

SENATO DELLA REPUBBLICA

— XI LEGISLATURA —

Doc. XV
n. 57

RELAZIONE DELLA CORTE DEI CONTI

AL PARLAMENTO

**sulla gestione finanziaria degli Enti sottoposti a controllo
in applicazione della legge 21 marzo 1958, n. 259**

ENTE NAZIONALE DI ASSISTENZA MAGISTRALE

(Esercizi 1991 e 1992)

—————
Comunicata alla Presidenza il 30 novembre 1993
—————

INDICE

Determinazione della Corte dei conti n. 38/93 del 5 ottobre 1993	Pag.	5
Relazione sul risultato del controllo eseguito sulla gestione finanziaria dell'Ente nazionale di assistenza magistrale per gli esercizi dal 1991 al 1992	»	7

DOCUMENTI ALLEGATI:*Esercizio 1991:*

Relazione del Presidente	»	61
Relazione del Collegio dei Revisori	»	95
Bilancio consuntivo	»	137

Esercizio 1992:

Relazione del Commissario	»	169
Relazione del Collegio dei Revisori	»	199
Bilancio consuntivo	»	215

Determinazione n. 38/93

LA CORTE DEI CONTI

IN SEZIONE DEL CONTROLLO SULLA GESTIONE FINANZIARIA DEGLI ENTI A CUI LO STATO CONTRIBUISCE IN VIA ORDINARIA

nell'adunanza del 5 ottobre 1993;

visto il testo unico delle leggi sulla Corte dei conti 12 luglio 1934, n. 1214;

vista la legge 21 marzo 1958, n. 259;

visti i decreti del Presidente della Repubblica in data 20 luglio 1961, con il quale l'**Ente Nazionale di Assistenza Magistrale** è stato sottoposto al controllo della Corte dei conti;

visti i conti consuntivi delle Società suddette, relativi agli esercizi finanziari 1991 e 1992, nonché le annesse relazioni del Presidente dell'Ente medesimo e del Collegio dei Revisori, trasmessi alla Corte in adempimento dell'articolo 4 della citata legge n. 259 del 1958;

esaminati gli atti;

udito il relatore Consigliere dottor Michele U. Francese e, sulla sua proposta, discussa e deliberata la relazione con la quale la Corte, in base agli atti ed agli elementi acquisiti, riferisce alle Presidenze delle due Camere del Parlamento il risultato del controllo eseguito sulla gestione finanziaria dell'Ente per gli esercizi 1991 e 1992;

ritenuto che, assolto ogni prescritto incombente, possa, a norma dell'articolo 7 della citata legge n. 259 del 1958, darsi corso alla comunicazione alle dette Presidenze, oltre che dei conti consuntivi - corredati delle relazioni degli organi amministrativi e di revisione - della relazione come innanzi deliberata, che alla presente si unisce perchè ne faccia parte integrante;

P. Q. M.

comunica, a norma dell'articolo 7 della legge n. 259 del 1958, alle Presidenze delle due Camere del Parlamento, insieme con i conti consuntivi per gli esercizi 1991 e 1992 - corredati delle relazioni degli organi amministrativi e di revisione - dell'Ente Nazionale di Assistenza Magistrale, l'unita relazione con la quale la Corte riferisce il risultato del controllo eseguito sulla gestione finanziaria dell'Ente stesso.

L'ESTENSORE

f.to Francese

IL PRESIDENTE

f.to Coltelli

RELAZIONE SUL RISULTATO DEL CONTROLLO ESEGUITO SULLA GESTIONE FINANZIARIA DELL'ENTE NAZIONALE DI ASSISTENZA MAGISTRALE PER GLI SERCIZI 1991 E 1992

SOMMARIO

1. Premessa. - 2. Notazioni introduttive e ordinamento. - 3. Gli organi: centrali e periferici. - 4. Il personale. - 5. L'attività istituzionale. - 6. Bilanci di previsione e conti consuntivi. - 7. I risultati finanziari della gestione. - 8. Il rendiconto finanziario. Le entrate e uscite di parte corrente. Le entrate e uscite in conto capitale. Le entrate e uscite per partite di giro. - 9. Il conto economico. - 10. La situazione patrimoniale. - 11. La situazione amministrativa. - 12. Conclusioni.

1) Premessa

La gestione finanziaria dell'Ente Nazionale di Assistenza Magistrale (ENAM) ha formato oggetto di referto al Parlamento sino all'esercizio 1990.

La presente relazione riferisce, a norma dell'art. 7 della legge 21 marzo 1958 n. 259, in ordine ai risultati del controllo eseguito - con le modalità statuite per gli enti contemplati negli artt. 2 e 3 della stessa legge - sulla gestione finanziaria degli esercizi 1991 e 1992.

2) Notazioni introduttive

Nei più recenti referti della Corte,¹ si è evidenziato il peggiorato stato di imminente precarietà istituzionale dell'Ente, a causa della prolungata pendenza delle procedure di soppressione dell'ENAM, avviate nel lontano 1979 e concluse solo nel 1991 a seguito della legge 27 maggio 1991 n. 167, recante l'esclusione dell'Ente dalle citate procedure di soppressione.

E' appena il caso di rammentare che l'ENAM classificato dalla legge 20 marzo 1975 n. 70 fra gli enti di assistenza generica, venne assoggettato alle procedure previste dagli artt. 113 e 114 del D.P.R. 24 luglio 1977 n. 616 ai fini della eventuale soppressione in relazione all'avvenuto trasferimento agli enti locali delle funzioni di assistenza.

Avverso l'atto della apposita "Commissione tecnica" che lo includeva tra gli "enti di assistenza a categoria" col che precludendosi ad una proposta di soppressione, l'ENAM si gravava davanti al TAR Lazio che annullava il predetto atto, ma il Consiglio di Stato in sede di appello dichiarava inammissibile l'impugnativa proposta davanti al TAR in quanto prodotta avverso un atto preparatorio facente parte di un più ampio procedimento, riconoscendo tuttavia l'esigenza di un riesame della questione da parte della competente "Commissione tecnica".

Seguiva un ricorso per Cassazione proposto dall'ENAM avverso la cennata sentenza del Consiglio di Stato, che veniva però superato dalla citata legge 27 maggio 1991 n. 167.

¹ Per gli esercizi 1988, 1989 e 1990 Cfr. Atti Parlamentari - X Legislatura - Doc. XV n. 213.

I rimedi giurisdizionali testè indicati, ben lungi dal risolvere la precaria situazione istituzionale dell'Ente, generavano una prolungata condizione di incertezza appesantita peraltro dalla impraticabilità della rinnovazione delle procedure di cui agli artt. 113 e 114 del D.P.R. 616/1977 a causa della intervenuta cessazione dell'apposita "Commissione tecnica".

In tale contesto di insicure prospettive di esistenza, gli organi dell'Ente - prorogati sin dal 1979 - si uniformavano ad una politica di "mantenimento dell'esistente" ed anche l'attività svolta dal personale, demotivato, ne risentiva in contrasto tra l'altro con l'incremento delle entrate da contributi obbligatori posti a carico degli iscritti, che lievitavano per via dell'aumento delle retribuzioni imponibili.

A tale situazione divenuta per molti aspetti insostenibile, poneva fine la legge 27 maggio 1991 n. 167 più volte citata, che sottraeva l'ENAM alle procedure di soppressione di cui agli artt. 113 e 114 del D.P.R. 24 luglio 1977 n. 616.

E' appena il caso di notare come la soluzione legislativa dovrà essere armonizzata con le attuali iniziative di riordino dei servizi e della struttura dell'assistenza pubblica.

Sul piano dell'ordinamento, si ritiene utile richiamare le norme fondamentali dell'ENAM, rinviando alle precedenti relazioni della Corte per un più approfondito esame delle stesse. Vanno, in proposito, menzionati:

- il D.L.C.P.St. 21 ottobre 1947 n. 1346 istitutivo dell'Ente, ratificato con legge 21 marzo 1953 n. 190 e modificato con legge 7 marzo 1957 n. 93;
- la legge 20 marzo 1975 n. 70 recante il riordinamento degli enti pubblici ed includente l'ENAM tra gli enti di assistenza generica;

XI LEGISLATURA - DISEGNI DI LEGGE E RELAZIONI - DOCUMENTI

- il D.P.R. 24 dicembre 1973 n. 1011 (G.U. del 25 febbraio 1974) che ha approvato lo statuto dell'ENAM;
- il D.P.R. 24 luglio 1977 n. 616 (di attuazione della delega di cui all'art. 1 della legge 22 luglio 1975, n. 382) recante l'assoggettamento dell'Ente alla procedura di eventuale soppressione;
- il D.P.R. 18 dicembre 1979 n. 696 approvativo del Regolamento di contabilità degli enti pubblici di cui alla legge 70/1975;
- la legge 27 maggio 1991 n. 167 recante - come già detto - l'esclusione dell'ENAM dalla procedura (di soppressione) di cui agli artt. 113 e 114 del D.P.R. 24 luglio 1977 n. 616 e dell'annessa tabella B).

3) Gli organi

a) Sono organi centrali dell'Ente, ai sensi dell'art. 29 dello Statuto:

- a) il Presidente;
- b) il Consiglio di Amministrazione;
- c) la Giunta Esecutiva;
- d) il Collegio dei Revisori.

Il Presidente è nominato dal Ministro della Pubblica Istruzione e scelto tra una terna di nominativi di iscritti d'ufficio proposti dai componenti del Consiglio di Amministrazione dell'Ente.

Il Consiglio di Amministrazione è nominato con decreto del Ministro della Pubblica Istruzione ed è così composto:

- dal Presidente, da tre rappresentanti rispettivamente del Ministero della Pubblica Istruzione, del Ministero del Tesoro e del Ministero del Lavoro e della Previdenza Sociale, da sei rappresentanti eletti dagli Insegnanti di ruolo di scuola elementare e materna statali in attività di servizio, da un rappresentante eletto dai direttori e ispettori di scuola elementare e materna statali in servizio.

Il Consiglio dura in carica quattro anni e i suoi membri sono rieleggibili; i rappresentanti dei Ministeri possono essere riconfermati.

Le cariche sono gratuite.

Interviene alle sedute del Consiglio d'amministrazione, il Direttore Generale con voto consultivo.

La Giunta Esecutiva è composta dal Presidente e da due Consiglieri nominati dal Consiglio di Amministrazione.

Il Direttore Generale dell'Ente disimpegna le funzioni di Segretario della Giunta e ne controfirma i verbali.

Il Collegio dei Revisori è nominato con decreto del Ministro della Pubblica Istruzione ed è composto (art. 6 della legge 7 marzo 1957 n. 93) di tre membri designati rispettivamente dal Ministro della Pubblica Istruzione, da quello del Tesoro e dalla Corte dei conti.

I revisori durano in carica quattro anni, possono essere confermati ed hanno diritto ad un compenso annuo fissato dal Consiglio di amministrazione ed approvato dal Ministero della Pubblica Istruzione di concerto con quello del Tesoro.

b) Organi periferici dell'ENAM

In ciascuna provincia è istituito un "Comitato Provinciale di Assistenza Magistrale" che si compone:

- del Presidente;
- di un funzionario della carriera direttiva in servizio presso il Provveditorato agli Studi, nominato dal Provveditore medesimo;
- di quattro rappresentanti eletti dagli insegnanti di ruolo di scuola elementare e materna statali in attività di servizio, scelti tra gli insegnanti di ruolo di scuola elementare e materna statali residenti nel capoluogo di provincia;
- di un rappresentante eletto dai direttori e ispettori di scuola elementare e materna statali scelto tra il personale direttivo ed ispettivo della scuola elementare e materna statali residente nel capoluogo di provincia.

Le cariche di Presidente e di componente del Comitato Provinciale sono gratuite.

Il Presidente è nominato dal Provveditore agli Studi della provincia con suo decreto ed è scelto tra una terna

XI LEGISLATURA - DISEGNI DI LEGGE E RELAZIONI - DOCUMENTI

di nominativi di iscritti proposta dai componenti del Comitato.

Tale organo periferico attua i compiti ad esso affidati dallo statuto (art. 41) secondo le direttive degli organi centrali dell'Ente e con i mezzi finanziari derivanti da uno stanziamento annuale disposto dal Consiglio di amministrazione nonchè da eventuali oblazioni di Enti o privati. Tra i compiti principali del Comitato vanno menzionati l'assistenza di "pronto intervento" e quella nei confronti degli iscritti e degli orfani, segnalando forme straordinarie di bisogno. Inoltre il Comitato svolge tutti i compiti ad esso demandati dalla sede centrale.

Il controllo sull'operato del Comitato è esercitato dagli organi centrali e il Provveditore agli Studi della provincia esercita funzioni di vigilanza.

Entro il 31 gennaio di ciascun anno il Comitato delibera il rendiconto consuntivo e lo trasmette alla sede centrale entro il 15 febbraio ai fini dell'approvazione.

Il Comitato provinciale di assistenza dura in carica quattro anni e si rinnova in coincidenza delle elezioni per il Consiglio di amministrazione dell'Ente.

c) E' appena il caso di osservare che gli organi di amministrazione sia centrali che periferici dell'ENAM, in concomitanza con l'avvio delle procedure di soppressione dell'Ente, hanno proseguito - come già accennato - ad operare ininterrottamente in regime di formale proroga sin dal 1979 e, nonostante pressanti critiche'al riguardo nelle pregresse relazioni della Corte, il prosieguo ha interessato un arco di tempo eccedente i tre mandati quadriennali. Ciò si è verificato con l'assenso anche del Ministero della Pubblica Istruzione che ha omesso in

quell'arco di tempo di procedere alle determinazioni propedeutiche al rinnovo delle cariche. Solo negli ultimi mesi dell'anno 1992, (in relazione anche alla normativa recata dal D.L. n. 381 del 18 settembre 1992) sono state avviate le procedure di rinnovo degli organi statutari e il Ministero della Pubblica Istruzione provvedeva con decreto 19 febbraio 1993 a dichiarare decaduti i vecchi organi amministrativi a far data dal 30 gennaio 1993 ai sensi dell'art. 8 del D.L. 18 gennaio 1993 n. 7, nella considerazione che a tale data non risultavano ancora concluse le operazioni di scrutinio di cui sopra. Con lo stesso decreto il citato Dicastero provvedeva a nominare il Commissario straordinario dell'ENAM per gli adempimenti urgenti ed indifferibili.

Concluse le operazioni di scrutinio si procedeva con decreto ministeriale del 6 aprile 1993 alla nomina del nuovo Consiglio d'amministrazione, nel mentre con decreto ministeriale del 22 marzo 1993 si era anche proceduto alla nomina del nuovo Collegio dei revisori. Con D.P.R. 9 settembre 1993 si procedeva inoltre alla nomina del Presidente dell'Ente.

Tali dati si forniscono per correttezza di notizie non senza però osservare che il biennio preso in considerazione dalla presente relazione (1991 e 1992), caratterizzato dalla presenza di organi non rinnovati da tempo, ha evidenziato profili di negatività come in passato, dovuti alla mancanza del prescritto nuovo consenso quale indispensabile presupposto per l'adozione da parte degli organi medesimi di decisioni di grande spessore oltre che di piena rispondenza delle scelte agli effettivi ed attuali interessi delle categorie assistite.

In ordine al trattamento economico degli organi, essendosi rimosso un anomalo sistema di rimborso spese stabilito in epoca prestatutaria, il Dicastero della

XI LEGISLATURA - DISEGNI DI LEGGE E RELAZIONI - DOCUMENTI

Pubblica Istruzione con nota 5929 del 18 novembre 1989 ha autorizzato, nel rispetto della gratuità delle cariche sancita per l'ufficio di consigliere, l'erogazione di un gettone di partecipazione alle riunioni collegiali pari a L. 60.000.

Per il Collegio dei revisori (nota Ministero Pubblica Istruzione 6407 del 14 luglio 1989) è stato previsto un compenso mensile lordo di L. 292.500 al Presidente e di L. 195.000 agli altri componenti. Spetta, poi, il trattamento di missione ai membri provenienti da altre sedi di servizio.

4) Il personale

Tra i motivi d'ipofunzionalità dell'Ente che caratterizzano - come sarà illustrato nella parte dedicata ai risultati della gestione - anche il biennio in esame, vi è indubbiamente la critica situazione dell'apparato burocratico che si presenta più che dimezzato rispetto alla dotazione organica. Le ragioni di tale dimezzamento sono da ascrivere, oltre che agli effetti delle già menzionate procedure di soppressione dell'Ente che sono rimaste teoricamente in piedi sino al 1991, soprattutto ad una rigorosa interpretazione data dall'Ente stesso alla normativa dell'art. 2 del D.L. n. 481/1978 convertito in legge 12 ottobre 1978 n. 481 recante, com'è noto, il divieto di promozioni sulla base di valutazioni discrezionali nonché l'istituzione di nuovi posti in organico, come pure le assunzioni a tempo indeterminato e quelle a tempo determinato in eccedenza al tetto del primo semestre 1978.

Tale normativa, invero, è stata intesa dall'ENAM siccome preclusiva anche del turn-over sicchè le unità di ruolo - come risulta dai due sottoindicati prospetti - si sono presentate così ridotte alla fine di ciascun anno considerato:

XI LEGISLATURA - DISEGNI DI LEGGE E RELAZIONI - DOCUMENTI

SITUAZIONE AL 31/12/1991

QUALIFICA	DOTAZIONE ORGANICA	POSTI COPERTI
1° Dirigente	4	3
9° Qualifica funzionale	6	2
8° Qualifica funzionale	14	11
7° Qualifica funzionale	21	8
6° Qualifica funzionale	44	22
5° Qualifica funzionale	36	6
4° Qualifica funzionale	39	27
3° Qualifica funzionale	18	3
2° Qualifica funzionale	5	-
TOTALE	187	82

SITUAZIONE AL 31/12/1992

QUALIFICA	DOTAZIONE ORGANICA	POSTI COPERTI
1° Dirigente	4	3
9° Qualifica funzionale	6	2
8° Qualifica funzionale	14	11
7° Qualifica funzionale	21	7
6° Qualifica funzionale	44	22
5° Qualifica funzionale	36	4
4° Qualifica funzionale	39	26
3° Qualifica funzionale	18	1
2° Qualifica funzionale	5	2
TOTALE	187	78

E' il caso di notare che la riportata situazione di progressivo depauperamento delle unità di ruolo non è stata peraltro compensata dalla procedura, pur avallata dalla Presidenza del Consiglio e dall'autorità vigilante, per la

copertura di 38 posti nella II qualifica funzionale e di 32 posti nella IV qualifica funzionale. Tale procedura avviata sin dal 1987 non è stata poi portata a compimento dall'Ente - secondo notizie dallo stesso fornite - per essere nelle more intervenute sia la normativa di cui al D.P.R. 1° marzo 1988 n. 285 recante, tra l'altro, l'esigenza di una nuova formulazione di fabbisogni organici di ciascun profilo, sia la normativa di cui al D.P.C.M. n. 325/1988, recante vincoli sulla mobilità. In base a tale complessiva normativa, considerato che la formulazione della nuova dotazione organica avrebbe operato "vistose contrazioni" nelle qualifiche II e IV, che erano proprio quelle messe a concorso, ciò - secondo l'ENAM - avrebbe comportato, in caso di espletamento della detta procedura, un esubero di qualifiche non necessario per il corretto funzionamento dell'Ente stesso.

Occorre tuttavia notare che tra i fattori concausali della pesante situazione deficitaria del personale proveniente dal pregresso periodo ma necessariamente protrattasi nel biennio in esame a causa anche dei noti vincoli recati dalle leggi finanziarie 1991 e 1992, non sono estranei ritardi e rallentamenti dell'Ente sulle procedure di preparazione e predisposizione all'inquadramento nelle qualifiche e profili di nuova istituzione come pure alla rideterminazione della nuova dotazione organica.

Allo scopo di sopperire alla descritta situazione deficitaria, l'Ente ha fatto ricorso, come per il passato, a misure di emergenza impiegando personale trimestrale e stagionale che è stato pari rispettivamente a 98 unità nel 1991 e a 123 nel 1992, a 242 unità nel 1991 e a 266 nel 1992 superando l'entità numerica del pregresso periodo che era stata mediamente pari a n. 70 unità per i trimestrali e a n. 220 unità per gli stagionali.

Nonostante l'avvenuta riduzione del personale di ruolo si è, pertanto, incrementata nel corso del biennio in esame, la cifra globale di oneri per il personale che è passata da L. 8.142,2 milioni nel 1990 e a L. 9.727,3 milioni nel 1991 e a L. 10.642 milioni nel 1992.

Non sono estranee a tale incremento, anomale situazioni peraltro puntualmente rilevate dall'organo di revisione, e che consistono:

- a) nell'utilizzo spropositato di molto personale presso le Case di soggiorno che, per molti mesi all'anno, non erogano prestazioni ovvero le erogano per pochi giorni;
- b) nell'utilizzo di personale stagionale per periodi lunghi nonostante l'esistenza di mesi "morti" o improduttivi quali quelli di gennaio, febbraio, marzo e ottobre;
- c) nella liquidazione di lavoro straordinario "a sanatoria" e in eccedenza a quello consentito;
- d) nel conferimento di incarichi di consulenza non pienamente giustificati e senza la preventiva quantificazione della spesa.

A tale riguardo la Corte non può non evidenziare - a parte un'annotazione di censura delle descritte irregolarità - l'ulteriore anomala situazione del personale dell'Ente che mentre si depauperava nelle unità di ruolo, si incrementa al contrario nelle unità trimestrali e stagionali.

La Corte richiama inoltre l'attenzione dell'ENAM e dell'organo di vigilanza, sul fatto che le carenze attuali di personale in ruolo danno luogo all'ulteriore anomala situazione di conferire incarichi di direzione e di amministrazione delle strutture periferiche a docenti della scuola elementare.

Nel contesto dell'assetto organizzativo dell'Ente non può non considerarsi il Centro Elaborazione Dati che, istituito nel 1982 e successivamente rinnovato ed ampliato

nei programmi e nella strumentazione, ha comportato di anno in anno costi sempre crescenti in relazione anche all'incremento di prestazioni lavorative fornite da personale specializzato dipendente dalla Società incaricata del servizio di consulenza informatica.

Occorre comunque segnalare che nel corso del biennio considerato, - secondo quanto si legge nella relazione al consuntivo 1992 - è stato completato il processo di informatizzazione di tutti i servizi - il cui ritardo aveva formato oggetto di osservazione nella precedente relazione della Corte - ma non appare ancora attuato l'impegno assunto dall'Ente nel 1989 di procedere, attraverso una più garantita procedura di licitazione, all'affidamento di tutte le complesse attività del CED.

Invero, in passato e attualmente il servizio di assistenza è stato affidato alla stessa ditta (INCOTEL) con una serie di contratti stipulati a trattativa privata: nel 1991 tali contratti sono stati cinque per un costo complessivo di L. 2.486 milioni e nel 1992 quattro per un costo complessivo di L. 2.878 milioni con un trend incrementale, che è stato di circa il 15% nel 1992 rispetto al 1991, e di un'analogha percentuale nel 1991 rispetto al 1990.

I motivi del ricorso alla stessa ditta sono stati ricondotti a cause di natura contingenti, quali l'asserita urgenza ed esigenza di continuità nel servizio da parte di una ditta in possesso di una specifica esperienza e conoscenza delle varie problematiche dell'Ente.

Al riguardo, quali che siano i motivi adottati dall'Ente, la Corte rileva la primaria esigenza del rispetto della normativa nazionale e comunitaria in materia che impongono il ricorso alla gara: in proposito si richiama anche il recente decreto delegato 24 luglio 1992 n. 358 recante la disciplina sugli appalti pubblici di

XI LEGISLATURA - DISEGNI DI LEGGE E RELAZIONI - DOCUMENTI

forniture in attuazione delle direttive 77/62/CEE, 80/767/CEE e 88/295/CEE.

E' anche da auspicare che nell'ambito della riorganizzazione e del programma di graduale copertura dei posti di organico, venga altresì curata la formazione e l'aggiornamento professionale dei dipendenti di ruolo addetti al CED per un apporto oltre che di minor costo, anche di minore condizionamento del CED medesimo dall'esterno.

In particolare per quanto concerne il costo del servizio è il caso di riferire che esso comprende le spese connesse al processo di informatizzazione, le spese connesse alla manutenzione del software e le spese connesse alla gestione del Sistema informativo.

Quest'ultima voce - come informa l'Ente - è particolarmente onerosa in considerazione della ridotta consistenza dell'organico dell'ENAM. Ed invero, tenuto conto della estensione dell'automazione alla pressochè totalità dei servizi amministrativi e contabili e di quelli erogatori dei benefici istituzionali, allo stato operano circa 40 stazioni di lavoro (terminali e periferiche) assistite, per la quasi totalità, da personale proprio dell'azienda informatica, che, tra l'altro, nel 1992 è aumentato rispetto al 1991 nel settore dei programmatori passati da 2 a 4 e in altri due settori, in relazione all'esigenza di eliminare l'arretrato e in relazione alla citata estensione dell'informatizzazione ad altri servizi. Nel 1992 tale personale ammontava a 23 unità.

5) L'attività istituzionale

L'ENAM ha finalità assistenziali e previdenziali a favore degli iscritti e i loro familiari.

A mente dell'art. 3 dello statuto, sono iscritti d'ufficio gli insegnanti, i direttori didattici e gli ispettori scolastici di ruolo nelle scuole elementari. E' altresì iscritto d'ufficio il personale insegnante, direttivo e ispettivo di ruolo delle scuole materne statali.

Possono essere iscritti all'Ente gli insegnanti non di ruolo delle scuole elementari di Stato, gli insegnanti delle scuole elementari parificate, nonché le direttrici e le maestre titolari delle scuole materne.

Il diritto alle prestazioni maturerà dopo almeno cinque anni complessivi dall'iscrizione facoltativa.

Precisa e specifica l'art. 6 dello statuto, che hanno titolo per chiedere le prestazioni ENAM:

- 1) gli iscritti in servizio o in quiescenza, per sè e per i familiari assistibili ai sensi dell'art. 1 della legge 7 marzo 1957, n. 93;
- 2) gli orfani minorenni ancorchè il genitore deceduto non sia l'iscritto;
- 3) la vedova non rimaritata di un iscritto in servizio o in quiescenza;
- 4) il vedovo dell'iscritta, permanentemente inabile al lavoro già a totale carico dell'iscritta stessa;
- 5) i genitori già a totale carico dell'iscritto deceduto che siano sprovvisti di redditi e non abbiano altri figli in grado di provvedere al loro mantenimento;
- 6) i fratelli o le sorelle maggiorenni già a totale carico dell'iscritto deceduto che siano permanentemente inabili

XI LEGISLATURA - DISEGNI DI LEGGE E RELAZIONI - DOCUMENTI

al lavoro e sprovvisti di reddito proprio e privi di congiunti tenuti al loro mantenimento.

Per familiari assistibili ai sensi dell'art. 1 della legge 7 marzo 1957, n. 93, si intendono:

- a) il coniuge convivente e a carico dell'iscritto. Il marito dell'iscritta ha titolo alle prestazioni soltanto quando esso risulti permanentemente inabile al lavoro e a totale carico dell'iscritta stessa;
- b) i figli celibi o nubili conviventi e a carico, legittimati o naturali legalmente riconosciuti, i figli adottivi, gli affiliati, gli esposti regolarmente affidati di età inferiore ai 21 anni o di età superiore quando siano anche permanentemente inabili al lavoro;
- c) i genitori riconosciuti a carico;
- d) le sorelle e i fratelli maggiorenni permanentemente inabili al lavoro conviventi a carico dell'iscritto.

Le prestazioni assistenziali dell'ENAM possono, come di seguito, descriversi:

- Assistenza agli orfani sino al raggiungimento della maggiore età - Trattasi di iniziative che si attuano attraverso: a) un'assistenza di "pronto intervento" da stabilirsi caso per caso al verificarsi dell'evento luttuoso (decesso del genitore) e che può essere a favore dell'orfano oppure del nucleo familiare; b) l'affidamento degli orfani ad istituti di educazione di proprietà dell'Ente o con i quali sia stata stabilita apposita convenzione; c) borse di studio agli orfani che frequentano scuole primarie e secondarie, facoltà universitarie o corsi superiori.

A tal fine vengono indetti concorsi annuali.

Le borse di studio, come pure i posti in convitto vengono assegnati agli orfani fino al conseguimento del titolo in scuola secondaria di secondo grado e, comunque, non oltre il 21° anno di età tranne il caso di

XI LEGISLATURA - DISEGNI DI LEGGE E RELAZIONI - DOCUMENTI

borse di studio universitarie; d) assegni di studi per la frequenza di regolari corsi di specializzazione, qualificazione e addestramento professionale a orfani già in possesso della licenza di scuola media o secondaria di altra licenza di scuola inferiore o superiore; e) assistenza al nucleo familiare dell'iscritto o del coniuge attraverso prestazioni straordinarie di carattere economico in conseguenza del decesso dell'iscritto o del coniuge.

- Assistenza scolastica ai figli di iscritti - Trattasi di borse di studio e posti gratuiti in convitti o altre prestazioni annuali a favore dei figli degli iscritti appartenenti a famiglie in condizioni di particolare stato di disagio ovvero che si siano distinti per merito scolastico.

Di entrambi tali requisiti si tien conto per l'assegnazione di borse di studio per corsi universitari per i quali vengono banditi annualmente appositi concorsi.

- Assistenza climatica e termale - Essa si eroga attraverso soggiorni climatici, cure termali e contributi per località termali a favore degli iscritti, i loro familiari (ai sensi dell'art. 1 legge 7 marzo 1957, n. 93), i figli e gli orfani degli iscritti.

A tal uopo l'Ente gestisce anche case di soggiorno e Colonie climatiche di sua proprietà, quali la Colonia marina di Giulianova, la Casa di Fiuggi;

- Assistenza culturale - Tale forma di assistenza è volta ad agevolare la formazione culturale e professionale degli iscritti e si attua con interventi quali:
 - a) borse di studio per la frequenza di corsi universitari o di altri corsi di qualificazione professionale;

XI LEGISLATURA - DISEGNI DI LEGGE E RELAZIONI - DOCUMENTI

- b) contributi per la partecipazione a corsi o viaggi promossi direttamente dall'Ente o con la collaborazione di enti o istituzioni aventi finalità culturali;
- c) idonee iniziative volte a valorizzare l'attività culturale degli iscritti.

- Previdenza - Le prestazioni previdenziali - secondo la formulazione dello Statuto - si estrinsecano nell'erogazione di "assegni di solidarietà" a favore dei superstiti degli iscritti deceduti in servizio, e secondo il seguente ordine:

- a) coniugi. Al vedovo il beneficio spetta se è permanentemente e assolutamente inabile a proficuo lavoro ed è a carico dell'iscritto;
- b) familiari qualora manchi il coniuge superstite secondo il seguente ordine:

figli minorenni e figli maggiorenni permanentemente inabili al lavoro e a carico dell'iscritto deceduto, genitori a totale carico dell'iscritto deceduto, sorelle e fratelli maggiorenni permanentemente inabili al lavoro e a carico dell'iscritto deceduto.

La misura della prestazione è stabilita dal Consiglio di Amministrazione in relazione al grado di parentela e ai redditi del superstite.

Costituiscono altresì, secondo l'art. 25 dello statuto, erogazioni previdenziali "gli assegni temporanei integrativi" a favore degli iscritti cessati dal servizio senza avere acquisito il diritto a pensione, nonché dei superstiti privi di reddito o con reddito inferiore all'importo di sussidio.

- Assistenza straordinaria - Consiste in contribuzioni che, a mente dell'art. 27 dello Statuto, vengono corrisposte agli iscritti in servizio e in quiescenza e ai loro familiari a fronte di documentate spese

XI LEGISLATURA - DISEGNI DI LEGGE E RELAZIONI - DOCUMENTI

sanitarie non rimborsabili dal Servizio Sanitario Nazionale.

In casi eccezionali di bisogno, al di fuori delle prestazioni espressamente previste dalla normativa, sono previsti (art. 28 St.) interventi straordinari atipici ritenuti più idonei, a favore degli iscritti in servizio o in quiescenza e loro familiari assistibili.

Quale sia stata l'entità delle descritte varie forme d'intervento nel corso del biennio considerato, sarà esaminato nel paragrafo dedicato alle spese istituzionali, non senza qui rilevare l'esigenza di un adeguamento della normativa primaria e subprimaria al principio ormai pacifico nel nostro ordinamento della piena equiparazione, a fini previdenziali e assistenziali tra uomo e donna, da cui la necessità di iniziative volte a modificare nel senso suddetto le disposizioni di cui al punto 4 dell'art. 6 dello Statuto e di cui al n. 1 dell'art. 1 della legge 7 marzo 1957 n. 93 (riportata nella precedente pag. 19 nella lett. a) che pongono distinzioni la prima tra vedovo e vedova e la seconda tra marito e moglie. Sono da comprendere nella modifica in parola tutte le altre disposizioni di normazione primaria e subprimaria che discriminano tra uomo e donna.

6) Bilanci di previsione e conti consuntivi

L'Ente è tenuto - come già accennato - all'osservanza del D.P.R. 696/1979, in materia di documentazione contabile. Esso ha predisposto nei termini i bilanci di previsione del biennio, fornendoli delle previste relazioni del Presidente e del Collegio dei revisori.

Sotto il profilo programmatico si notano specie nel 1991 alcune carenze già rilevate dalla Corte nella precedente relazione e che si possono così sintetizzare:

- a) mancanza di una efficiente indicazione delle attività in relazione agli obiettivi da conseguire nell'esercizio, il che risente ancora della già descritta situazione di incertezza nella quale l'Ente ha vissuto sino alla legge 167 del 27 maggio 1991;
- b) mancato ancoraggio degli stanziamenti di bilancio ad un raffronto tra il preventivo e il consuntivo del precedente esercizio allo scopo di evitare e di correggere precedenti notevoli scostamenti tra quanto previsto e quanto realizzato;
- c) un persistente assai rilevante ammontare di residui sia attivi che passivi sicchè va ribadito anche nella presente relazione l'invito all'Ente alla effettuazione di un'adeguata azione di revisione di tutti i residui.

Per quanto concerne i bilanci consuntivi anch'essi deliberati nei termini salvo il non tempestivo ed incompleto invio della documentazione contabile al Collegio di revisione, devesi notare un andamento discontinuo del risultato finanziario che è in notevole avanzo nel 1991 sintomo ancora di una inadeguata capacità realizzatrice dei compiti istituzionali, ed è, al contrario, in disavanzo nel 1992 a causa soprattutto del già menzionato notevole incremento delle prestazioni e spese istituzionali.

Per quanto concerne, in particolare, le entrate, molti capitoli denotano scostamenti dal preventivo com'è ad esempio per gli introiti contributivi, a causa soprattutto di stime presuntive che l'Ente fa degli iscritti e delle loro posizioni stipendiali.

Notevole, come in passato, è l'entità dei residui attivi a causa di mancati puntuali versamenti da parte degli uffici tenuti ai versamenti stessi, talchè si richiama l'attenzione di detti uffici (Ministero della Pubblica Istruzione e Direzioni Provinciali del Tesoro) all'osservanza dei puntuali adempimenti al riguardo.

Per la parte delle uscite, i consuntivi espongono una linea di discontinuità, caratterizzata nel 1991 da un ammontare di impegni inferiore alle previsioni e, come tale, espressione di una ridotta capacità operativa dell'Ente; nel 1992 dal già citato notevole incremento delle spese per prestazioni istituzionali.

Notevole è anche l'entità dei residui passivi in entrambi gli esercizi considerati, ciò che denota - come anche rilevato dal Collegio dei revisori - una inadeguata efficienza dell'Ente, dovuta soprattutto alle note carenze di personale e strutture.

In ordine alla categoria delle spese per l'acquisto di beni e servizi, va rilevato, rispetto al 1990, un crescente aumento degli oneri per speciali incarichi e consulenze, una frequente mancata indicazione dell'oggetto e dei motivi di base nelle spese di rappresentanza pur contenute, e una mancata dimostrazione del principio di economicità nelle spese del Centro Elaborazione Dati.

Continua, come negli esercizi pregressi, l'impropria allocazione degli "assegni funerari" tra gli "assegni di solidarietà" che hanno peraltro destinatari non coincidenti.

Per quanto concerne i Comitati Provinciali, devesi rilevare una mancata o ritardata presentazione dei rendiconti da parte di molti di essi in ordine alle assegnazioni che vengono loro concesse annualmente per lo svolgimento dei compiti istituzionali.

Da qui l'esigenza che gli organi centrali dell'Ente cui spetta il potere-dovere di vigilanza sui predetti Comitati, richi amino l'attenzione degli organi periferici sulla imprescindibile necessit  del puntuale adempimento dell'obbligo di rendicontazione, ai fini di un'adeguata verifica.

7) I risultati finanziari della gestione

Il prospetto 1 di seguito riportato espone i risultati finanziari complessivi del biennio considerato.

XI LEGISLATURA - DISEGNI DI LEGGE E RELAZIONI - DOCUMENTI

RISULTATI FINANZIARI DELLA GESTIONE

PROSPETTO 1

(in milioni di lire)

TITOLO		1990	1991	1992
	ENTRATE			
I	ENTRATE CONTRIBUTIVE	46.157,0	48.116,5	49.516,5
III	Altre entrate	2.390,9	2.938,5	2.861,0
	TOTALE ENTRATE CORRENTI	48.547,9	51.055,0	52.377,5
IV	ENTRATE PER RISCOSSIONE DI CREDITI	9.082,2	9.345,5	10.406,4
	TOTALE ENTRATE IN C/ CAPITALE	9.082,2	9.345,5	10.406,4
VII	PARTITE DI GIRO	5.580,5	5.244,3	5.238,0
	TOTALE GENERALE ENTRATE	63.210,6	65.644,9	68.022,0
	USCITE			
I	SPESE CORRENTI	37.446,5	41.163,6	49.851,2
	TOTALE USCITE CORRENTI	37.446,5	41.163,6	49.851,2
II	Spese in c/ capitale	16.263,4	16.575,6	15.617,2
III	ESTINZIONE DI MUTUI E ANTICIPAZIONI	5,6	2,5	3,8
	TOTALE USCITE IN C/ CAPITALE	16.269,0	16.578,1	15.621,0
IV	PARTITE DI GIRO	5.580,5	5.244,3	5.238,0
	TOTALE GENERALE USCITE	59.296,0	62.986,2	70.710,2
	AVANZO FINANZIARIO	3.914,6	2.658,7	===
	DISAVANZO FINANZIARIO	===	===	2.688,2

Dai riportati dati si evince una espansione nel corso del biennio sia delle entrate che delle uscite.

L'impennata verificatasi nel 1992 a proposito delle uscite, ha riguardato in particolare le spese di parte corrente passate da L. 41.163,6 milioni nel 1991 a L. 49.851,2 milioni.

8) Il rendiconto finanziario

I prospetti 2 e 3 di seguito riportati espongono i dati delle singoli voci delle entrate e delle uscite.

XI LEGISLATURA - DISEGNI DI LEGGE E RELAZIONI - DOCUMENTI

RENDICONTO FINANZIARIO

PROSPETTO 2

(in milioni di lire)

ITT	CAT		1990	1991	1992	
I		<u>ENTRATE CONTRIBUTIVE</u>				
	1*	Contributi a carico degli iscritti	43 012,9	44 328,3	45 298,4	
	2*	Integrazione rette attività culturali	345,4	319,8	322,0	
		Integrazione rette presso Case di soggiorno estivo ed invernale	2 412,9	3 106,0	3 434,0	
		Integrazione rette presso Case di soggiorno permanente	384,2	360,9	470,6	
		Tassa di ammissione iscrizione Cassa Mutuo Piccolo Prestito	1,8	1,5	1,5	
		TOTALE ENTRATE CONTRIBUTIVE	46 157,0	48 116,5	49 516,5	
III		<u>ALTRE ENTRATE</u>				
	7*	Realizzi per cessione materiale fuori uso	4,3	2,0	0,1	
	8*	Redditi e proventi patrimoniali	1 237,0	1 465,0	1 408,8	
	9*	Poste correttive e compensative di spese correnti	1 146,9	1 471,5	1 452,0	
	10*	Entrate eventuali	2,7	—	—	
		TOTALE ALTRE ENTRATE	2 390,9	2 938,5	2 861,0	
IV		<u>ENTRATE IN CONTO CAPITALE</u>				
	13*	Realizzi di titoli emessi e garantiti dallo Stato	558,0	—	540,0	
	14*	Riscossioni crediti	8 524,2	9 345,5	9 866,3	
		TOTALE ENTRATE IN CONTO CAPITALE	9 082,2	9 345,5	10 406,3	
VII		<u>PARTITE DI GIRO</u>				
	21*	ENTRATE AVENTI NARURA DI PARTITE DI GIRO				
		- Ritenute erariali	1 074,2	1 250,4	1 259,6	
		- Ritenute previdenziali e assistenziali	508,9	647,2	692,4	
		- Ritenute per conto di terzi	36,4	28,7	36,2	
		- Rimborso somme pagate per conto terzi Fondo garanzia personale	1,3	2,0	1,4	
		Partite in sospeso	3 959,7	3 316,0	3 248,4	
		Quota fondo incentivazione art. 14 DPR 13/1986	—	—	—	
		TOTALE PARTITE DI GIRO	5 580,5	5 244,3	5 238,0	
		TOTALE GENERALE ENTRATE	63 210,6	65 644,8	68 022,0	

XI LEGISLATURA - DISEGNI DI LEGGE E RELAZIONI - DOCUMENTI

RENDICONTO FINANZIARIO

PROSPETTO 8

(in milioni di lire)

TTT.	CAP.		1980	1981	1982
		SPESE CORRENTI			
	5 [*]	SPESE PER PRESTAZIONI ISTITUZIONALI			
		Assegni vitalizi	1,1	1,0	1,0
		Assegni temporanei integrativi	202,2	282,6	288,9
		Assegni di solidarietà	1.112,9	1.413,2	1.424,1
		Borse di studio	4.872,8	5.052,0	5.360,0
		Rette per posti in convitto	280,0	116,1	200,0
		Gestione Case di soggiorno estivo e invernale	5.478,3	5.488,9	7.222,0
		Gestione colonia Giulianova e contributi a colonie convenzionate	618,4	420,7	450,0
		Gestione Casa soggiorno permanente di Roma	841,2	850,0	1.288,0
		Gestione convitto di Fano	250,2	311,9	385,9
		Assistenza comitati provinciali	2.804,2	3.131,9	3.874,5
		Attività culturale	1.419,9	1.592,2	2.389,7
		Interventi straordinari	37,7	78,9	94,9
		Interventi a carattere eccezionale	89,8	79,1	129,5
		Contributi straordinari ex art. 27 Statuto	8.117,0	7.856,1	10.199,2
		TOTALE SPESE PER PRESTAZIONI ISTITUZIONALI	25.824,5	28.485,0	38.085,2
		1 [*] Spese per gli organi dell'Ente	125,0	137,5	394,5
		2 [*] Onere per il personale in attività di servizio	8.162,2	9.727,9	10.842,0
		4 [*] Spese per l'acquisto di beni di consumo e di servizio	2.786,4	4.217,5	4.841,4
		6 [*] Trasferimenti passivi (interventi assistenziali a favore del personale in servizio)	67,8	57,4	62,4
		7 [*] Oneri finanziari	2,2	0,7	0,7
		8 [*] Oneri tributari	109,5	150,4	287,7
		9 [*] Poste correttive e compensative di entrate correnti	253,7	258,8	205,9
		10 [*] Spese non classificabili in altre voci	69,2	129,2	231,2
		TOTALE SPESE CORRENTI	37.446,5	41.188,8	49.851,0
		SPESE IN CONTO CAPITALE			
II	11 [*]	Manutenzione straordinaria, preservazione e ripristino immobili	3.379,9	5.314,7	8.000,0
	12 [*]	Acquisizioni immobilizzazioni tecniche	2.957,8	1.829,9	1.253,0
	13 [*]	Acquisto titoli emessi a garanzia dello Stato	580,0	---	540,0
	14 [*]	Concessione di crediti ed anticipazioni	9.077,4	9.518,0	10.137,1
	15 [*]	Indennità di anzianità e similari al personale cessato dal servizio	288,5	112,8	87,0
III	20 [*]	Estinzione debiti diversi	5,8	2,5	3,8
		TOTALE SPESE IN CONTO CAPITALE	16.289,0	16.578,0	15.821,0
IV		PARTITE DI GIRO			
		SPESE AVENTI NATURA DI PARTITE DI GIRO			
	21 [*]	Ritenute erariali	1.074,2	1.250,4	1.259,8
		Ritenute previdenziali e assistenziali	508,9	647,2	692,4
		Trasferute a favore di terzi	36,4	28,7	36,2
		Somme pagate per conto di terzi: Fondo garanzia prestiti	1,3	2,0	1,4
		Partite in conto sospeso	3.959,7	3.218,0	3.248,4
		Quota fondo inattivazione art. 14 D.P.R. 13/1985	---	---	---
		TOTALE PARTITE DI GIRO	5.580,5	5.249,9	5.238,0
		TOTALE GENERALE SPESE	59.296,0	62.996,2	70.710,2
		AVANZO (+) o DISAVANZO (-) DI COMPETENZA	3.914,8	2.658,7	-2.658,7
		TOTALE A PAREGGIO	63.210,8	65.644,9	68.022,0

XI LEGISLATURA - DISEGNI DI LEGGE E RELAZIONI - DOCUMENTI

Nei riportati prospetti 2 e 3 si evidenziano le voci più significative delle entrate e delle uscite:

ENTRATE CORRENTI

- Contributi a carico degli iscritti - Trattasi del gettito più consistente e significativo delle entrate ed è costituito dal prelievo - come statuito dall'art. 3 della legge n. 93 del 1957 - dell'1% dell'80% dello stipendio lordo degli iscritti, i cui versamenti vengono di norma effettuati mensilmente per il personale direttivo ed ispettivo dalle Direzioni Provinciali del Tesoro, e per quello docente periodicamente dal Ministero della Pubblica Istruzione che poi eroga il saldo nei primi mesi dell'anno successivo.

Si è già avuto modo di notare che l'Ente in sede di bilancio preventivo, a causa della carenza di un proprio archivio contenente le posizioni stipendiali di tutti gli iscritti e il loro numero, formula delle previsioni di entrate sulla base di mere stime presuntive che spesso si rivelano erronee con riflessi negativi sugli accertamenti, talchè i responsabili organi dell'ENAM vanno sollecitati ad identificare le iniziative idonee a risolvere tale inconveniente tenuto tra l'altro conto che - come in precedenza rilevato - sono stati informatizzati tutti i servizi dai quali pertanto c'è da attendersi un determinante contributo.

La posta in esame si presenta in linea sempre ascendente a causa non tanto dell'aumento del numero degli iscritti quanto dei miglioramenti economici agli stessi conferiti, che hanno dilatato la base imponibile.

- Integrazione rette presso Case di soggiorno - Altra voce consistente, sia pure in misura molto inferiore a quella precedente, è costituita dalle quote di partecipazione che vengono corrisposte dai beneficiari delle prestazioni usufruite presso le Case di soggiorno

XI LEGISLATURA - DISEGNI DI LEGGE E RELAZIONI - DOCUMENTI

estive, invernali e permanenti nonché, in piccola parte, dalle quote di partecipazione a corsi culturali e di aggiornamento professionale organizzati dall'Ente.

Complessivamente l'intera posta registra a consuntivo 1992 un'entità pari a L. 4.228.117.290 con una differenza in più rispetto al 1991 di L. 439.934.289.

- Altre entrate - Tra tali entrate assumono prevalenza i redditi e proventi patrimoniali che hanno un andamento pressocchè costante e sono costituiti dal rendimento dei titoli di Stato e dai depositi.

Anche le poste correttive e compensative di spese correnti si presentano con andamento stazionario nel biennio, e provengono dai rimborsi IVA per l'attività dispiegata nelle Case di soggiorno e dalle trattenute sui prestiti della Cassa Mutua.

ENTRATE IN CONTO CAPITALE

La voce più consistente di tali entrate è rappresentata dalla "riscossione crediti" costituita in massima parte dall'introito di rate mensili di ammortamento di prestiti concessi agli iscritti e che vengono prelevate mediante trattenute sugli stipendi ad opera dei Provveditorati agli Studi per gli insegnanti elementari, e dalle Direzioni Provinciali del Tesoro per gli insegnanti di scuola materna e direttori didattici. L'andamento della posta è in ascesa.

ENTRATE PER PARTITE DI GIRO

In ordine a tali entrate risaltano per consistenza le ritenute erariali, trattenute a vario titolo, per oneri previdenziali ed assistenziali, sulle retribuzioni del personale dipendente nonché su compensi a terzi per prestazioni da lavoro autonomo. Il loro andamento è pressocchè stazionario nel biennio anche rispetto al 1990. Ma la posta che ancor maggiormente

risalta è quella relativa alle cosiddette "partite in conto sospeso" costituita dai rientri delle anticipazioni dei fondi ai funzionari delegati delle strutture periferiche. L'andamento della posta è in linea discendente rispetto al 1990.

SPESE CORRENTI

La posta preponderante delle spese correnti è costituita dagli oneri per le prestazioni istituzionali che specie nel 1992 - come già accennato - hanno registrato un notevole incremento passando da L. 26.485 milioni del 1991 a L. 33.085,2 milioni. Numerose sono le voci che - come è rilevabile dal riportato prospetto 3 - compongono l'intera posta in esame nella quale peraltro si compendia l'esercizio di tutti i compiti istituzionali. Di tali voci si illustrano succintamente qui di seguito quelle più significative:

- Assegni di solidarietà - Come già notato nella parte generale, tali assegni sono costituiti da erogazioni a favore dei superstiti nell'ipotesi che l'iscritto deceda in attività di servizio. Nella posta sono anche compresi - ma impropriamente come si è avuto modo di osservare nella parte generale - gli assegni funerari. L'onere complessivo di tale posta ha inciso, nel 1992, nella misura del 4,5% sul totale delle spese istituzionali e si è concretizzata nell'erogazione di n. 1.037 benefici;
- Borse di studio - E' una delle voci più consistenti delle spese correnti e si è concretizzata nel 1992 nell'erogazione di n. 8.854 interventi, i cui beneficiari sono state categorie varie quali gli orfani e i figli di iscritti frequentanti scuole elementari, medie inferiori, superiori e università. L'andamento

della posta nel biennio è stato in leggera ascesa anche con riferimento al 1990.

- Gestione Case di soggiorno estive e invernali - Ancor più consistente della precedente, si è rivelata la spesa per la gestione delle Case di soggiorno.

Nel 1992 tale spesa si è incrementata rispetto al precedente esercizio di L. 1.723.064.987 a causa dell'avvenuto prolungamento dell'attività delle Case stesse. A ciò è in parte dovuto l'incremento del numero degli operatori stagionali com'è stato rilevato nel paragrafo dedicato al personale.

Sempre nel 1992 la spesa complessiva di tale posta pari a L. 7.221.983.685 ha inciso nei confronti del totale della spesa dell'intera categoria 5[^] (spese per prestazioni istituzionali) del 25%, e nei confronti di tutte le spese correnti del 15,5%.

Appare utile evidenziare che nella sola stagione estiva 1992 sono state accolte n. 8.392 domande di ammissione presso le Case di soggiorno su n. 14.734 richieste. Il numero delle presenze giorno-uomo, considerando che i turni di soggiorno sono di dodici giorni, è stato pari a 63.456.

I turni invernali e primaverili, al contrario, hanno registrato appena un totale di circa n. 2.200 ospiti.

La dinamica incrementale complessiva delle istanze presentate è espressione dell'immutato gradimento della categoria a tale tipo di prestazioni.

Assistenza Comitati Provinciali - Di non irrilevante volume è anche la spesa in esame che è costituita da una somma messa a disposizione dei Comitati Provinciali per compiti di "Pronto intervento" ai sensi dell'art. 41 dello statuto a favore degli iscritti e/o superstiti in casi di particolare urgenza e necessità. Sul totale

XI LEGISLATURA - DISEGNI DI LEGGE E RELAZIONI - DOCUMENTI

della categoria 5^a (prestazioni istituzionali) la spesa in esame ha inciso nel 1992 per l'11% e sul totale delle spese correnti per il 7,5% circa.

Attività culturale - Anche l'attività culturale ha comportato una non irrilevante spesa sempre in ascesa con riferimento al 1990. Essa comprende un'attività di iniziative culturali svolte presso le Case di soggiorno e un'attività convegnistica.

Nel 1992 l'Ente ha organizzato due Convegni, uno presso la Casa di soggiorno di Ostia dal 13 al 15 aprile e uno presso la Casa di soggiorno di Fano dal 7 al 10 maggio.

Perdurandone i presupposti, si ribadisce l'osservazione formulata nella precedente relazione della Corte secondo cui l'attività convegnistica va distinta dall'attività di formazione vera e propria talchè occorre specificare per ciascuna di esse l'entità degli oneri sopportati. In tal senso si richiama l'attenzione dei competenti organi dell'Ente.

- Contributi straordinari ex art. 27 St. - Tali contributi rappresentano la voce più consistente delle spese per prestazioni istituzionali. Trattasi, come si è già detto nella parte generale, di sussidi a favore degli iscritti in servizio o in quiescenza e loro familiari, per spese documentate e non rimborsabili dal Servizio Sanitario Nazionale.

Le richieste di intervento si sono appalesate con riferimento anche al periodo pregresso (rispetto al biennio in esame) sempre crescenti. Ad esempio nel 1992 a fronte di n. circa 15.000 richieste sono stati liquidati n. 13.596 benefici con una spesa totale di L. 10.199.210.000 e con un incremento rispetto all'esercizio precedente di L. 2.543.081.000.

L'incidenza sul totale della categoria sempre nel 1992, è stata del 31%, e sulle spese correnti del 20%.

Oneri per il personale in servizio - La cifra riportata in prospetto è complessiva e riguarda sia il personale di ruolo che quello trimestrale e stagionale. Si è già riferito nella parte dedicata al personale, sull'anomala situazione che affligge tale struttura caratterizzata da un continuo depauperamento delle unità di ruolo a fronte di un crescente incremento del personale stagionale.

Sull'esigenza di un quanto mai rapido riordino dell'organico dell'Ente si rinvia a quanto più approfonditamente si è osservato nell'apposito paragrafo 2.

Spese per l'acquisto di beni di consumo e servizi - Tale posta, pur registrando un'economia di spesa di L. 541.760.733 rispetto alle previsioni, è in costante aumento nel biennio, con riferimento anche al periodo pregresso.

La componente più cospicua è costituita - come anche riferisce l'Ente - dall'incremento dei processi di automazione e dall'acquisizione di servizi nell'area delle prestazioni istituzionali.

Come si è avuto modo di riferire in precedenza, sia nel 1991 che nel 1992 sono stati conclusi vari contratti per la fornitura del servizio di assistenza tecnico-applicativa al sistema informativo dell'Ente.

Sull'esigenza che il servizio di assistenza al CED sia assoggettato ad un rigoroso esame dei costi nel più ampio quadro del rispetto del principio di economicità si rinvia, anche a tale riguardo, a quanto osservato nell'apposito paragrafo 3.

² Cfr. pag. 14.

³ Cfr. pag. 15.

Oneri tributari e poste correttive e compensative di entrate correnti - Di non rilevante entità, gli oneri tributari si riferiscono a ritenute di acconto sugli interessi dei fondi depositati presso banche e uffici postali, ad imposte IRPEG e ILOR e ad altri tributi dovuti per legge dall'Ente.

Le poste correttive o compensative, anch'esse di non rilevante entità, derivano dalla restituzione di anticipazioni di rette versate dagli iscritti che per motivati e documentati sopraggiunti motivi impeditivi della fruizione del richiesto soggiorno climatico-termale, ne ottengono il rimborso.

- Spese non classificabili in altre voci - Una sensibile dilatazione registra nel 1992 la posta in esame riferibile ad oneri per incarichi conferiti dal Consiglio di Amministrazione a professionisti "vari che curano l'interesse dell'Ente" come si legge nella relazione al consuntivo 1992.

A parte la mancata indicazione e specificazione nella relazione medesima di quale tipo di incarico si tratti, deve la Corte richiamare ancora una volta l'attenzione dei competenti organi dell'ENAM sulla necessità, peraltro confermata da consolidati principi giurisprudenziali, di ricorrere all'opera di terzi solo in casi eccezionali caratterizzati dalla oggettiva impossibilità di fare assolvere determinati compiti direttamente dal proprio personale.

SPESE IN CONTO CAPITALE - Una posizione eminente in seno alle spese in conto capitale assumono i crediti, tramite la Cassa Mutua e che coprono, per entità, quasi l'intera categoria 14 "concessione crediti ed anticipazioni".

Le anticipazioni invero sono di poco rilievo se si considera, ad esempio, che nel 1992 a fronte di

un'erogazione in prestiti pari a L. 9.417.192.000, l'erogazione in anticipazioni è stata pari a L. 82.581.808.

In ordine ai citati crediti, la Corte richiama l'attenzione dei competenti organi dell'Ente sulla necessità che la loro concessione sia basata per entità, su un criterio di tendenziale equilibrio tra erogazioni e recuperi.

- Manutenzione straordinaria, preservazione e ripristino immobili - Di notevole consistenza si appalesano gli oneri di tale categoria, seppure di volume ridotto nel 1992 rispetto al 1991. Le opere di manutenzione straordinaria degli immobili hanno interessato quasi tutte le Case di soggiorno specie quelle di Lorica e Ostia nel 1991 (rispettivamente per L. 1.591.237.103 e L. 1.885.260.451) e il complesso di Fano nel 1992 (L. 1.988.859.361).

In ordine alla realizzazione di tali opere non può non rilevarsi - come anche puntualmente osservato dal Collegio dei revisori - il frequente ricorso alla trattativa privata o all'esecuzione di lavori in economia per prezzi superiori ai 100 milioni, limite quest'ultimo posto dal regolamento per i lavori in economia. Anche nel biennio in esame, come in passato, si sono ripetute alcune perizie suppletive in carenza dei previsti presupposti specie del presupposto della imprevedibilità com'è dato, ad esempio, rilevare per la perizia suppletiva relativa alla sistemazione degli impianti elettrici della Casa di Fano.

Non può pertanto la Corte non censurare i descritti comportamenti richiamando i responsabili organi dell'Ente ad una rigorosa puntuale osservanza della normativa contrattuale sia sotto il profilo formale che sostanziale programmando adeguatamente la

XI LEGISLATURA - DISEGNI DI LEGGE E RELAZIONI - DOCUMENTI

materia dei lavori e riducendo al minimo e agli effettivi casi di urgenza la trattativa privata e i lavori in economia.

Sul punto si richiama anche l'attenzione dei Ministeri vigilanti affinché adeguate direttive siano date in tal senso.

- Acquisizione immobilizzazioni tecniche - Livelli di spesa ragguardevoli registrano anche le immobilizzazioni tecniche, sebbene in linea decrescente rispetto al 1990. Esse si riferiscono prevalentemente ad acquisti di mobili e macchine di ufficio nonché al rinnovo di impianti e attrezzature e di corrispondente manutenzione straordinaria.

Sono interessate a tali spese soprattutto le Case di soggiorno. Nel 1992 le cifre maggiori hanno riguardato il complesso di Fano (L. 201.784.905) la Sede centrale (L. 188.168.536) e la Casa di soggiorno permanente (L. 185.871.091).

SPESE PER PARTITE DI GIRO - Si rinvia a quanto riferito nella parte relativa alle entrate per partite di giro ⁴.

9) Il conto economico

Il prospetto 4 di seguito riportato espone i dati del conto economico:

⁴ Cfr. pag. 32.

XI LEGISLATURA - DISEGNI DI LEGGE E RELAZIONI - DOCUMENTI

CONTO ECONOMICO

PROSPETTO 4

		(in milioni di lire)						
ENTRATE		1990	1991	1992	USCITE	1990	1991	1992
PARTE PRIMA					PARTE PRIMA			
- Entrate finanziarie correnti		48.547,9	51.055,0	52.377,6	- Spese finanziarie correnti	37.446,5	41.163,6	49.851,1
TOTALE PARTE PRIMA		48.547,9	51.055,0	52.377,6	TOTALE PARTE PRIMA	37.446,5	41.163,6	49.851,1
PARTE SECONDA					PARTE SECONDA			
- Residui esercizio precedente imputati al presente esercizio (Cassa Mutua e titoli)		1.279,0	576,9	382,1	- Residui esercizio precedente imputati al presente esercizio	1.190,4	708,8	826,0
- Residui passivi non dovuti		===	2.169,9	275,4	- Interessi su contributi fruttiferi (3%)	6,8	13,7	11,4
- Altre somme non dovute		===	===	105,1	- Insussistenze attive	===	2760	===
- Altre partite di natura non finanziaria		===	===	57,0	- Ammortamento o deperimento immobili	1.207,3	1.362,0	1.470,0
					- Ammortamento o deperimento impianti, attrezzature, mobili	1.998,8	2.161,7	2.254,0
					- Accantonamento fondo liquidazione perso	200,0	200,0	636,0
TOTALE PARTE SECONDA		1.279,0	2.746,8	819,6	TOTALE PARTE SECONDA	4.603,4	7.206,2	5.197,4
TOTALE COMPONENTI ATTIVI		49.826,9	53.801,8	53.197,2	TOTALE COMPONENTI PASSIVI	42.049,9	48.369,7	55.048,5
DISAVANZO ECONOMICO		===	===	1.851,3	AVANZO ECONOMICO	7.777,0	5.432,0	===
TOTALE A PAREGGIO		===	===	55.048,5	TOTALE A PAREGGIO	49.826,9	53.801,7	===

I dati del riportato prospetto 4 espongono dei risultati contrapposti nel biennio: e precisamente un avanzo economico di L. 5.432,1 milioni nel 1991 e un disavanzo economico di L. 1.851,3 milioni nel 1992.

Tale andamento si appalesa in linea, anche se non coincidente nelle cifre, con i risultati finanziari del biennio stesso anch'essi contrapposti. E' qui il caso di notare che l'anno 1992 è stato l'anno di svolta della gestione economico-finanziaria dell'Ente in quanto per la prima volta dopo una lunga serie di esercizi in cui si erano sempre registrati avanzi finanziari ed economici, si è registrato un disavanzo sia finanziario che economico. Sui cennati avanzi degli anni pregressi peraltro la Corte aveva, nelle precedenti relazioni, formulato osservazioni e perplessità in quanto essi erano - nel giudizio della Corte - sintomi rilevatori, pur nella oggettiva situazione di incertezza in cui operava l'Ente, di una ipofunzionalità dell'Ente medesimo e di quel "mantenimento dell'esistente" di cui si è parlato in premessa ⁵.

Gli esposti disavanzi del 1992, pertanto, se da un lato appaiono sintomi di un tentativo di rivitalizzazione dell'Ente, dall'altro non sfuggono a censure per il modo in cui - come in precedenza si è posto in risalto - le spese che ne sono state causa, tali quelle per prestazioni istituzionali per il personale e per l'acquisto dei servizi, sono state effettuate.

Tra le componenti che non danno luogo a movimenti finanziari risaltano, per le entrate, le sopravvenienze attive da "residui passivi non dovuti" che sono notevoli nel 1991 e molto più ridotte nel 1992.

Per la parte delle uscite, un certo rilievo assumono le poste "ammortamento e deperimento immobili" e

⁵ Cfr. pagg. 4 e seg.

"ammortamento e deperimento impianti e attrezzature mobili". Il loro andamento è ascendente nel biennio considerato.

10) La situazione patrimoniale

I dati contabili della situazione patrimoniale sono esposti nel prospetto 5 di seguito riportato.

XI LEGISLATURA - DISEGNI DI LEGGE E RELAZIONI - DOCUMENTI

PROSPETTO 5

		(in milioni di lire)			
		1990	1991	1992	1993
A T T I V I T A'					
Disponibilità liquide		17 273,1	16 340,2	14 573,1	
Residui attivi		20 450,7	19 267,6	20 557,4	18 165,5
Depositi cauzionali presso terzi		5,9	6,0	93,4	341,3
Depositi vincolati		2 096,2	2 165,1	2 767,6	2,1
Investimenti mobiliari		1 111,6	1 111,6	1 101,6	1,5
Immobili - edifici		40 244,4	45 401,2	49 001,2	2 092,7
Immobilizzazioni tecniche (imp., attrez. ecc.)		19 988,9	21 616,8	22 540,5	15,6
Crediti da iscritti Cassa Mutua per prestiti		11 903,5	12 054,3	11 860,9	279,3
Crediti da dipendenti per anticipazioni					6 935,4
(Art. 59 D.P.R. 509)					9 647,1
TOTALE ATTIVITA'		426,5	420,1	397,4	11 808,7
		113 500,8	118 383,0	122 893,1	43 203,6
P A S S I V I T A'					
Residui passivi					18 165,5
Contributo infruttifero Cassa Mutua a favore degli iscritti					341,3
Depositi cauzionali di terzi					2,1
Fondo liquidazione personale					2 005,5
Fondo garanzia prestiti al personale					15,6
Fondo prestiti agli iscritti					279,3
Fondo ammortamento immobili					6 935,4
Fondo ammortamento impianti, attrez., macch.					9 647,1
TOTALE PASSIVITA'		37 391,8	36 842,2	43 203,6	113 500,7
PATRIMONIO NETTO		57 236,6	68 332,0	76 108,9	118 383,0
AVANZO ECONOMICO ESERCIZIO PRECEDENTE		11 085,3	7 777,0	5 431,9	1 851,3
AVANZO ECONOMICO DELL'ESERCIZIO		7 777,0	5 432,0	1 851,3	122 893,1
DISAVANZO ECONOMICO DELL'ESERCIZIO		---	---	---	---
TOTALE PASSIVITA' E NETTO		113 500,7	118 383,0	122 893,1	122 893,1

SITUAZIONE PATRIMONIALE

Il riportato prospetto 5 espone complessivamente un'espansione e delle attività e delle passività con un patrimonio netto anch'esso in continuo incremento. Contribuiscono in misura preponderante a tale incremento i valori degli immobili, i residui attivi e le immobilizzazioni tecniche.

Tra le attività le voci più significative sono le seguenti:

- Disponibilità liquide - Esse si presentano in linea discendente nel biennio e sono costituite dai depositi presso la Banca di Roma, Istituto cassiere dell'Ente, e presso altri istituti di credito.

L'entità di tali depositi è ragguardevole.

- Residui attivi - Altrettanto ragguardevoli si appalesano i residui attivi rappresentati, in prevalenza, dai saldi dei versamenti che il Ministero della Pubblica Istruzione deve all'Ente per i contributi applicati sulle retribuzioni degli insegnanti elementari, e dai saldi dovuti allo stesso titolo dalle Direzioni Provinciali del Tesoro nei confronti degli insegnanti di scuola materna e dei direttori didattici. Sulla mancata puntuale erogazione di tali versamenti si rinvia a quanto già osservato nell'apposito paragrafo 6.

Nella posta in esame sono anche compresi, per cifre anche di una certa consistenza (L. 6,2 miliardi nel 1992) i crediti dell'Ente verso l'Ufficio provinciale IVA di Roma per l'attività assistenziale svolta dalle Case di soggiorno la quale, come attività commerciale, è assoggettata al cennato tributo e al rapporto, quindi, di credito-debito nei confronti dell'Ufficio IVA.

⁶ Cfr. pag. 23.

- Immobili - edifici - Gli immobili rappresentano la voce più significativa delle attività, sia pure indicati nella loro valutazione originaria, al prezzo cioè di acquisto o di costruzione maggiorato delle spese di manutenzione straordinaria. Su richiesta, l'Ente ha fornito l'elenco di tutti gli immobili in proprietà con il valore attuale degli stessi quale desunto dagli estimi catastali entrati in vigore il 1° gennaio 1993. Il quadro che ne risulta è il seguente:

XI LEGISLATURA - DISEGNI DI LEGGE E RELAZIONI - DOCUMENTI

RENDITE CATASTALI AGGIORNATE
CALCOLI I.S.I.

IMMOBILE	RENDITA CATASTALE	VALORE CATASTALE EFFETTIVO
Sede Centrale - Viale Trastevere		
Uffici	163.800.000	8.190.000.000
Archivio scantinato	4.015.000	401.500.000
Garage (Via Pascarella)	527.000	52.700.000
Appartamento Scala B int. 1	2.860.000	286.000.000
" " " " int. 2	2.860.000	286.000.000
Cantina int. 30	68.000	6.800.000
" " 31	68.000	6.800.000
Locali Corso Vittorio 326		
Appartamento int. 4	15.960.000	1.596.000.000
" " 5	7.705.000	770.500.000
Garage ripostiglio	338.800	38.880.000
Casa Soggiorno Permanente (P.zza Giuochi Delfici)	25.680.000	2.568.000.000
Colonia Giulianova	124.632.000	12.463.200.000
Complesso Fano	61.321.500	6.132.150.000
Casa Soggiorno S. Cristoforo	22.500.400	2.255.040.000
" " Farra di Soligo	42.336.000	4.233.600.000
" " Silvi Marina	31.680.600	3.168.060.000
" " Ostia Lido - Ed. A	22.212.500	2.221.250.000
" " Ostia Lido - Ed. B	11.625.000	1.162.500.000
Casa Soggiorno Lorica	54.060.600	5.406.060.000
" " Fuggi	41.460.000	2.073.000.000
TOTALE		53.318.040.000

XI LEGISLATURA - DISEGNI DI LEGGE E RELAZIONI - DOCUMENTI

- Crediti da iscritti Cassa Mutua per prestiti - Tale posta che trova riferimento nell'art 88 St. è costituita dai cosiddetti "piccoli prestiti" concessi dalla Cassa Mutua dell'Ente ai propri iscritti, dell'importo di due mensilità di stipendio ed estinguibili in 24 rate.

L'entità di tali crediti in continua ascesa sino al 1990 per l'accresciuta base stipendiale di riferimento, si è da tale data pressochè stabilizzata sull'importo medio annuo di L. 12 miliardi.

PASSIVITA'

Tra le passività la componente più consistente si appalesano i residui passivi con andamento crescente nel 1992 rispetto al 1991, ma decrescente rispetto al 1990.

Su tali partite una parte di rilievo assumono i residui provenienti dagli esercizi precedenti, un'altra parte (mediamente L. 4 miliardi annui) è rappresentata dalla mancata liquidazione di borse di studio a causa del ritardo nell'espletamento dei concorsi, e una terza parte è riferita a spese in conto capitale per lavori di manutenzione straordinaria non ultimati.

L'entità dei residui passivi è anch'essa, come i residui attivi, di ragguardevole volume talchè si richiama l'attenzione dei competenti organi dell'Ente sull'esigenza di procedere con puntuale diligenza al loro riaccertamento ed eliminazione considerato, tra l'altro, che la permanenza di essi nell'attuale notevole consistenza è indubbiamente sintomo di ipofunzionalità.

Quanto alle restanti voci delle passività, è utile a titolo esplicativo, precisare che i vari fondi iscritti in prospetto, tutti in ascesa, si accrescono contemporaneamente e proporzionalmente all'incremento dei valori dei beni o delle partite di cui essi sono a garanzia.

11) La situazione amministrativa

I dati della situazione amministrativa sono riportati nel seguente prospetto 6:

SITUAZIONE AMMINISTRATIVA

PROSPETTO 6

(in milioni di lire)

	1990		1991		1992	
Avanzo di cassa esercizio precedente		16.522,1		17.144,5		16.174,7
Riscossioni						
in c/ competenza	49.553,1		52.402,6		54.767,2	
in c/ residui	7.821,3	57.374,4	11.665,2	64.067,8	11.945,1	66.732,2
Pagamenti						
in c/ competenza	43.528,1		50.610,6		57.144,4	
in c/ residui	13.223,8	56.751,9	14.427,0	65.037,6	11.273,0	68.417,4
Avanzo di cassa al 31/12/1991		17.144,6		16.174,7		14.489,7
Residui attivi						
esercizi precedenti	6.793,2		6.025,3		7.302,6	
esercizio in corso	13.657,5	20.450,7	13.242,3	19.267,6	13.234,8	20.557,4
Residui passivi						
esercizi precedenti	2.397,6		1.568,5		2.395,5	
esercizio in corso	15.767,9	18.165,5	12.375,4	13.943,9	13.565,9	15.961,4
Avanzo di Amministrazione		19.429,8		21.498,4		19.085,7

XI LEGISLATURA - DISEGNI DI LEGGE E RELAZIONI - DOCUMENTI

Le risultanze finali di cassa, pur con andamento lievemente decrescente rispetto anche al 1990, si attestano su livelli ragguardevoli che assumono valenza determinante nei notevoli avanzi di amministrazione.

Le riscossioni e i pagamenti in conto rispettivamente residui attivi e passivi pregressi, si appalesano sempre inferiori all'entità dei residui degli esercizi in corso, talchè tali partite complessivamente appaiono, ove non vi sia mutamento di tendenza, destinati a vieppiù aumentare.

Per tali motivi oltre che per l'abnormità dei notevoli avanzi di amministrazione, i risultati della situazione amministrativa sono particolarmente indicativi della ancora ridotta capacità operativa dell'Ente e delle difficoltà che esso incontra nell'adeguare gli interventi alle risorse disponibili.

12) Conclusioni

L'avvento della legge 27 maggio 1991 n. 167 recante l'esclusione dell'ENAM dalle procedure di soppressione di cui agli artt. 113 e 114 del D.P.R. 616/1977, avendo dato giuridica certezza di esistenza dell'Ente dopo un lungo periodo di precarietà istituzionale con marcati riflessi negativi sull'organizzazione e sulla capacità operativa dell'Ente medesimo, implica un processo di rivitalizzazione che, ancora, non è dato cogliere neppure nel secondo anno del biennio considerato e, cioè, nel 1992.

Durante l'intero biennio, difatti, la vita dell'Ente è proseguita con gli organi statutari già ampiamente scaduti, con le strutture di personale di ruolo ancora dimezzate rispetto all'organico e con una attività istituzionale basata su norme abbisognevole di una revisione alla luce delle sopravvenute riforme in materia di enti pubblici parastatali e in materia di assistenza in genere.

Solo verso la fine dell'esercizio 1992 sono state avviate, nei termini tratteggiati in corso di relazione, le procedure propedeutiche al rinnovo degli organi scaduti; procedure che hanno impegnato il primo semestre del 1993 e che si sono concluse verso la fine del semestre stesso.

Le cennate succinte considerazioni, tenuto anche conto del recente rinnovo degli organi statutari, rendono improcrastinabile l'adozione di urgenti misure quali:

- a) la revisione ed aggiornamento delle norme statutarie nel senso sopraindicato;
- b) un'adeguata programmazione dell'attività istituzionale attraverso bilanci preventivi basati su effettive stime di operatività e sul raffronto tra preventivo e consuntivo dell'esercizio precedente talchè si evitino

XI LEGISLATURA - DISEGNI DI LEGGE E RELAZIONI - DOCUMENTI

sensibili scostamenti tra quanto previsto e quanto è da realizzare;

- c) il recupero del ritardo nei provvedimenti di graduale copertura delle vacanze dei posti in organico nonché un'oculata e misurata utilizzazione del personale stagionale nel rigoroso rispetto anche della normativa sul compenso per lavoro straordinario;
- d) la razionalizzazione delle attività facenti capo al Centro Elaborazione Dati attraverso il massimo contenimento dei costi nel pieno rispetto del principio di economicità.

Vanno inoltre evidenziati:

- l'esigenza di uno scrupoloso rispetto della normativa in materia contrattuale attraverso l'usuale ricorso a forme garantite e adeguatamente pubblicizzate di scelta del privato contraente, lasciando a casi residuali e di comprovata effettiva urgenza il ricorso alla trattativa privata e ai lavori in economia. Per questi ultimi va richiamata l'invalidabilità dei limiti di prezzo stabiliti nel Regolamento;
- la necessità che tutta l'attività istituzionale dell'Ente sia ispirata alla massimizzazione dei risultati e alla minimizzazione dei costi attraverso anche un oculato contenimento delle spese per beni di consumo e servizi;
- l'obbligo di eliminazione delle disfunzioni circa la mancata o incompleta tenuta degli inventari di tutti i beni immobili e mobili con particolare riferimento a quelli presso le Case di soggiorno;
- va altresì eliminata la disfunzione relativa alla permanenza di un'ingente mole di residui sintomo di un'ancora ridotta capacità operativa dell'Ente, provvedendo inoltre alla verifica sui presupposti di

XI LEGISLATURA - DISEGNI DI LEGGE E RELAZIONI - DOCUMENTI

attuale validità di ciascuna partita creditoria o debitoria;

- va richiamata l'attenzione del Ministero della Pubblica Istruzione sulla necessità di una più incisiva azione di vigilanza sull'Ente;
- analoga, più incisiva azione di vigilanza va esercitata dagli organi centrali dell'ENAM sulle strutture periferiche dell'Ente, come previsto dalle norme statutarie.

ENTE NAZIONALE DI ASSISTENZA MAGISTRALE

ESERCIZIO 1991

RELAZIONE DEL PRESIDENTE

XI LEGISLATURA - DISEGNI DI LEGGE E RELAZIONI - DOCUMENTI

Questo Consiglio di Amministrazione dell'ENAM è chiamato oggi a discutere ed approvare il Bilancio Consuntivo 1991 puntualmente predisposto dagli Uffici competenti e nel pieno rispetto dei termini voluti dalle norme di legge in vigore.

Dopo la proposta fatta da questo Consiglio nella seduta del 19 marzo 1992 al competente Ministero della Pubblica Istruzione di effettuare le elezioni per il rinnovo degli Organi Collegiali di questo Ente il 14 ed il 15 dicembre prossimo, sarà forse questo l'ultimo consuntivo da noi valutato ed approvato.

Lasciamo a chi ci subentrerà il compito di continuare l'attività politico-amministrativa dell'ENAM, con l'auspicio che la mutata situazione e la riacquisita legittimazione dell'Ente ad operare con pieno diritto nei vari settori di competenza a seguito dell'emanazione della legge di salvaguardia del 27 maggio 1991, n°167, possano favorire un migliore assetto dell'ENAM ed il suo potenziamento degli interventi nell'interesse della categoria rappresentata.

Fatta questa doverosa premessa, è d'uopo passare all'analisi dei dati portanti di questo Consuntivo per procedere alle dovute valutazioni.

Partendo dal capitolo ENTRATE non è da sottacere che a fronte delle difficoltà di impostare le previsioni a causa dell'impossibilità di usufruire di dati probanti circa la collocazione stipendiale dei soci soggetti alla trattenuta d'obbligo dell'1% sull'80% dello stipendio effettuata a docenti e Direttori Didattici della Scuola Elementare e Materna Statale, di ruolo e in attività di servizio, per cui da un preventivo di £.42.110milioni si ha un accertamento definitivo di £.44.328milioni, con una differenza in più del 5,27%, si deve rilevare ancora una volta che, comunque, gli accreditamenti dei Ministeri a tutt'oggi non sono stati ancora completati perché manca il saldo per £.6.804milioni. Questa situazione di ritardate rimesse è causa sempre di incertezze e di preoccupazioni nell'impostazione del piano di attività perché sussiste il rischio di dover affrontare impegni di spesa nei primi mesi dello

XI LEGISLATURA - DISEGNI DI LEGGE E RELAZIONI - DOCUMENTI

anno senza poter predisporre del liquido necessario ed indispensabile per una corretta amministrazione. In merito, è doveroso sottolineare che il ritardo degli accreditamenti non trova motivi di giustificazione in quanto trattasi di fondi che il Ministero competente ha a disposizione con assoluta tempestività in quanto trattasi di trattenute sugli stipendi dei dipendenti e, quindi, di somme non pagate e non già di finanziamenti che gravano sulle casse dello Stato.

Un secondo capitolo importante delle ENTRATE è quello relativo alle quote di partecipazione degli iscritti per la partecipazione alle gestioni delle Case di Soggiorno, all'attività culturale, alla Casa di Soggiorno Permanente e per la tassa di iscrizione alla Cassa Mutua di Piccolo Credito. Anche qui verificiamo che di fronte ad un accertamento di £.3.788milioni le riscossioni al 31 dicembre 1991 ammontavano a £.2.923,58milioni, meno del dovuto, ma il fatto trova puntuale giustificazione nella valutazione che tutte le Case ENAM (Ostia, Fano, Silvi Marina, Lorica, S.Cristoforo, Fiuggi) sono aperte nel periodo di fine anno e grande è l'afflusso dei soci per i soggiorni di Natale, Capodanno ed Epifania. Ne consegue che l'attività impone la chiusura contabile al 31 dicembre, di conseguenza rimane una somma che si incassa in "Conto Residui".

Nella Categoria 8^a - "Redditi e proventi patrimoniali", risulta un'accertamento di £.1.465milioni ed una riscossione al 31.12.1991 di £.518,69milioni, con una differenza in meno di £. 946,35milioni, di cui £. 881,16milioni imputabili a "interessi attivi su depositi e conti correnti" contabilizzati materialmente dopo la chiusura dell'esercizio.

Altresì, nella Categoria 9^a - "Poste correttive e compensative di Spese Correnti", risulta un accertamento di £.1.471,42milioni ed una riscossione di sole £.267,96milioni in quanto per ampia parte trattasi di restituzioni di IVA che l'Ente non ha ancora avuto. E' bene ricordare a questo proposito che la nostra Amm.ne ha attivato una serie di ricorsi sul problema IVA, ricorsi che stanno evolvendo

XI LEGISLATURA - DISEGNI DI LEGGE E RELAZIONI - DOCUMENTI

do in senso favorevole per cui è auspicabile che presto si possa giungere alla parola fine dell'annoso problema.

Tralasciando altre Categorie di minore importanza, è bene soffermare l'attenzione sulla Categoria 14^a - "Riscossione di crediti", dove la voce portante è quella relativa alla riscossione di rate-prestiti dove si verifica che su un accertato di £.9.049milioni ne sono stati riscossi £.8.223,17milioni. Ne consegue che la Categoria 14^a su un accertato per complessive £.9.345,55milioni ha riscosso £. 8.508,45milioni.

Sulla base di quanto sin qui prospettato e tralasciando i capitoli minori, i quali comunque trovano puntuale riscontro nella relazione di dettaglio, il Conto 1991 si concretizza con un'Entrata accertata di £.65.644,91milioni ed una riscossione effettiva di £.52.402,61milioni.

Nell'analisi delle USCITE dobbiamo, innanzi tutto, soffermarci sulla Categoria 5^a - "Spese per prestazioni istituzionali", che ha fatto registrare un totale di £.26.485milioni, somma che poteva anche essere maggiore se si fosse potuto disporre di un organico al completo in modo da istruire e portare a compimento le richieste inoltrate dai soci per avere i contributi straordinari ex-art.27 dello Statuto per i quali stanziammo £.8.380milioni, riuscendo ad erogarne però £.7.656milioni.

Per il personale in attività di servizio, Categoria 2^a, l'impegno totale è stato di £.9.727,29milioni, compresi gli oneri assistenziali e previdenziali per £.1.112,97milioni per il personale stagionale e £.1.318,05milioni per il personale di ruolo.

Per la Categoria 4^a - "Acquisto di beni e servizi", si ha un totale globale di £.4.217,51milioni.

Altre spese di entità degne di nota riguardano la Categoria 11^a - "Acquisizioni di beni d'uso durevole ed opere immobili", di £.5.314,78milioni e la Categ.12^a

XI LEGISLATURA - DISEGNI DI LEGGE E RELAZIONI - DOCUMENTI

- "Acquisizioni di immobilizzazioni tecniche", per £.1.629,69milioni.

Particolare attenzione si deve infine alla Categoria 14[^] - "Concessione di crediti ed anticipazioni", dove la voce portante è quella relativa alla concessione dei prestiti agli iscritti per un totale di £.9.200milioni, i quali, se aggiunti a £. 26.485milioni delle "Prestazioni Istituzionali", danno un'Uscita complessiva a favore degli iscritti di ben £.35.685milioni, pari all'80,5% dei contributi accertati di competenza del nostro Ente.

Tralasciando altre Categorie minori e, con esse, la Categoria 21[^]- "Spese aventi natura di partite di giro" (ammontanti a 6.477,5milioni), occorre ancora una volta richiamare l'attenzione sulle Spese per gli Organi dell'Ente che, in totale, per Presidenza, Consiglio d'Amministrazione e Collegio dei Revisori ammontano a £.137.516.145=, una percentuale infinitesimale rispetto ai contributi d'obbligo. Questa situazione, che è interpretazione restrittiva dello Statuto, ha sempre imposto ed impone gravosi oneri di lavoro ad ogni membro del Consiglio che è impegnato, regolarmente, per più giorni alla settimana per mandare avanti nel modo migliore la complessa attività dell'Ente, che si estrinseca in adempimenti multipli da assolvere nelle varie Commissioni previste dallo Statuto ed indispensabili per una corretta amministrazione. Tutto ciò spesso in danno economico dei singoli, soprattutto per i non residenti in Roma, data l'esiguità dei rimborsi, sicuramente non adeguati ai tempi.

Sulla base dei dati forniti da questo Bilancio Consuntivo per l'anno 1991, ritengo che possa essere approvato essendo in linea con le norme statutarie e in aderenza con la normativa in atto.

Il Bilancio Consuntivo per l'esercizio 1991 è stato redatto, come nei decorsi esercizi, secondo gli schemi allegati al D.P.R. n. 696/1979; si compone del Rendiconto Finanziario, della Situazione Patrimoniale e del Conto Economico; ad esso è annessa la situazione amministrativa che evidenzia la consistenza dei conti di cas

XI LEGISLATURA - DISEGNI DI LEGGE E RELAZIONI - DOCUMENTI

sa all'inizio e alla fine dell'esercizio, il totale complessivo dei residui attivi e passivi e l'avanzo o disavanzo di amministrazione.

La gestione del bilancio si è sviluppata nell'ambito delle previsioni deliberate dal Consiglio di Amministrazione dell'Ente con provvedimento n. 62 assunto in data 31/10/1990 approvato dal Ministero Vigilante con n. 749 del 25/2/1991.

Nel corso dell'esercizio si sono rese necessarie le seguenti variazioni:

- variazione n. 1: deliberazione del Consiglio di Amministrazione n. 39 del 27/6/'91;
- variazione n. 2: deliberazione del Consiglio di Amministrazione n. 60 del 27/11/'91;
- variazione alla previsione di cassa n. 3: deliberazione del Consiglio di Amministrazione n. 95 del 20/12/'91; la suddetta variazione nell'autorizzazione di cassa al capitolo 66 si è resa necessaria ai fini del pagamento dell'imposta di registro.

RENDICONTO FINANZIARIO

Il rendiconto finanziario comprende i risultati della gestione del bilancio per l'Entrata e per la Spesa, distintamente per titoli, per categoria e per capitoli, riportati ancora per Competenza e per Residui.

Le risultanze dell'attività gestionale per l'anno 1991 si possono riassumere attraverso i seguenti dati:

- un avanzo di competenza pari a	£. 2.658.842.031
- un avanzo economico di esercizio di	£. 5.431.912.880
- un avanzo di amministrazione di	£. 21.498.437.952
- una situazione patrimoniale netta che passa dall'1/1/1991 da	£. 76.108.960.016
- ad un netto al 31/12/1991 di	£. 81.540.872.896
- con un incremento patrimoniale di	£. 5.431.912.880

XI LEGISLATURA - DISEGNI DI LEGGE E RELAZIONI - DOCUMENTI

Gli stessi risultati trovano conferma e giustificazione sia nella presente relazione, sia nell'elaborato del Conto Consuntivo con i prospetti allegati.

La Situazione Patrimoniale specificata in allegato indica la consistenza degli elementi patrimoniali attivi e passivi all'inizio e al termine dell'esercizio.

In essa sono evidenziate le variazioni intervenute nelle singole poste attive e passive nonché la consistenza del patrimonio netto per effetto della gestione dell'esercizio finanziario 1991.

ATTIVITA'Disponibilità liquide

Al termine dell'esercizio le disponibilità liquide dell'Ente ammontano a f. 16.340.223.067= di cui f. 16.174.769.354= depositate presso il Banco di Santo Spirito - Succursale 132, che opera quale Banca cassiere dell'Ente e lire f. 165.453.713.= giacenti gli Istituti di Credito elencati nell'allegato "C" dell'elaborato in esame. Rispetto all'esercizio precedente la consistenza delle disponibilità liquide registra un decremento complessivo di f. 932.882.191=.

Crediti bancari e finanziari.

comprendono:

- N. 4 - Crediti da dipendenti per le anticipazioni concesse agli stessi in virtù dell'art. 59 del D.P.R. 509/79 che nel corso del 1991 hanno registrato un lieve decremento passando da f. 426.520.545= all'inizio dell'esercizio, a f. 420.151.262= al termine dello stesso, con una differenza di f. 6.369.283=.

XI LEGISLATURA - DISEGNI DI LEGGE E RELAZIONI - DOCUMENTI

N. 5 - Crediti da iscritti alla Cassa Mutua per prestiti.

Ai sensi dell'art. 88 dello Statuto, l'Ente gestisce una Cassa Mutua di Piccolo Credito a favore degli iscritti che vi aderiscono.

I prestiti, che non possono eccedere l'importo di due mensilità di stipendio, sono estinguibili in 24 rate mensili.

Il credito dell'Ente per questa attività risulta incrementato di f. 150.858.370= rispetto all'esercizio precedente, passando da f. 11.903.473.899= all'1.1.1991 a f. 12.054.332.269= al 31.12.1991.

N. 6 - Residui Attivi.

Rappresentano i crediti dell'esercizio e degli esercizi precedenti per le somme che l'Ente deve riscuotere.

L'ammontare complessivo di f. 19.267.647.848= riguarda per f. 7.504.430.119= le somme dovute dal Ministero della Pubblica Istruzione per il saldo dei contributi degli insegnanti elementari e quelle dovute dalle Direzioni Provinciali del Tesoro di tutta Italia per i contributi degli insegnanti di Scuola Materna e Direttori Dittatici.

In tale voce è compreso il Credito dell'Ente verso l'Ufficio Provinciale IVA di Roma, per circa 5,1miliardi, esclusi gli interessi di legge, in virtù della gestione delle Case di Soggiorno la cui attività è considerata dal Fisco ai fini di tale tributo, attività commerciale e come tale soggetta a particolari adempimenti tra cui la tenuta dei registri IVA e di una contabilità separata.

Per le rate dei piccoli prestiti, i residui attivi registrano un importo di lire f. 826.051.790= da riscuotere.

N. 7 - Depositi cauzionali di terzi.

Costituiscono fondi di garanzia che i fornitori dell'Ente effettuano

XI LEGISLATURA - DISEGNI DI LEGGE E RELAZIONI - DOCUMENTI

in virtù di clausole contrattuali.

NN. 8 e 9 - Depositi vincolanti.

In tale poste del bilancio sono riportati:

- il c/c vincolato n. 1830252 presso il Banco di Santo Spirito relativo al fondo di liquidazione del personale di ruolo;
- il c/c vincolato n. 1830155 presso lo stesso istituto che riguarda il fondo garanzia per i prestiti concessi ai dipendenti in virtù dell'art. 59 del DPR 509/79.

N. 10 - Investimenti mobiliari.

Nessuna variazione è stata effettuata nel corso dell'anno.

NN. 11 e 12 - Investimenti immobiliari.

Nel corso del 1991 è stato acquistato un immobile per l'importo di f. 1.342.050.000= e sono stati effettuati lavori di ripristino e di preservazione degli immobili, nonché opere di rinnovo e di adeguamento impianti, macchinari e attrezzature che hanno interessato tutte le Case di Soggiorno, la Colonia e la Sede Centrale. L'analisi particolareggiata dei lavori e dei conseguenti impegni di spesa riferiti a ciascuna struttura interessata è contenuta nei pertinenti capitoli di bilancio.

PASSIVITA'

NN. 13 - 14 - 15 - Debiti di regolamento

In questa posta di bilancio la voce più rappresentativa riguarda i Residui passivi che evidenziano i debiti dell'Ente sia per l'esercizio 1991 che per gli esercizi precedenti.

La parte più consistente pari a circa 4miliardi concerne la liquidazione delle bor

XI LEGISLATURA - DISEGNI DI LEGGE E RELAZIONI - DOCUMENTI

se di studio rimaste da pagare a causa del ritardo nell'espletamento dei concorsi. La restante parte di detti residui riguarda spese in Conto Capitale per lavori di manutenzione straordinaria non ultimati. In particolare la voce n. 14 - "Contributo fruttifero Cassa Mutua" a favore degli iscritti è riferita alla somma che l'Ente restituisce alla cessazione dal servizio agli iscritti che hanno aderito alla Cassa Mutua di Piccolo Credito in virtù dell'art.89 dello Statuto.

NN. 16 - 17 - 18 - Accantonamenti vari.

La voce 16 riguarda l'accantonamento per la liquidazione al personale dipendente, in occasione della cessazione del servizio.

Le voci n.17 e n.18 rappresentano i fondi garanzia per i prestiti al personale dipendente di ruolo ed agli iscritti alla Cassa Mutua di Piccolo Credito.

N. 19 - Poste rettificative.

I fondi di ammortamento indicati per gli immobili e gli impianti, attrezzature e macchine sono stati incrementati rispettivamente del 3% e del 10% calcolato sulle rispettive voci di bilancio indicate ai numeri 11 e 12 delle attività. I coefficienti di ammortamento sopra indicati sono stati deliberati dal Consiglio di Amministrazione in data 30/4/1985.

PATRIMONIO NETTO

Il patrimonio netto dell'Ente al 31.12.1990 è così strutturato:

Patrimonio	L. 68.332.005.550
Avanzo economico 1990	" 7.776.954.466
Avanzo economico 1991	" 5.431.912.880

TOTALE	L. 81.540.872.896
	=====

XI LEGISLATURA - DISEGNI DI LEGGE E RELAZIONI - DOCUMENTI

RENDICONTO FINANZIARIO

ENTRATE

TITOLO I ENTRATE CONTRIBUTIVE

Le entrate contributive dell'esercizio 1991 sono state complessivamente accertate in £. 44.328.336.260= con un incremento rispetto al precedente esercizio di £. 1.315.459.619=.

In particolare si precisa quanto segue:

Categoria I - Aliquote contributive a carico degli iscritti

Il complessivo importo accertato di £. 44.328.376.260=- di cui al 31/12/91 rimane da riscuotere la somma di £. 6.804.430.119= - registra un aumento di lire £. 1.315.459.619= rispetto al precedente esercizio e di £. 2.218.336.260= rispetto alla previsione.

La maggior entrata è determinata soprattutto dagli aumenti stipendiali conseguiti dalla categoria iscritta a seguito della completa applicazione del contratto scuola 1988-1990.

La differenza rispetto alla previsione deriva dalla verificata impossibilità per l'Ente di conoscere il numero esatto degli iscritti assoggettati al contributo trattenuto alla fonte dal Ministero della Pubblica Istruzione e del Tesoro e la loro appartenenza ai vari raggruppamenti stipendiali.

CATEGORIA II

la categoria registra un accertamento di £. 3.788.183.001= con una differenza in più rispetto all'esercizio precedente di £. 644.078.071= rispetto alla previsione è di £. 536.183.001= dovuta al versamento delle quote degli iscritti che hanno beneficiato dell'ospitalità presso le Case dell'Ente sia per soggiorni estivi ed invernali che per partecipare ai corsi culturali e di aggiornamento

XI LEGISLATURA - DISEGNI DI LEGGE E RELAZIONI - DOCUMENTI

professionale organizzati dall'Ente stesso.

TITOLO II- Entrate derivanti da trasferimenti correnti

In tutte le categorie del Titolo II non si registrano movimenti finanziari.

TITOLO III - Altre entrate

Categoria VII

Realizzi per cessione materiale fuori uso.

L'importo di £. 2.050.000= si riferisce alla cessione di macchine ed attrezzature cedute in permuta in quanto non più utilizzabili.

Categoria VIII

Redditi e proventi patrimoniali

La categoria registra un accertamento di £. 1.465.048.159= con una variazione in più nei confronti dell'esercizio precedente di £. 228.062.964=, determinata dalla maggiore consistenza e da più prolungati periodi di giacenza dei fondi depositati presso la Banca Cassiera.

Categoria IX

Poste correttive e compensative di spese correnti

La categoria comprende le entrate riguardanti le trattenute sui prestiti per rimborso spese di amministrazione, concessi agli iscritti e l'accertamento del credito, nei confronti del Ministero delle Finanze Ufficio Provinciale Iva

XI LEGISLATURA - DISEGNI DI LEGGE E RELAZIONI - DOCUMENTI

di Roma - conseguente ai risultati dell'attività commerciale della gestione delle Case di Soggiorno e della Casa di Riposo, che alla data del 31.12.91 presenta un importo pari a £. 1.471.424.758=, con una differenza in più rispetto all'esercizio precedente pari a £. 324.511.610= .

Categoria XEntrate non classificabili in altre vociCapitolo 14

Il capitolo riguarda i rimborsi di Enti e terzi per somme anticipate dall'Ente (indennizzi, compagnie assicurazione, ecc.).

L'importo complessivo delle Entrate Correnti di cui ai titoli I-II-III sopra descritti ammonta a £. 51.055.044.083= con un incremento, rispetto all'esercizio 1990 di £. 2.507.159.169= pari al 5% circa.

Titolo IV - Entrate per alienazione dei beni patrimoniali e riscossioni di creditiCategoria XIVRiscossione di creditiCapitolo 22 - "Prelevamento da depositi bancari vincolati".

La somma di £. 112.826.883= è stata prelevata per la liquidazione del trattamento di fine rapporto relativa ai dipendenti cessati dal servizio attivo.

XI LEGISLATURA - DISEGNI DI LEGGE E RELAZIONI - DOCUMENTI

Capitolo 23 - " Riscossioni di rate prestiti Cassa Mutua.

L'entrata di £. 9.049.229.630= è costituita dalle somme introitate a titolo di rate scomputo prestiti concessi agli iscritti che vengono ammortizzati in 24 rate mensili con trattenute operate sugli stipendi dai Provveditorati agli Studi per quanto riguarda gli insegnanti elementari e dalle Direzioni Provinciali del Tesoro per gli insegnanti di scuola Materna e Direttori Dittatici.

Capitolo 24 - "Depositi cauzione di terzi"

L'importo di £. 180.000= si riferisce a cauzioni versate da ditte che intrattengono rapporti di fornitura e di servizi con l'Ente.

Capitolo 25 - "Riscossione crediti diversi".

L'importo di £. 123.605.373= rappresenta il rientro delle quote di ammortamento dei prestiti concessi al personale dipendente ai sensi dell'art. 59 del DPR 509/79.

Capitolo 27 - "Entrate per trattenute Fondo di garanzia Cassa Mutua."

La somma riscossa di £.46.000.440= rappresenta la quota per "Fondo garanzia" trattenuta sui prestiti concessi agli iscritti nel corso del 1991. L'importo di £. 1.910.400= rimasto da riscuotere alla fine dell'esercizio rappresenta le quote per fondo garanzia relative a prestiti deliberati dall'apposita Commissione Consiliare, ma non ancora erogati.

Capitolo 28 - "Entrate per Contributi fruttiferi Cassa Mutua".

L'importo di £. 13.716.000= riguarda l'ammontare dei contributi versati dagli iscritti alla Cassa Mutua all'atto della prima richiesta di prestito, co-

XI LEGISLATURA - DISEGNI DI LEGGE E RELAZIONI - DOCUMENTI

me previsto dall'art. 89 dello Statuto, mentre f. 468.000= si riferiscono agli accertamenti rimasti da riscuotere.

Titolo VII - Partite di giro

Categoria XXII

Entrate aventi natura di partite di giro

Capitolo 36 - " Ritenute erariali" - Capitolo 37 - "Ritenute previdenziali ed assistenziali".

In tali capitoli sono state registrate le entrate per trattenute a vario titolo operate sulle retribuzioni del personale dipendente, nonché le ritenute erariali effettuate su compensi a terzi per prestazione di lavoro autonomo.

Capitolo 38 - "Trattenute per conto terzi"

In tale capitolo affluiscono le entrate per trattenute a vario titolo operate sulle retribuzioni del personale per quote sindacali, premi di assicurazioni e rate prestiti contratti con istituti di credito privati ecc.

Capitolo 39 - " Rimborso somme pagate per conto terzi"

Rimborso di somme pagate per conto terzi e trattenute per fondo garanzia su prestiti al personale.

Capitolo 41 - "Partite in sospeso".

Nel capitolo sono riportati i rientri delle anticipazioni dei fondi

XI LEGISLATURA - DISEGNI DI LEGGE E RELAZIONI - DOCUMENTI

ai funzionari delegati delle Istituzioni periferiche, alla data del 31.12.1991 registra un importo pari a f. 3.316.089.000=.

Il totale delle ENTRATE ammonta a f.65.644.913.980= e registra un aumento, nei confronti dell'esercizio precedente, di f. 2.434.262.698= pari al 3,8% circa.

Detto aumento è dovuto per la maggior parte al gettito contributivo da parte degli iscritti.

USCITE

TITOLO I Spese correnti

Categoria I

Spese per gli organi dell' Ente

La spesa complessiva della categoria è stata di f. 137.516.145= con una diminuzione rispetto alle previsioni e un andamento pressochè costante nei confronti del precedente esercizio.

L'incidenza di tale categoria sulle Entrate Correnti è stata dello 0,30% e sulle Uscite Correnti dello 0,40%.

Categoria II

Oneri per il personale in attività di esercizio.

L'onere complessivo pari a f. 9.727.293.115= registra una differenza in meno rispetto alla previsione di f. 492.706.885= mentre, nei confronti dello esercizio precedente si evidenzia un aumento di f. 1.565.077.460= conseguente ai

XI LEGISLATURA - DISEGNI DI LEGGE E RELAZIONI - DOCUMENTI

miglioramenti economici derivanti dall'applicazione della normativa contrattuale di cui al DPR. 13.1.1990 n°43.

La spesa complessiva della categoria, ha inciso sulle Entrate Correnti nella misura del 19,1% e sulle Uscite del 23,7%.

Categoria IVSpese per l'acquisto di beni di consumo e di servizio.

La gran parte delle spese dei capitoli relativi alla categoria in esame sono state contenute nell'ambito degli stanziamenti stabiliti in sede di Bilancio di Previsione.

Nel totale degli stanziamenti, si è registrata un'economia di lire f. 490.687.678=, mentre rispetto al precedente esercizio la spesa complessiva della categoria evidenzia un aumento di f. 1.479.095.084= dovuto in massima parte allo sviluppo dei processi di automazione e all'acquisizione di servizi nell'area delle Prestazioni Istituzionali e Cassa Mutua di Piccolo Credito; in particolare per quanto riguarda il capitolo 33, sono stati assunti impegni di spesa per complessive f. 1.945.541.817= di cui f.1.602.864.326= liquidate a f. 342.677.491= in Conto residui con un aumento rispetto all'esercizio precedente di f. 666.183.634=.

La spesa si riferisce a due contratti per la fornitura del servizio di assistenza tecnico-applicativa per il sistema informativo dell'Ente, nell'area della Cassa Mutua e dell'Assistenza Sanitaria, Straordinaria e Previdenza, al pagamento della fattura per intervento straordinario di assistenza tecnico-applicativa per l'approntamento del giornale bollato relativamente al primo trimestre '91 della Contabilità Commerciale.

Il totale delle spese impegnate pari a f.4.217.512.322= ha inciso sulle Entrate Correnti nella misura dell'8,3% e sulle Uscite Correnti del 10,3%.

XI LEGISLATURA - DISEGNI DI LEGGE E RELAZIONI - DOCUMENTI

Categoria VSpese per prestazioni istituzionaliCapitolo 36 - "Assegni vitalizi".

L'onere della spesa di £.1.080.000.==== riguarda l'erogazione di n°3 assegni vitalizi. La prestazione è in via di estinzione.

Capitolo 37 - "Assegni temporanei integrativi".

L'onere di tale capitolo che ha comportato una spesa di £.282.611.007= riguarda gli assegni temporanei integrativi concessi agli insegnanti di ruolo cessati dal servizio per raggiunti limiti di età o dispensati dal servizio per motivi di salute, senza diritto a pensione (categ.A), nonché ai superstiti privi di reddito proprio o con reddito a carattere continuativo non superiore all'importo del sussidio temporaneo integrativo (categ. B).

L'intervento dell'ente è limitato alla concessione della differenza tra i massimali per £.8.000.000= (categ. A) e £.6.500.000= (categ. B) il reddito effettivamente percepito dai beneficiari.

Nell'anno 1991 sono stati erogati n°64 benefici.

Capitolo 38 - "Assegni di solidarietà".

L'onere complessivo di spesa per £.1.413.200.000= riguarda sia la concessione di assegni di solidarietà a seguito di decesso degli iscritti, avvenuto in attività di servizio così come previsto dall'art.24 dello Statuto, sia la concessione di assegni funerari erogati anche a seguito del decesso dei familiari a carico degli iscritti come stabilito dal Consiglio di Amministrazione.

Detta spesa ha inciso sul totale della Categoria V delle Spese Istituzionali nella misura del 5,4%. Sono stati erogati nel 1991 n° 1214 benefici.

 XI LEGISLATURA - DISEGNI DI LEGGE E RELAZIONI - DOCUMENTI

Capitolo 39 - "Borse di studio".

L'onere complessivo per £.5.986.600.000= dei benefici concessi si riferisce per la maggior parte all'anno scolastico accademico 1989/90; sono state, altresì, assegnate e confermate borse di studio relative agli anni scolastici e accademici : 1987/88, 1988/89, 1990/91. In particolare risultano assegnati e confermati benefici per un totale di n°12.301, come evidenziato nel seguente prospetto:

BORSE DI STUDIO	BENEFICI	IMPORTI
Pre-scolare	120	24.000.000=
Orfani elementari	569	170.700.000=
Orfani Medie Inferiori	854	341.500.000=
Orfani Medie Superiori	2.840	1.562.200.000=
Orfani Università	1.198	957.800.000=
Figli iscritti Md.Inferiori	711	213.250.000=
Figli iscritti Md.Superiori	4.139	1.655.550.000=
Figli iscritti Università	964	578.000.000=
Merito secondarie 2° grado	300	120.000.000=
Merito Università	548	328.800.000=
Merito post-Università	58	34.800.000=
TOTALE	12.301	5.986.600.000=

Capitolo 40 - "Rette convitto - contributo posto convitto".

Sono state liquidate rette per un importo complessivo di £.77.492.100= riguardanti la 1^a, 2^a e 3^a rata dell'anno scolastico 1990/91 e la prima rata dell'anno scolastico 1991/92.

 XI LEGISLATURA - DISEGNI DI LEGGE E RELAZIONI - DOCUMENTI

Capitolo 41 - "Gestione Case di Soggiorno estivo ed invernale".

Il capitolo ha comportato una spesa di £.5.498.918.698= che risulta superiore a quella dell'esercizio precedente per £.20.626.453= conseguente alla prolungata attività delle Case di Soggiorno. La prestazione ha inciso nei confronti della categoria in esame del 20,8%, in rapporto alle Entrate Correnti del 10,8% ed alle Uscite Correnti del 13,4%.

Per la stagione estiva 1991 sono pervenute n°14.151 richieste di ammissione presso le Case di Soggiorno (iscritti e familiari). E' stato possibile accoglierne favorevolmente n°8.094. Hanno fruito del soggiorno nelle varie Case e turni n°5.732 persone così ripartite:

CASA DI SOGGIORNO	DI OSTIA	N°	655
" "	" SILVI MARINA	"	1.070
" "	" FANO	"	1.029
" "	" S. CRISTOFORO AL LAGO	"	637
" "	" FARRA DI SOLIGO	"	499
" "	" LORICA	"	535
" "	" FIUGGI	"	1.307

Tenuto conto che i turni di soggiorno sono di dodici giorni, si sono registrate n°68.211 presenze giorno-uomo, a parte le rinuncie.

I turni invernali e primaverili si sono svolti nelle varie Case di Soggiorno con un totale di circa n°2.500 ospiti.

Capitolo 42 - "Gestione Colonia di Giulianova".

L'onere complessivo per tale gestione è stato di £.420.724.107= con una diminuzione rispetto alle previsioni, e con un lieve aumento rispetto al pre-

XI LEGISLATURA - DISEGNI DI LEGGE E RELAZIONI - DOCUMENTI

cedente esercizio.

Le presenze sono state così ripartite:

1° Turno (femminile - 12/16 anni)	n°	176
2° " (maschile - 12/16 ")	n°	133
3° " (misto - 6/12 ")	n°	179
4° " (misto - 6/12 ")	n°	123

La spesa ha inciso sul complesso della categoria dell'1,6%.

Capitolo 43 - "Gestione Casa Soggiorno Permanente di Roma".

La Casa di Riposo di Roma ha comportato una spesa di £.850.000.000= esclusi gli oneri per il personale e per la manutenzione straordinaria, cui ha fatto riscontro l'entrata per quote versate dagli ospiti di £.360.935.251= evidenziata nel capitolo 5 delle Entrate.

Nei confronti dell'esercizio precedente si è avuta una maggiore spesa di £.8.754.727=.

L'onere di tale capitolo ha inciso sul totale della categoria del 3,3%.

Capitolo 44 - " Gestione Convitto di Fano".

Ha comportato una spesa complessiva di £.311.922.241= con un incremento rispetto all'esercizio precedente di £.61.757.036=.

L'onere di tale capitolo ha inciso sul complesso della categoria dell'1,2%.

Capitolo 45 - " Assistenza tramite Comitati Provinciali".

La spesa complessiva è stata di £.3.113.922.000=.

XI LEGISLATURA - DISEGNI DI LEGGE E RELAZIONI - DOCUMENTI

La somma suddetta è messa a disposizione dei Comitati Provinciali ai quali sono demandati compiti di "Pronto intervento" a favore degli iscritti e/o superstiti nei casi di particolare urgenza e necessità come previsto dall'art.41 dello Statuto.

La spesa complessiva ha inciso sul totale della categoria dell'11,8% nei confronti delle Entrate Correnti del 6,1% e nei confronti delle Uscite Correnti del 7,6%.

Capitolo 46 - " Attività culturale".

L'onere di spesa di £.1.592.252.167=, che ha registrato un incremento nei confronti dell'esercizio precedente di £.173.298.282= riguarda l'attività culturale svolta ai sensi dell'art.23 dello Statuto.

Nel corso del 1991 l'Ente ha organizzato direttamente presso la Casa di Soggiorno di Fiuggi, dal 12 al 14 gennaio, un convegno di aggiornamento professionale sul tema "Il nuovo progetto educativo della scuola materna".

Inoltre nello stesso anno tutte le Case di Soggiorno sono state messe a disposizione delle Istituzioni scolastiche ed Organizzazioni sindacali e professionali - nei periodi liberi dall'attività estiva, invernale e primaverile ENAM - per lo svolgimento di iniziative culturali.

Sono state infine assegnate e liquidate in favore di iscritti universitari n°96 nuove borse di studio, confermati n°177 benefici, per una spesa complessiva di £.163.800.000=. Tale spesa fa parte dell'onere complessivo del Capitolo.

Capitolo 47 - " Interventi straordinari".

Gli interventi straordinari hanno comportato una spesa complessiva di £.78.950.000= e riguarda contributi scolastici concessi prevalentemente ad orfani

XI LEGISLATURA - DISEGNI DI LEGGE E RELAZIONI - DOCUMENTI

ed equiparati a seguito di particolari situazioni economico-familiari esaminate di volta in volta dalla Giunta Esecutiva.

Gli interventi a favore degli orfani ed equiparati sono stati n°144.

Capitolo 48 - " Interventi a carattere eccezionale".

La spesa complessiva per detta prestazione è di f.79.195.000= con una variazione in meno rispetto all'esercizio precedente di f.10.605.000. I contributi erogati sono stati n°81.

Detti interventi sono stati disposti in favore di iscritti in servizio o in quiescenza, nonché dei familiari assistibili, in base a quanto previsto dall'art.28 dello Statuto.

Capitolo 49 - " Contributi straordinari ex art.27 dello Statuto".

La prestazione erogata ai sensi dell'art.27 dello Statuto ha carattere straordinario e si svolge nei limiti delle disponibilità di Bilancio.

Le richieste di intervento per tale prestazione sono state, per l'anno 1991, n°18.000 circa; sono stati liquidati i benefici per n°10.242 con una spesa di f.7.656.129.000= con un decremento rispetto all'esercizio precedente di lire 460.858.000=.

L'incidenza sul totale della categoria è stata del 29%, sul totale delle Entrate Correnti è stata del 15% e sulle Uscite Correnti del 18,6%.

Capitolo 50 - " Gestione Casa di Riposo di Fano".

Per l'impossibilità di assumere nuovo personale, la struttura anche per l'anno 1991 non è stata utilizzata per tale attività; ha continuato peraltro ad essere adibita come sede di Convegni e come Convitto.

XI LEGISLATURA - DISEGNI DI LEGGE E RELAZIONI - DOCUMENTI

Capitolo 51 - " Gestione Casa di Riposo di Ostia".

Il complesso di Ostia ha funzionato quasi esclusivamente per attività climatiche e culturali; per mancanza di personale non è stato possibile adibirlo anche a Casa di Riposo.

Capitolo 52 - " Interventi assistenziali a favore del personale in servizio".

La spesa complessiva di £.57.400.000= si riferisce alle prestazioni previste in favore del personale dipendente dall'art.59 del DPR.509/79.

In particolare l'importo di £.57.400.000= è stato così utilizzato:

<u>Prestiti</u>	£. 15.000.000=
<u>Sussidi</u>	£. 15.000.000=
<u>Borse di studio</u>	£. 24.000.000=
<u>Attività culturali</u>	£. 3.400.000=

TOTALE	£. 57.400.000= =====

Categoria VIIOneri finanziari.

Sono ampiamente contenuti rispetto alle previsioni e riguardano commissioni di spese bancarie.

Categoria VIIIOneri tributari.

XI LEGISLATURA - DISEGNI DI LEGGE E RELAZIONI - DOCUMENTI

Capitolo 58 - " Imposte, tasse e tributi vari".

L'onere di £.150.437.314= si riferisce alle ritenute di acconto sugli interessi derivanti dai fondi depositati presso gli Istituti di Credito e l'Amministrazione Postale, alle imposte IRPEG ed ILOR e agli altri tributi dovuti per legge dall'Ente.

Categoria IXPoste correttive e compensative di entrate correnti;Capitolo 59 - " Restituzioni e rimborsi diversi".

L'onere complessivo di £.258.572.504= si riferisce, per la quasi totalità, a restituzioni di anticipazioni rette versate dagli iscritti per sopraggiunta imprevista impossibilità di usufruire, a causa di gravi e documentati motivi, del soggiorno climatico - termale.

Categoria XSpese non classificabili in altre voci.Capitolo 60 - " Spese per liti, arbitraggi, risarcimenti, ecc.".

L'onere di £.127.379.586= si riferisce ad incarichi conferiti dal Consiglio di Amministrazione a professionisti vari che curano gli interessi dell'Ente.

Capitolo 61 - " Fondo di riserva ".

Il fondo di riserva in £.334.030.000= nel corso dell'esercizio non è stato utilizzato e quindi costituisce economia di Bilancio.

 XI LEGISLATURA - DISEGNI DI LEGGE E RELAZIONI - DOCUMENTI

Capitolo 62 - " Oneri vari straordinari".

La spesa complessiva per £.1.800.000= si riferisce a rimborso spese al portiere dello stabile, per particolari servizi.

TITOLO II - SPESE IN CONTO CAPITALECategoria 11° - Acquisizione beni uso durevole ed opere immobiliariCapitolo 66 - " Acquisto immobile".

La spesa complessiva di f. 1.342.050.000= si riferisce all'acquisto di un immobile sito nello stesso stabile della Sede Centrale.

Capitolo 67 - "Manutenzione straordinaria di preservazione e ripristino degli immobili".

La somma complessiva impegnata in detto capitolo per l'esercizio 1991 è di f. 3.814.787.200= con una differenza in meno rispetto all'esercizio precedente di f. 185.212.800=.

La suddetta somma liquidata in conto competenze per £.1.416.438.425= e trasferita nella gestione residui passivi per f. 2.398.348.775=, viene frazionata negli importi relativi ai vari immobili:

IMMOBILI	IMPEGNI	LIQUIDATI	RESIDUI PASSIVI
CASA DI RIPOSO	228.161.777	12.278.637	215.883.140
CASA FANO	18.970.215	18.970.215	-----
CASA DI FIUGGI	5.100.000	-----	5.100.000
COLONIA GIULIANOVA	73.226.000	2.534.559	70.691.441
CASA LORICA	1.591.237.103	345.937.438	1.245.299.665
CASA OSTIA	1.885.260.451	1.023.885.922	861.374.529
CASA FARRA S.	521.652	521.652	-----
CASA S. CRISTOFORO	12.310.002	12.310.002	-----

 XI LEGISLATURA - DISEGNI DI LEGGE E RELAZIONI - DOCUMENTI

In merito ai sopraindicati importi, si elencano i lavori più significativi eseguiti nei vari immobili:

CASA DI RIPOSO - Realizzazione di cancelli automatici e rifacimento delle coperture a tetto.

COL GIULIANOVA - Interventi strutturali sulle travi del portico del padiglione centrale.

CASA LORICA - Molti e vari sono stati gli interventi eseguiti presso la Casa di Lorica; ristrutturazione bagni, stanze, sostituzione porte e ristrutturazione dei locali di cucina.

Categoria 12

Acquisizione immobilizzazioni tecniche

Capitolo 70 - "Rinnovo e adeguamento impianti e attrezzature e macchinari.

Il complessivo impegno assunto nel suddetto capitolo è di f. 469.489.111= di cui f. 284.474.545= liquidati nell'esercizio e f. 185.014.566= in conto residui.

I vari importi distribuiti per immobile che hanno determinato il predetto impegno complessivo sono:

IMMOBILI	IMPEGNI	LIQUIDATI	RESIDUI PASSIVI
SEDE CENTRALE	86.260.478	77.406.878	8.853.600
CASA FANO	4.625.900	-----	4.625.900
CASA SILVI M.	115.410.660	73.692.604	41.718.056
CASA LORICA	116.489.010	111.860.000	4.629.010
CASA OSTIA	23.233.908	18.711.908	4.522.000
CASA SAN. CRISTOFORO	2.803.155	2.803.155	====

I lavori più significativi derivanti dai seguenti importi sono:

XI LEGISLATURA - DISEGNI DI LEGGE E RELAZIONI - DOCUMENTI

- SEDE CENTRALE - Nuovo impianto di amplificazione e registrazione del salone conferenze, realizzazione di un impianto di estinzione nei locali CED e adeguamento degli impianti termici e di ascensori.
- SILVI MARINA - Realizzazione di un impianto per il trattamento dell'aria nei locali lavanderia e costruzione di nuovi pozzi e scarichi per l'impianto di depurazione della rete fognante.
- LORICA - Sostituzioni delle attrezzature di cucina.

Capitolo 71 - "Ripristino, manutenzione straordinaria impianti, attrezzature e macchine".

La spesa impegnata di £.654.500= si riferisce a piccoli interventi di manutenzione.

Capitolo 72 - "Acquisti automezzi".

Nel suddetto capitolo sono stati assunti impegni di spesa per complessive £. 17.750.000= che riguardano l'acquisto di n.1 automezzo per le istituzioni periferiche.

Capitolo 73 - "Grande manutenzione di automezzi".

Nel suddetto capitolo sono stati previsti £. 10.000.000= ma non sono stati effettuati pagamenti.

Capitolo 74 - "Acquisto mobili e macchine d'ufficio".

L'importo complessivo degli impegni assunti sul capitolo in esame ammonta a £. 796.288.870= di cui £. 478.886.942= già liquidate e £. 317.401.928= rimasti da pagare con un decremento rispetto all'esercizio precedente di lire £. 428.828.960=.

 XI LEGISLATURA - DISEGNI DI LEGGE E RELAZIONI - DOCUMENTI

La distribuzione delle spese suddette relative agli immobili dell'Ente è la seguente:

IMMOBILI	IMPEGNI	LIQUIDATI	RESIDUI PASSIVI
SEDE CENTRALE	280.682.782	249.505.846	31.176.936
CASA FANO	109.165.418	79.415.418	29.750.000
CASA OSTIA	363.294.160	101.215.926	262.078.234
CASA FARRA DI S.	48.749.752	48.749.752	-----

In merito agli importi sopra indicati si specificano gli importi più significativi:

SEDE CENTRALE - Completamento di mobili e arredi d'ufficio.

CASA FANO - Arredamento della nuova sala da pranzo, fornitura di banco bar e banco reception; fornitura tende e arredi vari.

CASA FARRA DI S.- Arredamento casa custode;

Capitolo 75 - "Acquisto di software per sistemi informativi CED".

Nel suddetto capitolo sono stati assunti impegni di spesa per complessive f. 254.660.000= di cui f. 115.430.000= liquidate e f. 139.230.000= in conto residui con una diminuzione rispetto all'esercizio precedente di f.290.933.200=.

La spesa si riferisce alla realizzazione di softwares applicativi ad integrazione del sistema informativo dell'Ente.

Capitolo 76 - "Acquisto apparecchiature per l'elaborazione automatica dei dati".

Nel suddetto capitolo sono stati assunti impegni di spesa per complessive f. 91.126.630=, liquidate f.80.809.664=, rimaste da liquidare f.10.316.966=.

XI LEGISLATURA - DISEGNI DI LEGGE E RELAZIONI - DOCUMENTI

Capitolo 77 - "Acquisto di titoli emessi o garantiti dallo Stato".

Nel corso dell'esercizio il capitolo non è stato movimentato.

Capitolo 82 - "Depositi a cauzione".

L'uscita di £. 750.000= si riferisce alla restituzione dei depositi cauzionali prestati, a termini di contratto, da fornitori vari dell'Ente.

Capitolo 83 - "Concessione di prestiti agli iscritti alla Cassa Mutua di Piccolo Credito".

L'ammontare complessivo degli impegni assunti sul capitolo ammonta a £.9.200.088.000= di cui, pagati nel corso dell'esercizio £.8.818.008.000= e rimasti da pagare al 31.12.1991 £.382.080.000= riferite a concessioni deliberate, le quali, non essendo stato predisposto l'effettivo pagamento, non rappresentano ancora un credito per l'Ente.

La prestazione in esame ha registrato un incremento di £.450.120.000= rispetto al precedente esercizio, in termini di competenza, in quanto - come sopra evidenziato - nel numero delle concessioni e nel relativo ammontare complessivo, sono comprese le erogazioni che riguardano concessioni dell'esercizio precedente.

Si riporta qui di seguito un prospetto concernente il numero dei prestiti e relativi importi erogati negli ultimi 5 anni:

- 1987	n° 2.755	£. 6.560.928.000=
- 1988	n° 2.827	£. 7.495.992.000=
- 1989	n° 2.691	£. 8.494.104.000=
- 1990	n° 2.522	£. 8.749.968.000=
- 1991	n° 2.480	£. 9.200.088.000=

XI LEGISLATURA - DISEGNI DI LEGGE E RELAZIONI - DOCUMENTI

Capitolo 84 - "Anticipazioni al personale art.59 D.P.R.509/79".

La spesa impegnata è stata di £.117.236.090= con una differenza in meno rispetto all'esercizio precedente di £.8.676.395= e si riferisce a n°12 prestiti concessi al personale dipendente di cui n°6 biennali e n° 6 decennali.

Capitolo 85 - "Accantonamento al fondo liquidazione personale".

L'importo di £.200.000.000= è stato accantonato quale quota di competenza dell'esercizio ai sensi delle vigenti norme che disciplinano il trattamento di fine rapporto del personale dipendente.

Categoria XV

Indennità di anzianità al personale cessato dal servizio.

Capitolo 87 - "Indennità al personale".

L'importo inizialmente stanziato in £.60.000.000=, nel corso dell'esercizio 1991 è stato incrementato di £.53.399.001= in conseguenza di imprevedibili necessità gestionali che hanno comportato una previsione complessiva di £.113.399.001=, il totale dei pagamenti è stato di £.112.826.883=.

Capitolo 88 - " Rimborsamento contributi fruttiferi agli iscritti della Cassa Mutua di Piccolo Credito".

Nel corso dell'esercizio il capitolo non è stato movimentato.

XI LEGISLATURA - DISEGNI DI LEGGE E RELAZIONI - DOCUMENTI

TITOLO III - Estinzione di mutui e anticipazioni.

Categoria XX

Estinzione debiti diversi.

Capitolo 89 - " Estinzione debiti diversi".

L'importo di £.2.506.335= si riferisce al rimborso di quote di ammortamento prestiti erroneamente versate all'Ente da parte di Enti vari.

TITOLO IV - Partite di giro


Categoria XXI

Spese aventi natura di partite di giro.

Le uscite di questa categoria riguardano le partite di giro il cui commento può essere rimandato a quanto detto nelle corrispondenti voci di Entrata.

1990
Rovio

IL PRESIDENTE
(Dott. Armando Corbelli)

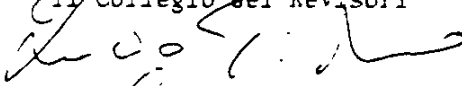


RELAZIONE DEL COLLEGIO DEI REVISORI

VERBALE N. 10/1992

Nei giorni 28 e 29 aprile 1992, presso la Sede dell'ENAM, si è riunito il Collegio dei revisori dei conti per continuare l'esame del conto consuntivo 1991 e per redigere la relazione prevista dal 2° comma dell'art. 32 del D.P.R. 696/79.

Tale relazione fa parte integrante del presente verbale.

Il Collegio dei Revisori

Luca Stelli
Vincenzo Sanna

XI LEGISLATURA - DISEGNI DI LEGGE E RELAZIONI - DOCUMENTI

CONSUNTIVO DELL'ENAM PER L'ESERCIZIO 1991

Il Collegio dei revisori dei conti dell'ENAM ha esaminato lo schema del Conto consuntivo dell'Ente per l'esercizio 1991, conto che è completo di tutte e tre le componenti e, cioè, del Rendiconto finanziario, della Situazione patrimoniale e del Conto economico; è allegata anche la Relazione illustrativa del Presidente dell'Ente.

Si riassumono qui di seguito le risultanze della gestione 1991:

1) Gestione di competenza:

Entrate accertate		L. 65.644.913.980
Uscite impegnate	-	L. 62.986.071.949
Avanzo della gestione di competenza:		L. 2.658.842.031 =====

2) Situazione finanziaria di cassa:

Fondo di cassa al 1°.1.1991		L. 17.144.559.118
Riscossioni	+	L. 64.067.900.061
Totale entrate		L. 81.212.459.179
Pagamenti	-	L. 65.037.689.825 =====
Saldo di cassa al 31.12.1991:		L. 16.174.769.354 =====

Il saldo della cassa risultante al 31.12.1991 dalle scritture dell'Ente ammonta, quindi, a L. 16.174.769.354 e corrisponde a quello comunicato dalla Banca Cassiera con lettera del 9 gennaio 1992.

3) Gestione dei residui:

 XI LEGISLATURA - DISEGNI DI LEGGE E RELAZIONI - DOCUMENTI

Residui attivi all'1.1.1991	L. 20.450.725.054
Residui attivi al 31.12.1991	L. 19.267.647.848
Decremento:	L. 1.183.077.206
Residui passivi all'1.1.1991	L. 18.165.560.638
Residui passivi al 31.12.1991	L. 13.943.979.250
Decremento:	L. 4.221.581.388

4) Situazione amministrativa:

Consistenza di cassa all'1.1.1991	L. 17.144.559.118
Riscossioni	+ L. 64.067.900.061
Totale entrate:	<u>L. 81.212.459.179</u>
Pagamenti	- L. 65.037.689.825
Consistenza di cassa al 31.12.1991:	L. 16.174.769.354
Residui attivi	+ L. 19.267.647.848
Totale entrate:	<u>L. 35.442.417.202</u>
Residui passivi	- L. 13.943.979.250
Avanzo di amm.ne al 31.12.1991:	<u>L. 21.498.437.952</u>

5) Conto economico:

Totale entrate di parte corrente	L. 51.055.044.083
Totale entrate non derivanti da movimenti	
finanziari	+ L. 2.746.827.512
Totale generale entrate:	<u>L. 53.801.871.595</u>
Totale spese di parte corrente	L. 41.163.596.759
Totale spese non derivanti da movimenti	
finanziari	+ L. 7.206.361.956
Totale generale spese:	<u>L. 48.369.958.715</u>

 XI LEGISLATURA - DISEGNI DI LEGGE E RELAZIONI - DOCUMENTI

Avanzo economico dell'esercizio 1991:	L. 5.431.912.880 =====
6) <u>Situazione patrimoniale:</u>	
Attività all'inizio dell'esercizio	L. 113.500.768.221
Attività alla chiusura dell'esercizio	L. 118.383.087.174
Passività all'inizio dell'esercizio	L. 37.391.808.205
Passività alla chiusura dell'esercizio	L. 36.842.214.278
<u>Patrimonio netto:</u>	
all'inizio dell'esercizio 1991	L. 76.108.960.016
avanzo economico dell'esercizio 1991 +	L. 5.431.912.880
Patrimonio netto al 31.12.1991	L. 81.540.872.896 =====

Come si ricava dai dati sopra riportati, al termine dell'esercizio 1991 risulta diminuita, rispetto all'esercizio precedente, la consistenza di cassa (passata da L. 17.144.559.118 a L. 16.174.769.354) ed aumentato l'avanzo di amministrazione (passato da L. 19.407.860.047 a L. 21.498.437.952).

L'avanzo di gestione di competenza ammonta a L. 2.658.842.031; trattasi di un avanzo, anche se inferiore rispetto a quello dei precedenti esercizi, piuttosto elevato per un Ente pubblico non economico, quale è l'ENAM, e che conferma le perplessità già espresse in più occasioni dal Collegio dei revisori circa la concreta possibilità, da parte degli Organi amministrativi dell'Ente, di realizzare adeguatamente i compiti istituzionali dell'Ente stesso, quali vengono annualmente quantificati nella fase previsionale di bilancio fruendo delle sempre crescenti risorse finanziarie introitate per legge.

XI LEGISLATURA - DISEGNI DI LEGGE E RELAZIONI - DOCUMENTI

Il quasi dimezzamento della consistenza numerica del personale e le attuali non adeguate strutture amministrative, contabili ed organizzative dell'Ente non consentono di gestire i vari servizi con criteri e modalità appropriati e dinamici né di attivare validi criteri di economicità in tutte le attività gestionali.

con riferimento alle diverse componenti del Conto consuntivo, si fanno le seguenti considerazioni ed osservazioni.

A) RENDICONTO FINANZIARIO

E' stato effettuato il riscontro tra le risultanze del rendiconto finanziario trasmesso al Collegio e le scritture contabili dell'Ente (rilevate dai "tabulati" del Centro Elaborazione Dati): non sono emerse discordanze.

Gli importi delle "previsioni iniziali" riportati nella apposita colonna del rendiconto corrispondono a quelli indicati nel prospetto del Bilancio di previsione; le "variazioni" di bilancio, indicate nella relativa colonna, sono state tutte deliberate dal Consiglio di Amministrazione dell'Ente (deliberazioni n. 39 del 27.6.1991, n. 60 del 27.11.1991 e n. 95 del 20.12.1991); gli importi indicati nella colonna "Residui all'inizio dell'esercizio" delle entrate e delle uscite corrispondono a quelli risultanti alla chiusura dell'esercizio 1990.

GESTIONE DI COMPETENZA: ENTRATE

Il totale delle entrate accertate ammonta a L. 65.644.913.980, con

XI LEGISLATURA - DISEGNI DI LEGGE E RELAZIONI - DOCUMENTI

un incremento, rispetto all'esercizio precedente, di L.2.434.262.698, pari al 3,8% circa (l'incremento è dovuto in massima parte all'aumentato importo dei contributi a carico degli iscritti).

Per molti capitoli delle Entrate l'ammontare delle "somme accertate" si discosta notevolmente dalle previsioni, il che induce a pensare ad una non precisa valutazione in sede previsionale.

In particolare, gli accertamenti risultano sensibilmente inferiori alle previsioni per i capitoli 5, 7 e 19, mentre sono apprezzabilmente superiori per i capitoli 2, 4, 11 e 13; nel complesso, considerando anche le "partite di giro", le somme accertate risultano superiori a quelle (definitivamente) previste per L.2.612.297.905.

Di rilevante entità è anche l'importo delle "somme rimaste da riscuotere", particolarmente per i capitoli 2, 3, 4, 11, 13 e 23; nel complesso, escludendo le "partite di giro", le somme rimaste da riscuotere al termine dell'esercizio ammontano ad oltre 10 miliardi e mezzo.

Esaminando i vari aggregati delle Entrate, si segnala quanto segue.

Titolo I ("Entrate contributive")

Le entrate contributive dell'esercizio 1991 sono state complessivamente accertate in L. 48.116.519.261, con un incremento di circa due miliardi rispetto al precedente esercizio.

Categoria 1^ ("Aliquote contributive a carico degli iscritti")

XI LEGISLATURA - DISEGNI DI LEGGE E RELAZIONI - DOCUMENTI

Nel capitolo 2 ("Contributi a carico degli iscritti")

ancora una volta non è stata effettuata la distinzione, pur contenuta nel bilancio di previsione 1991, con riferimento al la provenienza dei contributi medesimi - rispettivamente - dal Ministero della Pubblica Istruzione e dalle Direzioni Provinciali del Tesoro; ciò non consente, tra l'altro, di poter rilevare l'importo delle somme rimaste da riscuotere, distintamente, dal Ministero e dalle Direzioni Provinciali del Tesoro.

Sempre per tale capitolo vi è il sopra già segnalato notevole incremento degli accertamenti rispetto alle previsioni (più di due miliardi di lire), incremento significativo delle difficoltà che l'Ente incontra per conoscere il numero esatto degli iscritti assoggettati al contributo, che viene trattenuto "alla fonte" dagli Uffici sopra indicati, nonché l'appartenenza degli iscritti stessi ai vari raggruppamenti "stipendiali".

Sarebbe opportuno che l'Ente si provvedesse di un proprio "archivio" sugli iscritti e sulle relative posizioni stipendiali, carenza che impone tuttora l'adozione di stime presuntive; in ogni caso, l'Ente potrebbe sottoporre al Ministero della P.I. un dettagliato prospetto contabile per la convalida delle sue previsioni in materia.

Apprezzabile è l'aumento dell'importo degli accertamenti rispetto a quelli del precedente esercizio (+ L/milioni 1.315);

l'incremento è dovuto sopra tutto agli aumenti di stipendio

XI LEGISLATURA - DISEGNI DI LEGGE E RELAZIONI - DOCUMENTI

conseguiti dalla categoria a seguito della completa applicazione del contratto per il comparto scuola per il triennio 1988-90.

Notevole è l'ammontare dell'importo rimasto da riscuotere (+ L/milioni 6.804); su quest'ultimo dato il Collegio non può non richiamare la particolare attenzione degli Organi amministrativi dell'Ente, rilevando come ciò è dovuto ad una assolutamente ingiustificabile mancanza di puntualità dei versamenti da parte degli Uffici tenuti ai versamenti stessi e ricordando che più volte il Collegio ha sollecitato l'Ente ad invitare gli Uffici di cui sopra a puntuali versamenti.

Categoria 2^ ("Quote di partecipazione degli iscritti all'onere di specifiche gestioni")

Il totale degli accertamenti relativi a questa categoria presenta un apprezzabile incremento, rispetto all'esercizio precedente, di L/milioni 644 circa; in particolare, ha subito un incremento il capitolo 4, mentre hanno subito un decremento i capitoli 3, 5 e 6. Di L/milioni 537 circa è la differenza in più rispetto alle previsioni.

Titolo III ("Altre entrate")

Categoria 7^ (Entrate derivanti dalla vendita di beni e dalla prestazione di servizi")

Sul capitolo 7 ("Realizzi per cessione di materiali-fuori uso") risultano accertate somme per circa 2 milioni di lire, contro una previsione di 10 milioni.

XI LEGISLATURA - DISEGNI DI LEGGE E RELAZIONI - DOCUMENTI

Categoria 8^a ("Redditi e proventi patrimoniali")

Relativamente al cap. 8 ("affitti di immobili"), non è stata giustificata nella relazione del Presidente la differenza tra la somma accertata e la previsione definitiva (differenza, in meno, pari a £. 1.498.000).

Particolarmente significativo è l'incremento, rispetto all'esercizio 1990, del capitolo 11 ("Interessi su depositi e conto correnti"), incremento (+ L/milioni 196 circa) dovuto alla maggiore consistenza ed ai più prolungati periodi di giacenza dei fondi dell'Ente presso la Banca cassiera; per lo stesso capitolo si registra una differenza in più rispetto alle previsioni di L/milioni 209 circa e somme rimaste da riscuotere per L/milioni 881 circa (in quanto gli interessi vengono contabilizzati dopo la chiusura dell'esercizio).

CATEGORIA 9^a ("Poste correttive e compensative di spese correnti")

Particolarmente elevato è l'importo del capitolo 13 che attiene al credito, nei confronti dell'Ufficio provinciale IVA di Roma, in conseguenza dei risultati dell'attività commerciale della gestione delle Case di soggiorno e della Casa di riposo: il totale degli accertamenti è ammontato a L/milioni 1.333 circa, con un incremento rispetto al precedente esercizio di L/milioni 318 circa ed un aumento rispetto alle previsioni di L/milioni 533 circa; quasi l'intero importo delle somme all'uopo accertate risulta ancora da riscuotere al

XI LEGISLATURA - DISEGNI DI LEGGE E RELAZIONI - DOCUMENTI

termine dell'esercizio.

L'importo complessivo delle entrate correnti (di cui ai Titoli I e III) accertate nel 1991 ammonta a L. 51.055.044.083, con un incremento rispetto al 1990 di L. 2.507.159.169.

Titolo IV ("Entrate per alienazione di beni patrimoniali e riscossione di crediti")

Categoria 13^ (Realizzo di valori mobiliari")

Il capitolo 19, relativo a "realizzi di titoli emessi o garantiti dallo Stato", non ha subito alcun movimento.

Categoria 14^ ("Riscossione di crediti")

Da segnalare il notevole incremento, rispetto al precedente esercizio, del capitolo 23 ("Riscossione di rate di prestiti gestione Cassa Mutua"), significativo del favore che incontra tra gli iscritti questa forma di intervento; tenuto conto dell'elevato importo delle somme rimaste da riscuotere su questo capitolo, si segnala ancora una volta la necessità che siano costantemente sollecitati i Provveditorati agli Studi e le Direzioni Provinciali del Tesoro, che operano le relative trattenute sugli stipendi dei beneficiari dei mutui, con particolare riguardo a quelli "recidivi" (che risultano essere numerosi), perché versino con puntualità ed esattezza le somme trattenute, chiedendo all'uopo anche l'intervento dei Ministeri dai quali i predetti Uffici dipendono e tenendo comunque sempre "in evidenza" le partite non saldate.

Titolo VII ("Partite di giro")Categoria 22* ("Entrate aventi natura di partite di giro")

Va segnalato il notevole importo degli accertamenti relativi al capitolo 41 che attiene ai rientri delle anticipazioni dei fondi concessi ai funzionari delegati preposti alla gestione e al funzionamento delle istituzioni periferiche dell'Ente, capitolo che trova corrispondenza nel capitolo 100 delle Spese.

Quanto al capitolo 42, nella Relazione della Corte dei Conti sugli esercizi 1988-90 è stata stigmatizzata come "impropria" l'allocazione tra le "partite di giro" della quota a carico dello Stato del fondo di incentivazione al personale (prevista dall'art.14 del D.P.R. n.13 del 1986); di tale osservazione gli Organi amministrativi dell'Ente vorranno tener conto nell'impostazione dei futuri bilanci.

GESTIONE DI COMPETENZA : USCITE

Il totale delle somme "impegnate" nell'esercizio 1991 è stato di f. 62.986.071.949, con un incremento rispetto al 1990 di f. 3.690.040.960.

Per molti capitoli (vedi, tra gli altri, i capitoli 4,16, 17, 23, 25, 26, 30, 34, 49, 71, 72, 76, 82 e 84) l'ammontare degli impegni è risultato notevolmente inferiore rispetto alle previsioni; molti dei capitoli di spesa sono stati ampiamente sottoutilizzati; come già rilevato dal Collegio dei revisori nella relazione sul precedente consuntivo, ciò fa pensare a previsioni di spesa sovrastimate e/o ad una ^{non} corrispondenza tra i programmi dell'Ente (contabilmente sintetizzati nelle previ-

XI LEGISLATURA - DISEGNI DI LEGGE E RELAZIONI - DOCUMENTI

sioni di spesa dei relativi capitoli di bilancio) e la limitata capacità operativa dell'Ente stesso dovuta alle ben note carenze di strutture e di personale.

Per le Spese "correnti" gli impegni sono stati inferiori alle previsioni per f. 2.494.113.241 (nello scorso esercizio la differenza era stata molto superiore : f. 5.607.079.249); particolarmente significativa, anche se di molto inferiore rispetto al precedente esercizio, è la differenza negativa tra il totale degli impegni e quello delle previsioni di bilancio per le "Spese per prestazioni istituzionali": f. 996.065.680 (tale differenza attiene in gran parte al solo capitolo 49).

Va dato atto, per altro, che rispetto all'esercizio precedente il fenomeno è molto più contenuto ed è da ritenere che negli esercizi futuri esso scompaia o si riduca in termini accettabili.

Rispetto all'esercizio 1990, le Spese correnti si sono incrementate per f/milioni 3.717 circa e le Spese in conto capitale per f/milioni 312; nell'ambito delle categorie hanno subito un decremento la categoria 12[^] (per f/milioni 1.328) e la categoria 13[^] (per f/milioni 560), nonché la categoria 15[^] (per f/milioni 176), mentre si sono apprezzabilmente incrementate la categoria 2[^] (per f/milioni 1.565), la categoria 4[^] (per f/milioni 1.479), la categoria 5[^] (per f/milioni 560) e la categoria 11[^] (per f/milioni 1.934).

Anche per il 1991 sono rilevanti le "somme rimaste da pa

XI LEGISLATURA - DISEGNI DI LEGGE E RELAZIONI - DOCUMENTI

gare" al termine dell'esercizio (f/milioni 12.375, su un totale di impegni di f/milioni 63.000, considerando anche le partite di giro; escludendo queste, le somme rimaste da pagare ammontano ad oltre 12 miliardi); anche questo dato è indice, almeno in parte, di una inadeguata efficienza dell'Ente, imputabile alle già segnalate carenze di strutture e di personale.

Passando all'esame dei Titoli e delle CATEGORIE DELLE Spese, si osserva quanto segue.

Titolo I ("Spese correnti")

Gli impegni sulle "Spese correnti" sono ammontati a lire 41.163.596.759, con un incremento rispetto all'esercizio 1990 di f. 3.717.132.605.

Categoria 1 ("Spese per gli Organi dell'Ente")

Sono state impegnate somme per f/milioni 137, con un leggero incremento rispetto al precedente esercizio; la spesa, pari allo 0,40% delle uscite correnti, appare molto contenuta.

Categoria 2 ("Oneri per il personale in attività di servizio")

La spesa complessiva di questa categoria, pari a f/milioni 9.727, rappresenta il 23,7% del totale delle uscite.

Si registra un incremento rispetto all'esercizio precedente di f/milioni 1.565 circa (incremento conseguente ai miglioramenti economici ottenuti dal personale) ed una differenza in meno, rispetto alle previsioni di bilancio, di f/milioni 493 circa (tenendo conto anche delle variazioni apportate nel corso dell'esercizio di cui trattasi, con un complessivo au-

XI LEGISLATURA - DISEGNI DI LEGGE E RELAZIONI - DOCUMENTI

mento degli stanziamenti della categoria di f/milioni 1.330).

Categoria 4 ("Spese per l'acquisto di beni di consumo e di
servizi

Il totale delle somme impegnate (f. 4.217.512.322) è pari al 10,3% delle uscite correnti; rispetto all'esercizio precedente, si è avuto un aumento di f/milioni 1.479.

Di rilevante entità appaiono particolarmente le "spese per il funzionamento di commissioni e comitati" (cap.17), quelle per la "organizzazione e la partecipazione a convegni" (cap.24) e quelle per "speciali incarichi e consulenze" (cap. 30); su quest'ultimo capitolo sono state impegnate f/milioni 150,8, con un aumento di f/milioni 39,2 rispetto al precedente esercizio: l'elevato importo è significativo della perdurante necessità che ha l'Ente di ricorrere a soggetti e strutture esterne, a causa delle proprie carenze (non va sottaciuto che in questa ottica va vista anche buona parte delle spese relative al funzionamento del CEB.D.).

Contenute appaiono le "Spese di rappresentanza" (Cap.16): su di uno stanziamento di f.25 milioni sono state impegnate somme per f/milioni 9,3; per altro, come il Collegio ha più volte rilevato, nell'effettuazione di queste spese spesso non è dato individuare l'oggetto della spesa stessa ed il motivo posto a fondamento dell'imputazione del capitolo di cui tratta si.

Una considerazione a parte va fatta per le spese connesse

XI LEGISLATURA - DISEGNI DI LEGGE E RELAZIONI - DOCUMENTI

al Centro Elaborazione Dati dell'Ente: ai capitoli 20 e 33 della categoria 4° vanno aggiunti i capitoli 75 e 76 della categoria 12°; il totale delle somme impegnate sui predetti capitoli ammonta alla rilevante somma di f. 2.772.746.899, somma che va ad aggiungersi a quelle (anch'esse cospicue) impegnate negli esercizi precedenti.

Da rilevare che la somma complessiva impegnata nel 1991 è ancora superiore a quella impegnata nel 1990, per cui il Collegio non può non segnalare la necessità che si ponga finalmente mano ad un riesame dell'intero aspetto del C.E.D. dell'Ente, che assorbe notevolissime risorse finanziarie, al fine di adottare i provvedimenti necessari ad adeguare il Centro ad effettivi criteri di economicità, criteri che finora non appaiono perseguiti dagli Organi deliberativi dell'Ente, i cui interventi al riguardo sono stati finora dettati dalla logica dell'emergenza, senza un disegno unitario e complessivo.

Sul punto il Collegio condivide pienamente le osservazioni ed i suggerimenti riportati nella Relazione della Corte dei conti sugli esercizi finanziari dal 1988 al 1990.

Categoria 5° ("Spese per prestazioni istituzionali")

In questa categoria sono state impegnate somme per f/milioni 26.485 circa; tale importo rappresenta il 60,4% delle Spese correnti ed il 46 % del totale delle Spese correnti e di quelle in conto capitale.

XI LEGISLATURA - DISEGNI DI LEGGE E RELAZIONI - DOCUMENTI

Gli impegni non hanno subito un significativo incremento rispetto all'esercizio precedente; ciò, in quanto le carenze di organico non consentono di corrispondere compiutamente alle richieste che vengono avanzate dai soci; tali carenze non hanno finora consentito di sviluppare una strategia complessiva né significative innovazioni in materia, per cui non si è andato o'ltre, nella maggior parte dei casi, a meri ritocchi agli importi unitari delle provvidenze erogate.

Di particolare entità sono le somme impegnate per le borse di studio (cap.39), per la gestione delle Case di soggiorno (Cap.41), per le prestazioni dei Comitati provinciali (cap.45), per l'attività culturale (Cap.46) e per gli interventi straordinari ai sensi dell'art.27 dello Statuto dell'Ente (Cap.49).

Sul capitolo 38, che dovrebbe riferirsi agli "assegni di solidarietà" previsti dall'art.24 dello Statuto dell'Ente, vengono imputati anche i c.d. "assegni funerari" (nonché "sussidi straordinari" concessi in sostituzione di questi, nei casi in cui non sussistano le condizioni richieste per la loro concessione); al riguardo, il Collegio ha già osservato come questi "assegni funerari" non sembrano poter rientrare nell'ambito degli "assegni di solidarietà" di cui al citato articolo 24 dello Statuto; oltre tutto, le provvidenze previste da questa norma vanno attribuite ai superstiti degli iscritti deceduti, mentre gli assegni funerari (ed i sussidi straordinari attribuiti in loro sostituzione) vengono concessi, oltre che a familiari di

XI LEGISLATURA - DISEGNI DI LEGGE E RELAZIONI - DOCUMENTI

iscritti deceduti, anche ad iscritti che hanno perduto un loro familiare.

Anche questa materia il Collegio ha suggerito che venga riesaminata dal Consiglio di Amministrazione ed adeguatamente disciplinata in riferimento alle norme statutarie autorizzative ed ai capitoli di bilancio.

L'andamento del settore delle Borse di studio - implicante l'espletamento di operazioni concorsuali - è uno di quelli che risente di più della critica situazione strutturale ed organica, che dà luogo a ritardi e a disfunzioni; c'è da augurarsi che, con il prossimo incremento delle dotazioni organiche e con il miglioramento dell'automazione delle procedure di lavoro, il settore possa migliorare e potranno allora anche essere rivisti i criteri fissati per le concessioni ed, eventualmente, essere intensificata una appropriata promozione informativa (nonostante gli impegni finanziari disposti per queste, come per le altre iniziative dell'Ente a favore degli iscritti, è noto che da una non modesta aliquota degli iscritti le iniziative stesse non sono adeguatamente conosciute).

Per quanto concerne la gestione delle istituzioni periferiche, viene ancora una volta ribadita la difficoltà che incontra il Collegio nell'esercizio dei propri controlli a causa della complessità e della disorganicità delle relative procedure di spesa e delle modalità di rendicontazione delle

XI LEGISLATURA - DISEGNI DI LEGGE E RELAZIONI - DOCUMENTI

spese effettuate per il funzionamento delle varie "Case" dell'Ente; in particolare, non viene effettuata la specifica rendicontazione prevista dall'art.31 del D.P.R. n.696 del 1979 né risulta che la regolarità dei conti venga accertata da parte del Servizio di ragioneria dell'Ente.

Non può, inoltre, non segnalarsi l'esclusivo ricorso, per le esigenze delle varie Case, al sistema degli acquisti "in economia": trattandosi di attività ripetitive e del tutto prevedibili, gli acquisti potrebbero essere effettuati sulla base di un dettagliato programma esteso a più Case di soggiorno e facendo ricorso alla ordinaria procedura contrattuale, che probabilmente consentirebbe di conseguire condizioni più convenienti e, quindi, un risparmio di spesa (al riguardo, si fa rinvio ai rilievi formulati anche di recente dal Collegio dei revisori nei suoi verbali).

La gestione delle Case di soggiorno ha comportato una spesa di f/milioni 5.500 circa, pari al 13,4% delle uscite correnti.

La Casa di Riposo di Roma ha comportato una spesa di lire milioni 850, esclusi peraltro gli oneri per il personale e per la manutenzione straordinaria, mentre le entrate per le quote versate dagli ospiti della Casa sono state di f/milioni 361.

La Casa di Riposo di Fano è stata utilizzata anche per il 1991 come Convitto e come sede di convegni, mentre la Casa di Riposo di Ostia ha funzionato esclusivamente per attività climatiche e culturali.

XI LEGISLATURA - DISEGNI DI LEGGE E RELAZIONI - DOCUMENTI

In merito ai contributi concessi annualmente ai Comitati provinciali per lo svolgimento delle loro attività a favore degli iscritti, si segnala che il Collegio, nel corso delle sue verifiche, ha riscontrato la mancata o la ritardata presentazione dei relativi rendiconti da parte di molti dei predetti Comitati ed ha più volte raccomandato che siano sollecitati gli organi periferici inadempienti (adottando gli eventuali provvedimenti del caso, anche di carattere "sanzionatorio"); come anche è stata richiamata l'attenzione sulla necessità che i rendiconti in parola siano sottoposti al controllo del competente Ufficio della Sede centrale, e, poi, alla approvazione prevista dall'art.44 dello Statuto dell'Ente.

In sostanza, si è di fronte a una notevolissima spesa (per il 1991 sono state impegnate L/milioni 3.132) per la quale non è possibile conoscere l'effettiva utilizzazione; né, nonostante il comportamento "recidivo" di molti Comitati provinciali, sono stati finora adottati da parte degli Organi amministrativi dell'Ente adeguati strumenti di conoscenza e di controllo.

E' stato rilevato, inoltre, che nel 1991 sul capitolo 45 del bilancio è stata imputata la spesa di L. 200 milioni relativa all'incontro avuto con i Presidenti ed i Segretari dei Comitati provinciali presso la Casa di Fano nel settembre dello scorso anno; il Collegio ha già fatto rilevare che l'imputazione non era corretta in quanto il capitolo in

XI LEGISLATURA - DISEGNI DI LEGGE E RELAZIONI - DOCUMENTI

questione attiene alle "prestazioni" dei Comitati provinciali, quindi alla attività che tali organi periferici svolgono in favore degli iscritti, e proprio per ciò il capitolo stesso è inserito nella Categoria 5^a che comprende L. "spese per prestazioni istituzionali".

Quanto alla "attività culturale", si segnala che il Collegio ha più volte, ma finora inutilmente, richiesto che gli siano forniti opportuni elenchi dei convegni che vengono annualmente ospitati presso le varie Case dell'Ente, con i dati necessari per un controllo sia sulla utilizzazione delle istituzioni periferiche sia sulla (rilevante) spesa che al riguardo viene ogni anno stanziata ed impegnata (per il 1991 la somma complessiva impegnata è stata di L/milioni 1.592, con un incremento, rispetto al precedente esercizio, di L/milioni 173; senza contare la spesa, sopra indicata, impropriamente imputata al capitolo 45 del bilancio). La mancata acquisizione della documentazione necessaria per un effettivo controllo della spesa di cui trattasi, ha impedito finora al Collegio di accertare la regolarità e la economicità delle spese sostenute per la "attività culturale" svolta dall'Ente.

Può comunque senz'altro dirsi che per la materia dei "convegni culturali" manca una vera programmazione ed una adeguata regolamentazione ed appare gravemente carente la verifica dei risultati, anche in relazione agli scopi istitu-

XI LEGISLATURA - DISEGNI DI LEGGE E RELAZIONI - DOCUMENTI

zionali dell'Ente, ^{verifica che si} appalesa particolarmente necessaria per la natura della attività di cui trattasi e per la entità dei relativi impegni finanziari.

La dizione del capitolo 47 del bilancio ("Interventi straordinari") è del tutto generica e non consente di comprendere di quali "interventi" si tratti ed in che cosa differiscano da quelli previsti negli altri capitoli.

In effetti, come si ricava dalla Relazione del Presidente e come si è accertato in sede delle verifiche effettuate dal Collegio dei revisori, gli interventi in parola si sostanziano in contributi "scolastici" concessi prevalentemente ad orfani di iscritti che si trovino in particolari condizioni economiche ed ai quali non possano essere concesse le borse di studio per mancanza dei richiesti requisiti formali o sostanziali.

In proposito, il Collegio ha già rilevato che non è dato individuare (né, del resto, è indicata nelle delibere della Giunta con le quali tali contributi vengono concessi) la norma statutaria che prevederebbe questo particolare tipo di intervento (diverso da quello delle borse di studio previste dagli artt. 17 e 18 dello Statuto dell'Ente e dal capitolo 39 del bilancio) ed ha suggerito che la materia sia adeguatamente disciplinata con apposita delibera del Consiglio di Amministrazione il quale potrebbe, ove lo ritenesse, delegare la Giunta alla concessione concreta dei benefici di cui trat-

XI LEGISLATURA - DISEGNI DI LEGGE E RELAZIONI - DOCUMENTI

tasi, così come ha fatto per le materie previste dagli artt. 27 e 28 dello Statuto.

In via più generale, con riferimento anche agli interventi "eccezionali" e "straordinari" di cui ai successivi capitoli 48 e 49 del bilancio, sarebbe opportuna una maggiore specificazione degli interventi stessi, per una loro chiara distinzione nell'ambito delle previsioni statutarie, nonché l'introduzione di appropriati criteri selettivi, tra cui il requisito delle condizioni "economiche" dei richiedenti, requisito che, come il Collegio ha spesso rilevato in occasione dei suoi riscontri, non è adeguatamente "dimostrato" dai richiedenti ed "apprezzato" dall'Organo erogatore.

Categoria 10* ("Spese non classificabili in altre voci")

Piuttosto notevole è l'importo delle somme impegnate sul capitolo 60 ("Spese per liti, ecc."), importo che è stato pari a L/milioni 127, con un apprezzabile incremento rispetto all'esercizio precedente (più L/milioni 66).

Nel 1991 non è stato utilizzato il "Fondo di riserva" (cap. 61).

Titolo II ("Spese in conto capitale")

Categoria 11* ("Acquisizione di beni d'uso durevole ed opere immobiliari")

Nel 1991 è stato acquistato dall'ENAM un appartamento sito nello stesso stabile di Viale Trastevere ove è la Sede centrale dell'Ente, appartamento che servirà all'ampliamento

XI LEGISLATURA - DISEGNI DI LEGGE E RELAZIONI - DOCUMENTI

ed alla migliore sistemazione della Sede stessa; è stata al riguardo impegnata sul capitolo 66 del bilancio la somma di L. 1.500.000.000, in gran parte pagata nell'esercizio.

Di rilevante importo, ancora superiore rispetto a quello del precedente esercizio, è la somma delle spese sostenute per la "manutenzione straordinaria di preservazione e ripristino di immobili" (capitolo 67; totale impegni: L/milioni 3.815); come già detto nella precedente relazione, questa notevole somma rispecchia una "politica" gestionale dell'Ente, tendente ad indirizzare annualmente una parte cospicua delle proprie risorse finanziarie alla conservazione ed al ripristino degli edifici di sua proprietà.

Nel corso del 1991 è stata disposta l'esecuzione di lavori di notevole entità specialmente presso le "Case" di Ostia e di Loricca.

Il Collegio, nel corso delle sue periodiche verifiche, ha spesso rilevato che per l'esecuzione di lavori pur di notevole importo è stato invitato a partecipare alla relativa gara un numero esiguo di imprese, il che non ha assicurato "la più ampia partecipazione possibile alla gara" (prescritta dall'ultimo comma dell'art. 56 del D.P.R. n. 696 del 1979) e, conseguentemente, una esecuzione "economica" dei lavori.

A tale aspetto si ricollega quello della assoluta mancanza di "pubblicità" agli avvisi delle "gare" che l'Ente decide di espletare; su tale mancanza il Collegio ha più

XI LEGISLATURA - DISEGNI DI LEGGE E RELAZIONI - DOCUMENTI

volte richiamato l'attenzione degli Organi deliberativi dell'Ente ed ha anche sollecitato (ma finora inutilmente) l'intervento del Ministero vigilante con apposite direttive.

Va segnalato, inoltre, il diffuso ricorso al sistema della "economia", nonché il frequente ricorso a "perizie supplementive", talvolta in assenza dei relativi presupposti; come anche è stato dal Collegio più volte segnalato il sistematico ricorso ad architetti ed a professionisti in genere per la progettazione di lavori e la esecuzione di forniture, progettazione che spesso non appare necessaria per la natura e l'entità della spesa (anche in questo caso vengono disattesi i necessari puntuali criteri di economicità).

Categoria 12*("Acquisizione di immobilizzazioni tecniche")

Gli "impegni" in questa categoria si sono quasi dimezzati rispetto all'esercizio precedente, passando da L/milioni 2.958 a L/milioni 1.630; è notevolmente diminuito l'ammontare degli impegni per il "rinnovo ed adeguamento di impianti, attrezzature e macchinari" (cap. 70; totale impegni: L/milioni 469); i lavori di maggiore entità hanno interessato le Case di Soggiorno di Loricca e di Silvi Marina e la Sede centrale.

Si è ridotto anche l'importo delle spese per "acquisti di mobili e macchine di ufficio" (cap. 74; totale impegni: L/milioni 796); nel 1991 si è provveduto al completamento dell'arredamento dei locali della Sede centrale dell'Ente, ad arredare l'abitazione del custode della Casa di Farra di Soligo ed a fornire alcuni arredi alla Casa di Fano.

XI LEGISLATURA - DISEGNI DI LEGGE E RELAZIONI - DOCUMENTI

Si sono ridotti pure gli impegni sul cap. 75 (L/milioni 255); in gran parte inutilizzati sono stati gli stanziamenti dei capitoli 71, 72 e 76.

Categoria 14 ("Concessione di crediti ed anticipazioni")

Sul capitolo 83 ("Concessione di prestiti agli iscritti alla Cassa Mutua di Piccolo Credito") sono stati assunti impegni per un totale di L/milioni 9.200, con un leggero incremento rispetto all'esercizio precedente; al riguardo, si rinvia a quanto detto con riferimento al capitolo 23 delle Entrate, soggiungendo che lo stanziamento mostra un progressivo incremento di anno in anno, sintomo del gradimento che tale prestazione incontra tra gli iscritti, e rappresenta - anzi - tra le varie prestazioni quella di maggior impegno finanziario (anche se, ovviamente, vi è, in corrispondenza, il "rientro" con le rate pagate dai soci che usufruiscono dei prestiti).

Categoria 15 ("Indennità di anzianità, ecc.")

Nel corso dell'esercizio in riferimento, per imprevedibili necessità gestionali, si è reso necessario incrementare lo stanziamento del capitolo 87; il totale degli impegni su tale capitolo è stato di L/milioni 113, notevolmente inferiore, per altro, a quello del 1990.

GESTIONE DEI RESIDUI

I residui "attivi" sono passati da L/milioni 20.451, quali erano all'inizio dell'esercizio 1991, a L/milioni 19.268 al termine dell'esercizio, mentre quelli "passivi" so-

 XI LEGISLATURA - DISEGNI DI LEGGE E RELAZIONI - DOCUMENTI

no passati da L/milioni 18.165 a L/milioni 13.944.

Da segnalare l'elevatissimo importo dei residui attivi relativi al capitolo 2 ("Contributi a carico degli iscritti") e al capitolo 13 ("Rimborsi IVA, ecc."): al termine dell'esercizio in esame tale importo era, rispettivamente, di circa 7 miliardi e mezzo e di oltre 5 miliardi.

Di rilevante entità sono gli importi dei residui passivi relativi ai capitoli 39 ("Borse di studio"), 41 ("Gestione case di soggiorno"), 46 ("Attività culturale"), 49(" Contributi ex art. 27 dello Statuto"), 67 ("Manutenzione straordinaria di immobili") e 70 ("Rinnovo ed adeguamento di impianti, attrezzature e macchinari").

Complessivamente, il conto dei residui presenta le seguenti risultanze al 31.12.1991:

Residui attivi:

della gestione di competenza:	L. 13.242.298.871
della gestione dei residui:	L. 6.025.348.977
Totale	L. 19.267.647.848
	=====

Residui passivi:

della gestione di competenza:	L. 12.375.477.992
della gestione dei residui:	L. 1.568.501.258
Totale	L. 13.943.979.250
	=====

Si tratta di importi di eccessiva entità che, specialmente rispetto agli altri valori del consuntivo, non possono trovare una sufficiente giustificazione, per cui il Collegio, co

XI LEGISLATURA - DISEGNI DI LEGGE E RELAZIONI - DOCUMENTI

me già suggerito in precedenti occasioni, ritiene necessario che si effettui una analitica revisione di tutti i residui, in applicazione di quanto disposto dall'art. 39 del D.P.R. n. 696 del 1979.

In verità, dal rendiconto finanziario risulta che nel 1991 sono state apportate delle "riduzioni" sia ai residui attivi che a quelli passivi.

Tra i primi, è di rilevante importo la riduzione apportata nel capitolo 2 ("Contributi a carico degli iscritti": L/milioni 2.681) e si segnalano anche le riduzioni nei capitoli 7, 8, 13, 36 e 42, mentre tra i residui passivi risultano riduzioni nei capitoli 39, 40 e 46.

In totale, i residui attivi risultano ridotti di L/milioni 2.760 e quelli passivi di L/milioni 2.170.

Tali "eliminazioni", per altro, non risultano eseguite nel rispetto delle formalità all'uopo prescritte dall'art. 39 del D.P.R. n. 696 del 1979; in particolare, non risulta che esse abbiano formato oggetto di apposita delibera del Consiglio di Amministrazione dell'Ente (tra l'altro, l'argomento non è stato nemmeno posto dell'ordine del giorno della riunione del Consiglio del 30.4.92 in occasione della quale sarà approvato il conto consuntivo) e le stesse non sono state sottoposte allo specifico, prescritto parere del Collegio dei revisori dei conti.

B) CONTO PATRIMONIALE

Attività

Il totale delle "attività" del Conto patrimoniale ammonta a L. 118.383.087.174, con un incremento rispetto al precedente esercizio di quasi 5 miliardi.

Le "disponibilità liquide" al termine dell'esercizio 1991 ammontavano a L/milioni 16.340, di cui L/milioni 16.175 presso la Banca cassiera (importo quasi pari a quello di inizio esercizio).

Pure quest'anno, tra le disponibilità liquide del Conto patrimoniale non risultano evidenziate anche le risultanze di chiusura annuale dei due conti correnti postali intestati all'ENAM.

Al n. 3 del prospetto del Conto sono indicate le disponibilità liquide presso "istituti di credito periferici"; dal relativo Allegato "A" sembrerebbe, invece, trattarsi di due fondi esistenti presso "Istituzioni periferiche" dell'Ente (precisamente: la Casa di Riposo di Roma ed il Convitto di Fano): occorre, pertanto, un chiarimento in proposito e l'uniformizzazione delle due diciture; questa stessa raccomandazione era stata già formulata nella precedente relazione ma anch'essa, come altre, non ha avuto esito.

Tra i "depositi vincolati" sono riportate le giacenze su due C/C accessi presso il Banco di Santo Spirito e relativi, rispettivamente, al Fondo di liquidazione del personale di ruolo (consistenza al 31.12.1991: L. 2.145.458.114) e al Fondo

XI LEGISLATURA - DISEGNI DI LEGGE E RELAZIONI - DOCUMENTI

di garanzia per i prestiti concessi ai dipendenti (consistenza al 31.12.1991: L. 19.750.871).

Nel 1991 non è intervenuta alcuna variazione nell'ambito degli "Investimenti mobiliari" (l'importo totale dei titoli in custodia presso il Banco di Santo Spirito è rimasto invariato in L. 1.111.581.500).

I valori attribuiti ai beni immobili e mobili sono puramente "contabili" e derivano dalla maggiorazione dei corrispondenti importi indicati nel consuntivo dell'esercizio 1990, maggiorazione rappresentata dalla capitalizzazione dei costi sostenuti nel 1991 per il risanamento e la conservazione degli edifici di proprietà dell'Ente e dalle spese sostenute per l'acquisto di impianti, attrezzature, mobili e macchine (vedi l'allegato "E").

Quanto gli immobili, non risulta sia tenuto l'inventario prescritto dall'art. 41 del D.P.R. n. 696 del 1979; le valutazioni attribuite a suo tempo agli immobili stessi al prezzo di acquisto o di costruzione non sono state poi aggiornate, per cui i relativi valori indicati nella situazione patrimoniale chiaramente non corrispondono alla realtà, risultando enormemente inferiori rispetto a questa.

Quanto ai mobili, non si è potuto verificare la consistenza con le risultanze dei registri inventariali di cui all'art. 44 del citato D.P.R. perché, come fatto rilevare in passato, presso la Sede centrale dell'Ente non viene conserva

XI LEGISLATURA - DISEGNI DI LEGGE E RELAZIONI - DOCUMENTI

to un esemplare dei registri inventariali relativi ai beni mobili esistenti presso le istituzioni periferiche, né viene dato corso agli adempimenti previsti dall'art. 47 dello stesso D.P.R. (chiusura annuale degli inventari).

Presso la Sede centrale vi è soltanto il registro inventario dei mobili in dotazione presso la Sede stessa; tale registro è stato di recente rinnovato, dopo aver effettuato la ricognizione dei beni mobili esistenti nei locali della Sede, e risulta aggiornato fino al marzo del 1992; non è stata effettuata la "chiusura" al 31.12.1991.

La "consistenza" al 31.12.1991 indicata al n. 12 del Conto patrimoniale relativamente agli "impianti, attrezzature e macchinari" (L. 21.616.824.323) non trova, quindi, raffronto con i registri inventariali e la relativa cifra è stata determinata semplicemente aggiungendo a quella risultante dal precedente Conto patrimoniale l'importo delle somme impegnate nell'esercizio 1991 per il rinnovo e l'adeguamento dei beni di cui trattasi; da rilevare, per altro, che la cifra all'uopo indicata nella 3ª colonna del n. 12 del Conto (L. 1.627.919.111) differisce, sia pur di poco, da quella risultante nel rendiconto finanziario come totale degli "impegni" relativi alla categoria 12ª (L. 1.629.969.111); tale differenza, pari a L. 2.050.000, corrisponde all'importo del ricavo della vendita di una autovettura di proprietà dell'Ente data in permuta all'atto dell'acquisto di una nuova vettura, rica-

XI LEGISLATURA - DISEGNI DI LEGGE E RELAZIONI - DOCUMENTI

vo che è stato asseritamente versato sul cap. 13 dell'Entrata.

Passività

Il totale delle "passività" ammonta a L. 36.842.214.278, importo di poco inferiore a quello relativo all'inizio esercizio.

Le poste più significative sono rappresentate, oltre che dai residui passivi, dal Fondo di liquidazione per il personale dipendente e dai Fondi di ammortamento.

Gli ammortamenti dei beni mobili ed immobili sono stati calcolati, come in passato, nella misura rispettiva del 3% e del 10% delle voci indicate ai nn. 11 e 12 delle "attività": questi coefficienti vennero deliberati dal Consiglio di Amministrazione dell'ENAM il 30.4.1985 e da allora non sono stati variati.

Per quanto riguarda la determinazione del "Patrimonio netto", si segnala ancora una volta che le voci indicate nel prospetto predisposto dall'Ente, oltre a non corrispondere a quelle riportate nell'Allegato "C" del D.P.R. n. 696 del 1979, non sono di facile interpretazione; in particolare, non è chiara la voce indicata al n. 20 ("patrimonio", senza altra specificazione), voce che presumibilmente si riferisce al patrimonio dell'Ente alla data dell'1.1.1990; inoltre, nel prospetto non è stata prevista la somma delle voci di cui ai nn. 20, 21 e 22, somma che corrisponde all'ammontare del patrimonio dell'Ente al 31.12.1991 (ammontante a L. 81.540.872.896);

XI LEGISLATURA - DISEGNI DI LEGGE E RELAZIONI - DOCUMENTI

queste osservazioni sono state più formulate nelle relazioni del Collegio sui consuntivi 1989 e 1990 ma non se ne è tenuto conto neanche in sede di compilazione del consuntivo del 1991; i dati in parola sono stati più chiaramente esposti nella Relazione presidenziale accompagnativa degli elaborati contabili.

C) CONTO ECONOMICO

Il Conto economico espone, in sintesi, un differenziale positivo di parte "corrente" di L. 9.891.447.324 (totale delle entrate correnti: L. 51.055.044.083; Totale delle spese correnti: L. 41.163.596.759), in definitiva, tenuto conto anche delle poste che non danno luogo a movimenti finanziari, esprime un avanzo economico dell'esercizio 1991 pari a L. 5.431.912.880.

Tra i "componenti del conto economico che non danno luogo a movimenti finanziari" sono indicati, tra gli altri, gli importi dei residui passivi ed attivi "eliminati" nell'esercizio; al riguardo si rinvia a quanto sopra già osservato a proposito della "Gestione dei residui".

Sempre con riguardo ai suddetti "Componenti", si osserva che la dizione della voce prevista alla lettera B) delle uscite sembrerebbe errata, trattandosi delle somme versate a titolo di contributo fruttifero da coloro che si iscrivono alla Cassa mutua di piccolo credito: vedi il Cap. 28 delle Entrate del bilancio finanziario (totale accertamenti per L. 13.716.000) cifra esattamente corrispondente a quella di cui alla citata

XI LEGISLATURA - DISEGNI DI LEGGE E RELAZIONI - DOCUMENTI

lettera B) del conto economico).

Per quanto attiene alla successiva lettera E), che riguarda la somma che viene annualmente accantonata al Fondo liquidazione del personale dipendente, si è rilevato che anche per il 1991 la somma stessa (di L. 200.000.000), pur impegnata nell'esercizio, inspiegabilmente non è stata versata e sarà versata in conto residui nel corso dell'esercizio successivo (vedi il movimento del cap. 85 del Bilancio finanziario).

CONCLUSIONI

Per quanto concerne "l'attestazione circa la corrispondenza delle risultanze di bilancio con le scritture contabili", nonché le "valutazioni in ordine alla regolarità ed economicità della gestione", di cui all'ultima parte del 2° comma dell'art. 32 del D.P.R. n. 696 del 1979, il Collegio dei revisori non può che fare rinvio, oltre che alle osservazioni contenute nella presente relazione, anche ai rilievi formulati nei verbali delle riunioni da esso tenute negli anni 1991 e 1992, verbali che sono stati costantemente trasmessi al Presidente dell'Ente ed al Ministero vigilante.

Il Collegio dei revisori

Giuseppe E. De

Giustolisi

Giuseppe Brucchi

*P. G. O.
Pire*

Deliberazione del Consiglio di Amministrazione

N. 123

OGGETTO: BILANCIO CONSUNTIVO ESERCIZIO FINANZIARIO 1991

L'anno milienovecentonovantadue addì 30 del mese di Aprile
alle ore 9,30 presso la Sede Centrale si è riunito il Consiglio di Amministrazione, regolarmente
convocato con avviso n. 159 del 22.04.1992 nelle sottototate persone dei Signori:

1) COVARELLI Armando	Presidente	P..	10) VENIER Marcella	Consigliere	A
2) DE SANTIS Pietro	Consigliere	P	11) BRACCI Ivo	Consigliere	P
3) FRILLICI Giovanni	.	P		con funzioni di Segretario	
4) GHIGLIONE Alberto	.	P			
5) GORTANI Cesare	.	P	12) DI MEO LUCIO	Presidente	A
6) LUCISANO Vittorio	.	P		Collegio Revisori	
7) MARINARI Fernando	.	P	13) MARTELLI Ferdinando	Revisore	P
8) RUBATIN Francesco	.	P	14) DRAICCHIO GIUSEPPE	.	P
9) SANDRINI Giuseppe	.	P			

Assiste il Direttore Generale dell'Ente ff. D.ssa M. Laura MARINI.

Il Presidente, constatato che il numero degli intervenuti è legale, invita i presenti a deliberare sugli argomenti posti all'Ordine del Giorno

IL CONSIGLIO DI AMMINISTRAZIONE

VISTO il D.L.C.P. 21-10-1947, n. 1346 istitutivo dell'Ente, ratificato con L. 21-3-1953 n. 190 e modificato con L. 7-3-1957, n. 93;

VISTO lo Statuto dell'ENAM, approvato con D.P.R. n. 1011 del 24-12-1973 pubblicato sulla G.U. del 25-2-1974;

VISTO l'art. 34 del medesimo Statuto;

VISTA la L. 20-3-1975 n. 70 pubblicata sulla G.U. 2-4-1975 n. 87, riguardante il riordinamento degli Enti Pubblici;

VISTO il D.M. 10-7-1975 pubblicato sulla G.U. n. 196 del 24-7-1975, costitutivo del Consiglio di Amministrazione e successivi;

VISTO il D.M. 6-8-1979, pubblicato sulla G.U. n. 256 del 18-9-1979, relativo alla proroga di durata in carica degli Organi collegiali;

VISTA la legge n.167 del 27 maggio 1991;

VISTO il D.P.R. n. 696 del 18-12-1979 che approva il nuovo regolamento di contabilità degli Enti pubblici di cui alla L. 70/75.

XI LEGISLATURA - DISEGNI DI LEGGE E RELAZIONI - DOCUMENTI

VISTO il DPR.696 del 18.12.1979 che approva il nuovo regolamento di contabilità degli Enti Pubblici di cui alla legge 70/75

VISTE le risultanze della gestione dell'esercizio 1991 esposte nel Conto Consumativo al 31.12.1991 composto dal Rendiconto Finanziario, dalla Situazione Patrimoniale e dal Conto Economico e relativi allegati nelle forme richieste dalle norme di legge;

CONSTATATO che:

A) - Il Rendiconto Finanziario espone le seguenti risultanze

ENTRATE		SPESE	
a) per la gestione di competenza:			
Somme riscosse	£. 52.402.615.109	Somme pagate	£. 50.610.593.957
Somme rimaste da risc.	£. 13.242.298.871	Somme rim. da pag.	£. 12.375.477.992
Accertamenti	£. 65.644.913.980	Impegni	£. 62.986.071.949

b) per la gestione dei residui:

Residui iniziali	£. 20.450.725.054	Residui iniz.	£. 18.165.560.638
Variazioni	- £. 2.760.091.125	Variazioni	- £. 2.169.963.512
Riscossioni	£. 11.665.284.952	Pagamenti	£. 14.427.095.869
Rimasti da riscuotere	£. 6.025.348.977	Rimasti da pagare	£. 1.568.501.258

B) - La Situazione Patrimoniale indica le seguenti consistenze:

a) Elementi Patrimoniali attivi	£. 118.383.087.174
b) Elementi Patrimoniali passivi	£. 36.842.214.278
c) Patrimonio netto	£. 81.540.872.896

C) - il Conto Economico dimostra i risultati economici conseguenti durante l'esercizio finanziario:

ENTRATE Correnti	£. 51.055.044.083		
SPESE Correnti	£. 41.163.596.759		
Differenza	£. 9.891.447.324		£. 9.891.447.324
Componenti positive	+ £. 2.744.827.512		
Componenti negative	- £. 7.206.361.956		
Differenza	- £. 4.459.534.444		£. 4.459.534.444
AVANZO ECONOMICO			£. 5.431.912.880

D) - La Situazione Amministrativa evidenzia i seguenti risultati:

Letto, approvato e sottoscritto.

IL SEGRETARIO

IL PRESIDENTE

Affissa all'albo dell'Ente dal
Roma.

IL DIRETTORE GENERALE

XI LEGISLATURA - DISEGNI DI LEGGE E RELAZIONI - DOCUMENTI

Segue delibera del Consiglio di Amministrazione N° 123 del 30 aprile 1992

a) Saldo di Cassa alla chiusura dell'esercizio	£. 16.174.769.354
b) Totale dei residui attivi	£. 19.267.647.848
c) Totale dei residui passivi	£. 13.943.979.250
AVANZO DI AMMINISTRAZIONE	£. 21.498.437.952

VISTA la relazione del Collegio dei Revisori dei Conti;

VISTA la relazione del Presidente del Consiglio di Amministrazione;

UDITA la relazione del Direttore Generale ff.;

UDITO il parere della Giunta Esecutiva

D E L I B E R A

di approvare il Conto Consuntivo per l'esercizio 1991 nelle risultanze evidenziate in premessa inerenti al Rendiconto Finanziario, alla Situazione Patrimoniale, al Conto Economico, alla Situazione Amministrativa; di approvare gli allegati nelle forme usuali.

La presente deliberazione viene trasmessa agli Organi Vigilanti per l'approvazione procedimentale.

Letto, approvato e sottoscritto.

IL SEGRETARIO
(Prof. IVO BBACCI)

IL PRESIDENTE

(Dr. ARMANDO COZZARELLI)

Affissa all'albo dell'Ente dal

al

Roma.

IL DIRETTORE GENERALE

XI LEGISLATURA - DISEGNI DI LEGGE E RELAZIONI - DOCUMENTI

E.N.A.M. - CONTO PATRIMONIALE AL 31/12/1991

N. O.	DESCRIZIONE ATTIVITA'	CONSISTENZE		DIFFERENZE		PASSIVITA'		DIFFERENZE	
		AL 31/12/1991	AL 31/12/1991	IN PIV	IN MENG	AL 31/12/1991	AL 31/12/1991	IN PIV	IN MENG
ATTIVITA'									
1	Depositi bancari	17.144.559.118	16.174.789.354	—	969.769.764	—	18.185.505.838	18.185.505.838	—
2	Banche di S. Spirito C.R. (S. 500.0.74)	128.544.140	105.453.713	36.907.573	—	—	340.329.159	305.045.159	35.284.000
3	Marchi di Credito Perfome per deposit. (All. A)	—	—	—	—	—	2.070.000	1.500.000	570.000
Crediti Bancari e Finanziari									
4	Crediti da debitori per art. 19 D.P.R. 509	426.120.545	420.151.282	—	6.969.263	—	2.026.525.653	2.382.678.700	356.153.047
5	Crediti da servizi Cassa Murus per prestiti	11.901.471.395	12.054.132.269	152.660.874	—	—	15.959.000	17.518.077	1.559.077
6	Resti da servizi	20.430.212,25	19.287.647,849	—	1.142.564,401	—	279.255.407	325.255.847	46.000.440
7	Depositi bancari presso servizi (All. B)	5.524.090	5.888.000	—	—	—	—	—	—
Depositi vincenti									
8	Banco di S. Spirito C.R. (S. 500.0.74) (All. C)	1.073.619.105	2.145.459.134	66.839.029	—	—	6.305.412.234	8.257.447.029	1.952.034.795
9	Banco di S. Spirito C.R. (S. 500.0.74) (All. C)	17.536.324	19.750.874	2.214.550	—	—	8.647.057.084	11.859.249.485	3.212.192.401
Investimenti Mobiliari									
10	Titoli emessi o parati dallo Stato (All. D)	1.111.581.500	1.111.581.500	—	—	—	37.381.608.265	35.940.234.278	1.441.373.987
Investimenti Immobiliari									
11	Edifici (All. E)	40.244.542,634	45.401.179,833	5.156.637,199	—	—	68.332.005.950	68.332.005.950	—
12	Impianti, attrezzature, mobili e macch. (All. E)	19.988.905,212	21.616.854,323	1.627.949,111	—	—	7.776.954.495	7.776.954.495	—
TOTALE ATTIVITA'									
		113.500.748.111	118.393.087.174	7.092.339.063	2.156.236.263	—	113.500.748.111	118.393.087.174	4.892.339.063
PASSIVITA'									
Debiti di regolamento									
13	Resti da servizi	—	—	—	—	—	—	—	—
14	Conto corrente Cassa Murus a fav. Stato	—	—	—	—	—	—	—	—
15	Depositi bancari di terzi (All. F)	—	—	—	—	—	—	—	—
Accantonamenti									
16	Fondo liquidazione personale	—	—	—	—	—	—	—	—
17	Fondo piano servizi al personale	—	—	—	—	—	—	—	—
18	Fondo piano servizi agli utenti	—	—	—	—	—	—	—	—
Parti costitutive									
19	Fondi di riserva	—	—	—	—	—	—	—	—
20	Fondi di riserva	—	—	—	—	—	—	—	—
21	Fondi di riserva	—	—	—	—	—	—	—	—
22	Fondi di riserva	—	—	—	—	—	—	—	—
TOTALE PASSIVITA' E NETTO									
		113.500.748.111	118.393.087.174	7.092.339.063	2.156.236.263	—	113.500.748.111	118.393.087.174	4.892.339.063

XI LEGISLATURA - DISEGNI DI LEGGE E RELAZIONI - DOCUMENTI

EN.N.M.
ENTE NAZIONALE DI ASSISTENZA MAGISTRALE
CONTO CONSUNTIVO 1991

<u>Situazione Amministrativa al 31/12/1991</u>	<u>Situazione Finanziaria di Cassa</u>	
Consistenza di Cassa all'inizio dell'esercizio	17.144.559.118	In Cassa al 1° Gennaio 1991
RISCOSSIONI:		
in C/Competenze	52.402.615.109	Riscossioni in C/Competenze
in C/Residui	11.665.284.952	Riscossioni in C/Residui
PAGAMENTI:		
in C/Competenze	50.610.593.957	
in C/Residui	14.427.095.898	TOTALE
Consistenza di Cassa alla fine dell'esercizio	<u>65.037.669.825</u>	<u>64.067.900.061</u>
RESIDUI ATTIVI		
degli esercizi preced. dell'esercizio	6.025.348.977	
degli esercizi preced. dell'esercizio	13.242.298.871	
RESIDUI PASSIVI		
degli esercizi preced. dell'esercizio	1.568.501.258	
	12.375.477.992	
AVANZO DI AMMINISTRAZIONE ALLA FINE DELL'ESERCIZIO 1991	<u>21.408.437.952</u>	TOTALE DI CASSA AL 31/12/1991
		<u>16.174.789.354</u>

meno:

Pagamenti in C/Competenze 50.610.593.957
Pagamenti in C/Residui 14.427.095.898

TOTALE

TOTALE DI CASSA AL 31/12/1991

XI LEGISLATURA - DISEGNI DI LEGGE E RELAZIONI - DOCUMENTI

ALLEGATI AL CONTO CONSUNTIVO 199:

ALLEGATO A.A.		ALLEGATO B.B.		ALLEGATO C.C.	
DEPOSITI PRESSO ISTITUTI PERIFERICI:		DEPOSITI CAUZIONALI PRESSO TERZI:		Banco di Santo Spirito	
1) Disponibilità Fondo presso Casa di Riposo	L. 87.072.442	1) SA Soc. Acqu. Pia Antica Marina - un Ave deposito C. de V. Emanuela F. 28	L. 17.015	1/1830252	L. 2.145.458.114
2) Fondo gestione Conto di V. Colonna a un Fano	L. 78.381.271	2) SA ACEA deposito Casa Supplimento Estivo On. Guido Sgarbi	L. 122.400	2) Banco di Santo Spirito Credito Fondo Garanzia personale di personale	L. 19.570.871
TOTALE	L. 165.453.713	3) SA Soc. Romana Elettricità un ENEL deposito Casa Supplimento Estivo di Fiuggi	L. 100.000	TOTALE	L. 2.165.028.985
		4) S.I.P. TETI depositi vari	L. 211.825		
		5) S.I.P. TETI deposito terza linea (1/3/62)	L. 23.950		
		6) Soc. ACEA deposito energia elettrica e F.M. Sede Centrale	L. 52.600		
		7) Soc. S.I.P. anticipi cauzionali telefonale interurbane	L. 250.000		
		8) Deposito c.abb. postale spedizione - ENAM - Notizie	L. 360.300		
		9) Capitaneria Porto Pescara per deposito cauzionale concessione arentile Silli Marina	L.		
		10) Soc. ALMAGAS deposito cauzionale per allaccio impianto gas - Casa Suggiomo Silli Marina	L. 4.800.000		
		11) Capitaneria di Porto di Pescara per deposito cauzionale concessione arentile Giulianova	L.		
		TOTALE	L. 5.938.090		

ALLEGATO D.D.		ALLEGATO E.E.		ALLEGATO F.F.	
ELENCO DEI TITOLI IN CUSTODIA C/O BANCO DI S. SPIRITO		BENI IMMOBILI E ARREDI		DEPOSITI CAUZIONALE DI TERZI	
00 - TITOLI AL PORTATORE		1) Sede Centrale	L. 4.231.128.107	Da Falciani Nardiso - per deposito cauzionale contratto mardinaggio Casa di Riposo di Roma	L. 1.500.000
000680 Rendite - 1935 5/4	L. 1.105.000	2) Contato - V. Colonna - e Casa Suggiomo FANO	L. 2.633.678.887	TOTALE	L. 1.500.000
11 - TITOLI INTESTATI FONDO ORFANI INSEGNANTI ELEMENTARI	L. 178.500	3) Casa Suppl. Fara di Soligo	L. 5.465.471.210		
00 - TITOLI AL PORTATORE		4) Casa di Suppl. Pormannico	L. 2.430.921.920		
00126110 BTP-010992 9,2%	L. 10.000.000	5) Casa Suppl. Estivo: Fiuggi, Silli M. Oria, S. Cristoforo	L. 22.680.094.423		
00130050 CCT-NOV92 7%	L. 540.000.000	6) Colonia Marina di Giulianova	L. 900.866.213		
00126560 BTP-01.57.93 12,50%	L. 560.000.000	7) Area di Chiarignano	L. 51.331.685		
0026580 BTP-010793 12,5% Nom.	L. 300.000	8) Casa di Suppl. Estivo di Lunco	L. 6.980.175.169		
TOTALE	L. 1.111.561.500	9) Appartamenti di C.so V. Emanuele	L. 78.380.287		
		TOTALE	L. 45.431.178.630		
		IMPIANTI, ATTREZZATURE MACCHINE ARREDI	L. 21.636.894.232		

BILANCIO CONSUNTIVO

XI LEGISLATURA - DISEGNI DI LEGGE E RELAZIONI - DOCUMENTI

ENTRATE TITOLO I		ENTE NAZIONALE DI ASSISTENZA REGISTRALE								
		GESTIONE DELLA COMPETENZA								
CODICE CAP	DESCRIZIONE DELL'ENTRATA	Somma accreditata esercizio precedente	PREVISIONI			SCHEMATICAMENTE ACCERTATE			Tot. accertam. B + C	
			iniziali	in più	in meno	definitive 14 + 5 - 61	riscosse da Fincastere	rimaste da Fincastere		
1	2	3	4	5	6	7	8	9	10	
	TITOLO I ENTRATE CONTRIBUTIVE									
	CATEGORIA 1 ALIQUOTE CONTRIBUTIVE A CARICO DEGLI ISCRITTI									
0102010	CONTRIBUTI A CARICO DEGLI ISCRITTI	143.012.876.643	142.110.000.000			142.110.000.000	137.523.706.145	6.804.430.119	144.328.136.264	
	Totale CATEGORIA 1	143.012.876.643	142.110.000.000			142.110.000.000	137.523.706.145	6.804.430.119	144.328.136.264	
	CATEGORIA 2 QUOTE DI PARTECIPAZIONE DEI ISCRITTI ALL'ONERE DI SPECIFICHE GESTIONI									
0102210	INTEGRAZIONE RETTE PER L'ATTIVITA' CULTURALE	345.438.900	250.000.000			250.000.000	2.090.000	317.701.200	319.791.200	
0102320	INTEGRAZIONE RETTE PER LE CASE SOGGIORNO	2.412.916.830	2.500.000.000			2.500.000.000	2.626.856.400	479.076.150	3.105.922.550	
0102330	INTEGRAZIONE RETTE PER LA CASA SOGGIORNO PERMANENTE	384.200.000	500.000.000			500.000.000	293.166.661	67.770.600	760.931.261	
0102340	TASSA DI AMMISSIONE PER ISCRIZIONE CASSA MUTUA DI PICCOLO CREDITO	1.550.000	2.000.000			2.000.000	1.472.000	52.000	1.524.000	
	Totale CATEGORIA 2	3.144.104.930	3.252.000.000			3.252.000.000	2.925.583.061	864.599.950	3.788.183.000	
	Totale TITOLO I	146.156.981.573	145.362.000.000			145.362.000.000	140.447.489.182	7.669.030.069	148.116.319.264	
	TITOLO III ALTRE ENTRATE									
	CATEGORIA 7 ENTRATE DERIVANTI DALLA VENDITA DI BENI E DALLA PRESTAZIONE DI SERVIZI									
0307010	REALIZZI PER CESSIONE DI MATERIALI FUORI ESERCIZIO	4.300.000	10.000.000			10.000.000	2.050.000		2.050.000	
	Totale CATEGORIA 7	4.300.000	10.000.000			10.000.000	2.050.000		2.050.000	

XI LEGISLATURA - DISEGNI DI LEGGE E RELAZIONI - DOCUMENTI

BILANCIO FINANZIARIO ESERCIZIO 1991 ENTRATE FOGLIO 1

DIFFERENZA RISPETTO ALLE PREVISIONI		DIFFERENZA RISPETTO ESERCIZIO PRECEDENTE		COSTITUIBILI PER ESERCIZIO				VARIAZIONI		TOTALE	Totale del residuo attivo al termine dell'esercizio 1991
10	11	12	13	14	15	16	17	18	19	20	21
in milioni di lire	in milioni di lire	in milioni di lire	in milioni di lire	Residuo attivo al 1 gennaio 1991	PARCOPIA	PARCOPIA SA PASCATORE	in milioni di lire	in milioni di lire	in milioni di lire	in milioni di lire	in milioni di lire
2.218.336.260		1.315.459.619	9.816.488.769	6.437.816.407	700.000.000	7.137.816.407		2.480.672.361	143.957.722.568	7.506.430.119	
2.218.336.260		1.315.459.619	9.816.488.769	6.437.816.407	700.000.000	7.137.816.407		2.480.672.361	143.957.722.568	7.506.430.119	
69.791.200		25.647.700	345.428.800	345.438.900		345.438.900			347.528.900	317.701.160	
601.932.550		693.016.520	319.942.160	319.942.160		319.942.160			2.946.798.560	479.676.160	
	139.364.749	23.264.749	66.001.550	66.001.550		66.001.550			359.166.201	67.770.800	
	676.000	26.000	107.000	107.000		107.000			1.579.000	52.000	
676.723.750	139.140.749	646.078.071	731.489.600	731.489.600		731.489.600			3.658.072.651	864.599.960	
2.894.360.010	139.140.749	359.537.630	545.978.368	7.165.306.007	700.000.000	7.865.306.007		2.680.672.361	547.512.795.199	8.369.030.069	
	950.000	2.250.000	1.699.000	2.000.000		2.000.000		1.400.000	0.260.000		
	950.000	2.250.000	1.699.000	2.000.000		2.000.000		1.400.000	0.260.000		

XI LEGISLATURA - DISEGNI DI LEGGE E RELAZIONI - DOCUMENTI

RENDICONTO FINANZIARIO - ESERCIZIO 1991 - ENTRATE - PGG. 1

CRISTICIONE DEI RESIDUI

DIFFERENZA RISPETTO ALLE PREVISIONI		DIFFERENZA RISPETTO ESERCIZIO PRECEDENTE		RESIDUI ATTIVI			VARIAZIONI			TOTALE	
1990	1991	1990	1991	al 31 gennaio 1991	riscorsi	rimasti da rimborsare	al 31/12/90	al 31/12/91	al 31/12/91	RISORSE DM1	TOTALE
11	12	13	14	15	16	17	18	19	20	21	22
	1.498.000	6.665.858	23.170.200	21.643.200		21.643.200		1.527.000	32.464.800	16.232.400	
3.354.509		4.201.062	33.891.420	33.425.833		33.425.833		465.587	156.349.417		
25.033.857		29.354.827	31.522.083	31.522.083		31.522.083			388.661.214	48.964.726	
208.976.718		196.172.933	706.031.902	706.031.902		706.031.902			733.848.134	881.160.486	
248.432.084	1.498.000	228.062.964	794.615.605	792.623.018		792.623.018		1.992.587	1.311.313.565	946.257.612	
	3.998.683	6.751.800	8.652.960	8.652.960		8.652.960			140.923.080	5.731.200	
533.423.438		317.759.810	3.903.734.582	3.445.782	3.890.292.000	3.901.777.782		1.956.800	147.179.220	5.088.022.000	
533.423.438	3.998.680	324.511.610	3.912.387.542	20.138.742	3.890.292.000	3.910.430.742		1.956.800	268.102.300	5.093.753.200	
	6.998.095	2.703.095							1.905		
	6.998.095	2.703.095							1.905		
781.853.522	18.444.775	547.621.479	6.710.403.147	814.761.760	3.890.292.000	4.705.053.760		5.349.387	1.403.467.770	6.040.110.812	
3.675.913.532	137.983.524	1.507.159.169	115.258.381.515	7.980.067.747	4.590.292.000	112.570.359.747		2.686.021.748	249.216.242.969	114.409.140.881	

XI LEGISLATURA - DISEGNI DI LEGGE E RELAZIONI - DOCUMENTI

RENDICONTO FINANZIARIO ESERCIZIO 1991 ENTRATE FOGLIO 1

DIFFERENZA RISPETTO ALLE PREVISIONI		DIFFERENZA RISPETTO ESERCIZIO PRECEDENTE		GESTIONE DEI RESIDUI			VARIAZIONI		TOTALE RISCOSSIONI	TOTALE SE. RESIDUI ATTIVI ai term. de. dell'esercizio 1991	
12	14	10	11	al 1 gennaio 1991	ricoveri	riavuti	Totale	in più	in meno	18 x 19	15 x 16
12	14	10	11	14	15	16	17	18	19	20	21
558.300.000	558.000.000	558.300.000	558.000.000	558.000.000			558.000.000		300.000	558.000.000	
558.025.000	558.000.000	558.300.000	558.000.000	558.000.000			558.000.000		300.000	558.000.000	
52.026.883	175.160.601	154.649.835	154.649.835	154.649.835			154.649.835			267.475.718	
549.229.632	994.391.235	692.697.640	692.697.640	692.697.640			692.697.640			8.915.875.480	826.051.790
9.823.000	1.535.000									180.000	
6.396.627	1.613.808	52.500.316	725.275	51.775.041			52.500.316			115.653.075	40.452.616
3.500.640	2.250.600	2.884.320	2.884.320	2.884.320			2.884.320			46.974.340	1.910.400
6.284.000	234.000	953.000	953.000	953.000			953.000			14.211.000	468.000
605.554.953	175.498.627	821.326.042	903.695.111	851.920.070			903.695.111			9.360.370.633	888.882.804
605.556.953	175.498.627	821.326.042	1.461.995.111	1.409.920.070			1.461.995.111		300.000	9.918.370.633	888.882.804

XI LEGISLATURA - DISEGNI DI LEGGE E RELAZIONI - DOCUMENTI

INDICAZIONE FIGURE		ENTE NAZIONALE DI ASSISTENZA RAGISTRALE									
		GESTIONE DELLA COMPETENZA									
CODICE	ART.	OGGETTO DELL'ENTRATA	Somme accertate esercizio precedente	PREVISIONI				SOMME ACCERTATE			
				iniziali	in più	in meno	deficitare	risorse	da riscuotere	Tot accertate	
1	2	3	4	5	6	7	8	9	10		
070210	36	PREMIOE GRANTUALI	1.076.239.307	1.000.000.000			1.000.000.000	1.199.272.814	51.315.895	1.250.388.709	
070220	37	PREMIOE PREVIDENCIALI E ASSISTENZIALI	508.850.510	400.000.000			400.000.000	433.423.105	33.763.223	437.186.328	
070230	38	TRATTAMETE PER CONTO DI TERZI	36.416.909	40.000.000			40.000.000	28.571.620	12.427	28.599.457	
070240	39	MINORIO SOMME PAGATE PER CONTO TERZI FONDO GARANZIA PERSONALE	1.352.659	10.000.000			10.000.000	693.795	1.256.280	1.950.077	
070250	40	PARTITE IN SOSPESO	3.955.674.699	4.180.000.000			4.500.000.000	756.009.000	2.520.000.000	3.216.009.000	
070260	42	QUOTA FONDO INCENTIVAZIONE ART. 14 C. P. R. 13/84		30.000.000			30.000.000				
Totale CATEGORIA 22			5.580.534.086	6.180.000.000			6.180.000.000	2.657.969.344	2.586.342.227	3.246.311.571	
Totale TITOLO VII			5.580.534.086	6.180.000.000			6.180.000.000	2.657.969.344	2.586.342.227	3.246.311.571	

XI LEGISLATURA - DISEGNI DI LEGGE E RELAZIONI - DOCUMENTI

RENDICONTI FINANZIARI - ESERCIZIO 1990 - ENTRATE - TITOLO 4

COSPERSIONE RISPETTO ALLE PREVISIONI		COSPERSIONE RISPETTO ALL'ESERCIZIO PRECEDENTE		RESIDUI ATTIVI		RISULTATI		RESIDUI		VARIACIONI		TOTALE	DISCOSSIONI	TOTALE	RESIDUI
1989	1990	1989	1990	1989	1990	1989	1990	1989	1990	1989	1990	1989	1990	1989	1990
290.389.709	176.149.432	52.329.297	20.709.640	20.709.640	20.709.640	20.709.640	20.709.640	20.709.640	20.709.640	31.618.667	1.239.982.459	31.618.667	1.239.982.459	31.618.667	1.239.982.459
47.184.320	339.333.820	12.328.895	12.384.429	12.384.429	12.384.429	12.384.429	12.384.429	12.384.429	12.384.429	140.467	645.605.139	140.467	645.605.139	140.467	645.605.139
	11.330.543	7.717.492	1.526.563	1.526.563	1.526.563	1.526.563	1.526.563	1.526.563	1.526.563		32.099.193		32.099.193		32.099.193
	8.249.123	597.418									693.795		693.795		693.795
	1.183.111.300	643.581.699	3.624.140.465	2.240.876.483	1.383.281.936	1.924.188.419	1.924.188.419	1.924.188.419	1.924.188.419	2.046	3.136.885.480	2.046	3.136.885.480	2.046	3.136.885.480
	30.000.000		42.604.207							42.004.207			42.004.207		42.004.207
297.573.937	1.233.261.446	336.222.613	2.275.297.115	1.383.281.936	1.924.188.419	1.924.188.419	1.924.188.419	1.924.188.419	1.924.188.419	73.769.377	4.933.266.459	73.769.377	4.933.266.459	73.769.377	4.933.266.459
297.573.937	1.233.261.446	336.222.613	2.275.297.115	1.383.281.936	1.924.188.419	1.924.188.419	1.924.188.419	1.924.188.419	1.924.188.419	73.769.377	4.933.266.459	73.769.377	4.933.266.459	73.769.377	4.933.266.459

XI LEGISLATURA - DISEGNI DI LEGGE E RELAZIONI - DOCUMENTI

ENTRATE		LITE NAZIONALE DI ASSISTENZA REGISTRALE									
		GESTIONE DELLA COMPETENZA									
CODICE CLAP	DESCRIZIONE DELL' ENTRATA	Somme		PREVISIONI				SOMME ACCERTATE			
		accertate	previste	in P.L.N.	in P.L.B.	definitive	in P.L.N.	in P.L.B.	risorse	risorse	Tot. accertate
1	2	3	4	5	6	7	8	9	10	11	
	RIEPILOGO DEI TITOLI										
	TITOLO I	146.156.581.571	145.362.000.000			145.362.000.000	140.447.489.192	7.569.030.049	148.126.519.242		
	TITOLO III	2.390.903.343	2.175.116.075			2.175.116.075	788.706.010	2.149.818.812	2.938.524.822		
	TITOLO IV	9.082.232.284	8.516.600.000	800.000.000		9.316.600.000	8.608.650.563	837.107.743	9.345.758.306		
	TITOLO VII	5.540.534.084	4.180.000.000			4.180.000.000	2.557.569.346	2.106.342.227	5.244.311.573		
	TOTALE DELLE ENTRATE	143.210.651.282	142.232.616.075	800.000.000		143.032.616.075	132.402.616.109	113.242.296.871	145.844.923.942		

XI LEGISLATURA - DISEGNI DI LEGGE E RELAZIONI - DOCUMENTI

BILANCIO FINANZIARIO ESERCIZIO 1992 ENTRATE

DIFFERENZA RISPETTO ALLE PREVISIONI		DIFFERENZA RISPETTO RIBACCIO PRECEDENTE		GESTIONE DIRETTA				VARIACIONI			TUTTOLE CO.		
10	11	12	13	14	15	16	17	18	19	20	21	22	
		Res. dal 1991		ricessi		Totale		in più		RISCOSSIONI		Totale co. rrs. dal attiv. al termine dell'esercizio 1992	
		1991		da riscuotere		-15 + 16)		+14 - 17)		+8 + 19)		+9 + 16)	
94.243.212	139.140.749	1.931.137.692	22.543.974.368	7.165.306.007	700.000.000	7.865.306.007		2.680.672.361	147.412.795.199		0.369.030.045		
81.413.522	16.464.775	547.421.679	4.710.423.147	814.761.760	3.890.292.000	4.705.053.760		5.349.387	1.603.467.770		6.040.110.812		
95.534.953	575.478.627	263.326.242	1.461.993.111	1.409.920.070	31.775.041	1.441.695.111		300.000	9.918.370.633		888.882.804		
97.573.247	1.233.241.466	336.222.513	3.732.348.428	2.275.297.115	1.383.281.936	3.658.579.051		73.768.377	4.933.266.459		3.369.624.163		
79.243.522	1.866.745.617	2.434.262.698	120.450.725.054	11.669.284.952	6.025.348.977	17.694.633.929		2.760.091.125	164.067.920.061		19.267.647.646		

XI LEGISLATURA - DISEGNI DI LEGGE E RELAZIONI - DOCUMENTI

ENTE NAZIONALE DI ASSISTENZA NAUSTRALE										
GESTIONE DELLA COMPETENZA										
CODICE CAP	OGGETTO DELL'USCITA	Somme impegnate esercizio precedente	PREVISIONI				SOMME IMPEGNATE			
			iniziali	in più	in meno	definitive	pagate	rimaste da pagare	Totale impegnato	
1	2	3	4	5	6	7	8	9	10	
	TITOLO I SPESE CORRENTI									
	CATEGORIA I SPESE PER GLI ORGANI DELL'ENTE									
3101010	1 ASSEGNI ED INDENNITA' ALLA PRESIDENZA	23.891.170	50.000.000			50.000.000	21.375.060	3.331.760	24.706.820	
3101020	2 COMPENSI, INDENNITA' E RIMBORSI AI COMPONENTI GLI ORGANI COLLEGIATI-DI AMMINISTR	87.627.530	140.000.000			140.000.000	86.200.335	12.695.590	98.895.925	
3101030	3 COMPENSI, INDENNITA' E RIMBORSI AI COMPONENTI IL COLLEGGIO DEI REVISORI	13.464.560	30.000.000			30.000.000	13.909.000		13.909.000	
	Totale CATEGORIA I	124.983.260	220.000.000			220.000.000	121.484.395	16.027.350	137.511.745	
	CATEGORIA II SPENDE PER IL PERSONALE IMPIEGATO DI SERVIZIO									
3102010	4 SCENDE, ALTRI ASSEGNI FISSI AL PERSONALE, FONDO INDENNITA' EX ART 19 LEGGE 9 03 89	3.155.045.741	3.700.000.000		250.000.000	3.450.000.000	3.344.972.968	4.847.535	3.349.820.503	
3102020	5 COMPENSI PER LAVORO STRAORDINARIO	210.000.000	220.000.000			220.000.000	193.471.765	26.528.235	219.993.000	
3102030	6 INDENNITA' E RIMBORSI SPESE DI TRASPORTO PER NAUSTRALI	1.297.973	10.000.000			10.000.000	2.074.773		1.274.000	
3102040	7 INDENNITA' E RIMBORSI SPESE DI TRASPORTO PER TRASFERIMENTI		10.000.000			10.000.000				
3102050	8 SPENDE PREVIDENCIALI E ASSISTENZIALI A CARICO DELL'ENTE	1.156.434.642	1.400.000.000		30.000.000	1.320.000.000	1.133.847.817	196.152.183	1.128.459.000	
3102060	9 FONDO PER IL MIGLIORAMENTO DELL'EFFICIENZA DEGLI ENTI	329.580.379	300.000.000	120.000.000		420.000.000	287.480.143	132.519.857	459.999.999	
3102070	10 SPENDE PER IL PERSONALE A PARTE ALLE SPENDE DI C.A., INDEBITI DA ENTI, E ANNUE SPENDE		100.000.000		40.000.000	140.000.000	3.000.000		140.000.000	

XI LEGISLATURA - DISEGNI DI LEGGE E RELAZIONI - DOCUMENTI

RENDICONTO FINANZIARIO ESERCIZIO 1991 USCITE PAGATE

DIFFERENZA RISPETTO ALLE PREVISIONI	DIFFERENZA RISPETTO ESERCIZIO PRECEDENTE	C O M I T I M E D E I R E S I D U I						V A R I A Z I O N I		TOTALE PAGAMENTI	Totale del residuo passivo al termine dell'esercizio 1991
		al 3 gennaio 1991	passato	presente	Totale	al 31/12	al mese	al 31/12	al 31/12		
12	13	14	15	16	17	18	19	20	21		
26.232.140	816.650	2.777.630	2.777.630		2.777.630			26.157.640	8.031.760		
41.059.675	11.272.796	9.162.340	9.162.340		9.162.340			96.362.675	12.695.990		
14.091.000	444.400	3.197.500	2.047.500	3.150.000	6.197.500			11.956.100	9.150.000		
42.483.855	12.532.885	17.137.470	13.987.470	3.150.000	17.137.470			136.471.865	19.181.750		
130.179.497	194.774.762	778.653	778.653		778.653			3.346.751.625	6.847.533		
526.235	8.471.765	53.729.949	53.729.949		53.729.949			247.101.714	16.000.000		
7.923.227	778.800							2.076.779			
10.070.093											
31.940.467	161.624.891	145.389.178	145.389.178		145.389.178			1.279.236.995	104.211.716		
102.534	89.927.181	142.154.741	142.154.741		142.154.741			629.634.884	132.017.343		
6.400.100	3.200.100							3.200.100			

XI LEGISLATURA - DISEGNI DI LEGGE E RELAZIONI - DOCUMENTI

USCITE PAGATO 2

ENTE NAZIONALE DI ASSISTENZA REGISTRALE

		GESTIONE DELLA COMPETENZA									
CODICE SCAP.	OGGETTO DELL' USCITA	Somme impegnate esercizio precedente	PREVISIONI				SOMME IMPEGNATE				
			iniziali	in fine	definitive	pagate	rimaste da pagare	Totale impegnato			
1	2	3	4	5	6	7	8	9	10	11	
010200	11 COMPENSI PER LAVORO STRAORDINARIO AL PERSONALE A TEMPO DETERMINATO	37.833.636	50.000.000			50.000.000	49.120.382			49.120.382	
010200	12 STIPENDI ED ALTRI ASSEGNI AL PERSONALE STAGIONALE	2.480.086.149	2.300.000.000	1.000.000.000		3.300.000.000	3.253.075.829			3.253.075.829	
010200	13 ONERI PREVIDENZIALI E ASSISTENZIALI A CARICO DELL'ENTE PER IL PERSONALE STAGIONALE	791.937.137	800.000.000	600.000.000		1.400.000.000	1.050.744.838	64.224.006		1.114.968.844	
	Totale CATEGORIA 2	8.162.215.665	8.890.000.000	1.720.000.000	350.000.000	10.220.000.000	9.325.990.515	401.301.650		9.727.292.165	
	CATEGORIA 4 SPESA PER L'ACQUISTO DI BENI DI CONSUMO E DI SERVIZI										
010400	14 ACQUISTO DI LIBRI, RIVISTE, GIORNALI ED ALTRI PERIODICI	6.884.385	10.000.000			10.000.000	10.942.905	90.000		11.032.905	
010400	15 ACQUISTI DI MATERIALI DI CONSUMO E MATERIE PRIME DI MATERIE TECNICHE	55.470.460	120.000.000			120.000.000	97.249.279	19.670.178		116.919.457	
010400	16 SPESA DI RAPPRESENTANZA	5.489.325	25.000.000			25.000.000	8.884.480	450.000		9.334.480	
010400	17 SPESA PER IL FUNZIONAMENTO DI COMMISSIONI E CONSIGLI ETC.	157.942.164	200.000.000			200.000.000	142.323.310			142.323.310	
010400	18 SPESA PER ACCERTAMENTI SANITARI	130.435	4.000.000			4.000.000	112.956			112.956	
010400	19 ACQUISTO DI VESTIARIO E DIVISE	4.026.000	10.000.000			10.000.000	3.531.616	235.000		3.766.616	
010400	20 LOCAZIONE E MANUTENZIONE PROGRAMMI E ATTREZZATURE ITC	581.765.716	500.000.000			500.000.000	423.042.605	58.375.847		481.418.452	
010400	21 MANUTENZIONI, RIPARAZIONI E ADATTAMENTI DI LOCALI E RELATIVI IMPIANTI	362.932.507	350.000.000	50.000.000		400.000.000	287.910.929	74.401.100		362.312.029	
010400	22 SPESA POSTALI, TELEGRAFICHE E TELEFONICHE	229.716.146	300.000.000	50.000.000		350.000.000	337.442.554	8.628.850		346.071.404	
010400	23 SPESA PER PUBBLICAZIONI DELL'ENTE PER STUDI, INCHIESTE, RELAZIONI E RICERCHE PUBBLICHE	2.403.420	200.000.000			200.000.000	10.819.000	61.346.100		72.165.100	

XI LEGISLATURA - DISEGNI DI LEGGE E RELAZIONI - DOCUMENTI

RENDICONTO FINANZIARIO ESERCIZIO 1991 USCITA Foglio 1

DIFFERENZA RISPETTO ALLE PREVISIONI		DIFFERENZA RISPETTO ESERCIZIO PRECEDENTE	GESTIONE DEI RISCHI				VARIAZIONI		TOTALE PAGAMENTI	Totale del residuo passivo al termine dell'esercizio 1991
1991	1990		1991	pagati	risolti da pagare	Totale	1991	1990		
11	12	13	14	15	16	17	18	19	20	21
	879.416	11.286.740							49.120.382	
	46.324.171	772.989.600	139.771.363	139.771.363		139.771.363			3.352.847.192	
	287.021.156	321.033.707	47.044.786	47.044.786		47.044.786			1.105.789.624	54.226.006
	492.706.805	1.169.077.460	528.868.669	528.868.669		528.868.669			4.854.859.183	401.202.600
	6.567.391	4.148.523	244.085	243.585	500	244.085			11.186.499	90.500
	3.377.543	21.451.937	29.152.858	28.998.158	154.700	29.152.858			126.247.437	19.827.878
	15.465.520	134.855							8.884.480	450.000
	57.676.490	15.618.854	82.196.000	87.508.000	34.296.000	82.196.000			190.223.319	34.296.000
	3.887.044	25.539							112.968	
	6.233.184	261.384	4.174.000	3.428.000	746.000	4.174.000			6.959.614	981.000
	14.581.548	289.652.736	13.973.409	13.454.400	478.809	13.973.409			436.537.201	58.854.654
	33.206.956	4.380.627	154.285.618	139.882.447	14.203.171	154.085.618			427.833.380	93.243.272
	8.938.544	111.243.240	7.621.550	7.621.550		7.621.550			340.114.104	8.608.850
	127.846.520	69.350.100	49.900.000		49.900.000	49.900.000			10.819.000	103.134.600

XI LEGISLATURA - DISEGNI DI LEGGE E RELAZIONI - DOCUMENTI

ANALISI FISCALIA

ENTRATA NAZIONALE DI ASSISTENZA REGISTRALE

		GESTIONE DELLA COMPETENZA								
CODICE	ICAP	OGGETTO DELL' USCITA	Spese impegnate esercizio precedente	PREVISIONI			SOMME IMPEGGATE			Totale Impegn. "B + C"
				iniziali	in più	in meno	definitive (4 + 5 - 6)	pagate	rimaste da pagare	
1	2	3	4	5	6	7	8	9	10	
0104110	24	SPESA PER L'ORGANIZZAZIONE E LA PARTECIPAZIONE A CONVEGNI	41.485.000	200.000.000			200.000.000	193.740.373		193.740.373
0104120	25	SPESA PER CONCORSI	3.600.000	40.000.000			40.000.000	9.440.000	1.960.000	11.400.000
0104130	26	MANTENZIONI, ROLAGGI ED ESERCIZIO MEZZI DI TRASPORTO	19.761.100	25.000.000			25.000.000	21.930.330		21.930.330
0104140	27	CANONI D'ACQUA	572.300	1.200.000			1.200.000	627.576		627.576
0104150	28	SPESA PER L'EMERGENZA ELETTRICA PER ILLUMINAZIONE	32.267.000	48.000.000			48.000.000	63.003.000		63.003.000
0104160	29	CONSUMIBILI ED ENERGIA ELETTR. PER RISCALD. E SPESA PER CONDIZ. IMPIANTI TECNICI	23.820.690	70.000.000			70.000.000	38.078.406	1.710.000	40.596.406
0104170	30	ONORARI, COMPENSI PER SPECIALI INCARICHI E CONSULENZE	111.591.649	200.000.000			200.000.000	58.994.382	91.806.900	150.801.282
0104180	31	TRASPORTI E PACCHIMAGGI	921.060	10.000.000	40.000.000		60.000.000	58.937.993		58.937.993
0104190	32	PRIMI DI ASSICURAZIONE	50.868.906	150.000.000			150.000.000	117.962.499		117.962.499
0104200	33	SPESA PER SERVIZI E CONSULENZE ELABORAZIONE DATI CED	1.279.350.183	1.350.000.000	600.000.000		1.950.000.000	1.602.064.326	342.677.491	1.944.741.817
0104210	34	MANTENZIONE ORDINARIA MOBILI, MACCHINE D'UFFICIO E ARREDI	10.055.652	30.000.000			30.000.000	8.101.969	2.905.839	11.007.808
0104220	35	CUSTODIA E GUARDIANIA IMMOBILI	68.966.974	80.000.000	30.000.000		110.000.000	63.268.016	23.556.110	86.824.126
		Totale CATEGORIA 4	2.738.417.238	3.938.200.000	770.000.000		4.708.200.000	3.525.178.506	692.333.816	4.217.512.322
		CATEGORIA 5 SPESA PER PRESTAZIONI ISTITUZIONALI								
0104310	36	ASSEGNI VITALIZI	1.080.000	1.080.000			1.080.000	70.000	360.000	1.080.000
0104320	37	ASSEGNI TEMPORANEI INTEGRATIVI	222.162.958	350.000.000		50.000.000	300.000.000	282.611.000		282.611.000

XI LEGISLATURA - DISEGNI DI LEGGE E RELAZIONI - DOCUMENTI

FRANCIOSI FINANZIARIO - ANNO 1960 - COLLETTORI

PRESENZA RISPETTO ALLE PREVISIONI		DIFFERENZA RISPETTO ESERCIZIO PRECEDENTE		C E S T I O N E I E R A C I O N I				V A R I A Z I O N I		TOTALE	
1959	1960	1959	1960	1959	1960	1960	Totale	1959	1960	1959	1960
13	14	15	16	17	18	19	20	21	22	23	24
4.259.427	222.216.288	41.268.384	40.719.720	489.668	41.209.388					234.460.553	489.668
24.822.000	7.832.000									9.440.000	3.960.000
12.268.670	2.832.778	185.000	595.000		595.000					12.525.330	
572.424	53.276									627.576	
3.387.500	32.740.000	225.000	225.000		225.000					43.000.000	225.000
29.403.594	16.778.716	4.595.062	4.595.062		4.595.062					43.473.448	1.710.000
43.178.718	33.231.632	20.550.000	20.550.000		20.550.000					73.566.182	31.806.500
1.562.007	58.034.333									58.937.993	
32.537.503	27.083.593									137.862.499	
4.458.183	646.183.636	518.948.183	496.040.682	22.907.501	518.948.183					2.098.405.008	368.586.492
18.922.194	1.332.352	1.235.713	3.183.007	52.346	3.235.353					11.366.972	2.958.185
23.375.874	17.817.512	18.508.410	18.508.410		18.508.410					81.776.426	23.558.110
430.687.678	1.479.395.344	462.211.916	825.760.221	135.953.695	993.211.916					4.350.538.727	867.785.311
										710.000	361.000
17.348.933	82.448.213	12.836.250	12.836.250		12.836.250					295.447.037	

XI LEGISLATURA - DISEGNI DI LEGGE E RELAZIONI - DOCUMENTI

		ENTE NAZIONALE DI ASSISTENZA RAGISTRARI									
		GESTIONE DELLA COMPETENZA									
C/C	DESCRIZIONE DELL'UTILE	Somme impegnate esercizio precedente	PREVISIONI				SOMME IMPEGNATE				
			ANIZIATI	IN PIA	IN BRU	deficitarie	Pagate	rimaste	Totale Impegn.		
		3	4	5	6	7	8	9	10		
010128	36 ADEGNI DI SOLIDARIETA'	1.112.400.000	1.850.000.000		400.000.000	1.450.000.000	1.316.200.000	97.800.000	1.413.200.000		
010140	38 BORSE DI STUDIO	4.872.450.000	5.200.000.000		140.000.000	5.060.000.000	1.460.100.000	3.600.000.000	4.520.000.000		
010150	40 BASTE PER POLITI IN COMPITI CONVENZIONATI DI E DI ELEZIONE	200.000.000	350.000.000		200.000.000	150.000.000	77.695.100	38.514.000	216.210.000		
010164	41 GESTIONE CASA DI SOGGIORNO ESTIVO E INVERNALE	5.674.292.245	5.200.000.000	300.000.000		5.500.000.000	4.055.957.888	1.444.540.810	5.458.418.546		
010170	42 GESTIONE COLONIA DI GIULIANOVA E CONTROBASTI A CONDIZIONE CONVENZIONATE	618.365.000	450.000.000			450.000.000	419.885.715	838.152	420.724.000		
010180	43 GESTIONE CASA DI SOGGIORNO PERMANENTE DI ROMA	841.245.273	850.800.000			850.000.000	694.387.272	155.616.728	850.000.000		
010190	44 GESTIONE CONVITTO DI PIANO	250.161.265	350.000.000			350.000.000	231.404.202	80.618.015	311.421.442		
010200	45 PRESTAZIONI LIMITATE PROVINCIALI	2.804.375.000	3.100.000.000	50.000.000		3.150.000.000	2.984.956.705	144.965.295	3.131.812.000		
010210	46 ATTIVITA' SCOLASTICHE	1.418.953.885	1.200.000.000	400.000.000		1.600.000.000	925.973.167	669.279.220	1.592.252.267		
010220	47 INTERVENTI STRAORDINARI	37.750.000	150.000.000		10.000.000	100.000.000	78.910.000		78.910.000		
010230	48 INTERVENTI A CARATTERE ECCEZIONALE	89.800.000	240.000.000		100.000.000	140.000.000	69.746.000	4.450.000	74.196.000		
010240	49 CONTRIBUTI STRAORDINARI EX ART. 27 DELLO STATUTO	4.116.367.300	4.450.000.000		1.070.000.000	6.380.000.000	6.716.345.000	930.284.000	7.246.629.000		
010250	50 GESTIONE CASA DI RIPOSO DI PIANO		20.000.000			20.000.000					
010260	51 GESTIONE CASA DI RIPOSO DI COSTA		20.000.000			20.000.000					
	Totale Tabella 1	25.924.354.574	28.781.000.000	750.000.000	1.610.000.000	27.481.000.000	18.746.424.254	7.081.192.284	24.817.616.320		
	ATTIVITA' DI TRASFERIMENTI PASSIVI										
010270	52 INTERVENTI ASSISTENZIALI A FAVORE DEL BAMBINO IN SERVIZIO	67.800.000	67.800.000			67.800.000	31.460.000	24.490.000	55.950.000		
	Totale Tabella 2	67.800.000	67.800.000			67.800.000	31.460.000	24.490.000	55.950.000		

XI LEGISLATURA - DISEGNI DI LEGGE E RELAZIONI - DOCUMENTI

BANCONTO FINANZIARIO ESERCIZIO 1991 USCITE POCHE *

DIFFERENZA RISPETTO ALLE PREVISIONI		DIFFERENZA RISPETTO ESERCIZIO PRECEDENTE		GESTIONE DEI RESIDUI			VARIAZIONI		TOTALE PAGAMENTI	Totale del residuo passivo al termine dell'esercizio 1991
14	15	10	11	Residuo passivo al 1 gennaio 1991	pagati	rimasti da pagare	15 + 16	18	19 + 15	19 + 18
12	13	14	15	16	17	18	19	20	21	22
14.800.000	100.000.000	141.200.000	141.200.000			141.200.000			1.467.400.000	97.000.000
8.022.000	179.350.000	1.951.300.000	4.304.500.000	4.304.500.000	145.100.000	4.649.600.000		1.301.700.000	5.989.600.000	3.715.000.000
33.431.000	143.049.900	479.246.512	16.283.000			16.283.000		462.963.512	93.775.100	38.618.000
1.081.000	20.626.453	1.313.103.367	1.210.150.102	99.344.045	1.313.503.347			5.270.116.350	1.542.326.655	
29.275.813	2.353.348	354.173.200	224.147.227	130.025.973	354.173.200			644.032.942	130.866.345	
	8.754.727	154.640.588	147.664.818	6.975.770	154.640.588			842.048.082	162.142.506	
38.077.719	61.757.016	70.754.346	70.754.346			70.754.346		302.158.548	80.518.039	
18.078.000	327.747.300	312.000.000	312.000.000			312.000.000		3.256.956.705	146.565.145	
7.747.831	173.298.182	1.120.811.611	715.511.611			715.511.611		405.300.000	1.641.484.758	666.279.000
21.950.000	41.200.000	3.150.000	1.750.000	1.400.000	3.150.000			80.700.000	1.400.000	
40.805.000	10.671.000	3.500.000	3.500.000			3.500.000		73.245.000	4.450.000	
723.871.000	463.838.000	592.845.000	592.845.000			592.845.000		7.718.890.000	510.284.000	
116.063.640	167.487.743	110.909.960.634	8.357.150.146	382.846.595	8.729.957.142			2.163.963.512	227.703.578.582	1.521.436.885
	12.400.000	21.420.000	21.420.000			21.420.000		14.370.000	24.450.000	
	11.420.000	21.420.000	21.420.000			21.420.000		14.370.000	24.450.000	

XI LEGISLATURA - DISEGNI DI LEGGE E RELAZIONI - DOCUMENTI

ANNO DI LEGGE 5

ENTE NAZIONALE DI ASSISTENZA MAGISTRALE

			GESTIONE DELLA COMPETENZA							
CODICE	CAP	CICCHETTO DEL USCITA	Somme impegnate esercizio precedente	PREVISIONI				SOMME IMPEGNATE		
				iniziali	in fine	in mano	definitive (4 + 5 + 6)	pagate	rimaste da pagare	Totale Impegn. (8 + 9)
1	2	3	4	5	6	7	8	9	10	
		CATEGORIA 7 ONERI FINANZIARI								
0107010	55	INTERESSI PASSIVI								
0107020	56	SPESE E COMMISSIONI BANCARIE	2.204.256	2.000.000			2.000.000	671.453	671.453	
		Totale CATEGORIA 7	2.204.256	2.000.000			2.000.000	671.453	671.453	
		CATEGORIA 8 ONERI TRIBUTARI								
0134010	58	IMPOSTE, TASSE E TRIBUTI VARI	109.446.074	320.000.000		150.000.000	170.000.000	150.437.314	150.437.314	
		Totale CATEGORIA 8	109.446.074	320.000.000		150.000.000	170.000.000	150.437.314	150.437.314	
		CATEGORIA 9 - POSTE CORRETTIVE E COMPEN SATIVE DI ENTRATE CORRENTI								
0109010	59	RESTITUZIONI E RIMBORSI DIVERSI: ENAM E CASSA MUTUA DI PICCOLO CREDITO	253.646.620	200.000.000	120.000.000		320.000.000	258.572.504	258.572.504	
		Totale CATEGORIA 9	253.646.620	200.000.000	120.000.000		320.000.000	258.572.504	258.572.504	
		CATEGORIA 10 SPESA NON CLASSIFICABILE IN ALTRE VOCI								
0110010	60	SPESE PER LITI: ARBITRAGGI, RISARCIMENTI E ACCESSORI	63.224.482	100.000.000	40.000.000		140.000.000	125.589.586	125.589.586	
0110020	61	FONDI DI RISERVA		334.030.000			334.030.000			
0110030	62	ONERI VARI STRAORDINARI	1.730.000	5.000.000			5.000.000	1.800.000	1.800.000	
		Totale CATEGORIA 10	63.224.482	439.030.000	40.000.000		479.030.000	125.589.586	125.589.586	
		Totale TOTALE	137.446.464	1.042.867.710.000	3.400.000.000	2.580.000.000	1.63.657.710.000	132.887.298.324	132.887.298.324	
		CATEGORIA 11 A SUCCESSIONE O BENEFICIO DI TERRELLA O PERE INNOBOLITARI								
		CATEGORIA 12 SPESA IN CONTO CAPITALE								

XI LEGISLATURA - DISEGNI DI LEGGE E RELAZIONI - DOCUMENTI

RECAPITOLAZIONE PER CATEGORIA DI SPESA E PER REGIONI

DIFFERENZA RISPETTO ALLE PREVISIONI		DIFFERENZA RISPETTO ESERCIZIO PRECEDENTE	Residuo passivo al 1 gennaio 1991	C O N S U M I E			P A G A M E N T I			TOTALE dei crediti passivi a fine esercizio del 1991 (art. 100)
11	12	13	14	pagati	in corso	in attesa	15	16	17	18
11	12	13	14	15	16	17	18	19	20	21
- 328.947	1.532.831	1.613.256	1.362.604	250.650	1.613.256		2.034.057		25.650	
1.328.947	1.532.831	1.613.256	1.362.604	250.650	1.613.256		2.034.057		25.650	
19.542.686	62.991.240	12.094.422	7.179.922	6.914.500	12.094.422		157.617.236		6.914.500	
19.542.686	62.991.240	12.094.422	7.179.922	6.914.500	12.094.422		157.617.236		6.914.500	
61.427.696	4.925.884	2.730.000		2.730.000	2.730.000		258.572.504		2.730.000	
61.427.696	4.925.884	2.730.000		2.730.000	2.730.000		258.572.504		2.730.000	
12.420.000	65.855.104	2.420.000	2.420.000		2.420.000		128.009.586		2.420.000	
334.032.000										
1.130.000	100.000	1.700.000	1.700.000		1.700.000		1.700.000		1.700.000	
187.833.424	65.955.104	4.120.000	4.120.000		4.120.000		129.709.586		3.590.000	
454.113.241	717.101.925	12.439.156.384	9.759.849.431	509.343.441	12.469.19.872		2.169.543.512	242.647.147.740	8.785.641.541	

XI LEGISLATURA - DISEGNI DI LEGGE E RELAZIONI - DOCUMENTI

BILANCIO FINANZIARIO ESERCIZIO 1991 - QUOTE FOGLIO 6

DIFFERENZA ASPETTO ALLO PRECEDENTE		DIFFERENZA ASPETTO ESERCIZIO PRECEDENTE		C O S T I T U I Z I O N I				V A R I A Z I O N I		T O T A L E		T O T A L E	
12	13	10	11	Residuo passivo al 31 gennaio 1991	passivi	passivi	Totale	in passivi	in attivo	8 + 15 -	9 + 16	Totale del esercizio 1991	Totale del esercizio 1990
12	13	10	11	14	15	16	17	18	19	20	21	22	23
				1.500.000.000						1.500.000.000		1.500.000.000	1.500.000.000
189.212.824	934.879.856	422.696.299	1.720.911.191	701.785.108	2.422.696.299					3.137.349.614		3.137.349.614	3.137.349.614
189.212.824	934.879.856	422.696.299	1.720.911.191	701.785.108	2.422.696.299					4.479.399.614		4.479.399.614	4.479.399.614
82.510.884	622.675.993	129.588.137	799.754.666	325.833.673	1.125.588.137					1.084.229.004		1.084.229.004	1.084.229.004
69.346.500	1.741.250	16.113.000	9.213.000	11.900.000	16.113.000					3.867.500		3.867.500	3.867.500
62.752.300	11.362.000	29.112.000	29.112.000		29.112.000					46.862.000		46.862.000	46.862.000
10.000.000	3.761.208												
3.711.130	428.828.963	421.280.021	419.674.914	1.605.307	421.280.021					898.561.956		898.561.956	898.561.956
45.340.222	290.493.222	133.518.000	133.518.000		133.518.000					248.948.000		248.948.000	248.948.000
143.873.372	30.948.330									80.809.664		80.809.664	80.809.664
375.332.884	327.414.282	1.724.632.158	1.385.272.378	339.338.980	1.724.632.158					2.363.277.824		2.363.277.824	2.363.277.824
528.022.302	540.000.000	540.000.000	540.000.000		540.000.000					540.000.000		540.000.000	540.000.000

XI LEGISLATURA - DISEGNI DI LEGGE E RELAZIONI - DOCUMENTI

RESIDUO FINANZIARIO ESERCIZIO 1992 USCATE PEGGIORE

RESIDUO DEI RESIDUI

Totale ca. (resid. pass. v. a. 1991) del residuo 1991

DIFFERENZA RISPETTO ALLE PREVISIONI

DIFFERENZA RISPETTO ESERCIZIO PRECEDENTE

Rev. del pass. v. a. 1991

pagat. rimast. Totale

da pagare

VARIAZIONI in più in meno

TOTALE PAGAMENTI

14 15 16 17 18 19 20 21

590.000.000 590.000.000 590.000.000 590.000.000 590.000.000 590.000.000 590.000.000

4.285.000 788.000 1.535.000 1.535.000 1.535.000 1.535.000 2.285.000

299.812.000 452.100.000 576.866.000 576.866.000 576.866.000 576.866.000 9.394.872.000 382.080.000

132.769.910 8.676.393 21.676.291 21.676.291 21.676.291 21.676.291 72.360.203 66.552.178

200.000.000 200.000.000 200.000.000 200.000.000 200.000.000 200.000.000 200.000.000 200.000.000

636.925.910 640.658.605 800.075.291 800.075.291 800.075.291 800.075.291 9.669.517.203 648.632.178

172.118 175.163.601 112.826.883

5.302.000 548.880

5.572.118 175.701.681 112.826.883

1.562.762.748 332.176.698 5.507.382.748 4.466.156.660 1.041.124.088 5.507.382.748 117.185.021.531 4.878.018.501

XI LEGISLATURA - DISEGNI DI LEGGE E RELAZIONI - DOCUMENTI

		ENTE NAZIONALE DI ASSISTENZA NAUZIONALE								
		GESTIONE DELLA COMPETENZA								
CODICE	AP	OGGETTO DELL' USCITA	Somme impegnate o accantonate	PREVISIONI			SOMME IMPEGNATE			
				iniziali	in corso	definitive	pagate	in attesa di pagare	Totale Impegnate	
			4	5	6	7	8	9	10	
020701	49	ESTINZIONE DEBITI DIVERSI	5.550.165	7.000.000		7.000.000	2.506.335		2.506.335	
		Totale CATEGORIA 13	5.550.165	7.000.000		7.000.000	2.506.335		2.506.335	
		Totale TITOLO III	5.550.165	7.000.000		7.000.000	2.506.335		2.506.335	
		TITOLO IV PARTITE DI GIRO								
		CATEGORIA 21 SPESE AVANTI NATURA DI PARTITE DI GIRO								
042101	95	ESTENZE SPERIALI	1.076.239.307	1.000.000.000	250.388.789	1.250.388.789	1.076.082.789	176.306.000	1.250.388.789	
042102	96	RETEMIKE PROVVIDENZIALI E ASSISTENZIALI	508.850.510	600.000.000	47.184.328	647.184.328	503.930.555	63.253.773	567.184.328	
042103	97	TRATTENUTE A FAVORE DI TERZI	36.416.909	40.000.000		40.000.000	26.310.383	1.389.074	28.699.457	
042104	98	SOMME PAGATE PER CONTO DI TERZI FONDO GARANZIA PRESTITI	1.352.659	10.000.000		10.000.000	693.791	1.256.282	1.950.077	
042105	110	PARTITE IN CONTO SOSPESO	1.959.674.699	4.500.000.000		4.500.000.000	3.316.001.000	80.000	3.316.081.000	
042106	113	QUOTA FONDO INCENTIVAZIONE ART. 34 D.P.R. 13/86		30.000.000		30.000.000				
		Totale CATEGORIA 21	5.580.534.084	6.180.000.000	297.573.037	6.477.573.037	5.002.026.442	242.285.129	5.244.311.571	
		Totale TITOLO IV	5.580.534.084	6.180.000.000	297.573.037	6.477.573.037	5.002.026.442	242.285.129	5.244.311.571	

XI LEGISLATURA - DISEGNI DI LEGGE E RELAZIONI - DOCUMENTI

33.000

ENTE NAZIONALE DI ASSISTENZA MAGISTRALE

		GESTIONE DELLA COMPETENZA								
CODICE CAP	OGGETTO DELL' USCITA	Somme impegnate	PREVISIONI				SOMME IMPEGNATE			
			Prorogabile	iniziale	in più	in meno	definitive	pagate	da pagare	Totale Impegn.
1	2	3	4	5	6	7	8	9	10	
	RIEPILOGO DEI TITOLI									
	TITOLO I	137.446.664.156	142.847.710.000	3.400.000.000	2.590.000.000	143.657.710.000	132.887.398.309	8.276.298.450	141.963.696.759	
	TITOLO II	116.263.482.586	116.248.000.000	1.203.399.001	365.000.000	118.136.399.001	112.710.762.871	3.426.894.411	114.707.657.284	
	TITOLO III	5.590.165	7.000.000			7.000.000	2.508.335		2.508.335	
	TITOLO IV	5.540.534.084	6.180.000.000	297.673.037		6.477.673.037	5.002.024.442	142.185.129	6.149.311.611	
	TOTALE DELLE USCITE	159.276.030.989	165.322.710.000	5.900.972.038	2.955.000.000	168.278.662.038	150.410.543.917	112.375.477.992	160.986.071.949	

XI LEGISLATURA - DISEGNI DI LEGGE E RELAZIONI - DOCUMENTI

BILANCIO FINANZIARIO ESERCIZIO 1991 USCITE

DIFFERENZA RISPETTO ALLE PREVISIONI	DIFFERENZA RISPETTO ESERCIZIO PRECEDENTE	GESTIONE DEI RESIDUI						VARIAZIONI		TOTALE PAGAMENTI	Totale dei residui passivi al termine dell'esercizio 1991
		1991	1990	1989	1988	1987	1986	1991	1990		
12	11	14	15	16	17	18	19	20	21	22	
2.498.113.241	3.737.132.505	32.439.156.384	3.759.849.431	509.343.441	310.269.192.872	2.369.963.512	142.647.147.740	8.785.641.891			
1.543.741.717	312.174.658	3.507.382.748	4.466.258.660	1.941.124.088	3.507.382.748		117.185.021.531	6.098.018.501			
4.493.665	3.043.830						2.504.336				
333.261.464	336.222.513	219.021.506	200.987.377	18.033.729	219.021.506		5.203.014.219	260.318.018			
5.292.670.289	3.690.049.340	38.165.560.638	334.427.095.868	1.568.501.258	315.995.597.126		2.369.963.512	165.037.689.825	33.543.979.250		

ENTE NAZIONALE DI ASSISTENZA MAGISTRALE

ESERCIZIO 1992

RELAZIONE DEL COMMISSARIO

XI LEGISLATURA - DISEGNI DI LEGGE E RELAZIONI - DOCUMENTI

Il Servizio Ragioneria ha puntualmente predisposto il Conto Consuntivo per l'anno 1992.

Ai sensi dell'art.32 del D.P.R. n° 696/79, che prevede l'approvazione del Conto Consuntivo entro il 30 aprile e, tenuto conto che il nuovo Consiglio di Amministrazione dell'KNAM, eletto nei giorni 14 e 15 dicembre 1992, nominato con decreto del Ministro della Pubblica Istruzione il 6 aprile 1993, pubblicato sulla G.U. n° 83 del 9 aprile 1993, non si è ancora insediato, il Commissario Straordinario è obbligato a procedere all'approvazione del Conto Consuntivo, anno 1992, e degli atti allegati da inoltrare ai competenti Ministeri per la dovuta approvazione.

Da una prima analisi delle ENTRATE non è da sottacere la difficoltà di impostare le previsioni a causa dell'impossibilità di avere dati probanti circa la classe stipendiale dei soci soggetti alla trattenuta d'obbligo dell'1% sull'80% dello stipendio: insegnanti della scuola elementare, Direttori didattici e insegnanti della scuola materna Statale, di ruolo e in attività di servizio, per cui da un preventivo di f. 44.000milioni si ha un accertamento definitivo di f. 45.288milioni, con una differenza in più del 2,9%, si deve rilevare ancora una volta che, gli accreditamenti da parte dei Ministeri al 31 dicembre non sono stati completati perchè manca il saldo per f. 6.493milioni. Questa situazione di ritardate rimesse è causa sempre di incertezze e di preoccupazioni nell'impostazione del piano di attività.

Va sottolineato il fatto che il ritardo non è giustificato in quanto trattasi di fondi che i Ministeri competenti hanno a disposizione con assoluta tempestività in quanto trattasi di ritenute sugli stipendi dei dipendenti e, non già di finanziamenti che gravano sulle casse dello Stato.

Un secondo capitolo importante delle ENTRATE è quello relativo alle quote versate dagli iscritti per la partecipazione alle gestioni delle Case di

XI LEGISLATURA - DISEGNI DI LEGGE E RELAZIONI - DOCUMENTI

Soggiorno, all'attività culturale, alla Casa di Soggiorno Permanente e per la tassa di iscrizione alla Cassa Mutua di Piccolo Credito. Anche qui verificiamo che di fronte ad un accertamento di f. 4.228milioni le riscossioni al 31 dicembre 1992 ammontavano a f. 3.152milioni, meno del dovuto, ma il fatto trova puntuale giustificazione nella valutazione che tutte le Case KNAM (Ostia, Fano, Silvi Marina, Lorica, S. Cristoforo, Fiuggi) sono aperte nel periodo di fine anno e grande è l'afflusso dei soci per i soggiorni di Natale, Capodanno ed Epifania. Ne consegue che l'attività impone la chiusura contabile al 31 dicembre, di conseguenza rimane una somma che si incassa in "Conto Residui".

Nella categoria 8° - "Redditi e proventi patrimoniali", risulta un accertamento di f. 1.409milioni ed una riscossione al 31.12.1992 di f. 590milioni, con una differenza in meno di f. 819milioni, di cui f. 810milioni imputabili a "interessi attivi su depositi e conti correnti" contabilizzati materialmente dopo la chiusura dell'esercizio.

Altresì, nella Categoria 9° - "Poste correttive e compensative di Spese Correnti", risulta un accertamento di f. 1.452milioni ed una riscossione di sole f. 250milioni in quanto per ampia parte trattasi di restituzioni di IVA che l'Ente non ha ancora avuto. E' bene ricordare a questo proposito che l'ENAM ha attivato una serie di ricorsi con l'ufficio IVA, ricorsi che stanno evolvendo in senso favorevole per cui è da ritenere che nell'immediato futuro si possa giungere a conclusione dell'annoso problema.

Tralasciando altre Categorie di minore importanza, è bene soffermare l'attenzione sulla categoria 14° - "Riscossione di crediti": la voce portante è quella relativa alla riscossione di rate-prestiti dove si verifica che su un accertato di f. 9.614,4milioni ne sono stati riscossi f. 8.871milioni. La rimanente somma costituisce residuo attivo.

Tralasciando l'analisi dei capitoli meno consistenti, i quali comunque

XI LEGISLATURA - DISEGNI DI LEGGE E RELAZIONI - DOCUMENTI

trovano puntuale riscontro nella relazione di dettaglio, il Consuntivo 1992 si concretizza con un'Entrata accertata di f. 68.022milioni ed una riscossione effettiva di f. 54.767milioni.

Nell'analisi delle USCITE va principalmente evidenziata la Categoria 5° - "Spese per prestazioni istituzionali", che registra una spesa totale di lire f. 33.085milioni, importo che poteva anche essere maggiore sole che si fosse potuto disporre di un organico al completo, in modo da istruire e portare a compimento le richieste inoltrate dai socé, per avere i contributi straordinari ex-art. 27 dello Statuto. Per tali prestazioni lo stanziamento di f. 10.200milioni, è stato quasi erogato totalmente (f. 10.199milioni), con l'impegno straordinario di tutto il personale.

Per il personale in attività di servizio, Categoria 2°, l'impegno totale è stato di f. 10.642milioni, compresi gli oneri assistenziali e previdenziali per f. 1.212milioni per il personale stagionale e f. 1.191,44milioni per il personale di ruolo.

Per la Categoria 4° - "Acquisto di beni e servizi", si ha una spesa globale di f. 4.941,44milioni.

Altre spese di entità degne di nota riguardano la Categoria 11° - "Acquisizione di beni d'uso durevole ed opere immobili", per f. 3.600milioni e la Categoria 12° - "Acquisizioni di immobilizzazioni tecniche", per f. 1.255milioni. Le categorie che comportano minori spese sono puntualmente analizzate nella relazione tecnica.

RELAZIONE TECNICA

Il Bilancio Consuntivo per l'esercizio 1992 è stato redatto, come nei decorsi esercizi, secondo gli schemi allegati al D.P.R.n°696/1979; si compone del Rendiconto Finanziario, della Situazione Patrimoniale e del Conto Economico; ad esso è annessa la situazione amministrativa che evidenzia la consistenza dei conti di cassa all'inizio e alla fine dell'esercizio, il totale complessivo dei residui attivi e passivi e l'avanzo o disavanzo di amministrazione.

La gestione del bilancio si è sviluppata nell'ambito delle previsioni deliberate dal Consiglio di Amministrazione dell'ente con provvedimento assunto in data 31/10/1991 approvato dal Ministero Vigilante.

Nel corso dell'esercizio si sono rese necessarie le seguenti variazioni:

- Variazione n° 1 : Deliberazione del Consiglio di Amministrazione n°134 del 27.06.1992;
- Variazione n° 2 : Deliberazione del Consiglio di Amministrazione n°150 del 28.07.1992;
- Variazione n° 3 : Deliberazione del Consiglio di Amministrazione n° 172 del 30.09.1992;
- Variazione n° 4 : Deliberazione del Consiglio di Amministrazione n° 181 del 26.11.1992.

RENDICONTO FINANZIARIO

Il rendiconto finanziario comprende i risultati della gestione del bilancio per l'Entrata e per la Spesa, distintamente per titoli, per categoria e per capitoli, riportati ancora per Competenza e per Residui.

Le risultanze dell'attività gestionale per l'anno 1992 si possono riassumere attraverso i seguenti dati:

- | | | |
|--|----|---------------|
| - un disavanzo di competenza pari a | £. | 2.688.226.719 |
| - un disavanzo economico di esercizio di | £. | 1.851.330.290 |

XI LEGISLATURA - DISEGNI DI LEGGE E RELAZIONI - DOCUMENTI

- un avanzo di amministrazione di	£.	19.085.662.771
- una situazione patrimoniale netta che passa dall'1.01.1992 da	£.	81.540.872.896
- ad un netto al 31.12.1992 di	£.	79.689.542.606
- con un decremento patrimoniale di	£.	1.851.330.290

Gli stessi risultati trovano conferma e giustificazione sia nella presente relazione, sia nell'elaborato del Conto Consuntivo con i prospetti allegati.

La Situazione Patrimoniale specificata in allegato indica la consistenza degli elementi patrimoniali attivi e passivi all'inizio e al termine dell'esercizio.

In essa sono evidenziate le variazioni intervenute nelle singole poste attive e passive nonché la consistenza del patrimonio netto per effetto della gestione dell'esercizio finanziario 1992.

ATTIVITA'

Disponibilità liquide.

Al termine dell'esercizio le disponibilità liquide dell'Ente ammontano a £.14.573.173.956= di cui £.14.489.699.003= depositate presso la Banca di Roma - Agenzia n°132, che opera quale Banca Cassiera dell'Ente e £.83.474.953= giacenti presso gli Istituti di Credito elencati nell'allegato "C" dell'elaborato in esame. Rispetto all'esercizio precedente la consistenza delle disponibilità liquide registra un decremento complessivo di £.1.767.049.111=.

Crediti Bancari e Finanziari.

Comprendono:

N. 4 - Crediti da dipendenti per le anticipazioni concesse agli stessi in vir

XI LEGISLATURA - DISEGNI DI LEGGE E RELAZIONI - DOCUMENTI

tù dell'art.59 del DPR.n°509/79 che nel corso del 1992 hanno registrato un lieve decremento passando da f.420.151.262 all'inizio dell'esercizio, a f. 397.462.137 al termine dello stesso, con una differenza di f.22.689.125= .

N. 5 - Crediti da iscritti alla Cassa Mutua per prestiti.

Ai sensi dell'art.88 dello Statuto, l'Ente gestisce una Cassa Mutua di Piccolo Credito a favore degli iscritti che vi aderiscono.

I prestiti, che non possono eccedere l'importo di due mensilità di stipendio, sono estinguibili in 24 rate mensili.

Il credito dell'Ente per questa attività risulta decrementato di f.193.438.270= rispetto all'esercizio precedente, passando da f.12.054.332.269= al 1° gennaio 1992 a f.11.860.893.399= al 31.12.1992.

N. 6 - Residui Attivi.

Rappresentano i crediti dell'esercizio e degli esercizi precedenti per le somme che l'Ente deve riscuotere.

L'ammontare complessivo di f.20.557.391.611= riguarda per f.7.192.958.152= le somme dovute dal Ministero della Pubblica Istruzione per il saldo dei contributi degli insegnanti elementari e quelle dovute dalle Direzioni Provinciali del Tesoro di tutta Italia per i contributi degli insegnanti di Scuola Materna e Direttori Didattici.

In tale voce è compreso il Credito dell'Ente verso l'Ufficio Provinciale I.V.A. di Roma, per circa 6,2 miliardi, esclusi gli interessi di Legge, in virtù della gestione delle Case di Soggiorno la cui attività è considerata dal Fisco ai fini di tale tributo, attività commerciale e come tale, soggetta a particolari adempimenti tra cui la tenuta dei registri IVA e di una contabilità separata.

XI LEGISLATURA - DISEGNI DI LEGGE E RELAZIONI - DOCUMENTI

Per le rate dei piccoli prestiti, i residui attivi registrano un importo di £.743.256.170=.

N. 7 - Depositi cauzionali.

Costituiscono fondi di garanzia che i fornitori dell'Ente effettuano in virtù di clausole contrattuali.

NN.8 e 9 - Depositi vincolanti.

In tale poste del bilancio sono riportati:

- il c/c vincolato n°1830252 presso la Banca di Roma relativo al fondo di liquidazione del personale di ruolo;
- il c/c vincolato n°1830155 presso lo stesso istituto che riguarda il fondo garanzia per i prestiti concessi ai dipendenti in virtù dello art.59 del DPR.n°509/79.

N. 10 - Investimenti mobiliari.

Nessuna variazione è stata effettuata nel corso dell'anno.

NN.11 e 12 - Investimenti immobiliari.

Nel corso del 1992 sono stati effettuati lavori di ripristino e di preservazione degli immobili, nonché opere di rinnovo e di adeguamento impianti, macchinari e attrezzature che hanno interessato tutte le Case di Soggiorno, la Colonia e la Sede Centrale. L'analisi particolareggiata dei lavori e dei conseguenti impegni di spesa riferiti a ciascuna struttura interessata è contenuta nei pertinenti capitoli di bilancio.

PASSIVITA'.

NN.13 - 14 - 15 - Debiti di regolamento.

In questa posta di Bilancio la voce più rappresentativa riguarda i Resi

XI LEGISLATURA - DISEGNI DI LEGGE E RELAZIONI - DOCUMENTI

dei passivi che evidenziano i debiti dell'Ente sia per l'esercizio 1992 che per gli esercizi precedenti.

La parte più consistente pari a circa 4,5miliardi concerne la liquidazione delle borse di studio rimaste da pagare a causa del ritardo nell'espletamento dei concorsi.

La restante parte di detti residui riguarda spese in Conto Capitale per lavori di manutenzione straordinaria non ultimati. In particolare la voce n.14 - "Contributo fruttifero Cassa Mutua" a favore degli iscritti è riferita alla somma che l'Ente restituisce alla cessazione dal servizio agli iscritti che hanno aderito alla Cassa Mutua di Piccolo Credito in virtù dell'Art.89 dello Statuto.

NN. 16 - 17 - 18 - Accantonamenti vari.

La voce 16 riguarda l'accantonamento per la liquidazione al personale dipendente, in occasione della cessazione del servizio.

Le voci n.17 e n.18 rappresentano i fondi garanzia per i prestiti al personale dipendente di ruolo ed agli iscritti alla Cassa Mutua di Piccolo Credito.

N. 19 - Poste rettificative.

I fondi di ammortamento indicati per gli immobili e gli impianti, attrezzature e macchine sono stati incrementati rispettivamente del 3% e del 10% calcolato sulle rispettive voci di bilancio indicate ai numeri 11 e 12 delle attività. I coefficienti di ammortamento sopra indicati sono stati deliberati dal Consiglio di Amministrazione in data 30.04.1985.

PATRIMONIO NETTO.

Il patrimonio netto dell'Ente al 31.12.1992 è così strutturato:

XI LEGISLATURA - DISEGNI DI LEGGE E RELAZIONI - DOCUMENTI

- Patrimonio	£.	76.108.960.016
- Avanzo economico 1991	£.	5.431.912.880
- Disavanzo economico 1992	£.	1.851.330.290
		<hr/>
TOTALE	£.	79.689.542.606
		<hr/>

RENDICONTO FINANZIARIO

E N T R A T E

=====

TITOLO I - ENTRATE CONTRIBUTIVE.

Le entrate contributive dell'esercizio 1992 sono state complessivamente accertate in £. 45.288.399.601= con un incremento rispetto al precedente esercizio di £. 960.063.341=.

In particolare si precisa quanto segue:

Categoria I - Aliquote contributive a carico degli iscritti

Il complessivo importo accertato di £. 45.288.399.601= di cui al 31/12/92 rimane da riscuotere la somma di £. 6.492.958.152= registra un aumento di lire £. 960.063.341= rispetto al precedente esercizio e di £. 1.288.399.601= rispetto alla previsione.

La differenza rispetto alla previsione deriva dalla verificata impossibilità per l'Ente di conoscere il numero esatto degli iscritti assoggettati al contributo trattenuto alla fonte dal Ministero della Pubblica Istruzione e del Tesoro e la loro appartenenza ai vari raggruppamenti stipendiali.

CATEGORIA II

La categoria registra una somma di f.4.228.117.290= con una differenza in più rispetto all'esercizio precedente di f.439.934.289= e rispetto alla previsione di f.701.227.290= dovuta al versamento delle quote degli iscritti che hanno beneficio dell'ospitalità presso le Case dell'Ente sia per soggiorni estivi ed invernali che per partecipare ai corsi culturali e di aggiornamento professionale organizzati dall'Ente stesso.

TITOLO II - Entrate derivanti da trasferimenti correnti.

In tutte le categorie del Titolo II non si registrano movimenti finanziari.

TITOLO III - Altre entrate.Categoria VIIRealizzi per cessione materiale fuori uso.

L'importo di f.150.000= si riferisce alla permuta di una stampante non più utilizzabile.

Categoria VIIIRedditi e proventi patrimoniali.

La categoria registra un importo di f.1.408.827.049= con una variazione in meno nei confronti dell'esercizio precedente di f.56.221.110=.

Categoria IXPoste correttive e compensative di spese correnti.

La categoria comprende le entrate riguardanti le trattenute sui prestiti per rimborso spese di amministrazione, concessi agli iscritti e l'accertamento del credito, nei confronti del Ministero delle Finanze - Ufficio Provinciale IVA di ROMA - conseguente ai risultati dell'attività commerciale della gestione delle Case di Soggiorno e della Casa di riposo, che alla data del 31/12/1992 presenta un importo pari a f. 1.452.085.778=, con una differenza in meno rispetto

all'esercizio precedente pari a £. 19.338.980=.

Categoria X

Entrate non classificabili in altre voci

Capitolo 140

Il capitolo riguarda i rimborsi di Enti e terzi per somme anticipate dall'Ente (indennizzi, compagnie assicurazione, ecc.).

L'importo complessivo delle Entrate Correnti di cui ai titoli I-II-III sopra descritti ammonta a £. 52.377.579.718= con un incremento, rispetto all'esercizio 1991 di £. 1.322.535.635=.

Titolo IV - Entrate per alienazione dei beni patrimoniali e riscossioni di crediti

Categoria XIV

Riscossioni di crediti

Capitolo 220- "Prelevamento da depositi bancari vincolati".

La somma di £. 86.564.407= è stata prelevata per la liquidazione del trattamento di fine rapporto relativa ai dipendenti cessati dal servizio attivo.

Capitolo 230- "Riscossione di rate prestiti Cassa Mutua".

L'entrata di £. 9.614.420.670= è costituita dalle somme introitate a titolo di rate scomuto prestiti concessi agli iscritti che vengono ammortizzati in 24 rate mensili con trattenute operate sugli stipendi dai Provveditorati agli Studi per quanto riguarda gli insegnanti elementari e dalle Direzioni Provinciali del Tesoro per gli insegnanti di scuola Materna e Direttori Didattici.

XI LEGISLATURA - DISEGNI DI LEGGE E RELAZIONI - DOCUMENTI

Capitolo 250- "Riscossioni crediti diversi"

L'importo di f. 105.270.933= rappresenta il rientro delle quote di ammortamento dei prestiti concessi al personale dipendente ai sensi dell'art. 59 del DPR.n° 509/79.

Capitolo 270- "Entrate per trattenute Fondo di garanzia Cassa Mutua"

La somma riscossa di f. 47.085.960= rappresenta la quota per "Fondo garanzia" trattenuta sui prestiti concessi agli iscritti nel corso del 1992.

Capitolo 280- "Entrate per Contributi fruttiferi Cassa Mutua".

L'importo di f. 13.050.000= riguarda l'ammontare dei contributi versati dagli iscritti alla Cassa Mutua all'atto della prima richiesta di prestito, come previsto dall'art. 89 dello Statuto.

Titolo VII - Partite di giroCategoria XXIIEntrate aventi natura di partite di giro

Capitolo 360- "Ritenute erariali" - Capitolo 37 - "Ritenute previdenziali ed assistenziali".

In tali capitoli sono state registrate le entrate per trattenute a vario titolo operate sulle retribuzioni del personale dipendente, nonché le ritenute erariali effettuate su compensi a terzi per prestazione di lavoro autonomo.

Capitolo 380- "Trattenute per conto terzi".

In tale capitolo affluiscono le entrate per trattenute a vario titolo

XI LEGISLATURA - DISEGNI DI LEGGE E RELAZIONI - DOCUMENTI

operate sulle retribuzioni del personale per quote sindacali, premi di assicurazioni e rate prestati contratti con istituti di credito privati ecc.

Capitolo 390- "Rimborso somme pagate per conto terzi".

Rimborso di somme pagate per conto terzi e trattenute per fondo garanzia su prestiti al personale.

Capitolo 410- "Partite in sospeso".

Nel capitolo sono riportati i rientri delle anticipazioni dei fondi ai funzionari delegati delle Istituzioni periferiche, alla data del 31/12/1992 registra un importo pari a f. 3.248.451.170=.

Il totale ENTRATE ammonta a f. 68.022.069.670= e registra un aumento, nei confronti dell'esercizio precedente, di f. 2.377.155.690=.

Detto aumento è dovuto per la maggior parte al gettito contributivo da parte degli iscritti.

USCITE

TITOLO I Spese correnti

Categoria I

Spese per gli organi dell'Ente

La spesa complessiva della categoria è stata di f. 394.433.915= con una diminuzione rispetto alle previsioni di f. 70.566.085 =.

L'aumento di spesa è dovuto soprattutto al rinnovo degli organi statutori dell'Ente svolte il 14 e 15 dicembre 1992.

Categoria II.Oneri per il personale in attività di esercizio.

L'onere complessivo pari a f.10.642.059.484= registra una differenza in meno rispetto alla previsione di f.838.990.516= mentre, nei confronti dello esercizio precedente si evidenzia un aumento di f.914.766.369=, conseguente al maggior numero di dipendenti assunto presso le Case di Soggiorno (personale stagionale).

La spesa complessiva della categoria, ha inciso sulle Entrate Correnti nella misura del 20,1% e sulle Uscite del 19,5% circa.

Categoria IV.Spese per l'acquisto di beni di consumo e di servizio.

La gran parte delle spese dei capitoli relativi alla categoria in esame sono state contenute nell'ambito degli stanziamenti stabiliti in sede di Bilancio di Previsione definitive.

Nel totale degli stanziamenti, si è registrata una economia di lire f.541.760.733=, mentre rispetto al precedente esercizio la spesa complessiva della categoria evidenzia un aumento di f.807.785.511= dovuto in massima parte allo sviluppo dei processi di automazione e all'acquisizione di servizi nella area delle Prestazioni Istituzionali e Cassa Mutua di Piccolo Credito; in particolare per quanto riguarda il Capitolo 330, sono stati assunti impegni di spesa per complessive f.2.470.440.000= di cui f.1.843.786.000= liquidate a lire f.626.654.000= in Conto Residui con un aumento rispetto all'esercizio precedente di f.524.898.183=.

La spesa si riferisce a due contratti per la fornitura del servizio di assistenza tecnico-applicativa per il sistema informativo dell'Ente, nell'area

XI LEGISLATURA - DISEGNI DI LEGGE E RELAZIONI - DOCUMENTI

della Cassa Mutua e dell'Assistenza Sanitaria, Straordinaria e previdenza.

Il totale delle spese impegnate pari a f.4.941.439.267= ha inciso sulle Entrate Correnti nella misura del 9,5% e sulle Uscite Correnti del 10,6%circa.

Categoria V.

Spese per prestazioni istituzionali.

Capitolo 360 - "Assegni vitalizi".

L'onere della spesa di f.1.080.000= riguarda l'erogazione di n°3 assegni vitalizi. La prestazione è in via di estinzione.

Capitolo 370 - "Assegni temporanei integrativi".

L'onere di tale capitolo che ha comportato una spesa di f.268.276.379= riguarda gli assegni temporanei integrativi concessi agli insegnanti di ruolo cessati dal servizio per raggiunti limiti di età o dispensati dal servizio per motivi di salute, senza diritto a pensione (categ. A), nonché ai superstiti privi di reddito proprio o con reddito a carattere continuativo non superiore all'importo del sussidio temporaneo integrativo (catg. B).

L'intervento dell'Ente è limitato alla concessione della differenza tra i massimali per f.8.000.000= (categ.A) e f.6.500.000= (categ.B) il reddito effettivamente percepito dai beneficiari.

Nell'anno 1992 sono stati erogati n° 62 benefici.

Capitolo 380 - "Assegni di solidarietà".

L'onere complessivo di spesa per f.1.424.100.000= riguarda sia la concessione di assegni di solidarietà a seguito di decesso degli iscritti, avvenuto in attività di servizio così come previsto dall'art.24 dello Statuto, sia la conces-

 XI LEGISLATURA - DISEGNI DI LEGGE E RELAZIONI - DOCUMENTI

sione di assegni funerari erogati anche a seguito del decesso dei familiari a carico degli iscritti come stabilito dal Consiglio di Amministrazione.

Detta spesa ha inciso sul totale della Categoria V delle Spese Istituzionali nella misura del 4,5% . Sono stati erogati nel 1992 n° 1037benefici.

Capitolo 390 - "Borse di studio".

L'onere complessivo per £.4.572.600.000= dei benefici concessi si riferisce per la maggior parte all'anno scolastico accademico 1990/91; sono state, altresì, assegnate e confermate borse di studio relative agli anni scolastici e accademici: 1988/89, 1990/91. In particolare risultano assegnati e confermati benefici per un totale di n° 8.854, come evidenziato nel seguente prospetto:

BORSE DI STUDIO	BENEFICI	IMPORTI
Pre-scolare	106	26.000.000=
Orfani elementari	401	143.200.000=
Orfani Medie Inferiori	535	242.900.000=
Orfani Medie Superiori	1.823	1.143.150.000=
Orfani Università	801	720.400.000=
Figli iscritti Md.inferiori	593	177.900.000=
Figli iscritti Md.Superiori	2.792	1.116.550.000=
Figli iscritti Università	657	405.000.000=
Merito secondarie 2° grado	400	160.000.000=
Merito Università	650	390.000.000=
Merito post-università	78	46.800.000=
TOTALE	8.854	4.572.600.000=

Capitolo 400 - "Rette convitto - contributo posto convitto";

Sono state liquidate rette per un importo complessivo di £.95.169.000=,

XI LEGISLATURA - DISEGNI DI LEGGE E RELAZIONI - DOCUMENTI

riguardanti la 1^a, 2^a e 3^a rata dell'anno scolastico 1991/92 e la prima rata dell'anno scolastico 1992/93.

Capitolo 410 - "Gestione Case di Soggiorno estivo ed invernale".

Il capitolo ha comportato una spesa di £.7.221.983.685= che risulta superiore a quella dell'esercizio precedente per £.1.723.064.987= conseguente alla prolungata attività delle Case di soggiorno. La prestazione ha inciso nei confronti della categoria in esame del 25%, in rapporto alle Entrate Correnti del 16% ed alle Uscite Correnti del 15,5% circa.

Per la stagione estiva 1992 sono pervenute n°14.734 richieste di ammissione presso le Case di Soggiorno (iscritti e familiari). E' stato possibile accoglierne favorevolmente n°8.392. Hanno fruito del soggiorno nelle varie Case e turni n°5.288 persone così ripartite:

CASA DI SOGGIORNO DI	OSTIA	N°	531
" " " "	SILVI MARINA	"	965
" " " "	FANO	"	951
" " " "	S.CRISTOFORO AL LAGO	"	559
" " " "	FARRA DI SOLIGO	"	510
" " " "	LORICA	"	496
" " " "	FIUGGI	"	1.276

Tenuto conto che i turni di soggiorno sono di dodici giorni, si sono registrate n°63.456 presenze giorno-uomo, a parte le rinuncie.

I turni invernali e primaverili si sono svolti nelle varie case di soggiorno con un totale di circa n°2.200 ospiti.

Capitolo 420 - "Gestione Colonia di Giulianova".

L'onere complessivo per tale gestione è stato di £.450.000.000= come ri

XI LEGISLATURA - DISEGNI DI LEGGE E RELAZIONI - DOCUMENTI

sulta alle previsioni, e con un aumento rispetto al precedente esercizio di lire
f. 29.275.893

Le presenze sono state così ripartite:

1° Turno (maschile - 12/16 anni)	n°	181
2° " (femminile - 12/16 anni)	n°	193
3° " (misto - 6/12 anni)	n°	323

La spesa ha inciso sul complesso della categoria dell'1,5% circa.

Capitolo 430 - "Gestione Casa Soggiorno Permanente di Roma"

La Casa di riposo di Roma ha comportato una spesa di f. 1.287.973.371=
esclusi gli oneri per il personale e per la manutenzione straordinaria, cui ha
fatto riscontro l'entrata per quote versate dagli ospiti di f. 470.651.650= e-
videnziata nel capitolo 50 delle Entrate.

Nei confronti dell'esercizio precedente si è avuta una maggiore spesa
di f. 437.973.371=.

L'onere di tale capitolo ha inciso sul complesso della categoria del
4,5%.

Capitolo 440 - "Gestione Convitto di Fano".

Ha comportato una spesa complessiva di f. 395.583.148= con un incremen-
to rispetto all'esercizio precedente di f. 83.660.907=.

L'onere di tale capitolo ha inciso sul complesso della categoria del-
l'1,5% circa.

Capitolo 450 - "Assistenza tramite Comitati Provinciali"

La spesa complessiva è stata di f. 3.674.453.183.

La somma suddetta è messa a disposizione dei Comitati Provinciali ai quali sono demandati compiti di "Pronto intervento" a favore degli iscritti e/o superstiti nei casi di particolare urgenza e necessità come previsto dall'art.41 dello Statuto.

La spesa complessiva ha inciso sul totale della categoria dell'11% nei confronti delle Entrate Correnti del 7,5% e nei confronti delle Uscite Correnti del 7,5% circa.

Capitolo 460 - "Attività culturale".

L'onere di spesa di £.2.389.699.173= che ha registrato un incremento nei confronti dell'esercizio precedente di £.797.447.006= riguarda l'attività culturale svolta ai sensi dell'art.23 dello Statuto.

Nel corso del 1992 l'Ente ha organizzato direttamente due convegni: uno presso la Casa di Soggiorno di Ostia, dal 13 al 15 aprile, di aggiornamento professionale sul tema "Il personale della Scuola all'estero che rientra in Italia"; e l'altro presso la Casa di Soggiorno di Fano, dal 7 al 10 maggio, sul tema "Scuola Materna ed Elementare, elementi costruttivi della continuità".

Inoltre, nello stesso anno, tutte le Case di Soggiorno sono state messe a disposizione delle Istituzioni Scolastiche, Organizzazioni Sindacali e Professionali per lo svolgimento di iniziative culturali.

E' stato infine espletato il Concorso per borse di studio universitario agli iscritti e, assegnando n°59 borse di studio, sono state liquidate n°79 borse di studio a titolo di conferme per l'anno accademico 1991/92 e n°38 borse di studio a titolo di conferma per l'anno 1990/91. La spesa complessiva è stata di £.105.600.000.

Capitolo 470 - "Interventi straordinari".

Gli interventi straordinari hanno comportato una spesa complessiva di lire 73.915.000= e riguardano contributi concessi prevalentemente ad orfani ed equiparati a seguito di particolari situazioni economico-familiari esaminate di volta in volta dalla Giunta Esecutiva; i benefici erogati sono stati n° 115.

XI LEGISLATURA - DISEGNI DI LEGGE E RELAZIONI - DOCUMENTI

Gli interventi a favore degli orfani ed equiparati sono stati n° 114.

Capitolo 480 - "Interventi a carattere eccezionale"

La spesa complessiva per detta prestazione è di f. 128.535.000= con una variazione in più rispetto all'esercizio precedente di f. 49.340.000. I contributi erogati sono stati n° 84.

Detti interventi sono stati disposti in favore di iscritti in servizio o in quiescenza, nonché dei familiari assistibili, in base a quanto previsto dall'art. 28 dello Statuto.

Capitolo 490 - "Contributi straordinari ex art. 27 dello Statuto".

La prestazione erogata ai sensi dell'art. 27 dello Statuto ha carattere straordinario e si svolge nei limiti delle disponibilità di Bilancio.

Le richieste di intervento per tale prestazione sono state, per l'anno 1992, n° 15.000 circa; sono stati liquidati i benefici per n° 13.596 con una spesa di f. 10.199.210.000= con un incremento rispetto all'esercizio precedente di f. 2.543.081.000=.

L'incidenza sul totale della categoria è stata del 31%, sul totale delle Entrate Correnti è stata del 20% e sulle Uscite Correnti del 20% circa.

Capitolo 500 - "Gestione Casa di Riposo di Fano"

Per l'impossibilità di assumere nuovo personale, la struttura anche per l'anno 1992 non è stata utilizzata per tale attività; ha continuato peraltro ad essere adibita come sede di Convegni e come Convitto.

Capitolo 510 - "Gestione Casa di Riposo di Ostia".

Il complesso di Ostia ha funzionato quasi esclusivamente per attività climatiche e culturali; per mancanza di personale non è stato possibile adibirlo

XI LEGISLATURA - DISEGNI DI LEGGE E RELAZIONI - DOCUMENTI

anche a Casa di Riposo.

Capitolo 520 - "Interventi assistenziali a favore del personale in servizio".

La spesa complessiva di f. 62.400.000= si riferisce alle prestazioni previste in favore del personale dipendente dall'art. 59 del DPR. 509/79.

In particolare l'importo di f. 62.400.000= è stato così utilizzato:

<u>Prestiti</u>	f. 9.355.670=
<u>Sussidi</u>	f. 16.420.000=
<u>Borse di studio</u>	f. 17.585.000=
<u>Attività culturali</u>	f. 19.039.330=
TOTALE	f. 62.400.000=

Categoria VII

Oneri finanziari.

Sono ampiamente contenuti rispetto alle previsioni e riguardano commissioni di spese bancarie.

Categoria VIII

Oneri tributari

Capitolo 580 - "Imposte, tasse e tributi vari".

L'onere complessivo di f. 287.781.018= si riferisce alle ritenute di acconto sugli interessi derivanti dai fondi depositati presso gli Istituti di Credito e l'Amministrazione Postale, alle imposte IRPEG ed ILOR e agli altri tributi dovuti per legge all'Ente.

Categoria IXPoste correttive e compensative di entrate correnti;Capitolo 590 - "Restituzioni e rimborsi diversi".

L'onere complessivo di f. 205.979.905= si riferisce, per la quasi totalità, a restituzioni di anticipazioni rette versate dagli iscritti per sopraggiunta imprevista impossibilità di usufruire, a causa di gravi e documentati motivi, del soggiorno climatico - termale.

Categoria XSpese non classificabili in altre voci.Capitolo 600 - "Spese per liti, arbitraggi, risarcimenti, ecc.".

L'onere complessivo di f. 228.695.902= si riferisce ad incarichi conferiti dal Consiglio di Amministrazione a professionisti vari che curano l'interesse dell'Ente.

Capitolo 610 - "Fondo di riserva".

Il fondo di riserva previsto in f. 1.500.000.000= nel corso dell'esercizio è stato utilizzato per f. 1.496.050.000 la differenza di f. 3.950.000 quindi costituisce economia di Bilancio.

Capitolo 620 - "Oneri vari straordinari".

La spesa complessiva impegnata e non pagata per f. 2.500.000= si riferisce a rimborso spese al portiere dello stabile, per particolari servizi, al 31/12/1992, costituisce residuo passivo.

 XI LEGISLATURA - DISEGNI DI LEGGE E RELAZIONI - DOCUMENTI

TITOLO II - SPESE IN CONTO CAPITALECategoria 11° - Acquisizione beni uso durevole ed opere immobiliariCapitolo 660 - "Acquisto immobile".

Il capitolo è per memoria, in quanto nell'anno 1992 non è stato effettuato nessun investimento.

Capitolo 670 - "Manutenzione straordinaria di preservazione e ripristino degli immobili".

La somma complessiva impegnata in detto capitolo per l'esercizio 1992 è di £. 3.600.000.000= con una differenza in meno rispetto all'esercizio precedente di £. 214.787.200=.

La somma, liquidata in conto competenze per £. 964.689.807 con un trasferimento nella gestione residui passivi di £. 2.635.310.193=, viene frazionata negli importi relativi ai vari immobili:

IMMOBILI	IMP. ASSUNTI	LIQUIDATI	RES. PASSIVI
SEDE CENTRALE	£. 172.550.681	£. 38.389.000	£. 134.161.681
CASA SOGG. PERM.	£. 186.773.426	£. 179.654.039	£. 7.119.387
COMPLESSO FANO	£. 1.988.859.561	£. 267.152.971	£. 1.721.706.590
CASA FIUGGI	£. 472.450.790	£. 123.753.240	£. 348.697.550
COLL. GIULIANOVA	£. 13.323.442	£. 5.167.962	£. 8.155.480
CASA SILVI M.	£. 284.373.110	—	£. 284.373.110
CASA LORICA	£. 221.305.964	£. 138.435.201	£. 82.870.763
CASA OSTIA	£. 260.363.026	£. 212.137.934	£. 48.225.632

 XI LEGISLATURA - DISEGNI DI LEGGE E RELAZIONI - DOCUMENTI

Categoria 12Acquisizione immobilizzazioni tecnicheCapitolo 700 - "Rinnovo e adeguamento impianti e attrezzature e macchinari".

La somma impegnata nel suddetto capitolo è di f. 676.738.132= di cui lire f. 245.807.826= liquidati nell'esercizio e f. 430.930.306 in conto residui.

Si riportano gli importi distinti per immobili:

IMMOBILI	IMP. ASSUNTI	LIQUIDATI	RES. PASSIVI
SEDE CENTRALE	f. 188.168.536	f. 163.765.446	f. 24.403.090
CASA SOGG. PERM.	f. 185.871.091	f. 3.391.500	f. 182.479.591
COMPLESSO FANO	f. 201.784.905	f. 2.047.680	f. 199.737.225
CASA SILVI M.	f. 2.900.000	f. —	f. 2.900.000
CASA LORICA	f. 5.045.600	f. —	f. 5.045.600
CASA OSTIA	f. 84.400.000	f. 76.603.200	f. 7.796.800
CASA FTUCCI	f. 8.568.000	f. —	f. 8.568.000

Capitolo 710 - "Ripristini, manutenzione straordinaria impianti, attrezzature e macchine".

La spesa prevista inizialmente in f. 100.000.000= non è stata impegnata, nel corso dell'esercizio, con variazione di bilancio è stata diversamente utilizzata.

Capitolo 720 - "Acquisti automezzi".

Nel suddetto capitolo sono stati assunti impegni di spesa per complessive f.41.907.000= pagate nell'anno.

Capitolo 730 - "Grande manutenzione di automezzi".

Nel suddetto capitolo sono stati previsti f.10.000.000= di cui f.5.993.800= impegnati e pagati.

Capitolo 740 - "Acquisto mobili e macchine d'ufficio".

L'importo complessivo degli impegni assunti sul capitolo ammonta a lire £. 199.059.321= di cui £. 153.379.778= già liquidate e £. 45.679.543 rimasti da pagare con un decremento rispetto all'esercizio precedente di £. 597.229.549=.

Capitolo 750 - "Acquisto di software per sistemi informativi CED".

Nel suddetto capitolo sono stati assunti impegni di spesa per complessive £. 301.868.000= di cui £. 155.890.000= liquidate e £. 145.978.000= in conto residui con una diminuzione rispetto all'esercizio precedente di £. 47.208.000.

La spesa si riferisce alla realizzazione di softwares applicativi ad integrazione del sistema informativo dell'Ente.

Capitolo 760 - "Acquisto apparecchiature per l'elaborazione automatica dei dati".

Nel suddetto capitolo sono stati assunti impegni di spesa per complessive £. 27.477.100=, pagate £. 21.348.600=, rimaste da pagare £. 6.128.500.

Capitolo 770 - "Acquisto di titoli emessi o garantiti dallo Stato".

La Previsione di £.550.000.000= è stata utilizzata, in £.540.000.000=, per il rinnovo acquisto di Titoli di Stato.

Capitolo 820 - "Depositi a cauzione".

La somma impegnata in £.1.500.000=, si riferisce alla restituzione dei depositi cauzionali prestati, a termini di contratto, da fornitori vari dell'Ente.

Capitolo 830 - "Concessione di prestiti agli iscritti alla Cassa Mutua di Piccolo Credito".

L'ammontare complessivo degli impegni assunti sul capitolo è di £.9.417.192.000=

XI LEGISLATURA - DISEGNI DI LEGGE E RELAZIONI - DOCUMENTI

tutti pagati nel corso dell'esercizio .

La prestazione in esame ha registrato un incremento di f.217.104.000= rispetto al precedente esercizio, in termini di competenza, in quanto - come sopra evidenziato - nel numero delle concessioni e nel relativo ammontare complessivo, sono comprese le erogazioni che riguardano concessioni dell'esercizio precedente.

Si riporta qui di seguito un prospetto concernente il numero dei prestiti e relativi importi erogati negli ultimi cinque anni:

- 1988	n° 2827	£. 7.495.992.000=
- 1989	n° 2.691	£. 8.494.104.000=
- 1990	n° 2.522	£. 8.749.968.000=
- 1991	n° 2.480	£. 9.200.088.000=
- 1992	n° 2.554	£. 9.417.192.000=

Capitolo 840 - "Anticipazioni al personale art.59 D.P.R.n°509/79".

La spesa impegnata è stata di f.82.581.808= con una differenza in meno rispetto all'esercizio precedente di f.34.654.282= e si riferisce a n° 9 prestiti concessi al personale dipendente.

Capitolo 850 - "Accantonamento al Fondo Liquidazione Personale".

L'importo di f.635.908.000= è stato accantonato quale quota e aggiornamento di competenza dell'esercizio ai sensi delle vigenti norme che disciplinano il trattamento di fine rapporto del personale dipendente.

CATEGORIA XV

Indennità di anzianità al personale cessato dal servizio.

Capitolo 870 - "Indennità al personale".

L'importo inizialmente stanziato in f.100.000.000= nel corso dell'eserci-

XI LEGISLATURA - DISEGNI DI LEGGE E RELAZIONI - DOCUMENTI

zio 1992 è stata impegnata e liquidata la somma di f.86.564.407=.

Capitolo 880 - "Rimborso contributi fruttiferi agli iscritti della cassa mutua di piccolo credito".

La spesa prevista è pari a f. 5.000.000=. Nel corso dell'esercizio è stata liquidata una somma pari a f. 449.819=.

TITOLO III - Estinzioni di mutui ed anticipazioni.

CATEGORIA XX

Estinzioni debiti diversi.

Capitolo 890 - "Estinzioni debiti diversi".

L'importo di f.3.789.800= si riferisce al rimborso di quote ammortamento prestiti erroneamente versati all'Ente da parte di Enti vari.

TITOLO IV - Partite di giro.

CATEGORIA XXI.

Spese aventi natura di partite di giro.

Le Uscite di questa Categoria riguardano le partite di giro il cui commento può essere rimandato a quanto detto nelle corrispondenti voci di Entrata.

IL COMMISSARIO STRAORDINARIO

(Dr. Armando Covarelli)

P. C. O.
P. C. O.

Armando Covarelli

RELAZIONE DEL COLLEGIO DEI REVISORI

ENTE NAZIONALE DI ASSISTENZA MAGISTRALE

SEDE CENTRALE

Deliberazione del Commissario Straordinario

n. 26 del 30 aprile 1993....

OGGETTO: CONTO CONSUNTIVO ESERCIZIO FINANZIARIO 1992

IL COMMISSARIO STRAORDINARIO

- VISTO il D.L.C.P. 21/10/1947 n. 1346, ratificato con L. 21/03/1953 n. 190 e modificato con L. 07/03/1957 n. 93;
- VISTO lo Statuto dell'Enam, approvato con D.P.R. n. 1011 del 24/12/1973 pubblicato sulla G.U. del 25/02/1974;
- VISTA la L. 20/03/1975 n. 70 pubblicata sulla G.U. 02/04/1975 n.87 riguardante il riordinamento degli Enti Pubblici;
- VISTA la L. n. 167 del 27/05/1991, pubblicata sulla G.U. n. 128 del 03/06/1991 riguardante l'esclusione dell'Enam dalla procedura di cui agli artt. 113 e 114 del D.P.R. n. 616/1977;
- VISTO il D.P.R. n. 696 del 18/12/1979 che approva il nuovo regolamento di contabilità degli Enti Pubblici di cui alla L. 70/75;
- VISTO il D.L. 19/03/1993 n. 69 recante norme in materia di disciplina della proroga degli Organi di Amministrazione;
- VISTO il D.M. del 19/02/1993 del Ministro della Pubblica Istruzione;
- VISTO l'articolo n° 32 ultimo comma del D.P.R. n° 696/79 il quale dispone che il conto consuntivo deve essere deliberato entro il 30 aprile;

 XI LEGISLATURA - DISEGNI DI LEGGE E RELAZIONI - DOCUMENTI

CONSIDERATA l'urgenza e la indifferibilità di provvedere, nei termini fissati, alla adozione dei prescritti provvedimenti di approvazione;

VISTE le risultanze della gestione dell'esercizio 1992 esposte nel Conto Consuntivo al 31.12.1992 composto dal Rendiconto Finanziario, dalla Situazione Patrimoniale e dal Conto Economico e relativi allegati nelle forme richieste dalle norme di legge;

CONSTATATO che:

A) - Il Rendiconto Finanziario espone le seguenti risultanze

<u>ENTRATE</u>		<u>SPESE</u>	
a) per la gestione di competenza:			
Somme riscosse	£. 54.767.251.186	Somme pagate	£. 57.144.395.825
Somme rimesse da risc.	£. 13.254.818.484	Somme rim. da pag.	£. 13.565.900.564
Accertamenti	<u>£. 68.022.069.670</u>	Impegni	<u>£. 70.710.296.389</u>
b) per la gestione dei residui:			
Residui iniziali	£. 19.267.647.848	Residui iniz.	£. 13.943.979.250
Variazioni	_____	Variazioni	- £. 275.451.538
Riscossioni	£. 11.965.074.721	Pagamenti	£. 11.273.000.433
Rimasti da risc.	<u>£. 7.302.573.127</u>	Rimasti da pag.	<u>£. 2.395.527.279</u>

B) La Situazione Patrimoniale indica le seguenti consistenze:

a) Elementi patrimoniali attivi	£. 122.893.188.175
b) Elementi patrimoniali passivi	£. 43.203.645.569
c) Patrimonio netto	<u>£. 79.689.542.606</u>

C) - Il Conto Economico dimostra i risultati economici conseguenti durante l'esercizio finanziario:

ENTRATE Correnti	£. 52.377.579.718	
SPESE Correnti	<u>£. 49.851.169.220</u>	
Differenza	£. 2.526.410.498	£. 2.526.410.498
Componenti positive	+ £. 819.666.005	
Componenti negative	- £. 5.197.406.793	
Differenza	- £. 4.377.740.788	- £. 4.377.740.788
	DISAVANZO ECONOMICO	<u>- £. 1.851.330.290</u>

XI LEGISLATURA - DISEGNI DI LEGGE E RELAZIONI - DOCUMENTI

Segue delibera del Commissario Straordinario N°.....²⁶ del 30 aprile 1993

D) - La Situazione Amministrativa evidenzia i seguenti risultati:

a) Saldo di Cassa alla chiusura dell'esercizio	£. 14.489.699.003
b) Totale dei residui attivi	£. 20.557.391.611
c) Totale dei residui passivi	<u>£. 15.961.427.843</u>
AVANZO DI AMMINISTRAZIONE	<u>£. 19.085.662.771</u>

VISTA la relazione del Collegio dei Revisori dei Conti;

VISTA la relazione del Commissario Straordinario;

D E L I B E R A

di approvare il Conto Consuntivo per l'esercizio 1992 nelle risultanze evidenziate in premessa inerenti al Rendiconto Finanziario, alla Situazione Patrimoniale, al Conto Economico, alla Situazione Amministrativa; di approvare gli allegati nelle forme usuali.


La presente deliberazione viene trasmessa agli Organi Vigilanti per l'approvazione.

P.C.C.O.



Il Commissario Straordinario

(Dott. Armando COVARELLI)



XI LEGISLATURA - DISEGNI DI LEGGE E RELAZIONI - DOCUMENTI

VERBALE n.6/1993

Alle ore 9,30 del 27 aprile 1993 si insedia il nuovo Collegio dei revisori dell'ENAH, nominato con decreto del Ministro della Pubblica Istruzione del 22 marzo 1993.

Sono presenti i Signori Capone dr. Giorgio, Felicolo dr. Teofano, Gentile dr. Giovanni. Assume le funzioni di Presidente il dr. Giorgio Capone Consigliere della Corte dei Conti.

Il Collegio ha un incontro con il Direttore Generale per avere una panoramica molto generale sulla situazione dell'Ente.

Dell'insediamento è data comunicazione al Commissario Straordinario con apposita nota.

Successivamente il Collegio passa all'esame del conto consuntivo relativo all'esercizio 1992.

Relazione del Collegio dei revisori sul conto consuntivo relativo al 1992.

Nel processo formativo del conto consuntivo annuale il Collegio

XI LEGISLATURA - DISEGNI DI LEGGE E RELAZIONI - DOCUMENTI

dei revisori si inserisce a norma dell'art.32, comma 2, del Regolamento approvato con D.P.R. 18/12/1979, n.696. Tale disposizione prevede che il Collegio dei revisori rediga una apposita relazione sul documento in questione attestando, fra l'altro, la corrispondenza delle risultanze di bilancio con le scritture contabili, nonché valutazioni in ordine alla regolarità ed economicità della gestione. Pure l'art.37 dello statuto dell'Ente, approvato con D.P.R. 24/12/1970, n.1011, demanda al Collegio medesimo l'esame di detto documento contabile e la redazione di apposita relazione.

Il Collegio deve, in via preliminare, precisare che, essendo già insediato in data odierna (27.4.1993), non ha potuto svolgere una azione di controllo concomitante allo svolgimento della gestione nell'esercizio di riferimento dell'elaborato. Pertanto, procederà ad un riscontro dei dati, di cui prende atto, esposti nel documento in questione confrontati con le scritture.

Gli elaborati trasmessi al Collegio con nota n.RE/657 del 21.04.1993 riguardano:

- 1) " relazione del Commissario al conto consuntivo 1992";
- 2) rendiconto finanziario;
- 3) situazione amministrativa;
- 4) situazione finanziaria di cassa;
- 5) conto patrimoniale;
- 6) conto economico;

XI LEGISLATURA - DISEGNI DI LEGGE E RELAZIONI - DOCUMENTI

7) allegati A-B-C-D-E-F al conto consuntivo 1992.

Si espongono di seguito i risultati sintetici dell'esercizio

1992 desunti dai suindicati documenti.

RENDICONTO FINANZIARIOGestione della competenza (accertamenti e impegni)1 ENTRATEa) Entrate correnti

Tit.I - Entrate contributive	49.516.516.891	
Tit.III- Altre Entrate	2.861.062.827	52.377.579.718

b) Entrate in conto capitale

Tit.IV - Entrate per alienazione di beni patrimoniali e riscossioni crediti	10.406.391.970	10.406.391.970
---	----------------	----------------

c) Entrate per partite di giro

Tit.VII - Entrate aventi natura di partite di giro	5.238.097.982	<u>5.238.097.982</u>
---	---------------	----------------------

68.022.062.670

2 USCITE

Tit.I - Spese correnti	49.851.169.220
Tit.II - Spese in conto capitale	15.617.239.387
Tit.III - Estinzione di mutui e anticipazioni	3.789.800
Tit. IV - Partite di giro	<u>5.238.097.982</u>

70.710.296.389
=====

3 DISAVANZO DI COMPETENZA

XI LEGISLATURA - DISEGNI DI LEGGE E RELAZIONI - DOCUMENTI

Entrate accertate	68.022.069.670 +
Spese impegnate	<u>70.710.296.389 -</u>
Disavanzo di competenza	<u>2.688.226.719 -</u> =====

4) GESTIONE DEI RESIDUIResidui attivi :

- degli esercizi precedenti:

al 1.1.1992	riscossi	al 31.12.1992
19.267.647.848	11.965.074.721	7.302.573.127

- di competenza		<u>13.254.818.484</u>
		<u>20.557.391.611</u> =====

Residui passivi:

- degli esercizi precedenti:

al 1.1.1992	pagati	al 31.12.1992
13.943.979.250	11.273.000.433	2.395.527.279

- di competenza		<u>13.565.900.564</u>
		<u>15.961.427.843</u> =====

SITUAZIONE AMMINISTRATIVA

Fondo di cassa al 1.1.1992		16.174.769.354 +
Riscossioni c/comp.	54.767.251.186	
Riscossioni c/residui	<u>11.965.074.721</u>	66.732.325.907 +
Pagamenti c/comp.	57.144.395.825	
Pagamenti c/residui	<u>11.273.000.433</u>	<u>68.417.396.258 -</u>
Fondo di cassa al 31.12.1992		14.489.699.003 +

Residui attivi:

- di competenza 13.254.818.484

XI LEGISLATURA - DISEGNI DI LEGGE E RELAZIONI - DOCUMENTI

- degli esercizi precedenti 7.302.573.127 20.557.391.611 +

Residui passivi:

- di competenza 2.395.527.279

- degli esercizi precedenti 13.565.900.564 15.961.427.843 -

Avanzo di amministrazione 19.085.662.771 +

CONTO ECONOMICO

- Entrate finanziarie di parte corrente 52.377.579.718

- Entrate non dovute da movimenti

 finanziari 819.666.005 53.197.245.723 +

- Uscite di parte corrente 49.851.169.220

- Uscite non dovute da movimenti

 finanziari 5.197.406.793 55.048.576.013 -

Disavanzo economico 1.851.330.290 -

SITUAZIONE PATRIMONIALE

	al 1.1.1992	variazioni + -	al 31.12.1992
- Attività	118.383.087.174	4.510.101.001 +	122.893.188.175
- Passività	36.842.214.278	6.361.431.291 +	<u>43.203.645.569</u>
- Patrimonio netto			<u><u>79.689.542.606</u></u>

- Patrimonio netto: - al 1.1.1992 81.540.872.896

- Disavanzo economico 1.851.330.290

- Patrimonio netto: - al 31.12.1992 79.689.542.606

Dall'esame delle scritture il Collegio evidenzia quanto segue:

- 1) Nel conto patrimoniale risulta indicato fra le "disponibilità liquide" l'importo di £.83.474.953 non compreso nel saldo di cassa al 31.12.1992 di £.14.489.699.003 riportato

XI LEGISLATURA - DISEGNI DI LEGGE E RELAZIONI - DOCUMENTI


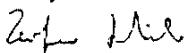
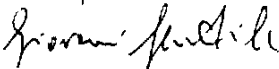
- nella "situazione finanziaria" di cassa trasmessa al Collegio;
- 2) Le previsioni definitive 1992 indicate nel rendiconto finanziario sono di f.65.415.552.000 (entrate) e di f.73.520.108.000= (uscite). La differenza di f.8.104.556.000=. Si è presa visione delle deliberazioni di variazioni al bilancio di previsione 1992: n.134 del 28.5.1992, n.150 del 28.7.1992, n.172 del 30.9.1992, n.181 del 26.11.1992.
- 3) Esiste il c/c postale n.35294008 che indica alla data del 31.12.1992 un saldo a credito dell'Ente di f.591.388.341=. Non è stato possibile accertare dalle scritture se l'intera somma è riportata fra i residui attivi.
- Esiste, altresì, il c/c postale n.31723000 che indica alla data del 31.12.1992 un saldo a credito dell'Ente di Lire f.738.752.820=. Pure per questo c/c non è stato possibile accertare dalle scritture se l'intera somma è riportata tra i residui attivi.
- 4) Nel rendiconto finanziario non è riportata per la gestione di cassa la colonna di confronto con le previsioni di cassa (variazioni in + o in -) come previsto dall'allegato F al Regolamento approvato con D.P.R. 18.12.1979, n.696.
- 5) Si è presa visione di un libro inventario beni mobili che riguarda solo i mobili e arredi della sede centrale da cui risulta una consistenza mobiliare di f.1.501.604.988=.
- Esistono, poi, un quaderno a quadretti contenente un'elencazione degli automezzi ed un registro inventario dei beni im-

XI LEGISLATURA - DISEGNI DI LEGGE E RELAZIONI - DOCUMENTI

mobiliari sul quale per ciascun bene è riportato solo il valore d'acquisto.

Tenuto conto di quanto sopra evidenziato, il Collegio attesta che sostanzialmente i dati consuntivi dell'esercizio 1992 corrispondono con le scritture finanziarie.


Alle ore 15,10 la seduta è tolta.

Il Collegio dei Revisori




VERBALE N.7/1993

Il giorno 13.5.1993, alle ore 9.30, si è riunito il Collegio dei Revisori, risulta assente giustificato il dott. Gentili Giovanni. Il Collegio ha un incontro con il Commissario Straordinario Armando Covarelli e con il Direttore Generale dr. Francesco Cocco per una panoramica generale sulla situazione dell'Ente. Il Collegio inizia l'esame del contratto, stipulato dall'Enam con la INCOTEL S.r.l. di Roma, avente ad oggetto la fornitura di assistenza tecnica applicativa per il sistema informatico dell'Ente e di manutenzione e supporto tecnico operativo al Centro Elaborazione Dati (CED) dell'Ente stesso. Ciò anche al fine di predisporre la risposta alla nota n. 1558 del 7 aprile 1993 del M.P.I.

Alle ore 13.15 la seduta è tolta.




XI LEGISLATURA - DISEGNI DI LEGGE E RELAZIONI - DOCUMENTI

ENAM
ENTE NAZIONALE DI ASSISTENZA MAGISTRALE
CONTO CONSUNTIVO 1992

Situazione amministrativa al 31.12.1992

Situazione Finanziaria di Cassa

Consistenza di Cassa all'inizio dell'esercizio	16.174.769.354	In Cassa al 1° Gennaio 1992	16.174.769.354
RISCOSSIONI:		Riscossioni in C/Competenze	54.767.251.106
in C/Competenze	54.767.251.106	Riscossioni in C/Residui	11.965.074.725
in C/Residui	11.965.074.721		
PAGAMENTI:		TOTALE	82.709.095.261
in C/Competenze	57.144.395.825		
in C/Residui	11.273.000.433		
Consistenza di Cassa alla fine dell'Esercizio	14.489.689.003		
RESIDUI ATTIVI		mecc:	
degli esercizi preced.	7.302.573.127	Pagamenti in C/Competenze	57.144.395.825
dell'esercizio	13.254.818.484	Pagamenti in C/Residui	11.273.000.433
degli esercizi preced.	2.395.527.279		
dell'esercizio	13.565.900.564	TOTALE	68.417.396.258
AVANZO DI AMMINISTRAZIONE ALLA FINE DELL'ESERCIZIO 1992	19.085.662.771	TOTALE DI CASSA AL 31/12/1992	14.489.689.003

XI LEGISLATURA - DISEGNI DI LEGGE E RELAZIONI - DOCUMENTI

F. N. A. M. - CONT. PATRIMONIALE AL 31.12.1992

	CONSISTENZE		DIFFERENZE	
	AL 1/1.1992	AL 31/12/1992	IN PIU'	IN MENO
ATTIVITA'				
<u>Disponibilita' liquide:</u>				
Cassa				
Banca di Roma C/h. 15000 0.74/72	16.174.768.354	14.489.689.003	1.685.079.351	
Istituti di Credito Penitenziari per depos. (ALLA)	165.453.713	83.474.953	81.978.760	
<u>Crediti Bancari e Finanziari:</u>				
Crediti da dipendenti per art. Art. 59 DPR 509	430.151.282	397.482.137	22.669.125	
Crediti da Istituti Cassa Mutua per prestiti	12.054.332.289	11.580.883.389	473.448.900	
Residui Attivi	19.257.647.848	20.357.381.611	1.099.733.763	
Depositi occasionali presso banca (ALL. B)	5.338.080	93.380.300	88.042.220	
<u>Depositi vincolati:</u>				
Banca di Roma C/h. 1500002 (ALL. C)	2.145.459.114	2.747.149.689	601.690.575	
Banca di Roma C/h. 1500005 (ALL. C)	19.750.871	20.473.288	722.417	
<u>Investimenti Mobiliari:</u>				
Titoli emessi o garantiti dallo Stato (ALL. D)	1.111.581.500	1.101.581.500		10.000.000
<u>Investimenti Immobiliari:</u>				
Edifici (ALL. E)	45.401.179.800	49.001.179.800	3.600.000.000	
Impianti, attrezzature, mobili e macch. (ALL. E)	21.016.024.323	22.540.522.485	924.498.162	
TOTALE ATTIVITA'	118.383.087.174	122.883.188.175	6.500.101.001	1.983.177.106
PASSIVITA'				
<u>Debiti di regolamento:</u>				
13 Residui passivi	13.943.979.250	15.951.427.843	2.007.448.593	
14 Contributo Fruttifero Cassa Mutua e fav. IUCF.	355.045.159	378.645.350	23.600.191	
15 Depositi occasionali di terzi (ALL. F)	1.500.000			1.500.000
<u>Accantonamenti vari:</u>				
16 Fondo liquidazione personale	2.032.678.780	2.642.022.373	609.343.593	
17 Fondo garanzia prestiti al personale	17.518.077	18.683.389	1.165.312	
18 Fondo garanzia prestiti agli iscritti	305.295.847	372.381.807	67.085.960	
<u>Resta rettificative:</u>				
19 Fondi ammortamento:				
a) Immobili	8.297.447.629	9.787.483.023	1.490.035.394	
b) Impianti, attrezzature e macchine	11.808.749.486	14.032.820.744	2.224.071.258	
TOTALE PASSIVITA'	36.842.214.278	43.233.645.589	6.391.431.311	1.500.000
<u>Patrimonio netto:</u>				
20 Patrimonio	76.108.980.016	76.108.980.016		
21 Avanzo economico esercizio precedente	5.431.912.880	5.431.912.880		
22 Avanzo economico dall'esercizio		1.851.300.250		1.851.458.458
TOTALE PASSIVITA' E NETTO	118.383.087.174	122.883.188.175	6.500.101.001	1.983.177.106

XI LEGISLATURA - DISEGNI DI LEGGE E RELAZIONI - DOCUMENTI

CONTO ECONOMICO DELL'ESERCIZIO 1992

ENTRATE E SPESE FINANZIARIE DI PARTE CORRENTE - 149. PARSONO IANNEARO

ENTRATE		SPESA	
Conto 1	Saldo precedente e i crediti 1991	Conto 1	Spese per il Diritto di Imp. 1991
L.	45.208.399.601	L.	394.433.915
Conto 2	Conto di gestione delle attività e passività finanziarie per conto del S.C.	Conto 2	Spese per il Diritto di Imp. 1991
L.	4.208.117.290	L.	10.642.059.484
Conto 3	Conto di gestione delle attività e passività finanziarie per conto del S.C.	Conto 3	Spese per il Diritto di Imp. 1991
L.	---	L.	---
Conto 4	Conto di gestione delle attività e passività finanziarie per conto del S.C.	Conto 4	Spese per il Diritto di Imp. 1991
L.	150.000	L.	4.941.439.287
Conto 5	Conto di gestione delle attività e passività finanziarie per conto del S.C.	Conto 5	Spese per il Diritto di Imp. 1991
L.	1.408.827.049	L.	33.085.243.039
Conto 6	Conto di gestione delle attività e passività finanziarie per conto del S.C.	Conto 6	Spese per il Diritto di Imp. 1991
L.	1.452.085.778	L.	62.400.000
Conto 7	Conto di gestione delle attività e passività finanziarie per conto del S.C.	Conto 7	Spese per il Diritto di Imp. 1991
L.	---	L.	635.790
TOTALE PARTE PRIMA	L. 52.377.979.718	TOTALE PARTE PRIMA	L. 49.851.189.220
	52.377.979.718		49.851.189.220

COMPONENTI CHE NON DANNO LUOGO A MOVIMENTI FINANZIARI

PARTE SECONDA		USCITE	
ENTRATE		A) Residui dell'esercizio precedente imputati al Pre-scuolo estero (Cassa Mutua)	
9) Variazioni patrimoniali straordinarie per residui passivi non dovuti	L. 273.451.538	L.	826.051.790
C) Altre somme non dovute	L. 105.127.296	L.	---
D) Altre perdite di natura non finanziaria	L. 57.007.171	L.	11.959.361
TOTALE PARTE SECONDA	L. 435.585.005	B) Interessi sui contributi faciliati (5%) Art. 39 del lo Statuto	L. 11.959.361
TOTALE GENERALE	L. 53.197.245.723	C) Variazioni patrimoniali straordinarie: passività attive	L. ---
DISAVANZO ECONOMICO	L. 1.851.330.290	D) AMMORTAMENTI E DEPREZZAMENTI:	L. ---
TOTALE PATRIMONIO	L. 55.048.576.013	1) Immobili	L. 1.470.035.394
	55.048.576.013	2) Impianti, attrezzature, mobili, macchine	L. 2.254.052.248
		E) ACCANTONAMENTO AL FONDO LIQUIDAZIONE PERSONALE	L. 635.908.000
		TOTALE PARTE SECONDA	L. 5.197.406.793
		TOTALE GENERALE DELLE SPESE	L. 54.048.576.013
		AVANZO ECONOMICO	L. ---
		TOTALE A PARTIRE DA	L. ---

XI LEGISLATURA - DISEGNI DI LEGGE E RELAZIONI - DOCUMENTI

ALLEGATI AL CONTO CONSUNTIVO 1992

ALLEGATO + A +	ALLEGATO + B +	ALLEGATO + C +
DEPOSITI PRESSO ISTITUTI PERIFERICI	DEPOSITI CAUZIONALI PRESSO TERZI	1) BANCA DI ROMA I/1830252 L. 2.747.149.669
1) Dispendiosa Fondo presso Casa di Riposo L. 65.457.772	1) Ex. Soc. "Acqua Pia Antica Martini" - via Acqua deposito C. M. Emanuel n. 328 L. 17.015	2) BANCA DI ROMA C/1830155 Fondo Garanzia personale di personale L. 20.473.268
2) Fondo gestione Curia di S. Maria in Via L. 18.017.181	2) Soc. ACEA deposito Casa Soggiorno Estivo Ostia Lido (1975) L. 122.400	TOTALE L. 2.767.622.957
TOTALE L. 83.474.953	3) Ex. Soc. Romana Estiviera via ENEL deposito Casa Soggiorno Estivo di Freggi L. 100.000	
	4) S.I.P. TETI deposito San L. 211.825	
	5) S.I.P. TETI deposito Porto di Pace (1976) L. 25.950	
	6) Soc. ACEA - deposito energia elettrica e F.M. Sede Centrale L. 52.600	
	7) Soc. S.I.P. anticipi cauzionali all'unione internazionale L. 250.000	
	8) Deposito di adempimento specificazioni "ENAM - Nautica" L. 95.390.300	
	9) Capitaneria Porto Paceira per deposito cauzionale concessione arrendi Sivi Marina L. _____	
	10) Soc. ALMACAS deposito cauzionale per allaccio impianto gas - Casa Soggiorno Sivi Marina L. 4.800.000	
	11) Capitaneria di Porto di Paceira per deposito cauzionale concessione arrendi Giulianova L. _____	
	TOTALE L. 95.998.060	

ALLEGATO + D +	ALLEGATO + E +	ALLEGATO + F +
ELENCO DEI TITOLI IN CUSTODIA C/O BANCA DI ROMA	BENI IMMOBILI E ARREDI	DEPOSITI CAUZIONALE DI TERZI
70 - TITOLI AL PORTATORE	1) Sede Centrale e Appartamento di Casa Vittorio Emanuele L. 4.480.059.065	Da Falciani Narciso - per deposito cauzionale contratto giardinaggio Casa di Riposo di Roma L. _____
00126990 Rendita 1911 34 L. 1.105.000	2) Condotto "V.Colonna" e Casa Soggiorno FRO L. 4.622.735.425	TOTALE L. _____
81 - TITOLI INTESTATI FON. DC ORFANI INSEGNANTI ELEMENTARI L. 176.500	3) Casa Sogg. Piazza di Soligo L. 5.485.471.210	
90 - TITOLI AL PORTATORE	4) Casa di Sogg. Panzerotto L. 2.617.897.345	
00129110 STP-01GE92 9,25% L. _____	5) Casa Sogg. Bivio: Freggi, Sivi M., Ostia, S. Cristoforo L. 23.677.221.349	
00130050 CCT-NOV92 7% L. _____	6) Colonia Marina di Giulianova L. 814.179.655	
00129580 BIP-01 ST. 23 12,50% L. 540.000.000	7) Area di Gianclano L. 51.331.655	
00129591 STP 010793 12,50% Ann. L. 300.000	8) Casa Sogg. Bivio di Loria L. 7.151.481.132	
00- 00132100 CCT DC 28 TV L. 540.000.000	TOTALE L. 49.001.179.830	
TOTALE L. 1.101.581.500	Impianti, attrezzature, macchine ed arredi L. 22.540.522.465	

BILANCIO CONSUNTIVO

XI LEGISLATURA - DISEGNI DI LEGGE E RELAZIONI - DOCUMENTI

CONTO ECONOMICI FINANZIARI - ESERCIZIO 1992 ENTRATE FOGLIO 1

CONTO ECONOMICI FINANZIARI - ESERCIZIO 1992													
B E S O G N I F I N A N Z I A R I							E N T R A T E						
BESOGNI ASPETTATI			BESOGNI ACQUISTATI		BESOGNI FINANZIARI		BESOGNI TOTALI		VALORI AZIENDALI		TOTALI		
ALLE PREVISIONI PRECEDENTI			ESERCIZIO PRECEDENTE		ESERCIZIO PRECEDENTE		ESERCIZIO PRECEDENTE		ESERCIZIO PRECEDENTE		ESERCIZIO PRECEDENTE		
1992	1992	1992	1992	1992	1992	1992	1992	1992	1992	1992	1992	1992	
14	15	16	17	18	19	20	21	22	23	24	25	26	
2.282.359.631		988.863.341	7.508.438.119	6.084.438.119	788.000.000	7.508.438.119						345.599.871.568	7.192.938.152
2.282.359.631		988.863.341	7.508.438.119	6.084.438.119	788.000.000	7.508.438.119						345.599.871.568	7.192.938.152
44.882.518		2.191.358	317.781.288	317.781.288		317.781.288						317.781.288	317.781.288
484.931.858		328.188.318	479.876.158	479.876.158		479.876.158						3.929.681.158	683.587.858
	29.348.358	288.758.898	67.778.688	67.778.688		67.778.688						367.758.688	178.667.858
	538.088	78.088	52.088	52.088		52.088						1.582.088	
711.325.848	29.888.358	618.928.288	864.598.958	864.598.958		864.598.958						4.816.538.758	1.878.158.688
2.917.625.281	29.838.353	1.398.897.838	8.368.938.169	7.683.978.669	788.000.000	8.368.938.169						169.618.438.318	8.289.118.682

XI LEGISLATURA - DISEGNI DI LEGGE E RELAZIONI - DOCUMENTI

BILANCIO FINANZIARIO - ESERCIZIO 1992 - ENTRATE (segue)

DIFFERENZA RISPETTO ALLE PREVISIONI		DIFFERENZA RISPETTO ESERCIZIO PRECEDENTE		RISULTATI ATTIVI		RISULTATI		MONTI A 2 I R R I		TOTALE	TOTALE
1991	1992	1991	1992	al 1 gennaio	risultati	rimanti	Totale	in più	in meno	RISORSE	al termine
14	15	16	17	18	19	20	21	22	23	24	25
	4.850.333	1.989.084									350.000
	4.850.333	1.989.084									350.000
1.932.000		5.410.000	16.232.000	16.232.000			16.232.000			40.501.000	0.126.200
24.927.553		22.002.969								144.927.553	
3.312.320		29.400.177	40.964.726	40.964.726			40.964.726			425.652.406	
154.747.816		50.229.782	801.160.406	801.160.406			801.160.406			925.071.402	810.034.100
183.587.389	3.312.320	50.221.110	946.557.632	946.557.632			946.557.632			1.536.234.361	810.958.300
	1.242.320	1.256.500	5.731.200	5.731.200			5.731.200			146.500.000	
430.027.000		22.595.540	5.000.022.000	5.000.022.000	500.000	5.007.516.000	5.000.022.000			209.463.077	6.209.304.021
430.027.000	1.242.320	19.334.000	5.053.753.200	5.053.753.200	6.237.200	5.007.516.000	5.003.753.200			256.452.957	6.209.304.021
	5.000.000	1.305									
	5.000.000	1.305									
554.415.267	14.400.440	77.462.955	6.440.110.012	6.440.110.012	952.504.012	5.007.516.000	6.440.110.012			1.792.607.310	7.100.406.321
1.823.030.000	44.102.760	1.322.535.635	14.400.100.001	14.400.100.001	0.621.624.001	5.707.516.000	14.400.100.001			150.400.117.636	115.377.612.963

XI LEGISLATURA - DISEGNI DI LEGGE E RELAZIONI - DOCUMENTI

ATTIVITÀ FINANZIARIE

ENTE NAZIONALE DI ASSISTENZA REGISTRALE

		ASSISTENZE DELLA COMPETENZA								
ANNO	DESCRIZIONE DELL'ENTRATA	Stato accertato esercizio precedente	PREVISIONI				SOMME ACCERTATE			Tot accertato (8+9)
			iniziali	in via	in fine	definitive (4+5+6)	risorsa	di riscossione	(8+9)	
		3	4	5	6	7	8	9	10	
1971	150 RIMBORSI GRATUITI	1.250.500.709	1.400.000.000			1.400.000.000	1.245.691.024	14.030.176	1.259.670.000	
1972	151 RIMBORSI PREVIDENZE E ASSISTENZE	647.104.320	850.000.000			850.000.000	602.000.979	9.562.966	692.441.944	
1973	152 RIMBORSI PER CONTI DI TERZI	20.695.457	40.000.000			40.000.000	35.909.321	100.225	36.169.546	
1974	153 RIMBORSI SOMME PAGATE PER CONTI TERZI FONDI SANAZIONE PERSONA, P	1.950.077	5.000.000			5.000.000	700.647	660.075	1.360.722	
1975	154 PARTITE IN SOGGETTO	5.316.000.000	5.500.000.000			5.500.000.000	365.402.420	2.003.040.750	5.240.451.170	
1976	155 BUSTA FONDI INCENTIVI I.P.M.									
	Totale (art. 22)	5.244.311.571	5.795.000.000			5.795.000.000	2.330.709.191	2.907.300.791	5.230.007.982	
	Totale totale 1971	5.244.311.571	5.795.000.000			5.795.000.000	2.330.709.191	2.907.300.791	5.230.007.982	

XI LEGISLATURA - DISEGNI DI LEGGE E RELAZIONI - DOCUMENTI

ENTRATE

ENTE NAZIONALE DI ASSISTENZA ORIGINALE

		GESTIONE DELLA COMPETENZA									
		Somme	PREVISIONI					SOMME ACCERTATE			
CICLO	CAP	BILANCI DELL'ENTRATA	accertate esercizio precedente	iniziali		in più		definitive (4 + 5 - 6)	riscosse		Tot. accertate (8 + 9)
				in più	in meno	in più	in meno				
1	2	3	4	5	6	7	8	9	10	11	
RISERVA DEI TITOLI											
		TITOLO I	140.136.519.261	147.527.000.000			147.527.000.000	141.947.000.249	7.580.116.642	149.527.116.891	
		TITOLO III	2.930.524.822	2.201.052.000			2.201.052.000	640.892.586	2.820.970.323	2.861.862.827	
		TITOLO IV	9.245.454.526	9.612.500.000			9.612.500.000	9.649.849.240	757.341.736	10.400.391.576	
		TITOLO VII	5.244.311.571	5.395.000.000			5.395.000.000	2.930.709.191	2.967.300.391	6.230.007.962	
		TOTALE DELLE ENTRATE	165.560.913.500	165.416.552.000			165.416.552.000	154.747.251.186	113.258.816.404	160.922.069.870	

XI LEGISLATURA - DISEGNI DI LEGGE E RELAZIONI - DOCUMENTI

10/11/74 - 739/10

ENTE NAZIONALE DI ASSISTENZA NAUSTRALIA

		BILANCI DELLA COMPETENZA								
		Somme		PREVISIONI			SOMME IMPIEGATE			
		approvato		iniziali	in fine	definitive	pagate	rimaste	Totale	Impegni
		precedente								
		3	4	5	6	7	8	9	10	11
	TOTALE SPESE CORRENTI									
	COMPENSAZIONE SPESE PER GLI ORGANI DELL'ENTE									
11.01	28 ASSISTENZA ED ORDINANZA ALLA PRESIDENZA	24.736.823	50.000.000			50.000.000	23.780.795	2.601.968		24.482.763
11.02	29 COMPENSI, ORDINANZA E RIMBORSI AI COMPONENTI GLI ORGANI COLLEGIALI DI AMMINISTRAZIONE	90.500.325	140.000.000			140.000.000	80.811.965	4.500.075		95.736.640
11.03	31 SPESE ELEZIONI NUOVO ORGANI ENTE			260.000.000		260.000.000	2.336.558	257.063.470		260.000.000
11.03	33 COMPENSI, ORDINANZA E RIMBORSI AI COMPONENTI IL COLLEGIO DEI REVISORI	14.505.000	30.000.000			30.000.000	18.500.420	602.900		14.671.970
	TOTALE COMPETENZA	139.742.148	320.000.000	260.000.000	15.000.000	465.000.000	126.237.718	260.135.205		304.432.915
	INTERESSI E ONERI PER IL PERSONALE IN ATTIVITA' DI SERVIZIO									
11.04	40 STIPENDI ED ALTRI INCASSI FISSI AL PERSONALE	3.349.820.503	4.000.000.000			4.000.000.000	3.409.400.652	1.007.154		3.450.567.811
11.05	50 COMPENSI PER LAVORO STRAORDINARIO	219.471.765	30.000.000			30.000.000	50.252.331			50.252.331
11.06	60 ORDINANZA E RIMBORSI SPESE DI TRASPORTO PER MISSIONI E TRASFERIMENTI	2.076.173	10.000.000			10.000.000	2.636.165			2.636.165
11.07	70 SPESE PER PROTEZIONE PENSIONI									
11.08	80 ONERI PREVIDENZIALI E ASSISTENZIALI A CARICO DELL'ENTE	3.919.059.533	5.500.000.000			5.500.000.000	3.030.146.032	140.537.003		3.170.683.035
11.09	90 FONDI PER IL RILASCIAMENTO DELL'EFFICIENZA DI UN ENTE	429.457.406	600.000.000	1.000.000		601.050.000	446.960.004	154.089.996		401.030.000
11.10	100 CORSI PER IL PERSONALE E PARTI COLLEGATE ALLE SPESE DI CARICHI, NUOVI PASTI ETC	1.200.000	50.000.000			50.000.000	15.000.000	35.000.000		45.000.000

XI LEGISLATURA - DISEGNI DI LEGGE E RELAZIONI - DOCUMENTI

		ENTE NAZIONALE DI ASSISTENZA REGISTRALE								
		DESTINAZIONE DELLA COMPETENZA								
03220	000	BILANCIATO DELL'USCITA	Somme impegnate esercizio precedente	PREVISIONI			SOMME IMPEGGATE			
				iniziali	in più	in meno	definitive (4 + 5 - 6)	pagate	rimaste da pagare	Totale impegni (8 + 9)
			1	4	5	6	7	8	9	10
03220	000	COMPENSI PER LAVORI STRAORDINARI AL PER SOGG. A TEMPI DETERMINATI	48.120.302	60.000.000			60.000.000	52.631.154		52.631.154
03220	005	COMPENSI ED ALTRI ASSEGNI AL PERSONALE STRAORDINARIO	3.253.875.829	3.000.000.000	1.100.000.000		4.100.000.000	3.734.756.536	293.407.200	4.028.163.814
03220	010	ONERI PREVIDENZIALI E ASSISTENZIALI A CARICO DELL'ENTE PER IL PERSONALE STRAORDINARIO	1.112.976.044	1.100.000.000	200.000.000		1.300.000.000	1.163.430.122	60.041.479	1.223.471.601
		Totale categoria 2	9.727.293.115	10.000.000.000	1.300.000.000		220.000.000	311.401.650.000	9.934.041.829	10.042.951.484
		CATEGORIA 4 - SPESE PER L'ACQUISTO DI BENEFIZI DI CONSUMO E DI SERVIZI								
03420	040	ACQUISTO DI QUOTIDIANI, GIORNALI ED ALTRE PUBBLICAZIONI	11.032.905	10.000.000	10.000.000		20.000.000	11.219.000	3.924.000	14.203.000
03420	050	ACQUISTO DI MATERIE DI CONSUMO E MATERIE DI MATERIALE TECNICO	114.922.457	120.000.000			120.000.000	97.020.265	57.407	97.085.732
03420	060	SPESE DI RAPPRESENTANZA	9.334.400	25.000.000			25.000.000	19.489.650	927.000	14.427.450
03420	070	SPESE PER IL FUNZIONAMENTO DI COMMISSIONI E CONSIGLI ETC.	142.320.310	300.000.000		20.000.000	200.000.000	112.610.510	121.560.000	234.170.510
03420	080	SPESE PER ACCERTAMENTI SANZIONARI	112.956	2.000.000			2.000.000	93.154		93.154
03420	090	ACQUISTO DI VESTIARIO E DIVISE	3.764.616	5.000.000			5.000.000	44.000	4.954.000	5.000.000
03420	100	MANUTENZIONE, PROGRAMMI E ATTREZZATURE CENTRALI, ADDESSARE DATI	403.410.452	500.000.000	214.200.000		714.200.000	510.505.722	143.701.740	674.207.474
03420	110	MANUTENZIONE, RIPARAZIONI E ADATTAMENTI DEI LOCALI E RELATIVE IMPIANTI	364.993.030	250.000.000			350.000.000	273.566.207	75.216.440	348.801.647
03420	120	SPESE POSTALI, TELEGRAFICHE E TELEFONICHE	301.001.406	450.000.000			450.000.000	302.254.785	6.100	302.260.885
03420	130	SPESE PER PUBBLICAZIONI DELL'ENTE PER STUDI E CARICHI DI LAVORO PUBBLICI	72.153.500	200.000.000			200.000.000	31.694.904	52.150.196	86.045.100

XI LEGISLATURA - DISEGNI DI LEGGE E RELAZIONI - DOCUMENTI

BILANCIO FINANZIARIO - ESERCIZIO 1992 USCITE PAG. 2

SOSPENSIONE ESPERIENZA ALLE PREVISIONI		SOSPENSIONE ESPERIENZA ESERCIZIO PRECEDENTE		S I S T E M E S I R E S I D U I			V A M I A Z I O N I		T O T A L E	
(10 - 7)	(17 - 20)	(10 - 1)	1992	pagati	rimasti da pagare	Totale	in pian	in mano	(8 + 15)	(9 + 16)
13	12	13	14	15	16	17	18	19	20	21
	3.388.646	3.498.752							52.613.330	
	71.836.348	775.888.885							3.730.756.526	293.487.298
	87.225.000	88.388.756	54.226.886	54.226.886		54.226.886			1.217.600.327	48.861.479
	833.958.526	916.766.369	601.382.680	398.539.988	2.762.700	601.382.680			218.352.501.726	698.788.355
	5.726.828	3.254.875	98.588	98.000		98.000		600	11.349.888	9.824.688
	22.916.238	28.836.725	29.827.878	29.875.700		29.875.700		752.378	118.188.945	57.487
	18.572.558	5.852.974	458.888	458.888		458.888			18.949.450	927.888
	65.928.491	91.847.288	58.296.888					34.756.888	132.618.518	121.568.888
	1.006.006	19.882							88.154	
		1.233.384	901.888					901.888	46.888	6.558.888
	13.542.518	192.869.818	58.858.456	58.358.996		58.358.996		495.688	548.864.718	143.781.748
	2.318.351	18.311.384	93.245.372	75.128.133	7.518.188	82.646.321		18.688.838	348.895.388	87.831.548
	67.717.115	41.261.875	1.588.858	1.588.858		1.588.858			398.765.835	6.388
	123.558.828	14.691.688	183.238.588	61.358.588		61.358.588		41.888.888	96.828.488	52.158.188

XI LEGISLATURA - DISEGNI DI LEGGE E RELAZIONI - DOCUMENTI

		GESTIONE DELLA COMPETENZA								
		PREVISIONI			SOMME IMPEGATE					
		impegnato	M.P. a 2,3,4,5,6,7,8,9,10,11,12,13,14,15,16,17,18,19,20,21,22,23,24,25,26,27,28,29,30,31,32,33,34,35,36,37,38,39,40,41,42,43,44,45,46,47,48,49,50,51,52,53,54,55,56,57,58,59,60,61,62,63,64,65,66,67,68,69,70,71,72,73,74,75,76,77,78,79,80,81,82,83,84,85,86,87,88,89,90,91,92,93,94,95,96,97,98,99,100,101,102,103,104,105,106,107,108,109,110,111,112,113,114,115,116,117,118,119,120,121,122,123,124,125,126,127,128,129,130,131,132,133,134,135,136,137,138,139,140,141,142,143,144,145,146,147,148,149,150,151,152,153,154,155,156,157,158,159,160,161,162,163,164,165,166,167,168,169,170,171,172,173,174,175,176,177,178,179,180,181,182,183,184,185,186,187,188,189,190,191,192,193,194,195,196,197,198,199,200,201,202,203,204,205,206,207,208,209,210,211,212,213,214,215,216,217,218,219,220,221,222,223,224,225,226,227,228,229,230,231,232,233,234,235,236,237,238,239,240,241,242,243,244,245,246,247,248,249,250,251,252,253,254,255,256,257,258,259,260,261,262,263,264,265,266,267,268,269,270,271,272,273,274,275,276,277,278,279,280,281,282,283,284,285,286,287,288,289,290,291,292,293,294,295,296,297,298,299,300,301,302,303,304,305,306,307,308,309,310,311,312,313,314,315,316,317,318,319,320,321,322,323,324,325,326,327,328,329,330,331,332,333,334,335,336,337,338,339,340,341,342,343,344,345,346,347,348,349,350,351,352,353,354,355,356,357,358,359,360,361,362,363,364,365,366,367,368,369,370,371,372,373,374,375,376,377,378,379,380,381,382,383,384,385,386,387,388,389,390,391,392,393,394,395,396,397,398,399,400,401,402,403,404,405,406,407,408,409,410,411,412,413,414,415,416,417,418,419,420,421,422,423,424,425,426,427,428,429,430,431,432,433,434,435,436,437,438,439,440,441,442,443,444,445,446,447,448,449,450,451,452,453,454,455,456,457,458,459,460,461,462,463,464,465,466,467,468,469,470,471,472,473,474,475,476,477,478,479,480,481,482,483,484,485,486,487,488,489,490,491,492,493,494,495,496,497,498,499,500,501,502,503,504,505,506,507,508,509,510,511,512,513,514,515,516,517,518,519,520,521,522,523,524,525,526,527,528,529,530,531,532,533,534,535,536,537,538,539,540,541,542,543,544,545,546,547,548,549,550,551,552,553,554,555,556,557,558,559,560,561,562,563,564,565,566,567,568,569,570,571,572,573,574,575,576,577,578,579,580,581,582,583,584,585,586,587,588,589,590,591,592,593,594,595,596,597,598,599,600,601,602,603,604,605,606,607,608,609,610,611,612,613,614,615,616,617,618,619,620,621,622,623,624,625,626,627,628,629,630,631,632,633,634,635,636,637,638,639,640,641,642,643,644,645,646,647,648,649,650,651,652,653,654,655,656,657,658,659,660,661,662,663,664,665,666,667,668,669,670,671,672,673,674,675,676,677,678,679,680,681,682,683,684,685,686,687,688,689,690,691,692,693,694,695,696,697,698,699,700,701,702,703,704,705,706,707,708,709,710,711,712,713,714,715,716,717,718,719,720,721,722,723,724,725,726,727,728,729,730,731,732,733,734,735,736,737,738,739,740,741,742,743,744,745,746,747,748,749,750,751,752,753,754,755,756,757,758,759,760,761,762,763,764,765,766,767,768,769,770,771,772,773,774,775,776,777,778,779,780,781,782,783,784,785,786,787,788,789,790,791,792,793,794,795,796,797,798,799,800,801,802,803,804,805,806,807,808,809,810,811,812,813,814,815,816,817,818,819,820,821,822,823,824,825,826,827,828,829,830,831,832,833,834,835,836,837,838,839,840,841,842,843,844,845,846,847,848,849,850,851,852,853,854,855,856,857,858,859,860,861,862,863,864,865,866,867,868,869,870,871,872,873,874,875,876,877,878,879,880,881,882,883,884,885,886,887,888,889,890,891,892,893,894,895,896,897,898,899,900,901,902,903,904,905,906,907,908,909,910,911,912,913,914,915,916,917,918,919,920,921,922,923,924,925,926,927,928,929,930,931,932,933,934,935,936,937,938,939,940,941,942,943,944,945,946,947,948,949,950,951,952,953,954,955,956,957,958,959,960,961,962,963,964,965,966,967,968,969,970,971,972,973,974,975,976,977,978,979,980,981,982,983,984,985,986,987,988,989,990,991,992,993,994,995,996,997,998,999,1000		definitive	pagate	rimaste da pagare	Totale impegni		
		3	4	5	6	7	8	9	10	
18414	244	SPESA PER L'ORGANIZZAZIONE E LA PARTECIPAZIONE A CONFERENZE	153.744.373	200.000.000			200.000.000	200.000.000	200.000.000	
18415	250	SPESA PER CONCORSI	11.400.000	100.000.000		70.000.000	30.000.000	12.750.000	4.000.000	
18416	263	MANTENIMENTO, RIPARAZIONE ED ESERCIZIO VEICOLI DI "TRASPORTO"	31.330.330	20.000.000	30.000.000		30.000.000	19.497.207	19.497.207	
18417	273	MANTENIMENTO AEREA	427.576	1.200.000			1.200.000	741.866	741.866	
18418	280	SPESA PER L'ENERGIA ELETTRICA PER ILLUMINAZIONE	65.003.000	65.000.000	30.000.000		75.000.000	67.204.350	67.204.350	
18419	289	CONSUMI DI ENERGIA ELETTRICA PER DISCHI E SPESA PER CONDUZIONE IMPIANTI TECNICI	40.596.406	70.000.000			70.000.000	3.704.700	52.891.700	
18420	300	MATERIALI, COMPONENTI PER SPECIALI IMPIANTI E CONSUMI	150.001.202	200.000.000		50.000.000	150.000.000	34.933.340	52.867.340	
18421	314	TRASPORTO E FACCHINAGGIO	50.937.953	20.000.000			20.000.000	42.000	19.403.943	
18422	320	PREMI DI ASSICURAZIONE	117.962.459	150.000.000		30.000.000	140.000.000	123.352.016	123.352.016	
18423	330	SPESA PER SERVIZI E CONSULENZE E LABORAZIONE DATTILOGRAFICA	1.905.541.017	1.500.000.000	905.000.000		2.405.000.000	1.005.700.000	626.654.000	
18424	343	MANTENIMENTO MOBILIARI, MOBILI, MACCHINE E OFFICINA E ARREDI	11.007.000	20.000.000	15.000.000		35.000.000	13.624.760	4.403.365	
18425	354	CANTIERI E GUARDIANIA MOBILIARI	84.024.326	110.000.000		30.000.000	90.000.000	64.351.030	7.955.300	
		Totale - CATEGORIA 4	4.217.512.522	4.330.200.000	1.255.000.000	100.000.000	5.493.200.000	3.034.603.202	1.104.750.065	
		CATEGORIA 5 - SPESA PER PRESTAZIONI ESTERNE								
18501	269	ASSICURI WITA 120	1.000.000	3.000.000			3.000.000	1.000.000	1.000.000	
18502	370	ASSICURI TEMPERANZE INCENDIO	282.611.007	350.000.000	20.000.000	100.000.000	270.000.000	261.962.003	6.032.000	

XI LEGISLATURA - DISEGNI DI LEGGE E RELAZIONI - DOCUMENTI

BILANCIO FINANZIARIO - ESERCIZIO 1992 USCITE (MIL. L.)

DIFFERENZA RISPETTO ALLE PREVISIONI		DIFFERENZA RISPETTO ESERCIZIO PRECEDENTE		GESTIONE DEI RESIDUI			VALORI ZIURI		TOTALE		
1991	1992	1991	1992	pagati	rimasti da pagare	Totale	1991	1992	TOTALE PAGAMENTI	Totale del 1° trimestre al termine dell'esercizio 1992	
10	11	12	13	14	15	16	17	18	19	20	21
	20.000.000	22.740.373	400.660					400.660	200.000.000		
	32.450.000	6.150.000	1.560.000					1.560.000	12.750.000	4.000.000	
	18.532.000	7.565.027							19.697.157		
	450.130	310.200							740.000		
	27.590.450	8.200.350	223.000					223.000	47.200.350		
	17.410.300	11.993.290	1.710.000	200.000		200.000		1.510.000	49.003.000	1.745.000	
	94.936.600	97.337.902	91.006.900	2.400.000	89.400.900	91.806.900			37.320.340	107.626.900	
	670.310	19.011.312							42.040	19.003.000	
	16.647.190	5.390.313							123.352.030		
	25.300.000	524.070.103	365.504.892	365.504.891		365.504.891			2.209.370.991	626.654.000	
	11.071.000	11.940.330	2.950.105	2.409.330		2.409.330		400.000	21.114.100	4.403.360	
	2.492.710	9.516.000	23.554.110	23.061.300		23.061.300		494.000	92.413.141	7.955.300	
	340.700.700	723.926.045	807.705.511	810.802.017	96.923.000	713.606.017		94.179.694	4.451.372.039	1.203.673.065	
	2.520.000		360.000	360.000		360.000			1.440.000		
	1.720.620	10.370.620							201.960.000	6.312.450	

XI LEGISLATURA - DISEGNI DI LEGGE E RELAZIONI - DOCUMENTI

RISORSE FINANZIARIE		ENTE NAZIONALE DI ASSISTENZA ASSISTENZIALE								
		GESTIONE DELLA COMPETENZA								
		PREVISTORI			SOPRE LE PREVISIONI					
CATEGORIA	DESCRIZIONE DELL'USCITA	Spese impegnate	Spese autorizzate	Spese in conto	Spese definitive (4 + 5 - 6)	Spese pagate	Spese da pagare	Spese impegnate	Spese in conto	Spese definitive (10 + 9)
1	2	3	4	5	6	7	8	9	10	11
10501	300 ASSISTENZA DI SOLIDARIETA'	1.611.200.000	2.000.000.000		550.000.000	1.450.000.000	1.243.000.000	181.100.000	1.424.100.000	
10504	300 BORSI DI STUDIO	5.052.000.000	5.700.000.000		350.000.000	5.350.000.000	1.010.500.000	3.339.500.000	5.350.000.000	
10515	400 RENTE PER POSTE IN CONVEGNI CONVENZIONATI E PER ELEZIONI	116.150.100	200.000.000		30.000.000	200.000.000	73.275.000	126.725.000	200.000.000	
10516	410 GESTIONE CASE DI SOSTEGNO ESPRIMO E INVERNALI	3.400.910.000	3.500.000.000	1.750.000.000		7.250.000.000	4.030.100.000	2.300.700.000	7.221.500.000	
10527	420 GESTIONE COLONIE DI AGILITAZIONE E CENTRI DI RIABILITAZIONE CONVENZIONATE	420.720.100	450.000.000			450.000.000	123.541.950	126.458.050	450.000.000	
10530	430 GESTIONE CASA DI SOSTEGNO PERMANENTE DI ROMA	850.000.000	900.000.000	400.000.000		1.300.000.000	1.050.220.000	220.745.320	1.207.670.320	
10530	430 GESTIONE CASA DI SOSTEGNO PERMANENTE DI ROMA	311.922.240	350.000.000	50.000.000		400.000.000	240.747.160	126.815.500	305.563.160	
10531	450 PRESTAZIONI SANITARI PROVINCIALI	1.131.922.000	4.000.000.000		150.000.000	3.850.000.000	3.547.453.100	127.000.000	3.674.453.100	
10531	450 ATTIVITA' CULTURALE	1.592.252.167	2.000.000.000	450.000.000		2.450.000.000	1.430.645.045	950.000.120	2.380.645.165	
10532	470 INTERVENTI STRAORDINARI	70.950.000	150.000.000		50.000.000	100.000.000	33.515.000	20.000.000	94.350.000	
10532	470 INTERVENTI A CARATTERE ECCEZIONALE	70.950.000	250.000.000		100.000.000	150.000.000	116.335.000	12.200.000	120.535.000	
10534	490 CONTRIBUTI STRAORDINARI EX ART. 27 DELLA STATUTA	7.610.120.000	10.500.000.000		300.000.000	10.200.000.000	110.101.420.000	37.500.000	110.195.210.000	
10535	500 GESTIONE CASA DI RIPARO DI PADOVA		10.000.000			10.000.000				
10536	510 GESTIONE CASA DI RIPARO DI ASTI		10.000.000			10.000.000				
	Totale CATEGORIA 5	126.005.014.320	137.453.000.000	2.470.000.000	1.700.000.000	133.423.000.000	125.285.130.565	7.000.113.370	133.065.243.335	
	CATEGORIA 6 - TRASFERIMENTI PASSIVI									
10537	520 INTERVENTI ASSISTENZIALI A FAVORE DEL PERSONALE IN SERVIZIO	57.000.000	62.000.000			62.000.000	50.410.070	11.589.930	62.000.000	
	Totale CATEGORIA 6	57.000.000	62.000.000			62.000.000	50.410.070	11.589.930	62.000.000	

XI LEGISLATURA - DISEGNI DI LEGGE E RELAZIONI - DOCUMENTI

BILANCIO FINANZIARIO - ESERCIZIO 1992 USCITE PAG. 14

DIFFERENZA RISPETTO A LE PREVISIONI		DIFFERENZA RISPETTO A LE PREVISIONI		DIFFERENZA RISPETTO A LE PREVISIONI		DIFFERENZA RISPETTO A LE PREVISIONI		DIFFERENZA RISPETTO A LE PREVISIONI		DIFFERENZA RISPETTO A LE PREVISIONI		DIFFERENZA RISPETTO A LE PREVISIONI	
14	15	16	17	18	19	20	21	22	23	24	25	26	27
14	15	16	17	18	19	20	21	22	23	24	25	26	27
14	15	16	17	18	19	20	21	22	23	24	25	26	27
25.383.000	24.300.000	97.000.000	97.000.000									1.340.000.000	101.100.000
	289.000.000	2.715.000.000	2.702.190.000	952.900.000	2.715.000.000							4.972.000.000	4.492.000.000
	83.809.900	30.610.000	21.894.000	16.724.000	30.610.000							95.169.000	103.409.000
20.016.315	1.721.064.907	1.502.305.656	1.502.305.656		1.402.305.656							6.377.491.600	2.300.797.772
	20.275.897	189.064.206	72.000		72.000							120.792.905	329.617.235
12.026.619	437.973.371	162.592.606	165.616.720		165.616.720							6.976.770	1.211.004.770
4.416.052	83.600.907	80.510.039	80.510.039		80.510.039							349.206.602	126.015.504
175.506.017	502.531.193	166.965.295	127.000.000		127.000.000							10.965.295	3.074.453.103
60.300.027	797.447.006	666.279.020	530.002.227	135.636.795	666.279.020							1.961.107.272	1.094.670.921
5.650.000	15.400.000	1.000.000	400.000		400.000							1.000.000	73.915.000
21.465.000	65.340.000	9.450.000	9.450.000		9.450.000							125.705.000	12.200.000
790.000	2.543.000.000	930.000.000	930.000.000		930.000.000							211.090.700.000	37.500.000
330.356.661	6.609.229.619	7.521.416.000	6.297.002.000	1.105.260.793	7.362.702.000							150.794.030	131.462.572.610
	5.000.000	24.450.000	24.450.000		24.450.000							74.060.670	11.909.330
	5.000.000	24.450.000	24.450.000		24.450.000							74.060.670	11.909.330

XI LEGISLATURA - DISEGNI DI LEGGE E RELAZIONI - DOCUMENTI

BILANCIO FINANZIARIO - ESERCIZIO 1992 - USCITE - 1992 - 3

L'IMPIEGHO ASSUMPTIVO NELL'ESERCIZIO		RESIDUI PASSIVI					VALORI A 23.09.92		TOTALE PAGAMENTI	
1991	1992	1991	1992	pagati	rimasti da pagare	Totale	1991	1992	1991	1992
11	12	13	14	15	16	17	18	19	20	21
2.344.210	35.663	250.650					250.650	626.790		
2.344.210	35.663	250.650					250.650	626.790		
2.228.382	237.343.700	4.924.500			4.924.500	4.924.500		287.701.610	4.924.500	
2.228.382	237.343.700	4.924.500			4.924.500	4.924.500		287.701.610	4.924.500	
54.826.895	52.552.599	2.730.000					2.730.000	205.979.595		
54.826.895	52.552.599	2.730.000					2.730.000	205.979.595		
35.318.950	181.326.326	1.730.000	1.730.000			1.730.000		118.061.157	112.924.745	
3.950.000										
2.583.500	100.000	1.000.000	1.000.000			1.000.000		1.000.000	2.500.000	
37.750.328	182.658.326	3.590.000	3.590.000			3.590.000		119.061.157	114.924.745	
2.934.616.160	8.687.572.461	8.785.643.091	7.324.726.516	1.289.646.991	8.520.687.509		258.844.182	147.887.924.162	111.279.852.567	

XI LEGISLATURA - DISEGNI DI LEGGE E RELAZIONI - DOCUMENTI

U SCITE PAGATE

ENTE NAZIONALE DI ASSISTENZA MARITTIMA

		DETERMINAZIONE DELLA COMPETENZA							
CODICE SCAP	DESCRIZIONE DELL'USCITA	Stato impegnato correlato precedente	PREVISEBILI				SOMME IMPEGNATE		
			iniziali	in più	in meno	definitive (4 + 5 - 6)	pagato	da pagare	(Totale Impegni (8 + 9))
3	2	3	4	5	6	7	8	9	10
3200	850 ESTINZIONE DEBITI DIVERSI	2.500.000	7.000.000			7.000.000	3.700.000		3.700.000
	Totale CATEGORIA 20	2.500.000	7.000.000			7.000.000	3.700.000		3.700.000
	Totale TITOLO III	2.500.000	7.000.000			7.000.000	3.700.000		3.700.000
	TITOLO IV - PARTITE DI BIRO								
	CATEGORIA 21 - SPESE AVUTE NATURA DI PA- RTITE DI BIRO								
4210	850 RISTORNO QUOTALE	1.260.000.000	1.400.000.000			1.400.000.000	1.142.850.000	116.811.000	1.259.670.000
4210	900 RISTORNO PREVIDENZIALE E ASSISTENZIALE	667.104.320	850.000.000			850.000.000	600.110.104	50.323.440	652.433.544
4210	970 FIANZIAMENTO A FAVORE DI TERZI	20.699.457	60.000.000			60.000.000	33.824.900	2.294.637	36.119.537
4210	990 SOMME PAGATE PER CONTO DI TERZI - FONDO di GARANZIA PROTETTI	1.950.000	5.000.000			5.000.000	700.000	500.000	1.300.000
4210	1000 PARTITE IN CONTO SOSPESO	3.314.000.000	3.500.000.000			3.500.000.000	3.223.000.000	25.451.170	3.248.451.170
4210	1 QUOTA FONDO INCENSI (P. 6)								
	Totale CATEGORIA 21	5.244.311.877	5.795.000.000			5.795.000.000	5.034.645.000	243.414.922	5.238.059.922
	Totale TITOLO IV	5.244.311.877	5.795.000.000			5.795.000.000	5.034.645.000	243.414.922	5.238.059.922

XI LEGISLATURA - DISEGNI DI LEGGE E RELAZIONI - DOCUMENTI

USCITE

ENTE NAZIONALE DI ASSISTENZA NAUSTRALE

		GESTIONE DELLA COMPETENZA									
		PREVISIONI					SOMME IMPEGNATE				
CODICE SCAP	DESCRIZIONE DELLA USCITA	Somme		v. art. 102 L. n. 30			art. 103 L. n. 30			Totale impegni	
		prevedute	precedente	in più	in meno	(4 + 5 - 6)	pagate	da pagare	(8 + 9)		
1	2	3	4	5	6	7	8	9	10	11	
	RIEPILOGO DEI TITOLI										
	TITOLO 1	141.343.656.759	149.742.200.000	5.796.050.000	3.011.050.000	151.007.200.000	139.701.177.000	120.069.591.574	143.061.169.320		
	TITOLO 11	114.575.457.184	110.015.900.000		2.105.000.000	115.050.900.000	112.924.775.110	9.292.000.200	110.437.139.367		
	TITOLO 112	2.506.315	7.000.000			7.000.000	7.000.000		7.749.000		
	TITOLO 14	5.244.315.972	5.705.000.000			5.205.000.000	5.034.600.000	203.440.922	5.250.007.982		
	TOTALE DELLE USCITE	142.904.971.949	173.520.100.000	5.796.050.000	5.796.050.000	173.520.100.000	167.144.395.025	113.665.981.544	170.710.206.309		

XI LEGISLATURA - DISEGNI DI LEGGE E RELAZIONI - DOCUMENTI

BILANCIO FINANZIARIO - ESERCIZIO 1992 USCITE

		RESIDUI DEI MESI DI						VARIABILI		TOTALE	
DIFFERENZA RISPETTO ALLE PREVISIONI	DIFFERENZA RISPETTO ALL'ESERCIZIO PRECEDENTE	renditi passivi	pagati	rimasti da pagare	Totale	in più	in meno	TOTALE	PAGAMENTI	Totale del	
		1992	1992	1992	1992	(17 - 16)	(18 - 17)	(18 + 15)		al termine dell'esercizio 1992	
11	12	13	14	15	16	17	18	19	20	21	
2.336.830.700	3.407.572.661	8.785.641.891	7.316.736.516	1.209.800.593	8.526.537.509	2	259.004.382	707.007.914.362	111.279.852.367		
273.608.623	950.417.097	4.098.016.581	3.712.340.389	1.105.666.206	4.809.016.645		3.856.116.937.127.670	1.470.126.554			
1.220.200	1.243.485							3.700.000			
556.982.621	6.211.509	200.710.050	243.915.560		243.915.560		16.403.300	5.270.504.610	203.448.922		
889.611.611	7.124.124.448	113.943.979.250	111.273.000.433	2.305.527.279	119.600.527.712			275.451.530.160.617.396.250	115.961.427.043		

