

SENATO DELLA REPUBBLICA

— XI LEGISLATURA —

Doc. XV
n. 55

RELAZIONE DELLA CORTE DEI CONTI

AL PARLAMENTO

sulla gestione finanziaria degli Enti sottoposti a controllo
in applicazione della legge 21 marzo 1958, n. 259

CASSA NAZIONALE DI PREVIDENZA E ASSISTENZA A FAVORE DEGLI AVVOCATI E PROCURATORI

(Esercizi 1986, 1987, 1988, 1989, 1990 e 1991)

—————
Comunicata alla Presidenza il 23 novembre 1993
—————

PARTE SECONDA

INDICE

PARTE PRIMA

Determinazione della Corte dei conti n. 40/93 del 21 ottobre 1993	Pag. 5
Relazione sul risultato del controllo eseguito sulla gestione finanziaria della Cassa nazionale di previdenza e assistenza a favore degli avvocati e procuratori per gli esercizi dal 1986 al 1991	» 7

DOCUMENTI ALLEGATI:

Esercizio 1986:

Relazione del Presidente	» 133
Relazione del Collegio dei Revisori	» 203
Bilancio consuntivo	» 217

Esercizio 1987:

Relazione del Presidente	» 295
Relazione del Collegio dei Revisori	» 373
Bilancio consuntivo	» 389

Esercizio 1988:

Relazione del Presidente	» 467
Relazione del Collegio dei Revisori	» 549
Bilancio consuntivo	» 565

PARTE SECONDA

Esercizio 1989:

Relazione del Presidente	» 7
Relazione del Collegio dei Revisori	» 95
Bilancio consuntivo	» 111

Esercizio 1990:

Relazione del Presidente	» 193
Relazione del Collegio dei Revisori	» 285
Bilancio consuntivo	» 301

Esercizio 1991:

Relazione del Presidente	» 401
Relazione del Collegio dei Revisori	» 505
Bilancio consuntivo	» 523

**CASSA NAZIONALE DI PREVIDENZA E ASSISTENZA A FAVORE
DEGLI AVVOCATI E PROCURATORI**

ESERCIZIO 1989

RELAZIONE DEL PRESIDENTE

4

XI LEGISLATURA - DISEGNI DI LEGGE E RELAZIONI - DOCUMENTI

Come nei decorsi esercizi, il conto consuntivo dell'anno 1989 è stato elaborato in conformità alla normativa che regola l'amministrazione e la contabilità degli enti pubblici di cui al D.P.R. 18 dicembre 1979 n.696, attraverso la rilevazione dei fatti amministrativi e di gestione e la loro contabilizzazione in termini finanziari e di competenza e di cassa.

Secondo l'impostazione definita da tale normativa, esso è formato dai seguenti elaborati:

- Rendiconto finanziario, che espone i risultati della gestione del bilancio per le entrate e per le spese distintamente per titoli, per categorie e per capitoli, separatamente per competenza e per residui.

Le entrate complessive "per cassa" sono state di L. 765.645.969.234, le uscite complessive "per cassa" di L. 814.046.325.665.

- Situazione patrimoniale, che riporta la consistenza degli elementi patrimoniali attivi e passivi all'inizio e al termine dell'esercizio e pone in evidenza le variazioni intervenute nelle singole poste attive e passive, nonché l'incremento o il decremento del patrimonio netto per effetto della gestione di bilancio.

Il patrimonio netto registra un incremento di L. 155.937.736.981 variando dalla consistenza al 1° gennaio 1989 di L. 903.380.547.416 a lire 1.059.318.284.397 a fine esercizio.

- Conto economico, che contiene la dimostrazione dei risultati economici conseguiti alla fine dell'esercizio finanziario, con l'individuazione dell'avanzo di esercizio.

Nell'anno 1989 è stato conseguito l'avanzo economico di lire 155.937.736.981.

XI LEGISLATURA - DISEGNI DI LEGGE E RELAZIONI - DOCUMENTI

- Situazione amministrativa, che pone in evidenza:

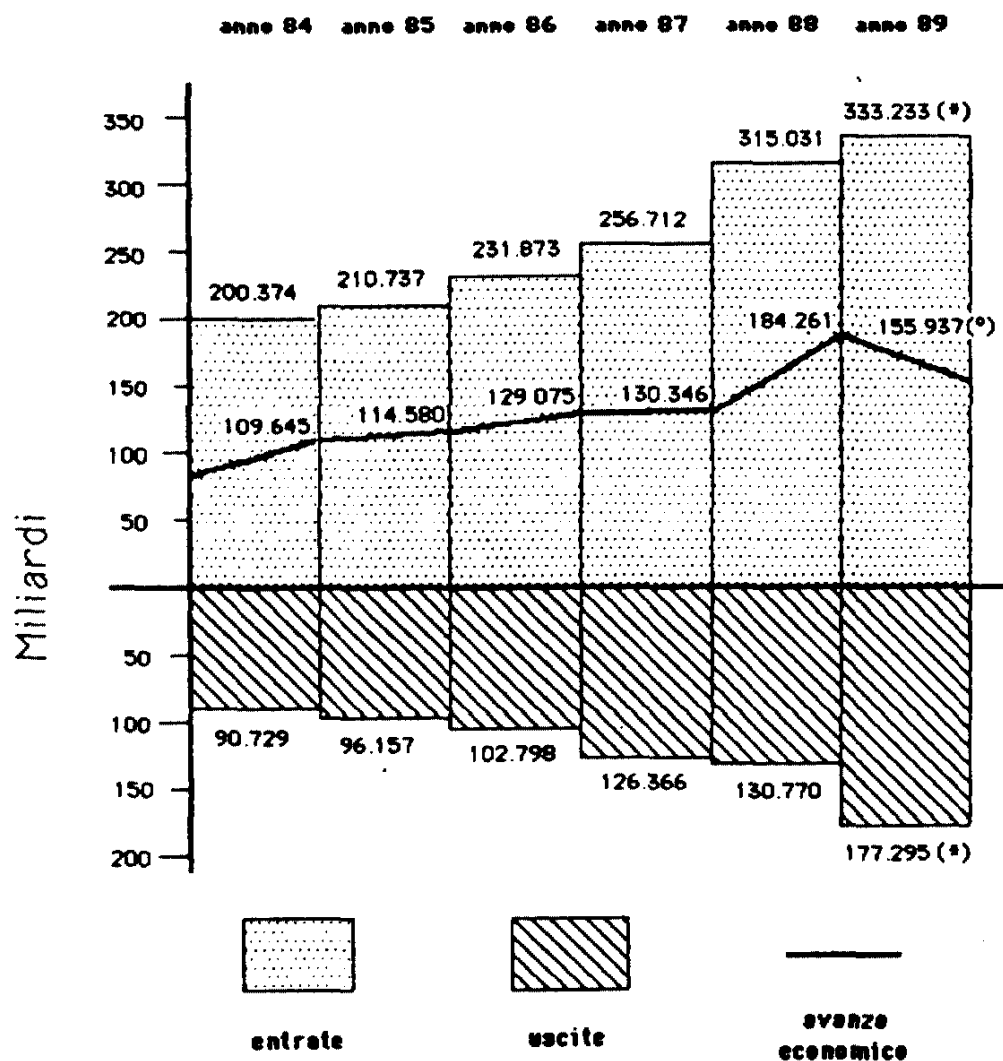
- a) la consistenza del conto di cassa all'inizio dell'esercizio, gli incassi e i pagamenti complessivamente effettuati nell'anno in conto competenza e in conto residui e il saldo alla chiusura dell'esercizio;
- b) il totale complessivo delle somme rimaste da riscuotere (residui attivi) e da pagare (residui passivi) alla fine dell'esercizio;
- c) l'avanzo o il disavanzo di amministrazione, alla cui dimostrazione si perviene aggiungendo al saldo finale di cassa tutti i residui attivi e detraendo tutti i residui passivi risultanti dal rendiconto finanziario.

Nell'esercizio è stato conseguito l'avanzo di amministrazione di L. 158.095.534.699.

Alla situazione amministrativa sono allegati l'inventario dei titoli e dei beni immobili, nonché la situazione dei residui attivi e passivi prevista dall'art. 39 del D.P.R. 696/1979 dalla quale emergono:

- a) la consistenza dei residui attivi e passivi provenienti dagli esercizi anteriori a quello di competenza, distintamente per esercizio di provenienza e per capitolo;
- b) le somme accertate al 1° gennaio, quelle riscosse o pagate nel corso dell'anno di gestione, quelle eliminate perchè non più realizzabili o dovute, quelle sopravvenute per maggiori accertamenti e impegni, nonché quelle rimaste da riscuotere o da pagare.

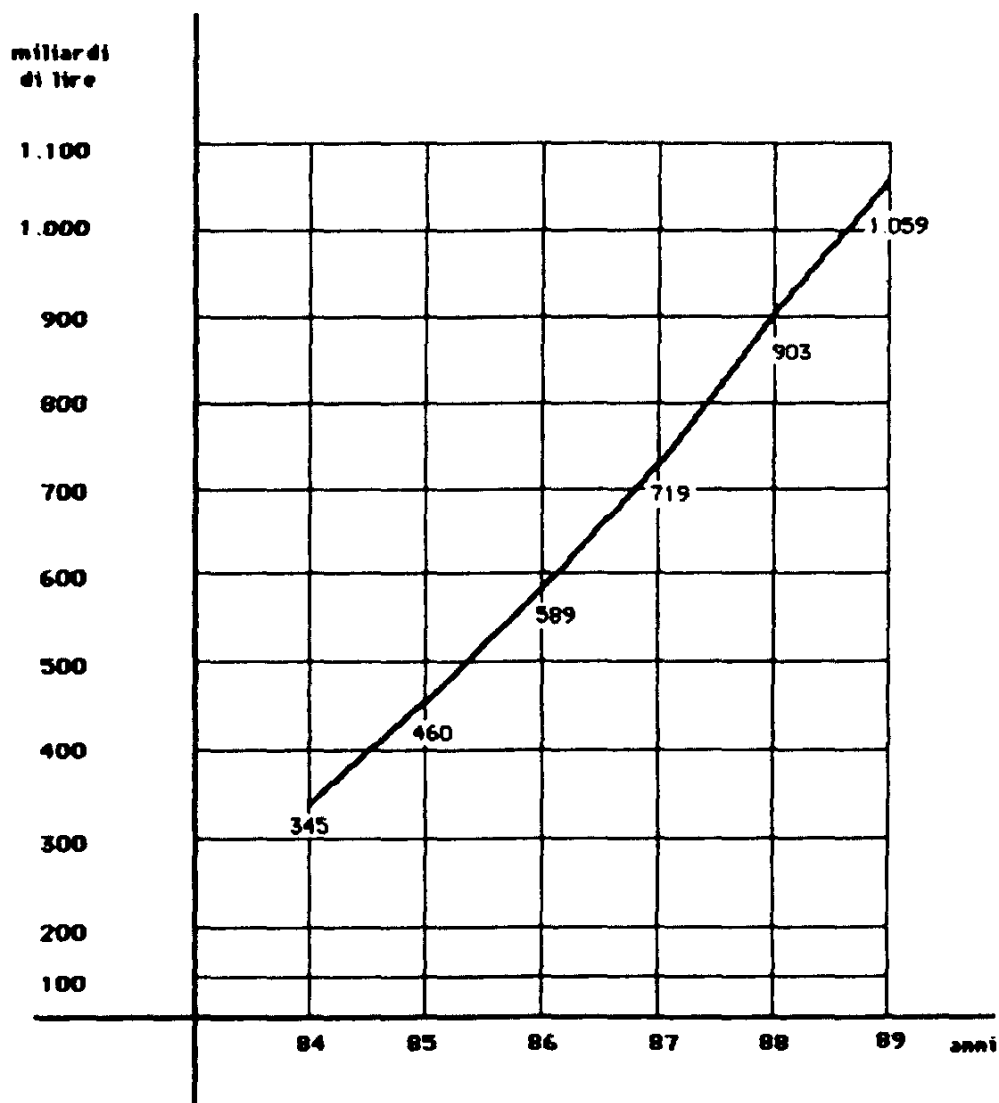
Alla data del 31 dicembre 1989 il quadro dell'andamento gestionale dell'Ente, distinto per ambiti operativi, presentava le caratteristiche qui di seguito illustrate.

RISULTATI ECONOMICI

(*) l'avanzo economico dell'anno 1989 tiene conto della soppressione della marca Cicerone (18 miliardi di minori entrate) e del pagamento degli arretrati ai pensionati per effetto della sentenza n° 1008/1988 della Corte Costituzionale (17 miliardi di esborsi)

(*) al netto delle somme impegnate per gli investimenti (105.599 milioni)

PATRIMONIO NETTO



XI LEGISLATURA - DISEGNI DI LEGGE E RELAZIONI - DOCUMENTI

SERVIZIO RAGIONERIA

Tra le attività del Servizio Ragioneria, preposto essenzialmente alla tenuta della contabilità e alla formazione dei bilanci, segnaliamo quelle che rivestono particolare rilevanza ai fini del conto consuntivo.

1) Piano di impiego dei fondi disponibili.

Nella seduta del 3 febbraio 1989, il Comitato dei Delegati della Cassa ha deliberato la formazione del piano di impiego delle disponibilità liquide, ai sensi dell'art. 65 della legge n. 153/1969 e successive modifiche e integrazioni, determinando in complessivi 119 miliardi di lire l'ammontare dei fondi disponibili da destinare ai prescritti investimenti per l'anno 1989, così ripartiti:

- lire 95,2 miliardi (pari all'80% dell'importo disponibile) per l'acquisto di titoli dello Stato, di istituti esercenti il credito fondiario, e/o di titoli garantiti dallo Stato, in applicazione dell'art. 53 della legge 8 gennaio 1952 n. 6;
- lire 23,8 miliardi (pari al 20% dell'importo disponibile) per investimenti immobiliari o impieghi fondiari equivalenti, in applicazione del 2° comma dell'art. 65 della Legge n. 153/1969 come modificato dall'art. 20 del D.L. 15 dicembre 1979 n. 629, ivi compresa la quota da destinare per le finalità di cui alla Legge n. 730/1986 e al decreto interministeriale 13 aprile 1987 (disposizioni in materia di calamità naturali).

Per quanto riguarda la quota non superiore al 10% delle disponibilità liquide da destinare, ai sensi dell'art. 5 della Legge 23 aprile 1981 n. 155, all'acquisto o costruzione di immobili per uso ufficio da assegnare in locazione, su richiesta, al Ministero del Lavoro e della Previdenza Sociale o all'INPS, il Comitato dei Delegati, stante l'insussistenza di richieste in tal senso, ha deliberato di non effettuare il relativo stanziamento di spesa.

La deliberazione come sopra formulata è stata approvata con decreto del 31 ottobre 1989 del Ministero del Lavoro e della Previdenza Sociale, di concerto con il Ministero del Tesoro e con il Ministero del Bilancio e della Programmazione Economica.

2) Fondo di garanzia

Giova ricordare che il fondo di garanzia, di cui all'art. 12 della Legge n. 576/1980, ha registrato delle variazioni di particolare rilievo, per quanto attiene alla composizione e alla misura, nel corso dell'esercizio 1988.

XI LEGISLATURA - DISEGNI DI LEGGE E RELAZIONI - DOCUMENTI

Nella seduta del 22 gennaio 1988, infatti, il Consiglio di Amministrazione, ritenendo superate le ragioni che giustificarono in passato l'esercizio della facoltà, concessa dal legislatore in sede di prima applicazione della legge di riforma, di procedere alla parziale copertura del fondo di garanzia col valore di stima degli immobili di proprietà, ha deliberato di svincolare detti beni da tale destinazione e di sostituirli con titoli dello Stato di proprietà dell'Ente.

In secondo luogo, considerato che nel corso degli anni il patrimonio investito in titoli ha registrato notevoli incrementi superando l'ammontare del fondo di garanzia, l'organo collegiale ne ha elevato la misura da due annualità e tre quarti a tre annualità degli oneri prevedibili per le pensioni da erogare nell'anno in corso e nei due successivi. Il Consiglio di Amministrazione, nella seduta del 13 gennaio 1989, ha determinato il fondo di garanzia in 324 miliardi di lire, elevati a 425,5 miliardi con deliberazione del 19 gennaio 1990.

3) Assistenza a mezzo degli Ordini Forensi

Il Consiglio di Amministrazione con delibera n. 83 in data 9 marzo 1985, ha approvato nuove modalità di erogazione dei contributi assistenziali devoluti ai Consigli degli Ordini, al fine di armonizzare la normativa dettata dalla legge 8 gennaio 1952 n. 6 con le disposizioni contenute nel D.P.R. 18 dicembre 1979 n. 696 (Approvazione del nuovo regolamento per la classificazione delle entrate e delle spese per l'amministrazione degli enti pubblici di cui alla legge n. 70/1975).

Tale normativa, che peraltro non ha inciso sulla potestà dei Consigli forensi di determinare in via autonoma l'erogazione delle somme destinate ai provvedimenti d'assistenza, ha comportato, anche durante l'anno, una costante collaborazione con i Consigli dell'Ordine, non tutti ancora allineati alla nuova normativa, al fine di consentire la sollecita erogazione degli interventi.

I fondi a disposizione si sono rivelati sufficienti, ed infatti, a fronte di uno stanziamento per l'anno 1989 di L. 3.032.992.000, la Cassa ha erogato, nell'anno, complessivamente L. 1.580.667.830.

A tale importo si aggiungeranno le erogazioni relative a delibere adottate dagli Ordini Forensi entro il 31 dicembre, trasmesse alla Cassa al termine regolamentare del 31 marzo 1989 (Consiglio di Amministrazione del 23/6/89).

L'avanzo ulteriore sarà portato in economia.

XI LEGISLATURA - DISEGNI DI LEGGE E RELAZIONI - DOCUMENTI

Giova anche ricordare che la disciplina dell'assistenza per il tramite degli Ordini Forensi è stata integrata, con delibera consiliare del 25 ottobre 1986 n. 478, dalla previsione di erogazioni anche a favore degli Avvocati e Procuratori iscritti all'Albo, e non anche alla Cassa, purchè contribuenti e in regola con la presentazione dei modelli 5.

4) Mutui edilizi e fondiari in favore degli iscritti.

L'erogazione dei mutui edilizi e fondiari agli iscritti, riattivata nell'anno 1987 con l'approvazione, ad opera del Comitato dei Delegati, di un nuovo Regolamento al fine di soddisfare le pressanti istanze della categoria forense volte all'assunzione di iniziative atte a rendere più agevole, per gli iscritti, l'acquisizione in proprietà di unità immobiliari da destinare sia ad abitazione sia allo svolgimento dell'attività professionale, ha fatto registrare, anche nell'anno 1989, un notevole interesse.

Ciò a ulteriore conferma della convenienza alla iniziativa, assicurata dal meccanismo di indicizzazione semestrale del tasso di remunerazione della provvista obbligazionaria e del correlato tasso di interesse gravante sui mutui, quale adottato dall'Istituto di Credito Fondiario San Paolo di Torino, ai sensi della Convenzione posta in essere con la Cassa in data 29 dicembre 1987.

Giova rammentare che tale convenzione ha determinato il tasso iniziale di remunerazione per la Cassa nella misura del 9% nominale annuo, pari al 4,50% semestrale, e il tasso iniziale di interesse gravante sui mutuatari al 4,875% semestrale, pari al tasso di rendimento semestrale maggiorato dello spread dello 0,375% semestrale.

Per effetto dell'indicizzazione semestrale, i tassi iniziali come sopra determinati hanno subito, nel tempo, le seguenti variazioni:

	TASSO DI RENDIMENTO PER LA CASSA	TASSO DI INTERESSE GRAVANTE SUI MUTUI
II° semestre 1988	4,30%	4,675% (4,30% + spread 0,375%)
I° semestre 1989	4,40%	4,775% (4,40% + spread 0,375%)
II° semestre 1989	4,80%	5,175% (4,80% + spread 0,375%)

XI LEGISLATURA - DISEGNI DI LEGGE E RELAZIONI - DOCUMENTI

Per ciò che riguarda, invece, il I° semestre dell'anno 1990, la misura del tasso di remunerazione è stato fissato dal San Paolo nel 5,00% (al lordo della ritenuta fiscale del 12,50%), sicché il tasso che graverà sulle correlate operazioni di mutuo sarà pari a 5,375% (5,00% + spread dello 0,375% semestrale).

La convenzione stipulata con l'Istituto San Paolo di Torino, nel prevedere altre condizioni vantaggiose per l'iscritto, quale l'onere per le spese di istruttoria, pari all'uno per mille per finanziamenti di qualsiasi importo, ha anche fissato le competenze in materia della Cassa e del Credito Fondiario.

Specificatamente, mentre le attività degli Uffici sono precipuamente orientate all'informativa nei confronti della categoria forense, dei Consigli dell'Ordine e delle associazioni di categoria in merito alle condizioni, modalità e tempi di concessione del beneficio, nonché a rapporti con il Credito Fondiario erogante il servizio diretti a verificare la corretta applicazione delle norme regolamentari e della convenzione e per la risoluzione di eventuali problematiche, sono attribuite, invece, al Credito Fondiario convenzionato tutte le attività connesse all'istruttoria delle pratiche di mutuo e all'erogazione dei finanziamenti, restando attribuita alla Cassa la sola verifica e certificazione dei requisiti soggettivi di ammissibilità al beneficio (iscrizione alla Cassa e regolarità contributiva).

Per il finanziamento dell'iniziativa, la Cassa ha sinora stanziato l'importo di 10 miliardi di lire per l'anno 1987 e, in considerazione del crescente interesse per l'iniziativa da parte degli iscritti, i maggiori importi di 15 miliardi annui di lire per il 1988 e il 1989, coi seguenti risultati, resi noti dall'Istituto di Credito convenzionato:

- domande ammesse in graduatoria a fronte dello stanziamento di 10 miliardi per l'anno 1987	n. 99
- domande ammesse in graduatoria a fronte dello stanziamento di 15 miliardi per l'anno 1988	n. 168
- domande ammesse in graduatoria a fronte dello stanziamento di 15 miliardi per l'anno 1989	n. 141

E' pendente, infine, presso un'apposita Commissione il riesame del vigente Regolamento, per alcune modifiche richieste da ragioni precipuamente operative e finalizzate ad una maggiore snellezza della procedura.

5) Mutui ipotecari ai dipendenti

L'erogazione dei mutui ipotecari ai dipendenti è stata attivata dalla Cassa in data 8 giugno 1985, in applicazione dell'art. 59 del D.P.R. n. 509/1979 integrato dall'art. 28 del D.P.R. n. 346/1983, attraverso la approvazione ad opera del Consiglio di Amministrazione, in pari data, di un apposito regolamento che prevede un tasso fisso ridotto, pari al tasso di interesse legale maggiorato di un terzo del tasso ufficiale di sconto vigente al momento della stipula del contratto condizionato di mutuo.







Tutte le attività connesse all'applicazione di tali norme sono curate direttamente dagli uffici, sia quelle di natura istruttoria, quali la verifica dell'osservanza, da parte del dipendente, delle norme di cui all'art. 7 (regolarità e completezza formale delle domande e dell'allegata documentazione), dell'art. 8 (rispetto del termine di presentazione delle domande), e dell'art. 10 (ulteriore documentazione da produrre) del Regolamento, sia quelle connesse all'erogazione del mutuo, quali la predisposizione del contratto di mutuo, l'erogazione dell'importo concesso, il calcolo delle rate di ammortamento, il controllo del loro regolare pagamento.

Va detto, infine, che le attività di natura contabile del Servizio sono svolte in tempo reale mediante una procedura computerizzata che si avvale di un video terminale collegato ad un Centro di elaborazione esterno (SIPE OPTIMATION).

A seguito della deliberazione assunta dal Consiglio di Amministrazione nella riunione del 18 novembre 1989, il Servizio Ragioneria potrà acquisire un personal computer per l'automazione delle molteplici attività contabili svolte dal Settore Tributario ai sensi degli artt. 7 e 13 del D.P.R. n. 600/1973 (riepilogo degli importi fiscali e contributivi relativi alle gestioni dei pensionati e dei dipendenti, ai fini della dichiarazione annuale del "sostituto d'imposta" per i codici 1001 e 1002) e ai sensi degli articoli da 21 a 26 del D.P.R. n. 600/1973 (tenuta delle scritture contabili e fiscali obbligatorie per i codici 1030 - 1040 - 1004).

Nell'anno 1989 sono state emesse n. 2451 reversali di incasso e n. 3385 mandati di pagamento che si riferiscono ad erogazioni in favore di circa 172.000 beneficiari.

REDDITO DEI TITOLI
(accertamenti in milioni di lire)

	anno 1984 29.694
	anno 1985 30.158
	anno 1986 50.735
	anno 1987 51.589
	anno 1988 72.444
	anno 1989 86.138

XI LEGISLATURA - DISEGNI DI LEGGE E RELAZIONI - DOCUMENTI

PERSONALE

Nella relazione al conto consuntivo '88 si lamentava che era rimasta invariata la situazione di carenza del personale, già denunciata negli anni precedenti, comprovata dalla presenza in servizio di soltanto 127 unità lavorative a fronte delle 148 previste nella pianta organica risalente a circa dieci anni prima peraltro allorquando vigeva ben diversa normativa.

Il 1989, con il perdurare del blocco delle assunzioni disposto indistintamente per gli Enti del parastato regolati dalla legge n.70/75, ha visto ancor più assottigliarsi le sparute risorse di personale a disposizione ulteriormente ridottosi a 124 unità.

Tuttavia, in contrapposizione a questa ineluttabile e negativa realtà numerica, l'anno 1989 può senz'altro considerarsi di fondamentale importanza per la futura operatività e per il costante miglioramento dei servizi resi all'utenza della Cassa.

A coronamento di un pesantissimo sforzo che ha visti i vertici gestionali e burocratici dell'Ente incessantemente impegnati in un confronto con la Presidenza del Consiglio dei Ministri e con i competenti dicasteri, nel luglio 1989 sono stati approvati il nuovo modulo organizzativo dell'Ente e la nuova pianta organica ora determinata (pur con la intuibile politica di stretto contenimento, prevalente negli ambienti ministeriali, nei confronti degli enti pubblici) in numero di 228 unità.

Nel corso dell'anno, come altro fattore di rilevante positività, la Cassa - senz'altro primo ed unico Ente del parastato - con la massima celerità ha dato completa applicazione al D.P.R. 1 marzo 1988, n.285 (G.U. 25 luglio 1988) concernente il delicato e complesso problema dell'inquadramento del personale per profili professionali comuni nel comparto del pubblico impiego.

XI LEGISLATURA - DISEGNI DI LEGGE E RELAZIONI - DOCUMENTI

Un lusinghiero successo hanno avuto i concorsi interni ai quali ha partecipato la gran parte del personale e che riguardavano tutti i livelli di qualifiche professionali.

Salvo rare eccezioni, i dipendenti hanno superato le prove di concorso alle quali si erano presentati dopo lodevole impegno dimostrato anche nei corsi di preparazione interni.

Ciò ha consentito, fin dai primissimi mesi dell'anno 1990, una definitiva ed appropriata loro collocazione nei vari profili della pianta organica e l'esatta individuazione dei posti da destinare ai concorsi pubblici esterni.

Questi potranno essere avviati fin dal 1990 in virtù di una speciale deroga concessa alla Cassa, in considerazione della comprovata ed indiscutibile carenza di personale, dalla Presidenza del Consiglio dei Ministri con D.P.C.M. 21 luglio 1989.

XI LEGISLATURA - DISEGNI DI LEGGE E RELAZIONI - DOCUMENTI

SERVIZIO IMMOBILIARE

Il valore degli immobili è indicato in bilancio al costo storico, come prevedono le norme di contabilità.

I Ministeri vigilanti non hanno ancora formulato direttive per l'eventuale contabilizzazione del valore aggiornato.

La carenza di personale, anche nelle qualifiche apicali, non consente ancora di proporre un Dirigente a ciascuna unità organica (Servizio), tant'è vero che dal giugno 1988 si è sopperito con la nomina di un dirigente ad interim del Servizio immobiliare.

La struttura del Servizio è notoriamente carente, sia sotto il profilo del numero dei dipendenti, sia perchè la Cassa non dispone ancora delle figure professionali (geometri, ingegneri) tipiche della gestione immobiliare, necessarie per l'espletamento delle complesse procedure, in materia, disciplinate dal Regio decreto 25 maggio 1895, n. 350 e successive modificazioni ed integrazioni.

GESTIONE DEL PATRIMONIO IMMOBILIARE

La gestione del patrimonio immobiliare ubicato nella città di Roma, in attesa del concreto potenziamento dell'organico, come è noto, continua ad essere espletata dalla CAGISA s.p.a. che si è aggiudicata tale servizio fino al 31 dicembre 1991.

Nel giugno del 1989 sono state completate le operazioni di consegna degli immobili di Modena per il passaggio del servizio di gestione dalla Costruzioni Edilmontanari s.p.a. all'Istituto Piemontese Immobiliare s.p.a. al quale, il 25 febbraio 1989, l'apposita Commissione dell'Ente aveva aggiudicato la licitazione privata.

Anche la scadenza di questo rapporto è fissata al 31 dicembre 1991.

La gestione dell'immobile di Catania, invece, sta attraversando una fase di transizione.

XI LEGISLATURA - DISEGNI DI LEGGE E RELAZIONI - DOCUMENTI

Nel luglio del 1989 è deceduto il professionista (Avv. Zeno) che fin dal tempo dell'acquisto del bene aveva assolto detta incombenza.

Al momento tale compito è svolto provvisoriamente da due gestori e si stanno espletando le formalità per l'affidamento definitivo, a mezzo gara, della gestione dell'immobile.

MANUTENZIONE ORDINARIA

Agli inizi del 1989, la Cassa ha stipulato contratti per la manutenzione ordinaria avente carattere ricorrente e, in esecuzione degli stessi, si stanno attuando interventi manutentivi presso l'intero patrimonio immobiliare, riguardanti pavimentazioni di strade private, rifacimento di tratti di lastrici solari e di impianti elettrici di ambienti comuni, ripristino di infissi afferenti agli stessi, ecc.

Nel corso dell'anno è proseguita l'attuazione del piano di manutenzione degli impianti termici che ha interessato anche il parziale rifacimento delle centrali, con particolare riferimento alla osservanza della vigente normativa antinfortunistica.

MANUTENZIONE STRAORDINARIA

Nel corso del 1989 sono stati collaudati i lavori di ripristino delle parti comuni degli stabili in Roma, Via E. Albertario e del complesso di Via dei Georgofili, rientranti nel programma deliberato dal Consiglio di Amministrazione.

Restano da collaudare gli analoghi lavori eseguiti presso i complessi in Roma, V.le Marconi e Via Clivio Rutario, procrastinati a causa del decesso del professionista all'uopo incaricato.

Nel corso dell'anno sono stati ultimati tutti i lavori di adeguamento della normativa antincendi, eseguiti presso i vari stabili

XI LEGISLATURA - DISEGNI DI LEGGE E RELAZIONI - DOCUMENTI

della Cassa e finalizzati all'ottenimento dei Nulla Osta provvisori (N.O.P.).

Hanno avuto altresì attuazione le opere di sistemazione e ristrutturazione dell'impianto elettrico asservite allo stabile di Via Magenta n. 5 in Roma, con la realizzazione dell'impianto di terra (comune) ed equipotenzialità, secondo le vigenti norme antinfortunistiche.

Giova ricordare che l'edificio ospita uffici sia pubblici che privati.

LOCAZIONE DELLE UNITA' IMMOBILIARI

Con la nomina del dirigente ad interim e la conseguente riorganizzazione del Servizio gestione del patrimonio immobiliare, sia pure con le perduranti carenze di personale, si è avviata anche una lunga e delicata sistemazione delle posizioni relative alle unità immobiliari ad uso diverso dall'abitativo per le quali la complessa e non sempre chiara normativa aveva creato notevoli incertezze.

Basti rammentare, al riguardo, la legge n. 118/1989, dichiarata incostituzionale con sentenza del 24/4/1986 ed i decreti, ripetutamente emanati, in materia di locazioni commerciali.

Nel periodo anzidetto sono stati stipulati n. 46 contratti ad uso diverso dall'abitativo che prevedono canoni per complessive lire 2.043.713.516 annue, notevolmente superiori all'importo precedentemente corrisposto di f. 907.497.660 annue.

L'incremento annuale dei canoni è pertanto di f. 1.136.215.856.

Inoltre è stato riscosso, mediante la sottoscrizione di atti di transazione, l'ulteriore importo di f. 410.722.468, non riconducibile ai canoni di locazione.

Prosegue l'attività amministrativa degli uffici, in sintonia con i legali della Cassa, per la sistemazione delle altre controversie pendenti e per la proficua messa a reddito di tutte le unità immobiliari.

XI LEGISLATURA - DISEGNI DI LEGGE E RELAZIONI - DOCUMENTI

CONSISTENZA DELLE UNITA' IMMOBILIARI DI PROPRIETA' DELLA CASSA RILEVATE
DAL MOD. 760 RIPARTITE SECONDO LA CATEGORIA CATASTALE INDICATA

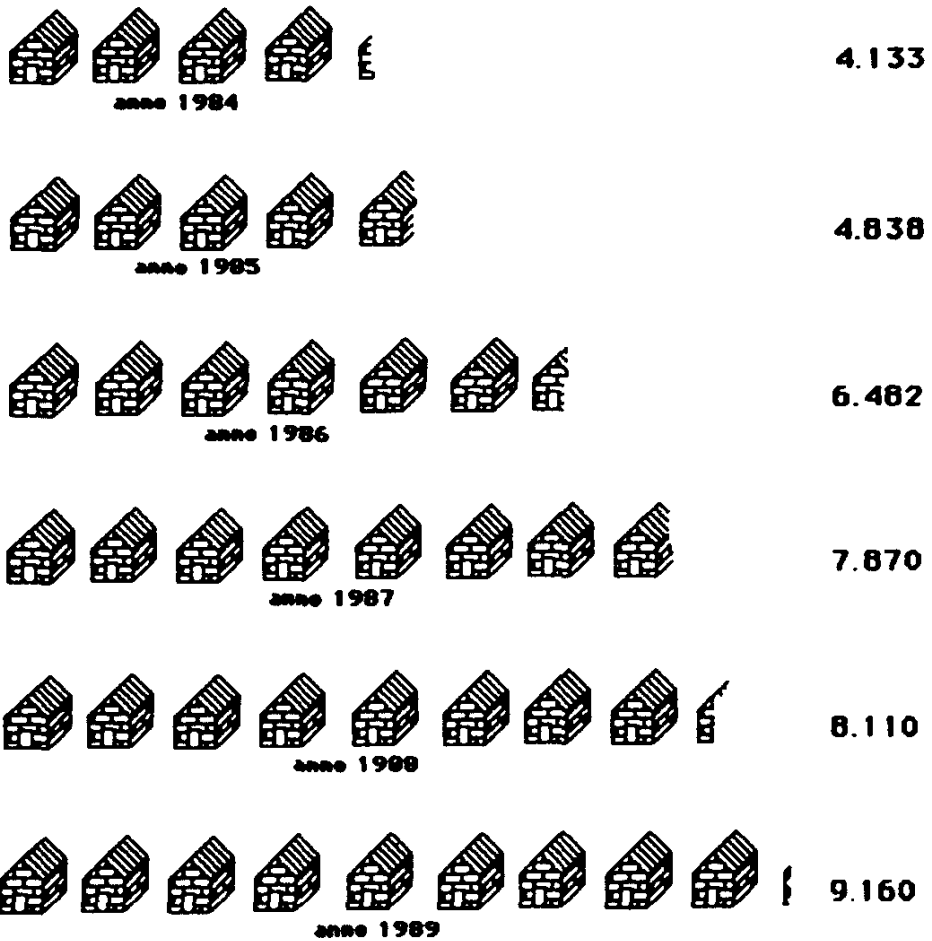
	ABITA- ZIONI	UFFICI	NEGOZI	AUTORI- MESSE	MAGA- ZINI	CANTINE	TETTOIE	BOX AUTO	POSTI AU- TO COPER	POSTI AUTO ALL'APERTO
CLIVIO P. TARIO	41	-	-	-	3	-	-	-	-	-
VIALE MARCONI	66	2	6	2	9	-	-	-	-	-
VIA GEORGOFIL	207	-	31	1	-	-	-	-	-	-
VIA MAGENTA	1	17	-	-	1	-	-	-	-	-
VIA PORTA FABBRICA	26	1	1	-	2	-	-	-	-	-
VIA PAVA, 7	52	1	7	-	-	-	-	-	-	-
VIA RA- VA 33/35	106	-	4	-	-	-	-	-	-	-
VIA AL- BERTARIO	67	1	-	-	-	45	-	36	-	4
VIA IPP. NIEVO	39	26	15	-	-	17	-	-	-	15
VIA BADOERO	168	8	6	-	-	18	-	-	-	-
VIALE AMPRAGLI	116	29	3	2	8	-	-	-	-	-
VIA TO- SCANI	251	1	24	3	-	59	-	-	59	-
VIA VALADIER	1	36	6	1	-	-	-	-	-	-
P.ZZA CO- LA DI R.	-	4	-	-	-	-	-	-	-	-
VIA E. Q. VISCONTI	-	9	2	-	3	-	-	17	-	-
CATANIA VIA SPOTO	19	-	8	-	-	-	-	4	-	-
MOENA	213	-	-	-	-	75*	30	250	-	-
NAPOLI	-	-	-	-	1	-	-	-	-	-
COLLE SALVETTI	3	-	-	-	-	-	-	1	-	-
TOTALE	1376	135	113	9	27	214	30	308	59	19

Vi è inoltre a Collesalvetti una Cappella aperta al culto.

* Trattasi di soffitte indicate nel mod. 760 come A/5.

REDDITO DEI FABBRICATI

(accertamenti e riaccertamenti in milioni di lire)



SERVIZIO PRESTAZIONI**1) Trattamenti di pensione**

Nell'anno 1989 la Giunta esecutiva ha deliberato la concessione di n. 1.102 nuovi trattamenti pensionistici. Nello stesso anno si sono avute 562 cessazioni per morte di titolari di trattamenti precedentemente concessi (328 avvocati e 234 superstiti).

Il numero complessivo dei trattamenti pensionistici erogati al 31.12.1989 è di 13.033 unità e quindi superiore di 456 unità rispetto a quello dei trattamenti erogati al 31.12.1988 (12.577).

Quanto alla spesa sostenuta nel 1989 - L. 123.600.905.379 - si registra un incremento di L. 22.909.202.333, pari al 22,86% rispetto a quella del 1988 di L. 100.601.703.046. Tale incremento di spesa è dovuto all'adeguamento del 4,6% degli importi di pensione, disposto, in applicazione dell'art. 16 della legge 20 settembre 1980, n. 576, con Decreto del Ministro del Lavoro e della Previdenza Sociale, emanato di concerto con il Ministro di Grazia e Giustizia, ma soprattutto è dovuto alla reintegrazione, a seguito della sentenza della Corte Costituzionale n. 1008/1988 del 3 novembre 1988, del terzo degli importi di pensione per gli iscritti agli Albi.

Da detto importo deve essere detratta, però, la somma di L. 1.026.848.874, erogata dalla Cassa a favore di n. 1.741 pensionati a norma dell'art. 6 della legge 15 aprile 1985, n. 140, quale maggiorazione della pensione per ex combattenti. Tale somma dovrà essere rimborsata alla Cassa dal Ministro del Tesoro.

Oltre alla spesa suddetta di L. 123.600.905.379, è stata erogata nel 1989 la somma di L. 17.052.663.818 per arretrati dovuti in applicazione della sopra citata sentenza.

XI LEGISLATURA - DISEGNI DI LEGGE E RELAZIONI - DOCUMENTI

	n. 4 da L. 20.500.001 a L. 21.000.000
	n. 4 da L. 21.000.001 a L. 21.500.000
	n. 4 da L. 21.500.001 a L. 22.000.000
	n. 2 da L. 22.000.001 a L. 22.500.000
	n. 3 da L. 22.500.001 a L. 23.000.000
	n. 2 da L. 23.000.001 a L. 23.500.000
	n. 3 da L. 23.500.001 a L. 24.000.000
	n. 1 da L. 24.500.001 a L. 25.000.000
	n. 3 da L. 25.000.001 a L. 25.500.000
	n. 2 da L. 25.500.001 a L. 26.000.000
	n. 2 da L. 26.000.001 a L. 26.500.000
	n. 2 da L. 27.000.001 a L. 27.500.000
	n. 3 da L. 27.500.001 a L. 28.000.000
	n. 2 da L. 28.000.001 a L. 28.500.000
	n. 4 da L. 29.000.001 a L. 29.500.000
	n. 1 da L. 29.500.001 a L. 30.000.000
	n. 5 da L. 30.500.001 a L. 31.000.001
	n. 2 da L. 31.000.001 a L. 31.500.000
	n. 1 da L. 32.000.001 a L. 32.500.000
	n. 1 da L. 34.000.001 a L. 34.500.000
	n. 2 da L. 35.000.001 a L. 35.500.000
	n. 1 da L. 35.500.001 a L. 36.000.000
	n. 5 da L. 36.500.001 a L. 37.000.000
- Decorrenza 1989: n. 183	n. 3 da L. 6.500.001 a L. 7.000.000
	n. 5 da L. 7.000.001 a L. 7.000.000
	n. 9 da L. 7.500.001 a L. 8.000.000
	n. 7 da L. 8.000.001 a L. 8.500.000
	n. 5 da L. 8.500.001 a L. 9.500.000
	n. 3 da L. 9.000.001 a L. 9.500.000
	n. 3 da L. 9.500.001 a L. 10.000.000
	n. 2 da L. 10.000.001 a L. 10.500.000
	n. 7 da L. 10.500.001 a L. 11.000.000

2) Elementi statistici

Ai fini statistici si ritiene utile riportare, anche per l'anno in esame, gli importi delle n. 6/8 pensioni di vecchiaia liquidate nel 1989 ai sensi della legge 20 settembre 1980, numero 576, dai quali risulta confermata la tendenza al consolidamento degli effetti positivi derivanti dall'applicazione della legge stessa.

SOTTOMINIMI : n.24

- Decorrenza 1983: n. 1	L.	2.502.799
- Decorrenza 1985: n. 4	L.	1.871.948
	L.	1.981.395
	L.	2.310.581
	L.	3.198.416
- Decorrenza 1986: n. 3	L.	3.890.913
	L.	4.631.978
	L.	4.710.927
- Decorrenza 1987: n. 4	L.	1.343.147
	L.	5.029.414
	L.	5.517.421
	L.	5.581.160
-Decorrenza 1988: n. 6	L.	4.475.874
	L.	5.559.113
	L.	5.732.766
	L.	6.090.006
	L.	6.148.285
	L.	6.280.586

 XI LEGISLATURA - DISEGNI DI LEGGE E RELAZIONI - DOCUMENTI

- Decorrenza 1989: n. 6	L.	3.364.582
	L.	3.863.691
	L.	4.403.347
	L.	5.549.869
	L.	6.632.054
	L.	6.719.349

MINIMI: n. 157

- Decorrenza 1982: n. 2	L.	3.600.000
- Decorrenza 1983: n. 1	L.	3.600.000
- Decorrenza 1984: n. 1	L.	3.600.000
- Decorrenza 1985: n. 7	L.	4.260.000
- Decorrenza 1986: n. 9	L.	4.980.000
- Decorrenza 1987: n. 24	L.	5.700.000
- Decorrenza 1988: n. 71	L.	6.300.000
- Decorrenza 1989: n. 42	L.	6.840.000

IMPORTI SUPERIORI AL MINIMO : n. 497

- Decorrenza 1983: n. 1	n. 1 da L.	5.000.001 a L.	5.500.000
- Decorrenza 1984: n. 5	n. 2 da L.	3.600.001 a L.	4.000.000
	n. 1 da L.	6.500.001 a L.	7.000.000
	n. 1 da L.	15.000.001 a L.	15.500.000
	n. 1 da L.	20.000.001 a L.	20.500.000
- Decorrenza 1985: n. 10	n. 1 da L.	4.500.001 a L.	5.000.000
	n. 1 da L.	6.000.001 a L.	6.500.000
	n. 1 da L.	8.000.001 a L.	8.500.000
	n. 1 da L.	12.500.001 a L.	13.000.000
	n. 1 da L.	18.000.001 a L.	18.500.000
	n. 1 da L.	21.000.001 a L.	21.500.000
	n. 1 da L.	22.000.001 a L.	22.500.000
	n. 2 da L.	23.500.001 a L.	24.000.000
	n. 1 da L.	24.500.001 a L.	25.000.000

XI LEGISLATURA - DISEGNI DI LEGGE E RELAZIONI - DOCUMENTI

- Decorrenza 1986: n. 14

n. 1 da L. 5.000.001 a L. 5.500.000
n. 2 da L. 6.500.001 a L. 7.000.000
n. 1 da L. 7.000.001 a L. 7.500.000
n. 1 da L. 8.000.001 a L. 8.500.000
n. 1 da L. 8.500.001 a L. 9.000.000
n. 2 da L. 9.000.001 a L. 9.500.000
n. 1 da L. 11.000.001 a L. 11.500.000
n. 1 da L. 11.500.001 a L. 12.000.000
n. 1 da L. 12.500.001 a L. 13.000.000
n. 1 da L. 19.500.001 a L. 20.000.000
n. 2 da L. 22.000.001 a L. 22.500.000

- Decorrenza 1987: n. 50

n. 3 da L. 5.500.001 a L. 6.000.000
n. 2 da L. 6.500.001 a L. 7.000.000
n. 1 da L. 7.000.001 a L. 7.500.000
n. 3 da L. 7.500.001 a L. 8.000.000
n. 2 da L. 8.000.001 a L. 8.500.000
n. 3 da L. 8.500.001 a L. 9.000.000
n. 1 da L. 9.000.001 a L. 9.500.000
n. 2 da L. 9.500.001 a L. 10.000.000
n. 2 da L. 10.000.001 a L. 10.500.000
n. 2 da L. 10.500.001 a L. 11.000.000
n. 2 da L. 11.000.001 a L. 11.500.000
n. 1 da L. 11.500.001 a L. 12.000.000
n. 1 da L. 12.000.001 a L. 12.500.000
n. 1 da L. 13.500.001 a L. 14.000.000
n. 2 da L. 14.000.001 a L. 14.500.000
n. 2 da L. 15.000.000 a L. 15.500.000
n. 1 da L. 15.500.001 a L. 16.000.000
n. 2 da L. 16.000.001 a L. 16.500.000
n. 1 da L. 16.500.001 a L. 17.000.000
n. 2 da L. 18.000.001 a L. 18.500.000
n. 1 da L. 19.000.001 a L. 19.500.000

XI LEGISLATURA - DISEGNI DI LEGGE E RELAZIONI - DOCUMENTI

- Decorrenza 1988: n. 234

n. 1 da L. 22.500.001 a L. 23.000.000
n. 4 da L. 24.000.001 a L. 24.500.000
n. 1 da L. 25.000.001 a L. 25.500.000
n. 2 da L. 30.000.001 a L. 30.500.000
n. 2 da L. 33.000.001 a L. 33.500.000
n. 7 da L. 6.000.001 a L. 6.500.000
n. 8 da L. 6.500.001 a L. 7.000.000
n. 12 da L. 7.000.001 a L. 7.500.000
n. 12 da L. 7.500.001 a L. 8.000.000
n. 9 da L. 8.000.001 a L. 8.500.000
n. 12 da L. 8.500.001 a L. 9.000.000
n. 9 da L. 9.000.000 a L. 9.500.000
n. 8 da L. 9.500.001 a L. 10.000.000
n. 4 da L. 10.000.001 a L. 10.500.000
n. 6 da L. 10.500.001 a L. 11.000.000
n. 5 da L. 11.000.001 a L. 11.500.000
n. 7 da L. 11.500.001 a L. 12.000.000
n. 5 da L. 12.000.001 a L. 12.500.000
n. 7 da L. 12.500.001 a L. 13.000.000
n. 4 da L. 13.000.001 a L. 13.500.000
n. 6 da L. 13.500.001 a L. 14.000.000
n. 8 da L. 14.000.001 a L. 14.500.000
n. 4 da L. 14.500.001 a L. 15.000.000
n. 6 da L. 15.000.001 a L. 15.500.000
n. 3 da L. 15.500.001 a L. 16.000.000
n. 3 da L. 16.000.001 a L. 16.500.000
n. 2 da L. 16.500.001 a L. 17.000.000
n. 4 da L. 17.000.001 a L. 17.500.000
n. 5 da L. 17.500.001 a L. 18.000.000
n. 3 da L. 18.000.001 a L. 18.500.000
n. 6 da L. 18.500.001 a L. 19.000.000
n. 2 da L. 19.000.001 a L. 19.500.000
n. 4 da L. 19.500.001 a L. 20.000.000
n. 4 da L. 20.500.001 a L. 21.000.000

XI LEGISLATURA - DISEGNI DI LEGGE E RELAZIONI - DOCUMENTI

n. 2 da L. 11.000.001 a L. 11.500.000
n. 3 da L. 11.500.001 a L. 12.000.000
n. 3 da L. 12.000.001 a L. 12.500.000
n. 5 da L. 12.500.001 a L. 13.000.000
n. 1 da L. 13.000.001 a L. 13.500.000
n. 3 da L. 13.500.001 a L. 14.000.000
n. 3 da L. 14.000.001 a L. 14.500.000
n. 4 da L. 14.500.001 a L. 15.000.000
n. 3 da L. 15.000.001 a L. 15.500.000
n. 3 da L. 15.500.001 a L. 16.000.000
n. 4 da L. 16.000.001 a L. 16.500.000
n. 3 da L. 16.500.001 a L. 17.000.000
n. 6 da L. 17.000.001 a L. 17.500.000
n. 3 da L. 17.500.001 a L. 18.000.000
n. 1 da L. 18.000.001 a L. 18.500.000
n. 5 da L. 18.500.001 a L. 19.000.000
n. 3 da L. 19.000.001 a L. 19.500.000
n. 2 da L. 19.500.001 a L. 20.000.000
n. 2 da L. 20.000.001 a L. 20.500.000
n. 6 da L. 20.500.001 a L. 21.000.000
n. 1 da L. 21.000.001 a L. 21.500.000
n. 2 da L. 22.000.001 a L. 22.500.000
n. 2 da L. 22.500.001 a L. 23.000.000
n. 2 da L. 23.000.001 a L. 23.500.000
n. 4 da L. 23.500.001 a L. 24.000.000
n. 3 da L. 24.000.001 a L. 24.500.000
n. 5 da L. 24.500.001 a L. 25.000.000
n. 4 da L. 25.000.001 a L. 25.500.000
n. 1 da L. 25.500.001 a L. 26.000.000
n. 6 da L. 26.000.001 a L. 26.500.000
n. 1 da L. 26.500.001 a L. 27.000.000
n. 2 da L. 27.000.001 a L. 27.500.000

XI LEGISLATURA - DISEGNI DI LEGGE E RELAZIONI - DOCUMENTI

n. 6 da L. 27.500.001 a L. 28.000.000
n. 2 da L. 28.000.001 a L. 28.500.000
n. 2 da L. 28.500.001 a L. 29.000.000
n. 2 da L. 29.000.001 a L. 29.500.000
n. 1 da L. 30.000.001 a L. 30.500.000
n. 1 da L. 30.500.001 a L. 31.000.000
n. 4 da L. 31.000.001 a L. 31.500.000
n. 3 da L. 33.000.001 a L. 33.500.000
n. 2 da L. 33.500.001 a L. 34.000.000
n. 2 da L. 34.000.001 a L. 34.500.000
n. 2 da L. 34.500.001 a L. 35.000.000
n. 2 da L. 35.000.001 a L. 35.500.000
n. 3 da L. 36.000.001 a L. 36.500.000
n. 2 da L. 36.500.001 a L. 37.000.000
n. 1 da L. 38.500.001 a L. 39.000.000
n. 1 da L. 39.500.001 a L. 40.000.000
n. 5 da L. 40.000.001 a L. 40.500.000

 XI LEGISLATURA - DISEGNI DI LEGGE E RELAZIONI - DOCUMENTI

Alla stregua delle cifre esposte risulta, quindi, che:

- su 678 titolari di pensioni di vecchiaia concesse nel 1989 con la nuova legge, solo 24 pensionati, pari al 3,55% dell'intero, sono stati interessati all'applicazione del cosiddetto "sottominimo";
- n. 157 pensionati su 678, pari al 23,15%, hanno beneficiato della pensione nella misura minima;
- n. 497 titolari di pensione, pari al 73,30%, ricevono trattamenti superiori al minimo.

Confrontando tale percentuale (73,30%) con quella dell'anno precedente (76,87), si registra nel 1989 una lieve diminuzione dei trattamenti con importi superiori al minimo.

Confrontando, inoltre, la percentuale dei sottominimi del 1989 (3,55) con quella dei sottominimi del 1988 (2,63%) si registra un lieve incremento di tali trattamenti al di sotto del minimo, in conseguenza dell'aumento annuo del trattamento minimo.

Si ritiene utile, infine, sempre ai fini statistici, suddividere le n. 678 pensioni di vecchiaia concesse dalla Giunta Esecutiva a norma dell'art. 2 della legge 20 settembre 1980, n. 576, per territorio (Nord, Centro, Sud-Isole).

<u>Pensioni concesse</u>	<u>n. 678</u>
- con decorrenza 1982	n. 2
<u>Nord</u>	n. 0
SOTTOMINIMI	n. 0 (-)
MINIMI	n. 0 (-)
SUPERIORI AL MINIMO	n. 0 (-)
<u>Centro</u>	n. 0
SOTTOMINIMI	n. 0 (-)
MINIMI	n. 0 (-)
SUPERIORI AL MINIMO	n. 0 (-)

XI LEGISLATURA - DISEGNI DI LEGGE E RELAZIONI - DOCUMENTI

<u>Sud - Isole</u>	n. 0
SOTTOMINIMI	n. 0 (-)
MINIMI	n. 2 (100%)
SUPERIORI AL MINIMO	n. 0 (-)
- con decorrenza 1983	n. 3
<u>Nord</u>	n. 1
SOTTOMINIMI	n. 0 (-)
MINIMI	n. 0 (-)
SUPERIORI AL MINIMO	n. 1 (100%)
<u>Centro</u>	n. 2
SOTTOMINIMI	n. 1 (50%)
MINIMI	n. 1 (50%)
SUPERIORI AL MINIMO	n. 0 (-)
<u>Sud - Isole</u>	n. 0
SOTTOMINIMI	n. 0 (-)
MINIMI	n. 0 (-)
SUPERIORI AL MINIMO	n. 0 (-)
- con decorrenza 1984	n. 6
<u>Nord</u>	n. 3
SOTTOMINIMI	n. 0 (-)
MINIMI	n. 0 (-)
SUPERIORI AL MINIMO	n. 3 (100%)
<u>Centro</u>	n. 0
SOTTOMINIMI	n. 0 (-)
MINIMI	n. 0 (-)
SUPERIORI AL MINIMO	n. 0 (-)

XI LEGISLATURA - DISEGNI DI LEGGE E RELAZIONI - DOCUMENTI

<u>Sud - Isole</u>	n. 3
SOTTOMINIMI	n. 0
MINIMI	n. 1 (33,33%)
SUPERIORI AL MINIMO	n. 2 (66,67%)
con decorrenza 1985	n. 21
<u>Nord</u>	n. 9
SOTTOMINIMI	n. 0 (-)
MINIMI	n. 2 (22,22%)
SUPERIORI AL MINIMO	n. 7 (77,78%)
<u>Centro</u>	n. 0
SOTTOMINIMI	n. 0 (-)
MINIMI	n. 0 (-)
SUPERIORI AL MINIMO	n. 0 (-)
<u>Sud - Isole</u>	n. 12
SOTTOMINIMI	n. 4 (33,33%)
MINIMI	n. 5 (41,66%)
SUPERIORI AL MINIMO	n. 3 (25,01%)
con decorrenza 1986	n. 26
<u>Nord</u>	n. 8
SOTTOMINIMI	n. 0 (-)
MINIMI	n. 2 (25,00%)
SUPERIORI AL MINIMO	n. 6 (75,00%)
<u>Centro</u>	n. 6
SOTTOMINIMI	n. 1 (16,67%)
MINIMI	n. 1 (16,67%)
SUPERIORI AL MINIMO	n. 4 (66,66%)

XI LEGISLATURA - DISEGNI DI LEGGE E RELAZIONI - DOCUMENTI

<u>Sud - Isole</u>	n. 12
SOTTOMINIMI	n. 2 (16,66%)
MINIMI	n. 6 (50,00%)
SUPERIORI AL MINIMO	n. 4 (33,34%)
- con decorrenza 1987	n. 78
<u>Nord</u>	n. 25
SOTTOMINIMI	n. 0 (-)
MINIMI	n. 1 (4%)
SUPERIORI AL MINIMO	n. 24 (24,96%)
<u>Centro</u>	n. 17
SOTTOMINIMI	n. 0 (-)
MINIMI	n. 6 (35,29%)
SUPERIORI AL MINIMO	n. 11 (64,71%)
<u>Sud - Isole</u>	n. 36
SOTTOMINIMI	n. 4 (11,11%)
MINIMI	n. 17 (47,22%)
SUPERIORI AL MINIMO	n. 15 (41,67%)
- con decorrenza 1988	n. 311
<u>Nord</u>	n. 120
SOTTOMINIMI	n. 1 (0,84%)
MINIMI	n. 16 (13,33%)
SUPERIORI AL MINIMO	n. 103 (85,83%)
<u>Centro</u>	n. 73
SOTTOMINIMI	n. 0 (-)
MINIMI	n. 10 (13,69%)
SUPERIORI AL MINIMO	n. 63 (86,31%)

 XI LEGISLATURA - DISEGNI DI LEGGE E RELAZIONI - DOCUMENTI

<u>Sud - Isole</u>	n.	83
SOTTOMINIMI	n.	5 (4,27%)
MINIMI	n.	45 (38,13%)
SUPERIORI AL MINIMO	n.	68 (57,62%)
- con decorrenza 1989	n.	231
<u>Nord</u>	n.	81
SOTTOMINIMI	n.	2 (2,47%)
MINIMI	n.	8 (9,88%)
SUPERIORI AL MINIMO	n.	71 (87,65%)
<u>Centro</u>	n.	60
SOTTOMINIMI	n.	1 (1,66%)
MINIMI	n.	10 (16,66%)
SUPERIORI AL MINIMO	n.	49 (81,64%)
<u>Sud - Isole</u>	n.	89
SOTTOMINIMI	n.	3 (3,37%)
MINIMI	n.	24 (26,96%)
SUPERIORI AL MINIMO	n.	63 (69,67%)

Riepilogando, quindi, le 678 pensioni concesse nel 1989 sono così suddivise per territorio:

<u>Pensioni concesse</u>	n.	678
<u>Nord</u>	n.	247
SOTTOMINIMI	n.	3 (1,21%)
MINIMI	n.	29 (11,74%)
SUPERIORI AL MINIMO	n.	215 (87,05%)
<u>Centro</u>	n.	158
SOTTOMINIMI	n.	3 (1,89%)
MINIMI	n.	28 (17,73%)
SUPERIORI AL MINIMO	n.	127 (80,38%)
<u>Sud- Isole</u>	n.	273
SOTTOMINIMI	n.	18 (6,59%)
MINIMI	n.	100 (36,63%)
SUPERIORI AL MINIMO	n.	155 (56,78%)

XI LEGISLATURA - DISEGNI DI LEGGE E RELAZIONI - DOCUMENTI

CONTENZIOSO

Il contenzioso della Cassa si articola in due ben distinti settori: quello cosiddetto istituzionale e quello immobiliare.

Il primo riguarda tutti i contrasti tra l'Ente ed i propri iscritti, nascenti dalla interpretazione e dalla applicazione delle norme che regolano la previdenza forense nonché dalle disposizioni interne emanate dai propri organi collegiali.

Nel primo gruppo confluiscono anche le controversie di carattere tributario, ossia quelle instauratesi tra la Cassa ed il Fisco ed hanno per oggetto: accertamenti per ILOR e IRPEF e per trattenute alla fonte per IRPEF, domande di rimborso di imposte versate per eccesso e così via.

Tenuto conto che il contenzioso tributario si articola in quattro gradi, le definizioni delle controversie avvengono con notevole lentezza.

Nello stesso gruppo sono incluse le controversie con il Personale le quali tuttavia costituiscono un aspetto marginale del contenzioso.

In particolare delle 10 vertenze pendenti al 31/12/1989 la metà sono prossime alla definizione cosicché può affermarsi che questo tipo di lite si assottiglierà sensibilmente.

Nel prospetto sotto riportato è indicata, analiticamente, la situazione della pendenza delle liti alla data del 31/12/1989, distinte per grado di giurisdizione e per argomento.

Contenzioso istituzionale

	1988	1989	Incr.
Num. procedimenti	386	396	10

XI LEGISLATURA - DISEGNI DI LEGGE E RELAZIONI - DOCUMENTI

CONTENZIOSO ISTITUZIONALE

- CONCILIAZIONE	n.	1
- PRETURE	"	218
- TRIBUNALI	"	74
- CORTE DI CASSAZIONE	"	32
- CORTE COSTITUZIONALE	"	3
- TAR	"	12
- CONSIGLIO DI STATO	"	3
- RICORSI STRAORDINARI		
CAPO DELLO STATO	"	2
- CONTENZIOSO TRIBUTARIO	"	38
- FONDO PATRONATI	"	13

396

Dall'esame dei suddetti dati emerge chiaramente come nell'anno 1989 il contenzioso istituzionale si è stabilizzato, dovendosi considerare del tutto marginale l'incremento delle liti registrato (da 386 del 1988 alle 396 nel 1989).

La ragione di ciò risiede principalmente nel fatto che in tale anno sono venute meno le controversie originate dall'applicazione delle sanzioni previste dagli artt. 17 e 18 della legge 20 settembre 1980, numero 576, la qual cosa aveva provocato, nel precedente anno 1988, una sensibile crescita delle controversie.

Oltre a questo tipo di vertenze, si sono ridotte sensibilmente anche quelle relative a questioni strettamente previdenziali.

A ciò ha contribuito in primo luogo l'azione intrapresa da tempo dall'Ente di instaurare un rapporto fiduciario con la categoria, azione che ha raggiunto lo scopo di attenuare i contrasti e sconsigliare quindi eventuali ricorsi al magistrato.

XI LEGISLATURA - DISEGNI DI LEGGE E RELAZIONI - DOCUMENTI

A tale opera meritevole per la quale l'Ente si è avvalso della collaborazione dei propri dipendenti, si è aggiunto l'apporto determinante avutosi dalle decisioni della Corte Costituzionale, la quale con le tre sentenze numeri 109, 213 e 489 ha contribuito ad eliminare taluni dubbi di costituzionalità di norme non in precedenza sottoposte alla verifica della stessa Corte.

Corte Costituzionale: sentenza n. 109 del 6 - 16 marzo 1989.

Con la sentenza suindicata la Corte ha dichiarato la manifesta infondatezza della questione di legittimità costituzionale dell'articolo 10, terzo comma, della legge 20 settembre 1980 n. 576, modificato dall'art. 2 della legge 2 maggio 1983, n. 175, sollevata dal Pretore di Roma, in causa Avv. Elia Amorosino/Cassa.

La doglianza nasceva dalla circostanza che la modifica apportata dalla legge n. 175, al fine di ridurre al 3% del reddito il contributo soggettivo IRPEF, nei confronti dei pensionati da oltre 5 anni, ha escluso dal beneficio i titolari di pensione di invalidità, creando, ad avviso del Pretore, disparità di trattamento fra le due categorie.

La Corte ha ritenuto, al riguardo, facendo proprie le argomentazioni portate a difesa dall'Ente, che il diverso sistema contributivo attiene alla diversità della fattispecie, la quale si traduce in una articolata differenziazione di disciplina giuridica di cui quella attinente alla obbligazione è soltanto un aspetto.

Per i titolari di pensione di vecchiaia ultrasessantenni vengono in considerazione criteri di valutazione sia in ordine alla riduzione della capacità di lavoro sia in ordine al proporzionamento dell'obbligo contributivo secondo il principio di corrispettività.

Sentenza n. 213 del 12-20 aprile 1989

art. 17, 18 e 23 della legge 20 settembre 1980 n. 576.

Con l'ordinanza di rinvio degli atti alla Corte Costituzionale il Pretore di Pisa, in causa Avv. Corrado Rainaldi/Cassa, sollevava

XI LEGISLATURA - DISEGNI DI LEGGE E RELAZIONI - DOCUMENTI

questioni di legittimità costituzionale degli artt. 17, 18 e 23 della legge 20 settembre 1980, n. 576, assumendo che le somme pagate alla Cassa per sanzioni mancherebbero di una destinazione conforme allo scopo dell'Ente, e di conseguenza le norme denunciate configurerebbero una sorta di tributo, fuori delle regole di cui all'art. 53 della Costituzione.

La Corte, nel dichiarare la manifesta infondatezza della questione, ha rilevato che il giudice a quo non ha portato a sostegno della tesi addotta alcun dato normativo, limitandosi ad un generico "come risulta nel caso di specie".

Sentenza n. 489 del 25 ottobre-7 novembre 1989 (art. 19, 2° comma, della legge 20 settembre 1980, n. 576.)

Con l'ordinanza di rinvio degli atti alla Corte Costituzionale, il Pretore di Napoli sollevava questione di legittimità costituzionale dell'art. 19, secondo comma, della legge 20 settembre 1980, n. 576, assumendo che la norma impugnata deroga, senza alcuna giustificazione razionale, a due principi in tema di prescrizione: il principio di decorrenza dal giorno in cui il diritto può essere fatto valere (art. 2935 cod. civ.) e il principio che fissa in dieci anni il termine della prescrizione ordinaria (art. 2946).

La deroga al primo principio e il conseguente allungamento del termine prescrizione oltre i dieci anni sarebbero ingiustificati perchè la comunicazione dei redditi prodotti e l'autoliquidazione dei contributi dovuti, a norma dell'art. 23 della legge n. 576 del 1980, non sono una condizione di esigibilità del credito della Cassa.

Oltre che irrazionale in sé, la norma denunciata sarebbe anche fonte di ingiustificata disparità di trattamento fra gli iscritti alla Cassa debitori di contributi per gli anni compresi tra il 1975 e il 1979 (soggetti a termini prescrizione superiori ai dieci anni) e i debitori di contributi relativi agli anni successivi (soggetti a prescrizione decennale), nonchè, e ancor più, i debitori di contributi relativi ad anni precedenti, ai quali, secondo costante giurisprudenza, si applica la prescrizione quinquennale.

XI LEGISLATURA - DISEGNI DI LEGGE E RELAZIONI - DOCUMENTI

La Corte, dichiarando infondata la questione, ha ritenuto che:
"La retroattività del nuovo sistema di finanziamento della previdenza for-
rense (fondato sui principi dell'autodenuncia dei redditi prodotti e del-
la autoliquidazione dei contributi dovuti), in funzione della quale l'ar-
ticolo 23 della legge del 1980 prevede una fase di "prima applicazione"
relativa ai contributi dovuti per gli anni precedenti e non ancora pre-
scritti, si giustifica in considerazione dei gravi difetti della disci-
plina anteriore, i quali impedivano di fatto alla Cassa di esercitare tem-
pestivamente i propri diritti nei confronti degli inadempienti".

Conseguentemente si è posta l'esigenza di omogeneizzare la di-
sciplina della fase transitoria con quella della fase a regime, relativa
agli anni successivi al 1980, anche per quanto riguarda la prescrizione
dei contributi, in guisa da assicurare che, ai fini del controllo delle
dichiarazioni di cui all'art. 23, la Cassa potesse disporre di tutto il
tempo assegnato dal nuovo termine prescrizione stabilito dall'art. 19,
primo comma, che prevede la prescrizione ordinaria di dieci anni in lu-
ogo della precedente prescrizione breve quinquennale.

A tale esigenza ha congruamente risposto il secondo comma, il
quale pertanto non merita censure sotto il profilo della razionalità.

La norma è ineccepibile anche dal punto di vista del principio
di eguaglianza.

Le differenze di durata della prescrizione dei contributi dovuti
per gli anni 1975 - 1979, comportate dalla detta operazione omogeneizza-
trice (e rilevate sia dal raffronto reciproco sia dal raffronto con i con-
tributi dovuti per gli anni successivi) si giustificano in ragione del
riferimento del nuovo dies a quo a crediti della Cassa insorti in momenti
diversi del tempo, il fluire del quale costituisce per se stesso un ele-
mento differenziatore (cfr. sentenze n. 159 del 1987, n. 238 del 1984,
nn. 138 e 65 del 1979).

XI LEGISLATURA - DISEGNI DI LEGGE E RELAZIONI - DOCUMENTI

Argomenti Contenzioso Istituzionale

- Prestazioni	n.	145
- Finanziario	"	179
- Tributario	"	38
- Fondo Patronati	"	13
- Personale	"	10
- Varie	"	11
		<hr/>
		396

Per quanto attiene alla materia previdenziale oggetto delle contestazioni in atto, deve rilevarsi che nel corso del 1989 sono stati abbandonati i grandi temi sui quali hanno contrastato in passato gli iscritti e la Cassa, come ad esempio l'obbligatorietà dell'iscrizione alla stessa dei docenti universitari (le ultime vertenze pendono davanti alla Cassazione e si ritiene che la Corte non potrà discostarsi da quanto la stessa ha ritenuto con le sentenze n. 224 e 225 rese a SS.UU.), la prescrizione quinquennale ex art. 2948 c.c. dei contributi soggettivi afferenti al periodo anteriore alla emanazione della legge 22 luglio 1975 n. 319, il divieto di cumulo della pensione forense con altre pensioni, al quale è collegato il divieto di ingresso alla Cassa per i titolari di diverse pensioni e così via.

Nel corso del 1989 si è consolidato, al contrario, anche se non in maniera preoccupante, il contenzioso, già sorto in precedenza, relativo alla decorrenza della rivalutazione delle pensioni, prevista dall'art. 16 della legge 20 settembre 1980, n. 576.

Il contrasto nasce dalla diversità del criterio seguito dalla Cassa di applicare la 1^a rivalutazione della pensione del 2° anno successivo a quello della concessione della pensione, da quello a suo tempo enunciato dalla Cassazione nella sentenza n. 820, secondo cui la 1^a rivalutazione deve decorrere dall'anno immediatamente successivo a quello del pensionamento.

Gli amministratori, comunque, si ripromettono di riesaminare la complessa questione (che ha un risvolto finanziario di notevole entità) dopo aver acquisito il pensiero della stessa Corte, nella sentenza prossima

XI LEGISLATURA - DISEGNI DI LEGGE E RELAZIONI - DOCUMENTI

alla pubblicazione e che sarà resa nella vertenza tra la Sig.ra Maria Gias-si Di Domenico e la Cassa.

Per il resto, le controversie di carattere previdenziale sono molto diversificate, trattando argomenti che non sono facilmente riconducibili a questioni di carattere generale.

Va evidenziato infine che le controversie aventi per oggetto la concessione della pensione di invalidità o inabilità (art. 4 e 5 della legge n. 576) non hanno mai costituito un fenomeno rilevante presso la Cassa e vanno sempre più diminuendo.

Altro tipo di contenzioso che rimane in piedi, nonostante ripetute decisioni a favore di questa Cassa da parte dei giudici ordinari (in precedenza venivano instaurati davanti ai giudici amministrativi) è quello che origina dal "Fondo Patronati" e che vede impegnati su due fronti la Cassa e il Ministero del Lavoro e della Previdenza Sociale, cui fanno capo i decreti annuali, attraverso i quali si stabilisce l'aliquota contributiva a carico della Cassa a favore degli Istituti di Patronato.

Si conclude rilevando che le controversie in materia contributiva concernono le residue liti non ancora definite sui ruoli sanzionatori ed un ristretto numero riguarda l'interpretazione dell'art. 11 della legge 20 settembre 1980, n. 576.

Le restanti liti sono strettamente legate a situazioni particolari di iscritti, pensionati e avvocati cancellati.

 XI LEGISLATURA - DISEGNI DI LEGGE E RELAZIONI - DOCUMENTI

CONTENZIOSO IMMOBILIARE

Il contenzioso immobiliare concerne i rapporti con l'inquilinato della Cassa nonché tutte le questioni riguardanti la gestione del patrimonio immobiliare.

I giudizi relativi possono essere così distinti in base all'oggetto:

- recupero morosità	105
- determinazione canone	2
- inadempienza contrattuale:	
a) mutamento destinazione d'uso	10
b) occupazione abusiva	32
- sfratto per finita locazione	53
- determinazione indennità avviamento commerciale	12
- varie	12
	226

Rispetto al 1988 tale contenzioso ha subito un decremento complessivo dello 11,05% come risulta dal seguente prospetto:

	1988	1989	Differenze	Percentuale
Numero procedimenti	251	226	- 25	- 11,05%

Ciò è dovuto essenzialmente a tre fattori:

- a) Le azioni di sfratto per morosità e per recupero dei crediti, che vengono iniziate tempestivamente a seguito di periodici controlli effettuati dal Servizio Legislativo - Meccanizzato, si concludono di solito in poco tempo con il recupero del credito.

Se da un lato una certa morosità è da ritenersi fisiologica per

XI LEGISLATURA - DISEGNI DI LEGGE E RELAZIONI - DOCUMENTI

un Ente proprietario di circa 1800 unità immobiliari, dall'altro si è rilevato che sono spesso i medesimi inquilini che, nel tempo, accumulano nuovi debiti nei confronti della Cassa.

- b) Il numero delle cause per occupazione abusiva ha subito una flessione (da 45 a 32) in quanto alcune azioni giudiziarie sono state definite.
- c) A fronte delle 64 azioni di sfratto per finita locazione intraprese nel 1988 contro i conduttori di unità immobiliari ad uso diverso dall'abitativo, nel 1989 ne sono state transatte 21 con la stipula di nuovi contratti di locazione.

Nei confronti dei conduttori, con i quali non si è raggiunto alcun accordo, la Cassa ha proseguito nell'azione di sfratto per finita locazione e, una volta ottenuta la convalida, ha intrapreso il giudizio per la determinazione dell'indennità di avviamento commerciale (il cui numero è quindi aumentato di 10 unità).

La liquidazione della predetta indennità all'inquilino è condizione per eseguire lo sfratto.

Nel corso dell'anno sono iniziate, d'altra parte, una decina di azioni di sfratto per finita locazione contro conduttori di unità immobiliari accessorie (cantine, soffitte, box) i quali non hanno rinnovato il contratto al nuovo canone richiesto dalla Cassa.

NOMINA LEGALI

La scelta dei legali è avvenuta sulla base dei nominativi suggeriti dai Delegati di zona, dai Consiglieri e dal Dirigente del Servizio, tenuto conto dell'oggetto e della rilevanza della lite, dell'esperienza del legale in materia, della sollecitudine dimostrata e dei risultati raggiunti nelle precedenti cause trattate.

SERVIZIO FINANZIARIO

Nel 1989 il Servizio Finanziario ha svolto una rilevante attività nell'adempimento dei suoi compiti istituzionali che, come è noto, abbracciano i vari aspetti del rapporto assicurativo e contributivo.

Va tuttavia evidenziato lo slittamento - disposto con delibera n. 202 del Consiglio di Amministrazione del 22 aprile 1989 - del ruolo suppletivo, la cui esazione era prevista per il novembre 1989.

La delibera era diventata inevitabile a causa delle vicende di estrema labilità dei provvedimenti legislativi riguardanti il recupero delle evasioni contributive cui ha posto fine solo la relativa legge n. 389 del 7 dicembre 1989, entrata in vigore allorchè i termini tecnici per la formazione del programmato ruolo di recupero innanzi ricordato erano ormai abbondantemente trascorsi.

Ciò ha determinato una contrazione delle entrate previste sul capitolo 216 ed un differimento dei recuperi sulle autoliquidazioni del 1984 e 1985.

Considerato che ciò ha comportato, per l'Ente, il differimento di incasso di rilevanti entrate (circa 19 miliardi); il prolungamento di una situazione di lavoro arretrato che, al contrario, si era programmato di eliminare e, per gli interessati, il disagio di una differita sistemazione contabile delle loro pendenze, si ritiene doverosa una più approfondita informazione sull'argomento.

Il D.L. 30 dicembre 1988, n. 584 "Disposizioni urgenti in materia di evasione contributiva..." tra l'altro prevedeva l'estinzione dei crediti, per premi o contributi, unitamente agli accessori di legge, di importo non superiore a L. 35.000 in essere alla data di entrata in vigore del provvedimento.

Questa disposizione, per la sua attuazione, richiedeva una notevole ed onerosa modifica dei complessi programmi meccanografici a suo tempo predisposti per il recupero dell'articolato e difficile sistema sanzionatorio della legge 20 settembre 1980, n. 576.

XI LEGISLATURA - DISEGNI DI LEGGE E RELAZIONI - DOCUMENTI

A ciò aggiungasi che, la eventuale mancata conversione in legge del D.L., avrebbe necessariamente comportato, non solo l'inutile costo delle modificazioni dei programmi, ma anche il loro possibile inquinamento nel riportarli allo stato quo ante e pesantissime conseguenze nei rapporti contabili Cassa-Esattorie, Esattorie-Iscritti, Iscritti-Cassa.

Inevitabile, pertanto, la richiamata decisione del Consiglio di Amministrazione del 22 aprile quando risultò molto vaga la conversione in legge del decreto che pedissequamente e con puntuale costanza fu rinnovato il 28 marzo 1989, n. 110; il 29 maggio 1989, n. 196; il 5 agosto 1989, n. 279; il 9 ottobre 1989 n. 338 e finalmente convertito in legge 7 dicembre 1989, n. 389.

A distanza di un anno dal suo sorgere trovava così soluzione la rilevante questione; per la Cassa la conclusione si avrà nel successivo esercizio.

Premesso questi accenni sui fatti più significativi che hanno contraddistinto l'attività del Servizio Finanziario, si passa ora ad una rapida relazione sui singoli settori di attività di competenza:

1) Iscrizioni

Nel corso dell'anno sono state sottoposte alla Giunta esecutiva, che le ha approvate, n. 2.098 nuove iscrizioni, delle quali 477 con effetto retroattivo.

Nello stesso periodo sono state deliberate, sempre dalla Giunta esecutiva, n. 107 cancellazioni a domanda motivata e sono stati adottati, d'ufficio, n. 166 provvedimenti di cancellazione dovuti a cancellazione dall'Albo; le cancellazioni in totale sono state, pertanto, n. 273.

Per quanto riguarda le iscrizioni, si conferma la tendenza, seppur lieve, all'aumento del numero degli iscritti e, tra essi, anche di quello dei pensionati che proseguono nell'esercizio della professione come dal seguente prospetto statistico dell'ultimo quinquennio:

XI LEGISLATURA - DISEGNI DI LEGGE E RELAZIONI - DOCUMENTI

	1984	1985	1986	1987	1988	1989
Iscritti attivi non pensionati	32.503	34.329 (+1826)	35.225 (+896)	35.426 (+201)	36.091 (+665)	36.546 (+455)
Pensionati attivi	3.085	3.166 (+ 81)	3.417 (+251)	3.578 (+161)	3.832 (+254)	4.172 (+340)
	35.588	37.495 (+1907)	38.642 (+1147)	39.004 (+362)	39.923 (+ 919)	40.718 (+795)

La differenza tra questo valore e la risultanza del calcolo aritmetico dei valori indicati nella pagina precedente è dovuta a decessi, a passaggio a stato di pensionato non attivo ed al fatto che il discarico delle iscrizioni deliberate nel novembre e dicembre 1989 è avvenuto dopo il 31 dicembre, data delle rilevazioni statistiche.

Le domande di iscrizione vengono lavorate nei tempi tecnici strettamente necessari e non si lamentano arretrati.

Nel quadro del programmato recupero di lavori arretrati, nel corso dell'anno in esame sono stati sottoposti a deliberazione della Giunta esecutiva n. 423 ricorsi per quanto riguarda l'accertamento dell'esercizio professionale ai sensi dell'art.3 della legge n. 319/1975 (revisione).

Le decisioni della Giunta hanno comportato il riconoscimento di efficacia per l'intero decennio (1966/1975), o per parte di esso, in relazione alla documentazione prodotta, riducendo ad un'entità trascurabile le pratiche eventualmente ancora definibili su documentazione di parte.

2) Contributi

L'attività del settore è stata particolarmente impegnativa ed ha spaziato su vari fronti.

Per quanto concerne l'imposizione mediante ruoli, vi è da dire che nel ruolo ordinario, con inizio della riscossione ad aprile, oltre ai contributi minimi del 1989 a carico di circa 40.000 iscritti, si è proceduto al recupero:

XI LEGISLATURA - DISEGNI DI LEGGE E RELAZIONI - DOCUMENTI

1) della terza ed ultima tranche delle quote contributive dovute, per il periodo 1975/79 (mod.5/81), da iscritti che a suo tempo non provvidero, come prescritto, ad autoliquidare i contributi o a chiederne l'iscrizione a ruolo in tre anni;

2) delle insolvenze contributive relative ai redditi professionali e ai volumi d'affari IVA autodichiarati nel 1987 (sui proventi realizzati nel 1986) con relative sanzioni ed interessi.

Il ruolo di cui trattasi, formato come sopra specificato, ha pertanto determinato le seguenti iscrizioni complessive (in miliardi arrotondati):

Riferimenti annualità	1989	mod. 5/87	mod. 5/81	TOTALE
Quote contributi pers. ex art. 10 L. 576/1980	45,968	4,788	1,600	52,356
Quote contributi integr. ex art. 11 L. 576/1980	14,518	1,512	---	16,030
			TOTALE	68,386

Come si è anticipato nelle prime considerazioni introduttive concernente l'attività del Servizio Finanziario, non si è potuto procedere alla formazione del ruolo suppletivo (novembre 1989) nel quale avrebbero dovuto essere iscritte somme dovute e non versate relative ai modelli 5/1984 e 5/1985 e riferite, quindi, ai proventi professionali realizzati rispettivamente negli anni 1983 e 1984.

Con tali iscrizioni si sarebbe completato il piano di recupero avviato nel 1987 - che ebbe per oggetto il mod. 5/81 - e puntualmente proseguito nel 1988 - modelli 5/82 e 5/83 - .

I successivi modelli 5/86 e 5/87, già sono stati oggetto di iscrizione a ruolo rispettivamente negli stessi esercizi 1987 e 1988.

XI LEGISLATURA - DISEGNI DI LEGGE E RELAZIONI - DOCUMENTI

Tuttavia il rinvio del ruolo suppletivo 1989 ha consentito agli uffici di soddisfare quanto ad istanze, reclami e richieste di chiarimenti, in modo soddisfacente alle esigenze dell'utenza, risolvendo nel contempo l'arretrato epistolare legato al contenzioso amministrativo relativo ai precedenti ruoli di recupero.

Alle entrate contributive relative ai ruoli esattoriali vanno aggiunte quelle provenienti dai versamenti diretti a seguito di autoliquidazioni effettuate con il modulo annuale di comunicazione obbligatorio alla Cassa (ex art.17 legge n. 576/1980).

Il totale dei contributi (stimati) con versamento diretto ammonta a circa 118,900 miliardi di lire (in corso di riaccertamento) dei quali circa 87,986 relativi a contributi personali (art.10) e 30,914 a contributi integrativi (art.11).

In conclusione, per quanto riguarda le entrate contributive (versamenti diretti stimati - non essendo esattamente qualificabili alla data del 31 dicembre 1989 nel corso dell'esercizio - e le somme iscritte a ruolo) esse sono valutate nell'importo complessivo di

- accertamento ruolo ordinario	68,386
- versamenti diretti	118,900
	<u>187.286</u>
	=====

dei quali 179,446 miliardi relativi alla competenza 1989 e circa 7,840 miliardi relativi al recupero per evasioni di anni precedenti.

Occorre anche rappresentare che una serie di iniziative è servita a diffondere la conoscenza degli obblighi assicurativi e contributivi e quindi a promuovere una maggiore coscienza previdenziale. Sono stati, infatti, inviati ai Consigli dell'Ordine i tabulati degli inadempienti all'obbligo di presentazione dei modelli 5/1986 e 1987, affinché i professionisti fossero indotti a regolarizzare le loro posizioni dichiarative relative a tali anni.

XI LEGISLATURA - DISEGNI DI LEGGE E RELAZIONI - DOCUMENTI

Ciò unitamente agli incontri promossi dalla Presidenza e dalla Direzione Generale ha sicuramente stimolato i Consigli dell'Ordine a svolgere nei vari Fori una attività diretta a sensibilizzare i procuratori legali e gli avvocati ad una più consapevole osservanza degli obblighi previdenziali.

Contabilità esattoriale - sgravi

Nel corso dell'anno c'è stato un carico esattoriale (ruolo ordinario) relativo a:

a) inclusione quote contributi minimi dell'anno (1989) di competenza.

Queste partite, come noto, originano già di per sé un numero fisiologico di sgravi dovuto, oltre che ad errori materiali, ai fatti storici, quali cancellazioni, decessi, ecc., che si verificano nell'intervallo tra la formazione del ruolo - (ottobre dell'esercizio precedente) e la cartellazione - (aprile dell'esercizio in corso).

b) recuperi per mod. 5/81.

c) recuperi per mod. 5/87.

Tutto ciò ha dato origine all'emissione di circa 2.000 provvedimenti di sgravio.

Inesigibilità

Rimane pesante l'attività concernente la liquidazione delle domande di rimborso presentate dalle Esattorie con la documentazione che correda i verbali al visto relativi alle quote inesigibili per irreperibilità o nullatenenza. I verbali al visto, che consistono in migliaia di documenti con modulistica eterogenea da restituire istruiti alle Esattorie, sono ad oggi accorrentati a differenza del passato, in cui costituivano un problema di rilevante arretrato.

L'ufficio provvede a segnalare ai vari Consigli dell'Ordine molteplici ed inspiegabili casi di irreperibilità attestati dagli appositi verbali delle Esattorie.

Nel corso dell'anno sono pervenute circa 280 istanze di rimborso esattoriale e sono state liquidate agli esattori - che le avevano anticipate per l'obbligo del riscosso per non riscosso - un numero di quote (252) superiore a quello dell'anno precedente (212) per un importo di lire 102.315.575.=

 XI LEGISLATURA - DISEGNI DI LEGGE E RELAZIONI - DOCUMENTI

RENDICONTO FINANZIARIOENTRATE CORRENTI

Cap. 200 - Provento lordo della vendita delle marche Cicerone.

Sono state accertate e riscosse, in conto competenza, f. 217.582.657
e in conto residui 1988 (riaccertamento) f. 1.383.537.368

Come è noto, i Ciceroni non sono più in vigore dal 1° gennaio 1989 e, pertanto, su questo capitolo si seguiranno a riscuotere solo modeste somme per regolarizzazioni, sollecitate dalle Cancellerie, di atti sui quali le marche in precedenza non erano state apposte.

Cap. 205 - Contributi sugli atti giurisdizionali.

Sono state accertate e riscosse, in conto competenza, f. 456.080.372 e in conto residui 1988 f. 77.944.500.

1980

- accertamento (bilancio 1980)	milioni	9.159
- riaccertamento (bilancio 1981)	milioni	1.278
TOTALE	milioni	10.437
		=====

1981

- accertamento (bilancio 1981)	milioni	9.705
- riaccertamento (bilancio 1982)	milioni	873
TOTALE	milioni	10.578
		=====

1982

- accertamento (bilancio 1982)	milioni	10.390
- riaccertamento (bilancio 1983)	milioni	868
TOTALE	milioni	11.258
		=====

XI LEGISLATURA - DISEGNI DI LEGGE E RELAZIONI - DOCUMENTI

1983

- accertamento (bilancio 1983)	milioni	11.075
- riaccertamento (bilancio 1984)	milioni	1.048
TOTALE	milioni	12.123

1984

- accertamento (bilancio 1984)	milioni	10.977
- riaccertamento (bilancio 1985)	milioni	895
TOTALE	milioni	11.872

1985

- accertamento (bilancio 1985)	milioni	4.552
- riaccertamento (bilancio 1986)	milioni	198
TOTALE	milioni	4.750

1986

- accertamento (bilancio 1986)	milioni	1.627
- riaccertamento (bilancio 1987)	milioni	185
TOTALE	milioni	1.812

1987

- accertamento (bilancio 1987)	milioni	983
- riaccertamento (bilancio 1988)	milioni	174
TOTALE	milioni	1.157

 XI LEGISLATURA - DISEGNI DI LEGGE E RELAZIONI - DOCUMENTI

1988

- accertamento (bilancio 1988)	milioni	852
- riaccertamento (bilancio 1989)	milioni	78
		<hr/>
TOTALE	milioni	930
		=====

1989

- accertamento (bilancio 1989)	milioni	456
- riaccertamento (bilancio 1990)	milioni	78
		<hr/>
TOTALE	milioni	534
		=====

Si rammenta che, ai sensi dell'art. 14 della Legge n. 576/1980, tale contribuzione non è più dovuta a decorrere dal 1° gennaio 1985, ma seguitano ad affluire introiti a tale titolo.

Cap. 210 - Proventi marca comune.

Sono state accertate e riscosse in conto competenza f. 13.849.120.594 e in conto residui f. 1.431.083.318.

Questo capitolo d'entrata, che negli anni passati ha fatto registrare introiti in misura crescente, già stabilizzatosi su circa 8 miliardi, come si evidenzia dai dati che seguono, dagli anni 1985 e 1986, ha registrato un notevole incremento.

1980

- accertamento (bilancio 1980)	milioni	3.730
- riaccertamento (bilancio 1981)	milioni	2.926
		<hr/>
	milioni	6.656
		=====

1981

- accertamento (bilancio 1981)	milioni	6.700
- riaccertamento (bilancio 1982)	milioni	616
		<hr/>
TOTALE	milioni	7.316
		=====

XI LEGISLATURA - DISEGNI DI LEGGE E RELAZIONI - DOCUMENTI

1982

- accertamento (bilancio 1982)	milioni	6.484
- riaccertamento (bilancio 1983)	milioni	646
TOTALE	milioni	7.130
		=====

1983

- accertamento (bilancio 1983)	milioni	6.969
- riaccertamento (bilancio 1984)	milioni	748
TOTALE	milioni	7.717
		=====

1984

- accertamento (bilancio 1984)	milioni	7.930
- riaccertamento (bilancio 1985)	milioni	796
TOTALE	milioni	8.726
		=====

1985

- accertamento (bilancio 1985)	milioni	11.761
- riaccertamento (bilancio 1986)	milioni	1.103
TOTALE	milioni	12.864
		=====

1986

- accertamento (bilancio 1986)	milioni	11.152
- riaccertamento (bilancio 1987)	milioni	1.164
TOTALE	milioni	12.316
		=====

 XI LEGISLATURA - DISEGNI DI LEGGE E RELAZIONI - DOCUMENTI

1987

- accertamento (bilancio 1987)	milioni	12.166
- riaccertamento (bilancio 1988)	milioni	1.337
		<hr/>
TOTALE	milioni	13.503
		=====

1988

- accertamento (bilancio 1988)	milioni	13.015
- riaccertamento (bilancio 1989)	milioni	1.431
		<hr/>
TOTALE	milioni	14.446
		=====

1989

- accertamento (bilancio 1989)	milioni	13.849
- riaccertamento (bilancio 1990)	milioni	1.433
		<hr/>
TOTALE	milioni	15.232
		=====

Cap. 216 - Contributi personali (ruoli esattoriali).

Sono state accertate entrate per £. 68.385.995.923 di cui £. 47.815.132.649 riscosse. Alla fine dell'esercizio erano rimaste da riscuotere £. 20.570.863.274 costituite dall'ultima rata esattoriale del ruolo ordinario.

Il ruolo suppletivo non è stato posto in riscossione a seguito della citata delibera del Consiglio di Amministrazione n. 202 del 22 aprile 1989.

Sui residui ammontanti a £. 36.291.262.632 sono state effettuate riscossioni per £. 31.139.718.267; restano ancora da riscuotere £. 899.678.260, in quanto £. 4.251.866.155 di contributi iscritti nei ruoli esattoriali sono stati annullati con provvedimenti di sgravio.

XI LEGISLATURA - DISEGNI DI LEGGE E RELAZIONI - DOCUMENTI

I dati statistici relativi agli "accertamenti" degli anni 1983, 1984, 1985, 1986, 1987, 1988 e 1989 per i contributi iscritti nei ruoli esattoriali sono i seguenti (in milioni di lire):

ANNO	ACCERTAMENTO COMPLESSIVO	CONTRIBUTI EX ART. 10 L. 576/80 (76,9%)	CONTRIBUTI EX ART. 11 L. 576/80 (23,1%)	CONGUAGLI 1975/1979 (arr.)	RETRODATAZ.	RECUPERO ANNO 1980 (arr.)	RUOLO DI RECUPERO ANNI 1981/1982
1982	24.312	18.695	5.617	/	/	/	/
1983	37.877	22.821	6.856	8.200	/	/	/
1984	51.514	27.147	8.155	8.200	8.012	/	/
1985	49.094	31.447	9.447	8.200	/	/	/
1986	52.465	40.346	12.120	/	/	/	/
1987	61.221	42.849	12.872	1.500	/	4.000	/
1988	80.090	48.315(1)	14.514(1)	1.600	/	/	15.661(2)
1989	68.386	50,756(3)	16,030(3)	1.600	/	/	/

Ai fini del raccordo con i dati esposti nei conti consuntivi, va rammentato che nell'anno 1984 è stato posto in riscossione anche un ruolo suppletivo, di 8,6 miliardi di lire, relativo al recupero delle contribuzioni dovute per effetto delle retrodatazioni e delle iscrizioni con effetto retroattivo ai sensi dell'art. 29 della Legge n. 576/1980.

Giova anche ricordare che nell'anno 1987 è stato iniziato il recupero dei contributi relativi al quinquennio 1975/1979 dagli iscritti che, a suo tempo, non provvidero ad effettuare l'autoliquidazione né a chiedere l'iscrizione nei ruoli esattoriali.

Quanto ai contributi personali di competenza dell'anno 1989, che ammontano a 60,486 miliardi di lire, il 76%, pari a 45,969 miliardi, si riferisce al contributo minimo ex art. 10 della legge n. 576/1980 e il 24%, pari a 14,517 miliardi, si riferisce all'art. 11 della stessa legge.

(1) ivi compresi i recuperi relativi all'anno 1985 per complessivi 4.200 milioni

(2) l'importo di 15.661 miliardi va ridotto a 12.831 milioni per due rettifiche effettuate sulla totalizzazione del supporto meccanografico

(3) ivi compresi i recuperi relativi all'anno 1986 (mod. 5/87) per complessivi 6,3 miliardi.

XI LEGISLATURA - DISEGNI DI LEGGE E RELAZIONI - DOCUMENTI

Cap. 217 - Contributi personali (versamenti diretti).

Nel corso dell'anno sono state riscosse f. 66.980.951.733, ma il dato non tiene conto, ovviamente, dei versamenti effettuati dagli iscritti con la seconda rata dell'autotassazione con scadenza al 31 dicembre 1989, i cui dati formeranno oggetto di riaccertamento nel bilancio dell'anno 1990.

Nel corso consuntivo 1989, risultano, intanto, entrate complessive per 118,9 miliardi di lire di competenza dell'esercizio 1989, salvo verificare l'esatto ammontare degli introiti relativi alla data del 31 dicembre 1989 che troveranno collocazione in un eventuale riaccertamento di residui attivi.

I dati statistici relativi alla riscossione dei contributi personali in autotassazione nel periodo dal 1983 al 1989 sono i seguenti (in milioni di lire):

ANNO	ACCERTAMENTO COMPLESSIVO	EX ART. 10 L. 576/1980	EX ART. 11 L. 576/1980
1982	25.087	25.087	/
1983	41.046	30.353	10.693
1984	55.524	41.060	14.464
1985	63.418	46.897	16.521
1986	76.881	51.765	18.235
1987	91.536	67.736	23.800
1988	111.260	82.332(74%)	28.928(26%)
1989	118.900*	87.986(74%)	28.536(26%)

* dato non definitivo

XI LEGISLATURA - DISEGNI DI LEGGE E RELAZIONI - DOCUMENTI

Cap. 219 - Contributi di riscatto

Per tale voce d'entrata sono state accertate e riscosse lire
108.509.423

Cap. 230 - Depositi di cancelleria e valori bollati prescritti

Dopo l'entrata in vigore della legge 7 febbraio 1979 n. 59 "Modificazioni ai servizi di cancelleria in materia di spese processuali civili" le entrate su questo capitolo si sono notevolmente ridimensionate; l'importo accertato e riscosso è pari a f. 91.594.606

Cap. 400 - Affitti di immobili

Sono stati accertati canoni di affitto per complessive lire 9.160.801.755 delle quali f. 7.151.410.500 riscosse e f. 2.009.391.255 registrate a titolo di residui attivi. Per quanto riguarda quest'ultimo importo, è necessario chiarire alcune circostanze che contribuiscono a ridimensionare notevolmente l'importo delle somme da riscuotere. Infatti, dai rendiconti della Cagisa, Società di gestione di gran parte degli stabili di Roma, emerge che per i mesi di novembre e dicembre 1989 gli introiti per affitti pagati dai conduttori, pari a complessive f. 1.215.848.899, sono stati contabilizzati nei primi mesi dell'anno, soprattutto per ritardi nella elaborazione dei relativi rendiconti. Va precisato, comunque, che sono state rispettate le valute bancarie previste dalla convenzione con la Cagisa. Analogamente, per gli immobili gestiti direttamente (Via E. Q. Visconti e P.zza Cola di Rienzo, in Roma) e per quello in Catania e Modena, i residui ammontanti a complessivi 450 milioni di lire sono stati regolarmente incassati, ma la contabilizzazione è avvenuta all'inizio dell'anno 1990 a causa dei tempi tecnici per l'acquisizione dei movimenti dei conti correnti.

XI LEGISLATURA - DISEGNI DI LEGGE E RELAZIONI - DOCUMENTI

Le morosità vere e proprie degli inquilini, quindi, si riducono dall'importo di f. 2.009.391.255 di cui sopra a circa 343 milioni di lire.

Sui residui degli esercizi precedenti, ammontanti al 31/12/1988 a complessive f. 2.399.654.246 sono state riaccertate f. 253.611.174, annullate f. 343.783.120 e riscosse f. 1.740.362.152.

L'ulteriore residuo di f. 569.120.148 va ridotto dell'importo di lire 10 milioni circa contabilizzato nei primi mesi dell'anno per i motivi sopra detti. In definitiva, quindi, le morosità per canoni di locazione ammontano a circa 900 milioni di lire.

p. 405 - Interessi e premi su titoli

L'accertamento è stato di f. 86.137.702.117, interamente riscosse. Rispetto al dato previsionale esiste una notevole differenza in più motivata dai cospicui investimenti, anche a breve termine, sulle disponibilità liquide. A tale riguardo sottolineo che i benefici evidenziati sono anche il frutto di tempestiva utilizzazione delle giacenze liquide destinate ad investimenti immobiliari ed in attesa degli investimenti medesimi.

A seguito di autorizzazione ministeriale, sollecitata ed ottenuta già nell'anno 1985, le predette giacenze sono state impiegate per l'acquisto di titoli di Stato a breve termine, con intuibile, migliori benefici finanziari.

p. 410 - Interessi attivi su depositi in conto corrente

L'accertamento di 0,6 miliardi rappresenta la stima effettuata sugli utili, alla data del 31/12/1989, degli interessi maturati sulle giacenze nei conti correnti. Dagli estratti conto pervenuti nei primi mesi dell'anno 1990, è risultato che l'esatto ammontare di tali interessi è stato di complessive f. 10.670.442.256 e, pertanto, la differenza di f. 1.070.442.256 costituirà oggetto di apposita variazione ai residui attivi.

Il tasso di interesse è stato del 12,75% lordo.

XI LEGISLATURA - DISEGNI DI LEGGE E RELAZIONI - DOCUMENTI

Cap. 415 - Plusvalore titoli ed immobili alienati

Sui titoli rimborsati per le normali estrazioni semestrali è stato realizzato un plus, rispetto al prezzo di acquisto, di lire 4.456.662.

Cap. 425 - Interessi sui prestiti al personale

In questo capitolo si registrano gli introiti per interessi sui prestiti concessi al personale ai sensi dell'art. 59 della legge 509/79.

L'importo accertato e riscosso è di f. 13.537.740

Cap. 450 - Recuperi e rimborsi diversi

Su questo capitolo è stato accertato l'importo di f. 900.988.953 di cui f. 856.092.128 riscosse.

Tali importi sono costituiti dai recuperi di imposte sulle pensioni, nonché dai riversamenti da parte delle Esattorie per sgravi non eseguiti.

I residui riguardano principalmente le domande di rimborso inviate all'Erario, ai sensi dell'art. 38 del D.P.R. 600/1973, per il recupero di imposte relative ad assegni di pensione di avvocati deceduti.

Cap. 451 - Recupero spese di portierato

Su questo capitolo si registrano i recuperi, a carico degli inquilini, del 90% delle spese di portierato ai sensi della legge numero 392/78.

L'importo accertato è di f. 463.666.246 di cui f. 283.841.706 riscosse.

Restano da riscuotere f. 179.824.540. Anche in questo caso va precisato che la gran parte dei residui non è costituita da morosità, ma da ritardi nei versamenti dei gestori o nell'acquisizione delle notizie ad essi relative.

XI LEGISLATURA - DISEGNI DI LEGGE E RELAZIONI - DOCUMENTI

Infatti, dai rendiconti della CAGISA relativi ai mesi di novembre e dicembre 1989 e dell'IPI per il secondo semestre 1989 risulta che sono state pagate dai conduttori circa f. 80.000.000, contabilizzate nei primi mesi dell'anno in corso.

Sui residui degli esercizi precedenti, ammontanti a complessive f. 21.296.405, sono state riscosse f. 15.377.457.

Come ho già precisato, proseguono le azioni per assicurare il recupero coattivo dei crediti della Cassa.

Cap. 455 - Assegni di pensione restituiti

Su questo capitolo vengono registrati gli importi degli assegni di pensione restituiti per sopravvenuto decesso dei beneficiari.

L'importo accertato e riscosso è di f. 1.011.668.079.

Cap. 460 - Recupero anticipi per lavori di Via dei Georgofili in Roma

Su questo capitolo è stata riscossa l'ultima rata relativa alla transazione Cassa/Marucci, per l'importo di f. 246.693.921.

Cap. 465 - Sopravvenienza attiva sulla transazione relativa all'immobile di Via dei Georgofili.

La transazione di cui al cap. 460 ha comportato, nel bilancio dell'esercizio 1989, l'istituzione del presente capitolo di entrata, sul quale sono state accertate f. 953.306.079, importo interamente riscosso nel corso dell'esercizio 1989.

Cap. 470 - Recupero maggiorazioni pensionati ex combattenti

Su questo capitolo vengono registrate le somme anticipate dalla Cassa ai sensi dell'art. 6 della Legge 15 aprile 1985 n. 140, a titolo di maggiorazione del trattamento pensionistico per gli ex combattenti e da recuperare a carico del bilancio dello Stato, con le modalità di cui al decreto 14 dicembre 1985 del Ministero del Tesoro.

Risultano accertate f. 1.026.848.874, di cui riscosse f. 1.554.263.

XI LEGISLATURA - DISEGNI DI LEGGE E RELAZIONI - DOCUMENTI

Dei residui, pari a f. 1.004.857.652, sono state riscosse lire 1.095.288. Restano da riscuotere f. 1.003.762.364 che saranno restituite dal Ministero del Tesoro.

Cap. 475 - Fondo incentivazione del personale impiegatizio

Per il "fondo di incentivazione" previsto dagli artt. 14 del D.P.R. n. 13/1986 e 12 del D.P.R. n. 267/1987, è stata accertata la somma di f. 17.522.918 da recuperare in quanto a carico del bilancio dello Stato.

Cap. 500 - Entrate eventuali

L'importo per tale capitolo è di f. 73.392.574 ed è costituito da versamenti senza causale.

La situazione al 31 dicembre 1989 delle "entrate correnti" distintamente per la competenza ed i residui è la seguente:

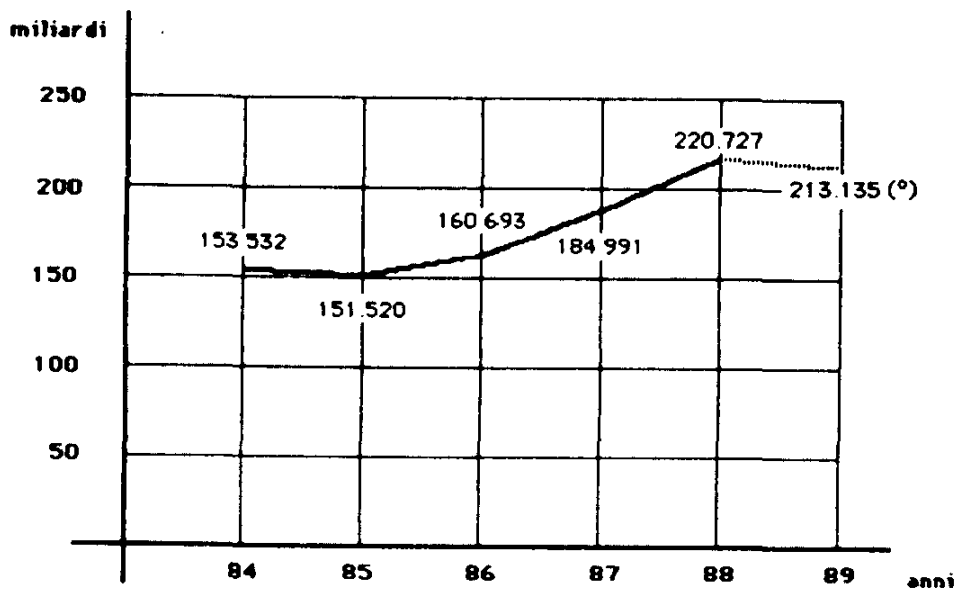
COMPETENZA

- previsioni	L.	303.299.231.000
- accertamenti	"	310.435.322.844
- riscossioni in c/ competenza	"	233.168.655.628
- residui attivi 1989	"	77.266.667.216

RESIDUI

- residui attivi 1988 e prec. (al 1/1/1989)	L.	78.230.285.983
- variazioni in più	"	22.435.481.634
- variazioni in meno	"	4.597.948.110
- riscossioni in conto residui	"	93.304.224.616
- residui attivi 1988 e prec. (al 31/12/1989)	"	2.763.594.891
- totale generale dei residui attivi,	"	80.030.262.107


ENTRATE CONTRIBUTIVE



NB I dati degli anni 1984/1988 (accertamenti e riaccertamenti) sono definitivi - quello dell'anno 1989, pur comprendendo i riaccertamenti non è definitivo

(°) la flessione è causata principalmente dalla soppressione della marca Ciccone (18 miliardi di minori entrate)

NUMERO ISCRITTI



XI LEGISLATURA - DISEGNI DI LEGGE E RELAZIONI - DOCUMENTI

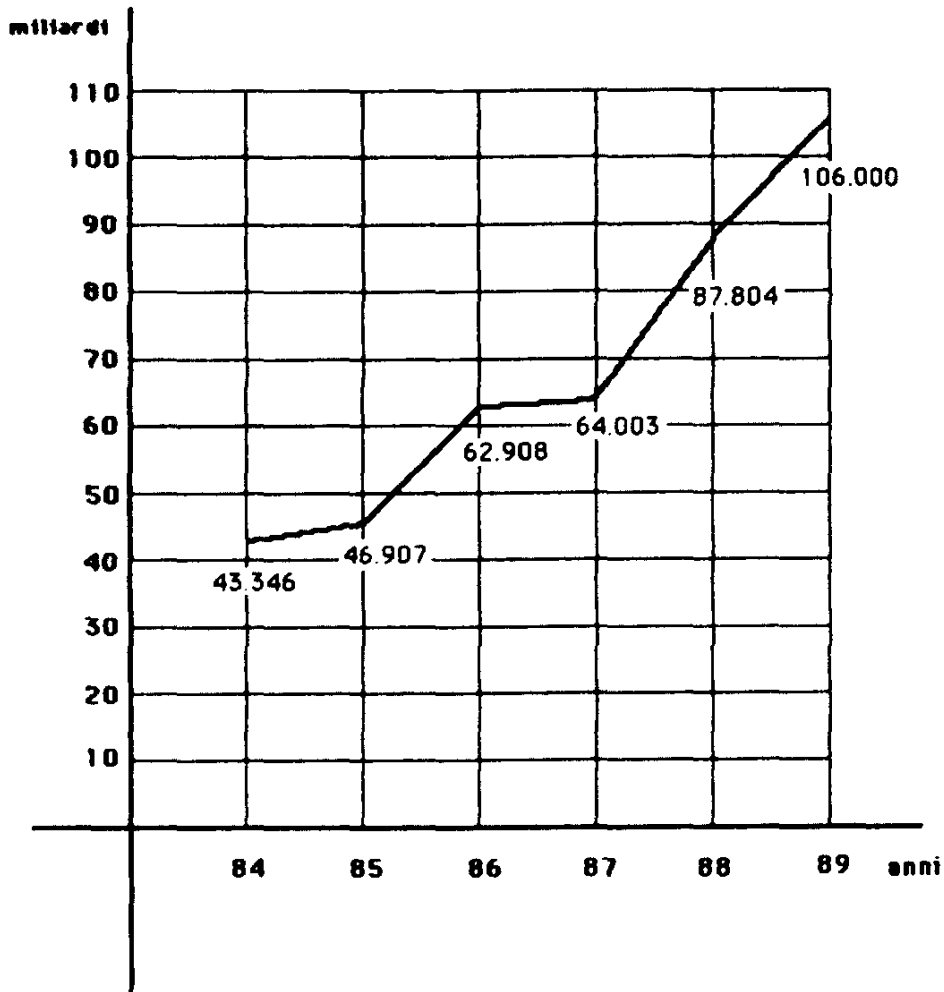
PROSPETTO RIASSUNTIVO DELLE ENTRATE CONTRIBUTIVE

(accertamenti e riaccertamenti di bilancio in milioni di lire)

CESPITI	1985	1986	1987	1988	1989
- Marca cicerone	18.275	16.833	18.016	18.031	218
- Contributi atti giurisdizionali e contributi oggettivi	4.750	1.812	1.157	930	518
- Marca comune	12.864	12.316	13.503	14.447	15.282
- Contributi personali a mezzo ruoli esattoriali	48.856	52.461	60.353	75.839	68.386
- Contributi personali in autoliquidazione	63.418	76.881	91.716	111.260	128.522
- Contributi di riscatto	471	276	186	103	114
- Recupero di insolvenze contributive	1	1	-	10	3
- Altre entrate	2.885	113	60	107	92
	151.520	160.693	184.991	220.727	213.135(1)

(1) dato non definitivo

**REDDITI E PROVENTI
PATRIMONIALI**



(feder)

XI LEGISLATURA - DISEGNI DI LEGGE E RELAZIONI - DOCUMENTI

ENTRATE IN CONTO CAPITALE**Cap. 900 - Realizzi di titoli a medio e lungo termine**

Nel corso dell'anno 1989 sono state accertate entrate complessive per f. 4.497.547.859, date dalle normali estrazioni e dal rimborso dei titoli a medio e lungo termine.

Cap. 905 - Realizzi di investimenti in titoli "pronti contro termine"

Nelle more dell'approvazione ministeriale del piano di impiego dei fondi disponibili dell'anno 1989, intervenuta in data 31 ottobre 1989 e in vista degli acquisti di natura immobiliare indicati nello stesso piano di impiego, il Consiglio di Amministrazione ha utilizzato le disponibilità liquide in proficue operazioni "pronti contro termine" su titoli che hanno consentito rendimenti sensibilmente superiori a quelli conseguibili dai depositi in conto corrente.

Su questo capitolo sono state registrate le entrate relative a dette operazioni che, complessivamente, hanno portato all'utilizzo temporaneo dell'importo di f. 335.256.722.769.

Cap. 1115 - Prelevamento da depositi

Vanno registrati su questo capitolo:

- i prelevamenti dall'apposito fondo per le indennità di anzianità del personale che cessa dal servizio, i cui pagamenti vengono operati sull'apposito capitolo dell'uscita;
- i prelevamenti contabili dei conti di credito costituiti presso l'amministrazione postale per la spedizione della corrispondenza.

Il totale delle entrate in conto capitale è stato il seguente:

- previsioni	f. 420.570.000.000
- accertamenti	f. 340.322.011.340
- riscossioni	f. 340.004.668.398
- residui attivi 1989	f. 317.342.942

XI LEGISLATURA - DISEGNI DI LEGGE E RELAZIONI - DOCUMENTI

ENTRATE PER PARTITE DI GIRO

Cap. 1300 - Ritenute erariali cod. 1001

Le ritenute sulle pensioni e sulle retribuzioni di competenza dell'anno 1989 sono state in totale f. 11.606.209.715.

Cap. 1301 - Ritenute erariali cod. 1004

Su questo capitolo vanno registrate le ritenute operate sugli emolumenti in favore dei revisori di nomina ministeriale e dei funzionari del Servizio ispettivo del Ministero di Grazia e Giustizia.

L'importo complessivo delle ritenute erariali è stato di lire 16.730.516.

Cap. 1305 - Ritenute erariali cod. 1002

Le ritenute erariali d'acconto sulle pensioni e sulle retribuzioni arretrate e sui compensi spettanti ai componenti il Collegio dei revisori sono ammontate a f. 2.563.744.477.

Cap. 1310 - Ritenute erariali cod. 1030

Le ritenute erariali d'acconto sugli interessi passivi corrisposti nell'anno ammontano a f. 19.578.424.

Cap. 1315 - Ritenute erariali cod. 1040

Trattasi delle ritenute erariali d'acconto sugli onorari corrisposti a professionisti e sulle indennità corrisposte ai componenti gli Organi Collegiali della Cassa per un totale di lire 110.055.366.

Cap. 1320 - Ritenute previdenziali e assistenziali agli impiegati

Per tale voce d'entrata sono state accertate e riscosse lire 277.449.450.

XI LEGISLATURA - DISEGNI DI LEGGE E RELAZIONI - DOCUMENTI

Cap. 1325 - Ritenute previdenziali e assistenziali ai portieri

Per tale voce d'entrata sono state accertate e incassate lire 30.631.785.

Cap. 1330 - Depositi cauzionali locatari

L'importo complessivo degli accertamenti per nuovi depositi cauzionali nell'anno 1989 è di f. 308.789.994, di cui f. 308.017.494 riscosse.

Cap. 1335 - Trattenute per conto terzi

Su questo capitolo affluiscono le trattenute operate a pensionati per pignoramenti disposti dall'autorità giudiziaria e ad impiegati per cessione del quinto dello stipendio, contributi sindacali, ecc. Risultano accertate e riscosse f. 89.816.518.

Cap. 1345 - Rivalsa di servizi gestione immobiliare

Le spese comuni impegnate nel corso dell'anno facenti carico ai conduttori di unità immobiliari ammontano a f. 1.854.158.672. A fronte di tali anticipazioni entro il 31 dicembre 1989 sono stati effettuati recuperi per f. 743.908.367. Risultano contabilmente da recuperare per l'anno 1989 f. 1.110.250.305. Anche in questo caso va precisato che la maggior parte dei residui attivi non è costituita da morosità, ma da ritardi vari; infatti dai rendiconti dei gestori e dalla contabilità dell'Ufficio Immobiliare risultano crediti, a fine anno, per circa 600 milioni di lire.

Sui residui degli esercizi precedenti, ammontanti a complessive f. 1.297.325.825, ai quali vanno detratte f. 21.409.692 per annullamenti, sono state riscosse f. 817.260.499.

L'ulteriore residuo di f. 458.655.634 va ridotto dell'importo di f. 8.000.000 circa contabilizzato nei primi mesi dell'anno per i motivi sopra detti.

 XI LEGISLATURA - DISEGNI DI LEGGE E RELAZIONI - DOCUMENTI

In definitiva, quindi, le morosità per rivalsa di spese per servizi comuni ammontano a circa un miliardo di lire.

Come si è già detto, proseguono le azioni per assicurare il recupero dei crediti della Cassa nei confronti degli inquilini.

Cap. 1350 - Introiti in c/ sospeso

L'importo di tale voce nelle partite di giro è motivato, com'è noto, dalla necessità contabile di trasferire dai conti correnti postali al conto corrente di gestione presso la banca cassiera le entrate che affluiscono alla stessa, in attesa di attribuire successivamente il capitolo di entrata cui si riferiscono. Relativamente alle somme rimaste in sospeso alla data del 31 dicembre, la cui collocazione nei rispettivi capitoli di destinazione è avvenuta nei primi giorni dell'anno 1990, la situazione è la seguente:

- contributi	f.	122.187.886
- contributi sugli atti giurisdizionali	"	60.834.790
- contributi personali (ruoli esattoriali)	"	16.248.590.685
- canoni di locazione del complesso di Modena	"	683.546.942
- altre entrate da sistemare		15.756.621
		<hr/>
	"	17.130.916.924
		=====

Cap. 1355 - Rimborsi di somme pagate per conto terzi

Su questo capitolo vanno registrati gli importi anticipati ai portieri e pulitori per assegni familiari e recuperati mensilmente sui versamenti effettuati all'INPS per contributi previdenziali.

XI LEGISLATURA - DISEGNI DI LEGGE E RELAZIONI - DOCUMENTI

Nell'anno 1989 è stato accertato l'importo complessivo di lire 12.701.333.

Cap. 1360 - Recuperi di anticipazioni varie

Questo capitolo d'entrata registra i recuperi (contabili) delle anticipazioni effettuate al cassiere interno in occasione dei rendiconti periodici dallo stesso presentati.

Nell'anno 1989 è stato accertato l'importo complessivo di lire 17.073.150.

SPESE CORRENTI

Cap. 105 - Compensi indennità e rimborsi al Collegio dei revisori dei conti.

Sono state impegnate f. 32.191.730 di cui f. 25.343.750 erogate nell'anno e la differenza di f. 6.847.980 all'inizio del 1990. Il Collegio si è riunito 21 volte ed i suoi componenti hanno partecipato a varie sedute del Consiglio di Amministrazione. I residui passivi dell'anno 1988 di f. 1.808.330 sono stati tutti pagati nell'anno 1989.

Cap. 110 - Spese di viaggio e di soggiorno agli Organi di Amministrazione

Sono state impegnate f. 167.819.151 di cui pagate nel 1989 lire 150.991.989. Sono rimaste da pagare al 31 dicembre 1989 lire 16.827.162.

Il Comitato dei Delegati ha tenuto 8 riunioni, il Consiglio di Amministrazione 16 riunioni e la Giunta esecutiva 10 riunioni. Sono state pagate in c/ residui f. 16.102.506.

Cap. 200 - Stipendi ed altri assegni fissi al personale impiegatizio

La spesa per questa voce di bilancio, impegnata e pagata, è stata di f. 2.771.709.722.

XI LEGISLATURA - DISEGNI DI LEGGE E RELAZIONI - DOCUMENTI

Cap. 203 - Incentivazione al personale impiegatizio

In questo capitolo sono registrate le spese per il fondo di incentivazione al personale previsto dagli artt. 14 del D.P.R. n. 13/1986 e 12 del D.P.R. n. 267/1987, da porre a carico del bilancio dello Stato.

Le spese impegnate a tale titolo nel corso dell'anno ammontano a *£*. 17.522.918.

Cap. 204 - Indennità al personale impiegatizio

In questo capitolo sono registrate le spese per il fondo, previsto dall'art. 23 del D.P.R. n. 267/1987, per l'attribuzione, al personale impiegatizio, di una specifica indennità funzionale e di una indennità speciale sulla base dei criteri stabiliti con la contrattazione articolata. Le spese impegnate su questo capitolo ammontano a *£*. 48.028.260.

Cap. 205 - Compensi per lavoro straordinario al personale di ruolo

La spesa impegnata è stata di *£*. 436.915.000. L'importo effettivamente erogato è stato di *£*. 302.781.551 ed il restante ammontare di *£*. 134.133.449, impegnato a titolo di residui passivi, è stato utilizzato per l'attribuzione dei compensi incentivanti la produttività ai sensi dell'art. 14 del D.P.R. 25 giugno 1983, n. 346 relativi al II° semestre dell'anno 1989.

Cap. 206 - Compensi per lavoro straordinario al personale temporaneo

Nel corso dell'anno si sono avvicendati in servizio n. 5 unità di personale straordinario, tutte con la qualifica di archivistica-dattilografo, assunte ai sensi dell'art. 8 della Legge n. 70/1975.

Ogni unità, come da legge, ha prestato servizio con contratto a tempo determinato per un massimo di 90 giorni.

L'esborso complessivo su tale capitolo è stato di *£*. 937.136.

XI LEGISLATURA - DISEGNI DI LEGGE E RELAZIONI - DOCUMENTI

Cap. 207 - Gettoni di presenza commissioni artt. 56, 57 e 61 del D.P.R. numero 609/1979

In questo capitolo è evidenziato l'onere per i gettoni di presenza da corrispondere ai componenti delle commissioni istituite, per legge, dal Consiglio di Amministrazione ai sensi degli artt. 56 e 57 del D.P.R. n. 696/1979 (commissione per le gare) e dell'articolo 61, penultimo comma, dello stesso decreto (commissione di congruità).

Risultano impegnate a tale titolo £. 5.429.000.

Cap. 210 - Oneri previdenziali ed assistenziali a carico della Cassa

I contributi dovuti dall'Ente all'INPS, all'ENPDEP e GESCAL sulle retribuzioni degli impiegati sono ammontati a complessive lire 1.047.702.982 di cui £. 146.666.284 rimaste da versare.

Sono state pagate in conto residui f. 134.112.256.

Cap. 220 - Retribuzioni dei portieri

La spesa totale è stata nel 1989 di £. 362.970.401, il 90% delle quali a carico dei conduttori delle unità immobiliari. Il recupero della spesa è evidenziato nel cap. 451 delle entrate.

Cap. 230 - Oneri previdenziali e assistenziali a carico della Cassa sulle retribuzioni dei portieri

I contributi dovuti dall'Ente all'INPS e all'INAIL sulle retribuzioni dei portieri, ammontanti a complessive £. 172.108.591, come si è detto, incidono per il 90% sui conduttori. Anche il recupero di questa spesa è evidenziato sul cap. 451 delle entrate. Restano da pagare £. 22.538.568.

Cap. vari - Le spese per acquisto di beni di consumo e servizi (capitoli dal n. 400 al 470) sono state complessivamente di £. 3.789.124.655 delle quali £. 329.387.221 rimaste da pagare.

XI LEGISLATURA - DISEGNI DI LEGGE E RELAZIONI - DOCUMENTI

Nella gestione dei residui sul totale di f. 466.774.779, sono state effettuate variazioni in meno per f. 1.960.844, i pagamenti sono stati di f. 345.737.930, pertanto sono rimaste da pagare f. 119.076.005 per gli esercizi 1988 e precedenti, in aggiunta a f. 329.387.221 dell'esercizio 1989.

Il totale dei residui passivi alla fine dell'esercizio è di lire 448.463.226.

 XI LEGISLATURA - DISEGNI DI LEGGE E RELAZIONI - DOCUMENTI

Cap. 500 - Pensioni

La Cassa ha impegnato nell'esercizio le seguenti somme per i trattamenti previdenziali (al lordo dell'importo di L. 1.026.848.874) che dovrà essere rimborsato dal Ministero del Tesoro, come detto nel commento al cap. 470 di entrata):

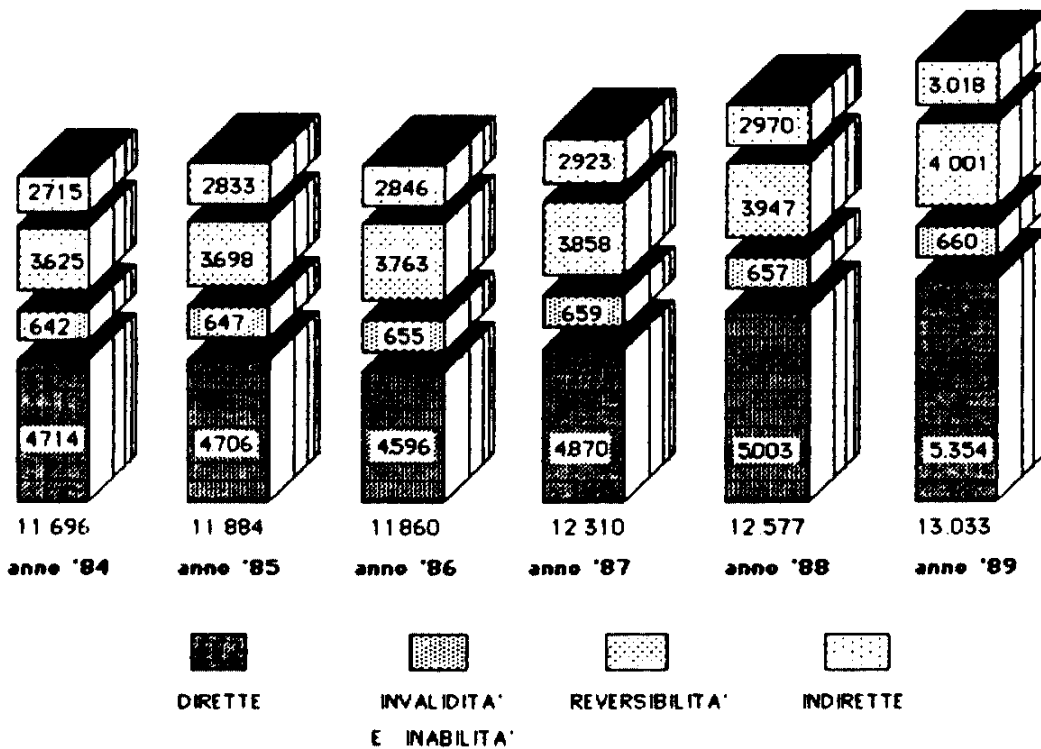
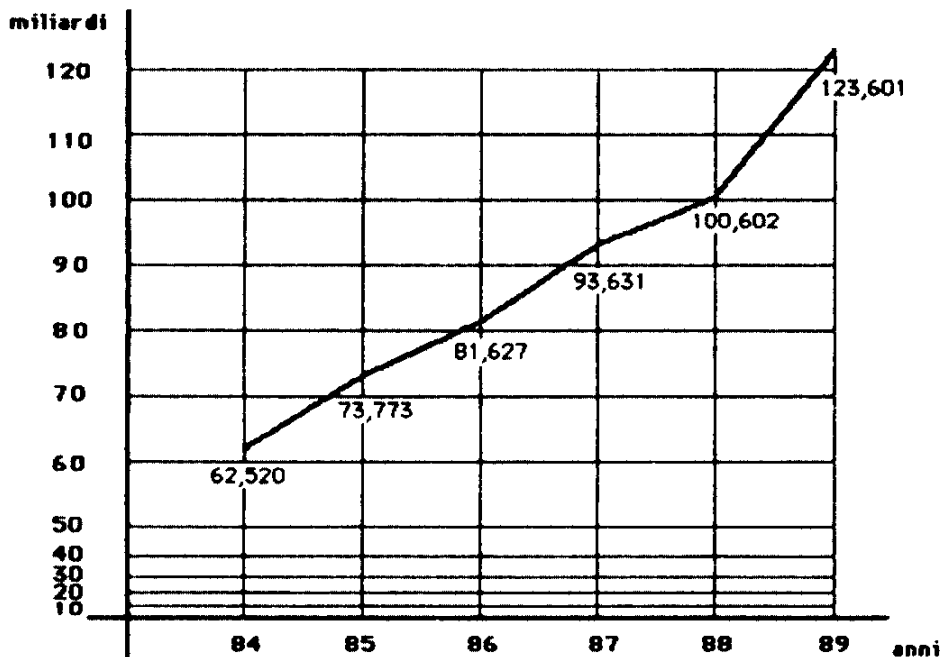
PENSIONI	ESERCIZIO 1989	ESERCIZIO 1988	DIFFERENZA
Vecch. e anz.	L. 74.626.850.100	L. 54.078.511.343	+ 38,00 ...
Inv. e Inab.	L. 7.576.375.104	L. 7.229.422.766	+ 4,80
Riversibilità	L. 23.776.650.120	L. 22.596.798.920	+ 5,22
Indirette	L. 17.621.030.055	L. 16.696.970.017	+ 5,53
	<hr/>		
	L. 123.600.905.379	L. 100.601.703.046	22,86%

Nel corso dell'anno 1989 si sono avute 562 cessazioni per morte dei titolari di trattamenti precedentemente erogati (128 avvocati e 234 superstiti).

La situazione numerica delle pensioni in erogazione (che non trova esatta coincidenza col numero delle concessioni della Giunta esecutiva riferito nella precedente pag. 23 , per il normale sfasamento temporale fra concessione e messa in erogazione) è stata la seguente:

PENSIONI	AL 31.12.1989	AL 31.12.1988	DIFFERENZA	DIFF. %
Vecch. e anz.	5.354	5.003	+ 351	+ 7,01
Inv. e Inab.	660	657	+ 3	+ 0,45
Riversibilità	4.001	3.947	+ 54	+ 1,36
Indirette	3.018	2.970	+ 48	+ 1,62
	<hr/>			
	13.033	12.577	+ 456	+ 3,62

PENSIONI



fodery

XI LEGISLATURA - DISEGNI DI LEGGE E RELAZIONI - DOCUMENTI

Cap. 501 - Pensioni arretrate.

Su questo capitolo, di nuova istituzione, sono registrate le pensioni arretrate liquidate agli aventi diritto in applicazione della sentenza della Corte Costituzionale n. 1008/1988 del 3 novembre 1988.

E' stata erogata la somma di L. 17.052.663.818.

Cap. 505 - Assistenza tramite gli Ordini Forensi.

Ai sensi dell'art. 4 della legge n° 175/1983, è stato stanziato l'importo complessivo di L. 3.032.992.000, pari all'1% delle entrate correnti; le erogazioni effettuate con le norme regolamentari adottate dal Consiglio di Amministrazione nella seduta del 9 marzo 1985 e successive integrazioni deliberate in data 25 ottobre 1986, hanno fatto registrare l'esborso di L. 1.580.667.830. Il residuo importo di L. 1.452.324.170 è rimasto impegnato per fronteggiare i pagamenti relativi alle deliberazioni adottate dai Consigli dell'Ordine entro il 31 dicembre 1989 e trasmesse alla Cassa entro il 31 marzo 1990.

Il prevedibile risparmio su questo capitolo si aggira sui 350/400 milioni di lire.

Cap. 510 - Provvedimenti assistenziali.

Il Comitato dei Delegati, nel 1989, ha adottato, ai sensi dello art. 19 della legge 25 febbraio 1963 n° 289 e dell'articolo 18 della legge 22 luglio 1975 n° 319, n° 13 provvedimenti assistenziali, mentre i contributi per invalidità temporanea concessi ad avvocati e procuratori a norma dell'art. 5 della legge 24 dicembre 1969 n° 991, sono stati n° 4.

Per i provvedimenti di cui sopra, regolarmente approvati con decreto del Ministero di Grazia e Giustizia, la Cassa ha sostenuto la spesa complessiva di L. 45.850.000.

XI LEGISLATURA - DISEGNI DI LEGGE E RELAZIONI - DOCUMENTI

ASSISTENZA GENERICA TRAMITE GLI ORDINI FORENSI

Anno	Stanziamen- to	Erogazioni effettuate nell'anno di competenza	Erogazioni in conto residui	Totale erogazioni	Importi non utilizzati dagli Ordini
1985	1.850.325.000	413.098.634	419.945.186	833.043.820	1.017.281.180
1986	2.117.571.365	955.311.587	503.583.699	1.458.895.286	658.676.079
1987	2.446.723.000	980.543.648	822.329.754	1.802.873.402	643.849.598
1988	2.848.388.000	1.441.331.625	923.319.594	2.364.651.219	483.736.781
1989	3.032.992.000	1.580.667.830	1.040.385.549*	2.621.053.379*	411.938.621*

N.B. A decorrere dal 1/1/1985 i fondi destinati all'assistenza generica vengono erogati agli Ordini in presenza di specifiche deliberazioni.

* dati aggiornati al 20/3/1990, suscettibili di ulteriori variazioni

XI LEGISLATURA - DISEGNI DI LEGGE E RELAZIONI - DOCUMENTI

Cap. 515 - Contributi per spese funerarie.

Sono state impegnate e pagate L. 848.000.000 per n° 471 provvedimenti.

Cap. 520 - Restituzioni di contributi per cancellazioni dalla Cassa.

Nel corso dell'anno 1989 sono state impegnate L. 1.500.000.000 interamente pagate, relative a 262 provvedimenti di cancellazione dalla Cassa adottati in parte dalla Giunta esecutiva e in parte, ... per delega, dal Direttore Generale.

Cap. 600 - Contribuzioni al Fondo Patronati.

Si è provveduto a contabilizzare, come quota di accantonamento per l'anno 1989, L. 711.432.000, pari all'importo dello stanziamento di bilancio, in quanto non si è ancora a conoscenza della aliquota di contribuzione da determinarsi con decreto interministeriale. E' comunque da ritenere che l'anzidetto accantonamento, con la conferma dell'aliquota dello 0,33% sulle entrate contributive, risulterà inferiore a quanto effettivamente dovuto, anche per effetto della lievitazione delle entrate contributive rispetto al dato previsionale.

I residui passivi di tale voce salgono a complessive L. 5.074.105.213.

Cap. 615 - Benefici di natura assistenziale e sociale.

L'impegno per tale capitolo di spesa, previsto dall'art. 59 del D.P.R. n° 509/1979, è stato di L. 35.989.000. L'onere figurativo per i prestiti al personale, invece, è stato pari a lire 9.600.000. L'onere complessivo annuo a carico dell'Ente, pertanto, non ha superato l'importo calcolato in ragione dell'uno per cento delle spese per il personale, iscritte nel bilancio di previsione, ai sensi dell'allegato 6 al D.P.R. n° 509/1979.

XI LEGISLATURA - DISEGNI DI LEGGE E RELAZIONI - DOCUMENTI

Cap. 700 - Interessi passivi (Fondo Patronati).

Sull'accantonamento contabile delle somme in favore del Fondo Patronati si è provveduto a calcolare gli interessi passivi in misura legale, che si sono accumulati con quelli degli esercizi precedenti, portando così il totale degli stessi a lire 921.199.234.

Cap. 705 - Interessi passivi.

Trattasi degli interessi passivi corrisposti nell'anno 1989 sulle restituzioni di contributi versati in eccedenza per l'anno 1980, di quelli calcolati sugli arretrati di pensione, nonché sulle rate di mutuo relativo all'acquisto dell'immobile di Via Ennio Quirino Visconti n° 8, in Roma. Ammontano a L. 69.976.751, interamente erogati.

Cap. 800 - IVA sugli aggi esattoriali.

Sullo stanziamento definitivo di L. 630.000.000 sono state operate trattenute dalle Ricevitorie Provinciali per un importo di L. 673.864.730.

Cap. 805 - Ritenute fiscali sugli interessi di c/c.

L'impegno su questo capitolo di spesa è stato di L. 2.880.000.000, superiore per L. 1.530.000.000 rispetto alla previsione di lire 1.350.000.000, per i maggiori interessi incassati sui depositi di conto corrente, ed è suscettibile di ulteriore riduzione per effetto del calcolo definitivo degli stessi.

Cap. 810 - Imposte, tasse e tributi vari.

Trattasi delle imposte IRPEG, ILOR e della parte di spese di registrazione dei contratti di affitto a carico del locatore per un totale di L. 2.536.151.918; restano da pagare L. 35.435.092.

XI LEGISLATURA - DISEGNI DI LEGGE E RELAZIONI - DOCUMENTI

Cap. 815 - Ritenute erariali sugli interessi da titoli.

Su questo capitolo, di nuova istituzione, sono state operate trattenute sugli interessi maturati sui titoli pari a lire 6.736.683.366.

Cap. 850 - Restituzione rimborsi diversi.

Si tratta di importi restituiti perchè versati alla Cassa in eccedenza rispetto al dovuto, ivi comprese le restituzioni di contributi personali ai sensi dell'art. 24 della legge 576/1980 e dell'art. 1 della legge 175/1983, nonchè gli importi restituiti alle esattorie perchè inesigibili.
Risultano impegnate L. 291.144.321 e pagate.

Cap. 851 - Restituzione proventi marca cicerone soppressa.

Su questo capitolo, di nuova istituzione, è stata impegnata la somma di L. 1.429.076.450.

Si tratta della restituzione, nei confronti della Federazione Italiana Tabaccai, del controvalore delle marche già prelevate dal caveau della Cassa Rurale, ove erano depositate, distribuite ai punti di vendita e rimaste invendute alla data del 31 dicembre 1988.

Cap. 855 - Interessi legali su depositi cauzionali.

Sono state liquidate L. 57.790.105 corrispondenti al 5% calcolato sui depositi cauzionali costituiti dai conduttori degli immobili di proprietà della Cassa.

Cap. 900 - Liti, arbitraggi e accessori.

L'impegno su questo capitolo è stato di L. 410.900.941 interamente pagate.

Per quanto attiene la situazione del contenzioso alla data del 31 dicembre 1989, si rinvia a quanto precedentemente illustrato.

 XI LEGISLATURA - DISEGNI DI LEGGE E RELAZIONI - DOCUMENTI

Cap. 905 - Agg. vari.

E' stato impegnato l'importo complessivo di L. 777.289.878 per gli aggi spettanti alla F.I.T. per la distribuzione e vendita della marca "cicerone" e della marca comune, nonché al personale del Servizio Ispettivo del Ministero di Grazia e Giustizia (L. 4.563.192, da liquidare).

In relazione alla gestione dei residui passivi è stato impegnato in conto residui dell'anno 1988 l'importo di L. 144.658.878; restano da pagare L. 246.654.

Cap. 920 - Spese per stampa marche previdenziali.

Per la ristampa delle marche "cicerone" e della marca comune effettuata dall'Istituto Poligrafico dello Stato l'onere per l'anno 1989 è stato di L. 100.000.000.

La situazione al 31 dicembre 1989 delle "spese correnti", distintamente per la competenza ed i residui è la seguente:

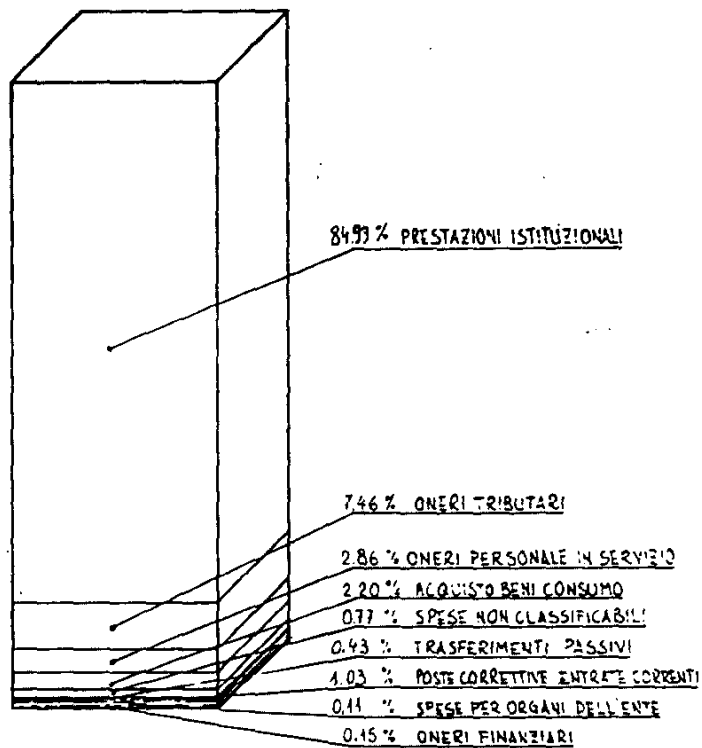
COMPETENZA

Previsioni di bilancio	L. 179.840.763.808
Impegni	" 171.872.779.322
Pagamenti in c/ competenza	" 168.344.237.616
Residui passivi 1989 al 31/12/1989	" 3.528.541.706

RESIDUI

Residui passivi 1988 e prec. (all'1/1/1989)	L. 8.088.434.692
Variazioni in aumento	" 219.214.108
Variazioni in diminuzione	" 2.650.493
Pagamenti in c/ residui	" 2.566.068.564
Residui passivi 1988 e prec. (al 31/12/1989)	" 5.738.929.743
Totale generale dei residui passivi	" 9.267.471.449

XI LEGISLATURA - DISEGNI DI LEGGE E RELAZIONI - DOCUMENTI



INCIDENZA PERCENTUALE DELLE VARIE CATEGORIE DI SPESA SUL TOTALE DELLE
USCITE CORRENTI
(ANNO 1989)

SPESE IN CONTO CAPITALE

Cap. 1100 - Acquisti di valori immobiliari.

Nell'anno 1989 gli Organi della Cassa hanno vagliato numerose proposte di acquisto di immobili al fine di procedere agli investimenti previsti dal piano impiego delle disponibilità liquide.

Nella riunione del 21 dicembre 1989, il Consiglio di Amministrazione ha deliberato due acquisti immobiliari, l'uno di un complesso edilizio in San Lazzaro in Saveno (BO), l'altro di una porzione del Palazzo Gualdo, in Vicenza, impegnando le rispettive somme di L. 14.000.000.000 (+ I.V.A.) e di L. 5.900.000.000 (+ I.V.A.) sul cap. U/1100 del bilancio di gestione 1989.

L'importo di L. 41.933.133 erogato su questo capitolo si riferisce al pagamento semestrale dei mutui gravanti sull'immobile di Via Ennio Quirino Visconti n° 8, in Roma.

Cap. 1110 - Manutenzione straordinaria di immobili.

A fronte di una previsione di spesa di complessive lire 1.500.000.000 è stato impegnato e pagato l'importo di lire 779.433.680 per degli interventi aggiuntivi di manutenzione straordinaria negli stabili siti in Roma.

I residui relativi agli anni 1988 e precedenti ammontano a lire 589.188.357, di cui pagate L. 244.467.668 e da pagare lire 344.720.689. Quest'ultimo importo riguarda interventi negli stabili in Roma di V.le Marconi numeri 150/174, Via dei Georgofili e Via Albertario.

Cap. 1215 - Acquisti di mobili e macchine d'ufficio.

Sullo stanziamento di L. 200.000.000 è stato impegnato l'importo di L. 44.055.690; rimangono da pagare L. 42.947.100.

XI LEGISLATURA - DISEGNI DI LEGGE E RELAZIONI - DOCUMENTI

Cap. 1300 - Investimenti in titoli a medio e lungo termine.

Sull'impegno di L. 162.000.000.000, sono state erogate lire 104.205.000.000 per l'acquisto di titoli a medio e lungo termine, in parte in esecuzione del piano di impiego dei fondi disponibili dell'esercizio 1989, in parte a completamento del piano d'impiego dell'esercizio 1988.

Restano da pagare L. 57.950.000.000 a completamento del piano di impiego dell'esercizio 1989.

Cap. 1305 - Investimenti in titoli "pronti contro termine".

Su questo capitolo è stato impegnato e pagato l'importo di L. 335.256.722.769, relativo ad operazioni di acquisto di titoli "pronti contro termine", utilizzando temporaneamente le disponibilità liquide destinate agli investimenti immobiliari e agli acquisti di titoli a medio e lungo termine.

Cap. 1405 - Depositi a cauzione.

Trattasi di depositi presso l'amministrazione postale per la spedizione della corrispondenza a mezzo della macchina affrancatrice e per le cartoline di richiesta delle marche cicerone in franchigia postale, che sono ammontati nell'anno 1989 a complessive L. 230.667.925.

Cap. 1420 - Accantonamenti nel fondo indennità di anzianità al personale.

L'importo impegnato di L. 307.157.880 costituisce la quota di accantonamento, nei limiti dello stanziamento, fino al 31 dicembre 1989, sui fondi indennità di anzianità del personale. Nel corso del 1989 si è proceduto ad adeguare i fondi di anzianità dei portieri al 31 dicembre 1989.

XI LEGISLATURA - DISEGNI DI LEGGE E RELAZIONI - DOCUMENTI

Cap. 1455 - Indennità di anzianità al personale cessato dal servizio.

Il pagamento di L. 33.589.594 riportato in questo capitolo costituisce il prelevamento, effettuato dal fondo di cui sopra, per il pagamento di n. 4 indennità per cessazione del rapporto di lavoro.

* * * * *

La situazione al 31 dicembre 1989 delle "spese in conto capitale", distintamente per la competenza ed i residui è la seguente:

COMPETENZA

Previsioni	L. 604.395.000.000
Impegni	" 522.838.451.998
Pagamenti	" 441.117.090.668
Residui passivi 1989 (al 31/12/1989)	" 81.721.361.330

RESIDUI

Residui passivi 1988 e prec. (all'1/1/1989)	L. 973.668.873
Riduzione dei residui	" 105.599.060.490
Pagamenti in c/ residui	" 103.022.466.041
Residui passivi 1988 e prec. (al 31/12/1989)	" 3.550.263.322
Totale generale dei residui passivi	" 85.271.624.652

Dei movimenti relativi ad uscite per partite di giro si rimanda a quanto già descritto per le entrate per partite di giro.

XI LEGISLATURA - DISEGNI DI LEGGE E RELAZIONI - DOCUMENTI

CONTO ECONOMICO

Il conto economico pone in evidenza l'avanzo economico di L. 155.937.736.981 conseguito nell'esercizio.

Gli avanzi economici degli esercizi precedenti, al netto della quota portata ad integrazione del fondo di garanzia, ammontano a complessive L. 477.880.947.416 e costituiscono le "riserve da destinare".

Ammortamenti e svalutazioni

Ricordo che le aliquote di svalutazione e di ammortamento deliberate dal Comitato dei Delegati nella riunione del 24 novembre 1979 sono le seguenti:

- macchine e mobili d'ufficio: 12% (D.M. 29 ottobre 1974)
- automezzi : 20% (D.M. 29 ottobre 1974)
- svalutazione crediti:
 - a) litigiosi : 50%
 - b) per canoni d'affitto : 10%
 - c) verso esattorie comunali: 2%

L'importo del fondo svalutazione titoli si è ridotto al 31 dicembre 1989 a L.1.561.325.340 per effetto del minusvalore sui titoli rimborsati nel corso dell'anno.

Si è ritenuto di soprassedere anche per l'anno 1989 dallo operare ammortamenti sugli immobili in quanto quella parte di patrimonio è ancora indicata nella situazione patrimoniale al prezzo di acquisto.

Le quote di ammortamento dell'anno 1989 sono, pertanto, le seguenti:

XI LEGISLATURA - DISEGNI DI LEGGE E RELAZIONI - DOCUMENTICalcolo delle quote di ammortamento dei mobili per l'anno 1989

+ Valore di mobili e macchine d'ufficio al 1/1/1989	L.	973.685.570 +
+ Incremento per acquisti 1989	"	76.723.570 +
- Decrementi per furto	"	204.612 -
		<hr/>
Valore al 31/12/1989	L.	1.050.204.528
		=====

Quota d'ammortamento 1989

(1.050.204.528 x 12)		
<hr/>	=	L. 126.024.543
100		=====

Calcolo delle quote di ammortamento degli automezzi per l'anno 1989

+ Prezzo di acquisto automezzi in Roma	L.	55.191.440
+ Valore di stima automezzi in Collesalveti	"	1.000.000
		<hr/>
Consistenza al 31/12/1989	L.	56.191.440
		=====

Quota d'ammortamento 1989

(56.191.440 x 20)		
<hr/>	=	L. 11.238.288
100		=====

 XI LEGISLATURA - DISEGNI DI LEGGE E RELAZIONI - DOCUMENTI

SITUAZIONE DEI FONDI AL 31/12/1989
1) Fondo ammortamento mobili e macchine d'ufficio:

accantonamento effettuato al 1/1/1989	L.	701.473.046 +
+ quota ammortamento dell'anno 1989	"	126.024.543 +
- differenza per furto	"	204.612 -

Valore del fondo al 31/12/1989	L.	827.292.977
--------------------------------	----	-------------

 =====
2) Fondo ammortamento automezzi

accantonamento effettuato al 1/1/1989	L.	41.885.455
+ quota ammortamento anno 1989	"	11.238.288

Valore del fondo al 31/12/1989	L.	53.123.743
--------------------------------	----	------------

 =====
3) Fondo svalutazione crediti

Importo del fondo al 1/1/1989	L.	2.445.278.805
-------------------------------	----	---------------

Ulteriore accantonamento:

a) canoni d'affitto - aliquota del 10%

residui attivi sul cap. E/400 come da
importo di bilancio - col. 15

L. 569.120.148 x 10	=
---------------------	---

100	=
-----	---

L.	56.912.015
----	------------

b) crediti verso esattorie e ricevitorie - aliquota del 2%

importo di bilancio per somme dovute per
gli anni 1978/1988 capitolo E/216 - col. 15

L. 899.678.260 x 2	=
--------------------	---

100	=
-----	---

L.	17.993.565
----	------------

Totale al 31/12/1989	L.	2.520.184.385
----------------------	----	---------------

 =====

XI LEGISLATURA - DISEGNI DI LEGGE E RELAZIONI - DOCUMENTI

SITUAZIONE PATRIMONIALE

Nelle poste dell'attivo e del passivo patrimoniale sono intervenute le seguenti variazioni:

ATTIVITA'	AL 1/1/1989	AL 31/12/1989	VARIAZIONI
NUMERARIO	152.337.997.577	103.917.545.953	- 48.420.451.624
C/C FONDO INDENNITA' PERSONALE	1.749.486.355	2.023.054.641	+ 273.568.286
BENI IMMOBILI	76.168.243.316	100.915.077.797	+ 24.746.834.481
VALORI MOBILIARI	625.488.890.302	888.745.402.628	+ 263.256.512.326
IMPIANTI ATTREZZATURE E MACCHINARI	107.508.266	183.123.246	+ 75.614.980
MOBILI E ARREDI	866.177.304	867.081.282	+ 903.978
BENI MOBILI IN COLLESALVETTI	48.591.850	48.591.850	-
AUTOVETTURE	56.191.440	56.191.440	-
DEPOSITI A GARANZIA (tel. luce)	207.900	207.900	-
RESIDUI ATTIVI	80.388.429.376	84.276.762.625	+ 3.888.333.249
	937.211.723.686	1.181.033.039.362	+ 243.821.315.676

XI LEGISLATURA - DISEGNI DI LEGGE E RELAZIONI - DOCUMENTI

PASSIVITA'	AL 1/1/1989	AL 31/12/1989	VARIAZIONI
RESIDUI PASSIVI	27.291.183.626	114.729.773.879	+ 87.438.590.253
FONDO INDENNITA' ANZIANITA' PERSONALE	1.749.486.355	2.023.054.641	+ 273.568.286
FONDO OSCILLAZIONE	1.601.868.983	1.561.325.340	- 40.543.643
FONDO AMMORTAMENTO MOBILI	701.473.046	827.292.977	+ 125.819.931
FONDO AMMORTAMENTO AUTOMEZZI	41.885.455	53.123.743	+ 11.238.288
FONDO SVALUTAZIONE CREDITI	2.445.278.805	2.520.184.385	+ 74.905.580
RISERVA DA DESTINARE	512.380.547.416	477.880.547.416	- 34.500.000.000
FONDO DI GARANZIA (art. 12 legge 576/80)	391.000.000.000	425.500.000.000	+ 34.500.000.000
	937.211.723.686	1.025.095.302.381	+ 87.883.578.695

Con tali precisazioni e chiarimenti sottopongo il conto consuntivo dell'esercizio 1989 all'esame del Consiglio di Amministrazione perchè ne proponga l'approvazione al Comitato dei Delegati.

In Roma, 9/4/1990.

IL PRESIDENTE
(Avv. Alarico Mariani Marini)

RELAZIONE DEL COLLEGIO DEI REVISORI

XI LEGISLATURA - DISEGNI DI LEGGE E RELAZIONI - DOCUMENTI

RELAZIONE DEL COLLEGIO DEI REVISORI DEI CONTI
SUL CONTO CONSUNTIVO 1989

Il rendiconto finanziario, la situazione patrimoniale ed il conto economico, che costituiscono nel loro insieme il conto consuntivo, risultano impostati in conformità alla classificazione delle entrate e delle spese previste dal D.P.R. 696/79 nonché agli schemi ad esso allegati.

Al rendiconto è altresì allegata la situazione amministrativa al 31 dicembre 1989, che evidenzia il risultato di amministrazione dell'esercizio stesso.

Prima di procedere all'esame del consuntivo 1989 nei distinti documenti contabili che lo compongono, si ritiene utile segnalare alcuni dati riassuntivi concernenti l'attività finanziaria e quella economico-patrimoniale dell'anno in esame, per una prima valutazione dei risultati gestionali raggiunti.

La gestione finanziaria di competenza, come indicato nel prospetto che segue, pone in evidenza un disavanzo di 43.953 milioni, quale risultato di una eccedenza delle entrate sulle spese di parte corrente (138.563 milioni) e di una eccedenza, di segno opposto, delle spese sulle entrate in conto capitale (182.516 milioni).

La gestione finanziaria di cassa evidenzia un saldo passivo di 48.400 milioni, sicché, tenuto conto della consistenza iniziale di cassa di 152.338 milioni, quella finale al 31 dicembre 1989 ammonta a 103.938 milioni, come risulta dalla situazione amministrativa allegata al consuntivo.

Il patrimonio netto alla fine dell'esercizio risulta pari a 1.059 milioni, con un incremento di 155.900 milioni rispetto a quello accertato al 31 dicembre 1988.

 XI LEGISLATURA - DISEGNI DI LEGGE E RELAZIONI - DOCUMENTI

La gestione dell'anno 1989 si chiude, pertanto, per quanto concerne l'aspetto economico-patrimoniale, con risultati largamente positivi, pur in presenza dei cennati disavanzi in termini finanziari.

a) Rendiconto finanziario

Come già anticipato, il movimento complessivo si compendia in entrate di importo pari a 751.718 milioni e in uscite pari a 795.672 milioni, con un disavanzo di competenza di 43.953 milioni, come rilevasi dal prospetto che segue:

Descrizione	Accertamenti o impegni	Previsione definitiva	% + o -
<u>ENTRATE</u>			
- di parte corrente	310.435.322.844	303.299.231.000	+ 2,3
- in conto capitale	340.322.011.340	420.570.000.000	- 19,0
- in partite di giro	100.960.844.467	51.265.000.000	+ 96,9
Totale	751.718.178.651	775.134.231.000	- 3,0
<u>USCITE</u>			
- di parte corrente	171.872.779.322	179.840.763.808	- 4,4
- in conto capitale	522.838.451.998	604.395.000.000	- 13,49
- in partite di giro	100.960.844.467	51.265.000.000	+ 96,94
Totale	795.672.075.787	835.500.763.808	- 4,77
<u>Risultato finanziario</u>			
- di parte corrente	+ 138.562.543.522	+ 123.458.467.192	+ 12,23
- in conto capitale	- 182.516.440.658	- 183.825.000.000	- 0,71
Totale	- 43.953.897.136	- 60.366.532.808	- 27,18

XI LEGISLATURA - DISEGNI DI LEGGE E RELAZIONI - DOCUMENTI

Rispetto alle previsioni definitive, che indicavano un disavanzo di 60.366 milioni, si sono registrati minori accertamenti per 23.416 milioni e minori impegni per 39.829 milioni, che hanno comportato un miglioramento del risultato finale di 16.413 milioni.

Per effetto della gestione finanziaria dell'esercizio 1989, l'avanzo di amministrazione, che all'inizio dell'esercizio stesso ammontava a 205.435 milioni, ha registrato un decremento di 131.951 milioni, scendendo a 73.484 milioni, come sinteticamente evidenziato dal seguente prospetto:

Situazione amministrativa

(in milioni)

Descrizione	Giacenza cassa (1)	Residui attivi (2)	Residui passivi (3)	Risultato (1 + 2 + 3)
Situazione al 31/12/88	152.338,00	80.388,42	27.291,17	205.435,25
Variazioni	—	+ 17.816,12	+ 105.812,84	- 87.996,72
<u>Mov. finanziari:</u>				
- accertamenti	—	+ 751.718,18	—	+ 751.718,18
- impegni	—	—	+ 795.672,08	- 795.672,08
<u>Mov. cassa:</u>				
- riscossioni	+ 765.645,97	- 765.645,97	—	—
- pagamenti	- 814.046,33	—	- 814.046,33	—
Situaz. al 31/12/89	103.937,64	84.276,75	114.729,76	73.484,63

Analisi dei residui attivi

All'inizio dell'esercizio i residui attivi provenienti dalle gestioni pregresse ammontavano a 80.388,42 milioni.

Nel corso del 1989 si sono registrate variazioni aumentative per 22.435,48 e diminutive per 4.619,3 milioni, con conseguente aumento a 98.204,55 milioni (+ 17.816,12) della massa dei residui stessi; di cui 94.345,32 riscossi e 3.859,22 rimasti da riscuotere al 31 dicembre 1989.

Le variazioni anzidette, regolarmente deliberate dal Consiglio di Amministrazione, sono state tutte esaminate ed approvate dall'organo interno di controllo ai sensi dell'art. 39 del D.P.R. 696/79.

Tra i residui rimasti da riscuotere gli importi più cospicui riguardano:

- a) contributi personali - ruoli esattoriali - per complessivi 899 milioni;
- b) canoni di locazione, per 569 milioni;
- c) rivalse per servizi immobiliari, per 552 milioni;
- d) rate di ammortamento mutui per 278 milioni;
- e) rimborsi di prestiti al personale per 191 milioni nonché il recupero della maggiorazione sulle pensioni agli ex combattenti (legge 140/86) per 1.003 milioni.

Per quanto riguarda in particolare i residui di cui alle voci a), b) e c) si raccomanda di proseguire l'azione dell'Ente volta al recupero dei crediti ovvero alla loro eventuale eliminazione nei casi di riconosciuta insussistenza dei relativi diritti o di inesigibilità per intervenuta prescrizione.

A quest'ultimo riguardo va notato che molti dei residui in parola, tuttora esposti nel consuntivo, risalgono ad esercizi remotissimi, come risulta dal seguente prospetto:

XI LEGISLATURA - DISEGNI DI LEGGE E RELAZIONI - DOCUMENTI

anno	cap. 216	cap. 400	cap. 1345
1978	14.906.097	21.662.255	—
1979	—	10.426.993	4.663.208
1980	694.215	21.925.378	37.134.665
1981	8.670.493	32.868.037	—
1982	2.712.593	73.390.387	94.162
1983	1.225.953	27.593.817	—
1984	456.551.915	54.508.764	—
1985	146.189.666	61.313.291	261.430.263
1986	44.557.306	61.710.625	91.604.931
1987	15.037.053	54.270.639	—
1988	209.132.969	149.449.962	63.728.405
	899.678.260	569.120.148	458.655.634

In ordine al cospicuo ammontare dei residui attivi provenienti dalla gestione di competenza 1989 (80.417,33 milioni), va notato che le quote maggiori si concentrano nelle seguenti cinque voci:

a) - contributi personali esattoriali	20.570 milioni
b) - " in autotassazioni	51.919 "
c) - interessi su depositi bancari	1.499 "
d) - canoni locazione	2.009 "
e) - spese di rivalsa verso inquilini	1.110 "

TOTALE

77.107 milioni

XI LEGISLATURA - DISEGNI DI LEGGE E RELAZIONI - DOCUMENTI

Circa il punto a) si precisa che la somma di 20.570 milioni costituisce l'importo dell'ultima rata esattoriale del ruolo ordinario.

Quanto al punto b) va notato che l'importo di 51.919 milioni rappresenta il gettito presunto della seconda rata di autotassazione scaduta il 31/12/89 che formerà oggetto di riaccertamento nel corso dell'esercizio 1990.

In ordine al punto c) si osserva che l'importo di 1.499 milioni costituisce la "stima" relativa agli ulteriori interessi maturati ma non ancora accreditati al 31/12/1989.

Nei primi mesi del 1990, in base agli estratti conto della banca cassiera, è risultato che tali interessi sono ammontati invece a 2.570 milioni.

Il maggiore accertamento (+ 1.070 milioni) formerà oggetto di apposita variazione di bilancio.

Per quanto concerne il punto d) va precisato che della somma di 2.009 milioni, oltre 1.665 milioni si riferiscono a canoni di locazione riscossi entro il 31/12/89, ma contabilizzati nei primi mesi del nuovo esercizio - senza perdita di valuta - per ritardi nelle elaborazioni meccanografiche.

Conseguentemente l'importo delle morosità si riduce a soli 343 milioni (pari al 3,74% dei canoni accertati).

Quanto al contenzioso immobiliare si prende atto con compiacimento che il rinnovo dei contratti di unità ad uso diverso dall'abitativo ha consentito nell'ultimo biennio maggiori introiti per oltre un miliardo di lire per ciascun anno.

Circa, infine, il punto e) premesso che il credito verso inquilini per spese di rivalsa si riduce da 1110 milioni a 600 milioni; tenuto conto dei recuperi contabilizzati all'inizio del 1990, si osserva che tale morosità costituisce pur sempre una quota cospicua (32%) delle spese comuni impegnate nel corso del 1989, facenti carico ai conduttori delle unità immobiliari (1.854 milioni).

Analisi dei residui passivi

I residui passivi provenienti dalle gestioni passate, ammontanti a 27.291 milioni all'inizio dell'esercizio, hanno subito variazioni aumentative per 105.818 milioni e diminutive per 5,4 milioni, con un aumento netto di 105.812,8 milioni di cui 123.767 milioni pagati e 9.336,68 rimasti da pagare al 31/12/89.

Anche le variazioni ai residui in parola hanno formato oggetto di apposite deliberazioni da parte del Consiglio di Amministrazione, nonché di esame e valutazione da parte del Collegio.

Tra i residui delle gestioni precedenti conservati in bilancio figurano le seguenti tre voci, che assorbono il 92% circa dei residui stessi: contribuzioni e interessi al Fondo Patronati (5.099 milioni), investimenti in titoli (3.000 milioni) e assistenza tramite gli Ordini forensi (488 milioni).

Il restante 8% è costituito da una massa di partite di importi generalmente modesti ma riferite in taluni casi, ad esercizi anche lontani nel tempo.

Sembra perciò opportuno un riesame di detti residui inteso alla verifica dell'eventuale applicabilità della perenzione amministrativa, tenuto conto del disposto dell'art. 32 del regolamento n. 696/79.

Quanto ai residui passivi derivanti dalla gestione di competenza (105.393 milioni) va notato che essi assurgono in massima parte ad impegni per assistenza tramite gli Ordini forensi (1.452 milioni) e per contributo al Fondo Patronati (711 milioni); per investimenti immobiliari (23.681 milioni) e mobiliari (57.950 milioni); per ritenute erariali (2.676 milioni) e partite in conto sospeso (17.096 milioni).

Il residuo di 1.452 milioni per assistenza tramite gli Ordini forensi è destinato a fronteggiare i pagamenti relativi alle deliberazioni adottate dai Consigli degli Ordini entro il 31/12/89 e trasmesse alla Cassa entro il 31/3/1990.

XI LEGISLATURA - DISEGNI DI LEGGE E RELAZIONI - DOCUMENTI

Si prevede comunque, un risparmio di circa 400 milioni su questa voce di spesa.

Quanto alle partite in conto sospeso (17.096 milioni) è appena il caso di ricordare che trattasi di fondi trasferiti al termine dell'esercizio dai conti correnti postali al cap. 1350 delle partite di giro, in attesa della loro imputazione ai competenti capitoli di entrata che avviene, normalmente, nei primi giorni del nuovo esercizio.

Infatti risulta che sono già stati imputati 16.248 milioni al cap. 216/E (contributi personali, ruoli esattoriali); 122 milioni al cap. 200 (contributi); 60 milioni al cap. 205 (contributi) e 683 milioni al cap. 400 (canoni locazione), per un totale di 17.113 milioni.

Entrate di competenza

Dal raffronto dei dati afferenti la gestione 1989 con quelli dello anno 1988 emergono le differenze complessive ed in percentuale indicate nel prospetto che segue:

ENTRATE ACCERTATE

(in milioni)

CAT.	DESCRIZIONE	ES. 1989	%	ES. 1988	%
I	Aliquote contributive	202.011,9	65,07	202.796,2	68,99
VII	Vendita beni	-	-	-	-
VIII	Redditi patrimoniali	104.929,4	33,80	87.483,8	29,76
IX	Poste correttive	3.420,7	1,10	3.629,0	1,23
X	Altre entrate	73,3	0,03	25,8	0,02
	Totale corrente	310.435,3	100	293.934,8	100
XII	Alien. Immob. tecniche	-	-	-	-
XIII	Realizzo val. mobiliari	339.754,3	99,83	323.294,4	99,80
XIV	Riscossioni crediti	567,7	0,17	639,7	0,20
	Totale c/ capitale	340.322,0	100	323.934,1	100
XXII	Partite di giro	100.960,8	-	82.873,4	-
	Totale generale	751.718,1	-	700.742,3	-

XI LEGISLATURA - DISEGNI DI LEGGE E RELAZIONI - DOCUMENTI

In generale va notato che le entrate correnti dell'esercizio 1989 hanno subito un modesto incremento rispetto all'anno 1988 (+ 16.501 milioni pari al 5,61%), dovuto, peraltro, interamente alla lievitazione dei redditi di natura patrimoniale.

Le entrate contributive, infatti, si sono attestate sullo stesso livello dell'esercizio decorso.

Va tenuto presente, tuttavia, che a seguito della soppressione della marca Cicerone le entrate in questione hanno subito una contrazione di oltre 18.000 milioni.

Quanto alle entrate in conto capitale si osserva che della somma di 339.754,3 milioni, L. 335.256,7 milioni si riferiscono ad entrate derivanti da acquisto di titoli "pronti contro termine" (cap. 905/E) e 4.497,5 a rimborsi di titoli a medio e lungo termine (cap. 900/E).

XI LEGISLATURA - DISEGNI DI LEGGE E RELAZIONI - DOCUMENTI

Uscite di competenza

Nel prospetto che segue sono indicati i dati afferenti la gestione 1989 posti a confronto con le corrispondenti voci dell'esercizio 1988.

USCITE IMPEGNATE

(in milioni)

CAT.	DESCRIZIONE	ES. 1989	%	ES. 1988	%
I	Spese per Organi	200,0	0,12	234,5	0,18
II	Oneri per Personale	4.908,1	2,85	4.823,6	3,79
IV	Acquisto beni e serv.	3.789,1	2,21	3.452,4	2,72
V	Prestazioni istituz.	146.080,4	84,99	105.537,7	82,99
VI	Trasf. passivi	747,4	0,43	624,8	0,49
VII	Oneri finanziari	254,8	0,15	126,6	0,09
VIII	Oneri tributari	12.826,7	7,46	10.013,3	7,88
IX	Poste correttive	1.778,1	1,03	350,8	0,27
X	Altre spese	1.288,2	0,76	2.003,6	1,59
	Totale correnti	171.872,8	100	127.167,3	100
XI	Acquisto beni durevoli	24.460,4	4,68	929,9	0,23
XII	Acquisto immobil. tecn.	66,5	0,01	87,7	0,02
XIII	Acquisto valori mobil.	497.456,7	95,14	418.591,5	99,52
XIV	Concessione crediti	821,2	0,16	862,9	0,20
XV	Indennità anzianità	33,6	0,01	108,9	0,03
	Totale c/ capitale	522.838,4	100	420.580,9	100
XXI	Partite di giro	100.960,8	-	82.873,4	-
	Totale generale	795.672,0	-	630.621,6	-

XI LEGISLATURA - DISEGNI DI LEGGE E RELAZIONI - DOCUMENTI

In complesso si nota un incremento delle spese correnti di 44.705 milioni, pari al 35%, assorbito quasi integralmente dall'aumento delle spese per prestazioni istituzionali (+ 40.543 milioni pari al 38,4%).

Un lieve incremento hanno subito le spese relative al personale in servizio (+ 84,5 milioni, pari all'1,7%), le quali incidono nella misura del 2,85% sul totale delle spese correnti (nel 1988 tale incidenza è stata del 3,7%).

Quanto ai benefici di natura assistenziale e sociale, di cui allo articolo 59 del D.P.R. 509/79, si dà atto che l'onere complessivo a carico della Cassa per sussidi, borse di studio e contributi, e per onere figurativo sui prestiti al personale è stato contenuto entro il limite dell'1% delle spese per il personale, discendente dalla previsione definitiva di bilancio (45,589 milioni). Infatti, aggiungendo all'impegno di 35,99 milioni assunto sul cap. 615 (benefici di natura assistenziale), l'onere figurativo sui prestiti erogati sul cap. 1410, calcolato in circa 9,6 milioni, si ottiene un importo di 45,58 milioni.

Si omette l'illustrazione dei motivi delle variazioni in più o in meno rispetto all'esercizio 1988, rinviando alla relazione del Presidente dell'Ente che appare al riguardo completa ed esauriente.

Circa le spese per investimenti mobiliari ed immobiliari è da notare che il piano di impiego dei fondi disponibili per l'anno 1989, approvato dal Ministero del Lavoro, d'intesa con quello del Tesoro, prevedeva un investimento complessivo di 119.000 milioni, di cui 23.800 in immobili e 95.200 in titoli pubblici.

Tale piano è stato attuato integralmente per quanto riguarda l'acquisto di titoli, mentre per quanto concerne la parte relativa agli investimenti immobiliari, si è proceduto ad impegnare la suindicata somma di 23.800 milioni; nelle more del perfezionamento delle trattative, ancora in corso, per l'acquisto di due immobili, deliberato dal C. d A. nella seduta del 21 dicembre 1989.

 XI LEGISLATURA - DISEGNI DI LEGGE E RELAZIONI - DOCUMENTI

b) Rendiconto economico

Il movimento economico complessivo è rappresentato da entrate per L. 438.832,03 milioni e da uscite per L. 282.894,29 milioni con un avanzo economico di L. 155.937 milioni, come risulta dal seguente raffronto:

1) <u>Entrate finanziarie correnti</u>		L. 310.435.322.844
2) <u>Entrate non finanziarie:</u>		
- sopravv. nei residui	L. 22.435.481.634	
	" 5.434.467	" 22.440.916.101
- sopravv. attiva sul patrimonio (pagam. c/ residui cat. XI-XII-XIII)		" 102.955.796.041
3) <u>Impegno acquisto titoli per finanziamento mutui (residui 1988)</u>		" 3.000.000.000
	A) Totale entrate	L. 438.832.034.986 =====
1) <u>Uscite finanziarie correnti</u>		L. 171.872.779.322
2) <u>Uscite non finanziarie:</u>		
- sopravv. nei residui	L. 105.818.274.598	
	" 4.619.357.802	" 110.437.632.400
- sopravv. passiva sul patri- monio (diff. tra valore in- ventario e quello di realizzo)		" —
- insussistenze attive (residui passivi c/ capitale)		" 60.103.330
- quota fondo liquidazione		" 307.157.880
- quota svalutazione crediti		" 74.905.580
- quota fondo svalutazione titoli		" 4.456.662
- quota fondo amm. mobili		" 126.024.543
- quota amm.to automezzi		" 11.238.288
- perdita su mobili e cancellaz. titoli		" —
	B) Totale uscite	L. 282.894.298.005 =====
	(A-B) Avanzo economico	L. 155.937.736.981 =====

XI LEGISLATURA - DISEGNI DI LEGGE E RELAZIONI - DOCUMENTI

3) Rendiconto patrimoniale

La situazione patrimoniale al 31/12/1989 è costituita da 1.059.318 milioni di attività e 903.380 di passività, con una differenza netta di 155.937, 73 milioni, come risulta dal seguente prospetto riassuntivo:

ATTIVITA'	AL 1/1/1989	AL 31/12/1989	VARIAZIONI
NUMERARIO	152.337.997.577	+ 103.937.641.146	- 48.400.356.431
C/C FONDO INDENNITA' PERSONALE	1.749.486.355	+ 2.002.959.448	+ 253.473.093
BENI IMMOBILI	76.168.243.316	100.915.077.797	+ 24.746.834.481
VALORI MOBILIARI	625.488.890.302	888.745.402.628	+ 263.256.512.326
IMPIANTI ATTREZZATURE E MACCHINARI	107.508.266	183.123.246	+ 75.614.980
MOBILI E ARREDI	866.177.304	867.081.282	+ 903.978
BENI MOBILI IN COLLE-SALVETTI	48.591.850	48.591.850	--
AUTOVETTURE	56.191.440	56.191.440	--
DEPOSITI A GARANZIA (tel. luce)	207.900	207.900	--
RESIDUI ATTIVI	80.388.429.376	84.276.762.625	3.888.333.249
A) TOTALE ATTIVITA'	937.211.723.686	1.181.033.039.362	+ 243.821.315.676
=====			
PASSIVITA'	AL 1/1/1989	AL 31/12/1989	VARIAZIONI
RESIDUI PASSIVI	27.291.183.626	114.729.773.879	+ 87.438.590.253
FONDO INDENNITA' ANZIANITA' PERSONALE	1.749.486.355	2.023.054.641	+ 273.568.286
FONDO OSCILLAZIONE	1.601.868.983	1.561.325.340	- 40.543.643
FONDO AMMORTAMENTO MOBILI	701.473.046	827.292.977	+ 125.819.931
FONDO AMMORTAMENTO AUTOMEZZI	41.885.455	53.123.743	+ 11.238.288
FONDO SVALUTAZIONE CREDITI	2.445.278.805	2.520.184.385	+ 74.905.580
B) TOTALE PASSIVITA'	33.831.176.270	121.714.754.965	+ 87.883.578.695
A-B PATRIMONIO NETTO	903.380.547.416	1.059.318.284.397	+ 155.937.736.981
=====			

XI LEGISLATURA - DISEGNI DI LEGGE E RELAZIONI - DOCUMENTI

I dati suesposti evidenziano, altresì, un incremento della consistenza patrimoniale di complessivi 155.937 milioni, pari all'avanzo economico d'esercizio.

Questo risultato deriva, essenzialmente, dalla differenza tra la somma delle variazioni aumentative nei valori immobiliari e mobiliari (24.746 + 263.256 = 288.002 milioni) e la somma delle variazioni diminutive nelle voci "numerario" e "residui passivi" (48.420 + 87.438 = 136.000 milioni).

Per quanto concerne la voce "immobili" va notato che il valore indicato si riferisce ancora ai costi originali di acquisto, contrariamente all'esigenza, più volte manifestata dalla Corte dei Conti, che il valore stesso sia iscritto in piena aderenza alla realtà economica.

E' da osservare, altresì, che l'Ente non ha ancora provveduto alla costituzione del "fondo ammortamento immobili", espressamente previsto dal D.P.R. 696/1979, ai sensi del quale il fondo in questione ed i suoi accantonamenti annui devono figurare nel preventivo economico di esercizio, nella situazione patrimoniale e nel conto economico.

Il Collegio rinnova, pertanto, l'auspicio che a partire dal prossimo consuntivo venga data piena attuazione agli adempimenti di cui sopra.

Circa il fondo svalutazione crediti, ribadisce il Collegio che, a seguito della definizione in via transattiva della vertenza relativa all'immobile di Via dei Georgofili, l'ammontare del fondo stesso va ridotto dell'ammontare del credito litigioso recuperato (L. 1.800 milioni), con conseguente incremento del netto patrimoniale.

Nel corso dell'esercizio 1989 il Collegio dei revisori ha costantemente seguito l'attività dell'Ente, ha partecipato alle riunioni del Consiglio di Amministrazione ed ha effettuato le prescritte verifiche periodiche, formulando di volta in volta le proprie osservazioni.

Il Collegio dà atto che le risultanze del bilancio 1989 sono conformi ai dati emergenti dalle scritture contabili e, con le suesposte considerazioni, rimette al Consiglio di Amministrazione, per le valutazioni di competenza, la presente relazione sullo schema di bilancio consuntivo per il 1989.

PER IL COLLEGIO DEI REVISORI

IL PRESIDENTE
(Dott. Federico Vitali)

BILANCIO CONSUNTIVO

XI LEGISLATURA - DISEGNI DI LEGGE E RELAZIONI - DOCUMENTI

CATEGORIE CAPITOLI	OGGETTO dell' ENTRATA	GESTIONE di COMPETENZA							DIFFERENZE RISPETTO ALLE PREVISIONI		
		PREVISIONI Iniziali	VARIAZIONI		Definitive	SOMME			TOTALI ACCANTAMENTI	IN +	IN -
			di competenza	di competenza		risorse	RIMASTE DA RISCHIEDERE	70			
1	2	3	4	5	6	7	8	9	10	11	12
TITOLO I											
ENTRATE CONTRIBUTIVE											
ALLOTTE CONTRIBUTIVE A CARICO DEI DATATI DI LAVORO E DEGLI ISCRITTI											
200	Presente legge della sanatoria della manodopera per contribuenti non giudicati civili e penali						217.582.657		217.582.657	217.582.657	
203	Contributi sociali alla previdenza sociale e contributi sociali speciali	100.000.000			100.000.000		656.000.372		656.000.372	556.000.372	
210	Presente affiliazione manodopera somaria	15.000.000.000			15.000.000.000		12.049.120.594		12.049.120.594		1.150.879.406
218	Contributi accessori (sociali e contributivi)	85.740.000.000		19.740.000.000	68.000.000.000		67.815.122.648	20.570.063.274	68.385.185.923	2.385.185.923	
217	Contributi accessori con sottotassazione (verba- mente decurtati)	84.800.000.000	22.300.000.000		118.900.000.000		84.880.851.722	51.819.048.247	118.900.000.000		
218	Contributi di riscatto	130.000.000			130.000.000		108.509.423		108.509.423		61.500.577
222	Contributi di inasprimento contributivo	10.000.000			10.000.000		7.978.876		7.978.876		7.021.124
223	Contributi sociali previdenziali per assicurati beneficiari dell'Anticipo Rendiconto										
210	Contributi di cancellazione a carico dei titolari per accetta	20.000.000			20.000.000		91.594.608		91.594.608	71.594.608	
	Totale	207.820.000.000	22.300.000.000	19.740.000.000	209.180.000.000		129.521.950.708	72.469.911.541	207.011.042.249	3.031.253.558	1.189.391.309
215	Quota di partecipazione degli iscriviti all'opera di assistenza sanitaria										
	TOTALE TITOLO I	207.820.000.000	22.300.000.000	19.740.000.000	209.180.000.000		129.521.950.708	72.469.911.541	207.011.042.249	3.031.253.558	1.189.391.309
TITOLO II											
ENTRATE DERIVANTI DA TRASFERIMENTI CORRENTI											
240	Trasferimenti da parte dello Stato										
243	Trasferimenti da parte delle Regioni										
240	Trasferimenti da parte di Comuni e Provincie										
243	Trasferimenti da parte di altre Enti Pubblici										
	TOTALE TITOLO II										
TITOLO III											
ALTRA ENTRATE											
ENTRATE DERIVANTI DALLA VENDITA DI BENI E DALLA PRESTAZIONE DI SERVIZI											
240	Realizzati su materiali di materiale fuori uso Totale										
PRODOTTI E PROVENTI PATRIMONIALI											
400	Affitti di immobili	8.600.000.000	500.000.000		9.100.000.000		7.151.610.500	2.009.391.255	9.161.001.755	80.001.755	
403	Interessi e redditi su titoli e redditi fissi	81.000.000.000			81.000.000.000		86.137.702.117		86.137.702.117	6.597.702.117	
418	Interessi sulla gestione di servizi	6.500.000.000	3.100.000.000		9.600.000.000		8.109.176.476	1.499.029.529	9.600.000.000		
413	Plus valore titoli e immobili	10.000.000			10.000.000		4.456.662		4.456.662		5.543.338
423	Interessi attivi su prestiti al patrimonio	10.000.000			10.000.000		13.537.740		13.537.740	2.537.740	
430	Interessi attivi su titoli al patrimonio	3.000.000			3.000.000		12.876.877		12.876.877	9.876.877	
	Totale	99.723.000.000	5.600.000.000		105.323.000.000		101.528.156.176	3.509.218.701	104.029.372.951	6.811.818.209	5.543.338

XI LEGISLATURA - DISEGNI DI LEGGE E RELAZIONI - DOCUMENTI

GESTIONE dei RESIDUI				GESTIONE di CASSA						TOTALI dei RESIDUI
residui all'inizio dell'esercizio	RIMANENTI	RIMASTI DA RISCUOTERE	TOTALI	VARIAZIONI		PREVISIONI	RISORSE	DIFFERENZE RISPETTO ALLE PREVISIONI		ALLINI al termine dell'esercizio
				IN +	IN -			IN +	IN -	
				17	18			19	20	
240.326.339	1.583.890	230.782.449	240.326.339			100.000.000	837.838.818	737.838.818		240.326.339
21.296.405	15.277.457	5.816.948	21.296.405			550.000.000	298.219.183		250.789.817	195.752.589
15.260.788	15.260.788		15.260.788			1.100.000.000	1.028.928.865		71.071.135	
248.883.521	248.883.521		248.883.521				748.883.821	248.883.821		
953.306.079	953.306.079		953.306.079			600.000.000	953.306.079	353.306.079		
004.857.852	1.095.286	1.003.782.384	1.004.857.852			1.000.000.000	2.649.551		997.350.449	2.029.056.675
48.352.222		48.352.222	48.352.222			87.245.000			87.245.000	87.245.000
1.520.093.904	1.231.297.421	1.294.796.463	2.520.093.904			3.417.245.000	3.388.453.597	1.357.656.018	1.388.467.521	2.582.335.377
						10.000.000	73.392.576	63.392.576		
						10.000.000	73.392.576	63.392.576		
1.313.109.395	5.358.720.783	1.863.918.831	7.220.837.614	253.811.274	348.081.953	308.830.245.000	309.003.425.707	5.875.388.810	1.402.218.107	6.440.672.304
						4.500.000.000	4.487.567.959		2.452.241	
214.905	214.905		214.905			85.280.000.000	86.756.837.874		80.003.062.328	
214.905	214.905		214.905			83.780.000.000	86.756.685.533		80.003.518.687	
						610.000.000	284.120.872		125.879.028	48.217.475
322.758.036	130.782.803	181.965.429	322.758.036			100.800.000	184.553.908	66.553.908		381.382.128
265.226.972	2.985.278	262.241.693	265.226.972			8.000.000	2.218.811		6.786.188	262.007.181
615.870.763	181.496.921	434.673.822	615.870.763			518.000.000	431.895.891	66.553.908	130.658.217	751.818.284
616.185.846	181.711.826	434.673.822	616.185.846			20.278.000.000	20.186.380.224	66.553.908	80.138.173.684	751.818.284

XI LEGISLATURA - DISEGNI DI LEGGE E RELAZIONI - DOCUMENTI

CATEGORIE CAPITOLI	OGGETTO dell'entrata	GESTIONE di COMPETENZA										
		PREVISIONI			SOMME			DIFFERENZE RISPETTO ALLE PREVISIONI				
		Iniziali	VARIAZIONI		Definitive	RISORSE	RIMASTE DA ASSEGNERE	TOTALI ACCREDITATI	IN +		IN -	
			in aumento	in diminuzione					IN	IN		
1	2	3	4	5	6	7	8	9	10	11	12	
	TITOLO VI											
	ACQUISIZIONE DI IMMOBILITÀ											
114	1200 Assicurazioni di vita											
114	1250 Assicurazioni di altri rischi finanziari											
114	1220 Assicurazioni di obbligazioni											
	TOTALE TITOLO VI											
	TITOLO VII											
	PARTITE DI GIRO											
1200	1200 Ritenute erariali cod. 1001	8.000.000.000	-	-	8.000.000.000	11.000.209.715			11.000.209.715	3.000.209.715		
1201	1201 Ritenute erariali cod. 1004	20.000.000	-	-	20.000.000	19.730.518			19.730.518		2.269.482	
1202	1202 Ritenute erariali cod. 1007	400.000.000	-	-	400.000.000	2.543.744.477			2.543.744.477	1.783.744.477		
1210	1210 Ritenute erariali cod. 1020	24.000.000	-	-	24.000.000	18.378.424			18.378.424		20.421.576	
1211	1211 Ritenute erariali cod. 1040	150.000.000	-	-	150.000.000	110.055.344			110.055.344		28.944.656	
1220	1220 Ritenute previdenziali e assistenziali amli impiegata	300.000.000	-	-	300.000.000	277.449.430			277.449.430		22.550.570	
1221	1221 Ritenute previdenziali e assistenziali al partenza	25.000.000	-	-	25.000.000	20.811.783			20.811.783		4.188.217	
1230	1230 Depositi consolidati Isotopi	300.000.000	-	-	300.000.000	300.017.494	773.500		300.790.994	0.790.994		
1231	1231 Cassa di Risparmio di Roma	80.000.000	-	-	80.000.000	80.818.518			80.818.518	8.818.518		
1241	1241 Rivalta servizi gestione immobiliare	1.500.000.000	-	-	1.500.000.000	243.006.267	1.110.250.305		1.054.158.672	354.158.672		
1250	1250 Partite in conto sospeso	40.000.000.000	-	-	40.000.000.000	82.332.619.150	1.721.485.817		84.054.104.967	44.054.104.967		
1251	1251 Rimborsi di somme pagate per conto terzi	10.000.000	-	-	10.000.000	11.000.121	1.017.702		12.017.823	2.017.823		
1260	1260 Accurati di partecipazioni serie (consolidate)	20.000.000	-	-	20.000.000	17.079.150			17.079.150		2.920.850	
	TOTALE TITOLO VII	51.285.000.000			51.285.000.000	96.127.318.547	2.834.525.824		100.961.844.371	49.799.323.278	103.481.309	
	TOTALE COMPLESSIVO DELLE ENTRATE	500.214.231.000	224.480.000.000	19.740.000.000	725.194.231.000	671.300.642.549	80.617.530.062		751.918.172.611	50.332.224.024	81.748.718.271	

XI LEGISLATURA - DISEGNI DI LEGGE E RELAZIONI - DOCUMENTI

GESTIONE dei RESIDUI				GESTIONE di CASSA						TOTALI dei RESIDUI
RESIDUI all'inizio dell'esercizio	RISCOSSI	RIMASTI DA RISCOUERE	TOTALI	VARIAZIONI		PREVISIONI	RISCOSSIONI	DIFFERENZE RISPETTO ALLE PREVISIONI		al termine dell'esercizio
				IN +	IN -			IN +	IN -	
1	2	3	4	5	6	7	8	9	10	11
						9.000.000.000	11.896.297.712	3.896.297.712		
						70.000.000	10.730.516	3.269.484		
						800.000.000	7.963.766.677	1.763.766.677		
						30.000.000	19.578.426	30.421.574		
						150.000.000	110.055.386	38.944.614		
						300.000.000	277.658.950	22.341.050		
						75.000.000	30.631.789	4.368.211		
						200.000.000	290.017.620	9.017.620		772.500
						80.000.000	89.818.518	9.818.518		
1.297.329.823	817.260.499	438.853.874	1.775.918.122		21.699.832	1.500.000.000	1.361.168.868	81.831.132		1.580.505.839
241.369.834	41.089.726	290.279.918	281.268.826			40.000.000.000	82.273.508.874	42.273.508.874		1.921.783.827
3.782.286	1.040.000	2.742.286	3.262.286			10.000.000	12.724.131	2.724.131		3.228.468
						20.000.000	17.072.150	2.927.850		
1.941.927.743	809.390.723	991.127.820	1.540.548.053		21.699.832	31.785.000.000	30.388.788.788	47.025.190.072	192.461.202	3.494.483.754
90.368.423.478	94.345.728.992	2.928.228.242	94.264.553.298	22.628.981.826	3.818.367.802	278.001.263.000	245.855.968.226	19.822.199.227	81.820.385.003	94.276.782.625

XI LEGISLATURA - DISEGNI DI LEGGE E RELAZIONI - DOCUMENTI

CATEGORIE CAPITOLI	OGGETTO dell' uscita	GESTIONE di COMPETENZA							DIFFERENZE RISPETTO ALLE PREVISIONI	
		PREVISIONI			Definitive	SOMME		TOTALI IMPEGNI	IN +	IN -
		Iniziali	VARIAZIONI			PARATE	RIMASTE DA PARARE			
3	4	5	6	7	8	9	10	11	12	
	TITOLO I									
	SPESA CORRENTE									
	SPESA PER GLI ORGANI DELL'ENTE									
100	Assegni e indennità alla Presidenza									
105	Compensi, indennità, rimborsi ai componenti il Collegio dei revisori dei conti	50.000.000			50.000.000	25.263.750	8.847.800	32.151.230		7.908.770
110	Compensi, rimborsi agli Organi di Amministrazione	250.000.000			250.000.000	150.891.908	16.827.182	167.818.151		92.190.848
	TOTALE	300.000.000			300.000.000	176.155.738	25.674.982	200.010.881		100.099.618
111	ONERI PER IL PERSONALE IN ATTIVITA' DI SERVIZIO									
200	Spese ed altri oneri fiscali al personale impiegato	2.875.000.000			2.875.000.000	2.771.709.722		2.771.709.722		103.290.278
202	Compoglio indennità anni 87 e 88 al personale impiegato (art.2 D.P.R. 285/88)		13.000.000		13.000.000	12.352.551	647.449	13.000.000		
203	Incentivazione al personale impiegato	36.271.000			36.271.000		17.522.918	17.522.918		18.748.082
204	Indennità al personale impiegato ex art.22 D.P.R. 287/87	52.823.000	3.640.000		56.463.000	47.878.150	252.110	56.020.280		8.442.720
205	Compensi per lavori straordinari al personale impiegato	436.815.000			436.815.000	362.781.551	136.133.668	436.815.000		
206	Compensi per lavori straordinari al personale impiegato	8.000.000			8.000.000	527.138		827.138		6.002.862
207	Settori di presenza speciali art.24-27-81 D.P.R. 896/78	13.000.000			13.000.000	5.368.000	61.000	5.429.000		7.571.000
210	Oneri previdenziali e assistenziali a carico della Cassa sulle retribuzioni degli impiegati	1.238.000.000			1.238.000.000	801.938.698	148.868.294	1.047.707.992		190.292.008
215	Indennità e rimborso tasse trasversali per missioni all'estero	10.000.000	5.000.000		15.000.000	15.000.000		15.000.000		
220	Retribuzioni dei portieri	455.000.000			455.000.000	362.970.401		362.970.401		82.029.599
230	Oneri previdenziali e assistenziali a carico della Cassa sulla competenza dei portieri	190.000.000			190.000.000	169.570.023	22.538.568	172.108.591		17.891.409
236	Formazione e aggiornamento professionale	75.000.000			75.000.000	16.576.133	2.253.178	16.827.311		58.172.689
240	Indennità e rimborso tasse trasversali per missioni all'estero	7.000.000			7.000.000					7.000.000
	TOTALE	5.387.785.000	21.640.000		5.419.425.000	4.582.878.385	326.176.258	4.909.054.643		511.257.679
112	ONERI PER IL PERSONALE IN DISGIORNATA									
113	SPESA PER ACQUISTO DI BENI DI CONSUMO E DI SERVIZI									
400	Acquisto libri, riviste, giornali e altre pubblicazioni	20.000.000			20.000.000	7.407.840	399.840	7.807.680		12.192.320
403	Spese per acquisti materiali di consumo e magazzini di materiale tecnico	80.000.000			80.000.000	18.518.541	24.022.991	51.919.522		6.380.478
406	Spese di rappresentanza	5.000.000			5.000.000	1.592.000		1.592.000		3.408.000
408	Spese per accertamenti sanitari al personale	2.000.000			2.000.000	2.515.117		2.515.117		4.484.883
412	Spese per accertamenti sanitari ad iscritti	120.000.000			120.000.000	88.108.856		89.100.856		30.891.144
415	Acquisto vestiti e divise	10.000.000			10.000.000	1.142.320		1.142.320		8.857.680
418	Manutenzione, riparazione, adattamento locali d'ufficio e relativi impianti	455.000.000			455.000.000	17.771.404	4.355.244	22.216.948		432.683.052
421	Spese postali e telegrafiche	350.000.000			350.000.000	218.811.212		218.811.212		33.188.788
424	Studi, indagini, consulenza, rilevazioni	300.000.000			300.000.000	209.935.088	23.750.000	239.685.088		60.314.912
427	Elaborazioni meccanografiche	870.000.000	50.000.000		1.020.000.000	818.107.730	146.230.550	964.338.280		55.661.720

XI LEGISLATURA - DISEGNI DI LEGGE E RELAZIONI - DOCUMENTI

GESTIONE dei RESIDUI				GESTIONE di CASSA						TOTALI dei
Residui all'inizio esercizio	PAGATI	RIMASTI DA PAGARE	TOTALI	VARIAZIONI		PREVISIONI	PAGAMENTI	DIFFERENZE RISPETTO ALLE PREVISIONI		RESIDUI PASSIVI al termine dell'esercizio
				IN -	IN -			IN -	IN -	
11	12	13	14	17	18	19	20	21	22	23
1.000.230	1.000.230	-	1.000.230	-	-	60.000.000	27.152.060	-	17.647.920	8.047.990
17.284.093	16.102.504	1.181.587	17.284.093	-	-	200.000.000	167.099.499	-	92.905.505	17.988.749
19.072.623	17.010.836	1.161.587	19.072.623	-	-	300.000.000	194.248.575	-	105.752.625	26.828.729
-	-	-	-	-	-	2.075.000.000	2.771.799.722	-	182.790.278	-
11.476.000	11.476.000	-	11.476.000	-	-	26.476.000	23.828.551	-	647.449	647.449
32.472.802	33.249.722	18.723.185	32.472.802	-	-	36.231.000	33.249.722	-	22.681.278	36.248.183
8.236.740	8.236.740	-	8.236.740	-	-	56.283.000	55.810.890	-	352.110	352.110
110.781.215	108.269.675	18.182.580	110.781.215	-	-	638.815.000	612.320.128	-	25.544.872	148.328.039
-	-	-	-	-	-	9.000.000	937.138	-	8.062.862	-
1.781.000	1.781.000	-	1.781.000	-	-	13.000.000	9.949.000	-	8.351.000	81.000
136.112.258	136.112.258	-	136.112.258	-	-	2.228.000.000	2.825.248.824	-	202.821.048	148.684.284
-	-	-	-	-	-	15.000.000	15.000.000	-	-	-
-	-	-	-	-	-	155.000.000	282.970.501	-	92.028.539	-
20.836.560	20.836.560	-	20.836.560	-	-	180.000.000	170.506.561	-	18.495.437	27.538.568
-	-	-	-	-	-	75.000.000	16.574.221	-	80.425.877	2.252.229
-	-	-	-	-	-	7.000.000	-	-	7.000.000	-
227.282.658	200.376.681	19.915.776	227.282.658	-	-	2.430.885.000	4.882.353.248	-	548.531.752	351.080.731
-	-	-	-	-	-	20.000.000	7.487.940	-	12.512.060	288.640
15.303.144	12.856.829	1.000.375	16.299.304	-	1.047.000	60.000.000	82.149.379	-	21.834.630	15.700.388
-	-	-	-	-	-	5.000.000	1.392.900	-	3.607.100	-
-	-	-	-	-	-	7.000.000	2.219.117	-	4.780.883	-
641.000	-	-	641.000	-	-	120.000.000	89.108.850	-	30.891.150	-
-	-	-	-	-	-	10.000.000	1.142.320	-	8.857.680	-
33.704.370	33.704.370	-	33.704.370	-	-	155.000.000	51.825.276	-	103.174.724	6.545.566
16.851.590	16.851.590	-	16.851.590	-	-	250.000.000	218.811.212	-	31.188.788	-
220.643.825	203.827.625	118.818.420	220.643.825	-	-	300.000.000	228.286.478	-	71.713.522	19.750.000
-	-	-	-	-	-	1.240.000.000	1.622.824.328	-	318.004.881	282.646.890

XI LEGISLATURA - DISEGNI DI LEGGE E RELAZIONI - DOCUMENTI

CATEGORIE CAPITOLI	OGGETTO dell'uscita	GESTIONE di COMPETENZA							DIFFERENZE RISPETTO ALLE PREVISIONI			
		PREVISIONI			SOMME	PARATE	RIMASTE DA PARARE	TOTALI SOPRALI	IN +	IN -		
		Iniziali	VARIAZIONI								Definitive	
1	2	3	4	5	6	7	8	9	10	11	12	
430	Rafforzamento, noleggio corriere mezzi di trasporto, spese locazione	20.000.000	-	-	-	20.000.000	3.484.517	-	3.484.517	-	18.515.483	
431	Spese di condonazione, riscaldamento, illuminazione, pulizie locali ufficio, fidej. locali	450.000.000	-	-	-	450.000.000	406.883.516	23.886.955	430.368.869	-	19.631.131	
432	Primo di assicurazioni autoveicolo e locali ufficio	15.000.000	-	-	-	15.000.000	7.393.625	-	7.393.625	-	7.606.375	
433	Spese per congressi	50.000.000	-	-	-	50.000.000	24.892.029	14.818.848	39.429.869	-	10.570.131	
434	Primo di assicurazioni immobili	145.000.000	-	-	-	145.000.000	115.842.457	-	115.842.457	-	29.157.543	
435	Spese telefoniche	130.000.000	-	-	-	130.000.000	88.548.500	-	88.548.500	-	41.451.500	
436	Trasporti e facchinaggi	10.000.000	-	-	-	10.000.000	-	-	-	-	10.000.000	
437	Stampa e pubblicazioni	100.000.000	-	-	-	100.000.000	93.168.748	-	93.168.748	-	6.831.252	
438	Spese per congressi e convegni	50.000.000	20.000.000	-	-	70.000.000	57.587.212	12.000.000	89.587.212	-	17.412.788	
439	Rafforzamento, riparazione macchine e attrezzature di ufficio	75.000.000	-	-	-	75.000.000	43.882.763	2.182.230	46.064.993	-	28.935.007	
440	Spese funzionamento Commissioni Costituite	5.000.000	-	-	-	5.000.000	1.824.862	72.819	1.897.682	-	3.102.318	
441	Spese per la gestione per la merce comune	20.000.000	-	-	-	20.000.000	-	-	-	-	20.000.000	
442	Spese per la gestione e l'ordinaria manutenzione degli immobili	850.000.000	300.000.000	-	-	1.150.000.000	1.088.182.405	61.820.061	1.149.782.466	-	217.517.534	
443	Aliquota straordinaria ICI sugli immobili con interessi su sul capitale investito (art.23 L.312/78)	700.000.000	-	-	-	700.000.000	64.704.729	-	64.704.729	-	635.295.271	
444	TOTALE	4.817.000.000	370.000.000	-	-	5.187.000.000	3.458.737.434	328.387.221	3.787.124.655	-	1.409.875.345	
445	SPESA PER PREVISIONI ISTITUZIONALI											
500	Passività	24.500.000.000	-	-	-	24.500.000.000	23.600.905.378	-	23.600.905.378	-	899.094.622	
501	Passività accertate	50.000.000.000	-	30.000.000.000	-	20.000.000.000	17.052.883.818	-	17.052.883.818	-	2.947.116.182	
502	Avanzamento crediti al Ordine Forensi	2.951.392.000	81.600.000	-	-	3.032.992.000	1.580.887.830	1.452.324.178	3.032.992.000	-	-	
503	Previdenza assistenziale (art.18 e 20 L. 289/63, art. 5 L. 991/68 e art. 10 L. 319/75)	100.000.000	-	-	-	100.000.000	45.850.000	-	45.850.000	-	54.150.000	
504	Contributi per spese funerarie	1.200.000.000	-	-	-	1.200.000.000	848.000.000	-	848.000.000	-	352.000.000	
505	Realizzazione di contributi per cancellazione	1.500.000.000	-	-	-	1.500.000.000	1.500.000.000	-	1.500.000.000	-	-	
506	TOTALE	300.251.392.000	81.600.000	30.000.000.000	-	330.332.992.000	34.828.087.827	1.452.324.178	34.828.087.827	-	4.132.800.823	
507	ONERI (PASSIVI) PASSIVI											
600	Contribuzione al Fondo Patronati	711.432.000	-	-	-	711.432.000	-	711.432.000	711.432.000	-	-	
601	Spese (adempimenti al personale per la perdita dell'edonità fisica)	70.000.000	50.000.000	-	-	120.000.000	-	-	-	-	70.000.000	
602	Benefici di natura assistenziale e sociale (art. 59 L. 509/78)	28.288.000	7.700.000	-	-	35.988.000	20.738.000	15.250.000	35.988.000	-	70.000.000	
603	TOTALE	759.720.000	57.700.000	-	-	817.420.000	20.738.000	726.682.000	747.420.000	-	70.000.000	
700	ONERI FINANZIARI											
701	Interessi passivi (Fondo Patronati)	184.781.806	-	-	-	184.781.806	-	184.781.806	184.781.806	-	-	
702	Interessi passivi su somme devute dalla Cassa	70.000.000	-	-	-	70.000.000	69.876.751	-	69.876.751	-	23.123.249	
703	Spese e commissioni bancarie	5.000.000	-	-	-	5.000.000	-	-	-	-	5.000.000	
704	Indennità di avvio commerciale (art.69 L. 302/76 e L. 15/87)	-	-	-	-	-	-	-	-	-	-	
705	TOTALE	259.781.806	-	-	-	259.781.806	69.876.751	184.781.806	254.758.557	-	5.023.249	
800	ONERI TRIBUTARI											
801	IVA sugli atti notarziali	830.000.000	-	-	-	830.000.000	873.884.730	-	873.884.730	43.884.730	-	
802	Ritenute erariali su interessi di C/C	1.250.000.000	1.530.000.000	-	-	2.780.000.000	2.432.481.875	647.518.125	2.800.000.000	-	-	
803	Imposta, tasse e tributi vari	2.800.000.000	-	-	-	2.800.000.000	2.500.718.828	35.435.922	2.536.154.750	-	2.800.000.000	
804	Ritenute erariali sugli interessi dei titoli	4.000.000.000	2.800.000.000	-	-	6.800.000.000	6.738.883.388	-	6.738.883.388	-	61.116.612	
805	TOTALE	8.880.000.000	4.330.000.000	-	-	13.210.000.000	12.343.748.797	682.953.217	12.826.702.014	43.884.730	1.327.184.716	

XI LEGISLATURA - DISEGNI DI LEGGE E RELAZIONI - DOCUMENTI

GESTIONE dei RESIDUI PASSIVI				GESTIONE di CASSA				TOTALI dei RESIDUI PASSIVI al termine dell'esercizio		
Residui all'inizio esercizio	PASSIVI	RIMASTI DA PAGARE	TOTALI	VARIAZIONI		PREVISIONI	PAGAMENTI	DIFFERENZE RISPETTO ALLE PREVISIONI		23
				IN +	IN -			IN +	IN -	
13	14	15	16	17	18	19	20	21	22	23
						20.000.000	1.184.512		18.535.482	
21.886.353	21.886.353		21.886.353			550.000.000	530.363.968		19.820.131	21.886.353
						15.000.000	7.684.625		7.684.625	
1.826.658	863.240	858.200	1.826.658			50.000.000	25.562.268		24.612.748	13.878.040
						155.000.000	115.862.117		28.157.562	
						130.000.000	88.549.500		31.559.500	
						18.000.000			10.000.000	
						100.000.000	93.184.748		6.833.252	
						78.000.000	57.567.212		12.632.788	12.000.000
1.001.480	1.001.480		1.001.480			75.000.000	66.944.223		20.055.777	2.182.230
						5.000.000	1.824.062		3.175.938	73.810
						20.000.000			20.000.000	
51.458.557	52.884.557		52.786.327		672.000	1.150.000.000	1.161.168.962		8.851.038	61.820.041
						700.000.000	66.709.729		855.299.271	
448.776.779	265.737.920	119.978.009	448.913.978		1.940.804	5.607.000.000	3.805.675.366		1.801.526.836	548.463.226
						120.500.000.000	123.800.905.379		899.094.621	
						20.000.000.000	17.052.663.618		2.947.336.182	
1.518.883.165	928.829.596	687.852.551	1.518.883.165			2.032.992.000	2.209.497.426		522.696.578	1.940.172.721
						100.000.000	65.850.000		34.150.000	
						1.700.000.000	848.000.000		252.000.000	
						1.500.000.000	1.500.000.000			
1.518.883.165	928.829.596	687.852.551	1.518.883.165			20.322.992.000	155.528.818.821		6.728.078.229	1.940.172.721
6.188.117.902		6.282.872.212	6.282.872.212	76.555.230						5.076.105.213
						70.000.000			70.000.000	
13.750.000	13.250.000		13.750.000			35.989.000	36.089.000		1.900.000	15.250.000
6.281.687.982	12.250.000	6.282.872.212	6.378.872.212	76.555.230		105.989.000	36.089.000		71.900.000	5.089.355.213
736.617.628		736.617.628	736.617.628							821.198.236
						20.000.000	88.978.751		23.249	
						5.000.000			5.000.000	
736.617.628		736.617.628	736.617.628			75.000.000	89.978.751		5.823.248	821.198.236
						610.000.000	673.864.780	63.864.780		
715.578.260	712.553.156	2.629.532	715.868.921		889.848	2.144.000.000	3.144.841.036	941.036		649.847.657
32.009.036	32.009.036		32.009.036			3.800.000.000	2.532.725.860		1.267.274.140	35.633.082
						6.000.000.000	6.736.683.268		83.318.631	
767.587.376	764.488.193	2.629.532	768.897.225		889.848	14.374.000.000	17.068.214.990	66.805.764	1.330.590.774	485.182.748

XI LEGISLATURA - DISEGNI DI LEGGE E RELAZIONI - DOCUMENTI

CATEGORIE CAPITOLI	OGGETTO dell'USCITA	GESTIONE di COMPETENZA										
		PREVISIONI				SOMME			DIFFERENZE RISPETTO ALLE PREVISIONI			
		Iniziali	VARIAZIONI		Definitive	PARTE	RIAMASTE DA PAGARE	TOTALI IMPEGNI	IN +	IN -		
1	2	3	4	5	6	7	8	9	10	11	12	
14	POSTE CORRETTIVE E COMPENSATIVE DI ENTRATE CORRELATE											
450	Restituzione rimborsi diversi	400.000.000			400.000.000	291.164.321		291.164.321			108.835.679	
451	Restituzione proventi marca ciliorama soppressa		1.500.000.000		1.500.000.000	1.629.876.450		1.629.876.450			129.876.450	
455	Interessi legali su depositi contabili	60.000.000			60.000.000	57.790.105		57.790.105			2.209.895	
	TOTALE	460.000.000	1.500.000.000		1.960.000.000	1.778.810.876		1.778.810.876			181.969.124	
4	SPESA NON CLASSIFICABILE IN ALTRE VOCI											
400	Spese per liti, arbitrati e accessori	500.000.000			500.000.000	418.800.941		418.800.941			81.199.059	
404	Altri vers.	752.160.000			752.160.000	772.726.600	6.563.182	777.289.782	25.129.782			
410	Interi vers. straordinari	2.000.000			2.000.000						2.000.000	
415	Fondi di riserva per spese previste a par. stanziamenti insufficienti	6.104.394.714			6.104.394.714							
420	Spese per stampa banche presidenziali	100.000.000			100.000.000	100.000.000		100.000.000				
	TOTALE	7.458.554.714			8.104.394.714	1.354.140.000	1.288.627.627	1.288.627.627	25.129.782		81.199.059	
	TOTALE TITOLO I	299.340.219.522	8.360.940.000		307.701.159.522	160.244.227.619	3.529.641.799	171.871.729.327	82.259.600		2.020.979.894	
	TITOLO II											
	SPESA IN CONTO CAPITALE											
	ACQUISIZIONI BENI DI USO DURABILE ED OPERE IMMOBILIARI											
4100	Acquisti di valori immobiliari		23.800.000.000		23.800.000.000		23.801.000.000	23.801.000.000			111.000.000	
4105	Ricostruzioni, ripristini e trasformazioni di immobili											
4110	Manutenzione straordinaria di immobili	1.500.000.000			1.500.000.000	779.433.600		779.433.600			720.566.400	
	TOTALE	1.500.000.000	23.800.000.000		25.300.000.000	779.433.600	23.801.000.000	24.580.433.600			839.566.400	
411	ACQUISIZIONI DI IMMOBILIZZAZIONI TECNICHE											
4200	Acquisti di impianti, attrezzature e macchinari	95.000.000			95.000.000	5.280.230	17.154.230	22.434.460			72.565.540	
4205	Ripristini, trasformazioni e manutenzione straordinaria impianti, attrezzature e macchinari											
4210	Acquisti di automezzi											
4215	Acquisti di mobili e macchine d'ufficio	200.000.000			200.000.000	1.100.590	42.047.100	44.055.890			155.944.110	
	TOTALE	295.000.000			295.000.000	6.380.820	60.103.330	66.482.150			270.517.850	
422	PARTICIPAZIONE E ACQUISTO DI VALORI MOBILIARI											
4300	Investimenti in titoli a medio e lungo termine		182.200.000.000		182.200.000.000	104.759.000.000	57.890.000.000	162.200.000.000				
4305	Investimenti in titoli "prestiti contro termine"	150.000.000.000	295.260.000.000		445.260.000.000	329.258.722.769		329.258.722.769			86.001.277.231	
	TOTALE	150.000.000.000	477.460.000.000		577.460.000.000	439.509.722.769	57.890.000.000	497.456.722.769			86.001.277.231	
414	COMMISSIONI DI CREDITI ED ANTICIPAZIONI											
4140	Anticipazioni varie											
4145	Depositi a cauzione (offrande pubbliche, ecc.)	350.000.000			350.000.000	229.947.925		229.947.925			120.052.075	
4150	Prestiti al personale (art. 59 D.P.R. 509/78)	200.000.000			200.000.000	178.130.000	5.220.000	182.200.000			17.800.000	
4155	Mutui ipotecari al personale (art. 28 DPR 348/83)	200.000.000			200.000.000	75.000.000	25.000.000	100.000.000			100.000.000	
4160	Accantonamenti nel fondo indennità personale	200.000.000	230.000.000		430.000.000	307.157.000		307.157.000			122.843.000	
	TOTALE	1.050.000.000	230.000.000		1.280.000.000	700.255.005	30.250.000	821.713.005			556.706.105	
41	INDENNITA' DI ANZIANITA' E SIMILARI AL PERSONALE CESSATO DAL SERVIZIO											
4155	Indennità di anzianità al personale cessato dal servizio	60.000.000			60.000.000	33.589.594		33.589.594			26.410.406	
	TOTALE	60.000.000			60.000.000	33.589.594		33.589.594			26.410.406	
	TOTALE TITOLO II	152.905.000.000	451.490.000.000		604.395.000.000	641.117.046.648	81.721.361.330	522.836.451.998			81.556.548.897	

XI LEGISLATURA - DISEGNI DI LEGGE E RELAZIONI - DOCUMENTI

GESTIONE dei RESIDUI				PASSIVI		GESTIONE di CASSA				TOTALI dei RESIDUI PASSIVI al termine dell'esercizio
Residui all'inizio esercizio	PASSIVI	RIMASTI DA PAGARE	TOTALI	VARIAZIONI		PREVISIONI	PAGAMENTI	DIFFERENZE RISPETTO ALLE PREVISIONI		
				IN +	IN -			IN +	IN -	
13	14	15	16	17	18	19	20	21	22	23
22.758.250	20.758.250	-	20.758.250	-	-	400.000.000	311.907.371	-	88.092.629	-
						1.500.000.000	1.628.078.550	-	128.078.550	-
						80.000.000	57.280.105	-	2.720.895	-
20.758.250	20.758.250	-	20.758.250	-	-	1.980.000.000	1.789.287.128	-	190.712.872	-
158.000	-	158.000	158.000	-	-	500.000.000	410.900.361	-	89.099.639	158.000
57.274.834	190.634.878	746.834	190.803.332	144.658.878	-	752.166.000	969.383.566	217.203.566	-	4.809.865
						2.000.000	-	-	2.000.000	-
						100.000.000	100.000.000	-	-	-
57.280.834	190.634.878	902.834	197.939.572	145.658.878	-	1.354.180.000	1.490.284.505	217.203.566	81.099.058	4.963.848
8.088.434.832	2.566.088.566	5.236.828.747	8.204.998.207	218.214.186	2.820.432	178.340.028.000	170.912.208.180	282.009.328	8.881.728.168	8.287.471.649
132.275.768	61.633.133	90.342.633	132.275.768	-	-	25.000.000.000	61.633.133	-	23.758.066.867	23.771.347.633
589.180.357	264.487.648	364.720.688	589.180.357	-	-	1.500.000.000	1.023.901.348	-	478.098.652	364.720.688
721.462.122	288.409.091	425.063.222	721.462.122	-	-	25.200.000.000	1.083.824.981	-	26.236.183.518	26.116.963.222
70.334.750	70.334.750	-	70.334.750	-	-	95.000.000	75.814.980	-	19.185.020	17.156.230
						700.000.000	1.106.590	-	198.821.410	42.947.100
70.334.750	70.334.750	-	70.334.750	-	-	225.000.000	78.723.370	-	218.278.630	60.103.330
						102.589.060.490	3.000.000.000	-	80.950.000.000	80.950.000.000
						102.589.060.490	3.000.000.000	-	80.950.000.000	80.950.000.000
						102.589.060.490	3.000.000.000	-	80.950.000.000	80.950.000.000
						102.589.060.490	3.000.000.000	-	80.950.000.000	80.950.000.000
						250.000.000	230.487.925	-	119.332.075	-
21.870.000	21.870.000	-	21.870.000	-	-	200.000.000	200.000.000	-	5.258.000	-
180.000.000	44.800.000	115.200.000	180.000.000	-	-	200.000.000	119.800.000	-	80.200.000	140.200.000
						530.000.000	307.157.888	-	222.842.112	-
181.870.000	66.670.000	115.200.000	181.870.000	-	-	1.280.000.000	857.625.805	-	422.374.195	145.458.000
						60.000.000	35.589.584	-	26.610.406	-
						60.000.000	35.589.584	-	26.610.406	-
973.846.873	103.027.496.041	3.530.283.222	106.572.729.283	105.589.060.490	-	706.994.060.490	544.139.556.709	-	165.854.503.781	85.271.874.652

XI LEGISLATURA - DISEGNI DI LEGGE E RELAZIONI - DOCUMENTI

CATEGORIE CAPITOLI	OGGETTO dell'USCITA	GESTIONE di COMPETENZA								DIFFERENZE RISPETTO ALLE PREVISIONI		
		PREVISIONI			SOMME					IN +	IN -	
		Iniziali	VARIAZIONI		Definitive	PAGATE	RIMASTE DA PAGARE	TOTALI IMPEGNI				
			in aumento	in diminuzione					IN	-		
1	2	3	4	5	6	7	8	9	10	11	12	
TITOLO III												
ESTINZIONE DI MUTUI ED ANTICIPAZIONI												
AV.	1510	Risorse di capitale										
CP.	1515	Risorse di anticipazioni passivo										
AV.	1520	Risorse di debiti garantiti										
CP.	1525	Restituzione alle gestioni autonome di anticipazioni										
CP.	1600	Estinzioni debiti diversi										
TOTALE TITOLO III												
TITOLO IV												
PARTITE DI GIRO												
PARTITE DI GIRO												
CP.	1700	Ricambi materiali cod. 1001	8.000.000.000			8.000.000.000	8.928.544.838	2.678.645.077	11.606.209.715	3.606.209.715		
	1701	Ricambi materiali cod. 1004	20.000.000			20.000.000	18.515.240	215.278	18.340.918		3.269.484	
	1702	Ricambi materiali cod. 1007	800.000.000			800.000.000	2.522.784.829	40.959.852	2.563.744.677	1.763.744.677		
	1710	Ricambi materiali cod. 1010	50.000.000			50.000.000	18.578.626		18.578.626		30.421.578	
	1715	Ricambi materiali cod. 1015	150.000.000			150.000.000	95.037.018	15.018.258	110.045.266		39.944.834	
	1720	Ricambi materiali e approvvigionamenti generali	300.000.000			300.000.000	237.551.907	39.007.343	277.548.450		22.550.550	
	1725	Ricambi materiali e approvvigionamenti di gestione	35.000.000			35.000.000	25.927.491	4.704.284	30.631.785		4.368.715	
	1730	Capacità computazionale letture	300.000.000			300.000.000	308.789.994		308.789.994	8.789.994		
	1735	Trattamenti per conto terzi	80.000.000			80.000.000	78.885.867	10.959.651	89.845.518	9.845.518		
	1740	Riserva tecnica gestione immobiliare	1.500.000.000			1.500.000.000	1.596.118.252	267.748.528	1.863.866.779	363.866.779		
	1750	Partite in conto arretrato	60.000.000.000			60.000.000.000	66.958.968.738	17.098.826.328	84.057.895.067	24.057.895.067		
	1755	Riserva di spesa arretrato per conto terzi	10.000.000			10.000.000	12.808.877	84.558	12.724.322		2.701.322	
	1760	Risorse di anticipazioni verso (contabile)	20.000.000			20.000.000	17.872.150		17.872.150		2.127.850	
		TOTALE TITOLO IV	31.285.000.000			31.285.000.000	80.417.842.129	20.152.182.328	100.569.844.467	68.789.825.778	102.641.828	
TOTALE COMPLESSIVO DELLE SPSE			412.754.219.322	457.850.840.000	38.104.394.714	825.300.762.809	600.278.890.413	109.382.069.374	725.872.872.787	68.889.329.324	89.987.004.405	

XI LEGISLATURA - DISEGNI DI LEGGE E RELAZIONI - DOCUMENTI

GESTIONE dei RESIDUI					GESTIONE di CASSA					TOTALI dei RESIDUI PASSIVI al termine dell'esercizio
Residui all'inizio esercizio	PARATI		TOTALI	VARIAZIONI		PREVISIONI	PARAMENTI	DIFFERENZE RISPETTO ALLE PREVISIONI		
	14	RIMASTI DA PAGARE 15		IN + 17	IN - 18			IN + 21	IN - 22	
12	13	16	19	20	23	24	25	26	27	
2.000.000.000	2.000.000.000		2.000.000.000			2.000.000.000	11.018.516.328	3.016.516.328		2.070.000.000
417.367	417.367		417.367			20.000.000	16.032.607		3.087.309	215.276
36.718.832	36.718.832		36.718.832			800.000.000	2.557.503.557	1.751.503.557		60.058.852
8.256.299	8.256.299		8.256.299			50.000.000	27.826.823		22.185.177	
2.810.025	2.810.025		2.810.025			150.000.000	87.847.051		52.152.949	15.018.350
30.061.082	30.061.082		30.061.082			300.000.000	276.382.890		23.607.010	28.837.563
4.360.042	4.360.042		4.360.042			25.000.000	20.288.243		4.711.757	6.204.265
						300.000.000	208.783.896	8.788.896		
13.816.865	4.318.228	5.598.565	13.816.865			80.000.000	83.186.187	3.186.187		20.267.198
232.962.928	225.090.665	2.818.300	229.798.565	2.783.876		1.500.000.000	1.822.288.917	322.288.917		261.658.720
15.000.707.909	15.779.227.714	13.000.595	13.889.787.509			60.000.000.000	82.731.196.052	67.731.196.052		17.130.916.826
						10.000.000	12.608.827	2.608.827		21.658
						20.000.000	17.073.150		2.926.850	
18.220.000.001	18.178.000.042	67.025.440	18.220.290.987	2.783.876		51.285.000.000	88.998.482.778	67.862.092.812	110.811.136	20.190.817.278
27.201.163.626	27.787.335.252	6.336.600.505	27.194.073.757	105.019.274.598	2.424.487	969.792.066.498	864.046.323.865	68.104.102.248	176.858.866.065	116.728.722.828

XI LEGISLATURA - DISEGNI DI LEGGE E RELAZIONI - DOCUMENTI

CATEGORIE CAPITOLI	OGGETTO dell' ENTRATA/USCITA	GESTIONE di COMPETENZA											
		PREVISIONI			Definitive	SOMME			DIFFERENZE RISPETTO ALLE PREVISIONI				
		Iniziali	VARIAZIONI			RISCOSE E PAGATE	RIMASTE DA RISCOSE/PAGARE	TOTALI DEC. 11/IMPEGNI	IN +	IN -			
			4	5	6						7	8	9
	RIASSUNTO												
	ENTRATE CORRENTI	295.139.231.000	27.800.000.000	19.740.000.000	303.299.231.000	239.180.955.629	77.296.047.210	310.425.322.844	8.534.400.248	1.388.300.404			
	ENTRATE IN CONTO CAPITALE	152.810.000.000	784.700.000.000		629.570.000.000	340.004.600.390	317.342.842	340.322.811.340		80.247.888.662			
	PARTITE DI GIRO	51.285.000.000			51.285.000.000	90.127.318.543	2.032.525.924	100.060.844.467	49.799.325.778	103.481.309			
	TOTALE GENERALE ENTRATE	500.234.231.000	294.640.000.000	19.740.000.000	775.154.231.000	671.300.642.569	80.417.536.087	751.718.178.651	58.333.726.024	81.748.178.313			
	USCITE CORRENTI	209.584.218.522	6.360.940.000	36.104.394.716	179.640.783.000	168.344.237.816	3.528.541.706	171.672.779.322	68.994.600	1.036.979.096			
	USCITE IN CONTO CAPITALE	152.805.000.000	451.490.000.000		604.395.000.000	441.117.090.668	81.721.301.320	522.838.451.998		81.328.349.002			
	PARTITE DI GIRO	51.285.000.000			51.285.000.000	80.817.662.129	20.143.182.336	100.060.844.467	49.799.325.778	103.481.309			
	TOTALE GENERALE USCITE	413.754.218.522	457.850.940.000	36.104.394.716	635.500.783.000	690.278.990.613	105.393.065.374	795.672.675.787	49.868.320.384	89.697.808.405			

XI LEGISLATURA - DISEGNI DI LEGGE E RELAZIONI - DOCUMENTI

GESTIONE dei RESIDUI				ATTIVI E PASSIVI		GESTIONE di CASSA				TOTALI dei RESIDUI
Residui all'inizio esercizio	RISCOSSIONI E PAGAMENTI	RIMASTI DA RISCOUERE L. PASSIVI	TOTALI	VARIAZIONI		PREVISIONI	RISCOSSIONI E PAGAMENTI	DIFFERENZE RISPETTO ALLE PREVISIONI		ALIZIOPASSIVI al termine dell'esercizio
				IN +	IN -			IN +	IN -	
13	14	15	16	17	18	19	20	21	22	23
78.230.285.883	93.304.726.618	2.763.594.093	96.097.819.587	22.532.581.634	5.287.259.118	208.440.265.000	324.672.808.244	21.643.345.256	1.850.730.010	80.630.787.107
618.185.888	181.711.828	636.473.822	618.185.848			820.278.000.000	240.184.280.224	44.252.908	80.126.172.694	751.814.764
1.541.957.745	859.290.223	681.157.830	1.528.248.853		21.509.892	31.285.000.000	31.806.708.788	67.825.130.075	162.681.308	2.484.883.256
80.108.428.176	94.345.328.865	3.859.228.543	88.204.558.208	22.435.481.634	4.619.357.802	778.003.245.000	785.845.889.234	89.531.108.227	81.890.385.003	86.278.787.825
8.088.434.852	2.566.080.504	5.738.829.743	8.304.999.307	719.215.188	2.850.592	228.540.828.000	179.218.208.180	782.009.328	8.831.228.168	9.287.621.882
873.648.873	102.022.484.041	3.550.263.322	106.972.729.363	199.389.888.438		208.894.880.490	244.138.558.208		189.854.502.781	85.271.825.852
18.229.080.861	18.178.800.647	47.495.640	18.276.296.867		2.282.925	31.245.000.000	31.996.482.778	47.842.812.812	110.431.136	20.190.677.278
27.291.183.828	323.787.328.257	9.236.688.305	337.104.822.757	109.618.775.888	5.626.587	840.781.888.490	814.054.325.685	58.104.182.240	174.856.886.065	225.228.724.618

XI LEGISLATURA - DISEGNI DI LEGGE E RELAZIONI - DOCUMENTI

SITUAZIONE PATRIMONIALE AL 31/12/1989

ATTIVITA'	CONSISTENZE		DIFFERENZE	
	AL 1/1/1989	AL 31/12/1989	in più	in meno
<u>Disponibilità liquide</u>				
Cassa	152.337.997.577	103.917.545.953 (1)	765.625.674.041	814.046.325.665
Banche	1.749.486.355	2.023.054.641	307.157.880	33.509.594
Conto corrente indennità di anzianità personale				
	154.087.483.932	105.940.600.594	765.933.031.921	814.079.915.259
<u>Crediti di regolamento</u>				
Crediti verso lo Stato ed altri Enti				
Crediti verso iscritti, soci e terzi contribuenti	80.388.429.376	84.276.762.625	102.853.017.716	98.964.684.467
Crediti verso acquirenti, utenti ecc.	---	---	---	---
Depositi presso la tesoreria centrale dello Stato	---	---	---	---
	80.388.429.376	84.276.762.625	102.853.017.716	98.964.684.467
<u>Crediti bancari e finanziari</u>				
Depositi vincolati	---	---	---	---
Mutui ed anticipazioni attive	---	---	---	---
Crediti per annualità, semestralità, ecc. scontate a terzi	---	---	---	---
Prestiti al personale	---	---	---	---
Crediti verso gestioni autonome	---	---	---	---
Depositi cauzionali	207.900	207.900	---	---
Crediti diversi bancari e finanziari	---	---	---	---
	207.900	207.900	---	---

(1) al netto dell'importo di L. 20.095.193, relativo alla reverse n. 32 sul cap.

El115/89, duplicata

XI LEGISLATURA - DISEGNI DI LEGGE E RELAZIONI - DOCUMENTI

segue: SITUAZIONE PATRIMONIALE AL 31/12/1989

ATTIVITA'	CONSISTENZE		DIFFERENZE	
	AL 1/1/1989	AL 31/12/1989	in più	in meno
<u>Rimanenze attive d'esercizio</u>				
Rimanenze di prodotti	- - -	- - -	- - -	- - -
Rimanenze di materie prime e materiali di consumo	- - -	- - -	- - -	- - -
Rimanenze di viveri	- - -	- - -	- - -	- - -
Rimanenze diverse	- - -	- - -	- - -	- - -
Risconti attivi	- - -	- - -	- - -	- - -
<u>Investimenti mobiliari</u>				
Partecipazioni ordinarie	- - -	- - -	- - -	- - -
Conferimenti e quote in altri enti	- - -	- - -	- - -	- - -
Titoli emessi o garantiti dallo Stato ed assicurati (*)	625.488.890.302	827.795.402.628	206.849.060.490	4.542.548.164
Obbligazioni e cartelle fondiarie	- - -	- - -	- - -	- - -
Buoni postali	- - -	- - -	- - -	- - -
Altri titoli di credito Impegni di acquisto	- - -	60.950.000.000	60.950.000.000	- - -
	625.488.890.302	888.745.402.628	267.799.060.490	4.542.548.164

(*) Sono comprese minusvalenze per L.45.000.305 così ripartite: L. 305 su obbligazioni Banco Napoli 5% - L.9.000.000 su obbligazioni O.P. CRM 84/89 L.V. - 27.000.000 su obbligazioni O.P. CRM 84/00 L.V. - 9.000.000 su obbligazioni O.P. CRM 84/89 18 IV .

XI LEGISLATURA - DISEGNI DI LEGGE E RELAZIONI - DOCUMENTI

segue: SITUAZIONE PATRIMONIALE AL 31/12/1989

ATTIVITA'	CONSISTENZE		DIFFERENZE	
	AL 1/1/1989	AL 31/12/1989	in più	in meno
<u>Immobili</u>				
Edifici (*)	76.168.243.316	77.234.077.797	1.065.834.481	- - -
Costruzioni in corso	- - -	- - -	- - -	- - -
Impegni di acquisto	- - -	23.681.000.000	23.681.000.000	- - -
	76.168.243.316	100.915.077.797	24.746.834.481	- - -
<u>Immobilizzazioni tecniche</u>				
Impianti, attrezzature e macchinari	107.508.266	183.123.246	75.614.980	-
Automezzi	56.191.440	56.191.440	-	-
Mobili e macchine d'ufficio	866.177.304	867.081.282	1.108.590	204.612
Beni mobili in Collesalveti	48.591.850	48.591.850	- - -	- - -
	1.078.468.860	1.154.987.818	76.723.570	204.612
<u>Altri conti pluriennali</u>				
Spese di costituzione, ampliamento e riorganizzazione	- - -	- - -	- - -	- - -
Costi e perdite emissione prestiti	- - -	- - -	- - -	- - -
Costi pluriennali diversi	- - -	- - -	- - -	- - -
	- - -	- - -	- - -	- - -

(*) NOTA

La valutazione degli arredi dei minialloggi degli stabili in Modena è stata di complessive L. 393.150.000.

XI LEGISLATURA - DISEGNI DI LEGGE E RELAZIONI - DOCUMENTI

segue: SITUAZIONE PATRIMONIALE AL 31/12/1989

ATTIVITA'	CONSISTENZE		DIFFERENZE	
	AL 1/1/1989	AL 31/12/1989	in più	in meno
TOTALE ATTIVITA'	937.211.723.686	1.181.033.039.362	1.161.408.668.178	917.587.352.502
<u>Deficit patrimoniale</u>				
Disavanzo economico esercizi precedenti	- - -	- - -	- - -	- - -
Disavanzo economico dell'esercizio	- - -	- - -	- - -	- - -
	- - -	- - -	- - -	- - -
Totale a pareggio	937.211.723.686	1.181.033.039.362	1.161.408.668.178	917.587.352.502
<u>Conti d'ordine</u>				
Valori di terzi depositati a cauzione, a garanzia ecc.	1.303.257.587	1.483.995.573	180.737.986	- - -
Conti diversi	82.873.372.886	100.960.844.467	18.087.471.581	- - -
	84.176.630.473	102.444.840.040	18.268.209.567	- - -

XI LEGISLATURA - DISEGNI DI LEGGE E RELAZIONI - DOCUMENTI

segue: SITUAZIONE PATRIMONIALE AL 31/12/1989

PASSIVITA'	CONSISTENZE		DIFFERENZE	
	AL 1/1/1989	AL 31/12/1989	in più	in meno
<u>Debiti di tesoreria</u>				
Anticipazioni del tesoriere	- - -	- - -	- - -	- - -
Scoperti di conto corrente	- - -	- - -	- - -	- - -
<u>Debiti di regolamento</u>				
Debiti verso lo Stato ed altri Enti	8.101.543.927	9.327.802.530	3.547.422.815	2.321.164.212
Debiti verso iscritti, soci e terzi per prestazioni dovute	2.811.968.093	2.318.105.181	507.272.520	1.001.135.432
Debiti verso fornitori	1.141.369.403	763.433.915	237.351.653	615.287.141
Debiti verso terzi per prestazioni ricevute	17.007.590	29.750.000	35.028.487	22.288.057
Debiti diversi di regolamento (compresi ratei e residui passivi)	15.219.294.613	17.659.682.253	122.253.284.517	119.812.896.877
Impegni per acquisti mobiliari	-	60.950.000.000	60.950.000.000	-
Impegni per acquisti immobiliari	-	23.681.000.000	23.681.000.000	-
	27.291.183.626	114.729.773.879	211.211.359.972	123.772.769.719
<u>Debiti bancari e finanziari</u>				
Mutui ed anticipazioni passive	- - -	- - -	- - -	- - -
Obbligazioni in circolazione	- - -	- - -	- - -	- - -
Debiti verso il personale per depositi	- - -	- - -	- - -	- - -
Debiti verso gestioni autonome	- - -	- - -	- - -	- - -
Debiti diversi bancari e finanziari	- - -	- - -	- - -	- - -

XI LEGISLATURA - DISEGNI DI LEGGE E RELAZIONI - DOCUMENTI

Segue: SITUAZIONE PATRIMONIALE AL 31/12/1989

PASSIVITA'	CONSISTENZE		DIFFERENZE	
	AL 1/1/1989	AL 31/12/1989	in più	in meno
<u>Rimanenze passive di esercizio</u>				
Riserve tecniche	---	---	---	---
Risconti passivi	---	---	---	---
	---	---	---	---
<u>Fondi di accantonamenti vari</u>				
Fondo liquidazione indennità anzianità personale	1.749.486.355	2.023.054.641	307.157.880	33.589.594
Fondo imposte e tasse	---	---	---	---
Fondi rischi	---	---	---	---
Fondi per accantonamenti diversi	---	---	---	---
	1.749.486.355	2.023.054.641	307.157.880	33.589.594

XI LEGISLATURA - DISEGNI DI LEGGE E RELAZIONI - DOCUMENTI

segue: SITUAZIONE PATRIMONIALE AL 31/12/1989

PASSIVITA'	CONSISTENZE		DIFFERENZE	
	AL 1/1/1989	AL 31/12/1989	in più	in meno
<u>Poste rettificate dell'attivo</u>				
Fondo svalutazione crediti	2.445.278.805	2.520.184.385	74.905.580	
Fondo svalutazione titoli e partecipazioni	1.601.868.983	1.561.325.340	4.456.662	45.000.305
Fondo ammortamento immobili	---	---	---	---
Fondo ammortamento beni immobili in Collasalvetti	---	---	---	---
Fondo ammortamento automezzi	41.885.455	53.123.743	11.238.288	---
Fondo ammortamento mobili, macchine d'ufficio, impianti e macchinari	701.473.046	827.292.977	126.024.543	204.612
	4.790.506.289	4.961.926.445	216.625.073	45.204.917

XI LEGISLATURA - DISEGNI DI LEGGE E RELAZIONI - DOCUMENTI

segue: SITUAZIONE PATRIMONIALE AL 31/12/1989

PASSIVITA'	CONSISTENZE		DIFFERENZE	
	AL 1/1/1989	AL 31/12/1989	in più	in meno
Totale passività	33.831.176.270	121.714.754.965	211.735.142.925	123.851.564.230
<u>Patrimonio netto</u>				
Fondo di garanzia (art. 12 L. 576/1980)	391.000.000.000	425.500.000.000	34.500.000.000	---
Riserve obbligatorie	---	---	---	---
Riserve da destinare	328.119.266.343	477.880.547.416	149.761.281.073	---
Fondo rivalutazione conguaglio monetario	---	---	---	---
Avanzo economico esercizio precedente	184.261.281.073	---	---	184.261.281.073
Avanzo economico dell'esercizio	---	155.937.736.981	155.937.736.981	---
Totale a pareggio	903.380.547.416	1.059.318.284.397	340.199.018.054	184.261.281.073
<u>Conti d'ordine</u>				
Terzi per valori depositati a cauzione, a garanzia ecc.	937.211.723.686	1.181.033.039.362	551.934.160.979	308.112.845.303
Conti diversi	1.303.257.587	1.483.995.573	180.737.986	---
	82.873.372.886	100.960.844.467	18.087.471.581	---
	84.176.630.473	102.444.840.040	18.268.209.567	---

XI LEGISLATURA - DISEGNI DI LEGGE E RELAZIONI - DOCUMENTI

FONDO DI GARANZIA

(art. 12 della legge n° 576/1980)

Con deliberazione del Consiglio di Amministrazione in data 19 gennaio 1990 l'ammontare del fondo di garanzia è stato determinato in 425,5 miliardi di lire, importo idoneo a mantenere costante il rapporto di 3 annualità con gli oneri prevedibili per le pensioni da erogare negli anni 1990, 1991 e 1992.

* * * * *

La copertura del fondo di garanzia è così assicurata:

- Certificati di credito del Tesoro con scadenza 1/2/1995	L. 20.000.000.000
- Certificati di credito del Tesoro con scadenza 1/2/1992	" 15.000.000.000
- Certificati di Credito del Tesoro con scadenza 1/2/1993 acquistati con l'importo contabilizzato in prededuzione dei fondi disponibili per l'anno 1987	" 24.000.000.000
- Certificati di Credito del Tesoro con scadenza 1/6/1993 acquistati con l'im- porto contabilizzato in prededuzione dai fondi disponibili per l'anno 1988	" 164.000.000.000
- Certificati di Credito del Tesoro con scadenza 1/6/1995	" 47.000.000.000
- Certificati di Credito del Tesoro con scadenza 1/11/1996	" 54.000.000.000
- Certificati di Credito del Tesoro con scadenza 1/11/1994	" 67.000.000.000
- Certificati di Credito del Tesoro con scadenza 1/11/1995	" 1.500.000.000
- Certificati di Credito del Tesoro con scadenza 1/11/1994	" 33.000.000.000
	<hr/>
	L. 425.500.000.000

XI LEGISLATURA - DISEGNI DI LEGGE E RELAZIONI - DOCUMENTI

CONTO ECONOMICO DELL'ESERCIZIO 1989

Parte prima: Entrate finanziarie di parte corrente

	ESERCIZIO 1988	ESERCIZIO 1989	DIFFERENZE	
			in più	in meno
Cat. I - Aliquote contributive a carico dei datori di lavoro e degli iscritti	202.796.234.587	202.011.862.249	---	784.372.338
Cat. II - Quote di partecipazione degli iscritti all'onere di specifiche gestioni	---	---	---	---
Cat. III - Trasferimenti da parte dello Stato	---	---	---	---
Cat. IV - Trasferimenti da parte delle Regioni	---	---	---	---
Cat. V - Trasferimenti da parte di Comuni e Provincie	---	---	---	---
Cat. VI - Trasferimenti da parte di altri Enti pubblici	---	---	---	---
Cat. VII - Entrate derivanti dalla vendita di beni e dalla prestazione di servizi	87.483.798.853	104.929.372.951	17.445.574.098	---
Cat. VIII - Redditi e proventi patrimoniali	3.629.005.085	3.420.695.070	---	208.310.015
Cat. IX - Poste correttive e compensative di spese correnti	25.760.345	73.392.574	47.632.229	---
Cat. X - Entrate non classificabili in altre voci	---	---	---	---
Totale parte prima	293.934.798.870	310.435.322.844	17.493.206.327	992.682.353

Cat. I - Aliquote contributive a carico dei datori di lavoro e degli iscritti

Cat. II - Quote di partecipazione degli iscritti all'onere di specifiche gestioni

Cat. III - Trasferimenti da parte dello Stato

Cat. IV - Trasferimenti da parte delle Regioni

Cat. V - Trasferimenti da parte di Comuni e Provincie

Cat. VI - Trasferimenti da parte di altri Enti pubblici

Cat. VII - Entrate derivanti dalla vendita di beni e dalla prestazione di servizi

Cat. VIII - Redditi e proventi patrimoniali

Cat. IX - Poste correttive e compensative di spese correnti

Cat. X - Entrate non classificabili in altre voci

Totale parte prima

XI LEGISLATURA - DISEGNI DI LEGGE E RELAZIONI - DOCUMENTI

segue: CONTO ECONOMICO DELL' ESERCIZIO 1989

Parte seconda: Componenti che non danno luogo a movimenti finanziari

	ESERCIZIO 1988	ESERCIZIO 1989	D I F F E R E N Z E	
			in più	in meno
A) Entrate accertate in precedenti esercizi di pertinenza dell'esercizio:				
Contributi e premi per le prestazioni istituzionali	---	---	---	---
Trasferimenti (contributi, oblazioni, ecc.)	---	---	---	---
Redditi e proventi patrimoniali	---	---	---	---
Vendite di prodotti e di materiali diversi	---	---	---	---
Vendite di pubblicazioni	---	---	---	---
Prestazioni di particolari servizi	---	---	---	---
B) Produzioni e movimenti interni				
Prodotti in natura	---	---	---	---
Impianti ed altre immobilizzazioni ottenuti con mezzi propri da capitalizzare	---	---	---	---

A) Entrate accertate in precedenti esercizi di pertinenza dell'esercizio:
 Contributi e premi per le prestazioni istituzionali
 Trasferimenti (contributi, oblazioni, ecc.)
 Redditi e proventi patrimoniali
 Vendite di prodotti e di materiali diversi
 Vendite di pubblicazioni
 Prestazioni di particolari servizi

B) Produzioni e movimenti interni
 Prodotti in natura
 Impianti ed altre immobilizzazioni ottenuti con mezzi propri da capitalizzare

XI LEGISLATURA - DISEGNI DI LEGGE E RELAZIONI - DOCUMENTI

segue: CONTO ECONOMICO DELL' ESERCIZIO 1989

Parte seconda: componenti che non danno luogo a movimenti finanziari

	ESERCIZIO 1988	ESERCIZIO 1989	D I F F E R E N Z E	
			in più	in meno
C) Trasferimenti attivi in natura	---	---	---	---
D) Variazioni patrimoniali straordinarie:				
Soppravvenienze attive:				
- sui residui (22.435.481.634 + 5.434.467)	10.460.708.426	22.440.916.101	11.980.207.675	---
- sul patrimonio:				
pagamenti in c/ capitale (residui)				
- cap. U/1100 L.				
- cap. U/1110 "				
- cap. U/1200 "				
- cap. U/1215 "				
- cap. U/1300 "	10.635.408.629	102.955.796.041	92.320.387.412	---
- impegno acquisto titoli per finanziamento (residui 1988)	---	3.000.000.000	3.000.000.000	---
- adeguamento fondo svalutazione automezzi	---	---	---	---
- insussistenze passive (residui attivi in c/ capitale cap. E/810)	---	---	---	---
E) Spese impegnate di competenza di successivi esercizi	21.096.117.055	128.396.712.142	107.300.595.087	---
Totale parte seconda	---	---	---	---
Totale generale entrate	21.096.117.055	128.396.712.142	107.300.595.087	---
Disavanzo economico	315.030.915.925	438.832.034.986	121.793.801.414	992.682.353
Totale pareggio	315.030.915.925	438.832.034.986	121.793.801.414	992.682.353

C) Trasferimenti attivi in natura

D) Variazioni patrimoniali straordinarie:

Soppravvenienze attive:

- sui residui (22.435.481.634 + 5.434.467)

- sul patrimonio:

 pagamenti in c/ capitale (residui)

 - cap. U/1100 L. 41.933.133

 - cap. U/1110 " 244.467.668

 - cap. U/1200 " 70.334.750

 - cap. U/1215 " "

 - cap. U/1300 " 102.599.060.490

 - impegno acquisto titoli per finanziamento (residui 1988)

 - adeguamento fondo svalutazione automezzi

 - insussistenze passive (residui attivi in c/ capitale

 cap. E/810)

XI LEGISLATURA - DISEGNI DI LEGGE E RELAZIONI - DOCUMENTI

segue: CONTO ECONOMICO DELL' ESERCIZIO 1989

Parte prima: spese finanziarie di parte corrente

	ESERCIZIO 1988	ESERCIZIO 1989	D I F F E R E N Z E	
			in più	in meno
Cat. I - Spese per gli organi dell'Ente	234.501.763	200.010.881	---	34.490.882
Cat. II - Oneri per il personale in attività di servizio	4.823.558.277	4.908.151.321	84.593.044	---
Cat. III - Oneri per il personale in quiescenza	---	---	---	---
Cat. IV - Spese per acquisto di beni di consumo e di servizi	3.452.380.917	3.789.124.655	336.743.738	---
Cat. V - Spese per prestazioni istituzionali	105.537.725.192	146.080.411.197	40.542.686.005	---
Cat. VI - Trasferimenti passivi	624.782.000	747.421.000	122.639.000	---
Cat. VII - Oneri finanziari	126.554.289	254.758.559	128.204.270	---
Cat. VIII - Oneri tributari	10.013.281.340	12.826.700.014	2.813.418.674	---
Cat. IX - Poste correttive e compensative di entrate correnti	350.842.938	1.778.010.876	1.427.167.938	---
Cat. X - Spese non classificabili in altre voci	2.003.639.476	1.288.190.819	---	715.448.657
Totale parte prima	127.167.266.192	171.872.779.322	45.455.452.669	749.939.539

Cat. I - Spese per gli organi dell'Ente
 Cat. II - Oneri per il personale in attività di servizio
 Cat. III - Oneri per il personale in quiescenza
 Cat. IV - Spese per acquisto di beni di consumo e di servizi
 Cat. V - Spese per prestazioni istituzionali
 Cat. VI - Trasferimenti passivi
 Cat. VII - Oneri finanziari
 Cat. VIII - Oneri tributari
 Cat. IX - Poste correttive e compensative di entrate correnti
 Cat. X - Spese non classificabili in altre voci

Totale parte prima

XI LEGISLATURA - DISEGNI DI LEGGE E RELAZIONI - DOCUMENTI

segue: CONTI ECONOMICI DELL'ESERCIZIO 1989

Parte seconda: Componenti che non danno luogo a movimenti finanziari

	ESERCIZIO 1988	ESERCIZIO 1989	D I F F E R E N Z E	
			in più	in meno
A) Spese di competenza, impegnate in precedenti esercizi				
Rimanenze iniziali di:				
prodotti	---	---	---	---
materie prime materiali di consumo	---	---	---	---
viveri	---	---	---	---
Risconti iniziali di:				
spese per locazioni ed utenze	---	---	---	---
spese per servizi esterni	---	---	---	---
spese diverse di amministrazione	---	---	---	---
spese per trasferimenti	---	---	---	---
oneri finanziari	---	---	---	---
spese diverse	---	---	---	---
costi pluriennali	---	---	---	---
B) Produzioni e movimenti interni:				
Oneri in natura	---	---	---	---

A) Spese di competenza, impegnate in precedenti esercizi

Rimanenze iniziali di:
prodotti
materie prime materiali di consumo
viveri

Risconti iniziali di:
spese per locazioni ed utenze
spese per servizi esterni
spese diverse di amministrazione
spese per trasferimenti
oneri finanziari
spese diverse
costi pluriennali

B) Produzioni e movimenti interni:
Oneri in natura

XI LEGISLATURA - DISEGNI DI LEGGE E RELAZIONI - DOCUMENTI

segue: CONTO ECONOMICO DELL'ESERCIZIO 1989

Parte seconda: componenti che non danno luogo a movimenti finanziari

	ESERCIZIO 1988	ESERCIZIO 1989	D I F F E R E N Z E	
			in più	in meno
C) Trasferimenti passivi in natura (contributi, concorsi, soccorsi o obbligazioni in natura)	---	---	---	---
D) Ammortamenti e deprezzamenti:				
Immobili	---	---	---	---
Automezzi	11.238.288	11.238.288	---	---
Mobili, macchine, impianti e macchinari	102.000.083	126.024.543	24.024.460	---
	113.238.371	137.262.831	24.024.460	---
E) Svalutazione e deprezzamenti:				
Svalutazione crediti	92.696.004	74.905.580	---	17.790.424
Svalutazione titoli	935.472.136	4.456.662	---	931.015.474
Deprezzamento immobili, impianti, macchine	---	---	---	---
Eliminazione impianti e altre immobilizzazioni non ammortizzati	---	---	---	---
	1.028.168.140	79.362.242	---	948.805.898

C) Trasferimenti passivi in natura (contributi, concorsi, soccorsi o obbligazioni in natura)

D) Ammortamenti e deprezzamenti:

 Immobili

 Automezzi

 Mobili, macchine, impianti e macchinari

E) Svalutazione e deprezzamenti:

 Svalutazione crediti

 Svalutazione titoli

 Deprezzamento immobili, impianti, macchine

 Eliminazione impianti e altre immobilizzazioni non ammortizzati

XI LEGISLATURA - DISEGNI DI LEGGE E RELAZIONI - DOCUMENTI

segue: CONTO ECONOMICO DELL'ESERCIZIO 1989

Parte seconda: componenti che non danno luogo a movimenti finanziari

	ESERCIZIO 1988	ESERCIZIO 1989	D I F F E R E N Z E	
			in più	in meno
) Accantonamenti per oneri presunti di competenza:				
Imposte e tasse da regolare	---	---	---	---
Altri oneri da definire	---	---	---	---
Accantonamenti diversi	---	---	---	---
Accantonamenti a fondi rischi	---	---	---	---
	332.192.000	307.157.880	---	25.034.120
	332.192.000	307.157.880	---	25.034.120

) Accantonamenti per oneri presunti di competenza:

 Imposte e tasse da regolare

 Altri oneri da definire

 Accantonamenti diversi

 Accantonamenti a fondi rischi

G) Quota dell'esercizio per l'adeguamento del Fondo indennità anzianità al personale

XI LEGISLATURA - DISEGNI DI LEGGE E RELAZIONI - DOCUMENTI

segue: CONTO ECONOMICO DELL' ESERCIZIO 1989

Parte seconda: componenti che non danno luogo a movimenti finanziari

	ESERCIZIO 1988	ESERCIZIO 1989	D I F F E R E N Z E	
			in più	in meno
	18.482.385	—	—	18.482.385
	1.522.960.169	110.437.632.400	108.914.672.231	—
	587.327.595	60.103.330	—	527.224.265
	2.128.770.149	110.497.735.730	108.914.672.231	545.706.650
	---	---	---	---
	---	---	---	---
	3.602.368.660	111.021.518.683	108.938.696.691	1.519.566.688
	130.769.634.852	282.894.298.005	154.394.149.360	2.269.486.207
	184.261.281.073	155.937.736.981	—	28.323.544.092
	315.030.915.925	438.632.034.986	154.394.149.360	30.593.030.299

H) Variazioni patrimoniali straordinarie:

Sopravvenienze passive:

- sul patrimonio: ---
- cancellazione titolo da inventario L. ---
- riscossioni residui in c/ capitale (cat. XII - XIII) " ---
- perdite su mobili e macchinari " ---
- perdite su automezzi " ---

- sui residui (L. 105.818.275.598 + L. 4.619.357.802)
Insussistenze attive (resid. passivi in c/ capitale,
esclusi quelli dal cap. U/1410 al cap. U/1420)

I) Entrate accertate nell'esercizio di pertinenza di successivi esercizi

Totale parte seconda

Totale generale spese
Avanzo economico

Totale a pareggio

XI LEGISLATURA - DISEGNI DI LEGGE E RELAZIONI - DOCUMENTI

SITUAZIONE AMMINISTRATIVA

	Avanzo di cassa all'inizio dell'esercizio 1989	L. 152.337.997,577
Riscossioni	{ in c/ competenza	L. 671.280.547,376 *
	{ in c/ residui	" 94.345.326,665
Pagamenti	{ in c/ competenza	L. 690.278.990,413
	{ in c/ residui	" 123.767.335,252
	Avanzo di cassa alla fine dell'esercizio	L. 103.917.545,953
Residui attivi	{ degli esercizi precedenti	L. 3.859.226,543
	{ dell'esercizio	" 84.276.762,625
Residui passivi	{ degli esercizi precedenti	L. 9.336.680,505
	{ dell'esercizio	" 20.762.085,374 **
	Avanzo d'amministrazione alla fine dell'esercizio 1989	L. 158.095.534,699

* Al netto dell'importo di L. 20.095,193 relativo alla reversale n. 32 sul cap. F1115, duplicata.

** Non sono compresi gli impegni in conto capitale di complessive L. 84.631.000,000 relativi agli investimenti in titoli e in immobili a completamento del piano di impiego degli esercizi 1988 e 1989.

XI LEGISLATURA - DISEGNI DI LEGGE E RELAZIONI - DOCUMENTIINVENTARIO DEI BENI IMMOBILI AL 31 DICEMBRE 1989

Clivio Rutario, 21	806.778.094
V.le Marconi, 150/174	1.269.939.201
Via dei Gergofili	3.303.570.652
Via Magenta, 5	735.405.477
Via Porta Fabbrica, 63	527.219.740
Via Luigi Rava, 7	862.572.647
Via E. Albertario, 18/21	1.752.793.579
Via Ippolito Nievo, 61	1.861.768.208
Via Luigi Rava, 33/35	1.714.112.944
Via Badoero, 51/61	2.226.670.753
V.le Ammiragli	2.481.911.199
Via Antonio Toscani	4.285.366.915
Via Valadier, 42	3.291.978.681
P.zza Cola di Rienzo, 80	103.689.800
Catania - Via Spoto	138.677.468
Maddaloni	32.640
Napoli - Via S. Apostoli	1
Via E. Q. Visconti, 8	27.789.587.607
Villa Carmignali - Collesalvetti	24.407.710
Modena	24.057.594.481
Inventario - Al 31/12/1989	77.234.077.797
Impegni contabili di acquisto	23.681.000.000
TOTALE	100.915.077.797
	=====

XI LEGISLATURA - DISEGNI DI LEGGE E RELAZIONI - DOCUMENTI

RESUMI ATTIVI AL 31-12-1989 RELATIVI ALL'ESERCIZIO 1988

CODICE CAPITOLO	DENOMINAZIONE	ESISTENTI AL 1/1/ 1989		RIACCERTAMENTI 1989		TOTALE	RISCOSSIONI	DA RISCOUTERE AL 31/12/1989
		AUMENTO		DIMINUIZIONE				
200	Prevente lordo della vendita delle mar- che per contribuiti nei giudizi civili e penali	-	1.383.537.368	-	-	1.383.537.368	1.383.537.368	-
205	Contributi sugli atti giurisdizionali e contributi oggettivi	-	77.944.500	-	-	77.944.500	77.944.500	-
210	Preventi marca comune	-	1.431.083.318	-	-	1.431.083.318	1.431.083.318	-
216	Contributi personali (ruoli esattoria- li)	35.542.553.647	-	4.251.852.157	-	31.290.701.490	31.081.568.521	209.132.969
217	Contributi personali con autotassazio- ne	34.625.915.106	19.259.693.313	-	-	53.885.608.419	53.885.608.419	-
230	Depositi di cancelleria e di valori bollati prescritti	-	29.611.961	-	-	29.611.961	29.611.961	-
400	Affitti di immobili	1.622.435.997	253.611.174	129.710.486	-	1.746.336.685	1.596.686.723	149.649.962
410	Interessi attivi su depositi in c/c	2.385.261.136	-	2.298.835	-	2.382.962.301	2.382.962.301	-
450	Recuperi e rimborsi diversi	28.263.699	-	-	-	28.263.699	-	28.263.699
451	Interessi attivi su depositi in c/c Recuperi spese portierato	2.385.261.136	-	2.298.835	-	2.382.962.301	2.382.962.901	-
455	Assegni di pensione restituiti	15.286.342	-	-	-	15.286.342	15.286.342	-
		15.260.786	-	-	-	15.260.786	15.260.786	-

XI LEGISLATURA - DISEGNI DI LEGGE E RELAZIONI - DOCUMENTI

RESIDUI ATTIVI AL 31.12.1989 RELATIVI ALL'ESERCIZIO 1988

CODICE CAPITOLO	DENOMINAZIONI	ESISTENTI AL 1/1/1989	RIACCERTAMENTI 1989		TOTALE	RISCOSSIONI	DA RISCOUTERE AL 31/12/1989
			AUMENTO	DIMINUZIONE			
465	Soppravvenienza attivi sulla transazione relativa all'immobile di Via Giorgio- filli	953.306.079	-	-	953.306.079	953.306.079	-
470	Recupero maggiorazioni pensionati ex combattenti (legge 140/86)	1.044.857.652	-	-	1.044.857.652	1.095.288	1.003.762.364
475	Fondo incentivazione del personale im- piegato (artt. 14 D.P.R. 13/1985)	13.749.722	-	-	13.749.722	-	13.749.722
1115	Prelevamento da depositi	40.667.925	-	-	40.667.925	40.667.925	-
1120	Rimborsi di prestiti al personale	147.596.542	-	-	147.596.542	47.548.311	100.048.231
1121	Rate di ammortamento mutui al persona- le	160.000.000	-	-	160.000.000	149.917	159.850.083
1345	Rivaluta servizi gestione immobiliare	709.991.668	-	5.976.982	704.014.686	640.286.281	63.728.405
1350	Partite in conto sospeso	33.610.371	-	-	33.610.371	27.838.683	5.771.688
1355	Rimborsi di somme pagate per conto terzi	1.042.286	-	-	1.042.286	1.040.000	2.286
		77.299.798.958	22.435.481.634	4.389.838.460	95.345.442.132	93.611.682.723	1.733.759.409

XI LEGISLATURA - DISEGNI DI LEGGE E RELAZIONI - DOCUMENTI

RESIDUI ATTIVI AL 31.12.1989 RELATIVI ALL'ESERCIZIO 1987

CODICE CAPITOLO	DENOMINAZIONE	ESISTENTI AL 1/1/1989	RIACCERTAMENTI AUMENTO	1989 DIMINUZIONE	TOTALE	RISCOSSIONI	DA RISCOUOTERE AL 31.12.1989
216	Contributi personali (ruoli esattoriali)	49.410.571	-	-	49.410.571	34.373.518	15.037.053
400	Affitti di immobili	228.743.336	-	116.973.077	111.770.259	57.499.620	54.270.639
405	Interessi e premi su titoli	98.909	-	-	98.909	98.909	-
450	Recuperi e rimborsi diversi	34.157.745	-	-	34.157.745	-	34.157.745
475	Fonde incentivazione del personale impiegatizio (art.14 D.P.R. 13/1986)	32.603.000	-	-	32.603.000	-	32.603.000
905	Rimborso di titoli "pronti contro termine"	214.905	-	-	214.905	214.905	-
1115	Prelevamento da depositi	3.000.100	-	-	3.000.100	2.733.400	266.700
1120	Rimborsi di prestiti al personale	57.593.453	-	-	57.593.453	20.086.565	37.506.888
1121	Rate di ammortamento muti al personale	55.000.000	-	-	55.000.000	114.589	54.885.411
1345	Rivalso servizi gestione immobiliare	56.783.754	-	4.870.936	51.912.818	51.912.818	-
1350	Partite in conto sospeso	168.373.858	-	-	168.373.858	2.498.600	165.875.258
1355	Rimborsi di somme pagate per conto terzi	2.220.000	-	-	2.220.000	-	2.220.000
		688.199.631	-	121.844.013	566.355.618	169.532.974	396.822.694

XI LEGISLATURA - DISEGNI DI LEGGE E RELAZIONI - DOCUMENTI

RESIONI ATTIVI AL 31.12.1989 RELATIVI ALL'ESERCIZIO 1988

CODICE CAPITOLO	DENOMINAZIONE	RILACCERTAMENTI 1989		TOTALE	RISCOSSIONI	DA RISCOUTERE AL 31/12/1989
		ESISTENTI AL 1/1/1989	AUMENTO DIMINUIZIONE			
216	Contributi personali (ruoli esattoriali)	44.559.682	2.376	44.557.306	-	44.557.306
400	Affitti di immobili	220.751.326	81.703.940	119.047.386	57.336.761	81.710.625
490	Recuperi e rimborsi diversi	22.541.553	-	22.541.553	-	22.541.553
1115	Prelevamento da depositi	4.317.710	-	4.317.710	4.317.710	-
1120	Rimborsi di prestiti al personale	63.487.407	-	63.487.407	38.849.018	24.638.389
1345	rivalore servizi gestione immobiliare	182.947.150	2.865.467	180.081.683	88.476.752	91.604.931
1350	Perdite in conto sospeso	12.395.919	-	12.395.919	9.109.955	3.285.964
		531.000.747	84.571.783	446.428.964	197.890.196	248.538.768

XI LEGISLATURA - DISEGNI DI LEGGE E RELAZIONI - DOCUMENTI

RESIDUI ATTIVI AL 31.12.1989 RELATIVI ALL'ESERCIZIO 1989

CODICE CAPITOLO	DENOMINAZIONE	ESISTENTI AL 1/1/1989		RIACCERTAMENTI 1989		TOTALE	RISCOSSIONI	DA RISCOUTERE AL 31/12/1989
		AL 1/1/1989	AL 1/1/1989	AUMENTO	DIMINUZIONE			
216	Contributi personali (ruoli esattoriali)	163.617.811	-	-	-	163.617.811	17.426.145	146.189.666
400	Affitti di immobili	75.200.895	-	-	3.975.088	71.225.807	9.912.516	61.313.291
450	Recuperi e rimborsi diversi	25.481.633	-	-	-	25.481.633	-	25.481.633
1120	Rimborsi di prestiti al personale	5.791.614	-	-	-	5.791.614	799.992	4.991.622
1121	Rate di ammortamento mutui al personale	30.226.972	-	-	-	30.226.972	2.720.773	27.506.199
1345	Rivalsa servizi gestione immobiliare	300.734.037	-	-	5.711.801	295.022.236	33.591.973	261.430.263
1350	Partite in conto sospeso	2.033.000	-	-	-	2.033.000	1.000.000	1.033.000
		603.085.962	-	-	9.686.889	593.399.073	65.453.399	527.945.674

XI LEGISLATURA - DISEGNI DI LEGGE E RELAZIONI - DOCUMENTI

RESIDUI ATTIVI AL 31.12.1989 RELATIVI ALL'ESERCIZIO 1984

CODICE CAPITOLO	DENOMINAZIONI	ESISTENTI AL 1/1/1989	RIACCERTAMENTI 1989		TOTALE	RISCOSSIONI	DA RISCOUOTERE AL 31.12.1989
			AUMENTO	DIMINUIZIONE			
216	Contributi personali (ruoli esattoriali)	460.461.445	-	11.622	460.449.823	3.897.903	456.551.915
400	Affitti di immobili	61.929.160	-	1.533.120	60.396.040	5.887.276	54.508.764
450	Recuperi e rimborsi diversi	21.338.369	-	-	21.338.369	373.812	20.964.557
1120	Rimborsi di prestiti al personale	39.070.782	-	-	39.070.782	21.838.197	17.232.585
		582.799.756	-	1.544.742	581.255.014	31.997.193	549.257.821

XI LEGISLATURA - DISEGNI DI LEGGE E RELAZIONI - DOCUMENTI

RESIDUI ATTIVI AL 31.12.1989 RELATIVI ALL'ESERCIZIO 1989

CODICE CAPITULO	DENOMINAZIONE	ESISTENTI AL 1/1/1989		RIACCERTAMENTI 1989		TOTALE	RISCOSSIONI	DA RISCOUOTERE AL 31.12.1989
				AUMENTO	DIMINUIZIONE			
216	Contributi personali (ruoli esattoriali)	1.225.953	-	-	-	1.225.953	-	1.225.953
400	Affitti di immobili	37.092.762	-	-	1.430.542	35.662.220	8.068.403	27.593.817
450	Recupero e rimborsi diversi	22.020.680	-	-	-	22.020.680	-	22.020.680
1120	Rimborsi di prestiti al personale	9.218.238	-	-	-	9.218.238	1.870.524	7.347.714
1350	Prestiti in conto sospeso	500.000	-	-	-	500.000	500.000	-
		70.057.633	-	-	1.430.542	68.627.091	10.438.927	58.188.164

XI LEGISLATURA - DISEGNI DI LEGGE E RELAZIONI - DOCUMENTI

RESIDUI ATTIVI AL 31.12.1989 RELATIVI ALL'ESERCIZIO 1989

CODICE CAPITOLO	DENOMINAZIONE	ESISTENTI AL 1/1/1989	RIACCERTAMENTI 1989		TOTALE	RISCOSSIONI	DA RISCOUTERE AL 31.12.1989
			AUMENTO	DIMINUIZIONE			
216	Contributi personali (ruoli esattoriali)	2.712.593	-	-	2.712.593	-	2.712.593
400	Affitti di immobili	78.235.296	-	2.133.038	76.102.258	2.711.871	73.390.387
450	Recuperi e rimborsi diversi	58.292.001	-	-	58.292.001	1.190.078	57.101.923
1345	Rivalso servizi gestione immobiliare	94.162	-	-	94.162	-	94.162
		139.334.052	-	2.133.038	137.201.014	3.901.949	133.299.065

XI LEGISLATURA - DISEGNI DI LEGGE E RELAZIONI - DOCUMENTI

RESIDUI ATTIVI AL 31/12/1989 RELATIVI ALL'ESERCIZIO 1981

CODICE CAPITOLO	DENOMINAZIONE	ESISTENTI AL 1/1/1989		RIACCERTAMENTI 1989		TOTALE	RISCOSSIONI	DA RISCOUTERE AL 31/12/1989
		AUMENTO	DIMINUZIONE	AUMENTO	DIMINUZIONE			
216	Contributi personali (ruoli esattoriali)	11.120.668	-	-	-	11.120.668	2.450.175	8.670.493
400	Affitti di immobili	35.443.394	-	-	1.628.465	33.814.929	946.892	32.868.037
450	Recuperi e rimborsi diversi	11.280.822	-	-	-	11.280.822	-	11.280.822
1350	Partite in conto sospeso	142.486	-	-	-	142.486	142.486	-
		57.987.370	-	-	1.628.465	56.358.905	3.539.553	52.819.352

XI LEGISLATURA - DISEGNI DI LEGGE E RELAZIONI - DOCUMENTI

RESIDUI ATTIVI AL 31/12/1989 RELATIVI ALL'ESERCIZIO 1980

CODICE CAPILOLO	DENOMINAZIONE	RISACERTAMENTI 1989		TOTALE	RISCOSSIONI	DA RISCOUOTERE AL 31/12/1989
		ESISTENTI AL 1/1/1989	AUMENTO DIMINUIZIONE			
216	Contributi personali (ruoli esattoriali)	694.215	-	694.215	-	694.215
400	Affitti di immobili	23.504.938	952.220	22.552.718	627.340	21.925.378
450	Recuperi e rimborsi diversi	10.845.194	-	10.845.194	-	10.845.194
1345	Rivalsa servizi gestione immobiliare	39.352.134	1.391.063	37.961.071	826.406	37.134.665
		74.396.481	2.343.283	72.053.198	1.453.746	70.599.452

XI LEGISLATURA - DISEGNI DI LEGGE E RELAZIONI - DOCUMENTI

RESIDUI ATTIVI AL 31/12/1989 RELATIVI ALL'ESERCIZIO 1979

CODICE CAPITOLO	DENOMINAZIONE	ESISTENTI AL 1/1/1989		RIACCERTAMENTI 1989 DIMINUZIONE		TOTALE	RISCOSSIONI	DA RISCOUOTERE AL 31/12/1989
		AUMENTO	MINUS	AUMENTO	MINUS			
400	Affitti di immobili	11.604.498	-	-	729.715	10.874.783	447.790	10.426.993
450	Recuperi e rimborsi diversi	6.104.643	-	-	-	6.104.643	-	6.104.643
451	Recuperi spese portierato	6.010.063	-	-	-	6.010.063	91.115	5.918.948
1345	Rivalsa servizi gestione immobiliare	7.422.920	-	-	593.443	6.829.477	2.166.269	4.663.208
1350	Partite in conto sospeso	24.314.000	-	-	-	24.314.000	-	24.314.000
		55.456.124	-	-	1.323.158	54.132.966	2.705.174	51.427.792

XI LEGISLATURA - DISEGNI DI LEGGE E RELAZIONI - DOCUMENTI

RESIDUI ATTIVI AL 31/12/1989 RELATIVI ALL'ESERCIZIO 1978 (e precedenti)

CODICE CAPITOLO	DENOMINAZIONE	ESISTENTI AL 1/1/1989	RIACCERTAMENTI 1989		TOTALE	RISCOSSIONI	DA RISCOU- TIERE AL 31/12/1989
			AUMENTO	DIMINUIZIONE			
216	Contributi personali (ruoli esattoriali)	14.906.097	—	—	14.906.097	—	14.906.097
400	Affitti di immobili	24.712.644	—	3.013.429	21.699.215	36.960	21.662.255
460	Recuperi su anticipi per lavori stabile Via Georgofili	246.693.921	—	—	246.693.921	246.693.921	—
		286.312.662	—	3.013.429	283.299.233	246.730.881	36.568.352

XI LEGISLATURA - DISEGNI DI LEGGE E RELAZIONI - DOCUMENTI

VARIAZIONE AI RESIDUI ATTIVI-DELIBERA DEL 18/10/1986

CAP.	ANNO	DENOMINAZIONE	VARIAZIONI		MOTIVAZIONE
400	1986	Affitti di immobili	391.768		Canoni di locazione non dovuti (agosto/novembre 1986)
			391.768		

XI LEGISLATURA - DISEGNI DI LEGGE E RELAZIONI - DOCUMENTI

VARIAZIONE AI RESIDUI ATTIVI-DELIBERA DEL 13/1/1989

CAP.	ANNO	DEMONIMAZIONE	VARIAZIONI		MOTIVAZIONE
			+	-	
400	1988	Affitti di immobili		1.791.690	Credito non esigibile
400	1987	" " " "		2.675.598	" " " "
400	1986	" " " "		5.405.433	" " " "
400	1985	" " " "		1.581.225	" " " "
400	1984	" " " "		1.533.120	" " " "
400	1983	" " " "		1.430.542	" " " "
400	1982	" " " "		1.275.149	" " " "
400	1981	" " " "		1.113.587	" " " "
1345	1988	Rivalsa servizi della gestione immobiliare		1.759.438	" " " "
1345	1987	" " " "		2.841.960	" " " "
1345	1986	" " " "		1.914.910	" " " "
1345	1985	" " " "		5.673.895	" " " "
				28.296.547	

XI LEGISLATURA - DISEGNI DI LEGGE E RELAZIONI - DOCUMENTI

VARIAZIONE AI RESIDUI ATTIVI-DELIBERA DEL 8/6/1989

CAP.	ANNO	DENOMINAZIONE	VARIAZIONI		NOTIZIAZIONE
216	1986	Contributi personali (ruoli esattoriali)		2.376	Annullaento per esiguità del credito " " " " " "
216	1984	" " " "		11.622	
				13.998	

XI LEGISLATURA - DISEGNI DI LEGGE E RELAZIONI - DOCUMENTI

VARIAZIONE AI RESIDUI ATTIVI-DELIBERA DEL 1/12/1989

CAP.	ANNO	DENOMINAZIONE	VARIAZIONI		MOTIVAZIONE
400	1988	Affitti di immobili	117.650.076		Canoni di locazione non dovuti
400	1987	"	110.924.612		" " " "
400	1986	"	73.798.209		" " " "
400	1985	"	2.393.863		" " " "
			304.766.760		

XI LEGISLATURA - DISEGNI DI LEGGE E RELAZIONI - DOCUMENTI

VALUTAZIONE AI RESIDUI ATTIVI-DELIBERA DEL 1/12/1989

CAP.	ANNO	DENOMINAZIONE	VARIAZIONI		MOTIVAZIONE
200	1988	Provento lordo dalla vendita delle marche per contributi nei giudizi civili e penali	1.383.537.368		Proventi del mese di dicembre 1988
205	1988	Contributi sugli atti giurisdizionali e contributi oggettivi	77.944.500		Proventi del mese di dicembre 1988
210	1988	Proventi marca comune	1.431.083.318		Proventi del mese di dicembre 1988
217	1988	Contributi personali con autotassa zione	19.259.693.313		Proventi di competenza dell'anno 1988
230	1988	Depositi di cancelleria e di valori bollati prescritti	29.611.961		Proventi di competenza dell'anno 1988
400	1988	Affitti di immobili	253.611.174		Ulteriore accertamento di somme dovute dagli inquilini degli stabili della Cassa
410	1988	Interessi su depositi e conti correnti		2.298.835	Ricalcolo degli interessi di competenza dell'anno 1988
			2.435.481.634	2.298.835	

XI LEGISLATURA - DISEGNI DI LEGGE E RELAZIONI - DOCUMENTI

VARIAZIONE AI RESIDUI ATTIVI-DELIBERA DEL 16/2/1990

CAP.	ANNO	DENOMINAZIONE	VARIAZIONI		MOTIVAZIONE
			+	-	
216	1988	Contributi personali (ruoli esattoriali)	-	4.251.852.157	Sgravi
			-	4.251.852.157	

XI LEGISLATURA - DISEGNI DI LEGGE E RELAZIONI - DOCUMENTI

RESIDUI PASSIVI AL 31.12.1989 RELATIVI ALL'ESERCIZIO 1988

CODICE CAPITOLO	DENOMINAZIONE	RESIDUI PASSIVI		1989 DIMINUIZIONE	TOTALE	PAGAMENTI	DA PAGARE AL 31/12/1989
		ESISTENTI AL 1/1/1989	AUMENTO				
105	Compensi indennità e rimborsi ai componenti il collegio dei revisori dei conti	1.808.330	-	-	1.808.330	1.808.330	-
110	Compensi indennità e rimborsi ai componenti gli organi collegiali di amministrazione	16.102.506	-	-	16.102.506	16.102.506	-
202	Conguaglio indennità anni 1987 e 1988 al personale impiegatizio (art.2 D.P.R. 285/1988)	11.476.000	-	-	11.476.000	11.476.000	-
203	Incentivazione al personale impiegatizio	13.749.722	-	-	13.749.722	13.749.722	-
204	Indennità al personale impiegatizio	5.182.370	-	-	5.182.370	5.182.370	-
205	Compensi per lavoro straordinario al personale impiegatizio	108.686.846	-	-	108.686.846	108.686.846	96.221
207	Gettoni di presenza commissioni (art. 56,57,61 D.P.R. 596/79)	1.281.000	-	-	1.281.000	1.281.000	-
210	Oneri previdenziali e assistenziali a carico della Cassa sulle retribuzioni degli impiegati	134.112.256	-	-	134.112.256	134.112.256	-

XI LEGISLATURA - DISEGNI DI LEGGE E RELAZIONI - DOCUMENTI

RESIDUI PASSIVI AL 31.12.1989 RELATIVI ALL'ESERCIZIO 1989

CODICE CAPITULO	DENOMINAZIONE	ESISTENTI AL 1/1/1989		REIMPLENI 1989		TOTALE	PAGAMENTI	DA PAGARE AL 31/12/1989
		AUMENTO	DIMINUIZIONE	AUMENTO	DIMINUIZIONE			
230	Oneri previdenziali e assistenziali a carico della Cassa sulle competenze dei portieri	20.934.540	-	-	-	20.934.540	20.934.540	-
403	Spese per acquisti di materiali di consumo e noleggio di materiale tecnico	11.292.029	-	-	-	11.292.029	11.292.029	-
418	Manutenzione ; riparazione e adattamenti di locale d'ufficio e relativi impianti	33.704.370	-	-	-	33.704.370	33.704.370	-
424	Studi, indagini, consulenze e rilevazioni	16.851.590	-	-	-	16.851.590	16.851.590	-
427	Elaborazioni oceanografiche	320.443.839	-	-	-	320.443.839	203.827.409	116.616.430
433	Spese di condominio riscaldamento illuminazione e pulizie locali d'ufficio	23.686.355	-	-	-	23.686.355	23.686.355	-
460	Manutenzione e riparazione macchine ed attrezzature d'ufficio	1.061.480	-	-	-	1.061.480	1.061.480	-
469	Spese per la gestione e la ordinaria manutenzione degli immobili	52.986.557	-	-	-	52.986.557	52.986.557	-

XI LEGISLATURA - DISEGNI DI LEGGE E RELAZIONI - DOCUMENTI

RESIDUI PASSIVI AL 31.12.1989 RELATIVI ALL'ESERCIZIO 1988

CODICE CAPITOLIO	DENOMINAZIONE	ESISTENTI		RITIRCEUNI		TOTALE	PAGAMENTI	DA PAGARE AL 31/12/1989
		AL 1/1/1989	AL 31/12/1989	AUMENTO	DIMINUIZIONE			
505	Assistenza tramite gli ordini forensi	1.407.056.375	-	-	-	1.407.056.375	923.319.594	483.736.781
600	Contribuzione al Fondo Patronati	592.482.000	74.555.230	-	-	667.037.230	-	667.037.230
615	Benefici di natura assistenziale e sociale	13.350.000	-	-	-	13.350.000	13.350.000	-
700	Interessi passivi (contribuzione al fondo Patronati)	60.718.737	-	-	-	60.718.737	-	60.718.737
805	Ritenute fiscali sugli interessi di conto corrente	715.578.340	-	-	689.649	714.888.691	712.459.159	2.429.532
810	Imposte, tasse e tributi vari	32.009.034	-	-	-	32.009.034	32.009.034	-
850	Retribuzione e rimborsi diversi	20.758.250	-	-	-	20.758.250	20.758.250	-
905	Aggi vari	51.978.000	144.658.878	-	-	196.636.878	196.636.878	-
1110	Manutenzione straordinaria di immobili	516.992.845	-	-	-	516.992.845	235.955.148	281.037.697
1200	Acquisti di impianti, attrezzature e macchinari	70.334.750	-	-	-	70.334.750	70.334.750	-
1300	Investimenti in titoli a medio e lungo termine	-	105.599.060.490	-	-	105.599.060.490	102.599.060.490	3.000.000.000

XI LEGISLATURA - DISEGNI DI LEGGE E RELAZIONI - DOCUMENTI

RESIDUI PASSIVI AL 31.12.1989 RELATIVI ALL'ESERCIZIO 1989

CODICE CAPITOLO	DENOMINAZIONE	RESIDUI PASSIVI		RIMBORSI 1989 DIMINUIZIONI	TOTALE	PAGAMENTI	DA PAGARE AL 31.12.1989
		ESISTENTI AL 1/1/1989	AUMENTO				
1410	Prestiti al personale	21.870.000	-	-	21.870.000	21.870.000	-
1415	Mutui ipotecari al personale	160.000.000	-	-	160.000.000	44.800.000	115.200.000
1700	Ritenute erariali cod. 1001	2.086.969.690	-	-	2.086.969.690	2.086.969.690	-
1701	Ritenute erariali cod. 1004	417.367	-	-	417.367	417.367	-
1705	Ritenute erariali cod. 1002	34.718.932	-	-	34.718.932	34.718.932	-
1710	Ritenute erariali cod. 1030	8.256.399	-	-	8.256.399	8.256.399	-
1715	Ritenute erariali cod. 1040	2.810.035	-	-	2.810.035	2.810.035	-
1720	Ritenute previdenziali e assistenziali agli impiegati	36.841.083	-	-	36.841.083	36.841.083	-
1725	Ritenute previdenziali e assistenziali a portieri	4.360.842	-	-	4.360.842	4.360.842	-
1735	Trattenute per conto terzi	6.566.320	-	-	6.566.320	4.054.320	2.512.000
1745	Rivalse servizi gestione immobiliare	225.880.665	-	-	225.880.665	225.880.665	-
1750	Partita in conto sospeso	15.708.694.714	-	-	15.708.694.714	15.694.626.994	14.067.720
		22.552.004.168	105.818.274.598	689.649	128.369.589.117	123.626.134.769	4.743.454.348

XI LEGISLATURA - DISEGNI DI LEGGE E RELAZIONI - DOCUMENTI

RESIDUI PASSIVI AL 31.12.1989 RELATIVI ALL'ESERCIZIO 1987

CODICE CAPITOLO	DEDENIMAZIONE	ESISTENTI AL 1/1/1989	RECUPERO AUMENTO	1989 DIMINUZIONE	TOTALE	PAGAMENTI	DA PAGARE AL 31/12/1989
110	Compensi indennità e rimborsi ai componenti gli Organi Collegiali di amministrazione	1.161.587	-	-	1.161.587	-	1.161.587
203	Incentivazione al personale impiegatizio	18.723.185	-	-	18.723.185	-	18.723.185
204	Indennità al personale impiegatizio	3.052.370	-	-	3.052.370	3.052.370	-
205	Compensi per lavoro straordinario al personale impiegatizio	10.094.369	-	-	10.094.369	-	10.094.369
403	Spese per acquisti di materiale di consumo e noleggio di materiale tecnico	2.410.740	-	1.047.840	1.362.900	1.362.900	-
615	Acquisto di vestiario e divise	441.004	-	441.004	-	-	-
442	Spese per concorsi	1.824.440	-	-	1.824.440	965.240	859.200
505	Assistenza tramite gli Ordini forensi	9.626.770	-	-	9.626.770	5.510.000	4.116.770
600	Contribuzione al fondo patronati	615.024.584	-	-	615.024.584	-	615.024.584
700	Interessi passivi (fondo patronati)	97.992.773	-	-	97.992.773	-	97.992.773
905	Aggi vaci	246.654	-	-	246.654	-	246.654
1110	Manutenzione straordinaria di immobili	63.682.992	-	-	63.682.992	-	63.682.992
1735	Trattenute per conto terzi	1.863.000	-	-	1.863.000	-	1.863.000

XI LEGISLATURA - DISEGNI DI LEGGE E RELAZIONI - DOCUMENTI

RESIDUI PASSIVI AL 31.12.1989 RELATIVI ALL'ESERCIZIO 1987

CODICE CAPITOLO	DENOMINAZIONE	ESISTENTI	RIMPEGNI		TOTALE	PAGAMENTI	DA PAGARE
			AUMENTO	DIMINUIZIONE			
1745	Rivalea servizi gestione immobiliare	1.416.000	-	-	1.416.000	-	1.416.000
1750	Partite in conto sospeso	13.787.974	-	-	13.787.974	11.732.039	2.055.935
		841.348.442	-	1.488.844	839.859.598	22.622.549	817.237.049

XI LEGISLATURA - DISEGNI DI LEGGE E RELAZIONI - DOCUMENTI

RESIDUI PASSIVI AL 31.12.1989 RELATIVI ALL'ESERCIZIO DEL 1986

CODICE CAPITULO	DENOMINAZIONE	ESISTENTI AL 1/1/1989		1989		PAGAMENTI	DA PAGARE AL 31/12/1989
		AUMENTO	DEMINUZIONI	TOTALE			
603	Spese per acquisti di materiale di consumo e noleggio di materiale tecnico	1.600.375	-	-	1.600.375	-	1.600.375
600	Contribuzione al fondo patronati	479.653.069	-	-	479.653.069	-	479.653.069
700	Interessi passivi (contribuzione al fondo patronati)	125.367.000	-	-	125.367.000	-	125.367.000
1110	Manutenzione straordinaria di immobili	8.512.520	-	-	8.512.520	8.512.520	-
1735	Trattenute per conto terzi	1.767.000	-	-	1.767.000	-	1.767.000
1750	Partite in conto sospeso	31.514.410	-	-	31.514.410	14.707.470	16.806.940
		648.414.374	-	-	648.414.374	23.219.990	625.194.384

XI LEGISLATURA - DISEGNI DI LEGGE E RELAZIONI - DOCUMENTI

RESIDUI PASSIVI AL 31.12.1989 RELATIVI ALL'ESERCIZIO 1985

CODICE CAPITOLO	DENOMINAZIONE	RESIDUI		1989 DIMINUIZIONE	TOTALE	PAGAMENTI	DA PAGARE AL 31/12/1989
		ESISTENTI AL 1/1/1989	AUMENTO				
469	Spese per la gestione e l'ordinaria manutenzione degli immobili	472.000	-	472.000	-	-	-
600	Contribuzione al fondo patronati	496.414.428	-	-	496.414.428	-	496.414.428
700	Interessi passivi (contribuzione al fondo patronati)	178.445.036	-	-	178.445.036	-	178.445.036
900	Spese per liti, arbitraggi ed accessori	156.000	-	-	156.000	-	156.000
1100	Acquisti di valori immobiliari	11.652.330	-	-	11.652.330	3.693.954	7.958.376
1735	Trattenute per conto terzi	1.466.030	-	-	1.466.030	-	1.466.030
1750	Partite in conto sospeso	12.458.710	-	-	12.458.710	11.408.710	1.050.000
		701.064.534	-	472.000	700.592.534	15.102.664	685.489.870

XI LEGISLATURA - DISEGNI DI LEGGE E RELAZIONI - DOCUMENTI

RESIDUI PASSIVI AL 31-12-1989 RELATIVI ALL'ESERCIZIO 1984

CODICE CAPITOLO	DENOMINAZIONE	ESISTENTI AL 1/1/1989	REIMPEGNI		TOTALE	PAGAMENTI	DA PAGARE AL 31/12/1989
			AUMENTO	DIMINUIZIONE			
600	Contribuzione al Fondo Patronati	426.446.084	-	-	426.446.084	-	426.446.084
700	Interessi passivi (contribuzione al Fondo Patronati)	61.790.991	-	-	61.790.991	-	61.790.991
1735	Trattenute per conto terzi	1.514.515	-	-	1.514.515	176.000	1.338.515
1745	Rivalsa servizi gestione immobiliare	977.040	-	977.040	-	-	-
1750	Partite in conto sospeso	11.085.663	-	-	11.085.663	11.085.663	-
		501.014.313	-	977.040	500.037.273	11.261.663	489.575.590

XI LEGISLATURA - DISEGNI DI LEGGE E RELAZIONI - DOCUMENTI

RESUMI PASSIVI AL 31.12.1989 RELATIVI ALL'ESERCIZIO 1989

CODICE CAPITULO	DENOMINAZIONE	ESISTENTI AL 1/1/1989	RE IMPEGNI 1989		TOTALE	PAGAMENTI	DA PAGARE AL 31/12/1989
			AUMENTO	DIMINUIZIONE			
600	Contribuzioni al Fondo Patronati	363.996.629	-	-	363.996.629	-	363.996.629
700	Interessi passivi (Fondo Patronati)	67.500.000	-	-	67.500.000	-	67.500.000
1100	Acquisti di valori immobiliari	61.689.719	-	-	61.689.719	19.556.391	42.133.328
1735	Trattenute per conto terzi	738.000	-	-	738.000	88.000	650.000
1745	Rivalsa servizi gestione immobiliare	1.806.934	-	1.806.934	-	-	-
1750	Partite in conto sospeso	4.636.000	-	-	4.636.000	4.636.000	-
		500.367.282	-	1.806.934	498.560.348	24.280.391	474.279.957

XI LEGISLATURA - DISEGNI DI LEGGE E RELAZIONI - DOCUMENTI

RESIDUI PASSIVI AL 31.12.1989 RELATIVI ALL'ESERCIZIO 1982

CODICE CAPITOLO	DENOMINAZIONE	ESISTENTI AL 1/1/1989		RIMPEGNI 1989		TOTALE	PAGAMENTI	DA PAGARE AL 31/12/1989
		AUMENTO		DIMINUIZIONE				
600	Contribuzione al Fondo Patronati	315.711.762	-	-	-	315.711.762	-	315.711.762
700	Interessi passivi (Fondo Patronati)	53.732.652	-	-	-	53.732.652	-	53.732.652
1100	Acquisti di valori immobiliari	58.933.717	-	-	-	58.933.717	18.882.788	40.250.929
1750	Partite in conto sospeso	26.030.418	-	-	-	26.030.418	26.030.418	-
		454.408.549	-	-	-	454.408.549	44.713.206	409.695.343

XI LEGISLATURA - DISEGNI DI LEGGE E RELAZIONI - DOCUMENTI

RESIDUI PASSIVI AL 31/12/1989 RELATIVI ALL'ESERCIZIO 1981

CODICE CAPITOLO	DENOMINAZIONE	ESISTENTI AL 1/1/1989		REIMPEGNI 1989		TOTALE	PAGAMENTI	DA PAGARE AL 31/12/1989
				AUMENTO	DIMINUIZIONE			
600	Contributi al Fondo Patronati	252.986.873	—	—	—	252.986.873	—	252.986.873
700	Interessi passivi (fondo Patronati)	37.423.682	—	—	—	37.423.682	—	37.423.682
		290.410.555	—	—	—	290.410.555	—	290.410.555

XI LEGISLATURA - DISEGNI DI LEGGE E RELAZIONI - DOCUMENTI

RESIDUI PASSIVI AL 31/12/1989 RELATIVI ALL'ESERCIZIO 1980

CODICE CAPITOLO	DEMONINAZIONE	ESISTENTI AL 1/1/1989	RIMPEGNI 1989		TOTALE	PAGAMENTI	DA PAGARE AL 31/12/1989
			AUMENTO	DIMINUZIONE			
600	Contribuzione al Fondo Patronati	175.165.355	—	—	175.165.355	—	175.165.355
700	Interessi passivi (Fondo Patronati)	29.421.853	—	—	29.421.853	—	29.421.853
		204.587.208	—	—	204.587.208	—	204.587.208

XI LEGISLATURA - DISEGNI DI LEGGE E RELAZIONI - DOCUMENTI

RESIDUI PASSIVI AL 31/12/1989 RELATIVI ALL'ESERCIZIO 1979

CODICE CAPITOLO	DENOMINAZIONE	ESISTENTI AL 1/1/1989	RIMPEGNI 1989		TOTALE	PAGAMENTI	DA PAGARE AL 31/12/1989
			AUMENTO	DIMINUIZIONE			
600	Contribuzione al fondo Patronati	104.017.848	—	—	104.017.848	—	104.017.848
700	Interessi passivi (Fondo Patronati)	24.024.702	—	—	24.024.702	—	24.024.702
1745	Rivalsa servizi gestione immobiliare	2.502.300	—	—	2.502.300	—	2.502.300
		130.544.850	—	—	130.544.850	—	130.544.850

XI LEGISLATURA - DISEGNI DI LEGGE E RELAZIONI - DOCUMENTI

RESIDUI PASSIVI AL 31/12/1989 RELATIVI ALL'ESERCIZIO 1978 (e precedenti)

CODICE CAPITOLO	DENOMINAZIONE	ESISTENTI AL 1/1/1989	RILIEVI 1989		TOTALE	PAGAMENTI	DA PAGARE AL 31/12/1989
			AUMENTO	DIMINUIZIONE			
600	Contribuzione al fondo Patronati	466.219.351	—	—	466.219.351	—	466.219.351
		466.219.351	—	—	466.219.351	—	466.219.351

XI LEGISLATURA - DISEGNI DI LEGGE E RELAZIONI - DOCUMENTI

VARIAZIONE AI RESIDUI PASSIVI DELIBERA DEL 1/12/1989

CAP.	ANNO	DENOMINAZIONE	VARIAZIONI		MOTIVAZIONE
403	1987	Acquisti di materiale di consumo e noleggio di materiale tecnico		1.047.840	Economia di spesa
415	1987	Acquisto vestiario e divise		441.004	Economia di spesa
469	1985	Gestione e ordinaria manutenzione degli immobili		472.000	Economia di spesa
600	1988	Contribuzione al fondo Patronati	74.555.230		Adeguamento del fondo
805	1988	Ritenute erariali sugli interessi di conto corrente		689.649	Riduzione delle ritenute erariali per ricalcolo interessi anno 1988
905	1988	Aggi su entrate contributive	144.658.878		Aggi sulle entrate riaccertate (Capp. 200-205-210 delle entrate)
1300	1988	Acquisti di titoli a medio e lungo termine	105.599.060.490		Applicazione del piano di impiego fondi disponibili anno 1988
1745	1984	Rivalsa servizi gestione immobiliare		977.040	Economia di spesa
1745	1983	Rivalsa servizi gestione immobiliare		1.806.934	Economia di spesa
			105.818.274.598	5.434.467	

ESTRATTO DELLA DELIBERA DEL 18/10/1986

OGGETTO: risoluzione anticipata contratto locazione V.le Guglielmo Marconi n. 158/3.

o m i s s i s

IL CONSIGLIO DI AMMINISTRAZIONE

- udito quanto riferito dal Direttore Generale;
- preso atto della disdetta data dal Sig. Renato Barberi;
- all'unanimità,

d e l i b e r a

di accettare la risoluzione del contratto di locazione al 31 luglio 1986, dando mandato agli Uffici di procedere a nuova locazione dell'unità immobiliare sita in Roma, V.le Marconi n. 158/3.

Nota: Ne consegue l'annullamento del credito di L. 391.768, per canoni di locazione non dovuti (cap. E400/86).

XI LEGISLATURA - DISEGNI DI LEGGE E RELAZIONI - DOCUMENTI

ESTRATTO DELLA DELIBERA DEL 11/11/1988

OGGETTO: proposta transattiva della causa Cassa/Unione Nazionale Enti Provinciali del Turismo.

OMISSIS

IL CONSIGLIO DI AMMINISTRAZIONE

Udita la relazione dell'Ufficio del Contenzioso Legale del 26/10/1988; considerato che appare vantaggioso per la Cassa aderire alla proposta transattiva dell'UNEPT illustrata nella relazione; all'unanimità dei voti legalmente espressi,

DELIBERA

di transigere la vertenza con l'UNEPT alle seguenti condizioni:

- a) il conduttore riconsegnerà alla Cassa entro il 31/12/1988 i locali siti in Via Magenta n. 5 rinunciando a qualsivoglia pagamento a titolo d'indennità per avviamento commerciale;
- b) la Cassa abbandonerà tutti i giudizi pendenti e rinuncerà ad ogni qualsivoglia credito presente o futuro nei confronti dell'UNEPT;
- c) di dare incarico all'Avv. Ernesto Palatta di redigere l'atto transattivo anzidetto;
- d) di cancellare, in conseguenza della transazione, ogni credito risultante a carico dell'UNEPT

Nota: ne consegue l'annullamento del credito di L. 31.737.737 per canoni di locazione e rivalsa servizi (capp. E400 e E1345).

ESTRATTO DELLA DELIBERA DEL 13/1/1989

OGGETTO: annullamento di residui attivi ai sensi dell'art. 39 del D.P.R.
n. 696/1979.

O M I S S I S

IL CONSIGLIO DI AMMINISTRAZIONE

- udita la relazione del Dirigente;
- visto il promemoria dagli Uffici, prot. 08/imm. del 2 gennaio 1989;
- considerato che sono stati esperiti tutti gli atti per ottenere la riscossione del residuo attivo, come risulta dalla cospicua corrispondenza in atti con i legali della Cassa;
- sentito il parere favorevole del Direttore Generale;
- all'unanimità

d e l i b e r a

di annullare il residuo attivo di f. 28.296.547 risultante in essere alla data del 31 dicembre 1988 nei confronti del conduttore Sig. Giuliano D'Angelo, deceduto in data 4/11/1988, la cui unica erede ha formalmente rinunciato all'eredità.

La presente deliberazione sarà allegata al conto consuntivo, ai sensi del 6° comma dell'art. 39 del D.P.R. n° 696/1979.

XI LEGISLATURA - DISEGNI DI LEGGE E RELAZIONI - DOCUMENTIESTRATTO DELLA DELIBERA DEL 8/6/1989

OGGETTO: annullamento di residui attivi

O M I S S I S

IL CONSIGLIO DI AMMINISTRAZIONE

- presa visione della situazione dei debiti delle Ricevitorie di che trattasi;
- presa visione dell'art. 39 del regolamento di contabilità della Cassa nella parte relativa alle procedure di annullamento di residui attivi;
- considerata l'esiguità dell'importo in relazione alle possibili superiori spese necessarie per il recupero;
- all'unanimità,

d e l i b e r a

di annullare i seguenti residui attivi:

<u>RICEVITORIA</u>	<u>RUOLO E ANNO</u>	<u>IMPORTO</u>
Nuoro	1984/S	11.622
Alessandria	1986	100
Bergamo	1986	783
Firenze	1986	38
Piacenza	1986	900
Ravenna	1986	329
L'Aquila	1986	226
		<u>13.998</u>
		=====

XI LEGISLATURA - DISEGNI DI LEGGE E RELAZIONI - DOCUMENTIESTRATTO DELLA DELIBERA DEL 1/12/1989

OGGETTO: annullamento di residui attivi

o m i s s i s

IL CONSIGLIO DI AMMINISTRAZIONE

- udita la relazione del Dirigente del Servizio Immobiliare;
- tenuta presente la deliberazione del 31/3/1989, riguardante l'adeguamento dei canoni di locazione per tutti i contratti ad uso diverso dall'abitativo, secondo i criteri della Legge n. 392/78 e successive modificazioni e integrazioni, senza applicare gli aumenti previsti dalla legge n. 118/85, dichiarata incostituzionale;
- visto l'art. 39 del D.P.R. 696 del 18/12/79, riguardante le norme per il riaccertamento dei residui;
- sentito il parere favorevole del Direttore Generale;
- all'unanimità,

d e l i b e r a

l'annullamento dei seguenti residui attivi per canoni di locazione:

cap. E400/85	£. 2.393.863
" E400/86	£. 73.798.209
" E400/87	£. 110.924.612
" E400/88	£. 117.650.076
Totale	£. 304.766.760

=====

ESTRATTO DELLA DELIBERA DEL 1/12/1989

OGGETTO: variazioni dei residui attivi e dei residui passivi art. 39 del
D.P.R. n. 696/1979

O M I S S I S

IL CONSIGLIO DI AMMINISTRAZIONE

- udita al relazione del Dirigente del Servizio Ragioneria;
- visto l'art. 39 del D.P.R. n. 696/1979;
- ritenuto che le variazioni ai residui attivi ed ai residui passivi contenute nel prospetto allegato sono conseguenti alla normale gestione di bilancio;
- considerato che tra le variazioni in esame non vi sono riduzioni di residui attivi per inesigibilità;
- all'unanimità

d e l i b e r a

di approvare le seguenti variazioni:

	in aumento	L. 22.435.481.634
a) ai residui attivi		
	in diminuzione	L. 2.298.835
	in aumento	L. 105.818.274.598
b) ai residui passivi		
	in diminuzione	L. 5.434.467

La presente deliberazione sarà allegata al conto consuntivo del corrente esercizio, ai sensi del 6° comma dell'art. 39 del D.P.R. n. 696/1979.

XI LEGISLATURA - DISEGNI DI LEGGE E RELAZIONI - DOCUMENTI

ESTRATTO DELLA DELIBERA DEL 16/2/1990

OGGETTO: variazione dei residui attivi (contributi personali iscritti nei ruoli esattoriali)

o m i s s i s

IL CONSIGLIO DI AMMINISTRAZIONE

- udita la relazione del Dirigente del Servizio Ragioneria;
- considerato che le variazioni proposte sono conseguenti a normale attività di gestione;
- sentito il parere del Direttore Generale;
- all'unanimità

d e l i b e r a

di formulare la seguente variazione ai residui attivi riportati nel conto consuntivo dell'anno 1988:

- in diminuzione sul cap. 216 delle entrate
(contributi personali iscritti nei ruoli esattoriali) f. 4.251.852.157

La presente deliberazione sarà allegata al conto consuntivo dell'esercizio 1989, ai sensi del IV comma dell'art. 39 del D.P.R. numero 696/1979.

XI LEGISLATURA - DISEGNI DI LEGGE E RELAZIONI - DOCUMENTI

CONSISTENZA DEI VALORI MOBILIARI AL 31/12/1989

SPECIE DI TITOLI	Valore nominale	Prezzo di acquisto	Quotazioni percentuali al 31/12/1989	Valore al 31/12/1989
1) Buoni del Tesoro Poliennali scad. 1/3/90 (quadriennali)	17.900.000.000	19.209.093.558	100,50	17.989.500.000
2) Buoni del Tesoro Poliennali scad. 1/11/90 (quadriennali)	71.473.000.000	69.899.291.118	97,95	70.007.803.500
3) Obbligazioni fondiarie CARIPLO 81/91 5 Ind.	499.800.000	499.684.708	101,50	507.179.978
4) Obbligazioni fondiarie CARIPLO 82/92 3. IV	2.775.840.000	2.764.921.430	103,20	2.864.668.880
5) Certificati di Credito del Tesoro scad. 1/2/92 (setteenni)	15.035.000.000	14.959.825.000	99,80	15.004.930.000
6) Buoni del tesoro Poliennali scad. 1/7/92 (quinquennali)	81.000.000.000	79.995.600.000	96,50	78.165.000.000
7) Certificati di Credito del Tesoro scad. 1/12/92 (quinquennali)	27.660.000.000	27.316.462.800	98,55	27.258.930.000
8) Obbligazioni Consorzio Credito OO.PP. 5,50% 63/93	22.450.000	20.845.095	89	19.980.500
9) Certificati di Credito del Tesoro scad. 1/2/93 (quinquennali)	33.179.000.000	32.600.026.450	97,30	32.283.187.000
10) Certificati di Credito del Tesoro scad. 1/6/93 (quinquennali)	164.000.000.000	161.134.920.000	99,20	162.688.000.000
11) Certificati di Credito del Tesoro scad. 1/2/94 (quinquennali)	104.583.000.000	102.599.060.490	97,90	102.386.757.000
12) Certificati di Credito del Tesoro scad. 1/11/94 (quinquennali)	100.000.000.000	96.750.000.000	96,75	96.750.000.000
13) Certificati di Credito del Tesoro scad. 1/2/95 (decennali)	20.000.000.000	20.040.000.000	96,95	19.390.000.000
14) Certificati di Credito del Tesoro scad. 1/6/95 (decennali)	47.000.000.000	45.359.700.000	93,65	44.015.500.000
15) Certificati di Credito del Tesoro scad. 1/11/95 (decennali)	10.000.000.000	9.762.833.333	95	9.500.000.000
16) Certificati di Credito del Tesoro scad. 1/11/95 (decennali)	71.285.000.000	69.899.397.812	93,65	66.758.402.500
17) Obbligazioni S. PAOLO DI TORINO per mutui edilizi e fondiari scad. 1998	1.485.000.000	1.485.000.000	/	1.485.000.000
18) Obbligazioni O.P. CARIPLO 84/99	17.000.000.000	17.255.000.000	97,25	16.532.500.000
19) Obbligazioni CARIPLO-Serie Speciale per mutui edilizi e fondiari scad. 1999	3.080.095.446	3.080.095.446	/	3.080.095.446
20) Obbligazioni S. PAOLO DI TORINO per mutui edilizi e Fondiari scad. 1999	3.107.520.000	3.107.520.000	/	3.107.520.000
21) Obbligazioni S. PAOLO DI TORINO per mutui edilizi e Fondiari scad. 1999	1.826.000.000	1.826.000.000	/	1.826.000.000
22) Obbligazioni S. PAOLO DI TORINO per mutui edilizi e Fondiari scad. 2004	5.674.000.000	5.674.000.000	/	5.674.000.000
23) Cartelle Ist. Credito Fondiario 5% scad. 2000	50.000	44.090	100	50.000
24) Obbligazioni O.P. CARIPLO 84/00	24.600.000.000	24.969.000.000	97,15	23.898.900.000
25) Obbligazioni Ist. S. PAOLO DI TORINO 13% XXIII scad. 2000	209.000.000	201.150.000	100	209.000.000
26) Obbligazioni Consorzio Credito OO.PP. 7% 2002	50.000	49.300	77,50	38.750
27) Obbligazioni S. PAOLO DI TORINO per mutui edilizi e Fondiari scad. 2003	8.500.000.000	8.500.000.000	/	8.500.000.000
28) Obbligazioni S. PAOLO DI TORINO per mutui edilizi e Fondiari scad. 2004	8.860.000.000	8.860.000.000	/	8.860.000.000
29) Rendita 5% prestito nazionale 1935	2.949.000	2.722.662	73,50	2.167.515
30) Cartelle Fondiarie Banco di Sicilia 5%	2.000.000	1.696.220	100	2.000.000
31) Cartelle Fondiarie Banca Nazionale del Lavoro 5%	1.600.000	1.463.116	78	1.246.000
	840.781.354.446	827.795.402.628		818.788.337.069

**CASSA NAZIONALE DI PREVIDENZA E ASSISTENZA A FAVORE
DEGLI AVVOCATI E PROCURATORI**

ESERCIZIO 1990

RELAZIONE DEL PRESIDENTE

RELAZIONE DEL PRESIDENTE
AL CONTO CONSUNTIVO DELL'ESERCIZIO 1990

Come nei decorsi esercizi, il conto consuntivo dell'anno 1990 è stato elaborato in conformità alla normativa che regola l'amministrazione e la contabilità degli enti pubblici di cui al D.P.R. 18 dicembre 1979 n° 696, attraverso la rilevazione dei fatti amministrativi e di gestione e la loro contabilizzazione in termini finanziari di competenza e di cassa.

Secondo l'impostazione definita da tale normativa, esso è formato dai seguenti elaborati:

- Rendiconto finanziario, che espone i risultati della gestione del bilancio per le entrate e per le spese distintamente per titoli, per categorie e per capitoli, separatamente per competenza e per residui.

Le entrate complessive "per cassa" sono state di L. 1.024.357.187.807, le uscite complessive "per cassa" di L. 789.982.288.185.

- Situazione patrimoniale, che riporta la consistenza degli elementi patrimoniali attivi e passivi all'inizio e al termine dell'esercizio e pone in evidenza le variazioni intervenute nelle singole poste attive e passive, nonché l'incremento o il decremento del patrimonio netto per effetto della gestione di bilancio.

Il patrimonio netto registra un incremento di L. 243.415.065.130, variando dalla consistenza al 1° gennaio 1990 di L. 1.059.318.284.397 a lire 1.302.733.349.527 a fine esercizio.

- Conto economico, che contiene la dimostrazione dei risultati economici conseguiti alla fine dell'esercizio finanziario, con l'individuazione dell'avanzo di esercizio.

Nell'anno 1990 è stato conseguito l'avanzo economico di L. 243.415.065.130.

XI LEGISLATURA - DISEGNI DI LEGGE E RELAZIONI - DOCUMENTI

- Situazione amministrativa, che pone in evidenza:

- a) la consistenza del conto di cassa all'inizio dell'esercizio, gli incassi e i pagamenti complessivamente effettuati nell'anno in conto competenza e in conto residui e il saldo alla chiusura dell'esercizio;
- b) il totale complessivo delle somme rimaste da riscuotere (residui attivi) e da pagare (residui passivi) alla fine dell'esercizio;
- c) l'avanzo o il disavanzo di amministrazione, alla cui dimostrazione si perviene aggiungendo al saldo finale di cassa tutti i residui attivi e detraendo tutti i residui passivi risultanti dal rendiconto finanziario.

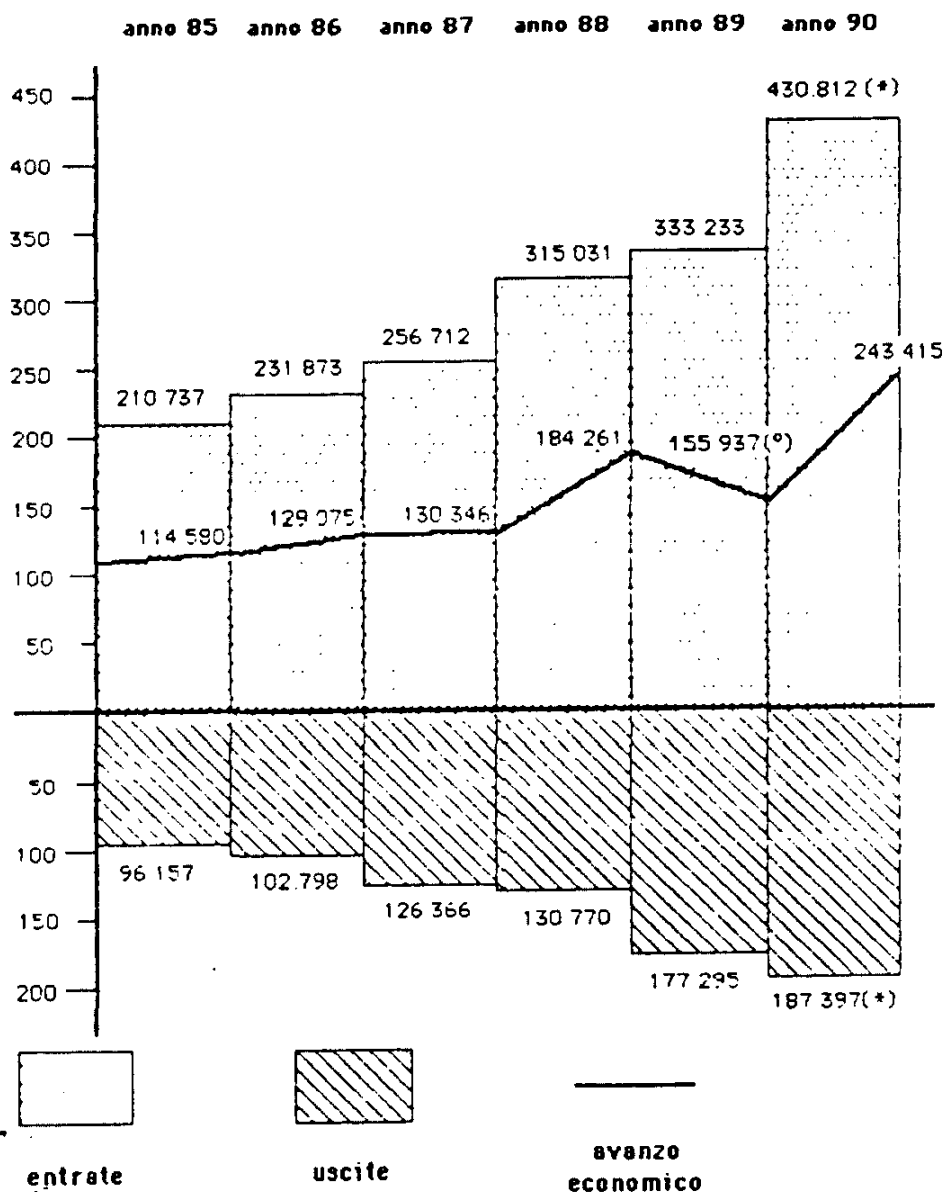
Nell'esercizio è stato conseguito l'avanzo di amministrazione di lire 447.528.234.368.

Alla situazione amministrativa sono allegati l'inventario dei titoli e dei beni immobili, nonché la situazione dei residui attivi e passivi prevista dall'art. 39 del D.P.R. 696/1979, dalla quale emergono:

- a) la consistenza dei residui attivi e passivi provenienti dagli esercizi anteriori a quello di competenza, distintamente per esercizio di provenienza e per capitolo;
- b) le somme accertate al 1° gennaio, quelle riscosse o pagate nel corso dell'anno di gestione, quelle eliminate perchè non più realizzabili o dovute, quelle sopravvenute per maggiori accertamenti e impegni, nonché quelle rimaste da riscuotere o da pagare.

Alla data del 31 dicembre 1990 il quadro dell'andamento gestionale dello Ente, distinto per ambiti operativi, presentava le caratteristiche qui di seguito illustrate.

RISULTATI ECONOMICI

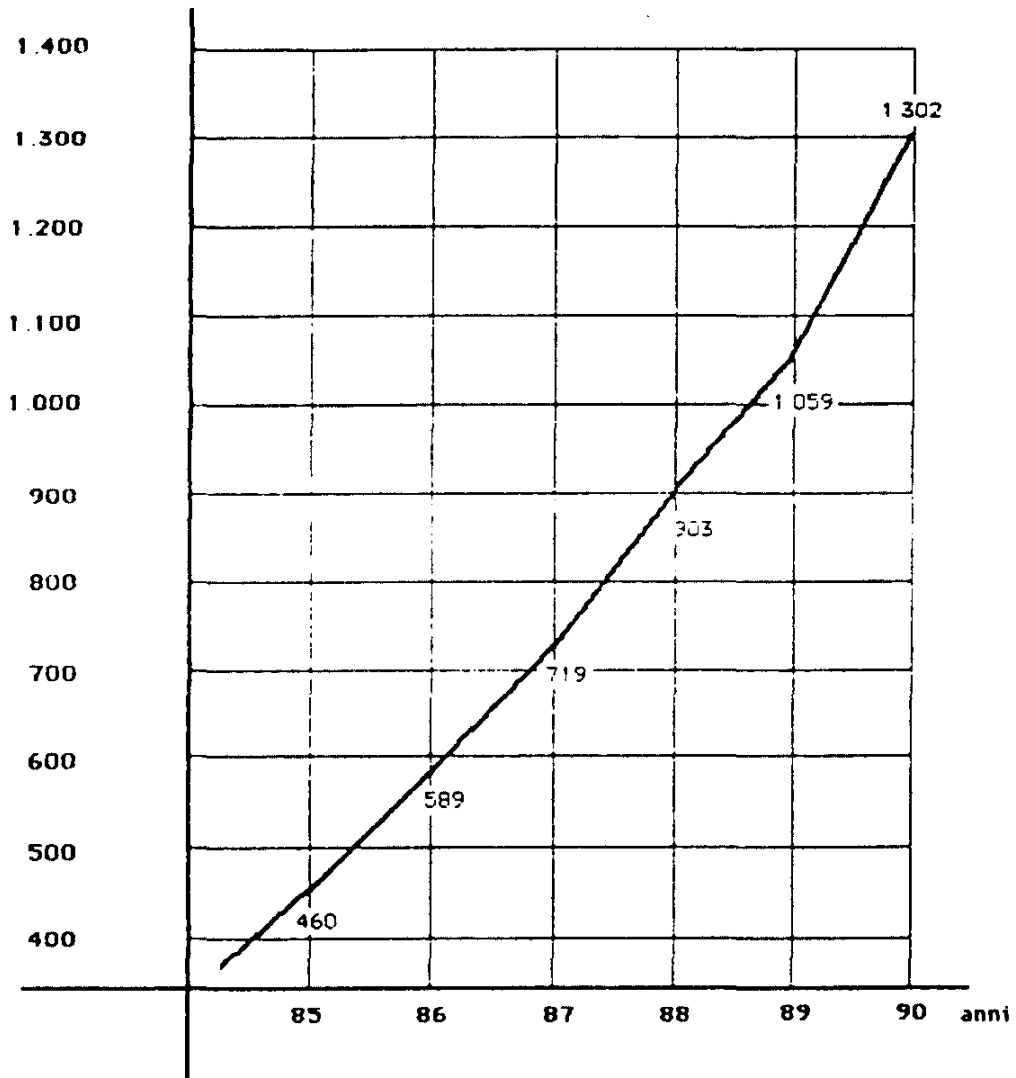


(*) l'avanzo economico dell'anno 1989 tiene conto della soppressione della marca Cicerone (18 miliardi di minori entrate) e del pagamento degli arretrati ai pensionati per effetto della sentenza n° 1008/1988 della Corte Costituzionale (17 miliardi di esborsi)

(*) al netto delle somme impegnate per gli investimenti (62 553 milioni)

PATRIMONIO NETTO

miliardi
di lire



fodern

XI LEGISLATURA - DISEGNI DI LEGGE E RELAZIONI - DOCUMENTI

PERSONALE

La situazione di carenza di personale, determinata dal perdurare del blocco delle assunzioni disposto per tutti gli Enti del parastato di cui alla Legge n. 70/1975 e lamentata negli anni precedenti, ha registrato, nell'anno 1990, un significativo miglioramento: la dotazione organica dell'Ente al 31 dicembre 1990 vede, infatti, n. 143 unità in servizio a fronte delle n. 228 previste, con un incremento di n. 19 unità rispetto al 1989, (n. 9 commessi, 3^a qualifica funzionale; n. 6 archivisti dattilografi, 4^a qualifica funzionale; n. 4 impiegati di concetto, 6^a qualifica funzionale).

Eccetto n. 4 unità assunte dall'Ente ai sensi della Legge n. 482/1968 (collocamento obbligatorio delle categorie protette), l'assunzione delle rimanenti n. 15 unità, nella 3^a, 4^a e 6^a qualifica funzionale, ha avuto luogo a seguito di una serie di concorsi pubblici cui si è potuto dare avvio, nell'anno 1990 e ad avvenuta conclusione di tutte le procedure concorsuali interne di cui al D.P.R. n. 285/1988 (inquadramento per profili professionali), in virtù di una speciale deroga concessa, in considerazione della comprovata carenza di personale, dalla Presidenza del Consiglio dei Ministri.

Un'altra serie di concorsi pubblici, banditi anch'essi nel 1990 ma ancora in corso, potrà determinare, in caso di esito positivo, l'assunzione di ulteriori 25 unità lavorative.

Nel corso dell'anno, infine, la Cassa ha potuto avvalersi della collaborazione di un considerevole numero di personale a tempo determinato nella qualifica di archivist - dattilografo, assunto in parte (n. 3 unità) ai sensi della Legge n. 70/1975, per un periodo di 90 giorni, in parte (n. 13 unità) ai sensi della Legge n. 554/1988 per un periodo di un anno.

L'impegno dimostrato da tale personale è stato tenuto in debito conto dall'Amministrazione che, ove possibile, ha proceduto al rinnovo dei rapporti lavorativi già scaduti.

SERVIZIO RAGIONERIA

Tra le attività del Servizio Ragioneria, preposto essenzialmente alla tenuta della contabilità e alla formazione dei bilanci, si segnalano quelle che rivestono particolare rilevanza ai fini del conto consuntivo.

1) Piano di impiego dei fondi disponibili.

Neila seduta del 27 aprile 1990, il Comitato dei Delegati della Cassa ha deliberato la formazione del piano di impiego delle disponibilità liquide, ai sensi dell'art. 65 della legge n° 153/1969 e successive modifiche e integrazioni, determinando in complessivi 274,7 miliardi di lire l'ammontare dei fondi disponibili da destinare ai prescritti investimenti per l'anno 1990, così ripartiti:

- lire 219,7 miliardi (pari all'80% dell'importo disponibile) per l'acquisto di titoli dello Stato, di istituti esercenti il credito fondiario, e/o di titoli garantiti dallo Stato, in applicazione dell'art. 53 della legge 8 gennaio 1952 n° 6;
- lire 55 miliardi (pari al 20% dell'importo disponibile) per investimenti immobiliari o impieghi fondiari equivalenti, in applicazione del 2° comma dello art. 65 della Legge n° 153/1969 come modificato dall'art. 20 del D.L. 15 dicembre 1979 n° 629, ivi compresa la quota da destinare per le finalità di cui alla Legge n° 730/1986 e al decreto interministeriale 13 aprile 1987 (disposizioni in materia di calamità naturali).

Per quanto riguarda la quota non superiore al 10% delle disponibilità liquide da destinare, ai sensi dell'art. 5 della Legge 23 aprile 1981 n° 155, all'acquisto o costruzione di immobili per uso ufficio da assegnare in locazione, su richiesta, al Ministero del Lavoro e della Previdenza Sociale o all'INPS, il Comitato dei Delegati, stante l'insussistenza di richieste in tal senso, ha deliberato di non effettuare il relativo stanziamento di spesa.

La deliberazione come sopra formulata è stata approvata con decreto del 19 novembre 1990 del Ministero del Lavoro e della Previdenza Sociale, di

XI LEGISLATURA - DISEGNI DI LEGGE E RELAZIONI - DOCUMENTI

concerto con il Ministero del Tesoro e con il Ministero del Bilancio e della Programmazione Economica.

2) Fondo di garanzia

Giova ricordare che il fondo di garanzia, di cui all'art. 12 della Legge n° 576/1980, ha registrato delle variazioni di particolare rilievo, per quanto attiene alla composizione e alla misura, nel corso dell'esercizio 1988.

Nella seduta del 22 gennaio 1988, infatti, il Consiglio di Amministrazione, ritenendo superate le ragioni che giustificarono in passato l'esercizio della facoltà, concessa dal legislatore in sede di prima applicazione della legge di riforma, di procedere alla parziale copertura del fondo di garanzia col valore di stima degli immobili di proprietà, ha deliberato di svincolare detti beni da tale destinazione e di sostituirli con titoli dello Stato di proprietà dell'Ente.

In secondo luogo, considerato che nel corso degli anni il patrimonio investito in titoli ha registrato notevoli incrementi superando l'ammontare del fondo di garanzia, l'organo collegiale ne ha elevato la misura da due annualità e tre quarti a tre annualità degli oneri prevedibili per le pensioni da erogare nell'anno in corso e nei due successivi.

Il Consiglio di Amministrazione, nella seduta del 19 gennaio 1990, ha conseguentemente determinato il fondo di garanzia in 425,5 miliardi di lire, poi elevato a 509,3 miliardi di lire con delibera 25 gennaio 1991.

3) Assistenza a mezzo degli Ordini Forensi

Si rammenta che la devoluzione dei fondi assistenziali ai Consigli dell'Ordine Forense è disciplinata da un apposito regolamento approvato

XI LEGISLATURA - DISEGNI DI LEGGE E RELAZIONI - DOCUMENTI

dal Consiglio di Amministrazione del 9 marzo 1985 (delibera N. 83) al fine di armonizzare la normativa di cui alla Legge 8 gennaio 1952 n. 6 con le disposizioni contenute nel D.P.R. 18 dicembre 1979 n. 696 (Regolamento per la classificazione delle entrate e delle spese per l'amministrazione degli enti pubblici di cui alla legge n. 70/1975).

Con delibera consiliare n. 478 del 25 ottobre 1986, tale regolamento è stato integrato dalla previsione di erogazioni anche a favore degli Avvocati e Procuratori legali iscritti all'albo, e non anche alla Cassa, purché contribuenti e in regola con la presentazione dei modelli 5.

Giova anche rammentare che, in base alla vigente normativa, è attribuita ai Consigli Forensi la potestà di determinare in via autonoma l'erogazione delle somme destinate ai provvedimenti di assistenza, svolgendo gli uffici della Cassa un'attività prevalentemente di collaborazione con i Consigli dell'Ordine, sia per una corretta applicazione delle norme, sia per consentire la sollecita erogazione dei fondi.

Lo stanziamento a tal fine deliberato dalla Cassa per l'anno 1990, pari a L. 3.977.208.000, si è rivelato sufficiente. La Cassa ha, infatti, erogato nell'anno complessivamente L. 1.820.630.546, cui si aggiungereanno le erogazioni relative a delibere adottate dagli Ordini Forensi entro il 31 dicembre e trasmesse alla Cassa entro il termine regolamentare del 31 marzo 1991 (Consiglio di Amministrazione del 23 giugno 1989).

L'ulteriore avanzo sarà portato in economia.

4) Mutui edilizi e fondiari in favore degli iscritti.

L'erogazione dei mutui edilizi e fondiari in favore degli iscritti, riattivata dalla Cassa nel 1987, ha sinora fatto registrare un notevole interesse da parte della categoria forense, come dimostrato sia dai crescenti

 XI LEGISLATURA - DISEGNI DI LEGGE E RELAZIONI - DOCUMENTI

stanziamenti a tal fine deliberati dal Consiglio di Amministrazione (10 miliardi per l'anno 1987, 15 miliardi per gli anni 1988 e 1989, 25 miliardi per l'anno 1990), sia dal numero di domande evase (n.99 per l'anno 1987, N. 168 per l'anno 1988, n. 141 per l'anno 1989), sia, infine, dal considerevole numero di domande rimaste inevase a causa dell'esaurimento dei fondi.

Giova rammentare che la convenienza all'iniziativa è assicurata dal meccanismo di indicizzazione semestrale del tasso di remunerazione della provvista obbligazionaria e del correlato tasso di interesse gravante sui mutui, quale adottato dall'Istituto San Paolo di Torino ai sensi della convenzione sottoscritta con la Cassa.

Si riportano qui di seguito le variazioni dei tassi iniziali sinora registrate:

	TASSO DI RENDIMENTO PER LA CASSA	TASSO DI INTERESSE GRAVANTE SUI MUTUI
I° Semestre 1988 (iniziale)	4,50%	4,875% (4,50% + Spread 0,375%)
II° Semestre 1988	4,30%	4,675% (4,30% + Spread 0,375%)
I° semestre 1989	4,40%	4,775% (4,40% + Spread 0,375%)
II° semestre 1989	4,80	5,175% (4,80% + Spread 0,375%)
I° semestre 1990	5%	5,375% (5% + Spread 0,375%)
II° semestre 1990	5,05%	5,425% (5,05% + Spread 0,375%)
I° semestre 1991	4,85%	5,225% (4,85% + Spread 0,375%)

XI LEGISLATURA - DISEGNI DI LEGGE E RELAZIONI - DOCUMENTI

Come già accennato, il Consiglio di Amministrazione ha deliberato, per l'anno 1990, lo stanziamento di 25 miliardi di lire per il finanziamento dei mutui agli iscritti, subordinando l'operatività dell'iniziativa all'approvazione interministeriale del piano di impiego dei fondi disponibili per l'esercizio 1990. Poiché tale approvazione è pervenuta soltanto in data 2/1/1991, la procedura per i finanziamenti relativi all'anno 1990 ha trovato avvio nei primi giorni dell'anno in corso. Il conto consuntivo dell'esercizio 1991 esporrà, pertanto, le notizie più significative del 1990.

Infine, ragioni prevalentemente operative, finalizzate ad una maggiore snellezza della procedura, hanno determinato la necessità di un riesame del Regolamento e della Convenzione. Il nuovo Regolamento, approvato dal Consiglio di Amministrazione in data 27 aprile 1990, con modifiche in data 15 giugno 1990, è stato opportunamente divulgato presso la categoria forense tramite i Consigli dell'Ordine, i sindacati di categoria e i delegati. La nuova convenzione con l'Istituto Fondiario San Paolo di Torino è stata sottoscritta in data 17 gennaio 1991.

5) Mutui ipotecari ai dipendenti

L'erogazione dei mutui ipotecari ai dipendenti, attivata dalla Cassa nel 1985 in applicazione dell'art. 59 del D.P.R. n. 509/1979 integrato dall'art. 28 del D.P.R. n. 346/1983, seppur concretizzatasi in pochi casi, ha fatto sinora registrare un certo consenso per le condizioni di particolare convenienza: il tasso di interesse gravante su detti mutui, determinato (in misura fissa) sulla base del tasso di interesse legale maggiorato di un terzo del tasso ufficiale di sconto, così come previsto dal citato art. 28 del D.P.R. n. 346/1983, si è mantenuto, infatti, su livelli inferiori di 4/5 punti rispetto a quelli dei tassi ordinari.

XI LEGISLATURA - DISEGNI DI LEGGE E RELAZIONI - DOCUMENTI

L'elevazione al 10% della misura del tasso di interesse legale, introdotta, con decorrenza 16 dicembre 1990, dall'art. 1 della Legge 26 novembre 1990 n. 353, ha determinato un allineamento delle condizioni dei mutui de quo a quelle dei mutui ordinari: allo stato, il tasso di interesse gravante sui mutui ai dipendenti è pari al 14,16% fisso annuo.

Vi è, pertanto, ragione di ritenere che, per l'avvenire, tale iniziativa non sarà più oggetto di interesse da parte dei dipendenti.

6) Procedure informatiche

Le attività di natura contabile del Servizio Ragioneria sono svolte in tempo reale mediante una procedura computerizzata che si avvale di un video terminale collegato a un centro di elaborazione esterno (SIPE OPTIMIZATION).

Inoltre, a seguito della deliberazione assunta dal Consiglio di Amministrazione nella riunione del 18 novembre 1989, il Servizio Ragioneria ha acquisito, nell'anno 1990, un personal computer per l'automazione delle molteplici attività contabili di natura tributaria svolte ai sensi degli artt.7 e 13 del D.P.R. n. 600/1973 (riepilogo degli importi fiscali e contributivi relativi alle gestioni dei pensionati e dei dipendenti, ai fini della dichiarazione annuale del "sostituto d'imposta" per i codici 1001 e 1002) e ai sensi degli articoli da 21 a 26 del D.P.R. n. 600/1973 (tenuta delle scritture contabili e fiscali obbligatorie per i codici 1030-1040-1004).

Tale procedura informatica, completa dell'assistenza iniziale e dell'istruzione del personale da adibire alla stessa, è stata fornita dalla Soc. SIPREL, aggiudicataria del servizio a seguito di trattativa privata.

 XI LEGISLATURA - DISEGNI DI LEGGE E RELAZIONI - DOCUMENTI

Nell'anno 1990, le attività contabili del Servizio Ragioneria si sono concretizzate, in termini numerici, in n° 2.667 reversali di incasso e in numero 3.498 mandati di pagamento che si riferiscono ad erogazioni in favore di circa 173.000 beneficiari.


ASSISTENZA GENERICA TRAMITE GLI ORDINI FORENSI

Anno	Stanziameto	Erogazioni effettuate nell'anno di competenza	Erogazioni in conto residui	Totale erogazioni	Importi non utilizzati dagli Ordini
1985	1.850.325.000	413.098.634	419.945.186	833.043.820	1.017.281.180
1986	2.117.571.365	955.311.587	503.583.699	1.458.895.286	658.676.079
1987	2.446.723.000	980.543.648	822.329.754	1.802.873.402	643.849.598
1988	2.848.388.000	1.441.331.625	923.319.594	2.364.651.219	483.736.781
1989	3.032.992.000	1.580.667.830	1.118.805.770	2.699.473.600	333.518.400
1990	3.977.208.000	1.820.630.546	1.449.701.670*	3.270.332.216*	706.875.784*


N.B. A decorrere dal 1/1/1985 i fondi destinati all'assistenza generica vengono erogati agli Ordini in presenza di specifiche deliberazioni.

* dati aggiornati al 22/3/1991, suscettibili di ulteriori variazioni.


REDDITO DEI TITOLI
(accertamenti in milioni di lire)




anno 1985
30.158




anno 1986
50.735




anno 1987
51.589



anno 1988
72.444



anno 1989
86.138



anno 1990
115.548

SERVIZIO PRESTAZIONI1) Trattamenti di pensione

Nell'anno 1990 la Giunta esecutiva ha deliberato la concessione di n.1154 nuovi trattamenti pensionistici così suddivisi: 679 pensioni di vecchiaia, 12 delle quali in base alla normativa previgente alla legge 20 settembre 1980, n° 576; 9 pensioni di anzianità; 56 pensioni di invalidità; 11 pensioni di inabilità; 123 pensioni indirette e 276 pensioni di reversibilità. Nello stesso anno si sono avute 594 cessazioni per morte dei titolari di trattamenti precedentemente concessi (347 avvocati e 247 superstiti).

Il numero complessivo dei trattamenti pensionistici erogati al 31/12/1990 è di 13.563 unità e quindi superiore di 530 unità rispetto a quello dei trattamenti erogati al 31/12/1989 (13.033) (vedi pag.84).

Quanto alla spesa sostenuta nel 1990 - L. 140.723.050.488 - si registra un incremento di L. 17.122.145.109, pari al 13,85% rispetto a quella del 1989 di L. 123.600.905.379. Tale incremento di spesa è dovuto, in parte, all'adeguamento del 5% degli importi di pensione, disposto con Decreto del Ministro del Lavoro e della Previdenza Sociale, emanato di concerto con il Ministro di Grazia e Giustizia, in parte all'adeguamento, in applicazione dell'art. 7 della legge 29/12/1988, n° 544, delle pensioni minime, ed in parte al naturale incremento del numero dei trattamenti previdenziali erogati nel 1990.

In detto importo è compresa, però, la somma di L. 976.441.397 erogata dalla Cassa a favore di n° 1795 pensionati a norma dell'art. 6 della legge 15 aprile 1985, n° 140, quale maggiorazione della pensione per ex combattenti. Tale somma dovrà essere rimborsata

XI LEGISLATURA - DISEGNI DI LEGGE E RELAZIONI - DOCUMENTI

alla Cassa dal Ministero del Tesoro.

Oltre alla spesa suddetta di L. 140.723.050.488, è stata erogata nel 1990 la somma di L. 452.473.786 per arretrati dovuti in applicazione della sentenza della Corte Costituzionale n. 1008/1988 del 3 novembre 1988.

XI LEGISLATURA - DISEGNI DI LEGGE E RELAZIONI - DOCUMENTI

2) Elementi statistici

Ai fini statistici si ritiene utile riportare, anche per l'anno in esame, gli importi delle n. 667 pensioni di vecchiaia liquidate nel 1990 ai sensi della legge 20 settembre 1980, n. 576, dai quali risulta confermata la tendenza al consolidamento degli effetti positivi derivanti dall'applicazione della legge stessa.

SOTTOMINIMI : n. 19

- Decadenza 1982 : n. 1	L.	3.311.199
- Decadenza 1983 : n. 1	L.	3.191.214
- Decadenza 1985 : n. 2	L.	2.553.860
	L.	3.178.461
- Decadenza 1986 : n. 1	L.	1.578.488
- Decadenza 1987 : n. 4	L.	2.743.892
	L.	2.891.239
	L.	3.363.033
	L.	5.468.860
- Decadenza 1988 : n. 2	L.	5.098.394
	L.	5.712.187
- Decadenza 1989 : n. 3	L.	4.829.279
	L.	4.939.168
	L.	5.652.075
- Decadenza 1990 : n. 5	L.	4.101.734

 XI LEGISLATURA - DISEGNI DI LEGGE E RELAZIONI - DOCUMENTI

L. 5.082.688
 L. 6.125.132
 L. 7.011.459
 L. 7.157.436

MINIMI : n. 157

- Decorrenza 1982 : n. 1 L. 3.600.000
 - Decorrenza 1983 : n. 1 L. 3.600.000
 - Decorrenza 1984 : n. 2 L. 3.600.000
 - Decorrenza 1985 : n. 5 L. 4.260.000
 - Decorrenza 1986 : n. 6 L. 4.980.000
 - Decorrenza 1987 : n. 16 L. 5.700.000
 - Decorrenza 1988 : n. 24 L. 6.300.000
 - Decorrenza 1989 : n. 46 L. 6.840.000
 - Decorrenza 1990 : n. 56 L. 7.260.000

IMPORTI SUPERIORI AL MINIMO : n. 491

- Decorrenza 1982 : n. 1 n. 1 da L. 13.000.001 a L. 13.500.000
 - Decorrenza 1983 : n. 3 n. 1 da L. 5.000.001 a L. 5.500.000
 n. 1 da L. 6.500.001 a L. 7.000.000
 n. 1 da L. 17.000.001 a L. 17.500.000
 - Decorrenza 1984 : n. 3 n. 1 da L. 3.600.001 a L. 4.000.000
 n. 1 da L. 4.500.001 a L. 5.000.000
 n. 1 da L. 8.500.001 a L. 9.000.000
 - Decorrenza 1985: n. 5 n. 1 da L. 4.500.001 a L. 5.000.000
 n. 1 da L. 7.000.001 a L. 7.500.000
 n. 1 da L. 7.500.001 a L. 8.000.000
 n. 1 da L. 9.500.001 a L. 10.000.000
 n. 1 da L. 20.000.001 a L. 20.500.000

 XI LEGISLATURA - DISEGNI DI LEGGE E RELAZIONI - DOCUMENTI

- Decorrenza 1986 : n. 10	n. 2 da L.	5.000.001 a L.	5.500.000
	n. 1 da L.	6.000.001 a L.	6.500.000
	n. 1 da L.	8.000.001 a L.	8.500.000
	n. 1 da L.	13.500.001 a L.	14.000.000
	n. 1 da L.	14.000.001 a L.	14.500.000
	n. 1 da L.	14.500.001 a L.	15.000.000
	n. 1 da L.	18.500.001 a L.	19.000.000
	n. 1 da L.	25.000.001 a L.	26.500.000
	n. 1 da L.	29.500.001 a L.	30.000.000
- Decorrenza 1987 : n. 20	n. 1 da L.	6.000.001 a L.	6.500.000
	n. 1 da L.	6.500.001 a L.	7.000.000
	n. 1 da L.	7.000.001 a L.	7.500.000
	n. 1 da L.	7.500.001 a L.	8.000.000
	n. 1 da L.	8.500.001 a L.	9.000.000
	n. 1 da L.	9.500.001 a L.	10.000.000
	n. 1 da L.	13.000.001 a L.	13.500.000
	n. 1 da L.	13.500.001 a L.	14.000.000
	n. 1 da L.	14.500.001 a L.	15.000.000
	n. 2 da L.	15.000.001 a L.	15.500.000
	n. 1 da L.	15.500.001 a L.	16.000.000
	n. 2 da L.	16.000.001 a L.	16.500.000
	n. 1 da L.	24.000.001 a L.	24.500.000
	n. 1 da L.	26.000.001 a L.	26.500.000
	n. 1 da L.	26.500.001 a L.	27.000.000
	n. 1 da L.	27.500.001 a L.	28.000.000
	n. 1 da L.	29.000.001 a L.	29.500.000
n. 1 da L.	32.000.001 a L.	32.500.000	
- Decorrenza 1988 : n. 43	n. 2 da L.	6.300.001 a L.	6.500.000
	n. 3 da L.	6.500.001 a L.	7.000.000
	n. 2 da L.	7.000.001 a L.	7.500.000
	n. 1 da L.	7.500.001 a L.	8.000.000

XI LEGISLATURA - DISEGNI DI LEGGE E RELAZIONI - DOCUMENTI

	n. 1 da L. 8.500.001 a L. 9.000.000
	n. 3 da L. 9.000.001 a L. 9.500.000
	n. 3 da L. 9.500.001 a L. 10.000.000
	n. 2 da L. 10.500.001 a L. 11.000.000
	n. 2 da L. 11.000.001 a L. 11.500.000
	n. 1 da L. 11.500.001 a L. 12.000.000
	n. 2 da L. 12.000.001 a L. 12.500.000
	n. 2 da L. 13.000.001 a L. 13.500.000
	n. 2 da L. 15.000.001 a L. 15.500.000
	n. 1 da L. 15.500.001 a L. 16.000.000
	n. 2 da L. 16.000.001 a L. 16.500.000
	n. 1 da L. 16.500.001 a L. 17.000.000
	n. 1 da L. 17.000.001 a L. 17.500.000
	n. 1 da L. 18.000.001 a L. 18.500.000
	n. 1 da L. 18.500.001 a L. 19.000.000
	n. 1 da L. 21.500.001 a L. 22.000.000
	n. 1 da L. 24.500.001 a L. 25.000.000
	n. 1 da L. 25.000.001 a L. 25.500.000
	n. 1 da L. 26.000.001 a L. 26.500.000
	n. 1 da L. 26.500.001 a L. 27.000.000
	n. 1 da L. 29.500.001 a L. 30.000.000
	n. 1 da L. 30.000.001 a L. 30.500.000
	n. 1 da L. 34.500.001 a L. 35.000.000
	n. 1 da L. 36.500.001 a L. 37.000.000
	n. 1 da L. 40.000.001 a L. 40.500.000
- Circolanza 1969 : n. 142	n. 6 da L. 6.840.001 a L. 7.000.000
	n. 4 da L. 7.000.001 a L. 7.500.000
	n. 5 da L. 7.500.001 a L. 8.000.000
	n. 3 da L. 8.000.001 a L. 8.500.000
	n. 6 da L. 8.500.001 a L. 9.000.000
	n. 5 da L. 9.000.001 a L. 9.500.000

XI LEGISLATURA - DISEGNI DI LEGGE E RELAZIONI - DOCUMENTI

n. 3 da L.	9.500.001 a L.	10.000.000
n. 3 da L.	10.000.001 a L.	10.500.000
n. 9 da L.	11.000.001 a L.	11.500.000
n. 1 da L.	11.500.001 a L.	12.000.000
n. 3 da L.	12.000.001 a L.	12.500.000
n. 6 da L.	12.500.001 a L.	13.000.000
n. 6 da L.	13.000.001 a L.	13.500.000
n. 5 da L.	13.500.001 a L.	14.000.000
n. 3 da L.	14.000.001 a L.	14.500.000
n. 1 da L.	14.500.001 a L.	15.000.000
n. 2 da L.	15.000.001 a L.	15.500.000
n. 1 da L.	15.500.001 a L.	16.000.000
n. 2 da L.	16.000.001 a L.	16.500.000
n. 2 da L.	16.500.001 a L.	17.000.000
n. 2 da L.	17.000.001 a L.	17.500.000
n. 1 da L.	17.500.001 a L.	18.000.000
n. 3 da L.	18.000.001 a L.	18.500.000
n. 2 da L.	18.500.001 a L.	19.000.000
n. 2 da L.	19.000.001 a L.	19.500.000
n. 2 da L.	19.500.001 a L.	20.000.000
n. 6 da L.	20.000.001 a L.	20.500.000
n. 2 da L.	20.500.001 a L.	21.000.000
n. 2 da L.	21.000.001 a L.	21.500.000
n. 3 da L.	21.500.001 a L.	22.000.000
n. 3 da L.	22.000.001 a L.	22.500.000
n. 3 da L.	23.000.001 a L.	23.500.000
n. 1 da L.	23.500.001 a L.	24.000.000
n. 4 da L.	24.000.001 a L.	24.500.000
n. 4 da L.	25.000.001 a L.	25.500.000
n. 1 da L.	25.500.001 a L.	26.000.000
n. 2 da L.	26.000.001 a L.	26.500.000
n. 1 da L.	26.500.001 a L.	27.000.000
n. 1 da L.	27.000.001 a L.	27.500.000
n. 1 da L.	27.500.001 a L.	28.000.000

XI LEGISLATURA - DISEGNI DI LEGGE E RELAZIONI - DOCUMENTI

	n. 2 da L. 29.000.001 a L. 29.500.000
	n. 1 da L. 29.500.001 a L. 30.000.000
	n. 1 da L. 30.000.001 a L. 30.500.000
	n. 1 da L. 31.500.001 a L. 32.000.000
	n. 1 da L. 32.000.001 a L. 32.500.000
	n. 1 da L. 32.500.001 a L. 33.000.000
	n. 1 da L. 33.000.001 a L. 33.500.000
	n. 2 da L. 33.500.001 a L. 34.000.000
	n. 2 da L. 34.000.001 a L. 34.500.000
	n. 1 da L. 35.000.001 a L. 35.500.000
	n. 1 da L. 36.000.001 a L. 36.500.000
	n. 1 da L. 36.500.001 a L. 37.000.000
	n. 1 da L. 37.000.001 a L. 37.500.000
	n. 2 da L. 38.000.001 a L. 38.500.000
	n. 1 da L. 40.500.001 a L. 41.000.000
	n. 1 da L. 42.500.001 a L. 43.000.000
- Decadenza 1990 : n. 264	n. 4 da L. 7.250.001 a L. 7.500.000
	n. 6 da L. 7.500.001 a L. 8.000.000
	n. 7 da L. 8.000.001 a L. 8.500.000
	n. 4 da L. 8.500.001 a L. 9.000.000
	n.10 da L. 9.000.001 a L. 9.500.000
	n. 5 da L. 9.500.001 a L. 10.000.000
	n. 2 da L. 10.000.001 a L. 10.500.000
	n. 6 da L. 10.500.001 a L. 11.000.000
	n. 9 da L. 11.000.001 a L. 11.500.000
	n. 3 da L. 11.500.001 a L. 12.000.000
	n. 5 da L. 12.000.001 a L. 12.500.000
	n. 7 da L. 12.500.001 a L. 13.000.000
	n. 2 da L. 13.000.001 a L. 13.500.000
	n. 4 da L. 13.500.001 a L. 14.000.000
	n.10 da L. 14.000.001 a L. 14.500.000
	n. 4 da L. 14.500.001 a L. 15.000.000

XI LEGISLATURA - DISEGNI DI LEGGE E RELAZIONI - DOCUMENTI

n. 3 da L. 15.000.001 a L. 15.500.000
n. 4 da L. 15.500.001 a L. 16.000.000
n. 9 da L. 16.000.001 a L. 16.500.000
n. 7 da L. 16.500.001 a L. 17.000.000
n. 5 da L. 17.000.001 a L. 17.500.000
n. 4 da L. 17.500.001 a L. 18.000.000
n. 2 da L. 18.000.001 a L. 18.500.000
n. 4 da L. 18.500.001 a L. 19.000.000
n. 5 da L. 19.500.001 a L. 20.000.000
n. 3 da L. 20.000.001 a L. 20.500.000
n. 1 da L. 20.500.001 a L. 21.000.000
n. 2 da L. 21.000.001 a L. 21.500.000
n. 2 da L. 21.500.001 a L. 22.000.000
n. 1 da L. 22.000.001 a L. 22.500.000
n. 3 da L. 22.500.001 a L. 23.000.000
n. 5 da L. 23.000.001 a L. 23.500.000
n. 4 da L. 23.500.001 a L. 24.000.000
n. 1 da L. 24.000.001 a L. 24.500.000
n. 1 da L. 24.500.001 a L. 25.000.000
n. 2 da L. 25.000.001 a L. 25.500.000
n. 5 da L. 25.500.001 a L. 26.000.000
n. 6 da L. 26.000.001 a L. 26.500.000
n. 4 da L. 26.500.001 a L. 27.000.000
n. 4 da L. 27.000.001 a L. 27.500.000
n. 2 da L. 27.500.001 a L. 28.000.000
n. 6 da L. 28.000.001 a L. 28.500.000
n. 2 da L. 28.500.001 a L. 29.000.000
n. 6 da L. 29.000.001 a L. 29.500.000
n. 1 da L. 29.500.001 a L. 30.000.000
n. 4 da L. 30.000.001 a L. 30.500.000
n. 1 da L. 30.500.001 a L. 31.000.000
n. 1 da L. 31.000.001 a L. 31.500.000

XI LEGISLATURA - DISEGNI DI LEGGE E RELAZIONI - DOCUMENTI

n. 1 da L. 31.500.001 a L. 32.000.000
n. 1 da L. 32.000.001 a L. 32.500.000
n. 1 da L. 32.500.001 a L. 33.000.000
n. 4 da L. 33.000.001 a L. 33.500.000
n. 3 da L. 34.000.001 a L. 34.500.000
n. 4 da L. 34.500.001 a L. 35.000.000
n. 3 da L. 35.000.001 a L. 35.500.000
n. 1 da L. 35.500.000 a L. 36.000.000
n. 2 da L. 36.000.001 a L. 36.500.000
n. 4 da L. 36.500.001 a L. 37.000.000
n. 7 da L. 37.000.001 a L. 37.500.000
n. 3 da L. 37.500.001 a L. 38.000.000
n. 1 da L. 38.000.001 a L. 38.500.000
n. 3 da L. 38.500.001 a L. 39.000.000
n. 4 da L. 39.500.001 a L. 40.000.000
n. 3 da L. 40.000.001 a L. 40.500.000
n. 2 da L. 40.500.001 a L. 41.000.000
n. 3 da L. 41.000.001 a L. 41.500.000
n. 3 da L. 41.500.001 a L. 42.000.000
n. 1 da L. 42.000.001 a L. 42.500.000
n. 1 da L. 43.000.001 a L. 43.500.000
n. 6 da L. 44.000.001 a L. 44.500.000
n. 2 da L. 46.000.001 a L. 46.500.000
n. 3 da L. 47.000.001 a L. 47.500.000

 XI LEGISLATURA - DISEGNI DI LEGGE E RELAZIONI - DOCUMENTI

- Alla stregua delle cifre esposte risulta, quindi, che:
- su 667 titolari di pensioni di vecchiaia concesse nel 1990 con la nuova legge, solo 14 pensionati, pari al 2,84% dell'intero, sono stati interessati all'applicazione del cosiddetto "sottominimo";
 - n. 157 pensionati su 678, pari al 23,53%, hanno beneficiato della pensione nella misura minima;
 - n. 491 titolari di pensione, pari al 73,61% ricevono trattamenti superiori al minimo.

Confrontando tali percentuali del 2,84% (sottominimi), del 23,53% (minimi) e del 73,61% (superiori al minimo) con quelle dell'anno precedente, rispettivamente del 3,55% - 23,15% e 73,30%, si registra, per la prima volta, un incremento in misura esigua da lasciar presupporre che si è entrati nella fase di consolidamento, ai fini pensionistici, degli effetti derivanti dalla legge 20 settembre 1980, n. 576.

Si ritiene utile, infine, sempre ai fini statistici, suddividere le n. 667 pensioni di vecchiaia concesse dalla Giunta esecutiva a norma dell'art. 2 della legge 20.9.1980, n. 576, per territorio (Nord, Centro, Sud-Isole).

<u>Pensioni concesse</u>	<u>n. 667</u>
- con decorrenza 1982	n. 3
<u>Nord</u>	n. 1
SOTTOMINIMI	n. 1 (100%)
MINIMI	n. 0 (-)
SUPERIORI AL MINIMO	n. 0 (-)
<u>Centro</u>	n. 1
SOTTOMINIMI	n. 0
MINIMI	n. 0 (-)
SUPERIORI AL MINIMO	n. 1 (100%)

XI LEGISLATURA - DISEGNI DI LEGGE E RELAZIONI - DOCUMENTI

<u>Sud - Isole</u>	n. 1
SOTTOMINIMI	n. 0 (-)
MINIMI	n. 1 (100%)
SUPERIORI AL MINIMO	n. 0 (-)
- con decorrenza 1983	n. 5
<u>Nord</u>	n. 2
SOTTOMINIMI	n. 0 (-)
MINIMI	n. 0 (-)
SUPERIORI AL MINIMO	n. 2 (100%)
<u>Centro</u>	n. 2
SOTTOMINIMI	n. 0 (-)
MINIMI	n. 1 (50%)
SUPERIORI AL MINIMO	n. 1 (50%)
<u>Sud - Isole</u>	n. 1
SOTTOMINIMI	n. 1 (100%)
MINIMI	n. 0 (-)
SUPERIORI AL MINIMO	n. 0 (-)
- con decorrenza 1984	n. 5
<u>Nord</u>	n. 1
SOTTOMINIMI	n. 0 (-)
MINIMI	n. 0 (-)
SUPERIORI AL MINIMO	n. 1 (100%)
<u>Centro</u>	n. 3
SOTTOMINIMI	n. 0 (-)
MINIMI	n. 1 (33,33%)
SUPERIORI AL MINIMO	n. 2 (66,66%)

XI LEGISLATURA - DISEGNI DI LEGGE E RELAZIONI - DOCUMENTI

<u>Sud - Isole</u>	n. 1
SOTTOMINIMI	n. 0 (-)
MINIMI	n. 1 (100%)
SUPERIORI AL MINIMO	n. 0 (-)
- con decorrenza 1985	n. 12
<u>Nord</u>	n. 5
SOTTOMINIMI	n. 0 (-)
MINIMI	n. 2 (40%)
SUPERIORI AL MINIMO	n. 3 (60%)
<u>Centro</u>	n. 4
SOTTOMINIMI	n. 1 (25%)
MINIMI	n. 1 (25%)
SUPERIORI AL MINIMO	n. 2 (50%)
<u>Sud - Isole</u>	n. 3
SOTTOMINIMI	n. 1 (33,33%)
MINIMI	n. 2 (66,66%)
SUPERIORI AL MINIMO	n. 0 (-)
- con decorrenza 1985	n. 17
<u>Nord</u>	n. 5
SOTTOMINIMI	n. 0 (-)
MINIMI	n. 1 (20%)
SUPERIORI AL MINIMO	n. 4 (80%)
<u>Centro</u>	n. 5
SOTTOMINIMI	n. 0 (-)
MINIMI	n. 1 (20%)
SUPERIORI AL MINIMO	n. 4 (80%)

XI LEGISLATURA - DISEGNI DI LEGGE E RELAZIONI - DOCUMENTI

<u>Sud - Isole</u>	n. 7
SOTTOMINIMI	n. 1 (14,28%)
MINIMI	n. 4 (57,14%)
SUPERIORI AL MINIMO	n. 2 (28,58%)
- con decorrenza 1987	n. 40
<u>Nord</u>	n. 12
SOTTOMINIMI	n. 0 (-)
MINIMI	n. 4 (33,33%)
SUPERIORI AL MINIMO	n. 8 (66,66%)
<u>Centro</u>	n. 10
SOTTOMINIMI	n. 2 (20%)
MINIMI	n. 5 (50%)
SUPERIORI AL MINIMO	n. 3 (30%)
<u>Sud - Isole</u>	n. 18
SOTTOMINIMI	n. 2 (11,11%)
MINIMI	n. 7 (38,89%)
SUPERIORI AL MINIMO	n. 9 (50%)
- con decorrenza 1988	n. 69
<u>Nord</u>	n. 27
SOTTOMINIMI	n. 1 (3,71%)
MINIMI	n. 6 (22,22%)
SUPERIORI AL MINIMO	n. 20 (74,07%)
<u>Centro</u>	n. 13
SOTTOMINIMI	n. 0 (-)
MINIMI	n. 3 (23,08%)
SUPERIORI AL MINIMO	n. 10 (76,92%)

XI LEGISLATURA - DISEGNI DI LEGGE E RELAZIONI - DOCUMENTI

<u>Sud - Isole</u>	n. 29
SOTTOMINIMI	n. 1 (3,44%)
MINIMI	n. 15 (51,73%)
SUPERIORI AL MINIMO	n. 13 (44,83%)
- con decorrenza 1989	n. 191
<u>Nord</u>	n. 76
SOTTOMINIMI	n. 0 (-)
MINIMI	n. 16 (21,06%)
SUPERIORI AL MINIMO	n. 60 (78,94%)
<u>Centro</u>	n. 48
SOTTOMINIMI	n. 0 (-)
MINIMI	n. 9 (18,75%)
SUPERIORI AL MINIMO	n. 39 (81,25%)
<u>Sud - Isole</u>	n. 67
SOTTOMINIMI	n. 3 (4,47%)
MINIMI	n. 21 (31,35%)
SUPERIORI AL MINIMO	n. 43 (64,18%)
- con decorrenza 1990	n. 325
<u>Nord</u>	n. 140
SOTTOMINIMI	n. 2 (1,42%)
MINIMI	n. 16 (11,43%)
SUPERIORI AL MINIMO	n. 122 (87,15%)
<u>Centro</u>	n. 92
SOTTOMINIMI	n. 1 (1,08%)
MINIMI	n. 14 (15,22%)
SUPERIORI AL MINIMO	n. 77 (83,70%)

XI LEGISLATURA - DISEGNI DI LEGGE E RELAZIONI - DOCUMENTI

<u>Sud - Isole</u>	n. 93
SOTTOMINIMI	n. 2 (2,15%)
MINIMI	n. 26 (27,95%)
SUPERIORI AL MINIMO	n. 65 (69,90%)

Riepilogando, quindi, le 667 pensioni concesse nel 1990 sono così suddivise per territorio:

<u>PENSIONI CONCESSE</u>	<u>n. 667</u>
<u>Nord</u>	n. 269
SOTTOMINIMI	n. 4 (1,48%)
MINIMI	n. 45 (16,73%)
SUPERIORI AL MINIMO	n. 220 (81,79%)
<u>Centro</u>	n. 178
SOTTOMINIMI	n. 4 (2,24%)
MINIMI	n. 35 (19,67%)
SUPERIORI AL MINIMO	n. 139 (78,09%)
<u>Sud - Isole</u>	n. 220
SOTTOMINIMI	n. 11 (5%)
MINIMI	n. 77 (35%)
SUPERIORI AL MINIMO	n. 132 (60%)

CONTENZIOSO

Il contenzioso della Cassa si articola in due distinti settori: quello cosiddetto previdenziale e quello immobiliare.

Il primo riguarda tutte le controversie tra l'Ente ed i propri iscritti, nascenti dalla interpretazione e dalla applicazione delle norme che regolano la previdenza forente e delle disposizioni interne emanate in materia dagli organi collegiali. Nel primo gruppo confluiscono anche le controversie di carattere tributario, instaurate tra la Cassa ed il Fisco, aventi per oggetto: accertamenti per ILOR e IRPEF, per trattenute alla fonte per IRPEF, domande di rimborso di imposte versate in eccesso e così via. Tenuto conto che il contenzioso tributario si articola in quattro gradi, la definizione di queste controversie avviene con notevole lentezza.

Altro tipo di contenzioso che tutt'ora permane, nonostante ripetute decisioni a favore di questa Cassa da parte di giudici ordinari (in precedenza giudici amministrativi), è quello che origina dal "Fondo Patronati" e che vede contrapposti la Cassa e il Ministero del Lavoro e della Previdenza Sociale, cui fanno capo i decreti annuali, attraverso i quali si stabilisce l'aliquota contributiva a carico della Cassa e a favore degli Istituti di Patronato.

Nel contenzioso istituzionale trovano collocazione anche le controversie con il personale dell'Ente, costituendone però un aspetto marginale. In particolare, delle 10 vertenze pendenti al 31/12/1990, la metà è stata definita.

Alla data del 31/12/1990 si sono registrate n. 411 controversie istituzionali pendenti (contro le 396 del 1989 e le 386 del 1988), così ripartite per argomento:

XI LEGISLATURA - DISEGNI DI LEGGE E RELAZIONI - DOCUMENTI

- Prestazioni	n. 135
- Contributi Iscrizioni	n. 99
- Vigilanza	n. 113
- Tributario	n. 38
- Fondo Patronati	n. 14
- Personale	n. 5
- Varie	<u>n. 7</u>
	n. 411

Dall'esame dei suddetti dati emerge chiaramente come nell'anno 1990 si è verificato nel complesso un aumento del contenzioso istituzionale, con la nascita di ben n. 63 cause contro le n. 48 archiviate. Di queste, alcune riguardano la chiusura di vecchie pendenze ed altre concernono invece il positivo risultato conseguito dall'ufficio di far abbandonare la lite ai ricorrenti, attraverso un diretto contatto con i medesimi.

In tali casi, si è così evitata la costituzione in giudizio della Cassa con il conseguente risparmio di spesa sugli onorari dei legali esterni.

La ragione dell'aumento del contenzioso istituzionale risiede principalmente nel fatto che in tale anno sono pervenuti molti ricorsi originati dall'applicazione delle sanzioni previste dagli artt. 17 e 18 della Legge 20 settembre 1980, n. 576.

Oltre a questo tipo di ricorsi si sono già instaurate due cause relative alle iscrizioni d'ufficio che ripropongono i noti temi sui quali hanno dibattuto in passato i professionisti e la Cassa, come quello dell'obbligatorietà della iscrizione all'Ente dei docenti universitari e dei titolari di altre pensioni.

Vi sono, inoltre, alcune cause in materia prettamente contributiva, legate alle situazioni particolari di iscritti, di pensionati, di cancellati e sei controversie che riguardano l'interpretazione dell'art. 11 della Legge 576/1980.

XI LEGISLATURA - DISEGNI DI LEGGE E RELAZIONI - DOCUMENTI

Precisamente, la questione concerne l'assoggettabilità al contributo integrativo dei redditi non professionali dichiarati nel volume d'affari IVA. La questione è stata recentemente rimessa, con ordinanza del Pretore di Bologna, all'esame della Corte Costituzionale.

Il numero delle cause di carattere previdenziale è molto elevato, gli argomenti sono diversificati e non facilmente riconducibili a questioni di carattere generale.

In materia previdenziale è ancora presente il notevole contenzioso, già sorto in precedenza, relativo alla decorrenza della rivalutazione delle pensioni, prevista dall'art. 16 L. 576/80. Il criterio seguito dalla Cassa è quello di applicare la 1° rivalutazione della pensione dal 2° anno successivo a quello della sua concessione mentre, sul punto, la Corte di Cassazione ha emesso sentenze contrastanti; pertanto, ci si augura che in occasione dell'esame dei prossimi ricorsi si pervenga ad una decisione definitiva.

Va evidenziato, infine, che le controversie aventi per oggetto la concessione della pensione di invalidità o inabilità (artt. 4 e 5 della Legge n. 576/1980) non hanno mai costituito un fenomeno rilevante del contenzioso della Cassa.

Il contenzioso Immobiliare concerne i rapporti con l'inquilinato della Cassa nonché tutte le questioni riguardanti la gestione del patrimonio immobiliare.

I giudizi relativi possono essere così distinti in base all'oggetto:

- recupero morosità	123
- determinazione canone	13
- inadempienza contrattuale:	
a) mutamento destinazione d'uso	12
b) occupazione abusiva	39
- sfratto per finita locazione	41
- determinazione indennità avviamento commerciale	11
- varie	7
	<u>246</u>

XI LEGISLATURA - DISEGNI DI LEGGE E RELAZIONI - DOCUMENTI

Alla data del 31 dicembre 1990 si sono registrate N. 246 controversie pendenti in materia immobiliare, rispetto alle 226 del 1989 e alle 251 del 1988.

L'aumento registrato rispetto al 1989 è dovuto essenzialmente ai seguenti fattori:

- le azioni di sfratto per morosità e per recupero di crediti vengono iniziate tempestivamente a seguito di periodici controlli effettuati dal Servizio Gestione del Patrimonio Immobiliare e, seppure numerose, si concludono di solito in poco tempo con il recupero del credito. Se da un lato una certa morosità è da ritenersi fisiologica per un Ente proprietario di circa 1800 unità immobiliari, dall'altro si è rilevato che sono spesso i medesimi inquilini che, nel tempo, accumulano nuovi debiti nei confronti della Cassa.

Purtroppo, molte cause di morosità riguardano ex conduttori di Modena (circa 40) nei cui confronti è difficile ottenere il recupero in quanto nella maggior parte dei casi si rendono irreperibili.

- il numero delle cause per occupazione senza titolo ha subito un lieve aumento (da 32 a 39) in conseguenza di più approfonditi controlli effettuati sulle unità immobiliari.

Le controversie, instaurate con il rito ordinario della risoluzione per inadempimento contrattuale, si definiscono in tempi piuttosto lunghi.

- le azioni di sfratto per finita locazione concernono nella quasi totalità dei casi conduttori di unità immobiliari ad uso diverso dall'abitativo (commerciali). Trattasi di conduttori con i quali non si è raggiunto alcun accordo per il rinnovo del contratto e nei cui confronti la Cassa ha proseguito, dopo l'azione di sfratto per finita locazione, con il giudizio per la determinazione dell'indennità di avviamento commerciale.

La liquidazione della predetta indennità all'inquilino è condizione per ottenere il rilascio dell'unità immobiliare. Ai legali è stato conferito anche l'incarico di agire in giudizio per ottenere l'eventuale risarci-

XI LEGISLATURA - DISEGNI DI LEGGE E RELAZIONI - DOCUMENTI

mento dei danni.

- nel corso dell'anno sono iniziate una quindicina di azioni per la determinazione dell'equo canone intentate da conduttori di unità immobiliari accessorie (box) di Modena, i quali ritengono che tali unità debbano essere considerate pertinenza degli appartamenti.

NOMINA LEGALI

La scelta dei legali è avvenuta sulla base dei nominativi suggeriti dai Delegati di zona, dai Consiglieri e dal Dirigente del Servizio, tenuto conto dell'oggetto e della rilevanza della lite, dell'esperienza del legale in materia, della sollecitudine dimostrata e dei risultati raggiunti nelle precedenti cause trattate.

SERVIZIO ISCRIZIONI E CONTRIBUTI

Il nuovo Servizio, a seguito dell'approvazione interministeriale della nuova struttura organica dell'Ente e dell'ampliamento dell'organico, ha preso concreto avvio nel corso del 1990, e ciò per effetto della delibera del Consiglio di Amministrazione del 17-18 novembre 1989 concernente l'istituzione del Servizio di Vigilanza e Accertamento Contributivo e delle conseguenti disposizioni della Direzione Generale del 26/03/1990 che hanno praticamente enucleato dall'originario Servizio Finanziario due distinte unità organiche: il Servizio Iscrizioni e Contributi e il Servizio Accertamento e Vigilanza. Si è così inteso dividere una serie di competenze istituzionali e di attività ritenute troppo impegnative per l'unità organica originaria (Servizio Finanziario) allo scopo:

- 1) di corrispondere meglio alle esigenze dell'utenza e di dare un più incisivo impulso ad attività intese a vigilare sul corretto e fedele adempimento degli obblighi previdenziali e al più puntuale perseguimento della repressione e del sanzionamento delle trasgressioni agli obblighi di autodichiarazione ed autotassazione anche per quanto concerne iniziative intese a verificare la corrispondenza dei dati dichiarati ai fini fiscali con quelli dichiarati ai fini contributivi;
- 2) di non intralciare gli adempimenti istituzionali essenziali relativi alla riscossione delle entrate contributive, alla costituzione, allo svolgimento e all'estinzione del rapporto assicurativo.

Le due unità organiche, pur in presenza di una notevole carenza di personale, hanno svolto nel corso del 1990 una gran mole di lavoro (per i primi mesi nell'ambito dell'originario Servizio Finanziario).

I fatti salienti che hanno contraddistinto l'attività dell'unità organica di cui ora si tratta sono i seguenti: emanazione di due ruoli esattoriali (il primo contenente principalmente i minimi contributivi e il secondo soprattutto recuperi contributivi) e avvio delle

XI LEGISLATURA - DISEGNI DI LEGGE E RELAZIONI - DOCUMENTI

iscrizioni d'ufficio che hanno riguardato per ora l'anno 1980 e cioè l'anno più remoto cui le iscrizioni d'ufficio possono essere fatte risalire.

Si analizzano, ora, tali fatti nel quadro delle attività dei singoli settori.

- iscrizioni

Per la prima volta nella vita della Cassa, nell'anno 1990 è stato affrontato, in applicazione dell'art. 22 della Legge 576/80, il problema delle iscrizioni d'ufficio. Dopo aver promosso ogni utile iniziativa per diffondere una più approfondita conoscenza degli obblighi assicurativi in varie occasioni di incontro con i Consigli dell'Ordine e nell'ambito di vari congressi affinché gli interessati, rimossi dubbi e perplessità, producessero anche domande di iscrizione tardiva; risolti i problemi interpretativi anche per quanto concerne gli aspetti sanzionatori, sulla base dei dati reddituali risultanti dalle autodichiarazioni degli interessati, si è intrapresa l'attività volta a realizzare le iscrizioni d'ufficio.

Dopo l'esame delle posizioni individuali nelle quali non risultava una manifestazione di volontà volta a conseguire l'iscrizione alla Cassa, mentre risultava sussistere l'obbligo per la presenza di proventi superiori ai minimi richiesti dall'apposita delibera del Comitato dei Delegati al fine di stabilire la continuità dell'esercizio professionale, si sono potuti sottoporre alla Giunta circa 400 casi di iscrizione d'ufficio con decorrenza dal 1980.

Di tali iscrizioni d'ufficio, deliberate dalla Giunta, ne sono, poi, state revocate 76 in base alle deduzioni e alle motivate istanze degli interessati promosse prima della comunicazione dei provvedimenti e in base a ricorsi al Consiglio di Amministrazione.

Nel corso dell'anno sono state altresì sottoposte alla Giunta

XI LEGISLATURA - DISEGNI DI LEGGE E RELAZIONI - DOCUMENTI

esecutiva, che le ha approvate, n. 1.784 nuove iscrizioni, delle quali n. 704 con effetto retroattivo.

Nello stesso periodo sono state deliberate, sempre dalla Giunta esecutiva, n. 83 cancellazioni a domanda motivata e sono stati adottati, d'ufficio, n. 243 provvedimenti di cancellazione dovuti a cancellazione dall'Albo; le cancellazioni in totale sono state, pertanto, n. 326.

Per quanto riguarda le iscrizioni, si conferma la tendenza all'aumento del numero di iscritti e, tra essi, anche di quello dei pensionati che proseguono nell'esercizio della professione, come dal seguente prospetto statistico degli ultimi sei anni:

	1984	1985	1986	1987	1988	1989	1990
iscritti attivi non pensionati	32.503	34.329 (+1826)	35.225 (+896)	35.426 (+201)	36.091 (+665)	36.546 (+455)	38.040 (+1494)
pensionati attivi	3.085	3.166 (+81)	3.417 (+251)	3.578 (+161)	3.832 (+254)	4.172 (+340)	4.326 (+154)
	35.588	37.495 (+1907)	38.642 (+1147)	39.004 (+362)	39.923 (+919)	40.718 (+795)	42.366 (+1648)

La differenza tra i valori risultanti dalla tabella e le risultanze del calcolo aritmetico dei valori indicati nella pagina precedente è dovuta a decessi, a passaggio a stato di pensionato non attivo ed al fatto che la registrazione delle iscrizioni deliberate nel novembre e dicembre 1990 è avvenuto dopo il 31 dicembre, data delle rilevazioni statistiche.

Nel quadro del programmato recupero di lavori arretrati, nel corso dell'anno in esame sono stati sottoposti a deliberazione della

 XI LEGISLATURA - DISEGNI DI LEGGE E RELAZIONI - DOCUMENTI

Giunta Esecutiva numero 133 pratiche relative alla convalida di anni precedentemente non riconosciuti efficaci ai sensi dell'art. 3 della Legge n. 319/1975 in tema di revisione.

- contributi

L'attività più impegnativa del settore è consistita, come già detto, nella messa in riscossione di due ruoli esattoriali.

Con il ruolo principale, in 4 rate da aprile, sono stati riscossi i contributi minimi del 1990 a carico di circa 40.000 iscritti. Con quello suppletivo, in 4 rate da novembre, si è proceduto al recupero di contributi evasi o pagati in meno del dovuto o in ritardo con sanzioni ed interessi, relativi ai proventi del 1983, 1984 e 1987 dichiarati con i mod. 5 rispettivamente nel 1984, 1985 e 1988, nonché al recupero di alcune quote relative ai mod. 5/1981. Si sono dovuti anche ricompilare meccanograficamente i ruoli di Catania per gli anni 1984 e 1988 (suppletivo) non posti in riscossione negli anni di competenza per mancato visto della Intendenza di Finanza, che andranno in riscossione nel 1991.

Si sono poi seguite le fasi organizzative e l'invio della relativa modulistica, con notevole impegno informativo nei confronti degli utenti.

I ruoli anzidetti hanno, pertanto, determinato le seguenti iscrizioni complessive (in miliardi arrotondati):

Riferimenti annualità	1990	Mod. 5/1984-1985-1988 e alcune quote dei mod.5/1981	TOTALE
Quote contr. pers.ex art.10 L. 576/1980	57,225	18,697	75,922
Quote contr. integr. ex art. 11 L. 576/1980	18,695	6,230	24,925
	75,920	24,927	100,847

XI LEGISLATURA - DISEGNI DI LEGGE E RELAZIONI - DOCUMENTI

In aggiunta alle entrate dei ruoli esattoriali, quelle provenienti dai versamenti diretti a seguito di autoliquidazioni effettuate con il modulo annuale di comunicazione obbligatorio alla Cassa (ex art. 17 Legge n. 576/1980) vanno in totale stimate in circa 157 miliardi di lire (in corso di riaccertamento), dei quali circa 117,75 relative a contributi personali (art. 10) e 39,25 a contributi integrativi (art. 11).

In conclusione, per quanto riguarda le entrate contributive (versamenti diretti stimati - non ancora esattamente quantificate alla data del 31 dicembre 1990 - e somme iscritte a ruolo) esse sono valutate nell'importo complessivo di:

- accertamento ruoli	100,847
- versamenti diretti	157,000

257,847

dei quali 232,920 miliardi relativi alla competenza 1990 e circa 24,927 miliardi relativi al recupero per evasioni di anni precedenti.

Il compendio delle cifre certo non dà conto dell'attività del settore per quanto concerne molti aspetti (controllo di situazioni contributive complesse, verifica della regolarità delle posizioni contributive per erogare le pensioni, certificazioni, rapporti con le intendenze, con il consorzio esattori, rateizzazioni ecc.) anche per quanto riguarda i contributi oggettivi che continuano ad affluire.

- contabilità esattoriale: sgravi.

Nel corso dell'anno è risultato particolarmente oneroso anche il lavoro relativo all'emissione dei provvedimenti di sgravio che, naturalmente, hanno inciso in misura anomala a causa dell'emissione dei due carichi esattoriali (ordinario e suppletivo) relativi, come innanzi dettagliato, a:

XI LEGISLATURA - DISEGNI DI LEGGE E RELAZIONI - DOCUMENTI

A) inclusione quote contributi minimi dell'anno 1990 di competenza.

Queste partite, com'è noto, originano già di per sé un numero fisiologico di sgravi dovuto, oltre che ad errori materiali, anche a quei fatti (cancellazioni, decessi, ecc.) che si verificano nell'intervallo tra la formazione del ruolo (ottobre dell'esercizio precedente), e l'emissione delle cartelle esattoriali (aprile dell'esercizio in corso).

A tal proposito occorre precisare che si sono dovute superare notevoli difficoltà causate dalla totale modifica del sistema di riscossione che ha visto sostituire i Concessionari alle Esattorie e ai Ricevitori provinciali.

Una volta avuta la completa definizione della nuova procedura meccanografica e della relativa modulistica, l'ufficio ha potuto tramutare i preavvisi, emessi nel corso dell'anno, in provvedimenti di sgravio.

Tutto ciò ha dato origine all'emissione di circa 1302 provvedimenti di sgravio per circa L. 700.000.000.

B) recuperi per i mod. 5/1984

mod. 5/1985 (a ruolo novembre 1990/suppletivo)

mod. 5/1988

Gli sgravi relativi a tale carico hanno inciso solo marginalmente sul totale dei provvedimenti emessi fino al 31/12/1990, in quanto trattasi di riscossione ancora in atto.

- inesigibilità

Rimane gravosa l'attività concernente la liquidazione delle domande di rimborso presentate dalle Esattorie con la documentazione che correda i verbali al visto relativi alle quote inesigibili per irreperibilità o nullatenenza. La giacenza dei verbali al visto, che consistono in migliaia di documenti con modulistica eterogenea

XI LEGISLATURA - DISEGNI DI LEGGE E RELAZIONI - DOCUMENTI

da restituire, istruiti, alle Esattorie, risulta ad oggi pienamente evasa.

L'ufficio provvede a segnalare ai vari Consigli dell'Ordine molteplici ed inspiegabili casi di irreperibilità e inesigibilità attestati dagli appositi verbali delle Esattorie corredando le richieste di notizie di tutti gli elementi relativi alle quote evase e sollecitando anche le risposte inevase.

Nel corso dell'anno sono pervenute circa 118 istanze di rimborso esattoriale e sono state liquidate agli esattori - che le avevano anticipate per l'obbligo del riscosso per non riscosso - un numero di quote (267) superiore a quello dell'anno precedente (252) per un importo di lire 173.856.010.

La richiesta di sgravi provvisori da parte dei concessionari nel 1990 non si è verificata in quanto le circostanziate lettere inviate agli agenti della riscossione precisano e richiedono di portare a termine tutte le procedure esecutive, anche di difficile esito, così da non consentire di trattenere sui carichi da versare alla Cassa alle scadenze di legge importi relativi a quote comprese in vecchie domande di rimborso non liquidate.

Servizio Vigilanza e Accertamento Contributivo

Con il mese di maggio 1990 si è costituito, per scissione dal Servizio Finanziario, il Servizio Vigilanza ed Accertamento contributivo con la funzione di una specifica ed appropriata attività di controllo delle posizioni reddituali onde accertarne la regolarità contributiva, curare la riscossione di contributi insoluti, perseguire le evasioni con l'applicazione del complesso meccanismo sanzionatorio. Il Servizio nasce, ed attualmente permane nella stessa situazione, con risorse poco più che simboliche (un funzionario, tre impiegati di concetto, tre esecutivi) che vengono affiancate da alcune (7/8) unità con rapporto di lavoro a tempo determinato. Per indisponibilità di altre soluzioni il Servizio è retto interinalmente dallo stesso Direttore Generale.

Nonostante l'esiguità delle risorse i risultati dell'attività del Servizio nell'esercizio 1990 sono stati decisamente notevoli. E' stata compiuta una ultima capillare ricognizione dei mod.5/81 riscontrandone qualche centinaio, sfuggiti al controllo automatizzato e per i quali si è provveduto alla esazione dei contributi. E' stato del tutto concluso il programma di eliminazione dell'arretrato nell'incasso di contributi insoluti con la emissione del ruolo suppletivo di recupero per i mod. 5/84; 5/85; 5/88 ed è stato formato il ruolo di recupero del mod. 5/89 la cui riscossione è stata posta, a regime, con il ruolo ordinario (aprile) 1991.

Il Servizio ha provveduto alla notifica di 5263 lettere di prenotifica in relazione a questi ultimi recuperi contributivi e sono state esaminate più di mille lettere di risposta e di osservazioni ai ruoli procedendo con immediatezza a predisporre tutta la necessaria istruttoria per gli sgravi quando dovuti. Non va sottaciuto, infine, in quanto elemento di notevole impegno, che

XI LEGISLATURA - DISEGNI DI LEGGE E RELAZIONI - DOCUMENTI

nell'ultima parte dell'anno il Servizio è stato fortemente impegnato dai noti e assai complessi problemi del "condono" contributivo introdotto con i discussi e confusi Decreti legge le cui vicende continuano ad essere di piena attualità; questo impegno si è rivelato snervante e fonte di assorbenti elaborazioni, ma si può ben dire che la struttura ha retto, con sufficiente rispondenza, alle pressanti richieste.

SERVIZIO IMMOBILIARE

Il valore degli immobili, com'è noto, è indicato in bilancio al costo storico, come prevedono le norme di contabilità. Si tratta di valori ampiamente superati, ma quasi tutti gli Enti del parastato, in attesa di direttive da parte dei Ministeri vigilanti per l'eventuale contabilizzazione del valore aggiornato, si astengono dall'assumere iniziative. Infatti si potrebbero adottare vari criteri, tutti opinabili, quale quello applicabile ai fini dell'imposta di registro e dell' INVIM, quello del valore mercato, ecc.. Andrebbe, altresì, regolamentata l'iscrizione in bilancio delle eventuali plusvalenze, dei fondi di ammortamento, eccetera. Trattando della gestione del patrimonio immobiliare va rammentato che la carenza di personale, anche nelle qualifiche apicali, diffusa in tutti i rami di attività dell'Ente, non consente ancora di proporre un Dirigente a ciascuna unità organica (Servizio), tant'è vero che dal giugno 1988 si è sopperito con la nomina di un dirigente ad interim del Servizio immobiliare.

La struttura del Servizio è notoriamente carente, sia sotto il profilo del numero dei dipendenti, sia perchè la Cassa non dispone ancora delle figure professionali (geometri, ingegneri) tipiche della gestione immobiliare, necessarie per l'espletamento delle complesse procedure in materia, disciplinate dalle numerose norme in materia di appalti, di antimafia e di assegnazione di alloggi ad uso abitativo.

GESTIONE DEL PATRIMONIO IMMOBILIARE

La gestione del patrimonio immobiliare ubicato nella città di Roma, in attesa del concreto potenziamento dell'organico, com'è noto, continua ad essere espletata dalla CAGISA S.p.a. che si è aggiudicata tale servizio fino al 31 dicembre 1991, con l'espressa previsione di rinnovo automatico per un biennio, salvo tempestiva disdetta.

XI LEGISLATURA - DISEGNI DI LEGGE E RELAZIONI - DOCUMENTI

Nel giugno del 1989 sono state completate le operazioni di consegna degli immobili di Modena per il passaggio del servizio di gestione dalla Costruzione Edilmontanari S.p.a. all'Istituto Piemontese Immobiliare S.p.a. al quale, il 25 febbraio 1989, l'apposita Commissione dell'Ente aveva aggiudicato la licitazione privata.

Anche la scadenza di questo rapporto è fissata al 31 dicembre 1991, con la previsione di rinnovo automatico per un biennio, salvo tempestiva disdetta.

La gestione dell'immobile di Catania è espletata da uno studio professionale in loco.

Va precisato che è mutato anche il sistema di esazione, in quanto le somme sono versate direttamente nel conto corrente postale della Cassa avendo abolito, con le nuove convenzioni, il passaggio di danaro attraverso i gestori, con intuibili vantaggi, anche in termini di interessi.

LOCAZIONI DELLE UNITA' IMMOBILIARI

Con la nomina del Dirigente ad interim e la conseguente riorganizzazione del Servizio Gestione del Patrimonio Immobiliare, sia pure con le perduranti carenze di personale, si è avviata anche una lunga e delicata sistemazione delle posizioni relative alle unità immobiliari ad uso diverso dall'abitativo per le quali la complessa e non sempre chiara normativa aveva creato notevoli incertezze.

Basti rammentare, al riguardo, la legge n. 118/1985, dichiarata incostituzionale con sentenza del 24/4/1986 ed i decreti emanati in materia di locazioni commerciali. A seguito delle numerose trattative intercorse tra gli uffici, di concerto con i legali della Cassa, e gli interessati, nonché della intensa attività amministrativa preparatoria e successiva ai lavori delle commissioni (congruità e locazioni) proposte alla valutazione delle offerte scaturenti dalle trattative stesse, sono stati stipulati n. 14 contratti per

XI LEGISLATURA - DISEGNI DI LEGGE E RELAZIONI - DOCUMENTI

l'uso diverso dall'abitativo che prevedono canoni per complessive lire 855.720.000 annue, notevolmente superiori all'importo precedentemente corrisposto di lire 160.778.160 annue.

L'incremento annuale dei canoni è pertanto di quasi 700 milioni.

Inoltre è stato riscosso, mediante la sottoscrizione di atti di transazione, l'ulteriore importo di L. 55.000.000, non riconducibile ai canoni di locazione.

Si devono inoltre rammentare anche tutte quelle attività complementari degli uffici, che, svolte con costanza ed attenzione, permettono l'adempimento delle formalità derivanti dalla normativa in vigore evitando il cristallizzarsi di fatti o situazioni che, a lungo termine, potrebbero comportare un danno economico per l'Ente.

Manutenzione ordinaria e straordinaria

Sono proseguiti, senza soluzione di continuità, gli interventi di manutenzione ordinaria presso i vari stabili.

Questi, in buona sostanza, hanno riguardato il rifacimento di pavimentazioni deteriorate, di manti impermeabilizzanti non più in grado di esplicare la loro funzione, con i relativi lastrici; la sistemazione di impianti elettrici in ambienti di uso comune, le tinteggiature di vari androni e vani scala ecc.

Si ricorda che nel corso dell'anno è stato stipulato un nuovo contratto per la manutenzione edilizia ordinaria, della durata di due anni.

Si è così assicurato uno strumento che, consentendo al gestore e agli uffici una certa agilità operativa, rende più tempestivi e quindi più efficaci i vari interventi.

Sulla base della esperienza di Roma è stata avviata l'attività tesa alla conclusione di un simile contratto anche per la manutenzione degli stabili di Modena.

Sono giunti a termine i lavori, iniziati nel 1990, relativi alla sistemazione del grande locale che occupa l'intero piano interrato del complesso edilizio di Via dei Georgofili, ivi compresi quelli per il cambiamento di destinazione d'uso da magazzino ad autorimessa.

Tra l'altro, si è prevista la completa sostituzione del manto di copertura della zona centrale del locale stesso e la creazione di due uscite di sicurezza.

Con questa ulteriore opera si concluderà il totale risanamento di un imponente fabbricato a carattere intensivo, costituito da un intero isolato che nel passato, a circa quindici anni dalla sua costruzione, fu oggetto

XI LEGISLATURA - DISEGNI DI LEGGE E RELAZIONI - DOCUMENTI

di difficoltosi e cospicui lavori di consolidamento delle fondazioni.

Inoltre è stato attuato un intervento di restauro presso lo stabile di Catania che ha riguardato il rifacimento di tutti i frontalini e sottoballatoi dei prospetti interni, l'impermeabilizzazione del piano di calpestio dei ballatoi ed il rifacimento di intonaci.

E' stata anche affidata l'esecuzione dei lavori urgenti di manutenzione della cappella gentilizia della Villa Carmignani in Collesalveti, concernenti la revisione dei tetti, la sostituzione di gronde e discendenti ed il rifacimento di intonaci.

Ha avuto finalmente inizio la fase di realizzazione del piano di metanizzazione che ha interessato circa il sessanta per cento degli impianti di riscaldamento. Per i restanti impianti si dovranno individuare nuove zone, nei relativi stabili, ove ubicare le centrali perché le vigenti prescrizioni antinfortunistiche non consentono di usufruire degli attuali locali.

XI LEGISLATURA - DISEGNI DI LEGGE E RELAZIONI - DOCUMENTI

CONSISTENZA DELLE UNITA' IMMOBILIARI DI PROPRIETA' DELLA CASSA RILEVATE
DAL MOD. 760 RIPARTITE SECONDO LA CATEGORIA CATASTALE INDICATA

	ABITA- ZIONI	UFFICI	NEGOZI	AUTORI- MESSE	MAGAZ- ZINI	CANTINE	TETTOIE	BOX AUTO	POSTI AU- TO COPER	POSTI AUTO ALL'APERTO
CLIV RUTARIO	41	-	-	-	3	-	-	-	-	-
VIALE MARCOSI	66	2	6	2	9	-	-	-	-	-
VIA GEORGOFFI	207	-	31	1	-	-	-	-	-	-
VIA MAGENTA	1	17	-	-	1	-	-	-	-	-
VIA PORTA FABERICA	26	1	1	-	2	-	-	-	-	-
VIA RAVA, 7	52	1	7	-	-	-	-	-	-	-
VIA RA- VA 33/35	106	-	4	-	-	-	-	-	-	-
VIA AL- BESTARIC	67	1	-	-	-	45	-	35	-	4
VIA IPPOL- LITTO	39	26	15	-	-	17	-	-	-	15
VIA BACCHERCI	158	8	6	-	-	18	-	-	-	-
VIALE AMIRACCI	115	29	3	2	8	-	-	-	-	-
VIA IG- SCANI	251	1	24	3	-	59	-	-	59	-
VIA VALADIER	1	36	6	1	-	-	-	-	-	-
P.ZZA CO- LA DI R.	-	4	-	-	-	-	-	-	-	-
VIA E. O. VISCONTI	-	9	2	-	3	-	-	17	-	-
CATANIA VIA SPOTO	19	-	8	-	-	-	-	4	-	-
MODENA	213	-	-	-	-	75*	30	250	-	-
NAPOLI	-	-	-	-	1	-	-	-	-	-
COLLE SALVETTI	3	-	-	-	-	-	-	1	-	-
TOTALE	1376	135	113	9	27	214	30	308	59	19

* In oltre a Collesalvetti una Cappella aperta al culto.

* Trattasi di soffitte indicate nel mod. 760 come A/5.

REDDITO DEI FABBRICATI

(accertamenti e riaccertamenti in milioni di lire)



4.838



6.482



7.870



8.110



9.160



10.007

 XI LEGISLATURA - DISEGNI DI LEGGE E RELAZIONI - DOCUMENTI

RENDICONTO FINANZIARIOENTRATE CORRENTI

Cap. 200 - Provento lordo della vendita delle marche Cicerone.

Sono state accertate, in conto competenza, -L. 699.257.750
e rimosse L. 180.504.688.

Come è noto, i Ciceroni non sono più in vigore dal 1° gennaio
1989.

Tuttavia, su questo capitolo, oltre alle modeste somme che
sono affluite per regolarizzazioni, sollecitate dalle Cancellerie,
di atti sui quali le marche in precedenza non erano state apposte,
si è registrata l'entrata conseguente ad una transazione intervenuta
con il Consiglio dell'Ordine di Napoli in merito a marche a suo tempo
vendute per conto della Cassa.

Cap. 205 - Contributi sugli atti giurisdizionali.

Sono state accertate e rimosse, in conto competenza, L. 351.164.853
e in conto residui 1989 L. 62.076.317.

Si rammenta che, ai sensi dell'art. 14 della Legge n. 576/1980,
tale contribuzione non è più dovuta a decorrere dal 1° gennaio
1985, ma tuttora seguitano ad affluire in misura via via
decescente introiti a tale titolo.

1980

- accertamento (bilancio 1981)	milioni	9.159
- riaccertamento (bilancio 1982)	<u>milioni</u>	<u>1.278</u>
	TOTALE	milioni 10.437
		=====

1981

- accertamento (bilancio 1981)	milioni	9.705
- riaccertamento (bilancio 1982)	<u>milioni</u>	<u>873</u>
	milioni	10.578
		=====

XI LEGISLATURA - DISEGNI DI LEGGE E RELAZIONI - DOCUMENTI

<u>1982</u>		
- accertamento (bilancio 1982)	milioni	10.390
- riaccertamento (bilancio 1983)	<u>milioni</u>	<u>868</u>
TOTALE	milioni	11.258
<hr/>		
<u>1983</u>		
- accertamento (bilancio 1983)	milioni	11.075
- riaccertamento (bilancio 1984)	milioni	1.048
TOTALE	<u>milioni</u>	<u>12.123</u>
<hr/>		
<u>1984</u>		
- accertamento (bilancio 1984)	milioni	10.977
- riaccertamento (bilancio 1985)	milioni	895
TOTALE	<u>milioni</u>	<u>11.872</u>
<hr/>		
<u>1985</u>		
- accertamento (bilancio 1985)	milioni	4.552
- riaccertamento (bilancio 1986)	milioni	198
TOTALE	<u>milioni</u>	<u>4.750</u>
<hr/>		
<u>1986</u>		
- accertamento (bilancio 1986)	milioni	1.627
- riaccertamento (bilancio 1987)	milioni	185
TOTALE	<u>milioni</u>	<u>1.812</u>
<hr/>		
<u>1987</u>		
- accertamento (bilancio 1987)	milioni	983
- riaccertamento (bilancio 1988)	<u>milioni</u>	<u>174</u>
TOTALE	<u>milioni</u>	<u>1.157</u>
<hr/>		

XI LEGISLATURA - DISEGNI DI LEGGE E RELAZIONI - DOCUMENTI

1988

- accertamento (bilancio 1987)	milioni	852
- riaccertamento (bilancio 1988)	milioni	78
		<hr/>
TOTALE	milioni	930
		<hr/>

1989

- accertamento (bilancio 1989)	milioni	456
- riaccertamento (bilancio 1990)	milioni	78
		<hr/>

1990

	TOTALE	milioni	534
			<hr/>
- accertamento (bilancio 1990)	milioni	351	
- riaccertamento (bilancio 1991)	milioni	50	
		<hr/>	
TOTALE	milioni	401	
		<hr/>	

Cap. 210 - Proventi marca comune.

Sono state accertate e riscosse in conto competenza Lire 13.198.499.860 e in conto residui Lire 1.434.399.987.

Questo capitolo d'entrata, che negli anni passati ha fatto registrare introiti in misura crescente, già stabilizzatosi su circa 8 miliardi, come si evidenzia dai dati che seguono, dagli anni 1985 e 1986, ha registrato un notevole incremento.

1980

- accertamento (bilancio 1980)	milioni	3.730
- riaccertamento (bilancio 1981)	milioni	2.926
		<hr/>
TOTALE	milioni	6.656
		<hr/>

XI LEGISLATURA - DISEGNI DI LEGGE E RELAZIONI - DOCUMENTI

1981

- accertamento (bilancio 1981)	milioni 6.700
- riaccertamento (bilancio 1982)	milioni 616
TOTALE	milioni 7.316 =====

1982

- accertamento (bilancio 1982)	milioni 6.484
- riaccertamento (bilancio 1983)	milioni 646
TOTALE	milioni 7.130 =====

1983

- accertamento (bilancio 1983)	milioni 6.969
- riaccertamento (bilancio 1984)	milioni 748
TOTALE	milioni 7.717 =====

1984

- accertamento (bilancio 1984)	milioni 7.930
- riaccertamento (bilancio 1985)	milioni 796
TOTALE	milioni 8.726 =====

1985

- accertamento (bilancio 1985)	milioni 11.761
- riaccertamento (bilancio 1986)	milioni 1.103
TOTALE	milioni 12.864 =====

1986

- accertamento (bilancio 1986)	milioni 11.152
- riaccertamento (bilancio 1987)	milioni 1.164
TOTALE	milioni 12.316 =====

XI LEGISLATURA - DISEGNI DI LEGGE E RELAZIONI - DOCUMENTI

1987

- accertamento (bilancio 1987)	milioni	12.166
- riaccertamento (bilancio 1988)	milioni	1.337
		<hr/>
TOTALE	milioni	13.503
		<hr/> <hr/>

1988

- accertamento (bilancio 1988)	milioni	13.015
- riaccertamento (bilancio 1989)	milioni	1.431
		<hr/>
TOTALE	milioni	14.446
		<hr/> <hr/>

1989

- accertamento (bilancio 1989)	milioni	13.849
- riaccertamento (bilancio 1990)	milioni	1.433
		<hr/>
TOTALE	milioni	15.232
		<hr/> <hr/>

1990

- accertamento (bilancio 1990)	milioni	13.198
- riaccertamento (bilancio 1991)	milioni	2.485
		<hr/>
TOTALE	milioni	15.693
		<hr/> <hr/>

Cap. 216 - Contributi personali (ruoli esattoriali).

L'accertamento delle entrate relative ai ruoli esattoriali è consistito, in base alle variazioni apportate in sede di assestamento, in 100,847 miliardi.

L'importo globale è relativo a due ruoli posti in riscossione nell'anno 1990. Quello principale, contenente quasi esclusivamente i contributi minimi dell'anno, che comporta un accertamento di entrate per 72,8 miliardi circa e quello suppletivo (le cui somme in massima parte affluiscono

XI LEGISLATURA - DISEGNI DI LEGGE E RELAZIONI - DOCUMENTI

scono nelle casse dell'Ente nell'anno successivo) che ha riguardato alcune quote di minimi (3,120 miliardi) ma principalmente recuperi con interessi e sanzioni relativi ad anni precedenti (sui proventi dell'83, dell'84 e dell'87 dichiarati rispettivamente nell'84, nell'85 e nell'88 e per alcune quote relative ai mod. 5/81) per un accertamento di 28,17 miliardi.

Essendo state riscosse L. 44.066.442.766, alla fine dell'esercizio erao rimaste da riscuotere L. 56.780.557.234.

Sui residui ammontanti nel complesso a L. 21.470.541.534 sono state effettuate riscossioni per L. 19.604.568.309 e sono state operate riduzioni, per sgravi, per complessive L. 1.311.835.481.

La maggior parte dei residui ancora in atto (554.137.744) è costituita essenzialmente da vecchi crediti nei confronti delle ricevitorie siciliane che hanno omesso di versare parte dei contributi del 1984, avvalendosi di provvedimenti intendentizi di tolleranza.

Per eliminare tali residui occorrerà intraprendere idonee iniziative legali.

XI LEGISLATURA - DISEGNI DI LEGGE E RELAZIONI - DOCUMENTI

ANNO	ACCERTAMENTO COMPLESSIVO	CONTRIBUTI ex art.10 L.576/80	CONTRIBUTI ex art.11 L. 576.80	CONGUAGLI 1975/1979 (arr.)	RETRODATAZ.	RECUPERO ANNO 1980 (arr.)	RUOLO DI RECUPERO ANNI 1981/1982	RECUPERI ANNI 1983 1984-1987
1982	24.312	18.695	5.617	-	-	-	-	-
1983	37.877	22.821	6.856	8.200	-	-	-	-
1984	51.514	27.147	8.155	8.200	8.012	-	-	-
1985	49.094	31.447	9.447	8.200	-	-	-	-
1986	52.465	40.346	12.120	-	-	-	-	-
1987	61.221	42.849	12.872	1.500	-	4.000	-	-
1988	80.090	48.315(1)	14.514(1)	1.600	-	-	15.661(2)	-
1989	68.386	50.756(3)	16.030(3)	1.600	-	-	-	-
1990	100.847	57.225	18.695	-	-	-	-	24.927

Ai fini del raccordo con i dati esposti nei conti consuntivi, va rammentato che nell'anno 1984 è stato posto in riscossione anche un ruolo suppletivo, di 8,6 miliardi di lire, relativo al recupero delle contribuzioni dovute per effetto delle retrodatazioni e delle iscrizioni con effetto retroattivo ai sensi dell'art. 29 della Legge n. 576/1980.

Giova anche ricordare che nell'anno 1987 è stato iniziato il recupero dei contributi relativi al quinquennio 1975/1979 dagli iscritti che, a suo tempo, non provvidero ad effettuare l'autoliquidazione né a chiedere l'iscrizione nei ruoli esattoriali.

Quanto ai contributi personali di competenza dell'anno 1990, che ammontano a 75,920 miliardi di lire, il 75,4% pari a 57,225 miliardi, si riferisce al contributo minimo ex art. 10 della Legge n. 576/1980 e il 24,6% pari a 18,695 miliardi, si riferisce all'art. 11 della stessa legge.

- (1) ivi compresi i recuperi relativi all'anno 1985 per complessivi 4.200 milioni.
- (2) l'importo di 15.661 milioni va ridotto a 12.831 milioni per due rettifiche effettuate sulla totalizzazione del supporto meccanografico.
- (3) ivi compresi i recuperi relativi all'anno 1986 (mod. 5/87) per complessivi 6,3 miliardi.

XI LEGISLATURA - DISEGNI DI LEGGE E RELAZIONI - DOCUMENTI

Cap. 217 - Contributi personali (versamenti diretti).

Nel corso dell'anno sono state riscosse L. 80.710.579.263, ma il dato non tiene conto, ovviamente, dei versamenti effettuati dagli iscritti con la seconda rata dell'autotassazione con scadenza al 31 dicembre 1990, i cui dati formeranno oggetto di riaccertamento nel bilancio dell'anno 1991.

Nel conto consuntivo 1990 risultano, intanto, entrate complessive per 144,2 miliardi di lire di competenza dell'esercizio 1990, salvo verificare l'esatto ammontare degli introiti relativi alla data del 31 dicembre 1990 che troveranno collocazione in un eventuale riaccertamento di residui attivi.

I dati statistici relativi alla riscossione dei contributi personali in autotassazione nel periodo dal 1982 al 1990 sono i seguenti (in milioni di lire):

ANNO	ACCERTAMENTO COMPLESSIVO	EX ART. 10 L. 576/1980	EX ART. 11 L. 576/1980
1982	25.087	25.087	-
1983	41.046	30.353	10.693
1984	55.524	41.060	14.464
1985	63.418	46.897	16.521
1986	76.881	51.765	18.235
1987	91.536	67.736	23.800
1988	111.260	82.332	28.928
1989	130.485	96.559	33.926
1990	157.000*	117.750(75%)*	39.250(25%)*

* dati non definitivi.

XI LEGISLATURA - DISEGNI DI LEGGE E RELAZIONI - DOCUMENTI

Cap. 230 - Depositi di cancelleria e valori bollati prescritti

Dopo l'entrata in vigore della legge 7 febbraio 1979 n. 59 "Modificazioni ai servizi di cancelleria in materia di spese processuali civili" le entrate su questo capitolo si sono notevolmente ridimensionate; l'importo accertato e riscosso è pari a L. 122.369.019

Cap. 400 - Affitti di immobili

Sono stati accertati canoni di affitto per complessive L. 10.007.970.604 delle quali L. 7.381.372.979 riscosse e lire 2.626.597.625 registrate a titolo di residui attivi. Rispetto al consuntivo dell'anno precedente vi è stato un incremento di 847 milioni di lire, pari al 9,25%, derivante in parte dall'adeguamento ISTAT (4,725%) e, prevalentemente, dalla migliore messa a reddito dal patrimonio ad uso diverso dell'abitativo. Per quanto riguarda l'importo dei residui attivi, è necessario chiarire subito alcune motivazioni che contribuiscono a ridimensionarne notevolmente l'ammontare.

Infatti, dai rendiconti della CAGISA, società di gestione degli stabili in Roma, emerge che per i mesi di novembre e dicembre 1990 gli introiti per affitti pagati dai conduttori, pari a complessive L. 1.389.829.173, sono stati contabilizzati nei primi mesi dell'anno 1991, soprattutto per ritardi nella elaborazione dei relativi rendiconti.

Per gli stabili in Catania e in Modena, i residui, ammontanti a complessive L. 993.004.379 sono stati regolarmente incassati, ma la contabilizzazione è avvenuta all'inizio dell'anno 1991 a causa dei tempi tecnici per l'acquisizione dei movimenti dei conti correnti e del mancato, tempestivo invio dei rendiconti da parte degli amministratori esterni.

Le morosità vere e proprie degli inquilini, quindi, si riducono dall'importo di L. 2.626.597.625 di cui sopra a sole L. 243.764.073.

Sui residui degli esercizi precedenti, ammontanti al 31/12/1989 a complessive L. 2.578.511.403 sono state riscosse lire 1.950.411.504.

XI LEGISLATURA - DISEGNI DI LEGGE E RELAZIONI - DOCUMENTI

L'ulteriore residuo di L. 628.099.899 va ridotto dell'importo di L. 21.548.412 contabilizzato nei primi mesi dell'anno per i motivi anzidetti. Il Servizio Immobiliare, inoltre, sta procedendo alle eliminazioni di alcune partite contabili riferentesi a canoni di locazione calcolati in applicazione della legge n. 118/1985 dichiarata incostituzionale e anche tale operazione ridurrà considerevolmente l'ammontare dei residui attivi. In definitiva, quindi, le morosità complessive per canoni di locazione ammontano a circa 700 milioni di lire, con un miglioramento di circa 200 milioni rispetto al dato del precedente consuntivo.

Va precisato che la riscossione dei canoni di locazione e degli oneri accessori viene seguita e controllata con cura sia dai gestori esterni, sia dai Servizi della Cassa e che le azioni legali per il recupero coattivo dei crediti della Cassa vengono iniziati con tempestività.

Cap. 405 - Interessi e premi su titoli

L'accertamento è stato di L. 115.548.091.153, interamente riscosse, di cui L. 104.024.743.767 costituiscono reddito da portafoglio e L. 11.523.347.386 reddito da titoli "pronti contro termine".

Rispetto al dato previsionale esiste una notevole differenza in più motivata dai cospicui investimenti, anche a breve termine, delle disponibilità liquide. A tal riguardo, si sottolinea che i benefici evidenziati sono anche il frutto di una tempestiva utilizzazione delle giacenze liquide destinate ad investimenti immobiliari ed in attesa degli investimenti medesimi.

A seguito di autorizzazione ministeriale, sollecitata ed ottenuta già nell'anno 1985, le predette giacenze sono state impiegate per l'acquisto di titoli di Stato a breve termine, con intuibili, migliori benefici finanziari.

XI LEGISLATURA - DISEGNI DI LEGGE E RELAZIONI - DOCUMENTI

Cap. 410 - Interessi attivi su depositi in conto corrente

L'accertamento di 11 miliardi rappresenta la stima effettuata dagli uffici, alla data del 31/12/1990, degli interessi maturati sulle giacenze nei conti correnti. Dagli estratti conto pervenuti nei primi mesi dell'anno 1991, è risultato che l'esatto ammontare di tali interessi è stato di complessive L. 12.481.743.087 e, pertanto, la differenza di L. 1.481.743.087 costituirà oggetto di apposita variazione ai residui attivi.

Il tasso di interesse è stato del 12,14% medio lordo.

Cap. 415 - Plusvalore titoli ed immobili alienati

Sui titoli rimborsati per le normali estrazioni semestrali è stato realizzato un plus, rispetto al prezzo di acquisto, di lire 1.577.965.599.

Cap. 425 - Interessi sui prestiti al personale

In questo capitolo si registrano gli introiti per interessi sui prestiti concessi al personale ai sensi dell'art. 59 della legge 509/79. Si rammenta che ai sensi dell'art. 1 della legge 26 novembre 1990 n. 353, dal 16 dicembre 1990 la misura di tali interessi è pari al 10%.

L'importo accertato e riscosso è di L. 14.886.020.

Cap. 450 - Recuperi e rimborsi diversi

Su questo capitolo è stato accertato l'importo di L. 335.897.000, di cui L. 289.169.504 rimosse.

Trattasi, specificatamente, dei recuperi di imposte sulle pensioni, nonché dei riversamenti da parte delle Esattorie per sgravi non eseguiti.

I residui riguardano principalmente le domande di rimborso inviate all'Erario, ai sensi dell'art. 38 del D.P.R. 600/1973, per il recupero di imposte relative ad assegni di pensione di

XI LEGISLATURA - DISEGNI DI LEGGE E RELAZIONI - DOCUMENTI

avvocati deceduti.

Cap.451 - Recupero spese di portierato

Su questo capitolo si registrano i recuperi, a carico degli inquilini, del 90% delle spese di portierato ai sensi della legge n. 392/78.

L'importo accertato è di L. 548.078.214, di cui L. 398.654.782 rimosse.

Restano da riscuotere L. 149.423.432. Anche in questo caso va precisato che la gran parte dei residui non è costituita da morosità, ma da ritardi nella elaborazione dei rendiconti da parte dei gestori o nell'acquisizione delle notizie ad essi relative.

Infatti, dai rendiconti dei gestori esterni, relativi ai mesi di novembre e dicembre 1990, risulta che sono state pagate dai conduttori L. 121.388.075, contabilizzate nei primi mesi dell'anno 1991. Le morosità pertanto si riducono a L. 28.035.357.

Sui residui degli esercizi precedenti, ammontanti a complessive L. 185.743.488, sono state rimosse L. 88.251.468.

Cap.455 - Assegni di pensione restituiti

Su questo capitolo vengono registrati gli importi degli assegni di pensione restituiti per sopravvenuto decesso dei beneficiari.

L'importo accertato e riscosso è di L. 1.205.351.540.

Cap.470 - Recupero maggiorazioni pensionati ex combattenti

Su questo capitolo vengono registrate le somme anticipate dalla Cassa ai sensi dell'art. 6 della legge 15 aprile 1985 n. 140, a titolo di maggiorazione del trattamento pensionistico per gli ex combattenti e da recuperare a carico del bilancio dello

 XI LEGISLATURA - DISEGNI DI LEGGE E RELAZIONI - DOCUMENTI

Stato, con le modalità di cui al decreto 14 dicembre 1985 del Ministero del Tesoro.

Risultano accertate L. 980.445.742, di cui recuperate L. 4.004.345.

Dei residui, pari a L. 2.029.056.975, sono state introitate L. 719.896.034. Restano da riscuotere L. 1.309.160.941 che saranno restituite dal Ministero del Tesoro.

Cap.475 - Fondo incentivazione del personale impiegatizio

Per il "fondo di incentivazione" previsto dagli artt. 14 del D.P.R. n. 13/1986 e 12 del D.P.R. n. 267/1987, è stata accertata la somma di L. 17.146.637, da recuperare in quanto a carico del bilancio dello Stato.

Cap.500 - Entrate eventuali

L'importo per tale capitolo è di L. 96.505.147 ed è costituito da versamenti senza causale, la cui attribuzione è in corso di accertamento.

La situazione al 31 dicembre 1990 delle "entrate correnti" distintamente per la competenza ed i residui, è la seguente:

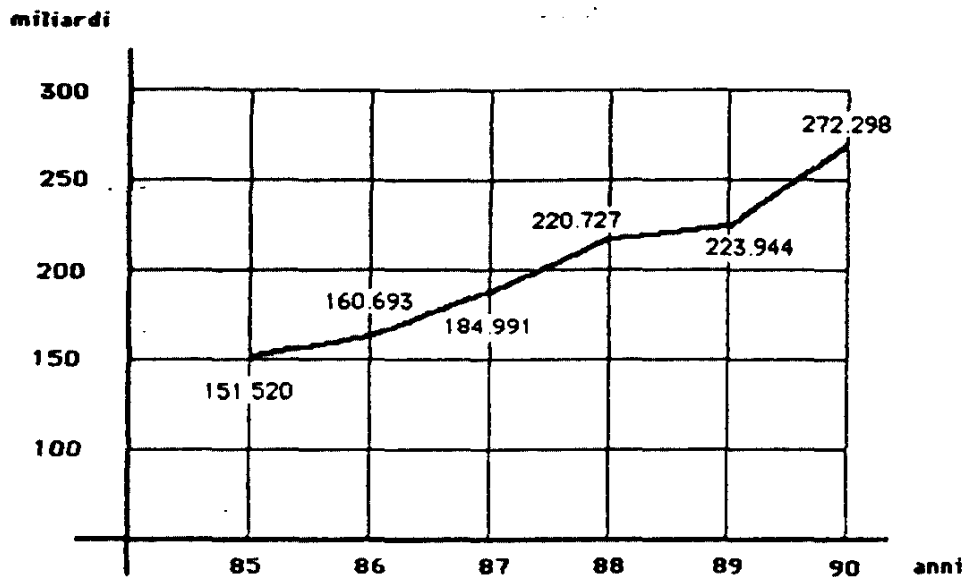
COMPETENZA

- previsioni	L.	397.725.874.459
- accertamenti	"	413.651.808.548
- riscossioni in c/ competenza	"	274.056.891.435
- residui attivi 1990	"	139.594.917.113

RESIDUI


- residui attivi 1989 e prec. (al 1/1/1990)	L.	80.030.262.107
- variazioni in più	"	14.191.340.365
- variazioni in meno	"	1.361.620.144
- riscossioni in conto residui	"	89.973.341.473
- residui attivi 1989 e prec. (al 31/12/90)"	"	2.886.640.855
- totale generale dei residui attivi	"	142.481.557.968

ENTRATE CONTRIBUTIVE

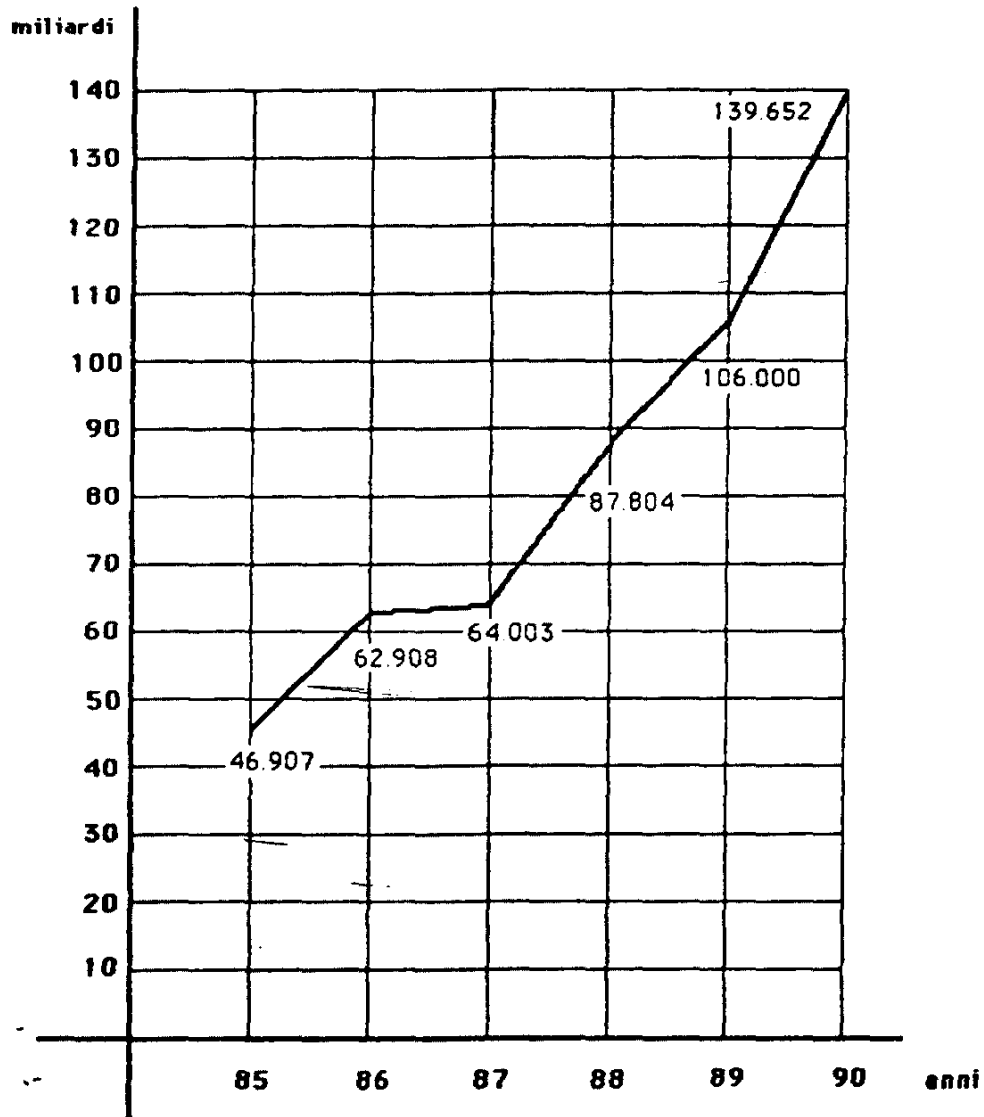


N B I dati degli anni 1985/1989 (accertamenti e riaccertamenti) sono definitivi - quello dell'anno 1990, pur comprendendo i riaccertamenti non è definitivo

NUMERO ISCRITTI



**REDDITI E PROVENTI
PATRIMONIALI**



ENTRATE IN CONTO CAPITALE

Cap. 900 - Realizzi di titoli a medio e lungo termine

Nel corso dell'anno 1990 sono state accertate entrate complessive per L. 100.309.572.208, date dalle normali estrazioni e dal rimborso dei titoli a medio e lungo termine.

Cap. 905 - Realizzi di investimenti in titoli "pronti contro termine"

Nelle more dell'approvazione ministeriale del piano di impiego dei fondi disponibili dell'anno 1990, intervenuta in data 19 novembre 1990 e in vista degli acquisti di natura immobiliare indicati nello stesso piano di impiego, il Consiglio di Amministrazione ha utilizzato le disponibilità liquide in proficue operazioni "pronti contro termine" su titoli che hanno consentito rendimenti sensibilmente superiori a quelli conseguibili dai depositi in conto corrente.

Su questo capitolo sono state registrate le entrate relative a dette operazioni che, complessivamente, hanno portato all'utilizzazione temporanea dell'importo di L. 518.519.365.515.

Cap.1115 - Prelevamento da depositi

Vanno registrati su questo capitolo:

- i prelevamenti dall'apposito fondo per le indennità di anzianità del personale che cessa dal servizio, i cui pagamenti vengono operati sull'apposito capitolo dell'uscita;
- i prelevamenti contabili dei conti di credito costituiti presso l'amministrazione postale per la spedizione della corrispondenza.

Il totale delle entrate in conto capitale è stato il seguente:

- previsioni	L.	651.153.186.000
- accertamenti	"	619.337.192.709
- riscossioni	"	619.067.796.872
- residui attivi 1990	"	269.395.837

XI LEGISLATURA - DISEGNI DI LEGGE E RELAZIONI - DOCUMENTI

ENTRATE PER PARTITE DI GIRO

Cap. 1300 - Ritenute erariali cod. 1001

Le ritenute sulle pensioni e sulle retribuzioni di competenza dell'anno 1990 sono ammontate a L. 13.775.797.208.

Cap. 1301 - Ritenute erariali cod. 1004

Su questo capitolo vanno registrate le ritenute operate sugli emolumenti in favore dei revisori di nomina ministeriale e dei funzionari del Servizio ispettivo del Ministero di Grazia e Giustizia.

L'importo complessivo delle ritenute erariali è stato di lire 4.267.072.

Cap. 1305 - Ritenute erariali cod. 1002

Le ritenute erariali d'acconto sulle pensioni e sulle retribuzioni arretrate e sui compensi spettanti ai componenti il Collegio dei revisori sono ammontate a L. 1.120.618.344.

Cap. 1310 - Ritenute erariali cod. 1030

Le ritenute erariali d'acconto sugli interessi passivi corrisposti nell'anno sono ammontate a complessive L. 32.721.981.

Cap. 1315 - Ritenute erariali cod. 1040

Trattasi delle ritenute erariali d'acconto sugli onorari corrisposti a professionisti e sulle indennità corrisposte ai componenti gli Organi Collegiali della Cassa, per un totale di L. 132.195.796.

Cap. 1320 - Ritenute previdenziali e assistenziali agli impiegati

Per tale voce d'entrata sono state accertate e riscosse L. 394.076.665.

XI LEGISLATURA - DISEGNI DI LEGGE E RELAZIONI - DOCUMENTI

PROSPETTO RIASSUNTIVO DELLE ENTRATE CONTRIBUTIVE

(accertamenti e riaccertamenti di bilancio in milioni di lire)

CESPITI	1985	1986	1987	1988	1989	1990
- Marca cicerone	18.275	16.833	18.016	18.031	218	699
- Contributi atti giurisdizionali e contributi oggettivi	4.750	1.812	1.157	930	518	401
- Marca comune	12.864	12.316	13.503	14.447	15.282	15.693
- Contributi personali a mezzo ruoli esattoriali	48.856	52.461	60.353	75.839	67.074	100.847
- Contributi personali in autoliquidazione	63.418	76.881	91.716	111.260	130.485	153.000
- Contributi di riscatto	471	276	186	103	114	72
- Recupero di insolvenze contributive	1	1	-	10	3	8
- Altre entrate	2.885	113	60	107	125	122
	151.520	160.693	184.991	220.727	213.819	270.842*

(1) dato non definito

XI LEGISLATURA - DISEGNI DI LEGGE E RELAZIONI - DOCUMENTI

Cap. 1325 - Ritenute previdenziali e assistenziali ai portieri

Per tale voce d'entrata sono state accertate e incassate
L. 37.558.531.

Cap. 1330 - Depositi cauzionali locatari

L'importo complessivo degli accertamenti e delle riscossioni
per nuovi depositi cauzionali nell'anno 1990 è di lire
307.244.458.

Cap. 1335 - Trattenute per conto terzi

Su questo capitolo affluiscono le trattenute operate a
pensionati per pignoramenti disposti dall'autorità giudiziaria
e ad impiegati per cessione del quinto dello stipendio,
contributi sindacali, ecc. Risultano accertate e riscosse
L. 113.650.102.

Cap. 1345 - Rivalsa di servizi gestione immobiliare

Le spese comuni impegnate nel corso dell'anno facenti carico
ai conduttori di unità immobiliari ammontano a L.2.235.256.372.
A fronte di tali anticipazioni, entro il 31 dicembre 1990
sono stati effettuati recuperi per L. 872.709.166. Risultano
contabilmente da recuperare per l'anno 1990 L. 1.362.547.206.
Anche in questo caso va precisato che la maggior parte
dei residui attivi non è costituita da morosità, ma da
ritardi fisiologici in fase di contabilizzazione delle
riscossioni; infatti dai rendiconti dei gestori e dalla
contabilità dell'ufficio immobiliare risultano crediti,
a fine anno, per L. 589.420.454.

Sui residui degli esercizi precedenti, ammontanti a complessive
L. 1.568.905.939, sono state riscosse L. 819.382.992.

L'ulteriore residuo di L. 749.522.947 va ridotto dell'importo
di L. 33.233.978 contabilizzato nei primi mesi dell'anno
per i motivi sopra detti.

XI LEGISLATURA - DISEGNI DI LEGGE E RELAZIONI - DOCUMENTI

In definitiva, quindi, le morosità per rivalsa di spese per servizi comuni ammontano a circa lire 1.300.000.000.

Come si è già detto, proseguono le azioni per assicurare il recupero dei crediti della Cassa nei confronti degli inquilini.

Cap. 1350 - Introiti in c./sospeso

L'importo di tale voce nelle partite di giro è motivato, com'è noto, dalla necessità contabile di trasferire dai conti correnti postali al conto corrente gestione presso la banca cassiera le entrate che affluiscono alla stessa, in attesa di attribuire successivamente il capitolo di entrata cui si riferiscono.

Relativamente alle somme rimaste in sospeso alla data del 31 dicembre, la cui collocazione nei rispettivi capitoli di destinazione è avvenuta nei primi giorni dell'anno 1991, la situazione è la seguente:

- contributi	L.	114.686.654
- contributi sugli atti giurisdizionali "	"	49.989.461
- contributi personali (ruoli esattor.li)"	"	19.326.404.638
- canoni di locazione ed oneri accessori "	"	951.765.478
- altre entrate da sistemare	"	25.994.170
		<hr/>
		L.20.468.840.401
		=====

Cap. 1355 - Rimborsi di somme pagate per conto terzi

Su questo capitolo vanno registrati gli importi anticipati ai portieri e pulitori per assegni familiari e recuperati mensilmente sui versamenti effettuati all'INPS per contributi previdenziali.

Nell'anno 1990 è stato accertato l'importo complessivo di lire 17.242.457, di cui L. 1.580.345 da riscuotere.

XI LEGISLATURA - DISEGNI DI LEGGE E RELAZIONI - DOCUMENTI

Cap. 1360 - Recuperi di anticipazioni varie

Questo capitolo d'entrata registra i recuperi (contabili) delle anticipazioni effettuate al cassiere interno in occasione dei rendiconti periodici dallo stesso presentati.

Nell'anno 1990 è stato accertato l'importo complessivo di L. 19.114.215.

SPESE CORRENTI**Cap. 105 - Compensi indennità e rimborsi al Collegio dei revisori dei conti.**

Sono state impegnate L. 34.883.316, di cui L. 26.930.691 erogate nell'anno e la differenza di L. 7.952.625 all'inizio del 1991.

Il Collegio si è riunito 21 volte ed i suoi componenti hanno partecipato a varie sedute del Consiglio di Amministrazione.

I residui passivi dell'anno 1989, di L. 6.847.980, sono stati tutti pagati nell'anno 1990.

Cap. 110 - Spese di viaggio e di soggiorno agli Organi di Amministrazione

Sono state impegnate L. 143.248.630, di cui pagate nel 1990 lire 136.492.336. Sono rimaste da pagare al 31 dicembre 1990 lire 6.756.294.

Il Comitato dei Delegati ha tenuto 3 riunioni, il Consiglio di Amministrazione 13 riunioni e la Giunta Esecutiva 10 riunioni.

Sono state pagate in c/ residui L. 15.437.778.

Cap. 200 - Stipendi ed altri assegni fissi al personale impiegatizio

La spesa per questa voce di bilancio, impegnata e pagata, è stata di L. 3.880.000.000.

Cap. 203 - Incentivazione al personale impiegatizio

In questo capitolo sono registrate le spese per il fondo di incentivazione al personale previsto dagli artt. 14 del D.P.R. n. 13/1986 e 12 del D.P.R. n. 267/1987, da porre a carico del bilancio dello Stato.

XI LEGISLATURA - DISEGNI DI LEGGE E RELAZIONI - DOCUMENTI

Le spese impegnate a tale titolo nel corso dell'anno ammontano a L. 17.146.637.

Cap. 204 - Indennità al personale impiegatizio

In questo capitolo sono registrate le spese per il fondo, previsto dall'art. 23 del D.P.R. n. 267/1987, per l'attribuzione, al personale impiegatizio, di una specifica indennità funzionale e di una indennità speciale sulla base dei criteri stabiliti con la contrattazione articolata. Le spese impegnate su questo capitolo ammontano a L. 59.903.000.

Cap. 205 - Compensi per lavoro straordinario al personale di ruolo

La spesa impegnata è stata di L. 506.500.000. L'importo effettivamente erogato è stato di L. 350.438.381 ed il restante ammontare di L. 156.061.619, impegnato a titolo di residui passivi, è stato utilizzato per l'attribuzione dei compensi incentivanti la produttività ai sensi dell'art. 14 del D.P.R. 25 giugno 1983, n. 346 relativi al II° semestre dell'anno 1990.

Cap. 206 - Compensi per lavoro straordinario al personale temporaneo

Nel corso dell'anno si sono avvicendate in servizio n.16 unità di personale temporaneo, tutte con la qualifica di archivista-dattilografo, assunte ai sensi dell'art. 6 della Legge n. 70/1975(n. 3 unità) e ai sensi della L. 554/1988 (n. 13 unità).

Tali unità, come da legge, hanno prestato servizio con contratto a tempo determinato rispettivamente per un massimo di 90 giorni e di 1 anno.

L'esborso complessivo su tale titolo è stato di L.6.950.407.

Cap. 207 - Gettoni di presenza commissioni artt. 56,57 e 61 del D.P.R. n. 696/1979.

In questo capitolo è evidenziato l'onere per i gettoni di presenza da corrispondere ai componenti delle commissioni istituite, per legge, dal Consiglio di Amministrazione ai sensi degli artt. 56

XI LEGISLATURA - DISEGNI DI LEGGE E RELAZIONI - DOCUMENTI

e 57 del D.P.R. n. 696/1979 (commissione per le gare) e dell'articolo 61, penultimo comma, dello stesso decreto (commissione di congruità).

Risultano impegnate a tale titolo L. 6.283.000.

Cap. 210 - Oneri previdenziali ed assistenziali a carico della Cassa

I contributi dovuti dall'Ente all'INPS, all'ENDEP e GESCAL sulle retribuzioni degli impiegati sono ammontati a complessive lire 1.461.703.327, di cui L. 223.016.609 rimaste da versare.

Sono state pagate in conto residui L. 146.666.284.

Cap. 220 - Retribuzioni dei portieri

La spesa totale è stata nel 1990 di L. 439.090.454, il 90% delle quali a carico dei conduttori delle unità immobiliari. Il recupero della spesa è evidenziato nel cap. 451 delle entrate.

Cap. 230 - Oneri previdenziali e assistenziali a carico della Cassa sulle retribuzioni dei portieri

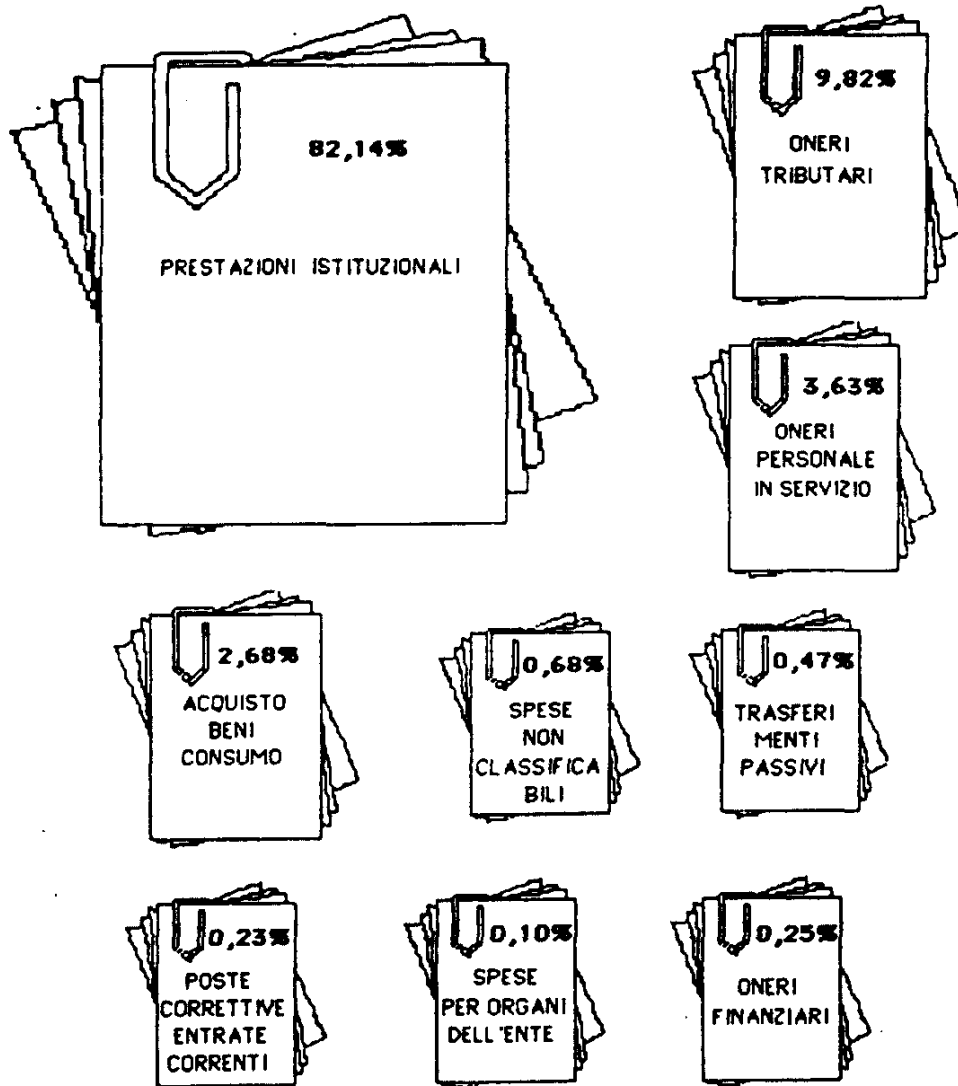
I contributi dovuti dall'Ente all'INPS e all'INAIL sulle retribuzioni dei portieri, ammontanti a complessive L. 191.711.622, come si è detto, incidono per il 90% sui conduttori. Anche il recupero di questa spesa è evidenziato sul cap. 451 delle entrate. Restano da pagare L. 28.753.634.

Cap. vari - Le spese per acquisto di beni di consumo e servizi (capitoli da n. 400 al 470) sono ammontate a complessive L. 4.816.397.551, delle quali L. 721.643.610 rimaste da pagare.

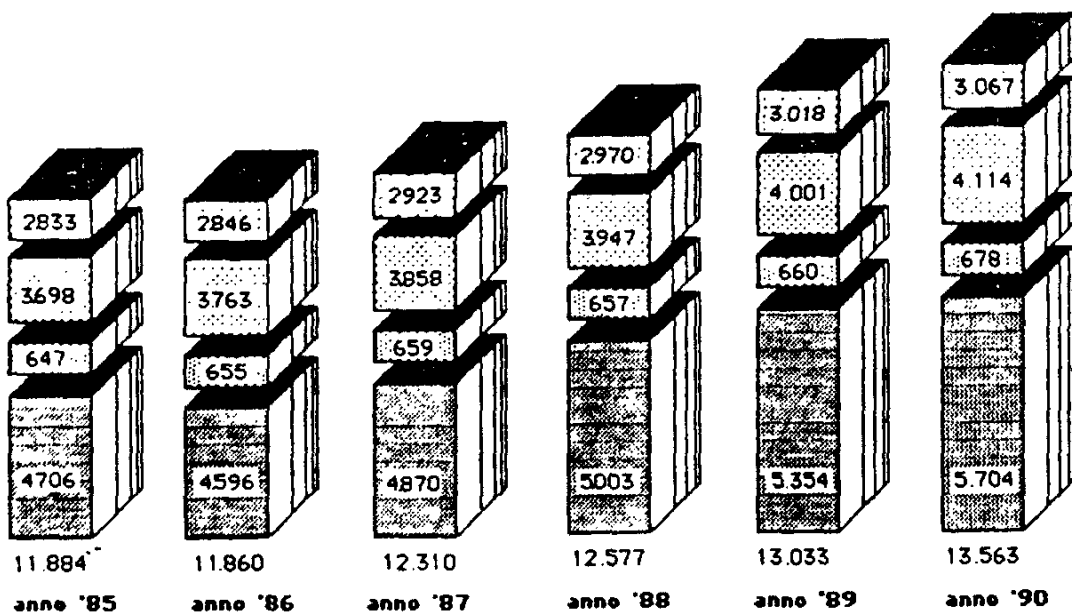
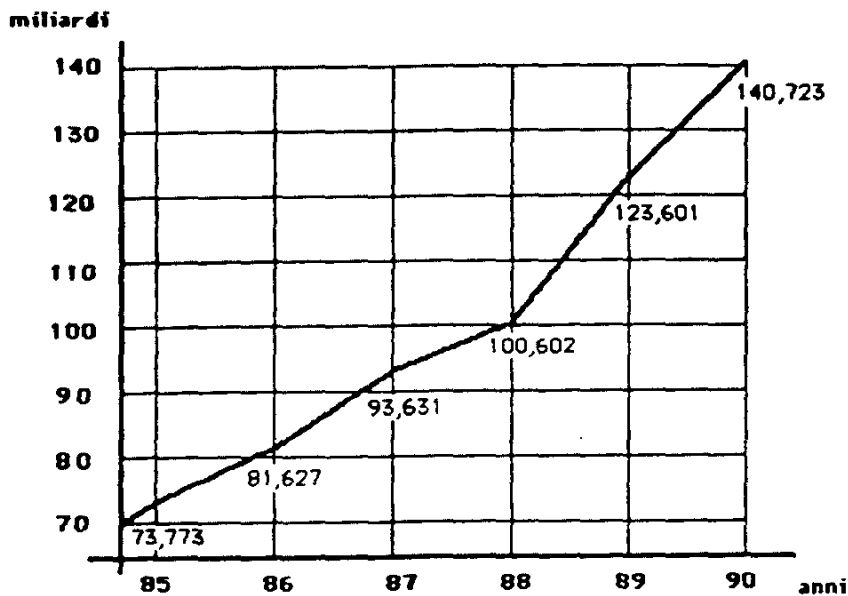
Nella gestione dei residui, sul totale di L. 448.463.226, sono state effettuate variazioni in meno per L. 2.489.725, i pagamenti sono stati di L. 347.874.661, pertanto sono rimaste da pagare L. 98.098.840 per gli esercizi 1989 e precedenti, in aggiunta a L. 721.643.610 dell'esercizio 1990.

Il totale dei residui passivi alla fine dell'esercizio ammonta, pertanto, a L. 819.742.450.

**INCIDENZA PERCENTUALE DELLE VARIE CATEGORIE DI SPESA SUL
TOTALE DELLE USCITE CORRENTI (ANNO 1990)**



PENSIONI



DIRETTE INVALIDITA' E INABILITA' REVERSIBILITA' INDIRECTE

 XI LEGISLATURA - DISEGNI DI LEGGE E RELAZIONI - DOCUMENTI

Cap. 500 - Pensioni

La Cassa ha impegnato nell'esercizio le seguenti somme per i trattamenti previdenziali (al lordo dell'importo di L. 980.445.742, di cui L. 4.004.345 già recuperate sugli assegni di pensione restituiti, che dovrà essere rimborsato dal Ministero del Tesoro, come detto nel commento al cap. 470 di entrata):

PENSIONI	ESERCIZIO 1989	ESERCIZIO 1990	DIFFERENZA%
Vecch. e anz.	L. 74.626.850.100	L. 86.910.555.983	+ 16,46
Inv. e Inab.	" 7.576.375.104	" 7.162.803.269	- 5,45
Riversibilità	" 23.776.650.120	" 26.878.102.643	+ 13,04
Indirette	" 17.621.030.055	" 19.771.588.593	+ 12,20
	<hr/> L. 123.600.905.379	<hr/> L. 140.723.050.488	<hr/> + 13,85

Nel corso dell'anno 1990 si sono avute 594 cessazioni per morte dei titolari di trattamenti precedentemente erogati (347 avvocati e 247 superstiti).

La situazione numerica delle pensioni in erogazione (che non trova esatta coincidenza col numero delle concessioni della Giunta esecutiva riferito nella precedente pag.22..., per il normale sfasamento temporale fra concessione e messa in erogazione) è stata la seguente:

PENSIONI	AL 31/12/1989	AL 31/12/1990	DIFFERENZA	DIFF.%
Vecch. e anz.	5.354	5.704	+ 350	+ 6,53
Inv. e Inab.	660	678	+ 18	+ 2,72
Riversibilità	4.001	4.114	+ 113	+ 2,82
Indirette	3.018	3.067	+ 49	+ 1,62
	<hr/> 13.033	<hr/> 13.563	<hr/> + 530	<hr/> + 4,06

Cap. 501 - Pensioni arretrate.

Su questo capitolo di bilancio sono registrate le pensioni arretrate liquidate agli aventi diritto in applicazione della sentenza della Corte Costituzionale n. 1008/1988 del 3 novembre 1988.

E' stata erogata la somma di L. 452.473.786. •

Cap. 505 - Assistenza tramite gli Ordini Forensi.

Ai sensi dell'art. 4 della legge n. 175/1983, su questo capitolo di bilancio, è stato stanziato l'importo complessivo di L. 3.977.208.000, pari all'1% delle entrate correnti. Le erogazioni effettuate con le norme regolamentari adottate dal Consiglio di Amministrazione nella seduta del 9 marzo 1985 e successive integrazioni deliberate in data 25 ottobre 1986, sono ammontate a L. 1.820.630.546.

Il residuo importo di L. 2.156.577.454 è rimasto impegnato per fronteggiare i pagamenti relativi alle deliberazioni adottate dai Consigli dell'Ordine entro il 31 dicembre 1990 e trasmesse alla Cassa entro il 31 marzo 1991.

Il prevedibile risparmio su questo capitolo si aggira sui 350/400 milioni di lire.

Cap. 510 - Provvedimenti assistenziali.

Il Comitato dei Delegati, nel 1990, ha adottato, ai sensi dell'art. 19 della legge 25 febbraio 1963 n. 289 e dell'art. 18 della legge 22 luglio 1975 n. 319, n. 13 provvedimenti assistenziali, mentre i contributi per invalidità temporanea concessi ad avvocati e procuratori a norma dell'art. 5 della legge 24 dicembre 1969 n. 991, sono stati n. 4.

Per i provvedimenti di cui sopra, regolarmente approvati con decreto del Ministero di Grazia e Giustizia, la Cassa ha sostenuto la spesa complessiva di L. 56.050.000.

XI LEGISLATURA - DISEGNI DI LEGGE E RELAZIONI - DOCUMENTI

Cap. 515 - Contributi per spese funerarie.

Sono state impegnate e pagate L. 1.113.000.000 per n. 558 provvedimenti.

Cap. 520 - Restituzioni di contributi per cancellazioni dalla Cassa.

Nel corso dell'anno 1990 sono state impegnate L. 3.345.717.716 interamente pagate, relative a n. 201 provvedimenti di cancellazione dalla Cassa.

Cap. 600 - Contribuzioni al Fondo Patronati.

Si è provveduto a contabilizzare, come quota di accantonamento per l'anno 1990, L. 734.527.000, pari all'importo dello stanziamento di bilancio, in quanto non si è ancora a conoscenza della aliquota di contribuzione da determinarsi con decreto interministeriale. E' comunque da ritenere che l'anzidetto accantonamento, con la conferma dell'aliquota dello 0,33% sulle entrate contributive, risulterà inferiore a quanto effettivamente dovuto, anche per effetto della lievitazione delle entrate contributive rispetto al dato previsionale.

I residui passivi di tale voce salgono a complessive L. 5.923.584.140.

Cap. 615 - Benefici di natura assistenziale e sociale.

L'impegno per tale capitolo di spesa, previsto dall'art. 59 del D.P.R.n. 509/1979, è stato di L. 47.097.000. L'onere figurativo per i prestiti al personale, invece, è stato pari a lire 14.306.203. L'onere complessivo annuo a carico dell'Ente, pertanto, non ha superato l'importo calcolato in ragione dell'uno per cento delle spese per il personale, iscritte nel bilancio di previsione, ai sensi dell'allegato 6 al D.P.R. n. 509/1979.

Cap. 700 - Interessi passivi (Fondo Patronati).

Sull'accantonamento contabile delle somme in favore del fondo Patronati si è provveduto a calcolare gli interessi passivi in misura legale, che si sono accumulati con quelli degli esercizi precedenti, portando così il totale degli stessi a lire 1.139.332.880.

XI LEGISLATURA - DISEGNI DI LEGGE E RELAZIONI - DOCUMENTI

Cap. 705 - Interessi passivi.

Trattasi degli interessi corrisposti nell'anno 1990 sulle restituzioni dei contributi versati in eccedenza, sugli arretrati di pensione, nonché sulle rate di mutuo relativo all'acquisto dell'immobile di Via E. Q. Visconti n. 8, in Roma.

Tali interessi, ad esclusione di quelli gravanti sul mutuo, sono stati calcolati, a decorrere dal 16 dicembre 1990, nella nuova misura del 10% prevista dall'art. 1 della legge 26 novembre 1990 n. 353.

Per tale capitolo di bilancio risultano impegnati e pagati 70 milioni di lire.

Cap. 715 - Indennità di avviamento commerciale (art. 69 L. 392/78 e L. 15/87).

Su questo capitolo di bilancio è stato impegnato e pagato l'importo di lire 170.422.000 per la liquidazione delle indennità di avviamento commerciale in favore di n. 3 conduttori di unità immobiliari di proprietà della Cassa (Sig. Coletti Franco L. 82.350.000; Sig. Lupi Stefano L. 18.072.000; Soc. Alsa s.r.l. L. 70.000.000).

Cap. 800 - IVA sugli aggi esattoriali.

Sullo stanziamento definitivo di L. 1.200.000.000 sono state operate trattenute dalle Ricevitorie Provinciali per un importo di lire 917.051.366.

Cap. 805 - Ritenute fiscali sugli interessi di c/c.

L'impegno su questo capitolo di spesa è stato di L. 3.300.000.000, suscettibile di incremento per effetto del calcolo definitivo degli interessi maturati.

Cap. 810 - Imposte, tasse e tributi vari.

Trattasi delle imposte IRPEG, ILOR e della parte di spese di registrazione dei contratti di affitto a carico dei locatori per un totale di L. 3.441.480.340; restano da pagare L. 40.185.631.

XI LEGISLATURA - DISEGNI DI LEGGE E RELAZIONI - DOCUMENTI

Cap. 815 - Ritenute erariali sugli interessi da titoli.

Su questo capitolo di bilancio sono state operate trattenute sugli interessi maturati sui titoli, per un totale di L. 10.235.605.138.

Cap. 850 - Restituzione rimborsi diversi.

Si tratta di importi restituiti perché versati alla Cassa in eccedenza rispetto al dovuto, ivi comprese le restituzioni di contributi personali ai sensi dell'art. 24 della legge 576/1980 e dell'art. 1 della legge 175/1983, nonché gli importi restituiti alle esattorie perché inesigibili.

Risultano impegnate L. 399.314.168, interamente pagate.

Cap. 855 - Interessi legali su depositi cauzionali.

Gli interessi sui depositi cauzionali costituiti dai conduttori degli immobili di proprietà della Cassa, calcolati nella misura legale del 5% fino alla data del 15 dicembre 1990 e del 10% dal 16 dicembre in poi, sono ammontati a complessive L. 61.124.072.

Cap. 900 - Liti, arbitraggi e accessori.

L'impegno su questo capitolo è stato di L. 417.471.175, a fronte del quale restano da pagare L. 7.292.200.

Per quanto riguarda la situazione del contenzioso alla data del 31 dicembre 1990, si rinvia a quanto precedentemente illustrato.

Cap. 905 - Agg. vari.

E' stato impegnato l'importo complessivo di lire 676.807.899 per gli aggi spettanti alla F.I.T. per la distribuzione e vendita della marca "cicerone" e della marca comune, nonché al personale del Servizio Ispettivo del Ministero di Grazia e Giustizia.

In relazione alla gestione dei residui passivi è stato impegnato in conto residui dell'anno 1989 l'importo di L. 4.809.846, restano da pagare L. 4.563.192.

Cap. 920 - Spese per stampa marche previdenziali.

Per la ristampa della marca comune effettuata dall'Istituto poligrafico dello Stato l'onere per l'anno 1990 è

XI LEGISLATURA - DISEGNI DI LEGGE E RELAZIONI - DOCUMENTI

stato di L. 149.042.879.

La situazione al 31 dicembre 1990 delle "spese correnti", distintamente per la competenza ed i residui, è la seguente:

COMPETENZA

Previsioni di bilancio	L.	185.074.904.627
Impegni	"	182.201.589.263
Pagamenti in c/ competenza	"	177.175.339.737
Residui passivi 1990 al 31/12/90	"	5.026.249.526

RESIDUI

Residui passivi 1989 e prec. (all'1/1/1990)	L.	9.267.471.449
Variazioni in aumento	"	514.084.888
Variazioni in diminuzione	"	855.609.637
Pagamenti in c/ residui	"	2.706.189.681
Residui passivi 1989 e prec. (al 31/12/90)	"	6.219.757.019
Totale generale dei residui passivi		11.246.006.545

SPESE IN CONTO CAPITALE

Cap. 1100 - Acquisti di valori immobiliari.

Nella riunione del 21 dicembre 1989, il Consiglio di Amministrazione ha deliberato due acquisti immobiliari, l'uno di un complesso edilizio in San Lazzaro di Savena (BO), l'altro di una porzione del Palazzo Gualdo, in Vicenza, impegnando le rispettive somme di L. 16.660.000.000 e di L. 7.021.000.000 sul cap. U/1100 del conto consuntivo 1989.

XI LEGISLATURA - DISEGNI DI LEGGE E RELAZIONI - DOCUMENTI

Con atto pubblico del 26/7/1990 la Cassa ha proceduto all'acquisto della anzidetta unità immobiliare in Vicenza ed ha versato il primo acconto di L. 4.000.000.000.

Il residuo prezzo sarà versato ratealmente secondo lo stato di avanzamento dei lavori, così come sarà certificato dal tecnico di fiducia dell'Ente.

Per il complesso edilizio in San Lazzaro di Savena, in data 29/12/1990 è stato sottoscritto il relativo preliminare di compravendita sottoposto a talune condizioni sospensive e cioè: il parere favorevole della Commissione di congruità, l'esibizione di documentazione catastale e della copia della domanda di sanatoria edilizia, nonché la regolarizzazione della situazione urbanistica del bene.

L'ulteriore importo di L. 44.056.001, erogato su questo capitolo, si riferisce al pagamento semestrale dei mutui gravanti sull'immobile di Via Ennio Quirino Visconti n. 8, in Roma.

Cap.1110—Manutenzione straordinaria di immobili.

A fronte di una previsione di spesa di complessive lire 3.000.000.000 è stato impegnato l'importo di lire 989.868.486 per gli interventi aggiuntivi di manutenzione straordinaria negli stabili siti in Roma; restano da pagare L. 749.064.304.

I residui relativi agli anni 1989 e precedenti ammontano a lire 344.720.689, interamente da pagare. Quest'ultimo importo riguarda interventi negli stabili in Roma di V.le Marconi numeri 15/174, Via dei Georgofili e Via Albertario.

Cap.1215—Acquisti di mobili e macchine d'ufficio.

Sullo stanziamento di L. 200.000.000 è stato impegnato l'importo di L. 149.143.533; rimangono da pagare L. 138.374.033.

Cap.1300—Investimenti in titoli a medio e lungo termine.

L'impegno su tale capitolo di bilancio per l'acquisto di titoli a medio e lungo termine in esecuzione del piano dei fondi disponibili per l'esercizio

XI LEGISLATURA - DISEGNI DI LEGGE E RELAZIONI - DOCUMENTI

1990 ammonta a lire 254.200.000.000, da erogare.

Sui residui degli anni 1988 e 1989, ammontanti a lire 60.950.000.000, sono stati effettuati pagamenti per lire 49.913.840.900, con variazioni in meno per lire 8.639.159.100; restano ,pertanto, da pagare lire 2.397.000.000.

Cap. 1305 - Investimenti in titoli "pronti contro termine".

Su questo capitolo è stato impegnato e pagato l'importo di L. 518.519.365.515 relativo ad operazioni di acquisto di titoli "pronti contro termine", effettuate utilizzando temporaneamente le disponibilità liquide destinate agli investimenti immobiliari e agli acquisti di titoli a medio e lungo termine.

Cap. 1405 - Depositi a cauzione.

Trattasi di depositi presso l'amministrazione postale per la spedizione della corrispondenza a mezzo della macchina affrancatrice e per le cartoline di richiesta delle marche cicerone in franchigia postale. Il loro ammontare nell'anno 1990 è stato pari a complessive lire 237.950.775.

Cap. 1420 - Accantonamenti nel fondo indennità di anzianità al personale.

L'importo impegnato di L. 503.000.000 costituisce la quota di accantonamento, nei limiti dello stanziamento, fino al 31 dicembre 1990, sui fondi indennità di anzianità al personale.

Nel corso del 1990 si è proceduto ad adeguare i fondi di anzianità dei portieri al 31 dicembre 1990.

Cap. 1455 - Indennità di anzianità al personale cessato dal servizio.

Il pagamento di L. 15.962.211 riportato in questo capitolo costituisce il prelevamento, effettuato dal fondo di cui sopra, per la liquidazione di n. 3 indennità per cessazioni del rapporto di lavoro intervenute nell'anno e per la riliquidazione di indennità che si riferiscono a cessazioni di anni precedenti.

La situazione al 31 dicembre 1990 delle "spese in conto capitale", distintamente per la competenza ed i residui, è la seguente:

XI LEGISLATURA - DISEGNI DI LEGGE E RELAZIONI - DOCUMENTI

COMPETENZA

Previsioni	L.	863.833.000.000
Impegni	"	774.881.000.520
Pagamenti	"	519.793.562.183
Residui passivi 1990 (al 31/12/1990)	"	255.087.438.337

RESIDUI

Residui passivi 1989 e prec. (al 1/1/90)	L.	85.271.624.652
Riduzione dei residui	"	8.779.359.100
Pagamenti in c/residui	"	54.023.258.231
Residui passivi 1989 e prec. (al 31/12/90)"		22.469.007.321
Totale generale dei residui passivi	"	277.556.445.658

Dei movimenti relativi ad uscite per partite di giro si rimanda a quanto già descritto per le entrate per le partite di giro.

XI LEGISLATURA - DISEGNI DI LEGGE E RELAZIONI - DOCUMENTI

CONTO ECONOMICO

Il conto economico pone in evidenza l'avanzo economico di L. 243.415.065.130 conseguito nell'esercizio.

Gli avanzi economici degli esercizi precedenti, al netto della quota portata ad integrazione del fondo di garanzia, ammontano a complessive L. 550.018.284.397 e costituiscono le "riserve da destinare".

Ammortamenti e svalutazioni

Ricordo che le aliquote di svalutazione e di ammortamento deliberate dal Comitato dei Delegati nella riunione del 24 novembre 1979 sono le seguenti:

- macchine e mobili di ufficio:	12%	(D.M. 29 ottobre 1974)
- automezzi :	20%	(D.M. 29 ottobre 1974)
- svalutazione crediti:		
a) litigiosi :	50%	
b) per canoni d'affitto :	10%	
c) verso esattorie comunali :	2%	

L'importo del fondo di svalutazione titoli che alla data del 1° gennaio 1990 era di L. 1.561.325.340, per effetto del plusvalore di L. 1.577.965.599 e del minusvalore di L. 1.358.593.558 sui titoli rimborsati nel corso dell'anno ammonta al 31 dicembre 1990 a L. 1.780.697.381.

Si è ritenuto di soprassedere anche per l'anno 1990 dall'operare ammortamenti sugli immobili in quanto quella parte di patrimonio è ancora indicata nella situazione patrimoniale al prezzo di acquisto e, comunque, non si dispone di direttive al riguardo.

Le quote di ammortamento dell'anno 1990 sono, pertanto, le seguenti:

 XI LEGISLATURA - DISEGNI DI LEGGE E RELAZIONI - DOCUMENTI

Calcolo delle quote di ammortamento dei mobili per l'anno 1990

+ Valore di mobili e macchine d'ufficio al 1/1/1990	L.	1.050.204.528	+
+ Incremento per acquisti 1990	"	91.340.830	+
- Decrementi per cessioni di materiali fuori uso (L. 11.732.900) e permute (L. 9.100.0000)	"	20.832.900	-
Valore al 31/12/1990	L.	1.120.712.458	

Quota d'ammortamento 1990

$$\frac{(1.120.712.458 \times 12)}{100} = 134.485.494$$

$$L. 134.485.494 - 11.732.900 = (*) \qquad L. 122.752.594$$

(*) Il valore della quota viene ridotto per la perdita subita sulla valutazione dei materiali fuori uso.

Calcolo delle quote di ammortamento degli automezzi per l'anno 1990

+ Prezzo di acquisto automezzi in Roma	L.	55.191.440
+ Valore di stima automezzi in Collesalveti	"	1.000.000
Consistenza al 31/12/1990	L.	56.191.440

Quota d'ammortamento 1990

$$\frac{(56.191.440 \times 20)}{100} = 11.238.288 \text{ di cui utili per completare il piano di ammortamento quinquennale}$$

L. 3.067.697

 XI LEGISLATURA - DISEGNI DI LEGGE E RELAZIONI - DOCUMENTI

SITUAZIONE DEI FONDI AL 31/12/1990
1) Fondo ammortamento mobili e macchine d'ufficio:

accantonamento effettuato al 1/1/1990	L.	827.292.977 +
+ quota ammortamento dell'anno 1990	"	134.485.494 +
- differenza per cessione materiale fuori uso	"	11.732.900
		<hr/>
Valore del fondo al 31/12/1990	L.	950.045.571
		<hr/> <hr/>

2) Fondo ammortamento automezzi

accantonamento effettuato al 1/1/1990	L.	53.123.743
+ quota ammortamento anno 1990	"	3.067.697
		<hr/>
Valore del fondo al 31/12/1990	L.	56.191.440
		<hr/> <hr/>

3) Fondo svalutazione crediti

- Importo del fondo al 1/1/1990	L.	2.520.184.385 +
- Decremento del fondo per recupero delle somme anticipate dalla Cassa per i lavori di consolidamento dello stabile di Via dei Georgofili	L.	1.846.693.921 -

Ulteriore accantonamento:

a) canoni d'affitto - aliquota del 10%

residui attivi sul cap. E/400 come da importo di bilancio - col. 15		
L. 628.099.899 x 10		
<hr/>	=	
100		L. 62.809.989 +

b) crediti verso esattorie e ricevitorie - aliquota del 2%

importo di bilancio per somme dovute per gli anni 1978/1989 capitolo E/216 - col. 15		
L. 554.137.744 x 2		
<hr/>	=	
100		L. 11.082.754
		<hr/>
Totale al 31/12/1990	L.	747.383.207
		<hr/> <hr/>

XI LEGISLATURA - DISEGNI DI LEGGE E RELAZIONI - DOCUMENTI

SITUAZIONE PATRIMONIALE

Nelle poste dell'attivo e del passivo patrimoniale sono intervenute le seguenti variazioni:

ATTIVITA'	1/1/1990	AL 31/12/1990	VARIAZIONI
NUMERARIO	103.917.545.953	338.312.540.768	+ 234.394.994.815
C/C FONDO INDENNITA' PERSONALE	2.023.054.641	2.489.997.237	+ 466.942.596
BENI IMMOBILI	100.915.077.797	61.518.937.980	- 19.396.139.817
VALORI MOBILIARI	888.745.402.628	1.030.241.077.762	+ 141.495.675.134
IMPIANTI ATTREZZATU RE E MACCHINARI	183.123.246	199.914.576	+ 16.791.330
MOBILI E ARREDI	867.081.282	920.797.882	+ 53.716.600
BENI MOBILI IN COLLESALVETTI	48.591.850	48.591.850	-
AUTOVETTURE	56.191.440	56.191.440	-
DEPOSITI A GARANZIA (Tel. luce)	207.900	207.900	-
RESIDUI ATTIVI	84.276.762.625	145.753.540.610	+ 61.476.777.985
	1.181.033.039.362	1.599.541.798.005	+ 418.508.758.643

XI LEGISLATURA - DISEGNI DI LEGGE E RELAZIONI - DOCUMENTI

PASSIVITA'	AL 1/1/1990	AL 31/12/1990	VARIAZIONI
RESIDUI PASSIVI	114.729.773.879	312.862.133.642	+ 198.132.359.763
FONDO INDENNITA' ANZIANITA' AL PERSONALE	2.023.054.641	2.489.997.237	+ 466.942.596
FONDO OSCILLAZIONE	1.561.325.340	1.780.696.381	+ 219.371.041
FONDO AMMORTAMENTO MOBILI	827.292.977	950.045.571	+ 122.752.594
FONDO AMMORTAMENTO AUTOMEZZI	53.123.743	56.191.440	+ 3.067.697
FONDO SVALUTAZIONE CREDITI	2.520.184.385	747.383.207	- 1.772.801.178
RISERVA DA DESTINARE	477.880.547.416	550.018.284.397	+ 72.137.736.981
FONDO DI GARANZIA (art. 12 legge 576/80)	425.500.000.000.	509.300.000.000	+ 83.800.000.000
	1.025.095.302.381	1.378.204.731.875	+ 353.109.429.494

Con tali precisazioni e chiarimenti sottopongo il conto consuntivo dell'esercizio 1990 all'esame del Consiglio di Amministrazione perché ne proponga l'approvazione al Comitato dei Delegati.

In Roma, 18.3.1991

IL PRESIDENTE
(Avv. Umberto Tracanella)

RELAZIONE DEL COLLEGIO DEI REVISORI

RELAZIONE DEL COLLEGIO DEI REVISORI DEI CONTISUL CONTO CONSUNTIVO 1990

Il rendiconto finanziario, la situazione patrimoniale col conto economico, che costituiscono nel loro insieme il conto consuntivo, risultano impostati in conformità alla classificazione delle entrate e delle spese previste dal D.P.R. n. 696 del 1979, nonché agli schemi ad esso allegati.

Al rendiconto è altresì allegata la situazione amministrativa al 31 dicembre 1990, che evidenzia il risultato di amministrazione dell'esercizio stesso.

Prima di procedere all'esame del consuntivo 1990 nei distinti documenti contabili che lo compongono, si ritiene utile segnalare alcuni dati riassuntivi concernenti l'attività finanziaria e quella economico-patrimoniale dell'anno in esame, per una prima valutazione dei risultati gestionali raggiunti.

La gestione finanziaria di competenza, come indicato nel prospetto che segue, pone in evidenza un avanzo di 75.906,4 milioni, quale risultato di una eccedenza delle entrate sulle spese di parte corrente (231.450,2 milioni) e di una eccedenza, di segno opposto, delle spese sulle entrate in conto capitale (155.543,8 milioni).

La gestione finanziaria di cassa evidenzia un saldo attivo di 234.395,0 milioni, sicché, tenuto conto della consistenza iniziale di cassa di 103.917,5 milioni, quella finale al 31 dicembre 1990 ammonta a 338.312,5 milioni, come risulta dalla situazione amministrativa allegata al consuntivo.

XI LEGISLATURA - DISEGNI DI LEGGE E RELAZIONI - DOCUMENTI

Il patrimonio netto, alla fine dell'esercizio risulta pari a 1.302.733,3 milioni, con un incremento di 243.415,0 milioni rispetto a quello accertato al 31 dicembre 1989.

La gestione dell'anno 1990 si chiude, pertanto, per quanto concerne l'aspetto economico-patrimoniale, con risultati largamente positivi.

a) Rendiconto finanziario

Come già anticipato, il movimento complessivo si compendia in entrate di importo pari a 1.073.144,4 milioni ed in uscite pari a 997.238,0 milioni, con un avanzo di competenza di 75.906,4 milioni, come rilevasi dal prospetto che segue:

Descrizione	Accertamenti o impegni	Previsione definitiva	% + 0 -
<u>ENTRATE</u>			
- di parte corrente	413.651.808.548	397.725.874.459	+ 4,00
- in conto capitale	619.337.192.709	651.153.186.000	- 4,88
- in partite di giro	40.155.444.314	73.838.000.000	- 45,61
Totale	1.073.144.445.571	1.122.717.060.459	- 4,41
=====			
<u>USCITE</u>			
- di parte corrente	182.201.589.263	185.074.904.627	- 1,55
- in conto capitale	774.881.000.520	863.833.000.000	- 10,29
- in partite di giro	40.155.444.314	73.838.000.000	- 45,61
Totale	997.238.034.097	1.122.745.904.627	- 11,17
=====			
<u>Risultato finanziario</u>			
- di parte corrente	+ 231.450.219.285	+ 212.650.969.632	+ 8,84
- in conto capitale	- 155.543.807.811	- 212.679.814.000	- 26,86
Totale	+ 75.906.411.474	- 28.844.168	= (*)
=====			

(*) Non si ritiene necessario indicare la percentuale di incremento totale in quanto estremamente elevata, come si evince dalle cifre esposte.

XI LEGISLATURA - DISEGNI DI LEGGE E RELAZIONI - DOCUMENTI

Rispetto alle previsioni definitive, che indicavano un disavanzo di 28.844.168, si sono registrati minori accertamenti per 53.572,6 milioni e minori impegni per 125.507,8 milioni, che hanno comportato un miglioramento del risultato finale di 75.906,4 milioni.

Per effetto della gestione finanziaria dell'esercizio 1990, l'avanzo di amministrazione, che all'inizio dell'esercizio stesso ammontava a 73.464,53 milioni, ha registrato un incremento di 97.719,33 milioni, salendo a 177.183,86 milioni, come sinteticamente evidenziato dal seguente prospetto:

Situazione Amministrativa

(in milioni)

Descrizione	Giacenza di CASSA (1)	RESIDUI ATTIVI (2)	RESIDUI PASSIVI (3)	RISULTATO (1+2+3)
Situazione al 31/12/90	103.917,54	84.276,76	114.729,77	73.464,5
Variazioni	-	+ 12.689,52	- 9.123,39	+ 21.812,9
<u>Mov. Finanziari</u>				
Accertamenti	-	+ 1.073.144,45	-	+ 1.073.144,4
Impegni	-	-	+ 997.238,03	- 997.238,0
<u>Mov. di Cassa</u>				
Riscossioni	+ 1.024.357,19	- 1.024.357,19	-	-
Pagamenti	- 789.962,19	-	- 789.962,19	-
Situazione al 31/12/90	338.312,54	145.753,54	312.882,22	171.183,8

Analisi dei residui attivi

All'inizio dell'esercizio i residui attivi provenienti dalle gestioni pregresse ammontavano a 84.276,76 milioni.

Nel corso del 1990 si sono registrate variazioni aumentative per 14.191,34 milioni e diminutive per 1.501,82 milioni, con conseguente aumento a 96.966,28 (+12.689,52) della massa dei residui stessi, di cui 92.701,45 riscossi a 4.264,88 rimasti da riscuotere al 31 dicembre 1990.

Le variazioni anzidette, regolarmente deliberate dal Consiglio di Amministrazione, sono state tutte esaminate ed approvate dall'organo interno di controllo ai sensi dell'art. 39 del D.P.R. 696 del 1979.

I residui rimasti da riscuotere si riferiscono ai seguenti capitoli:

1)	Cap. n. 216 - Contributi personali - ruoli esattoriali.	L.	554.137.744
2)	" " 400 - Affitti di immobili	"	628.099.899
3)	" " 450 - Recuperi e rimborsi diversi	"	233.874.611
4)	" " 451 - Recuperi spese portierato	"	97.492.020
5)	" " 470 - Recupero magg. pensionati ex combattenti	"	1.309.160.941
6)	" " 475 - Fondo incentivaz. del pers.le impiegatizio"	"	63.875.640
7)	" " 1120 - Rimborsi di prestiti al personale	"	216.226.650
8)	" " 1121 - Rate di amm.to mutui al personale	"	197.401.487
9)	" " 1345 - Rivalsa servizio gestione immobiliare	"	749.522.947
10)	" " 1350 - Partite in c/sospeso	"	212.733.863
11)	" " 1355 - Rimborso di somme pagate per conto terzi	"	2.306.749

TOTALE

L. 4.264.832.551

=====

XI LEGISLATURA - DISEGNI DI LEGGE E RELAZIONI - DOCUMENTI

Si raccomanda ancora una volta, di proseguire l'azione dell'Ente volta al recupero dei crediti, ovvero alla loro eventuale eliminazione nei casi di riconosciuta insussistenza dei relativi diritti o di inesigibilità per intervenuta prescrizione. A quest'ultimo riguardo, va notato che molti dei residui in parola, tuttora esposti nel consuntivo, risalgono ad esercizi remoti, come risulta dal seguente prospetto:

ANNO	CAP.216	CAP.400	CAP.450	CAP.451	CAP.470	CAP.475	CAP.1120	CAP.1121	CAP.1345	CAP.1350	CAP.1355
1978	14,91	21,31	-	-	-	-	-	-	-	-	-
1979	-	9,77	6,10	5,75	-	-	-	-	4,20	24,31	-
1980	0,58	20,40	10,85	-	-	-	-	-	36,48	-	-
1981	8,67	30,75	11,28	-	-	-	-	-	-	-	-
1982	-	72,41	7,32	-	-	-	-	-	0,10	-	-
1983	0,83	24,06	22,02	-	-	-	2,73 7,46	-	-	-	-
1984	454,36	48,91	20,96	-	-	-	-	-	-	-	-
1985	24,94	57,79	25,48	-	-	-	4,19	24,53	253,36	1,03	-
1986	31,39	36,98	22,54	-	-	-	8,09	-	73,85	3,08	-
1987	-	39,34	34,16	-	-	32,60	24,53	54,51	-	165,08	2,22
1988	6,46	119,48	28,26	-	285,08	13,75	45,75	44,33	38,52	5,72	-
1989	11,99	146,89	44,90	91,74	1.024,08	17,52	123,47	74,03	343,01	13,51	0,08
	554,13	628,09	233,87	97,49	1.309,16	63,87	216,22	197,40	749,52	212,73	2,30

XI LEGISLATURA - DISEGNI DI LEGGE E RELAZIONI - DOCUMENTI

In ordine al cospicuo ammontare dei residui attivi provenienti dalla gestione 1990 (141.488,70 milioni), va notato che le quote maggiori si riferiscono ai seguenti capitoli:

- Cap. n. 200 - Provento vendita marche, ecc.	L.	518,75
- " " 216 - Contributi personali (ruoli esattoriali	"	56.780,56
- " " 217 - Contributi personali (versamenti diretti)	"	76.289,42
- " " 400 - Affitti di immobili	"	2.626,60
- " " 410 - Interessi attivi su depositi e c/c	"	2.189,85
- " " 451 - Recupero spese portierato	"	149,42
- " " 470 - Recupero magg. pensionati ex combattenti	"	976,44
- " " 1120 - Rimborsi di prestiti al personale	"	197,60
- " " 1345 - Rivalsa servizi gestione immobiliari	"	1.362,55
- " " 1350 - Partite in c/sospeso	"	260,27
		<hr/>
	Totale	L.141.351,46

Circa il punto n. 1) si ricorda che le marche non sono più in vigore dal 1° gennaio 1989 e quindi l'ammontare dei residui concerne regolarizzazioni di situazioni pregresse.

Quanto al punto n. 2) va notato che l'importo indicato rappresenta, in massima parte, l'ultima rata esattoriale del ruolo ordinario.

Lo stesso dicasi per il punto 3) che rappresenta il gettito della seconda rata di autotassazione scaduta il 31/12/90 e che formerà oggetto di riaccertamento nel corso dell'esercizio 1991.

Per quanto riguarda l'importo di cui al punto 4) la relazione del Presidente precisa che lo stesso va ridotto a L. 243,76 milioni in considerazione del fatto che, gran parte degli affitti pagati dai conduttori, sono stati contabilizzati - per motivi tecnici di elaborazione - nei primi mesi dell'anno 1991.

XI LEGISLATURA - DISEGNI DI LEGGE E RELAZIONI - DOCUMENTI

In ordine al numero 5) si osserva che l'importo ivi riportato costituisce la stima relativa agli interessi maturati ma non ancora accreditati. al 31/12/1990.

Nei primi mesi del 1991, in base agli estratti conto della banca cassiera, è risultato che tali interessi sono aumentati di 1.481.743.087 e che detto maggiore accertamento formerà oggetto di apposita variazione di bilancio.

Per quanto concerne il punto 6) va precisato che la gran parte dei residui non è costituita da morosità, ma da ritardi nella elaborazione dei rendiconti da parte dei gestori o nell'acquisizione dei dati ad essi relativi.

Infatti risulta che, contabilizzando nei primi mesi dell'anno 1991 i fitti riscossi, le vere morosità ammontano a L. 28.035.357.

Anche per l'importo esposto al numero 9) va precisato che la maggior parte dei residui attivi non è costituita da morosità, ma da ritardi fisiologici in fase di contabilizzazione delle riscossioni; infatti dai rendiconti dei gestori e dalla contabilità dell'Ufficio Immobiliare risultano crediti, a fine anno, per L. 589.420.454.

Analisi dei Residui Passivi

I residui passivi, provenienti dalle gestioni passate, ammontanti a 114.729,77 milioni all'inizio dell'esercizio, hanno subito variazioni in aumento per 514,08 milioni ed in diminuzione per 9.637,47 milioni, con una variazione netta negativa di 9.123,39 milioni di cui 76.898,08 milioni pagati e 28.708,30 milioni rimasti da pagare al 31/12/1990.

Anche le variazioni ai residui in parola hanno formato oggetto di apposite deliberazioni da parte del Consiglio di Amministrazione, nonché di esame e valutazione da parte di questo Collegio.

Tra i residui della gestioni precedenti, conservati in bilancio, figurano le seguenti voci che assorbono il 99,55% dei residui stessi:

XI LEGISLATURA - DISEGNI DI LEGGE E RELAZIONI - DOCUMENTI

- Contribuzioni e interessi al Fondo Patronati	milioni 6.110,25
- Investimenti in titoli ed immobili	" 22.124,29
- Manutenzione straordinaria immobili	" 344,72
TOTALE	milioni 28.579,26

Il restante 0,45% è costituito da partite di importo generalmente modesto e riferite, in alcuni casi, ad esercizi anche lontani nel tempo.

Sembra, pertanto, opportuno un riesame di detti residui al fine della verifica dell'eventuale applicazione della perenzione amministrativa, tenuto conto del disposto dell'art. 32 del Regolamento n. 696/1979.

Quanto ai residui passivi derivanti dalla gestione di competenza (284.173,92 milioni) va notato che essi assergono in massima parte ad impegni per assistenza tramite gli Ordini forensi (2.156,58 milioni) e per contributo al Fondo Patronati (734,53 milioni; per investimenti mobiliari (254.200,00 milioni); per ritenute erariali (3.595,11 milioni); partite in conto sospeso (20.468,84 milioni); manutenzione straordinaria degli immobili (749,06 milioni) e rivalsa per servizi di gestione immobili (455.66 milioni).

Il residuo di 2.156,58 milioni per assistenza tramite gli Ordini forensi è destinato a fronteggiare i pagamenti relativi alle deliberazioni adottate dai Consigli degli Ordini entro il 31 dicembre 1990 e trasmesse alla Cassa entro il 31 marzo 1991.

Si prevede, comunque, un risparmio di circa 400 milioni su questa voce di spesa.

Quanto alle partite in conto sospeso (20.468,84 milioni) è appena il caso di ricordare che trattasi di fondi trasferiti al termine dell'esercizio dai c/c postali al cap. 1350 delle partite di giro, in attesa della loro imputazione ai competenti capitoli di entrata che avviene, normalmente, nei primi giorni del nuovo esercizio.

XI LEGISLATURA - DISEGNI DI LEGGE E RELAZIONI - DOCUMENTI

ENTRATE DI COMPETENZA

Dal raffronto dei dati afferenti la gestione 1990 con quelli dell'anno 1989, emergono le differenze complessive ed in percentuale indicate nel prospetto che segue:

ENTRATE ACCERTATE

(in milioni)

AT	DESCRIZIONE	ES. 1990	%	ES. 1989	%
I	Aliquote contributive	272.298,36	65,83	202.011,86	65,07
VIII	Prodotti e proventi patrim.	138.170,02	33,41	104.929,37	33,80
IX	Poste correttive	3.086,92	0,74	3.420,69	1,10
X	Altre entrate	96,51	0,02	73,39	0,03
	Totale parte corrente	413.651,81	100,00	310.435,31	100,00
XII	Alienaz. imm. tecniche	9,10	0,01	-	-
XIII	Realizzo valori mobiliari	618.828,94	99,91	339.754,27	99,83
XIV	Riscossione crediti	499,15	0,08	567,74	0,17
	Totale c/capitale	619.337,19	100,00	340.322,01	100,00
XXII	Partite di giro	40.155,44	-	100.960,84	-
	Totale generale	1.073.144,44	-	751.718,16	-

XI LEGISLATURA - DISEGNI DI LEGGE E RELAZIONI - DOCUMENTI

In generale va notato che le entrate correnti dell'esercizio 1990 hanno subito un incremento rispetto all'anno 1989 (+103.216,5 milioni pari al 33% dovuto sia all'aumento delle aliquote contributive, che alla lievitazione dei redditi di natura patrimoniale.

Quanto alle entrate in conto capitale si osserva che l'incremento, rispetto all'anno 1989, risulta essere di 279.015,18 milioni, pari all'82%, e dovuto interamente al realizzo di valori mobiliari.

USCITE DI COMPETENZA

Nel prospetto che segue sono indicati i dati afferenti la gestione 1990 posti a confronto con le corrispondenti voci dell'esercizio 1990.

USCITE IMPEGNATE

(in milioni)

AT	DESCRIZIONE	ES. 1990	%	ES. 1989	%
I	Spese per organi	178,2	0,10	200,0	0,12
II	Oneri per Personale	6.624,0	3,64	4.908,1	2,85
IV	Acquisto beni e servizi	4.816,4	2,64	3.789,1	2,21
V	Prestazioni istituzionali	149.667,5	82,15	146.080,4	84,99
VI	Trasferimenti passivi	858,9	0,47	747,4	0,43
VII	Oneri finanziari	458,8	0,25	254,8	0,15
VIII	Oneri tributari	17.894,1	9,82	12.826,7	7,46
IX	Poste correttive	460,4	0,25	1.778,1	1,03
X	Altre spese	1.243,3	0,68	1.288,2	0,76
	Totale correnti	182.201,6	100,00	171.872,8	100,00
XI	Acquisto beni durevoli	989,9	0,13	24.460,4	4,68
XII	Acquisto immobiliz. tecniche	169,6	0,02	66,5	0,01
XIII	Acquisto valori mobiliari	772.719,4	99,72	497.456,7	95,14
XIV	Concessioni crediti	986,2	0,12	821,2	0,16
XV	Indennità anzianità	15,9	0,01	33,6	0,01
	Totale c/capitale	774.881,0	100,00	522.838,4	100,00
XXI	Partite di giro	40.155,4	-	100.960,8	-
	Totale generale	997.238,0	-	795.672,0	-

XI LEGISLATURA - DISEGNI DI LEGGE E RELAZIONI - DOCUMENTI

In complesso si nota un incremento delle spese correnti di 10.328,8 milioni, pari al 6%, dovuto alla lievitazione delle spese di personale (+1.715,9 milioni), all'acquisto di beni e servizi (+1.027,3 milioni), alle prestazioni istituzionali (+3.587,1 milioni) e agli oneri tributari (+5.271,4 milioni).

Quanto ai benefici di natura assistenziale e sociale, di cui all'art. 59 del D.P.R. n. 509/1979, si dà atto che l'onere complessivo a carico della Cassa per sussidi, borse di studio e contributi e per onere figurativo ai prestiti al personale è stato contenuto entro il limite dell'1% delle spese di personale.

Infatti, aggiungendo all'impegno di 47.097.000 assunto sul capitolo n. 615 (benefici di natura assistenziale), l'onere figurativo sui prestiti erogati sul capitolo n. 1410, calcolato in 14.306.203, si ottiene un importo di 61.403.203 su un totale della categoria II (Oneri per il personale) di 6.624,0 milioni.

Si omette l'illustrazione dei motivi delle variazioni in più o in meno rispetto all'esercizio 1989, rinviando alla relazione del Presidente dell'Ente, che appare al riguardo completa ed esauriente.

Circa le spese per investimenti in titoli, è da notare che sul capitolo n. 1300, concernenti quelli a medio e lungo termine, è stato assunto un impegno di 254. 200.000.000, ancora da erogare. Mentre sul capitolo n. 1305, concernente gli investimenti in titoli "pronti contro termine", è stato impegnato e pagato l'importo di 518.519.365.515.

b) Rendiconto economico

Il movimento economico complessivo è rappresentato da entrate per L. 493.365,40 milioni e da uscite per L. 249.950,34 milioni, con un avanzo economico di L. 243.415,06 milioni, come risulta dal seguente raffronto:

 XI LEGISLATURA - DISEGNI DI LEGGE E RELAZIONI - DOCUMENTI

1) <u>Entrate finanziarie correnti</u>		L.	413.651.808.548
2) <u>Entrate non finanziarie</u>			
- sopravv. nei residui	L.	14.191.340.365	
	"	<u>9.637.471.037</u>	L. 23.828.811.402
- sopravv. attiva sul patrimonio	"		54.018.000.231
- insussist. per duplicaz. reversale	"		20.095.193
- decremento fondo svalutaz. crediti	"		<u>1.846.693.921</u>
A) Totale entrate	L.		493.365.409.295
			=====
1) <u>Uscite finanziarie correnti</u>		L.	182.201.589.263
2) <u>Uscite non finanziarie</u>			
- sopravv. nei residui	L.	1.501.820.144	
	"	<u>514.084.888</u>	L. 2.015.905.032
- insussist. attive (residui passivi c/capitale)	"		887.438.337
- sopravv. passive su mobili e macchinari	"		11.732.900
- pag. di residui per invest. mobiliari e imm.	"		62.553.000.000
- quota fondo liquidazione personale	"		503.000.000
- quota amm.to automezzi	"		3.067.697
- quota fondo amm.to mobili e macchine, ecc.	"		122.752.594
- quota fondo svalutazione titoli	"		1.577.965.599
- quota svalutaz. crediti	"		<u>73.892.743</u>
B) Totale uscite	L.		249.950.344.165
			=====
(A-B) Avanzo economico	L.		243.415.065.130
			=====
c) <u>Rendiconto patrimoniale</u>			

La situazione patrimoniale al 31/12/1990 è costituita da 1.621.619,80 milioni di attività e da 318.886,45 milioni di passività, con una differenza netta di 1.302.733,35 milioni, come risulta dal seguente prospetto riassuntivo:

XI LEGISLATURA - DISEGNI DI LEGGE E RELAZIONI - DOCUMENTI

ATTIVITA'	AL 1/1/1990	AL 31/12/1990	VARIAZIONI
NUMERARIO	103.917.545.953	338.312.540.768	+ 234.394.994.815
FONDO INDENN.PERS.LE	2.023.054.641	2.489.997.237	+ 466.942.596
RESIDUI ATTIVI	84.276.762.625	145.753.540.610	+ 61.476.777.985
DEPOSITI CAUZIONALI	207.900	207.900	-
VALORI MOBILIARI	889.745.402.628	1.032.638.077.762	+ 143.892.675.134
VALORI IMMOBILIARI	100.915.077.797	101.199.937.980	+ 284.860.183
IMPIANTI E ATTREZZ.RI	183.123.246	199.914.576	+ 16.791.330
AUTOMEZZI	56.191.440	56.191.440	-
MOBILI ED ARREDI	867.081.282	920.797.882	+ 53.716.600
BENI MOBILI IN COLLE SALVETTI	48.591.850	48.591.850	-
A) TOTALE ATTIVITA'	1.181.033.039.362	1.621.619.798.005	+ 440.586.758.643
PASSIVITA'	AL 1/1/1990	AL 31/12/1990	VARIAZIONI
RESIDUI PASSIVI	114.729.773.879	312.862.133.642	+ 198.132.359.763
FONDO ANZ.TA' PERS.LE	2.023.054.641	2.489.997.237	+ 466.942.596
FONDO SVALUTAZ.CREDITI	2.520.184.385	747.383.207	- 1.772.801.178
FONDO SVALUTAZ.TITOLI	1.561.325.340	1.780.697.381	+ 219.372.041
FONDO AMM.AUTOMEZZI	53.123.743	56.191.440	+ 3.067.697
FONDO AMM. MOBILI	827.292.977	950.045.571	+ 122.752.594
B) TOTALE PASSIVITA'	121.714.754.965	318.886.448.478	+ 197.171.693.513
(A - B) PATRIMONIO NETTO	1.059.318.284.397	1.302.318.284.397	+ 243.415.065.130

XI LEGISLATURA - DISEGNI DI LEGGE E RELAZIONI - DOCUMENTI

I dati suesposti evidenziano, altresì, un incremento della consistenza patrimoniale netta di complessivi 243.415,06 milioni, pari all'avanzo economico di esercizio.

Questo risultato deriva, essenzialmente, dalla somma delle variazioni aumentative del numerario, dei residui attivi, dei valori mobiliari ed immobiliari.

E' da osservare, ancora una volta, che l'Ente non ha ancora provveduto alla costituzione del "fondo ammortamento immobili", espressamente previsto dal D.P.R. n. 696/1979, ai sensi del quale il fondo in questione ed i suoi accantonamenti annui devono figurare nel preventivo economico di esercizio, nella situazione patrimoniale e nel conto economico.

Il Collegio rinnova, pertanto, l'auspicio che venga data piena attuazione all'adempimento di cui sopra, mediante apposite direttive da parte dei Superiori Organi vigilanti.

Nel corso dell'anno 1990, il Collegio dei revisori ha costantemente seguito l'attività dell'Ente, ha partecipato alle riunioni del Consiglio di Amministrazione ed ha effettuato le prescritte verifiche periodiche, formulando, di volta in volta, le proprie osservazioni.

Il Collegio dà atto che le risultanze del bilancio 1990 sono conformi ai dati emergenti dalle scritture contabili e, con le suesposte considerazioni, rimette al Consiglio di Amministrazione, per le valutazioni di competenza, la presente relazione sullo schema di bilancio consuntivo per il 1990.

Letto, confermato e sottoscritto

- Dott. Federico VITALI

- Dott. Gaetano BAIOCCHI

- Avv. Giorgio ROSSI

- Avv. Sebastiano FERLITO

BILANCIO CONSUNTIVO

XI LEGISLATURA - DISEGNI DI LEGGE E RELAZIONI - DOCUMENTI

CATEGORIE CAPITOLI	OGGETTO dell' ENTRATA	GESTIONE di COMPETENZA							DIFFERENZE RISPETTO ALLE PREVISIONI		
		Iniziali	VARIAZIONI		Definitive	SOMME			TOTALI ACCERTAMENTI	IN +	IN -
			in aumento	in diminuzione		RISCOSE	RIMASTE DA RISCUOTERE	TOTALI			
1	2	3	4	5	6	7	8	9	10	11	12
TITOLO I											
ENTRATE CONTRIBUTIVE											
I	ALIQUOTE CONTRIBUTIVE A CARICO DEI DATI DI RAGION E DEGLI ISCRITTI										
200	Previsione Icaro della società della marca per contributi nei giudici civili e penali						180.504.888	518.751.062	898.257.750	898.257.750	
202	Contributi sugli atti straordinari e con- tributi esattoriali					251.184.832			251.184.832	251.184.832	
210	Previsioni ufficio marca comune	15.000.000.000			15.000.000.000	13.138.539.880			13.138.539.880		1.861.500.120
214	Contributi personali (onoli esattoriali)	82.884.000.000	18.183.000.000		100.867.000.000	64.068.443.388		56.780.557.216	100.867.000.000		
217	Contributi personali con autorizzazione (marca- menti circolari)	125.800.000.000	23.290.000.000		150.000.000.000	80.710.578.283		28.289.820.737	150.000.000.000		2.000.000.000
218	Contributi di riscatto	50.000.000			50.000.000	71.878.007			71.878.007		21.878.007
222	Recupero di insolvenze contributive	10.000.000			10.000.000	8.095.827			8.095.827		1.904.173
230	Passiva di cancelleria e relativi onoli pra- cessuali	80.000.000			80.000.000	122.389.018			122.389.018		42.389.018
	TOTALE	222.584.000.000	43.383.000.000		265.967.000.000	138.709.831.083		133.588.731.013	222.298.262.118		43.678.737.882
II	Quote di partecipazione degli iscritti all'eme- ra di specifiche gestioni										
	TOTALE TITOLO I	222.584.000.000	43.383.000.000		265.967.000.000	138.709.831.083		133.588.731.013	222.298.262.118		43.678.737.882
TITOLO II											
II	Trasferimenti da parte dello Stato										
14	Trasferimenti da parte dello Stato										
250	Trasferimenti da parte di Comuni e Province										
251	Trasferimenti da parte di altri (escl. Pubblici)										
	TOTALE TITOLO II										
TITOLO III											
ALTRA ENTRATE											
III	IRRINTI DERIVANTI DALLA VENDITA DI BENI E DALLA PRESTAZIONE DI SERVIZI										
260	Realizzi per vendite di riscatti (escl. onoli processuali)										
	TOTALE										
TITOLO IV											
PRODOTTI E PROVENTI PATRIMONIALI											
400	Affitti di immobili	8.500.000.000	400.000.000		8.900.000.000	7.381.377.878		2.828.587.826	10.003.870.804		107.870.804
402	Interessi e azioni su titoli a reddito fisso	82.830.000.000	13.370.000.000		96.200.000.000	108.000.000.000		115.548.081.153	115.548.081.153		9.348.081.153
410	Interessi attivi su depositi e conti correnti	8.800.000.000	1.400.000.000		10.200.000.000	8.810.150.502		7.188.848.082	11.000.000.000		2.189.151.918
412	Plus valore titoli e immobili	10.000.000	1.557.874.558		1.567.874.558	1.577.845.589			1.577.845.589		10.000.000
425	Interessi attivi su depositi al risparmio	15.000.000			15.000.000	14.886.020			14.886.020		113.980
430	Interessi attivi su titoli al portafoglio	70.000.000			70.000.000	21.108.776			21.108.776		48.891.224
	TOTALE	111.875.000.000	16.727.874.558		128.602.874.558	122.352.575.025		4.618.547.116	128.170.022.152		9.887.281.873

XI LEGISLATURA - DISEGNI DI LEGGE E RELAZIONI - DOCUMENTI

CATEGORIE CAPITOLI	OGGETTO dell'UNITÀ	GESTIONE di COMPETENZA							DIFFERENZE RISPETTO ALLE PREVISIONI		
		Iniziali	PREVISIONI VARIAZIONI		Definitive	SOMME			IN +	IN -	
			in aumento	in diminuzione		RECORSO	PRIMASTE DA RISCHIEDERE	TOTALI ACCREDITAMENTI			
1	2	3	4	5	6	7	8	9	10	11	12
TITOLO VI											
ACCENSIONE DE IMMESSI											
111	1200										
111	1250										
111	1270										
TOTALE TITOLO VI											
TITOLO VII											
FAMIGLIE DI ROM											
111	1100	10.000.000.000			10.000.000.000	13.775.797.208			13.775.797.208	3.775.797.208	
111	1101	20.000.000			20.000.000	4.267.072			4.267.072		15.732.928
111	1102	1.000.000.000			1.000.000.000	1.120.818.344			1.120.818.344		120.818.344
111	1103	50.000.000			50.000.000	32.721.881			32.721.881		17.278.119
111	1104	150.000.000			150.000.000	132.193.796			132.193.796		17.806.204
111	1120										
111	1121	388.000.000			388.000.000	388.078.885			388.078.885		78.078.885
111	1125										
111	1126	35.000.000			35.000.000	37.558.531			37.558.531		2.558.531
111	1127	300.000.000			300.000.000	307.244.658			307.244.658		7.244.658
111	1128	80.000.000			80.000.000	113.850.102			113.850.102		33.850.102
111	1129	1.800.000.000			1.800.000.000	872.709.184	1.382.547.208		2.235.256.372		435.256.372
111	1130	80.000.000.000			80.000.000.000	21.705.433.555	280.267.558		21.985.701.113		13.628.238.227
111	1131	15.000.000			15.000.000	13.882.112	1.590.345		17.262.457		2.262.457
111	1132	20.000.000			20.000.000	19.114.215			19.114.215		885.785
TOTALE TITOLO VII		73.838.000.000			73.838.000.000	38.571.049.705	1.824.395.109		40.155.444.814	4.603.644.137	36.085.508.677
TOTALE COMPLESSIVO DELLE UNITA'		831.836.000.000			831.836.000.000	831.836.000.000	1.824.395.109		833.660.395.109	4.603.644.137	77.108.586.522

XI LEGISLATURA - DISEGNI DI LEGGE E RELAZIONI - DOCUMENTI

CATEGORIE CAPITOLI	OGGETTO dell'uscita	GESTIONE di COMPETENZA							DIFFERENZE RISPETTO ALLE PREVISIONI				
		PREVISIONI			SOMME	RIMASTE DA PAGARE	TOTALI IMPIEGATI	IN +	IN -				
		iniziali	VARIAZIONI							Definitive			
1	2	3	in aumento	in diminuzione	4	5	6	7	8	9	10	11	12
	TIT. I												
	SPESA CORRENTE												
	SPESA PER GLI ORGANI DELL'ENTE												
100	Assegni e indennità alla Presidenza												
105	Compensi, indennità, rimborsi ai componenti il Collegio dei revisori dei conti	40.000.000	-	-	40.000.000	28.530.881	7.852.825	36.883.316					9.118.684
110	Compensi, rimborsi agli Organi di Amministrazione	260.000.000	-	-	260.000.000	136.482.136	8.758.796	163.259.636					118.751.370
	TOTALE	300.000.000	-	-	300.000.000	163.523.927	13.788.918	178.121.948					121.866.054
	OPERE PER IL PERSONALE IN ATTIVITA' DI SERVIZIO												
200	Stipendi ed altri assegni fissi al personale impiegatizio	3.710.000.000	170.000.000	-	3.880.000.000	3.880.000.000	-	3.880.000.000					
202	Contributi indennità agli art. 87 e 88 al personale impiegatizio (art. 2 D.P.R. 293/89)		3.613.901	-	3.613.901	3.613.901	-	3.613.901					
204	Contribuzione al personale impiegatizio	48.000.000	-	-	48.000.000		17.148.837	17.148.837					28.851.163
205	Indennità al personale impiegatizio ex art. 22 D.P.R. 287/87	58.903.000	-	-	58.903.000	50.827.870	9.075.130	59.903.000					
206	Compensi per lavori straordinari al personale impiegatizio	633.000.000	71.500.000	-	704.500.000	358.538.381	158.081.619	508.500.000					
206	Compensi per lavori straordinari al personale temporaneo	45.000.000	-	-	45.000.000	6.950.407	38.048.593	45.000.000					
208	Indennità al personale commissionari art. 56-57-Al D.P.R. 495/78	13.000.000	-	-	13.000.000	3.660.000	2.622.000	6.782.000					6.717.000
210	Oneri previdenziali e assistenziali a carico della Cassa sulla contribuzione degli impiegati	1.571.000.000	160.000.000	-	1.731.000.000	1.228.886.718	323.818.699	1.581.793.317					249.206.683
215	Indennità e rimborsi spese trascorrenza servizi all'estero	15.000.000	-	-	15.000.000	13.817.030	-	13.817.030					1.182.970
220	Retrocessioni del personale	550.000.000	-	-	550.000.000	438.090.554	-	438.090.554					110.909.446
230	Oneri previdenziali e assistenziali a carico della Cassa sulla competenza del personale	285.000.000	-	-	285.000.000	182.857.889	29.753.826	181.711.822					33.288.178
238	Formazione e aggiornamento professionale	75.000.000	-	-	75.000.000								75.000.000
240	Indennità e rimborsi spese trascorrenza servizi all'estero	7.000.000	-	-	7.000.000								7.000.000
	TOTALE	6.789.903.000	387.113.901	-	7.177.016.901	6.149.242.829	676.728.222	6.672.969.051					553.047.850
111	OPERE PER IL PERSONALE IN QUIESCENZA												
12	SPESA PER ACQUISTO DI BENI DI CONSUMO E DI SERVIZI												
400	Acquisto libri, riviste, giornali e altre pubblicazioni	20.000.000	-	-	20.000.000	6.083.238	499.000	6.582.238					13.417.764
403	Spese per acquisti materiale di consumo e noleggio di materiale tecnico	100.000.000	-	-	100,000,000	75.948.030	9.213.218	25.182.248					64.837.752
406	Spese di rappresentanza	5.000.000	-	-	5,000,000	3.291.800	-	3,291,800					1.708.200
409	Spese per accertamenti sanitari al personale	7,000,000	-	-	7,000,000	528,405	-	528,405					6.471.595
412	Spese per accertamenti sanitari ad iscritti	120,000,000	-	-	120,000,000	95,887,885	-	95,887,885					24,112,115
413	Alimentazione, alloggio e di altri	12,000,000	-	-	12,000,000	5,018,820	-	5,018,820					10,981,180
418	Dotazione, riparazione, adattamento locali d'ufficio e relativi impianti	655,000,000	-	-	655,000,000	38,828,084	-	38,828,084					416,171,916
421	Spese postali e telegrafiche	600,000,000	-	-	600,000,000	264,682,843	-	264,682,843					335,317,157
426	Studi, indennità, consulenze, relazioni	150,000,000	-	-	150,000,000	155,844,387	-	155,844,387					194,155,613
427	Librerie, biblioteche, grafiche	1,200,000,000	-	-	1,200,000,000	1,018,881,707	154,752,828	1,172,634,535					28,365,465

XI LEGISLATURA - DISEGNI DI LEGGE E RELAZIONI - DOCUMENTI

GESTIONE dei RESIDUI PARALLELI					GESTIONE di CASSA					TOTALI dei RESIDUI PARALLELI al termine dell'esercizio
Residui all'inizio esercizio	PARALLELI	RIMASTI DA PAGARE	TOTALI	VARIAZIONI		PREVISIONI	PARALLELI	DIFFERENZE RISPETTO ALLE PREVISIONI		
				IN +	IN -			IN +	IN -	
15	16	18	19	17	18	20	21	22	23	
8.847.980	8.847.980	-	8.847.980	-	-	10.000.000	11.778.871	-	8.771.328	7.852.878
17.988.758	15.437.778	2.550.971	17.988.758	-	-	780.000.000	151.830.110	-	106.068.886	9.307.261
24.836.729	22.285.758	2.550.971	24.836.729	-	-	200.000.000	183.708.783	-	116.281.215	17.258.898
						3.880.000.000	3.880.000.000	-	-	-
847.448		847.448	847.448	-	-	3.813.803	3.813.803	-	-	847.448
36.244.103	17.522.918	-	17.522.918	-	18.723.185	48.000.000	17.522.918	-	28.477.082	17.148.637
752.110		752.110	752.110	-	-	58.003.000	50.627.879	-	8.075.120	6.527.260
144.328.029	131.789.852	2.263.794	134.133.648	-	18.182.580	508.500.000	482.708.038	-	26.281.866	158.625.413
						45.000.000	6.920.407	-	38.049.593	38.049.593
81.000	81.000	-	81.000	-	-	19.808.000	3.721.000	-	8.278.000	2.623.000
148.888.284	148.888.284	-	148.888.284	-	-	1.711.000.000	1.385.353.002	-	325.646.998	223.018.809
						15.000.000	13.017.030	-	1.982.970	-
						550.000.000	438.080.454	-	110.909.546	-
72.538.568	72.538.568		72.538.568			285.000.000	185.486.558		28.503.666	28.753.836
2.252.178	1.128.888	823.289	2.252.178			75.000.000	1.328.888		23.671.111	874.788
						7.000.000			7.000.000	
251.080.131	218.887.314	4.287.842	324.176.956		28.815.725	7.127.016.881	6.489.130.163		707.886.818	478.813.864
188.840		188.840	188.840			20.000.000	6.083.238		15.808.762	801.840
35.700.388	36.068.861		36.068.861		1.630.525	100.000.000	80.018.871		20.081.128	8.313.518
						5.000.000	3.251.800		1.708.200	
						7.000.000	578.405		6.421.595	
						120.000.000	85.867.683		34.032.316	
						15.000.000	4.016.650		10.983.350	
4.545.544	4.545.544		4.545.544			455.000.000	41.168.638		413.831.362	
						400.000.000	364.683.646		35.316.354	
28.750.000	28.750.000		28.750.000			350.000.000	185.586.481		164.413.519	
282.846.880	185.167.880	87.688.000	282.846.880			7.700.000.000	1.183.828.882		18.170.218	257.451.558

XI LEGISLATURA - DISEGNI DI LEGGE E RELAZIONI - DOCUMENTI

CATEGORIE CAPITOLI	OGGETTO dell' spesa	GESTIONE di COMPETENZA							DIFFERENZE RISPETTO ALLE PREVISIONI	
		PREVISIONI			Definitive	SOMME		TOTALI IMPIEGHI	IN +	IN -
		Iniziali	VARIAZIONI			RIMASTE	RIMASTE DA PARARE			
4	5	in aumento	in diminuzione	7	8	9	10	11	12	
432	Manutenzione, normale esercizio mezzi di trasporto, senza licenze	20.000.000	-	-	20.000.000	8.981.200	-	8.981.200	-	11.018.800
433	Spese di condanna, risarcimento, illecitazione, multe locali, multe locali	450.000.000	-	-	450.000.000	397.794.895	23.688.350	421.481.950	-	28.518.850
438	Spese di assicurazioni materiche e locali affitti	15.000.000	-	-	15.000.000	8.404.348	-	8.404.348	-	6.595.652
442	Spese per concorsi pubblici	70.000.000	100.000.000	-	170.000.000	85.718.710	20.189.889	105.908.609	-	64.091.391
444	Spese di assicurazioni immobili	160.000.000	-	-	160.000.000	115.842.568	-	115.842.568	-	44.157.432
448	Spese telefoniche	150.000.000	-	-	150.000.000	137.158.781	-	137.158.781	-	12.841.219
451	Trasporti e facchinaggi	10.000.000	-	-	10.000.000	248.710	-	248.710	-	9.751.290
454	Stampe e pubblicazioni	150.000.000	-	-	150.000.000	87.830.185	-	87.830.185	-	62.169.815
457	Spese per concorsi e convegni	70.000.000	-	-	70.000.000	45.480.832	20.000.000	65.480.832	-	4.519.168
480	Manutenzione, riparazione macchine e attrezzature di ufficio	75.000.000	-	-	75.000.000	48.742.448	1.061.460	49.803.908	-	25.196.092
482	Spese per il personale Commissioni Consultative	5.000.000	-	-	5.000.000	590.480	-	590.480	-	2.588.220
484	Spese per la gestione dei la. merci comuni	20.000.000	-	-	20.000.000	-	-	-	-	20.000.000
488	Spese per la gestione e l'ordinaria manutenzione degli immobili	1.000.000.000	300.000.000	-	1.300.000.000	1.208.479.044	18.241.094	1.226.720.138	-	73.279.862
470	Regolazione straordinaria immobili con interessi al sul capitale investito (Art. 73 L. 392/78)	700.000.000	-	-	700.000.000	227.812.011	472.187.989	699.970.787	-	28.212
	TOTALE	5.587.000.000	400.000.000	-	5.987.000.000	4.096.753.941	721.843.810	4.818.597.751	-	1.150.802.649
SEZIONE PER PREVISIONI PRELIMINARI										
500	Previdenza	135.000.000.000	8.000.000.000	-	143.000.000.000	140.723.050.488	-	140.723.050.488	-	278.949.512
501	Previdenza arretrate	10.000.000.000	-	8.000.000.000	1.000.000.000	482.473.788	-	482.473.788	-	547.526.212
502	Assicurazione Infortuni di Circa. Infortuni	3.278.150.000	589.058.000	-	3.867.208.000	3.820.830.348	2.156.577.454	3.827.208.000	-	-
510	Procedimenti amministrativi (Art. 19 e 20 l. 28/2/74, art. 5 l. 99/59 e art. 18 l. 318/75)	100.000.000	-	-	100.000.000	54.050.000	-	54.050.000	-	45.950.000
512	Procedimenti amministrativi (Art. 19 e 20 l. 28/2/74, art. 5 l. 99/59 e art. 18 l. 318/75)	1.200.000.000	-	-	1.200.000.000	1.113.000.000	-	1.113.000.000	-	87.000.000
520	Restituzione di contributi per cancellazione IMRME	1.500.000.000	2.300.000.000	-	3.800.000.000	3.345.717.216	-	3.345.717.216	-	454.282.784
	TOTALE	151.178.150.000	8.889.058.000	8.000.000.000	151.077.208.000	147.518.877.536	2.156.577.454	149.675.455.000	-	1.408.708.010
SEZIONE PASSIVI										
600	Contribuzioni al Fondo Patrimoniale	734.527.000	-	-	734.527.000	-	734.527.000	734.527.000	-	-
610	Quote versate al personale per la gestione degli immobili IMRME	20.000.000	57.500.000	-	77.500.000	77.310.042	-	77.310.042	-	189.958
612	Benefici di natura assistenziale a sociale (Art. 39 l. 509/78)	45.247.000	1.750.000	-	47.097.000	45.587.000	1.500.000	47.087.000	-	189.958
	TOTALE	799.874.000	59.250.000	-	859.124.000	122.907.042	736.027.000	858.834.042	-	189.958
SEZIONE FINANZIARI										
700	Interessi passivi (Fondo Patrimoniale)	218.133.848	-	-	218.133.848	-	218.133.848	218.133.848	-	-
702	Interessi passivi su somme dovute dalla Cassa	70.000.000	-	-	70.000.000	70.000.000	-	70.000.000	-	-
710	Spese e commissioni bancarie	5.000.000	-	-	5.000.000	204.000	-	204.000	-	4.796.000
712	Interessi di arretrati bancari (Art. 39 l. 28/2/74 e l. 15/87)	-	170.522.000	-	170.522.000	170.522.000	-	170.522.000	-	4.788.000
	TOTALE	293.133.848	170.522.000	-	463.655.848	740.826.000	218.133.848	681.759.848	-	4.788.000
SEZIONE TRIBUTARI										
800	IVA sulla spesa materiale	700.000.000	500.000.000	-	1.200.000.000	817.051.388	-	817.051.388	-	382.948.612
802	Imposte speciali su interessi C/C	2.880.000.000	420.000.000	-	3.300.000.000	2.843.045.154	456.954.846	3.300.000.000	-	-
810	Imposte, tasse e tributi vari	3.800.000.000	-	-	3.800.000.000	3.401.234.708	40.185.631	3.441.420.340	-	358.579.660
812	Imposte speciali sugli interessi dei titoli	8.204.000.000	860.000.000	-	9.064.000.000	10.235.805.138	-	10.235.805.138	1.181.805.138	-
	TOTALE	15.284.000.000	1.780.000.000	-	17.064.000.000	17.188.936.388	497.140.579	17.686.076.967	1.181.805.138	358.579.660

XI LEGISLATURA - DISEGNI DI LEGGE E RELAZIONI - DOCUMENTI

GESTIONE dei RESIDUI				GESTIONE di CASSA						TOTALI dei RESIDUI PASSEVI al termine dell'esercizio
Residui all'inizio esercizio	PASSEVI			VARIAZIONI		PREVISIONI	PAGAMENTI	DIFFERENZE RISPETTO ALLE PREVISIONI		25
	PRIMA	RIMASTI DA PRIMA	TOTALI	IN +	IN -			IN +	IN -	
13	14	15	16	17	18	19	20	21	22	23
						20.000.000	8.881.200		11.018.800	
22.888.355	22.888.355		22.888.355			450.000.000	421.681.350		28.518.650	23.488.355
						18.000.000	8.408.347		9.591.652	
15.818.040	15.818.040		15.818.040		859.200	170.000.000	100.435.550		69.564.450	20.189.889
						180.000.000	115.852.588		64.147.412	
						150.000.000	137.158.781		12.841.219	
						10.000.000	748.710		9.251.290	
						150.000.000	87.830.185		62.169.815	
11.000.000	11.000.000		11.000.000			70.000.000	57.480.632		12.519.368	20.000.000
2.182.230	2.182.230		2.182.230			75.000.000	50.806.878		24.093.122	1.061.480
73.810	73.810		73.810			9.000.000	684.290		8.315.710	1.845.250
						20.000.000			20.000.000	
81.820.061	81.820.061		81.820.061			1.300.000.000	1.270.088.105		29.900.895	18.241.098
						700.000.000	227.812.011		472.187.989	472.187.989
668.683.228	367.876.881	28.098.890	663.872.301		2.489.725	5.957.000.000	5.432.828.502		1.524.171.498	819.742.450
						661.000.000.000	160.723.050.188		776.948.312	
						1.000.000.000	452.828.288		547.171.712	
1.860.227.221	1.118.805.270		1.118.805.270		821.371.951	2.827.208.000	2.418.638.318		1.032.727.682	2.158.522.656
						100.000.000	58.050.000		41.950.000	
						1.200.000.000	7.113.000.000		87.000.000	
						3.800.000.000	3.345.212.718		454.787.282	
1.860.117.221	1.118.805.270		1.118.805.270		821.371.951	51.077.008.000	148.828.728.308		2.447.478.696	2.158.522.656
3.076.102.812		5.189.052.140	5.189.052.140		316.951.822					5.925.584.140
						77.500.000	77.310.042		189.858	
15.250.000	15.250.000		15.250.000			82.367.000	80.847.000		1.500.000	1.500.000
5.087.355.213	25.250.000	5.189.052.140	5.204.302.140		316.951.822	129.847.000	128.152.062		1.694.938	5.925.084.140
821.199.234		821.199.234	821.199.234			70.000.000	70.000.000			1.138.332.880
						5.000.000	206.000		4.794.000	
						170.422.000	170.422.000			
821.199.234		821.199.234	821.199.234			245.422.000	240.628.000		4.794.000	1.138.332.880
						1.200.000.000	917.051.368		282.948.632	
668.847.852	221.080.326		221.080.326		323.562.709	3.300.000.000	3.616.125.490	116.125.490		856.954.844
35.435.082	35.435.082		35.435.082			3.800.000.000	3.428.228.801		371.771.199	40.185.831
						9.044.000.000	10.235.805.138	1.191.805.138		
182.322.748	806.515.428		806.515.428		323.562.709	17.344.000.000	18.003.511.795	1.305.790.828	648.218.833	887.140.475

XI LEGISLATURA - DISEGNI DI LEGGE E RELAZIONI - DOCUMENTI

CATEGORIE CAPITOLI	OGGETTO dell'INIZIA	GESTIONE di COMPETENZA						DIFFERENZE RISPETTO ALLE PREVISIONI		
		PREVISIONI			SOMME	RIMASTE DA PAGARE	TOTALI IMPIEGHI	IN +	IN -	
		Iniziali	VARIAZIONI							Definitive
4	5	in aumento 6	in diminuzione 7	8	9	10	11	12		
14	POSTI COMPLETIVI E COMPENSAZIONI DI ENTRATE CORRERENTI									
450	Restituzione rimborsi diretti	400.000.000	-	-	400.000.000	399.314.168	-	399.314.168	-	685.832
451	Restituzione provvisori senza classificazione complessiva	-	-	-	-	-	-	-	-	-
452	Interessi legati su debentari speciali	60.000.000	10.000.000	-	70.000.000	81.124.872	-	81.124.872	-	8.875.828
	TOTALE	460.000.000	10.000.000	-	470.000.000	480.439.040	-	480.439.040	-	9.561.760
1	SPESA NON CLASSIFICABILE IN ALTRA VOCE									
900	Spesa per liti, arbitrati e accessori	500.000.000	-	-	500.000.000	410.179.975	7.292.200	417.471.175	-	82.528.825
901	Spese per liti, arbitrati e accessori	785.000.000	-	-	785.000.000	678.807.999	-	678.807.999	-	88.192.101
910	Oneri vari straordinari	2.000.000	-	-	2.000.000	-	-	-	-	2.000.000
912	Fondi di riserva per spesa provvisoria e per accantonamenti insufficienti	5.471.871.819	-	5.471.871.819	-	-	-	-	-	-
920	Spesa per stampa cartacee e audiovisiva	150.000.000	-	-	150.000.000	149.042.878	-	149.042.878	-	957.121
	TOTALE	8.988.871.819	-	5.471.871.819	1.417.000.000	1.236.029.753	7.292.200	1.243.321.953	-	171.478.041
	TOTALE INIZIALE I	187.860.732.545	11.849.843.901	34.471.871.819	85.074.904.827	177.179.329.727	5.028.248.520	182.207.578.247	1.191.445.138	4.064.920.502
11	IMPIEGHI									
110	IMPIEGHI IN CORSO CARRIERE									
111	ACQUISIZIONI NEVI DI USO ORDINARIO ED OPERE IMMOBILIARI									
1100	Acquisti di valori immobiliari	-	55.000.000.000	-	55.000.000.000	-	-	-	-	55.000.000.000
1101	Acquisti di terreni, fabbricati e trasformazioni di immobili	-	-	-	-	-	-	-	-	-
1110	Manutenzione straordinaria di immobili	3.000.000.000	-	-	3.000.000.000	240.804.182	748.064.304	988.868.486	-	2.010.131.514
	TOTALE	3.000.000.000	55.000.000.000	-	58.000.000.000	240.804.182	748.064.304	988.868.486	-	57.010.131.514
112	ACQUISIZIONI DI IMMOBILIZZAZIONI TECNICHE									
1200	Acquisti di immobili, attrezzature e macchinari	100.000.000	-	-	100.000.000	20.468.000	-	20.468.000	-	79.532.000
1201	Strutture, trasformazioni e manutenzione straordinaria impianti, attrezzature e macchinari	-	-	-	-	-	-	-	-	-
1210	Acquisti di automezzi	-	-	-	-	-	-	-	-	-
1211	Acquisti di mobili e macchinari d'ufficio	200.000.000	-	-	200.000.000	10.769.500	138.374.033	149.143.533	-	50.854.467
	TOTALE	300.000.000	-	-	300.000.000	31.237.500	138.374.033	169.611.533	-	130.386.467
113	PARTICIPAZIONI E ACQUISTO DI VALORI MOBILIARI									
1300	Investimenti in titoli a medio e lungo termine	-	254.200.000.000	-	254.200.000.000	-	254.200.000.000	254.200.000.000	-	-
1301	Investimenti in titoli "grati contro termine"	150.000.000.000	400.000.000.000	-	550.000.000.000	518.519.365.515	-	518.519.365.515	-	31.480.634.485
	TOTALE	150.000.000.000	654.200.000.000	-	804.200.000.000	518.519.365.515	254.200.000.000	772.719.365.515	-	31.480.634.485
114	CONCESSIONI DI CREDITI IN ANTICIPAZIONE									
1400	Anticipazioni varie	-	-	-	-	-	-	-	-	-
1401	Concessione a commissione l'affrancazione postale ecc.	350.000.000	-	-	350.000.000	237.950.775	-	237.950.775	-	112.049.225
1402	Concessione al personale (art. 58 D.P.R. 508/78)	200.000.000	20.000.000	-	220.000.000	214.742.000	-	214.742.000	-	5.258.000
1403	Concessione al personale (art. 28 DPR 368/83)	200.000.000	-	-	200.000.000	30.300.000	-	30.300.000	-	169.700.000
1420	Accantonamenti nel Fondo Indegnità personale	200.000.000	200.000.000	-	400.000.000	303.000.000	-	303.000.000	-	97.000.000
	TOTALE	1.050.000.000	220.000.000	-	1,270.000.000	986.192.775	-	986.192.775	-	286.807.225
115	IMMOBILIZI DI ANTICIPAZIONI E SIMILIARI AL PER. SONARE CESSATO DAL SERVIZIO									
1501	Indegnità di anzianità al personale cessato dal servizio	80.000.000	-	-	80.000.000	15.862.211	-	15.862.211	-	64.137.789
	TOTALE	80.000.000	-	-	80.000.000	15.862.211	-	15.862.211	-	48.275.578
	TOTALE INIZIALE II	154.811.000.000	208.820.000.000	-	363.631.000.000	519.793.562.183	255.067.438.337	774.861.000.520	-	88.951.998.480

XI LEGISLATURA - DISEGNI DI LEGGE E RELAZIONI - DOCUMENTI

CATEGORIE CAPITOLI	OGGETTO dell' ...	GESTIONE di COMPETENZA							DIFFERENZE RISPETTO ALLE PREVISIONI			
		PREVISIONI			Definitive	SOMME			TOTALI	IN +	IN -	
		Iniziali	VARIAZIONI			PAGATE	PRIMAVERE DA PAGARE	PREVISIONI				
1	2	3	4	5	6	7	8	9	10	11	12	
	TITOLO III											
	ESTERMINIO DEI DIRITTI IN PARTICIPAZIONE											
141	1410 Rimborso di mutui											
142	1420 Rimborso di partecipazioni passivo											
143	1430 Rimborso di obbligazioni											
144	1440 Restituzioni alle gestioni autonome di enti locali											
145	1450 Estinzioni debiti diversi											
	TOTALE TITOLO III											
	TITOLO IV											
	PARTITE DI GIRO											
111	1110 PARTITE DI GIRO											
1120	1120 Ritenute speciali cod. 1001	10.000.000.000			10.000.000.000	10.037.836.110	2.030.161.880	13.775.787.200	3.775.787.200			
1121	1121 Ritenute speciali cod. 1002	20.000.000			20.000.000	3.397.848	874.632	6.287.872			15.732.828	
1122	1122 Ritenute speciali cod. 1003	1.000.000.000			1.000.000.000	1.055.756.975	64.061.369	1.120.618.344	120.618.344			
1123	1123 Ritenute speciali cod. 1020	50.000.000			50.000.000	23.821.756	8.190.775	32.721.801			17.276.018	
1124	1124 Ritenute speciali cod. 1040	150.000.000			150.000.000	112.425.368	18.770.678	132.195.786			17.804.204	
1125	1125 Ritenute previdenziali e assistenziali agli ambedati	368.000.000			368.000.000	330.250.183	63.828.482	794.078.645	26.078.645			
1126	1126 Ritenute previdenziali e assistenziali ai partecipari	35.000.000			35.000.000	31.424.738	5.832.793	97.650.531	2.558.531			
1127	1127 Garanzie casuali locatari	300.000.000			300.000.000	308.824.558	860.000	307.296.588	7.244.558			
1128	1128 Ritenute per conto terzi	80.000.000			80.000.000	100.894.818	12.756.182	118.650.182	38.650.182			
1129	1129 Ritenute speciali gestione immobiliare	1.000.000.000			1.000.000.000	1.728.584.556	456.861.616	2.235.256.372	635.256.372			
1130	1130 Partite in conto passivo	80.000.000.000			80.000.000.000	1.488.880.712	20.488.840.601	21.892.781.113			18.026.288.887	
1131	1131 Rimborso di somme pagate per conto terzi	15.000.000			15.000.000	17.262.652		17.262.652	2.262.652			
1132	1132 Rimborso di partecipazioni passivo (consolidato)	20.000.000			20.000.000	18.114.215		18.114.215			843.785	
	TOTALE TITOLO IV	73.838.000.000			73.838.000.000	18.114.229.866	26.049.164.328	60.158.644.216	6.402.644.127		18.085.892.823	
	TOTALE COMPLESSIVO NELLE SPESE	618.111.222.585	721.105.853.961	16.577.671.818	122.260.905.827	713.065.201.906	294.192.832.191	897.238.034.097	5.589.049.275		31.192.819.603	

XI LEGISLATURA - DISEGNI DI LEGGE E RELAZIONI - DOCUMENTI

CATEGORIA CAPITOLI	OGGETTO dell' <small>INIZIATIVA</small>	GESTIONE		di		COMPETENZA			DIFFERENZE RISPETTO ALLE PREVISIONI		
		Iniziali	PREVISIONI		Definitive	SOMME			IN +	IN -	
			in aumento	in diminuzione		DEBITORE E PASSIVE	RMASTE DA RISCHIEDERE/DA RISORSE	TOTALI ACC. 31/12/1988			
1	2	3	4	5	6	7	8	9	10	11	12
	RIASSEMBLAMENTO										
	ENTRATE CORRENTI	217.815.000.000	58.810.878.658		207.725.878.658	278.098.801.638	138.586.817.112	642.651.008.548	38.176.631.648	2.188.487.288	
	ENTRATE IN CONTO CAPITALE	240.183.000.000	610.970.188.000		651.153.188.000	619.097.798.872	789.399.837	818.337.192.720	9.188.000	21.823.093.281	
	PARTITE DI ALTRUI	73.838.000.000			73.838.000.000	38.531.068.208	1.828.588.188	58.158.666.316	6.607.666.137	38.089.999.823	
	TOTALE GENERALE ENTRATE	531.836.000.000	1.209.889.066.658		1.122.717.066.658	935.855.737.518	181.588.798.050	1.519.146.877.584	54.972.885.885	72.108.598.934	
	SPESE CORRENTI	187.888.732.885	31.885.863.981	16.671.821.818	185.074.906.627	177.129.328.227	9.828.318.558	182.701.588.283	1.181.805.138	4.086.920.207	
	SPESE IN CONTO CAPITALE	158.813.000.000	798.630.000.000		883.813.000.000	518.793.582.183	255.887.638.337	778.881.000.520		88.951.800.886	
	PARTITE DI ALTRUI	73.838.000.000			73.838.000.000	18.135.288.986	26.048.158.328	58.158.666.316	6.607.666.137	38.089.999.823	
	TOTALE GENERALE USCITE	419.539.732.885	1.130.493.863.981	16.671.821.818	1.122.765.906.627	713.086.201.908	286.151.832.181	997.238.836.097	8.496.078.913	131.128.720.916	

XI LEGISLATURA - DISEGNI DI LEGGE E RELAZIONI - DOCUMENTI

SITUAZIONE PATRIMONIALE AL 31/12/1990

ATTIVITA'	CONSISTENZE		DIFFERENZE	
	Al 1/1/1990	Al 31/12/1990	in più	in meno
<u>Disponibilità liquide</u>				
Cassa	---	---	---	---
Banche	103.917.545.953	338.312.540.768 (*)	1.024.357.187.807	789.962.192.992
Conto corrente indennità di anzianità personale	2.023.054.641	2.489.997.237	503.000.000	36.057.404
<u>Crediti di regolamento</u>				
	105.940.600.594	340.802.538.005	1.024.860.187.807	789.998.250.396
<u>Crediti verso lo Stato ed altri Enti</u>				
Crediti verso iscritti, soci e terzi contribuenti	---	---	---	---
Crediti verso acquirenti, utenti ecc.	84.276.762.625	145.753.540.610	155.680.048.424	94.203.270.439
Depositi verso la tesoreria centrale dello Stato	---	---	---	---
	---	---	---	---
<u>Crediti bancari e finanziari</u>				
Depositi vincolati	---	---	---	---
Mutui ed anticipazioni attive	---	---	---	---
Crediti per annualità, semestralità, ecc. scontate a terzi	---	---	---	---
Prestiti al personale	---	---	---	---
Crediti verso gestioni autonome	---	---	---	---
Depositi cauzionali	207.900	207.900	---	---
Crediti diversi bancari e finanziari	---	---	---	---
	---	---	---	---
	84.276.762.625	145.753.540.610	155.680.048.424	94.203.270.439
	---	---	---	---
	---	---	---	---
	---	---	---	---
	---	---	---	---
	---	---	---	---
	207.900	207.900	---	---
	---	---	---	---
	207.900	207.900	---	---

(*) Al netto dell'importo di L. 20.095.193 relativo alla reverse n. 32 sul cap. E 1115/89 duplicata.

XI LEGISLATURA - DISEGNI DI LEGGE E RELAZIONI - DOCUMENTI

Segue: SITUAZIONE PATRIMONIALE AL 31/12/1990

ATTIVITA'	CONSISTENZE		DIFFERENZE	
	Al 1/1/1990	Al 31/12/1990	in più	in meno
<u>Rimanenze attive d'esercizio</u>				
Rimanenze di prodotti	---	---	---	---
Rimanenze di materie prime e materiali di consumo	---	---	---	---
Rimanenze di viveri	---	---	---	---
Rimanenze diverse	---	---	---	---
Risconti attivi	---	---	---	---
<u>Investimenti mobiliari</u>				
Partecipazioni ordinarie	---	---	---	---
Conferimenti e quote in altri enti	---	---	---	---
Titoli emessi o garantiti dallo Stato ed assimilati (*)	827.795.402.628	776.041.077.762	49.913.840.900	101.668.165.766
Obbligazioni e cartelle fondiarie	---	---	---	---
Buoni postali	---	---	---	---
Impegni di acquisto	60.950.000.000	256.597.000.000	254.200.000.000	58.553.000.000
	888.745.402.628	1.032.638.077.762	304.113.840.900	160.221.165.766

* Sono comprese minusvalenze per L. 1.358.593.558 così ripartite: L. 9.000.000 su O.P. CRM CARIPO TV 84/89; L. 9.000.000 su O.P. CRM CARIPO 84/89; L. 31.500.000 su O.P. CRM CARIPO 84/00 e Lire 1.309.093.558 su B.T.P. 1/3/86-1/3/90.

XI LEGISLATURA - DISEGNI DI LEGGE E RELAZIONI - DOCUMENTI

Segre: SITUAZIONE PATRIMONIALE AL 31/12/1990

ATTIVITA'	CONSISTENZE		DIFFERENZE	
	Al 1/1/1990	Al 31/12/1990	in più	in meno
<u>Immobili</u>				
Edifici (*)	77.234.077.797	81.518.937.980	4.284.860.183	---
Costruzioni in corso	---	---	---	---
Impegni di acquisto	23.681.000.000	19.681.000.000	---	4.000.000.000
	100.915.077.797	101.199.937.980	4.284.860.183	4.000.000.000
<u>Immobilizzazioni tecniche</u>				
Impianti, attrezzature e macchinari	183.123.246	199.914.576	37.624.230	20.832.900
Automezzi	56.191.440	56.191.440	---	---
Mobili e macchine d'ufficio	867.081.282	920.797.882	53.716.600	---
Beni mobili in Collesalveti	48.591.850	48.591.850	---	---
	1.154.987.818	1.225.495.748	91.340.830	20.832.900
<u>Altri conti pluriennali</u>				
Spese di costituzione, ampliamento e riorganizzazione	---	---	---	---
Costi e perdite emissione prestiti	---	---	---	---
Costi pluriennali diversi	---	---	---	---
	---	---	---	---
(*) <u>NOTA</u>				
La valutazione degli arredi dei ministeri degli stabili in Modena è stata di complessive lire				
L. 393.150.0000.				

XI LEGISLATURA - DISEGNI DI LEGGE E RELAZIONI - DOCUMENTI

Segue: SITUAZIONE PATRIMONIALE AL 31/12/1990

ATTIVITA'	CONSISTENZE		DIFFERENZE	
	Al 1/1/1990	Al 31/12/1990	in più	in meno
TOTALE ATTIVITA'	1.181.033.039.362	1.621.619.798.005	1.489.030.278.144	1.048.443.519.501
<u>Deficit patrimoniale</u>				
Disavanzo economico esercizi precedenti	---	---	---	---
Disavanzo economico dell'esercizio	---	---	---	---
	---	---	---	---
TOTALE A PAREGGIO	1.181.033.039.362	1.621.619.798.005	1.489.030.278.144	1.048.443.519.501
<u>Conti d'ordine</u>				
Valori di terzi depositati a cauzione, a garanzia ecc.	1.483.995.573	1.615.449.731	131.454.158	---
Conti diversi	100.960.844.467	40.155.444.314	---	60.805.400.153
	102.444.840.040	41.770.894.045	131.454.158	60.805.400.153

XI LEGISLATURA - DISEGNI DI LEGGE E RELAZIONI - DOCUMENTI

Segre: SITUAZIONE PATRIMONIALE AL 31/12/1990

PASSIVITA'	CONSISTENZE		DIFFERENZE	
	Al 1/1/1990	Al 31/12/1990	in più	in meno
<u>Debiti di tesoreria</u>				
Anticipazioni del tesoriere	---	---	---	---
Scoperti di conto corrente	---	---	---	---
	---	---	---	---
<u>Debiti di regolamento</u>				
Debiti verso lo Stato ed altri Enti	9.327.802.530	10.268.550.515	4.931.571.634	3.990.823.649
Debiti verso iscritti, soci e terzi per prestazioni dovute	2.318.105.181	2.401.080.965	2.379.533.430	2.296.557.646
Debiti verso fornitori	763.433.915	1.277.129.646	1.192.931.161	679.235.430
Debiti verso terzi per prestazioni ricevute	29.750.000	27.482.099	23.079.221	25.347.122
Debiti diversi di regolamento (compresi ratei e residui passivi)	17.659.682.253	22.609.890.417	21.938.125.447	16.987.917.283
Impegni per acquisti mobiliari	60.950.000.000	256.597.000.000	254.200.000.000	58.553.000.000
Impegni per acquisti immobiliari	23.681.000.000	19.681.000.000	---	4.000.000.000
	114.729.773.879	312.862.133.642	284.665.240.893	86.532.881.130
<u>Debiti bancari e finanziari</u>				
Mutui ed anticipazioni passive	---	---	---	---
Obbligazioni in circolazione	---	---	---	---
Debiti verso il personale per depositi	---	---	---	---
Debiti verso gestioni autonome	---	---	---	---
Debiti diversi bancari e finanziari	---	---	---	---

XI LEGISLATURA - DISEGNI DI LEGGE E RELAZIONI - DOCUMENTI

Segue: SITUAZIONE PATRIMONIALE AL 31/12/1990

PASSIVITA'	CONSISTENZE		DIFFERENZE	
	Al 1/1/1990	Al 31/12/1990	in più	in meno
<u>Rimaneze passive di esercizio</u>				
Riserve tecniche	---	---	---	---
Risconti passivi	---	---	---	---
<u>Fondi di accantonamenti vari</u>				
Fondo liquidazione indennità anzianità personale	2.023.054.641	2.489.997.237	503.000.000	36.057.404
Fondo imposte e tasse	---	---	---	---
Fondi rischi	---	---	---	---
Fondi per accantonamenti diversi	---	---	---	---
	2.023.054.641	2.489.997.237	503.000.000	36.057.404

XI LEGISLATURA - DISEGNI DI LEGGE E RELAZIONI - DOCUMENTI

Segue: SITUAZIONE PATRIMONIALE AL 31/12/1990

PASSIVITA'	CONSISTENZE		DIFFERENZE	
	Al 1/1/1990	Al 31/12/1990	in più	in meno
Poste rettificcate dell'attivo				
fondo svalutazione crediti	2.520.184.385	747.383.207	73.892.743	1.846.693.921
fondo svalutazione titoli e partecipazioni	1.561.325.340	1.780.697.381	1.577.965.599	1.358.593.558
fondo ammortamento immobili	---	---	---	---
fondo ammortamento beni immobili in Collesalveti	---	---	---	---
Fondo ammortamento automezzi	53.123.743	56.191.440	3.067.697	---
fondo ammortamento mobili, macchine d'ufficio, impianti e macchinari	827.292.977	950.045.571	134.485.494	11.732.900
	4.961.926.445	3.534.317.599	1.789.411.533	3.217.020.379

XI LEGISLATURA - DISEGNI DI LEGGE E RELAZIONI - DOCUMENTI

Segue: SITUAZIONE PATRIMONIALE AL 31/12/1990

PASSIVITA'	CONSISTENZE		DIFFERENZE	
	Al 1/1/1990	Al 31/12/1990	in più	in meno
Totale passività	121.714.754.965	318.886.448.478	286.957.652.426	89.785.956.913
<u>Patrimonio netto</u>				
Fondo di garanzia (art. 12 L. 576/1980)	425.500.000.000	509.300.000.000	83.800.000.000	---
Riserve obbligatorie	---	---	---	---
Riserve da destinare	477.880.547.416	550.018.284.397	72.137.736.981	---
Fondo rivalutazione conguaglio monetario	---	---	---	---
Avanzo economico esercizio precedente	155.937.736.981	---	---	155.937.736.981
Avanzo economico dell'esercizio	---	243.415.065.130	243.415.065.130	---
Totale a pareggio	1.059.318.284.397	1.302.733.349.527	399.352.802.111	155.937.736.981
<u>Conti d'ordine</u>				
Terzi per valori depositati a cauzione, a garanzia ecc.	1.483.995.573	1.615.449.731	131.454.158	---
Conti diversi	100.960.844.467	40.155.444.314	---	60.805.400.153
	102.444.840.040	41.770.894.045	131.454.158	60.805.400.153

XI LEGISLATURA - DISEGNI DI LEGGE E RELAZIONI - DOCUMENTI

FONDO DI GARANZIA
(art. 12 della Legge n° 576/1980)

Con deliberazione del Consiglio di Amministrazione in data 25 gennaio 1991 l'ammontare del fondo di garanzia è stato determinato in 509,3 miliardi di lire, importo idoneo a mantenere costante il rapporto di 3 annualità con gli oneri prevedibili per le pensioni da erogare negli anni 1991, 1992 e 1993.

La copertura del fondo di garanzia è così assicurata:

Certificati di credito del Tesoro con scadenza 1.2.1992	L.	15.035.000.000
Certificati di credito del Tesoro con scadenza 1.2.1993	"	33.179.000.000
Certificati di credito del Tesoro con scadenza 1.6.1993	"	164.000.000.000
Certificati di credito del Tesoro con scadenza 1.11.1994	"	100.000.000.000
Certificati di credito del Tesoro con scadenza 1.1.1995	"	51.590.000.000
Certificati di credito del Tesoro con scadenza 1.2.1995	"	20.000.000.000
Certificati di credito del Tesoro con scadenza 1.6.1995	"	47.000.000.000
Certificati di credito del Tesoro con scadenza 1.11.1995	"	7.211.000.000
Certificati di credito del Tesoro con scadenza 1.11.1996	"	71.285.000.000
		<hr/>
	L.	509.300.000.000
		=====

XI LEGISLATURA - DISEGNI DI LEGGE E RELAZIONI - DOCUMENTI

CONTO ECONOMICO DELL'ESERCIZIO 1990

Parte prima. Entrate finanziarie di parte corrente

	ESERCIZIO 1989	ESERCIZIO 1990	D I F F E R E N Z E	
			in più	in meno
at. I - Aliquote contributive a carico dei datori di lavoro e degli iscritti	202.011.862.249	272.298.362.116	70.286.499.867	---
at. II - Quote di partecipazione degli iscritti all'onere di specifiche gestioni	---	---	---	---
at. III - Trasferimenti da parte dello Stato	---	---	---	---
at. IV - Trasferimenti da parte delle Regioni	---	---	---	---
at. V - Trasferimenti da parte dei Comuni e delle Province	---	---	---	---
at. VI - Trasferimenti da parte di altri Enti Pubblici	---	---	---	---
at. VII - Entrate derivanti dalla vendita di beni e dalla prestazione di servizi	---	---	---	---
at. VIII - Redditi e proventi patrimoniali	104.929.372.951	138.170.022.152	33.240.649.201	---
at. IX - Poste correttive e compensative di spese correnti	3.420.695.070	3.086.919.133	---	333.775.937
at. X - Entrate non classificabili in altre voci	73.392.574	96.505.147	23.112.573	---
Totale parte prima	310.435.322.844	413.651.808.548	103.550.261.641	333.775.937

- at. I - Aliquote contributive a carico dei datori di lavoro e degli iscritti
- at. II - Quote di partecipazione degli iscritti all'onere di specifiche gestioni
- at. III - Trasferimenti da parte dello Stato
- at. IV - Trasferimenti da parte delle Regioni
- at. V - Trasferimenti da parte dei Comuni e delle Province
- at. VI - Trasferimenti da parte di altri Enti Pubblici
- at. VII - Entrate derivanti dalla vendita di beni e dalla prestazione di servizi
- at. VIII - Redditi e proventi patrimoniali
- at. IX - Poste correttive e compensative di spese correnti
- at. X - Entrate non classificabili in altre voci

Totale parte prima

XI LEGISLATURA - DISEGNI DI LEGGE E RELAZIONI - DOCUMENTI

Segue: CONTO ECONOMICO DELL'ESERCIZIO 1990
 Parte seconda: componenti che non danno luogo a movimenti finanziari

	ESERCIZIO 1989	ESERCIZIO 1990	D I F F E R E N Z E	
			in più	in meno
() Trasferimenti attivi in natura	---	---	---	---
D) Variazioni patrimoniali straordinarie:				
Sopervenienze attive:				
- sui residui (16.191.340.365 + 9.637.471.037)	22.440.916.101	23.878.811.402	1.387.895.301	---
- sul patrimonio:				
pagamenti in C/ capitale (residui)				
- cap. U/1100 L. 4.044.056.001				
- cap. U/1110 " ---				
- cap. U/1200 " 17.156.230				
- cap. U/1215 " 42.947.100				
- cap. U/1300 " 49.913.840.900	102.955.796.041	54.018.000.231	---	48.937.795.810
- impegno acquisto titoli	3.000.000.000	---	---	3.000.000.000
- insussistenza per duplicazione di reverse	---	20.095.193	20.095.193	---
- decremento fondo svalutazione crediti per recupero	---	1.846.693.921	1.846.693.921	---
anticipazioni lavori immobile V. Georgofili	---	---	---	---
	128.396.712.142	79.713.600.747	3.254.684.415	51.937.795.810
f) Spese impegnate di competenza di successivi esercizi	---	---	---	---
Totale parte/ seconda	---	---	---	---
Totale generale entrate	128.396.712.142	79.713.600.747	3.254.684.415	51.937.795.810
Disavanzo economico	438.832.034.986	493.365.409.295	106.804.946.056	52.271.571.747
Totale pareggio	438.832.034.986	493.365.409.295	106.804.946.056	52.271.571.747

() Trasferimenti attivi in natura

D) Variazioni patrimoniali straordinarie:

Sopervenienze attive.

- sui residui (16.191.340.365 + 9.637.471.037)

- sul patrimonio:

pagamenti in C/ capitale (residui)

- cap. U/1100 L. 4.044.056.001

- cap. U/1110 " ---

- cap. U/1200 " 17.156.230

- cap. U/1215 " 42.947.100

- cap. U/1300 " 49.913.840.900

- impegno acquisto titoli

- insussistenza per duplicazione di reverse

- decremento fondo svalutazione crediti per recupero

anticipazioni lavori immobile V. Georgofili

f) Spese impegnate di competenza di successivi esercizi

Totale parte/ seconda

Totale generale entrate

Disavanzo economico

Totale pareggio

XI LEGISLATURA - DISEGNI DI LEGGE E RELAZIONI - DOCUMENTI

Segue: CONTO ECONOMICO DELL'ESERCIZIO 1990

Parte prima: spese finanziarie di parte corrente

	ESERCIZIO 1989	ESERCIZIO 1990	D I F F E R E N Z E	
			in più	in meno
Cat. I - Spese per gli organi dell'Ente	200.010.681	178.131.946	---	21.878.935
Cat. II - Oneri per il personale in attività di servizio	4.908.151.321	6.623.969.051	1.715.817.730	---
Cat. III - Oneri per il personale in quiescenza	---	---	---	---
Cat. IV - Spese per acquisto di beni di consumo e di servizi	3.789.124.655	4.816.397.551	1.027.272.896	---
Cat. V - Spese per prestazioni istituzionali	146.080.411.197	149.667.499.990	3.587.088.793	---
Cat. VI - Trasferimenti passivi	747.421.000	858.934.042	111.513.042	---
Cat. VII - Oneri finanziari	254.758.559	458.759.646	204.001.087	---
Cat. VIII - Oneri tributari	12.826.700.014	17.894.136.844	5.067.436.830	---
Cat. XI - Poste correttive e compensative di entrate correnti	1.778.010.876	460.438.240	---	1.317.572.636
Cat. X - Spese non classificabili in altre voci	1.288.190.819	1.243.321.953	---	44.868.866
Totale parte prima	171.872.779.322	182.201.589.263	11.713.130.378	1.384.320.437

Cat. I - Spese per gli organi dell'Ente

Cat. II - Oneri per il personale in attività di servizio

Cat. III - Oneri per il personale in quiescenza

Cat. IV - Spese per acquisto di beni di consumo e di servizi

Cat. V - Spese per prestazioni istituzionali

Cat. VI - Trasferimenti passivi

Cat. VII - Oneri finanziari

Cat. VIII - Oneri tributari

Cat. XI - Poste correttive e compensative di entrate correnti

Cat. X - Spese non classificabili in altre voci

Totale parte prima

XI LEGISLATURA - DISEGNI DI LEGGE E RELAZIONI - DOCUMENTI

Segue: CONTO ECONOMICO DELL'ESERCIZIO 1990

Parte seconda: componenti che non danno luogo a movimenti finanziari

	ESERCIZIO 1989	ESERCIZIO 1990	D I F F E R E N Z E	
			in più	in meno
A) Spese di competenza, impegnate in precedenti esercizi				
Rimanenze iniziali di:				
prodotti	---	---	---	---
materie prime materiali di consumo	---	---	---	---
viveri	---	---	---	---
Risconti iniziali di:				
spese per locazioni ed utenze	---	---	---	---
spese per servizi interni	---	---	---	---
spese diverse di amministrazione	---	---	---	---
spese per trasferimenti	---	---	---	---
oneri finanziari	---	---	---	---
spese diverse	---	---	---	---
costi pluriennali	---	---	---	---
B) Produzioni e movimenti interni:				
Oneri in natura	---	---	---	---

A) Spese di competenza, impegnate in precedenti esercizi

Rimanenze iniziali di:

prodotti

materie prime materiali di consumo

viveri

Risconti iniziali di:

spese per locazioni ed utenze

spese per servizi interni

spese diverse di amministrazione

spese per trasferimenti

oneri finanziari

spese diverse

costi pluriennali

B) Produzioni e movimenti interni:

Oneri in natura

XI LEGISLATURA - DISEGNI DI LEGGE E RELAZIONI - DOCUMENTI

Segue: CONTO ECONOMICO DELL'ESERCIZIO 1990

Parte seconda: componenti che non danno luogo a movimenti finanziari

	ESERCIZIO 1989	ESERCIZIO 1990	D I F F E R E N Z E	
			in più	in meno
C) Trasferimenti passivi in natura (contributi, concorsi, soccorsi o obbligazioni in natura)	---	---	---	---
D) Ammortamenti e deperimenti:				
Immobili	---	---	---	---
Automezzi	11.238.288	3.067.697	---	8.170.591
Mobili, macchine, impianti e macchinari	176.074.543	122.752.594	---	3.271.949
	137.262.831	125.820.291	---	11.442.540
E) Svalutazione e deprezzamenti:				
Svalutazione crediti	74.905.580	73.892.743	---	1.012.837
Svalutazione titoli	4.456.667	1.577.965.599	1.573.508.937	---
Deprezzamento immobili, impianti, macchine	---	---	---	---
Eliminazione impianti e altre immobilizzazioni non ammortizzati	---	---	---	---
	79.362.247	1.651.858.342	1.573.508.937	1.012.837

C) Trasferimenti passivi in natura (contributi, concorsi, soccorsi o obbligazioni in natura)

D) Ammortamenti e deperimenti:

Immobili

Automezzi

Mobili, macchine, impianti e macchinari

E) Svalutazione e deprezzamenti:

Svalutazione crediti

Svalutazione titoli

Deprezzamento immobili, impianti, macchine

Eliminazione impianti e altre immobilizzazioni non ammortizzati

XI LEGISLATURA - DISEGNI DI LEGGE E RELAZIONI - DOCUMENTI

Segue: CONTO ECONOMICO DELL'ESERCIZIO 1990

Parte seconda: componenti che non danno luogo a movimenti finanziari

	ESERCIZIO 1989	ESERCIZIO 1990	D I F F E R E N Z E	
			in più	in meno
f) Accantonamenti per oneri presunti di competenza: Imposte e tasse da regolare Altri oneri da definire Accantonamenti diversi Accantonamenti a fondi rischi	---	---	---	---
	---	---	---	---
	---	---	---	---
	---	---	---	---
	---	---	---	---
	307.157.880	503.000.000	195.842.120	---
	307.157.880	503.000.000	195.842.120	---

f) Accantonamenti per oneri presunti di competenza:
Imposte e tasse da regolare
Altri oneri da definire
Accantonamenti diversi
Accantonamenti a fondi rischi

g) Quota dell'esercizio per l'adeguamento del Fondo
indennità anzianità al personale

XI LEGISLATURA - DISEGNI DI LEGGE E RELAZIONI - DOCUMENTI

SITUAZIONE AMMINISTRATIVA

Avanzo di cassa all'inizio dell'esercizio 1990		L. 103.917.545.953
Riscossioni	{ in c/ competenza	L. 931.655.737.512
	{ in c/ residui	" 92.701.450.295
Pagamenti	{ in c/ competenza	L. 713.084.201.906
	{ in c/ residui	" 76.898.086.279
Avanzo di cassa alla fine dell'esercizio		L. 338.312.540.768
Residui attivi	{ degli esercizi precedenti	L. 4.264.832.551
	{ dell'esercizio	" 141.488.708.059
Residui passivi	{ degli esercizi precedenti	L. 6.584.014.819
	{ dell'esercizio	" 29.953.832.191
Avanzo d'amministrazione alla fine dell'esercizio 1990		L. 447.528.234.368
Impegni in conto capitale per il completamento degli investimenti in titoli previsti nel piano d'impiego 1988-1989 e 1990.		L. 276.278.000.000
Avanzo effettivo al 31 dicembre 1990		L. 171.250.234.368
(*) Al netto dell'importo di L. 20.095.193 relativo alla reversale n. 32 sul cap. E1115/89 duplicata.		*****

 XI LEGISLATURA - DISEGNI DI LEGGE E RELAZIONI - DOCUMENTI

Inventario dei beni immobili al 31/12/1990

Clivio Rutario, 21	Roma	806.778.094
Viale Marconi 150/74	"	1.269.939.201
Via dei Georgofili	"	3.457.214.011
Via Magenta, 5	"	768.583.471
Via Porta Fabbrica, 63	"	527.219.740
Via Luigi Rava, 7	"	862.572.647
Via E. Albertario 18/21	"	1.752.793.579
Via Ippolito Nievo, 61	"	1.861.768.208
Via Luigi Rava 33/35	"	1.714.112.944
Via Badoero, 51 e 61	"	2.226.670.753
Viale degli Ammiragli, 91	"	2.481.911.199
Via Antonio Toscani	"	4.339.349.744
Via Valadier, 42	"	3.291.978.681
Piazza Cola di Rienzo, 80	"	103.689.800
CATANIA		138.677.468
MADDALONI		32.640
NAPOLI		1
Via Ennio Quirino Visconti	Roma	27.833.643.608
COLLESALVETTI		24.407.710
MODENA		24.057.594.481
VICENZA		4.000.000.000
		<hr/>
Inventario al 31/12/1990		81.518.937.980
Impegni contabili di acquisto		19.681.000.000
		<hr/>
	TOTALE	101.199.937.980
		<hr/> <hr/>

XI LEGISLATURA - DISEGNI DI LEGGE E RELAZIONI - DOCUMENTI

RESUMI ATTIVI AL 31.12.1990 RELATIVI ALL'ESERCIZIO 1989

CONVICI CAPITOLO	DEMINAZIONE	ESISTENZE AL 31/12/1990		RISULTAMENTI 1990 AMBITO		TOTALI	RISCOSSIONI	DA RISCOU- TERE AL 31/12/1990
		ESISTENZE AL 31/12/1990	ESISTENZE AL 31/12/1990	AMBITO	AMBITO			
200	Prevento lordo della vendita delle mar- che per contributi nei giudizi civili e penali	-	-	258.210	258.210	258.210	258.210	-
205	Contributi sugli atti giurisdizionali e contributi oggettivi	-	-	62.076.317	62.076.317	62.076.317	62.076.317	-
210	Proventi marra comune	-	-	1.434.399.987	1.434.399.987	1.434.399.987	1.434.399.987	-
216	Contributi personali (ruoli esattoriali)	20.570.861.274	20.570.861.274	-	-	17.559.904.333	19.547.911.110	11.993.223
217	Contributi personali con autotassazione	51.919.068.267	51.919.068.267	11.584.948.281	11.584.948.281	63.503.996.553	63.503.996.553	-
219	Contributi di riscatto	-	-	5.875.950	5.875.950	5.875.950	5.875.950	-
230	Depositi di cancelleria e di valori bollati prescritti	-	-	33.339.359	33.339.359	33.339.359	33.339.359	-
400	Affitti di immobili	2.009.391.255	2.009.391.255	-	-	2.009.391.255	1.862.505.196	146.886.059
410	Interessi attivi su depositi in c/c	1.499.825.526	1.499.825.526	1.076.447.277	1.076.447.277	2.570.267.782	2.570.267.782	-
450	Recuperi e rimborsi diversi	44.896.825	44.896.825	-	-	44.896.825	-	44.896.825
451	Recuperi spese portierato	179.824.540	179.824.540	-	-	179.824.540	88.080.551	91.743.989
470	Recupero maggiorazioni pensionati ex com- battenti (legge 140/86)	1.025.294.611	1.025.294.611	-	-	1.025.294.611	1.218.304	1.024.076.307
475	Fondo incentivazione del personale im- piegato (artt. 14 D.P.R. 13/1986)	17.522.918	17.522.918	-	-	17.522.918	-	17.522.918
1115	Prelevamento da depositi	47.950.775	47.950.775	-	-	47.950.775	47.950.775	-

XI LEGISLATURA - DISEGNI DI LEGGE E RELAZIONI - DOCUMENTI

RESIDUI ATTIVI AL 31.12.1990 RELATIVI ALL'ESERCIZIO 1989

CONTO CAPITOLO	DENOMINAZIONE	ESISTENTI AL 1/1/1990	RIACCERTAMENTI 1990		TOTALE	RISCOSSIONI	DA RISCOUTERE AL 31/12/1990
			AUMENTO	DIMINUIZIONE			
1120	Rimborsi di prestiti al personale	169.626.699	-	-	169.626.699	46.156.780	123.469.919
1121	Rate di ammortamento mutui al personale	99.765.468	-	25.000.000	74.765.468	737.546	74.027.922
1330	Depositi cauzionali locatari	772.500	-	-	772.500	772.500	-
1345	Rivalsa servizi gestione immobiliare	1.110.250.305	-	-	1.110.250.305	767.242.988	343.007.317
1350	Partite in conto sospeso	1.721.485.917	-	-	1.721.485.917	1.707.977.814	13.508.103
1355	Rimborsi di somme pagate per conto terzi	1.017.202	-	-	1.017.202	930.453	86.749
		80.417.536.082	14.191.340.365	1.075.958.941	93.572.917.506	91.681.698.175	1.891.219.331

XI LEGISLATURA - DISEGNI DI LEGGE E RELAZIONI - DOCUMENTI

RESIDUI ATTIVI AL 31.12.1990 RELATIVI ALL'ESERCIZIO 1988

CODICE CAPITOLO	DENOMINAZIONE	ESISTENTI AL 1/1/1990	RIACCERTAMENTI 1990		TOTALE	RISCOSSIONI	DA RISCOUERE AL 31/12/1990
			AUMENTO	DIMINUZIONE			
216	Contributi personali (ruoli esattoriali)	209.132.969	-	177.554.606	31.578.363	25.116.150	6.462.213
400	Affitti di immobili	149.449.962	-	-	149.449.962	29.970.388	119.479.574
450	Recuperi e rimborsi diversi	28.263.699	-	-	28.263.699	-	28.263.699
470	Recupero maggiorazioni pensionati ex combattenti (legge 140/86)	1.003.762.364	-	-	1.003.762.364	716.677.730	285.084.634
475	Fondo incentivazione del personale impiegatizio (artt. 14 D.P.R. 13/1986)	13.749.722	-	-	13.749.722	-	13.749.722
1120	Rimborsi di prestiti al personale	100.048.231	-	-	100.048.231	54.299.835	45.748.396
1121	Rate di ammortamento mutui al personale	159.850.083	-	115.200.000	44.650.083	370.747	44.329.336
1345	Rivalsa servizi gestione immobiliare	63.728.405	-	-	63.728.405	25.204.707	38.523.698
1350	Partite in conto sospeso	5.771.688	-	-	5.771.688	50.900	5.720.788
1355	Rimborsi di somme pagate per conto terzi	2.286	-	-	2.286	2.286	-
		1.733.759.409	-	292.754.606	1.441.004.803	853.642.743	587.362.060

XI LEGISLATURA - DISEGNI DI LEGGE E RELAZIONI - DOCUMENTI

RESIDUI ATTIVI AL 31.12.1990 RELATIVI ALL'ESERCIZIO 1987

CODICE CAPITOLO	DEMINAZIONI	ESISTENTI AL 1/1/1990	RIACCERTAMENTI 1990		TOTALE	RISCOSSIONI	DA RISCOUTERE AL 31/12/1990
			AUMENTO	DIMINUZIONE			
216	Contributi personali (ruoli esattoriali)	15.037.051	-	4.559.881	10.477.172	10.477.172	-
400	Affitti di immobili	54.270.639	-	-	54.270.639	14.928.813	39.341.826
450	Recuperi e rimborsi diversi	34.157.745	-	-	34.157.745	-	34.157.745
475	fondo incentivazione del personale im-						
	piegattizio (artt. 14 D.P.R. 13/1986)	32.603.000	-	-	32.603.000	-	32.603.000
1115	Prelevamento da depositi	266.700	-	-	266.700	266.700	-
1120	Rimborsi di prestiti al personale	37.506.888	-	-	37.506.888	12.976.964	24.529.924
1121	Rate di ammortamento mutui al personale	54.885.411	-	-	54.885.411	376.229	54.509.182
1350	Partite in conto sospeso	165.875.258	-	-	165.875.258	799.250	165.076.008
1355	Rimborsi di somme pagate per conto terzi	2.270.000	-	-	2.270.000	-	2.270.000
		396.872.694	-	4.559.881	392.262.813	39.825.128	352.437.685

XI LEGISLATURA - DISEGNI DI LEGGE E RELAZIONI - DOCUMENTI

RESIDUI ATTIVI AL 31.12.1990 RELATIVI ALL'ESERCIZIO 1986

CODICE CAPITOLO	DENOMINAZIONE	ESISTENTI AL 1/1/1990	RIACCERTAMENTI 1990		TOTALE	RISCOSSIONI	DA RISCOUOTERE AL 31/12/1990
			AUMENTO	DIMINUZIONE			
216	Contributi personali (ruoli esattoriali)	44.557.306	-	9.577.785	34.984.521	3.593.756	31.390.765
400	Affitti di immobili	61.710.625	-	-	61.710.625	24.733.569	36.977.056
450	Recuperi e rimborsi diversi	22.541.553	-	-	22.541.553	-	22.541.553
1120	Rimborsi di prestiti a al personale	24.838.389	-	-	24.838.389	16.743.695	8.094.694
1345	Rivalsa servizi gestione immobiliare	91.604.931	-	-	91.604.931	17.752.608	73.852.323
1350	Partite in conto sospeso	3.285.964	-	-	3.285.964	204.000	3.081.964
		248.538.768	-	9.572.785	238.965.983	63.027.628	175.938.355

XI LEGISLATURA - DISEGNI DI LEGGE E RELAZIONI - DOCUMENTI

RESIDUI ATTIVI AL 31.12.1990 RELATIVI ALL'ESERCIZIO 1985

CODICE CAPITOLO	DENOMINAZIONI	ESISTENTI AL 1/1/1990		RIACCERTAMENTI 1990		TOTALE	RISCOSSIONI	DA RISCOUOTERE AL 31/12/1990
		AUMENTO	DIMINUZIONE	AUMENTO	DIMINUZIONE			
216	Contributi personali (ruoli esattoriali)	146.189.666	-	-	104.580.511	41.609.155	16.665.532	24.943.623
400	Affitti di immobili	61.313.291	-	-	-	61.313.291	3.519.622	57.793.669
450	Recupero e rimborsi diversi	25.481.633	-	-	-	25.481.633	-	25.481.633
1120	Rimborsi di prestiti al personale	4.991.622	-	-	-	4.991.622	799.992	4.191.630
1121	Rate di ammortamento mutui al personale	27.506.199	-	-	-	27.506.199	2.971.152	24.535.047
1345	Rivalsa servizi gestione immobiliare	261.430.263	-	-	-	261.430.263	8.068.652	253.361.611
1350	Partite in conto sospeso	1.033.000	-	-	-	1.033.000	-	1.033.000
		527.945.674	-	-	104.580.511	423.365.163	32.024.950	391.340.213

XI LEGISLATURA - DISEGNI DI LEGGE E RELAZIONI - DOCUMENTI

RESIDUI ATTIVI AL 31.12.1990 RELATIVI ALL'ESERCIZIO 1984

CODICE CAPITOLO	DENOMINAZIONE	ESISTENTI AL 1/1/1990	RIACCERTAMENTI 1990		TOTALE	RISCOSSIONI	DA RISCOUTERE AL 31/12/1990
			AUMENTO	DIMINUIZIONE			
216	Contributi personali (ruoli esattoriali)	456.551.915	-	2.032.655	454.519.260	159.084	454.360.176
400	Affitti di immobili	54.508.704	-	-	54.508.764	5.590.070	48.918.694
450	Recuperi e rimborsi diversi	20.964.557	-	-	20.964.557	-	20.964.557
1120	Rimborsi di prestiti al personale	17.232.585	-	-	17.232.585	9.773.718	7.458.867
		549.257.821	-	2.032.655	547.225.166	15.522.872	531.702.294

XI LEGISLATURA - DISEGNI DI LEGGE E RELAZIONI - DOCUMENTI

RESIDUI ATTIVI AL 31.12.1990 RELATIVI ALL'ESERCIZIO 1983

CODICE CAPITOLO	DENOMINAZIONE	ESISTENTI AL 1/1/1990	RIACCERTAMENTI 1990		TOTALE	RISCOSSIONI	DA RISCOUTERE AL 31/12/1990
			AUMENTO	DIMINUIZIONE			
216	Contributi personali (ruoli esattoriali)	1.225.953	-	-	1.225.953	394.529	831.424
400	Affitti di immobili	27.593.817	-	-	27.593.817	3.529.604	24.064.213
450	Recupero e rimborsi diversi	22.020.680	-	-	22.020.680	-	22.020.680
1120	Rimborsi di prestiti al personale	7.347.714	-	-	7.347.714	4.614.494	2.733.220
		58.188.164	-	-	58.188.164	8.538.627	49.649.537

XI LEGISLATURA - DISEGNI DI LEGGE E RELAZIONI - DOCUMENTI

RESIDUI ATTIVI AL 31.12.1990 RELATIVI ALL'ESERCIZIO 1982

CODICE CAPITOLO	DENOMINAZIONE	ESISTENTI AL 1/1/1990		RIACCERTAMENTI 1990		TOTALE	RISCOSSIONI	DA RISCOUOTERE AL 31/12/1990
				AUMENTO	DIMINUIZIONE			
216	Contributi personali (ruoli esattoriali)	2.712.593	-	-	2.576.102	136.491	136.941	-
400	Affitti di immobili	73.390.387	-	-	-	73.390.387	981.779	72.408.608
450	Recuperi e rimborsi diversi	57.101.923	-	-	49.784.663	7.317.260	-	7.317.260
1345	Rivalsa servizi gestione immobiliare	94.162	-	-	-	94.162	-	94.162
		133.299.065	-	-	52.360.765	80.938.300	1.118.270	79.820.030

XI LEGISLATURA - DISEGNI DI LEGGE E RELAZIONI - DOCUMENTI

RESTUII ATTIVI AL 31.12.1990 RELATIVI AL ESERCIZIO 1981

CODICE CAPITOLO	DENOMINAZIONE	ESISTENTI AL 1/1/1990	RIACCERTAMENTI 1990		TOTALE	RISCOSSIONI	DA RISCOUOTERE AL 31/12/1990
			AUMENTO	DIMINUZIONE			
216	Contributi personali (ruoli esattoriali)	8.670.493	-	-	8.670.493	-	8.670.493
400	Affitti di immobili	32.868.037	-	-	32.868.037	2.119.402	30.748.635
450	Recuperi e rimborsi diversi	11.280.822	-	-	11.280.822	-	11.280.822
		52.819.352	-	-	52.819.352	2.119.402	50.699.950

XI LEGISLATURA - DISEGNI DI LEGGE E RELAZIONI - DOCUMENTI

RESIDUI ATTIVI AL 31.12.1990 RELATIVI ALL'ESERCIZIO 1980

CODICE CAPITOLO	DENOMINAZIONE	ESISTENTI AL 1/1/1990		RIACCERTAMENTI 1990		TOTALE	RISCOSSIONI	DA RISCOUOTERE AL 31/12/1990
		AUMENTO	DIMINUZIONE	AUMENTO	DIMINUZIONE			
216	Contributi personali (ruoli esattoriali)	694.215	-	-	-	694.215	114.485	579.730
400	Affitti di immobili	21.925.378	-	-	-	21.925.378	1.527.805	20.397.573
450	Recuperi e rimborsi diversi	10.845.194	-	-	-	10.845.194	-	10.845.194
1345	Rivalsa servizi gestione immobiliare	37.134.665	-	-	-	37.134.665	653.161	36.481.504
		70.599.452	-	-	-	70.599.452	2.295.451	68.304.001

XI LEGISLATURA - DISEGNI DI LEGGE E RELAZIONI - DOCUMENTI

RESIDUI ATTIVI AL 31.12.1990 RELATIVI ALL'ESERCIZIO 1979

CODICE CAPITOLO	DENOMINAZIONE	ESISTENTI AL 1/1/1990		RIACCERTAMENTI 1990		TOTALE	RISCOSSIONI	DA RISCOUOTERE AL 31/12/1990
		AUMENTO	DIMINUZIONE	AUMENTO	DIMINUZIONE			
400	Affitti di immobili	10.426.993	-	-	-	10.426.993	653.855	9.773.138
450	Recuperi e rimborsi diversi	6.104.643	-	-	-	6.104.643	-	6.104.643
451	Recuperi spese portierato	5.918.948	-	-	-	5.918.948	170.917	5.748.031
1345	Rivalsa servizi gestione immobiliare	4.663.208	-	-	-	4.663.208	460.876	4.202.332
1350	Partite in conto sospeso	24.314.000	-	-	-	24.314.000	-	24.314.000
		51.427.792	-	-	-	51.427.792	1.285.648	50.142.144

XI LEGISLATURA - DISEGNI DI LEGGE E RELAZIONI - DOCUMENTI

RESIDUI ATTIVI AL 31.12.1990 RELATIVI ALL'ESERCIZIO 1978

CODICE CAPITOLO	DENOMINAZIONE	ESISTENTI AL 1/1/1990	RIACCERTAMENTI 1990		TOTALE	RISCOSSIONI	DA RISCOUTERE AL 31/12/1990
			AUMENTO	DIMINUZIONE			
216	Contributi personali (ruoli esattoriali) Affitti di immobili	14.906.097	-	-	14.906.097	-	14.906.097
400		21.662.255	-	-	21.662.255	351.401	21.310.854
		36.568.352	-	-	36.568.352	351.401	36.216.951

XI LEGISLATURA - DISEGNI DI LEGGE E RELAZIONI - DOCUMENTI

VARIAZIONI AI RESIDUI ATTIVI

CAP.	ANNO	DENOMINAZIONE	VARIAZIONI		DATA DELLA DELIBERA	NOTIZIAZIONE
			+	-		
216	1983	Contrib. personali (ruoli esatt.li)	-	177.554.606	9 aprile 1980	mercato visto Interborsa Finanza
216	1986	"	-	3.781.817	15 giugno 1980	"
216	1985	"	-	69.853.079	9 aprile 1980	"
216	1985	"	-	34.724.432	1 dicembre 1980	"
216	1984	"	-	1.727.686	1 dicembre 1980	"
			-	287.644.620		

XI LEGISLATURA - DISEGNI DI LEGGE E RELAZIONI - DOCUMENTI

VARIAZIONE AI RESIDUI ATTIVI (delibera dell'1 dicembre 1990)

CAP.	ANNO	DENOMINAZIONE	VARIAZIONI		MOTIVAZIONE
			+	-	
200	1989	Provento lordo della vendita delle marche per contributi nei giudizi civili e penali	258.210	-	Proventi del mese di dicembre 1989
205	1989	Contributi sugli atti giurisdizionali e contributi oggettivi	62.076.317	-	Proventi del mese di dicembre 1989
210	1989	Proventi marca comune	1.434.399.987	-	Proventi del mese di dicembre 1989
217	1989	Contributi personali con autotassa- zione	11.584.948.286	-	Riaccertamento rata scad.31.12.1989
219	1989	Contributi di riscatto	5.875.950	-	Proventi del mese di dicembre 1989
230	1989	Depositi di cancelleria e di valori bollati prescritti	33.339.359	-	Proventi del mese di dicembre 1989
410	1989	Interessi attivi sui depositi e conti correnti	1.070.442.256	-	Ricalcolo degli interessi di competenza dell'anno 1989
450	1982	Recuperi e rimborsi diversi	-	49.784.663	Somme non dovute
1121	1989	Ammortamento mutui al personale	-	25.000.000	Rinuncia all'accensione del mutuo da parte di un dipendente
1121	1988	Ammortamento mutui al personale	-	115.200.000	Rinuncia all'accensione del mutuo da parte di tre dipendenti
			14.191.340.365	189.984.663	

XI LEGISLATURA - DISEGNI DI LEGGE E RELAZIONI - DOCUMENTI

VARIAZIONE AI RESIDUI ATTIVI (delibera del 16 febbraio 1991)

CAP.	ANNO	DENOMINAZIONE	VARIAZIONI		MOTIVAZIONE
			↑	-	
216	1989	Contributi pers.li (esatt.li)	-	1.013.535.043	Sgravi
216	1987	" "	-	4.559.881	"
216	1986	" "	-	5.790.968	"
216	1984	" "	-	304.969	"
			-	1.024.190.861	

XI LEGISLATURA - DISEGNI DI LEGGE E RELAZIONI - DOCUMENTI

RESIDUI PASSIVI AL 31.12.1990 RELATIVI ALL'ESERCIZIO 1989

CODICE CAPITOLO	DENOMINAZIONE	ESISTENTI AL 1/1/1990		RE IMPEGNI 1990		TOTALE	PAGAMENTI	DA PAGARE AL 31/12/1990
		AUMENTO	DIMINUZIONE	AUMENTO	DIMINUZIONE			
105	Compensi indennità e rimborsi ai componenti il collegio dei revisori dei conti	6.847.980	-	-	-	6.847.980	6.847.980	-
110	Compensi indennità e rimborsi ai componenti gli organi collegiali di amministrazione	16.827.162	-	-	-	16.827.162	15.437.778	1.389.384
202	Conguaglio indennità anni 1987 e 1988 al personale impiegatizio (art. 2 D.P.R.285/1988)	647.449	-	-	-	647.449	-	647.449
203	Incentivazione al personale impiegatizio	17.522.918	-	-	-	17.522.918	17.522.918	-
204	Indennità al personale impiegatizio	352.110	-	-	-	352.110	-	352.110
205	Compensi per lavoro straordinario al personale impiegatizio	134.133.449	-	-	-	134.133.449	131.769.655	2.363.794
207	Gettoni di presenza commissioni (art.56, 57,61 D.P.R. 696/79)	61.000	-	-	-	61.000	61.000	-
210	Oneri previdenziali e assistenziali a carico della Cassa sulle retribuzioni degli impiegati	146.666.284	-	-	-	146.666.284	146.666.284	-

XI LEGISLATURA - DISEGNI DI LEGGE E RELAZIONI - DOCUMENTI

RESIDUI PASSIVI AL 31.12.1990 RELATIVI ALL'ESERCIZIO 1989

CODICE CAPITOLO	DENOMINAZIONE	ESISTENTI AL 1/1/1990		RIMBORSI 1990		TOTALE	PAGAMENTI	DA PAGARE AL 31/12/1990
		AUMENTO	DIMINUIZIONE	AUMENTO	DIMINUIZIONE			
230	Oneri previdenziali e assistenziali a carico della Cassa sulle competenze dei portieri	22.538.568	-	-	-	22.538.568	22.538.568	-
236	Formazione e aggiornamento professionale	2.253.178	-	-	-	2.253.178	1.328.689	924.289
400	Acquisti di libri, riviste, giornali ed altre pubblicazioni	399.840	-	-	-	399.840	-	399.840
403	Spese per acquisti di materiali di consumo e noleggio di materiale tecnico	34.099.991	-	-	30.150	34.069.841	34.069.841	-
438	Manutenzione, riparazione e adattamenti di locale d'ufficio e relativi impianti	4.545.544	-	-	-	4.545.544	4.545.544	-
424	Studi, indagini, consulenze e rilevazioni	29.750.000	-	-	-	29.750.000	29.750.000	-
427	Elaborazioni meccanografiche	146.230.550	-	-	-	146.230.550	146.230.550	-
433	Spese di condominio riscaldamento illuminazione e pulizie locali di ufficio	23.686.355	-	-	-	23.686.355	23.686.355	-
442	Spese per concorsi	14.818.840	-	-	-	14.818.840	14.818.840	-
457	Spese per congressi convegni ed elezioni del Comitato dei delegati	12.000.000	-	-	-	12.000.000	12.000.000	-

XI LEGISLATURA - DISEGNI DI LEGGE E RELAZIONI - DOCUMENTI

RESIDUI PASSIVI AL 31.12.1990 RELATIVI ALL'ESERCIZIO 1989

CODICE CAPITOLO	DENOMINAZIONE	ESISTENTI AL 1/1/1990	REIMPIGNI 1990		TOTALE	PAGAMENTI	DA PAGARE AL 31/12/1990
			AUMENTO	DIMINUIZIONE			
460	Manutenzione e riparazione macchine ed attrezzature d'ufficio	2.162.230	-	-	2.162.230	2.162.230	-
463	Spese per il funzionamento di commissioni e comitati	73.810	-	-	73.810	73.810	-
469	Spese per la gestione e la ordinaria manutenzione degli immobili	61.620.061	-	-	61.620.061	61.620.061	-
505	Assistenza tramite gli ordini forensi	1.452.324.170	-	333.518.400	1.118.805.770	1.118.805.770	-
600	Contribuzione al Fondo Patronati	711.432.000	114.951.927	-	826.383.927	-	826.383.927
815	Benefici di natura assistenziale e sociale	15.250.000	-	-	15.250.000	15.250.000	-
700	Interessi passivi (contribuzione al Fondo Patronati)	184.781.808	-	-	184.781.808	-	184.781.808
805	Ritenute fiscali sugli interessi di conto corrente	447.518.125	323.562.209	-	771.080.334	771.080.334	-
810	Imposte, tasse e tributi vari	35.435.092	-	-	35.435.092	35.435.092	-
905	Aggi vari	4.563.192	75.570.752	-	80.133.944	75.570.752	4.563.192
1100	Acquisti di valori immobiliari	23.681.000.000	-	-	23.681.000.000	4.000.000.000	19.681.000.000

XI LEGISLATURA - DISEGNI DI LEGGE E RELAZIONI - DOCUMENTI

RESIDUI PASSIVI AL 31.12.1990 RELATIVI ALL'ESERCIZIO 1989

CODICE CAPITOLO	DENOMINAZIONE	ESISTENTI AL 1/1/1990		RE IMPEGNI 1990		TOTALE	PAGAMENTI	DA PAGARE AL 31/12/1990
		AUMENTO	DIMINUIZIONE	AUMENTO	DIMINUIZIONE			
1200	Acquisti di impianti, attrezzature e macchinari	17.156.230	-	-	-	17.156.230	17.156.230	-
1215	Acquisto di mobili e macchine d'ufficio	42.947.100	-	-	-	42.947.100	42.947.100	-
1300	Investimenti in titoli a medio e lungo termine	57.950.000.000	-	5.639.159.100	-	52.310.840.900	49.913.840.900	2.397.000.000
1410	Prestiti al personale	5.258.000	-	-	-	5.258.000	5.258.000	-
1415	Mutui ipotecari al personale	25.000.000	-	25.000.000	-	-	-	-
1700	Ritenute erariali cod. 1001	2.676.665.077	-	-	-	2.676.665.077	2.676.665.077	-
1701	Ritenute erariali cod. 1004	215.276	-	-	-	215.276	215.276	-
1705	Ritenute erariali cod. 1002	40.959.852	-	-	-	40.959.852	40.959.852	-
1715	Ritenute erariali cod. 1040	15.018.350	-	-	-	15.018.350	15.018.350	-
1720	Ritenute previdenziali e assistenziali agli impiegati	39.897.543	-	-	-	39.897.543	39.897.543	-
1725	Ritenute previdenziali e assistenziali a portieri	4.704.384	-	-	-	4.704.384	4.704.384	-
1735	Frattegnute per conto terzi	10.950.651	-	-	-	10.950.651	8.640.651	2.310.000

XI LEGISLATURA - DISEGNI DI LEGGE E RELAZIONI - DOCUMENTI

RESIDUI PASSIVI AL 31.12.1990 RELATIVI ALL'ESERCIZIO 1989

CODICE CAPITOLO	DENOMINAZIONE	ESISTENTI AL 1/1/1990	REIMPEGNI 1990		TOTALE	PAGAMENTI	DA PAGARE AL 31/12/1990
			AUMENTO	DIMINUIZIONE			
1745	Rivalsa servizi gestione immobiliare	257.740.420	-	-	257.740.420	257.431.140	309.280
1750	Partite in conto sospeso	17.096.936.329	-	-	17.096.936.329	17.083.474.699	13.461.630
1755	Rimborsi di somme pagate per conto terzi	94.456	-	-	94.456	-	94.456
		105.393.085.374	514.084.888	5.997.707.650	99.909.462.612	76.793.481.453	23.115.981.159

XI LEGISLATURA - DISEGNI DI LEGGE E RELAZIONI - DOCUMENTI

RESIDUI PASSIVI AL 31.12.1990 RELATIVI ALL'ESERCIZIO 1988

CODICE CAPITOLO	DENOMINAZIONE	ESISTENTI AL 1/1/1990	RIMPEGNI 1990		TOTALE	PAGAMENTI	DA PAGARE AL 31/12/1990
			AUMENTO	DIMINUIZIONE			
205	Compensi per lavoro straordinario al personale impiegatizio	98.221	-	98.221	-	-	-
427	Elaborazioni meccanografiche	116.616.430	-	-	116.616.430	18.917.430	97.699.000
505	Assistenza tramite gli ordini forensi	483.736.781	-	483.736.781	-	-	-
600	Contribuzione al Fondo Patronati	667.037.230	-	-	667.037.230	-	667.037.230
700	Interessi passivi (contribuzione al Fondo Patronati)	60.718.737	-	-	60.718.737	-	60.718.737
805	Ritenute fiscali sugli interessi di conto corrente	2.429.532	-	2.429.532	-	-	-
1110	Manutenzione straordinaria di immobili	281.037.697	-	-	281.037.697	-	281.037.697
1300	Investimenti in titoli a medio e lungo termine	3.000.000.000	-	3.000.000.000	-	-	-
1415	Mutui ipotecari al personale	115.200.000	-	115.200.000	-	-	-
1735	Trattenute per conto terzi	2.512.000	-	-	2.512.000	1.342.000	1.170.000
1750	Partite in conto sospeso	14.067.720	-	-	14.067.720	14.012.520	55.200
		4.743.454.348	-	3.601.464.534	1.141.989.814	34.271.950	1.107.717.864

XI LEGISLATURA - DISEGNI DI LEGGE E RELAZIONI - DOCUMENTI

RESIDUI PASSIVI AL 31.12.1990 RELATIVI ALL'ESERCIZIO 1987

CODICE CAPITOLO	DENOMINAZIONE	ESISTENTI AL 1/1/1990	RILIMPEGNI 1990		TOTALE	PAGAMENTI	DA PAGARE AL 31/12/1990
			AUMENTO	DIMINUZIONE			
110	Compensi indennità e rimborsi ai componenti gli Organi Collegiali di amministrazione	1.161.587	-	-	1.161.587	-	1.161.587
203	Incentivazione al personale impiegatizio	18.723.185	-	18.723.185	-	-	-
205	Compensi per lavoro straordinario al personale impiegatizio	10.094.369	-	10.094.369	-	-	-
442	Spese per concorsi	859.200	-	859.200	-	-	-
505	Assistenza tramite gli Ordini forensi	4.116.770	-	4.116.770	-	-	-
600	Contribuzione al Fondo Patronati	615.024.584	-	-	615.024.584	-	615.024.584
700	Interessi passivi (Fondo Patronati)	97.992.773	-	-	97.992.773	-	97.992.773
905	Aggi vari	246.654	-	246.654	-	-	-
1110	Manutenzione straordinaria di immobili	63.682.992	-	-	63.682.992	-	63.682.992
1735	Trattenute per conto terzi	1.863.000	-	-	1.863.000	1.838.000	25.000
1745	Rivalsa servizi gestione immobiliare	1.416.000	-	-	1.416.000	-	1.416.000
1750	Partite in conto sospeso	2.055.935	-	-	2.055.935	2.055.935	-
		817.237.049	-	34.040.178	783.196.871	3.693.935	779.302.936

XI LEGISLATURA - DISEGNI DI LEGGE E RELAZIONI - DOCUMENTI

RESIDUI PASSIVI AL 31.12.1990 RELATIVI ALL'ESERCIZIO 1988

CODICE CAPITOLO	DENOMINAZIONE	ESISTENTI AL 1/1/1990	RE IMPEGNI 1990		TOTALE	PAGAMENTI	DA PAGARE AL 31/12/1990
			AUMENTO	DIMINUIZIONE			
403	Spese per acquisti di materiale di consumo e noleggio di materiale tecnico	1.600.375	-	1.600.375	-	-	-
600	Contribuzione al Fondo patronati	479.653.069	-	-	479.653.069	-	479.653.069
700	Interessi passivi (contribuzione al Fondo Patronati)	125.367.000	-	-	125.367.000	-	125.367.000
1735	Trattenute per conto terzi	1.767.000	-	-	1.767.000	1.767.000	-
1750	Partite in conto sospeso	16.806.940	-	-	16.806.940	16.806.940	-
		625.194.384	-	1.600.375	623.594.009	18.573.940	605.020.069

XI LEGISLATURA - DISEGNI DI LEGGE E RELAZIONI - DOCUMENTI

RESIDUI PASSIVI AL 31.12.1990 RELATIVI ALL'ESERCIZIO 1985

CODICE CAPITOLO	DENOMINAZIONE	ESISTENTI AL 1/1/1990		REIMPEGNI 1990		TOTALE	PAGAMENTI	DA PAGARE AL 31/12/1990
				AUMENTO	DIMINUIZIONE			
600	Contribuzione al Fondo Patronati	496.414.428	-	-	-	496.414.428	-	496.414.428
700	Interessi passivi (contribuzione al Fondo Patronati)	178.445.036	-	-	-	178.445.036	-	178.445.036
900	Spese per liti, arbitraggi ed accessori	156.000	-	-	156.000	-	-	-
1100	Acquisti di valori immobiliari	7.958.376	-	-	-	7.958.376	3.880.959	4.077.417
1735	Trattenute per conto terzi	1.466.030	-	-	-	1.466.030	1.241.000	225.030
1750	Partite in conto sospeso	1.050.000	-	-	-	1.050.000	1.050.000	-
		685.489.870	-	-	156.000	685.333.870	6.171.959	679.161.911

XI LEGISLATURA - DISEGNI DI LEGGE E RELAZIONI - DOCUMENTI

RESIDUI PASSIVI AL 31.12.1990 RELATIVI ALL'ESERCIZIO 1984

CODICE CAPITOLO	DENOMINAZIONE	ESISTENTI AL 1/1/1990		RIFORMAZIONI 1990		TOTALE	PAGAMENTI	DA PAGARE AL 31/12/1990
		AUMENTO	DIMINUIZIONE	AUMENTO	DIMINUIZIONE			
600	Contribuzione al fondo patronati	426.446.084	-	-	-	426.446.084	-	426.446.084
700	Interessi passivi (contribuzione al Fondo Patronati)	61.790.991	-	-	-	61.790.991	-	61.790.991
1735	Trattenute per conto terzi	1.338.515	-	-	-	1.338.515	868.000	470.515
		489.575.590	-	-	-	489.575.590	868.000	488.707.590

XI LEGISLATURA - DISEGNI DI LEGGE E RELAZIONI - DOCUMENTI

RESIDUI PASSIVI AL 31.12.1990 RELATIVI ALL'ESERCIZIO 1983

CODICE CAPITOLO	DENOMINAZIONE	ESISTENTI AL 1/1/1990		RIMPIGNI 1990 DIMINUIZIONE		TOTALE	PAGAMENTI	DA PAGARE AL 31/12/1990
		AUMENTO	DECREMENTO	AUMENTO	DECREMENTO			
600	Contribuzioni al fondo Patronati	363.996.629	-	-	-	363.996.629	-	363.996.629
700	Interessi passivi (Fondo Patronati)	67.500.000	-	-	-	67.500.000	-	67.500.000
1100	Acquisti di valori immobiliari	42.133.328	-	-	-	42.133.328	20.546.436	21.586.892
1735	Trattenute per conto terzi	650.000	-	-	-	650.000	650.000	-
		474.279.957	-	-	-	474.279.957	21.196.436	453.083.521

XI LEGISLATURA - DISEGNI DI LEGGE E RELAZIONI - DOCUMENTI

RESIDUI PASSIVI AL 31.12.1990 RELATIVI ALL'ESERCIZIO 1982

CODICE CAPITOLO	DENOMINAZIONE	ESISTENTI AL 1/1/1990	REIMPEGNI 1990		TOTALE	PAGAMENTI	DA PAGARE AL 31/12/1990
			AUMENTO	DIMINUIZIONE			
600	Contribuzione al fondo Patronati	315.711.762	-	-	315.711.762	-	315.711.762
700	Interessi passivi (Fondo Patronati)	53.732.652	-	-	53.732.652	-	53.732.652
1100	Acquisti di valori immobiliari	40.250.929	-	-	40.250.929	19.628.606	20.622.323
		409.695.343	-	-	409.695.343	19.628.606	390.066.737

XI LEGISLATURA - DISEGNI DI LEGGE E RELAZIONI - DOCUMENTI

RESIDUI PASSIVI AL 31.12.1990 RELATIVI ALL'ESERCIZIO 1981

CODICE CAPITOLO	DENOMINAZIONE	ESISTENTI AL 1/1/1990	RIMPEGNI 1990		TOTALE	PAGAMENTI	DA PAGARE AL 31/12/1990
			AUMENTO	DIMINUIZIONE			
600	Contributi al Fondo Patronati	252.986.873	-	-	252.986.873	-	252.986.873
700	Interessi passivi (fondo patronati)	37.423.682	-	-	37.423.682	-	37.423.682
		290.410.555	-	-	290.410.555	-	290.410.555

XI LEGISLATURA - DISEGNI DI LEGGE E RELAZIONI - DOCUMENTI

RESIDUI PASSIVI AL 31.12.1990 RELATIVI ALL'ESERCIZIO 1980

CODICE CAPITOLO	DENOMINAZIONE	ESISTENTI AL 1/1/1990		RIMPEGNI 1990		TOTALE	PAGAMENTI	DA PAGARE AL 31/12/1990
		AUMENTO	DIMINUZIONE	AUMENTO	DIMINUZIONE			
600	Contribuzione al Fondo Patronati	175.165.355	-	-	-	175.165.355	-	175.165.355
700	Interessi passivi (Fondo Patronati)	29.421.853	-	-	-	29.421.853	-	29.421.853
		204.587.208	-	-	-	204.587.208	-	204.587.208

XI LEGISLATURA - DISEGNI DI LEGGE E RELAZIONI - DOCUMENTI

RESIDUI PASSIVI AL 31.12.1990 RELATIVI ALL'ESERCIZIO 1979

CODICE CAPITOLO	DENOMINAZIONE	ESISTENTI AL 1/1/1990	RIMPEGGI 1990		TOTALE	PAGAMENTI	DA PAGARE AL 31/12/1990
			AUMENTO	DIMINUIZIONE			
600	Contribuzione al Fondo Patronati	104.017.848	-	-	104.017.848	-	104.017.848
700	Interessi passivi (Fondo Patronati)	24.024.702	-	-	24.024.702	-	24.024.702
1745	Rivalsa servizi gestione immobiliare	2.502.300	-	2.502.300	-	-	-
		130.544.850	-	2.502.300	128.042.550	-	128.042.550

XI LEGISLATURA - DISEGNI DI LEGGE E RELAZIONI - DOCUMENTI

RESIDUI PASSIVI AL 31.12.1990 RELATIVI ALL'ESERCIZIO 1978 (e precedenti)

CODICE CAPITOLO	DENOMINAZIONE	ESISTENTI AL 1/1/1990	RIMBORSI 1990		TOTALE	PAGAMENTI	DA PAGARE AL 31/12/1990
			AUMENTO	DIMINUIZIONE			
600	Contribuzione al Fondo patronati	466.219.351	-	-	466.219.351	-	466.219.351
		466.219.351	-	-	466.219.351	-	466.219.351

XI LEGISLATURA - DISEGNI DI LEGGE E RELAZIONI - DOCUMENTI

VARIAZIONI AI RESIDUI PASSIVI

CAP.	ANNO	DENOMINAZIONE	VARIAZIONI		DATA DELLA VARIAZIONE	MOTIVAZIONE
			+	-		
505	1989	Assistenza tramite gli Ordini Forensi	-	333.518.400	26 ottobre 1990	Fondi non utilizzati
505	1988	"	-	483.736.781	9 aprile 1990	" " "
505	1987	"	-	4.116.770	9 aprile 1990	" " "
			-	821.371.951		

XI LEGISLATURA - DISEGNI DI LEGGE E RELAZIONI - DOCUMENTI

VARIAZIONE DI RESIDUI PASSIVI (delibera dell'1 dicembre 1990)

-CAP.	ANNO	DENOMINAZIONE	VARIAZIONI		MOTIVAZIONE
			+	-	
203	1987	Incentivazione al personale impiegatizio	-	18.723.185	Economia di spesa
205	1988	Compensi per lavoro straordinario al personale impiegatizio	-	98.221	Economia di spesa
205	1987	Compensi per lavoro straordinario al personale impiegatizio	-	10.094.369	Economia di spesa
403	1989	Acquisti di materiale di consumo e noleggio di materiale tecnico	-	30.150	Economia di spesa
403	1986	Acquisti di materiale di consumo e noleggio di materiale tecnico	-	1.600.375	Economia di spesa
442	1987	Concorsi pubblici	-	859.200	Compenso di un componente la commissione di esami, non richiesto.
600	1989	Contributi al fondo patronati	114.951.927	-	Adeguamento del fondo
805	1989	Ritenute erariali sugli interessi di conto corrente	323.562.209	-	Incremento delle ritenute erariali per ricalcolo interessi anno 1989
805	1988	Ritenute erariali sugli interessi di conto	-	2.429.532	Riduzione delle ritenute erariali per ricalcolo interessi anno 1988
900	1985	Spese per liti arbitraggi e accessori	-	156.000	Economia di spesa
905	1989	Aggi su entrate contributive	75.570.752	-	Aggi sulle entrate riscattate (capp. 200 -205-210- delle entrate)
905	1987	Aggi su entrate contributive	-	246.054	Economia di spesa
1300	1988	Acquisto di titoli a medio e lungo termine	-	3.000.000.000	Annullamento per mancato utilizzo di una parte dello stanziamento del fondo per finanziamento dei mutui agli iscritti

XI LEGISLATURA - DISEGNI DI LEGGE E RELAZIONI - DOCUMENTI

VARIAZIONE AL REISIDUI PASSIVI (delibera dell'1 dicembre 1990)

CAP.	ANNO	DESCRIZIONE	VARIAZIONI		MOTIVAZIONE
			+	-	
1415	1989	Mutui ipotecari al personale	-	25.000.000	Rinuncia all'accensione del mutuo da parte di un dipendente Rinuncia all'accensione del mutuo da parte di tre dipendenti Economia di spesa
1415	1988	Mutui ipotecari al personale	-	115.200.000	
1745	1979	Rivalsa servizi gestione immobiliare	-	2.502.300	
			514.084.888	3.176.939.986	

XI LEGISLATURA - DISEGNI DI LEGGE E RELAZIONI - DOCUMENTI

VARIAZIONI AI RESIDUI PASSIVI (delibera del 21/12/1990)

CAP.	ANNO	DENOMINAZIONE	VARIAZIONI		NOTIZIAZIONE
			+	-	
1300	1989	Acquisto di titoli a medio e lungo termine	-	5.639.159.100	Somme non utilizzate
			-	5.639.159.100	

ESTRATTO DELLA DELIBERA DEL 9 APRILE 1990

Riferisce il Dirigente del Servizio Finanziario che, a seguito della revisione della contabilità dei contributi riscossi tramite ruoli affidate alle ricevitorie provinciali, si è evidenziato che la somma di f. 177.554.606, compresa nei residui attivi del 1988 riguardanti i ruoli suppletivi del 1988, deve essere stralciata dai residui stessi.

In effetti, si è potuto stabilire che il relativo importo, di cui era ritenuta debitrice la ricevitoria di Catania, non è dovuto dalla stessa, che non ha potuto procedere alla riscossione del carico provinciale per effetto del rifiuto del Visto da parte dell'intendenza di Catania, che, in difformità dal comportamento tenuto da tutte le intendenze, ha negato l'autorizzazione ad imporre a causa di un lieve ritardo nella ricezione dei ruoli.

Il carico dovrà essere posto di nuovo in riscossione con prossimi ruoli suppletivi, dopo le necessarie operazioni meccanografiche, cui gli uffici provvederanno.

IL CONSIGLIO DI AMMINISTRAZIONE

- udita la relazione del Dirigente del Servizio Finanziario;
- considerato che le variazioni proposte sono conseguenti a normale attività di gestione;
- visto l'art. 39 del D.P.R. n. 696/1979;
- sentito il parere del Direttore Generale;
- all'unanimità,

d e l i b e r a

di apportare le seguenti variazioni ai residui attivi del 1988 che sono stati elencati nel conto consuntivo del 1989: annullamento dell'importo di f. 177.554.606 per i motivi esposti in premessa.

ESTRATTO DELLA DELIBERA DEL 9 APRILE 1990

Oggetto: variazione dei residui passivi risultanti dal conto consuntivo dell'anno 1989 - art. 39, 4° comma, del D.P.R. n. 696/1979.

Il Dirigente del Servizio Ragioneria rammenta che per provvedere al trattamento di assistenza a favore degli iscritti alla Cassa, come previsto dagli artt. 48 e 49 della legge n. 6/1952 e dall'art. 8 della legge n. 798/1965, nel bilancio di previsione dell'anno 1988 fu stanziato l'importo di L. 2.848.388.000 pari all'uno per cento delle entrate correnti, ai sensi dell'art. 1 della normativa in materia approvata dal Consiglio di Amministrazione nella riunione del 9 marzo 1985.

Ai sensi dell'art. 6 della normativa stessa, le deliberazioni relative alle erogazioni dei fondi assistenziali a disposizione per detto anno 1988 andavano adottate dai Consigli dell'Ordine entro il mese di dicembre e trasmesse alla Cassa entro il successivo mese di gennaio 1989.

Entro il 31 dicembre 1988 furono evase richieste di fondi per complessive L. 1.441.331.625 e, pertanto, i residui passivi sul capitolo di pertinenza, a tale data, risultarono di L. 1.407.056.375.

Nel corso dell'anno 1989 furono evase le richieste trasmesse nel gennaio dello stesso anno, ammontanti a complessive L. 923.319.594, riducendo così l'importo dei residui passivi da L. 1.407.056.375 a lire 483.736.781.

Tale ultimo importo, non utilizzato dai Consigli dell'Ordine, costituisce economia di bilancio della Cassa ai sensi dell'art. 39 del D.P.R. numero 696/1979.

L'elenco dei residui passivi da annullare è il seguente:

XI LEGISLATURA - DISEGNI DI LEGGE E RELAZIONI - DOCUMENTI

<u>Consiglio dell'Ordine</u>	<u>Stanziamento</u>	<u>Importo non utilizzato</u>
- ACQUI	L. 2.116.130	L. 2.116.130
- AGRICENTO	" 12.331.930	" 12.331.930
- ALBA	" 4.013.350	" 13.350
- ALESSANDRIA	" 7.807.790	" 7.807.790
- AREZZO	" 11.967.080	" 11.967.080
- ARIANO IRPINO	" 5.326.810	" 426.810
- ASCOLI PICENO	" 9.486.100	" 9.486.100
- AVELLINO	" 16.710.130	" 1.319.130
- AVEZZANO	" 6.567.300	" 6.567.300
- BARI	" 72.678.120	" 21.678.120
- BELLUNO	" 3.794.440	" 440
- BERGAMO	" 23.788.220	" 7.288.220
- BIELLA	" 5.910.570	" 5.910.570
- CAGLIARI	" 26.342.170	" 42.170
- CALTAGIRONE	" 4.451.170	" 4.451.170
- CALTANISSETTA	" 12.258.960	" 8.960
- CAMERINO	" 1.678.310	" 1.678.310
- CAMPOBASSO	" 5.326.810	" 5.326.810
- CASALE MONFERRATO	" 3.210.680	" 3.210.680
- CASSINO	" 7.953.730	" 7.953.730
- CASTROVILLARI	" 5.180.870	" 870
- CATANIA	" 67.351.310	" 2.001.310
- CATANZARO	" 14.666.970	" 8.666.970
- CEAVARI	" 6.713.240	" 6.713.240

XI LEGISLATURA - DISEGNI DI LEGGE E RELAZIONI - DOCUMENTI

<u>Consiglio dell'Ordine</u>	<u>Stanziamenti</u>	<u>Importo non utilizzato</u>
- CHIETI	L. 7.515.910	L. 7.515.910
- COMO	" 18.972.200	" 1.572.200
- COSENZA	" 16.637.160	" 16.637.160
- CREMA	" 2.262.070	" 2.262.070
- CREMONA	" 5.837.600	" 460.800
- CUNEO	" 6.056.510	" 6.056.510
- FERMO	" 6.348.390	" 598.390
- FIRENZE	" 72.605.150	" 55.150
- FOGGIA	" 27.874.540	" 27.874.540
- FORLI'	" 11.529.260	" 3.529.260
- FROSINONE	" 9.850.950	" 5.715.250
- GORIZIA	" 3.502.560	" 502.560
- GROSSETO	" 8.318.580	" 8.318.580
- IMPERIA	" 2.991.770	" 2.991.770
- IVREA	" 3.429.590	" 3.429.590
- LAGONEGRO	" 3.502.560	" 3.502.560
- LANCIANO	" 5.180.870	" 5.180.870
- LANUSEI	" 1.240.490	" 1.240.490
- L' AQUILA	" 7.369.970	" 589.970
- LARINO	" 4.816.020	" 816.020
- LA SPEZIA	" 12.696.780	" 696.780
- LATINA	" 20.650.510	" 150.510
- LODI	" 5.180.870	" 5.180.870
- LUCCA	" 19.118.140	" 18.140

XI LEGISLATURA - DISEGNI DI LEGGE E RELAZIONI - DOCUMENTI

<u>Consiglio dell'Ordine</u>	<u>Stanziamenti</u>	<u>Importo non utilizzato</u>
- LUCERA	L. 7.005.120	L. 7.005.120
- MACERATA	" 11.164.410	" 4.214.410
- MANTOVA	" 11.748.170	" 48.170
- MARSALA	" 11.018.470	" 470
- MELFI	" 2.918.800	" 230.400
- MESSINA	" 35.609.360	" 7.609.360
- MILANO	" 248.681.760	" 81.760
- MISTRETTA	" 948.610	" 948.610
- MONDOVI'	" 2.043.160	" 2.043.160
- MONTEPULCIANO	" 1.532.370	" 1.532.370
- MONZA	" 18.972.200	" 1.497.600
- NAPOLI	" 187.659.930	" 22.759.930
- NICOSIA	" 2.699.890	" 2.699.890
- NOVARA	" 9.632.040	" 9.632.040
- ORVIETO	" 1.532.370	" 1.532.370
- PALERMO	" 66.986.460	" 24.486.460
- PALMI	" 7.661.850	" 10
- PAOLA	" 3.064.740	" 3.064.740
- PARMA	" 17.585.770	" 17.585.770
- PAVIA	" 8.391.550	" 3.051.550
- PERUGIA	" 22.401.790	" 1.790
- PESARO	" 9.632.040	" 40
- PINEROLO	" 2.918.800	" 2.918.800
- PISA	" 14.885.880	" 14.885.880

XI LEGISLATURA - DISEGNI DI LEGGE E RELAZIONI - DOCUMENTI

<u>Consiglio dell'Ordine</u>	<u>Stanziamanti</u>	<u>Importo non utilizzato</u>
- PORDENONE	L. 7.515.910	L. 1.515.910
- POTENZA	" 10.434.710	" 34.710
- PRATO	" 10.069.860	" 3.566.555
- RAGUSA	" 8.683.430	" 430
- RAVENNA	" 11.967.080	" 3.000.000
- RIETI	" 5.618.690	" 5.618.690
- ROMA	" 337.705.160	" 628.270
- ROSSANO	" 3.940.380	" 1.770.380
- ROVERETO	" 3.794.440	" 3.794.440
- ROVIGO	" 6.202.450	" 6.202.450
- SALERNO	" 50.276.330	" 76.330
- SALUZZO	" 3.356.620	" 3.356.620
- SAN REMO	" 8.318.580	" 8.318.580
- SAN ANGELO DEI LOMBARDI	" 3.429.590	" 3.429.590
- S. MARIA CAPUA VETERE	" 34.952.630	" 2.630
- SASSARI	" 11.967.080	" 7.467.080
- SCIACCA	" 4.378.200	" 4.378.200
- SIRACUSA	" 22.328.820	" 4.828.820
- SPOLETO	" 2.189.100	" 2.189.100
- TERMINI IMERESE	" 7.807.790	" 7.807.790
- TERNI	" 8.683.430	" 440
- TORINO	" 89.534.190	" 5.534.190
- TORTONA	" 2.189.100	" 2.189.100

XI LEGISLATURA - DISEGNI DI LEGGE E RELAZIONI - DOCUMENTI

<u>Consiglio dell'Ordine</u>	<u>Stanziamanti</u>	<u>Importo non utilizzato</u>
- TRAPANI	L. 9.267.190	L. 117.190
- TREVISO	" 17.512.800	" 512.800
- UDINE	" 14.229.150	" 229.150
- VALLO LUCANIA	" 6.348.390	" 6.348.390
- VARESE	" 11.456.290	" 11.456.290
- VELLETRI	" 8.172.640	" 2.172.640
- VENEZIA	" 29.333.940	" 5.333.940
- VERBANIA	" 6.056.510	" 6.056.510
- VERCELLI	" 6.202.450	" 489.600
- VIBO VALENTIA	" 7.297.000	" 2.084.856
- VICENZA	" 16.345.280	" 1.345.280
- VIGEVANO	" 5.472.750	" 5.472.750
- VITERBO	" 6.713.240	" 6.713.240
		<hr/>
		L. 483.736.781
		=====

IL CONSIGLIO DI AMMINISTRAZIONE

- udita la relazione del Dirigente del Servizio Ragioneria;
- tenuta presente la propria deliberazione del 9 marzo 1985, con la quale è stata approvata al normativa concernente l'erogazione dei fondi assistenziali ai Consigli dell'Ordine;
- considerato che nel conto consuntivo dell'esercizio 1988 risultano residui passivi, sul capitolo U/505 delle uscite, pari a L. 1.407.056.375 e che nel termine regolamentare del 31/1/1989 tale importo è stato parzialmente utilizzato per l'ammontare di L. 923.319.594, riducendo così l'importo dei residui passivi a L. 483.736.781.
- tenuto conto che ai sensi dell'art.6 delle norme di erogazione in materia deliberate dal Consiglio di Amministrazione in data 9 marzo 1985, le somme non richieste entro il termine del 31 gennaio dell'anno successivo a quello di competenza formano economia di bilancio;
- visto l'art. 39 del D.P.R. n° 696/1979;
- all'unanimità

DELIBERA

di annullare i residui passivi per complessive L. 483.736.781 dal capitolo 505 delle uscite del conto consuntivo dell'esercizio 1989

XI LEGISLATURA - DISEGNI DI LEGGE E RELAZIONI - DOCUMENTI

ESTRATTO DELLA DELIBERA DEL 9 APRILE 1990

Oggetto: variazione dei residui passivi risultanti dal conto consuntivo dell'anno 1989 - art.39, 4° comma, del D.P.R. n.696/1979

Il Dirigente del Servizio Ragioneria rammenta che per provvedere al trattamento di assistenza a favore degli iscritti alla Cassa, come previsto dagli artt.48 e 49 della legge n.6/1952 e dell'art.8 della legge n.798/1965, nel bilancio di previsione dell'anno 1987 fu stanziato l'importo di f.2.446.723.000, pari all'uno per cento delle entrate correnti, ai sensi dell'art. 1 della normativa in materia approvata dal Consiglio di Amministrazione nella riunione del 9 marzo 1985.

Ai sensi dell'art. 6 della normativa stessa, le deliberazioni relative alle erogazioni dei fondi assistenziali a disposizione per detto anno 1987 andavano adottate dai Consigli dell'Ordine entro il mese di dicembre e trasmesse alla Cassa entro il successivo mese di gennaio 1988.

Precisa, a tale riguardo, che il Consiglio dell'Ordine di Avezzano, pur avendo rispettato il termine del 31 gennaio 1988 per l'invio della richiesta di erogazione, ha provveduto al completamento della stessa con notevole ritardo, e che per tanto si è potuto procedere all'erogazione dell'importo di f.5.515.000, col risparmio di 60 sullo stanziamento.

Il Consiglio dell'Ordine di Asti, invece, pur avendo rispettato il termine del 31 gennaio 1988 per l'invio della richiesta di erogazione, nonostante ripetute sollecitazioni, non ha provveduto al completamento della stessa e pertanto il residuo passivo a f.4.116.710, non erogato, risulta perente.

Pertanto l'importo di f. 60 non utilizzato dal Consiglio dell'Ordine di Avezzano e l'importo di f.4.116.710 non utilizzato dal Consiglio dell'Ordine di Asti, per complessive f.4.116.770, costituiscono economia di bilancio della Cassa ai sensi dell'art.39 del D.P.R. n.696/1979.

XI LEGISLATURA - DISEGNI DI LEGGE E RELAZIONI - DOCUMENTI

IL CONSIGLIO DI AMMINISTRAZIONE

- udita la relazione del Dirigente del Servizio Ragioneria;
- tenuta presente la propria deliberazione del 9 marzo 1985, con la quale è stata approvata la normativa concernente l'erogazione dei fondi assistenziali ai Consigli dell'Ordine;
- considerato che nel conto consuntivo dell'esercizio 1989 risultano residui passivi, sul capitolo U 505 delle uscite, di competenza dell'anno 1987 pari a f.4.116.770;
- tenuto conto che ai sensi dell'art. 6 delle norme di erogazione, in materia, deliberate dal Consiglio di Amministrazione in data 9 marzo 1985, le somme non erogate formano economia di bilancio;
- visto l'art.39 del D.P.R. n.696/1979;
- all'unanimità

d e l i b e r a

di annullare i residui passivi, per complessive f.4.116.770, del capitolo 505 delle uscite del conto consuntivo dell'esercizio 1989, così costituiti:

Consiglio dell'Ordine di	stanziamento	importo non utilizzato
Asti	4.116.710	4.116.710
Avezzano	5.515.000	60
TOTALE		<u>4.116.770</u> =====

ESTRATTO DELLA DELIBERA DEL 26 OTTOBRE 1990

Oggetto: variazione dei residui passivi risultanti dal conto
consuntivo dell'anno 1989 - art. 39, 4° comma, del D.P.R.
n. 696/1979.

Il Dirigente del Servizio Ragioneria rammenta che per provvedere al trattamento di assistenza a favore degli iscritti alla Cassa, come previsto dagli artt. 48 e 49 della legge n.6/1952 e dall'art. 8 della legge n. 798/1965, nel bilancio di previsione dell'anno 1989 fu stanziato l'importo di f.3.032.992.000 pari all'uno per cento delle entrate correnti, ai sensi dell'art. 1 della normativa in materia approvata dal Consiglio di Amministrazione nella riunione del 9 marzo 1985.

Le deliberazioni relative alle erogazioni dei fondi assistenziali a disposizione per detto anno 1989 andavano adottate dai Consigli dell'Ordine entro il mese di dicembre e trasmesse alla Cassa entro il successivo mese di marzo 1990.

Entro il 31 dicembre 1989 furono evase richieste di fondi per complessive f.1.580.667.830 e, pertanto, i residui passivi sul capitolo di pertinenza, a tale data, risultarono di f.1.452.324.170.

Nel corso dell'anno 1990 furono evase le richieste trasmesse entro il mese di marzo dello stesso anno, ammontanti a complessive f.1.113.805.770, riducendo così l'importo dei residui passivi da f.1.452.324.170 a lire 333.518.400.

Tale ultimo importo, non utilizzato dai Consigli dell'Ordine, costituisce economia di bilancio della Cassa ai sensi dell'art.39 del D.P.R. numero 696/1979.

L'elenco dei residui passivi da annullare è il seguente:

XI LEGISLATURA - DISEGNI DI LEGGE E RELAZIONI - DOCUMENTI

1	ACQUI	2.129.960	2.129.960
2	AGRICENTO	12.703.700	12.703.700
3	ALBA	3.955.640	5.640
4	ALESSANDRIA	8.367.710	2.091.929
7	AREZZO	12.855.850	3.855.850
8	ARIANO IRPINO	5.629.190	279.190
10	ASTI	5.020.630	1
13	BARI	75.081.190	6.081.190
14	BASSANO DEL GRAPPA	3.727.430	100.280
15	BELLUNO	4.031.710	1.710
17	BERGAMO	26.168.110	68.110
24	CAGLIARI	28.450.220	10.220
25	CALTAGIRONE	4.488.140	4.488.140
27	CAMERINO	1.825.680	1.825.680
28	CAMPOBASSO	5.629.190	5.629.190
30	CASSINO	8.748.060	8.748.060
32	CATANIA	70.060.560	1.960.560
33	CATANZARO	15.670.440	7.670.440
34	CHIAVARI	7.530.940	530.940
35	CHIETI	8.063.430	8.063.430
36	CIVITAVECCHIA	5.172.770	1.098.000
37	COMO	20.158.580	758.580
38	COSENZA	17.648.260	2.148.260
39	CREMA	2.510.310	2.510.310
40	CREMONA	6.389.880	171.910
41	CROTONE	7.226.660	2.226.660
46	FIRENZE	76.754.730	6.754.730

XI LEGISLATURA - DISEGNI DI LEGGE E RELAZIONI - DOCUMENTI

47	FOGGIA	28.906.640	28.906.640
48	FORLI	12.779.780	379.780
49	FROSINONE	10.878.020	292.660
51	GORIZIA	4.183.850	1.963.850
52	GROSSETO	8.671.990	8.671.990
53	IMPERIA	3.118.870	3.118.870
54	ISERNIA	3.651.370	98.240
55	IVREA	3.651.370	3.651.370
56	LAGONEGRO	3.347.080	3.347.080
57	LAMEZIA TERME	6.161.670	141.670
58	LANCIANO	5.553.110	3.079.000
59	LANUSEI	1.217.130	1.217.130
60	L'AQUILA	7.454.870	200.570
61	LARINO	5.248.840	3.248.840
62	LA SPEZIA	13.692.620	2.492.620
63	LATINA	22.744.960	1.744.960
64	LECCE	51.347.320	320
67	LOCRI	6.237.750	167.820
68	LODI	5.629.190	5.629.190
69	LUCCA	20.310.710	10.710
70	LUCERA	7.378.800	7.378.800
71	MACERATA	13.236.200	36.200
72	MANTOVA	13.160.120	380.120
73	MARSALA	11.562.650	62.650
76	MELFI	3.423.160	504.360
77	MESSINA	37.426.490	426.490
78	MILANO	268.375.320	775.320
79	MISTRETTA	988.910	988.910
82	MONDOVI	1.977.820	1.977.820
83	MONTE PULCIANO	2.053.890	2.053.890

XI LEGISLATURA - DISEGNI DI LEGGE E RELAZIONI - DOCUMENTI

85	NAPOLI	192.533.430	2.833.430
86	NICOSIA	2.966.740	2.966.740
87	NOVARA	10.421.600	421.600
88	NUORO	4.716.350	126.890
91	PADOVA	34.459.750	9.750
92	PALERMO	69.680.210	26.180.210
94	PAOLA	4.031.720	4.031.720
95	PARMA	18.028.610	18.028.610
97	PAVIA	9.356.620	356.620
98	PERUGIA	24.646.710	146.710
99	PESARO	10.421.600	600
102	PINEROLO	3.194.950	3.194.950
103	PISA	16.659.360	3.591.360
105	PORDENONE	7.987.360	987.360
106	POTENZA	11.334.440	34.440
107	PRATO	10.878.020	288.660
108	RAGUSA	9.052.350	9.350
111	REGGIO EMILIA	14.149.040	5.000.000
112	RIETI	5.933.730	5.933.730
114	ROMA	358.518.400	5.168.400
115	ROSSANO	4.107.520	2.107.520
117	ROVIGO	6.770.240	6.770.240
119	SALERNO	52.640.510	3.140.510
120	SALUZZO	3.575.300	3.575.300
121	SAN REMO	8.595.920	8.595.920
122	S. ANGELO DEI LOMBARDI	3.575.290	3.575.290
123	S. MARIA CAPUA VETERE	37.654.700	154.700
124	SASSARI	13.388.340	188.340

XI LEGISLATURA - DISEGNI DI LEGGE E RELAZIONI - DOCUMENTI

126	SCIACCA	4.488.140	4.488.140
128	SIRACUSA	22.897.100	397.100
130	SPOLETO	2.510.310	2.520.310
133	TEMPIO PAUSANIA	4.031.710	31.710
134	TERAMO	11.106.230	298.800
135	TERMINI IMERESE	8.367.710	8.367.710
136	TERNI	9.660.900	259.920
138	TORINO	94.859.410	8.859.410
139	TORTONA	2.282.100	2.282.100
141	TRAPANI	9.965.180	1.315.180
143	TREVISO	18.789.310	789.310
145	UDINE	16.050.790	50.790
147	VALLO LUCANIA	6.618.090	6.618.090
150	VELLETRI	8.824.140	2.824.140
151	VENEZIA	31.340.880	4.340.880
152	VERBANIA	6.237.750	6.237.750
153	VERCELLI	6.464.960	173.960
157	VIGEVANO	5.933.470	5.933.470
158	VITERBO	6.770.240	6.770.240
159	VOGHERA	4.262.120	114.610

333.518.400

=====

IL CONSIGLIO DI AMMINISTRAZIONE

- udita la relazione del Dirigente del Servizio Ragioneria;
- tenuta presente la propria deliberazione del 9 marzo 1985, con la quale è stata approvata al normativa concernente l'erogazione dei fondi assistenziali ai Consigli dell'Ordine;
- considerato che nel conto consuntivo dell'esercizio 1989 risultano residui passivi, sul capitolo U 505 delle uscite, pari a lire 1.452.324.170 e che nel termine regolamentare del 31/3/1990 tale importo è stato parzialmente utilizzato per l'ammontare di lire 1.118.805.770, riducendo così l'importo dei residui passivi a lire 333.518.400;
- tenuto conto che le somme non richieste entro il termine del 31 marzo dell'anno successivo a quello di competenza formano economia di bilancio;
- visto l'art. 39 del D.P.R. n°696/1979;
- all'unanimità

DELIBERA

di annullare i residui passivi per complessive f.333.518.400 dal capitolo 505 delle uscite del conto consuntivo dell'esercizio 1989.

ESTRATTO DELLA DELIBERA DEL 9 APRILE 1990

Il Dirigente del Servizio Finanziario espone quanto segue.

Nei residui attivi del 1985 occorre eliminare la somma di lire 69.853.079 che si riteneva dovuta dalla ricevitoria di Catania in quanto, in effetti, la ricevitoria stessa non è debitrice di tale somma, perchè il relativo carico provinciale dei ruoli suppletivi del 1984 non è potuto andare in riscossione a causa del rifiuto del visto di esecutorietà opposto dall'intendente di Catania che ha ricevuto con ritardo i ruoli stessi.

Il carico dovrà essere posto di nuovo in riscossione con i prossimi ruoli suppletivi, dopo le necessarie operazioni meccanografiche, cui gli uffici provvederanno.

IL CONSIGLIO DI AMMINISTRAZIONE

- udita la relazione del Dirigente del Servizio Finanziario;
- considerato che le variazioni proposte sono conseguenti a normale attività di gestione;
- visto l'art. 39 del D.P.R. n. 696/1979;
- sentito il parere del Direttore Generale;
- all'unanimità,

d e l i b e r a

di apportare la seguente variazione ai residui attivi riportati nel conto consuntivo del 1989:

riduzione dei residui attivi del 1985 relativi ai versamenti dovuti dalle ricevitorie sui ruoli del 1985/S mediante annullamento della somma di lire 69.853.079 per i motivi indicati in premessa.

ESTRATTO DELLA DELIBERA DEL 15 GIUGNO 1990

Oggetto: variazione dei residui attivi del 1986 relativi ad alcune partite contributive di comuni della provincia di Messina.

Viene data lettura della seguente relazione predisposta dal Dirigente del Servizio Iscrizioni e Contributi:

"Si deve eliminare dai residui attivi del 1986, concernente la ricevitoria di Messina, la somma di f. 3.781.817 relativa a poche partite iscritte nei ruoli del Comune di Patti (gestione SIGERT) in quanto le stesse, a seguito di provvedimento dell'intendente di finanza di Messina, nei confronti della ricevitoria e riguardante enti diversi, conseguente ad una revoca di tolleranza, sono state oggetto di discarico amministrativo. Per tali partite riguardanti pochi nominativi si procederà al recupero contributivo mediante inserimento in prossimo ruoli dopo le necessarie operazioni meccanografiche."

IL CONSIGLIO DI AMMINISTRAZIONE

- udita la relazione predisposta dal Dirigente del Servizio Iscrizioni e Contributi;
- considerato che le variazioni proposte sono conseguenti a normale attività gestionale ed ad un discarico amministrativo;
- visto l'art. 39 del D.P.R. n. 696/1979;
- sentito il parere del Direttore Generale;
- all'unanimità

d e l i b e r a

di apportare la seguente variazione ai residui attivi del 1986 che sono stati elencati nel conto consuntivo del 1989: annullamento dell'importo di f. 3.781.817 per i motivi esposti nella relazione.

ESTRATTO DELLA DELIBERA DELL'1 DICEMBRE 1990

Oggetto: variazione dei residui attivi del 1984/S relativi ad alcune partite contributive di comuni della provincia di Agrigento.

Riferisce il Dirigente del Servizio Iscrizioni e Contributi che si deve eliminare dai residui attivi del 1984/S, il credito verso la Ricevitoria di Agrigento, consistente in f. 1.727.686 relativo a poche partite iscritte nei ruoli del Comune di Aragona (gestione SIGERT). Ciò in quanto, a seguito di un provvedimento di discarico amministrativo dell'Intendente di Finanza di Agrigento, nei confronti della Ricevitoria, e riguardante Enti diversi, conseguente ad una revoca di tolleranza, tali somme sono state oggetto di discarico amministrativo.

Per tali partite riguardanti pochi nominativi si procederà al recupero contributivo mediante inserimento in prossimi ruoli, dopo le necessarie operazioni meccanografiche.

IL CONSIGLIO DI AMMINISTRAZIONE

- letta la relazione del Dirigente del Servizio Iscrizioni e Contributi;
- considerato che le variazioni proposte sono conseguenti a normale attività gestionale e ad un discarico amministrativo;
- visto l'art. 39 del D.P.R. n. 696/1979;
- sentito il parere del Direttore Generale;
- all'unanimità,

d e l i b e r a

di apportare la seguente variazione ai residui attivi del 1984/S che sono stati elencati nel conto consuntivo del 1989: annullamento dell'importo di f. 1.727.686 per i motivi esposti nella relazione.

ESTRATTO DELLA DELIBERA DELL'1 DICEMBRE 1990

Oggetto: variazioni dei residui attivi del 1985 relativi a partite contributive di comuni della provincia di Cosenza.

Riferisce il Dirigente del Servizio Iscrizioni e Contributi che si deve eliminare dai residui attivi del 1985 il credito verso la Ricevitoria di Cosenza, ammontante a f. 34.727.432, relativo a partite iscritte nei ruoli dei Comuni di Cassano I., Castrovillari, Bisignano, S. Lucido e Cosenza. Ciò in quanto, a seguito di un provvedimento di discarico amministrativo dell'Intendenza di Finanza di Cosenza, nei confronti della Ricevitoria, conseguente ad una concessione di tolleranza nei riguardi dell'Esattore, in danno del quale pende ancora procedimento penale, tali somme sono state discaricate amministrativamente.

Per tali partite riguardanti pochi nominativi si procederà al recupero contributivo mediante inserimento in prossimi ruoli, dopo le necessarie operazioni meccanografiche.

IL CONSIGLIO DI AMMINISTRAZIONE

- letta la relazione del Dirigente del Servizio Iscrizioni e Contributi;
- considerato che le variazioni proposte sono conseguenti a normale attività gestionale e ad un discarico amministrativo;
- visto l'art. 39 del D.P.R. n. 696/1979;
- sentito il parere del Direttore Generale;
- all'unanimità,

d e l i b e r a

di apportare la seguente variazione ai residui attivi del 1985/S che sono stati elencati nel conto consuntivo del 1989: annullamento dell'importo di f. 34.727.432 per i motivi esposti nella relazione.

ESTRATTO DELLA DELIBERA DELL'1 DICEMBRE 1990

Oggetto: variazioni dei residui attivi e dei residui passivi
Art. 39 del D.P.R. n.696/1979.

Il Dirigente il Servizio ragioneria riferisce che i residui attivi ed i residui passivi, indicati nel conto consuntivo chiuso alla data del 31 dicembre 1989 rispettivamente in f.84.276.762.625 e f.114.729.773.879 hanno subito alcune variazioni dovute in gran parte al riaccertamento relativo alle entrate del mese di dicembre 1989 avvenuto nei primi giorni dell'anno 1990 . Negli altri casi si tratta di rettifiche ai predetti dati contabili.

Nei prospetti allegati vengono fornite dettagliate motivazioni per ciascuna variazione e rettifica.

Il relatore sottopone le variazioni all'esame del Consiglio di Amministrazione per l'approvazione ai sensi dell'art. 39 del regolamento di contabilità approvato dal Consiglio di Amministrazione in data 22 marzo 1980, in esecuzione del D.P.R. n.696/1979.

IL CONSIGLIO DI AMMINISTRAZIONE

- udita la relazione del Dirigente del Servizio ragioneria;
- visto l'art. 39 del D.P.R. n.696/1979;
- ritenuto che le variazioni ai residui attivi ed ai residui passivi contenute nel prospetto allegato sono conseguenti alla normale gestione di bilancio;
- considerato che tra le variazioni in esame non vi sono riduzioni di residui attivi per inesigibilità;
- all'unanimità

XI LEGISLATURA - DISEGNI DI LEGGE E RELAZIONI - DOCUMENTI

d e l i b e r a

di approvare le seguenti variazioni:

	in aumento	f.	14.191.340.365
a) ai residui attivi			
	in diminuzione	f.	189.984.663
	in aumento	f.	514.084.888
b) ai residui passivi			
	in diminuzione	f.	3.176.939.989

La presente deliberazione sarà allegata al conto corrente consuntivo del corrente esercizio, ai sensi del 6° comma dell'art. 39 del D.P.R. n.696/1979.

ESTRATTO DELLA DELIBERA DEL 21 DICEMBRE 1990

Oggetto: variazione dei residui passivi. Art. 39 del D.P.R. 696/1979.

Il Dirigente il Servizio Ragioneria riferisce che i residui passivi, indicati nel conto consuntivo chiuso alla data del 31 dicembre 1989 subiscono variazione in diminuzione per £. 5.639.159.100 conseguenti al risparmio di spesa realizzato nell'acquisto di titoli dello Stato in esecuzione del piano d'impiego dell'anno 1989 (£.536.159.200), nonché al minor esborso per il finanziamento della seconda rata semestrale dell'anno 1989 dei mutui in favore degli iscritti (£. 5.103.000.000).

Il Relatore sottopone le variazioni all'esame del Consiglio di Amministrazione per l'approvazione ai sensi dell'art. 39 del regolamento di contabilità approvato dal Consiglio di Amministrazione in data 22 marzo 1980, in esecuzione del D.P.R. n.696/1979.

Il Consiglio di Amministrazione

- udita la relazione del Dirigente del Servizio Ragioneria;
- visto l'art. 39 del D.P.R. n.696/1979;
- ritenuto che le variazioni ai residui passivi contenute nel prospetto allegato sono conseguenti alla normale gestione di bilancio;
- all'unanimità,

d e l i b e r a

di approvare la variazione diminutiva dei residui passivi per lire 5.639.159.100.

La presente deliberazione sarà allegata al conto consuntivo del corrente esercizio, ai sensi del 6° comma dell'art. 39 del D.P.R. n.696/1979.

 XI LEGISLATURA - DISEGNI DI LEGGE E RELAZIONI - DOCUMENTI

ESTRATTO DELLA DELIBERA DEL 16 FEBBRAIO 1991

Oggetto: variazione dei residui attivi (contributi personali iscritti nei ruoli esattoriali).

Il Dirigente del Servizio Ragioneria riferisce che, a seguito della chiusura della contabilità dei contributi personali riscossi tramite le Ricevitorie Provinciali, chiusura effettuata dal competente Servizio Finanziario alla fine dell'anno 1990, sono state evidenziate alcune variazioni ai residui attivi riportati nel conto consuntivo dell'esercizio 1989.

Si tratta di variazioni sul cap.216 (contributi a mezzo dei ruoli esattoriali), in conseguenza degli sgravi esattoriali emessi per indebito.

Il dettaglio delle variazioni ai residui attivi, rispetto ai dati esposti nel consuntivo del 1989, è il seguente:

CAP	ANNO	DENOMINAZIONE	VARIAZIONE		MOTIVAZIONE
			+	-	
216	1989	Contributi pers.li(esatt.li)	-	1.013.535.043	Sgravi
216	1987	" " "	-	4.559.881	"
216	1986	" " "	-	5.790.968	"
216	1984	" " "	-	304.969	"
			-	1.024.190.861	

IL CONSIGLIO DI AMMINISTRAZIONE

- udita la relazione del Dirigente del Servizio Ragioneria;
- considerato che le variazioni proposte sono conseguenti a normale attività di gestione;
- sentito il parere del Direttore Generale;
- all'unanimità

delibera

di formulare la seguente variazione ai residui attivi riportati nel conto consuntivo dell'anno 1989:

- in diminuzione sul cap. 216 delle entrate
(contributi personali iscritti nei ruoli esattoriali) L. 1.024.190.861

La presente deliberazione sarà allegata al conto consuntivo dello esercizio 1990, ai sensi del IV comma dell'art. 39 del D.P.R. n° 696/1979.

XI LEGISLATURA - DISEGNI DI LEGGE E RELAZIONI - DOCUMENTI

CONSISTENZA DEI VALORI MODIFICATI AL 31/12/1990

SPECIE DI TITOLI	Valore nominale	Prezzo di acquisto	Quotazioni percentuali al 31/12/1990	Valore al 31/12/1990
1) Obbligazioni fondiarie CARIPLO 81/91 S Ind.	264.600.000	264.536.452	100	264.600.000
2) Obbligazioni fondiarie CARIPLO 82/92 3 IV	1.966.270.000	1.958.491.330	100	1.966.220.000
3) Certificati di Credito del Tesoro scad. 1/2/92 (setteennali)	15.035.000.000	14.959.825.000	100,35	15.087.622.500
4) Buoni del Tesoro Poliennali scad. 1/7/92 (quinquennali)	81.000.000.000	79.995.600.000	98,80	80.028.000.000
5) Certificati di Credito del Tesoro scad. 1/12/92 (quinquennali)	27.660.000.000	27.316.462.800	100,50	27.799.300.000
6) Obbligazioni Consorzio Credito 00.PP. 5,50% 63/93	15.450.000	14.345.555	88,80	13.719.600
7) Certificati di Credito del Tesoro scad. 1/2/93 (quinquennali)	33.179.000.000	32.600.026.450	99,75	33.096.052.500
8) Certificati di Credito del Tesoro scad. 1/6/93 (quinquennali)	164.000.000.000	161.134.920.000	100,55	164.902.000.000
9) Certificati di Credito del Tesoro scad. 1/2/94 (quinquennali)	104.583.000.000	102.599.060.490	99,70	104.289.251.000
10) Certificati di Credito del Tesoro scad. 1/11/94 (quinquennali)	100.000.000.000	96.750.000.000	98,75	98.750.000.000
11) Certificati di Credito del Tesoro scad. 1/1/95 (quinquennali)	51.590.000.000	49.913.840.900	98,50	50.816.150.000
12) Certificati di Credito del Tesoro scad. 1/2/95 (quinquennali)	20.000.000.000	20.040.000.000	99,80	19.960.000.000
13) Certificati di Credito del Tesoro scad. 1/2/95 (decennali)	47.000.000.000	45.359.700.000	97,60	45.672.000.000
14) Certificati di Credito del Tesoro scad. 1/6/95 (decennali)	10.000.000.000	9.762.833.333	97,90	9.790.000.000
15) Certificati di Credito del Tesoro scad. 1/11/95 (decennali)	71.285.000.000	69.899.397.812	95,60	68.148.460.000
16) Obbligazioni S. Paolo di Torino scad. 1998 (mutui edilizi e fondiari) I*	918.528.000	918.528.000	/	918.528.000
17) Obbligazioni Opere Pubbliche CARIPLO (84/99) Ind.	15.800.000.000	16.037.000.000	96,60	15.578.800.000
18) Obbligazioni CARIPLO scad. 1999 Serie Speciale per mutui edilizi e fondiari	2.909.523.639	2.909.523.639	/	2.909.523.639
19) Obbligazioni S. Paolo di Torino scad. 1999 per mutui edilizi e fondiari III*	2.038.400.000	2.038.400.000	/	2.038.400.000
20) Obbligazioni S. Paolo di Torino scad. 1999 per mutui edilizi e fondiari V*	1.818.696.000	1.818.696.000	/	1.818.696.000
21) Obbligazioni 00.PP. CARIPLO 84/00	22.500.000.000	22.637.500.000	96,60	22.517.775.000
22) Obbligazioni Ist. S. Paolo di Torino 13% XXIII scad. 2000	199.000.000	191.526.000	100	199.000.000
23) Cartelle Istituto Credito Fondiario 5% scad. 2000	50.000	44.090	100	50.000
24) Obbligazioni Consorzio Credito 00.PP. 7% scad. 2002	50.000	49.300	77,50	38.750
25) Obbligazioni S. Paolo di Torino scad. 2003 per mutui edilizi e fondiari II	3.892.000.000	3.892.000.000	/	3.892.000.000
26) Obbligazioni S. Paolo di Torino scad. 2004 per mutui edilizi e fondiari IV*	7.149.750.000	7.149.750.000	/	7.149.750.000
27) Obbligazioni S. Paolo di Torino scad. 2004 per mutui edilizi e fondiari VI*	5.674.000.000	5.674.000.000	/	5.674.000.000
28) Rendita 5% prestito nazionale 1935	2.949.000	2.722.662	69,30	2.043.657
29) Cartelle Fondiarie Banco di Sicilia 5%	1.200.000	1.017.720	100	1.200.000
30) Cartelle Fondiarie Banca Nazionale del Lavoro 5%	1.400.000	1.280.229	100	1.280.229
	790.483.816.639	776.041.077.762		783.463.460.875

**CASSA NAZIONALE DI PREVIDENZA E ASSISTENZA A FAVORE
DEGLI AVVOCATI E PROCURATORI**

ESERCIZIO 1991

RELAZIONE DEL PRESIDENTE

RELAZIONE DEL PRESIDENTEAL CONTO CONSUNTIVO DELL'ESERCIZIO 1991

L'anno appena trascorso ha severamente impegnato gli organi collegiali e tutto il personale della Cassa. Esso si è aperto con l'insediamento del nuovo Comitato dei Delegati, finalmente completato in seguito alla ripetizione delle elezioni in tre Corti di Appello; nella sua prima riunione esso ha proceduto alla rinnovazione parziale del Consiglio di Amministrazione, attraverso la nomina di quattro componenti; a sua volta, il Consiglio ha subito proceduto alla elezione del Presidente e del Vice Presidente.

Il Consiglio di Amministrazione, in esecuzione di un programma già deliberato nel corso del 1990, ha immediatamente affrontato il problema del completo rinnovamento del sistema informatico dell'Ente, oramai del tutto obsoleto. E' stato così indetto senza indugio un appalto concorso per la fornitura dei macchinari elettronici e del software di base, indispensabile per poter poi utilizzare i sofisticati e moderni programmi informatici, necessari al buon funzionamento di un ente di previdenza e separatamente già commissionati ad una società specializzata.

E' di tutta evidenza l'importanza e la delicatezza di una simile iniziativa, la cui realizzazione, si confida, avrà conseguenze positive sul funzionamento della Cassa per diversi anni a venire. Dopo l'aggiudicazione dell'appalto concorso, avvenuto in favore di una azienda di primaria importanza, è iniziato e non si è ancora concluso un difficile periodo nel quale convivono, necessariamente coordinate, le

XI LEGISLATURA - DISEGNI DI LEGGE E RELAZIONI - DOCUMENTI

diverse realizzazioni dell'azienda aggiudicataria e della società alla quale era stata commissionata, come si è detto, la fornitura dei programmi; verso la fine dell'anno si sono anche organizzati e tenuti corsi di aggiornamento per il personale dipendente.

Nel contempo, la struttura dell'Ente ha dovuto e deve continuare a funzionare per l'adempimento dei suoi compiti istituzionali.

E' doveroso dare atto al Direttore Generale, ai dirigenti, e a gran parte del personale di avere operato con dedizione, e in molti casi anche con abnegazione, per consentire la realizzazione di questo indispensabile rinnovamento. Non sarebbe stato altrimenti possibile rispettare i tempi previsti ed avviare i nuovi macchinari e i nuovi programmi in parallelo con quanto preesistente per un necessario periodo di collaudo e di verifica: con il 1° gennaio 1992 il Servizio Prestazioni ha effettivamente potuto lasciare il vecchio per il nuovo, mentre è lecito confidare che gli altri Servizi seguiranno nel corso del 1992, così come programmato.

Non solo non si sono avuti aumenti nel costo complessivo degli investimenti, ma è stato anche possibile conseguire risparmi di qualche rilievo rispetto agli importi originariamente stanziati.

Si segnala anche che si è colta l'occasione del rinnovamento in atto per individuare, nel quadro di un importante accordo sindacale, una serie di piani per il miglioramento dei Servizi e per l'eliminazione di sacche di lavoro arretrato, la cui realizzazione è stata affidata a gruppi di dipendenti. Sono state naturalmente stanziati delle somme per la corresponsione di premi incentivanti, così come previsto dal D.P.R. n. 43/1990, con la espressa previsione che essi sarebbero stati erogati

XI LEGISLATURA - DISEGNI DI LEGGE E RELAZIONI - DOCUMENTI

dopo aver verificato la effettiva realizzazione degli obiettivi previsti, nei tempi stabiliti.

La esecuzione dell'iniziativa, che non sembra abbia precedenti negli enti pubblici, è stata particolarmente laboriosa, ma i piani sono stati effettivamente adempiuti e ciò ha indubbiamente giovato all'efficienza dell'Ente.

Orbene, nel corso dell'esercizio, mentre la Cassa si trovava così seriamente impegnata nel proprio ammodernamento funzionale, si sono dovuti affrontare, in aggiunta alla normale attività istituzionale, anche i problemi relativi alla attuazione di nuove leggi che hanno introdotto rilevanti innovazioni nella normativa previdenziale forense: ci si riferisce in particolare alla legge n. 379/1990 che attribuisce una indennità di maternità alle professioniste, con decorrenza dal 1° gennaio 1991; alla legge n. 45/1990, che consente la ricongiunzione presso un unico ente di diverse posizioni contributive; alla legge n. 166/1991, che ha introdotto un condono previdenziale, esteso anche alle Casse dei liberi professionisti; alla legge n. 141/1990, sulla cosiddetta trasparenza amministrativa.

Ciascuna di queste leggi ha comportato (e comporta tuttora) problemi di attuazione e dubbi interpretativi, ai quali gli organi collegiali hanno dovuto dare risposta. Ciascuna di esse ha poi comportato integrazioni e modifiche ai programmi informatici, spesso già predisposti.

Si deve ricordare che nel corso dell'anno è anche stata emanata la legge n. 202/1991 (di conversione del D.L. n. 151/1991), in forza della quale la Cassa, insieme degli altri Enti similari, è stata costretta a versare alla Tesoreria dello Stato, su un conto corrente

XI LEGISLATURA - DISEGNI DI LEGGE E RELAZIONI - DOCUMENTI

appositamente aperto, un importo pari al 15% delle entrate contributive 1990, e cioè circa lire 33,5 miliardi.

Detto importo è destinato a rimanere vincolato per cinque anni e a produrre un interesse di circa l'8,5% annuo.

Si è promossa una iniziativa giudiziaria per ottenere la dichiarazione di incostituzionalità di una simile previsione di legge.

Nel corso dell'esercizio non sono stati effettuati acquisti di immobili. Il Consiglio ha comunque impegnato la somma prevista per gli investimenti immobiliari dal piano di impiego dei fondi disponibili, in vista dell'acquisto di uno o più immobili già individuati tra le numerose offerte pervenute. Si è affrontata la questione del lascito Carmignani e si sta seriamente valutando la possibilità di realizzare una casa di riposo per avvocati nella proprietà di Collesalvetti: si sono avviati gli opportuni contatti con le Autorità comunali, al fine di cercare di superare il contenzioso in atto oramai da molti anni e si è conferito ad un tecnico l'incarico di elaborare un progetto di fattibilità.

Nel corso del 1991, si è conclusa favorevolmente una lunga battaglia, e la Cassa è stata dichiarata ufficialmente "ente di notevole rilievo". In precedenza, infatti, la Cassa era sempre stata inserita nell'ultima delle tre categorie in cui la legge n. 70/1975 ha suddiviso gli Enti considerati utili, e cioè in quella degli "enti di normale rilievo". Il passaggio della Cassa al livello superiore era stato richiesto fin dal 1983 con una istanza indirizzata alla Presidenza del Consiglio dei Ministri, che era stata respinta. Il provvedimento di reiezione venne impugnato al TAR che accolse il ricorso con sentenza che successivamente venne confermata nel 1988 dal Consiglio di Stato.

XI LEGISLATURA - DISEGNI DI LEGGE E RELAZIONI - DOCUMENTI

Finalmente, dopo inspiegabili ritardi, è stato possibile l'emissione, in ottemperanza al giudicato amministrativo, dell'atteso provvedimento da parte del Ministro per la Funzione Pubblica, di concerto con il Ministro del Lavoro e della Previdenza Sociale e con quello del Tesoro.

Questo dovuto riconoscimento deve essere registrato con legittima soddisfazione.

Negli ultimi mesi dell'anno gli organi collegiali hanno dovuto particolarmente impegnarsi per seguire da vicino i lavori parlamentari relativi alla legge di riforma della previdenza forense, poi effettivamente approvata, come è noto, all'inizio del 1992. Molti, come è naturale, sono stati i dubbi e le proposte alternative emerse nel corso delle riunioni dedicate all'esame del progetto di legge, ma alla fine il Comitato dei Delegati e il Consiglio di Amministrazione si sono espressi all'unanimità dei rispettivi componenti in favore del testo che poi, con poche modifiche, è divenuto legge.

Non è questa la sede per un esame delle nuove norme. Si può però prendere atto, a dieci anni di distanza e pertanto oramai in via definitiva, che la riforma del 1980 ha pienamente tenuto dal punto di vista economico finanziario. Anzi, gli avanzi economici contabilizzati alla fine di ogni esercizio sono sempre stati notevolmente superiori a quanto previsto dalle verifiche attuariali via via eseguite. Ciò è vero in via assoluta, ma è vero anche se gli importi nominali degli avanzi economici vengono depurati dagli effetti derivanti dalla perdita di valore della moneta.

Ora dovremo prepararci a partire dal 1993, con l'entrata in vigore della nuova legge, ad avere avanzi economici più ridotti e in definitiva una gestione più equilibrata. Ciò, del resto, è proprio

XI LEGISLATURA - DISEGNI DI LEGGE E RELAZIONI - DOCUMENTI

quanto è giusto attendersi da un ente retto dal sistema della ripartizione e pertanto imperniato sul principio della solidarietà fra generazioni.

Come nei decorati esercizi, il conto consuntivo dell'anno 1991 è stato elaborato in conformità alla normativa che regola l'amministrazione e la contabilità degli enti pubblici di cui al D.P.R. 18 dicembre 1979 n. 696, attraverso la rilevazione dei fatti amministrativi e di gestione e la loro contabilizzazione in termini finanziari di "competenza" e di "cassa".

Secondo l'impostazione definita da tale normativa, esso è formato dai seguenti elaborati:

- Rendiconto finanziario, che espone i risultati della gestione del bilancio per le entrate e per le spese distintamente per titoli, per categorie e per capitoli, separatamente per competenza e per residui.

Le entrate complessive "per cassa" sono state di Lire 894.537.145.315, le uscite complessive "per cassa" di Lire 1.086.254.255.916.

- Situazione patrimoniale, che riporta la consistenza degli elementi patrimoniali attivi e passivi all'inizio ed al termine dell'esercizio e pone in evidenza le variazioni intervenute nelle singole poste attive e passive, nonché l'incremento o il decremento del patrimonio netto per effetto della gestione di bilancio.

Il patrimonio netto registra un incremento di Lire 233.593.634.008, variando dalla consistenza al 1° gennaio 1991 di Lire 1.302.733.349.527 a L. 1.536.326.983.535 a fine esercizio.

- Conto economico, che contiene la dimostrazione dei risultati economici

XI LEGISLATURA - DISEGNI DI LEGGE E RELAZIONI - DOCUMENTI

conseguiti alla fine dell'esercizio finanziario, con l'individuazione dell'avanzo di esercizio.

Nell'anno 1991 è stato conseguito l'avanzo economico di Lire 233.593.634.008.

- Situazione amministrativa, che pone in evidenza:

- a) la consistenza del conto di cassa all'inizio dell'esercizio, gli incassi e i pagamenti complessivamente effettuati nell'anno in conto competenza e in conto residui e il saldo alla chiusura dell'esercizio;
- b) il totale complessivo delle somme rimaste da riscuotere (residui attivi) e da pagare (residui passivi) alla fine dell'esercizio;
- c) l'avanzo o il disavanzo di amministrazione, alla cui dimostrazione si perviene aggiungendo al saldo finale di cassa tutti i residui attivi e detraendo tutti i residui passivi risultanti dal rendiconto finanziario.

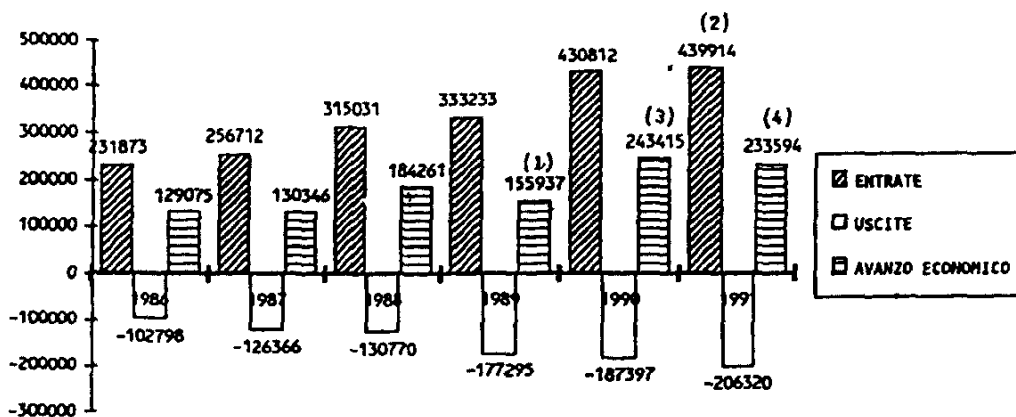
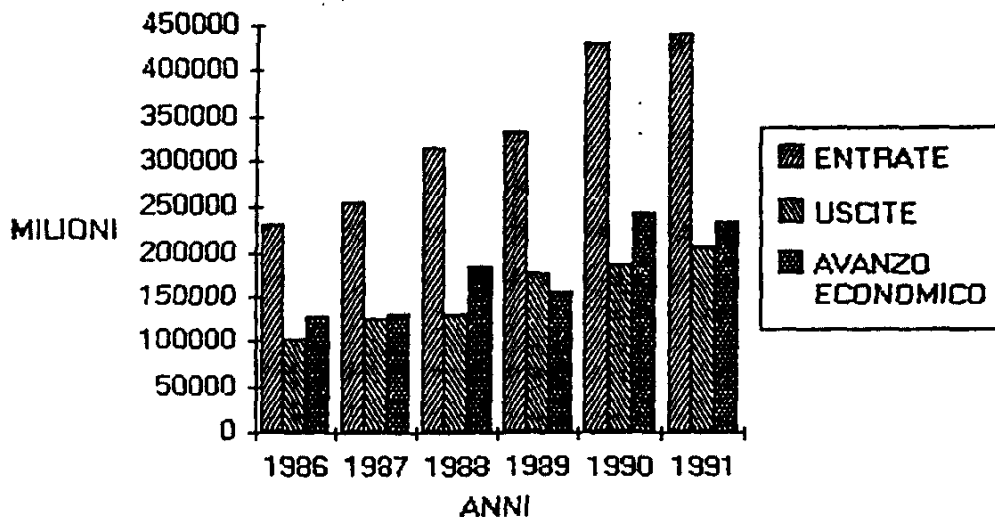
Nell'esercizio è stato conseguito l'avanzo di amministrazione di L. 143.921.840.196.

Alla situazione amministrativa sono allegati l'inventario dei titoli e dei beni immobili, nonché la situazione dei residui attivi e passivi prevista dall'art. 39 del D.P.R. 696/1979, dalla quale emergono:

- a) la consistenza dei residui attivi e passivi provenienti dagli esercizi anteriori a quello di competenza, distintamente per esercizio di provenienza e per capitolo;
- b) le somme accertate al 1° gennaio, quelle riscosse o pagate nel corso dell'anno di gestione, quelle eliminate perchè non più realizzabili o dovute, quelle sopravvenute per maggiori accertamenti e impegni, nonché quelle rimaste da riscuotere o da pagare.

Alla data del 31 dicembre 1991 il quadro dell'andamento gestionale dell'Ente, distinto per ambiti operativi, presentava le caratteristiche qui di seguito illustrate.

RISULTATI ECONOMICI



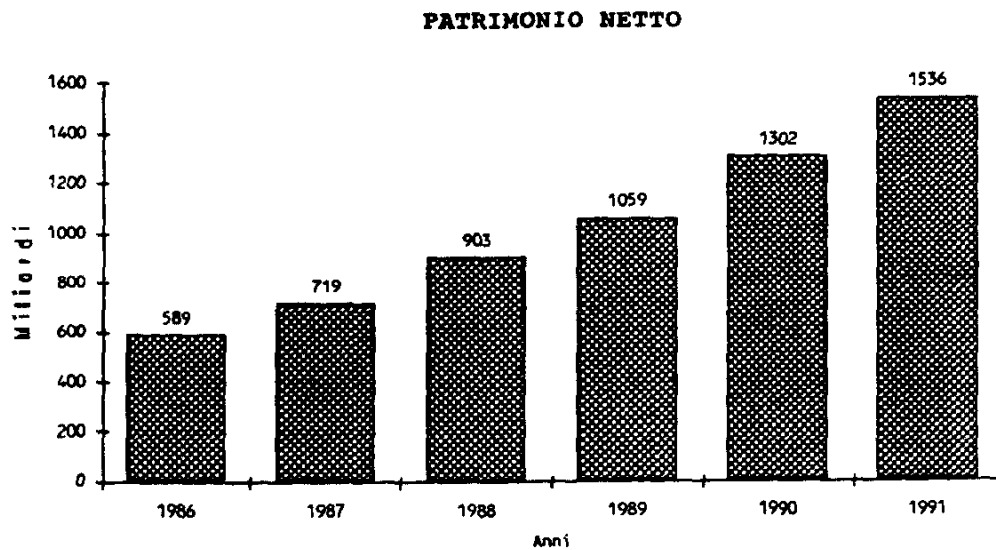
(1) l'avanzo economico dell'anno 1989 tiene conto della soppressione della marca Cicerone (18 miliardi di minori entrate) e del pagamento degli arretrati ai pensionati per effetto della sentenza n. 1008/1988 della Corte Costituzionale (17 miliardi di esborsi)

(2) al netto delle somme impegnate per gli investimenti (108.344 milioni) e per i pagamenti di residui (251.934 milioni)

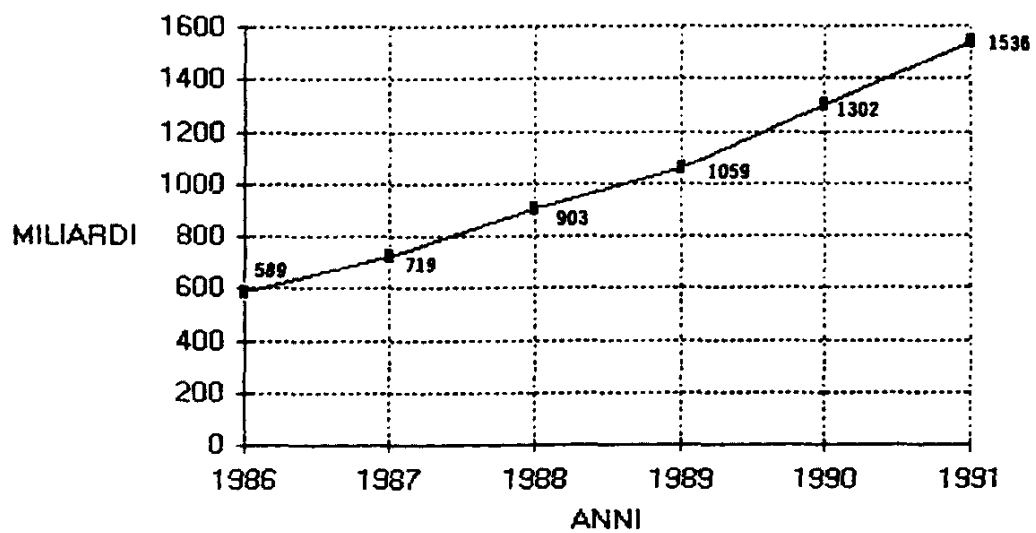
(3) comprensivo di recuperi contributivi per 27 miliardi relativi ad esercizi precedenti

(4) comprensivo dei recuperi contributivi per 18 miliardi effettuati attraverso il condono e del recupero dei contributi del mod. 5/89 per 5 miliardi di lire

XI LEGISLATURA - DISEGNI DI LEGGE E RELAZIONI - DOCUMENTI



PATRIMONIO NETTO



PERSONALE

La dotazione organica dell'Ente al 31 dicembre 1991 vede, n. 162 unità in servizio a fronte delle n. 228 previste, con un incremento di n. 19 unità rispetto all'anno precedente.

Specificatamente, nell'anno 1991 sono entrate in servizio n. 20 unità della VI qualifica funzionale e n. 3 unità della VII qualifica funzionale, provenienti da concorsi pubblici cui l'Ente aveva potuto dare avvio nell'anno 1990 a seguito di una speciale deroga concessa dalla Presidenza del Consiglio dei Ministri, in considerazione della comprovata carenza di personale.

E' stata, inoltre, riammessa in servizio n. 1 unità nella IV qualifica funzionale, dimessasi volontariamente nell'anno 1989.

A fronte delle n. 24 unità complessivamente entrate in servizio nell'anno, si è registrata l'uscita di n. 5 unità, di cui n. 3 per dimissioni volontarie, n. 1 per trasferimento ad altro Ente e n. 1 unità, già sospesa dal servizio, per destituzione.

Nel corso dell'anno, infine, la Cassa ha potuto continuare ad avvalersi della collaborazione di n. 13 unità a tempo determinato nella qualifica di archivista-dattilografo, assunte nel 1990 ai sensi della Legge n. 554/1988 per un periodo di un anno, procedendo al rinnovo del contratto per un ulteriore anno.

XI LEGISLATURA - DISEGNI DI LEGGE E RELAZIONI - DOCUMENTI

Legenda : S: in servizio
V: vacanti

DOTAZIONE ORGANICA DELL'ENTE AL 31.12.1991

QUALIFICHE FUNZIONALI	PROFILI PROFESSIONALI												TUTALI	NOTE				
	1						2								Totali			
	S.	V.	S.	V.	S.	V.	S.	V.	S.	V.	S.	V.						
3	9	1	0	0	0	3	2	0	0	0	0	0	0	0	0	11	4	15
4	18	5	0	0	1	1	0	0	0	0	0	0	0	0	0	19	6	25
5	40	12	0	3	0	0	0	0	0	0	0	0	0	0	0	40	15	55
6	36	4	0	0	0	0	0	0	0	0	0	0	0	0	0	36	4	40
7	25	8	0	2	0	0	0	0	0	0	4	2	2	29	12	41	41	
8	24	7	0	0	0	1	0	0	0	0	0	0	0	24	8	32	32	
9	0	0	0	0	0	1	0	0	0	0	0	0	0	0	9	9	9	
10	0	0	0	0	0	0	0	0	0	0	0	0	0	0	5	5	5	
Dirigenti																		
(*) Dirig. Superiore																		
TOTALE	152	50	0	5	1	6	2	0	0	0	4	2	162	66	228	228	228	

(*) La divisione nella dirigenza è in fase di approvazione Ministeriale (Delibera C.d.A. 27/12/1991)

N. 6 unità in 6 qualifica contratto ad un anno con scadenza nell'anno 1992

N. 7 unità in 4 " " " " " " " " " " " "

N.26 portieri in Roma

N. 2 portieri in Modena

N. 1 portiere in Collesalvetti

SERVIZIO RAGIONERIA

Tra le attività del Servizio Ragioneria, preposto essenzialmente alla tenuta della contabilità e alla formazione dei bilanci, si segnalano quelle che rivestono particolare rilevanza ai fini del conto consuntivo.

1) Piano di impiego dei fondi disponibili

Nella riunione del 1° marzo 1991, il Comitato dei delegati della Cassa ha deliberato la formazione del piano di impiego delle disponibilità liquide, ai sensi dell'art. 65 della Legge n. 153/1969 e successive modifiche e integrazioni, determinando in complessivi 270 miliardi di lire l'ammontare dei fondi disponibili da destinare ai prescritti investimenti per l'anno 1991, secondo il seguente piano di riparto:

- lire 216 miliardi (pari all'80% dell'importo disponibile), per l'acquisto di titoli dello Stato, di istituti esercenti il credito fondiario, e/o di titoli garantiti dallo Stato, in applicazione dell'art. 53 della Legge n. 6/1952;
- lire 54 miliardi (pari al 20% dell'importo disponibile), per investimenti immobiliari o impieghi fondiari equivalenti, in applicazione del 2° comma dell'art. 65 della Legge n. 153/1969 come modificato dall'art. 20 del Decreto Legge 15 dicembre 1979 n. 629, ivi compresa la quota da destinare all'acquisto o costruzione di alloggi per i dipendenti statali trasferiti per esigenze di servizio, così come previsto da alcuni decreti legge non convertiti in legge e per ultimo, definitivamente, dal Decreto Legge 13 maggio 1991 n. 152, convertito nella Legge 12 luglio 1991 n. 152.

Tale quota, secondo quanto stabilito dal Decreto 23 settembre 1991 del Ministero del Lavoro e della Previdenza Sociale, è pari al 30% dei fondi destinati agli investimenti immobiliari.

XI LEGISLATURA - DISEGNI DI LEGGE E RELAZIONI - DOCUMENTI

Per quanto riguarda la quota non superiore al 10% delle disponibilità liquide da destinare, ai sensi dell'art. 5 della Legge 23 aprile 1981 n. 155, all'acquisto o costruzione di immobili per uso ufficio da assegnare in locazione, su richiesta, al Ministero del Lavoro e della Previdenza sociale o all'INPS, il Comitato dei delegati, stante l'insussistenza di richieste in tal senso, ha deliberato di non effettuare il relativo stanziamento di spesa.

La deliberazione come sopra formulata è stata approvata con decreto del 5 settembre 1991 del Ministero del Lavoro e della Previdenza sociale, di concerto con il Ministero del Tesoro e con il Ministero del Bilancio e della Programmazione Economica.

2) Fondo di garanzia

Giova ricordare che il fondo di garanzia, di cui all'art. 12 della Legge n. 576/1980, ha registrato delle variazioni di particolare rilievo, per quanto attiene alla composizione e alla misura, nel corso dell'esercizio 1988.

Nella seduta del 22 gennaio 1988, infatti, il Consiglio di Amministrazione, ritenendo superate le ragioni che giustificarono in passato l'esercizio della facoltà, concessa dal legislatore in sede di prima applicazione della legge di riforma, di procedere alla parziale copertura del fondo di garanzia col valore di stima degli immobili di proprietà, ha deliberato di svincolare detti beni da tale destinazione e di sostituirli con titoli dello Stato di proprietà dell'Ente.

In secondo luogo, considerato che nel corso degli anni il patrimonio investito in titoli ha registrato notevoli incrementi superando l'ammontare del fondo di garanzia, l'organo collegiale ne

XI LEGISLATURA - DISEGNI DI LEGGE E RELAZIONI - DOCUMENTI

ha elevato la misura da due annualità e tre quarti a tre annualità degli oneri prevedibili per le pensioni da erogare nell'anno in corso e nei due successivi.

Il Consiglio di Amministrazione, nella seduta del 25 gennaio 1991, ha conseguentemente determinato il fondo di garanzia in 509,3 miliardi di lire, poi elevato a 563,3 miliardi di lire con delibera 17 gennaio 1992.

3) Assistenza a mezzo dei Consigli dell'Ordine.

Si rammenta che la devoluzione dei fondi assistenziali ai Consigli dell'Ordine Forense è disciplinata da un apposito regolamento approvato dal Consiglio di Amministrazione del 9 marzo 1985 (delibera n. 83) al fine di armonizzare la normativa di cui alla Legge 8 gennaio 1952 n. 6 con le disposizioni contenute nel D.P.R. 18 dicembre 1979 n. 696 (Regolamento per la classificazione delle entrate e delle spese per l'amministrazione degli enti pubblici di cui alla legge n. 70/1975).

Con delibera consiliare n. 478 del 25 ottobre 1986, tale regolamento è stato integrato dalla previsione di erogazioni anche a favore degli Avvocati e Procuratori legali iscritti all'albo, e non anche alla Cassa, purchè contribuenti ed in regola con la presentazione dei modelli 5.

Giova anche rammentare che, in base alla vigente normativa, è attribuita ai Consigli Forensi la potestà di determinare in via autonoma l'erogazione delle somme destinate ai provvedimenti di assistenza con proprie, specifiche deliberazioni. In tal modo gli uffici della Cassa, svolgono un'attività prevalentemente di collaborazione con i Consigli dell'Ordine, sia per una corretta applicazione delle norme sia per consentire la sollecita erogazione dei fondi.

Lo stanziamento a tal fine deliberato dalla Cassa per l'anno 1991, pari a L.4.264.760.000, si è rivelato sufficiente. La Cassa ha, infatti, erogato nell'anno complessivamente L. 2.338.875.950, cui si aggiungeranno le erogazioni relative a delibere adottate dagli Ordini Forensi entro il 31 dicembre e trasmesse alla Cassa entro il termine regolamentare del 31 marzo 1992 (Consiglio di Amministrazione del 23 giugno 1989).

L'eventuale avanzo sarà portato in economia.

4) Mutui edilizi e fondiari in favore degli iscritti

L'erogazione dei mutui edilizi e fondiari in favore degli iscritti, riattivata dalla Cassa nel 1987, ha sinora fatto registrare un crescente interesse da parte della categoria forense, come dimostrato sia dai crescenti stanziamenti a tal fine deliberati dal Consiglio di Amministrazione (10 miliardi per l'anno 1987, 15 miliardi per gli anni 1988 e 1989, 25 miliardi per l'anno 1990, 30 miliardi per l'anno 1991), sia dal considerevole numero di domande che di anno in anno non possono trovare accoglimento a causa dell'esaurimento dei fondi.

Giova rammentare che la convenienza all'iniziativa è assicurata dal meccanismo di indicizzazione semestrale del tasso di remunerazione della provvista obbligazionaria e del correlato tasso di interesse gravante sui mutui, quale adottato dall'Istituto San Paolo di Torino ai sensi della convenzione sottoscritta con la Cassa.

Si riportano qui di seguito le variazioni dei tassi iniziali

XI LEGISLATURA - DISEGNI DI LEGGE E RELAZIONI - DOCUMENTI

sinora registrate:

	TASSO DI RENDIMENTO PER LA CASSA	TASSO DI INTERESSE GRAVANTE SUI MUTUI
I° Semestre 1988 (iniziale)	4,50%	4,875% (4,50% + Spread 0,375%)
II° Semestre 1988	4,30%	4,675% (4,30% + Spread 0,375%)
I° Semestre 1989	4,40%	4,775% (4,40% + Spread 0,375%)
II° Semestre 1989	4,80%	5,175% (4,80% + Spread 0,375%)
I° Semestre 1990	5%	5,375% (5% + Spread 0,375%)
II° Semestre 1990	5,05%	5,425% (5,05% + Spread 0,375%)
I° Semestre 1991	4,85%	5,225% (4,85% + Spread 0,375%)
II° Semestre 1991	4,85%	5,225% (4,85% + Spread 0,375%)

Come già accennato, il Consiglio di Amministrazione ha deliberato, per l'anno 1991, lo stanziamento di 30 miliardi di lire per il finanziamento dei mutui agli iscritti, subordinando, come sempre, l'operatività dell'iniziativa alla prescritta approvazione interministeriale del piano di impiego dei fondi disponibili per l'esercizio 1991.

L'iniziativa ha, però, potuto trovare concreto avvio all'inizio dell'anno 1992, dopo una nuova opera di modifica delle norme regolamentari e convenzionali svolta dagli Uffici, d'intesa con il San Paolo di Torino, al duplice fine di recepire le pressanti istanze

 XI LEGISLATURA - DISEGNI DI LEGGE E RELAZIONI - DOCUMENTI

della categoria forense volte ad una normativa ad essa più favorevole e assicurare, alle procedure, una sempre maggiore snellezza, tenuto anche conto della nuova normativa sul credito fondiario.

Il nuovo Regolamento, approvato dal Consiglio di Amministrazione in data 17 gennaio 1992, è stato opportunamente divulgato presso la categoria forense tramite i Consigli dell'Ordine, i sindacati di categoria e i delegati.

La nuova convenzione con l'Istituto San Paolo di Torino è stata sottoscritta in data 5 marzo 1992.

Nel conto consuntivo dell'esercizio 1992 potranno essere esposte le notizie più significative relative ai finanziamenti agli iscritti per l'anno 1991.

Si espongono i dati più significativi riguardanti i mutui in favore degli iscritti per gli anni dal 1987 ad oggi:

ANNO 1987

STANZIAMENTO	£.	10.000.000.000
MUTUI EROGATI	"	4.848.800.000
IMPORTI RESTITUITI	"	5.151.200.000

ANNO 1988

STANZIAMENTO	£.	15.000.000.000
MUTUI EROGATI	"	12.229.750.000
IMPORTI RESTITUITI	"	2.770.250.000

ANNO 1989

La situazione non è definitiva, restando sospese ancora n. 5 pratiche di mutuo.

Si evidenziano i dati forniti dall'Istituto San Paolo di Torino, aggiornati al 31 marzo 1992:

STANZIAMENTO	£.	15.000.000.000
IMPORTO DEL 1° FINANZIAMENTO DELLA CASSA	"	9.897.000.000
MUTUI EROGATI	"	7.856.000.000
IMPORTI SOSPESI	"	490.000.000
IMPORTI RESIDUI (chiesti in restituzione)	"	1.551.000.000

XI LEGISLATURA - DISEGNI DI LEGGE E RELAZIONI - DOCUMENTI

ANNO 1990

La situazione non è definitiva, non avendo ancora il San Paolo di Torino comunicato l'esito della sua attività di ricognizione dello stato definitivo delle pratiche di mutuo presso tutte le filiali interessate, tenuto anche conto della avvenuta concessione, da parte della Cassa, di alcune proroghe dei termini che mantengono in fase istruttoria parecchie pratiche. I dati forniti dal San Paolo di Torino, aggiornati al 23 ottobre 1991, sono i seguenti:

STANZIAMENTO	£. 25.000.000.000
IMPORTO DEL PRIMO FINANZIAMENTO DELLA CASSA	" 19.365.000.000
MUTUI EROGATI	" 4.644.500.000
IMPORTI DELLE PRATICHE IN ISTRUTTORIA	" 16.230.000.000

ANNO 1991

L'iniziativa dei mutui relativa all'esercizio 1991 è stata attivata il 31 marzo 1992, termine iniziale per la presentazione delle domande.

In data 30 aprile u.s. il San Paolo di Torino ha trasmesso la graduatoria relativa all'anno 1991, alla quale risultano ammessi n. 218 nominativi a totale copertura dei 30 miliardi di lire stanziati.

5) Mutui ipotecari ai dipendenti

Nella relazione al conto consuntivo dell'esercizio 1990 veniva evidenziato che l'elevazione al 10% della misura del tasso di interesse legale, introdotta dall'art. 1 della Legge 26 novembre 1990 n. 353, avrebbe determinato un allineamento delle condizioni dei mutui ipotecari di cui trattasi a quelle dei mutui ordinari e, conseguentemente, il disinteresse, da parte dei dipendenti della Cassa, a questo genere di iniziativa.

Poichè nell'anno 1991 il tasso di interesse gravante sui mutui ai dipendenti si è assestato in misura superiore al 14% annuo fisso, non vi è stata, in effetti, alcuna richiesta di finanziamenti.

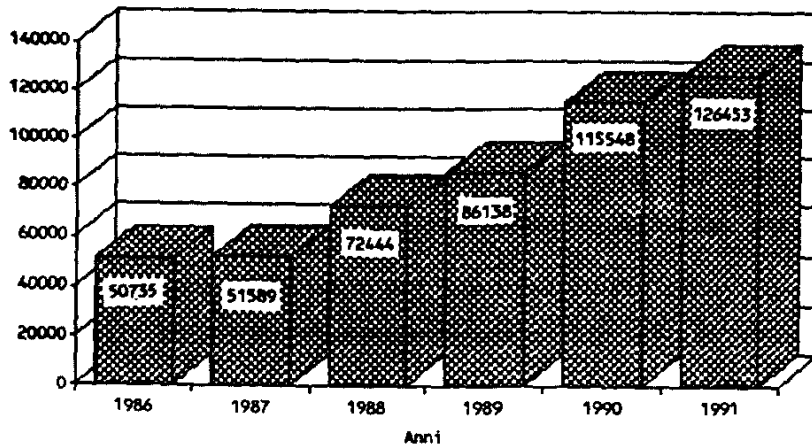
XI LEGISLATURA - DISEGNI DI LEGGE E RELAZIONI - DOCUMENTI

ASSISTENZA GENERICA TRAMITE GLI ORDINI FORENSI

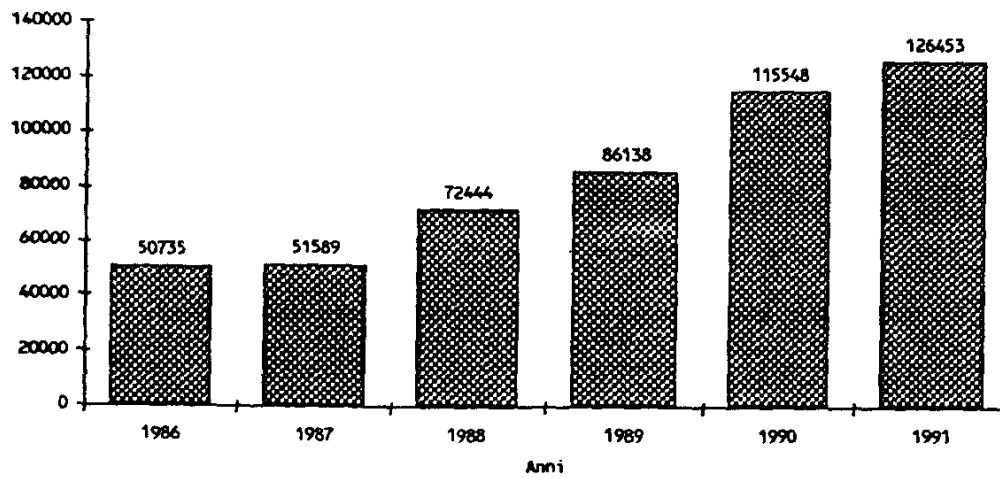
Anno	Stanziamen- to	Erogazioni effettuate nell'anno di competenza	Erogazioni in conto residui	Totale erogazioni	Importi non utilizzati dagli Ordini
1985	1.850.325.000	413.098.634	419.945.186	833.043.820	1.017.281.180
1986	2.117.571.365	955.311.587	503.583.699	1.458.895.286	658.676.079
1987	2.446.723.000	980.543.648	822.329.754	1.802.873.402	643.849.598
1988	2.848.388.000	1.441.331.625	923.319.594	2.364.651.219	483.736.781
1989	3.032.992.000	1.580.667.890	1.118.805.770	2.699.473.600	333.518.400
1990	3.977.208.000	1.820.630.546	1.652.883.710	3.473.514.256	503.693.744
1991	4.264.760.000	2.338.875.950	1.325.388.978	3.664.264.928	600.495.072

* dati aggiornati al 7.4.1992 suscettibili di ulteriori variazioni.

REDDITO DEI TITOLI
(Accertamenti in milioni di Lire)



REDDITO DEI TITOLI
(Accertamenti in milioni di Lire)



SERVIZIO ISCRIZIONI E CONTRIBUTI

Nel corso del 1991 il Servizio, nell'ambito delle sue competenze, che concernono la riscossione dei contributi mediante ruoli e la preparazione delle pratiche concernenti Iscrizioni, Cancellazioni ecc. da sottoporre alla Giunta Esecutiva con le relative proposte di provvedimenti, si è in particolare occupato dei seguenti adempimenti:

- 1) emanazione di un ruolo esattoriale con cui sono stati riscossi sia i contributi minimi del 1991 sia le quote recuperate che hanno riguardato principalmente i mod. 5/89;
- 2) istruttoria delle pratiche di iscrizione d'ufficio relative agli anni 1981, 1982 e 1983 in prosecuzione dei programmi concernenti le iscrizioni d'ufficio che avevano avuto avvio nel 1990 per l'anno 1980;
- 3) attuazione delle norme del condono con una nutrita attività nel campo degli sgravi concernente le contribuzioni già messe a ruolo con sanzioni e interessi, relative a posizioni per le quali i professionisti si sono avvalsi del condono;
- 4) attuazione delle norme sulla ricongiunzione dei periodi assicurativi.

Per attuare i complessi compiti di cui ai punti 2,3 e 4 è stato necessario realizzare appositi programmi di lavoro.

Si analizzano qui di seguito le attività dei singoli settori.

ISCRIZIONI

Nel corso del 1991 si è continuato l'esame delle posizioni di coloro che non avevano proposto domanda di iscrizione, pur avendone l'obbligo, ai fini di procedere alle iscrizioni d'ufficio relativi agli anni 1981, 1982 e 1983, a seguito dei provvedimenti d'ufficio realizzati nell'esercizio precedente per la iscrizione con decorrenza dal primo anno (1980) da cui inizia l'obbligo assicurativo sancito dall'art. 22 della legge 576/80.

Ai 457 interessati è stata inviata una comunicazione di inizio del procedimento per l'iscrizione d'ufficio, ai sensi della legge 241/90 e le pratiche, di cui è stata completata l'istruttoria dopo il vaglio delle eventuali controdeduzioni proposte dagli interessati, sono pronte per essere sottoposte alla Giunta Esecutiva.

L'approvazione della legge n. 141 dell'11/02/1992 ha ora introdotto, in via transitoria, la facoltà di regolarizzare la propria posizione presentando apposita domanda di iscrizione tardiva entro 120 giorni dall'entrata in vigore della norma e cioè entro il 4 luglio 1992.

Nel corso dell'anno sono state sottoposte alla Giunta Esecutiva, che le ha approvate, n. 3.477 nuove iscrizioni, delle quali n. 1.217 con decorrenza da anni precedenti.

Nello stesso periodo sono state deliberate, sempre dalla Giunta Esecutiva, n. 76 cancellazioni a domanda motivata e sono stati adottati, d'ufficio, n. 256 provvedimenti di cancellazione dovuti a cancellazione dall'Albo, le cancellazioni in totale sono state, pertanto, n. 332.

XI LEGISLATURA - DISEGNI DI LEGGE E RELAZIONI - DOCUMENTI

Per quanto riguarda le iscrizioni, si conferma la tendenza all'aumento del numero di iscritti e, tra essi, anche di quello dei pensionati che proseguono nell'esercizio della professione, come dal seguente prospetto statistico degli ultimi sette anni:

ANNO	ISCRITTI ATTIVI	NON PENSIONATI	PENSIONATI ATTIVI	TOTALE
1985	34.329		3.166	37.495
1986	35.225 (+ 896)		3.417 (+251)	38.642 (+1147)
1987	35.426 (+ 201)		3.578 (+161)	39.004 (+ 362)
1988	36.091 (+ 665)		3.832 (+254)	39.923 (+ 919)
1989	36.546 (+ 455)		4.172 (+340)	40.718 (+ 795)
1990	38.040 (+1494)		4.326 (+154)	42.366 (+1648)
1991	39.994 (+1954)		5.082 (+756)	45.076 (+2710)

La differenza tra i valori risultanti dalla tabella e quelli indicati nella pagina che precede è dovuta a decessi, a passaggio a stato di pensionato non attivo e al fatto che la registrazione delle iscrizioni deliberate nel novembre e dicembre 1991 è avvenuta dopo il 31 dicembre, data delle rilevazioni statistiche.

Nel quadro del programmato recupero di lavori arretrati, nel corso dell'anno in esame sono stati sottoposti a deliberazione della Giunta Esecutiva, che le ha approvate, 38 pratiche relative alla convalida di anni non riconosciuti efficaci ai sensi dell'art. 3 della Legge n. 319/75 in tema di revisione.

XI LEGISLATURA - DISEGNI DI LEGGE E RELAZIONI - DOCUMENTI

☛ CONTRIBUTI

L'attività più impegnativa del settore è consistita, come già detto, nel porre in riscossione un ruolo esattoriale con esazione in 4 rate da aprile. In tale ruolo sono stati posti in riscossione i contributi minimi del 1991 a carico di circa 40.000 iscritti e si è proceduto al recupero dei contributi pagati in meno del dovuto relativi ai redditi e ai volumi d'affari del 1988 relativi alle autodichiarazioni di cui ai mod. 5/89 con l'applicazione di sanzioni ed interessi.

I ruoli anzidetti hanno, pertanto, determinato le seguenti imposizioni espresse in miliardi di lire arrotondati.

Riferimenti annualità 1991	Recuperi mod. 5/89	Totali
Quote contr. personali 56.045 ex art. 10 L. 576/80	3.750	59.795
Quote contr. integr. 18.680 ex art. 11 L. 576/80	1.250	19.930
—	—	—
74.725	5	79.725

In aggiunta alle entrate dei ruoli esattoriali si debbono considerare quelle provenienti dai versamenti diretti a seguito delle autoliquidazioni effettuate con i modelli annuali di comunicazione alla Cassa stimabili per l'anno 1991 in oltre 180 miliardi (135 miliardi circa per contributi soggettivi e 45 miliardi per contributi integrativi).

Pertanto gli incassi effettuati nel 1991, costituiti dalla seconda rata del 1990 e dalla prima del 1991, consistono in 172.7 miliardi, mentre la seconda rata del 1991 costituirà oggetto di riaccertamento.

Rimborsi, liquidazioni del conto, certificazioni e ricongiunzioni di posizioni assicurative presso altri istituti.

Si è proceduto da parte del settore competente a 137 rimborsi di contributi pagati in più del dovuto, nonché all'esame di 200 pratiche relative alla liquidazione del conto per stabilire i contributi personali da restituire ai sensi dell'art. 21 della Legge 576/80.

Ha preso avvio anche l'esame delle pratiche relative alla ricongiunzione delle posizioni assicurative, costituite in questa Cassa, presso altre Casse od Istituti, in applicazione della Legge 5/3/90 n. 45, la cui istruttoria era rimasta sospesa in attesa della circolare interpretativa del Ministero del Lavoro e della Previdenza Sociale.

Per circa 250 istanze sono state fornite agli interessati e agli Enti (nel caso in cui la pratica, sia stata avviata da un altro istituto) le necessarie informazioni con l'invio dei prospetti relativi al conteggio dei contributi effettivamente riscossi.

Tali pratiche tuttavia non si sono risolte nel trasferimento dei contributi acquisiti dalla Cassa in quanto a tutt'oggi non ha fatto seguito alcuna richiesta da parte degli enti interessati.

Intensa è stata anche l'attività di certificazioni relative alle posizioni contributive che si è svolta principalmente in ordine alle richieste di mutuo immobiliare (oltre 200 pratiche) o ai fini fiscali, data l'aumentata attività di controllo dei modelli 740 realizzata dagli uffici delle imposte.

Il settore ha inoltre collaborato con gli Uffici del Servizio Vigilanza per l'esame della regolarità delle situazioni contributive,

XI LEGISLATURA - DISEGNI DI LEGGE E RELAZIONI - DOCUMENTI

richieste da molti contribuenti desiderosi di conoscere se potevano trovarsi nelle condizioni di usufruire delle norme del condono.

Contabilità esattoriale e sgravi

Nel corso dell'anno è risultato particolarmente gravoso il lavoro relativo all'emissione degli sgravi (circa 2000) che hanno inciso in misura anomala sulla riscossione perchè, oltre agli sgravi fisiologici, calcolabili intorno ai 2 miliardi, vi è stata una rilevante emissione di tali provvedimenti come diretta conseguenza del condono per un importo valutabile in circa 8 miliardi.

Più in particolare:

A) Quote contributi minimi (dell'anno 1991 di competenza)

Queste partite ogni anno determinano di per sé numerosi sgravi da considerare fisiologici, dovuti ad errori materiali e a fatti ricorrenti (cancellazioni, decessi, ecc.) che si verificano nell'intervallo tra la formazione meccanografica del ruolo stesso (che avviene negli ultimi mesi dell'anno precedente) e l'emissione delle cartelle esattoriali (aprile dell'anno successivo).

B) Recuperi contenuti nel ruolo suppletivo 1990 e nel ruolo ordinario del 1991

Nel ruolo suppletivo del 1990, la cui riscossione in gran parte si è attuata nel 1991, erano contenuti i recuperi realtivi ai mod. 5/84, 5/85 e 5/89; nel ruolo principale del 1991 erano (come specificato innanzi) ricompresi i recuperi relativi al mod. 5/89. Su

XI LEGISLATURA - DISEGNI DI LEGGE E RELAZIONI - DOCUMENTI

tali riscossioni si sono esplicitati gli effetti del condono che ha decurtato in gran parte i carichi di sanzioni ed interessi.

Dal punto di vista contabile, si registrano le attività connesse ai versamenti relativi ai due ruoli sopracitati e la verifica degli importi da recuperare dalle esattorie siciliane (residui attivi).

Inesigibilità

L'attività concernente la liquidazione delle domande di rimborso presentate dalle esattorie con la documentazione che correde i verbali al visto relativi alle quote inesigibili per irreperibilità o nullatenenza impegna fortemente gli uffici. L'aumento dei contributi e l'inclusione nei ruoli di contributi arretrati con gli accessori di legge, incrementa le inesigibilità e conseguentemente il numero e l'importo delle domande di rimborso nonché i verbali al visto che ne costituiscono il corredo.

Tali documenti assommano a migliaia e sono redatti su moduli non uniformi su cui resta difficile anche redigere le annotazioni richieste, ma malgrado l'onerosità del lavoro sono istruiti con puntuale tempestività e non esiste più alcun arretrato.

L'ufficio provvede inoltre a segnalare ai Consigli dell'Ordine i molteplici e non sempre giustificabili casi di irreperibilità ed inesigibilità attestati dai verbali delle Esattorie e dei Concessionari, corredando le richieste di informazioni di tutti gli elementi relativi alle quote evase e provvede altresì a sollecitare le risposte inevase, accordando secondo la recente delibera del Consiglio di Amministrazione

XI LEGISLATURA - DISEGNI DI LEGGE E RELAZIONI - DOCUMENTI

il termine di 40 giorni per segnalare alla Cassa eventuali elementi informativi.

Nel corso dell'anno sono pervenute 398 istanze di rimborso esattoriale e sono state liquidate agli esattori e ai concessionari - che le avevano anticipate per l'obbligo del non riscosso per riscosso - un numero di quote (n. 610) molto superiore a quelle dell'anno precedente (267) per un importo di f. 437.467.449.

Più in particolare si precisa che è stata di grande rilievo l'attività svolta per procedere ai rimborsi alla Concessione di Roma gestita dal Monte dei Paschi di Siena, in quanto con un apposito programma di lavoro, si è provveduto a rimborsare 335 quote per un importo di f. 266.993.074, definendo tutte le quote che allo stato degli atti potevano essere liquidate. Inoltre è stato dato particolare impulso ai rimborsi riguardanti altre grandi esattorie come Palermo, Catania e Milano.

SERVIZIO PRESTAZIONI

1) Trattamenti di pensione

Nell'anno 1991 la Giunta esecutiva ha deliberato la concessione di n. 1143 trattamenti pensionistici così suddivisi: 684 pensioni di vecchiaia, 4 delle quali in base alla normativa previgente alla legge 20 settembre 1980, n. 576; 5 pensioni di anzianità; 45 pensioni di invalidità; 14 pensioni di inabilità; 121 pensioni indirette e 274 pensioni di reversibilità. Nello stesso anno si sono avute 603 cessazioni per morte dei titolari di trattamenti precedentemente concessi (351 avvocati e 252 superstiti).

Il numero complessivo dei trattamenti pensionistici erogati al 31.12.1991 è di 14.166 unità e quindi superiore di 603 unità rispetto a quello dei trattamenti erogati al 31.12.1990 (13.563).

Quanto alla spesa sostenuta nel 1991 - f. 168.792.971.048 - si registra un incremento di f. 28.069.920.560, pari al 19,95% rispetto a quella del 1990 di f. 140.723.050.488. Tale incremento di spesa è dovuto, in parte, all'adeguamento del 6,6% degli importi di pensione, disposto con Decreto del Ministro del Lavoro e della Previdenza Sociale, emanato di concerto con il Ministro di Grazia e Giustizia, in parte all'adeguamento, ai sensi dell'art. 7 della Legge 29.12.1988, n. 544, delle pensioni minime, in parte all'applicazione del D.M. del 29.9.1990 che ha elevato, per le pensioni decorrenti dal primo gennaio 1988, le percentuali di cui all'art. 2, commi primo e quinto, della legge 20 settembre 1980, n. 576, ed in parte al naturale incremento del numero dei trattamenti previdenziali erogati nel 1991.

In detto importo è compresa, però, la somma di f. 1.072.948.126 erogata dalla Cassa a favore di n. 1847 pensionati a norma dell'articolo 6 della legge 15 aprile 1985, n. 140, quale maggiorazione della

XI LEGISLATURA - DISEGNI DI LEGGE E RELAZIONI - DOCUMENTI

pensione per ex combattenti. Tale somma dovrà essere rimborsata alla Cassa dal Ministero del Tesoro.

2) Elementi statistici

Ai fini statistici si ritiene utile riportare, anche per l'anno 1991, gli importi delle n. 680 pensioni di vecchiaia liquidate in tale anno ai sensi della legge 20 settembre 1980, n. 576, dai quali risulta confermata la tendenza al consolidamento degli effetti positivi derivanti dall'applicazione della legge stessa.

SOTTOMINIMI : n. 21

- Decorrenza 1986	n. 2	L. 3.143.049
		L. 4.069.715
- Decorrenza 1987	n. 2	L. 3.203.499
		L. 5.673.447
- Decorrenza 1988	n. 3	L. 4.035.018
		L. 4.246.606
		L. 6.166.680
- Decorrenza 1989	n. 4	L. 3.155.334
		L. 5.323.695
		L. 5.936.281
		L. 6.670.079
- Decorrenza 1990	n. 3	L. 3.703.453
		L. 6.153.409
		L. 6.481.644
- Decorrenza 1991	n. 7	L. 2.699.996
		L. 3.631.875
		L. 4.706.572

 XI LEGISLATURA - DISEGNI DI LEGGE E RELAZIONI - DOCUMENTI

L. 5.533.489

L. 6.512.246

L. 7.241.039

L. 7.349.732

MINIMI : n. 145

- Decorrenza 1983	n. 1	L. 3.600.000
- Decorrenza 1985	n. 2	L. 4.260.000
- Decorrenza 1986	n. 5	L. 4.980.000
- Decorrenza 1987	n. 2	L. 5.700.000
- Decorrenza 1988	n. 18	L. 6.300.000
- Decorrenza 1989	n. 16	L. 6.840.000
- Decorrenza 1990	n. 37	L. 7.260.000
- Decorrenza 1991	n. 64	L. 7.620.000

IMPORTI SUPERIORI AL MINIMO : n. 514

- Decorrenza 1984	n. 1	n. 1 da L. 5.000.001	a L. 5.500.000
- Decorrenza 1985	n. 5	n. 1 da L. 5.500.001	a L. 6.000.000
		n. 1 da L. 6.000.001	a L. 6.500.000
		n. 1 da L. 9.000.001	a L. 9.500.000
		n. 1 da L. 11.000.001	a L. 11.500.000
- Decorrenza 1986	n. 11	n. 1 da L. 5.000.001	a L. 5.500.000
		n. 2 da L. 5.500.001	a L. 6.000.000
		n. 1 da L. 6.500.001	a L. 7.000.000
		n. 1 da L. 8.500.001	a L. 9.000.000
		n. 1 da L. 12.000.001	a L. 12.500.000

XI LEGISLATURA - DISEGNI DI LEGGE E RELAZIONI - DOCUMENTI

		n. 1 da L. 16.000.001	a L. 16.500.000
		n. 1 da L. 19.000.001	a L. 19.500.000
		n. 2 da L. 20.500.001	a L. 21.000.000
- Decorrenza 1987	n. 7	n. 2 da L. 6.500.001	a L. 7.000.000
		n. 1 da L. 9.000.001	a L. 9.500.000
		n. 1 da L. 11.500.001	a L. 12.000.000
		n. 2 da L. 15.000.001	a L. 15.500.000
		n. 1 da L. 24.500.001	a L. 25.000.000
- Decorrenza 1988	n. 14	n. 3 da L. 6.500.001	a L. 7.000.000
		n. 1 da L. 7.000.001	a L. 7.500.000
		n. 1 da L. 7.500.001	a L. 8.000.000
		n. 1 da L. 8.000.001	a L. 8.500.000
		n. 1 da L. 8.500.001	a L. 9.000.000
		n. 1 da L. 9.000.001	a L. 9.500.000
		n. 1 da L. 13.000.001	a L. 13.500.000
		n. 1 da L. 14.000.001	a L. 14.500.000
		n. 1 da L. 14.500.001	a L. 15.000.000
		n. 1 da L. 24.500.001	a L. 25.000.000
		n. 1 da L. 30.000.001	a L. 30.500.000
		n. 1 da L. 31.500.001	a L. 32.000.000
		n. 1 da L. 40.000.001	a L. 40.500.000
- Decorrenza 1989	n. 23	n. 1 da L. 7.000.001	a L. 7.500.000
		n. 2 da L. 9.500.001	a L. 10.000.000
		n. 1 da L. 10.000.001	a L. 10.500.000
		n. 1 da L. 11.000.001	a L. 11.500.000
		n. 2 da L. 11.500.001	a L. 12.000.000
		n. 1 da L. 13.000.001	a L. 13.500.000
		n. 1 da L. 13.500.001	a L. 14.000.000
		n. 2 da L. 14.000.001	a L. 14.500.000

XI LEGISLATURA - DISEGNI DI LEGGE E RELAZIONI - DOCUMENTI

		n. 1 da L. 15.000.001	a L. 15.500.000
		n. 4 da L. 16.000.001	a L. 16.500.000
		n. 1 da L. 16.500.001	a L. 17.000.000
		n. 1 da L. 20.000.001	a L. 20.500.000
		n. 1 da L. 22.500.001	a L. 23.000.000
		n. 1 da L. 26.000.001	a L. 26.500.000
		n. 1 da L. 33.500.001	a L. 34.000.000
		n. 1 da L. 38.500.001	a L. 39.000.000
		n. 1 da L. 39.500.001	a L. 40.000.000
- Decorrenza 1990	n. 122	n. 2 da L. 7.260.001	a L. 7.500.000
		n. 1 da L. 7.500.001	a L. 8.000.000
		n. 4 da L. 8.000.001	a L. 8.500.000
		n. 5 da L. 8.500.001	a L. 9.000.000
		n. 3 da L. 9.000.001	a L. 9.500.000
		n. 4 da L. 9.500.001	a L. 10.000.000
		n. 4 da L. 10.000.001	a L. 10.500.000
		n. 2 da L. 10.500.001	a L. 11.000.000
		n. 3 da L. 11.000.001	a L. 11.500.000
		n. 4 da L. 11.500.001	a L. 12.000.000
		n. 2 da L. 12.000.001	a L. 12.500.000
		n. 1 da L. 12.500.001	a L. 13.000.000
		n. 3 da L. 13.000.001	a L. 13.500.000
		n. 1 da L. 13.500.001	a L. 14.000.000
		n. 1 da L. 14.500.001	a L. 15.000.000
		n. 1 da L. 15.000.001	a L. 15.500.000
		n. 4 da L. 15.500.001	a L. 16.000.000
		n. 3 da L. 16.000.001	a L. 16.500.000
		n. 2 da L. 16.500.001	a L. 17.000.000
		n. 1 da L. 17.000.001	a L. 17.500.000
		n. 6 da L. 17. 500.001	a L. 18.000.000

XI LEGISLATURA - DISEGNI DI LEGGE E RELAZIONI - DOCUMENTI

n. 1 da L. 19.000.001	a L. 19.500.000
n. 4 da L. 19.500.001	a L. 20.000.000
n. 2 da L. 20.000.001	a L. 20.500.000
n. 2 da L. 20.500.001	a L. 21.000.000
n. 2 da L. 21.000.001	a L. 21.500.000
n. 2 da L. 21.500.001	a L. 22.000.000
n. 1 da L. 22.000.001	a L. 22.500.000
n. 1 da L. 22.500.001	a L. 23.000.000
n. 1 da L. 23.500.001	a L. 24.000.000
n. 1 da L. 24.000.001	a L. 24.500.000
n. 4 da L. 24.500.001	a L. 25.000.000
n. 1 da L. 25.000.001	a L. 25.500.000
n. 2 da L. 25.500.001	a L. 26.000.000
n. 2 da L. 26.000.001	a L. 26.500.000
n. 2 da L. 26.500.001	a L. 27.000.000
n. 1 da L. 27.000.001	a L. 27.500.000
n. 4 da L. 27.500.001	a L. 28.000.000
n. 2 da L. 28.000.001	a L. 28.500.000
n. 6 da L. 28.500.001	a L. 29.000.000
n. 1 da L. 29.000.001	a L. 29.500.000
n. 1 da L. 30.000.001	a L. 30.500.000
n. 1 da L. 30.500.001	a L. 31.000.000
n. 2 da L. 31.000.001	a L. 31.500.000
n. 1 da L. 32.500.001	a L. 33.000.000
n. 1 da L. 33.000.001	a L. 33.500.000
n. 2 da L. 34.500.001	a L. 35.000.000
n. 2 da L. 35.000.001	a L. 35.500.000
n. 2 da L. 35.500.001	a L. 36.000.000
n. 1 da L. 37.500.001	a L. 38.000.000
n. 1 da L. 39.000.001	a L. 39.500.000

XI LEGISLATURA - DISEGNI DI LEGGE E RELAZIONI - DOCUMENTI

		n. 1 da L. 40.000.001	a L. 40.500.000
		n. 1 da L. 40.500.001	a L. 41.000.000
		n. 2 da L. 41.500.001	a L. 42.000.000
		n. 1 da L. 42.500.001	a L. 43.000.000
		n. 1 da L. 43.500.001	a L. 44.000.000
		n. 1 da L. 46.000.001	a L. 46.500.000
		n. 1 da L. 46.500.001	a L. 47.000.000
		n. 1 da L. 47.000.001	a L. 47.500.000
- Decorrenza 1991	n. 331	n. 8 da L. 7.500.001	a L. 8.000.000
		n. 5 da L. 8.000.001	a L. 8.500.000
		n. 7 da L. 8.500.001	a L. 9.000.000
		n. 14 da L. 9.000.001	a L. 9.500.000
		n. 12 da L. 9.500.001	a L. 10.000.000
		n. 7 da L. 10.000.001	a L. 10.500.000
		n. 5 da L. 10.500.001	a L. 11.000.000
		n. 7 da L. 11.000.001	a L. 11.500.000
		n. 4 da L. 11.500.001	a L. 12.000.000
		n. 8 da L. 12.000.001	a L. 12.500.000
		n. 3 da L. 12.500.001	a L. 13.000.000
		n. 6 da L. 13.000.001	a L. 13.500.000
		n. 6 da L. 13.500.001	a L. 14.000.000
		n. 1 da L. 14.000.001	a L. 14.500.000
		n. 3 da L. 14.500.001	a L. 15.000.000
		n. 7 da L. 15.000.001	a L. 15.500.000
		n. 5 da L. 15.500.001	a L. 16.000.000
		n. 4 da L. 16.000.001	a L. 16.500.000
		n. 3 da L. 16.500.001	a L. 17.000.000
		n. 7 da L. 17.000.001	a L. 17.500.000
		n. 5 da L. 17.500.001	a L. 18.000.000
		n. 3 da L. 18.000.001	a L. 18.500.000

XI LEGISLATURA - DISEGNI DI LEGGE E RELAZIONI - DOCUMENTI

n. 3 da L. 18.500.001	a L. 19.000.000
n. 6 da L. 19.000.001	a L. 19.500.000
n. 6 da L. 19.500.001	a L. 20.000.000
n. 4 da L. 20.000.001	a L. 20.500.000
n. 1 da L. 20.500.001	a L. 21.000.000
n. 6 da L. 21.000.001	a L. 21.500.000
n. 3 da L. 21.500.001	a L. 22.000.000
n. 7 da L. 22.000.001	a L. 22.500.000
n. 6 da L. 22.500.001	a L. 23.000.000
n. 3 da L. 23.000.001	a L. 23.500.000
n. 4 da L. 23.500.000	a L. 24.000.000
n. 6 da L. 24.000.001	a L. 24.500.000
n. 3 da L. 24.500.001	a L. 25.000.000
n. 3 da L. 25.000.001	a L. 25.500.000
n. 2 da L. 25.500.001	a L. 26.000.000
n. 1 da L. 26.000.001	a L. 26.500.000
n. 4 da L. 26.500.001	a L. 27.000.000
n. 6 da L. 27.000.001	a L. 27.500.000
n. 4 da L. 27.500.001	a L. 28.000.000
n. 4 da L. 28.000.001	a L. 28.500.000
n. 5 da L. 28.500.001	a L. 29.000.000
n. 1 da L. 29.000.001	a L. 29.500.000
n. 9 da L. 29.500.001	a L. 30.000.000
n. 3 da L. 30.000.001	a L. 30.500.000
n. 1 da L. 30.500.001	a L. 31.000.000
n. 3 da L. 31.000.001	a L. 31.500.000
n. 2 da L. 32.000.001	a L. 32.500.000
n. 2 da L. 32.500.001	a L. 33.000.000
n. 1 da L. 33.000.001	a L. 33.500.000
n. 2 da L. 33.500.001	a L. 34.000.000

XI LEGISLATURA - DISEGNI DI LEGGE E RELAZIONI - DOCUMENTI

n. 2 da L. 34.000.001	a L. 34.500.000
n. 1 da L. 34.500.001	a L. 35.000.000
n. 8 da L. 35.000.001	a L. 35.500.000
n. 3 da L. 35.500.001	a L. 36.000.000
n. 3 da L. 36.000.001	a L. 36.500.000
n. 1 da L. 36.500.001	a L. 37.000.000
n. 1 da L. 37.000.001	a L. 37.500.000
n. 1 da L. 37.500.001	a L. 38.000.000
n. 4 da L. 38.000.001	a L. 38.500.000
n. 4 da L. 39.000.001	a L. 39.500.000
n. 2 da L. 39.500.001	a L. 40.000.000
n. 3 da L. 40.000.001	a L. 40.500.000
n. 3 da L. 40.500.001	a L. 41.000.000
n. 1 da L. 41.000.001	a L. 41.500.000
n. 3 da L. 41.500.001	a L. 42.000.000
n. 5 da L. 42.000.001	a L. 42.500.000
n. 2 da L. 42.500.001	a L. 43.000.000
n. 2 da L. 43.000.001	a L. 43.500.000
n. 2 da L. 43.500.001	a L. 44.000.000
n. 3 da L. 44.000.001	a L. 44.500.000
n. 3 da L. 44.500.001	a L. 45.000.000
n. 2 da L. 45.000.001	a L. 45.500.000
n. 3 da L. 45.500.001	a L. 46.000.000
n. 2 da L. 46.000.001	a L. 46.500.000
n. 1 da L. 46.500.001	a L. 47.000.000
n. 8 da L. 47.000.001	a L. 47.500.000
n. 3 da L. 47.500.001	a L. 48.000.000
n. 1 da L. 48.000.001	a L. 48.500.000
n. 2 da L. 48.500.001	a L. 49.000.000
n. 3 da L. 49.000.001	a L. 49.500.000
n. 3 da L. 49.500.001	a L. 50.000.000
n. 5 da L. 51.000.001	a L. 51.500.000

 XI LEGISLATURA - DISEGNI DI LEGGE E RELAZIONI - DOCUMENTI

Alla stregua delle cifre esposte risulta, quindi, che:

- su 680 titolari di pensioni di vecchiaia concesse nel 1991 con la nuova legge, solo 21 pensionati, pari al 3,09% dell'intero, sono stati interessati all'applicazione del cosiddetto "sottominimo";
- n. 145 pensionati su 680, pari al 21,32%, hanno beneficiato della pensione nella misura minima;
- n. 514 titolari di pensione, pari al 75,59%, ricevono trattamenti superiori al minimo.

Confrontando tali percentuali del 3,09% (sottominimi), del 21,32% (minimi) e del 75,59% (superiori al minimo) con quelle dell'anno precedente, rispettivamente del 2,84% - 23,53% e 73,61%, si conferma, ancora una volta, il consolidamento, ai fini pensionistici, degli effetti derivanti dalla legge 20 settembre 1980, n. 576.

Si ritiene utile, infine, sempre ai fini statistici, suddividere le n. 680 pensioni di vecchiaia concesse dalla Giunta Esecutiva a norma dell'art. 2 della legge 20.9.1980, n. 576, per territorio (Nord, Centro, Sud-Isole).

Pensioni concessen. 680

con decorrenza 1983	n. 1
NORD	n. 0
- Sottominimi	n. 0 (-)
- Minimi	n. 0 (-)
- Superiori al minimo	n. 0 (-)
CENTRO	n. 0
- Sottominimi	n. 0 (-)
- Minimi	n. 0 (-)
- Superiori al minimo	n. 0 (-)

XI LEGISLATURA - DISEGNI DI LEGGE E RELAZIONI - DOCUMENTI

SUD-ISOLE	n. 1
- Sottominimi	n. 0 (-)
- Minimi	n. 1 (100%)
- Superiori al minimo	n. 0 (-)
- con decorrenza 1984	n. 1
NORD	n. 0
- Sottominimi	n. 0 (-)
- Minimi	n. 0 (-)
- Superiori al minimo	n. 0 (-)
CENTRO	n. 0
- Sottominimi	n. 0 (-)
- Minimi	n. 0 (-)
- Superiori al minimo	n. 0 (-)
SUD-ISOLE	n. 1
- Sottominimi	n. 0 (-)
- Minimi	n. 0 (-)
- Superiori al minimo	n. 1 (100%)
- con decorrenza 1985	n. 7
NORD	n. 1
- Sottominimi	n. 0 (-)
- Minimi	n. 0 (-)
- Superiori al minimo	n. 1 (100%)

XI LEGISLATURA - DISEGNI DI LEGGE E RELAZIONI - DOCUMENTI

CENTRO	n. 3
- Sottominimi	n. 0 (-)
- Minimi	n. 0 (-)
- Superiori al minimo	n. 3 (100%)
SUD-ISOLE	n. 3
- Sottominimi	n. 0 (-)
- Minimi	n. 2 (66,66%)
- Superiori al minimo	n. 1 (33,33%)
- con decorrenza 1986	n. 18
NORD	n. 5
- Sottominimi	n. 0 (-)
- Minimi	n. 0 (-)
- Superiori al minimo	n. 5 (100%)
CENTRO	n. 3
- Sottominimi	n. 0 (-)
- Minimi	n. 1 (33,33%)
- Superiori al minimo	n. 2 (66,66%)
SUD-ISOLE	n. 10
- Sottominimi	n. 2 (20,00%)
- Minimi	n. 4 (40,00%)
- Superiori al minimo	n. 4 (40,00%)

XI LEGISLATURA - DISEGNI DI LEGGE E RELAZIONI - DOCUMENTI

- con decorrenza 1987	n. 11
NORD	n. 2
- Sottominimi	n. 0 (-)
- Minimi	n. 0 (-)
- Superiori al minimo	n. 2 (100%)
CENTRO	n. 0
- Sottominimi	n. 0 (-)
- Minimi	n. 0 (-)
- Superiori al minimo	n. 0 (-)
SUD-IOLE	n. 9
- Sottominimi	n. 2 (22,22%)
- Minimi	n. 2 (22,22%)
- Superiori al minimo	n. 5 (55,56%)
- con decorrenza 1988	n. 35
NORD	n. 9
- Sottominimi	n. 1 (11,12%)
- Minimi	n. 4 (44,44%)
- Superiori al minimo	n. 4 (44,44%)
CENTRO	n. 14
- Sottominimi	n. 2 (14,29%)
- Minimi	n. 8 (57,14%)
- Superiori al minimo	n. 4 (28,57%)

XI LEGISLATURA - DISEGNI DI LEGGE E RELAZIONI - DOCUMENTI

SUD-ISOLE	n. 12
- Sottominimi	n. 0 (-)
- Minimi	n. 6 (50,00%)
- Superiori al minimo	n. 6 (50,00%)
- con decorrenza 1989	n. 43
NORD	n. 14
- Sottominimi	n. 1 (7,15%)
- Minimi	n. 7 (50,00%)
- Superiori al minimo	n. 6 (42,85%)
CENTRO	n. 9
- Sottominimi	n. 0 (-)
- Minimi	n. 4 (44,44%)
- Superiori al minimo	n. 5 (55,56%)
SUD-ISOLE	n. 20
- Sottominimi	n. 3 (15,00%)
- Minimi	n. 5 (25,00%)
- Superiori al minimo	n. 12 (60,00%)
- con decorrenza 1990	n. 162
NORD	n. 68
- Sottominimi	n. 0 (-)
- Minimi	n. 8 (11,76%)
- Superiori al minimo	n. 60 (88,24%)

XI LEGISLATURA - DISEGNI DI LEGGE E RELAZIONI - DOCUMENTI

CENTRO	n. 33
- Sottominimi	n. 0 (-)
- Minimi	n. 4 (12,12%)
- Superiori al minimo	n. 29 (87,88%)
SUD-ISOLE	n. 61
- Sottominimi	n. 3 (4,91%)
- Minimi	n. 25 (40,99%)
- Superiori al minimo	n. 33 (54,10%)
- con decorrenza 1991	n. 402
NORD	n. 154
- Sottominimi	n. 0 (-)
- Minimi	n. 9 (5,84%)
- Superiori al minimo	n.145 (94,16%)
CENTRO	n. 117
- Sottominimi	n. 2 (1,70%)
- Minimi	n. 16 (13,67%)
- Superiori al minimo	n. 99 (84,62%)
SUD-ISOLE	n. 131
- Sottominimi	n. 5 (3,82%)
- Minimi	n. 39 (29,77%)
- Superiori al minimo	n. 87 (66,41%)

XI LEGISLATURA - DISEGNI DI LEGGE E RELAZIONI - DOCUMENTI

Riepilogando, quindi, le 680 pensioni concesse nel 1990, sono così suddivise per territorio:

PENSIONI CONCESSE**N. 680**

NORD	n. 253
- Sottominimi	n. 2 (0,79%)
- Minimi	n. 28 (11,06%)
- Superiori al minimo	n. 223 (88,15%)
CENTRO	n. 179
- Sottominimi	n. 4 (2,23%)
- Minimi	n. 33 (18,43%)
- Superiori al minimo	n. 142 (79,34%)
SUD-ISOLE	n. 248
- Sottominimi	n. 15 (6,05%)
- Minimi	n. 84 (33,87%)
- Superiori al minimo	n. 149 (60,08%)

SERVIZIO IMMOBILIARE

Il valore degli immobili, com'è noto, è indicato in bilancio al costo storico, come prevedono le norme di contabilità. Si tratta di valori ampiamente superati, ma quasi tutti gli Enti del parastato, in attesa di direttive da parte dei Ministeri vigilanti per l'eventuale contabilizzazione del valore aggiornato, si astengono dall'assumere iniziative. Infatti si potrebbero adottare vari criteri, tutti opinabili, quale quello applicabile ai fini dell'imposta di registro e dell'INVID, quello del valore mercato, ecc. Andrebbe, altresì, regolamentata l'iscrizione in bilancio delle eventuali plusvalenze, dei fondi di ammortamento, eccetera. Gli uffici hanno calcolato che, con l'applicazione dei nuovi estimi catastali in vigore dal 1° gennaio 1992, il valore degli immobili della Cassa ascende a complessivi 457 miliardi di lire, di gran lunga superiore al valore di inventario (prezzo di acquisto maggiorato del costo delle opere di miglioramento) di 83,5 miliardi di lire.

Trattando della Gestione del Patrimonio Immobiliare va rammentato che la carenza di personale, anche nelle qualifiche apicali, diffusa in tutti i rami di attività dell'Ente, non consente ancora di proporre un Dirigente a ciascuna unità organica (Servizio), tant'è vero che dal giugno 1988 si è sopperito con la nomina di un Dirigente ad interim del Servizio Immobiliare.

La struttura del Servizio è notoriamente carente, sia sotto il profilo del numero dei dipendenti, sia perché la Cassa non dispone ancora delle figure professionali (geometri, ingegneri) tipiche della

XI LEGISLATURA - DISEGNI DI LEGGE E RELAZIONI - DOCUMENTI

Gestione Immobiliare, necessarie per l'espletamento delle complesse procedure in materia, disciplinate dalle numerose norme in materia di appalti, di antimafia e di assegnazione di alloggi ad uso abitativo.

GESTIONE DEL PATRIMONIO IMMOBILIARE

La gestione del Patrimonio Immobiliare ubicato nella città di Roma, in attesa del concreto potenziamento dell'organico, com'è noto, continua ad essere espletata dalla CAGISA S.p.a. che si è aggiudicata tale servizio fino al 31 dicembre 1993.

La gestione del Patrimonio Immobiliare in Modena è stata affidata all'Istituto Piemontese Immobiliare con contratto avente scadenza il 31 dicembre 1993.

La gestione dell'immobile di Catania, infine, è espletata da uno studio professionale in loco.

Va rammentato, che il nuovo sistema di esazione prevede il versamento dei canoni ed accessori direttamente nel conto corrente postale intestato alla Cassa avendo abolito, con le nuove convenzioni, il passaggio di danaro attraverso i gestori, con intuibili vantaggi, anche in termini di interessi.

LOCAZIONI DELLE UNITA' IMMOBILIARI

Con la riorganizzazione del Servizio Gestione del Patrimonio Immobiliare, sia pure con le perduranti carenze di personale, è proseguita una lunga e delicata sistemazione delle posizioni relative

XI LEGISLATURA - DISEGNI DI LEGGE E RELAZIONI - DOCUMENTI

alle unità immobiliari ad uso diverso dall'abitativo per le quali la complessa e non sempre chiara normativa aveva creato notevoli incertezze.

Basti rammentare, al riguardo, la legge n. 118/1985, dichiarata incostituzionale con sentenza del 24/4/1986 ed i decreti emanati in materia di locazioni commerciali. A seguito delle numerose trattative intercorse tra gli uffici di concerto con i legali della Cassa, e gli interessati, nonché della intensa attività amministrativa preparatoria e successiva ai lavori delle commissioni (congruità e locazioni) proposte alla valutazione delle offerte scaturenti dalle trattative stesse, sono stati stipulati n. 10 contratti per l'uso diverso dall'abitativo che prevedono canoni per complessive lire 243.862.000 annue, notevolmente superiori all'importo precedentemente corrisposto.

Inoltre è stato accertato, mediante la sottoscrizione di atti di transazione, l'ulteriore importo di f. 403.724.000, non riconducibile ai canoni di locazione.

Si devono inoltre rammentare anche tutte quelle attività complementari degli uffici, che, svolte con costanza ed attenzione, permettono l'adempimento delle formalità derivanti dalla normativa in vigore evitando il cristallizzarsi di fatti o situazioni che, a lungo termine, potrebbero comportare un danno economico per l'Ente.

MANUTENZIONE ORDINARIA E STRAORDINARIA

Sono proseguiti, senza soluzione di continuità, gli interventi di manutenzione ordinaria presso i vari stabili.

XI LEGISLATURA - DISEGNI DI LEGGE E RELAZIONI - DOCUMENTI

Questi, in buona sostanza, hanno riguardato il rifacimento di pavimentazioni deteriorate, di manti impermeabilizzanti non più in grado di esplicare la loro funzione, con i relativi lastrici, la sistemazione di impianti elettrici in ambienti di uso comune, le tinteggiature di vari androni e vani scala ecc.

Si ricorda che nel corso dell'anno è stato stipulato un nuovo contratto per la manutenzione edilizia ordinaria dello stabile in Modena, della durata di un anno, sulla base dell'analoga procedura sperimentata per gli stabili in Roma.

Si è così assicurato uno strumento che, consentendo al gestore e agli uffici una certa agilità operativa, rende più tempestivi e quindi più efficaci i vari interventi.

E' stata anche completata l'esecuzione dei lavori urgenti di manutenzione della cappella gentilizia della Villa Carmignani in Collesalvetti, concernenti la revisione dei tetti, la sostituzione di gronde e discendenti ed il rifacimento di intonaci.

Ha avuto finalmente esito la realizzazione del piano di metanizzazione che ha interessato circa il sessanta per cento degli impianti di riscaldamento. Per i restanti impianti si dovranno individuare nuovi spazi, nei relativi stabili, ove ubicare le centrali perché le vigenti prescrizioni antinfortunistiche non consentono di usufruire degli attuali locali.

XI LEGISLATURA - DISEGNI DI LEGGE E RELAZIONI - DOCUMENTI

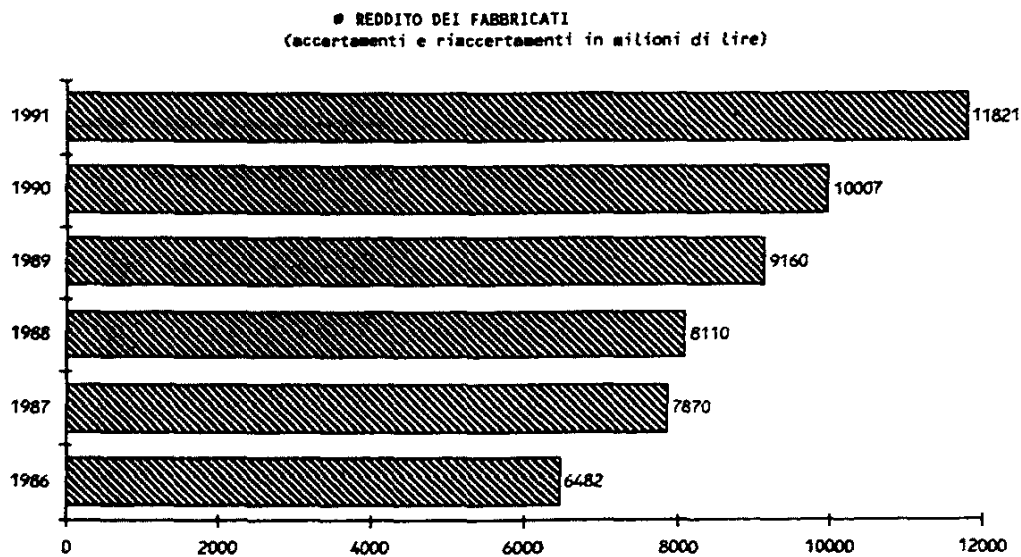
**CONSISTENZA DELLE 'UNITA' IMMOBILIARI DI PROPRIETA' DELLA CASSA RILEVATE
DAL MOD. 760 RIPARTITE SECONDO LA CATEGORIA CATASTALE INDICATA**

	ABITA- ZIONI	UFFICI	NEGOZI	AUTORI- NESSE	MAGAZ- ZINI	CANTINE	TETTOIE	BOX AUTO	POSTI AU- TO COPER- TI	POSTI AUTO ALL'APERTO
CLIVIO RUTARIO	41	-	-	-	3	-	-	-	-	-
VIALE MARCOSI	66	2	6	2	9	-	-	-	-	-
VIA GEORGIOFI	207	-	31	1	-	-	-	-	-	-
VIA MAGENTA	1	17	-	-	1	-	-	-	-	-
VIA PORTA FABBRICA	26	1	1	-	2	-	-	-	-	-
VIA RAVA, 7	52	1	7	-	-	-	-	-	-	-
VIA RA- VA 33/35	106	-	4	-	-	-	-	-	-	-
VIA AL- BERTARIO	67	1	-	-	-	45	-	36	-	4
VIA IPP. RIEVO	39	26	15	-	-	17	-	-	-	15
VIA BADOERO	166	8	6	-	-	18	-	-	-	-
VIALE AMIRAGLI	116	29	3	2	8	-	-	-	-	-
VIA TO- SCANI	251	1	24	3	-	59	-	-	59	-
VIA VALADIER	1	36	6	1	-	-	-	-	-	-
P.ZZA CO- LA DI R.	-	4	-	-	-	-	-	-	-	-
VIA E. O. VISCONTI	-	9	2	-	3	-	-	17	-	-
CATARIA VIA SPOTO	19	-	8	-	-	-	-	4	-	-
RODEVA	213	-	-	-	-	75*	30	250	-	-
NAPOLI	-	-	-	-	1	-	-	-	-	-
COLLE SALVETTI	3	-	-	-	-	-	-	1	-	-
TOTALE	1376	135	113	9	27	214	30	308	59	19

Vi è inoltre a Collesalveti una Cappella aperta al culto.

* Trattasi di soffitte indicate nel mod. 760 come A/5.

XI LEGISLATURA - DISEGNI DI LEGGE E RELAZIONI - DOCUMENTI



CONTENZIOSO

Il Contenzioso della Cassa si articola in due distinti settori: quello cosiddetto istituzionale e quello immobiliare.

Le cause relative al contenzioso istituzionale alla data del 31 dicembre 1991 sono risultate n. 428 contro le 386 del 1988, le 396 dell'89 e le 411 del 1990.

Dall'esame di tali dati emerge chiaramente come nell'anno 1991 si è verificato un aumento del contenzioso istituzionale.

Le cause possono essere ripartite per argomento nel seguente modo:

- Tributario	n. 12
- Fondo Patronati	" 13
- Personale	" 7
- Contributi Iscrizioni	" 131
- Vigilanza	" 104
- Prestazioni	" 150
- Varie	" 11
	n. 428

Nel primo gruppo sono comprese le controversie di carattere tributario, instaurate tra la Cassa ed il Fisco aventi per oggetto: accertamenti per ILOR e IRPEF, per trattenute in eccesso e così via.

Tenuto conto che il contenzioso tributario si articola in quattro gradi, la definizione di queste controversie avviene con notevole lentezza.

Altro tipo di contenzioso che tuttora permane nonostante

XI LEGISLATURA - DISEGNI DI LEGGE E RELAZIONI - DOCUMENTI

ripetute decisioni a favore di questa Cassa, è quello che riguarda il "Fondo Patronati". Come è noto, ogni anno il Ministero del Lavoro e della Previdenza Sociale, emette un decreto con il quale stabilisce l'aliquota a carico della Cassa per l'accantonamento dei contributi a favore degli Istituti di patronato e l'Ente si è sempre opposto giudizialmente.

Nel contenzioso istituzionale sono state anche inserite le n. 7 controversie con il personale dell'Ente.

Abbiamo poi le controversie tra l'Ente ed i propri iscritti, nascenti dalla interpretazione e dalla applicazione delle norme che regolano la previdenza forense e dalle disposizioni applicative emanate in materia dagli Organi Collegiali.

Malgrado nel corso del 1991 sia stata emanata la Legge n. 166/91, sul condono previdenziale, il numero delle cause relative al recupero dei contributi evasi non si è sostanzialmente modificato in quanto:

- in tale anno sono pervenuti, oltre ai ricorsi originati dalla controversa applicazione delle sanzioni ex artt. 17 e 18 della Legge 20 settembre 1980, n. 576, anche molte cause instaurate da professionisti residenti in zone terremotate;
- si sono incardinate alcune cause relative alle iscrizioni d'ufficio che ripropongono i noti temi sui quali hanno dibattuto in passato i professionisti e la Cassa, come quello dell'obbligatorietà della iscrizione all'Ente dei docenti universitari e dei titolari di altre pensioni.

Le cause in materia prettamente contributiva, riguardano situazioni particolari di iscritti, o di pensionati, o di cancellati, non classificabili in gruppi omogenei.

E' rimasto limitato il numero delle controversie che

XI LEGISLATURA - DISEGNI DI LEGGE E RELAZIONI - DOCUMENTI

riguardano l'interpretazioni dell'art. 11 della Legge 576/1980, sulla assoggettabilità al contributo integrativo dei redditi non professionali dichiarati nel volume d'affari IVA. L'argomento è stato recentemente deciso dalla Corte Costituzionale con sentenza interpretativa n. 420/91 mentre si è ancora in attesa delle conseguenziali decisioni della Magistratura di merito e della Corte di Cassazione.

Il numero delle cause di carattere previdenziale è sempre più elevato, gli argomenti sono diversificati e non facilmente riconducibili a questioni di carattere generale, con eccezione del cospicuo numero di controversie relativo alla decorrenza della rivalutazione delle pensioni, prevista dall'art. 16 L. 576/80.

Il criterio seguito dalla Cassa è quello di applicare la rivalutazione della pensione dal 2° anno successivo a quello della sua concessione mentre, sul punto, la Corte di Cassazione ha emesso sentenze contrastanti; pertanto, ci si augura che in occasione dell'esame dei prossimi ricorsi si pervenga ad una decisione definitiva.

Sono sorte alcune controversie riguardanti la applicabilità degli aumenti delle pensioni stabiliti con il Decreto Ministeriale 25/9/1990, anche alle pensioni maturate prima del 1° gennaio 1988.

La Cassa ha vinto in appello la prima di tali cause e, per le altre, ha proposto regolamento di giurisdizione alle SS.UU. della Corte di Cassazione in quanto si ritiene che la competenza in tale materia spetti al giudice amministrativo e non a quello del Lavoro.

Va evidenziato, infine che le controversie aventi per oggetto la concessione delle pensioni di invalidità o inabilità (artt. 4 e 5, della Legge n.576/80) pur non costituendo un fenomeno particolarmente rilevante del contenzioso, hanno spesso esito negativo per la Cassa.

 XI LEGISLATURA - DISEGNI DI LEGGE E RELAZIONI - DOCUMENTI

In linea generale, è consuetudine dell'Ufficio cercare un diretto contatto con i ricorrenti al fine di far abbandonare, ove possibile, la lite evitando la costituzione in giudizio della Cassa con il conseguente risparmio di spesa sugli onorari dei legali esterni. Tale risultato si ottiene illustrando nel modo più approfondito possibile le ragioni dell'operato dell'Ente.

Il contenzioso immobiliare concerne i rapporti con l'inquilinato della Cassa nonché tutte le questioni riguardanti la gestione del patrimonio immobiliare.

I giudizi relativi possono essere così distinti in base all'oggetto:

- recupero crediti e/o sfratto per morosità:

Roma	128	
Modena	52	
Catania	2	182

- determinazione canone:

box Modena (artt.44 e 45 L. 392/78)		19
-------------------------------------	--	----

- inadempienza contrattuale:

A) mutamento destinazione d'uso		3
---------------------------------	--	---

B) occupazione senza titolo:

Roma	57	
Modena (box)	33	
" (abit.)	2	92

- determinazione indennità avviamento commerciale 8

.. - sfratto per finita locazione:

Roma (abit.)	8	
" (diversi: commerciali e box)	19	27

- varie 20

TOTALE n. 351

Alla data del 31 dicembre 1991 si sono registrate n.351

XI LEGISLATURA - DISEGNI DI LEGGE E RELAZIONI - DOCUMENTI

controversie pendenti in materia immobiliare, rispetto alle 226 del 1988, alle 251 del 1989 ed alle 246 del 1990.

Le azioni di sfratto per morosità vengono iniziate tempestivamente sulla base delle situazioni contabili redatte dal Servizio Gestione del Patrimonio Immobiliare e, seppure numerose, si concludono di solito in poco tempo con il recupero del credito. Se da un lato una certa morosità è da ritenersi fisiologica per un Ente proprietario di circa 1800 unità immobiliari, dall'altro si è rilevato che sono spesso i medesimi inquilini che, ciclicamente, accumulano morosità nei confronti della Cassa.

Le numerose cause per il recupero di crediti da ex conduttori terminano spesso negativamente. Infatti in molti casi costoro si rendono irreperibili e l'azione giudiziaria non si può neanche iniziare, mentre in altri casi si conclude con pignoramenti negativi.

Il numero delle cause per occupazioni senza titolo ha subito un aumento (da 32 a 39) in conseguenza di più approfonditi controlli effettuati sulle unità immobiliari, soprattutto per quanto riguarda i box nella città di Modena.

Queste controversie, instaurate con il rito ordinario della risoluzione per inadempimento contrattuale, si definiscono in tempi piuttosto lunghi. Si precisa che esse sono promosse nei confronti di familiari dell'originario inquilino, che continuano ad occupare l'unità immobiliare dopo che questi l'ha abbandonata; oppure di terzi immessi dall'inquilino nel possesso dell'appartamento.

Le azioni di sfratto per finita locazione concernono nella quasi totalità dei casi conduttori di unità immobiliari ad uso diverso dall'abitativo (commerciali). Trattasi di conduttori con i quali non si è raggiunto alcun accordo per il rinnovo del contratto e nei cui confronti la Cassa ha proseguito, dopo la convalida di sfratto per finita locazione, con il giudizio per la determinazione dell'indennità commerciale.

XI LEGISLATURA - DISEGNI DI LEGGE E RELAZIONI - DOCUMENTI

Nel corso dell'anno sono aumentate le azioni per la determinazione dell'equo canone intentate da conduttori di unità immobiliari accessorie (box) di Modena, i quali ritengono che tali unità debbano essere considerate pertinenza degli appartamenti.

Si deve sottolineare che l'illustrato contenzioso è in lieve flessione a Roma mentre risulta in costante aumento quello relativo agli immobili di Modena (ormai oltre le 100 cause).

NOMINA DIFENSORI

La nomina dei difensori, tenuto conto dell'oggetto della causa e dell'esperienza nel settore specifico, avviene sulla base delle indicazioni che pervengono dal Dirigente del Servizio, dal Direttore Generale, dai Consiglieri e dai delegati.

Servizio Vigilanza ed accertamento contributivo

Il Servizio Vigilanza ed accertamento contributivo ha iniziato la effettiva attività di competenza proprio con l'esercizio 1991 essendo stato istituito soltanto nel maggio dell'anno precedente.

Pur con un organico assolutamente minimale (un funzionario, quattro impiegati di concetto e tre esecutivi) rinforzato con cinque unità con rapporto di lavoro a tempo determinato, ha portato a compimento il programma di normalizzazione dell'incasso di contributi insoluti (programma sanzionatorio) che dal ruolo suppletivo del novembre 1990 - recupero mod.5/84; 5/85; 5/88 - si è concluso con il ruolo ordinario 1991 (aprile 1991) nel quale sono stati posti in riscossione i recuperi relativi al mod.5/1989 per un totale di circa 8 miliardi. Va detto che parte di questi sono stati oggetto di sgravio (circa 3 miliardi) in quanto relativi a posizioni successivamente condonate ai sensi della legge 1 giugno 1991, n°166, ma a loro volta le quote sgravate sono state regolate con versamenti diretti in misura valutabile in circa il 50 per cento tenuto conto che, per effetto del condono stesso, veniva a cadere gran parte delle somme dovute per sanzioni e relativi interessi.

Ma la incidenza del predetto condono sull'attività del Servizio Vigilanza è stata di gran lunga superiore. Oltre agli effetti, innanzi riferiti, sui recuperi iscritti a ruolo, va evidenziata la pesantissima mole di istanze di regolarizzazione contributiva ammontante a circa 1.800.

Complessivamente la manovra condono, ha comportato incassi per circa 18 miliardi ed una frenetica attività di urgente verifica di documenti.

Di particolare gravosità è stata la corrispondenza (il protocollo del Servizio, nel 1991, ha registrato 5.920 plichi) e si è rigorosamente rispettato il programma di dare risposta a tutti.

XI LEGISLATURA - DISEGNI DI LEGGE E RELAZIONI - DOCUMENTI

La struttura, pur con l'esigua consistenza di risorse di personale e con le rilevate carenze di un sistema informatico da rinnovare, ha responsabilmente assorbito gli eventi straordinari del condono che, peraltro, ha fatto registrare che la quasi totalità delle istanze risultava errata per i più svariati motivi (erroneo computo e liquidazione dei contributi minimi con relative somme aggiuntive non dovute; errata quantificazione dei contributi dovuti e particolarmente del calcolo delle somme aggiuntive; errori materiali nei versamenti ecc. ecc.) con conseguente necessità di interventi correttivi.

Il Servizio, nel corso dell'esercizio in esame, ha inoltre elaborato la verifica dei mod. 5/90 relativi ai redditi prodotti nel 1989, emettendo le lettere di prenotifica del ruolo suppletivo 1991 (novembre 1991) successivamente non posto in riscossione per l'intervento dell'ulteriore condono di cui alla legge 413/91 che, sostanzialmente costituirà il pesante impegno dell'esercizio 1992.

RENDICONTO FINANZIARIOENTRATE CORRENTI

Cap. 205 - Contributi sugli atti giurisdizionali.

Sono state accertate e riscosse, in conto competenza, lire 342.165.908 e in conto residui 1990 lire 74.306.254.

Si rammenta che, ai sensi dell'art. 14 della Legge n. 576/80, tale contribuzione non è più dovuta a decorrere dal 1° gennaio 1985, ma tuttora seguitano ad affluire in misura via via decrescente introiti a tale titolo.

Dai 10.437 milioni del 1980 le entrate sono leggermente lievitate fino al 1984 (11.872 milioni) per poi calare bruscamente nel 1985 (4.750 milioni), fino a raggiungere nell'esercizio 1991 il modesto importo di 342 milioni circa.

Cap. 210 - Proventi marca comune.

Sono state accertate e riscosse in conto competenza lire 13.496.158.193 e in conto residui lire 2.485.616.641.

Questo capitolo d'entrata, che negli anni fino al 1984 ha fatto registrare introiti in misura crescente, stabilizzatisi su circa 8 miliardi, dagli anni 1985 e 1986 ha registrato un notevole incremento, come evidenziato dai dati che seguono:

1985

- accertamento (bilancio 1985)	milioni	11.761
- riaccertamento (bilancio 1986)	milioni	1.103
TOTALE	milioni	12.864

XI LEGISLATURA - DISEGNI DI LEGGE E RELAZIONI - DOCUMENTI

1986

- accertamento (bilancio 1986)	milioni	11.152
- riaccertamento (bilancio 1987)	milioni	<u>1.164</u>
TOTALE	milioni	<u>12.316</u>

1987

- accertamento (bilancio 1987)	milioni	12.166
- riaccertamento (bilancio 1988)	milioni	<u>1.337</u>
TOTALE	milioni	<u>13.503</u>

1988

- accertamento (bilancio 1988)	milioni	13.015
- riaccertamento (bilancio 1989)	milioni	<u>1.431</u>
TOTALE	milioni	<u>14.446</u>

1989

- accertamento (bilancio 1989)	milioni	13.849
- riaccertamento (bilancio 1990)	milioni	<u>1.433</u>
TOTALE	milioni	<u>15.232</u>

1990

- accertamento (bilancio 1990)	milioni	13.198
- riaccertamento (bilancio 1991)	milioni	<u>2.485</u>
TOTALE	milioni	<u>15.693</u>

1991

- accertamento (bilancio 1991)	milioni	13.496
- riaccertamento (bilancio 1992)	milioni	<u>2.788</u>
TOTALE	milioni	<u>16.284</u>

Cap. 216 - Contributi personali/ruoli esattoriali.

L'accertamento delle entrate relative ai ruoli esattoriali è consistito, in base alle variazioni apportate in sede di assestamento, in 79,725 miliardi, tenuto conto degli sgravi trattenuti.

L'importo globale si riferisce ad un solo ruolo, che è stato posto in riscossione in 4 rate da aprile 1991.

Tale ruolo comprendeva, oltre ai contributi minimi dell'anno 1991 (comprese alcune quote minime di anni precedenti, che per motivi tecnici - circostanza che si ripete inevitabilmente ogni volta - quali la mancanza di codice esattoriale o l'inclusione di minimi relativi ad iscrizioni intervenute nell'anno precedente, ma dopo la formazione meccanografica dei ruoli di competenza per circa 74 miliardi) anche i recuperi con sanzioni ed interessi (per circa 5 miliardi) relativi ad annualità arretrate, ma soprattutto riguardanti i mod. 5/89 (per i proventi del 1988).

Non si è proceduto più al preventivato ruolo suppletivo, in considerazione del condono previdenziale disposto dal D.L. 22/03/1991 n.103, convertito con modifiche nella L. 1/06/1991 n.166, che ha reso necessaria una pausa nel processo di recupero, essendo molteplici le posizioni di iscritti e di iscrivibili d'ufficio o di soggetti ad impostazioni sanzionatorie per i mod. 5/90 che si sarebbero - e di fatto si sono avvalsi - delle norme più favorevoli che consentivano di evitare pesanti sanzioni, mediante il pagamento di quanto dovuto per sorte con l'aggiunta delle più tenui maggiorazioni di legge.

XI LEGISLATURA - DISEGNI DI LEGGE E RELAZIONI - DOCUMENTI

Essendo state riscosse in conto di competenza Lire 48.532.690.657, alla fine dell'esercizio erano rimaste da riscuotere lire 31.191.906.611.

Sui residui ammontanti nel complesso a f. 57.334.694.978 sono state effettuate riscossioni per f.49.844.140.941 e sono state operate riduzioni per sgravi, per complessive lire 5.536.172.018, nonchè ulteriori accertamenti, sui ruoli relativi agli anni 1989 e 1990, per complessive f.853.637.556.

La maggior parte dei residui più remoti è costituita essenzialmente da vecchi crediti nei confronti delle ricevitorie siciliane (f.446.974.559) risalenti al 1984 e nei confronti di altre ricevitorie che per eventi calamitosi o altre cause hanno omesso di versare parte dei contributi (avvalendosi di provvedimenti intendentizi di tolleranza) nonchè del ritardo nell'assunzione dei compiti di riscossione da parte dei concessionari della Sicilia. In tale Regione si va regolarizzando la situazione relativa al 1990 (anno nel quale si è verificata una interruzione nei compiti esattoriali) a seguito dell'assunzione della funzione esattoriale da parte del Commissario governativo.

Il quadro che segue rappresenta l'andamento degli accertamenti dell'ultimo decennio per quanto concerne sia i minimi che i recuperi.

XI LEGISLATURA - DISEGNI DI LEGGE E RELAZIONI - DOCUMENTI

ANNO	ACCERTAMENTO COMPLESSIVO	CONTRIBUTI EX ART. 10 L. 576/80	CONTRIBUTI EX ART. 11 L. 576/80	CONGUAGLI 1975/1979 (ARR.)	RETRODATAZ.	RECUPERO ANNO 1980 (ARR.)	RUOLO DI RECUPERO ANNI 1981/1982	RECUPERI ANNI 1983 1984/1987	RECUPERI ANNO 1988
1982	24.312	18.695	5.817	-	-	-	-	-	-
1983	37.877	22.821	6.856	8.200	-	-	-	-	-
1984	51.514	27.147	8.155	8.200	8.012	-	-	-	-
1985	49.094	31.447	9.447	8.200	-	-	-	-	-
1986	52.465	40.346	12.120	-	-	-	-	-	-
1987	61.221	42.849	12.872	1.500	-	4.000	-	-	-
1988	60.090	48.315(1)	14.514(1)	1.600	-	-	15.661(2)	-	-
1989	68.386	50.756(3)	16.030(3)	1.600	-	-	-	-	-
1990	96.165	54.200	18.065	-	-	-	-	23.900	-
1991	79.725	56.045	18.680	-	-	-	-	-	5.000

(1) Ivi compresi i recuperi relativi all'anno 1985 per complessivi 4.200 milioni.

(2) L'importo di 15.661 milioni va ridotto a 12.831 milioni per due rettifiche effettuate sulla totalizzazione del supporto meccanografico.

(3) Ivi compresi i recuperi relativi all'anno 1986 (mod. 5/87) per complessivi 6,3 miliardi.

XI LEGISLATURA - DISEGNI DI LEGGE E RELAZIONI - DOCUMENTI

Cap. 217 - Contributi personali (versamenti diretti).

Nel corso dell'anno sono state riscosse f. 96.372.937.255, ma il dato non tiene conto, ovviamente, dei versamenti effettuati dagli iscritti con la seconda rata dell'autotassazione con scadenza al 31 dicembre 1991, i cui dati formeranno oggetto di riaccertamento nel bilancio dell'anno 1992.

Nel conto consuntivo 1991 risultano, intanto, entrate complessive per 184,6 miliardi di lire di competenza dell'esercizio 1991, salvo verificare l'esatto ammontare degli introiti relativi alla data del 31 dicembre 1991 che troveranno collocazione in un eventuale riaccertamento di residui attivi.

I dati statistici relativi alla riscossione dei contributi personali in autotassazione nel periodo dal 1982 al 1991 sono i seguenti (in milioni di lire):

ANNO	ACCERTAMENTO	EX ART. 10	EX ART. 11
	COMPLESSIVO	L. 576/80	L. 576/80
1982	25.087	25.087	/
1983	41.046	30.353	10.693
1984	55.524	41.060	14.464
1985	63.418	46.897	16.521
1986	76.881	51.765	18.235
1987	91.536	67.736	23.800
1988	111.260	82.332	28.928
1989	130.485	96.559	33.926
1990	157.061	117.796	39.265
1991	184.600*	138.450 (75%)*	46.150 (25%)*

* dati non definitivi

XI LEGISLATURA - DISEGNI DI LEGGE E RELAZIONI - DOCUMENTI

Cap. 218 - Condono previdenziale.

Su questo capitolo di bilancio, istituito con la VI^a nota di variazione al bilancio di previsione 1991 (assestamento), sono iscritti i versamenti diretti, effettuati alle scadenze del 25 giugno e del 25 luglio 1991, intesi a regolarizzare situazioni contributive suscettibili di recuperi con sanzioni (c.d. "condono previdenziale" ex legge 1° giugno 1991 n. 166).

Risultano riscosse £. 18.170.534.318.

Cap. 230 - Depositi di cancelleria e valori bollati prescritti.

Dopo l'entrata in vigore della legge 7 febbraio 1979 n. 59 "Modificazioni ai servizi di cancelleria in materia di spese processuali civili" le entrate su questo capitolo si sono notevolmente ridimensionate; l'importo accertato e riscosso è pari a f. 103.929.023.

Cap. 400 - Affitti di immobili.

Sono stati accertati canoni di affitto per complessive lire 11.820.685.598 delle quali f. 8.432.174.822 riscosse e lire 3.388.510.776 registrate a titolo di residui attivi. Rispetto al consuntivo dell'anno precedente vi è stato un incremento di 1.812 milioni di lire, pari al 18,10%, derivante in parte dall'adeguamento ISTAT (5,175%) e, prevalentemente, dal reddito del patrimonio ad uso diverso dall'abitativo. Ai fini del raffronto col reddito complessivo dell'anno 1990 e con quello che sarà realizzato nell'anno 1992, va tenuto conto che circa 900 milioni di lire si riferiscono a conguagli di canoni introitati a seguito di definizione delle controversie con alcuni conduttori. Per quanto riguarda l'importo dei

XI LEGISLATURA - DISEGNI DI LEGGE E RELAZIONI - DOCUMENTI

residui attivi, è necessario chiarire subito alcune motivazioni che contribuiscono a ridimensionarne notevolmente l'ammontare.

Infatti, dai rendiconti della CAGISA, società di gestione degli stabili in Roma, emerge che per i mesi di novembre e dicembre 1991 gli introiti per affitti pagati dai conduttori, pari a complessive f. 2.362.816.900, sono stati contabilizzati nei primi mesi dell'anno 1992, soprattutto per ritardi nell'elaborazione dei relativi rendiconti.

Sui residui relativi agli stabili in Catania e in Modena, e agli stabili in Roma amministrati dalla CAGISA, ammontanti a complessive lire 487.836.769, sono state incassate lire 329.296.735, ma la contabilizzazione è avvenuta all'inizio dell'anno 1992 a causa dei tempi tecnici per l'acquisizione dei movimenti dei conti correnti e del mancato, tempestivo invio dei rendiconti da parte degli amministratori esterni.

Le morosità vere e proprie degli inquilini, quindi, si riducono dall'importo di f. 3.388.510.776 di cui sopra a sole f. 696.397.141.

Sui residui degli esercizi precedenti, ammontanti al 31.12.1990 a complessive f. 3.254.697.524, sono state riscosse f. 2.759.424.116 e annullate f. 116.991.255 (cfr. delibere del Consiglio di Amministrazione in data 21.9.90, 20.4.91 e 21.6.91).

L'ulteriore residuo di f. 378.282.153 va ridotto dell'importo di f. 13.660.869 contabilizzato nei primi mesi dell'anno per i motivi anzidetti.

Va precisato che la riscossione dei canoni di locazione e degli oneri accessori viene seguita e controllata con cura sia dai gestori esterni, sia dai Servizi della Cassa e che le

XI LEGISLATURA - DISEGNI DI LEGGE E RELAZIONI - DOCUMENTI

azioni legali per il recupero coattivo dei crediti della Cassa vengono iniziati con tempestività.

Cap. 405 - Interessi e presi su titoli.

L'accertamento è stato di f. 126.452.634.194, interamente riscosse, di cui f. 115.997.438.742 costituiscono reddito da portafoglio e f. 10.455.195.452 reddito da titoli "pronti contro termine".

Rispetto al dato previsionale esiste una notevole differenza in più motivata dai cospicui investimenti, anche a breve termine, delle disponibilità liquide. A tale riguardo, si sottolinea che i benefici evidenziati sono anche il frutto di una tempestiva utilizzazione delle giacenze liquide destinate ad investimenti immobiliari ed in attesa degli investimenti medesimi.

A seguito di autorizzazione ministeriale, sollecitata ed ottenuta già nell'anno 1985, le predette giacenze sono state impiegate per l'acquisto di titoli di Stato a breve termine, con intuibili, benefici finanziari.

Cap. 410 - Interessi attivi su depositi in conto corrente.

L'accertamento di 19,8 miliardi rappresenta la stima effettuata dagli uffici, alla data del 31.12.1991, degli interessi maturati sulle giacenze nei conti correnti. Dagli estratti conto pervenuti nei primi mesi dell'anno 1992, è risultato che l'esatto ammontare di tali interessi è stato di complessive f. 19.881.838.548 e, pertanto, la differenza di f. 81.838.548 costituirà oggetto di apposita variazione ai residui attivi.

Il tasso di interesse è stato dell'11,12% medio lordo.

XI LEGISLATURA - DISEGNI DI LEGGE E RELAZIONI - DOCUMENTI

Cap. 415 - Plusvalore titoli ed immobili alienati.

Sui titoli rimborsati per le normali estrazioni semestrali è stato realizzato un plus, rispetto al prezzo di acquisto, di £. 4.774.413.

Cap. 450 - Recuperi e rimborsi diversi.

Su questo capitolo è stato accertato l'importo di lire 367.253.247, di cui lire 330.769.825 rimosse.

Trattasi, specificatamente, dei recuperi di imposte sulle pensioni, nonché dei riversamenti da parte delle Esattorie per sgravi non eseguiti.

I residui riguardano principalmente le domande di rimborso inviate all'Erario, ai sensi dell'art. 38 del D.P.R. 600/1973, per il recupero di imposte relative ad assegni di pensione di avvocati deceduti.

Cap. 451 - Recupero spese di portierato.

Su questo capitolo si registrano i recuperi, a carico degli inquilini, del 90% delle spese di portierato ai sensi della legge n. 392/78.

L'importo accertato è di £. 609.721.598, di cui lire 481.293.090 rimosse.

Restano da riscuotere £. 128.428.508. Anche in questo caso va precisato che la gran parte dei residui non è costituita da morosità, ma da ritardi nella elaborazione dei rendiconti da parte dei gestori o nell'acquisizione delle notizie ad essi relative.

Infatti, dai rendiconti della CAGISA relativi ai mesi di novembre e dicembre 1991 e dell'I.P.I. relativi al 4° trimestre 1991, risulta che sono state pagate dai conduttori

XI LEGISLATURA - DISEGNI DI LEGGE E RELAZIONI - DOCUMENTI

f. 103.612.543, contabilizzate nei primi mesi dell'anno 1992.

Le morosità pertanto si riducono a f. 24.815.965.

Sui residui degli esercizi precedenti, ammontanti a complessive f. 246.915.452, sono state riscosse Lire 136.885.631. Restano da riscuotere f. 109.939.736.

Cap. 455 - Assegni di pensione restituiti.

Su questo capitolo vengono registrati gli importi degli assegni di pensione restituiti per sopravvenuto decesso dei beneficiari.

L'importo accertato e riscosso è di f. 1.196.942.324.

Cap. 470 - Recupero maggiorazioni pensionati ex combattenti.

Su questo capitolo vengono registrate le somme anticipate dalla Cassa, ai sensi dell'art. 6 della legge 15 aprile 1985 n. 140, a titolo di maggiorazione del trattamento pensionistico per gli ex combattenti e da recuperare a carico del bilancio dello Stato, con le modalità di cui al decreto 14 dicembre 1985 del Ministero del Tesoro.

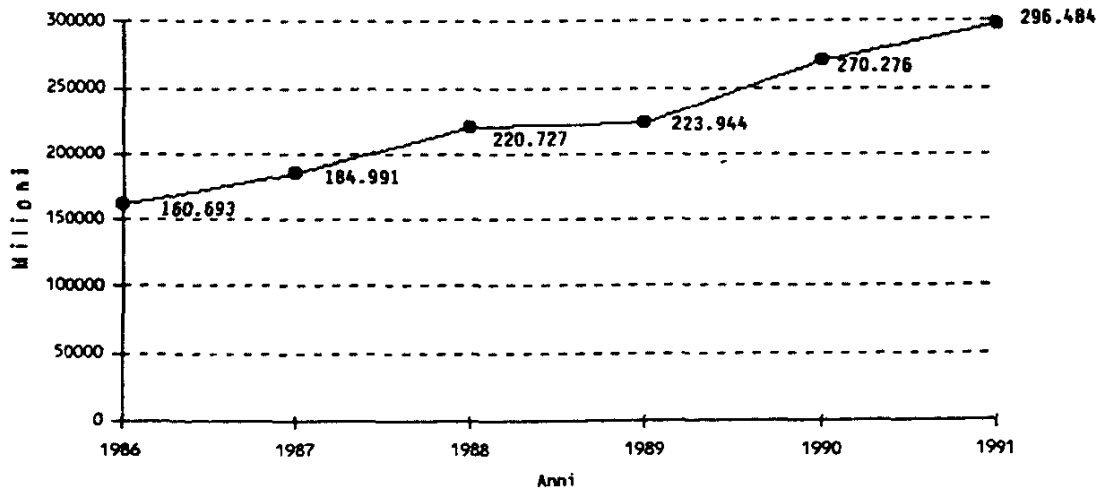
Risultano accertate f. 1.072.948.126, di cui recuperate Lire 5.299.302.

I residui, pari a f. 2.285.602.338, sono stati interamente riscossi.

Cap. 500 - Entrate eventuali

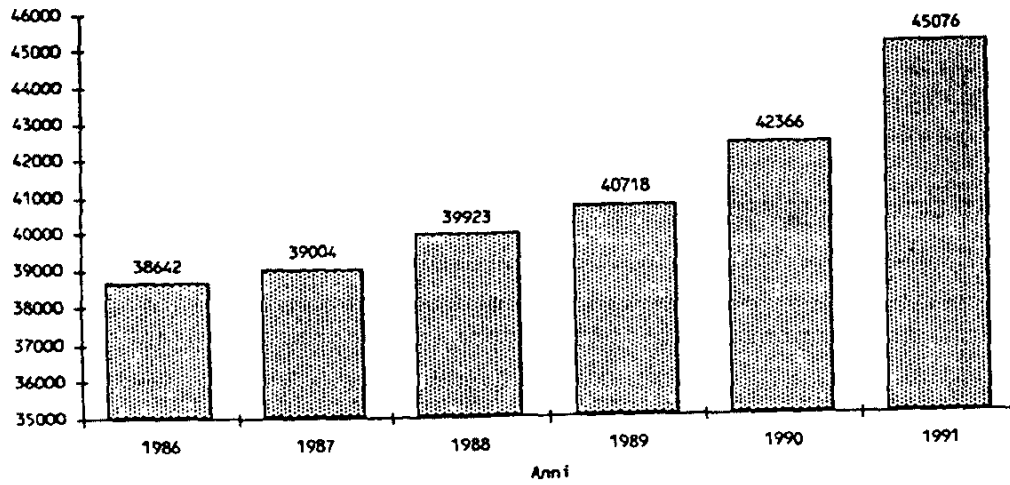
L'importo per tale capitolo è di f. 63.491.718 ed è costituito da versamenti senza causale, la cui attribuzione è in corso di accertamento.

ENTRATE CONTRIBUTIVE

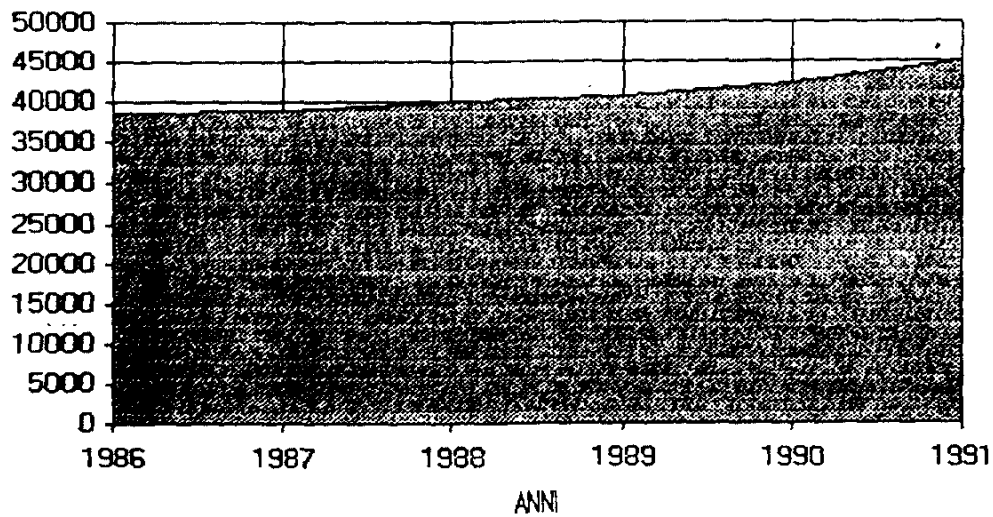


XI LEGISLATURA - DISEGNI DI LEGGE E RELAZIONI - DOCUMENTI

NUMERO ISCRITTI



NUMERO ISCRITTI



XI LEGISLATURA - DISEGNI DI LEGGE E RELAZIONI - DOCUMENTI

▲ PROSPETTO RIASSUNTIVO DELLE ENTRATE CONTRIBUTIVE

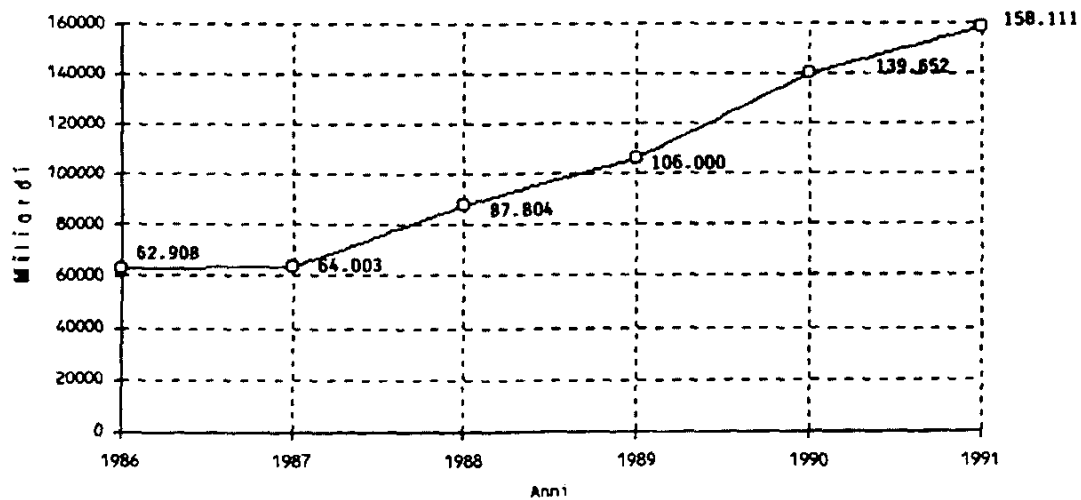
(accertamenti e riaccertamenti di bilancio in milioni di lire)

	1985	1986	1987	1988	1989	1990	1991
CESPITI							
- Marca cicerone	18.275	16.833	18.016	18.031	218	699	-
- Contributi atti giurisdizionali e contributi oggettivi	4.750	1.812	1.157	930	518	475	342
- Marca comune	12.864	12.316	13.503	14.447	15.282	18.179	13.496
- Contributi personali a mezzo ruoli esattoriali	48.856	52.461	60.353	75.839	67.074	96.168	79.725
- Contributi personali in autoliquidazione	63.418	76.881	91.716	111.260	130.485	153.061	184.600
- Condono previdenziale	-	-	-	-	-	-	18.171
- Contributi di riscatto	471	276	186	103	114	72	33
- Recuperi di insolvenze contributive	1	1	-	10	3	8	13
- Altre entrate	2.885	113	60	107	125	162	104
	151.520	160.693	184.991	220.727	213.819	268.784	296.484 (1)

(1) dato non definitivo

XI LEGISLATURA - DISEGNI DI LEGGE E RELAZIONI - DOCUMENTI

REDDITI E PROVENTI PATRIMONIALI



XI LEGISLATURA - DISEGNI DI LEGGE E RELAZIONI - DOCUMENTI

La situazione al 31 dicembre 1991 delle "entrate correnti", distintamente per la competenza ed i residui, è la seguente:

COMPETENZA

- previsioni	L.	422.476.000.000
- accertamenti	"	457.906.477.999
- riscossioni in c/competenza	"	327.238.706.971
- residui attivi 1991	"	130.667.771.028

RESIDUI

- residui attivi 1990 e precedenti (al 1/1/1991)	L.	142.481.557.968
- variazioni in più	"	4.996.369.450
- variazioni in meno	"	5.734.275.635
- riscossioni in conto residui	"	137.648.055.150
- residui attivi 1990 e precedenti (al 31/12/1991)	"	4.095.596.633
- totale generale dei residui attivi	"	134.763.367.661

ENTRATE IN CONTO CAPITALE

Cap. 900 - Realizzi di titoli a medio e lungo termine.

Nel corso dell'anno 1991 sono state accertate entrate complessive per f. 5.381.257.248, date dalle normali estrazioni e dal rimborso dei titoli a medio e lungo termine.

XI LEGISLATURA - DISEGNI DI LEGGE E RELAZIONI - DOCUMENTI

Cap. 905 - Realizzi di investimenti in titoli "pronti contro termine"

Nelle more dell'approvazione ministeriale del piano di impiego dei fondi disponibili dell'anno 1991, intervenuta in data 5 settembre 1991 ed in vista degli acquisti di natura immobiliare indicati nello stesso piano di impiego, il Consiglio di Amministrazione ha utilizzato le disponibilità liquide in proficue operazioni "pronti contro termine" su titoli che hanno consentito rendimenti sensibilmente superiori a quelli conseguibili dai depositi in conto corrente.

Su questo capitolo sono state registrate le entrate relative a dette operazioni che, complessivamente, hanno portato all'utilizzazione temporanea dell'importo di Lire 383.910.070.115.

* * * * *

Il totale delle entrate in conto capitale è stato il seguente:

- previsioni	f.	506.260.000.000
- accertamenti	"	392.428.135.066
- riscossioni	"	392.214.455.916
- residui attivi 1991	"	213.679.150

ENTRATE PER PARTITE DI GIRO

Cap. 1300 - Ritenute erariali cod. 1001

Le ritenute sulle pensioni e sulle retribuzioni di competenza dell'anno 1991 sono ammontate a Lire 17.486.462.234.

XI LEGISLATURA - DISEGNI DI LEGGE E RELAZIONI - DOCUMENTI

Cap. 1301 - Ritenute erariali cod. 1004

Su questo capitolo vanno registrate le ritenute operate sugli emolumenti in favore dei revisori di nomina ministeriale e dei funzionari del Servizio ispettivo del Ministero di Grazia e Giustizia.

L'importo complessivo delle ritenute erariali è stato di Lire 2.207.494.

Cap. 1305 - Ritenute erariali cod. 1002

Le ritenute erariali d'acconto sulle pensioni e sulle retribuzioni arretrate e sui compensi spettanti ai componenti il Collegio dei revisori sono ammontate a Lire 1.540.965.523.

Cap. 1310 - Ritenute erariali cod. 1030

Le ritenute erariali d'acconto sugli interessi passivi corrisposti nell'anno sono ammontate a complessive Lire 7.375.511.

Cap. 1315 - Ritenute erariali cod. 1040

Trattasi delle ritenute erariali d'acconto sugli onorari corrisposti a professionisti e sulle indennità corrisposte ai componenti gli Organi Collegiali della Cassa, per un totale di f. 232.661.893.

Cap. 1320 - Ritenute previdenziali e assistenziali agli impiegati

Per tale voce d'entrata sono state accertate f. 475.584.288.

XI LEGISLATURA - DISEGNI DI LEGGE E RELAZIONI - DOCUMENTI

Cap. 1325 - Ritenute previdenziali e assistenziali ai portieri

Per tale voce d'entrata sono state accertate e incassate Lire 43.091.058.

Cap. 1330 - Depositi cauzionali locatari

L'importo complessivo degli accertamenti e delle riscossioni per nuovi depositi cauzionali nell'anno 1991 è di Lire 1.813.488.349.

Cap. 1335 - Trattenute per conto terzi.

Su questo capitolo affluiscono le trattenute operate a pensionati per pignoramenti disposti dall'autorità giudiziaria e ad impiegati per cessione del quinto dello stipendio, contributi sindacali, ecc. Risultano accertate e riscosse f. 178.132.200.

Cap. 1345 - Rivalsa di servizi gestione immobiliare

Le spese comuni impegnate nel corso dell'anno facenti carico ai conduttori di unità immobiliari ammontano a Lire 2.288.255.636.

A fronte di tali anticipazioni, entro il 31 dicembre 1991 sono stati effettuati recuperi per f. 1.419.385.250. Risultano contabilmente da recuperare per l'anno 1991 Lire 868.870.386.

Anche in questo caso va precisato che la maggior parte dei residui attivi non è costituita da morosità, ma da ritardi fisiologici in fase di contabilizzazione delle riscossioni; infatti dai rendiconti dei gestori e dalla contabilità dell'Ufficio Immobiliare risultano crediti, a fine anno, per f. 377.814.773.

XI LEGISLATURA - DISEGNI DI LEGGE E RELAZIONI - DOCUMENTI

Sui residui degli esercizi precedenti, ammontanti a complessive f. 2.112.070.153, sono state riscosse Lire 1.042.144.295.

L'ulteriore residuo di f. 1.032.793.159 va ridotto dell'importo di f. 9.328.123 contabilizzato nei primi mesi dell'anno 1992 per i motivi sopra detti.

Come si è già detto, proseguono le azioni per assicurare il recupero dei crediti della Cassa nei confronti degli inquilini.

Cap. 1350 - Introiti in c/ sospeso

L'importo di tale voce nelle partite di giro è motivato, com'è noto, dalla necessità contabile di trasferire dai conti correnti postali al conto corrente gestione presso la banca cassiera le entrate che affluiscono alla stessa, in attesa di attribuire successivamente il capitolo di entrata cui si riferiscono.

Relativamente alle somme rimaste in sospeso alla data del 31 dicembre, la cui collocazione nei rispettivi capitoli di destinazione è avvenuta nei primi giorni dell'anno 1992, la situazione è la seguente:

- contributi personali	f.	234.566.949
- contributi sugli atti giurisdizionali	"	15.136.435
- contributi personali (ruoli esattor.li)	"	11.081.903.272
- contributi assist. sanitaria pensionati	"	199.706.519
- canoni di locazione ed oneri accessori	"	473.046.581
- entrate varie	"	<u>48.874.124</u>
	f.	<u>12.053.233.880</u>

XI LEGISLATURA - DISEGNI DI LEGGE E RELAZIONI - DOCUMENTI

Cap. 1355 - Rimborsi di somme pagate per conto terzi

Su questo capitolo vanno registrati gli importi anticipati ai portieri e pulitori per assegni familiari e recuperati mensilmente sui versamenti effettuati all'INPS per contributi previdenziali.

Nell'anno 1991 è stato accertato l'importo complessivo di Lire 22.375.523, di cui f. 3.596.369 da riscuotere.

Cap. 1360 - Recuperi di anticipazioni varie

Questo capitolo d'entrata registra i recuperi (contabili) delle anticipazioni effettuate al cassiere interno in occasione dei rendiconti periodici dallo stesso presentati.

Nell'anno 1991 è stato accertato l'importo complessivo di Lire 15.520.642.

SPESE CORRENTI**Cap. 105 - Compensi indennità e rimborsi al Collegio dei revisori dei conti.**

Sono state impegnate f. 36.431.015, di cui f. 31.908.832 erogate nell'anno e la differenza di f. 4.522.183 all'inizio del 1992.

Il Collegio si è riunito 24 volte ed i suoi componenti hanno partecipato a varie sedute del Consiglio di Amministrazione.

I residui passivi dell'anno 1990, di f. 7.952.625, sono stati tutti pagati nell'anno 1991.

Cap. 110 - Spese di viaggio e di soggiorno agli Organi di Amministrazione

Sono state impegnate f. 211.601.345, di cui pagate nel 1991

XI LEGISLATURA - DISEGNI DI LEGGE E RELAZIONI - DOCUMENTI

Lire 179.854.264. Sono rimaste da pagare al 31 dicembre 1991

Lire 31.747.081.

Il Comitato dei Delegati ha tenuto 8 riunioni, il Consiglio di Amministrazione 19 riunioni e la Giunta Esecutiva 9 riunioni.

Sono state pagate in c/ residui f. 8.085.178.

Cap. 200 - Stipendi ed altri assegni fissi al personale impiegatizio

La spesa impegnata per questa voce di bilancio ammonta a Lire 4.757.105.707.

Cap. 203 - Incentivazione al personale impiegatizio

In questo capitolo sono registrate le spese per il fondo di incentivazione al personale previsto dagli artt. 14 del D.P.R. n. 13/1986 e 12 del D.P.R. n. 267/1987, da porre a carico del bilancio dello Stato.

Le spese impegnate a tale titolo nel corso dell'anno ammontano a f. 23.791.051.

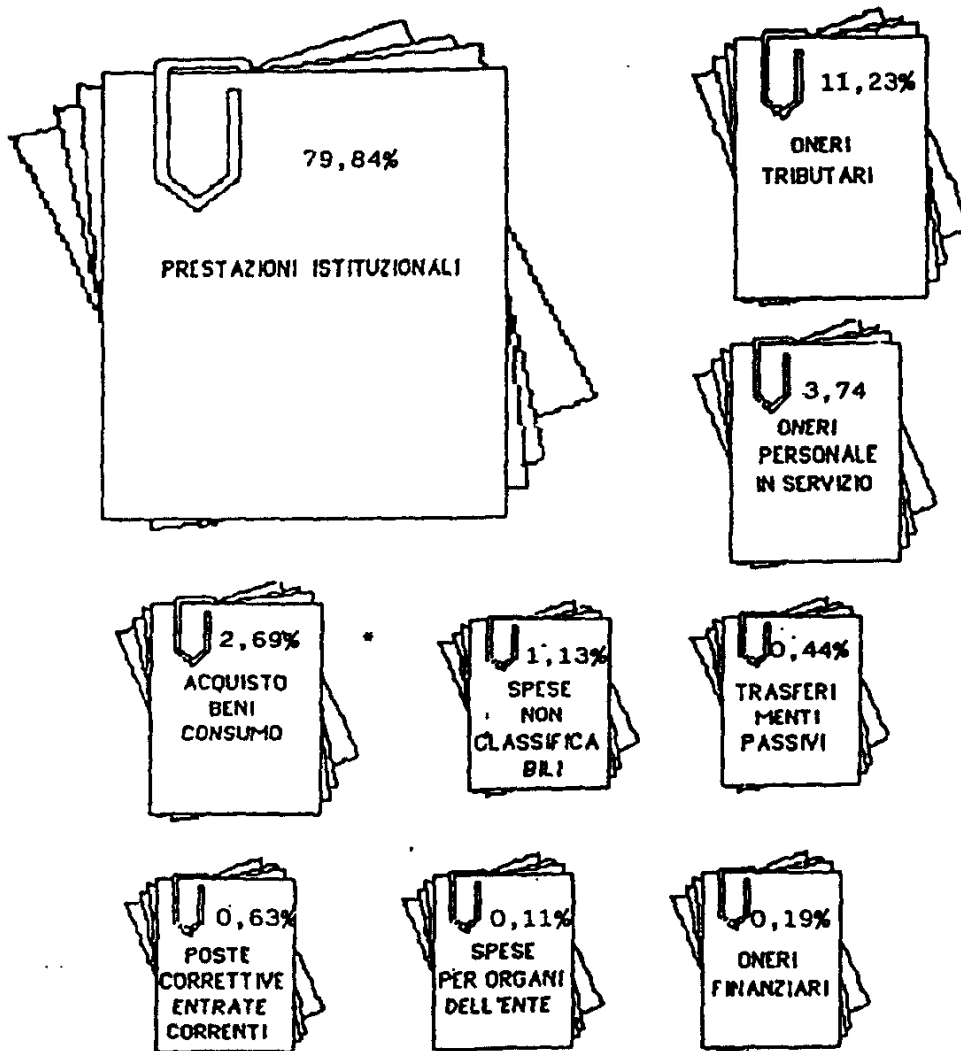
Cap. 205 - Fondo per il miglioramento dell'efficienza degli Enti.

La spesa impegnata è stata di f. 983.957.000. L'importo effettivamente erogato è stato di f. 591.237.820, in quanto l'incentivazione del 2° semestre 1991 è stata corrisposta all'inizio dell'anno 1992.

Cap. 206 - Compensi per lavoro straordinario al personale temporaneo.

Nel corso dell'anno hanno proseguito il servizio n. 13 unità di personale temporaneo assunte ai sensi della L. 554/1988. L'esborso complessivo su tale capitolo è stato di f.40.475.825.

INCIDENZA PERCENTUALE DELLE VARIE CATEGORIE DI SPESA SUL
TOTALE DELLE USCITE CORRENTI (ANNO 1991)



* lo 0,73% si riferisce alle spese per la manutenzione e la gestione del patrimonio immobiliare da reddito (capitoli 469 e 470 delle uscite).

XI LEGISLATURA - DISEGNI DI LEGGE E RELAZIONI - DOCUMENTI

Cap. 207 - Gettoni di presenza commissioni artt. 56, 57 e 61 del D.P.R. n. 696/1979.

In questo capitolo è evidenziato l'onere per i gettoni di presenza da corrispondere ai componenti delle commissioni istituite, per legge, dal Consiglio di Amministrazione ai sensi degli artt. 56 e 57 del D.P.R. n. 696/1979 (commissione per le gare) e dell'articolo 61, penultimo comma, dello stesso decreto (commissione di congruità).

Risultano impegnate a tale titolo f. 4.792.000.

Cap. 210 - Oneri previdenziali ed assistenziali a carico della Cassa.

I contributi dovuti dall'Ente all'INPS, all'ENPDEP e GESCAL sulle retribuzioni degli impiegati sono ammontati a complessive f. 1.729.081.190, di cui f. 243.171.675 rimaste da versare.

Sono state pagate in conto residui f. 223.016.609.

Cap. 220 - Retribuzioni dei portieri

La spesa totale è stata nel 1991 di f. 486.316.445, il 90% delle quali a carico dei conduttori delle unità immobiliari. Il recupero della spesa è evidenziato nel cap. 451 delle entrate.

Cap. 230 - Oneri previdenziali e assistenziali a carico della Cassa sulle retribuzioni dei portieri.

I contributi dovuti dall'Ente all'INPS e all'INAIL sulle retribuzioni dei portieri, ammontanti a complessive Lire 214.209.344, come si è detto, incidono per il 90% sui

 XI LEGISLATURA - DISEGNI DI LEGGE E RELAZIONI - DOCUMENTI

conduttori. Anche il recupero di questa spesa è evidenziato sul cap. 451 delle entrate.

Restano da pagare f. 31.801.280.

Cap. vari - Le spese per acquisto di beni di consumo e servizi (capitoli da n. 400 al 470) sono ammontate a complessive Lire 5.982.003.051, delle quali f. 904.732.017 rimaste da pagare. Nella gestione dei residui, sul totale di f. 819.742.450, sono state effettuate variazioni in meno per f. 756.840, i pagamenti sono stati di f. 539.361.738, pertanto sono rimaste da pagare f. 279.623.872 per gli esercizi 1990 e precedenti, in aggiunta a f. 904.732.017 dell'esercizio 1991.

Il totale dei residui passivi alla fine dell'esercizio ammonta, pertanto, a f. 1.184.355.889.

Cap. 500 - Pensioni.

La Cassa ha impegnato nell'esercizio le seguenti somme per i trattamenti previdenziali al lordo dell'importo di Lire 1.072.948.126, che dovrà essere rimborsato dal Ministero del Tesoro, come detto nel commento al cap. 470 di entrata:

PENSIONI	ESERCIZIO 1991	ESERCIZIO 1990	DIFFERENZA
Vecch. e anz.	104.299.776.638	86.910.555.983	20,01
Inv. e Inab.	7.920.523.613	7.162.803.269	10,58
Riversibilità	32.664.265.952	26.878.102.643	21,53
Indirette	23.908.404.845	19.771.588.593	20,92
	<hr/>	<hr/>	
	168.792.971.048	140.723.050.488	19,95

 XI LEGISLATURA - DISEGNI DI LEGGE E RELAZIONI - DOCUMENTI

L'importo di f. 168.792.971.048 risulta superiore a quello stanziato, pari a 167 miliardi, in quanto, nel corso del 1991, sono state rideterminate, in applicazione del D.M. 29 settembre 1990, tutte le pensioni con decorrenza 1/1/1988. Nel corso dell'anno 1991 si sono avute 603 cessazioni per morte dei titolari di trattamenti precedentemente erogati (351 avvocati e 252 superstiti).

La situazione numerica delle pensioni in erogazione (che non trova esatta coincidenza col numero delle concessioni della Giunta Esecutiva riferito nella precedente pagina 28 per il normale sfasamento temporale fra concessione e messa in erogazione) è stata la seguente:

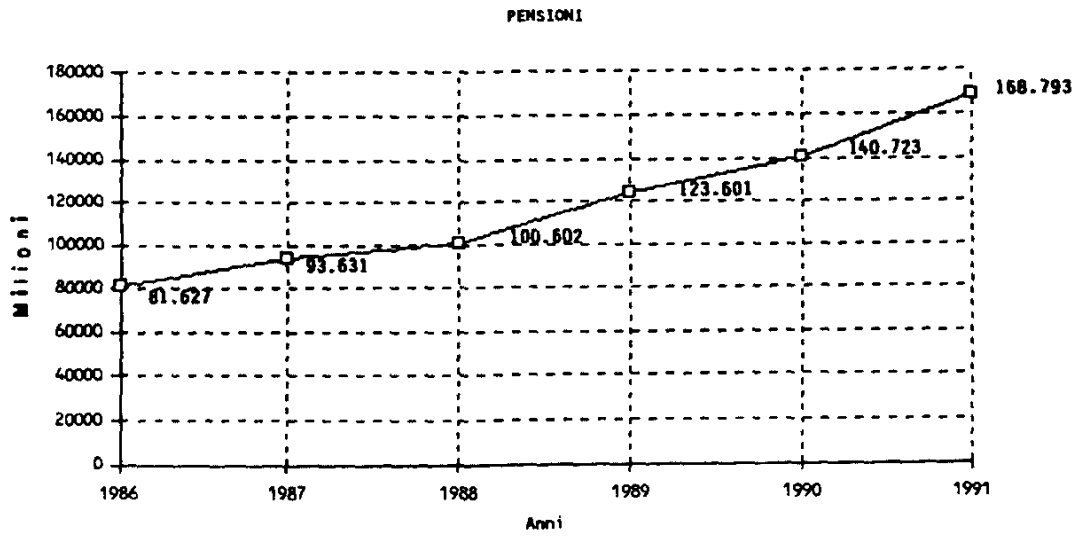
PENSIONI	AL 31/12/1991	AL 31/12/1990	DIFFERENZA	DIFF.%
Vecc. e anz.	6.150	5.704	+446	+7,81
Inv. e Inab.	668	678	- 10	-1,48
Riversibilità	4.223	4.114	+109	+2,65
Indirette	3.125	3.067	+ 58	+1,89
	<hr/>	<hr/>		
	14.166	13.563	+603	+4,44

Cap. 501 - Pensioni arretrate.

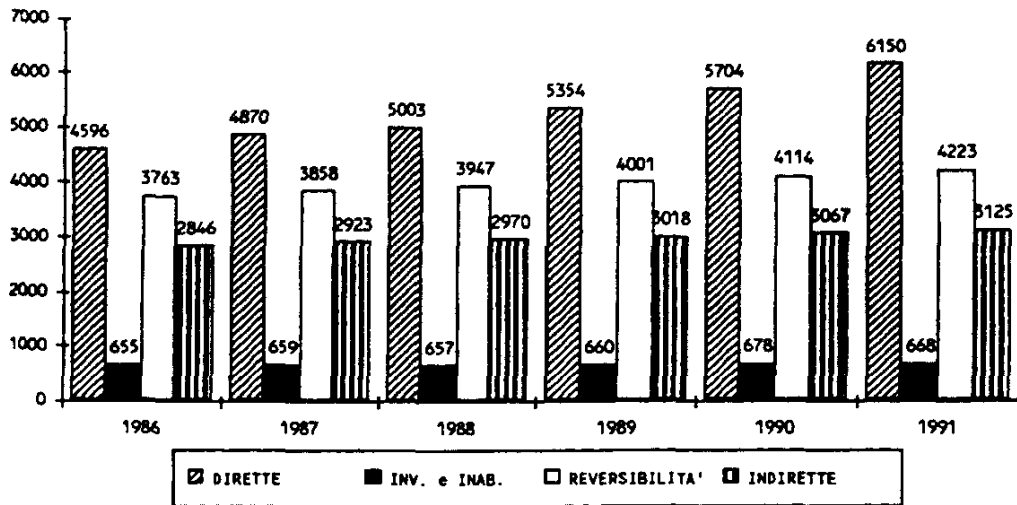
Su questo capitolo di bilancio sono registrate le pensioni arretrate liquidate agli aventi diritto in applicazione della sentenza della Corte Costituzionale n. 1008/1988 del 3 novembre 1988.

E' stata erogata la somma di f. 192.972.240.

XI LEGISLATURA - DISEGNI DI LEGGE E RELAZIONI - DOCUMENTI



PENSIONI



XI LEGISLATURA - DISEGNI DI LEGGE E RELAZIONI - DOCUMENTI

Cap. 505 - Assistenza tramite gli Ordini Forensi.

Ai sensi dell'art. 4 della legge n. 175/1983, su questo capitolo di bilancio, è stato stanziato l'importo complessivo di f. 4.264.760.000, pari all'1% delle entrate correnti. Le erogazioni effettuate con le norme regolamentari adottate dal Consiglio di Amministrazione nella seduta del 9 marzo 1985 e successive integrazioni deliberate in data 25 ottobre 1986, sono ammontate a Lire 2.338.875.950.

Il residuo importo di f. 1.925.884.050 è rimasto impegnato per fronteggiare i pagamenti relativi alle deliberazioni adottate dai Consigli dell'Ordine entro il 31 dicembre 1991 e trasmesse alla Cassa entro il 31 marzo 1992.

Il prevedibile risparmio su questo capitolo si aggira sui 500 milioni di lire.

Cap. 510 - Provvedimenti assistenziali.

Il Comitato dei Delegati, nel 1991, ha adottato, ai sensi dell'art. 19 della legge 25 febbraio 1963 n. 289 e dell'art. 18 della legge 22 luglio 1975 n. 319, n. 29 provvedimenti assistenziali, mentre i contributi per invalidità temporanea concessi ad avvocati e procuratori a norma dell'art. 5 della legge 24 dicembre 1969 n. 991, sono stati n.10.

Per i provvedimenti di cui sopra, regolarmente approvati con decreto del Ministero di Grazia e Giustizia, la Cassa ha sostenuto la spesa complessiva di f. 82.245.000.

XI LEGISLATURA - DISEGNI DI LEGGE E RELAZIONI - DOCUMENTI

Cap. 515 - Contributi per spese funerarie.

Sono state impegnate e pagate f. 978.000.000 per n. 503 provvedimenti.

Cap. 520 - Restituzioni di contributi per cancellazioni dalla Cassa.

Nel corso dell'anno 1991 sono state impegnate Lire 2.513.082.578 interamente pagate, relative a n. 221 provvedimenti di cancellazione dalla Cassa.

Cap. 525 - Indennità di maternità per le professioniste.

Su tale capitolo di bilancio, istituito con la VI nota di variazione al bilancio di previsione 1991 (assestamento) per iscriverci le erogazioni delle indennità di maternità alle libere professioniste di cui alla Legge 379/1990, risultano impegnate f. 963.140.324 ed erogate f. 477.285.600, a fronte di uno stanziamento di 2 miliardi di lire.

Restano, pertanto, da pagare f. 485.854.724.

Cap. 600 - Contribuzioni al Fondo Patronati.

Si è provveduto a contabilizzare, come quota di accantonamento per l'anno 1991, f. 914.356.000, pari all'importo dello stanziamento di bilancio, in quanto non si è ancora a conoscenza della aliquota di contribuzione da determinarsi con decreto interministeriale.

E' comunque da ritenere che l'anzidetto accantonamento, con la conferma dell'aliquota dello 0,33% sulle entrate contributive, risulterà inferiore a quanto effettivamente

XI LEGISLATURA - DISEGNI DI LEGGE E RELAZIONI - DOCUMENTI

dovuto, anche per effetto della lievitazione delle entrate contributive rispetto al dato previsionale.

I residui passivi di tale voce salgono a complessive Lire 6.840.481.821.

Cap. 615 - Benefici di natura assistenziale e sociale.

L'impegno per tale capitolo di spesa, previsto dall'art. 59 del D.P.R. n. 509/1979, è stato di f. 63.521.000. L'onere figurativo per i prestiti al personale, invece, è stato pari a f. 13.698.000.

L'onere complessivo annuo a carico dell'Ente, pertanto, non ha superato l'importo calcolato in ragione dell'uno per cento delle spese per il personale, iscritte nel bilancio di previsione, ai sensi dell'allegato 6 al D.P.R. n. 509/1979.

Cap. 700 - Interessi passivi (Fondo Patronati).

Sull'accantonamento contabile delle somme in favore del Fondo Patronati si è provveduto a calcolare gli interessi passivi in misura legale, che si sono accumulati con quelli degli esercizi precedenti, portando così il totale degli stessi a f. 1.398.785.737.

Cap. 705 - Interessi passivi.

Trattasi degli interessi corrisposti nell'anno 1991 sulle restituzioni dei contributi versati in eccedenza, sugli arretrati di pensione, nonché sulle rate di mutuo relativo all'acquisto dell'immobile di Via E.Q. Visconti n. 8, in Roma.

Tali interessi, ad esclusione di quelli gravanti sul mutuo, sono stati calcolati, a decorrere dal 16 dicembre 1990,

XI LEGISLATURA - DISEGNI DI LEGGE E RELAZIONI - DOCUMENTI

nella nuova misura del 10% prevista dall'art. 1 della legge 26 novembre 1990 n. 353.

Per tale capitolo di bilancio risultano impegnati e pagati 150 milioni di lire.

Cap. 715 - Indennità di avviamento commerciale (art. 69 L. 392/78 e L.15/87).

Su questo capitolo di bilancio è stato impegnato e pagato l'importo di f. 7.955.280 per la liquidazione dell'indennità di avviamento commerciale in favore di n. 1 conduttore di unità immobiliare di proprietà della Cassa.

Cap. 800 - IVA sugli aggi esattoriali.

Sullo stanziamento definitivo di f. 1.000.000.000 sono state operate trattenute dalle Ricevitorie Provinciali per un importo di f. 278.843.772.

Cap. 805 - Ritenute fiscali sugli interessi di c/c.

L'impegno su questo capitolo di spesa è stato di Lire 5.940.000.000, suscettibile di incremento per effetto del calcolo definitivo degli interessi maturati.

Tale importo è superiore di 690 milioni alla previsione per i maggiori interessi accertati.

Cap. 810 - Imposte, tasse e tributi vari.

Su tale capitolo di bilancio, sul quale sono iscritte le uscite per imposte IRPEG, ILOR e le spese di registrazione dei contratti di affitto a carico dei locatari, risultano impegnate f. 7.102.496.915 e ancora da pagare f. 69.324.084.

XI LEGISLATURA - DISEGNI DI LEGGE E RELAZIONI - DOCUMENTI

Sullo stanziamento di f. 6.000.000.000 risultano pagate in più f. 1.102.496.915, anche per effetto del versamento dell'INVIM straordinaria di cui al D.L. 13 settembre 1991 n. 299 convertito in Legge 18 novembre 1991 n. 363, ammontante a complessive f. 3.323.879.000, di cui f. 3.266.647.000 per gli immobili in Roma, f. 37.429.000 per il complesso immobiliare in Modena, f. 905.000 per l'unità immobiliare in Napoli e f. 1.866.000 per quella in Collesalvetti.

Cap. 815 - Ritenute erariali sugli interessi da titoli.

Su questo capitolo di bilancio sono state operate trattenute sugli interessi maturati sui titoli, per un totale di Lire 11.687.931.559.

Tale spesa risulta superiore di f. 437.931.559 al dato previsionale di f. 11.250.000.000 per i maggiori interessi maturati.

Cap. 850 - Restituzione rimborsi diversi.

Si tratta di importi restituiti perchè versati alla Cassa in eccedenza rispetto al dovuto, ivi comprese le restituzioni di contributi personali ai sensi dell'art. 24 della legge 576/1980 e dell'art. 1 della legge 175/1983, nonchè gli importi restituiti alle esattorie perchè inesigibili.

Risultano impegnate f. 1.325.024.134, interamente pagate.

Cap. 855 - Interessi legali su depositi cauzionali.

Gli interessi sui depositi cauzionali costituiti dai conduttori degli immobili di proprietà della Cassa, calcolati nella misura legale del 5% fino alla data del 15 dicembre 1990 e del 10% dal 16 dicembre in poi, sono ammontati a complessive f. 83.877.550.

XI LEGISLATURA - DISEGNI DI LEGGE E RELAZIONI - DOCUMENTI

Cap. 900 - Liti, arbitraggi e accessori.

L'impegno su questo capitolo è stato di f. 400.625.072, a fronte del quale restano da pagare f. 1.215.170.

Per quanto riguarda la situazione del contenzioso alla data del 31 dicembre 1991, si rinvia a quanto precedentemente illustrato.

Cap. 905 - Aggi vari.

E' stato impegnato l'importo complessivo di f. 1.972.455.504 superiore allo stanziamento di f. 1.765.000.000, per i maggiori aggi spettanti alla F.I.T. per la distribuzione e vendita della marca "cicerone" e della marca comune, nonché al personale del Servizio Ispettivo del Ministero di Grazia e Giustizia.

Cap. 920 - Spese per stampa marche previdenziali.

Per la ristampa della marca comune effettuata dall'Istituto poligrafico dello Stato l'onere per l'anno 1991 è stato di f. 136.664.339.

* * * * *

La situazione al 31 dicembre 1991 delle "spese correnti", distintamente per la competenza ed i residui, è la seguente:

COMPETENZA

Previsioni di bilancio	f. 224.460.858.767
Impegni	" 222.682.516.150
Pagamenti in c/ competenza	" 215.331.735.854
Residui passivi 1991 al 31/12/91	" 7.350.780.296

XI LEGISLATURA - DISEGNI DI LEGGE E RELAZIONI - DOCUMENTI

RESIDUI

Residui passivi 1990 e prec. (all'1/1/1991)	£.	11.246.006.545
Variazioni in aumento	"	571.345.445
Variazioni in diminuzione	"	520.747.239
Pagamenti in c/ residui	"	3.932.004.047
Residui passivi 1990 e prec. (al 31/12/1991)	"	7.364.600.704
Totale generale dei residui passivi	"	14.715.381.000

SPESE IN CONTO CAPITALE

Cap. 1100 - Acquisti di valori immobiliari.

In linea di competenza è stato impegnato contabilmente l'intero importo di 54 miliardi di lire previsto nel piano di impiego delle disponibilità dell'anno 1991.

In conto residui, è stato erogato l'importo complessivo di £. 1.151.619.965, costituito dalla prima delle tre rate del residuo prezzo della porzione del Palazzo Gualdo in Vicenza (£.733.333.333), dall'imposta di registro per tale acquisto (£. 372.000.000) e dalle ultime due rate del mutuo relativo all'immobile di Via Ennio Quirino Visconti n. 8, in Roma (Lire 46.286.632). Per ciò che riguarda il complesso edilizio in San Lazzaro di Savena, scaduto il termine contrattualmente previsto per il verificarsi delle condizioni sospensive, si è dovuto prendere atto che non era avvenuta la completa regolarizzazione della situazione urbanistica del bene e di ciò si è data formale comunicazione al promittente venditore.

Cap. 1110 - Manutenzione straordinaria di immobili.

In fase di redazione del bilancio di previsione, si ritenne opportuno stanziare l'importo di 2,5 miliardi di lire in vista dei cospicui interventi di manutenzione straordinaria di alcuni complessi immobiliari in Roma. Nonostante ogni possibile sforzo, nel corso dell'anno 1991, anche a causa del perdurare della carenza nell'organico del Servizio Gestione

XI LEGISLATURA - DISEGNI DI LEGGE E RELAZIONI - DOCUMENTI

Immobiliare, non si è riusciti ad appaltare tali interventi; si confida di poterlo fare nell'anno in corso.

In conto competenza è stato impegnato l'importo complessivo di f. 175.931.895 riguardante interventi di metanizzazione delle centrali termiche ed in conto residui è stato erogato l'importo complessivo di f. 646.665.657 relativo a lavori di ristrutturazione deliberati negli anni passati.

Cap. 1215 - Acquisti di mobili e macchine d'ufficio.

Sullo stanziamento di f. 200.000.000 è stato impegnato l'importo di f. 21.319.000; rimangono da pagare Lire 20.944.000.

Cap. 1300 - Investimenti in titoli a medio e lungo termine.

L'impegno su tale capitolo di bilancio per l'acquisto di titoli a medio e lungo termine in esecuzione del piano dei fondi disponibili per l'esercizio 1991 ammonta a Lire 180.629.462.500, di cui 30 miliardi da erogare.

Sui residui degli anni 1989 e 1990, ammontanti a Lire 256.597.000.000, sono stati effettuati pagamenti per Lire 250.828.654.250; restano, pertanto, da pagare Lire 5.768.345.750.

Cap. 1305 - Investimenti in titoli "pronti contro termine".

Su questo capitolo è stato impegnato e pagato l'importo di f. 383.910.070.115 relativo ad operazioni di acquisto di titoli "pronti contro termine", effettuate utilizzando temporaneamente le disponibilità liquide destinate agli investimenti immobiliari e agli acquisti di titoli a medio e lungo termine.

XI LEGISLATURA - DISEGNI DI LEGGE E RELAZIONI - DOCUMENTI

Cap. 1310 - Investimenti ex art. 15 D.L. 151/91 convertito in L. 202/91.

In esecuzione delle disposizioni contenute nell'art. 15 del D.L. 151/91 convertito in Legge 202/91, che hanno previsto l'obbligo per la Cassa (in quanto gestore di forme obbligatorie di previdenza e assistenza) di investire un importo pari al 15% dei contributi riscossi nell'anno finanziario 1990 in conto corrente fruttifero vincolato per cinque anni presso la Tesoreria centrale dello Stato, sono state depositate f. 33.503.000.000.

Cap. 1405 - Depositi a cauzione.

Trattasi di depositi presso l'amministrazione postale per la spedizione della corrispondenza a mezzo della macchina affrancatrice e per le cartoline di richiesta delle marche cicerone in frachigia postale.

Il loro ammontare nell'anno 1991 è stato pari a complessive f. 311.290.275.

Cap. 1420 - Accantonamenti nel fondo indennità di anzianità al personale
L'importo impegnato di f. 669.869.772 costituisce la quota di accantonamento, nei limiti dello stanziamento, fino al 31 dicembre 1991, sui fondi indennità di anzianità al personale.

Nel corso del 1991 si è proceduto ad adeguare i fondi di anzianità dei portieri al 31 dicembre 1991.

Cap. 1455 - Indennità di anzianità al personale cessato dal servizio.

Il pagamento di f. 27.554.928 riportato in questo capitolo costituisce il prelevamento, effettuato dal fondo di cui

XI LEGISLATURA - DISEGNI DI LEGGE E RELAZIONI - DOCUMENTI

sopra, per la liquidazione di n. 6 indennità per cessazioni dal rapporto di lavoro intervenute nell'anno e per la riliquidazione di indennità che si riferiscono a cessazioni di anni precedenti

* * * * *

La situazione al 31 dicembre 1991 delle "spese in conto capitale", distintamente per la competenza ed i residui, è la seguente:

COMPETENZA

Previsioni	£. 774.952.501.320
Impegni	" 654.109.499.805
Pagamenti	" 569.398.672.605
Residui passivi 1991 (al 31/12/1991)	" 84.710.827.200

RESIDUI

Residui passivi 1990 e prec. (al 1/1/91)	£. 277.556.445.658
Riduzione dei residui	" 357.000
Pagamenti in c/ residui	" 252.764.956.905
Residui passivi 1990 e prec. (al 31/12/91)	" 24.791.131.753
Totale generale dei residui passivi	" 109.501.958.953

Dei movimenti relativi ad uscite per partite di giro si rimanda a quanto già descritto per le entrate per le partite di giro.

XI LEGISLATURA - DISEGNI DI LEGGE E RELAZIONI - DOCUMENTI

CONTO ECONOMICO

Il conto economico pone in evidenza l'avanzo economico di L. 233.593.634.008 conseguito nell'esercizio.

Gli avanzi economici degli esercizi precedenti, al netto della quota portata ad integrazione del fondo di garanzia, ammontano a complessive L. 739.433.349.527 e costituiscono le "riserve da destinare".

Ammortamenti e svalutazioni

Ricordo che le aliquote di svalutazione e di ammortamento deliberate dal Comitato dei Delegati nella riunione del 24 novembre 1979 sono le seguenti:

- macchine e mobili d'ufficio	:	12% (D.M. 29 ottobre 1974)
- automezzi	:	20% (D.M. 29 ottobre 1974)
- svalutazione crediti:		
a) litigiosi	:	50%
b) per canoni d'affitto	:	10%
c) verso concessionari (ex esattorie):		2%

L'importo del fondo di svalutazione titoli che alla data del 1° gennaio 1991 era di L. 1.780.697.381, per effetto del plusvalore di L. 4.774.413 e del minusvalore di L. 52.500.000 sui titoli rimborsati nel corso dell'anno ammonta al 31 dicembre 1991 a L. 1.732.971.794.

Si è ritenuto di soprassedere anche per l'anno 1991 dall'operare ammortamenti sugli immobili in quanto quella parte di patrimonio è ancora indicata nella situazione patrimoniale al prezzo di acquisto e, comunque, non si dispone di direttive al riguardo.

Le quote di ammortamento dell'anno 1991 sono, pertanto, le seguenti:

XI LEGISLATURA - DISEGNI DI LEGGE E RELAZIONI - DOCUMENTICalcolo delle quote di ammortamento dei mobili per l'anno 1991

- Valore di mobili e macchine d'ufficio al 1/1/1991	L.	1.120.712.458 +
- Incremento per acquisti 1991	"	138.725.233 +
- Decrementi per cessioni di materiali fuori uso (L. -) e permute (L. -)	"	- -

Valore al 31/12/1991	L.	1.259.437.691
		=====

Quota d'ammortamento 1991

$(1.259.437.691 \times 12)$		
-----	=	L. 151.132.522
100		=====

Calcolo delle quote di ammortamento degli automezzi per l'anno 1991

- Prezzo di acquisto automezzi in Roma	L.	55.191.440
- Valore di stima automezzi in Collesalvetti	"	1.000.000

Consistenza al 31/12/1991	L.	56.191.440
		=====

La quota di ammortamento dell'anno 1991 non viene calcolata perchè il piano di ammortamento quinquennale si è completato nell'esercizio 1990.

 XI LEGISLATURA - DISEGNI DI LEGGE E RELAZIONI - DOCUMENTI

SITUAZIONE DEI FONDI AL 31/12/1991
1) Fondo ammortamento mobili e macchine d'ufficio:

accantonamento effettuato al 1/1/1991	L.	950.045.571 +
+ quota ammortamento dell'anno 1991	"	151.132.522 +
- differenza per cessione materiale fuori uso	"	-
		<hr/>
Valore del fondo al 31/12/1991	L.	1.101.178.093
		=====

2) Fondo ammortamento automezzi

accantonamento effettuato al 1/1/1991	L.	56.191.440
+ quota ammortamento anno 1991	"	-
		<hr/>
Valore del fondo al 31/12/1991	L.	56.191.440
		=====

3) Fondo svalutazione crediti

- Importo del fondo al 1/1/1991	L.	747.383.207 +
---------------------------------	----	---------------

Ulteriore accantonamento:

a) canoni d'affitto - aliquota del 10%residui attivi sul cap. E/400 come da importo
di bilancio - col. 15

$L. \frac{378.282.153 \times 10}{100} =$	L.	37.828.215 +
--	----	--------------

b) crediti verso concessionari (ex esattorie)
aliquota del 2%importo di bilancio per somme dovute per gli
anni 1978/1990 capitolo E/216 - col. 15

$L. \frac{2.808.019.575 \times 2}{100} =$	L.	56.160.391 +
---	----	--------------

Totale al 31/12/1991	L.	841.371.813
		=====

XI LEGISLATURA - DISEGNI DI LEGGE E RELAZIONI - DOCUMENTI

SITUAZIONE PATRIMONIALE

Nelle poste dell'attivo e del passivo patrimoniale sono intervenute le seguenti variazioni:

ATTIVITA'	1/1/1991	AL 31/12/1991	VARIAZIONI
MUNERARIO	338.312.540.768	146.595.430.167	- 191.717.110.601
C/C FONDO INDENNITA' PERSONALE	2.489.997.237	512.849.581	- 1.977.147.656
TITOLI FONDO INDENNITA' PERSONALE	-	2.629.462.500	+ 2.629.462.500
BENI IMMOBILI	81.518.937.980	83.489.440.417	+ 1.970.502.437
VALORI MOBILIARI	1.030.241.077.762	1.169.435.974.764	+ 139.194.897.002
IMPIANTI ATTREZZATURE E MACCHINARI	199.914.576	200.247.776	+ 333.200
MOBILI E ARREDI	920.797.882	1.059.189.915	+ 138.392.033
BENI MOBILI IN COLLESALVETTI	48.591.850	48.591.850	-
AUTOVEETTURE	56.191.440	56.191.440	-
DEPOSITI A GARANZIA (tel. luce)	207.900	207.900	-
RESIDUI ATTIVI	145.753.540.610	137.912.255.405	- 7.841.285.205
IMPEGNI DI ACQUISTI MOBI- LIARI E IMMOBILIARI	-	141.847.012.417	+ 141.847.012.417
	1.599.541.798.005	1.683.786.854.132	+ 84.245.056.127

XI LEGISLATURA - DISEGNI DI LEGGE E RELAZIONI - DOCUMENTI

PASSIVITA'	AL 1/1/1991	AL 31/12/1991	VARIAZIONI
RESIDUI PASSIVI	312.862.133.642	140.585.845.376	- 172.276.288.266
FONDO INDENNITA' ANZIANITA' AL PERSONALE	2.489.997.237	3.142.312.081	+ 652.314.844
FONDO OSCILLAZIONE	1.780.696.381	1.732.971.794	- 47.724.587
FONDO AMMORTAMENTO MOBILI	950.045.571	1.101.178.093	+ 151.132.522
FONDO AMMORTAMENTO AUTOMEZZI	56.191.440	56.191.440	-
FONDO SVALUTAZIONE CREDITI	747.383.207	841.371.813	+ 93.988.606
RISERVA DA DESTINARE	550.018.284.397	739.433.349.527	+ 189.415.065.130
FONDO DI GARANZIA (art. 12 legge 576/80)	509.300.000.000	563.300.000.000	+ 54.000.000.000
	1.378.204.731.875	1.450.193.220.124	+ 71.988.488.249

Con tali precisazioni e chiarimenti sottopongo il conto consuntivo dell'esercizio 1991 all'esame del Consiglio di Amministrazione perchè ne proponga l'approvazione al Comitato dei Delegati.

In Roma, 8.5.1992

IL PRESIDENTE

(Avv. Umberto Tracanella)

RELAZIONE DEL COLLEGIO DEI REVISORI

RELAZIONE DEL COLLEGIO DEI REVISORI DEI CONTISUL CONTO CONSUNTIVO 1991

(8 maggio 1992)

Il rendiconto finanziario, la situazione patrimoniale col conto economico, che costituiscono nel loro insieme il conto consuntivo, risultano impostati in conformità alla classificazione delle entrate e delle spese previste dal D.P.R. n. 696/1979, nonché agli schemi ad esso allegati.

Al rendiconto è altresì allegata la situazione amministrativa al 31 dicembre 1991, che evidenzia il risultato di amministrazione dell'esercizio stesso.

Prima di procedere all'esame del consuntivo 1991 nei distinti documenti contabili che lo compongono, si ritiene utile segnalare alcuni dati riassuntivi concernenti l'attività finanziaria e quella economico-patrimoniale dell'anno in esame, per una prima valutazione dei risultati gestionali raggiunti.

La gestione finanziaria di competenza, come indicato nel prospetto che segue, pone in evidenza un disavanzo di 26.457,4 milioni, quale risultato di una eccedenza delle entrate sulle spese di parte corrente (235.223,9 milioni) e di una eccedenza, di segno opposto, delle spese sulle entrate in conto capitale (261.681,4 milioni).

La gestione finanziaria di cassa evidenzia un saldo passivo di 191.717,11 milioni, sicché, tenuto conto della consistenza iniziale di cassa di 338.312,54 milioni, quella finale al 31 dicembre 1991 ammonta a 146.595,43 milioni, come risulta dalla situazione amministrativa allegata al consuntivo.

Il patrimonio netto, alla fine dell'esercizio risulta pari a 1.536.326,98 milioni, con un incremento di 233.593,63 milioni rispetto a quello accertato al 31 dicembre 1990.

La gestione dell'anno 1991 si chiude, pertanto, per quanto

XI LEGISLATURA - DISEGNI DI LEGGE E RELAZIONI - DOCUMENTI

concerne l'aspetto economico-patrimoniale, con risultati largamente positivi.

a) Rendiconto finanziario

Come già anticipato, il movimento complessivo si compendia in entrate di importo pari a 887.473,05 milioni ed in uscite pari a 913.930,45 milioni, con un disavanzo di competenza di 26.457,40 milioni, come rilevasi dal prospetto che segue:

Descrizione	Accertamenti o impegni	Previsione definitiva	% + 0 -
<u>ENTRATE</u>			
- di parte corrente	457.906.477.999	422.476.000.000	+ 8,38
- in conto capitale	392.428.135.066	506.260.000.000	- 22,48
- in partite di giro	37.138.434.769	14.150.000.000	+ 162,46
Totale	887.473.047.834	942.886.000.000	- 5,87
<u>USCITE</u>			
- di parte corrente	222.682.516.150	224.460.858.767	- 0,79
- in conto capitale	654.109.499.805	774.952.501.320	- 15,98
- in partite di giro	37.138.434.769	14.150.000.000	+ 162,46
Totale	913.930.450.724	1.013.563.360.087	- 9,82
<u>Risultato finanziario</u>			
- di parte corrente	+ 235.223.961.849	+ 198.015.141.233	+ 18,79
- in conto capitale	- 261.681.364.739	- 268.692.501.320	- 2,60
Totale	- 26.457.402.890	- 70.677.360.087	- 62,56

XI LEGISLATURA - DISEGNI DI LEGGE E RELAZIONI - DOCUMENTI

Rispetto alle previsioni definitive, che indicavano un disavanzo di 70.677,36 milioni, si sono registrati maggiori accertamenti per 55.412,95 milioni e minori impegni per 99.632,91 milioni che hanno comportato un miglioramento del risultato finale di - 26.457,40 milioni.

Per effetto della gestione finanziaria dell'esercizio 1990, l'avanzo di amministrazione, che all'inizio dell'esercizio stesso ammontava a 171.203,95 milioni, ha registrato un decremento di 27.282,10 milioni, scendendo a 143.921,85 milioni, come sinteticamente evidenziato dal seguente prospetto:

Situazione Amministrativa

(in milioni)

DESCRIZIONE	Giacenza di CASSA (1)	RESIDUI ATTIVI (2)	RESIDUI PASSIVI (3)	RISULTATO (1+2+3)
Situazione al 31/12/90	338.312,54	145.753,54	312.862,13	171.203,95
Variazioni	-	- 777,19	- 47,52	- 824,72
<u>Mov. Finanziari</u>				
Accertamenti	-	+ 887.473,05	-	+ 887.473,05
Impegni	-	-	+ 913.930,45	- 913.930,45
<u>Mov. di Cassa</u>				
Riscossioni	+ 894.537,15	- 894.537,15	-	-
Pagamenti	- 1.086.254,26	-	- 1.086.254,26	-
Situazione al 31/12/91	146.595,43	137.912,26	140.585,84	143.921,85

Analisi dei residui attivi

All'inizio dell'esercizio i residui attivi provenienti dalle gestioni pregresse ammontavano a 145.753,54 milioni.

Nel corso del 1991 si sono registrate variazioni aumentative per 4.996,37 milioni e diminutive per 5.773,56 milioni, con conseguente diminuzione a 144.976,35(-777,19) della massa dei residui stessi, di cui 139.105,24 riscossi e 5.871,11 rimasti da riscuotere al 31 dicembre 1991.

Le variazioni anzidette, regolarmente deliberate dal Consiglio di Amministrazione, sono state tutte esaminate ed approvate dall'organo interno di controllo ai sensi dell'art. 39 del D.P.R. 696 del 1979.

I residui rimasti da riscuotere si riferiscono ai seguenti capitoli:

1) Cap. n. 200 - Provento lordo vendita marche con-		
tributi giudizi civili e penali	f.	518.753.062
2) " " 216 - Contributi pers.li - ruoli esatt.li	"	2.808.019.575
3) " " 400 - Affitti di immobili	"	378.282.153
4) " " 450 - Recuperi e rimborsi diversi	"	280.602.107
5) " " 451 - Recuperi spese portierato	"	109.939.736
6) " " 1120 - Rimborsi di prestiti al personale	"	276.771.422
7) " " 1121 - Rate di amm.to mutui al personale	"	223.613.350
8) " " 1345 - Rivalsa servizio gestione immobiliare	"	1.032.793.159
9) " " 1350 - Partite in c/sospeso	"	240.045.027
10) " " 1355 - Rimborso di somme pagate per conto terzi"		2.292.844
	TOTALE	<u>f. 5.871.112.435</u>

XI LEGISLATURA - DISEGNI DI LEGGE E RELAZIONI - DOCUMENTI

Si raccomanda ancora una volta, di proseguire l'azione dell'Ente volta al recupero dei crediti, ovvero alla loro eventuale eliminazione nei casi di riconosciuta insussistenza dei relativi diritti o di inesigibilità per intervenuta prescrizione. A quest'ultimo riguardo, va notato che molti dei residui in parola, tuttora esposti nel consuntivo, risalgono ad esercizi remoti, come risulta dal seguente prospetto:

ANNO	CAP. 200	CAP. 216	CAP. 400	CAP. 450	CAP. 451	CAP. 1120	CAP. 1121	CAP. 1345	CAP. 1350	CAP. 1355
1978	-	14,91	18,97	-	-	-	-	-	-	-
1979	-	-	8,42	6,10	-	-	-	-	-	-
1980	-	-	17,08	10,85	-	-	-	-	-	-
1981	-	8,43	14,86	11,28	-	-	-	-	-	-
1982	-	-	65,96	7,32	-	-	-	0,09	-	-
1983	-	-	18,39	22,02	-	1,83	-	-	-	-
1984	-	446,97	41,45	20,96	-	5,49	-	-	-	-
1985	-	24,94	42,41	25,48	-	3,39	21,29	233,14	-	-
1986	-	22,32	17,95	22,54	5,60	0,40	-	69,80	27,39	-
1987	-	-	22,51	34,16	-	11,69	54,37	35,73	165,08	2,22
1988	-	5,35	110,28	28,26	-	29,63	43,98	24,89	4,60	-
1989	-	14,42	-	44,90	88,44	83,59	73,76	92,59	13,41	-
1990	518,75	2.270,67	-	46,73	15,89	140,75	30,21	576,55	29,56	0,07
	518,75	2.808,01	378,28	280,60	109,93	276,76	223,61	1.032,79	240,04	2,29

 XI LEGISLATURA - DISEGNI DI LEGGE E RELAZIONI - DOCUMENTI

In ordine al cospicuo ammontare dei residui attivi provenienti dalla gestione 1991 (132.041,14 milioni), va notato che le quote maggiori si riferiscono ai seguenti capitoli:

1) Cap. n.	216 - Contributi pers.li (ruoli esatt.li)	£.	31.191,91
2) " "	217 - Contributi pers.li (versamenti diretti)	"	88.227,06
3) " "	400 - Affitti di immobili	"	3.388,51
4) " "	410 - Interessi attivi su depositi e c/c	"	6.627,73
5) " "	451 - Recupero spese portierato	"	128,43
6) " "	470 - Recupero magg. pensionati ex combattenti	"	1.067,65
7) " "	1120 - Rimborsi di prestiti al personale	"	154,12
8) " "	1345 - Rivalsa servizi gestione immobiliari	"	868,87
9) " "	1350 - Partite in c/sospeso	"	282,72
			<hr/>
		TOTALE	£. 131.937,00
			=====

Quanto al punto n. 1) va notato che l'importo indicato rappresenta, in massima parte, l'ultima rata esattoriale del ruolo ordinario.

Lo stesso dicasi per il punto 2) che rappresenta il gettito della seconda rata di autotassazione scaduta il 31/12/1991 e che formerà oggetto di riaccertamento nel corso dell'esercizio 1992.

Per quanto riguarda l'importo di cui al punto 3) la relazione del Presidente precisa che lo stesso va ridotto a f. 696 milioni in considerazione del fatto che, gran parte degli affitti pagati dai conduttori, sono stati contabilizzati - per motivi tecnici di elaborazione nei primi mesi dell'anno 1992.

In ordine al numero 4) si osserva che l'importo ivi riportato costituisce la stima relativa agli interessi maturati ma non ancora accreditati al 31/12/1991.

Nei primi mesi del 1992, in base agli estratti conto della banca cassiera, è risultato, che tali interessi sono aumentati di

XI LEGISLATURA - DISEGNI DI LEGGE E RELAZIONI - DOCUMENTI

81.838.548 e che detto maggiore accertamento formerà oggetto di apposita variazione di bilancio.

Per quanto concerne il punto 5) va precisato che la gran parte dei residui non è costituita da morosità, ma da ritardi nella elaborazione dei rendiconti da parte dei gestori o nell'acquisizione dei dati ad essi relativi.

Infatti risulta che, contabilizzando nei primi mesi dell'anno 1992 i recuperi riscossi, le vere morosità ammontano a circa 24,8 milioni di lire.

Anche per l'importo esposto al numero 8) va precisato che la maggior parte dei residui attivi non è costituita da morosità, ma da ritardi fisiologici in fase di contabilizzazione delle riscossioni; infatti dai rendiconti dei gestori e dalla contabilità dell'Ufficio Immobiliare risultano crediti, a fine anno, per f. 377,8 milioni di lire.

Analisi dei residui Passivi

I residui passivi, provenienti dalle gestioni passate, ammontanti a 312.862,13 milioni all'inizio dell'esercizio, hanno subito variazioni in aumento per 571,35 milioni ed in diminuzione per 523,83 milioni, con una variazione netta positiva di 47,52 milioni di cui 280.699,62 milioni pagati e 32.210,03 milioni rimasti da pagare al 31/12/1991.

Anche le variazioni ai residui in parola hanno formato oggetto di apposite deliberazioni da parte del Consiglio di Amministrazione, nonché di esame e valutazione da parte di questo Collegio.

Tra i residui della gestioni precedenti, conservati in bilancio, figurano le seguenti voci che assorbono il 98,91% dei residui stessi:

XI LEGISLATURA - DISEGNI DI LEGGE E RELAZIONI - DOCUMENTI

- Contribuzioni e interessi al Fondo Patronati	milioni 7.065,46
- Investimenti in titoli ed immobili	" 24.344,01
- Manutenzione straordinaria immobili	" 447,12
TOTALE	<u>milioni 31.856,59</u>

Il restante 1,09% è costituito da partite di importo generalmente modesto e riferite, in alcuni casi, ad esercizi anche lontani nel tempo.

Sembra, pertanto, opportuno un riesame di detti residui al fine della verifica dell'eventuale applicazione della perenzione amministrativa, tenuto conto del disposto dell'art. 32 del Regolamento n. 696/1979.

Quanto ai residui passivi derivanti dalla gestione di competenza (108.375,81 milioni) va notato che essi assurgono in massima parte ad impegni per assistenza tramite gli Ordini Forensi (1.925,88 milioni) e per contributi ed interessi accantonati al Fondo Patronati (1.173,81 milioni); per investimenti immobiliari (54.000,00) e mobiliari (30.000,00 milioni); per ritenute erariali (3.834,37 milioni); partite in conto sospeso (12.053,23 milioni); manutenzione straordinaria degli immobili (3,72 milioni) e rivalsa per servizi di gestione immobili (329,73 milioni).

Il residuo di 1.925,88 milioni per assistenza tramite gli Ordini Forensi è destinato a fronteggiare i pagamenti relativi alle deliberazioni adottate dai Consigli degli Ordini entro il 31 dicembre 1991 e trasmesse alla Cassa entro il 31 marzo 1992.

Si prevede, comunque, un risparmio di circa 500 milioni di lire su questa voce di spesa.

Quanto alle partite in conto sospeso (12.053,23 milioni) è appena il caso di ricordare che trattasi di fondi trasferiti al termine

XI LEGISLATURA - DISEGNI DI LEGGE E RELAZIONI - DOCUMENTI

dell'esercizio dai c/c postali al cap. 1350 delle partite di giro, in attesa della loro imputazione ai competenti capitoli di entrata che avviene, normalmente, nei primi giorni del nuovo esercizio.

ENTRATE DI COMPETENZA

Dal raffronto dei dati afferenti la gestione 1991 con quelli dell'anno 1990, emergono le differenze complessive ed in percentuale indicate nel prospetto che segue:

ENTRATE ACCERTATE

(in milioni)

CAT	DESCRIZIONE	ES.1990	%	ES.1991	%
I	Aliquote contributive	272.298,36	65,83	296.484,99	64,74
VIII	Prodotti e proventi patrii	138.170,02	33,41	158.111,13	34,54
IX	Poste correttive	3.086,92	0,74	3.246,87	0,71
X	Altre entrate	96,51	0,02	63,49	0,01
	Totale parte corrente	413.651,81	100,00	457.906,48	100,00
XII	Alienazione imm. tecniche	9,10	0,01	-	-
XIII	Realizzo valori mobiliari	618.828,94	99,91	389.291,33	99,20
XIV	Riscossione crediti	499,15	0,08	3.136,81	0,80
	Totale in c/capitale	619.337,19	100,00	392.428,14	100,00
XXII	Partite di giro	40.155,44	-	37.138,43	-
	Totale Generale	1.073.144,44	-	887.473,05	-

XI LEGISLATURA - DISEGNI DI LEGGE E RELAZIONI - DOCUMENTI

In generale va notato che le entrate correnti dell'esercizio 1991 hanno subito un incremento rispetto all'anno 1990 (44.254,67 milioni) pari al 10,70% dovuto sia all'aumento delle aliquote contributive, che alla lievitazione dei redditi di natura patrimoniale.

Quanto alle entrate in conto capitale si osserva che il decremento, rispetto all'anno 1990, risulta essere di 226.909,05 milioni, pari al 36,64% e dovuto interamente al realizzo di valori mobiliari.

USCITE DI COMPETENZA

Nel prospetto che segue sono indicati i dati afferenti la gestione 1991 posti a confronto con le corrispondenti voci dell'esercizio 1990.

USCITE IMPEGNATE

(in milioni)

CAT	DESCRIZIONE	ES.1990	%	ES.1991	%
I	Spese per organi	178,2	0,10	248,03	0,11
II	Oneri per Personale	6.624,0	3,64	8.341,36	3,74
IV	Acquisto beni e servizi	4.816,4	2,64	5.982,00	2,68
V	Prestazioni istituzionali	149.667,5	82,15	177.787,17	79,83
VI	Trasferimenti passivi	858,9	0,47	977,88	0,43
VII	Oneri finanziari	458,8	0,25	418,15	0,18
VIII	Oneri tributari	17.894,1	9,82	25.009,27	11,28
IX	Poste correttive	460,4	0,25	1.408,90	0,63
X	Altre spese	1.243,3	0,68	2.509,75	1,12
	TOTALE correnti	182.201,6	100,00	222.682,51	100,00
XI	Acquisto beni durevoli	989,9	0,13	54.175,93	8,28
XII	Acquisto immobil. tecniche	169,6	0,02	703,82	0,11
XIII	Acquisto valori mobiliari	772.719,4	99,72	598.042,53	91,43
XIV	Concessioni crediti	986,2	0,12	1.159,66	0,18
XV	Indennità anzianità	15,9	0,01	27,55	0,01
	TOTALE c/capitale	774.881,0	100,00	654.109,49	100,00
XXI	Partite di giro	40.155,4	-	37.138,43	-
	TOTALE generale	997.238,0	-	913.930,43	-

XI LEGISLATURA - DISEGNI DI LEGGE E RELAZIONI - DOCUMENTI

In complesso si nota un incremento delle spese correnti di 40.480,91 milioni, pari al 22,22% dovuto alla lievitazione delle spese di personale (1.717,36 milioni), all'acquisto di beni e servizi (1.165,60 milioni) alle prestazioni istituzionali (28.119,67 milioni) e agli oneri tributari (7.115,17 milioni).

Quanto ai benefici di natura assistenziale e sociale, di cui all'art. 59 del D.P.R. n. 509/1979, si dà atto che l'onere complessivo a carico della Cassa per sussidi, borse di studio e contributi e per onere figurativo ai prestiti al personale è stato contenuto entro il limite dell'1% delle spese di personale.

Infatti, aggiungendo all'impegno di f. 63.521.000 assunto sul capitolo n. 615 (benefici di natura assistenziale), l'onere figurativo sui prestiti erogati sul capitolo n. 1410, calcolato in lire 13.698.000, si ottiene un importo di 77.219.000 su un totale della categoria II (oneri per il personale) di 7.721,90 milioni.

Si omette l'illustrazione dei motivi delle variazioni in più o in meno rispetto all'esercizio 1990, rinviando alla relazione del Presidente dell'Ente, che appare al riguardo completa ed esauriente.

Circa le spese per investimenti in titoli, è da notare che sul capitolo n. 1300, concernenti quelli a medio e lungo termine, è stato assunto un impegno di 30 miliardi di lire, ancora da erogare. Mentre sul capitolo n. 1305, concernente gli investimenti in titoli "pronti contro termine", è stato impegnato e pagato l'importo di lire 383.910.070.115.

b) Rendiconto economico

Il movimento economico complessivo è rappresentato da entrate per f. 800.191,63 milioni e da uscite per f. 566.597,99 milioni, con un avanzo economico di f. 233.593,63 milioni, come risulta dal seguente raffronto:

 XI LEGISLATURA - DISEGNI DI LEGGE E RELAZIONI - DOCUMENTI

1) <u>Entrate finanziarie correnti</u>	£.	457.906.477.999
2) <u>Entrate non finanziarie</u>		
- sopravv. nei residui	£.	4.996.369.450
	"	523.828.519 f.
		5.520.197.969
- sopravv. attiva sul patri- monio	£.	252.764.956.905
- impegno acquisto immobili e titoli	f.	84.000.000.000
A) Totale entrate	f.	<u>800.191.632.873</u>
1) <u>Uscite finanziarie correnti</u>	f.	222.682.516.150
2) <u>Uscite non finanziarie</u>		
- sopravv. nei residui	£.	5.773.557.174
	"	571.345.445 f.
		6.344.902.619
- insussist. attive (residui passivi c/capitale"		84.706.827.200
- sopravv. passive su mobili e macchinari	"	-
- pag. di residui per invest. mobiliari e immob."		251.933.987.583
- quota fondo liquidazione personale	"	679.869.772
- quota amm.to automezzi	"	-
- quota fondo amm.to mobili e macchine, ecc.	"	151.132.522
- quota fondo svalutazione titoli	"	4.774.413
- quota svalutazione crediti	"	93.988.606
B) Totale uscite	f.	<u>566.597.998.865</u>
(A-B) Avanzo economico	f.	<u>233.593.634.008</u>

c) Rendiconto patrimoniale

La situazione patrimoniale al 31/12/1991 è costituita da 1.683.786,85 milioni di attività e da 1.450.193,22 milioni di passività, con una differenza netta di 233.593,63 milioni, come risulta dal seguente prospetto riassuntivo:

XI LEGISLATURA - DISEGNI DI LEGGE E RELAZIONI - DOCUMENTI

ATTIVITA'	1/1/1991	AL 31/12/1991	VARIAZIONI
NUMERARIO	338.312.540.768	146.595.430.167	- 191.717.110.601
C/C FONDO INDENNITA' PERSONALE	2.489.997.237	512.849.581	- 1.977.147.656
TITOLI FONDO INDENNITA' PERSONALE	-	2.629.462.500	+ 2.629.462.500
BENI IMMOBILI	81.518.937.980	83.489.440.417	+ 1.970.502.437
VALORI MOBILIARI	1.030.241.077.762	1.169.435.974.764	+ 139.194.897.002
IMPIANTI ATTREZZATURE E MACCHINARI	199.914.576	200.247.776	+ 333.200
MOBILI E ARREDI	920.797.882	1.059.189.915	+ 138.392.033
BENI MOBILI IN COLLESALVETTI	48.591.850	48.591.850	-
AUTOVEETURE	56.191.440	56.191.440	-
DEPOSITI A GARANZIA (tel. luce)	207.900	207.900	-
RESIDUI ATTIVI	145.753.540.610	137.912.255.405	- 7.841.285.205
IMPEGNI DI ACQUISTI MOBI- LIARI E IMMOBILIARI	-	141.847.012.417	+ 141.847.012.417
	1.599.541.798.005	1.683.786.854.132	+ 84.245.056.127

XI LEGISLATURA - DISEGNI DI LEGGE E RELAZIONI - DOCUMENTI

PASSIVITA'	AL 1/1/1991	AL 31/12/1991	VARIAZIONI
RESIDUI PASSIVI	312.862.133.642	140.585.845.376	- 172.276.288.266
FONDO INDENNITA' ANZIARITA' AL PERSONALE	2.489.997.237	3.142.312.081	+ 652.314.844
FONDO OSCILLAZIONE	1.780.696.381	1.732.971.794	- 47.724.587
FONDO AMMORTAMENTO MOBILI	950.045.571	1.101.178.093	+ 151.132.522
FONDO AMMORTAMENTO AUTOMEZZI	56.191.440	56.191.440	-
FONDO SVALUTAZIONE CREDITI	747.383.207	841.371.813	+ 93.988.606
RISERVA DA DESTINARE	550.018.284.397	739.433.349.527	+ 189.415.065.130
FONDO DI GARANZIA (art. 12 legge 576/80)	509.300.000.000	563.300.000.000	+ 54.000.000.000
	1.378.204.731.875	1.450.193.220.124	+ 71.988.488.249

I dati suesposti evidenziano, altresì, un incremento della consistenza patrimoniale netta di complessivi 233.593,63 milioni, pari all'avanzo economico di esercizio.

Questo risultato deriva, essenzialmente, dalla somma delle variazioni aumentative del numerario, dei residui attivi, dei valori mobiliari ed immobiliari.

XI LEGISLATURA - DISEGNI DI LEGGE E RELAZIONI - DOCUMENTI

E' da osservare, ancora una volta, che l'Ente non ha ancora provveduto alla costituzione del "fondo ammortamento immobili", espressamente previsto dal D.P.R. n. 696/1979, ai sensi del quale il fondo in questione ed i suoi accantonamenti annui devono figurare nel preventivo economico di esercizio, nella situazione patrimoniale e nel conto economico.

Il Collegio rinnova, pertanto, l'auspicio che venga data piena attuazione all'adempimento di cui sopra, mediante apposite direttive da parte dei Superiori Organi vigilanti.

Nel corso dell'anno 1991, il Collegio dei revisori ha costantemente seguito l'attività dell'Ente, ha partecipato alle riunioni del Consiglio di Amministrazione ed ha effettuato le prescritte verifiche periodiche, formulando, di volta in volta, le proprie osservazioni.

Il Collegio dà atto che le risultanze del bilancio 1991 sono conformi ai dati emergenti dalle scritture contabili e, con le suesposte considerazioni, rimette al Consiglio di Amministrazione, per le valutazioni di competenza, la presente relazione sullo schema di bilancio consuntivo per il 1991.

Letto, confermato e sottoscritto.

f.to

- Dott. Federico VITALI	Presidente
- Avv. Giorgio ROSSI	Componente effettivo
- Avv. Gaetano BAIOCCHI	" "
- Avv. Sebastiano FERLITO	" "
- Dott. Gustavo FERRARO	" "

BILANCIO CONSUNTIVO

XI LEGISLATURA - DISEGNI DI LEGGE E RELAZIONI - DOCUMENTI

CATEGORIE CAPITOLI	OGGETTO dell'entrata	GESTIONE di COMPETENZA							DIFFERENZE RISPETTO ALLE PREVISIONI		
		PREVISIONI				SOMME			11	12	
		Iniziali	VARIAZIONI		Definitive	RESORSE	RIMASTE DA RISORSE	TOTALI ACCANTAMENTI			
3	4	5	6	7	8	9	10				
	TITOLO I										
	ENTRATE CONTRIBUITIVE										
	120 Contributi versati a carico dei datori di lavoro e dei dipendenti										
	121 Contributi versati dagli esecutori per prestazioni per invalidità, vecchiaia e morte						404.000		404.000	404.000	
	122 Contributi versati dagli esecutori per prestazioni per invalidità, vecchiaia e morte						342.185.908		342.185.908	342.185.908	
	123 Contributi versati dagli esecutori per prestazioni per invalidità, vecchiaia e morte	15.800.000.000			15.800.000.000		13.496.158.193		13.496.158.193		2.303.841.807
	124 Contributi versati dagli esecutori per prestazioni per invalidità, vecchiaia e morte	85.000.000.000		8.000.000.000	79.000.000.000		48.532.890.857	31.191.906.811	78.724.597.288	724.597.288	
	125 Contributi versati dagli esecutori per prestazioni per invalidità, vecchiaia e morte	158.000.000.000			158.000.000.000		88.372.937.255	88.227.082.745	184.800.000.000	28.600.000.000	
	126 Contributi versati dagli esecutori per prestazioni per invalidità, vecchiaia e morte		18.000.000.000		18.000.000.000		18.170.534.318		18.170.534.318	170.534.318	
	127 Contributi versati dagli esecutori per prestazioni per invalidità, vecchiaia e morte	50.000.000			50.000.000		33.684.514		33.684.514		16.315.486
	128 Contributi versati dagli esecutori per prestazioni per invalidità, vecchiaia e morte	10.000.000			10.000.000		13.514.642		13.514.642	3.514.642	
	129 Contributi versati dagli esecutori per prestazioni per invalidità, vecchiaia e morte	60.000.000			60.000.000		103.929.023		103.929.023	43.929.023	
	TOTALE	258.920.000.000	18.000.000.000	8.000.000.000	270.920.000.000		177.066.018.550	119.418.989.358	296.484.987.906	27.885.145.199	2.320.157.293
	TITOLO II										
	131 Trasferimenti da parte dello Stato										
	132 Trasferimenti da parte delle Regioni										
	133 Trasferimenti da parte di Comuni e Provincie										
	134 Trasferimenti da parte di altri Enti Pubblici										
	TOTALE TITOLO II										
	TITOLO III										
	ALTRE ENTRATE										
	141 ENTRATE DERIVANTI DALLA VENDITA DI BENI E DALLA PRESTAZIONE DI SERVIZI										
	142 Realizzati per cessioni di materiale fuori uso										
	TOTALE										
	TITOLO IV										
	PRODOTTI E PROVENTI PATRIMONIALI										
	150 Affitti e locazioni	10.400.000.000	300.000.000		10.700.000.000		8.432.134.822	3.388.510.776	11.820.685.598	1.120.685.598	
	151 Interessi e proventi su titoli e redditi fissi	120.000.000.000			120.000.000.000		126.452.834.194		126.452.834.194	6.452.834.194	
	152 Interessi attivi su depositi e conti correnti	11.000.000.000	8.500.000.000		17.500.000.000		13.172.789.858	8.627.730.142	19.800.000.000	2.300.000.000	
	153 Plus valore titoli e immobili	15.000.000			15.000.000		4.774.413		4.774.413		10.225.587
	154 Interessi attivi su prestiti al personale	10.000.000			10.000.000		19.306.389		19.306.389	9.306.389	
	155 Interessi attivi su mutui al personale	20.000.000			20.000.000		13.732.506		13.732.506		6.267.494
	TOTALE	141.415.000.000	8.800.000.000		148.215.000.000		148.084.892.162	10.016.240.918	158.111.133.080	9.882.870.151	16.493.081

XI LEGISLATURA - DISEGNI DI LEGGE E RELAZIONI - DOCUMENTI

GESTIONE dei RESIDUI ATTIVI				GESTIONE di CASSA				TOTALI dei RESIDUI ATTIVI al termine dell'esercizio		
Residui all'inizio esercizio	RIMASTI DA RILASCIARE	RIMASTI DA RILASCIARE	TOTALI	VARIAZIONI		PREVISIONI	RISORSE		DIFFERENZE RISPETTO ALLE PREVISIONI	
				IN +	IN -				IN +	IN -
13	14	15	16	17	18	19	20	21	22	23
290.802.102		290.802.102	290.802.102			100.000.000	330.788.825	230.788.825		117.085.529
248.915.452	138.885.833	109.838.738	248.829.387		90.085	801.000.000	816.178.721		187.831.278	238.388.246
						1.400.000.000	1.898.967.324		203.057.878	
2.285.802.338	2.285.802.338		2.285.802.338			1.000.000.000	2.290.801.840	1.290.901.840		1.087.848.825
81.022.277					81.022.277					
2.094.142.174	2.422.487.989	290.541.843	2.813.028.812		81.112.282	3.301.000.000	4.428.792.510	1.321.871.462	385.878.955	1.822.102.587
						10.000.000	63.581.718	53.581.718		
						10.000.000	63.581.718	53.581.718		
8.338.889.181	8.853.504.465	768.823.896	9.822.378.881	1.481.743.067	198.103.817	151.558.000.000	158.028.183.088	8.528.702.885	1.028.509.588	12.017.825.484
182.481.557.888	137.848.055.150	4.065.596.833	181.743.851.783	4.898.389.450	5.734.275.835	443.218.000.000	484.888.767.121	28.388.755.807	4.897.893.488	124.783.387.861
						5.380.000.000	5.281.757.248	1.257.248		
						500.000.000.000	383.810.078.115		116.088.928.885	
						505.380.000.000	388.781.327.383	1.257.248	116.088.928.885	
41.290.275	41.290.275		41.290.275			410.000.000	2.950.035.153	2.540.035.153		59.582.825
413.832.212	137.080.790	278.771.422	413.832.212			150.000.000	151.444.485	1.444.485		430.887.747
227.801.487	4.288.137	223.813.350	227.801.487			20.000.000	4.288.137		15.711.863	223.813.350
883.023.974	182.839.202	500.384.772	883.023.974			580.000.000	3.105.787.755	2.541.478.818	15.711.863	714.083.822
883.023.974	182.839.202	500.384.772	883.023.974			505.860.000.000	392.397.095.118	7.542.738.888	516.105.841.748	714.083.822

XI LEGISLATURA - DISEGNI DI LEGGE E RELAZIONI - DOCUMENTI

CATEGORIA CAPITOLI	OGGETTO dell' ENTRATA	GESTIONE di COMPETENZA										
		PREVISIONI				SOMME			DIFFERENZE RISPETTO ALLE PREVISIONI			
		Iniziali	VARIAZIONI		Definitive	RISORSE	RIMASTE DA RISORVERE	TOTALI ACQUISITI	IN +	IN -		
			in aumento	in diminuzione								
1	2	3	4	5	6	7	8	9	10	11	12	
	TITOLO VI											
	ACQUISIZIONE DI MOBILITÀ											
1200	Assunzione di noli	-	-	-	-	-	-	-	-	-	-	-
1250	Assunzione di altri debiti finanziari	-	-	-	-	-	-	-	-	-	-	-
1270	Emissione di obbligazioni	-	-	-	-	-	-	-	-	-	-	-
	TOTALE TITOLO VI											
	TOTALE ENTRATE CONTO CAPITALE (TITOLI VI-VII)	151.100.000.000	355.000.000.000	-	506.200.000.000	392.214.455.910	213.879.150	392.428.135.060	2.559.564.951	118.381.624.885		
	TITOLO VII											
	PENNIE DI BONO											
1300	Ritenute scendoli cod. 1001	10.000.000.000	-	-	10.000.000.000	17.488.482.234	-	17.488.482.234	7.488.482.234	-	-	-
1301	Ritenute scendoli cod. 1004	20.000.000	-	-	20.000.000	2.207.494	-	2.207.494	-	17.782.506	-	-
1302	Ritenute scendoli cod. 1002	1.000.000.000	-	-	1.000.000.000	1.540.985.529	-	1.540.985.529	540.985.529	-	-	-
1310	Ritenute scendoli cod. 1030	50.000.000	-	-	50.000.000	7.375.513	-	7.375.513	-	-	52.624.487	-
1315	Ritenute scendoli cod. 1060	150.000.000	-	-	150.000.000	222.661.892	-	222.661.892	72.661.892	-	-	-
1320	Ritenute previdenziali e assistenziali negli impiegati	485.000.000	-	-	485.000.000	571.078.748	6.507.847	577.586.595	10.584.288	-	-	-
1325	Ritenute previdenziali e assistenziali ai sociari	50.000.000	-	-	50.000.000	52.091.058	-	52.091.058	-	6.098.847	-	-
1330	Oneri di condonati locatari	300.000.000	-	-	300.000.000	1.812.488.349	-	1.812.488.349	1.513.488.349	-	-	-
1335	Trattamenti per conto terzi	80.000.000	-	-	80.000.000	178.132.200	-	178.132.200	98.132.200	-	-	-
1343	Ritenute scendoli gestione immobiliare	2.000.000.000	-	-	2.000.000.000	1.418.385.250	886.870.386	2.205.255.636	286.255.636	-	-	-
1350	Partite in conto arretrati	-	-	-	-	12.748.995.823	282.718.495	12.066.281.328	12.066.281.328	-	-	-
1355	Riserva di spesa pagata per conto terzi	15.000.000	-	-	15.000.000	18.774.194	3.596.809	21.370.993	7.375.513	-	-	-
1360	Riserva di anticipazioni varie (consiglieri)	20.000.000	-	-	20.000.000	15.570.842	-	15.570.842	-	4.429.158	-	-
	TOTALE TITOLO VII	14.150.000.000	-	-	14.150.000.000	35.878.761.877	1.190.692.792	37.138.634.789	23.060.240.064	71.805.285		
	TOTALE COMPLESSIVO DELLE ENTRATE	348.043.000.000	379.800.000.000	8.057.000.000	942.694.000.000	755.431.904.884	132.061.142.870	887.493.047.754	83.781.289.469	119.196.921.832		

XI LEGISLATURA - DISEGNI DI LEGGE E RELAZIONI - DOCUMENTI

CATEGORIE CAPITOLI	OGGETTO dell' uscita	GESTIONE di COMPETENZA								DIFFERENZE RISPETTO ALLE PREVISIONI		
		PREVISIONI			SOMME					IN +	IN -	
		Iniziali	VARIAZIONI		Definitive	PARATE	RIMASTE DA PARARE	TOTALI ESPERTI				
4	5	6	7	8	9	10	11	12				
	TITOLO I											
	SPESE CORRENTE											
	SPESA PER GLI ORGANI DELL'ENTE											
	100 Spese e indennità alla Presidenza											
	102 Spese, indennità, rimborsi ai componenti il Consiglio del ricorso dei conti	40.000.000			40.000.000		31.808.832	4.522.183	36.431.015			3.568.985
	103 Spese, rimborsi agli Organi di Amministra- zione	280.000.000	40.000.000		300.000.000		179.854.264	31.747.061	211.801.345			88.198.655
	TOTALE	300.000.000	40.000.000		340.000.000		211.763.098	36.269.244	258.032.380			91.767.640
	SPESA PER IL PERSONALE IN ATTIVITA' DI SERVIZIO											
	200 Spese ad altra assunzione fuori dal personale regolamentato	4.800.000.000			4.800.000.000		4.712.105.707	45.000.000	4.757.105.707			42.894.293
	201 Spese art. 15 c. 9/388 n. 80		71.400.000		71.400.000		60.742.772	10.657.228	71.400.000			
	202 Spese agli assenti art. 87 e 88 al personale regolamentato art. 2 D.M. 285/88	4.000.000			4.000.000							4.000.000
	203 Inquadramento del personale regolamentato	57.000.000			57.000.000			23.791.051	23.791.051			33.208.948
	204 Indennità al personale regolamentato art. 23 D.M. 287/87											
	205 Spese per il pagamento dell'efficienza de- terminata	551.500.000	432.457.000		983.957.000		581.237.820	392.718.180	983.957.000			
	206 Spese per le attività straordinarie al personale regolamentato	45.000.000	10.500.000		55.500.000		40.475.825	15.024.175	55.500.000			
	207 Spese in presenza commissioni artt. 56 57 61 D.M. 685/89	13.000.000			13.000.000		4.121.000	879.000	4.792.000			8.208.000
	208 Spese straordinarie e assistenziali a carico della cassa sulle retribuzioni degli impiegati	1.750.000.000			1.750.000.000		1.485.908.515	263.171.675	1.729.080.190			20.819.810
	209 Spese per il rimborso spese trasporti per via aerea all'interno	25.000.000			25.000.000		12.031.695		12.031.695			12.968.305
	210 Spese per i contributi del personale	600.000.000			600.000.000		488.318.445		488.318.445			111.681.555
	211 Spese straordinarie e assistenziali a carico della cassa sulle competenze dei lavoratori	240.000.000			240.000.000		182.408.064	31.801.280	214.209.344			25.790.656
	212 Formazione e aggiornamento professionale	75.000.000			75.000.000		3.176.000		3.176.000			71.824.000
	213 Contributi e rimborsi senza trasporto per via aerea all'estero	7.000.000			7.000.000							7.000.000
	TOTALE	8.147.500.000	514.357.000		8.661.857.000		7.578.524.883	782.835.589	8.341.360.472			340.496.528
	SPESA PER GLI SCUOLI DI BENI DI CONSUMO E DI SERVIZIO											
	300 Spese per il personale, materiale, di stampa e co- stose di altre strutture	20.000.000			20.000.000		3.839.783		3.839.783			16.160.217
	301 Spese per il personale, materiale, di stampa e co- stose di altre strutture	100.000.000			100.000.000		58.384.442	29.708.821	84.076.364			15.923.636
	302 Spese di rappresentanza	5.000.000			5.000.000							5.000.000
	303 Spese per accertamenti sanitari al personale	7.000.000			7.000.000		28.541		28.541			6.971.459
	304 Spese per accertamenti sanitari ad animali	120.000.000			120.000.000		85.393.425	7.064.400	92.457.825			27.542.175
	305 Acquisto materiale e servizi	15.000.000			15.000.000							15.000.000
	306 Acquisto, manutenzione, adattamento locali											
	307 Acquisto e servizio elettrico	50.000.000	418.500.000		468.500.000		354.448.667		354.448.667			112.051.333
	308 Spese postali e telegrafiche	500.000.000			500.000.000		408.472.228		408.472.228			91.527.772
	309 Spese di stampa, edizioni, ristampe	350.000.000			350.000.000		302.880.064		302.880.064			47.119.936
	310 Acquisto, manutenzione	1.272.000.000	1.065.522.830		2.271.522.830		1.299.377.394	834.648.368	2.134.025.730			143.497.096

XI LEGISLATURA - DISEGNI DI LEGGE E RELAZIONI - DOCUMENTI

GESTIONE dei RESIDUI				GESTIONE di CASSA				TOTALI dei RESIDUI		
Residui all'inizio esercizio	PARATI	RIMASTI DA PARARE	TOTALI	VARIAZIONI		PREVISIONI	PARAMENTI	DIFFERENZE RISPETTO ALLE PREVISIONI		TOTALI dei RESIDUI PARATI al termine dell'esercizio
				IN +	IN -			IN +	IN -	
13	14	15	16	17	18	19	20	21	22	23
7.927.825	7.927.825		7.927.825			65.000.000	39.861.457		4.128.363	4.527.183
9.307.445	8.285.178		8.085.178	1.222.047		300.000.000	187.939.447		112.060.553	31.742.081
17.259.894	16.037.803		16.037.803	1.222.047		345.000.000	227.800.899		117.199.101	36.289.264
						4.800.000.000	4.712.105.707		87.894.293	65.000.000
						71.400.000	80.762.772		10.857.228	10.857.228
847.449	164.177		164.177	683.272		4.000.000	164.177		3.835.823	
17.146.837	17.146.837		17.146.837			37.000.000	17.146.837		39.853.163	23.791.051
8.027.249	8.025.130		8.025.130	2.110			8.025.130	8.025.130		
158.425.513	153.497.548	2.584.031	156.081.579	2.382.794		883.957.000	755.735.408		238.221.592	385.283.211
38.049.592	21.234.282	16.815.211	38.049.592			65.500.000	61.710.207		3.789.793	31.838.188
2.843.000	2.823.000		2.823.000			13.000.000	8.764.000		4.236.000	871.000
223.018.607	221.018.809		223.018.609			1.750.000.000	1.708.828.124		41.021.876	263.171.825
						25.000.000	12.921.495		12.078.505	
						800.000.000	488.218.445		311.781.555	
28.753.534	28.753.834		28.753.834			250.000.000	211.181.888		28.828.302	31.801.280
924.289	785.400	138.889	924.289			75.000.000	3.961.400		71.038.600	138.889
						7.000.000			7.000.000	
477.213.884	459.278.557	12.918.121	475.196.678	2.218.176		4.871.827.000	4.024.801.400	8.025.130	886.120.730	182.232.720
894.840	495.000		495.000	399.840		20.000.000	4.134.783		15.865.217	
9.213.218	9.213.218		9.213.218			100.000.000	67.577.891		32.422.109	25.709.921
						5.000.000			5.000.000	
						7.000.000	28.541		6.971.459	
						120.000.000	85.283.429		34.808.575	7.064.400
						15.000.000			15.000.000	
						488.500.000	354.448.882		112.051.118	
						500.000.000	498.472.228		81.527.772	
						350.000.000	302.880.064		47.019.936	
252.451.518	231.450.518	17.994.000	252.094.518	357.000		7.287.527.810	1.530.527.902		746.994.728	855.592.266

XI LEGISLATURA - DISEGNI DI LEGGE E RELAZIONI - DOCUMENTI

CATEGORIE CAPITOLI	OGGETTO dell' <u>INIZIALE</u>	GESTIONE di COMPETENZA							DIFFERENZE RISpetto ALLE PREVISIONI		
		PREVISIONI			Definitive	SOMME			IN	IN	
		Iniziali	in bilancio	in diminuzione		PARATE	RIANASTE DA PARATE	TOTALI INDICATI			
1	2	3	4	5	6	7	8	9	10	11	12
430	Mantenimento, noleggio materiale mezzi di trasporto, spese accessorie	20.000.000	-	-	20.000.000	6.604.170	-	6.604.170	-	-	12.395.830
431	Spese di condanna, riscaldamento, illuminazione, pulizia locali ufficio, fidejussori	500.000.000	-	-	500.000.000	431.899.841	28.143.353	460.043.236	-	-	39.956.764
432	Spese di assicurazioni autostrada e locali ufficio	15.000.000	-	-	15.000.000	5.152.810	-	5.152.810	-	-	9.847.190
433	Spese per concorsi pubblici	76.000.000	-	-	76.000.000	6.401.400	-	6.401.400	-	-	69.598.600
434	Spese di assicurazioni immobili	160.000.000	-	-	160.000.000	149.992.818	-	149.992.818	-	-	10.007.182
435	Spese telefoniche	180.000.000	-	-	180.000.000	117.453.801	-	117.453.801	-	-	62.546.199
436	Trasporti e facchinaggi	10.000.000	-	-	10.000.000	1.487.500	-	1.487.500	-	-	8.512.500
437	Spese di pubblicità	-	30.000.000	-	30.000.000	-	-	-	-	-	30.000.000
438	Stampa e pubblicazioni	150.000.000	-	-	150.000.000	117.368.281	-	117.368.281	-	-	32.631.719
439	Spese per congressi e convegni	150.000.000	-	-	150.000.000	50.130.705	-	50.130.705	-	-	99.869.295
440	Mantenimento, riparazione macchine e attrezzature di ufficio	75.000.000	-	-	75.000.000	44.734.852	8.185.875	53.900.827	-	-	21.099.173
441	Spese funzionamento Commissioni Comitati	5.000.000	-	-	5.000.000	2.573.440	-	2.573.440	-	-	2.426.560
442	Spese per la gestione la banca comune	20.000.000	-	-	20.000.000	-	-	-	-	-	20.000.000
443	Spese per la gestione l'ordinario mantenimento degli immobili	1.150.000.000	500.000.000	-	1.650.000.000	1.248.727.547	-	1.248.727.547	-	-	401.272.453
444	Riparazione straordinaria immobili con interessi su cui capitale investito (art. 23 L. 382/78)	700.000.000	200.000.000	-	900.000.000	382.039.643	-	382.039.643	-	-	517.960.357
	TOTALE	5.644.000.000	2.172.022.630	-	7.816.022.630	5.077.271.034	804.732.017	5.882.003.051	-	-	1.934.019.579
45	SPESA PER PRESTAZIONI ISTITUZIONALI	160.000.000.000	7.000.000.000	-	167.000.000.000	168.787.871.048	-	168.787.871.048	1.787.871.048	-	-
500	Pensioni	160.000.000.000	-	-	160.000.000.000	168.787.871.048	-	168.787.871.048	1.787.871.048	-	-
501	Pensioni arretrate	1.000.000.000	-	750.000.000	750.000.000	182.972.240	-	182.972.240	-	-	87.027.760
502	Assistenza sociale agli Ordini forensi	4.037.330.000	227.430.000	-	4.264.760.000	2.338.875.950	1.925.884.050	4.264.760.000	-	-	-
510	Procedimenti assicurativi (art. 19 e 20 L. 288/78 art. 5 L. 292/78 e art. 18 L. 318/75)	100.000.000	-	-	100.000.000	82.245.000	-	82.245.000	-	-	17.755.000
511	Contribuzioni per cassa finanziaria	1.200.000.000	-	-	1.200.000.000	878.000.000	-	878.000.000	-	-	322.000.000
512	Restituzione di contributi per cancellazione	3.800.000.000	-	-	3.800.000.000	2.513.082.578	-	2.513.082.578	-	-	1.286.917.422
513	Indennità di autorizz. per la professione	-	8.000.000.000	-	8.000.000.000	472.285.800	485.894.724	958.180.524	-	-	1.026.859.818
	TOTALE	170.137.330.000	8.227.430.000	750.000.000	178.614.760.000	175.375.432.418	2.411.738.774	177.787.171.190	1.787.871.048	-	2.820.558.858
52	PRESTAZIONI PASSIVE	914.358.000	-	-	914.358.000	-	914.358.000	914.358.000	-	-	-
520	Contribuzione al fondo Patronati	914.358.000	-	-	914.358.000	-	914.358.000	914.358.000	-	-	-
521	Eventi indennità al personale per la perdita dell'indennità fiscale	10.000.000	-	-	10.000.000	-	-	-	-	-	10.000.000
522	Benefici di natura assistenziale e sociale (art. 29 L. 509/78)	35.013.000	8.506.000	-	43.519.000	40.863.500	2.537.500	43.521.000	-	-	-
	TOTALE	979.371.000	8.506.000	-	987.877.000	40.863.500	2.537.500	931.278.000	-	-	10.000.000
53	DEBITI FINANZIARI	258.452.857	-	-	258.452.857	-	258.452.857	258.452.857	-	-	-
530	Interessi passivi (fondo Patronati)	258.452.857	-	-	258.452.857	-	-	258.452.857	-	-	-
531	Interessi passivi su somme donate dalla Cassa	70.000.000	250.000.000	-	320.000.000	150.742.035	-	150.742.035	-	-	169.257.965
532	Spese e commissioni bancarie	5.000.000	-	-	5.000.000	3.100	-	3.100	-	-	1.896.900
533	Indennità di sviluppo commerciale (art. 69 L. 282/78 e L. 15/79)	-	28.889.280	-	28.889.280	7.955.280	-	7.955.280	-	-	20.934.000
	TOTALE	334.452.857	278.889.280	-	613.342.137	158.700.415	258.452.857	418.153.232	-	-	192.188.865
54	DEBITI TRIBUTARI	1.000.000.000	-	-	1.000.000.000	278.843.772	-	278.843.772	-	-	721.156.228
540	IRPEK agli enti locali	1.000.000.000	-	-	1.000.000.000	278.843.772	-	278.843.772	-	-	721.156.228
541	Ratei e arretrati su interessi C/C	3.300.000.000	1.950.000.000	-	5.250.000.000	3.951.680.959	1.988.319.041	5.840.000.000	880.000.000	-	-
542	Ratei, tasse e tributi var.	4.000.000.000	2.000.000.000	-	6.000.000.000	7.033.172.831	89.324.084	7.102.496.915	1.102.496.915	-	-
543	Ratei e arretrati sugli interessi dei titoli	11.250.000.000	-	-	11.250.000.000	11.687.831.559	-	11.687.831.559	437.831.559	-	-
	TOTALE	19.550.000.000	3.950.000.000	-	23.500.000.000	22.951.879.121	2.057.643.125	25.009.522.246	2.730.429.474	-	-

XI LEGISLATURA - DISEGNI DI LEGGE E RELAZIONI - DOCUMENTI

GESTIONE dei RESIDUI						GESTIONE di CASSA				TOTALI dei RESIDUI PASSIVI al termine dell'esercizio
Residui all'inizio esercizio	PMANI	RIMASTI DA PMANI	TOTALI	VARIAZIONI		PREVISIONI	PAGAMENTI	DIFFERENZE RISPETTO ALLE PREVISIONI		23
				IN +	IN -			IN +	IN -	
12	13	14	16	17	18	19	20	21	22	23
-	-	-	-	-	-	20.000.000	8.804.170	-	11.195.830	-
21.888.255	21.888.255	-	21.888.255	-	-	500.000.000	455.588.298	-	44.411.702	28.143.355
-	-	-	-	-	-	15.000.000	5.182.910	-	9.817.090	-
20.189.899	20.189.899	-	20.189.899	-	-	70.000.000	28.581.298	-	41.418.702	-
-	-	-	-	-	-	180.000.000	168.992.816	-	11.007.184	-
-	-	-	-	-	-	180.000.000	117.453.801	-	62.546.199	-
-	-	-	-	-	-	10.000.000	1.487.500	-	8.512.500	-
-	-	-	-	-	-	50.000.000	-	-	50.000.000	-
20.000.000	20.000.000	-	20.000.000	-	-	150.000.000	117.368.281	-	32.631.719	-
-	-	-	-	-	-	150.000.000	70.130.705	-	79.869.295	-
1.081.480	1.081.480	-	1.081.480	-	-	75.000.000	45.798.332	-	29.201.668	8.165.875
1.855.250	1.855.250	-	1.855.250	-	-	5.000.000	4.618.890	-	386.110	-
-	-	-	-	-	-	70.000.000	-	-	70.000.000	-
18.261.094	18.226.275	8.819	18.261.094	-	-	1.850.000.000	1.288.981.842	-	561.018.158	8.819
472.158.778	213.485.723	258.673.055	472.158.778	-	-	900.000.000	595.525.388	-	304.474.612	258.673.055
819.747.850	539.381.738	279.823.872	819.885.810	-	756.846	7.818.022.830	5.818.632.772	-	2.000.390.058	1.184.355.889
-	-	-	-	-	-	187.000.000.000	188.782.971.048	1.782.971.048	-	-
-	-	-	-	-	-	250.000.000	187.872.248	-	62.127.752	-
2.158.577.454	1.852.883.710	-	8.852.883.710	-	503.893.744	4.284.780.000	3.881.759.840	-	403.020.160	1.825.884.050
-	-	-	-	-	-	100.000.000	82.245.000	-	17.755.000	-
-	-	-	-	-	-	1.200.000.000	878.000.000	-	322.000.000	-
-	-	-	-	-	-	1.800.000.000	2.513.082.578	-	1.286.917.422	-
-	-	-	-	-	-	2.000.000.000	477.285.600	-	1.522.714.400	485.894.724
2.158.577.454	1.852.883.710	-	8.852.883.710	-	503.893.744	178.814.780.000	177.028.318.128	1.782.971.048	1.379.416.822	2.411.738.776
5.923.584.140	-	5.928.125.821	5.928.125.821	2.541.681	-	-	-	-	-	8.840.481.821
-	-	-	-	-	-	10.000.000	-	-	10.000.000	-
1.500.000	1.500.000	-	1.500.000	-	-	83.521.000	82.483.500	-	1.037.500	7.537.500
5.925.584.140	1.500.000	5.928.125.821	5.927.825.821	2.541.681	-	73.521.000	82.483.500	-	11.037.500	8.843.018.321
1.139.332.880	-	1.139.332.880	1.139.332.880	-	-	-	-	-	-	1.388.785.737
-	-	-	-	-	-	220.000.000	150.762.035	-	69.237.965	-
-	-	-	-	-	-	5.000.000	3.100	-	1.896.900	-
-	-	-	-	-	-	28.889.280	7.855.280	-	21.034.000	-
1.139.332.880	1.139.332.880	-	1.139.332.880	-	-	353.889.280	158.790.615	-	195.098.665	1.388.785.737
-	-	-	-	-	-	1.000.000.000	278.841.772	-	721.158.228	-
858.994.844	1.101.677.778	-	1.101.677.778	644.522.832	-	5.250.000.000	5.053.158.735	-	196.841.265	1.988.319.041
40.185.831	40.185.831	-	40.185.831	-	-	8.000.000.000	7.073.358.482	1.073.358.482	-	89.324.044
-	-	-	-	-	-	11.250.000.000	11.887.831.558	637.831.558	-	-
937.140.475	1.141.863.609	-	1.141.863.609	644.522.832	-	21.500.000.000	24.083.747.538	1.511.240.031	917.867.483	2.057.843.125

XI LEGISLATURA - DISEGNI DI LEGGE E RELAZIONI - DOCUMENTI

CATEGORIE CAPITOLI	OGGETTO dell' UGGETTA.	GESTIONE di COMPETENZA							DIFFERENZE RISPETTO ALLE PREVISIONI		
		Iniziali	PREVISIONI VARIAZIONI			Definitive	SOMME			IN +	IN -
			4	5	6		7	8	9		
II	POSTI COMPLETIVI E COMPLEMENTARI DI ENTRATE COMUNITI										
A2	Realizzazione pubblica servizi	800.000.000	800.000.000		1.800.000.000	1.325.024.134		1.325.024.134		76.975.866	
A3	Realizzazione pubblica servizi	20.000.000	20.000.000		80.000.000	83.877.550		83.877.550		1.122.550	
A3	Realizzazione pubblica servizi	820.000.000	820.000.000		1.720.000.000	1.408.901.684		1.408.901.684		81.053.316	
	TOTALE										
I	SPESA NON CLASSIFICABILE IN ALTRE UGGETTA										
A4	Spesa per il personale e accessori	500.000.000			500.000.000	288.408.902	1.215.170	400.825.072		99.174.928	
A5	Spesa per il personale e accessori	1.785.000.000			1.785.000.000	1.874.455.305		1.874.455.305	207.455.305		
A6	Spesa per il personale e accessori	2.000.000			2.000.000					2.000.000	
A7	Spesa per il personale e accessori	8.245.989.615		8.245.989.615							
A8	Spesa per il personale e accessori	150.000.000			150.000.000	136.664.339		136.664.339		13.335.661	
	TOTALE	8.982.989.615		8.245.989.615	2.437.000.000	2.509.528.745	1.215.170	2.509.744.915	207.455.305	13.335.661	
	TOTALE TITOLO I (Uggetti Comunitari)	216.455.643.472	17.011.204.910	8.995.989.615	224.480.858.787	215.331.735.854	7.990.780.286	222.842.516.140	6.730.855.026	8.008.137.843	
II	SPESA IN FAVORE CAPITALI										
A9	Acquisto di terreni e fabbricati		54.000.000.000		54.000.000.000		54.000.000.000	54.000.000.000			
A10	Acquisto di terreni e fabbricati										
A11	Acquisto di terreni e fabbricati	2.500.000.000			2.500.000.000	172.218.815	3.715.080	175.933.895		2.327.066.105	
	TOTALE	2.500.000.000	54.000.000.000		56.500.000.000	172.218.815	3.715.080	56.175.933.895		2.327.066.105	
III	ACQUISTI DI IMMOBILIZZAZIONI TECNICHE										
A12	Acquisto di impianti, attrezzature e macchine	108.000.000	582.501.320		692.501.320	333.200	682.168.120	682.501.320			
A13	Acquisto di impianti, attrezzature e macchine										
A14	Acquisto di terreni e fabbricati	280.000.000			280.000.000	375.000	20.844.000	21.319.000		28.661.000	
	TOTALE	388.000.000	582.501.320		692.501.320	708.200	703.012.120	703.820.320		178.687.000	
IV	PARTICIPAZIONI E ACQUISTI DI VALORI MOBILIARI										
A15	Partecipazioni in società a partecipazione paritetica		182.487.000.000		182.487.000.000	150.628.482.300	30.000.000.000	180.829.482.300		1.887.517.700	
A16	Partecipazioni in società a partecipazione paritetica	150.000.000.000	150.000.000.000		500.000.000.000	383.810.010.115		383.810.010.115		116.189.989.885	
	TOTALE	150.000.000.000	584.000.000.000		718.000.000.000	534.438.492.415	30.000.000.000	598.047.532.815		118.077.487.585	
V	CONCESSIONI DI CREDITI ED ANTICIPAZIONI										
A17	Concessioni di crediti ed anticipazioni	250.000.000			250.000.000	311.290.275		311.290.275		18.709.725	
A18	Concessioni di crediti ed anticipazioni	270.000.000			270.000.000	284.500.000	4.000.000	284.500.000			
A19	Concessioni di crediti ed anticipazioni	200.000.000			200.000.000						
A20	Concessioni di crediti ed anticipazioni	300.000.000	390.000.000		690.000.000	579.888.772		579.888.772			
	TOTALE	1.020.000.000	390.000.000		1,510.000.000	1,155,888,947	4,000,000	1,159,888,947		18,709,725	
VI	IMMOBILITA' DI NATURA E SIMILIARI AL PERSONALE ALE CESSATO DAL SERVIZIO										
A21	Immobilizzazioni di natura e similari al personale	80.000.000			80.000.000	27.554.828		27.554.828		52.445.172	
	TOTALE	80.000.000			80.000.000	27.554.828		27.554.828		52.445.172	
	TOTALE TITOLO II	158.980.000.000	620.872.501.320		774.852.501.320	589.398.672.605	84.710.827.200	654.109.499.805		120.843.001.515	

XI LEGISLATURA - DISEGNI DI LEGGE E RELAZIONI - DOCUMENTI

Residui all'inizio esercizio	PASSIVI			VARIAZIONI		GESTIONE di CASSA				TOTALI dei PASSIVI al termine dell'esercizio
	PAGATI	RIMASTI DA PAGARE	TOTALI	IN -		PREVISIONI	PAGAMENTI	DIFFERENZE RISPETTO ALLE PREVISIONI		
				17	18			19	20	
13	14	15	16			19	20			23
						1.000.000,000	1.373.025,120			74.875,880
						80.000,000	83.877,550			3.877,550
						1.080.000,000	1.456.902,670			81.098,318
7.212,260						500.000,000	393.402,992			106.597,008
5.551,492	124.280,832		129.780,832	124.280,832	5.551,492	1.282.000,000	2.098.738,336		331.738,336	1.215,120
						7.000,000				2.000,000
						50.000,000	138.884,338			13.335,661
11.812,752	124.280,832		124.280,832	124.280,832	11.812,752	2.417.000,000	2.832.812,577		331.738,336	1.215,120
11.248,268,243	1.122.908,547	7.325.800,729	11.296.825,751	571.245,483	520.747,139	212.107.049,910	216.283.739,901		1.845.072,535	16.715.381,000
12.762.218,812	1.151.818,885	18.575.848,497	19.722.786,832			7.071.000,000	1.151.818,885			5.818.286,028
1.084.794,821	848.845,657	997.119,118	1.932.785,893			2.500.000,000	818.882,677			550.826,518
20.821.071,825	1.738.285,822	19.072.788,061	20.821.071,825			3.571.000,000	1.870.502,437			73.029,501,083
						882.501,120	11.200			882.188,120
138.114,033	138.017,033		1.138.017,033		357,000	200.000,000	138.182,033			20.816,000
138.114,033	138.017,033		1.138.017,033		357,000	882.501,120	138.723,221			702.112,100
258.527.000,000	250.828.858,256	5.788.265,750	258.527.000,000			618.084,000,000	601.458.118,750			35.788.265,750
						500.000,000,000	384.810,076,115			118.049,923,885
						11.503,000,000	11.503,000,000			
258.527.000,000	250.828.858,256	5.788.265,750	258.527.000,000			672.587,000,000	618.871.188,865			35.788.265,750
						750.000,000	311.292,275			38.708,725
						280.000,000	184.500,000			95.500,000
						100.000,000				100.000,000
						690.000,000	679.889,772			10.110,228
						1.510.000,000	1.155.880,047			354.119,953
						80.000,000	27.558,828			52.441,172
						80.000,000	27.558,828			52.441,172
277.350.225,350	262.785.328,302	14.571.111,752	277.350.225,350		357,000	984.670,501,120	822.183,629,510		162.456,871,810	109.501.528,923

XI LEGISLATURA - DISEGNI DI LEGGE E RELAZIONI - DOCUMENTI

GESTIONE dei RESIDUI				VARIAZIONI		GESTIONE di CASSA				TOTALI dei RESIDUI
Residui all'inizio esercizio	PMATI	RIMASTI DA PAGARE	TOTALI	IN +	IN -	PREVISIONI	PAGAMENTI	DIFFERENZE RISPETTO ALLE PREVISIONI		al termine dell'esercizio
13	14	15	16	17	18	19	20	IN +	IN -	21
277.568.445.858	232.784.828.902	26.781.131.753	277.568.008.858	-	357.000	884.820.501.120	822.163.828.510	-	162.656.671.810	108.501.858.852
2.838.181.090	2.838.181.090	-	2.838.181.090	-	-	10.000.000.000	18.733.378.887	6.733.378.887	-	1.891.266.857
876.432	876.432	-	876.432	-	-	20.000.000	3.081.928	-	-	16.918.076
86.861.368	86.861.368	-	86.861.368	-	-	1.000.000.000	1.565.186.681	565.186.681	-	60.840.801
8.100.225	8.100.225	-	8.100.225	-	-	50.000.000	18.475.738	-	-	33.528.286
18.770.528	18.770.528	-	18.770.528	-	-	150.000.000	158.848.250	-	-	31.758
63.828.682	63.828.682	-	63.828.682	-	-	685.000.000	670.922.857	5.822.857	-	88.687.813
5.833.793	5.833.793	-	5.833.793	-	-	50.000.000	42.291.814	-	-	7.738.186
380.000	380.000	-	380.000	-	-	300.000.000	1.813.488.369	1.513.488.369	-	380.000
18.856.717	8.856.192	8.110.565	18.856.717	-	-	80.000.000	195.359.580	85.359.580	-	28.727.357
657.387.198	656.862.818	-	656.862.818	-	2.724.280	2.800.000.000	2.613.184.828	613.184.828	-	328.733.813
20.682.157.211	20.638.528.732	43.830.686	20.682.357.211	-	-	-	21.615.807.275	21.615.807.275	-	12.099.086.376
86.656	86.656	-	86.656	-	-	15.000.000	22.688.878	7.688.878	-	-
25.058.881.539	25.002.658.120	56.201.029	25.058.957.128	-	2.724.280	20.000.000	13.520.848	-	-	6.478.358
312.862.132.852	280.899.817.072	32.210.033.686	312.809.850.868	571.345.445	523.828.519	1.282.872.551.230	1.088.254.255.816	34.384.870.672	170.202.985.986	140.585.845.378

XI LEGISLATURA - DISEGNI DI LEGGE E RELAZIONI - DOCUMENTI

CATEGORIE CAPITOLI	OGGETTO dell'ENTRATA/USCITA	GESTIONE di COMPETENZA							DIFFERENZE RISPETTO ALLE PREVISIONI	
		Iniziali	PREVISIONI VARIAZIONI		Definitive	SOMME			IN +	IN -
			1981	1982		RISORSE STATALI	RIMASTE DA RISORSE/USCITE	TOTALI DOC. 111/116/117		
3	4	5	6	7	8	9	10	11	12	
RISORSE										
	ENTRATE CORRENTI	403.233.000.000	24.800.000.000	8.057.000.000	522.076.000.000	327.238.708.971	130.687.271.028	557.908.677.899	38.181.554.551	2.730.880.452
	ENTRATE IN CONTI CAPITALI	151.180.000.000	355.000.000.000	-	506.280.000.000	382.214.555.818	213.879.150	382.528.135.068	2.559.504.551	116.381.428.885
	PARTITE DI RISORSE	14.150.000.000	-	-	14.150.000.000	35.978.241.877	1.159.897.298	37.138.434.769	23.080.240.064	21.805.295
	TOTALE RISORSE ENTRATE	568.563.000.000	179.800.000.000	8.057.000.000	662.889.000.000	755.531.904.886	132.061.152.970	897.673.047.825	63.781.299.166	119.847.114.132
	USCITE CORRENTI	274.645.843.472	22.011.204.810	4.885.888.815	276.860.858.287	215.331.735.854	2.350.780.298	277.882.516.150	4.230.855.024	6.009.197.643
	USCITE IN CONTI CAPITALI	153.980.000.000	620.972.501.320	-	774.952.501.320	589.398.872.605	84.710.827.204	854.109.499.805	170.843.001.115	-
	PARTITE DI USCITE	14.150.000.000	-	-	14.150.000.000	20.824.230.385	18.314.204.384	37.138.434.769	23.080.240.064	21.805.295
	TOTALE USUFRUO USCITE	442.775.843.472	843.976.706.130	4.885.888.815	1.061.613.238.087	805.554.838.844	106.375.811.886	913.930.450.724	27.751.090.090	178.924.000.453

XI LEGISLATURA - DISEGNI DI LEGGE E RELAZIONI - DOCUMENTI

SITUAZIONE PATRIMONIALE AL 31/12/1991

A T T I V I T A'	CONSISTENZE		DIFFERENZE	
	AL 1/1/1991	AL 31/12/1991	in più	in meno
<u>Disponibilità liquide</u>				
Cassa	---	---	---	---
Banche	338.312.540.768	146.595.430.167	894.537.145.315	1.086.254.255.916
Conto corrente indennità di anzianità personale	2.489.997.237	512.869.581	679.869.772	2.657.017.428
<u>Crediti di regolamento</u>	340.802.538.005	147.108.279.748	895.217.015.087	1.086.911.273.344
Crediti verso lo Stato ed altri Enti	---	---	---	---
Crediti verso iscritti, soci e terzi contribuenti	145.735.540.610	137.912.255.405	137.037.512.420	144.878.797.625
Crediti verso acquirenti, utenti ecc.	---	---	---	---
Depositi verso la tesoreria centrale dello Stato	---	---	---	---
<u>Crediti bancari e finanziari</u>	145.753.540.610	137.912.255.405	137.037.512.420	144.878.797.625
Depositi vincolati	---	---	---	---
Mutui ed anticipazioni attive	---	---	---	---
Crediti per annualità, semestralità, ecc. scontate a terzi	---	---	---	---
<u>Prestiti al personale</u>	---	---	---	---
Crediti verso gestioni autonome	---	---	---	---
Depositi cauzionali	207.900	207.900	---	---
Crediti diversi bancari e finanziari	---	---	---	---
	207.900	207.900	---	---

XI LEGISLATURA - DISEGNI DI LEGGE E RELAZIONI - DOCUMENTI

segue: SITUAZIONE PATRIMONIALE AL 31/12/1991

A T T I V I T A'	CONSISTENZE		DIFFERENZE	
	AL 1/1/1991	AL 31/12/1991	in più	in meno
<u>Rimaneze attive d'esercizio</u>				
Rimaneze di prodotti	---	---	---	---
Rimaneze di materie prime e materiali di consumo	---	---	---	---
Rimaneze di viveri	---	---	---	---
Rimaneze diverse	---	---	---	---
Risconti attivi	---	---	---	---
<u>Investimenti mobiliari</u>				
Titoli dello Stato a copertura del fondo di anzianità del personale	---	2.629.462.500	2.629.462.500	---
Partecipazioni ordinarie	---	---	---	---
Conferimenti e quote in altri Enti	---	---	---	---
Titoli emessi e garantiti dallo Stato ed assimi-				
lati (*)	776.041.077.762	1.169.435.974.764	398.828.654.250	5.433.757.248
Obbligazioni e cartelle fondiarie	---	---	---	---
Buoni postali	---	---	---	---
Impegni di acquisto	256.597.000.000	35.768.345.750	30.000.000.000	250.828.654.250
Investimenti ex art. 15 D.L. 151/91 converti-				
to in L. 202/91	---	33.503.000.000	33.503.000.000	---
(*) Sono comprese minusvalenze per L. 52.500.000 coel ripartite:	1.032.638.077.762	1.241.336.783.014	464.961.116.750	256.262.411.498
L. 12.000.000 CRM CARIPLO TV 84/99 16 ^a EN;				
L. 9.000.000 CRM CARIPLO TV 84/99 18 ^a EN;				
L. 31.500.000 CRM CARIPLO 4 ^a EN 84/00.				

XI LEGISLATURA - DISEGNI DI LEGGE E RELAZIONI - DOCUMENTI

Segue: SITUAZIONE PATRIMONIALE AL 31/12/1991

A T T I V I T A'	CONSISTENZE		DIFFERENZE	
	AL 1/1/1991	AL 31/12/1991	in più	in meno
<u>Immobili</u>				
Edifici (*)	81.518.937.980	83.489.440.417	1.970.502.437	---
Costruzioni in corso	---	---	---	---
Impegni di acquisto	19.681.000.000	72.575.666.667	54.000.000.000	1.105.333.333
	101.199.937.980	156.065.107.084	55.970.502.437	1.105.333.333
<u>Immobilizzazioni tecniche</u>				
Impianti, attrezzature e macchinari	199.914.576	200.247.776	333.200	---
Automozzi	56.191.440	56.191.440	---	---
Mobili e macchine d'ufficio	920.797.882	1.059.189.915	138.392.033	---
Beni mobili in Collesalveti	48.591.850	48.591.850	---	---
	1.225.495.748	1.364.220.981	138.725.233	---
<u>Altri conti pluriennali</u>				
Spese di costituzione, ampliamento e riorganizzazione	---	---	---	---
Costi e perdite emissione prestiti	---	---	---	---
Costi pluriennali diversi	---	---	---	---
(*) <u>NOTA</u>				
ivi compresa la valutazione degli arredi dei minialloggi degli stabili in Modena (L. 393.150.000)				

XI LEGISLATURA - DISEGNI DI LEGGE E RELAZIONI - DOCUMENTI

Segue: SITUAZIONE PATRIMONIALE AL 31/12/1991

ATTIVITA'	CONSISTENZE		DIFFERENZE	
	AL 1/1/1991	AL 31/12/1991	in più	in meno
TOTALE ATTIVITA'	1.621.619.798.005	1.683.786.854.132	1.553.324.871.927	1.491.157.815.800
<u>Deficit patrimoniale</u>				
Disavanzo economico esercizi precedenti	---	---	---	---
Disavanzo economico dell'esercizio	---	---	---	---
TOTALE A PAREGGIO	1.621.619.798.005	1.683.786.854.132	1.553.324.871.927	1.491.157.815.800
<u>Conti d'ordine</u>				
Valori di terzi depositati a cauzione, a garanzia ecc. (*)	1.615.449.731	1.813.488.349	198.038.618	---
Conti diversi	40.155.444.314	35.324.946.120	---	4.830.498.194
(*) di cui L. 1.596.127.875 in titoli dello Stato	41.770.894.045	37.136.434.768	108.038.618	4.830.498.194

XI LEGISLATURA - DISEGNI DI LEGGE E RELAZIONI - DOCUMENTI

Segue: SITUAZIONE PATRIMONIALE AL 31/12/1991

P A S S I V I T A'	CONSISTENZE		DIFFERENZE	
	AL 1/1/1991	AL 31/12/1991	in più	in meno
<u>Debiti di tesoreria</u>				
Anticipazioni del tesoriere	---	---	---	---
Scoperti di conto corrente	---	---	---	---
<u>Debiti di regolamento</u>				
Debiti verso lo Stato ed altri Enti	10.268.550.515	14.474.740.680	8.637.290.265	4.431.100.100
Debiti verso iscritti, soci e terzi per prestazioni dovute	2.401.080.965	2.411.738.774	1.663.541.519	1.652.883.710
Debiti verso fornitori	1.277.129.646	1.186.355.889	486.587.981	579.381.738
Debiti verso terzi per prestazioni ricevute	27.482.099	37.484.434	37.484.434	27.482.099
Debiti diversi di regolamento (compresi ratei e residui passivi)	22.609.890.417	14.133.513.182	14.122.253.126	22.598.030.301
Impegni per acquisti mobiliari	256.597.000.000	35.768.345.750	30.000.000.000	250.828.654.250
Impegni per acquisti immobiliari	19.681.000.000	72.575.666.667	54.000.000.000	1.105.333.333
	312.862.133.642	140.585.845.376	108.947.157.325	201.223.445.591
<u>Debiti bancari e finanziari</u>				
Mutui ed anticipazioni passive	---	---	---	---
Obbligazioni in circolazione	---	---	---	---
Debiti verso il personale per depositi	---	---	---	---
Debiti verso gestioni autonome	---	---	---	---
Debiti diversi bancari e finanziari	---	---	---	---

XI LEGISLATURA - DISEGNI DI LEGGE E RELAZIONI - DOCUMENTI

Segue: SITUAZIONE PATRIMONIALE AL 31/12/1991

P A S S I V I T A'	CONSISTENZE		DIFFERENZE	
	AL 1/1/1991	AL 31/12/1991	in più	in meno
<u>Rimane passivo di esercizio</u>				
Riserve tecniche	---	---	---	---
Risconti passivi	---	---	---	---
<u>Fondi di accantonamenti vari</u>				
Fondo liquidazione indennità di anzianità personale	2.489.997.237	3.142.312.081	679.869.772	27.554.928
Fondo imposte e tasse	---	---	---	---
Fondi rischi	---	---	---	---
Fondi per accantonamenti diversi	---	---	---	---
	2.489.997.237	3.142.312.081	679.869.772	27.554.928

XI LEGISLATURA - DISEGNI DI LEGGE E RELAZIONI - DOCUMENTI

Segue: SITUAZIONE PATRIMONIALE AL 31/12/1991

P A S S I V I T A'	CONSISTENZE		DIFFERENZE	
	AL 1/1/1991	AL 31/12/1991	in più	in meno
<u>Poste rettificcate dell'attivo</u>				
Fondo svalutazione crediti	747.383.207	841.371.813	93.988.606	---
Fondo svalutazione titoli e partecipazioni	1.780.897.381	1.732.971.794	4.774.413	52.500.000
Fondo ammortamento immobili	---	---	---	---
Fondo ammortamento beni immobili in Collesalvetti	---	---	---	---
Fondo ammortamento automezzi	56.191.440	56.191.440	---	---
Fondo ammortamento mobili, macchine d'ufficio, impianti e macchinari	950.045.571	1.101.178.093	151.132.522	---
	3.534.317.599	3.731.713.140	249.895.541	52.500.000

XI LEGISLATURA - DISEGNI DI LEGGE E RELAZIONI - DOCUMENTI

Segue: SITUAZIONE PATRIMONIALE AL 31/12/1991

P A S S I V I T A'	CONSISTENZE		DIFFERENZE	
	AL 1/1/1991	AL 31/12/1991	in più	in meno
Totale passività	318.886.448.478	147.459.870.597	109.876.922.838	281.303.500.519
<u>Patrimonio netto</u>	509.300.000.000	563.300.000.000	54.000.000.000	---
Fondo di garanzia (art. 12 L. 576/1980)	---	---	---	---
Riserve obbligatorie	550.018.284.397	739.433.349.527	189.415.065.130	---
Riserve da destinare	---	---	---	---
Fondo rivalutazione conguaglio monetario	243.415.065.130	---	---	243.415.065.130
Avanzo economico esercizio precedente	---	233.593.634.008	233.593.634.008	---
Avanzo economico dell'esercizio	---	---	---	---
Totale a pareggio	1.302.733.349.527	1.536.326.983.535	477.008.699.138	243.415.065.130
<u>Conti d'ordine</u>	1.621.619.798.005	1.663.786.854.132	586.885.621.776	524.718.565.649
Terzi per valori depositati a cauzione, a garanzia ecc.	1.615.449.731	1.813.488.349	198.038.618	---
Conti diversi	40.155.444.314	35.324.946.120	---	4.830.498.194
	41.770.894.065	37.138.434.769	198.038.618	4.830.498.194

FONDO DI GARANZIA

(art. 12 della Legge n. 576/1980)

Con deliberazione del Consiglio di Amministrazione in data 17 gennaio 1992 l'ammontare del fondo di garanzia è stato determinato in 563,3 miliardi di lire, importo idoneo a mantenere costante il rapporto di tre annualità con gli oneri prevedibili per le pensioni da erogare negli anni 1992, 1993 e 1994.

La copertura del fondo di garanzia è assicurata dai seguenti titoli dello Stato:

- certificati di credito del Tesoro con scadenza 1.2.1993	f. 33.179.000.000
- certificati di credito del Tesoro con scadenza 1.6.1993	f. 164.000.000.000
- certificati di credito del Tesoro con scadenza 1.11.1994	f. 100.000.000.000
- certificati di credito del Tesoro con scadenza 1.1.1995	f. 51.590.000.000
- certificati di credito del Tesoro con scadenza 1.2.1995	f. 20.000.000.000
- certificati di credito del Tesoro con scadenza 1.6.1995	f. 47.000.000.000
- certificati di credito del Tesoro con scadenza 1.11.1995	f. 10.000.000.000
- certificati di credito del Tesoro con scadenza 1.2.1996	f. 12.246.000.000
- certificati di credito del Tesoro con scadenza 1.11.1996	f. 71.285.000.000
- certificati di credito del Tesoro con scadenza 1.4.1999	f. <u>54.000.000.000</u>
	f. <u>563.300.000.000</u>

XI LEGISLATURA - DISEGNI DI LEGGE E RELAZIONI - DOCUMENTI

CONTO ECONOMICO DELL'ESERCIZIO 1991

Parte prima: Entrate Finanziarie di parte corrente

	ESERCIZIO 1990	ESERCIZIO 1991	D I F F E R E N Z E	
			in più	in meno
Cat. I - Aliquote contributive a carico dei datori di lavoro e degli iscritti	272.298.362.116	296.484.987.906	24.186.625.790	---
Cat. II - Quote di partecipazione degli iscritti all'onere di specifiche gestioni	---	---	---	---
Cat. III - Trasferimenti da parte dello Stato	---	---	---	---
Cat. IV - Trasferimenti da parte delle Regioni	---	---	---	---
Cat. V - Trasferimenti da parte dei Comuni e delle Provincie	---	---	---	---
Cat. VI - Trasferimenti da parte di altri Enti Pubblici	---	---	---	---
Cat. VII - Entrate derivanti dalla vendita di beni e dalla prestazione di servizi	---	---	---	---
Cat. VIII - Redditi e proventi patrimoniali	138.170.022.152	158.111.133.080	19.941.110.928	---
Cat. IX - Poste correttive e compensative di spese correnti	3.086.919.133	3.246.865.295	1.159.946.162	---
Cat. X - Entrate non classificabili in altre voci	96.505.147	63.491.718	---	33.013.429
TOTALE PARTE PRIMA	413.651.808.548	457.906.477.999	44.287.682.880	33.013.429

XI LEGISLATURA - DISEGNI DI LEGGE E RELAZIONI - DOCUMENTI

segue: CONTO ECONOMICO DELL' ESERCIZIO 1991

Parte seconda: Componenti che non danno luogo a movimenti finanziari

	ESERCIZIO 1990	ESERCIZIO 1991	D I F F E R E N Z E	
			in più	in meno
A) Entrate accertate in precedenti esercizi di pertinenza dell'esercizio:				
Contributi e premi per le prestazioni istituzionali	---	---	---	---
Trasferimenti (contributi, obiazioni, ecc.)	---	---	---	---
Redditi e proventi patrimoniali	---	---	---	---
Vendite di prodotti e di materiali diversi	---	---	---	---
Vendite di pubblicazioni	---	---	---	---
Prestazioni di particolari servizi	---	---	---	---
B) Produzioni e movimenti interni				
Prodotti in natura	---	---	---	---
Impianti ed altre immobilizzazioni ottenuti con mezzi propri da capitalizzare	---	---	---	---

A) Entrate accertate in precedenti esercizi di pertinenza dell'esercizio:
 Contributi e premi per le prestazioni istituzionali
 Trasferimenti (contributi, obiazioni, ecc.)
 Redditi e proventi patrimoniali
 Vendite di prodotti e di materiali diversi
 Vendite di pubblicazioni
 Prestazioni di particolari servizi

B) Produzioni e movimenti interni
 Prodotti in natura
 Impianti ed altre immobilizzazioni ottenuti con mezzi propri da capitalizzare

XI LEGISLATURA - DISEGNI DI LEGGE E RELAZIONI - DOCUMENTI

Segue: CONTO ECONOMICO DELL'ESERCIZIO 1991
 Parte seconda: componenti che non danno luogo a movimenti finanziari

	ESERCIZIO 1990	ESERCIZIO 1991	D I F F E R E N Z E	
			in più	in meno
C) Trasferimenti attivi in natura				
D) Variazioni patrimoniali straordinarie:				
Sopravvenienze attive:				
- sui residui (4.996.369.450 + 523.828.519)	23.828.811.402	5.520.197.969		18.308.613.433
- sul patrimonio:				
pagamenti in c/ capitale (residui)				
- cap. U/1100 L. 1.151.619.965				
- cap. U/1110 M. 646.665.657				
- cap. U/1215 N. 138.017.033				
- cap. U/1300 N. 250.828.654.250	54.018.000.231	252.764.956.905	198.746.956.674	
- impegno acquisto di immobili e titoli				
- insussistenza per duplicazione di reversale	20.095.193	84.000.000.000	84.000.000.000	
- decremento fondo svalutazione crediti per recupero anticipazioni lavori immobili V. Georgofili	1.846.693.921			1.846.693.921
E) Spese impegnate di competenza di successivi esercizi	79.713.600.747	342.285.154.874	282.746.956.674	20.175.402.547
TOTALE PARTE SECONDA	79.713.600.747	342.285.154.874	282.746.956.674	20.175.402.547
TOTALE GENERALE ENTRATE	493.365.409.295	800.191.632.873	327.034.639.554	20.206.415.976
Disavanzo economico				
TOTALE PAREGGIO	493.365.409.295	800.191.632.873	327.034.639.554	20.206.415.976

C) Trasferimenti attivi in natura

D) Variazioni patrimoniali straordinarie:

Sopravvenienze attive:

- sui residui (4.996.369.450 + 523.828.519)

- sul patrimonio:

pagamenti in c/ capitale (residui)

- cap. U/1100 L. 1.151.619.965

- cap. U/1110 M. 646.665.657

- cap. U/1215 N. 138.017.033

- cap. U/1300 N. 250.828.654.250

- impegno acquisto di immobili e titoli

- insussistenza per duplicazione di reversale

- decremento fondo svalutazione crediti per recupero

anticipazioni lavori immobili V. Georgofili

E) Spese impegnate di competenza di successivi esercizi

TOTALE PARTE SECONDA

TOTALE GENERALE ENTRATE

Disavanzo economico

TOTALE PAREGGIO

XI LEGISLATURA - DISEGNI DI LEGGE E RELAZIONI - DOCUMENTI

Segue: CONTO ECONOMICO DELL'ESERCIZIO 1991

Parte prima: spese finanziarie di parte corrente

	ESERCIZIO 1990	ESERCIZIO 1991	D I F F E R E N Z E	
			in più	in meno
Cat. I - Spese per gli organi dell'Ente	178.131.946	248.032.360	69.900.414	---
Cat. II - Oneri per il personale in attività di servizio	6.623.969.051	8.341.360.432	1.717.391.381	---
Cat. III - Oneri per il personale in quiescenza	---	---	---	---
Cat. IV - Spese per acquisto di beni di consumo e di servizi	4.816.397.551	5.982.003.051	1.165.605.500	---
Cat. V - Spese per prestazioni istituzionali	149.667.499.990	177.787.171.190	28.119.671.200	---
Cat. VI - Trasferimenti passivi	858.934.042	977.877.000	118.942.958	---
Cat. VII - Oneri finanziari	458.759.646	418.153.272	---	40.606.374
Cat. VIII - Oneri tributari	17.894.136.844	25.009.272.246	7.115.135.402	---
Cat. IX - Poste correttive e compensative di entrate correnti	460.438.240	1.408.901.684	948.463.444	---
Cat. X - Spese non classificabili in altre voci	1.243.321.953	2.509.744.915	1.266.422.962	---
TOTALE PARTE PRIMA	182.201.589.263	222.682.516.150	40.521.533.281	40.606.374

XI LEGISLATURA - DISEGNI DI LEGGE E RELAZIONI - DOCUMENTI

segue: CONTO ECONOMICO DELL'ESERCIZIO 1991

Parte seconda: Componenti che non danno luogo a movimenti finanziari

	ESERCIZIO 1990	ESERCIZIO 1991	D I F F E R E N Z E	
			in più	in meno
A) Spese di competenza, impegnate in precedenti esercizi				
Rimanenze iniziali di:				
prodotti	---	---	---	---
materie prime materiali di consumo	---	---	---	---
viveri	---	---	---	---
Risconti iniziali di:				
spese per locazioni ed utenze	---	---	---	---
spese per servizi esterni	---	---	---	---
spese diverse di amministrazione	---	---	---	---
spese per trasferimenti	---	---	---	---
oneri finanziari	---	---	---	---
spese diverse	---	---	---	---
costi pluriennali	---	---	---	---
B) Produzioni e movimenti interni:				
Oneri in natura	---	---	---	---

A) Spese di competenza, impegnate in precedenti esercizi

Rimanenze iniziali di:

prodotti
materie prime materiali di consumo
viveri

Risconti iniziali di:

spese per locazioni ed utenze
spese per servizi esterni
spese diverse di amministrazione
spese per trasferimenti
oneri finanziari
spese diverse
costi pluriennali

B) Produzioni e movimenti interni:

Oneri in natura

XI LEGISLATURA - DISEGNI DI LEGGE E RELAZIONI - DOCUMENTI

Segue: CONTO ECONOMICO DELL'ESERCIZIO 1991

Parte seconda: componenti che non danno luogo a movimenti finanziari

	ESERCIZIO 1990	ESERCIZIO 1991	D I F F E R E N Z E	
			in più	in meno
f) Accantonamenti per oneri presunti di competenza: Imposte e tasse da regolare Altri oneri da definire Accantonamenti diversi Accantonamenti a fondo rischi	---	---	---	---
g) Quota dell'esercizio per l'adeguamento del Fondo indennità anzianità al personale	503.000.000	679.869.772	176.869.772	---
	503.000.000	679.869.772	176.869.772	---

XI LEGISLATURA - DISEGNI DI LEGGE E RELAZIONI - DOCUMENTI

Segue: MONDO ECONOMICO DELL'ESERCIZIO 1991

Parte seconda: componenti che non danno luogo a movimenti finanziari

	ESERCIZIO 1990	ESERCIZIO 1991	D I F F E R E N Z E	
			in pil	in netto
	11.732.900	---	---	11.732.900
	2.015.905.032	6.344.902.619	4.328.997.587	---
	887.438.337	84.706.827.200	83.819.388.863	---
	62.553.000.000	251.933.987.583	189.380.987.583	---
	65.468.076.269	342.985.717.402	277.528.374.033	11.732.900
	---	---	---	---
	---	---	---	---
	67.748.754.902	343.915.482.715	277.754.719.596	1.587.991.783
	249.950.344.165	566.597.998.865	318.276.252.857	1.628.596.157
	243.615.065.130	233.593.634.008	---	9.821.431.122
	493.365.409.295	800.191.632.873	318.276.252.857	11.450.029.279

H) Variazioni patrimoniali straordinarie:

- Sopravvenienze passive:
- sul patrimonio:
- cancellazione titolo da inventario L.
- riscossioni residui in c/ capitale
- cat. XII - XIII)
- perdite su mobili e macchinari
- perdite su automezzi
- sui residui (L. 5.773.557.174 + L. 571.345.445)
- Insistenze attive (residui passivi in c/ capitale, esclusi quelli dal cap. U/1410 al cap. U/1420)
- pagamenti di residui per investimenti mobiliari ed immobiliari (pag.3/8sit. patr.) relativi al piano di impiego dei fondi

I) Entrate accertate nell'esercizio di pertinenza di successivi esercizi

TOTALE PARTE SECONDA

TOTALE GENERALE SPESE

Avanzo economico

XI LEGISLATURA - DISEGNI DI LEGGE E RELAZIONI - DOCUMENTI

SITUAZIONE AMMINISTRATIVA

	Avanzo di cassa all'inizio dell'esercizio 1991	L. 338.312.540.768
Riscossioni	{ in c/ competenza	L. 755.431.904.864
	{ in c/ residui	" 139.105.240.451
Pagamenti	{ in c/ competenza	L. 805.554.638.844
	{ in c/ residui	" 280.699.617.072
	Avanzo di cassa alla fine dell'esercizio	L. 146.595.430.167
Residui attivi	{ degli esercizi precedenti	L. 5.871.112.435
	{ dell'esercizio	" 132.041.142.970
Residui passivi (*)	{ degli esercizi precedenti	L. 32.210.033.496
	{ dell'esercizio	" 108.375.811.880
	Avanzo d'amministrazione alla fine dell'esercizio 1991	L. 143.921.840.196

(*) Sono compresi gli impegni in conto capitale per il completamento degli investimenti previsti nel piano di impiego 1990 - 1991 pari a L. 108.344.012.617.

XI LEGISLATURA - DISEGNI DI LEGGE E RELAZIONI - DOCUMENTI

INVENTARIO BENI IMMOBILI AL 31/12/1991

<u>MA</u>	<u>AL PREZZO DI ACQUISTO</u> <u>maggiorato della manu</u> <u>tenzione straordinaria</u>	<u>SECONDO GLI ESTIMI</u> <u>CATASTALI</u>
Clivo Rutario, 21	£. 806.778.094	£. 12.775.497.000
V.le Marconi, 150/174	" 1.307.508.357	" 17.161.459.000
Via dei Georgofili	" 4.018.424.535	" 38.620.122.200
Via Magenta, 5	" 790.695.747	" 21.233.900.000
Via Porta Fabbrica, 63	" 527.219.740	" 6.157.733.200
Via Luigi Rava, 7	" 890.153.406	" 11.082.690.400
Via E. Albertario, 18/21	" 1.752.793.579	" 23.292.985.000
Via Ippolito Nievo, 61	" 1.861.768.208	" 37.085.898.400
Via Luigi Rava, 33/35	" 1.714.112.944	" 21.507.998.200
Via Badoero, 51 e 61	" 2.226.670.753	" 54.729.472.800
V.le Anniragli, 91	" 2.481.911.199	" 47.492.628.400
Via A. Toscani	" 4.509.759.501	" 67.500.890.000
- Via Valadier, 42	" 3.291.978.681	" 30.598.983.000
- Piazza Cola di Rienzo, 80	" 103.689.800	" 4.401.250.000
- Via E. Quirino Visconti n. 8	" 27.879.930.240	" 25.558.376.000 (2)
- <u>CATANIA</u>	" 138.677.468	" 2.845.522.000
- <u>MADDALONI</u>	" 32.640	-
- <u>NAPOLI</u>	" 1	" 172.500.000
- <u>COLLESALVETTI</u>	" 24.407.710 (1)	" 396.560.000
- <u>MODENA</u>	" 24.057.594.481	" 28.622.880.000
- <u>VICENZA</u>	" 5.105.333.333	" 6.000.000.000 (3)
Inventario al 31/12/91	£. 83.489.440.417	£. 457.237.345.600
Impegni contabili di acquisto	" 72.575.666.667	
TOTALE	£. 156.065.107.084	

(1) l'importo indicato è costituito esclusivamente dalle spese di manutenzione straordinaria.

(2) Immobile acquistato recentemente (tra il febbraio 1982 e l'ottobre 1985)

(3) Valore di stima - Immobile non soggetto all'INVM straordinaria 1991 perchè acquistato successivamente al 31 dicembre 1989.

XI LEGISLATURA - DISEGNI DI LEGGE E RELAZIONI - DOCUMENTI

R E S I D U I A T T I V I A I 31.12.1991

CODICE CAPITOLO	ANNO RIFERI- MENTO	D E N O M I N A Z I O N E	ESISTENTI 1/1/1991	RIACCERTAMENTI 1991		TOTALE	RISCOSSIONI	DA RISCOUTERE AL 31/12/1991
				AUMENTO	DIMINUIZIONE			
200	1990	Provento lordo dalla vendita delle mar- che per contributi nei giudizi civili e penali	518.753.062	-	-	518.753.062	-	518.753.062
705	1990	Contributi sugli atti giurisdizionali e contributi oggettivi	-	74.306.254	-	74.306.254	74.306.254	-
210	1990	Preventi marca comune	-	2.485.616.641	-	2.485.616.641	2.485.616.641	-
216	1990	Contributi personali (ruoli esattoriali)	56.780.557.234	846.071.922	5.513.923.956	52.112.705.200	49.842.032.019	2.270.673.181
216	1989	"	9.417.121	7.565.634	2.561.904	14.420.851	-	14.420.851
216	1988	"	6.462.213	-	-	6.462.213	1.115.590	5.346.615
216	1986	"	31.390.765	-	9.069.917	22.320.848	-	22.320.848
216	1985	"	24.943.623	-	-	24.943.623	-	24.943.623
216	1984	"	454.360.176	-	7.385.617	446.974.559	-	446.974.559
216	1983	"	831.424	-	831.424	-	-	-
216	1982	"	2.576.102	-	1.582.778	993.324	993.324	-
216	1981	"	8.670.493	-	236.692	8.433.801	-	8.433.801
216	1980	"	579.730	-	579.730	-	-	-
216	1978	"	14.906.097	-	-	14.906.097	-	14.906.097
217	1990	Contributi personali con autotassazione	76.289.420.737	61.412.421	-	76.350.833.158	75.350.833.158	-
230	1990	Depositi di cancelleria e di valori bollati prescritti	-	39.653.491	-	39.653.491	39.653.491	-

XI LEGISLATURA - DISEGNI DI LEGGE E RELAZIONI - DOCUMENTI

Segue: RESIDUI ATTIVI AL 31.12.1991

CODICE CAPITOLO	ANNO RIFERIMENTO	DENOMINAZIONE	ESISTENTI 1/1/1991	RIACCERTAMENTI 1991		TOTALE	RISCOSSIONI	DA RISCOUOTERE AL 31/12/1991
				AUMENTO	DIMINUIZIONE			
400	1990	Affitti di immobili	2.626.597.625	-	36.158.492	2.592.439.133	2.592.439.133	-
400	1989	"	146.886.059	-	14.427.185	132.458.894	132.458.894	-
400	1988	"	119.479.574	-	621.548	118.858.026	8.580.049	110.277.977
400	1987	"	39.361.826	-	10.760.792	28.581.034	6.074.075	22.506.959
400	1986	"	36.977.056	-	10.560.238	26.416.818	8.464.345	17.952.473
400	1985	"	57.793.689	-	9.027.456	48.766.213	6.354.739	42.411.474
400	1984	"	48.918.694	-	6.728.094	42.190.600	735.408	41.455.192
400	1983	"	24.064.213	-	4.840.333	19.223.880	838.365	18.385.515
400	1982	"	72.408.608	-	4.788.995	67.619.613	1.663.743	65.955.870
400	1981	"	30.748.635	-	15.887.041	14.861.594	-	14.861.594
400	1980	"	20.397.573	-	2.306.914	18.090.659	1.016.025	17.074.634
400	1979	"	9.773.138	-	955.239	8.817.899	395.560	8.422.339
400	1978	"	21.310.854	-	1.928.948	19.381.906	403.780	18.978.126
410	1980	Interessi attivi su depositi e conti correnti	2.189.649.493	1.481.743.087	-	3.671.592.580	3.671.592.580	-
450	1990	Recuperi e rimborsi diversi	46.727.496	-	-	46.727.496	-	46.727.496
450	1989	"	44.896.825	-	-	44.896.825	-	44.896.825
450	1988	"	28.263.699	-	-	28.263.699	-	28.263.699
450	1987	"	34.157.745	-	-	34.157.745	-	34.157.745
450	1986	"	22.541.553	-	-	22.541.553	-	22.541.553

XI LEGISLATURA - DISEGNI DI LEGGE E RELAZIONI - DOCUMENTI

Segue: RESIDUI ATTIVI AL 31.12.1991

CODICE CAPITOLO	ANNO RIFERITO	D E N O M I N A Z I O N E	ESISTENTI 1/1/1991	RIACCERTAMENTI 1991		TOTALE	RISCOSSIONI	DA RISCOU- TERE AL 31/12/1991
				AUMENTO	DIMINUIZIONE			
450	1985	Recuperi e rimborsi diversi	25.481.633	-	-	25.481.633	-	25.481.633
450	1984	"	20.964.557	-	-	20.964.557	-	20.964.557
450	1983	"	22.020.680	-	-	22.020.680	-	22.020.680
450	1982	"	7.317.260	-	-	7.317.260	-	7.317.260
450	1981	"	11.280.822	-	-	11.280.822	-	11.280.822
450	1980	"	10.845.194	-	-	10.845.194	-	10.845.194
450	1979	"	6.104.643	-	-	6.104.643	-	6.104.643
451	1990	Recuperi spese portierato	149.423.432	-	-	149.423.432	133.556.795	15.866.637
451	1989	"	91.743.989	-	-	91.743.989	3.326.836	88.415.153
451	1986	"	5.748.031	-	90.085	5.657.946	-	5.657.946
470	1990	Recupero maggiorazioni pensionati ex combattenti (L. 140/86)	976.441.397	-	-	976.441.397	976.441.397	-
470	1989	"	1.024.076.307	-	-	1.024.076.307	1.024.076.307	-
470	1988	"	285.084.634	-	-	285.084.634	285.084.634	-
475	1990	Fondo incentivazione del personale impiegatizio (art.14 DPR 13/1986)	17.146.637	-	17.146.637	-	-	-
475	1989	"	17.522.918	-	17.522.918	-	-	-
475	1988	"	13.749.722	-	13.749.722	-	-	-
475	1987	"	32.603.000	-	32.603.000	-	-	-
1115	1990	Prelevamento da depositi	41.290.275	-	-	41.290.275	41.290.275	-

XI LEGISLATURA - DISEGNI DI LEGGE E RELAZIONI - DOCUMENTI

Segue: RESIDUI ATTIVI AL 31.12.1991

CODICE CAPITOLO	ANNO RIFERI- MENTO	D E N O M I N A Z I O N E	ESISTENTI 1/1/1991	RACCERTAMENTI 1991		TOTALE	RISCOSSIONI	DA RISCOOTERE AL 31/12/1991
				AUMENTO	DIMINUIZIONE			
1120	1990	Rimborsi di prestiti al personale	197.605.562	-	-	197.605.562	56.863.328	140.742.234
1120	1989	"	123.469.919	-	-	123.469.919	39.877.496	83.592.423
1120	1988	"	45.748.396	-	-	45.748.396	16.124.124	29.624.272
1120	1987	"	24.529.924	-	-	24.529.924	12.834.964	11.694.960
1120	1986	"	8.094.694	-	-	8.094.694	7.690.978	403.716
1120	1985	"	4.191.630	-	-	4.191.630	799.992	3.391.638
1120	1984	"	7.458.867	-	-	7.458.867	1.969.944	5.488.923
1120	1983	"	2.733.220	-	-	2.733.220	899.964	1.833.256
1121	1990	Rate di ammortamento mutui al personale	30.500.000	-	-	30.500.000	286.130	30.213.870
1121	1989	"	74.027.922	-	-	74.027.922	269.586	73.758.356
1121	1988	"	44.329.336	-	-	44.329.336	350.801	43.978.535
1121	1987	"	54.509.182	-	-	54.509.182	137.068	54.372.114
1121	1985	"	24.535.047	-	-	24.535.047	3.244.572	21.290.475
1345	1990	Rivalsa servizi gestione immobiliare	1.362.547.206	-	7.030.219	1.355.516.987	778.965.748	576.551.239
1345	1989	"	343.007.317	-	4.882.744	338.124.573	245.534.994	92.589.579
1345	1988	"	38.523.698	-	7.134.888	31.388.810	6.497.009	24.891.801

XI LEGISLATURA - DISEGNI DI LEGGE E RELAZIONI - DOCUMENTI

Segue: RESIDUI ATTIVI AL 31.12.1991

CODICE CAPITOLO	ANNO RIFEREN- ZIO	D E M O N I M A Z I O N E	ESISTENTI 1/1/1991	RIACCERTAMENTI 1991		TOTALE	RISOSSTONI	DA RISCOUTERE AL 31/12/1991
				AUMENTO	DIRINUIZIONE			
1345	1987	Rivalea servizi gestione immobiliare	36.481.504	-	507.596	35.973.908	239.608	35.734.300
1345	1986	"	78.054.655	-	3.372.798	74.681.857	4.884.782	69.797.075
1345	1985	"	253.361.611	-	14.204.454	239.157.157	6.022.154	233.135.003
1345	1982	"	94.162	-	-	94.162	-	94.162
1350	1990	Partite in conto sospeso	260.267.558	-	-	260.267.558	230.708.304	29.559.254
1350	1989	"	13.508.103	-	-	13.508.103	99.250	13.408.853
1350	1988	"	5.720.788	-	1.115.840	4.604.948	-	4.604.948
1350	1987	"	165.076.008	-	-	165.076.008	-	165.076.008
1350	1986	"	27.395.964	-	-	27.395.964	-	27.395.964
1350	1985	"	1.033.000	-	1.033.000	-	-	-
1355	1990	Rimborsi di somme pagate per conto terzi	1.580.345	-	-	1.580.345	1.507.501	72.844
1355	1989	"	86.749	-	-	86.749	86.749	-
1355	1987	"	2.220.000	-	-	2.220.000	-	2.220.000
			145.753.540.610	4.996.369.450	5.773.557.174	144.976.352.886	138.105.240.451	5.871.112.435

XI LEGISLATURA - DISEGNI DI LEGGE E RELAZIONI - DOCUMENTI

CAP.	ANNO	DENOMINAZIONE	VARIAZIONI		MOTIVAZIONE
1345	1989	Rivalenza servizi gestione imm.re	-	134.346	Crediti inesigibili
400		Affitti di immobili	-	621.548	"
1345		Rivalenza servizi gestione imm.re	-	831.287	"
1345		" " "	-	507.596	"
451		Affitti di immobili	-	90.085	"
1345		Rivalenza servizi gestione imm.re	-	205.759	"
1345		" " "	-	3.390.662	"
400		Affitti di immobili	-	1.150.425	"
400		" " "	-	286.734	"
400		" " "	-	456.896	"
400		" " "	-	686.136	"
400		" " "	-	3.376.477	"
400		" " "	-	2.306.914	"
400		" " "	-	774.839	"
1345		Rivalenza servizi gestione imm.re	-	419.959	"
400		Affitti di immobili	-	1.144.948	"
			-	16.384.611	

XI LEGISLATURA - DISEGNI DI LEGGE E RELAZIONI - DOCUMENTI

VARIAZIONI AI RESIDUI ATTIVI (DELIBERA DEL 20 /4/1991)

CAP.	ANNO	DENOMINAZIONE	VARIAZIONI		MOTIVAZIONE
			-	+	
400	1990	Affitti di immobili	-	23.861.892	Somme non dovute
1345	1990	Rivalsa servizi gestione immobiliare	-	5.902.860	"
400	1989	Affitti di immobili	-	11.885.320	"
1345	1989	Rivalsa servizi gestione immobiliare	-	4.647.948	"
400	1988	Affitti di immobili	-	12.510.564	"
1345	1988	Rivalsa servizi gestione immobiliare	-	6.254.651	"
400	1987	Affitti di immobili	-	10.687.925	"
400	1986	"	-	10.740.638	"
1345	1986	Rivalsa servizi gestione immobiliare	-	2.747.080	"
400	1985	Affitti di immobili	-	7.877.031	"
1345	1985	Rivalsa servizi gestione immobiliare	-	10.813.792	"
400	1984	Affitti di immobili	-	6.441.360	"
400	1983	"	-	4.383.437	"
400	1982	"	-	4.102.859	"
			-	122.857.357	

XI LEGISLATURA - DISEGNI DI LEGGE E RELAZIONI - DOCUMENTI

VARIAZIONI AI RESIDUI ATTIVI

CAP.	ANNO	DENOMINAZIONE	VARIAZIONI		DELIBERA	MOTIVAZIONE
			+	-		
716	1986	Contributi personali (ruoli esatt.li)	-	6.546.062	20/4/91	Annullamento per discarico amministrativo
216	1986	"	-	2.523.855	31/5/91	"
216	1984	"	-	7.385.617	20/4/91	"
216	1983	"	-	831.424	20/4/91	"
216	1982	"	-	1.582.778	20/4/91	"
216	1981	"	-	236.692	20/4/91	"
216	1980	"	-	579.730	20/4/91	"
			-	19.686.158		

XI LEGISLATURA - DISEGNI DI LEGGE E RELAZIONI - DOCUMENTI

VARIAZIONI AI RESIDUI ATTIVI (DELIBERA DEL 31 MAGGIO 1991)

CAP.	ANNO	DENOMINAZIONE	VARIAZIONI		MOTIVAZIONE
			+	-	
400	1986	Affitti di immobili	-	784.000	Transazione causa Cassa/Bernardi
			-	784.000	

XI LEGISLATURA - DISEGNI DI LEGGE E RELAZIONI - DOCUMENTI

VARIAZIONI AI RESIDUI ATTIVI (DELIBERA DEL 21 GIUGNO 1991)

CAP.	ANNO	DENOMINAZIONE	V A R I A Z I O N I		M O T I V A Z I O N E
			+	-	
1345	1990	Rivalsa servizi gestione im- mobili	-	128.359	
400	1990	Affitti di immobili	-	10.296.600	compensazione transattiva (Soc. Titierre)
1345	1989	Rivalsa servizi gestione im- mobili	-	100.450	"
400	1989	Affitti di immobili	-	2.541.845	"
1345	1988	Rivalsa servizi gestione im- mobili	-	48.950	"
400	1987	Affitti di immobili	-	72.867	"
			-	13.189.071	

XI LEGISLATURA - DISEGNI DI LEGGE E RELAZIONI - DOCUMENTI

VARIAZIONI AI RESIDUI ATTIVI (Delibera del 7/11/1991)

CAP.	ANNO	DENOMINAZIONE	VARIAZIONI		MOTIVAZIONE
			*	-	
205	1990	Contributi sugli atti giurisdizionali e contributi oggettivi	74.306.754	-	Proventi del mese di dicembre 1990
210	1990	Proventi marca comune	2.485.616.641	-	" " " "
216	1990	Contributi personali (ruoli esattoriali)	846.071.922	-	Ulteriore accertamento sul ruolo 1990
216	1989	Contributi personali (ruoli esattoriali)	7.565.634	-	Ulteriore accertamento sul ruolo 1989
217	1990	Contributi personali con autotassazione	61.412.421	-	Ulteriore accertamento rata scadenza 31/12/90
230	1990	Depositi di cancelleria e di valori bollati prescritti	39.653.491	-	Proventi del mese di dicembre 1990
410	1990	Interessi attivi sui depositi e conti correnti	1.481.743.007	-	Ricalcolo degli interessi di competenza dell'anno 1990
475	1990	Fondo incentivazione del personale impiegatizio	-	17.146.637	Somma a carico della Cassa, anziché del Ministero del Tesoro
475	1989	Fondo incentivazione del personale impiegatizio	-	17.522.918	" " " "
475	1988	Fondo incentivazione del personale impiegatizio	-	13.749.722	" " " "
475	1987	Fondo incentivazione del personale impiegatizio	-	32.603.000	" " " "
1345	1990	Rivalsa servizi gestione immobili	-	999.000	Somme non dovute
1350	1988	Partite in conto sospeso	-	1.115.840	Erronea emissione di accertamento
1350	1985	" "	-	1.033.000	" " " "
			4.996.369.450	84.170.117	

XI LEGISLATURA - DISEGNI DI LEGGE E RELAZIONI - DOCUMENTI

VARIAZIONI AI RESIDUI ATTIVI (DELIBERA DEL 7 MARZO 1992)

CAP.	ANNO	DENOMINAZIONE	V A R I A Z I O N I		M O T I V A Z I O N E
			+	-	
216	1990	Contributi pers.li (esatt.li)	-	5.326.362.812	Sgravi
216	1990	"	-	187.561.144	Rettifica del ruolo suppletivo 1990
216	1989	"	-	2.561.904	Sgravi
			-	5.516.485.860	

XI LEGISLATURA - DISEGNI DI LEGGE E RELAZIONI - DOCUMENTI

RESIDUI PASSIVI AL 31.12.1991

CODICE CAPITOLO	ANNO RIFERI- MENTO	D E N O M I N A Z I O N E	ESISTENTI 1/1/1991	R I M P E G N I 1991		TOTALE	PAGAMENTI	DA PAGARE AL 31/12/1991
				AUMENTO	DIMINUIZIONE			
105	1990	Compensi indennità e rimborsi ai componenti il Collegio dei revisori dei conti	7.952.625	-	-	7.952.625	7.952.625	-
110	1990	Compensi indennità e rimborsi ai componenti gli organi collegiali e di amministrazione	6.756.294	-	-	6.756.294	6.756.294	-
110	1989	Compensi indennità e rimborsi ai componenti gli organi collegiali e di amministrazione	1.389.364	-	60.500	1.328.864	1.328.864	-
110	1987	Compensi indennità e rimborsi ai componenti gli organi collegiali e di amministrazione	1.161.587	-	1.161.587	-	-	-
202	1989	Conguaglio indennità al personale impiegatizio (art. 2 D.P.R. 285/1988)	647.449	-	503.272	144.177	144.177	-
203	1990	Incentivazione al personale impiegatizio	17.146.637	-	-	17.146.637	17.146.637	-
204	1990	Indennità al personale impiegatizio	9.075.130	-	-	9.075.130	9.075.130	-
204	1989	" " "	352.110	-	352.110	-	-	-
205	1990	Fondo per il miglioramento dell'efficienza degli enti	156.061.619	-	-	156.061.619	153.497.588	2.564.031
205	1989	" " "	2.363.794	-	2.363.794	-	-	-
206	1990	Compensi per lavoro straordinario al personale temporaneo	38.049.593	-	-	38.049.593	21.234.382	16.815.211
207	1990	Gettoni di presenza commissioni previste artt. 56, 57 e 61 O.P.R. 696/79	2.623.000	-	-	2.623.000	2.623.000	-

XI LEGISLATURA - DISEGNI DI LEGGE E RELAZIONI - DOCUMENTI

Segue: RESIDUI PASSIVI AL 31.12.1991

CODICE CAPITOLO	ANNO RIFERIMENTO	D E M O N I A Z I O N E	ESISTENTI 1/1/1991	RE IMPIGNI 1991		TOTALE	PAGAMENTI	DA PAGARE AL 31/12/1991
				AUMENTO	DIMINUIZIONE			
210	1990	Oneri previdenziali e assistenziali a carico della Cassa sulle retribuzioni degli impiegati	223.016.609	-	-	223.016.609	223.016.609	-
230	1990	Oneri previdenziali e assistenziali a carico della Cassa sulle retribuzioni dei portieri	28.753.634	-	-	28.753.634	28.753.634	-
236	1989	Formazione e aggiornamento professionale (art. 10 D.P.R. 267/87)	924.289	-	-	924.289	785.400	138.889
400	1990	Acquisto di libri, riviste, giornali ed altre pubblicazioni	495.000	-	-	495.000	495.000	-
400	1989	" " " "	399.840	-	399.840	-	-	-
403	1990	Spese per acquisti di materiali di consumo e noleggio di materiale tecnico	9.213.218	-	-	9.213.218	9.213.216	-
477	1990	Elaborazioni meccanografiche	154.752.538	-	357.000	154.395.538	154.395.538	-
477	1988	" " " "	97.699.000	-	-	97.699.000	76.755.000	20.944.000
433	1990	Spese di condominio, riscaldamento illuminazione e pulizie locali d'ufficio	23.686.355	-	-	23.686.355	23.686.355	-
442	1990	Spese per concorsi	20.189.899	-	-	20.189.899	20.189.899	-
457	1990	Spese per congressi, convegni ed elezioni del Comitato dei delegati	20.000.000	-	-	20.000.000	20.000.000	-
460	1990	Manutenzione e riparazione macchine ed attrezzature d'ufficio	1.061.480	-	-	1.061.480	1.061.480	-
463	1990	Spese per il funzionamento di commissioni, comitati, etc.	1.845.250	-	-	1.845.250	1.845.250	-

XI LEGISLATURA - DISEGNI DI LEGGE E RELAZIONI - DOCUMENTI

Segue: RESIDUI PASSIVI AL 31.12.1991

CODICE CAPITOLO	ANNO RIFERIMENTO	D E M O N I M A Z I O N E	ESISTENTI 1/1/1991	R I M P E G N I 1991		TOTALE	PAGAMENTI	D A P A G A R E A L 31/12/1991
				AUMENTO	DIMINUIZIONE			
469	1990	Spese per la gestione e l'ordinaria manutenzione degli immobili	18.241.094	-	-	18.241.094	18.234.275	6.819
470	1990	Riparazione straordinaria immobili con interesse sul capitale investito (art. 23 L. 392/78)	472.158.776	-	-	472.158.776	213.485.773	258.673.053
505	1990	Assistenza tramite gli Ordini forensi	2.156.577.454	-	503.693.744	1.652.883.710	1.652.883.710	-
600	1990	Contribuzione al Fondo Patronati	734.527.000	2.541.681	-	737.068.681	-	737.068.681
600	1989	"	826.383.927	-	-	826.383.927	-	826.383.927
600	1988	"	667.037.230	-	-	667.037.230	-	667.037.230
600	1987	"	615.024.584	-	-	615.024.584	-	615.024.584
600	1986	"	479.653.069	-	-	479.653.069	-	479.653.069
600	1985	"	496.414.428	-	-	496.414.428	-	496.414.428
600	1984	"	426.446.084	-	-	426.446.084	-	426.446.084
600	1983	"	363.996.629	-	-	363.996.629	-	363.996.629
600	1982	"	315.711.762	-	-	315.711.762	-	315.711.762
600	1981	"	252.986.873	-	-	252.986.873	-	252.986.873
600	1980	"	175.165.355	-	-	175.165.355	-	175.165.355
600	1979	"	104.017.848	-	-	104.017.848	-	104.017.848
600	1978	"	466.219.351	-	-	466.219.351	-	466.219.351
615	1990	Benefici di natura assistenziale e sociale (art. 59 L. 509/79)	1.500.000	-	-	1.500.000	1.500.000	-

XI LEGISLATURA - DISEGNI DI LEGGE E RELAZIONI - DOCUMENTI

Segue: R E S I D U I P A S S I V I A L 31.12.1991

CODICE CAPITOLO	ANNO RIFERIMENTO	D E M O N I R A Z I O N E	ESISTENZE 1/1/1991	R I M P E G N I 1991		TOTALE	PAGAMENTI	D A P A G A R E A L 31/12/1991
				AUMENTO	DIMINUIZIONE			
700	1990	Interessi passivi (contrib. Fondo Patro nati)	218.133.646	-	-	218.133.646	-	218.133.646
700	1989	"	184.781.808	-	-	184.781.808	-	184.781.808
700	1988	"	60.718.737	-	-	60.718.737	-	60.718.737
700	1987	"	97.992.773	-	-	97.992.773	-	97.992.773
700	1986	"	125.367.000	-	-	125.367.000	-	125.367.000
700	1985	"	178.445.036	-	-	178.445.036	-	178.445.036
700	1984	"	61.790.991	-	-	61.790.991	-	61.790.991
700	1983	"	67.500.000	-	-	67.500.000	-	67.500.000
700	1982	"	53.732.652	-	-	53.732.652	-	53.732.652
700	1981	"	37.423.682	-	-	37.423.682	-	37.423.682
700	1980	"	29.421.853	-	-	29.421.853	-	29.421.853
700	1979	"	24.024.702	-	-	24.024.702	-	24.024.702
805	1990	Ritenute fiscali sugli interessi di conto corrente	656.954.844	444.522.932	-	1.101.477.776	1.101.477.776	-
810	1990	Imposte, tasse e tributi vari	40.185.631	-	-	40.185.631	40.185.631	-
900	1990	Spese per liti arbitraggi ed accessori	7.292.200	-	7.292.200	-	-	-
905	1990	Aggi vari	-	124.280.832	-	124.280.832	124.280.832	-
905	1989	Aggi vari	4.563.192	-	4.563.192	-	-	-

XI LEGISLATURA - DISEGNI DI LEGGE E RELAZIONI - DOCUMENTI

Segue: RESIDUI PASSIVI AL 31.12.1991

CODICE CAPITOLO	ANNO RIFERIMENTO	DENOMINAZIONE	ESISTENTI 1/1/1991	REIMPEGNI 1991		TOTALE	PAGAMENTI	DA PAGARE AL 31/12/1991
				AUMENTO	DIMINUIZIONE			
1100	1989	Acquisti di valori immobiliari	19.701.622.323	-	-	19.701.622.323	1.125.955.656	18.575.666.667
1100	1985	"	4.077.417	-	-	4.077.417	4.077.417	-
1100	1983	"	21.586.892	-	-	21.586.892	21.586.892	-
1110	1990	Manutenzione straordinaria di immobili	749.064.304	-	-	749.064.304	646.665.657	102.398.647
1110	1988	"	281.037.697	-	-	281.037.697	-	281.037.697
1110	1987	"	63.682.992	-	-	63.682.992	-	63.682.992
1215	1990	Acquisti di mobili e macchine d'ufficio	138.374.033	-	357.000	138.017.033	138.017.033	-
1300	1990	Acquisti di titoli a medio e lungo termine	254.200.000.000	-	-	254.200.000.000	248.431.654.250	5.768.345.750
1300	1989	"	2.397.000.000	-	-	2.397.000.000	2.397.000.000	-
1700	1990	Ritenute erariali cod. 1001 e 1004	2.938.161.090	-	-	2.938.161.090	2.938.161.090	-
1701	1990	Ritenute erariali cod. 1004	874.432	-	-	874.432	874.432	-
1705	1990	Ritenute erariali cod. 1002 e 1004 anni precedenti	64.861.369	-	-	64.861.369	64.861.369	-
1710	1990	Ritenute erariali cod. 1030	9.100.225	-	-	9.100.225	9.100.225	-
1715	1990	Ritenute erariali cod. 1040	19.770.428	-	-	19.770.428	19.770.428	-
1720	1990	Ritenute previdenziali ed assistenziali agli impiegati	63.826.482	-	-	63.826.482	63.826.482	-
1725	1990	Ritenute previdenziali ed assistenziali ai portieri	5.933.793	-	-	5.933.793	5.933.793	-
1730	1990	Depositi cauzionali locatari	360.000	-	-	360.000	-	360.000

XI LEGISLATURA - DISEGNI DI LEGGE E RELAZIONI - DOCUMENTI

Seque: RESIOVI PASSIVI AL 31.12.1991

CODICE CAPITOLO	ANNO RIFERI- MENTO	DEMONIMAZIONE	ESISTENTI 1/1/1991	RECUPERI 1991		TOTALE	PAGAMENTI	DA PAGARE AL 31/12/1991
				AUMENTO	DIMINUIZIONE			
1735	1990	Trattenute per conto terzi	12.754.192	-	-	12.754.192	8.612.192	4.142.000
1735	1989	"	2.310.000	-	-	2.310.000	237.000	2.078.000
1735	1988	"	1.170.000	-	-	1.170.000	-	1.170.000
1735	1987	"	25.000	-	-	25.000	-	25.000
1735	1985	"	225.030	-	-	225.030	-	225.030
1735	1984	"	470.515	-	-	470.515	-	470.515
1745	1990	Rivalsa servizi gestione immobiliare	455.661.916	-	999.000	454.662.916	454.662.916	-
1745	1989	"	309.280	-	309.280	-	-	-
1745	1987	"	1.416.000	-	1.416.000	-	-	-
1750	1990	Partite in conto sospeso	20.468.840.401	-	-	20.468.840.401	20.433.216.737	35.623.664
1750	1989	"	13.461.630	-	-	13.461.630	3.310.000	10.151.630
1750	1988	"	55.200	-	-	55.200	-	55.200
1755	1989	Somme pagate per conto terzi	94.456	-	-	94.456	94.456	-
			312.862.133.647	571.345.445	523.828.519	317.909.650.568	280.699.617.072	32.210.033.496

XI LEGISLATURA - DISEGNI DI LEGGE E RELAZIONI - DOCUMENTI

VARIAZIONI AI RESIDUI PASSIVI (Delibera del 7/11/1991)

CAP.	ANNO	DESIONIMAZIONE	VARIAZIONI		MOTIVAZIONE
110	1989	Indennità e rimborsi ai componenti gli Organi collegiali di am.ne.	-	60.500	Somma non dovuta
110	1987	Indennità e rimborsi ai componenti gli Organi collegiali di am.ne.	-	1.161.587	Perenzione am.va art. 36 contabilità generale Stato
202	1989	Conguaglio indennità al personale impiegatizio	-	503.272	Somma non dovuta
204	1989	Indennità al personale impiegatizio	-	352.110	Somma non dovuta
205	1989	Fondo per il miglioramento dell'efficienza degli Enti	-	2.363.794	Somma non utilizzata
400	1989	Acquisto di libri, riviste, giornali ed altri pubblicazioni	-	399.840	Economia di spesa
427	1990	Elaborazioni meccanografiche	-	357.000	Erronea emissione di impegno
600	1990	Contributi al fondo Patronati	2.561.681	-	Adeguamento del fondo
805	1990	Ritenute erariali sugli interessi di conto corrente	444.522.932	-	Incremento delle ritenute erariali per ricalcolo degli interessi 1990
900	1990	Spese per liti, arbitraggi e accessori	-	7.292.200	Erronea emissione di impegno
905	1990	Aggi su entrate contributive	124.280.832	-	Aggi sulle entrate riaccentrate (capp.205-210 delle entrate)
905	1989	"	-	4.563.192	Somma non utilizzata
1215	1990	Acquisti di mobili e macchine di ufficio	-	357.000	Somma non utilizzata
1745	1990	Rivalsa servizi gestione immobiliare	-	999.0000	Somma non dovuta
1745	1989	"	-	309.280	Economia di spesa
1745	1987	"	-	1.416.000	Somma non dovuta
			571.345.445	20.134.775	

XI LEGISLATURA - DISEGNI DI LEGGE E RELAZIONI - DOCUMENTI

VARIAZIONI AI RESIDUI PASSIVI (DELIBERA DEL 7 NOVEMBRE 1991)		MOTIVAZIONE	
CAP.	ANNO	VARIAZIONI	
		+	-
505	1990	-	503.693.744
		-	503.693.744
			Somme non erogate

DENOMINAZIONE

Assistenza tramite gli Ordini
Forensi

XI LEGISLATURA - DISEGNI DI LEGGE E RELAZIONI - DOCUMENTI

ESTRATTO DELLA DELIBERA DEL 16 FEBBRAIO 1991

OGGETTO: annullamento dei residui attivi ai sensi dell'art. 39 del
D.P.R. n. 696/1979.

(omissis)

IL CONSIGLIO DI AMMINISTRAZIONE

- letta la relazione del Dirigente del Servizio Gestione del Patrimonio Immobiliare;
- tenuta presente la deliberazione del 21.9.1990;
- visto l'art. 39 del D.P.R. N. 696/1979;
- sentito il parere favorevole del Direttore Generale;
- all'unanimità,

d e l i b e r a

di procedere all'annullamento dei seguenti residui attivi:

- cap E 400/82	£.	686.136
- " E 400/83	"	456.896
- " E 400/84	"	286.734
- " E 400/85	"	1.150.425
- " E 1345/85	"	3.390.662
- " E 400/86	"	1.919.787
- " E 451/86	"	90.085
- " E 1345/86	"	625.718
- " E 400/87	"	2.306.914
- " E 1345/87	"	507.596
- " E 400/88	"	3.998.025
- " E 1345/88	"	831.287
- " E 1345/89	"	134.346

TOTALE £. 16.384.611

La presente deliberazione sarà allegata al conto consuntivo dell'esercizio 1991.

ESTRATTO DELLA DELIBERA DEL 20 APRILE 1991

OGGETTO: Annullamento di residui attivi relativi ad alcune partite contributive di comuni delle provincie di catania, Enna e Messina.

(omissis)

IL CONSIGLIO DI AMMINISTRAZIONE

- letta la relazione del Dirigente del Servizio Iscrizioni e Contributi;
- considerato che le variazioni proposte sono conseguenti a normale attività gestionale ed ad un discarico amministrativo;
- visto l'art. 39 del D.P.R. n. 696/1979;
- sentito il parere del Direttore Generale;
- all'unanimità,

delibera

di apportare le seguenti variazioni ai residui attivi degli anni sottoelencati, riportati nel conto consuntivo del 1990, annullando i relativi importi:

Anno 1980	£.	579.730	Ricevitoria provinciale di Messina			
" 1981	"	236.692	"	"	"	"
" 1982	"	844.679	"	"	"	"
" 1982	"	738.099	"	"	"	Catania
" 1983	"	831.424	"	"	"	Enna
" 1984	"	7.385.617	"	"	"	Catania
" 1986	£.	6.546.062	"	"	"	Messina

XI LEGISLATURA - DISEGNI DI LEGGE E RELAZIONI - DOCUMENTI

"	E 400/87	"	10.687.925
"	E 400/88	"	12.510.564
"	E 1345/88	"	6.254.651
"	E 400/89	"	11.885.320
"	E 1345/89	"	4.647.948
"	E 400/90	"	23.861.892
"	E 1345/90	"	5.902.860

£. 122.857.357

La presente deliberazione sarà allegata al conto consuntivo del corrente esercizio finanziario.

ESTRATTO DELLA DELIBERA DEL 20 APRILE 1991

OGGETTO: annullamento di residui attivi.

(omissis)

IL CONSIGLIO DI AMMINISTRAZIONE

- letta la relazione del Dirigente del Servizio Gestione Patrimonio Immobiliare;
- tenuto presente l'art. 39 del D.P.R. n. 696/1979;
- visto il parere favorevole del Collegio dei Revisori dei Conti;
- sentito il parere favorevole del Direttore Generale;
- all'unanimità,

d e l i b e r a

di procedere all'annullamento dei seguenti residui attivi:

Cap.	E 400/82	l.	4.102.859
"	E 400/83	"	4.383.437
"	E 400/84	"	6.441.360
"	E 400/85	"	7.877.031
"	E 1345/85	"	10.813.792
"	E 400/86	"	10.740.638
"	E 1354/86	"	2.747.080

ESTRATTO DELLA DELIBERA DEL 31 MAGGIO 1991

OGGETTO: variazione ai residui attivi del 1986 - Ricevitoria Provinciale di
Salerno - Comune di Pagani.

(omissis)

IL CONSIGLIO DI AMMINISTRAZIONE

- letta la relazione del Dirigente del Servizio Iscrizioni e Contributi;
- considerato che le variazioni proposte sono conseguenti a normale attività gestionale ed ad un discarico amministrativo;
- visto l'art. 39 del D.P.R. 696/1979;
- sentito il parere del Direttore Generale;
- all'unanimità,

delibera

di apportare la seguente variazione ai residui attivi del 1986 che sono stati elencati nel conto consuntivo del 1990: annullamento dell'importo di f. 2.523.855 per i motivi esposti nella relazione.

ESTRATTO DELLA DELIBERA DEL 31 MAGGIO 1991

OGGETTO: Causa Cassa/bernardi: Esame sentenza di appello.

(omissis)

IL CONSIGLIO DI AMMINISTRAZIONE

- letta la relazione del Dirigente del Servizio Segreteria AA.GG.;
- letta la sentenza della Corte d'Appello di Roma emessa nella causa contro il Sig. Bernardi Angelo;
- considerata la proposta avanzata dal legale di controparte con nota del 20.5.91;
- sentito il parere del Direttore Generale;
- all'unanimità,

d e l i b e r a

- 1) di prestare acquiescenza alla sentenza n. 408/91 della Corte d'Appello di Roma, sez. III Civ. (depositata il 7.2.91);
- 2) di accettare la proposta transattiva di cui alla nota dell'Avv. Tamburro del 20/5/91 procedendo al pagamento delle spese per il solo giudizio di II grado ivi elencate ed annullando le morosità oggetto del giudizio.

ESTRATTO DELLA DELIBERA DEL 21 GIUGNO 1991

OGGETTO: fallimento Soc. Titierre.

(omissis)

IL CONSIGLIO DI AMMINISTRAZIONE

- letta la relazione del Dirigente dell'Ufficio Contenzioso-Legale;
- considerata la proposta transattiva formulata dalla Soc. Titierre ed illustrata in premessa;
- visto il parere espresso dal legale dell'Ente, Avv. Elio Ripoli;
- sentito il parere del Direttore Generale;
- all'unanimità,

d e l i b e r a

di accogliere la proposta transattiva formulata dalla Soc. Titierre nei seguenti termini:

- rilascio dei locali entro la fine di luglio 1991;
- compensazione del credito dalla Cassa con il debito per indennità di avviamento commerciale;
- rinuncia della Cassa al maggior credito, nonchè ai corrispettivi di occupazione che matureranno fino al rilascio dei locali.

XI LEGISLATURA - DISEGNI DI LEGGE E RELAZIONI - DOCUMENTI

DELIBERA DEL 7 NOVEMBRE 1991

OGGETTO: variazioni dei residui attivi e dei residui passivi

Art. 39 del D.P.R. n. 696/1979.

Il Dirigente il Servizio Ragioneria riferisce che i residui attivi ed i residui passivi, indicati nel conto consuntivo chiuso alla data del 31/12/1990 rispettivamente in f. 145.753.540.610 e f. 312.862.133.642 hanno subito alcune variazioni dovute in gran parte al riaccertamento relativo alle entrate del mese di dicembre 1990 avvenuto nei primi giorni dell'anno 1991. Negli altri casi si tratta di rettifiche ai predetti dati contabili.

Nei prospetti allegati vengono fornite dettagliate motivazioni per ciascuna variazione e rettifica.

Il Relatore sottopone le variazioni all'esame del Consiglio di Amministrazione per l'approvazione ai sensi dell'art. 39 del regolamento di contabilità approvato dal Consiglio di Amministrazione in data 22 marzo 1980, in esecuzione del D.P.R. n. 696/1979.

IL CONSIGLIO DI AMMINISTRAZIONE

- udita la relazione del Dirigente del Servizio Ragioneria;
- visto l'art. 39 del D.P.R. n. 696/1979;
- ritenuto che le variazioni ai residui attivi ed ai residui passivi contenute nel prospetto allegato sono conseguenti alla normale gestione di bilancio;
- considerato che tra le variazioni in esame non vi sono riduzioni di residui attivi per inesigibilità;
- all'unanimità,

delibera

di approvare le seguenti variazioni:

	in aumento	f.	4.996.369.450
a) ai residui attivi			
	in diminuzione	f.	84.170.117
	in aumento	f.	571.345.445
b) ai residui passivi			
	in diminuzione	f.	20.134.775

La presente deliberazione sarà allegata al conto corrente consuntivo del corrente esercizio, ai sensi del 6° comma dell'art. 39 del D.P.R. n. 696/1979.

DELIBERA DEL 7 NOVEMBRE 1991

Oggetto: variazione dei residui passivi risultanti dal conto consuntivo dell'anno 1990 - art. 39, 4° comma, del D.P.R. n. 696/1979.

Il Dirigente del Servizio Ragioneria rammenta che per provvedere al trattamento di assistenza a favore degli iscritti alla Cassa, come previsto dagli artt. 48 e 49 della legge n.6/1952 e dell'art.8 della legge n.798/1965, nel bilancio di previsione dell'anno 1990 fu stanziato l'importo di L.3.997.208.000 pari all'uno per cento delle entrate correnti, ai sensi dell'art. 1 della normativa in materia approvata dal Consiglio di Amministrazione nella riunione del 9 marzo 1985.

Le deliberazioni relative alle erogazioni dei fondi assistenziali a disposizione per detto anno 1990 andavano adottate dai Consigli dell'Ordine entro il mese di dicembre e trasmesse alla Cassa entro il successivo mese di marzo 1991.

Entro il 31 dicembre 1990 furono evase richieste di fondi per complessive L.1.820.630.546 e, pertanto, i residui passivi sul capitolo di pertinenza, a tale data, risultarono di L.2.156.577.454.

Nel corso dell'anno 1991 furono evase le richieste trasmesse entro il mese di marzo dello stesso anno, ammontati a complessive L.1.637.211.830, riducendo così l'importo dei residui passivi da L.2.156.577.454 a L.503.693.744.

Tale ultimo importo, non utilizzato dai Consigli dell'Ordine, costituisce economia di bilancio della Cassa ai sensi dell'art.39 del D.P.R. numero 696/1979.

L'elenco dei residui passivi da annullare è il seguente:

XI LEGISLATURA - DISEGNI DI LEGGE E RELAZIONI - DOCUMENTI

Consiglio dell'Ordine	Stanziamento	Importo non utilizzato
ACQUI	2.858.390	2.858.390
AGRIGENTO	16.756.100	16.756.100
ALBA	5.125.390	5.390
ALESSANDRIA	11.039.310	39.310
ANCONA	26.809.760	8.000
AREZZO	17.150.360	7.650.360
ARIANO IRPINO	7.096.700	46.700
AVEZZANO	8.969.440	4.969.440
BARI	100.438.020	14.438.020
BERGAMO	34.103.590	3.590
BIELLA	8.082.350	8.082.350
CAGLIARI	37.356.240	356.240
CALTAGIRONE	5.913.920	5.913.920
CALTANISSETTA	16.854.660	4.660
CAMPOBASSO	7.096.700	7.096.700
CASSINO	11.729.270	11.729.270
CATANIA	90.088.660	8.488.660
CATANZARO	20.403.010	13.403.010
CHIAVARI	9.560.830	60.830
CHIETI	10.743.610	10.743.610
COMO	26.119.800	800
COSENZA	23.162.840	9.162.840
CREMA	3.252.650	3.252.650
CREMONA	8.476.610	1.276.770
CUNEO	7.983.790	2.083.790
FIRENZE	101.226.540	84.540
FOGGIA	37.159.110	37.159.110

XI LEGISLATURA - DISEGNI DI LEGGE E RELAZIONI - DOCUMENTI

Consiglio dell'Ordine	Stanziamento	Importo non utilizzato
FORLI'	16.953.230	3.230
GENOVA	96.199.710	3.000.174
GORIZIA	5.519.650	1.519.650
GROSSETO	11.532.140	6.532.140
IMPERIA	3.942.610	3.942.610
ISERNIA	4.829.700	1.427.460
IVREA	4.829.700	4.829.700
LAGONEGRO	4.534.000	4.534.000
LAMEZIA TERME	7.885.220	10.220
LANCIANO	7.195.270	1.083.770
LANUSEI	1.577.040	1.577.040
LARINO	7.293.830	5.293.830
LA SPEZIA	18.136.010	136.010
LATINA	29.766.710	4.766.710
LECCE	66.630.130	130
LODI	7.195.270	7.195.270
LUCCA	26.119.800	19.800
LUCERA	9.560.830	9.560.830
MACERATA	18.530.270	270
MANTOVA	17.051.790	51.790
MARSALA	15.179.050	79.050
MELFI	4.435.440	4.435.440
MESSINA	48.592.680	2.592.680
MILANO	349.906.740	206.740
MISTRETTA	1.379.910	1.379.910
MODENA	36.272.020	4.000.000
MONDOVI'	3.055.520	3.055.520
MONTEPULCIANO	2.661.260	400.840

XI LEGISLATURA - DISEGNI DI LEGGE E RELAZIONI - DOCUMENTI

Consiglio dell'Ordine	Stanziamento	Importo non utilizzato
NAPOLI	248.581.640	81.640
NICOSIA	3.942.610	3.942.610
NOVARA	13.602.010	102.010
ORVIETO	2.267.000	2.267.000
PADOVA	44.748.640	48.640
PALERMO	89.694.400	45.694.400
PAOLA	5.716.790	5.716.790
PARMA	24.148.490	24.148.490
PAVIA	12.024.960	24.960
PERUGIA	33.019.370	19.370
PESARO	13.306.310	6.310
PINEROLO	4.041.180	4.041.180
PISA	21.585.800	2.585.800
PORDENONE	10.447.920	3.447.920
POTENZA	14.981.920	81.920
PRATO	14.291.960	14.291.960
RAGUSA	11.729.270	3.270
REGGIO CALABRIA	24.444.190	6.444.190
RIETI	7.589.530	7.589.530
ROMA	468.677.910	5.777.910
ROSSANO	5.716.790	3.716.790
ROVERETO	5.125.390	1.772.000
SALA CONSILINA	3.745.480	564.160
SALERNO	68.897.130	47.130
SALUZZO	4.731.130	4.731.130
SANREMO	11.236.440	11.236.440
S.ANGELO DEI LOMBARDI	4.632.570	4.632.570
S.MARIA CAPUA VETERE	50.268.290	68.290

XI LEGISLATURA - DISEGNI DI LEGGE E RELAZIONI - DOCUMENTI

Consiglio dell'ordine	Stanziamiento	Importo non utilizzato
SASSARI	17.938.880	880
SCIACCA	5.519.660	5.519.660
SIRACUSA	29.175.320	175.320
SPOLETO	3.252.650	3.252.650
SULMONA	3.548.350	3.548.350
TERMINI IMERESE	10.743.620	10.743.620
TERNI	13.010.620	10.620
TORINO	124.487.950	6.987.950
TORTONA	2.956.960	2.956.960
TRAPANI	12.813.490	763.490
TREVISO	25.035.580	35.580
UDINE	21.092.970	92.970
VALLO LUCANIA	9.659.400	9.659.400
VELLETRI	11.729.270	7.729.270
VENEZIA	40.510.330	35.510.330
VERBANIA	7.983.790	7.983.790
VERCELLI	8.476.610	1.276.770
VIGEVANO	7.589.530	7.589.530
VITERBO	9.462.270	9.462.270
VOGHERA	5.421.560	60
TOTALI	3.075.927.110 =====	503.693.744 =====

IL CONSIGLIO DI AMMINISTRAZIONE

- udita la relazione del Dirigente del Servizio Ragioneria;
- tenuta presente la propria deliberazione del 9 marzo 1985, con la quale è stata approvata la normativa concernente l'erogazione dei fondi assistenziali ai Consigli dell'Ordine;
- considerato che nel conto consuntivo dell'esercizio 1990 risultano residui passivi, sul capitolo U 505 delle uscite, pari a lire 2.156.577.454 e che nel termine regolamentare del 31.3.91 tale importo è stato parzialmente utilizzato per l'ammontare di lire 1.652.883.710 riducendo così l'importo dei residui passivi a lire 503.693.744.
- tenuto conto che le somme non richieste entro il termine del 31 marzo dell'anno successivo a quello di competenza formano economia di bilancio;
- visto l'art.39 del D.P.R. n°696/1979;
- all'unanimità

DELIBERA

di annullare i residui passivi per complessive L.503.693.744 dal capitolo 505 delle uscite del conto consuntivo dell'esercizio 1991.

 XI LEGISLATURA - DISEGNI DI LEGGE E RELAZIONI - DOCUMENTI

DELIBERA del 7 MARZO 1992

Oggetto: variazione dei residui attivi (contributi personali iscritti nei ruoli esattoriali).

Il Dirigente del Servizio Ragioneria riferisce che, a seguito della chiusura della contabilità dei contributi personali riscossi tramite le Ricevitorie Provinciali, chiusura effettuata dal competente Servizio Finanziario alla fine dell'anno 1991, sono state evidenziate alcune variazioni ai residui attivi riportati nel conto consuntivo dell'esercizio 1990.

Si tratta di variazioni sul cap. 216 (contributi a mezzo dei ruoli esattoriali), operate in conseguenza degli sgravi esattoriali emessi per indebitato e della rettifica apportata all'accertamento del ruolo suppletivo 1990.

Il dettaglio delle variazioni ai residui attivi, rispetto ai dati esposti nel consuntivo del 1990, è il seguente:

CAP	ANNO	DENOMINAZIONE	VARIAZIONE		MOTIVAZIONE
			+	-	
216	1990	Contributi pers.li (esatt.li)	-	5.326.362.812	Sgravi
216	1990	" " "	-	187.561.144	Rettifica del ruolo suppletivo 1990
216	1989	" " "	-	2.561.904	Sgravi
			-	5.516.485.860	

IL CONSIGLIO DI AMMINISTRAZIONE

- udita la relazione del Dirigente del Servizio Ragioneria;
- considerato che le variazioni proposte sono conseguenti a normale attività di gestione;
- sentito il parere del Direttore Generale;
- all'unanimità

d e l i b e r a

di formulare la seguente variazione ai residui attivi riportati nel conto consuntivo dell'anno 1990:

- in diminuzione sul cap. 216 delle entrate
(contributi personali iscritti nei ruoli esattoriali) L. 5.516.485.860

La presente deliberazione sarà allegata al conto consuntivo dello esercizio 1991, ai sensi del IV comma dell'art. 39 del D.P.R. n. 696/1979.

XI LEGISLATURA - DISEGNI DI LEGGE E RELAZIONI - DOCUMENTI

SPECIE DI TITOLI		COMSISTENZA DEI VALORI MODIFICATI AL 31/12/1991			
		Valore nominale	Prezzo di acquisto	Quotazioni percentuali al 31/12/1991	Valore al 31/12/1991
1)	Obbligazioni Fondiarie CARIPL0 02/92 3 IV	815.220.000	817.019.365	100	815.220.000
2)	Certificati di Credito del Tesoro scad. 1/2/92 (settennali)	15.035.000.000	14.959.825.000	99,95	15.027.482.500
3)	Buoni del Tesoro Poliennali scad. 1/7/92 (quinquennali)	81.000.000.000	79.995.600.000	100	81.000.000.000
4)	Certificati di Credito del Tesoro scad. 1/12/92 (quinquennali)	27.660.000.000	27.316.462.800	100,45	27.784.470.000
5)	Obbligazioni Consorzio Credito 00.PP. 5,50% 63/93	13.650.000	12.674.255	96,50	13.172.250
6)	Certificati di Credito del Tesoro scad. 1/2/93 (quinquennali)	33.179.000.000	32.600.026.450	99,95	33.162.410.500
7)	Certificati di Credito del Tesoro scad. 1/6/93 (quinquennali)	164.000.000.000	161.134.920.000	99,95	163.918.000.000
8)	Certificati di Credito del Tesoro scad. 1/2/94 (quinquennali)	104.583.000.000	102.599.060.490	100,20	104.792.166.000
9)	Certificati di Credito del Tesoro scad. 1/11/94 (quinquennali)	100.000.000.000	96.750.000.000	100	100.000.000.000
10)	Certificati di Credito del Tesoro scad. 1/1/95 (quinquennali)	51.590.000.000	49.913.860.900	99,85	51.512.615.000
11)	Certificati di Credito del Tesoro scad. 1/2/95 (decennali)	20.000.000.000	20.040.000.000	100,45	20.090.000.000
12)	Certificati di Credito del Tesoro scad. 1/6/95 (quinquennali)	47.000.000.000	45.359.700.000	98,70	46.389.000.000
13)	Certificati di Credito del Tesoro scad. 1/11/95 (decennali)	10.000.000.000	9.762.833.333	99,99	9.990.000.000
14)	Certificati di Credito del Tesoro scad. 1/2/96 (quinquennali)	35.335.000.000	34.366.654.250	99,20	35.052.320.000
15)	Certificati di Credito del Tesoro scad. 1/11/96 (decennali)	71.285.000.000	69.899.397.817	98,20	70.001.870.000
16)	Certificati di Credito del Tesoro scad. 1/4/98 (settennali)	2.700.000.000	2.629.462.500	98,15	2.650.050.000
17)	Obbligazioni S. Paolo di Torino scad. 1998 (mutui edilizi e fondiari) I	870.688.000	870.688.000	-	870.688.000
18)	Obbligazioni Opere Pubbliche CARIPL0 04/99 Ind.	14.400.000.000	14.616.000.000	97	13.966.000.000
19)	Obbligazioni CARIPL0 scad. 1999 Serie Speciale per mutui edilizi e fondiari	2.714.235.978	2.714.235.978	-	2.714.235.978
20)	Obbligazioni S. Paolo di Torino scad. 1998 per mutui edilizi e fondiari III	1.951.040.000	1.951.040.000	-	1.951.040.000
21)	Obbligazioni S. Paolo di Torino scad. 1999 per mutui edilizi e fondiari V	1.789.480.000	1.789.480.000	-	1.789.480.000
22)	Obbligazioni 00.PP. CARIPL0 04/00	20.400.000.000	20.706.000.000	97	19.788.000.000
23)	Obbligazioni Ist. S. Paolo di Torino 13% XIII scad. 2000	199.000.000	191.526.000	100	199.000.000
24)	Obbligazioni Fondiarie S. Paolo di Torino 91/01 a tasso variabile	148.000.000.000	148.000.000.000	100	148.000.000.000
25)	Obbligazioni S. Paolo di Torino scad. 2001 per mutui edilizi e fondiari VII	700.000.000	700.000.000	-	700.000.000
26)	Obbligazioni S. Paolo di Torino scad. 2001 per mutui edilizi e fondiari IX	5.013.000.000	5.013.000.000	-	5.013.000.000
27)	Obbligazioni S. Paolo di Torino scad. 2003 per mutui edilizi e fondiari II	3.833.620.000	3.833.620.000	-	3.833.620.000
28)	Obbligazioni S. Paolo di Torino scad. 2004 per mutui edilizi e fondiari IV	7.099.702.000	7.099.702.000	-	7.099.702.000
29)	Obbligazioni S. Paolo di Torino scad. 2004 per mutui edilizi e fondiari VI	5.674.000.000	5.674.000.000	-	5.674.000.000
30)	Obbligazioni S. Paolo di Torino scad. 2006 per mutui edilizi e fondiari VIII	1.697.000.000	1.697.000.000	-	1.697.000.000
31)	Obbligazioni S. Paolo di Torino scad. 2006 per mutui edilizi e fondiari X	14.352.000.000	14.352.000.000	-	14.352.000.000
32)	Obbligazioni Fondiarie S. Paolo di Torino 91/06 a tasso variabile	194.700.000.000	194.700.000.000	100	194.700.000.000
33)	Rendita 5% prestito nazionale 1935	2.949.000	2.722.662	66	1.946.340
34)	Cartelle Fondiarie Banco di Sicilia 5%	1.000.000	846.100	100	1.000.000
35)	Cartelle Fondiarie Banca Nazionale del Lavoro 5%	1.200.000	1.087.349	100	1.200.000
		1.187.594.784.978	1.172.065.637.264		1.184.552.688.568