

SENATO DELLA REPUBBLICA

XI LEGISLATURA

Doc. XV
n. 46

ALLEGATO

RELAZIONE DELLA CORTE DEI CONTI

AL PARLAMENTO

sulla gestione finanziaria degli Enti sottoposti a controllo
in applicazione della legge 21 marzo 1958, n. 259

**ISTITUTO NAZIONALE
PER STUDI ED ESPERIENZE DI ARCHITETTURA NAVALE**

(Esercizi 1987, 1988, 1989, 1990 e 1991)

Comunicata alla Presidenza il 12 luglio 1993

VOLUME II

11-CDC-ENT-0046-0/II

STABILIMENTI TIPOGRAFICI CARLO COLOMBO

I N D I C E

—

VOLUME II

*DOCUMENTI ALLEGATI.**Esercizio 1989:*

Relazione del Presidente	Pag.	—
Relazione del Collegio dei revisori	»	—
Bilancio consuntivo	»	7

Esercizio 1990:

Relazione del Presidente	»	—
Relazione del Collegio dei revisori	»	—
Bilancio consuntivo	»	131

Esercizio 1991:

Relazione del Presidente	»	261
Relazione del Collegio dei revisori	»	273
Bilancio consuntivo	»	281

ISTITUTO NAZIONALE
PER STUDI ED ESPERIENZE DI ARCHITETTURA NAVALE

**BILANCIO CONSUNTIVO
DELL'ESERCIZIO FINANZIARIO 1989**

BILANCIO CONSUNTIVO

CODICE	CAPITOLO DENOMINAZIONE N.	G E S			
		iniziali	PREVISIONI		
			in aumento	in diminuzione	
1	2	3	4	5	6
		Avanzo di amministrazione al 31/12/1988	-	-	-
		Fondo iniziale di cassa al 1/1/89	-	-	-
		TITOLO I			
		ENTRATE CONTRIBUTIVE			
		Categoria 1°			
		<u>Alliquota contributiva a carico del datore di lavoro e/o degli iscritti</u>	-	-	-
		Totale categoria 1°	-	-	-
		Categoria 2°			
		<u>Quote di partecipazione degli iscritti all'opera di specifiche gestioni</u>	-	-	-
		Totale categoria 2°	-	-	-
		TOTALE TITOLO I	-	-	-

CODICE	CAPITOL O DENOMINAZIONE	GESTIONE DEL P			
		RESIDUI ALL'INIZIO DELL'ESERCIZIO	RISCOSSI	RIMASTI DA RISCUOTERE	
1	2	3	13	14	15
	Avanzo di amministrazione al 31/12/1988	-	-	-	-
	Fondo iniziale di cassa al 1/1/89	-	-	-	-
	TITOLO I				
	ENTRATE CONTRIBUTIVE				
	Categoria 1°				
	<u>Aliquote contributive a carico dei datori di lavoro s/o degli iscritti</u>	-	-	-	-
	Totale categoria 1°	-	-	-	-
	Categoria 2°				
	<u>Quote di partecipazione degli iscritti all'opera di specifiche gestioni</u>	-	-	-	-
	Totale categoria 2°	-	-	-	-
	TOTALE TITOLO I	-	-	-	-

CODICE	CAPITOLO DENOMINAZIONE	G E S			
		PREVISIONI			
		Iniziali	Variazioni		
			In aumento	In diminuzione	
1	2	3	4	5	6
	TITOLO II				
	ENTRATE DERIVANTI DA TRASFERIMENTI CORRENTI				
	Categoria 3 ^a				
	<u>Trasferimenti da parte dello Stato</u>				
2 03 01 0	Contributo ordinario a carico del Ministero Difesa				
			2.800.000.000	-	-
2 03 02 0	Contributo straordinario a carico del Ministero Difesa				
			-	-	-
2 03 03 0	Contributo del Ministero Marina Mercantile per incremento attività				
			100.000.000	-	-
2 03 04 0	Quota del 6,50% sui contributi di cui alla legge 22/7/71 n. 587 a carico del Ministero Marina Mercantile				
2 03 05 0	Aumento contributo ordinario dello Stato ex Legge 541 del 24/12/1988 (legge finanziaria)				
			7.200.000.000	-	-
2 03 06 0	Quota dello 0,80% del fondo di incentivazione a carico del Ministero del Tesoro				
			84.000.000	-	84.000.000
	Totale categoria 3 ^a				
			10.184.000.000	-	84.000.000

TIPORE DI COMPETENZA					
DEFINITIVE (4 + 5 - 6)	SOMME ACCERTATE			Differenze rispetto alle previsioni	
	RISCOSSE	RIMASTE DA RISCUOTERE	TOTALI ACCERTATI (8 + 9)	In più (10-7)	In meno (7-10)
7	8	9	10	11	12
2.800.000.000	2.800.000.000	-	2.800.000.000	-	-
-	-	-	-	-	-
100.000.000	97.891.500	-	97.891.500	-	2.108.500
7.200.000.000	-	-	-	-	7.200.000.000
-	-	-	-	-	-
10.100.000.000	2.897.891.500	-	2.897.891.500	-	7.202.108.500

CODICE	CAPITOLO DENOMINAZIONE N.	GESTIONE DELL'ESERCIZIO			
		RESIDUI ALL'INIZIO DELL'ESERCIZIO	RISCOSSI	RIPASTI DA RISCUOTERE	
1	2	3	13	14	15
	TITOLO II				
	ENTRATE DERIVANTI DA TRASFERIMENTI CORRENTI				
	Categoria 3°				
	<u>Trasferimenti da parte dello Stato</u>				
2 03 01 0	Contributo ordinario a carico del Ministero Difesa	-	-	-	-
2 03 02 0	Contributo straordinario a carico del Mini- stero Difesa	-	-	-	-
2 03 03 0	Contributo del Ministero Marina Mercantile per incremento attività	-	-	-	-
2 03 04 0	Quota del 6,50% sui contributi di cui alla legge 22/7/71 n. 567 a carico del Ministero Marina Mercantile	-	-	-	-
2 03 05 0	Aumento contributo ordinario dello Stato ex Legge 541 del 24/12/1986 (legge finanzia- ria)	-	-	-	-
2 03 08 0	Quota dello 0,80% del fondo di incentivazi- one a carico del Ministero del Tesoro	-	-	-	-
	Totale categoria 3°	-	-	-	-

RESIDUI ATTIVI			GESTIONE DI CASSA				TOTALE DEI RESIDUI ATTIVI AL TERMINE DELL'ESERCIZIO (9 + 15)
TOTALI (14-15)	VARIAZIONI		PREVISIONI	RISCOSSIONI (8 + 14)	Differenze rispetto alle previsioni		
	In più (16-13)	In meno (13-16)			In più (20-19)	In meno (19-20)	
16	17	18	19	20	21	22	23
-	-	-	2.800.000.000	2.800.000.000	-	-	-
-	-	-	-	-	-	-	-
-	-	-	100.000.000	97.891.500	-	2.108.500	-
-	-	-	7.200.000.000	-	-	7.200.000.000	-
-	-	-	-	-	-	-	-
-	-	-	10.100.000.000	2.897.891.500	-	7.202.108.500	-

CODICE	CAPITOLO DENOMINAZIONE	G E S			
		Iniziali	PREVISIONI		
			In aumento	In diminuzione	
1	2	3	4	5	6
		Categoria 4°			
		<u>Trasferimenti da parte delle Regioni</u>	-	-	-
		Totale categoria 4°	-	-	-
		Categoria 5°			
		<u>Trasferimenti da parte dei Comuni e delle Province</u>	-	-	-
		Totale categoria 5°	-	-	-
		Categoria 6°			
		<u>Trasferimenti da parte di altri Enti del settore pubblico</u>			
2 06 01 0		Contributi Cantieri Navali e Società Armatoriali	10.000.000	-	-
		Totale categoria 6°	10.000.000	-	-
		TOTALE TITOLO II	10.194.000.000	-	64.000.000

XI LEGISLATURA — DISEGNI DI LEGGE E RELAZIONI — DOCUMENTI

ZIONE DI COMPETENZA					
DEFINITIVE (4 - 5 - 6)	SOMME ACCERTATE			Differenze rispetto alle previsioni	
	RISOSSE	RIMASTE DA RISCUOTERE	TOTALI ACCERTATI (8 - 9)	in più (10-7)	in meno (7-10)
7	6	9	10	11	12
-	-	-	-	-	-
-	-	-	-	-	-
-	-	-	-	-	-
-	-	-	-	-	-
-	-	-	-	-	-
10.000.000	5.000.000	5.000.000	10.000.000	-	-
10.000.000	5.000.000	5.000.000	10.000.000	-	-
10.110.000.000	2.902.891.500	5.000.000	2.907.891.500	-	7.202.106.500

CODICE	CAPITOLO DENOMINAZIONE N.	GESTIONE DEI R			
		RESIDUI ALL'INIZIO DELL'ESERCIZIO	RISCOSSI	RIMASTI DA RISCUOTERE	
1	2	3	13	14	15
	Categoria 4° <u>Trasferimenti da parte delle Regioni</u>		-	-	-
	Totale categoria 4°		-	-	-
	Categoria 5° <u>Trasferimenti da parte dei Comuni e delle Province</u>		-	-	-
	Totale categoria 5°		-	-	-
	Categoria 6° <u>Trasferimenti da parte di altri Enti del settore pubblico</u>				
2 06 01 0	Contributi Cantieri Navali e Società Arma- toriali		-	-	-
	Totale categoria 6°		-	-	-
	TOTALE TITOLO II		-	-	-

XI LEGISLATURA — DISEGNI DI LEGGE E RELAZIONI — DOCUMENTI

RESIDUI ATTIVI			GESTIONE DI CASSA				TOTALE DEI RESIDUI ATTIVI AL TERMINE DELL'ESERCIZIO (9 + 15)
TOTALI (14+15)	VARIAZIONI		PREVISIONI	RISCOSSIONI (6 + 14)	Differenze rispetto alle previsioni		
	In più (16-13)	In meno (13-16)			In più (20-19)	In meno (19-20)	
16	17	18	19	20	21	22	23
-	-	-	-	-	-	-	-
-	-	-	-	-	-	-	-
-	-	-	-	-	-	-	-
-	-	-	-	-	-	-	-
-	-	-	10.000.000	5.000.000	-	5.000.000	5.000.000
-	-	-	10.000.000	5.000.000	-	5.000.000	5.000.000
-	-	-	10.110.000.000	2.902.891.500	-	7.207.106.500	5.000.000

CODICE	CAPITOL O DENOMINAZIONE N.		G E S		
			PREVISIONI		
			Iniziali	Variazioni	
In aumento	In diminuzione				
1	2	3	4	5	6
		TITOL O III			
		ALTRE ENTRATE			
		Categoria 7 ^a			
		<u>Entrate derivanti dalla vendita di beni e dalla prestazione di servizi</u>			
3 07 01 0		Preventi per esperienze	1.700.000.000	-	-
3 07 02 0		Preventi per addizionali	1.300.000.000	-	-
3 07 03 0		Preventi per prove in mare	-	-	-
3 07 04 0		Preventi derivanti dalla vendita di pubblicazioni edite dall'Istituto.....	-	-	-
3 07 05 0		Realizzi per cessione di materiale fuori uso.....	-	-	-
3 07 06 0		Preventi derivanti da attività di ricerca	315.000.000	312.000.000	
3 07 07 0		Preventi derivanti da attività di ricerca CNR	-	50.000.000	-
		Totale categoria 7 ^a	3.315.000.000	362.000.000	-

XI LEGISLATURA — DISEGNI DI LEGGE E RELAZIONI — DOCUMENTI

ZIONE DI COMPETENZA					
DEFINITIVE (4 - 5 - 6)	SOMME ACCERTATE			Differenza rispetto alle previsioni	
	RISCOSSE	RIMASTE DA RISCUOTERE	TOTALI ACCERTATI (8 - 9)	in più (10-7)	in meno (7-10)
7	6	9	10	11	12
1.700.000.000	343.391.140	784.142.190	1.107.533.330	-	592.466.670
1.300.000.000	825.708.235	215.078.051	1.040.782.286	-	258.217.714
-	-	-	-	-	-
-	-	-	-	-	-
-	-	-	-	-	-
827.000.000	541.561.538	-	541.561.538	-	85.438.462
50.000.000	50.000.000	-	50.000.000	-	-
3.677.000.000	1.780.658.913	979.218.241	2.739.877.154	-	937.122.446

CODICE	CAPITOLO DENOMINAZIONE N.		GESTIONE DEI P		
			RESIDUI ALL'INIZIO DELL'ESERCIZIO	RISCOSSI	RIMASTI DA RISCUOTERE
1	2	3	13	14	15
		TITOLO III ALTRE ENTRATE Categoria 7 ^a			
		<u>Entrate derivanti dalla vendita di beni e dalla prestazione di servizi</u>			
3 07 01 0		Preventi per esperienze	956.650.157	737.407.015	218.780.142
3 07 02 0		Preventi per addizionali	189.407.029	-	189.407.029
3 07 03 0		Preventi per prove in mare	471.034	-	471.034
3 07 04 0		Preventi derivanti dalla vendita di pubblicazioni edite dall'Istituto.....	-	-	-
3 07 05 0		Realizzi per cessazione di materiale fuori uso.....	-	-	-
3 07 06 0		Preventi derivanti da attività di ricerca	-	-	-
3 07 07 0		Preventi derivanti da attività di ricerca CNR	-	-	-
		Totale categoria 7 ^a	1.146.537.220	737.407.015	408.656.205

RESIDUI ATTIVI			GESTIONE DI CASSA				TOTALE DEI RESIDUI ATTIVI AL TERMINE DELL'ESERCIZIO (9 - 15)
TOTALI (14-15)	VARIAZIONI		PREVISIONI	RISCOSSIONI (6 - 14)	Differenze rispetto alle previsioni		
	In più (16-13)	In meno (13-16)			In più (20-19)	In meno (19-20)	
16	17	18	19	20	21	22	23
958.187.157	-	472.000	1.500.000.000	1.080.798.155	-	419.201.845	982.922.332
189.407.029	-	-	1.500.000.000	825.708.235	-	674.291.765	404.483.080
471.034	-	-	-	-	-	-	471.034
-	-	-	-	-	-	-	-
-	-	-	-	-	-	-	-
-	-	-	627.000.000	541.561.538	-	85.438.462	-
-	-	-	50.000.000	50.000.000	-	-	-
1.146.085.220	-	472.000	3.677.000.000	2.498.085.928	-	1.178.934.072	1.387.878.448

CODICE	CAPITOLO DENOMINAZIONE		G E S		
			PREVISIONI		
			Iniziali	Variazioni	
In aumento	In diminuzione				
1	2	3	4	5	6
		Categoria 8 ^a			
		<u>Redditi e proventi patrimoniali</u>			
3 06 01 0		Interessi attivi su depositi e conti correnti.....	-	-	-
3 06 02 0		Interessi e premi sui titoli a reddito fisso.....	-	-	-
		Totale Categoria 8 ^a	-	-	-
		Categoria 9 ^a			
		<u>Peste correttive e compensative di spese correnti</u>			
3 08 01 0		Recuperi e rimborsi diversi.....	20.000.000	-	-
3 08 02 0					
3 08 03 0		Rimborsi forfettario del 30% per spese generali - Legge 1/4/85 n. 122 art.4.....	-	15.000.000	-
		Totale Categoria 9 ^a	20.000.000	15.000.000	-

REGIONE DI COMPETENZA					
DEFINITIVE (4 + 5 - 6)	SOMME ACCERTATE			Differenze rispetto alle previsioni	
	RISCOSSE	RIRASIE DA RISCUOTERE	TOTALI ACCERTATI (8 + 9)	In più (10-7)	In meno (7-10)
7	8	9	10	11	12
-	2.698.849	-	2.698.849	2.698.849	-
-	-	-	-	-	-
-	2.698.849	-	2.698.849	2.698.849	-
20.000.000	246.141.690	-	246.141.690	226.141.690	-
15.000.000	18.103.351	-	18.103.351	3.103.351	-
35.000.000	264.245.041	-	264.245.041	229.245.041	-

CODICE	CAPITOLO DENOMINAZIONE N.		GESTIONE DEI R		
			RESIDUI ALL'INIZIO DELL'ESERCIZIO	RISCOSSI	RIMASTI DA RISCUOTERE
1	2	3	13	14	15
		Categoria 8^a			
		<u>Redditi e preventi patrimoniali</u>			
3 08 01 0		Interessi attivi su depositi e conti correnti.....	176.985	176.985	-
3 08 02 0		Interessi e premi sui titoli a reddito fisso.....	-	-	-
		Totale Categoria 8^a	176.985	176.985	-
		Categoria 9^a			
		<u>Peste correttive e compensative di spese correnti</u>			
3 08 01 0		Recuperi e rimborsi diversi.....	2.003.123	48.535	1.954.588
3 08 02 0					
3 08 03 0		Rimborsi forfettario del 30% per spese generali - Legge 1/4/85 n. 122 art.4.....	-	-	-
		Totale Categoria 9^a	2.003.123	48.535	1.954.588

XI LEGISLATURA — DISEGNI DI LEGGE E RELAZIONI — DOCUMENTI

RESIDUI ATTIVI			GESTIONE DI CASSA				TOTALE DEI RESIDUI ATTIVI AL TERMINE DELL'ESERCIZIO (9 + 15)
TOTALI (14+15)	VARIAZIONI		PREVISIONI	RISCOSSIONI (6 + 14)	Differenze rispetto alle previsioni		
	In più (16-13)	In meno (13-16)			In più (20-19)	In meno (19-20)	
16	17	18	19	20	21	22	23
178.985	-	-	-	2.875.834	2.875.834	-	-
-	-	-	-	-	-	-	-
178.985	-	-	-	2.875.834	2.875.834	-	-
2.003.123	-	-	20.000.000	246.190.225	226.190.225	-	1.954.588
-	-	-	15.000.000	18.103.351	3.103.351	-	-
2.003.123	-	-	35.000.000	264.293.576	229.293.576	-	1.954.588

CODICE	CAPITOLO DENOMINAZIONE		G E S		
			PREVISIONI		
			Iniziali	Variazioni	
In aumento	In diminuzione				
1	2	3	4	5	6
		Categoria 10 ^a			
		<u>Entrate non classificabili in altre voci</u>			
3 10 01 0		Entrate eventuali.....	30.000.000	-	-
		Totale categoria 10 ^a	30.000.000	-	-
		TOTALE TITOLO III	3.365.000.000	377.000.000	-
		<u>TOTALE ENTRATE CORRENTI</u>	13.550.000.000	377.000.000	84.000.000

ZIONE DI COMPETENZA					
DEFINITIVE (4 - 5 - 6)	SOMME ACCERTATE			Differenze rispetto alle previsioni	
	RISCOSSE	RIMASTE DA RISCUOTERE	TOTALI ACCERTATI (8 - 9)	in più (10-7)	in meno (7-10)
7	8	9	10	11	12
30.000.000	-	-	-	-	30.000.000
30.000.000	-	-	-	-	30.000.000
3.742.000.000	2.027.802.803	979.218.241	3.006.821.044	231.943.890	967.122.846
13.852.000.000	4.930.404.303	984.218.241	5.914.712.544	231.943.890	8.189.231.346

CODICE	CAPITOL O DENOMINAZIONE		GESTIONE DEI R		
			RESIDUI ALL'INIZIO DELL'ESERCIZIO	RISCOSSI	RINASTI DA RISCUOTERE
1	2	3	13	14	15
		Categoria 10 ^a			
		<u>Entrate non classificabili in altre voci</u>			
3 10 01 0		Entrate eventuali.....	-	-	-
		Totale categoria 10 ^a	-	-	-
		TOTALE TITOLO III	1.448.717.328	737.632.535	410.612.793
		<u>TOTALE ENTRATE CORRENTI</u>	1.448.717.328	737.632.535	410.612.793

XI LEGISLATURA — DISEGNI DI LEGGE E RELAZIONI — DOCUMENTI

RESIDUI ATTIVI			GESTIONE DI CASSA				TOTALE DEI RESIDUI ATTIVI AL TERMINE DELL'ESERCIZIO (9 + 15)
TOTALI (14-15)	VARIAZIONI		PREVISIONI	RISCOSSIONI (6 + 14)	Differenze rispetto alle previsioni		
	In più (16-13)	In meno (13-16)			In più (20-19)	In meno (19-20)	
16	17	18	19	20	21	22	23
-	-	-	30.000.000	-	-	30.000.000	-
-	-	-	30.000.000	-	-	30.000.000	-
1.146.245.328	-	472.000	3.742.000.000	2.785.235.338	232.169.410	1.208.934.072	1.389.831.034
1.146.245.328	-	472.000	13.952.000.000	5.668.126.838	232.169.410	6.416.042.572	1.394.831.034

CODICE	CAPITOLLO DENOMINAZIONE		G E S		
			PREVISIONI		
			Iniziali	Variazioni	
In aumento	In diminuzione				
1	2	3	4	5	6
		TITOLO IV			
		<u>ENTRATE PER ALIENAZIONE DI BENI PATRIMONIALI E RISCOSSIONE DI CREDITI</u>			
		Categoria 11 ^a			
		<u>Alienazione di immobili e diritti reali</u>			
4 11 01 0		Rettifica del valore di immobili.....	-	-	-
		Totale categoria 11 ^a	-	-	-
		Categoria 12 ^a			
		<u>Alienazione di immobilizzazioni tecniche</u>			
4 12 01 0		Alienazione di immobili - impianti - attrezzature e macchinari.....	12.000.000	-	-
4 12 02 0		Poste correttive e compensative di spese in conto capitale.....	5.000.000	-	-
		Totale categoria 12 ^a	17.000.000	-	-

REGIONE DI COMPETENZA					
DEFINITIVE (4 + 5 + 6)	SOMME ACCERTATE			Differenze rispetto alle previsioni	
	RISCOSE	RIMASTE DA RISCUOTERE	TOTALI ACCERTATI (8 + 9)	In più (10-7)	In meno (7-10)
7	8	9	10	11	12
-	-	-	-	-	-
-	-	-	-	-	-
12.000.000	-	-	-	-	12.000.000
5.000.000	110.896	-	110.896	-	4.889.104
17.000.000	110.896	-	110.896	-	16.889.104

CODICE	CAPITOL O DENOMINAZIONE		GESTIONE DEI R		
			RESIDUI ALL'INIZIO DELL'ESERCIZIO	RISCOSSI	RIMASTI DA RISCUOTERE
1	2	3	13	14	15
		TITOLO IV			
		<u>ENTRATE PER ALIENAZIONE DI BENI PATRIMONIALI E RISCOSSIONE DI CREDITI</u>			
		Categoria 11 ^a			
		<u>Alienazione di immobili e diritti reali</u>			
4 11 01 0		Rettifica del valore di immobili.....	-	-	-
		Totale categoria 11 ^a	-	-	-
		Categoria 12 ^a			
		<u>Alienazione di immobilizzazioni tecniche</u>			
4 12 01 0		Alienazione di immobili - impianti - attrezzatu- re e macchinari.....	-	-	-
4 12 02 0		Poste correttive e compensative di spese in conto capitale.....	-	-	-
		Totale categoria 12 ^a	-	-	-

XI LEGISLATURA — DISEGNI DI LEGGE E RELAZIONI — DOCUMENTI

RESIDUI ATTIVI			GESTIONE DI CASSA				TOTALE DEI RESIDUI ATTIVI AL TERMINE DELL'ESERCIZIO (8 - 15)
TOTALI (14-15)	VARIAZIONI		PREVISIONI	RISCOSSIONI (6 - 14)	Differenze rispetto alle previsioni		
	In più (16-13)	In meno (13-16)			In più (20-19)	In meno (19-20)	
16	17	18	19	20	21	22	23
-	-	-	-	-	-	-	-
-	-	-	-	-	-	-	-
-	-	-	12.000.000	-	-	12.000.000	-
-	-	-	5.000.000	110.896	-	4.889.104	-
-	-	-	17.000.000	110.896	-	16.889.104	-

CODICE	CAPITOL O DENOMINAZIONE N.	P R E V I S I O N I			
		Iniziali	Variazioni		
			In aumento	In diminuzione	
1	2	3	4	5	6
		Categoria 13 ^a			
		<u>Realizzo di valori mobiliari</u>			
4 13 01 0		Riscossione di titoli di credito	-	-	-
		Totale Categoria 13 ^a	-	-	-
		Categoria 14 ^a			
		<u>Riscossione di crediti</u>			
4 14 01 4		Riscossioni di crediti diversi	200.000.000	-	-
4 14 02 0		Riscossione crediti per f.v.A.....	-	+00.000.000	-
		Totale Categoria 14 ^a	200.000.000	+00.000.000	-
		TOTALE TITOLO IV	217.000.000	400.000.000	-

ZIONE DI COMPETENZA					
DEFINITIVE (4 - 5 - 6)	SOMME ACCERTATE			Differenze rispetto alle previsioni	
	RISCOSE	RIMASTE DA RISCUOTERE	TOTALI ACCERTATI (8 - 9)	in più (10-7)	in meno (7-10)
7	6	9	10	11	12
-	-	-	-	-	-
-	-	-	-	-	-
200.000.000	81.716.099	-	81.716.099	-	118.283.901
400.000.000	-	441.214.000	441.214.000	41.214.000	-
600.000.000	81.716.099	441.214.000	522.930.099	41.214.000	118.283.901
617.000.000	81.626.995	441.214.000	523.040.995	41.214.000	135.173.005

CODICE	CAPITOLO DENOMINAZIONE		GESTIONE DEL R		
			RESIDUI ALL'INIZIO DELL'ESERCIZIO	RISCOSSI	RIMASTI DA RISCUOTERE
1	2	3	13	14	15
		Categoria 13°			
		<u>Realizzo di valori mobiliari</u>			
4 13 01 0		Riscossione di titoli di credito	-	-	-
		Totale Categoria 13°	-	-	-
		Categoria 14°			
		<u>Riscossione di crediti</u>			
4 14 01 4		Riscossioni di crediti diversi	-	-	-
4 14 02 0		Riscossione crediti per I.V.A.....	-	-	-
		Totale Categoria 14°	-	-	-
		TOTALE TITOLO IV	-	-	-

CODICE	CAPITOLIO DENOMINAZIONE		G E S		
			Iniziali	Variazioni	
				In aumento	In diminuzione
1	2	3	4	5	6
		TITOLO V			
		<u>ENTRATE DERIVANTI DA TRASFERIMENTI IN CONTO CAPITALE</u>			
		Categoria 15 ^a			
		<u>Trasferimenti dallo Stato</u>			
5 15 01 0					
5 15 02 0		Contributo del Ministero Marina Mercantile per il completamento del Centro di idrodinamica - Legge - 23/11/79 n. 614	-	65.000.000	-
5 15 03 0		Incommeramento delle penali maturate sulle forniture di cui alla Legge 23/11/79 n. 614.....	CAPITOLIO ESALPITO		-
5 15 04 0					
5 15 05 0		Contributo del Ministero Marina Mercantile per la realizzazione di programmi di ricerca - Legge 1/4/85 n. 122	-	500.000.000	-
5 15 08 0		Contributo del Ministero Marina Mercantile per la realizzazione di programmi di ricerca - Legge 12/6/85 n. 205.....	-	1.500.000.000	-
		a riportare	-	2.065.000.000	-

XI LEGISLATURA — DISEGNI DI LEGGE E RELAZIONI — DOCUMENTI

ZIONE DI COMPETENZA					
DEFINITIVE (4 + 5 + 6)	SOMME ACCERTATE			Differenze rispetto alle previsioni	
	RISCOSSE	RIMASTE DA RISCUOTERE	TOTALI ACCERTATI (8 + 9)	In più (10-7)	In meno (7-10)
7	8	9	10	11	12
85.000.000	85.000.000
.
500.000.000	500.000.000
1.500.000.000	1.500.000.000
2.085.000.000	2.085.000.000

CODICE	CAPITOL O DENOMINAZIONE		GESTIONE DELL'E		
			RESIDUI ALL'INIZIO DELL'ESERCIZIO	RISCOSSI	RIMASTI DA RISCUOTERE
1	2	3	13	14	15
	TITOLO V				
	<u>ENTRATE DERIVANTI DA TRASFERIMENTI IN CONTO CAPITALE</u>				
	Categoria 15 ^a				
	<u>Trasferimenti dallo Stato</u>				
5 15 01 0					
5 15 02 0		Contributo del Ministero Marina Mercantile per il completamento del Centro di idrodinamica - Legge - 23/11/79 n. 814	-	-	-
5 15 03 0		Incommeramento delle penali maturate sulle forniture di cui alla Legge 23/11/79 n. 814.....	-	-	-
5 15 04 0					
5 15 05 0		Contributo del Ministero Marina Mercantile per la realizzazione di programmi di ricerca - Legge 1/4/85 n. 122	-	-	-
5 15 06 0		Contributo del Ministero Marina Mercantile per la realizzazione di programmi di ricerca - Legge 12/8/85 n. 295.....	-	-	-
		a riportare	-	-	-

RESIDUI ATTIVI			GESTIONE DI CASSA				TOTALE DEI RESIDUI ATTIVI AL TERMINE DELL'ESERCIZIO (9 - 15)
TOTALI (14-15)	VARIAZIONI		PREVISIONI	RISCOSSIONI (8 - 14)	Differenze rispetto alle previsioni		
	In più (18-13)	In meno (13-18)			In più (20-19)	In meno (18-20)	
16	17	18	19	20	21	22	23
-	-	-	65.000.000	-	-	65.000.000	-
-	-	-	-	-	-	-	-
-	-	-	500.000.000	-	-	500.000.000	-
-	-	-	1.500.000.000	-	-	1.500.000.000	-
-	-	-	2.065.000.000	-	-	2.065.000.000	-

CODICE	CAPITOL O DENOMINAZIONE		G E S		
			Iniziali	PREVISIONI	
				Variazioni	
B.			In aumento	In diminuzione	
1	2	3	4	5	6
		Riporto	-	2.065.000.000	-
5 15 07 0		Contributo del Ministero Marina Mercantile per lo svolgimento dei compiti istituzionali, anche in settori di interesse marittimo e portuale - ex art. 16 della Legge 14/6/89 n. 234.....	-	10.200.000.000	-
5 15 06 0		Contributo del Ministero Marina Mercantile per manutenzione straordinaria degli impianti e delle infrastrutture esistenti - ex art. 16 della Legge 14/6/89 n. 234.....	-	4.000.000.000	-
5 15 08 0		Contributo del Ministero Marina Mercantile per la realizzazione del Programma ricerca 1986/1990 ex art. 16 della Legge 14/6/89 n. 234	-	2.000.000.000	-
		Totale categoria 15"	-	18.265.000.000	-

ZIONE DI COMPETENZA					
DEFINITIVE (4 + 5 + 6)	SOMME ACCERTATE			Differenze rispetto alle previsioni	
	RISCOSSE	RIMASTE DA RISCUOTERE	TOTALI ACCERTATI (8 + 9)	In più (10-7)	In meno (7-10)
7	6	9	10	11	12
2.065.000.000	-	-	-	-	2.065.000.000
10.200.000.000	10.200.000.000	-	10.200.000.000	-	-
4.000.000.000	4.000.000.000	-	4.000.000.000	-	-
2.000.000.000	-	-	-	-	2.000.000.000
18.265.000.000	14.200.000.000	-	14.200.000.000	-	4.065.000.000

CODICE	CAPITOL O DENOMINAZIONE		GESTIONE DEL R		
			RESIDUI ALL'INIZIO DELL'ESERCIZIO	RISCOSSI	RIMASTI DA RISCUOTERE
1	2	3	13	14	15
		Riparto	-	-	-
5 15 07 0		Contributo del Ministero Marina Mercantile per lo svolgimento dei compiti istituzionali, anche in settori di interesse marittimo e portuale - ex art. 16 della Legge 14/8/89 n. 234.....	-	-	-
5 15 08 0		Contributo del Ministero Marina Mercantile per manutenzione straordinaria degli impianti e delle infrastrutture esistenti - ex art. 16 della Legge 14/8/89 n. 234.....	-	-	-
5 15 09 0		Contributo del Ministero Marina Mercantile per la realizzazione del Programma ricerca 1986/1990 ex art. 16 della legge 14/8/89 n. 234	-	-	-
		Totale categoria 15*	-	-	-

XI LEGISLATURA — DISEGNI DI LEGGE E RELAZIONI — DOCUMENTI

RESIDUI ATTIVI			GESTIONE DI CASSA				TOTALE DEI RESIDUI ATTIVI AL TERMINE DELL'ESERCIZIO (9 + 15)
TOTALI (14-15)	VARIAZIONI		PREVISIONI	RISCOSSIONI (6 + 14)	Differenze rispetto alle previsioni		
	In più (16-13)	In meno (13-16)			In più (20-19)	In meno (19-20)	
16	17	18	19	20	21	22	23
-	-	-	2.065.000.000	-	-	2.065.000.000	-
-	-	-	10.200.000.000	10.200.000.000	-	-	-
-	-	-	4.000.000.000	4.000.000.000	-	-	-
-	-	-	1.800.000.000	-	-	1.800.000.000	-
-	-	-	16.065.000.000	14.200.000.000	-	3.865.000.000	-

CODICE	CAPITOLO DENOMINAZIONE	P R E V I S I O N I			
		Iniziali	Variazioni		
			In aumento	In diminuzione	
1	2	3	4	5	6
		Categoria 16 ^a			
		<u>Trasferimenti dalle Regioni</u>	-	-	-
		Totale categoria 16 ^a	-	-	-
		Categoria 17 ^a			
		<u>Trasferimenti da Comuni e Province</u>	-	-	-
		Totale categoria 17 ^a	-	-	-
		Categoria 18 ^a			
		<u>Trasferimenti da altri Enti del settore pubblico</u>	-	-	-
		Totale categoria 18 ^a	-	-	-
		TOTALE TITOLO V	-	18.265.000,000	-

XI LEGISLATURA — DISEGNI DI LEGGE E RELAZIONI — DOCUMENTI

TIPICHE DI COMPETENZA					
DEFINITIVE (4 + 5 + 6)	SOMME ACCERTATE			Differenza rispetto alle previsioni	
	RISOSSE	RIMASTE DA RISCUOTERE	TOTALI ACCERTATI (8 + 9)	In più (10-7)	In meno (7-10)
7	8	9	10	11	12
-	-	-	-	-	-
-	-	-	-	-	-
-	-	-	-	-	-
-	-	-	-	-	-
-	-	-	-	-	-
-	-	-	-	-	-
-	-	-	-	-	-
16.265.000.000	14.200.000.000	-	14.200.000.000	-	4.065.000.000

CODICE	CAPITOLO DENOMINAZIONE	GESTIONE DEL R.		
		RESIDUI ALL'INIZIO DELL'ESERCIZIO	RISCOSSI	RIMASTI DA RISCUOTERE
1	2 3	13	14	15
	Categoria 16 ^a <u>Trasferimenti dalle Regioni</u>	-	-	-
	Totale categoria 16 ^a	-	-	-
	Categoria 17 ^a <u>Trasferimenti da Comuni e Province</u>	-	-	-
	Totale categoria 17 ^a	-	-	-
	Categoria 18 ^a <u>Trasferimenti da altri Enti del settore pubblico</u>	-	-	-
	Totale categoria 18 ^a	-	-	-
	TOTALE TITOLO V	-	-	-

XI LEGISLATURA — DISEGNI DI LEGGE E RELAZIONI — DOCUMENTI

RESIDUI ATTIVI			GESTIONE DI CASSA				TOTALE DEI RESIDUI ATTIVI AL TERMINE DELL'ESERCIZIO (9 + 15)
TOTALI (14+15)	VARIAZIONI		PREVISIONI	RISCOSSIONI (6 + 14)	Differenze rispetto alle previsioni		
	In più (16-13)	In meno (13-16)			In più (20-19)	In meno (19-20)	
16	17	18	19	20	21	22	23
-	-	-	-	-	-	-	-
-	-	-	-	-	-	-	-
-	-	-	-	-	-	-	-
-	-	-	-	-	-	-	-
-	-	-	-	-	-	-	-
-	-	-	-	-	-	-	-
-	-	-	18.065.000.000	14.200.000.000	-	3.665.000.000	-

CODICE	CAPITOL O DENOMINAZIONE		6 E S		
			PREVISIONI		
			Iniziali	Variazioni	
In aumento	In diminuzione				
1	2	3	4	5	6
		TITOLO VI			
		ACCENSIONE DI PRESTITI			
		Categoria 19 ^a			
		<u>Assunzione di mutui</u>	-	-	-
		Totale categoria 19 ^a	-	-	-
		Categoria 20 ^a			
		<u>Assunzione di altri debiti finanziari</u>			
6 20 01 0		Contrazione debiti diversi.....	-	-	-
		Totale categoria 20 ^a	-	-	-
		Categoria 21 ^a			
		<u>Emissioni di obbligazioni</u>	-	-	-
		Totale categoria 21 ^a	-	-	-
		TOTALE TITOLO VI	-	-	-

CODICE	CAPITOL O DENOMINAZIONE N.	GESTIONE DEI R		
		RESIDUI ALL'INIZIO DELL'ESERCIZIO	RISCOSSI	RINASTI DA RISCUOTERE
1	2 3	13	14	15
	TITOLO VI ACCENSIONE DI PRESTITI			
	Categoria 19° <u>Assunzione di mutui</u>	-	-	-
	Totale categoria 19°	-	-	-
	Categoria 20° <u>Assunzione di altri debiti finanziari</u>			
6 20 01 0	Contrazione debiti diversi.....	-	-	-
	Totale categoria 20°	-	-	-
	Categoria 21° <u>Emissioni di obbligazioni</u>	-	-	-
	Totale categoria 21°	-	-	-
	TOTALE TITOLO VI	-	-	-

CODICE	CAPITOL O DENOMINAZIONE		6 E 3		
			PREVISIONI		
			Iniziali	Variazioni	
In aumento	In diminuzione				
1	2	3	4	5	6
		TITOLO VII			
		PARTITE DI GIRO			
		Categoria 22°			
		<u>Entrate aventi natura di partite di giro</u>			
7 22 01 0		Ritenute erariali.....	1.200.000.000	-	-
7 22 02 0		Ritenute previdenziali e assistenziali.....	500.000.000	-	-
7 22 03 0		I.V.A. c/vendite.....	-	-	-
7 22 04 0		I.V.A. c/acquisti (da introdurre dall'Esercizio)....	400.000.000	-	400.000.000
7 22 05 0		Ritenute diverse.....	-	-	-
7 22 06 0		Trattenute per conto terzi.....	50.000.000	-	-
7 22 07 0		Rimborsi di somme pagate per conto terzi.....	30.000.000	-	-
7 22 08 0		Partite in sospeso	400.000.000	-	-
		Totale categoria 22°	2.580.000.000	-	400.000.000
		TOTALE TITOLO VII	2.580.000.000	-	400.000.000

XI LEGISLATURA — DISEGNI DI LEGGE E RELAZIONI — DOCUMENTI

ZIONE DI COMPETENZA					
DEFINITIVE (4 + 5 + 8)	SOMME ACCERTATE			Differenze rispetto alle previsioni	
	RISCOSSE	RIMASTE DA RISCUOTERE	TOTALI ACCERTATI (8 + 9)	in più (10-7)	in meno (7-10)
7	6	9	10	11	12
1.200.000.000	836.143.780	54.000	836.197.780	-	363.802.220
500.000.000	384.928.731	-	384.928.731	-	115.071.269
-	-	-	-	-	-
-	-	-	-	-	-
-	-	-	-	-	-
50.000.000	39.269.498	-	39.269.498	-	10.730.502
30.000.000	-	-	-	-	30.000.000
400.000.000	707.950.504	30.607.286	738.557.790	338.557.790	-
2.100.000.000	1.968.292.513	30.607.286	1.998.953.799	338.557.790	519.603.991
2.100.000.000	1.968.292.513	30.607.286	1.998.953.799	338.557.790	519.603.991

CODICE	CAPITOL O DENOMINAZIONE	GESTIONE DEI R			
		RESIDUI ALL'INIZIO DELL'ESERCIZIO	RISCOSSI	RINASTI DA RISCUOTERE	
1	2	3	13	14	15
	TITOLO VII				
	PARTITE DI GIRO				
	Categoria 22 ^a				
	<u>Entrate aventi natura di partite di giro</u>				
7 22 01 0	Ritenute erariali.....		303.000	124.000	179.000
7 22 02 0	Ritenute previdenziali e assistenziali.....		2.085.958	176.951	1.907.007
7 22 03 0	I.V.A. c/vendite.....		26.811.176	758.240	26.051.936
7 22 04 0	I.V.A. c/acquisti (da introdurre dall'Eralio)....		1.666.471.727	-	1.666.471.727
7 22 05 0	Ritenute diverse.....		-	-	-
7 22 06 0	Trattenute per conto terzi.....		1.911	-	1.911
7 22 07 0	Riborsi di somme pagate per conto terzi.....		-	-	-
7 22 08 0	Partite in sospeso		167.175.076	140.690.790	17.284.286
	Totale categoria 22 ^a		1.862.248.850	150.952.981	1.711.895.869
	TOTALE TITOLO VII		1.862.848.850	150.952.981	1.711.895.869

XI LEGISLATURA — DISEGNI DI LEGGE E RELAZIONI — DOCUMENTI

RESIDUI ATTIVI			GESTIONE DI CASSA				TOTALE DEI RESIDUI ATTIVI AL TERMINE DELL'ESERCIZIO (9 - 15)
TOTALI (14-15)	VARIAZIONI		PREVISIONI	RISCOSSIONI (6 - 14)	Differenze rispetto alle previsioni		
	In più (16-13)	In meno (13-16)			In più (20-19)	In meno (19-20)	
16	17	18	19	20	21	22	23
303.000	-	-	1.200.000.000	836.267.780	-	363.732.220	233.000
2.085.958	-	-	500.000.000	386.121.493	-	114.878.507	1.907.007
28.811.178	-	-	-	759.240	759.240	-	28.051.938
1.686.471.727	-	-	600.000.000	-	-	600.000.000	1.686.471.727
-	-	-	-	-	-	-	-
1.911	-	-	50.000.000	39.269.498	-	10.730.502	1.911
-	-	-	30.000.000	-	-	30.000.000	-
167.175.078	-	-	450.000.000	857.827.483	407.827.483	-	47.891.572
1.862.848.850	-	-	2.830.000.000	2.119.245.494	406.586.723	1.119.341.229	1.742.557.159
1.862.848.850	-	-	2.830.000.000	2.119.245.494	406.586.723	1.119.341.229	1.742.557.159

CODICE	CAPITOLLO DENOMINAZIONE		G E S		
			Iniziali	PREVISIONI	
				Variazioni	
1	2	3	4	5	6
		<u>RIEPILOGO DEI TITOLI</u>			
	TITOLO	I - ENTRATE CONTRIBUTIVE.....	-	-	-
	TITOLO	II - ENTRATE DERIVANTI DA TRASFERIMENTI CORRENTI.....	10.194.000.000	-	84.000.000
	TITOLO	III - ENTRATE DIVERSE.....	3.365.000.000	377.000.000	-
	TITOLO	IV - ENTRATE PER ALIENAZIONE DI BENI PA- TRIMONIALE E RISCOSSIONE DI CREDITI.	217.000.000	400.000.000	-
	TITOLO	V - ENTRATE DERIVANTI DA TRASFERIMENTI ATTIVI IN CONTO CAPITALE.....	-	18.265.000.000	-
	TITOLO	VI - ENTRATE DERIVANTI DA ACCENSIONE DI PRESTITI.....	-	-	-
	TITOLO	VII - PARTITE DI GIRO.....	2.580.000.000	-	400.000.000
		TOTALE DELLE ENTRATE	16.356.000.000	19.042.000.000	484.000.000
		Avanzo di amministrazione presente al 31/12/88			
		Fondo iniziale di cassa presente al 1/1/89			
		TOTALE GENERALE			
		ROMA, APRILE 1990			

XI LEGISLATURA — DISEGNI DI LEGGE E RELAZIONI — DOCUMENTI

REGIONE DI COMPETENZA					
DEFINITIVE (4 + 5 - 6)	SOMME ACCERTATE			Differenza rispetto alle previsioni	
	RISCOSSE	RIMASTE DA RISCUOTERE	TOTALI ACCERTATI (8 + 9)	In più (10-7)	In meno (7-10)
7	6	9	10	11	12
-	-	-	-	-	-
10.110.000.000	2.902.891.500	5.000.000	2.907.891.500	-	7.202.108.500
3.742.000.000	2.027.602.803	979.218.241	3.006.821.044	-	735.178.956
617.000.000	81.626.995	441.214.000	523.040.995	-	93.950.005
18.285.000.000	14.200.000.000	-	14.200.000.000	-	4.085.000.000
-	-	-	-	-	-
2.180.000.000	1.968.292.513	30.661.286	1.998.953.799	-	181.046.201
34.814.000.000	21.180.613.811	1.456.093.527	22.636.707.338	-	12.277.292.662
IL PRESIDENTE F. de L. Ricciardi					

CODICE	CAPITOLO DENOMINAZIONE	GESTIONE DEI R			
		RESIDUI ALL'INIZIO DELL'ESERCIZIO	RISCOSSI	RIMASTI DA RISCUOTERE	
1	2	3	13	14	15
	<u>RIEPILOGO DEI TITOLI</u>				
	TITOLO I - ENTRATE CONTRIBUTIVE.....	-	-	-	
	TITOLO II - ENTRATE DERIVANTI DA TRASFERIMENTI CORRENTI.....	-	-	-	
	TITOLO III - ENTRATE DIVERSE.....	1.148.717.328	737.832.535	410.612.793	
	TITOLO IV - ENTRATE PER ALIENAZIONE DI BENI PA- TRIMONIALE E RISCOSSIONE DI CREDITI.	-	-	-	
	TITOLO V - ENTRATE DERIVANTI DA TRASFERIMENTI ATTIVI IN CONTO CAPITALE.....	-	-	-	
	TITOLO VI - ENTRATE DERIVANTI DA ACCENSIONE DI PRESTITI.....	-	-	-	
	TITOLO VII - PARTITE DI GIRO.....	1.882.848.850	150.952.981	1.711.895.869	
	TOTALE DELLE ENTRATE	3.011.566.178	888.785.516	2.122.780.662	
	Avanzi di amministrazione presente al 31/12/88				
	Fondo iniziale di cassa presunto al 1/1/89				
	TOTALE GENERALE				
	ROMA, APRILE 1990				

XI LEGISLATURA — DISEGNI DI LEGGE E RELAZIONI — DOCUMENTI

RESIDUI ATTIVI			GESTIONE DI CASSA				TOTALE DEI RESIDUI ATTIVI AL TERMINE DELL'ESERCIZIO (9 - 15)
TOTALI (14-15)	VARIAZIONI		PREVISIONI	RISCOSSIONI (6 - 14)	Differenza rispetto alle previsioni		
	In più (16-13)	In meno (13-16)			In più (20-19)	In meno (19-20)	
16	17	18	19	20	21	22	23
-	-	-	-	-	-	-	-
-	-	-	10.110.000.000	2.902.891.500	-	7.207.108.500	5.000.000
1.148.245.328	-	472.000	3.742.000.000	2.785.235.338	-	976.764.662	1.389.831.034
-	-	-	217.000.000	81.826.895	-	135.173.005	441.214.000
-	-	-	16.065.000.000	14.200.000.000	-	3.865.000.000	-
-	-	-	-	-	-	-	-
1.862.648.850	-	-	2.830.000.000	2.119.245.494	-	710.754.506	1.742.557.155
3.011.094.178	-	472.000	34.984.000.000	22.069.199.327	-	12.894.800.673	3.578.602.189
			-	-	-	-	
			286.000.000	286.097.479	97.479	-	
			35.252.000.000	22.357.296.806	97.479	12.894.800.673	

CODICE	R.	CAPITOLLO DENOMINAZIONE	G E S T I O		
			Iniziali	PREVISIONI	
				In aumento	In diminuzione
1	2	3	4	5	6
		Disavanzo di amministrazione al 31/12/1998	1.562.000.000	1.041.000.000	-
		TITOLO I			
		SPESE CORRENTI			
		Categoria 1 ^a			
		<u>Spese per gli organi dell'Ente</u>			
1 01 01 0		Assegni e indennità alla Presidenza	50.000.000	70.000.000	-
1 01 02 0		Compensi, indennità e rimborsi ai componenti gli organi collegiali di amministrazione	20.000.000	-	-
1 01 03 0		Compensi, indennità e rimborsi ai componenti il Collegio dei Revisori	30.000.000	-	-
		Totale categoria 1 ^a	100.000.000	70.000.000	-

ARE DI COMPETENZA					
DEFINITIVE (4+5-8)	SOMME IMPEGGATE			Differenze rispetto alle previsioni	
	PAGATE	RIMASTE DA PAGARE	TOTALI IMPEGGI (6+9)	in più (10-7)	in meno (7-10)
7	6	8	10	11	12
2.543.000.000	-	-	2.542.834.682	165.318	-
120.000.000	79.505.242	40.494.758	120.000.000	-	-
20.000.000	3.915.000	2.070.000	5.985.000	-	14.015.000
30.000.000	10.118.620	270.000	10.388.620	-	19.611.360
170.000.000	93.538.862	42.834.756	136.373.620	-	33.625.380

CODICE	CAPITOLLO DENOMINAZIONE	GESTIONE DEI			
		RESIDUI ALL'INIZIO DELL'ESERCIZIO	PAGATI	RIPASTI DA PAGARE	
1	2	3	13	14	15
	Disavanzo di amministrazione al 31/12/1988	-	-	-	
	TITOLO I				
	SPESE CORRENTI				
	Categoria 1 ^a				
	<u>Spese per gli organi dell'Ente</u>				
1 01 01 0	Assegni e indennità alla Presidenza	-	-	-	
1 01 02 0	Compensi, indennità e rimborsi ai componenti gli organi collegiali di amministrazione	60.000	60.000	-	
1 01 03 0	Compensi, indennità e rimborsi ai componenti il Collegio dei Revisori	-	-	-	
	Totale categoria 1 ^a	60.000	60.000	-	

XI LEGISLATURA — DISEGNI DI LEGGE E RELAZIONI — DOCUMENTI

RESIDUI PASSIVI			GESTIONE DI CASSA				TOTALE DEI RESIDUI PASSIVI AL TERMINE DELL'ESECUZIONE (9 + 15)
TOTALI (14 + 15)	Variazioni		PREVISIONI	PAGAMENTI (6 + 14)	Differenze rispetto alle previsioni		
	in più (16-13)	in meno (13-16)			in più (20-15)	in meno (16-20)	
16	17	18	19	20	21	22	23
-	-	-	-	-	-	-	-
-	-	-	120.000.000	79.505.242	-	40.494.758	40.494.758
60.000	-	-	20.000.000	3.975.000	-	16.025.000	2.070.000
-	-	-	30.000.000	10.118.820	-	19.881.380	270.000
60.000	-	-	170.000.000	93.598.862	-	76.401.138	42.834.758

CODICE	CAPITOL O DENOMINAZIONE N.	G E S T I O			
		Iniziali	PREVISIONI		
			in aumento	in diminuzione	
1	2	3	4	5	6
	<p style="text-align: center;">Categoria 2^a</p> <p><u>Oneri per il personale in attività di servizio</u></p>				
1 02 01 0	Stipendi ed altri assegni fissi al personale		4.500.000.000	-	70.000.000
1 02 02 0	Compensi per lavoro straordinario, incentivanti la produttività e assegni temporali al personale dirigente.....		250.000.000	-	210.000.000
1 02 03 0	Indennità per turni pomeridiani e notturni, indennità di rischio e di reperibilità.....		75.000.000	-	25.000.000
1 02 04 0	Indennità di rimborso spese trasporto per missioni all'interno.....		30.000.000	-	-
1 02 05 0	Indennità di rimborso spese trasporto per missioni all'estero.....		50.000.000	-	-
1 02 06 0	Oneri previdenziali e assistenziali a carico dell'Ente		1.850.000.000	110.000.000	-
1 02 07 0	Liquidazione personale a contratto.....		-	-	-
1 02 08 0	Altri oneri sociali a carico dell'Ente.....		70.000.000	-	-
1 02 09 0	Corsi per il personale e partecipazione alle spese per corsi indetti da enti, istituzioni e amministrazioni varie.....		30.000.000	-	-
	a riportare		6.855.000.000	110.000.000	305.000.000

XI LEGISLATURA — DISEGNI DI LEGGE E RELAZIONI — DOCUMENTI

NE DI COMPETENZA					
DEFINITIVE (4+5+6)	SOMME IMPEGNATE			Differenze rispetto alle previsioni	
	PAGATE	RIMASTE DA PAGARE	TOTALI IMPEGNI (6 + 9)	in più (10-7)	in meno (7-10)
7	8	9	10	11	12
4.430.000.000	4.058.430.547	9.262.799	4.067.693.346	-	362.306.654
40.000.000	18.640.254	-	18.640.254	-	21.359.746
50.000.000	22.644.623	-	22.644.623	-	27.355.377
30.000.000	3.935.930	646.472	4.582.402	-	25.417.598
50.000.000	2.153.478	3.125.176	5.278.652	-	44.721.348
1.060.000.000	1.319.678.154	208.004.601	1.527.682.755	-	432.317.245
-	-	-	-	-	-
70.000.000	39.649.507	30.150.499	70.000.000	-	-
30.000.000	6.460.900	-	6.460.900	-	23.539.100
4.860.000.000	5.471.993.547	251.189.545	5.723.183.132	-	936.816.658

CODICE	CAPITOLLO DENOMINAZIONE		GESTIONE DEI R		
			RESIDUI ALL'INIZIO DELL'ESERCIZIO	PAGATI	RIMASTI DA PAGARE
1	2	3	13	14	15
		Categoria 2 ^a			
		<u>Oneri per il personale in attività di servizio</u>			
1 02 01 0		Stipendi ed altri assegni fissi al personale	-	-	-
1 02 02 0		Compensi per lavoro straordinario, incentivi la produttività e assegni temporali al personale diri- gente.....	7.605.245	7.491.176	314.069
1 02 03 0		Indennità per turni pomeridiani e notturni, inden- nità di rischio e di reperibilità.....	2.022.400	2.022.400	-
1 02 04 0		Indennità di rimborso spese trasporto per missioni all'interno.....	-	-	-
1 02 05 0		Indennità di rimborso spese trasporto per missioni all'estero.....	-	-	-
1 02 06 0		Oneri previdenziali e assistenziali a carico dell'Ente	811.138.990	756.760.143	56.396.647
1 02 07 0		Liquidazione personale a contratto.....	-	-	-
1 02 08 0		Altri oneri sociali a carico dell'Ente.....	40.443.531	17.463.004	14.024.898
1 02 09 0		Corsi per il personale e partecipazioni alle spese per corsi indetti da enti, istituzioni e amministra- zioni varie.....	3.330.000	810.000	2.520.000
		a riportare	864.740.106	764.526.723	71.257.514

XI LEGISLATURA — DISEGNI DI LEGGE E RELAZIONI — DOCUMENTI

ESIGUI TOTALI (14 - 15)	PASSIVI		GESTIONE DI CASSA				TOTALE DEI RESIDUI PASSIVI AL TERMINE DELL'ESERCIZIO (9 - 15)
	Variazioni		PREVISIONI	PAGAMENTI (6 - 14)	Differenze rispetto alle previsioni		
	in più (16-13)	in meno (13-16)			in più (20-18)	in meno (18-20)	
16	17	18	19	20	21	22	23
-	-	-	4.430.000.000	4.058.430.547	-	371.569.453	9.262.799
7.805.245	-	-	50.000.000	26.131.430	-	23.868.570	314.059
2.022.400	-	-	50.000.000	24.867.273	-	25.132.727	-
-	-	-	30.000.000	3.935.930	-	26.064.070	646.472
-	-	-	50.000.000	2.153.478	-	47.846.522	3.125.174
811.138.990	-	-	2.350.000.000	2.076.418.297	-	273.581.703	262.403.446
-	-	-	-	-	-	-	-
31.467.702	-	6.955.829	70.000.000	57.312.505	-	12.687.495	44.175.197
3.330.000	-	-	30.000.000	7.270.900	-	22.729.100	2.520.000
855.794.337	-	6.955.829	7.060.000.000	6.256.520.310	-	803.479.590	722.447.150

XI LEGISLATURA — DISEGNI DI LEGGE E RELAZIONI — DOCUMENTI

CODICE	CAPITOLO DENOMINAZIONE n.	G E S T I O			
		Iniziali	PREVISIONI		
			In aumento	In diminuzione	
1	2	3	4	5	6
		Riparto	6.855.000.000	110.000.000	305.000.000
1 02 10 0		Indennità di incentivazione e funzionalità e indennità ricercatori	255.000.000	-	-
1 02 11 0		Indennità di sede disagiata (art. 55 DPR 509/79)	-	-	-
1 02 12 0		Oneri derivanti dall'applicazione del nuovo contratto	-	470.000.000	-
1 02 13 0		Fondo annuo di incentivazione e coespensi per lavoro straordinario.....	120.000.000	305.000.000	-
1 02 14 0		Equi indennizzo.....	60.000.000	-	-
1 02 15 0		Personale a contratto assunto ex Legge 1/4/85 n.122	-	44.000.000	-
1 02 16 0		Oneri progressivi per coespensi incentivanti in produttività per gli anni 1987/1988	-	172.000.000	-
1 02 17 0		Oneri progressivi derivanti dall'applicazione del nuovo contratto (Legge finanziaria 1989 art. 2 comma 11), compresi oneri riflessi afferenti al 2° semestre'86..	-	225.000.000	-
1 02 18 0		Competenze progressi personale a contratto trimestrale ex art. 6 Legge 70/75	-	4.000.000	-
		Totale categoria 2 ^a	7.290.000.000	1.331.000.000	305.000.000

XI LEGISLATURA — DISEGNI DI LEGGE E RELAZIONI — DOCUMENTI

DE DI COMPETENZA					
DEFINITIVE (4-5-6)	SOMME IMPEGATE			Differenze rispetto alle previsioni	
	PAGATE	RIMASTE DA PAGARE	TOTALI IMPEGNI (6 + 8)	In più (10-7)	In meno (7-10)
7	6	8	9	11	12
6.440.000.000	5.471.993.567	251.189.545	5.723.183.132	-	936.816.868
255.000.000	226.483.333	1.818.302	230.301.635	-	24.698.365
-	-	-	-	-	-
470.000.000	-	470.000.000	470.000.000	-	-
426.000.000	197.705.322	228.294.678	426.000.000	-	-
60.000.000	4.300.000	-	4.300.000	-	55.700.000
44.000.000	35.356.077	7.186.251	42.544.328	-	1.455.672
172.000.000	140.272.649	31.777.351	172.000.000	-	-
225.000.000	-	225.000.000	225.000.000	-	-
4.000.000	-	4.000.000	4.000.000	-	-
6.318.000.000	6.076.110.968	1.219.216.127	7.297.326.095	-	1.018.670.905

XI LEGISLATURA — DISEGNI DI LEGGE E RELAZIONI — DOCUMENTI

CODICE	CAPITOLO DE DENOMINAZIONE		GESTIONE DEI		
			RESIDUI ALL'INIZIO DELL'ESERCIZIO	PAGATI	RIMASTI DA PAGARE
1	2	3	13	14	15
		Riporto	864.740.165	764.526.723	71.257.614
1 02 10 0		Indennità di incentivazione e funzionalità e indennità ricercatori	-	-	-
1 02 11 0		Indennità di sede disagiata (art. 55 DPR 500/79)	-	-	-
1 02 12 0		Oneri derivanti dall'applicazione del nuovo contratto	-	-	-
1 02 13 0		Fondo annuo di incentivazione e compensi per lavoro straordinario.....	196.150	196.150	-
1 02 14 0		Equi indennizzo.....	-	-	-
1 02 15 0		Personale a contratto assunto ex Legge 1/4/85 n.122	35.266.671	34.456.480	829.197
1 02 16 0		Oneri progressivi per compensi incentivanti in produttività per gli anni 1967/1968	-	-	-
1 02 17 0		Oneri progressivi derivanti dall'applicazione del nuovo contratto (Legge finanziaria 1989 art. 2 comma 11); compresi oneri riflessi afferenti al 2° semestre '85..	-	-	-
1 02 18 0		Competenze progressi personale a contratto trimestrale ex art. 6 Legge 70/75	-	-	-
		Totale categoria 2^a	900.224.987	815.162.353	72.096.805

XI LEGISLATURA — DISEGNI DI LEGGE E RELAZIONI — DOCUMENTI

ESIDUI TOTALI (14 + 15)	PASSIVI		GESTIONE DI CASSA				TOTALE DEI RESIDUI PASSIVI AL TERMINE DELL'ESERCIZIO (9 + 15)
	Variazioni		PREVISIONI	PAGAMENTI (16 + 14)	Differenze rispetto alle previsioni		
	in più (16-13)	in meno (13-16)			in più (20-19)	in meno (19-20)	
16	17	18	19	20	21	22	23
855.794.337	-	8.955.525	7.060.000.000	6.256.520.310	-	603.475.690	322.447.159
-	-	-	255.000.000	226.483.333	-	28.516.667	1.616.302
-	-	-	-	-	-	-	-
-	-	-	-	-	-	-	695.000.000
196.150	-	-	426.000.000	197.901.472	-	228.098.528	226.294.675
-	-	-	50.000.000	4.300.000	-	55.700.000	-
35.266.671	-	-	44.000.000	69.815.557	25.815.557	-	6.017.442
-	-	-	172.000.000	140.272.649	-	31.727.351	31.727.351
-	-	-	-	-	-	-	-
-	-	-	4.000.000	-	-	4.000.000	4.000.000
891.269.158	-	8.955.529	6.021.000.000	6.697.293.321	25.815.557	1.145.522.235	1.291.204.932

CODICE	CAPITOLO DENOMINAZIONE	GESTIO			
		Iniziali	PREVISIONI		
			Variazioni		
1	2	3	4	5	6
	Categoria 3 ^a				
	<u>Oneri per il personale in quiescenza</u>				
1 03 01 0	Onere in relazione all'estensione al personale dell'Istituto della Legge 25/5/70 n. 336 e delle successive norme di attuazione di cui alla Legge 9/10/70 n. 824 (benefici ex combattenti).....		17.000.000	-	-
	Totale Categoria 3 ^a		17.000.000	-	-
	Categoria 4 ^a				
	<u>Spese per l'acquisto di beni di consumo e di servizi</u>				
1 04 01 0	Acquisto di materiali di consumo e noleggio di materiale tecnico		160.000.000	-	46.000.000
1 04 02 0	Cancelleria, tipografia e materiale per fotocopie...		70.000.000	13.000.000	-
1 04 03 0	Acquisto di libri, riviste, giornali ed altre pubblicazioni.....		25.000.000	5.000.000	-
1 04 04 0	Spese di rappresentanza		5.000.000	1.000.000	-
1 04 05 0	Spese per il funzionamento di commissioni, comitati.		10.000.000	-	-
	e riportare		270.000.000	19.000.000	46.000.000

RE DI COMPETENZA					
DEFINITIVE (4-5-8)	SOMME IMPEGRATE			Differenze rispetto alle previsioni	
	PAGATE	RIMASTE DA PAGARE	TOTALI IMPEGNI (6+9)	In più (10-7)	In meno (7-10)
7	6	9	10	11	12
17.000.000	8.446.969	8.446.969	15.893.938	-	106.062
17.000.000	8.446.969	8.446.969	15.893.938	-	106.062
114.000.000	55.990.045	16.167.700	72.167.745	-	41.832.255
83.000.000	43.799.583	23.745.288	67.545.849	-	15.454.151
30.000.000	7.339.495	1.784.290	9.103.785	-	20.896.215
6.000.000	426.400	175.000	602.400	-	5.397.600
10.000.000	105.000	-	105.000	-	9.895.000
243.000.000	107.050.523	41.874.258	149.524.779	-	93.475.221

CODICE	CAPITOLO DENOMINAZIONE	GESTIONE DEI		
		RESIDUI ALL'INIZIO DELL'ESERCIZIO	PAGATI	RIMASTI DA PAGARE
1	2	3	4	5
	Categoria 3 ^a			
	<u>Oneri per il personale in quiescenza</u>			
1 03 01 0	Onere in relazione all'estensione al personale dell'Istituto della Legge 25/5/70 n. 336 e delle successive norme di attuazione di cui alla Legge 9/10/70 n. 824 (benefici ex combattenti).....	-	-	-
	Totale Categoria 3 ^a	-	-	-
	Categoria 4 ^a			
	<u>Spese per l'acquisto di beni di consumo e di servizi</u>			
1 04 01 0	Acquisto di materiali di consumo e noleggio di materiale tecnico	36.477.852	21.600.767	5.396.131
1 04 02 0	Cancelleria, tipografia e materiale per fotocopie...	26.256.545	20.762.893	1.669.942
1 04 03 0	Acquisto di libri, riviste, giornali ed altre pubblicazioni.....	7.734.424	4.847.854	2.886.570
1 04 04 0	Spese di rappresentanza	43.193	43.193	-
1 04 05 0	Spese per il funzionamento di commissioni, comitati.	680.000	680.000	-
	e riportare	71.192.014	47.934.527	9.954.843

XI LEGISLATURA — DISEGNI DI LEGGE E RELAZIONI — DOCUMENTI

RESIDUI PASSIVI			GESTIONE DI CASSA				TOTALE DEI RESIDUI PASSIVI AL TERMINE DELL'ESERCIZIO (9 - 15)
TOTALI (14 - 15)	Variazioni		PREVISIONI	PAGAMENTI (6 - 14)	Differenze rispetto alle previdenti		
	in più (16-13)	in meno (13-16)			in più (20-16)	in meno (16-20)	
16	17	18	19	20	21	22	23
-	-	-	17.000.000	6.446.969	-	6.553.031	6.446.969
-	-	-	17.000.000	6.446.969	-	6.553.031	6.446.969
26.898.918	-	9.478.034	149.000.000	77.560.832	-	71.419.168	21.565.831
22.432.635	-	3.823.910	110.000.000	64.562.278	-	45.437.724	25.416.206
7.734.424	-	-	35.000.000	12.187.349	-	22.812.651	4.650.860
43.193	-	-	7.000.000	469.583	-	6.530.407	176.000
880.000	-	-	10.000.000	755.000	-	9.215.000	-
57.889.170	-	13.302.944	311.000.000	155.585.050	-	155.414.950	51.826.899

XI LEGISLATURA — DISEGNI DI LEGGE E RELAZIONI — DOCUMENTI

CODICE	CAPITOL O DENOMINAZIONE n.	G E S T I O			
		iniziali	PREVISIONI		
			in aumento	in diminuzione	
1	2	3	4	5	6
	Riparto		270.000.000	19.000.000	45.000.000
1 04 06 0	Acquisto di vestiario		60.000.000	11.000.000	-
1 04 07 0	Materiale fotografico per documentazioni comitanti		10.000.000	2.000.000	-
1 04 08 0	Manutenzione, riparazione e adattamento di locali e relativi impianti		250.000.000	-	-
1 04 09 0	Energia elettrica per la conduzione degli impianti tecnici e per illuminazione		180.000.000	33.000.000	-
1 04 10 0	Combustibile per riscaldamento		70.000.000	13.000.000	-
1 04 11 0	Manutenzione, noleggio ed esercizio di mezzi di trasporto.....		60.000.000	11.000.000	-
1 04 12 0	Spese postali, telegrafiche.....		15.000.000	-	-
1 04 13 0	Spese per concorsi.....		15.000.000	-	-
1 04 14 0	Spese per accertamenti sanitari		40.000.000	-	-
1 04 15 0	Spese per l'organizzazione e la partecipazione a convegni, congressi, mostre ed altre manifestazioni e pubbliche relazioni		30.000.000	6.000.000	-
1 04 16 0	Canone d'acqua		1.000.000	-	-
1 04 17 0	Onorari e compensi per speciali incarichi.....		150.000.000	-	30.000.000
1 04 18 0	Premi di assicurazione.....		45.000.000	1.000.000	-
	a riportare		1.196.000.000	95.000.000	76.000.000

XI LEGISLATURA — DISEGNI DI LEGGE E RELAZIONI — DOCUMENTI

RE DI COMPETENZA					
DEFINITIVE (4-5-8)	SOMME IMPEGATE			Differenza rispetto alle previsioni	
	PAGATE	RIMASTE DA PAGARE	TOTALI IMPEGNI (6 + 8)	In più (10-7)	In meno (7-10)
7	6	8	10	11	12
243.000.000	107.650.523	41.674.256	149.324.779	-	93.475.221
71.000.000	6.647.470	34.204.646	41.052.116	-	29.947.682
12.000.000	3.321.567	2.250.229	5.571.626	-	6.426.174
250.000.000	145.027.629	104.799.653	249.827.462	-	172.518
213.000.000	151.460.250	30.509.350	181.969.600	-	31.030.400
83.000.000	65.154.442	17.785.010	82.939.452	-	60.544
71.000.000	26.255.518	14.405.300	42.660.616	-	26.335.184
15.000.000	11.225.641	71.500	11.307.141	-	3.696.859
15.000.000	12.419.799	-	12.419.799	-	2.580.201
40.000.000	27.046.156	2.798.400	29.844.556	-	10.155.444
36.000.000	12.495.030	700.645	13.195.675	-	22.604.325
1.000.000	364.400	-	364.400	-	631.600
120.000.000	1.007.164	1.798.250	15.773.034	-	104.226.965
46.000.000	45.956.711	-	45.956.711	-	41.269
1.216.000.000	631.215.548	251.197.641	882.413.189	-	333.597.611

XI LEGISLATURA — DISEGNI DI LEGGE E RELAZIONI — DOCUMENTI

CODICE	CAPITOL O DENOMINAZIONE		GESTIONE DEI		
			RESIDUI ALL'INIZIO DELL'ESERCIZIO	PAGATI	RIMASTI DA PAGARE
1	2	3	13	14	15
		Riparto	71.192.014	47.934.527	9.954.443
1 04 06 0		Acquisto di vestiario	37.202.827	37.202.827	-
1 04 07 0		Materiale fotografico per documentazione committenti	1.872.680	1.747.680	-
1 04 08 0		Manutenzione, riparazione e adattamento di locali e relativi impianti	164.683.151	126.083.733	18.617.018
1 04 09 0		Energia elettrica per la conduzione degli impianti tecnici e per illuminazione	-	-	-
1 04 10 0		Combustibile per riscaldamento	16.454.830	16.454.830	-
1 04 11 0		Manutenzione, noleggio ed esercizio di mezzi di trasporto.....	16.402.023	10.950.023	5.443.000
1 04 12 0		Spese postali, telegrafiche.....	-	-	-
1 04 13 0		Spese per concorsi.....	3.107.991	1.864.000	-
1 04 14 0		Spese per accertamenti sanitari	10.181.252	6.183.000	1.996.250
1 04 15 0		Spese per l'organizzazione e la partecipazione a convegni, congressi, mostre ed altre manifestazioni e pubbliche relazioni	1.466.744	1.360.500	109.244
1 04 16 0		Canone d'acqua	-	-	-
1 04 17 0		Onorari e compensi per speciali incarichi.....	36.616.150	16.846.350	16.067.800
1 04 18 0		Premi di assicurazioni.....	-	-	-
		a riportare	371.162.768	271.416.272	55.090.961

XI LEGISLATURA — DISEGNI DI LEGGE E RELAZIONI — DOCUMENTI

ESIDUI	PASSIVI		GESTIONE DI CASSA				TOTALE DEI RESIDUI PASSIVI AL TERMINE DELL'ESERCIZIO (9 + 15)
	Variazioni		PREVISIONI	PAGAMENTI (6 + 14)	Differenze rispetto alle previsioni		
	In più (18-13)	In meno (13-18)			In più (20-19)	In meno (16-20)	
TOTALI (14 + 15)	17	16	19	20	21	22	23
57.889.170	-	13.302.644	311.000.000	155.585.050	-	155.414.950	51.828.899
37.202.827	-	300	100.000.000	44.050.097	-	55.949.903	34.204.846
1.747.880	-	125.000	13.000.000	5.065.277	-	7.930.723	2.250.229
144.700.751	-	18.962.400	410.000.000	271.111.562	-	138.888.438	123.416.671
-	-	-	213.000.000	151.460.250	-	61.539.750	30.509.350
16.454.830	-	-	100.000.000	11.604.272	-	15.390.728	17.765.070
16.402.023	-	-	85.000.000	39.216.539	-	45.783.461	19.646.300
-	-	-	15.000.000	11.225.541	-	3.774.459	73.500
1.864.000	-	1.243.997	15.000.000	14.263.799	-	736.201	-
10.181.252	-	-	50.000.000	35.204.156	-	14.796.844	4.796.650
1.465.744	-	-	36.000.000	13.655.530	-	22.344.470	105.689
-	-	-	1.000.000	166.400	-	833.600	-
36.616.156	-	-	160.000.000	33.624.534	-	126.375.466	20.764.859
-	-	-	46.000.000	45.950.711	-	41.289	-
324.506.233	-	34.454.535	1.494.000.000	902.633.820	-	591.366.180	306.217.802

CODICE	CAPITOL O DENOMINAZIONE		G E S T I O		
			PREVISIONI		
			Iniziali	Variazioni	
In aumento	In diminuzione				
1	2	3	4	5	6
		Riparto	1.196.000.000	96.000.000	76.000.000
1 04 19 0		Telefono	60.000.000	11.000.000	-
1 04 20 0		Pulizia Locali	160.000.000	90.000.000	-
1 04 21 0		Gestione mensa	100.000.000	-	40.000.000
1 04 22 0		Vigilanza notturna	110.000.000	21.000.000	-
1 04 23 0		Meleggio macchina per fotocopie	26.000.000	9.000.000	-
1 04 24 0		Spese varie.....	90.000.000	30.000.000	-
1 04 25 0		Fitto terreno sede di Via Corrado Segre, n.80 - Roma	-	-	-
1 04 26 0		Spese per costruzioni e lavori tecnici affidati a fornitori.....	100.000.000	10.000.000	-
1 04 27 0		Morse antincendio, Igiene e sicurezza sul lavoro - adeguamento locali e relativi impianti	-	-	-
1 04 28 0		Spese per pubblicità	-	5.000.000	-
		Totale categoria 4 ^a	1.842.000.000	221.000.000	116.000.000
		Categoria 5 ^a			
		<u>Spese per prestazioni istituzionali</u>			
1 05 01 0		Attività di ricerca C.N.R.....	-	50.000.000	-
		Totale categoria 5 ^a	-	50.000.000	-

XI LEGISLATURA — DISEGNI DI LEGGE E RELAZIONI — DOCUMENTI

NE DI COMPETENZA					
DEFIATIVE (4-5-8)	SOMME IMPEGNATE			Differenze rispetto alle previsioni	
	PAGATE	RIASTE DA PAGARE	TOTALI IMPEGNI (6-9)	In più (10-7)	In meno (7-10)
7	8	9	10	11	12
1.216.000.000	831.215.549	251.197.041	882.413.389	-	333.586.611
71.000.000	44.166.700	-	44.166.700	-	26.833.300
190.000.000	132.976.413	30.505.705	163.482.118	-	26.517.682
60.000.000	24.743.125	-	24.743.125	-	35.256.875
131.000.000	89.258.257	17.536.830	106.897.087	-	24.102.913
35.000.000	33.256.219	-	33.256.219	-	1.743.781
120.000.000	80.463.535	70.746.066	101.211.604	-	16.786.395
-	-	-	-	-	-
116.000.000	15.801.415	57.991.200	73.492.615	-	45.507.385
-	-	-	-	-	-
5.000.000	3.921.050	-	3.921.050	-	1.078.950
1.947.000.000	1.055.804.262	177.781.845	1.433.585.907	-	513.414.093
50.000.000	9.586.254	-	9.586.254	-	40.403.746
50.000.000	9.586.254	-	9.586.254	-	40.403.746

CODICE	CAPITOLO DENOMINAZIONE		GESTIONE DEI		
			RESIDUI ALL'INIZIO DELL'ESERCIZIO	PAGATI	RIPASTI DA PAGARE
1	2	3	13	14	15
		Riporto	361.102.768	271.416.272	55.089.961
1 04 18 0		Telefono	-	-	-
1 04 20 0		Pulizia Locali	8.388.926	1.004.000	-
1 04 21 0		Gestione mensa	21.785.000	7.057.500	14.707.500
1 04 22 0		Vigilanze notturna	29.058.123	22.254.000	6.805.123
1 04 23 0		Meleggio macchina per fotocopie	107.550	107.550	-
1 04 24 0		Spese varie.....	30.341.464	23.685.470	1.867.487
1 04 25 0		Fitto terreno sede di Via Corrado Segre, n.80 - Roma	67.861.506	-	87.861.506
1 04 26 0		Spese per costruzioni e lavori tecnici affidati a terzi.....	10.390.000	10.390.000	-
1 04 27 0		Norme antincendio, igiene e sicurezza sul lavoro - adeguamento locali e relativi impianti	1.783.012.984	735.289.629	1.047.713.355
1 04 28 0		Spese per pubblicità	-	-	-
		Totale categoria 4°	2.332.099.411	1.071.416.421	1.214.045.022
		Categoria 5°			
		<u>Spese per prestazioni istituzionali</u>			
1 05 01 0		Attività di ricerca C.N.R.....	-	-	-
		Totale categoria 5°	-	-	-

XI LEGISLATURA — DISEGNI DI LEGGE E RELAZIONI — DOCUMENTI

RESIDUI TOTALI (14 + 15)	PASSIVI		GESTIONE DI CASSA				TOTALE DEI RESIDUI PASSIVI AL TERMINE DELL'ESERCIZIO (9 + 15)
	Variazioni		PREVISIONI	PAGAMENTI (6 + 14)	Differenze rispetto alle previsioni		
	in più (16-13)	in meno (13-16)			in più (20-19)	in meno (19-20)	
16	17	18	19	20	21	22	23
126.506.233	-	34.654.535	1.555.000.000	902.633.820	-	652.396.180	306.257.802
-	-	-	71.000.000	44.186.700	-	26.833.300	-
1.004.000	-	7.384.926	190.000.000	133.980.413	-	56.019.587	30.505.705
21.765.000	-	-	82.000.000	31.600.625	-	50.399.375	14.707.500
29.056.123	-	-	160.000.000	111.512.257	-	48.487.743	24.443.953
107.550	-	-	35.000.000	32.365.769	-	1.634.231	-
25.752.957	-	4.588.507	150.000.000	104.349.005	-	45.650.995	22.615.556
67.661.566	-	-	-	-	-	-	67.661.566
10.390.000	-	-	130.000.000	26.191.415	-	103.808.585	57.691.200
1.783.012.984	-	-	1.760.000.000	735.259.629	-	1.044.700.371	1.047.713.355
-	-	-	5.000.000	3.921.050	-	1.078.950	-
2.285.461.443	-	46.627.988	4.156.000.000	2.127.220.583	-	2.030.779.317	1.581.626.667
-	-	-	50.000.000	9.596.254	-	40.403.746	-
-	-	-	50.000.000	9.596.254	-	40.403.746	-

CODICE	CAPITOL O DENOMINAZIONE		G E S T I O		
			P R E V I S I O N I		
			Iniziali	Variazioni	
In aumento	In diminuzione				
1	2	3	4	5	6
		Categoria 6°			
		<u>Trasferimenti passivi</u>	-	-	-
		Totale categoria 6°	-	-	-
		Categoria 7°			
		<u>Oneri finanziari</u>			
1 07 01 0		Interessi passivi	200.000.000	200.000.000	-
1 07 02 0		Spese e commissioni bancarie	50.000.000	-	-
		Totale categoria 7°	250.000.000	200.000.000	-
		Categoria 8°			
		<u>Oneri tributari</u>			
1 06 01 0		Imposte, tasse e tributi vari	30.000.000	16.000.000	-
		Totale categoria 8°	30.000.000	16.000.000	-

XI LEGISLATURA — DISEGNI DI LEGGE E RELAZIONI — DOCUMENTI

RE DI COMPETENZA					
DEFINITIVE (4-5-8)	SOPRE IMPEGNATE			Differenze rispetto alle previsioni	
	PAGATE	RIMASTE DA PAGARE	TOTALI IMPEGNI (8-9)	In più (10-7)	In meno (7-10)
7	6	9	10	11	12
-	-	-	-	-	-
-	-	-	-	-	-
400.000.000	360.912.201	278.986.943	637.879.144	237.879.144	-
50.000.000	31.675.279	-	31.675.279	-	18.124.721
450.000.000	392.587.480	278.986.943	669.554.423	237.879.144	18.124.721
46.000.000	43.207.243	-	43.207.243	-	2.792.757
46.000.000	43.207.243	-	43.207.243	-	2.792.757

CODICE	CAPITOLO DENOMINAZIONE	GESTIONE DEI R		
		RESIDUI ALL'INIZIO DELL'ESERCIZIO	PAGATI	RIMASTI DA PAGARE
1	2	3	4	5
	Categoria 6^a			
	<u>Trasferimenti passivi</u>	-	-	-
	Totale categoria 6^a	-	-	-
	Categoria 7^a			
	<u>Oneri finanziari</u>			
1 07 01 0	Interessi passivi	40.124.317	40.124.317	-
1 07 02 0	Spese e commissioni bancarie	401.500	401.500	-
	Totale categoria 7^a	40.525.817	40.525.817	-
	Categoria 8^a			
	<u>Oneri tributari</u>			
1 06 01 0	Imposte, tasse e tributi vari	24.781.796	24.781.796	-
	Totale categoria 8^a	24.781.796	24.781.796	-

XI LEGISLATURA — DISEGNI DI LEGGE E RELAZIONI — DOCUMENTI

ESIDUI TOTALI (14 + 15)	PASSIVI Variazioni		GESTIONE DI CASSA				TOTALE DEI RESIDUI PASSIVI AL TERMINE DELL'ESERCIZIO (9 + 15)
	in più (16-13)	in meno (13-16)	PREVISIONI 19	PAGAMENTI (6 + 14) 20	Differenza rispetto alle previsioni		
					in più (20-19) 21	in meno (19-20) 22	
16	17	16	19	20	21	22	23
-	-	-	-	-	-	-	-
-	-	-	-	-	-	-	-
40.124.317	-	-	400.000.000	401.036.516	1.036.516	-	276.966.943
401.500	-	-	50.000.000	12.276.779	-	17.723.221	-
40.525.817	-	-	450.000.000	433.313.297	1.036.516	17.723.221	276.966.943
24.781.796	-	-	71.000.000	67.966.039	-	3.010.961	-
24.781.796	-	-	71.000.000	67.966.039	-	3.010.961	-

CODICE	CAPITOL O DENOMINAZIONE	G E S T I O			
		PREVISIONI			
		Iniziali	Variazioni		
			in aumento	in diminuzione	
1	2	3	4	5	6
	Categoria 9 ^a				
	<u>Poste correttive e compensative di entrate correnti</u>				
1 00 01 0	Restituzioni e rimborsi diversi		5.000.000	-	-
	Totale categoria 9 ^a		5.000.000	-	-
	Categoria 10 ^a				
	<u>Spese non classificabili in altre voci</u>				
1 10 01 0	Spese per liti, arbitraggi, risarcimenti ed accessori.		10.000.000	-	-
1 10 02 0	Oneri vari e straordinari		-	120.000.000	-
1 10 03 0	Spese di realizzo entrate		-	-	-
1 10 04 0	FONDO DI RISERVA		100.000.000	-	-
	Totale categoria 10 ^a		110.000.000	120.000.000	-
	TOTALE TITOLO I		6.644.000.000	2.006.000.000	421.000.000

NE DI COMPETENZA					
DEFINITIVE (4-5-6)	SOMME IMPEGNATE			Differenza rispetto alle previsioni	
	PAGATE	RIMASTE DA PAGARE	TOTALI IMPEGNI (6-9)	In più (10-7)	In meno (7-10)
7	8	9	10	11	12
5.000.000	3.031.500	-	3.031.500	-	1.968.500
5.000.000	3.031.500	-	3.031.500	-	1.968.500
10.000.000	755.170	-	755.170	-	9.244.830
120.000.000	74.153.322	20.003.343	94.156.665	-	25.843.335
-	-	-	-	-	-
100.000.000	-	-	-	-	100.000.000
230.000.000	74.906.892	20.003.343	94.912.035	-	135.087.965
11.231.000.000	7.759.432.230	1.945.251.785	9.704.684.015	237.679.144	1.764.195.129

CODICE	CAPITOL O DENOMINAZIONE	GESTIONE DEI R			
		RESIDUI ALL'INIZIO DELL'ESERCIZIO	PAGATI	RIMASTI DA PAGARE	
1	2	3	13	14	15
	Categoria 9 ^a				
	<u>Poste correttive e compensative di entrate correnti</u>				
1 09 01 0	Restituzioni e rimborsi diversi	-	-	-	
	Totale categoria 9 ^a	-	-	-	
	Categoria 10 ^a				
	<u>Spese non classificabili in altre voci</u>				
1 10 01 0	Spese per liti, arbitraggi, risarcimenti ed accessori.	-	-	-	
1 10 02 0	Oneri vari e straordinari	-	-	-	
1 10 03 0	Spese di realizzo entrate	-	-	-	
1 10 04 0	FONDO DI RISERVA	-	-	-	
	Totale categoria 10 ^a	-	-	-	
	TOTALE TITOLO :	3.297.862.071	1.955.966.387	1.286.131.827	

XI LEGISLATURA — DISEGNI DI LEGGE E RELAZIONI — DOCUMENTI

ESIDUI PASSIVI			GESTIONE DI CASSA				TOTALE DEI RESIDUI PASSIVI AL TERMINE DELL'ESERCIZIO (9 + 15)
TOTALI (14 + 15)	Variazioni		PREVISIONI	PAGAMENTI (6 + 14)	Differenze rispetto alle previsioni		
	In più (16-13)	In meno (13-16)			In più (20-19)	In meno (19-20)	
16	17	18	19	20	21	22	23
-	-	-	5.000.000	3.031.500	-	1.968.500	-
-	-	-	5.000.000	3.031.500	-	1.968.500	-
-	-	-	10.000.000	755.370	-	9.244.630	-
-	-	-	120.000.000	74.153.322	-	45.846.678	20.003.343
-	-	-	-	-	-	-	-
-	-	-	100.000.000	-	-	100.000.000	-
-	-	-	230.000.000	74.906.692	-	155.093.308	20.003.343
3.242.098.214	-	55.583.797	13.172.000.000	9.715.398.617	26.852.075	3.463.453.458	3.231.383.612

CODICE	CAPITOLLO DENOMINAZIONE	GESTIO			
		iniziali	PREVISIONI		
			In aumento	In diminuzione	
1	2	3	4	5	6
	TITOLO II				
	SPESE IN CONTO CAPITALE				
	Categoria 11*				
	<u>Acquisizione di beni di uso durevole ed opere immobiliari</u>				
2 11 01 0					
2 11 02 0	Spese per costruzioni a valore sul contributo di quattro miliardi - Legge 23/11/79 n° 814.....		-	33.000.000	-
2 11 03 0	Spese per revisione prezzi costruzioni in corso		-	-	-
2 11 04 0	Ricostruzioni, ripristini e trasformazioni di immobili a valore sul contributo di quattro miliardi - Legge 23/11/79 n. 814.....		-	-	-
2 11 05 0	Ricostruzioni, ripristini, e trasformazioni immobili.....		100.000.000	19.000.000	-
2 11 06 0					
2 11 07 0	Spese per costruzioni in corso (palazzina uffici) Legge 10/7/84 n. 325.....		-	-	-
2 11 08 0	Attività di ricerca - Legge 1/4/85 n. 122		-	93.000.000	-
2 11 09 0	Attività di ricerca - Legge 12/6/85 n. 295.....		1.000.000.000	-	147.000.000
2 11 10 0	Sistemazione comprensorio sede istituto.....		300.000.000	-	95.000.000
2 11 11 0	Spese per lo svolgimento dei compiti istituzionali anche in settore di interesse marittimo e portuale ex art. 16 della Legge 14/6/80 n. 234.....		-	10.200.000.000	-
2 11 12 0	Costi per la realizzazione Programma Ricerca INSEAN anni 1988/1990 ex art. 16 Legge 234/80		-	2.000.000.000	-
	Totale categoria 11*		1.400.000.000	12.345.000.000	262.000.000

XI LEGISLATURA — DISEGNI DI LEGGE E RELAZIONI — DOCUMENTI

RE DI COMPETENZA					
DEFINITIVE (4-5-8)	SOMME IMPEGGATE			Differenze rispetto alle previsioni	
	PAGATE	RIMASTE DA PAGARE	TOTALI IMPEGGI (6-9)	In più (10-7)	In meno (7-10)
7	8	9	10	11	12
33.000.000	16.317.477	-	16.317.477	-	16.662.523
-	-	-	-	-	-
-	-	-	-	-	-
119.000.000	26.893.200	-	26.893.200	-	90.106.800
-	-	-	-	-	-
83.000.000	68.009.177	10.438.880	78.447.857	-	14.552.143
853.000.000	606.717.480	116.759.324	723.476.804	-	127.523.196
205.000.000	29.155.000	3.796.100	32.951.100	-	172.046.900
10.200.000.000	-	-	-	-	10.200.000.000
2.000.000.000	116.599.458	-	116.599.458	-	1.883.400.542
13.503.000.000	885.891.790	132.994.104	998.885.894	-	12.504.314.106

CODICE	CAPITULO DENOMINAZIONE	GESTIONE DEI		
		RESIDUI ALL'INIZIO DELL'ESERCIZIO	PAGATI	RIMASTI DA PAGARE
1	2	3	4	5
	TITOLO II SPESE IN CONTO CAPITALE			
	Categoria 11 ^a			
	<u>Acquisizione di beni di uso durevole ed opere immobiliari</u>			
2 11 01 0				
2 11 02 0	Spese per costruzioni a valore sul contributo di quattro miliardi - Legge 23/11/79 n° 814.....	-	-	-
2 11 03 0	Spese per revisione prezzi costruzioni in corso	-	-	-
2 11 04 0	Ricostruzioni, ripristini e trasformazioni di immobili a valore sul contributo di quattro mi- liardi - Legge 23/11/79 n. 814.....	16.147.896	-	16.147.896
2 11 05 0	Ricostruzioni, ripristini, e trasformazioni immobili.....	6.181.444	480.900	4.560.544
2 11 06 0				
2 11 07 0	Spese per costruzioni in corso (palazzina uffici) Legge 10/7/84 n. 325.....	-	-	-
2 11 08 0	Attività di ricerca - Legge 1/4/85 n. 122	65.880.520	55.141.486	6.866.034
2 11 09 0	Attività di ricerca - Legge 12/6/85 n. 295.....	1.201.720.052	781.303.805	361.434.795
2 11 10 0	Sistemazione comprensorio sede Istituto.....	30.188.875	-	30.188.875
2 11 11 0	Spese per lo svolgimento dei compiti istituzionali anche in settore di interesse scritto e postale ex art. 16 della Legge 14/6/89 n. 234.....	-	-	-
2 11 12 0	Costi per la realizzazione Programma Ricerca INSEAN anni 1988/1990 ex art. 16 Legge 234/89	-	-	-
	Totale categoria 11 ^a	1.320.088.787	836.828.191	418.318.144

XI LEGISLATURA — DISEGNI DI LEGGE E RELAZIONI — DOCUMENTI

ESIDUI TOTALI (14 + 15)	PASSIVI		GESTIONE DI CASSA				TOTALE DEI RESIDUI PASSIVI AL TERMINE DELL'ESERCIZIO (8 + 15)
	Variazioni		PREVISIONI	PAGAMENTI (6 + 14)	Differenze rispetto alle previsioni		
	In più (18-13)	In meno (13-16)			In più (20-19)	In meno (19-20)	
16	17	18	19	20	21	22	23
-	-	-	33.000.000	16.317.477	-	16.682.523	-
-	-	-	-	-	-	-	-
16.147.896	-	-	-	-	-	-	16.147.896
5.081.444	-	1.100.000	125.000.000	29.374.100	-	95.625.900	4.540.544
-	-	-	-	-	-	-	-
62.107.520	-	3.773.000	160.000.000	123.150.663	-	36.849.337	17.404.714
1.142.738.800	-	58.981.452	2.000.000.000	1.388.021.285	-	611.978.715	480.194.119
30.188.875	-	-	228.000.000	29.155.000	-	198.845.000	33.984.975
-	-	-	2.000.000.000	-	-	2.000.000.000	-
-	-	-	-	116.599.458	116.599.458	-	-
1.256.244.335	-	63.854.452	4.546.000.000	1.702.617.981	116.599.458	2.959.981.475	552.312.248

XI LEGISLATURA — DISEGNI DI LEGGE E RELAZIONI — DOCUMENTI

CODICE	CAPITOL DENOMINAZIONE	G E S T I O			
		Iniziali	PREVISIONI		
			Variazioni		
1	2	3	4	5	6
		Categoria 12 ^a			
		<u>Acquisizione di immobilizzazioni tecniche</u>			
2 12 01 0					
2 12 02 0					
2 12 03 0		Acquisti di impianti, attrezzature e macchi- nari a valore sul contributo di quattro mi- liardi - Legge 23/11/79 n. 614	-	-	-
2 12 04 0		Acquisti di impianti, attrezzature e macchi- nari	150.000.000	28.000.000	-
2 12 05 0		Ripristini, trasformazioni e manutenzione straordinaria impianti, attrezzature e mac- chinari a valore sul contributo di quattro miliardi - Legge 23/11/79 n. 614	-	-	-
2 12 06 0		Ripristini, trasformazioni e manutenzione straordinaria impianti, attrezzature e mac- chinari	350.000.000	-	-
2 12 07 0					
2 12 08 C		Acquisti mobili e macchine d'ufficio	100.000.000	15.000.000	-
2 12 09 0		Acquisti di autoveicoli	50.000.000	-	50.000.000
2 12 10 0		Grandi manutenzioni di autoveicoli	-	-	-
2 12 11 0		Progettazione, assistenza e vigilanza dei lavori (art. 2, comma 4 ^o - Legge 614/79) ..	-	-	-
2 12 12 0		Spese per manutenzione straordinaria impi- anti e infrastrutture esistenti ex art. 16 Legge 14/6/89 n. 234	-	4.000.000.000	-
		Totale categoria 12 ^a	650.000.000	4.047.000.000	50.000.000

N E D I C O M P E T E R Z A					
DEFINITIVE (4+5-6)	SOMME IMPEGNATE			Differenza rispetto alle previsioni	
	PAGATE	RIMASTE DA PAGARE	TOTALI IMPEGNI (6 + 9)	in più (10-7)	in meno (7-10)
7	8	9	10	11	12
-	-	-	-	-	-
176.000.000	26.968.043	43.379.420	70.347.463	-	107.652.537
-	-	-	-	-	-
350.000.000	9.313.824	88.535.990	95.845.814	-	254.150.186
119.000.000	6.044.052	625.600	6.669.652	-	112.130.346
-	-	-	-	-	-
-	-	-	-	-	-
-	-	-	-	-	-
4.000.000.000	-	-	-	-	4.000.000.000
4.647.000.000	42.325.919	130.741.010	173.066.929	-	4.473.933.071

CODICE	CAPITOL O DENOMINAZIONE	GESTIONE DEI		
		RESIDUI ALL'INIZIO DELL'ESERCIZIO	PAGATI	RIMASTI DA PAGARE
1	2	3	4	5
	<p style="text-align: center;">Categoria 12^a</p> <p><u>Acquisizione di immobilizzazioni tecniche</u></p>			
2 12 01 0				
2 12 02 0				
2 12 03 0	Acquisti di impianti, attrezzature e macchi- nari a valore sul contributo di quattro mi- liardi - Legge 23/11/79 N. 614	4.900.921	3.856.921	942.000
2 12 04 0	Acquisti di impianti, attrezzature e macchi- nari	72.547.504	12.313.754	23.271.750
2 12 05 0	Ripristini, trasformazioni e manutenzione straordinaria impianti, attrezzature e mac- chinari a valore sul contributo di quattro miliardi - Legge 23/11/79 n. 614	4.023.141	-	4.023.140
2 12 06 0	Ripristini, trasformazioni e manutenzione straordinaria impianti, attrezzature e mac- chinari	12.911.501	5.440.500	6.471.000
2 12 07 0				
2 12 08 C	Acquisti mobili e macchine d'ufficio	29.496.100	9.047.100	17.415.000
2 12 09 0	Acquisti di autoveicoli	-	-	-
2 12 10 0	Grandi manutenzioni di autoveicoli	-	-	-
2 12 11 0	Progettazione, assistenza e vigilanza dei lavori (art. 2, comma 4 ^o - Legge 614/79) ..	2.288.225	1.222.000	1.066.225
2 12 12 0	Spese per manutenzione straordinaria impien- ti e infrastrutture esistenti ex art. 16 Legge 14/6/89 n. 234	-	-	-
	Totale categoria 12 ^a	126.169.392	32.982.275	53.169.119

XI LEGISLATURA — DISEGNI DI LEGGE E RELAZIONI — DOCUMENTI

RESIDUI PASSIVI			GESTIONE DI CASSA				TOTALE DEI RESIDUI PASSIVI AL TERMINE DELL'ESERCIZIO (6 - 15)
TOTALI (14 - 15)	Variazioni		PREVISIONI	PAGAMENTI (6 - 14)	Differenze rispetto alle previsioni		
	In più (16-13)	In meno (13-16)			In più (20-19)	In meno (19-20)	
16	17	18	19	20	21	22	23
4.900.921	-	-	5.000.000	3.856.921	-	1.041.079	942.000
35.585.504	-	36.962.000	250.000.000	36.281.797	-	210.716.203	66.651.170
4.023.140	-	1	5.000.000	-	-	5.000.000	4.023.140
12.911.500	-	1	350.000.000	15.754.324	-	334.245.676	93.006.690
26.462.100	-	3.036.000	150.000.000	15.091.152	-	134.906.848	16.240.600
-	-	-	-	-	-	-	-
-	-	-	-	-	-	-	-
2.286.225	-	-	-	1.222.000	1.222.000	-	1.066.225
-	-	-	2.000.000.000	-	-	2.000.000.000	-
86.171.390	-	39.986.002	2.760.000.000	75.306.194	1.222.000	2.685.913.806	163.930.125

XI LEGISLATURA — DISEGNI DI LEGGE E RELAZIONI — DOCUMENTI

CODICE	CAPITOL O DENOMINAZIONE n.	G E S T I O			
		PREVISIONI			
		Iniziali	Variazioni		
In aumento	In diminuzione				
1	2	3	4	5	6
	Categoria 13 ^a				
	<u>Partecipazione e acquisto di valori mobiliari</u>				
2 13 01 0	Acquisto titoli		-	-	-
2 13 02 0	Acquisto obbligazioni a fronte operazioni di mutuo dei dipendenti ex art. 50 DPR 509/79.....		150.000.000	-	-
	Totale categoria 13 ^a		150.000.000	-	-
	Categoria 14 ^a				
	<u>Concessione di crediti ed anticipazioni</u>				
2 14 01 0	Depositi a cauzione		-	-	-
2 14 02 0	Concessione di prestiti ed anticipazioni.....		-	-	-
2 14 03 0	Versamenti a compagnie di assicurazione per polizze contratte per l'indennità licenziamento al personale dipendente.....		230.000.000	230.000.000	-
	Totale categoria 14 ^a		230.000.000	230.000.000	-
	Categoria 15 ^a				
	<u>Indennità di anzianità e stagliati al personale cessato dal servizio</u>				
2 15 01 0	Quota indennità di anzianità e stagliati al personale cessato dal servizio.....		200.000.000	-	-
	Totale categoria 15 ^a		200.000.000	-	-
	TOTALE TITOLO II		2.630.000.000	16.622.000.000	262.000.000

XI LEGISLATURA — DISEGNI DI LEGGE E RELAZIONI — DOCUMENTI

DE DI COMPETENZA					
DEFINITIVE (4+5-8)	SOMME IMPEGATE			Differenze rispetto alle previsioni	
	PAGATE	RIMASTE DA PAGARE	TOTALI IMPEGNI (6+8)	In più (10-7)	In meno (7-10)
7	6	8	10	11	12
-	-	-	-	-	-
150.000.000	-	-	-	-	150.000.000
150.000.000	-	-	-	-	150.000.000
-	-	-	-	-	-
-	-	-	-	-	-
460.000.000	447.452.515	-	447.452.515	-	12.547.485
460.000.000	447.452.515	-	447.452.515	-	12.547.485
200.000.000	154.094.657	-	154.094.657	-	45.905.343
200.000.000	154.094.657	-	154.094.657	-	45.905.343
16.960.000.000	1.509.564.861	283.735.114	1.773.299.995	-	17.185.700.005

CODICE	CAPITOLO DENOMINAZIONE n.	GESTIONE DEI R			
		RESIDUI ALL'INIZIO DELL'ESERCIZIO	PAGATI	RIPOSTI DA PAGARE	
1	2	3	13	14	15
	Categoria 13 ^a				
	<u>Partecipazione e acquisto di valori mobiliari</u>				
2 13 01 0	Acquisto titoli		-	-	-
2 13 02 0	Acquisto obbligazioni a fronte operazioni di mutuo dei dipendenti ex art. 50 DPR 500/79.....		-	-	-
	Totale categoria 13 ^a		-	-	-
	Categoria 14 ^a				
	<u>Concessione di crediti ed anticipazioni</u>				
2 14 01 0	Depositi a cauzione		-	-	-
2 14 02 0	Concessione di prestiti ed anticipazioni.....		-	-	-
2 14 03 0	Versamenti a compagnie di assicurazione per polizze contratte per l'indennità licenziamento al persona- le dipendente.....		550.000.000	550.000.000	-
	Totale categoria 14 ^a		550.000.000	550.000.000	-
	Categoria 15 ^a				
	<u>Indennità di anzianità e similari al personale cessato dal servizio</u>				
2 15 01 0	Quota indennità di anzianità e similari al personale cessato dal servizio.....		-	-	-
	Totale categoria 15 ^a		-	-	-
	TOTALE TITOLO II		1.908.266.179	1.419.908.464	472.507.259

XI LEGISLATURA — DISEGNI DI LEGGE E RELAZIONI — DOCUMENTI

ESIDUI PASSIVI			GESTIONE DI CASSA				TOTALE DEI RESIDUI PASSIVI AL TERMINE DELL'ESERCIZIO (9 + 15)
TOTALI (14 + 15)	Variazioni		PREVISIONI	PAGAMENTI (6 + 14)	Differenze rispetto alle previsioni		
	In più (16-13)	In meno (13-16)			In più (20-19)	In meno (19-20)	
16	17	18	19	20	21	22	23
-	-	-	-	-	-	-	-
-	-	-	150.000.000	-	-	150.000.000	-
-	-	-	150.000.000	-	-	150.000.000	-
-	-	-	-	-	-	-	-
-	-	-	-	-	-	-	-
550.000.000	-	-	1.010.000.000	997.452.515	-	12.547.485	-
550.000.000	-	-	1.010.000.000	997.452.515	-	12.547.485	-
-	-	-	200.000.000	154.094.657	-	45.905.343	-
-	-	-	200.000.000	154.094.657	-	45.905.343	-
1.892.415.725	-	103.852.454	6.666.000.000	2.926.473.347	1.222.000	5.737.748.653	736.242.373

CODICE	CAPITOL O DENOMINAZIONE	G E S T I O			
		Iniziali	PREVISIONI		
			Variazioni		
1	2	3	4	5	6
	T I T O L O I I I				
	ESTINZIONE DI MUTUI E ANTICIPAZIONI				
	Categoria 16 ^a				
	<u>Rimborsi di mutui</u>		-	-	-
	Totale categoria 16 ^a		-	-	-
	Categoria 17 ^a				
	<u>Rimborsi di anticipazioni passive</u>				
3 1 ^a C	Estinzione debiti diversi.....		-	-	-
	Totale categoria 17 ^a		-	-	-
	Categoria 18 ^a				
	<u>Rimborsi di obbligazioni</u>		-	-	-
	Totale categoria 18 ^a		-	-	-
	Categoria 19 ^a				
	<u>Restituzione alle gestioni autonome di anticipazione</u>		-	-	-
	Totale categoria 19 ^a		-	-	-

CODICE	CAPITOL O DENOMINAZIONE	GESTIONE DEI R I			
		RESIDU ALL'INIZIO DELL'ESERCIZIO	PAGATI	RINASTI DA PAGARE	
1	2	3	13	14	15
	TITOL O III				
	ESTINZIONE DI MUTUI E ANTICIPAZIONI				
	Categoria 16 ^a				
	<u>Rimborsi di autui</u>	-	-	-	
	Totale categoria 16 ^a	-	-	-	
	Categoria 17 ^a				
	<u>Rimborsi di anticipazioni passive</u>	-	-	-	
3 1 ^a 0 ^a 0	Estinzione debiti diversi.....	-	-	-	
	Totale categoria 17 ^a	-	-	-	
	Categoria 18 ^a				
	<u>Rimborsi di obbligazioni</u>	-	-	-	
	Totale categoria 18 ^a	-	-	-	
	Categoria 19 ^a				
	<u>Restituzione alle gestioni autonome di anticipazione</u>	-	-	-	
	Totale categoria 19 ^a	-	-	-	

CODICE	CAPITOL DENOMINAZIONE	G E S T I O			
		PREVISIOM			
		Iniziali	Variazioni		
			In aumento	In diminuzione	
1	2	3	4	5	6
		Categoria 20 ^a			
		<u>Estinzione debiti diversi</u>			
3 20 01 0		Anticipazioni bancarie.....	-	-	-
		Totale categoria 20 ^a	-	-	-
		TOTALE TITOLO III	-	-	-
		TITOLO IV			
		PARTITE DI GIRO			
		Categoria 21 ^a			
		<u>Spese aventi natura di partite di giro</u>			
4 21 01 0		Ritenute erariali.....	1.200.000.000	-	-
4 21 02 0		Ritenute previdenziali e assistenziali.....	500.000.000	-	-
4 21 03 0		I.V.A. C/vendite da versare all'Eranio.....	-	-	-
4 21 04 0		I.V.A. acquisti.....	400.000.000	-	400.000.000
4 21 05 0		Ritenute diverse.....	-	-	-
4 21 06 0		Ritenute a favore di terzi.....	50.000.000	-	-
4 21 07 0		Spese pagate per conto di terzi.....	30.000.000	-	-
4 21 08 0		Partite in conto sospesi.....	400.000.000	-	-
		Totale categoria 21 ^a	2.580.000.000	-	400.000.000
		TOTALE TITOLO IV	2.580.000.000	-	400.000.000

XI LEGISLATURA — DISEGNI DI LEGGE E RELAZIONI — DOCUMENTI

A E D I C O M P E T E N Z A					
DEFINITIVE (4-5-6)	SOMME IMPEGNATE			Differenze rispetto alle previsioni	
	PAGATE	RESIDUE DA PAGARE	TOTALI IMPEGNI (6 + 8)	in più (10-7)	in meno (7-10)
7	8	9	10	11	12
-	-	-	-	-	-
-	-	-	-	-	-
-	-	-	-	-	-
1.200.000.000	845.331.760	165.666.000	636.197.760	-	363.802.220
500.000.000	332.040.391	52.882.340	384.928.731	-	115.071.269
-	-	-	-	-	-
-	-	-	-	-	-
50.000.000	26.131.743	11.137.755	39.299.498	-	10.730.502
30.000.000	-	-	-	-	30.000.000
400.000.000	583.222.794	175.334.996	738.557.790	338.557.790	-
2.180.000.000	1.577.726.708	426.227.091	1.998.953.799	338.557.790	518.803.991
2.180.000.000	1.577.726.708	426.227.091	1.998.953.799	338.557.790	518.803.991

CODICE	CAPITOLO DENOMINAZIONE		GESTIONE DEI		
			RESIDUI ALL'INIZIO DELL'ESERCIZIO	PAGATI	RIPOSTI DA PAGARE
1	2	3	13	14	15
		Categoria 20 ^a			
		<u>Estinzione debiti diversi</u>			
3 20 01 0		Anticipazioni bancarie.....	-	-	-
		Totale categoria 20 ^a	-	-	-
		TOTALE TITOLO III	-	-	-
		TITOLO IV			
		PARTITE DI GIRO			
		Categoria 21 ^a			
		<u>Spese aventi natura di partite di giro</u>			
4 21 01 0		Ritenute erariali.....	114.843.802	114.843.802	-
4 21 02 0		Ritenute previdenziali e assistenziali.....	49.999.410	49.999.410	-
4 21 03 0		I.V.A. C/vendite da versare all'Eranio.....	21.797.569	-	21.797.569
4 21 04 0		I.V.A. acquisti.....	260.073.601	262.566.363	16.652.762
4 21 05 0		Ritenute diverse.....	-	-	-
4 21 06 0		Ritenute a favore di terzi.....	2.442.351	2,442,351	-
4 21 07 0		Spese pagate per conto di terzi.....	-	-	-
4 21 08 0		Partite in conto sospesi.....	78.391.416	18.198.116	61.193.300
		Totale categoria 21 ^a	546.548.149	448.050.042	99.643.611
		TOTALE TITOLO IV	546.548.149	448.050.042	99.643.611

XI LEGISLATURA — DISEGNI DI LEGGE E RELAZIONI — DOCUMENTI

ESIDUI TOTALI (14 + 15)	PASSIVI		GESTIVE		LI CASSA		TOTALE DEI RESIDUI PASSIVI AL TERMINE DELL'ESERCIZIO (8 + 15)
	Variazioni		PREVISIONI	PAGAMENTI (6 + 14)	Differenze rispetto alle previsioni		
	In più (16-13)	In meno (13-16)			In più (20-15)	In meno (16-20)	
16	17	18	19	20	21	22	23
-	-	-	-	-	-	-	-
-	-	-	-	-	-	-	-
-	-	-	-	-	-	-	-
114.843.802	-	-	1.200.000.000	764.175.582	-	435.824.418	166.666.000
49.990.410	-	-	500.000.000	362.039.801	-	117.960.199	52.966.340
21.797.569	-	-	20.000.000	-	-	20.000.000	21.797.569
279.219.105	-	854.496	500.000.000	292.566.303	-	237.433.637	16.952.742
-	-	-	-	-	-	-	-
2.442.351	-	-	50.000.000	30.574.094	-	19.425.906	11.137.755
-	-	-	30.000.000	-	-	30.000.000	-
79.391.418	-	-	400.000.000	591.420.910	181.420.910	-	236.526.294
547.893.853	-	854.496	2.700.000.000	2.020.776.750	181.420.910	860.644.160	525.670.702
547.893.853	-	854.496	2.700.000.000	2.020.776.750	181.420.910	860.644.160	525.670.702

CODICE	CAPITOLO DENOMINAZIONE	G E S T I O			
		Iniziali	PREVISIONI		
			In aumento	In diminuzione	
1	2	3	4	5	6
	<u>RIEPILOGO DEI TITOLI</u>				
	TITOLO I - SPESE CORRENTI		9.844.000.000	2.008.000.000	421.000.000
	TITOLO II - SPESE IN CONTO CAPITALE		2.630.000.000	16.622.000.000	292.000.000
	TITOLO III - ESTINZIONI DI MUTUI ED ANTI - CIPAZIONI		-	-	-
	TITOLO IV - PARTITE DI GIRO		2.580.000.000	-	400.000.000
	TOTALE DELLE SPESE		14.854.000.000	16.630.000.000	1.113.000.000
	Disavanzo d'amministrazione al 31/12/88 ...		1.502.000.000	1.041.000.000	-
	TOTALE GENERALE		16.356.000.000	19.671.000.000	1.113.000.000
	ROMA, APRILE 1990				

XI LEGISLATURA — DISEGNI DI LEGGE E RELAZIONI — DOCUMENTI

DE DI COMPETENZA					
DEFINITIVE (4+5+6)	SONDE IMPEGGATE			Differenze rispetto alle previsioni	
	PAGATE	RIMASTE DA PAGARE	TOTALI IMPEGGI (6+8)	In più (10-7)	In meno (7-10)
7	6	9	10	11	12
11.231.000.000	7.759.432.230	1.945.251.785	9.704.684.015	-	1.526.315.985
16.960.000.000	1.509.504.881	263.735.114	1.773.299.995	-	17.186.700.005
-	-	-	-	-	-
2.180.000.000	1.572.726.708	426.227.091	1.998.953.799	-	181.046.201
32.371.000.000	10.841.723.819	2.635.213.890	13.476.937.809	-	18.894.062.191
2.543.000.000			2.542.834.882	-	165.318
34.914.000.000			16.019.772.691	-	18.894.227.509
			11 PRESIDENTE F.to L. Ricciaroli		

CODICE	CAPITOL O DENOMINAZIONE	GESTIONE DEI		
		RESIDUO ALL'INIZIO DELL'ESERCIZIO	PAGATI	RIMASTI DA PAGARE
1	2	3	4	5
	<u>RIEPILOGO DEI TITOLI</u>			
	TITOLO I - SPESE CORRENTI	3.297.002.011	1.955.966.387	1.286.131.627
	TITOLO II - SPESE IN CONTO CAPITALE	1.996.286.179	1.416.906.468	472.507.250
	TITOLO III - ESTINZIONI DI MUTUI ED ANTI - CIPAZIONI	-	-	-
	TITOLO IV - PARTITE DI GIRO	548.548.149	448.050.042	98.643.611
	TOTALE DELLE SPESE	5.842.498.339	3.823.924.895	1.856.282.897
	Disavanzo d'amministrazione al 31/12/88 ...			
	TOTALE GENERALE			
	ROMA, APRILE 1990			

XI LEGISLATURA — DISEGNI DI LEGGE E RELAZIONI — DOCUMENTI

SITUAZIONE PATR

ATTIVITA'	CONSISTENZE		DIFFERENZE	
	A1 1°/1/1989	A1 31/12/1989	IN PIU'	IN MENO
DISPONIBILITA' LIQUIDE				
CASSA.....	-	-	-	-
BANCA.....	190.799.220	-	-	190.799.220
CONTO CORRENTE POSTALE.....	-	-	-	-
CONTO CORRENTE INFUTTIFERO PRESSO LA TESORERIA CENTRALE DELLO STATO.....	97.298.259	14.199.999.500	14.102.701.241	-
RESIDUI ATTIVI				
CREDITI VERSO LO STATO ED ALTRI ENTI.....	1.745.191.189	2.151.766.928	406.575.739	-
CREDITI VERSO ACQUIRENTI, UTENTI ECC.....	1.096.714.963	1.371.894.359	275.179.396	-
CREDITI DIVERSI.....	169.680.046	54.940.902	-	114.719.144
CREDITI BANCARI E FINANZIARI				
DEPOSITI CAUZIONALI.....	80.000	80.000	-	-
RIMANENZE ATTIVE D'ESERCIZIO				
RIMANENZE DI MATERIE PRIME E MATERIALI DI CONSUMO.....	92.961.112	92.961.112	-	-
INVESTIMENTI MOBILIARI				
PARTECIPAZIONI AZIONARIE.....	25.000.000	25.000.000	-	-
IMMOBILI				
EDIFICI.....	12.904.472.572	12.981.534.349	77.061.777	-
COSTRUZIONI IN CORSO.....	1.437.212.283	1.437.212.283	-	-
IMMOBILIZZAZIONI TECNICHE				
IMPIANTI, ATTREZZATURE, MACCHINARI E AUTOMEZZI.....	2.556.932.746	2.889.914.353	132.981.607	-
ATTIVITA' RICERCA.....	7.649.772.871	8.507.519.060	857.746.089	-
ALTRI COSTI PLURIENNALI.....				
-	-	-	-	-
CONTO LIQUIDAZIONE PERSONALE PRESSO L'ISTITUTO NAZIONALE DELLE ASSICURAZIONI.....				
-	2.550.358.308	2.916.082.722	365.724.414	-
TOTALE ATTIVITA'	30.516.451.627	46.428.915.548	16.217.962.285	305.518.364
DEFICIT PATRIMONIALE				
DI SAVANZO ECONOMICO ESERCIZI PRECEDENTI.....	2.784.817.141	2.830.876.771	66.059.630	-
DI SAVANZO ECONOMICO DELL'ESERCIZIO.....	66.059.630	4.312.622.251	4.246.562.621	-
	2.830.876.771	7.143.499.022	4.312.622.251	-
TOTALE A PAREGGIO	33.347.328.398	53.572.414.570	20.530.604.536	305.518.364
CONTI D'ORDINE				
VALORI DI TERZI DEPOSITATI A CAUZIONE.....	587.329.711	637.331.276	50.001.565	-
FIDEJUSSIONI.....	3.302.976.680	3.530.749.280	227.832.600	-

BILANCIO AL 31 DICEMBRE 1989

PASSIVITA'	CONSISTENZE		DIFFERENZE	
	Al 1°/1/1989	Al 31/12/1989	IN PIU'	IN MENO
DEBITI DI TESORERIA				
ANTICIPAZIONI DEL TESORIERE.....	-	6.508.351.408	6.508.351.408	-
SCOPERTO DI CONTO CORRENTE.....	-	-	-	-
RESIDUI PASSIVI				
DEBITI VERSO LO STATO ED ALTRI ENTI.....	1.635.694.463	691.274.313	-	944.420.150
DEBITI VERSO FORNITORI.....	3.098.628.295	2.273.231.786	-	1.725.396.509
DEBITI DIVERSI.....	208.175.581	1.528.890.588	1.320.815.007	-
DEBITI BANCARI E FINANZIARI				
DEPOSITI CAUZIONALI.....	-	-	-	-
RIMANENZE PASSIVE DI ESERCIZIO				
FONDI DI ACCANTONAMENTI VARI				
FONDI PER ACCANTONAMENTI DIVERSI.....	155.231.000	155.231.000	-	-
FONDO LIQUIDAZIONE INDENNITA' ANZIANITA' PERSONALE GESTITO DALL'ISTITUTO NAZIONALE ASSICRAZIONI.....	2.550.356.306	2.816.082.722	365.736.416	-
POSTE RETTIFICATIVE DELL'ATTIVO				
FONDO AMMORTAMENTO MOBILI.....	4.371.406.227	4.871.406.227	500.000.000	-
FONDO AMMORTAMENTO IMPIANTI, ATTREZZATURE E MACCHINARI				
FONDO AMMORTAMENTO AUTOMEZZI, MOBILI E MACCHINARI D'UFFICIO.				
TOTALE PASSIVITA'	12.019.491.877	18.044.578.044	6.894.902.831	2.669.816.659
PATRIMONIO NETTO				
FONDO DI DOTAZIONE:	al 1°/1/1989	al 31/12/1989		
-Iniziale L.	58.457.628	58.457.628		
-Legge 1519/80	5.153.082.479	5.153.082.479		
-Legge 587/71	3.843.368.978	3.843.368.978		
-Legge 614/79	3.872.929.241	3.872.929.241	20.427.836.526	34.627.836.526
-Legge 325/84	1.500.000.000	1.500.000.000		
-Legge 122/85	2.500.000.000	2.500.000.000		
-Legge 295/85	3.500.000.000	3.500.000.000		
-Legge 234/89	-	14.200.000.000		
	L. 20.427.836.526	L. 34.627.836.526		
AVANZO ECONOMICO ESERCIZI PRECEDENTI.....	-	-	-	-
AVANZO ECONOMICO DELL'ESERCIZIO.....	-	-	-	-
	20.427.836.526	34.627.836.526	14.200.000.000	-
TOTALE A PAREGGIO	33.347.328.398	53.572.414.570	27.894.902.831	2.669.816.659
CONTI D'ORDINE				
VALORI DI TERZI DEPOSITATI A CAUZIONE.....	587.329.711	637.331.275	50.001.565	-
FIDEJUSSIONI.....	3.302.916.840	3.530.749.280	227.832.640	-

 XI LEGISLATURA — DISEGNI DI LEGGE E RELAZIONI — DOCUMENTI

 CONTO ECONOMICO ESERCIZIO 1989
 PARTE PRIMA
 ENTRATE E SPESE FINANZIARIE CORRENTI

 TITOLO I
 ENTRATE CONTRIBUTIVE

Cat. 1^Aliquote contributive a carico dei datori di lavoro e/o degli iscritti	L.	-
Cat. 2^Quote di partecipazione degli iscritti all'onere di specifi- che gestioni	L.	-

 TITOLO II
 ENTRATE DERIVANTI DA TRASFERIMENTI
 CORRENTI

Cat. 3^Trasferimenti da parte dello Stato	L.	2.897.891.500
Cat. 4^Trasferimenti dalle regioni	L.	-
Cat. 5^Trasferimenti da comuni e province	L.	-
Cat. 6^Trasferimenti da altri enti	L.	10.000.000

 TITOLO III
 ALTRE ENTRATE

Cat. 7 Entrate derivanti dalla ven- dita di beni e dalla presta- zione di servizi	L.	2.739.877.154
Cat. 8^Redditi e proventi patrimo- niali	L.	2.698.849
Cat. 9^Poste correttive e compensa- tive di spese correnti ...	L.	264.245.041
Cat. 10^Entrate non classificabili in altre voci	L.	-
 TOTALE PARTE PRIMA (1)	L.	<u>5.914.712.544</u>

TITOLO I

SPESE CORRENTI

Cat. 1^	Spese per gli organi dell'Ente L.	136.373.620
Cat. 2^	Oneri per il personale in servizio	L. 7.297.329.095
Cat. 3^	Oneri per il personale in quiescenza	L. 16.893.938
Cat. 4^	Spese per l'acquisto di beni di consumo e di servizi	L. 1.433.585.907
Cat. 5^	Spese per prestazioni istituzionali	L. 9.596.254
Cat. 6^	Trasferimenti passivi	L. -
Cat. 7^	Oneri finanziari	L. 669.754.423
Cat. 8^	Oneri tributari	L. 43.207.243
Cat. 9^	Poste correttive e compensative di entrate correnti	L. 3.031.500
Cat. 10^	Spese non classificabili in altre voci	L. 94.912.035

TOTALE PARTE PRIMA (1)

L. 9.704.684.015

 XI LEGISLATURA — DISEGNI DI LEGGE E RELAZIONI — DOCUMENTI

 SEGUE CONTO ECONOMICO PER L'ESERCIZIO 1989
 PARTE SECONDA
 COMPONENTI CHE NON DANNO LUOGO A MOVIMENTI FINANZIARI

A) Entrate accertate in precedenti esercizi di pertinenza dell'esercizio:		
- Contributi o premi per le prestazioni istituzionali	L.	-
- Trasferimenti (contributi, oblazioni, ecc.)	L.	-
- Redditi e proventi patrimoniali	L.	-
- Vendite di prodotti e di materiali diversi	L.	-
- Vendite di pubblicazioni	L.	-
- Prestazioni di particolari servizi	L.	-
- Ricavi pluriennali	L.	-
	L.	-
		=====
B) Produzioni e movimenti interni:		
- Prodotti in natura impianti ed altre immobilizzazioni ottenuti con mezzi propri da capitalizzare	L.	-
		=====
C) Trasferimenti attivi in natura (oblazioni, lasciti, donazioni in natura)		L. -
		=====
D) Variazioni patrimoniali straordinarie:		
- Sopravvenienze attive	L.	441.214.000
- Insussistenze passive	L.	56.438.293
	L.	497.652.293
		=====
E) Spese impegnate di competenza di successivi esercizi:		L. -
		=====

 XI LEGISLATURA — DISEGNI DI LEGGE E RELAZIONI — DOCUMENTI

A) Spese di competenza, impegnate in precedenti esercizi	
- Rimanenze iniziali di prodotti	L.
- Materie prime e materiali di consumo viveri	L. -
- Risconti iniziali di spese per locazioni ed utenze	L. -
- Spese per servizi esterni	L. -
- Spese diverse di amministrazione	L. -
- Spese per trasferimenti	L. -
- Oneri finanziari	L. -
- Spese diverse	L. -
- Costi pluriennali	L. 72.378.558
	<u>L. 72.378.558</u>
	l. 72.378.558
	=====
B) Produzioni e movimenti interni:	
- Oneri in natura	L. -
	=====
C) Trasferimenti passivi in natura (contributi, concorsi, soccorsi e oblazioni in natura)	
	L. -
	=====
D) Ammortamenti e deperimenti:	
- Immobili	L.
- Impianti, attrezzature e macchinari	L. 500.000.000
- Automezzi, mobili e macchine	L.
- Diversi	L.
	<u>L. 500.000.000</u>
	=====
E) Svalutazioni e deprezzamenti:	
- Svalutazione crediti	L. -
- Svalutazioni titoli	L. -
- Deprezzamento immobili, impianti, macchine	L. -
- Eliminazione impianti ed altre immobilizzazioni non ammortizzati	L. -
	<u>L. -</u>
	=====

SEGUE CONTO ECONOMICO PER L'ESERCIZIO 1989

PARTE SECONDA

SEGUE COMPONENTI CHE NON DANNO LUOGO A MOVIMENTI FINANZIARI

TOTALE PARTE SECONDA (2)	<u>L. 497.652.293</u>
TOTALE GENERALE (1+2) ...	L. 6.412.364.837
DISAVANZO ECONOMICO	<u>L. 4.312.622.251</u>
TOTALE A PAREGGIO	<u>L. 10.724.987.088</u>

Roma, aprile 1990

F) Accantonamenti per oneri presunti di competenza:	
- Imposte e tasse da regolare	L. -
- Altri oneri da definire	L. -
- Accantonamenti diversi	L. -
- Accantonamenti a fondo rischi ..	L. -
	<u>L. -</u>
G) Quota dell'esercizio per l'adeguamento del fondo indennità anzianità personale	<u>L. 447.452.515</u>
H) Variazioni patrimoniali straordinarie:	
- Sopravvenienze passive	L. -
- Insussistenze attive	L. 472.000
	<u>L. 472.000</u>
I) Entrate accertate nell'esercizio di pertinenza di successivi esercizi	<u>L. -</u>
TOTALE PARTE SECONDA (2)	<u>L. 1.020.303.073</u>
TOTALE GENERALE (1+2)	<u>L. 10.724.987.088</u>
AVANZO ECONOMICO	<u>L. -</u>
TOTALE A PAREGGIO	<u>L. -</u>

IL PRESIDENTE

F.to L. Ricciardi

SITUAZIONE AMMINISTRATIVA ESERCIZIO 1989

CONSISTENZA DELLA CASSA ALL'INIZIO DELL'ESERCIZIO (1°/1/1989)		L.	288.097.479
Riscossioni	in c/competenza	L.	21.180.613.811
	in c/residui	<u>L.</u>	<u>888.585.516</u>
		L.	22.069.199.327
Pagamenti	in c/competenza	L.	10.841.723.819
	in c/residui	<u>L.</u>	<u>3.823.924.895</u>
		<u>L.</u>	<u>14.665.648.714</u>
CONSISTENZA DELLA CASSA ALLA FINE DELL'ESERCIZIO (31/12/1989)		+ L.	7.691.648.092
Residui attivi	degli esercizi precedenti	L.	2.122.508.662
	dell'esercizio	<u>L.</u>	<u>1.456.093.527</u>
		L.	3.578.602.189
Residui passivi	degli esercizi precedenti	L.	1.858.282.697
	dell'esercizio	<u>L.</u>	<u>2.635.213.990</u>
		<u>L.</u>	<u>4.493.496.687</u>
AVANZO D'AMMINISTRAZIONE ALLA FINE DELL'ESERCIZIO (31/12/1989)		L.	6.776.753.594

=====

Roma, aprile 1990

IL PRESIDENTE
F.to L. Ricciardi

ISTITUTO NAZIONALE
PER STUDI ED ESPERIENZE DI ARCHITETTURA NAVALE

**BILANCIO CONSUNTIVO
DELL'ESERCIZIO FINANZIARIO 1990**

BILANCIO CONSUNTIVO

CODICE	CAPITOLLO DENOMINAZIONE	PREVISIONI			
		Iniziali	Variazioni		
			In aumento	In diminuzione	
1	2	3	4	5	6
	Avanzo di amministrazione al 31/12/85	-	-	-	
	Fondo iniziale di cassa al 1/1/80	-	-	-	
	TITOLO I				
	ENTRATE CONTRIBUTIVE				
	Categoria 1^a				
	<u>Alliquota contributiva a carico dei datori di</u>				
	<u>lavoro e/o degli iscritti</u>	-	-	-	
	Totale categoria 1^a	-	-	-	
	Categoria 2^a				
	<u>Quote di partecipazione degli iscritti all'o-</u>				
	<u>perazione di specifiche gestioni</u>	-	-	-	
	Totale categoria 2^a	-	-	-	
	TOTALE TITOLO I	-	-	-	

CODICE	CAPITOLO DENOMINAZIONE	GESTIONE DEI RES		
		RESIDUI ALL'INIZIO DELL'ESERCIZIO	RISCOSSI	RIMASTI DA RISCIOTERE
1	2	13	14	15
	Avanzo di amministrazione al 31/12/88	-	-	-
	Fondo iniziale di cassa al 1/1/90	-	-	-
	TITOLO I			
	ENTRATE CONTRIBUTIVE			
	Categoria 1°			
	<u>Aliquote contributive a carico dei datori di lavoro e/o degli iscritti</u>	-	-	-
	Totale categoria 1°	-	-	-
	Categoria 2°			
	<u>Quote di partecipazione degli iscritti all'opera di specifica gestione</u>	-	-	-
	Totale categoria 2°	-	-	-
	TOTALE TITOLO I	-	-	-

CODICE	CAPITOLO DENOMINAZIONE	PREVISIONI			
		Iniziali	Variazioni		
			In aumento	In diminuzione	
1	2	3	4	5	6
	TITOLO II				
	ENTRATE DERIVANTI DA TRASFERIMENTI CORRENTI				
	Categoria 3^a				
	<u>Trasferimenti da parte dello Stato</u>				
2 03 01 0	Contributo ordinario a carico del Ministero Difesa	2.600.000.000	-	-	-
2 03 02 0	Contributo straordinario a carico del Ministero Difesa	-	-	-	-
2 03 03 0	Contributo del Ministero Marina Mercantile per incremento attività	100.000.000	-	-	-
2 03 04 0					
2 03 05 0	Aumento contributo ordinario dello Stato ex Legge 541 del 24/12/1988 (legge finanziaria)	7.200.000.000	-	-	-
2 03 06 0	Quota dello 0,80% del fondo di incentivazione a carico del Ministero del Tesoro..	-	-	-	-
	Totale categoria 3^a	10.900.000.000	-	-	-

XI LEGISLATURA — DISEGNI DI LEGGE E RELAZIONI — DOCUMENTI

GESTIONE DI COMPETENZA					
DEFINITIVE (4+5+9)	SOMME ACCERTATE			Differenza rispetto alle previsioni	
	RISCOSSE	RIMASTE DA RISCUOTERE	TOTALI ACCERTATI (8+9)	in più (12-7)	in meno (7-10)
7	8	9	10	11	12
2.800.000.000	2.700.000.000	100.000.000	2.800.000.000	-	-
-	-	-	-	-	-
100.000.000	49.522.500	-	49.522.500	-	50.477.500
7.200.000.000	3.200.000.000	-	3.200.000.000	-	4.000.000.000
-	-	-	-	-	-
10.100.000.000	5.949.522.500	100.000.000	6.049.522.500	-	4.050.477.500

CODICE	CAPITOLLO DENOMINAZIONE	GESTIONE DEI PES			
		RESIDUI ALL'INIZIO DELL'ESECUZIONE	RISCOSSI	RINACTI DA RISCOMPIERE	
1	2	3	13	14	15
	TITOLO II				
	ENTRATE DERIVANTI DA TRASFERIMENTI CORRENTI				
	Categoria 3 ^a				
	<u>Trasferimenti da parte dello Stato</u>				
2 03 01 0	Contributo ordinario a carico del Ministero Difesa	-	-	-	
2 03 02 0	Contributo straordinario a carico del Mini- stero Difesa	-	-	-	
2 03 03 0	Contributo del Ministero Marina Mercantile per incremento attività	-	-	-	
2 03 04 0					
2 03 05 0	Aumento contributo ordinario dello Stato ex Legge 541 del 24/12/1988 (legge finanzia- ria)	-	-	-	
2 03 06 0	Quota dello 0,80% del fondo di incentiva- zione a carico del Ministero del Tesoro..	-	-	-	
	Totale categoria 3 ^a	-	-	-	

CROCE	CAPITOL O DENOMINAZIONE	PREVISIONI			
		Iniziali	Variazioni		
			In aumento	In diminuzione	
1	2	3	4	5	6
	Categoria 4 ^a				
	<u>Trasferimenti da parte delle Regioni</u>	-	-	-	
	Totale categoria 4 ^a	-	-	-	
	Categoria 5 ^a				
	<u>Trasferimenti da parte dei Comuni e delle Province</u>	-	-	-	
	Totale categoria 5 ^a	-	-	-	
	Categoria 6 ^a				
	<u>Trasferimenti da parte di altri Enti del settore pubblico</u>				
2 06 01 C	Contributi Cantieri Navali e Società Armatatoriali	10.000.000	-	-	
	Totale categoria 6 ^a	10.000.000	-	-	
	TOTALE TITOLO II	10.110.000.000	-	-	

XI LEGISLATURA — DISEGNI DI LEGGE E RELAZIONI — DOCUMENTI

DESTINATE DI COMPETENZA					
DEFINITIVE (4+5-9)	SOPRE ACCERTATE			Differenza rispetto alle previsioni	
	FISCOSSE	RIMASTE DA RISCUOTERE	TOTALI ACCERTATI (8 + 9)	In più (12-7)	In meno (7-12)
7	8	9	10	11	12
-	-	-	-	-	-
-	-	-	-	-	-
-	-	-	-	-	-
-	-	-	-	-	-
10.000.000	5.000.000	5.000.000	10.000.000	-	-
10.000.000	5.000.000	5.000.000	10.000.000	-	-
10.110.000.000	5.954.522.500	105.000.000	6.059.522.500	-	4.050.477.500

CODICE	CAPITOLO DENOMINAZIONE	GESTIONE DEI PES		
		RESIDUI ALL'INIZIO DELL'ESECUZIONE	RISCOSSI	RIMATI DA RISCOSSERE
1	2	3	4	5
	Categoria 4 ^a			
	<u>Trasferimenti da parte delle Regioni</u>	-	-	-
	Totale categoria 4 ^a	-	-	-
	Categoria 5 ^a			
	<u>Trasferimenti da parte dei Comuni e delle Province</u>	-	-	-
	Totale categoria 5 ^a	-	-	-
	Categoria 6 ^a			
	<u>Trasferimenti da parte di altri Enti del settore pubblico</u>			
2 06 01 C	Contributi Cantieri Navali e Società Ar- matorelli	5.000.000	5.000.000	-
	Totale categoria 6 ^a	5.000.000	5.000.000	-
	TOTALE TITOLO II	5.000.000	5.000.000	-

XI LEGISLATURA — DISEGNI DI LEGGE E RELAZIONI — DOCUMENTI

IDELI' ATTIVI			GESTIONE DI CASSA				TOTALI DEI RESIDUI ATTIVI AL TERMINE DELL'ESECIZIO (9 + 15)
TOTALI (14+15)	VARIAZIONI		PREVISIONI 19	RISCOSSIONI (6+14) 20	Differenza rispetto alle previsioni		
	In più (16-13) 17	In meno (13-16) 18			In più (20-19) 21	In meno (19-20) 22	
-	-	-	-	-	-	-	-
-	-	-	-	-	-	-	-
-	-	-	-	-	-	-	-
-	-	-	-	-	-	-	-
5.000.000	-	-	10.000.000	10.000.000	-	-	5.000.000
5.000.000	-	-	10.000.000	10.000.000	-	-	5.000.000
5.000.000	-	-	2.910.000.000	5.959.522.500	3.200.000.000	150.477.500	105.000.000

CROCE	CAPITOLI DENOMINAZIONE	PREVISIONI			
		Iniziali	Variazioni		
			In aumento	In diminuzione	
1	2	3	4	5	6
	TITOLO III				
	ALTRE ENTRATE				
	Categoria 7 ^a				
	<u>Entrate derivanti dalla vendita di beni e dalla prestazione di servizi</u>				
3 07 01 0	Proventi per esperienze	1.600.000.000	-	-	
3 07 02 0	Proventi per addizionali	1.000.000.000	500.000.000	-	
3 07 03 0	Proventi per prove in mare	-	-	-	
3 07 04 0	Proventi derivanti dalla vendita di pubblica- zioni edite dall'Istituto	-	-	-	
3 07 05 0	Realizzi per cessione di materiale fuori uso	-	-	-	
3 07 06 0	Proventi derivanti da attività di ricerca (Leggi nn. 122 e 295 del 1965)	-	125.000.000	-	
3 07 07 0	Proventi derivanti da attività di ricerca CNR	50.000.000	-	-	
	Totale categoria 7 ^a	2.650.000.000	625.000.000	-	

GESTIONE DI COMPETENZA					
DEFINITIVE (4-5-6)	SOMME ACCERTATE			Differenza rispetto alle previsioni	
	RISOLTE	RIMASTE DA RISCUOTERE	TOTALI ACCERTATI (8 + 9)	In più (10-7)	In meno (7-10)
7	8	9	10	11	12
1.600.000.000	321.429.610	1.061.264.455	1.382.694.065	-	417.305.935
1.500.000.000	1.416.634.628	1.430.575.940	2.847.410.766	1.347.410.768	-
-	-	-	-	-	-
-	240.500	-	240.500	240.500	-
-	-	2.000.000	2.000.000	2.000.000	-
125.000.000	123.322.000	-	123.322.000	-	1.678.000
50.000.000	27.000.000	-	27.000.000	-	23.000.000
3.475.000.000	1.888.826.938	2.493.840.395	4.382.667.333	1.349.651.268	441.983.935

CODICE	CAPITOLIC DENOMINAZIONE	GESTIORE DEI RES		
		RESIDUI ALL'INIZIO DELL'ESECUZIONE	RISCOSSI	RIMASTI DA DISCUTERE
1	2	3	4	5
	TITOLO III			
	ALTRE ENTRATE			
	Categoria 7 ^a			
	<u>Entrate derivanti dalla vendita di beni e dalla prestazione di servizi</u>			
3 07 01 0	Proventi per esperienze	982.922.332	619.452.980	163.469.352
3 07 02 0	Proventi per addizionali	404.483.080	283.846.751	120.636.329
3 07 03 0	Proventi per prove in mare	471.034	-	471.034
3 07 04 0	Proventi derivanti dalla vendita di pubblica- zioni edite dall'Istituto	-	-	-
3 07 05 0	Realizzi per cessione di materiale fuori uso	-	-	-
3 07 06 0	Proventi derivanti da attività di ricerca (Leggi nn. 122 e 295 del 1985)	-	-	-
3 07 07 0	Proventi derivanti da attività di ricerca CNR	-	-	-
	Totale categoria 7 ^a	1.387.676.446	1.103.299.731	264.576.715

XI LEGISLATURA — DISEGNI DI LEGGE E RELAZIONI — DOCUMENTI

IDELI ATTIVI			GESTIONE DI CASSA				TOTALE DEI
TOTALI (14-15)	VARIAZIONI		PREVISIONI	RISCOSSIONI (6-14)	Differenza rispetto alle previsioni		RESIDUI ATTIVI AL TERMINE DELL'ESERCIZIO (9-15)
	In più (16-13)	In meno (13-16)			In più (20-19)	In meno (19-20)	
16	17	18	19	20	21	22	23
982.922.332	-	-	2.200.000.000	1.140.682.590	-	1.059.117.410	1.224.733.607
404.483.080	-	-	1.700.000.000	1.700.661.579	681.577	-	1.551.212.269
471.034	-	-	-	-	-	-	471.034
-	-	-	-	240.500	240.500	-	-
-	-	-	-	-	-	-	2.000.000
-	-	-	125.000.000	123.322.000	-	1.678.000	-
-	-	-	50.000.000	27.000.000	-	23.000.000	-
1.387.876.446	-	-	4.075.000.000	2.992.126.669	922.079	1.063.795.410	2.776.417.110

CODICE	CAPITOLO DENOMINAZIONE	PREVISIONI			
		Iniziali	Variazioni		
			In aumento	In diminuzione	
1	2	3	4	5	6
	Categoria 8 ^a				
	<u>Redditi e proventi patrimoniali</u>				
3 08 01 0	Interessi attivi su depositi e conti correnti ..	-	-	-	
3 08 02 0	Interessi e preli sui titoli a reddito fisso ...	-	-	-	
	Totale categoria 8 ^a	-	-	-	
	Categoria 9 ^a				
	<u>Poste correttive e compensative di spese corren- ti</u>				
3 09 01 0	Recupert e rimborsi diversi	20.000.000	70.000.000	-	
3 09 02 0	Rimborso spese di personale (anni 1986 e 1989) impiegato per attività di ricerca Programma 1986	-	773.000.000	-	
3 09 03 0	Rimborso fruttario del 30% per spese generali - Legge 1/4/85 n. 122 art. 4	-	-	-	
3 09 04 0	Rimborso spese per prestazioni lavoro subordina- to e servizi resi dall'Istituto per esecuzione programma ricerca 1988/1990 - Legge 234/89	-	900.000.000	-	
	Totale categoria 9 ^a	20.000.000	1.743.000.000	-	

XI LEGISLATURA — DISEGNI DI LEGGE E RELAZIONI — DOCUMENTI

GESTIONE DI COMPETENZA					
DEFINITIVE (4-5-8)	SOPRE ACCERTATE			Differenza rispetto alle previsioni	
	RISCOSSE	RINASTE DA RISCUOTERE	TOTALI ACCERTATI (8 + 9)	In più (10-7)	In meno (7-10)
7	8	9	10	11	12
-	-	5.650.447	5.650.447	5.650.447	-
-	-	-	-	-	-
-	-	5.650.447	5.650.447	5.650.447	-
90.000.000	81.648.633	8.636.950	101.285.583	11.285.583	-
773.000.000	-	-	-	-	773.000.000
-	-	-	-	-	-
900.000.000	-	-	-	-	900.000.000
1.763.000.000	81.648.633	8.636.950	101.285.583	11.285.583	1.673.000.000

CODICE	CAPITOL O DENOMINAZIONE	GESTIONE DEI RES		
		RESIDUI ALL'INIZIO DELL'ESERCIZIO	RISCOSSI	RIMASTI DA RISCIOTERE
1	2	3	4	5
	Categoria 8 ^a			
	<u>Redditi e proventi patrimoniali</u>			
3 08 01 0	Interessi attivi su depositi e conti correnti ..	-	-	-
3 08 02 0	Interessi e preli sui titoli a reddito fisso ...	-	-	-
	Totale categoria 8 ^a	-	-	-
	Categoria 9 ^a			
	<u>Poste correttive e compensative di spese corren- ti</u>			
3 09 01 0	Recuperi e rimborsi diversi	1.954.588	602.700	763.653
3 09 02 0	Rimborso spese di personale (anni 1986 e 1989) impiegato per attività di ricerca Programma 1986	-	-	-
3 09 03 0	Rimborso fruttario del 30% per spese generali - Legge 1/4/85 n. 122 art. 4	-	-	-
3 09 04 0	Rimborso spese per prestazioni lavoro subordina- to e servizi resi dall'Istituto per esecuzione programma ricerca 1988/1990 - Legge 234/89	-	-	-
	Totale categoria 9 ^a	1.954.588	602.700	763.653

CODICE	CAPITOL O DENOMINAZIOE	PREVISIONI			
		Iniziali	Variazioni		
			In aumento	In diminuzione	
1	2	3	4	5	6
	Categoria 10 ^a <u>Entrate non classificabili in altre voci</u>				
3 10 01 0	Entrate eventuali	10.000.000	-	-	
	Totale categoria 10 ^a	10.000.000	-	-	
	TOTALE TITOLO III	2.680.000.000	2.368.000.000	-	
	<u>TOTALE ENTRATE CORRENTI</u>	12.990.000.000	2.368.000.000	-	

GESTIONE DI COMPETENZA					
DEFINITIVE (4-5-9)	SOMME ACCERTATE			Differenza rispetto alle previsioni	
	RISCOSSE	RIMASTE DA RISCUOTERE	TOTALI ACCERTATI (8 + 9)	in più (10-7)	in meno (7-10)
7	8	9	10	11	12
10.000.000	300.000	9.393.000	9.693.000	-	307.000
10.000.000	300.000	9.393.000	9.693.000	-	307.000
5.248.000.000	1.980.775.571	2.518.520.792	4.499.296.363	1.366.587.298	2.115.290.935
15.358.000.000	7.935.298.071	2.623.520.792	10.558.818.863	1.336.587.298	6.165.788.435

CROCE	CAPITOLO DENOMINAZIONE	GESTIONE DEI RES			
		RESIDUI ALL'INIZIO DELL'ESERCIZIO	RISCOSSI	RIMASTI DA RISCUOTERE	
1	2	3	13	14	15
	Categoria 10 ^a				
	<u>Entrate non classificabili in altre voci</u>				
3 10 01 0	Entrate eventuali	-	-	-	-
	Totale categoria 10 ^a	-	-	-	-
	TOTALE TITOLO III	1.389.831.034	1.103.902.431	285.340.368	
	<u>TOTALE ENTRATE CORRENTI</u>	1.394.831.034	1.108.902.431	285.340.368	

XI LEGISLATURA — DISEGNI DI LEGGE E RELAZIONI — DOCUMENTI

I O U I A T T I V I			G E S T I O N E D I C A S S A				T O T A L E D E I P E S I D U I A T T I V I A L T E R M I N E D E L L ' E S E R C I Z I O (9 + 15)
T O T A L I (14 - 15)	V A R I A Z I O N I		P R E V I S I O N I	R I S C O S S I O N I (8 - 14)	D i f f e r e n z a r i s p e t t o a l l e p r e v i s i o n i		
	In più (16 - 13)	In meno (13 - 15)			In più (20 - 19)	In meno (19 - 20)	
16	17	18	19	20	21	22	23
-	-	-	10.000.000	300.000	-	9.700.000	9.393.000
-	-	-	10.000.000	300.000	-	9.700.000	9.393.000
1.389.242.799	-	588.235	5.848.000.000	3.084.678.002	3.173.412	2.766.495.410	2.803.861.160
1.394.242.799	-	588.235	8.758.000.000	9.044.200.502	3.203.173.412	2.916.972.910	2.908.861.160

CROCE	CAPITOL O DENOMINAZIONE	PREVISIONI			
		Iniziali	Variazioni		
			In aumento	In diminuzione	
1	2	3	4	5	6
	TITOLO IV				
	<u>ENTRATE PER ALIENAZIONE DI BENI PATRIMONIALI E RISCOSSIONI DI CREDITI</u>				
	Categoria 11 ^a				
	<u>Alienazione di immobili e diritti reali</u>				
4 11 01 0	Rettifica del valore di immobili	-	-	-	
	Totale categoria 11 ^a	-	-	-	
	Categoria 12 ^a				
	<u>Alienazione di immobilizzazioni tecniche</u>				
4 12 01 0	Alienazione di immobili - impianti - attrezza- ture e macchinari	10.000.000	-	-	
4 12 02 0	Poste correttive e compensative di spese in conto capitale	5.000.000	-	-	
	Totale categoria 12 ^a	15.000.000	-	-	
	Categoria 13 ^a				
	<u>Realizzo di valori mobiliari</u>				
4 13 01 0	Riscossione di titolo di credito	200.000.000	-	-	
	Totale categoria 13 ^a	200.000.000	-	-	
	Categoria 14 ^a				
	<u>Riscossioni di crediti</u>				
4 14 01 0	Riscossioni di crediti diversi	200.000.000	-	-	
4 14 02 0	Riscossioni crediti per I.V.A.	500.000.000	-	-	
	Totale categoria 14 ^a	700.000.000	-	-	
	TOTALE TITOLO IV	915.000.000	-	-	

XI LEGISLATURA — DISEGNI DI LEGGE E RELAZIONI — DOCUMENTI

GESTIONE DI COMPETENZA					
DEFINITIVE (4-5-8)	SOPRE ACCERTATE			Differenze rispetto alle previsioni	
	RISCOSSE	RIMASTE DA RISCUOTERE	TOTALI ACCERTATI (8-9)	In più (10-7)	In meno (7-10)
7	8	9	10	11	12
-	-	-	-	-	-
-	-	-	-	-	-
10.000.000	268.907	10.000.000	10.268.907	268.907	-
5.000.000	-	-	-	-	5.000.000
15.000.000	268.907	10.000.000	10.268.907	268.907	5.000.000
200.000.000	-	-	-	-	200.000.000
200.000.000	-	-	-	-	200.000.000
200.000.000	127.122.583	-	127.122.583	-	72.877.407
500.000.000	18.955.713	414.507.820	433.463.533	-	66.536.467
700.000.000	146.078.308	414.507.820	560.586.126	-	130.413.874
915.000.000	146.347.213	424.507.820	570.855.033	268.907	344.413.874

C/OICE	CAPITOLIO DENOMINAZIONE	GESTIONE DEI RES		
		RESIDUI ALL'INIZIO DELL'ESERCIZIO	RISCOSSI	RIMASTI DA RISCHIARE
1	2	3	4	5
	TITOLO IV			
	ENTRATE PER ALIENAZIONE DI BENI PATRIMONIALI E RISCOSSIONI DI CREDITI			
	Categoria 11^a			
	<u>Alienazione di immobili e diritti reali</u>			
4 11 01 0	Rettifica del valore di immobili	-	-	-
	Totale categoria 11^a	-	-	-
	Categoria 12^a			
	<u>Alienazione di immobilizzazioni tecniche</u>			
4 12 01 0	Alienazione di immobili - impianti - attrezza- ture e macchinari	-	-	-
4 12 02 0	Poste correttive e compensative di spese in conto capitale	-	-	-
	Totale categoria 12^a	-	-	-
	Categoria 13^a			
	<u>Realizzo di valori mobiliari</u>			
4 13 01 0	Riscossione di titolo di credito	-	-	-
	Totale categoria 13^a	-	-	-
	Categoria 14^a			
	<u>Riscossioni di crediti</u>			
4 14 01 0	Riscossioni di crediti diversi	-	-	-
4 14 02 0	Riscossioni crediti per I.V.A.	441.214.000	-	441.214.000
	Totale categoria 14^a	441.214.000	-	441.214.000
	TOTALE TITOLO IV	441.214.000	-	441.214.000

XI LEGISLATURA — DISEGNI DI LEGGE E RELAZIONI — DOCUMENTI

I QUOTI ATTIVI			GESTIONE DI CASSA				TOTALE DEI RESIDUI ATTIVI AL TERMINE DELL'ESERCIZIO (9 + 15)
TOTALI (14-15)	VARIAZIONI		PREVISIONI	RISCOSSIONI (8-14)	Differenza rispetto alle previsioni		
	In più (16-13)	In meno (13-19)			In più (20-19)	In meno (19-20)	
16	17	18	19	20	21	22	23
-	-	-	-	-	-	-	-
-	-	-	-	-	-	-	-
-	-	-	10.000.000	266.907	-	9.731.093	10.000.000
-	-	-	5.000.000	-	-	5.000.000	-
-	-	-	15.000.000	266.907	-	14.731.093	10.000.000
-	-	-	-	-	-	-	-
-	-	-	-	-	-	-	-
-	-	-	200.000.000	127.122.593	-	72.877.407	-
441.214.000	-	-	400.000.000	18.955.713	-	381.044.287	855.721.820
441.214.000	-	-	600.000.000	146.078.306	-	453.921.694	855.721.820
441.214.000	-	-	615.000.000	146.347.213	-	468.652.787	865.721.820

CODICE	CAPITOLLO DENOMINAZIONE	PREVISIONI			
		Iniziali	Variazioni		
			In aumento	In diminuzione	
1	2	3	4	5	6
	TITOLO IV				
	ENTRATE PER ALIENAZIONE DI BENI PATRIMONIALI E RISCOSSIONI DI CREDITI				
	Categoria 11°				
	Alienazione di immobili e diritti reali				
4 11 01 0	Rettifica del valore di immobili	-	-	-	
	Totale categoria 11°	-	-	-	
	Categoria 12°				
	Alienazione di immobilizzazioni tecniche				
4 12 01 0	Alienazione di immobili - impianti - attrezza- ture e macchinari	10.000.000	-	-	
4 12 02 0	Poste correttive o compensative di spese in conto capitale	5.000.000	-	-	
	Totale categoria 12°	15.000.000	-	-	
	Categoria 13°				
	Realizzo di valori mobiliari				
4 13 01 0	Riscossione di titolo di credito	200.000.000	-	-	
	Totale categoria 13°	200.000.000	-	-	
	Categoria 14°				
	Riscossioni di crediti				
4 14 01 0	Riscossioni di crediti diversi	200.000.000	-	-	
4 14 02 0	Riscossioni crediti per I.V.A.	500.000.000	-	-	
	Totale categoria 14°	700.000.000	-	-	
	TOTALE TITOLO IV	915.000.000	-	-	

XI LEGISLATURA — DISEGNI DI LEGGE E RELAZIONI — DOCUMENTI

GESTIONE DI COMPETENZA					
DEFINITIVE (4-5-9)	SOMME ACCERTATE			Differenza rispetto alle previsioni	
	RISCOSSE	RIMASTE DA RISCUOTERE	TOTALI ACCERTATI (8 + 9)	In più (10-7)	In meno (7-10)
7	8	9	10	11	12
-	-	-	-	-	-
-	-	-	-	-	-
10.000.000	268.907	10.000.000	10.268.907	268.907	-
5.000.000	-	-	-	-	5.000.000
15.000.000	268.907	10.000.000	10.268.907	268.907	5.000.000
200.000.000	-	-	-	-	200.000.000
200.000.000	-	-	-	-	200.000.000
200.000.000	127.122.593	-	127.122.593	-	72.877.407
500.000.000	18.955.713	414.507.820	433.463.533	-	66.536.467
700.000.000	146.076.306	414.507.820	560.586.126	-	130.413.874
915.000.000	146.347.213	424.507.820	570.856.033	268.907	344.413.874

CODICE	CAPITOLI DENOMINAZIONE	GESTIONE DEI RES		
		RESIDUI ALL'INIZIO DELL'ESERCIZIO	RISCOSSI	RIMASTI DA RISCUOTERE
	TITOLO IV	13	14	15
	<u>ENTRATE PER ALIENAZIONE DI BENI PATRIMONIALI E RISCOSSIONI DI CREDITI</u>			
	Categoria 11 ^a			
	<u>Alienazione di immobili e diritti reali</u>			
4 11 01 0	Rettifica del valore di immobili	-	-	-
	Totale categoria 11 ^a	-	-	-
	Categoria 12 ^a			
	<u>Alienazione di immobilizzazioni tecniche</u>			
4 12 01 0	Alienazione di immobili - impianti - attrezza- ture e macchinari	-	-	-
4 12 02 0	Poste correttive e compensative di spese in conto capitale	-	-	-
	Totale categoria 12 ^a	-	-	-
	Categoria 13 ^a			
	<u>Realizzo di valori mobiliari</u>			
4 13 01 0	Riscossione di titoli di credito	-	-	-
	Totale categoria 13 ^a	-	-	-
	Categoria 14 ^a			
	<u>Riscossioni di crediti</u>			
4 14 01 0	Riscossioni di crediti diversi	-	-	-
4 14 02 0	Riscossioni crediti per I.V.A.	441.214.000	-	441.214.000
	Totale categoria 14 ^a	441.214.000	-	441.214.000
	TOTALE TITOLO IV	441.214.000	-	441.214.000

CODICE	CAPITOLO DENOMINAZIONE	PREVISIONI			
		Iniziali	Variazioni		
			In aumento	In diminuzione	
1	2	3	4	5	6
	TITOLO V				
	<u>ENTRATE DERIVANTI DA TRASFERIMENTI IN CONTO</u>				
	<u>CAPITALE</u>				
	Categoria 15*				
	<u>Trasferimenti dallo Stato</u>				
5 15 01 0	Contributo Ministero Difesa Legge 208/90	-	-	-	-
5 15 02 0	Contributo del Ministero Marina Mercantile per il completamento del Centro di Idrodinamica - Legge 23/11/79 n. 674	-	30.000.000	-	-
5 15 03 0	Incaricamento delle penali saturate sulle forniture di cui alla Legge 23/11/79 n. 674	-	-	-	-
5 15 04 0					
5 15 05 0	Contributo del Ministero Marina Mercantile per la realizzazione di programmi di ricerca - Legge 1/4/85 n. 122	-	500.000.000	-	-
5 15 06 0	Contributo del Ministero Marina Mercantile per la realizzazione di programmi di ricerca - Legge 12/6/85 n. 295	-	1.500.000.000	-	-
5 15 07 0	Contributo del Ministero Marina Mercantile per lo svolgimento dei compiti istituzionali, anche in settori di interesse marittimo e portuale - ex art. 16 della Legge 14/6/89 n. 234	-	-	-	-
5 15 08 0	Contributo del Ministero Marina Mercantile per manutenzione degli impianti e delle infrastrutture esistenti - ex art. 16 della Legge 14/6/89 n. 234	-	-	-	-
5 15 09 0	Contributo del Ministero Marina Mercantile per la realizzazione del Programma Ricerca 1988/1990 ex art. 16 Legge 234/89	4.000.000.000	2.000.000.000	-	-
	Totale categoria 15*	4.000.000.000	4.030.000.000	-	-

XI LEGISLATURA — DISEGNI DI LEGGE E RELAZIONI — DOCUMENTI

GESTIONE DI COMPETENZA					
DEFINITIVE (4+5)	SOPRE ACCERTATE			Differenze rispetto alle previsioni	
	RISCOSE	RIMASTE DA RISCUOTERE	TOTALI ACCERTATI (8 + 9)	In più (10-7)	In meno (7-10)
7	8	9	10	11	12
-	4.000.000.000	-	4.000.000.000	4.000.000.000	-
30.000.000	-	56.828.175	56.828.175	26.828.175	-
-	-	-	-	-	-
500.000.000	-	-	-	-	500.000.000
1.500.000.000	-	-	-	-	1.500.000.000
-	-	-	-	-	-
-	-	-	-	-	-
6.000.000.000	-	-	-	-	6.000.000.000
8.030.000.000	4.000.000.000	56.828.175	4.056.828.175	4.026.828.175	8.000.000.000

CODICE	CAPITOLO DENOMINAZIONE	GESTIONE DEI RES		
		RESIDUI ALL'INIZIO DELL'ESERCIZIO	RISCOSSI	RIMASTI DA RISCUOTERE
1	2	3	4	5
	TITOLO V			
	<u>ENTRATE DERIVANTI DA TRASFERIMENTI IN CONTO CAPITALE</u>			
	Categoria 15 ^a			
	<u>Trasferenti dallo Stato</u>			
5 15 01 0	Contributo Ministero Difesa Legge 208/90	-	-	-
5 15 02 0	Contributo del Ministero Marina Mercantile per il completamento del Centro di Idrodinamica - Legge 23/11/79 n. 614	-	-	-
5 15 03 0	Incommeramento delle pensali saturate sulle for- niture di cui alla Legge 23/11/79 n. 614	-	-	-
5 15 04 0				
5 15 05 0	Contributo del Ministero Marina Mercantile per la realizzazione di programmi di ricerca - Legge 1/4/85 n. 122	-	-	-
5 15 06 0	Contributo del Ministero Marina Mercantile per la realizzazione di programmi di ricerca - Legge 12/6/85 n. 295	-	-	-
5 15 07 0	Contributo del Ministero Marina Mercantile per lo svolgimento dei compiti istituzionali, anche in settori di interesse marittimo e portuale - ex art. 16 della Legge 14/5/89 n. 234	-	-	-
5 15 08 0	Contributo del Ministero Marina Mercantile per manutenzione degli impianti e delle infra- strutture esistenti - ex art. 16 della Legge 14/5/89 n. 234	-	-	-
5 15 09 0	Contributo del Ministero Marina Mercantile per la realizzazione del Programma Ricerca 1986/1990 ex art. 16 Legge 234/89	-	-	-
	Totale categoria 15 ^a	-	-	-

CROCE	CAPITOL O DENOMINAZIONE	PREVISIONI			
		Iniziali	Variazioni		
			In aumento	In diminuzione	
1	2	3	4	5	6
	Categoria 15 ^a				
	<u>Trasferimenti dalle Regioni</u>	-	-	-	
	Totale categoria 15 ^a	-	-	-	
	Categoria 17 ^a				
	<u>Trasferimenti da Comuni e Province</u>	-	-	-	
	Totale categoria 17 ^a	-	-	-	
	Categoria 18 ^a				
	<u>Trasferimenti da altri Enti del settore pubblico</u>	-	-	-	
	Totale categoria 18 ^a	-	-	-	
	TOTALE TITOLO V	4.000.000.000	4.030.000.000	-	

XI LEGISLATURA — DISEGNI DI LEGGE E RELAZIONI — DOCUMENTI

GESTIONE DI COMPETENZA					
DEFINITIVE (4+5+8)	SOMME ACCERTATE			Differenza rispetto alle previsioni	
	RISCOSSE	RIMASTE DA RISCUOTERE	TOTALI ACCERTATI (8 + 9)	In più (10-7)	In meno (7-10)
7	8	9	10	11	12
-	-	-	-	-	-
-	-	-	-	-	-
-	-	-	-	-	-
-	-	-	-	-	-
-	-	-	-	-	-
-	-	-	-	-	-
8.030.000.000	4.000.000.000	56.828.175	56.828.175	4.026.828.175	8.000.000.000

CROICE	CAPITOLO DENOMINAZIONE	GESTIONE DEI RES		
		RESIDUI ALL'INIZIO DELL'ESERCIZIO	RISCOSSI	RINASTI DA RISCIUTERE
1	2	3	4	5
	Categoria 16 ^a			
	<u>Trasferimenti dalle Regioni</u>	-	-	-
	Totale categoria 16 ^a	-	-	-
	Categoria 17 ^a			
	<u>Trasferimenti da Comuni e Province</u>	-	-	-
	Totale categoria 17 ^a	-	-	-
	Categoria 16 ^a			
	<u>Trasferimenti da altri Enti del settore pubblico</u>	-	-	-
	Totale categoria 16 ^a	-	-	-
	TOTALE TITOLO V	-	-	-

XI LEGISLATURA — DISEGNI DI LEGGE E RELAZIONI — DOCUMENTI

IDUI ATTIVI			GESTIONE DI CASSA				TOTALE DEI RESIDUI ATTIVI AL TERMINE DELL'ESERCIZIO (9 + 15)
TOTALI (14+15)	VARIAZIONI		PREVISIONI	RISCOSSIONI (8+14)	Differenza rispetto alle previsioni		
	In più (16-13)	In meno (13-16)			In più (20-19)	In meno (19-20)	
16	17	18	19	20	21	22	23
-	-	-	-	-	-	-	-
-	-	-	-	-	-	-	-
-	-	-	-	-	-	-	-
-	-	-	-	-	-	-	-
-	-	-	-	-	-	-	-
-	-	-	-	-	-	-	-
-	-	-	5.430.000.000	4.000.000.000	4.000.000.000	5.430.000.000	56.828.175

CODICE	CAPITOLIO DENOMINAZIONE	PREVISIONI			
		Iniziali	Variazioni		
			In aumento	In diminuzione	
1	2	3	4	5	6
	TITOLO VI				
	ACCESSIONE DI PRESTITI				
	Categoria 19 ^a				
	<u>Assunzione di mutui</u>	-	-	-	
	Totale categoria 19 ^a	-	-	-	
	Categoria 20 ^a				
	<u>Assunzione di altri debiti finanziari</u>				
6 20 01 0	Contrazione debiti diversi	-	-	-	
	Totale categoria 20 ^a	-	-	-	
	Categoria 21 ^a				
	<u>Emissione di obbligazioni</u>	-	-	-	
	Totale categoria 21 ^a	-	-	-	
	TOTALE TITOLO VI	-	-	-	

C/OICE	CAPITOLO DENOMINAZIONE	GESTIONE DEI RES			
		RESIDUI ALL'INIZIO DELL'ESERCIZIO	RISCOSSI	RIPASTI DA RISCIOTERE	
1	2	3	13	14	15
	TITOLO VI				
	ACCENSIONE DI PRESTITI				
	Categoria 19°				
	<u>Assunzione di mutui</u>		-	-	-
	Totale categoria 19°		-	-	-
	Categoria 20°				
	<u>Assunzione di altri debiti finanziari</u>				
6 20 01 0	Contrazione debiti diversi		-	-	-
	Totale categoria 20°		-	-	-
	Categoria 21°				
	<u>Emissione di obbligazioni</u>		-	-	-
	Totale categoria 21°		-	-	-
	TOTALE TITOLO VI		-	-	-

CODICE	CAPITOL O DENOMINAZIONE	PREVISIONI			
		Iniziali	Variazioni		
			In aumento	In diminuzione	
1	2	3	4	5	6
	TITOLO VII				
	PARTITE DI GIRO				
	Categoria 22 ^a				
	<u>Entrate aventi natura di partite di giro</u>				
7 22 01 0	Ritenute erariali	1.300.000.000	-	300.000.000	
7 22 02 0	Ritenute previdenziali e assistenziali	550.000.000	-	100.000.000	
7 22 03 0	I.V.A. c/vendite	-	-	-	
7 22 04 0	I.V.A. c/acquisti (da introltare dall' Era- rio)	-	-	-	
7 22 05 0	Ritenute diverse	-	-	-	
7 22 06 0	Trattenute per conto terzi	50.000.000	-	-	
7 22 07 0	Riborso di somme pagate per conto terzi	30.000.000	-	-	
7 22 08 0	Partite in sospeso	500.000.000	-	-	
	Totale categoria 22 ^a	2.430.000.000	-	400.000.000	
	TOTALE TITOLO VII	2.430.000.000	-	400.000.000	

XI LEGISLATURA — DISEGNI DI LEGGE E RELAZIONI — DOCUMENTI

GESTIONE DI COMPETENZA					
DEFINITIVE (4-5-9)	SOMME ACCERTATE			Differenza rispetto alle previsioni	
	RISCOSSE	RIPASTE DA RISCUOTERE	TOTALI ACCERTATI (8 + 9)	in più (12-7)	in meno (7-10)
7	8	9	10	11	12
1.000.000.000	849.274.568	-	849.274.568	-	150.725.432
450.000.000	399.649.280	-	399.649.280	-	50.150.720
-	-	-	-	-	-
-	-	-	-	-	-
-	-	-	-	-	-
50.000.000	45.795.479	-	45.795.479	-	4.204.521
30.000.000	-	-	-	-	30.000.000
500.000.000	316.202.956	26.557.429	342.760.385	-	157.239.615
2.030.000.000	1.611.122.283	26.557.429	1.637.679.712	-	392.320.288
2.030.000.000	1.611.122.283	26.557.429	1.637.679.712	-	392.320.288

CODICE	CAPITOL O DENOMINAZIONE	GESTIONE DEI RES		
		RESIDUI ALL'INIZIO DELL'ESERCIZIO	RISCOSSI	RIMASTI DA FISCOTERRE
1	2	3	4	5
	TITOLO VII			
	PARTITE DI GIRO			
	Categoria 22 ^a			
	<u>Entrate aventi natura di partite di giro</u>			
7 22 01 0	Ritenute erariali	233.000	50.000	179.000
7 22 02 0	Ritenute previdenziali e assistenziali	1.907.007	-	1.907.007
7 22 03 0	I.V.A. c/vendite	26.051.938	9.479.925	16.572.013
7 22 04 0	I.V.A. c/acquisti (da introitare dall' Era- rio)	1.666.471.727	-	1.666.471.727
7 22 05 0	Ritenute diverse	-	-	-
7 22 06 0	Trattenute per conto terzi	1.911	-	1.911
7 22 07 0	Rimborso di somme pagate per conto terzi	-	-	-
7 22 08 0	Partite in sospeso	47.891.572	32.506.066	15.385.466
	Totale categoria 22 ^a	1.742.557.155	42.040.011	1.700.517.144
	TOTALE TITOLO VII	1.742.557.155	42.040.011	1.700.517.144

XI LEGISLATURA — DISEGNI DI LEGGE E RELAZIONI — DOCUMENTI

I O U I A T T I V I			G E S T I O N E D I C A S S A				T O T A L E D E I P E S I D U I A T T I V I A L T E R M I N E D E L L ' E S E R C I Z I O (9 - 1 5)
T O T A L I (1 4 - 1 5)	V A R I A Z I O N I		P R E V I S I O N I	R I S C O S S I O N I (8 - 1 4)	D i f f e r e n z a r i s p e t t e a l l e p r e v i s i o n i		
	In più (1 6 - 1 3)	In meno (1 3 - 1 9)			In più (2 0 - 1 9)	In meno (1 8 - 2 0)	
16	17	18	19	20	21	22	23
233.000	-	-	1.000.000.000	849.328.568	-	150.671.432	179.000
1.907.007	-	-	450.000.000	399.849.280	-	50.150.720	1.907.007
26.051.938	-	-	15.000.000	9.479.925	-	5.520.075	16.572.013
1.666.471.727	-	-	1.000.000.000	-	-	1.000.000.000	1.666.471.727
-	-	-	-	-	-	-	-
1.911	-	-	50.000.000	45.795.479	-	4.204.521	1.911
-	-	-	30.000.000	-	-	30.000.000	-
47.891.572	-	-	600.000.000	346.709.042	-	251.290.956	41.942.915
1.742.557.155	-	-	3.145.000.000	1.853.162.294	-	1.491.837.706	1.727.074.573
1.742.557.155	-	-	3.145.000.000	1.853.162.294	-	1.491.837.706	1.727.074.573

XI LEGISLATURA — DISEGNI DI LEGGE E RELAZIONI — DOCUMENTI

CODICE	CAPITOLLO DENOMINAZIONE	PREVISIONI			
		Iniziali	Variazioni		
			In aumento	In diminuzione	
1	2	3	4	5	6
	RIEPILOGO DEI TITOLI				
	TITOLO I - ENTRATE CONTRIBUTIVE		-	-	-
	TITOLO II - ENTRATE DERIVANTI DA TRASFERIMENTI CORRENTI		10.110.000.000	-	-
	TITOLO III - ENTRATE DIVERSE		2.680.000.000	2.368.000.000	-
	TITOLO IV - ENTRATE PER ALIENAZIONE DI BENI PATRIMONIALI E RISCOSSIONI DI CREDI- DITI		915.000.000	-	-
	TITOLO V - ENTRATE DERIVANTI DA TRASFERIMENTI ATTIVI IN CONTO CAPITALE		4.000.000.000	4.030.000.000	-
	TITOLO VI - ENTRATE DERIVANTI DA ACCENSIONI DI PRESTITI				
	TITOLO VII - PARTITE DI GIRO		2.430.000.000	-	400.000.000
	TOTALE DELLE ENTRATE		20.335.000.000	6.398.000.000	400.000.000
	Avanzo di amministrazione al 31/12/89				
	Fondo iniziale di cassa al 1/1/90				
	TOTALE GENERALE				

XI LEGISLATURA — DISEGNI DI LEGGE E RELAZIONI — DOCUMENTI

GESTIONE DI COMPETENZA					
DEFINITIVE (4+5)	SOPRE ACCERTATE			Differenze rispetto alle previsioni	
	RISCOSE	RIMASTE DA RISCOUTERE	TOTALI ACCERTATI (8 + 9)	In più (12-7)	In meno (7-10)
7	8	9	10	11	12
-	-	-	-	-	-
10.110.000.000	5.954.522.500	105.000.000	6.059.522.500	-	4.050.477.500
5.248.000.000	1.980.775.571	2.518.520.792	4.499.296.363	1.366.587.298	2.115.290.935
915.000.000	146.347.213	424.507.820	570.855.033	268.907	344.413.874
8.030.000.000	4.000.000.000	56.828.175	4.056.828.175	4.026.828.175	8.000.000.000
2.030.000.000	1.611.122.283	26.557.429	1.637.679.712	-	392.320.288
26.333.000.000	13.892.767.567	3.131.414.216	16.824.181.783	5.393.684.380	14.902.502.597
6.777.000.000			6.776.753.594	-	246.406
-			-	-	-
33.110.000.000			23.600.935.377	5.393.684.380	15.129.902.588

CROCE	CAPITOLI DEMONIAZIONE	GESTIONE DEI RES			
		RESIDUI ALL'INIZIO DELL'ESERCIZIO	RISCOSSI	RIMASTI DA RISCIOTERE	
1	2	3	13	14	15
	RIEPILOGO DEI TITOLI				
	TITOLO I - ENTRATE CONTRIBUTIVE		-	-	-
	TITOLO II - ENTRATE DERIVANTI DA TRASFERIMENTI CORRENTI		5.000.000	5.000.000	-
	TITOLO III - ENTRATE DIVERSE		1.389.831.034	1.103.902.431	285.340.366
	TITOLO IV - ENTRATE PER ALIENAZIONE DI BENI PATRIMONIALI E RISCOSSIONI DI CRE- DITI		441.214.000	-	441.214.000
	TITOLO V - ENTRATE DERIVANTI DA TRASFERIMENTI ATTIVI IN CONTO CAPITALE		-	-	-
	TITOLO VI - ENTRATE DERIVANTI DA ACCENSIONI DI PRESTITI
	TITOLO VII - PARTITE DI GIRO		1.742.557.155	42.040.011	1.700.517.144
	TOTALE DELLE ENTRATE		3.578.602.189	1.150.942.442	2.427.071.512
	Avanzo di amministrazione al 31/12/89				
	Fondo iniziale di cassa al 1/1/90				
	TOTALE GENERALE				

XI LEGISLATURA — DISEGNI DI LEGGE E RELAZIONI — DOCUMENTI

IDUI ATTIVI			GESTIONE DI CASSA				TOTALE DEI RESIDUI ATTIVI AL TERMINE DELL'ESERCIZIO (9 + 15)
TOTALI (14+15)	VARIAZIONI		PREVISIONI	RISCOSSIONI (8-14)	Differenza rispetto alle previsioni		
	In più (14-13)	In meno (13-15)			In più (20-19)	In meno (19-20)	
16	17	18	19	20	21	22	23
-	-	-	-	-	-	-	-
5.000.000	-	-	2.910.000.000	5.959.522.500	3.200.000.000	150.477.500	105.000.000
1.389.242.799	-	588.235	5.846.000.000	3.084.678.002	3.173.412	2.766.495.410	2.803.861.160
441.214.000	-	-	615.000.000	146.347.213	-	468.652.787	865.721.820
-	-	-	5.430.000.000	4.000.000.000	4.000.000.000	5.430.000.000	56.828.175
1.742.557.155	-	-	3.145.000.000	1.653.162.294	-	1.491.837.706	1.727.074.573
3.578.013.954	-	588.235	17.946.000.000	14.643.710.009	7.203.173.412	6.761.770.573	5.558.485.728
			7.692.000.000	7.691.648.092	-	351.908	
			25.640.000.000	22.535.358.101	7.203.173.412	8.762.122.481	

CODICE	CAPITOL DENOMINAZIONE	PREVISIONI			
		Iniziali	Variazioni		
			In aumento	In diminuzione	
1	2	3	4	5	6
	Disavanzo di amministrazione al 31/12/89.		-	-	-
	TITOL O I				
	SPESE CORRENTI				
	Categoria 1 ^a				
	<u>Spese per gli organi dell'Ente</u>				
1 01 01 0	Assegni e indennità alla Presidenza		50.000.000	20.000.000	-
1 01 02 0	Compensi, indennità e rimborsi ai componenti gli organi collegiali di amministrazione ...		20.000.000	-	-
1 01 03 0	Compensi, indennità e rimborsi ai componenti il Collegio dei Revisori		30.000.000	-	-
	Totale categoria 1 ^a		100.000.000	20.000.000	-

XI LEGISLATURA — DISEGNI DI LEGGE E RELAZIONI — DOCUMENTI

GESTIONE DI COMPETENZA					
DEFINITIVE (4-5-8)	SOPRE IMPEGNATE			Differenza rispetto alle previsioni	
	PAGATE	RIPASTE DA PAGARE	TOTALE IMPEGNI (6-8)	In più (10-7)	In meno (7-10)
7	8	9	10	11	12
-	-	-	-	-	-
70.000.000	65.428.118	-	65.428.118	-	4.571.882
20.000.000	3.290.630	1.440.000	4.730.630	-	15.269.370
30.000.000	9.360.000	2.880.000	12.240.000	-	17.760.000
120.000.000	78.078.748	4.320.000	82.398.748	-	37.601.252

XI LEGISLATURA — DISEGNI DI LEGGE E RELAZIONI — DOCUMENTI

CODICE	CAPITULO DENOMINAZIONE	GESTIONE DEI RE			
		RESIDUI ALL'INIZIO DELL'ESERCIZIO	PAGATI	RIMASTI DA PAGARE	
1	2	3	13	14	15
	Disavanzo di amministrazione al 31/12/89.		-	-	-
	TITOLO I				
	SPESE CORRENTI				
	Categoria 1 ^a				
	<u>Spese per gli organi dell'Ente</u>				
1 01 01 0	Assegni e indennità alla Presidenza		40.494.758	20.000.000	20.494.758
1 01 02 0	Compensi, indennità e rimborsi ai componenti gli organi collegiali di amministrazione ...		2.070.000	1.710.000	-
1 01 03 0	Compensi, indennità e rimborsi ai componenti il Collegio dei Revisori		270.000	270.000	-
	Totale categoria 1 ^a		42.834.758	21.980.000	20.494.758

XI LEGISLATURA — DISEGNI DI LEGGE E RELAZIONI — DOCUMENTI

RESIDUI PASSIVI			GESTIONE DI CASSA				TOTALE DEI RESIDUI PASSIVI AL TERMINE DELL'ESECUZIONE (9 + 15)
TOTALI (14+15)	Variazioni		PREVISIONI	PAGAMENTI (6+14)	Differenze rispetto alle previsioni		
	In più (16-13)	In meno (13-16)			In più (20-19)	In meno (19-20)	
16	17	18	19	20	21	22	23
-	-	-	-	-	-	-	-
40.494.758	-	-	100.000.000	85.428.118	-	14.571.882	20.494.758
1.710.000	-	360.000	20.000.000	5.000.630	-	14.999.370	1.440.000
270.000	-	-	30.000.000	9.630.000	-	20.370.000	2.880.000
42.474.758	-	360.000	150.000.000	100.058.748	-	49.941.252	24.814.758

CODICE	CAPITOLO DENOMINAZIONE	PREVISIONI			
		trifidi	Variazioni		
			In aumento	In diminuzione	
1	2	3	4	5	6
	Categoria 2 ^a				
	<u>Oneri per il personale in attività di servizio</u>				
1 02 01 0	Stipendi ed altri assegni fissi al personale ..		4.700.000.000	-	400.000.000
1 02 02 0	Compensi per lavoro straordinario incentivanti la produttività e assegni temporali al personale dirigente		50.000.000	-	-
1 02 03 0	Indennità per turni pomeridiani e notturni, indennità di rischio e di reperibilità		100.000.000	-	-
1 02 04 0	Indennità e rimborso spese trasporto per missioni all' interno		30.000.000	-	6.000.000
1 02 05 0	Indennità e rimborso spese trasporto per missioni all' estero		50.000.000	-	-
1 02 06 0	Oneri previdenziali e assistenziali a carico dell' Ente		2.400.000.000	-	650.000.000
1 02 07 0	Liquidazione personale a contratto				
1 02 08 0	Altri oneri sociali a carico dell' Ente		67.000.000	-	-
1 02 09 0	Corsi per il personale e partecipazione alle spese per corsi indetti da enti, istituzioni e amministrazioni varie		130.000.000	-	100.000.000
1 02 10 0	Indennità di incentivazione e funzionalità e indennità ricercatori		285.000.000	-	-
1 02 11 0	Indennità di sede disagiata (art. 55 D.P.R. 508/78)		-	-	-
	a riportare		7.632.000.000	-	1.156.000.000

XI LEGISLATURA — DISEGNI DI LEGGE E RELAZIONI — DOCUMENTI

GESTIONE DI COMPETENZA					
DEFINITIVE (4-5-8)	SOPRE IMPEGNATE			Differenza rispetto alle previsioni	
	PAGATE	RIMASTE DA PAGARE	TOTALE IMPEGNI (6-8)	in più (9-7)	in meno (7-10)
7	8	9	10	11	12
4.300.000.000	3.936.071.172	25.717.687	3.961.788.859	-	338.211.141
50.000.000	40.377.328	1.638.028	42.015.356	-	7.964.644
100.000.000	36.142.520	2.567.880	38.710.400	-	61.269.600
24.000.000	3.528.595	944.432	4.473.027	-	19.526.973
50.000.000	9.335.710	-	9.335.710	-	40.664.290
1.750.000.000	1.377.991.664	214.437.143	1.592.428.827	-	157.571.173
67.000.000	36.416.140	46.583.860	67.000.000	-	-
30.000.000	-	5.535.000	5.535.000	-	24.465.000
285.000.000	212.388.804	-	212.388.804	-	72.611.196
-	-	-	-	-	-
6.676.000.000	5.654.251.953	299.424.030	5.953.675.983	-	722.324.017

CODICE	CAPITOLO DENOMINAZIONE	GESTIONE DEI PE		
		RESIDUI ALL'INIZIO DELL'ESERCIZIO	PAGATI	RIMASTI DA PAGARE
1	2	3	4	5
	Categoria 2°			
	<u>Oneri per il personale in attività di servizio</u>			
1 02 01 0	Stipendi ed altri assegni fissi al personale ..	9.262.799	9.262.799	-
1 02 02 0	Compensi per lavoro straordinario incentivanti la produttività e assegni temporali al personale dirigente	314.069	-	-
1 02 03 0	Indennità per turni pomeridiani e notturni, indennità di rischio e di reperibilità	-	-	-
1 02 04 0	Indennità e rimborso spese trasporto per missioni all' interno	646.472	646.472	-
1 02 05 0	Indennità e rimborso spese trasporto per missioni all' estero	3.125.174	3.125.174	-
1 02 06 0	Oneri previdenziali e assistenziali a carico dell' Ente	262.403.448	262.403.446	-
1 02 07 0	Liquidazione personale a contratto			
1 02 08 0	Altri oneri sociali a carico dell' Ente	44.175.197	25.761.676	18.393.321
1 02 09 0	Corsi per il personale e partecipazione alle spese per corsi indetti da enti, istituzioni e amministrazioni varie	2.520.000	-	-
1 02 10 0	Indennità di incentivazione e funzionalità e indennità ricercatori	1.818.302	1.818.302	-
1 02 11 0	Indennità di sede disagiata (art. 55 D.P.R. 509/79)	-	-	-
	a riportare	324.265.461	303.038.071	18.393.321

XI LEGISLATURA — DISEGNI DI LEGGE E RELAZIONI — DOCUMENTI

SIDI PASSIVI			ESTICHE DI CASSA				TOTALE DEI RESIDUI PASSIVI AL TERMINE DELL'ESERCIZIO (9 + 15)
TOTALI (14+15)	Variazioni		PREVISIONI (19)	PAGAMENTI (6+14)	Differenze rispetto alle previsioni		
	In più (16-13)	In meno (13-16)			In più (20-19)	In meno (19-20)	
16	17	18	19	20	21	22	23
9.262.799	-	-	4.300.000.000	3.945.333.971	-	354.666.029	25.717.687
-	-	314.069	50.000.000	40.377.326	-	9.622.672	1.638.028
-	-	-	100.000.000	36.142.520	-	63.857.480	2.567.860
646.472	-	-	24.000.000	4.175.067	-	19.824.933	944.432
3.125.174	-	-	50.000.000	12.460.864	-	37.539.116	-
262.403.448	-	-	2.050.000.000	1.640.395.132	-	409.604.868	214.437.143
44.175.197	-	-	117.000.000	64.198.016	-	52.801.984	66.977.181
-	-	2.520.000	30.000.000	-	-	30.000.000	5.535.000
1.818.302	-	-	285.000.000	214.207.106	-	70.792.894	-
-	-	-	-	-	-	-	-
321.431.392	-	2.834.069	7.006.000.000	5.957.290.024	-	1.048.709.976	317.817.351

CODICE	CAPITOLLO DENOMINAZIONE	PREVISIONI			
		Iniziali	Variazioni		
			In aumento	In diminuzione	
1	2	3	4	5	6
		Riparto	7.832.000.000	-	1.156.000.000
1 02 12 0		Oneri derivanti dall'applicazione del nuovo contratto	550.000.000	-	-
1 02 13 0		Fondo annuo di incentivazione e compensi per lavoro straordinario	467.000.000	-	-
1 02 14 0		Equo indennizzo	60.000.000	-	50.000.000
1 02 15 0		Personale a contratto assunto ex Legge 1/4/85 n.122 e Legge 14/6/69 n. 234	-	100.000.000	-
1 02 16 0		Oneri progressivi per compensi incentivanti la produttività per gli anni 1987/1988/1989 ...	-	60.000.000	-
1 02 17 0		Oneri progressivi derivanti dall'applicazione del nuovo contratto (Legge finanziaria 1969 art. 2 comma 11) compresi oneri riflessi afferenti al 2° semestre '88	-	-	-
1 02 16 0		Competenze pregresse personale a contratto trimestrale ex art.6 Legge 70/75	-	-	-
		Totale categoria 2*	8.829.000.000	160.000.000	1.206.000.000
		Categoria 3*			
		<u>Oneri per il personale in quiescenza</u>			
1 03 01 0		Oneri in relazione all'estensione al personale dell'Istituto della Legge 24/5/70 n. 336 e delle successive norme di attuazione di cui alla Legge 9/10/70 n. 824 (benefici ex combattenti)..	17.000.000	-	-
		Totale categoria 3*	17.000.000	-	-

XI LEGISLATURA — DISEGNI DI LEGGE E RELAZIONI — DOCUMENTI

GESTIONE DI COMPETENZA					
DEFINITIVE (4+5-8)	SOPPE IMPEGNATE			Differenza rispetto alle previsioni	
	PAGATE	RIPASTE DA PAGARE	TOTALE IMPEGNI (8+9)	In più (10-7)	In meno (7-10)
7	8	9	10	11	12
6.676.000.000	5.654.251.953	299.424.030	5.953.675.983	-	722.324.017
550.000.000	-	300.000.000	300.000.000	-	250.000.000
487.000.000	243.221.156	183.965.844	427.167.000	-	59.813.000
10.000.000	-	-	-	-	10.000.000
100.000.000	62.157.107	4.045.378	66.202.485	-	33.797.515
60.000.000	-	60.000.000	60.000.000	-	-
-	-	-	-	-	-
-	-	-	-	-	-
7.883.000.000	5.959.630.216	847.435.252	6.807.065.468	-	1.075.934.532
17.000.000	15.002.699	-	15.002.699	-	1.997.301
17.000.000	15.002.699	-	15.002.699	-	1.997.301

XI LEGISLATURA — DISEGNI DI LEGGE E RELAZIONI — DOCUMENTI

CODICE	CAPITOLO DENOMINAZIONE	GESTIONE DEI RE			
		RESIDUI ALL'INIZIO DELL'ESERCIZIO	PAGATI	RIMASTI DA PAGARE	
1	2	3	13	14	15
	Riparto		324.265.461	303.038.071	18.393.327
1 02 12 0	Oneri derivanti dall'applicazione del nuovo contratto		470.000.000	-	470.000.000
1 02 13 0	Fondo annuo di incentivazione e compensi per lavoro straordinario		228.294.678	228.294.678	-
1 02 14 0	Equo indennizzo		-	-	-
1 02 15 0	Personale a contratto assunto ex Legge 1/4/85 n.122 e Legge 14/6/89 n. 234		6.017.442	7.186.251	829.191
1 02 16 0	Oneri pregressi per compensi incentivanti la produttività per gli anni 1987/1988/1989 ...		31.727.351	306.536	31.420.815
1 02 17 0	Oneri pregressi derivanti dall'applicazione del nuovo contratto (Legge finanziaria 1989 art. 2 comma 11) compresi oneri riflessi afferenti al 2° semestre '88		225.000.000	-	225.000.000
1 02 18 0	Competenze pregresse personale a contratto triennale ex art.6 Legge 70/75		4.000.000	126.221	3.671.779
	Totale categoria 2°		1.291.304.932	538.955.757	749.515.106
	Categoria 3°				
	<u>Oneri per il personale in quiescenza</u>				
1 03 01 0	Oneri in relazione all'estensione al personale dell'Istituto della Legge 24/5/70 n. 336 e delle successive norme di attuazione di cui alla Legge 9/10/70 n. 824 (benefici ex combattenti)...		8.446.969	8.446.969	-
	Totale categoria 3°		8.446.969	8.446.969	-

XI LEGISLATURA — DISEGNI DI LEGGE E RELAZIONI — DOCUMENTI

CODICE	CAPITOLO DENOMINAZIONE	PREVISIONI			
		Iniziali	Variazioni		
			In aumento	In diminuzione	
1	2	3	4	5	6
	Categoria 4 ^a				
	<u>Spese per l'acquisto di beni di consumo e di servizi</u>				
1 04 01 0	Acquisto di materiali di consumo e noleggio di materiale tecnico		200.000.000	-	32.000.000
1 04 02 0	Cancelleria, tipografia e materiale per fotocopie		90.000.000	-	15.000.000
1 04 03 0	Acquisto di libri, riviste, giornali ed altre pubblicazioni		30.000.000	-	-
1 04 04 0	Spese di rappresentanza		6.000.000	-	-
1 04 05 0	Spese per il funzionamento di commissioni, comitati, ecc.		10.000.000	-	-
1 04 06 0	Acquisto di vestiario		75.000.000	-	12.000.000
1 04 07 0	Materiale fotografico per documentazione committenti		12.000.000	-	-
1 04 08 0	Manutenzione, riparazione e adattamento di locali e relativi impianti		460.000.000	-	74.000.000
1 04 09 0	Energia elettrica per la conduzione degli impianti tecnici e per illuminazione		220.000.000	-	35.000.000
1 04 10 0	Combustibile per riscaldamento		90.000.000	-	-
1 04 11 0	Manutenzione, noleggio ed esercizio di mezzi di trasporto		125.000.000	-	20.000.000
	a riportare		1.318.000.000	-	188.000.000

XI LEGISLATURA — DISEGNI DI LEGGE E RELAZIONI — DOCUMENTI

GESTIONE DI COMPETENZA					
DEFINITIVE (4-5-8)	SOPRE IMPEGNATE			Differenza rispetto alle previsioni	
	PAGATE	RIPASTE DA PAGARE	TOTALE IMPEGNI (8-9)	In più (10-7)	In meno (7-10)
7	8	9	10	11	12
168.000.000	92.850.338	48.117.238	140.967.576	-	27.032.424
75.000.000	62.833.407	9.461.824	72.295.231	-	2.704.769
30.000.000	13.539.791	15.772.040	29.311.831	-	686.169
6.000.000	610.240	3.927.835	4.538.075	-	1.461.925
10.000.000	5.292.400	-	5.292.400	-	4.707.600
63.000.000	1.347.899	35.622.820	37.170.719	-	25.829.261
12.000.000	10.009.986	1.752.169	11.762.155	-	237.845
386.000.000	182.384.721	126.149.510	308.534.231	-	77.465.769
185.000.000	165.851.520	29.257	165.880.777	-	19.319.223
90.000.000	66.988.400	21.530.120	88.518.520	-	1.481.480
105.000.000	66.911.424	37.399.495	104.310.919	-	.688.081
1.130.000.000	668.420.125	299.962.308	968.382.434	-	161.617.566

XI LEGISLATURA — DISEGNI DI LEGGE E RELAZIONI — DOCUMENTI

CODICE	CAPITOLO DENOMINAZIONE	GESTIONE DEI RE			
		RESIDUI ALL'INIZIO DELL'ESERCIZIO	PAGATI	RINASTI DA PAGARE	
1	2	3	13	14	15
	<p align="center">Categoria 4*</p> <p><u>Spese per l'acquisto di beni di consumo e di servizi</u></p>				
1 04 01 0	Acquisto di materiali di consumo e noleggio di materiale tecnico	21.565.631	21.125.770	460.000	
1 04 02 0	Cancelleria, tipografia e materiale per fotocopie	25.416.208	16.021.266	7.394.942	
1 04 03 0	Acquisto di libri, riviste, giornali ed altre pubblicazioni	4.650.860	603.510	3.687.350	
1 04 04 0	Spese di rappresentanza	176.000	176.000	—	
1 04 05 0	Spese per il funzionamento di commissioni, comitati, ecc.	—	—	—	
1 04 06 0	Acquisto di vestiario	34.204.646	34.052.636	151.612	
1 04 07 0	Materiale fotografico per documentazione committenti	2.250.229	2.250.229	—	
1 04 08 0	Manutenzione, riparazione e adattamento di locali e relativi impianti	123.416.671	99.420.615	14.907.799	
1 04 09 0	Energia elettrica per la conduzione degli impianti tecnici e per illuminazione	30.509.350	30.509.350	—	
1 04 10 0	Combustibile per riscaldamento	17.785.010	17.785.010	—	
1 04 11 0	Manutenzione, noleggio ed esercizio di mezzi di trasporto	19.846.300	14.405.300	—	
	a riportare	279.843.107	238.349.866	26.601.903	

XI LEGISLATURA — DISEGNI DI LEGGE E RELAZIONI — DOCUMENTI

RESIDUI PASSIVI			GESTIONE DI CASSA				TOTALE DEI RESIDUI PASSIVI AL TERMINE DELL'ESERCIZIO (9 + 15)
TOTALI (14+15)	Variazioni		PREVISIONI	PAGAMENTI (8+14)	Differenze rispetto alle previsioni		
	In più (16-13)	In meno (13-18)			In più (20-19)	In meno (19-20)	
16	17	18	19	20	21	22	23
21.565.770	-	61	166.000.000	113.976.106	-	54.023.892	48.577.238
25.416.206	-	-	75.000.000	60.654.673	5.654.673	-	16.656.766
4.290.860	-	360.000	30.000.000	14.143.301	-	15.856.699	19.459.390
176.000	-	-	5.000.000	786.240	-	4.213.760	3.927.835
-	-	-	10.000.000	5.292.400	-	4.707.600	-
34.204.648	-	-	63.000.000	35.400.735	-	27.599.265	35.974.632
2.250.229	-	-	12.000.000	12.260.215	260.215	-	1.752.169
114.326.414	-	9.088.257	506.000.000	281.805.336	-	224.194.664	141.057.309
30.509.350	-	-	185.000.000	196.160.670	11.160.670	-	29.257
17.765.010	-	-	90.000.000	84.773.410	-	5.226.590	21.530.120
14.405.300	-	5.443.000	105.000.000	81.316.724	-	23.683.276	37.399.495
264.951.789	-	14.891.316	1.249.000.000	906.770.012	17.275.758	359.510.746	326.564.211

XI LEGISLATURA — DISEGNI DI LEGGE E RELAZIONI — DOCUMENTI

CODICE	CAPITOLO DENOMINAZIONE	PREVISIONI			
		totali	Variazioni		
			In aumento	In diminuzione	
1	2	3	4	5	6
	Riparto		1.318.000.000	-	188.000.000
1 04 12 0	Spese postali, telegrafiche e bolli		15.000.000	-	-
1 04 13 0	Spese per concorsi		15.000.000	-	-
1 04 14 0	Spese per accertamenti sanitari		20.000.000	-	-
1 04 15 0	Spese per l'organizzazione e la partecipazione a convegni, congressi, mostre ed altre mani- festazioni e pubbliche relazioni		40.000.000	-	7.000.000
1 04 16 0	Canone d'acqua		1.000.000	-	-
1 04 17 0	Onorari e compensi per speciali incarichi		130.000.000	40.000.000	20.000.000
1 04 18 0	Premi di assicurazione		50.000.000	-	-
1 04 19 0	Telefono		75.000.000	-	-
1 04 20 0	Pulizia locali e smaltimento rifiuti		200.000.000	-	32.000.000
1 04 21 0	Gestione mensa		100.000.000	-	16.000.000
1 04 22 0	Vigilanza notturna		140.000.000	-	22.000.000
1 04 23 0	Affitto macchina per fotocopie		35.000.000	-	-
1 04 24 0	Spese varie		120.000.000	-	10.000.000
1 04 25 0	Fitto terreno sede di Via Corrado Segre, n. 60 Roma		-	-	-
1 04 26 0	Spese per costruzioni e lavori tecnici affida- ti a terzi		130.000.000	-	80.000.000
1 04 27 0	Norme antincendio, igiene e sicurezza sul la- voro - adeguamento locali e relativi impianti.		-	-	-
1 04 28 0	Spese per pubblicità		5.000.000	20.000.000	-
	Totale categoria 4 ^a		2.394.000.000	60.000.000	375.000.000

XI LEGISLATURA — DISEGNI DI LEGGE E RELAZIONI — DOCUMENTI

GESTIONE DI COMPETENZA					
DEFINITIVE (4-5-6)	SOPRE IMPEGNATE			Differenza rispetto alle previsioni	
	PAGATE	RIPASTE DA PAGARE	TOTALE IMPEGNI (8-9)	In più (10-7)	In meno (7-10)
7	8	9	10	11	12
1.130.000.000	668.420.126	299.962.308	968.382.434	-	161.617.566
15.000.000	6.450.736	3.248.600	9.699.336	-	5.300.664
15.000.000	12.506.720	-	12.506.720	-	2.493.280
20.000.000	4.556.108	4.256.615	8.812.723	-	11.187.277
33.000.000	13.800.067	323.000	14.123.067	-	16.876.933
1.000.000	733.507	-	733.507	-	266.403
150.000.000	87.869.000	57.206.240	145.177.240	-	4.822.760
50.000.000	41.813.536	-	41.813.536	-	8.186.464
75.000.000	53.055.284	1.881.000	54.936.284	-	20.063.716
168.000.000	66.838.000	52.366.708	119.204.708	-	48.795.292
64.000.000	14.112.500	24.777.400	38.889.900	-	45.110.100
116.000.000	56.533.158	47.987.420	104.520.578	-	13.479.422
35.000.000	31.077.323	1.072.000	32.149.323	-	2.850.677
110.000.000	93.560.987	16.345.641	109.926.628	-	73.372
-	-	-	-	-	-
50.000.000	40.938.000	8.822.900	49.760.900	-	239.100
-	-	-	-	-	-
25.000.000	4.199.323	10.032.437	14.231.760	-	10.768.240
2.079.000.000	1.196.584.375	526.284.269	1.724.868.644	-	354.131.356

XI LEGISLATURA — DISEGNI DI LEGGE E RELAZIONI — DOCUMENTI

CODICE	CAPITOLO DENOMINAZIONE	GESTIONE DEI RE		
		RESIDUI ALL'INIZIO DELL'ESERCIZIO	PAGATI	RIRASTI DA PAGARE
1	2	3	4	5
	Riporto	279.843.107	238.349.886	26.501.903
1 04 12 0	Spese postali, telegrafiche e bolli	73.500	73.500	-
1 04 13 0	Spese per concorsi	-	-	-
1 04 14 0	Spese per accertamenti sanitari	4.796.650	2.798.400	36.000
1 04 15 0	Spese per l'organizzazione e la partecipazione a convegni, congressi, mostre ed altre mani- festazioni e pubbliche relazioni	809.669	629.840	160.049
1 04 16 0	Canone d'acqua	-	-	-
1 04 17 0	Onorari e compensi per speciali incarichi	20.764.656	3.566.850	16.212.500
1 04 18 0	Premi di assicurazione	-	-	-
1 04 19 0	Telefono	-	-	-
1 04 20 0	Pulizia locali e smaltimento rifiuti	30.505.705	30.505.705	-
1 04 21 0	Gestione mensa	14.707.500	-	-
1 04 22 C	Vigilanza notturna	24.443.953	22.548.330	1.895.623
1 04 23 C	Noleggio macchina per fotocopie	-	-	-
1 04 24 0	Spese varie	22.615.556	20.377.009	493.560
1 04 25 0	Fitto terreno sede di Via Corrado Seyre, n. 60 Roma	87.861.586	-	87.861.586
1 04 26 0	Spese per costruzioni e lavori tecnici affida- ti a terzi	57.601.200	57.601.200	-
1 04 27 0	Norme antincendio, igiene e sicurezza sul la- voro - adeguamento locali e relativi impianti.	1.047.713.355	363.658.820	684.053.535
1 04 28 0	Spese per pubblicità	-	-	-
	Totale categoria 4*	1.581.826.667	740.200.540	817.334.766

XI LEGISLATURA — DISEGNI DI LEGGE E RELAZIONI — DOCUMENTI

SIDI PASSIVI			GESTIONE DI CASSA				TOTALE DEI RESIDUI PASSIVI AL TERMINE DELL'ESERCIZIO (9 + 15)
TOTALI (14-15)	Variazioni		PREVISIONI	PAGAMENTI (8+14)	Differenze rispetto alle previsioni		
	In più (16-13)	In meno (13-16)			In più (20-19)	In meno (19-20)	
16	17	18	19	20	21	22	23
264.951.789	-	14.891.318	1.249.000.000	906.770.012	17.275.758	359.510.746	326.564.211
73.500	-	-	15.000.000	6.524.236	-	6.475.764	3.248.600
-	-	-	15.000.000	12.506.720	-	2.493.280	-
2.834.400	-	1.962.250	20.000.000	7.354.506	-	12.645.492	4.292.615
809.889	-	-	33.000.000	14.429.907	-	18.570.093	503.049
-	-	-	1.000.000	733.507	-	266.493	-
19.779.350	-	965.306	170.000.000	91.535.850	-	78.464.150	73.420.740
-	-	-	50.000.000	41.813.536	-	8.186.464	-
-	-	-	75.000.000	53.055.264	-	21.944.716	1.661.000
30.505.705	-	-	166.000.000	97.343.705	-	70.656.295	52.366.708
-	-	14.707.500	64.000.000	14.112.500	-	69.687.500	24.777.400
24.443.953	-	-	116.000.000	79.081.488	-	36.916.512	49.663.043
-	-	-	35.000.000	31.077.323	-	3.922.677	1.072.000
20.870.569	-	1.744.967	130.000.000	113.957.996	-	16.042.004	16.639.201
87.861.586	-	-	-	-	-	-	87.861.586
57.691.200	-	-	70.000.000	96.629.200	28.629.200	-	6.622.900
1.047.713.355	-	-	700.000.000	363.659.820	-	336.340.160	664.053.535
-	-	-	25.000.000	4.199.323	-	20.800.677	10.032.437
1.557.535.306	-	34.291.361	2.958.000.000	1.936.784.815	45.904.958	1.067.120.043	1.345.619.035

CODICE	CAPITOLLO DENOMINAZIONE	PREVISIONI			
		totali	Variazioni		
			in aumento	in diminuzione	
1	2	3	4	5	6
		Categoria 5°			
		<u>Spese per prestazioni istituzionali</u>			
1 05 01 0		Attività di ricerca C.N.R.	50.000.000	-	-
		Totale categoria 5°	50.000.000	-	-
		Categoria 6°			
		<u>Trasferimenti passivi</u>	-	-	-
		Totale categoria 6°	-	-	-
		Categoria 7°			
		<u>Oneri finanziari</u>			
1 07 01 0		Interessi passivi	100.000.000	-	-
1 07 02 0		Spese e commissioni bancarie	100.000.000	-	-
		Totale categoria 7°	200.000.000	-	-
		Categoria 8°			
		<u>Oneri tributari</u>			
1 08 01 0		Imposte, tasse e tributi vari	50.000.000	-	-
		Totale categoria 8°	50.000.000	-	-

XI LEGISLATURA — DISEGNI DI LEGGE E RELAZIONI — DOCUMENTI

ESTIMONE DI COMPETENZA					
DEFINITIVE (4-5-8)	SOPRE IMPEGNATE			Differenza rispetto alle previsioni	
	PAGATE	RIMASTE DA PAGARE	TOTALE IMPEGNI (8-9)	in più (10-7)	in meno (7-10)
7	8	9	10	11	12
50.000.000	14.924.169	12.336.500	27.260.669	-	22.739.331
50.000.000	14.924.169	12.336.500	27.260.669	-	22.739.331
-	-	-	-	-	-
-	-	-	-	-	-
100.000.000	27.363.996	26.042.924	53.406.920	-	46.503.060
100.000.000	24.089.094	-	24.089.094	-	75.910.906
200.000.000	51.453.090	26.042.924	77.496.014	-	122.503.986
50.000.000	14.735.507	1.897.134	16.432.641	-	33.567.359
50.000.000	14.735.507	1.897.134	16.432.641	-	33.567.359

CODICE	CAPITULO DENOMINAZIONE	GESTIONE DEI RE			
		RESIDUI ALL'INIZIO DELL'ESERCIZIO	PAGATI	RINACI DA PAGARE	
1	2	3	13	14	15
	Categoria 5^a				
	<u>Spese per prestazioni istituzionali</u>				
1 05 01 0	Attività di ricerca C.N.R.	-	-	-	
	Totale categoria 5^a	-	-	-	
	Categoria 6^a				
	<u>Trasferimenti passivi</u>	-	-	-	
	Totale categoria 6^a	-	-	-	
	Categoria 7^a				
	<u>Oneri finanziari</u>				
1 07 01 0	Interessi passivi	276.966.943	276.605.989	360.954	
1 07 02 0	Spese e commissioni bancarie	-	-	-	
	Totale categoria 7^a	276.966.943	276.605.989	360.954	
	Categoria 8^a				
	<u>Oneri tributari</u>				
1 08 01 0	Imposte, tasse e tributi vari	-	-	-	
	Totale categoria 8^a	-	-	-	

XI LEGISLATURA — DISEGNI DI LEGGE E RELAZIONI — DOCUMENTI

CODICE	CAPITOLO DENOMINAZIONE	PREVISIONI			
		Iniziali	Variazioni		
			In aumento	In diminuzione	
1	2	3	4	5	6
	Categoria 9 ^a				
	<u>Poste correttive e compensative di entrate correnti</u>				
1 09 01 0	Restituzioni e rimborsi diversi		5.000.000	30.000.000	-
	Totale categoria 9 ^a		5.000.000	30.000.000	-
	Categoria 10 ^a				
	<u>Spese non classificabili in altre voci</u>				
1 10 01 0	Spese per liti, arbitraggi, risarcimenti ed accessori		10.000.000	-	-
1 10 02 0	Oneri vari e straordinari		-	10.000.000	-
1 10 03 0	Spese di realizzo entrate		-	-	-
1 10 04 0	FONDO DI RISERVA		200.000.000	-	-
	Totale categoria 10 ^a		210.000.000	10.000.000	-
	TOTALE TITOLO I		1.955.000.000	280.000.000	1.581.000.000

XI LEGISLATURA — DISEGNI DI LEGGE E RELAZIONI — DOCUMENTI

GESTIONE DI COMPETENZA					
DEFINITIVE (4-5-8)	SOPPE IMPEGNATE			Differenza rispetto alle previsioni	
	PAGATE	RIMASTE DA PAGARE	TOTALE IMPEGNI (8-5)	in più (10-7)	in meno (7-10)
7	8	9	10	11	12
35.000.000	25.056.074	-	25.056.074	-	9.943.926
35.000.000	25.056.074	-	25.056.074	-	9.943.926
10.000.000	5.599.136	-	5.599.136	-	4.400.864
10.000.000	956.083	-	956.083	-	9.041.917
-	-	-	-	-	-
200.000.000	-	-	-	-	200.000.000
220.000.000	6.557.219	-	6.557.219	-	213.442.781
10.654.000.000	7.362.022.097	1.420.116.079	8.782.138.176	-	1.871.881.824

CODICE	CAPITULO DENOMINAZIONE	GESTIONE DEI RE			
		RESIDUI ALL'INIZIO DELL'ESERCIZIO	PAGATI	RIMASTI DA PAGARE	
1	2	3	13	14	15
	Categoria 9 ^a				
	<u>Poste correttive e compensative di entrate correnti</u>				
1 09 01 0	Restituzioni e rimborsi diversi		-	-	-
	Totale categoria 9 ^a		-	-	-
	Categoria 10 ^a				
	<u>Spese non classificabili in altre voci</u>				
1 10 01 0	Spese per liti, arbitraggi, risarcimenti ed accessori		-	-	-
1 10 02 0	Oneri vari e straordinari		20.003.343	19.978.631	24.712
1 10 03 0	Spese di realizzo entrate		-	-	-
1 10 04 0	FONDO DI RISERVA		-	-	-
	Totale categoria 10 ^a		20.003.343	19.978.631	24.712
	TOTALE TITOLO I		3.231.383.612	1.606.167.886	1.587.730.286

XI LEGISLATURA — DISEGNI DI LEGGE E RELAZIONI — DOCUMENTI

RESIDUI PASSIVI			GESTIONE DI CASSA				TOTALE DEI RESIDUI PASSIVI AL TERMINE DELL'ESECUZIONE (9 + 15)
TOTALI (14-15)	Variazioni		PREVISIONI	PAGAMENTI (8-14)	Differenze rispetto alle previsioni		
	In più (16-13)	In meno (13-16)			In più (20-19)	In meno (19-20)	
16	17	18	19	20	21	22	23
-	-	-	35.000.000	25.056.074	-	9.943.926	-
-	-	-	35.000.000	25.056.074	-	9.943.926	-
-	-	-	10.000.000	5.589.136	-	4.400.864	-
20.003.343	-	-	30.000.000	20.936.714	-	9.063.286	24.712
-	-	-	-	-	-	-	-
-	-	-	200.000.000	-	-	200.000.000	-
20.003.343	-	-	240.000.000	26.535.850	-	213.464.150	24.712
3.193.898.182	-	37.485.430	12.221.000.000	8.968.189.983	45.904.958	3.298.714.975	3.007.846.375

CODICE	CAPITOLLO DENOMINAZIONE	PREVISIONI			
		Iniziali	Variazioni		
			In aumento	In diminuzione	
1	2	3	4	5	6
	TITOLO II				
	SPESE IN CONTO CAPITALE				
	Categoria 11*				
	<u>Acquisizione di beni di uso durevole ed opere immobiliari</u>				
2 11 01 0					
2 11 02 0	Spese per costruzioni a valere sul contributo di quattro miliardi - Legge 23 aprile 1979 n° 614		-	-	-
2 11 03 0	Spese per revisione prezzi costruzioni in corso		-	-	-
2 11 04 0	Ricostruzioni, ripristini e trasformazioni di immobili a valere sul contributo di quattro miliardi - Legge 23/11/79 n.614		-	-	-
2 11 05 0	Ricostruzioni, ripristini e trasformazioni immobili		-	100.000.000	-
2 11 06 0					
2 11 07 0	Spese per costruzioni in corso (palazzina uffici) - Legge 10/7/84 n. 325		-	-	-
2 11 08 0	Attività di ricerca - Legge 1/04/85 n. 122 .. (*)		-	790.000.000	-
2 11 09 0	Attività di ricerca - Legge 12/06/85 n.295 ..(*)		-	250.000.000	-
2 11 10 0	Sistemazione comprensorio sede Istituto		-	-	-
2 11 11 0	Spese per lo svolgimento dei compiti istituzionali, anche in settore di interesse marittimo e portuale -ex art.16 della Legge 14/06/89 n. 234		-	7.657.000.000	-
2 11 12 0	Costi per realizzazione Programma Ricerca INSEAN anni 1988/1990 ex art. 16 Legge 234/89 (*)		4.000.000.000	2.000.000.000	-
	Totale categoria 11*		4.000.000.000	10.797.000.000	-
	(*) Capitoli non rilevabili ai fini I.V.A.				

XI LEGISLATURA — DISEGNI DI LEGGE E RELAZIONI — DOCUMENTI

ESTIGNE DI COMPETENZA					
DEFINITIVE (4-5-6)	SOPRE IMPEGNATE			Differenza rispetto alle previsioni	
	PAGATE	RIMASTE DA PAGARE	TOTALE IMPEGNI (8-9)	In più (10-7)	In meno (7-10)
7	8	9	10	11	12
-	-	-	-	-	-
-	-	-	-	-	-
-	-	-	-	-	-
100.000.000	70.447.930	4.100.144	74.548.074	-	25.451.926
-	-	-	-	-	-
790.000.000	-	-	-	-	790.000.000
250.000.000	201.555.244	38.069.732	239.624.976	-	10.375.024
-	-	-	-	-	-
7.657.000.000	295.573.418	1.307.770.010	1.603.343.428	-	6.053.656.572
6.000.000.000	312.922.284	159.853.383	472.775.667	-	5.527.224.333
14.797.000.000	880.498.876	1.509.793.269	2.390.292.145	-	12.406.707.855

XI LEGISLATURA — DISEGNI DI LEGGE E RELAZIONI — DOCUMENTI

CODICE	CAPITOLO DENOMINAZIONE	GESTIONE DEI RE			
		RESIDUI ALL'INIZIO DELL'ESERCIZIO	PAGATI	RITRATTI DA PAGARE	
1	2	3	13	14	15
	TITOL O II				
	SPESE IN CONTO CAPITALE				
	Categoria 11*				
	<u>Acquisizione di beni di uso durevole ed opere immobiliari</u>				
2 11 01 0					
2 11 02 0	Spese per costruzioni a valere sul contributo di quattro miliardi - Legge 23 aprile 1979 n° 614		-	-	-
2 11 03 0	Spese per revisione prezzi costruzioni in corso		-	-	-
2 11 04 0	Ricostruzioni, ripristini e trasformazioni di immobili a valere sul contributo di quattro miliardi - Legge 23/11/79 n.614		16.147.896	-	16.138.339
2 11 05 0	Ricostruzioni, ripristini e trasformazioni immobili		4.580.544	-	4.580.544
2 11 06 0					
2 11 07 0	Spese per costruzioni in corso (palazzina uf- fici) - Legge 10/7/64 n. 325		-	-	-
2 11 08 0	Attività di ricerca - Legge 1/04/65 n. 122 .. (*)		17.404.714	10.353.714	7.050.999
2 11 09 0	Attività di ricerca - Legge 12/06/65 n.295 .. (*)		480.194.119	161.943.360	178.102.152
2 11 10 0	Sistemazione comprensorio sede Istituto		33.984.975	-	33.984.975
2 11 11 0	Spese per lo svolgimento dei compiti istitu- zionali, anche in settore di interesse marit- timo e portuale -ex art.16 della Legge 14/06/69 n. 234		-	-	-
2 11 12 0	Costi per realizzazione Programma Ricerca INSEAN anni 1988/1990 ex art. 16 Legge 234/89 (*)		-	-	-
	Totale categoria 11*		552.312.248	172.297.083	239.857.009
	(*) Capitoli non rilevabili ai fini I.V.A.				

CODICE	CAPITOL DENOMINAZIONE	PREVISIONI			
		Iniziali	Variazioni		
			In aumento	In diminuzione	
1	2	3	4	5	6
	Categoria 12 ^a				
	<u>Acquisizione di immobilizzazioni tecniche</u>				
2 12 01 0					
2 12 02 0					
2 12 03 0	Acquisti di impianti, attrezzature e macchinari a valore sul contributo di quattro miliardi - Legge 23/11/79 n. 614		-	-	-
2 12 04 0	Acquisti di impianti, attrezzature e macchinari		300.000.000	-	50.000.000
2 12 05 0	Ripristini, trasformazioni e manutenzione straordinaria impianti, attrezzature e macchinari a valore sul contributo di quattro miliardi - Legge 23/11/79 n. 614		-	-	-
2 12 06 0	Ripristini, trasformazioni e manutenzione straordinaria impianti, attrezzature e macchinari..		-	50.000.000	-
2 12 07 0					
2 12 06 0	Acquisto di mobili e macchine d'ufficio		100.000.000	-	15.000.000
2 12 09 0	Acquisto di automezzi		50.000.000	-	50.000.000
2 12 10 0	Grandi manutenzioni di automezzi		-	-	-
2 12 11 0	Progettazione, assistenza e vigilanza dei lavori (art. 2, comma 4 ^o - Legge 614/79)		-	-	-
2 12 12 0	Spese per manutenzione straordinaria impianti e infrastrutture esistenti ex art. 16 Legge 14/6/69 n.234		-	4.000.000.000	-
		Totale categoria 12 ^a	450.000.000	4.050.000.000	115.000.000
		(*) Capitale non rilevabile ai fini I.V.A.			

ESTIMATIVE DI COMPETENZA					
DEFINITIVE (4+5+8)	SOPRE IMPEGGATE			Differenza rispetto alle previsioni	
	PAGATE	RIMASTE DA PAGARE	TOTALE IMPEGGI (6+8)	In più (10-7)	In meno (7-10)
7	8	9	10	11	12
-	-	-	-	-	-
250.000.000	109.320.887	139.167.725	248.488.612	-	1.511.388
-	-	-	-	-	-
50.000.000	9.201.674	38.251.616	47.453.690	-	2.546.310
85.000.000	51.212.087	33.442.392	84.654.479	-	345.521
-	-	-	-	-	-
-	-	-	-	-	-
-	-	-	-	-	-
4.000.000.000	-	-	-	-	4.000.000.000
4.385.000.000	189.734.848	210.861.933	380.596.781	-	4.004.403.219

XI LEGISLATURA — DISEGNI DI LEGGE E RELAZIONI — DOCUMENTI

CODICE	CAPITULO DENOMINAZIONE	S E S T I C P E D E I R E			
		RESTUI ALL'INIZIO DELL'ESERCIZIO	PAGATI	RINASTI DA PAGARE	
1	2	3	13	14	15
	Categoria 12 ^a				
	<u>Acquisizione di immobilizzazioni tecniche</u>				
2 12 01 0					
2 12 02 0					
2 12 03 0	Acquisti di impianti, attrezzature e macchinari a valore sul contributo di quattro miliardi - Legge 23/11/79 n. 614		942.000	-	942.000
2 12 04 0	Acquisti di impianti, attrezzature e macchinari	66.651.170	10.842.920	55.808.250	
2 12 05 0	Ripristini, trasformazioni e manutenzione stra- ordinaria impianti, attrezzature e macchinari a valore sul contributo di quattro miliardi - Legge 23/11/79 n. 614	4.023.140	-	4.023.140	
2 12 06 0	Ripristini, trasformazioni e manutenzione stra- ordinaria impianti, attrezzature e macchinari..	93.006.990	53.663.040	39.343.950	
2 12 07 0					
2 12 08 0	Acquisto di mobili e macchine d'ufficio	16.240.600	825.600	17.415.000	
2 12 09 0	Acquisto di automezzi	-	-	-	
2 12 10 0	Grandi manutenzioni di automezzi	-	-	-	
2 12 11 0	Progettazione, assistenza e vigilanza dei lavori (art. 2, comma 4 ^o - Legge 614/79)	1.066.225	-	1.066.225	
2 12 12 0	Spese per manutenzione straordinaria impianti e infrastrutture esistenti ex art. 16 Legge 14/6/89 n.234	-	-	-	
	Totale categoria 12 ^a		183.830.125	65.331.560	118.508.565
	(*) Capitale non rilevabile ai fini I.V.A.				

CODICE	CAPITOLLO DENOMINAZIONE	PREVISIONI			
		Iniziali	Variazioni		
			In aumento	In diminuzione	
1	2	3	4	5	6
	Categoria 13 ^a				
	<u>Partecipazione e acquisto di valori mobiliari</u>				
2 13 01 0	Acquisto titoli		-	-	-
2 13 02 0	Acquisto obbligazioni a fronte operazioni di mutuo dei dipendenti ex art. 59 DPR 509/79 .		200.000.000	-	-
	Totale categoria 13 ^a		200.000.000	-	-
	Categoria 14 ^a				
	<u>Concessione di crediti ed anticipazioni</u>				
2 14 01 0	Depositi a cauzione		-	-	-
2 14 02 0	Concessione di prestiti ed anticipazioni ...		-	-	-
2 14 03 0	Versamenti a compagnie di assicurazione per polizze contratte per l'indennità licenziamento al personale dipendente		1.100.000.000	-	800.000.000
	Totale categoria 14 ^a		1.100.000.000	-	800.000.000
	Categoria 15 ^a				
	<u>Indennità di anzianità e similari al personale cessato dal servizio</u>				
2 15 01 0	Quota indennità di anzianità e similari al personale cessato dal servizio		200.000.000	-	-
	Totale categoria 15 ^a		200.000.000	-	-
	TOTALE TITOLO II		5.950.000.000	14.847.000.000	915.000.000

XI LEGISLATURA — DISEGNI DI LEGGE E RELAZIONI — DOCUMENTI

E E S T I C H E D I C O M P E T E N Z A					
DEFINITIVE (4+5+8)	SOMME IMPEGATE			Differenza rispetto alle previsioni	
	PAGATE	RIMASTE DA PAGARE	TOTALE IMPEGGI (6+9)	In più (10-7)	In meno (7-10)
7	8	9	10	11	12
-	-	-	-	-	-
200.000.000	-	-	-	-	200.000.000
200.000.000	-	-	-	-	200.000.000
-	-	-	-	-	-
-	-	-	-	-	-
300.000.000	220.297.484	-	220.297.484	-	79.702.516
300.000.000	220.297.484	-	220.297.484	-	79.702.516
200.000.000	183.299.612	-	183.299.612	-	16.700.388
200.000.000	183.299.612	-	183.299.612	-	16.700.388
19.882.000.000	1.453.830.820	1.720.855.202	3.174.486.022	-	16.707.513.978

CODICE	CAPITULO DENOMINAZIONE	GESTIONE DEI RE			
		RESIDUI ALL'INIZIO DELL'ESERCIZIO	PASATI	RIMASTI DA PAGARE	
1	2	3	13	14	15
	Categoria 13 ^a				
	<u>Partecipazione e acquisto di valori mobiliari</u>				
2 13 01 0	Acquisto titoli		-	-	-
2 13 02 0	Acquisto obbligazioni a fronte operazioni di mutuo dei dipendenti ex art. 59 DPR 509/79 .		-	-	-
	Totale categoria 13 ^a		-	-	-
	Categoria 14 ^a				
	<u>Concessione di crediti ed anticipazioni</u>				
2 14 01 0	Depositi a cauzione		-	-	-
2 14 02 0	Concessione di prestiti ed anticipazioni ...		-	-	-
2 14 03 0	Versamenti a compagnie di assicurazione per polizze contratte per l'indennità licenziamento al personale dipendente		-	-	-
	Totale categoria 14 ^a		-	-	-
	Categoria 15 ^a				
	<u>Indennità di anzianità e similari al personale cessato dal servizio</u>				
2 15 01 0	Quota indennità di anzianità e similari al personale cessato dal servizio		-	-	-
	Totale categoria 15 ^a		-	-	-
	TOTALE TITOLO II		736.242.373	237.628.643	358.455.574

XI LEGISLATURA — DISEGNI DI LEGGE E RELAZIONI — DOCUMENTI

RESIDUI PASSIVI			GESTIONE DI CASSA				TOTALE DEI RESIDUI PASSIVI AL TERMINE DELL'ESERCIZIO (9 + 15)
TOTALI (14+15)	Variazioni		PREVISIONI	PACCHETTI (6+14)	Differenze rispetto alle previsioni		
	In più (16-13)	In meno (13-16)			In più (20-19)	In meno (19-20)	
16	17	18	19	20	21	22	23
-	-	-	-	-	-	-	-
-	-	-	200.000.000	-	-	200.000.000	-
-	-	-	200.000.000	-	-	200.000.000	-
-	-	-	-	-	-	-	-
-	-	-	-	-	-	-	-
-	-	-	300.000.000	220.297.484	-	79.702.516	-
-	-	-	300.000.000	220.297.484	-	79.702.516	-
-	-	-	200.000.000	183.299.612	-	16.700.388	-
-	-	-	200.000.000	183.299.612	-	16.700.388	-
596.084.217	-	140.158.156	5.869.000.000	1.691.459.463	-	4.177.540.537	2.079.110.776

CODICE	CAPITOLLO DENOMINAZIONE	PREVISIONI			
		Iniziali	Variazioni		
			In aumento	Per diminuzione	
1	2	3	4	5	6
	TITOLO III				
	ESTINZIONE DI MUTUI E ANTICIPAZIONI				
	Categoria 16 ^a				
	<u>Rimborsi e mutui</u>	-	-	-	
	Totale categoria 16 ^a	-	-	-	
	Categoria 17 ^a				
	<u>Rimborsi di anticipazioni passive</u>				
3 17 01 0	Estinzione di debiti diversi	-	-	-	
	Totale categoria 17 ^a	-	-	-	
	Categoria 18 ^a				
	<u>Rimborsi di obbligazioni</u>	-	-	-	
	Totale categoria 18 ^a	-	-	-	
	Categoria 19 ^a				
	<u>Restituzione alle gestioni autonome di anticipazione</u>	-	-	-	
	Totale categoria 19 ^a	-	-	-	
	Categoria 20 ^a				
	<u>Estinzione debiti diversi</u>				
3 20 01 0	Anticipazione bancaria	-	-	-	
3 20 02 0	Anticipazioni per I.V.A.	-	500.000.000	-	
	Totale categoria 20 ^a	-	500.000.000	-	
	TOTALE TITOLO III	-	500.000.000	-	

XI LEGISLATURA — DISEGNI DI LEGGE E RELAZIONI — DOCUMENTI

GESTIONE DI COMPETENZA					
DEFINITIVE (4+5+8)	SOPRE IMPEGNATE			Differenza rispetto alle previsioni	
	PAGATE	RIMASTE DA PAGARE	TOTALE IMPEGNI (6+5)	In più (10-7)	In meno (7-10)
7	6	8	10	11	12
-	-	-	-	-	-
-	-	-	-	-	-
-	-	-	-	-	-
-	-	-	-	-	-
-	-	-	-	-	-
-	-	-	-	-	-
-	-	-	-	-	-
-	-	-	-	-	-
500.000.000	312.827.528	120.836.005	433.463.533	-	66.536.467
500.000.000	312.827.528	120.836.005	433.463.533	-	66.536.467
500.000.000	312.827.528	120.836.005	433.463.533	-	66.536.467

CODICE	CAPITOL O DENOMINAZIONE	G E S T I O N E D E I P E			
		RESIDUI ALL'INIZIO DELL'ESERCIZIO	PAGATI	PIRACI DA PAGARE	
1	2	3	13	14	15
	TITOLO III				
	ESTINZIONE DI MUTUI E ANTICIPAZIONI				
	Categoria 16 ^a				
	<u>Rimborsi e mutui</u>		-	-	-
	Totale categoria 16 ^a		-	-	-
	Categoria 17 ^a				
	<u>Rimborsi di anticipazioni passive</u>				
3 17 01 0	Estinzione di debiti diversi		-	-	-
	Totale categoria 17 ^a		-	-	-
	Categoria 18 ^a				
	<u>Rimborsi di obbligazioni</u>		-	-	-
	Totale categoria 18 ^a		-	-	-
	Categoria 19 ^a				
	<u>Restituzione alle gestioni autonome di antici- pazione</u>		-	-	-
	Totale categoria 19 ^a		-	-	-
	Categoria 20 ^a				
	<u>Estinzione debiti diversi</u>				
3 20 01 0	Anticipazione bancaria		-	-	-
3 20 02 0	Anticipazioni per I.V.A.		-	-	-
	Totale categoria 20 ^a		-	-	-
	TOTALE TITOLO III		-	-	-

XI LEGISLATURA — DISEGNI DI LEGGE E RELAZIONI — DOCUMENTI

CREDITI PASSIVI			CREDITI DI CASSA				TOTALE DEI RESIDUI PASSIVI AL TERMINE DELL'ESECUZIONE (9 + 15)
TOTALI (14+15)	Variazioni		PREVISIONI 19	PAGAMENTI (6+14) 20	Differenze rispetto alle previsioni		
	In più (16-13)	In meno (13-16)			In più (20-19) 21	In meno (19-20) 22	
16	17	18	19	20	21	22	23
-	-	-	-	-	-	-	-
-	-	-	-	-	-	-	-
-	-	-	-	-	-	-	-
-	-	-	-	-	-	-	-
-	-	-	-	-	-	-	-
-	-	-	-	-	-	-	-
-	-	-	-	-	-	-	-
-	-	-	-	-	-	-	-
-	-	-	-	-	-	-	-
-	-	-	-	-	-	-	-
-	-	-	400.000.000	312.627.528	-	67.372.472	120.836.005
-	-	-	400.000.000	312.627.528	-	67.372.472	120.836.005
-	-	-	400.000.000	312.627.528	-	67.372.472	120.836.005

CODICE	CAPITOL O DENOMINAZIONE	PREVISIONI			
		Iniziali	Variazioni		
			In aumento	In diminuzione	
1	2	3	4	5	6
	TITOLO IV				
	<u>PARTITE DI GIRO</u>				
	Categoria 21*				
	<u>Spese aventi natura di partite di giro</u>				
4 21 01 C	Ritenute erariali		1.300.000.000	-	300.000.000
4 21 02 C	Ritenute previdenziali e assistenziali		550.000.000	-	100.000.000
4 21 03 C	I.V.A. c/vendite (da versare all'Erario) ..		-	-	-
4 21 04 C	I.V.A. c/acquisti		-	-	-
4 21 05 C	Ritenute diverse		-	-	-
4 21 06 C	Irattenuate a favore di terzi		50.000.000	-	-
4 21 07 C	Scosse pagate per conto di terzi		30.000.000	-	-
4 21 08 C	Partite in conto sospesi		500.000.000	-	-
	Totale categoria 21*		2.430.000.000	-	400.000.000
	TOTALE TITOLO IV		2.430.000.000	-	400.000.000

XI LEGISLATURA — DISEGNI DI LEGGE E RELAZIONI — DOCUMENTI

ESTIMATIVE DI COMPETENZA					
DEFINITIVE (4+5+8)	SOPRE IMPEGNATE			Differenza rispetto alle previsioni	
	PAGATE	RIPASTE DA PAGARE	TOTALE IMPEGNI (6+8)	in più (10-7)	in meno (7-10)
7	8	9	10	11	12
1.000.000.000	722.997.568	126.277.000	849.274.568	-	150.725.432
450.000.000	344.273.047	55.576.233	399.849.280	-	50.150.720
-	-	-	-	-	-
-	-	-	-	-	-
-	-	-	-	-	-
50.000.000	42.562.136	3.213.341	45.795.479	-	4.204.521
30.000.000	-	-	-	-	30.000.000
500.000.000	335.500.885	7.259.500	342.760.385	-	157.239.615
2.030.000.000	1.445.353.638	192.326.074	1.637.679.712	-	392.320.268
2.030.000.000	1.445.353.638	192.326.074	1.637.679.712	-	392.320.288

CODICE	CAPITULO DENOMINAZIONE	GESTIONE DEI R.E.			
		RESIDUI ALL'INIZIO DELL'ESERCIZIO	PAGATI	PIACISTI DA PAGARE	
1	2	3	13	14	15
	TITOLO IV				
	<u>PARTITE DI GIRO</u>				
	Categoria 21*				
	<u>Spese aventi natura di partite di giro</u>				
4 21 01 C	F. tenute erariali		166.866.000	166.866.000	-
4 21 02 C	Ritenute previdenziali e assistenziali		52.866.340	52.866.340	-
4 21 03 C	I.V.A. c/vendite (da versare all'Eranio) ..		21.797.569	-	21.797.569
4 21 04 C	I.V.A. c/acquisti		16.652.742	1.532.155	15.120.587
4 21 05 C	Ritenute diverse		-	-	-
4 21 06 C	Ritenute a favore di terzi		11.137.755	11.137.755	-
4 21 07 C	Scosse pagate per conto di terzi		-	-	-
4 21 08 C	Partite in conto sospesi		236.526.296	170.750.090	65.777.400
	Totale categoria 21*		525.870.702	423.175.146	102.695.556
	TOTALE TITOLO IV		525.870.702	423.175.146	102.695.556

XI LEGISLATURA — DISEGNI DI LEGGE E RELAZIONI — DOCUMENTI

RESIDUI PASSIVI			GESTIONE DI CASSA				TOTALE DEI RESIDUI PASSIVI AL TERMINE DELL'ESECUZIONE (9 + 15)
TOTALI (14-15)	Variazioni		PREVISIONI	PAGAMENTI (8-14)	Differenze rispetto alle previsioni		
	In più (16-13)	In meno (13-16)			In più (20-19)	In meno (19-20)	
16	17	18	19	20	21	22	23
185.666.000	-	-	1.000.000.000	905.263.568	-	90.136.432	126.277.000
52.666.340	-	-	450.000.000	397.161.367	-	52.838.613	55.576.233
21.797.569	-	-	-	-	-	-	21.797.569
16.652.742	-	-	15.000.000	1.532.155	-	13.467.645	15.120.567
-	-	-	-	-	-	-	-
11.137.755	-	-	30.000.000	55.719.693	-	6.280.107	3.210.341
-	-	-	30.000.000	-	-	30.000.000	-
236.526.296	-	-	700.000.000	506.251.761	-	193.748.219	73.036.900
525.670.702	-	-	2.255.000.000	1.668.528.784	-	366.471.216	295.021.630
525.670.702	-	-	2.255.000.000	1.668.528.784	-	366.471.216	295.021.630

CODICE	CAPITOL O DENOMINAZIONE	PREVISIONI			
		iniziali	Variazioni		
			In aumento	In diminuzione	
1	2	3	4	5	6
	<u>RIEPILOGO DEI TITOLI</u>				
	TITOLO I - SPESE CORRENTI		11.955.000.000	280.000.000	1.581.000.000
	TITOLO II - SPESE IN CONTO CAPITALE		5.950.000.000	14.847.000.000	915.000.000
	TITOLO III - ESTINZIONE DI MUTUI ED ANTICI- PAZIONI		-	500.000.000	-
	TITOLO IV - PARTITE DI GIRO		2.430.000.000		400.000.000
	TOTALE DELLE SPESE		20.335.000.000	15.627.000.000	2.896.000.000
	Disavanzo di amministrazione al 31/12/90...		-	-	-
	TOTALE GENERALE		20.335.000.000	15.627.000.000	2.896.000.000
	Roma, aprile 1991				

XI LEGISLATURA — DISEGNI DI LEGGE E RELAZIONI — DOCUMENTI

CATEGORIE DI COMPETENZA					
DEFINITIVE (4+5+5)	SOMME IMPEGGATE			Differenza rispetto alle previsioni	
	PAGATE	RIPASTE DA PAGARE	TOTALE IMPEGNI (6+5)	in più (10-7)	in meno (7-10)
7	8	9	10	11	12
10.654.000.000	7.362.022.097	1.420.116.079	8.782.138.176	-	1.871.861.824
19.882.000.000	1.453.630.620	1.720.655.202	3.174.286.022	-	16.707.513.978
500.000.000	312.627.528	120.836.005	433.463.533	-	66.536.467
2.030.000.000	1.445.353.638	192.326.074	1.637.679.712	-	392.320.288
33.066.000.000	10.573.634.083	3.453.933.360	14.027.567.443	-	19.038.232.557
-	-	-	-	-	-
33.066.000.000	10.573.634.083	3.453.933.360	14.027.567.443	-	19.038.232.557

CODICE	CAPITOLLO DENOMINAZIONE	GESTIONE DEI PE			
		RESIDUI ALL'INIZIO DELL'ESERCIZIO	PAGATI	PIRETTI DA PAGARE	
1	2	3	13	14	15
	<u>RIEPILOGO DEI TITOLI</u>				
	TITOLO I - SPESE CORRENTI		3.231.383.612	1.806.167.886	1.587.730.296
	TITOLO II - SPESE IN CONTO CAPITALE		736.242.373	237.628.643	358.455.574
	TITOLO III - ESTINZIONE DI MUTUI ED ANTICI- PAZIONI		-	-	-
	TITOLO IV - PARTITE DI GIRO		525.870.702	423.175.146	102.695.556
	TOTALE DELLE SPESE		4.493.496.687	2.266.971.675	2.048.881.426
	Disavanzo di amministrazione al 31/12/90...		-	-	-
	TOTALE GENERALE		4.493.496.687	2.266.971.675	2.048.881.426
	Roma, aprile 1991				

XI LEGISLATURA — DISEGNI DI LEGGE E RELAZIONI — DOCUMENTI

C O N T O P A S S I V I			G E S T I O N E D E L L A C A S S A				TOTALE DEI
TOTALI (14-15)	Variazioni		PROVVISORI	PAGAMENTI (6-14)	Differenze rispetto alle previsioni		RESIDUI PASSIVI AL TERMINE DELL'ESECUZIONE (9 + 15)
	In più (16-13)	In meno (12-16)			In più (20-19)	In meno (19-20)	
16	17	18	19	20	21	22	23
3.193.898.162	-	37.485.430	12.221.000.000	8.968.189.983	45.904.958	3.298.714.975	3.007.846.375
596.084.217	-	140.158.156	5.869.000.000	1.691.459.463	-	4.177.540.537	2.079.110.776
-	-	-	400.000.000	312.627.528	-	67.372.472	120.836.005
525.870.702	-	-	2.255.000.000	1.868.528.784	-	386.471.216	295.021.630
4.315.853.101	-	177.643.586	20.745.000.000	12.840.805.758	45.904.958	7.950.099.200	5.502.814.786
-	-	-	-	-	-	-	-
4.315.853.101	-	177.643.586	20.745.000.000	12.840.805.758	45.904.958	7.950.099.200	5.502.814.786
F.to IL PRESIDENTE Amm. Isp. Capo (GN) Luigi RICCIARDI							

XI LEGISLATURA — DISEGNI DI LEGGE E RELAZIONI — DOCUMENTI

SITUAZIONE PATRIMONIALE

ATTIVITA'	CONSISTENZE		DIFFERENZE	
	AL 1°/1/1990	AL 31/12/1990	IN PIU'	IN MENO
DISPONIBILITA' LIQUIDE				
CASSA	-	-	-	-
BANCA	-	-	-	-
CONTO CORRENTE POSTALE	-	-	-	-
CONTO CORRENTE PRESSO LA TESORERIA CENTRALE DELLO STATO	14.199.999.500	9.694.552.343	-	4.505.447.157
RESIDUI ATTIVI				
CREDITI VERSO LO STATO ED ALTRI ENTI	2.151.766.928	2.660.641.101	508.874.173	-
CREDITI VERSO ACQUIRENTI, UTENTI ECC	1.371.894.359	2.850.899.801	1.479.005.442	-
CREDITI DIVERSI	54.940.902	46.944.826	-	7.996.076
CREDITI BANCARI E FINANZIARI				
DEPOSITI CAUZIONALI	80.000	80.000	-	-
RIMANENZE ATTIVE D'ESERCIZIO				
RIMANENZE DI MATERIE PRIME E MATERIALI DI CONSUMO	92.961.112	91.473.793	-	1.487.319
INVESTIMENTI MOBILIARI				
PARTECIPAZIONI AZIONARIE	25.000.000	25.000.000	-	-
IMMOBILI				
EDIFICI	14.418.746.612	14.493.285.129	74.538.517	-
COMPLETAMENTO GRANDI ATTREZZATURE	-	1.603.343.428	1.603.343.428	-
IMMOBILIZZAZIONI TECNICHE				
IMPIANTI, ATTREZZATURE, MACCHINARI E AUTOMEZZI	2.689.914.353	3.065.476.134	375.561.781	-
MANUTENZIONI IN CORSO	-	-	-	-
ATTIVITA' DI RICERCA	8.507.519.060	9.069.771.104	562.252.044	-
ALTRI COSTI PLURIENNALI	-	-	-	-
CONTO LIQUIDAZIONE PERSONALE PRESSO L'ISTITUTO NAZIONALE DELLE ASSICURAZIONI				
DELLE ASSICURAZIONI	2.916.092.722	3.009.267.613	93.174.891	-
TOTALE ATTIVITA'	46.428.915.548	46.610.735.272	4.696.750.276	4.514.930.552
DEFICIT PATRIMONIALE				
DISAVANZO ECONOMICO ESERCIZI PRECEDENTI	2.830.876.771	7.143.499.022	4.312.622.251	-
DISAVANZO ECONOMICO DELL'ESERCIZIO	4.312.622.251	24.708.089	-	4.287.914.162
	7.143.499.022	7.168.207.111	4.312.622.251	4.287.914.162
TOTALE A PAREGGIO	53.572.414.570	53.778.942.383	9.009.372.527	8.802.844.714
CONTI D'ORDINE				
VALORI DI TERZI DEPOSITATI A CAUZIONE	637.331.276	603.955.158	-	33.376.118
FIDEJUSSIONI	3.530.749.280	3.530.749.280	-	-

XI LEGISLATURA — DISEGNI DI LEGGE E RELAZIONI — DOCUMENTI

AL 31 DICEMBRE 1990

XXVJ

P A S S I V I T A'	CONSISTENZE		DIFFERENZE	
	AL 1°/1/1990	AL 31/12/1990	IN PIU'	IN MENO
DEBITI DI TESORERIA				
ANTICIPAZIONI DEL TESORIERE	6.508.351.408	-	-	6.508.351.408
SCOPERTO DI CONTO CORRENTE.....	-	-	-	-
(RESIDUI PASSIVI)				
DEBITI VERSO LO STATO ED ALTRI ENTI	691.274.313	567.597.675	-	123.676.638
DEBITI VERSO I FORNITORI	2.273.231.786	3.500.281.107	1.227.049.321	-
DEBITI DIVERSI	1.528.990.588	1.434.936.004	-	94.054.584
DEBITI BANCARI E FINANZIARI				
DEPOSITI CAUZIONALI	-	-	-	-
PERMANENZE PASSIVE DI ESERCIZIO	-	-	-	-
FONDI DI ACCANTONAMENTI VARI				
FONDI PER ACCANTONAMENTI DIVERSI	155.231.000	155.231.000	-	-
FONDO PER ACCANTONAMENTO RISCHI SU CREDITI	-	27.792.428	27.792.428	-
FONDO LIQUIDAZIONE INDENNITA' ANZIANITA' PERSONALE GESTITO DALL'ISTITUTO NAZIONALE ASSICURAZIONI	2.916.092.772	3.009.267.613	93.174.891	-
POSTE RETTIFICATE DELL'ATTIVO				
FONDO AMMORTAMENTO MOBILI	-	-	-	-
FONDO AMMORTAMENTO IMPIANTI, ATTREZZATURE E MACCHINARI	4.871.406.227	6.399.171.855	1.527.765.628	-
FONDO AMMORTAMENTO AUTOMEZZI, MOBILI E MACCHINARI UFFICIO	-	-	-	-
TOTALE PASSIVITA'.....	18.944.578.044	15.094.277.682	2.875.782.268	6.726.082.630
PATRIMONIO NETTO				
FONDO DI DOTAZIONE:	al 1°/1/1990	al 31/12/1990		
- iniziale L. 58.457.828 L. 58.457.828 (
- legge 1519/60 5.153.082.479 5.153.082.479)				
- legge 587/71 3.843.366.978 3.843.366.978 (
- legge 614/79 3.872.929.241 3.929.757.416)	34.627.836.526	38.684.664.701	4.056.828.175	-
- legge 325/84 1.500.000.000 1.500.000.000 (
- legge 122/85 2.500.000.000 2.500.000.000 (
- legge 295/85 3.500.000.000 3.500.000.000 (
- legge 234/89 14.200.000.000 14.200.000.000)				
- legge 208/90 - 4.000.000.000 (
34.627.836.526 38.684.664.701)				
AVANZO ECONOMICO ESERCIZI PRECEDENTI	-	-	-	-
AVANZO ECONOMICO DELL'ESERCIZIO	-	-	-	-
TOTALE A PAREGGIO	53.572.414.570	53.778.942.383	6.932.610.443	6.726.082.630
CONTI D'ORDINE				
VALORI DI TERZI DEPOSITATI A CAUZIONE	637.331.276	603.955.158	-	33.376.118
FIDEJUSSIONI	3.530.749.280	3.530.749.280	-	-

IL PRESIDENTE

Am. Isp. Capo (GN) Luigi RICCIARDI

CONTO ECONOMICO ESERCIZIO 1990
PARTE PRIMA
ENTRATE E SPESE FINANZIARIE CORRENTI

TITOLO I
ENTRATE CONTRIBUTIVE

Cat. 1^Aliquote contributive a carico dei datori di lavoro e/o degli iscritti	L.	-
Cat. 2^Quote di partecipazione degli iscritti all'onere di specifi- che gestioni	L.	-

TITOLO II
ENTRATE DERIVANTI DA TRASFERIMENTI
CORRENTI

Cat. 3^Trasferimenti da parte dello Stato	L.	6.049.522.500
Cat. 4^Trasferimenti dalle regioni	L.	-
Cat. 5^Trasferimenti da comuni e province	L.	-
Cat. 6^Trasferimenti da altri enti	L.	10.000.000

TITOLO III
ALTRE ENTRATE

Cat. 7^Entrate derivanti dalla vendita di beni e dalla prestazione di servizi ...	L.	4.382.667.333
Cat. 8^Redditi e proventi patri- moniali	L.	5.650.447
Cat. 9^Poste correttive e compen- sative di spese correnti .	L.	101.285.583
Cat. 10^Entrate non classificabili in altre voci	L.	<u>9.693.000</u>
TOTALE PARTE PRIMA (1)	L.	10.558.818.863
		=====

**TITOLO I
SPESE CORRENTI**

Cat. 1°	Spese per gli organi dell'Ente L.	82.398.748
Cat. 2°	Oneri per il personale in servizio	L. 6.807.065.468
Cat. 3°	Oneri per il personale in quiescenza	L. 15.002.699
Cat. 4	Spese per l'acquisto di beni di consumo e di servizi	L. 1.724.868.644
Cat. 5°	Spese per prestazioni istituzionali	L. 27.260.669
Cat. 6°	Trasferimenti passivi	L. -
Cat. 7°	Oneri finanziari	L. 77.496.014
Cat. 8°	Oneri tributari	L. 16.432.641
Cat. 9°	Poste correttive e compensative di entrate correnti ...	L. 25.056.074
Cat. 10°	Spese non classificabili in altre voci	L. 6.557.219

TOTALE PARTE PRIMA (1)

L. 8.782.138.176
=====

SEGUE CONTO ECONOMICO PER L'ESERCIZIO 1990
 PARTE SECONDA
 COMPONENTI CHE NON DANNO LUOGO A MOVIMENTI FINANZIARI

A) Entrate accertate in precedenti esercizi di pertinenza dell'esercizio:		
- Contributi o premi per le prestazioni istituzionali	L.	
- Trasferimenti (contributi, oblazioni, ecc.)	L.	
- Redditi e proventi patrimoniali	L.	
- Rendite di prodotti e di materiali diversi	L.	
- Rendite di pubblicazioni	L.	
- Prestazioni di particolari servizi	L.	
- Ricavi pluriennali	L.	
	L.	-
		=====
B) Produzioni e movimenti interni:		
- Prodotti in natura impianti ed altre immobilizzazioni ottenuti con mezzi propri da capitalizzare	L.	-
		=====
C) Trasferimenti attivi in natura (oblazioni, lasciti, donazioni in natura)	L.	-
		=====
D) Variazioni patrimoniali straordinarie:		
- Sopravvenienze attive	L.	-
- Insussistenze passive	L.	<u>37.485.430</u>
	L.	37.485.430
		=====
E) Spese impegnate di competenza di successivi esercizi	L.	-
		=====

A) Spese di competenza, impegnate in precedenti esercizi:		
- Rimanenze iniziali di prodotti	L.	-
- Materie prime e materiali di consumo viveri	L.	1.487.319
- Risconti iniziali di spese per locazioni ed utenze	L.	-
- Spese per servizi esterni ...	L.	-
- Spese diverse di amministrazione	L.	-
- Spese per trasferimenti	L.	-
- Oneri finanziari	L.	-
- Spese diverse	L.	-
- Costi pluriennali	L.	-
	L.	<u>1.487.319</u>
		=====

B) Produzioni e movimenti interni:		
- Oneri in natura	L.	-

C) Trasferimenti passivi in natura (contributi, concorsi, soccorsi e obbligazioni in natura		
	L.	-
		=====

D) Ammortamenti e deperimenti:		
- Immobili	L.	-
- Impianti, attrezzature e macchinari	L.	1.527.765.628
- Automezzi, mobili e macchine	L.	-
- Diversi	L.	-
	L.	<u>1.527.765.628</u>
		=====

E) Svalutazioni e deprezzamenti:		
- Svalutazione crediti	L.	-
- Svalutazione titoli	L.	-
- Deprezzamento immobili, impianti, macchine	L.	-
- Eliminazione impianti ed altre immobilizzazioni non ammortizzati	L.	<u>4.766.093</u>
	L.	<u>4.766.093</u>
		=====

SEGUE CONTO ECONOMICO PER L'ESERCIZIO 1990
PARTE SECONDA
SEGUE COMPONENTI CHE NON DANNO LUOGO A MOVIMENTI FINANZIARI

TOTALE PARTE SECONDA (2)	L.	<u>37.485.430</u>
TOTALE GENERALE (1+2)	.. L.	10.596.304.293
DISAVANZO ECONOMICO L.	<u>24.708.089</u>
TOTALE A PAREGGIO	L.	<u>10.621.012.382</u>

Roma, aprile 1991

Amm. Isp.

F) Accantonamenti per oneri presunti di competenza:		
- Imposte e tasse da regolare	L.	-
- Altri oneri da definire	L.	-
- Accantonamenti diversi	L.	-
- Accantonamenti a fondo rischi ..	L.	<u>27.792.428</u>
	L.	<u>27.792.428</u>
		=====
G) Quota dell'esercizio per l'adeguamento del fondo indennità anzianità personale	L.	276.474.503
		=====
H) Variazioni patrimoniali straordinarie:		
- Sopravvenienze passive	L.	-
- Insussistenze attive	L.	<u>588.235</u>
	L.	<u>588.235</u>
		=====
I) Entrate accertate nell'esercizio di pertinenza di successivi esercizi	L.	_____
TOTALE PARTE SECONDA (2)	L.	<u>1.838.874.206</u>
TOTALE GENERALE (1+2)	L.	10.621.012.382
AVANZO ECONOMICO	L.	<u>-</u>
TOTALE A PAREGGIO	L.	-
		=====

IL PRESIDENTE

Capo (GN) Luigi RICCIARDI

**ANNESSO N. 1 AL CONTO CONSUNTIVO DELL'ESERCIZIO 1990
SITUAZIONE AMMINISTRATIVA**

CONSISTENZA DELLA CASSA ALL'INIZIO DELL'ESERCIZIO (1/1/1990)		+ L. 7.691.648.092
RISCOSSIONI		
in c/competenza	L. 13.692.767.567	
in c/residui	<u>L. 1.150.942.442</u>	+ L. 14.843.710.009
PAGAMENTI		
in c/competenza	L. 10.573.834.083	
in c/residui	<u>L. 2.266.971.675</u>	- L. 12.840.805.758
CONSISTENZA DELLA CASSA ALLA FINE DELL'ESERCIZIO (31/12/1990)		+ L. 9.694.552.343
RESIDUI ATTIVI		
degli esercizi precedenti	L. 2.427.071.512	
dell'esercizio	<u>L. 3.131.414.216</u>	+ L. 5.558.485.728
RESIDUI PASSIVI		
degli esercizi precedenti	L. 2.048.881.426	
dell'esercizio	<u>L. 3.453.933.360</u>	- L. 5.502.814.786
AVANZO D'AMMINISTRAZIONE ALLA FINE DELL'ESERCIZIO (31/12/1990)		+ L. 9.750.223.285 =====

Roma, aprile 1991

IL PRESIDENTE
Ann. Isp. Capo (GN) Luigi RICCIARDI

ANNESSO N° 2 AL CONTO CONSUNTIVO
1990

SITUAZIONE RESIDUI ATTIVI E PASSIVI

RESIDUI ATTIVI			
CAPITOLO	ESERCIZIO PROVENIENZA	TOTALE PER ESERCIZIO	TOTALE PER CAPITOLO
2 03 01 0	1990	100.000.000	100.000.000
2 06 01 0	1990	5.000.000	5.000.000
3 07 01 0	1990	1.061.264.455	1.224.733.807
	1989	45.626.210	
	1988	49.473.000	
	1987	38.844.990	
	1986	27.708.500	
	1982	1.816.652	
3 07 02 0	1990	1.430.575.940	1.551.212.269
	1989	17.362.670	
	1988	57.154.660	
	1985	37.845.360	
	1983	8.273.639	

A RIPORTARE L.

2.880.946.076

ANNESSO N° 2 AL CONTO CONSUNTIVO
1 9 9 0

SITUAZIONE RESIDUI ATTIVI E PASSIVI

R E S I D U I A T T I V I			
CAPITOLO	ESERCIZIO PROVENIENZA	TOTALE PER ESERCIZIO	TOTALE PER CAPITOLO
		Riporto	2.880.946.076
3 07 03 0	1986	471.034	471.034
3 07 05 0	1990	2.000.000	2.000.000
3 08 01 0	1990	5.650.447	5.650.447
3 09 01 0	1990	9.636.950	10.400.603
	1988	38.429	
	1987	23.525	
	1986	39.313	
	1985 e prec	662.386	
3 10 01 0	1990	9.393.000	9.393.000
4 12 01 0	1990	10.000.000	10.000.000
4 14 02 0	1990	414.507.820	855.721.820
	1989	441.214.000	

A RIPORTARE L.

3.774.582.980

ANNESSO N° 2 AL CONTO CONSUNTIVO
1 9 9 0

SITUAZIONE RESIDUI ATTIVI E PASSIVI

R E S I D U I A T T I V I			
CAPITOLO	ESERCIZIO PROVENIENZA	TOTALE PER ESERCIZIO	TOTALE PER CAPITOLO
		Riporto	3.774.582.980
5 15 02 0	1990	56.828.175	56.828.175
7 22 01 0	1985 e prec	179.000	179.000
7 22 02 0	1986	1.907.007	1.907.007
7 22 03 0	1988	9.399.870	
	1985	6.812.165	
	1983	87.480	
	1982	272.498	16.572.013
7 22 04 0	1988	460.891.000	
	1987	574.250.000	
	1986	631.330.727	1.666.471.727
7 22 06 0	1987	1.911	1.911

A RIPORTARE L.

5.516.542.813

**ANNESSO N° 2 AL CONTO CONSUNTIVO
1 9 9 0**

SITUAZIONE RESIDUI ATTIVI E PASSIVI

RESIDUI PASSIVI			
CAPITOLO	ESERCIZIO PROVENIENZA	TOTALE PER ESERCIZIO	TOTALE PER CAPITOLO
1 01 01 0	1989	20.494.758	20.494.758
1 01 02 0	1990	1.440.000	1.440.000
1 01 03 0	1990	2.880.000	2.880.000
1 02 01 0	1990	25.717.687	25.717.687
1 02 02 0	1990	1.638.028	1.638.028
1 02 03 0	1990	2.567.880	2.567.880
1 02 04 0	1990	944.432	944.432
1 02 06 0	1990	214.437.143	214.437.143
1 02 08 0	1990	48.583.860	66.977.181
	1989	13.524.378	
	1988	4.683.563	
	1987	185.380	

A RIPORTARE L.

337.097.109

**ANNESSO N° 2 AL CONTO CONSUNTIVO
1 9 9 0**

SITUAZIONE RESIDUI ATTIVI E PASSIVI

R E S I D U I P A S S I V I			
CAPITOLO	ESERCIZIO PROVENIENZA	TOTALE PER ESERCIZIO	TOTALE PER CAPITOLO
		Riporto	337.097.109
1 02 09 0	1990	5.535.000	5.535.000
1 02 12 0	1990	300.000.000	
	1989	470.000.000	770.000.000
1 02 13 0	1990	183.965.844	183.965.844
1 02 15 0	1990	4.045.378	
	1989	829.191	4.874.569
- 1 02 16 0	1990	60.000.000	
	1989	31.420.815	91.420.815
1 02 17 0	1989	225.000.000	225.000.000
1 02 18 0	1989	3.871.779	3.871.779

A RIPORTARE L.

1.621.765.116

**ANNESSO N° 2 AL CONTO CONSUNTIVO
1990**

SITUAZIONE RESIDUI ATTIVI E PASSIVI

RESIDUI PASSIVI			
CAPITOLO	ESERCIZIO PROVENIENZA	TOTALE PER ESERCIZIO	TOTALE PER CAPITOLO
		Riporto	1.621.765.116
1 04 01 0	1990	48.117.238	
	1987	460.000	48.577.238

1 04 02 0	1990	9.461.824	
	1989	5.725.000	
	1987	177.542	
	1985 e prec	1.492.400	16.856.766

1 04 03 0	1990	15.772.040	
	1989	916.000	
	1988	2.771.350	19.459.390

1 04 04 0	1990	3.927.835	3.927.835

1 04 06 0	1990	35.822.820	
	1989	151.812	35.974.632

1 04 07 0	1990	1.752.169	1.752.169

A RIPORTARE L.

1.748.313.146

ANNESSO N° 2 AL CONTO CONSUNTIVO
1 9 9 0

SITUAZIONE RESIDUI ATTIVI E PASSIVI

RESIDUI PASSIVI			
CAPITOLO	ESERCIZIO PROVENIENZA	TOTALE PER ESERCIZIO	TOTALE PER CAPITOLO
		Riporto	1.748.313.146
1 04 08 0	1990	126.149.510	
	1989	9.179.004	
	1988	2.566.000	
	1987	1.410.000	
	1985	1.752.795	141.057.309
1 04 09 0	1990	29.257	29.257
1 04 10 0	1990	21.530.120	21.530.120
1 04 11 0	1990	37.399.495	37.399.495
1 04 12 0	1990	3.248.600	3.248.600
1 04 14 0	1990	4.256.615	
	1988	36.000	4.292.615

A RIPORTARE L.

1.955.870.542

**ANNESSO N° 2 AL CONTO CONSUNTIVO
1 9 9 0**

SITUAZIONE RESIDUI ATTIVI E PASSIVI

R E S I D U I P A S S I V I			
CAPITOLO	ESERCIZIO PROVENIENZA	TOTALE PER ESERCIZIO	TOTALE PER CAPITOLO
		Riporto	1.955.870.542
1 04 15 0	1990	323.000	
	1989	70.805	
	1988	109.244	503.049
1 04 17 0	1990	57.208.240	
	1988	2.375.000	
	1985	13.125.000	
	1984	712.500	73.420.740
1 04 19 0	1990	1.881.000	1.881.000
1 04 20 0	1990	52.366.708	52.366.708
1 04 21 0	1990	24.777.400	24.777.400
1 04 22 0	1990	47.987.420	
	1986	1.895.623	49.883.043

A RIPORTARE L.

2.158.702.482

**ANNESSO N° 2 AL CONTO CONSUNTIVO
1990**

SITUAZIONE RESIDUI ATTIVI E PASSIVI

RESIDUI PASSIVI			
CAPITOLO	ESERCIZIO PROVENIENZA	TOTALE PER ESERCIZIO	TOTALE PER CAPITOLO
		Riporto	2.158.702.482
1 04 23 0	1990	1.072.000	1.072.000
1 04 24 0	1990	16.345.641	16.839.201
	1989	385.560	
	1988	108.000	
1 04 25 0	1980 e prec	87.861.596	87.861.596
1 04 26 0	1990	8.822.900	8.822.900
1 04 27 0	1987	684.053.535	684.053.535
1 04 28 0	1990	10.032.437	10.032.437
1 05 01 0	1990	12.336.500	12.336.500
1 07 01 0	1990	26.042.924	26.403.878
	1989	360.954	
		A RIPORTARE L.	3.006.124.529

XI LEGISLATURA — DISEGNI DI LEGGE E RELAZIONI — DOCUMENTI

**ANNESSO N° 2 AL CONTO CONSUNTIVO
1 9 9 0**

SITUAZIONE RESIDUI ATTIVI E PASSIVI

R E S I D U I P A S S I V I			
CAPITOLO	ESERCIZIO PROVENIENZA	TOTALE PER ESERCIZIO	TOTALE PER CAPITOLO
		Riporto	3.006.124.529
1 08 01 0	1990	1.697.134	1.697.134
1 10 02 0	1989	24.712	24.712
2 11 04 0	1983	16.138.339	16.138.339
2 11 05 0	1990	4.100.144	
	1986	4.580.544	8.680.688
2 11 08 0	1990	84.966	
	1987	6.966.033	7.050.999
2 11 09 0	1990	38.069.732	
	1989	36.448.400	
	1988	67.477.402	
	1987	37.844.150	
	1986	7.787.700	
	1985	28.544.500	216.171.884

A RIPORTARE L.

3.255.888.285

**ANNESSO N° 2 AL CONTO CONSUNTIVO
1990**

SITUAZIONE RESIDUI ATTIVI E PASSIVI

RESIDUI PASSIVI			
CAPITOLO	ESERCIZIO PROVENIENZA	TOTALE PER ESERCIZIO	TOTALE PER CAPITOLO
		Riporto	3.255.888.285
2 11 10 0	1989	3.796.100	
	1988	290.700	
	1986	29.898.175	33.984.975
2 11 11 0	1990	1.307.770.010	1.307.770.010
2 11 12 0	1990	159.853.383	159.853.383
2 12 03 0	1986	942.000	942.000
2 12 04 0	1990	139.167.725	
	1989	32.536.500	
	1987	2.250.000	
	1986	21.021.750	194.975.975
2 12 05 0	1982	4.023.140	4.023.140

A RIPORTARE L.

4.957.437.768

XI LEGISLATURA — DISEGNI DI LEGGE E RELAZIONI — DOCUMENTI

ANNESSO N° 2 AL CONTO CONSUNTIVO
1 9 9 0

SITUAZIONE RESIDUI ATTIVI E PASSIVI

R E S I D U I P A S S I V I			
CAPITOLO	ESERCIZIO PROVENIENZA	TOTALE PER ESERCIZIO	TOTALE PER CAPITOLO
		Riporto	4.957.437.768
2 12 06 0	1990	38.251.816	
	1989	32.872.950	
	1988	6.471.000	77.595.766
2 12 08 0	1990	33.442.392	
	1986	17.415.000	50.857.392
2 12 11 0	1983	837.225	
	1982	229.000	1.066.225
3 20 02 0	1990	120.836.005	120.836.005
4 21 01 0	1990	126.277.000	126.277.000
4 21 02 0	1990	55.576.233	55.576.233
4 21 03 0	1986	21.797.569	21.797.569

A RIPORTARE L.

5.411.393.958

**ANNESSO N° 2 AL CONTO CONSUNTIVO
1 9 9 0**

SITUAZIONE RESIDUI ATTIVI E PASSIVI

R E S I D U I P A S S I V I			
CAPITOLO	ESERCIZIO PROVENIENZA	TOTALE PER ESERCIZIO	TOTALE PER CAPITOLO
		Riporto	5.441.393.958
4 21 04 0	1989	3.429	
	1988	299.996	
	1987	9.178.111	
	1986	5.639.051	15.120.587

4 21 06 0	1990	3.213.341	3.213.341

4 21 08 0	1990	7.259.500	
	1989	4.343.100	
	1988	241.500	
	1987	3.000	
	1986	9.358.800	
	1985	1.573.000	
	1984	10.000.000	
	1983	10.000.000	
	1981	30.258.000	73.036.900

TOTALE RESIDUI PASSIVI AL 31/12/1990 L. 5.502.814.786

ISTITUTO NAZIONALE
PER STUDI ED ESPERIENZE DI ARCHITETTURA NAVALE

**BILANCIO CONSUNTIVO
DELL'ESERCIZIO FINANZIARIO 1991**

RELAZIONE DEL PRESIDENTE

RELAZIONE DEL PRESIDENTE

PARTE GENERALE

I cospicui conferimenti finanziari recati all'INSEAN nel 1990 sia dalla legge 14 giugno 1989, n. 234 (per complessivi £ 20.2 miliardi), nonché dalla legge 25 luglio 1990, n. 208 (di aumento del contributo annuo dello Stato a £ 10 miliardi), mentre hanno consentito di superare la gravissima situazione di deficit finanziario subita nel triennio precedente, sono stati utilizzati nel 1991 in misura assolutamente minimale rispetto alle previsioni. Ciò a causa dei ritardi determinatisi nella formalizzazione delle procedure e dei meccanismi operativi deliberati dal Consiglio Direttivo e giudicati necessari per una regolare e corretta gestione delle rilevanti maggiori risorse finanziarie disponibili.

In particolare, per quanto attiene alla utilizzazione delle risorse finalizzate ad un " programma di manutenzione straordinaria delle infrastrutture esistenti", nonché ad un "piano organico di interventi conservativi e di potenziamento del CANALE DI CIRCOLAZIONE", si è tutt'ora in attesa di formale approvazione, da parte dei Ministeri Vigilanti, della delibera in data 31/10/1990 (Verbale n. 242, punto 15) con la quale il Consiglio Direttivo dell'Istituto ha proposto di attuare le opere programmate mediante affidamento a terzi di tutte le attività proprie dell'Istituto quale "stazione appaltante dei lavori", (sulla base di un contratto di "concessione di committenza"), in modo da lasciare all'INSEAN la sola funzione di "alta sorveglianza dei lavori" e di "indirizzo generale".

Quanto sopra data l'assenza all'interno dell'Istituto di adeguate competenze, strutture e risorse di personale atte a fronteggiare le complesse e rilevanti incombenze di natura tecnico-amministrativa che

precedono, accompagnano e seguono l'esecuzione delle opere (progettazione delle opere; direzione, sorveglianza, contabilizzazione, revisione e collaudo dei lavori; preparazione ed esecuzione delle gare internazionali, gestione contratti, liquidazioni, pagamenti, etc..).

Per quanto attiene invece al contributo ex legge 234/87 di f 6 miliardi, destinato allo svolgimento del PROGRAMMA RICERCHE INSEAN 1988 - 1990, che è stato formalmente approvato dal Ministero della Marina Mercantile con Decreto del 12/11/1990 registrato alla Corte dei Conti il 12/1/1991 - reg. 1 Marina Mercantile. 22, tale contributo risulta utilizzato a tutto il 31/12/1991 per soli f 516 milioni, e ciò in conseguenza della esigenza:

- a) di dover preordinare, ex novo, un adeguato sistema di rilevazione dei "costi" della ricerca ai fini della relativa contabilizzazione analitica ai sensi di quanto previsto dalla legge 234/89.

Tale contabilità analitica, articolata per singoli "centri di costi" o "singoli prodotti", che costituisce una rilevante innovazione per l'Istituto, è attualmente in fase di primo avvio con la collaborazione e l'assistenza operativa di consulenti esterni (ASFEPa);

- b) di dover integrare le limitate risorse di personale ricercatore esistenti all'interno dell'Istituto, con personale a contratto assunto "a tempo determinato", ovvero con consulenze esterne, quest'ultime mediante attivazione di rapporti di collaborazione con professionisti o altri enti. Purtroppo non è stato possibile attuare nel 1991 tale integrazione delle risorse essendosi dovuto procedere preventivamente, con appositi atti deliberativi del Consiglio Direttivo in via di perfezionamento, alla revisione delle procedure in atto di "assunzione del personale a contratto" e dello schema di "convenzione per collaborazioni con Enti".

Quanto sopra giustifica il rilevante AVANZO DI

AMMINISTRAZIONE DI f 15.880.663.793, con il quale chiude l'esercizio 1991 e che è costituito, pressoché per intero, dalla quota parte dei contributi concessi dal Ministero della Marina Mercantile, ex legge 234, che non è stata ancora utilizzata e che è soggetta a vincolo di destinazione.

L'esercizio chiude altresì con un AVANZO FINANZIARIO DI COMPETENZA DI f 6.085 milioni che riflette anche la drastica riduzione delle spese di parte corrente avutasi in conseguenza della contrazione operata dall'Istituto sulle spese non obbligatorie in mancanza della prescritta approvazione, nell'arco dell'esercizio, del BILANCIO DI PREVISIONE 1991 e delle relative note di variazione, da parte dei Ministeri vigilanti.

Il solo conto economico chiude con un modesto disavanzo di f 28 milioni che è allineato a quello dell'esercizio precedente, come si evince dalla TABELLA 1 nella quale sono messe a raffronto le risultanze economiche dell'ultimo decennio.

Per quanto attiene alla attività istituzionale, il 1991 è stato caratterizzato da una intensa attività di sperimentazione, svolta in entrambi i bacini rettilinei ed al canale di circolazione, che è relativa a prove speciali o aventi carattere di novità per l'Istituto.

In particolare è stata portata a completamento l'impegnativa commessa ricevuta dalla Soc. TENCARA, di estese indagini sperimentali per l'affinamento del progetto dello yacht "MORO DI VENEZIA" partecipante alla sfida per la COPPA AMERICA, commessa conclusasi con esito particolarmente felice dati i lusinghieri apprezzamenti resi all'INSEAN per l'elevato standard di qualità raggiunto nel corso delle prove e per gli ambiziosi obiettivi di indagine encomiabilmente raggiunti.

In termini statistici l'attività generale dei settori

XI LEGISLATURA — DISEGNI DI LEGGE E RELAZIONI — DOCUMENTI

tav. N. 1

VOCI	1981	1982	1983	1984	1985	1986	1987	1988	1989	1990	1991
ENTRATE CORRENTI	+2476.8	+3903.2	+4359.9	+4874.0	+6357.9	+7549.9	+8794.9	+8984.4	+5914.7	+10358.8	+15060.8
SPESE CORRENTI	-2680.1	-3228.0	-3714.7	-4809.2	-5517.9	-6695.3	-9702.8	-7845.2	-9704.7	-8782.1	-10557.0
AMMORTAMENTO ATTREZZATURE	===	-500.0	-550.0	-200.0	-500.0	-600.0	-500.0	-500.0	-500.0	-1527.8	-870.0
QUOTA ADEGUAMENTO FONDI INDENNITA' ANZIANITA' PERSONALE	===	-228.4	-115.8	-367.9	-348.9	-213.1	-204.7	-691.2	-447.4	-276.5	-1212.2
ENTRATE ACCERTATE DI PERTINENZA ESERCIZI SUCCESSIVI	===	===	===	===	===	===	===	===	===	===	-2475.0
ALTRE	===	+12.9	+6.0	+102.4	-33.0	+46.8	+44.2	-13.9	+424.8	+2.9	+25.5
RISULTATO ECONOMICO DI ESERCIZIO	-203.3	-40.3	-14.6	-400.7	-41.9	+87.6	-1568.4	-66.0	-4312.6	-24.7	-27.9

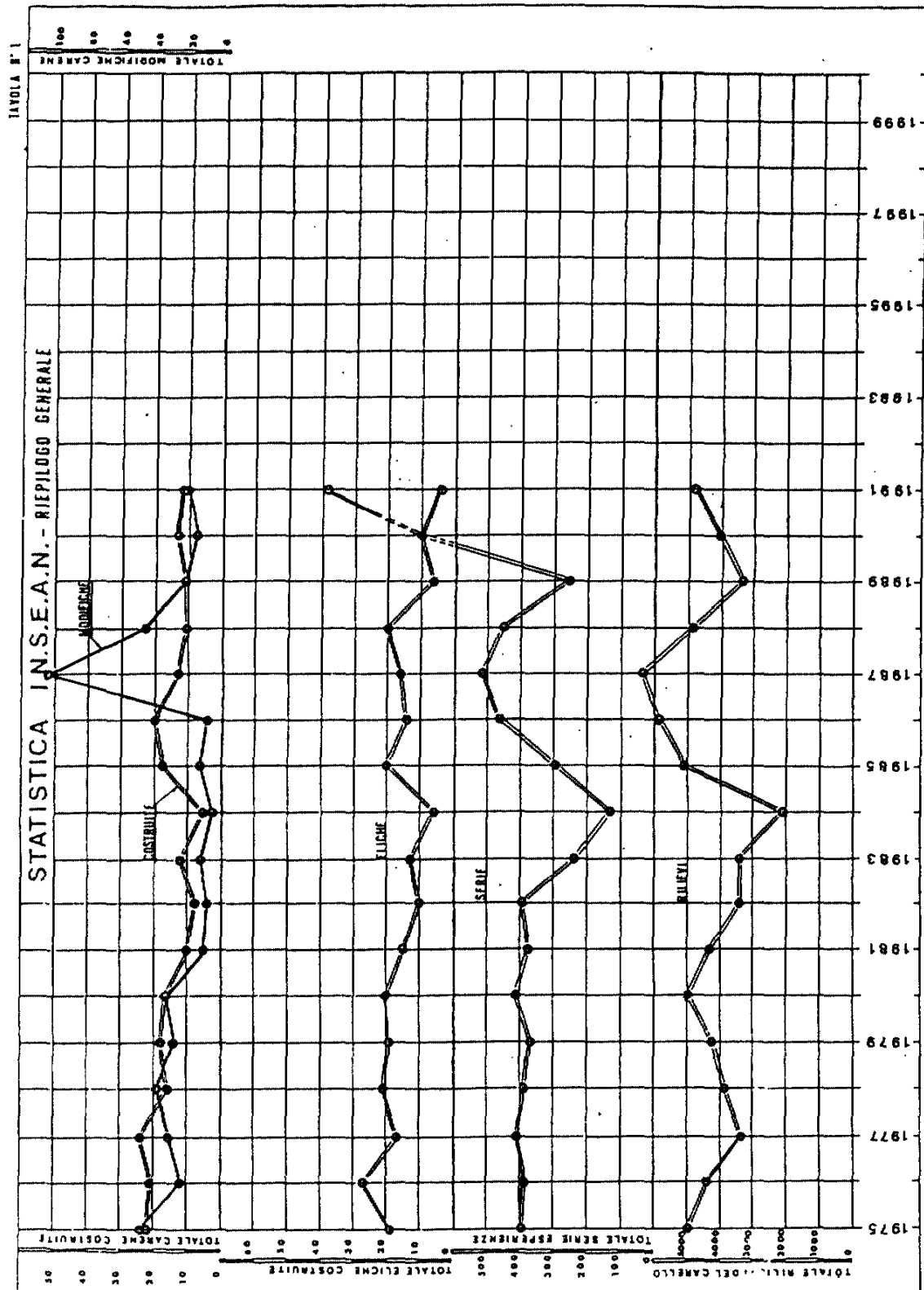
Laboratori ed Esperienze è sintetizzata nelle tavole n° 2 e n° 3 seguenti che evidenziano un deciso miglioramento, rispetto all'esercizio precedente, in termini di "quantità di prestazioni rese" e ciò nonostante il perdurare del fenomeno, iniziato nel 1988, di progressivo allontanamento della clientela tradizionale, prima fra tutti la FINCANTIERI S.p.a., attratta, in regime di mercato libero e fortemente competitivo, da vasche estere disponibili a praticare condizioni di "termini di consegna" di gran lunga più vantaggiose di quanto al momento attuabile dall'INSEAN.

Circa l'attività svolta nel settore della ricerca, nel 1991 è stato dato ulteriore impulso all'arricchimento delle competenze del personale ricercatore presente mediante l'attivazione di numerosi seminari tenuti presso l'Istituto, e la frequente partecipazione dei ricercatori a incontri di lavoro, corsi e convegni presso organismi di ricerca internazionali.

E' proseguito altresì l'ulteriore sviluppo delle tematiche di ricerca in corso, di cui al PROGRAMMA RICERCHE INSEAN 1988 - 1990, secondo le linee programmatiche a suo tempo enunciate, così come testimoniato dai numerosi lavori presentati in convegni nazionali ed esteri e dalle molteplici pubblicazioni apparse nel 1991 sulla stampa internazionale. Ciò è ampiamente documentato nella parte della presente relazione nella quale è fornita la sintesi dell'attività svolta.

Per quanto concerne le risorse di personale purtroppo non è stato possibile avviare, neppure nel 1991, il previsto consistente programma di nuove assunzioni, soprattutto a livello di personale laureato, causa la necessità della preventiva ridefinizione ed approvazione della nuova pianta organica prevista dal D.P.R. 171/91. Di conseguenza la consistenza complessiva del personale in servizio al 31/12/91, compreso il personale straordinario con contratto a termine, è scesa a 141 unità contro un massimo raggiunto nel 1986 di 168 unità.

XI LEGISLATURA — DISEGNI DI LEGGE E RELAZIONI — DOCUMENTI



Naturalmente la mancata attivazione di nuove assunzioni, per compensare almeno gli esodi che si sono verificati, ha determinato in molteplici settori operativi un notevole rallentamento nello svolgimento delle attività programmate e, in altri, soprattutto amministrativi, l'accentuarsi delle gravi difficoltà operative già denunciate negli esercizi precedenti e, a volte, persino l'impossibilità di assicurare il regolare funzionamento degli uffici e l'assolvimento degli impegni correnti.

Sotto il profilo contabile gli elementi di maggior rilievo del conto consuntivo 1991 sono sintetizzati come segue:

- 1) Il contributo ordinario annuo dello Stato, ammontante a f 10 miliardi, è stato accertato per intero quale TRASFERIMENTO DI PARTE CORRENTE.
- 2) Circa i criteri seguiti nel computo degli "ammortamenti" e dei "deperimenti" evidenziati nell'apposito fondo del passivo della SITUAZIONE PATRIMONIALE, anche per il 1991 si sono seguiti, così come per gli esercizi precedenti, i criteri dettati dal D.M. 30/9/74, assumendosi come valori delle "aliquote di deperimento" di cui all'art. 44 del D.P.R. 696/79, pari a quelli applicati nel precedente esercizio.
- 3) Le variazioni intervenute nel 1991 nella consistenza delle parti dell'attivo e del passivo della situazione patrimoniale, che hanno formato oggetto di apposita delibera del Consiglio Direttivo dell'11/12/1991, unita alla presente relazione (Annesso n° 3), sono state le seguenti:
 - A) RIDUZIONE DEI RESIDUI ATTIVI per f 112.893.929
 - B) RIDUZIONE DEI RESIDUI PASSIVI per f 159.746.098
 - C) RESIDUI PASSIVI RIACCERTATI per f 1.803.060

Le variazioni sui conti d'ordine, per valori di terzi depositati a cauzione, sono state di f 356 milioni in diminuzione.

- 4) Gli oneri per il personale in attività di servizio, risultante al 31/12/1991 in n° 141 unità, sono stati di f 8.096 milioni, compreso l'impegno di f 550 milioni sul capitolo 1 02 12 per oneri derivanti dall'applicazione del nuovo contratto che, ai sensi della legge 12/1/91, n. 4, dovranno essere assunti a proprio carico dal Ministero del Tesoro.

L'accantonamento dell'esercizio per "adeguamento del fondo indennità di anzianità", iscritto nel conto economico, è stato di f 1.212 milioni, valore corrispondente al presunto ammontare dell'incremento degli impegni, maturati alla data del 31/12/91 a titolo di "liquidazione", calcolati secondo la legislazione vigente.

**RELAZIONE
DEL COLLEGIO DEI REVISORI**

COLLEGIO DEI REVISORI - VERBALE N° 248

Nei giorni 23 (dalle ore 9,00 alle ore 16,00), 27 (dalle ore 16,00 alle ore 18,30), 28 (dalle ore 16,00 alle ore 24,00) nonché il giorno 30 (dalle ore 15,00 alle ore 18,00) del mese di aprile 1992 si è riunito il Collegio dei Revisori dell'Ente.

Sono presenti:

- | | |
|-------------------------|--|
| - Dott. Albino MORGHEN | - Presidente, in rappresentanza del Ministero del Tesoro; |
| - Dott. Francesco MILEA | - Componente, in rappresentanza del Ministero della Difesa; |
| - Dott. Cosimo CALLENDI | - Componente, in rappresentanza del Ministero della Marina Mercantile. |

Il Dott. Cosimo CALLENDI, rappresentante del Ministero della Marina Mercantile, non ha partecipato alla riunione del giorno 28 perché impegnato per altri doveri d'ufficio.

Il Collegio procede all'esame del Conto Consuntivo 1991, presentato al Collegio stesso il giorno 23 aprile 1992.

Devesi osservare che, per quanto riguarda il Bilancio di previsione 1991 nonché la prima variazione di Bilancio adottata dal Consiglio Direttivo con deliberazione n. 245 del 30/4 e del 27/5/1991, risulta pervenuta l'approvazione soltanto da parte del Ministero della Difesa (prot. n. 3/23182 del 7/10/1991).

La seconda e la terza variazione di Bilancio, adottata dal Consiglio Direttivo rispettivamente con deliberazioni n. 246 del 22/7/1991 e n. 247 del 30/10/1991 e 11/12/1991, dalla documentazione agli atti non emerge che siano state ancora approvate dai Ministeri Vigilanti.

 XI LEGISLATURA — DISEGNI DI LEGGE E RELAZIONI — DOCUMENTI

RISULTATI COMPLESSIVI

La gestione dell'anno 1991 si riassume nelle risultanze appresso indicate.

	<u>ENTRATE ACCERTATE</u>		
	1990	1991	Differenze rispetto all'esercizio 1990
- Trasferimenti correnti	6.059.522.500	15.098.653.395	+ 9.039.130.895
- Entrate diverse (esperienze, addizionali, interessi, ecc.)	4.499.296.363	2.437.187.767	- 2.062.108.596
- Alienazione beni patrimoniali, ecc.	570.855.033	528.858.383	- 41.996.650
- Trasferimenti in c/capitale	4.056.828.175	1.053.486.560	- 3.003.341.615
- Partite di giro	<u>1.637.679.712</u>	<u>2.259.645.714</u>	+ <u>621.966.002</u>
TOTALE	<u>16.824.181.783</u>	<u>21.377.831.819</u>	+ <u>4.553.650.036</u>
	=====	=====	=====

	<u>SPESE IMPEGNATE</u>		
	1990	1991	Differenze rispetto all'esercizio 1990
- Spese correnti	8.782.138.176	10.557.049.958	+ 1.774.911.782
- Spese in c/capitale	3.174.486.022	2.067.393.643	- 1.107.092.379
- Estinzione di mutui e anticipazioni	433.463.533	408.331.105	- 25.132.428
- Partite di giro	<u>1.637.679.712</u>	<u>2.259.645.714</u>	+ <u>621.966.002</u>
TOTALE	<u>14.027.767.443</u>	<u>15.292.420.420</u>	+ <u>1.264.652.977</u>
	=====	=====	=====

La situazione finanziaria complessiva dell'Ente al 31 dicembre 1991 risulta pertanto essere la seguente:

Entrate accertate nell'esercizio 1991	L. + 21.377.831.819
Spese impegnate nell'esercizio 1991	L. - 15.292.420.420
Avanzo finanziario al 31/12/91	L. + 6.085.411.399
Residui attivi annullati nel 1991	L. - 112.893.929
Residui passivi annullati nel 1991	L. + 159.746.098
Residui passivi riaccertati nel 1991	L. - 1.803.060
Avanzo d'amm.ne al 31/12/1990	L. + 9.750.223.285
AVANZO D'AMMINISTRAZIONE AL 31/12/91	L. 15.880.683.793
	=====

 XI LEGISLATURA — DISEGNI DI LEGGE E RELAZIONI — DOCUMENTI

Il conto economico presenta le seguenti risultanze:

Entrate accertate correnti	L.	17.535.841.162
Spese impegnate correnti	L.	<u>10.557.049.958</u>
AVANZO FINANZIARIO DI PARTE CORRENTE	L.	6.978.791.204
Variazioni patrimoniali straordinarie	L. +	93.299.957
Spese di competenza, impegnate in precedenti esercizi	L. +	46.937.100
Ammortamenti	L. -	870.000.000
Sopravvenienze passive	L. -	1.803.060
Insussistenze attive	L. -	112.893.929
Quota dell'esercizio per adeguamento fondo indennità licenziamento	L. -	<u>1.212.282.686</u>
Risconti passivi	L. -	<u>4.950.000.000</u>
DISAVANZO ECONOMICO AL 31/12/91	L. -	<u>27.951.414</u>
		=====

Detto disavanzo economico è lievemente superiore a quello registrato nell'esercizio 1990.

La situazione patrimoniale si chiude con i seguenti dati complessivi:

ATTIVITA'	L.	54.125.820.094	PASSIVITA'	L.	21.583.827.358
DEFICIT (*)	L.	<u>7.196.158.525</u>	PATRIMONIO NETTO	L.	<u>39.738.151.261</u>
	L.	61.321.978.619		L.	61.321.978.619
		=====			=====

(*) Deficit:

- Esercizi precedenti	L.	7.168.207.111
- Esercizio 1991	L.	<u>27.951.414</u>
	L.	7.196.158.525
		=====

CONTI D'ORDINE L. 11.263.541.332
=====

CONTO ECONOMICO

Ammortamenti:

Considerato che il regolamento di contabilità (D.P.R. n. 696/1979) dispone soltanto, all'art. 32, che il Presidente deve indicare i criteri seguiti nel computo degli ammortamenti ed all'art. 44, il quale si riferisce ai beni mobili, sancisce che le aliquote di deperimento sono stabilite dal Consiglio di amministrazione, l'Istituto - come d'altra parte

operato nel decorso esercizio - ha ritenuto di applicare le disposizioni contenute nel D.M. 30/7/1974 concernente le modalità di determinazione delle quote di ammortamento da applicare nel bilancio dello Stato.

Devesi peraltro evidenziare che le aliquote, effettivamente applicate dall'Istituto stesso, sono state calcolate sulla base delle risultanze della Situazione patrimoniale e sono inferiori a quelle consentite sia dal predetto decreto ministeriale che dal decreto del Ministro delle Finanze 22/12/1986 n. 917.

Il Dott. Milea ritiene di non poter condividere l'impostazione data stante il mancato aggiornamento di parte delle scritture patrimoniali che potrebbe inficiare la regolarità della determinazione degli ammortamenti con eventuali conseguenze anche sul delicato piano tributario.

SITUAZIONE PATRIMONIALE

Attività

In sede di esame delle varie poste patrimoniali è emerso che i libri degli inventari relativi agli immobili ed alle immobilizzazioni tecniche non risultano completati.

Il Collegio prende atto che nel corso dell'esercizio 1990 è stato aggiornato l'inventario relativo ai beni acquistati con i fondi assegnati per la ricerca e rappresenta la necessità di ultimare la regolarizzazione di tutte le scritture patrimoniali.

Trovandosi nell'impossibilità di fronteggiare le predette incombenze con il proprio personale, date le gravi carenze di organico nell'esercizio 1991 l'Istituto ha provveduto ad esperire una gara a trattativa privata, per l'affidamento a ditta specializzata esterna delle operazioni di ricognizione generale dei beni mobili ed il rinnovo degli inventari, previa informatizzazione delle relative procedure. A conclusione della cennata gara, in data 27/3/1992 è stato stipulato contratto con la Ditta Gesinf S.r.l. fissando il termine di consegna in otto mesi dalla stipulazione.

Per quanto concerne la richiesta all'I.N.A. circa la concordanza in merito all'ammontare del fondo liquidazione personale sollecitata dal Collegio dei Revisori in occasione della redazione del verbale al conto consuntivo 1990, l'Istituto fa presente di aver avanzato formale richiesta con nota n. 558 del 23 aprile 1992 rimasta peraltro inevasa. Il Collegio invita l'Istituto ad attuare ogni possibile iniziativa onde ottenere i dati richiesti all'I.N.A.

SITUAZIONE AMMINISTRATIVA

La situazione amministrativa chiude con un avanzo di lire 15.880.683.793 così determinato:

Cassa al 31/12/1991	+	L. 14.900.462.762
Residui attivi	+	L. 6.073.112.771
Residui passivi	-	<u>L. 5.092.891.740</u>
		L. 15.880.683.793

=====

Per quanto attiene alla consistenza della cassa al 31/12/1991 il Collegio invita l'Istituto ad acquisire un documento formale, debitamente sottoscritto dalla Banca d'Italia-Tesoreria Provinciale dello Stato, comprovante la consistenza medesima non ritenendo sufficiente il Mod. 56 T (T.U.) fornito dalla stessa.

A tutto il 1991, in conto legge n. 234/1989, ed a seguito del decreto della Marina Mercantile 17/11/1989, L'Ente ha ricevuto dal predetto Ministero la somma di L. 14.200.000.000. Con successivo decreto del 12/11/1990, registrato alla Corte dei Conti il 12/1/1991 il ripetuto Ministero ha concesso un ulteriore contributo di L. 6.000.000.000 per il programma di ricerca 1988/1990, come previsto dagli articoli 15 e 16 della suindicata legge n. 234/1989.

Detti fondi sono stati utilizzati come appresso indicato:

Ripianamento disavanzo al 31/12/1988	L.	2.542.834.682
Espletamento compiti istituzionali	"	1.751.567.178
Costi per la realizzazione programma ricerca 1988/1990	"	<u>516.750.801</u>
Totale utilizzato		<u>L. 4.811.152.661</u>

Restano da impiegare le seguenti somme vincolate:

- Svolgimento compiti istituzionali	L.	5.905.598.140
Programma ricerca 1988/1990	"	5.483.249.199
Manutenzione straordinaria	"	<u>4.000.000.000</u>
Totale somme disponibili vincolate		<u>L. 15.388.847.339</u>

Torna l'importo complessivamente concesso dal Ministero Marina Mercantile ai sensi della Legge n. 234/1989		L. 20.200.000.000
--	--	-------------------

=====

In base ai dati sopra esposti si evince che la liquidazione delle spese della ricerca procede assai lentamente a causa delle difficoltà concernenti la contabilizzazione dei costi e l'assunzione del personale a contratto, nonché l'attivazione dei rapporti di collaborazione con altri enti, così come previsto dalla legge 234/1989.

Preso atto delle su riportate risultanze il Collegio espone sinteticamente qui di seguito i dati salienti del consuntivo in esame.

ENTRATE

Le entrate proprie dell'Istituto (non tenendo conto delle addizionali) sono lievemente aumentate.

Le entrate per addizionali (com'è noto legate all'andamento delle costruzioni navali) hanno subito una forte flessione essendo passate da Lire 2.847.410.768 nell'esercizio 1990 a L. 755.202.230 nel 1991.

In conclusione le entrate derivanti dall'attività dell'Ente (Titolo III) rispetto al 1990 sono diminuite di circa il 46%.

SPESE

Le spese correnti sono aumentate di circa il 20%.

In particolare l'onere per il personale è aumentato di circa il 25%, principalmente per effetto dell'applicazione del nuovo contratto DPR n. 171/1991.

Le spese in conto capitale sono diminuite di circa il 35% soprattutto in conseguenza della mancata approvazione della delibera del 31/10/1990 (verbale n. 242 punto 15) con la quale si prevedeva l'affidamento a terzi di tutte le attività proprie dell'Istituto, quale stazione appaltante, sulla base di contratto di concessione di committenza.

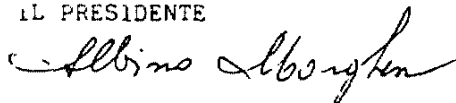
La differenza tra le entrate e le spese correnti ammonta a Lire 6.978.791.204. Anche tale circostanza è una conseguenza delle sopracitate difficoltà dell'Istituto a dare esecuzione alle deliberazioni dei propri organi statutari.

Il Collegio ha accertato la corrispondenza del consuntivo 1991 soltanto con le scritture finanziarie poiché quelle patrimoniali sono tuttora in fase di revisione e riferisce che, in seguito ai riscontri eseguiti a campione nel corso dell'esercizio 1991, al fine di accertare la legittimità dei provvedimenti adottati, è risultato che la gestione è stata svolta regolarmente.

Letto, approvato e sottoscritto.


IL COLLEGIO DEI REVISORI

IL PRESIDENTE



1b/1081

I COMPONENTI



BILANCIO CONSUNTIVO

Rendiconto finanziario 1991

RENDICONTO FINANZIARIO

A) ENTRATE

CODICE	CAPITOLO		PREVISIONI		
	NUMERO	DENOMINAZIONE	INIZIALI	VARIAZIONI	
				IN AUMENTO	IN DIMINUZIONE
1	2	3	4	5	6
		Avanzo di amministrazione al 31/12/1990	0	0	0
		Fondo iniziale di cassa al 1°/1/1991	0	0	0
		TITOLO I			
		<u>ENTRATE CONTRIBUTIVE</u>			
		CATEGORIA 01			
		<u>ALIQUOTE CONTRIB. CARICO DATORI LAVORI E/O</u>			
		<u>ISCRITTI</u>			
		Totale Categoria 1°	0	0	0
		CATEGORIA 02			
		<u>QUOTE PARTECIPAZ. ISCRITTI ONERE</u>			
		<u>SPECIF. GESTIONI</u>			
		Totale Categoria 2°	0	0	0
		TOTALE TITOLO I	0	0	0

) ESERCIZIO 1991

ATE

1

GESTIONE DI COMPETENZA					
DEFINITIVE (4+5-6)	SOMME ACCERTATE			DIFFERENZE RISPETTO ALLE PREVISIONI	
	RISCOSSE	RIMASTE DA RISCUOTERE (10-8)	TOTALE ACCERTATI (8+9)	IN PIU' (10-7)	IN MENO (7-10)
7	8	9	10	11	12
0 0	0 0	0 0	9.750.223.285 0	0 0	0 0
0	0	0	0	0	0
0	0	0	0	0	0
0	0	0	0	0	0

CODICE	CAPITOLO		GESTIONE DEI R		
	NUMERO	DENOMINAZIONE	RESIDUI ALL' INIZIO DELL'ESERCIZIO	RISCOSSI	RIMASTI DA RISCUOTERE
1	2	3	13	14	15
		Avanzo di amministrazione al 31/12/1990	0	0	0
		Fondo iniziale di cassa al 1°/1/1991	0	0	0
	TITOLO I				
	ENTRATE CONTRIBUTIVE				
	CATEGORIA 01				
	<u>ALIQUOTE CONTRIB. CARICO DATORI LAVORI E/O ISCRITTI</u>				
	Totale Categoria 1°		0	0	0
	CATEGORIA 02				
	<u>QUOTE PARTECIPAZ. ISCRITTI ONERE SPECIF. GESTIONI</u>				
	Totale Categoria 2°		0	0	0
	TOTALE TITOLO I		0	0	0

RENDICONTO FINANZIARIO

A) ENTRA

CODICE	CAPITOLO		PREVISIONI		
	NUMERO	DENOMINAZIONE	INIZIALI	VARIAZIONI	
				IN AUMENTO	IN DIMINUZIONE
1	2	3	4	5	6
		TITOLO II			
		<u>ENTRATE DERIVANTI DA TRASFERIMENTI CORRENTI</u>			
		CATEGORIA 03			
		<u>TRASFERIMENTI DA PARTE DELLO STATO</u>			
2 03 01		CONTRIBUTO ORDINARIO A CARICO MINISTERO DIFESA	10.000.000.000	0	0
2 03 02		CONTRIBUTO STRAORDINARIO A CARICO MINISTERO DIFESA	0	0	0
2 03 03		CONTRIBUTO M.RO M.MERCANTILE PER INCREM ATTIVITA'	100.000.000	0	0
2 03 04		CONTRIB.M.RO M.MERCANTILE PROG.RICERCA 1988/90	0	4.950.000.000	0
2 03 05		CONTR.M.TESORO L.4 12/1/91(ATTUAZ.RINN.CONTRATTUAL	0	0	0
2 03 06		QUOTA 0,80% FONDO INCENTIVAZ A CARICO M.RO TESORO	0	0	0
		Totale Categoria 3*	10.100.000.000	4.950.000.000	0

ESERCIZIO 1991

TE

11

GESTIONE DI COMPETENZA					
DEFINITIVE (4+5-6)	SOMME ACCERTATE			DIFFERENZE RISPETTO ALLE PREVISIONI	
	RISCOSSE	RIMASTE DA RISCUOTERE (10-8)	TOTALE ACCERTATI (8+9)	IN PIU' (10-7)	IN MENO (7-10)
7	8	9	10	11	12
10.000.000.000	10.000.000.000	0	10.000.000.000	0	0
0	0	0	0	0	0
100.000.000	138.653.395	0	138.653.395	38.653.395	0
4.950.000.000	2.475.000.000	2.475.000.000	4.950.000.000	0	0
0	0	0	0	0	0
0	0	0	0	0	0
15.050.000.000	12.613.653.395	2.475.000.000	15.088.653.395	38.653.395	0

CODICE	CAPITOLO		GESTIONE DEI F		
	NUMERO	DENOMINAZIONE	RESIDUI ALL' INIZIO DELL'ESERCIZIO	RISCOSSI	RIMASTI DA RISCUOTERE
1	2	3	13	14	15
		TITOLO II			
		<u>ENTRATE DERIVANTI DA TRASFERIMENTI CORRENTI</u>			
		CATEGORIA 03			
		<u>TRASFERIMENTI DA PARTE DELLO STATO</u>			
2 03 01		CONTRIBUTO ORDINARIO A CARICO MINISTERO DIFESA	100.000.000	100.000.000	0
2 03 02		CONTRIBUTO STRAORDINARIO A CARICO MINISTERO DIFESA	0	0	0
2 03 03		CONTRIBUTO M.RO M.MERCANTILE PER INCREM ATTIVITA'	0	0	0
2 03 04		CONTRIB.M.RO M.MERCANTILE PROG.RICERCA 1988/90	0	0	0
2 03 05		CONTR.M.TESORO L.4 12/1/91(ATTUAZ.RINN.CONTRATTUAL	0	0	0
2 03 06		QUOTA 0,80% FONDO INCENTIVAZ A CARICO M.RO TESORO	0	0	0
		Totale Categoria 3*	100.000.000	100.000.000	0

XI LEGISLATURA — DISEGNI DI LEGGE E RELAZIONI — DOCUMENTI

Il continuo

RESIDUI ATTIVI			GESTIONE DI CASSA				TOTALE DEI RESIDUI ATTIVI AL TERMINE DELL'ESERCIZIO (9+15)
TOTALI (14+15)	VARIAZIONI		PREVISIONI	RISCOSSIONI (8+14)	DIFFERENZE RISPETTO ALLE PREVISIONI		
	IN PIU' (16-13)	IN MENO (13-16)			IN PIU' (20-19)	IN MENO (19-20)	
16	17	18	19	20	21	22	23
100.000.000	0	0	10.000.000.000	10.100.000.000	100.000.000	0	0
0	0	0	0	0	0	0	0
0	0	0	100.000.000	138.653.395	38.653.395	0	0
0	0	0	2.500.000.000	2.475.000.000	0	25.000.000	2.475.000.000
0	0	0	0	0	0	0	0
0	0	0	0	0	0	0	0
100.000.000	0	0	12.600.000.000	12.713.653.395	138.653.395	25.000.000	2.475.000.000

RENDICONTO FINANZIARIO

A) ENTRA

CODICE	CAPITOLO		PREVISIONI		
	NUMERO	DENOMINAZIONE	INIZIALI	VARIAZIONI	
				IN AUMENTO	IN DIMINUIZIONE
1	2	3	4	5	6
		CATEGORIA 04			
		<u>TRASFERIMENTI DA PARTE DELLE REGIONI</u>			
		Totale Categoria 4°	0	0	0
		CATEGORIA 05			
		<u>TRASFERIMENTI DA PARTE DEI COMUNI E DELLE PROVINCE</u>			
		Totale Categoria 5°	0	0	0
		CATEGORIA 06			
		<u>TRASFERIMENTI DA ALTRI ENTI DEL SETTORE PUBBLICO</u>			
2 06 01		CONTRIBUTI CANTIERI NAVALI E SOC ARMATORIALI	10.000.000	0	0
		Totale Categoria 6°	10.000.000	0	0

ESERCIZIO 1991

TE

III

GESTIONE DI COMPETENZA					
DEFINITIVE (4+5-6)	SOMME ACCERTATE			DIFFERENZE RISPETTO ALLE PREVISIONI	
	RISCOSSE	RIMASTE DA RISCUOTERE (10-8)	TOTALE ACCERTATI (8+9)	IN PIU' (10-7)	IN MENO (7-10)
7	8	9	10	11	12
0	0	0	0	0	0
0	0	0	0	0	0
10.000.000	0	10.000.000	10.000.000	0	0
10.000.000	0	10.000.000	10.000.000	0	0

CODICE	CAPITOLO		GESTIONE DEI R		
	NUMERO	DENOMINAZIONE	RESIDUI ALL' INIZIO DELL'ESERCIZIO	RISCOSSI	RIMASTI DA RISCUOTERE
1	2	3	13	14	15
		CATEGORIA 04			
		<u>TRASFERIMENTI DA PARTE DELLE REGIONI</u>			
		Totale Categoria 4°	0	0	0
		CATEGORIA 05			
		<u>TRASFERIMENTI DA PARTE DEI COMUNI E DELLE PROVINCE</u>			
		Totale Categoria 5°	0	0	0
		CATEGORIA 06			
		<u>TRASFERIMENTI DA ALTRI ENTI DEL SETTORE PUBBLICO</u>			
2 06 01		CONTRIBUTI CANTIERI NAVALI E SOC ARMATORIALI	5.000.000	0	5.000.000
		Totale Categoria 6°	5.000.000	0	5.000.000

III continua

ESIDUI ATTIVI			GESTIONE DI CASSA				TOTALE DEI RESIDUI ATTIVI AL TERMINE DELL'ESERCIZIO (9+15)
TOTALI (14+15)	VARIAZIONI		PREVISIONI	RISCOSSIONI (8+14)	DIFFERENZE RISPETTO ALLE PREVISIONI		
	IN PIU' (16-13)	IN MENO (13-16)			IN PIU' (20-19)	IN MENO (19-20)	
16	17	18	19	20	21	22	23
0	0	0	0	0	0	0	0
0	0	0	0	0	0	0	0
5.000.000	0	0	10.000.000	0	0	10.000.000	15.000.000
5.000.000	0	0	10.000.000	0	0	10.000.000	15.000.000

RENDICONTO FINANZIARI

A) ENTR

CODICE	CAPITOLO		PREVISIONI		
	NUMERO	DENOMINAZIONE	INIZIALI	VARIAZIONI	
				IN AUMENTO	IN DIMINUZIONE
1	2	3	4	5	6
		TOTALE TITOLO II	10.110.000.000	4.950.000.000	0

0 ESERCIZIO 1991

ATE

IV

GESTIONE DI COMPETENZA					
	SOMME ACCERTATE			DIFFERENZE RISPETTO ALLE PREVISIONI	
DEFINITIVE (4+5-6)	RISOSSE	RIMASTE DA RISCUOTERE (10-8)	TOTALE ACCERTATI (8+9)	IN PIU' (10-7)	IN MENO (7-10)
7	8	9	10	11	12
15.060.000.000	12.613.653.395	2.485.000.000	15.098.653.395	38.653.395	0

CODICE	CAPITOLO		GESTIONE DEI R		
	NUMERO	DENOMINAZIONE	RESIDUI ALL' INIZIO DELL'ESERCIZIO	RISCOSSI	RIMASTI DA RISCUOTERE
1	2	3	13	14	15
		TOTALE TITOLO II	105.000.000	100.000.000	5.000.000

IV continua

ESIDUI ATTIVI			GESTIONE DI CASSA				TOTALE DEI RESIDUI ATTIVI AL TERMINE DELL'ESERCIZIO (9+15)
TOTALI (14+15)	VARIAZIONI		PREVISIONI	RISCOSSIONI (8+14)	DIFFERENZE RISPETTO ALLE PREVISIONI		
	IN PIU' (16-13)	IN MENO (13-16)			IN PIU' (20-19)	IN MENO (19-20)	
16	17	18	19	20	21	22	23
105.000.000	0	0	12.610.000.000	12.713.653.395	138.653.395	35.000.000	2.490.000.000

RENDICONTO FINANZIARIO

A) ENTRATA

CODICE	CAPITOLO		PREVISIONI		
	NUMERO	DENOMINAZIONE	INIZIALI	VARIAZIONI	
				IN AUMENTO	IN DIMINUIZIONE
1	2	3	4	5	6
		TITOLO III			
		<u>ALTRE ENTRATE</u>			
		CATEGORIA 07			
		<u>ENTRATE DERIVANTI DALLA VENDITA DI BENI-PREST SERV</u>			
3 07 01		PROVENTI PER ESPERIENZE	1.500.000.000	0	0
3 07 02		PROVENTI PER ADDIZIONALI	1.000.000.000	0	0
3 07 03		PROVENTI PER PROVE IN MARE	0	0	0
3 07 04		PROVENTI PER VENDITA PUBBLICAZ EDITE DALL'ISTITUTO	0	0	0
3 07 05		PROVENTI PER CESSIONE MATERIALE FUORI USO	0	0	0
3 07 06		PROVENTI DERIVANTI DA ATTIVITA' DI RICERCA	0	0	0
3 07 07		PROVENTI ATTIVITA' RICERCA CNR	0	0	0
		Totale Categoria 7*	2.500.000.000	0	0

ESERCIZIO 1991

TE

V

GESTIONE DI COMPETENZA					
DEFINITIVE (4+5-6)	SOMME ACCERTATE			DIFFERENZE RISPETTO ALLE PREVISIONI	
	RISOSSE	RIMASTE DA RISCUOTERE (10-8)	TOTALE ACCERTATI (8+9)	IN PIU' (10-7)	IN MENO (7-10)
7	8	9	10	11	12
1.500.000.000	913.722.955	509.359.645	1.423.082.600	0	76.917.400
1.000.000.000	345.488.050	409.714.180	755.202.230	0	244.797.770
0	0	0	0	0	0
0	0	0	0	0	0
0	0	0	0	0	0
0	0	0	0	0	0
0	15.000.000	0	15.000.000	15.000.000	0
2.500.000.000	1.274.211.005	919.073.825	2.193.284.830	15.000.000	321.715.170

CODICE	CAPITOLO		GESTIONE DEI R		
	NUMERO	DENOMINAZIONE	RESIDUI ALL' INIZIO DELL'ESERCIZIO	RISCOSSI	RIMASTI DA RISCUOTERE
1	2	3	13	14	15
		TITOLO III			
		<u>ALTRE ENTRATE</u>			
		CATEGORIA 07			
		<u>ENTRATE DERIVANTI DALLA VENDITA DI BENI-PRESTI SERV</u>			
3 07 01		PROVENTI PER ESPERIENZE	1.224.733.807	1.024.521.660	150.739.147
3 07 02		PROVENTI PER ADDIZIONALI	1.551.212.269	1.344.476.700	168.890.209
3 07 03		PROVENTI PER PROVE IN MARE	471.034	0	0
3 07 04		PROVENTI PER VENDITA PUBBLICAZ EDITE DALL'ISTITUTO	0	0	0
3 07 05		PROVENTI PER CESSIONE MATERIALE FUORI USO	2.000.000	2.000.000	0
3 07 06		PROVENTI DERIVANTI DA ATTIVITA' DI RICERCA	0	0	0
3 07 07		PROVENTI ATTIVITA' RICERCA CNR	0	0	0
		Totale Categoria 7*	2.778.417.110	2.370.998.360	319.629.356

V continua

RESIDUI ATTIVI			GESTIONE DI CASSA				TOTALE DEI RESIDUI ATTIVI AL TERMINE DELL'ESERCIZIO (9+15)
TOTALI (14+15)	VARIAZIONI		PREVISIONI	RISCOSSIONI (8+14)	DIFFERENZE RISPETTO ALLE PREVISIONI		
	IN PIU' (16-13)	IN MENO (13-16)			IN PIU' (20-19)	IN MENO (19-20)	
16	17	18	19	20	21	22	23
1.175.260.807	0	49.473.000	1.700.000.000	1.938.244.615	238.244.615	0	660.098.792
1.513.366.909	0	37.845.360	1.200.000.000	1.689.964.750	489.964.750	0	578.604.389
0	0	471.034	0	0	0	0	0
0	0	0	0	0	0	0	0
2.000.000	0	0	0	2.000.000	2.000.000	0	0
0	0	0	0	0	0	0	0
0	0	0	0	15.000.000	15.000.000	0	0
2.690.627.716	0	87.789.394	2.900.000.000	3.645.209.365	745.209.365	0	1.238.703.181

RENDICONTO FINANZIARIO

A) ENTRATA

CODICE	CAPITOLO		PREVISIONI		
	NUMERO	DENOMINAZIONE	INIZIALI	VARIAZIONI	
				IN AUMENTO	IN DIMINUZIONE
1	2	3	4	5	6
		CATEGORIA 08			
		<u>REDDITI E PROVENTI PATRIMONIALI</u>			
3 08 01		INTERESSI ATTIVI SU DEPOSITI E C/C	10.000.000	0	0
3 08 02		INTERESSI E PREMI SUI TITOLI A REDDITO FISSO	0	0	0
		Totale Categoria 8°	10.000.000	0	0
		CATEGORIA 09			
		<u>POSTE CORRETTIVE E COMPENSATIVE DI SPESE CORRENTI</u>			
3 09 01		RECUPERI E RIMBORSI DIVERSI	50.000.000	100.000.000	0
3 09 04		RIMB SPESE PREST LAVORO PROGR RICERCA 88/90 L.234	1.000.000.000	0	1.000.000.000
		Totale Categoria 9°	1.050.000.000	100.000.000	1.000.000.000
		CATEGORIA 10			
		<u>ENTRATE NON CLASSIFICABILI IN ALTRE VOCI</u>			
3 10 01		ENTRATE EVENTUALI	10.000.000	0	0
		a riportare	10.000.000	0	0

ESERCIZIO 1991

TE

VI

GESTIONE DI COMPETENZA					
DEFINITIVE (4+5-6)	SOMME ACCERTATE			DIFFERENZE RISPETTO ALLE PREVISIONI	
	RISCOSSE	RIMASTE DA RISCUOTERE (10-8)	TOTALE ACCERTATI (8+9)	IN PIU' (10-7)	IN MENO (7-10)
7	8	9	10	11	12
10.000.000	65.998.200	5.264.043	71.262.243	61.262.243	0
0	0	0	0	0	0
10.000.000	65.998.200	5.264.043	71.262.243	61.262.243	0
150.000.000	116.225.837	11.557.307	127.783.144	0	22.216.856
0	0	0	0	0	0
150.000.000	116.225.837	11.557.307	127.783.144	0	22.216.856
10.000.000	12.750	44.844.800	44.857.550	34.857.550	0
10.000.000	12.750	44.844.800	44.857.550	34.857.550	0

XI LEGISLATURA — DISEGNI DI LEGGE E RELAZIONI — DOCUMENTI

CODICE	CAPITOLO		GESTIONE DEI R		
	NUMERO	DENOMINAZIONE	RESIDUI ALL' INIZIO DELL'ESERCIZIO	RISCOSSI	RIMASTI DA RISCUOTERE
1	2	3	13	14	15
		CATEGORIA 08			
		<u>REDDITI E PROVENTI PATRIMONIALI</u>			
3 08 01		INTERESSI ATTIVI SU DEPOSITI E C/C	5.650.447	5.650.447	0
3 08 02		INTERESSI E PREMI SUI TITOLI A REDDITO FISSO	0	0	0
		Totale Categoria 8°	5.650.447	5.650.447	0
		CATEGORIA 09			
		<u>POSTE CORRETTIVE E COMPENSATIVE DI SPESE CORRENTI</u>			
3 09 01		RECUPERI E RIMBORSI DIVERSI	10.400.603	168.653	2.419.450
3 09 04		RIMB SPESE PREST LAVORO PROGR RICERCA 88/90 L.234	0	0	0
		Totale Categoria 9°	10.400.603	168.653	2.419.450
		CATEGORIA 10			
		<u>ENTRATE NON CLASSIFICABILI IN ALTRE VOCI</u>			
3 10 01		ENTRATE EVENTUALI	9.393.000	9.393.000	0
		a riportare	9.393.000	9.393.000	0

VI continua

ESIDUI ATTIVI			GESTIONE DI CASSA				TOTALE DEI RESIDUI ATTIVI AL TERMINE DELL'ESERCIZIO (9+15)
TOTALI (14+15)	VARIAZIONI		PREVISIONI	RISCOSSIONI (8+14)	DIFFERENZE RISPETTO ALLE PREVISIONI		
	IN PIU' (16-13)	IN MEMO (13-16)			IN PIU' (20-19)	IN MEMO (19-20)	
16	17	18	19	20	21	22	23
5.650.447	0	0	10.000.000	71.648.647	61.648.647	0	5.264.043
0	0	0	0	0	0	0	0
5.650.447	0	0	10.000.000	71.648.647	61.648.647	0	5.264.043
2.588.103	0	7.812.500	150.000.000	116.394.490	0	33.605.510	13.976.757
0	0	0	0	0	0	0	0
2.588.103	0	7.812.500	150.000.000	116.394.490	0	33.605.510	13.976.757
9.393.000	0	0	10.000.000	9.405.750	0	594.250	44.844.800
9.393.000	0	0	10.000.000	9.405.750	0	594.250	44.844.800

RENDICONTO FINANZIARI

A) ENTR

CODICE	CAPITOLO		PREVISIONI		
	NUMERO	DENOMINAZIONE	INIZIALI	VARIAZIONI	
				IN AUMENTO	IN DIMINUZIONE
1	2	3	4	5	6
		Totale Categoria 10 ^a	10.000.000	0	0
		TOTALE TITOLO III	3.570.000.000	100.000.000	1.000.000.000

0 ESERCIZIO 1991

ATE

VII

GESTIONE DI COMPETENZA					
DEFINITIVE (4+5-6)	SOMME ACCERTATE			DIFFERENZE RISPETTO ALLE PREVISIONI	
	RISCOSSE	RIMASTE DA RISCIUTERE (10-8)	TOTALE ACCERTATI (8+9)	IN PIU' (10-7)	IN MENO (7-10)
7	8	9	10	11	12
10.000.000	12.750	44.844.800	44.857.550	34.857.550	0
2.670.000.000	1.456.447.792	980.739.975	2.437.187.767	111.119.793	343.932.026

CODICE	CAPITOLO		GESTIONE DEI F		
	NUMERO	DENOMINAZIONE	RESIDUI ALL' INIZIO DELL'ESERCIZIO	RISCOSSI	RIMASTI DA RISCUOTERE
1	2	3	13	14	15
		Totale Categoria 10*	9.393.000	9.393.000	0
		TOTALE TITOLO III	2.803.861.160	2.386.210.460	322.048.806

VII continua

RESIDUI ATTIVI			GESTIONE DI CASSA				TOTALE DEI RESIDUI ATTIVI AL TERMINE DELL'ESERCIZIO (9+15)
TOTALI (14+15)	VARIAZIONI		PREVISIONI	RISCOSSIONI (8+14)	DIFFERENZE RISPETTO ALLE PREVISIONI		
	IN PIU' (16-13)	IN MENO (13-16)			IN PIU' (20-19)	IN MENO (19-20)	
16	17	18	19	20	21	22	23
9.393.000	0	0	10.000.000	9.405.750	0	594.250	44.844.800
2.708.259.266	0	95.601.894	3.070.000.000	3.842.658.252	806.858.012	34.199.760	1.302.788.781

RENDICONTO FINANZIARIO

A) ENTRA

CODICE	CAPITOLO		PREVISIONI		
	NUMERO	DENOMINAZIONE	INIZIALI	VARIAZIONI	
				IN AUMENTO	IN DIMINUZIONE
1	2	3	4	5	6
		TITOLO IV			
		<u>ENTRATE ALIENAZIONE BENI PATRIM E RISCOSS CREDITI</u>			
		CATEGORIA 11			
		<u>RETTIFICA DEL VALORE DI IMMOBILI</u>			
		Totale Categoria 11*	0	0	0
		CATEGORIA 12			
		<u>ALIENAZIONE DI IMMOBILIZZAZIONI TECNICHE</u>			
4 12 01		ALIENAZIONE IMMOBILI-IMPIANTI-ATTREZZ-MACCHINARI	10.000.000	0	0
4 12 02		POSTE CORRETTIVE-COMPENSATIVE SPESE IN C/CAPITALE	5.000.000	0	0
		Totale Categoria 12*	15.000.000	0	0
		CATEGORIA 13			
		<u>REALIZZO DI VALORI MOBILIARI</u>			
4 13 01		RISCOSSIONE DI TITOLI DI CREDITO	200.000.000	0	0
		a riportare	200.000.000	0	0

 XI LEGISLATURA — DISEGNI DI LEGGE E RELAZIONI — DOCUMENTI

ESERCIZIO 1991

TE

VIII

GESTIONE DI COMPETENZA					
DEFINITIVE (4+5-6)	SOMME ACCERTATE			DIFFERENZE RISPETTO ALLE PREVISIONI	
	RISCOSSE	RIMASTE DA RISCUOTERE (10-8)	TOTALE ACCERTATI (8+9)	IN PIU' (10-7)	IN MENO (7-10)
7	8	9	10	11	12
0	0	0	0	0	0
10.000.000	0	0	0	0	10.000.000
5.000.000	0	0	0	0	5.000.000
15.000.000	0	0	0	0	15.000.000
200.000.000	0	0	0	0	200.000.000
200.000.000	0	0	0	0	200.000.000

XI LEGISLATURA — DISEGNI DI LEGGE E RELAZIONI — DOCUMENTI

CODICE	CAPITOLO		GESTIONE DEI R		
	NUMERO	DENOMINAZIONE	RESIDUI ALL' INIZIO DELL'ESERCIZIO	RISCOSSI	RIMASTI DA RISCUOTERE
1	2	3	13	14	15
		TITOLO IV			
		<u>ENTRATE ALIENAZIONE BENI PATRIM E RISCOSS CREDITI</u>			
		CATEGORIA 11			
		<u>RETTIFICA DEL VALORE DI IMMOBILI</u>			
		Totale Categoria 11*	0	0	0
		CATEGORIA 12			
		<u>ALIENAZIONE DI IMMOBILIZZAZIONI TECNICHE</u>			
4 12 01		ALIENAZIONE IMMOBILI-IMPIANTI-ATTREZZ-MACCHINARI	10.000.000	10.000.000	0
4 12 02		POSTE CORRETTIVE-COMPENSATIVE SPESE IN C/CAPITALE	0	0	0
		Totale Categoria 12*	10.000.000	10.000.000	0
		CATEGORIA 13			
		<u>REALIZZO DI VALORI MOBILIARI</u>			
4 13 01		RISCOSSIONE DI TITOLI DI CREDITO	0	0	0
		a riportare	0	0	0

RENDICONTO FINANZIARIO

A) ENTRATA

CODICE	CAPITOLO		PREVISIONI		
	NUMERO	DENOMINAZIONE	INIZIALI	VARIAZIONI	
				IN AUMENTO	IN DIMINUIZIONE
1	2	3	4	5	6
		Totale Categoria 13*	200.000.000	0	0
		CATEGORIA 14			
		<u>RISCOSSIONE DI CREDITI</u>			
§ 14 01		RISCOSSIONE DI CREDITI DIVERSI	200.000.000	0	0
§ 14 02		RISCOSSIONE CREDITI PER IVA	500.000.000	0	0
		Totale Categoria 14*	700.000.000	0	0
		TOTALE TITOLO IV	915.000.000	0	0

ESERCIZIO 1991

TE

IX

GESTIONE DI COMPETENZA					
DEFINITIVE (4+5-6)	SOMME ACCERTATE			DIFFERENZE RISPETTO ALLE PREVISIONI	
	RISCOSSE	RIMASTE DA RISCUOTERE (10-8)	TOTALE ACCERTATI (8+9)	IN PIU' (10-7)	IN MENO (7-10)
7	8	9	10	11	12
200.000.000	0	0	0	0	200.000.000
200.000.000	120.527.278	0	120.527.278	0	79.472.722
500.000.000	108.628.955	299.702.150	408.331.105	0	91.668.895
700.000.000	229.156.233	299.702.150	528.858.383	0	171.141.617
915.000.000	229.156.233	299.702.150	528.858.383	0	386.141.617

CODICE	CAPITOLO		GESTIONE DEI		
	NUMERO	DENOMINAZIONE	RESIDUI ALL' INIZIO DELL'ESERCIZIO	RISCOSSI	RIMASTI DA RISCUOTERE
1	2	3	13	14	15
		Totale Categoria 13*	0	0	0
		CATEGORIA 14			
		<u>RISCOSSIONE DI CREDITI</u>			
4 14 01		RISCOSSIONE DI CREDITI DIVERSI	0	0	0
4 14 02		RISCOSSIONE CREDITI PER IVA	855.721.820	119.144.630	736.577.190
		Totale Categoria 14*	855.721.820	119.144.630	736.577.190
		TOTALE TITOLO IV	865.721.820	129.144.630	736.577.190

IX continua

RESIDUI ATTIVI			GESTIONE DI CASSA				TOTALE DEI RESIDUI ATTIVI AL TERMINE DELL'ESERCIZIO (9+15)
TOTALI (14+15)	VARIAZIONI		PREVISIONI	RISCOSSIONI (8+14)	DIFFERENZE RISPETTO ALLE PREVISIONI		
	IN PIU' (16-13)	IN MENO (13-16)			IN PIU' (20-19)	IN MENO (19-20)	
16	17	18	19	20	21	22	23
0	0	0	0	0	0	0	0
0	0	0	200.000.000	120.527.278	0	79.472.722	0
855.721.820	0	0	500.000.000	227.773.585	0	272.226.415	1.036.279.340
855.721.820	0	0	700.000.000	348.300.863	0	351.699.137	1.036.279.340
865.721.820	0	0	715.000.000	358.300.863	0	356.699.137	1.036.279.340

RENDICONTO FINANZIARIO

A) ENTRATA

CODICE	CAPITOLO		PREVISIONI		
	NUMERO	DENOMINAZIONE	INIZIALI	VARIAZIONI	
				IN AUMENTO	IN DIMINUIZIONE
1	2	3	4	5	6
		TITOLO V			
		<u>ENTRATE DERIVANTI DA TRASFERIM. IN C/CAPITALE</u>			
		CATEGORIA 15			
		<u>TRASFERIMENTI DALLO STATO</u>			
5 15 02		CONTR. M. MERCANTILE COMPLET. CENTRO IDRODINAM. L. 614	0	0	0
5 15 05		CONTRIB. M. RO. M. MERCANTILE Progr. RICERCA L. 122/85	0	500.000.000	0
5 15 06		CONTRIB. M. RO. M. MERCANTILE Progr. RICERCA L. 295/85	0	1.500.000.000	0
5 15 09		CONTRIB. M. MERCANTILE Progr. RICERCA 88/90 L. 234/89	0	5.400.000.000	4.350.000.000
		Totale Categoria 15*	0	7.400.000.000	4.350.000.000
		CATEGORIA 16			
		<u>TRASFERIMENTI DALLE REGIONI</u>			
		Totale Categoria 16*	0	0	0

ESERCIZIO 1991

TE

X

GESTIONE DI COMPETENZA					
DEFINITIVE (4+5-6)	SOMME ACCERTATE			DIFFERENZE RISPETTO ALLE PREVISIONI	
	RISOSSE	RIMASTE DA RISCUOTERE (10-8)	TOTALE ACCERTATI (8+9)	IN PIU' (10-7)	IN MENO (7-10)
7	8	9	10	11	12
0	0	3.486.560	3.486.560	3.486.560	0
500.000.000	0	0	0	0	500.000.000
1.500.000.000	0	0	0	0	1.500.000.000
1.050.000.000	525.000.000	525.000.000	1.050.000.000	0	0
3.050.000.000	525.000.000	528.486.560	1.053.486.560	3.486.560	2.000.000.000
0	0	0	0	0	0

CODICE	CAPITOLO		GESTIONE DEI F		
	NUMERO	DENOMINAZIONE	RESIDUI ALL' INIZIO DELL'ESERCIZIO	RISCOSSI	RIMASTI DA RISCUOTERE
1	2	3	13	14	15
		TITOLO V			
		<u>ENTRATE DERIVANTI DA TRASFERIM. IN C/CAPITALE</u>			
		CATEGORIA 15			
		<u>TRASFERIMENTI DALLO STATO</u>			
5 15 02		CONTR. M. MERCANTILE COMPLET. CENTRO IDRODINAM. L. 614	56.828.175	0	56.828.175
5 15 05		CONTRIB. M. RO. M. MERCANTILE Progr. RICERCA L. 122/85	0	0	0
5 15 06		CONTRIB. M. RO. M. MERCANTILE Progr. RICERCA L. 295/85	0	0	0
5 15 09		CONTRIB. M. MERCANTILE Progr. RICERCA 88/90 L. 234/89	0	0	0
		Totale Categoria 15°	56.828.175	0	56.828.175
		CATEGORIA 16			
		<u>TRASFERIMENTI DALLE REGIONI</u>			
		Totale Categoria 16°	0	0	0

RENDICONTO FINANZIARI

A) ENTR

CODICE	CAPITOLO		PREVISIONI		
	NUMERO	DENOMINAZIONE	INIZIALI	VARIAZIONI	
				IN AUMENTO	IN DIMINUZIONE
1	2	3	4	5	6
		CATEGORIA 17			
		<u>TRASFERIMENTI DA COMUNI E PROVINCE</u>			
		Totale Categoria 17*	0	0	0
		CATEGORIA 18			
		<u>TRASFERIMENTI DA ALTRI ENTI DEL SETTORE PUBBLICO</u>			
		Totale Categoria 18*	0	0	0
		TOTALE TITOLO V	0	7.400.000.000	4.350.000.000

0 ESERCIZIO 1991

ATE

XI

GESTIONE DI COMPETENZA					
DEFINITIVE (4+5-6)	SOMME ACCERTATE			DIFFERENZE RISPETTO ALLE PREVISIONI	
	RISOSSE	RIMASTE DA RISCUOTERE (10-8)	TOTALE ACCERTATI (8+9)	IN PIU' (10-7)	IN MENO (7-10)
7	8	9	10	11	12
0	0	0	0	0	0
0	0	0	0	0	0
3.050.000.000	525.000.000	528.486.560	1.053.486.560	3.486.560	2.000.000.000

CODICE	CAPITOLO		GESTIONE DEI F		
	NUMERO	DENOMINAZIONE	RESIDUI ALL' INIZIO DELL'ESERCIZIO	RISCOSSI	RIMASTI DA RISCUOTERE
1	2	3	13	14	15
		CATEGORIA 17 <u>TRASFERIMENTI DA COMUNI E PROVINCE</u>			
		Totale Categoria 17*	0	0	0
		CATEGORIA 18 <u>TRASFERIMENTI DA ALTRI ENTI DEL SETTORE PUBBLICO</u>			
		Totale Categoria 18*	0	0	0
		TOTALE TITOLO V	56.828.175	0	56.828.175

XI continua

RESIDUI ATTIVI			GESTIONE DI CASSA				TOTALE DEI RESIDUI ATTIVI AL TERMINE DELL'ESERCIZIO (9+15)
TOTALI (14+15)	VARIAZIONI		PREVISIONI	RISCOSSIONI (8+14)	DIFFERENZE RISPETTO ALLE PREVISIONI		
	IN PIU' (16-13)	IN MENO (13-16)			IN PIU' (20-19)	IN MENO (19-20)	
16	17	18	19	20	21	22	23
0	0	0	0	0	0	0	0
0	0	0	0	0	0	0	0
56.828.175	0	0	2.500.000.000	525.000.000	25.000.000	2.000.000.000	585.314.735

RENDICONTO FINANZIARI

A) ENTR

CODICE	CAPITOLO		PREVISIONI		
	NUMERO	DENOMINAZIONE	INIZIALI	VARIAZIONI	
				IN AUMENTO	IN DIMINUZIONE
1	2	3	4	5	6
		TITOLO VI			
		<u>ACCENSIONE DI PRESTITI</u>			
		CATEGORIA 19			
		<u>ASSUNZIONE DI MUTUI</u>			
		Totale Categoria 19*	0	0	0
		CATEGORIA 20			
		<u>ASSUNZIONE DI ALTRI DEBITI FINANZIARI</u>			
6 20 01		CONTRAZIONE DEBITI DIVERSI	0	0	0
		Totale Categoria 20*	0	0	0
		CATEGORIA 21			
		<u>EMISSIONI DI OBBLIGAZIONI</u>			
		Totale Categoria 21*	0	0	0

0 ESERCIZIO 1991

ATE

XII

GESTIONE DI COMPETENZA					
DEFINITIVE (4+5-6)	SOMME ACCERTATE			DIFFERENZE RISPETTO ALLE PREVISIONI	
	RISCOSSE	RIMASTE DA RISCUOTERE (10-8)	TOTALE ACCERTATI (8+9)	IN PIU' (10-7)	IN MENO (7-10)
7	8	9	10	11	12
0	0	0	0	0	0
0	0	0	0	0	0
0	0	0	0	0	0
0	0	0	0	0	0

CODICE	CAPITOLO		GESTIONE DEI F		
	NUMERO	DENOMINAZIONE	RESIDUI ALL' INIZIO DELL'ESERCIZIO	RISCOSSI	RIMASTI DA RISCUOTERE
1	2	3	13	14	15
		TITOLO VI			
		<u>ACCENSIONE DI PRESTITI</u>			
		CATEGORIA 19			
		<u>ASSUNZIONE DI MUTUI</u>			
		Totale Categoria 19*	0	0	0
		CATEGORIA 20			
		<u>ASSUNZIONE DI ALTRI DEBITI FINANZIARI</u>			
6 20 01		CONTRAZIONE DEBITI DIVERSI	0	0	0
		Totale Categoria 20*	0	0	0
		CATEGORIA 21			
		<u>EMISSIONI DI OBBLIGAZIONI</u>			
		Totale Categoria 21*	0	0	0

RENDICONTO FINANZIARIO

A) ENTRATE

CODICE	CAPITOLO		PREVISIONI		
	NUMERO	DENOMINAZIONE	INIZIALI	VARIAZIONI	
				IN AUMENTO	IN DIMINUIZIONE
1	2	3	4	5	6
		TOTALE TITOLO VI	0	0	0

ESERCIZIO 1991

TE

XIII

GESTIONE DI COMPETENZA					
	SOMME ACCERTATE			DIFFERENZE RISPETTO ALLE PREVISIONI	
DEFINITIVE (4+5-6)	RISCOSSE	RIMASTE DA RISCUOTERE (10-8)	TOTALE ACCERTATI (8+9)	IN PIU' (10-7)	IN MENO (7-10)
7	8	9	10	11	12
0	0	0	0	0	0

CODICE	CAPITOLO		GESTIONE DEI R		
	NUMERO	DENOMINAZIONE	RESIDUI ALL' INIZIO DELL'ESERCIZIO	RISCOSSI	RIMASTI DA RISCUOTERE
1	2	3	13	14	15
		TOTALE TITOLO VI	0	0	0

RENDICONTO FINANZIARIO

A) ENTRATE

CODICE	CAPITOLO		PREVISIONI		
	NUMERO	DENOMINAZIONE	INIZIALI	VARIAZIONI	
				IN AUMENTO	IN DIMINUZIONE
1	2	3	4	5	6
		TITOLO VII			
		<u>PARTITE DI GIRO</u>			
		CATEGORIA 22			
		<u>ENTRATE AVENTI NATURA DI PARTITE DI GIRO</u>			
7 22 01		RITENUTE ERARIALI	1.300.000.000	0	0
7 22 02		RITENUTE PREVIDENZIALI E ASSISTENZIALI	550.000.000	0	0
7 22 03		IVA C/VENDITE	0	0	0
7 22 04		IVA C/ACQUISTI (DA INTROITARE DALL'ERARIO)	0	0	0
7 22 05		RITENUTE DIVERSE	0	0	0
7 22 06		TRATTENUTE PER CONTO TERZI	50.000.000	0	0
7 22 07		RIMBORSI DI SOMME PAGATE PER CONTO TERZI	30.000.000	0	0
7 22 08		PARTITE IN SOSPESO	500.000.000	200.000.000	0
		Totale Categoria 22*	2.430.000.000	200.000.000	0

ESERCIZIO 1991

TE

XIV

GESTIONE DI COMPETENZA					
DEFINITIVE (4+5-6)	SOMME ACCERTATE			DIFFERENZE RISPETTO ALLE PREVISIONI	
	RISOSSE	RIMASTE DA RISCUOTERE (10-8)	TOTALE ACCERTATI (8+9)	IN PIU' (10-7)	IN MENO (7-10)
7	8	9	10	11	12
1.300.000.000	1.173.923.400	501.600	1.174.425.000	0	125.575.000
550.000.000	532.221.108	7.092.700	539.313.808	0	10.686.192
0	0	0	0	0	0
0	0	0	0	0	0
0	0	0	0	0	0
50.000.000	40.876.960	232.152	41.109.112	0	8.890.888
30.000.000	0	0	0	0	30.000.000
700.000.000	447.211.033	57.586.761	504.797.794	0	195.202.206
2.630.000.000	2.194.232.501	65.413.213	2.259.645.714	0	370.354.286

CODICE	CAPITOLO		GESTIONE DEI R		
	NUMERO	DENOMINAZIONE	RESIDUI ALL' INIZIO DELL'ESERCIZIO	RISCOSSI	RIMASTI DA RISCUOTERE
1	2	3	13	14	15
		TITOLO VII			
		<u>PARTITE DI GIRO</u>			
		CATEGORIA 22			
		<u>ENTRATE AVENTI NATURA DI PARTITE DI GIRO</u>			
7 22 01		RITENUTE ERARIALI	179.000	0	179.000
7 22 02		RITENUTE PREVIDENZIALI E ASSISTENZIALI	1.907.007	0	1.907.007
7 22 03		IVA C/VENDITE	16.572.013	87.480	272.498
7 22 04		IVA C/ACQUISTI (DA INTROITARE DALL'ERARIO)	1.666.471.727	1.092.020.927	574.450.800
7 22 05		RITENUTE DIVERSE	0	0	0
7 22 06		TRATTENUTE PER CONTO TERZI	1.911	0	1.911
7 22 07		RIMBORSI DI SOMME PAGATE PER CONTO TERZI	0	0	0
7 22 08		PARTITE IN SOSPEO	41.942.915	24.357.429	16.505.486
		Totale Categoria 22*	1.727.074.573	1.116.465.836	593.316.702

XIV continue

ESIDUI ATTIVI			GESTIONE DI CASSA				TOTALE DEI RESIDUI ATTIVI AL TERMINE DELL'ESERCIZIO (9+15)
TOTALI (14+15)	VARIAZIONI		PREVISIONI	RISCOSSIONI (8+14)	DIFFERENZE RISPETTO ALLE PREVISIONI		
	IN PIU' (16-13)	IN MENO (13-16)			IN PIU' (20-19)	IN MENO (19-20)	
16	17	18	19	20	21	22	23
179.000	0	0	1.300.000.000	1.173.923.400	0	126.076.600	680.600
1.907.007	0	0	550.000.000	532.221.108	0	17.778.892	8.999.707
359.978	0	16.212.035	0	87.480	87.480	0	272.498
1.666.471.727	0	0	1.200.000.000	1.092.020.927	0	107.979.073	574.450.800
0	0	0	0	0	0	0	0
1.911	0	0	50.000.000	40.876.960	0	9.123.040	234.063
0	0	0	30.000.000	0	0	30.000.000	0
40.862.915	0	1.080.000	700.000.000	471.568.462	0	228.431.538	74.092.247
1.709.782.538	0	17.292.035	3.830.000.000	3.310.698.337	87.480	519.389.143	658.729.915

RENDICONTO FINANZIARIO

A) ENTRATA

CODICE	CAPITOLO		PREVISIONI		
	NUMERO	DENOMINAZIONE	INIZIALI	VARIAZIONI	
				IN AUMENTO	IN DIMINUZIONE
1	2	3	4	5	6
		TOTALE TITOLO VII	2.430.000.000	200.000.000	0

ESERCIZIO 1991

.TE

XV

GESTIONE DI COMPETENZA					
	SOMME ACCERTATE			DIFFERENZE RISPETTO ALLE PREVISIONI	
DEFINITIVE (4+5-6)	RISOSSE	RIMASTE DA RISCUOTERE (10-8)	TOTALE ACCERTATI (8+9)	IN PIU' (10-7)	IN MENO (7-10)
7	8	9	10	11	12
2.630.000.000	2.194.232.501	65.413.213	2.259.645.714	0	370.354.286

CODICE	CAPITOLO		GESTIONE DEI P		
	NUMERO	DENOMINAZIONE	RESIDUI ALL' INIZIO DELL'ESERCIZIO	RISCOSSI	RIMASTI DA RISCUOTERE
1	2	3	13	14	15
		TOTALE TITOLO VII	1.727.074.573	1.116.465.836	593.316.702

XV continua

RESIDUI ATTIVI			GESTIONE DI CASSA				TOTALE DEI RESIDUI ATTIVI AL TERMINE DELL'ESERCIZIO (9+15)
TOTALI (14+15)	VARIAZIONI		PREVISIONI	RISCOSSIONI (8+14)	DIFFERENZE RISPETTO ALLE PREVISIONI		
	IN PIU' (16-13)	IN MENO (13-16)			IN PIU' (20-19)	IN MENO (19-20)	
16	17	18	19	20	21	22	23
1.709.782.538	0	17.292.035	3.830.000.000	3.310.698.337	87.480	519.389.143	658.729.915

RENDICONTO FINANZIARIO

A) ENTRATE

CODICE	CAPITOLO		PREVISIONI		
	NUMERO	DENOMINAZIONE	INIZIALI	VARIAZIONI	
				IN AUMENTO	IN DIMINUZIONE
1	2	3	4	5	6
		RIEPILOGO DEI TITOLI			
	TITOLO I	- ENTRATE CONTRIBUTIVE	0	0	0
	TITOLO II	- ENTRATE DERIVANTI DA TRASFERIMENTI CORRENTI	10.110.000.000	4.950.000.000	0
	TITOLO III	- ALTRE ENTRATE	3.570.000.000	100.000.000	1.000.000.000
	TITOLO IV	- ENTRATE ALIENAZIONE BENI PATRIM E RISCOSS CREDITI	915.000.000	0	0
	TITOLO V	- ENTRATE DERIVANTI DA TRASFERIM.IN C/CAPITALE	0	7.400.000.000	4.350.000.000
	TITOLO VI	- ACCENSIONE DI PRESTITI	0	0	0
	TITOLO VII	- PARTITE DI GIRO	2.430.000.000	200.000.000	0
		TOTALE DELLE ENTRATE	17.025.000.000	12.650.000.000	5.350.000.000
		Avanzo di amministrazione al 31/12/1990	0	0	0
		Fondo iniziale di cassa al 1°/1/1991	0	0	0
		TOTALE GENERALE DELLE ENTRATE	17.025.000.000	12.650.000.000	5.350.000.000

ESERCIZIO 1991

TE

XVI

GESTIONE DI COMPETENZA					
DEFINITIVE (4+5-6)	SOMME ACCERTATE			DIFFERENZE RISPETTO ALLE PREVISIONI	
	RISCOSSE	RIMASTE DA RISCUOTERE (10-8)	TOTALE ACCERTATI (8+9)	IN PIU' (10-7)	IN MENO (7-10)
7	8	9	10	11	12
0	0	0	0	0	0
15.060.000.000	12.613.653.395	2.485.000.000	15.098.653.395	38.653.395	0
2.670.000.000	1.456.447.792	980.739.975	2.437.187.767	111.119.793	343.932.026
915.000.000	229.156.233	299.702.150	528.858.383	0	386.141.617
3.050.000.000	525.000.000	528.486.560	1.053.486.560	3.486.560	2.000.000.000
0	0	0	0	0	0
2.630.000.000	2.194.232.501	65.413.213	2.259.645.714	0	370.354.286
24.325.000.000	17.018.489.921	4.359.341.898	21.377.831.819	153.259.748	3.100.427.929
0	0	0	9.750.223.285	0	0
0	0	0	0	0	0
24.325.000.000	17.018.489.921	4.359.341.898	31.128.055.104	153.259.748	3.100.427.929

CODICE	CAPITOLO		GESTIONE DEI R		
	NUMERO	DENOMINAZIONE	RESIDUI ALL' INIZIO DELL'ESERCIZIO	RISCOSSI	RIMASTI DA RISCUOTERE
1	2	3	13	14	15
		RIEPILOGO DEI TITOLI			
	TITOLO I	- ENTRATE CONTRIBUTIVE	0	0	0
	TITOLO II	- ENTRATE DERIVANTI DA TRASFERIMENTI CORRENTI	105.000.000	100.000.000	5.000.000
	TITOLO III	- ALTRE ENTRATE	2.803.861.160	2.386.210.460	322.048.806
	TITOLO IV	- ENTRATE ALIENAZIONE BENI PATRIM E RISCOSS CREDITI	865.721.820	129.144.630	736.577.190
	TITOLO V	- ENTRATE DERIVANTI DA TRASFERIM. IN C/CAPITALE	56.828.175	0	56.828.175
	TITOLO VI	- ACCENSIONE DI PRESTITI	0	0	0
	TITOLO VII	- PARTITE DI GIRO	1.727.074.573	1.116.465.836	593.316.702
		TOTALE DELLE ENTRATE	5.558.485.728	3.731.820.926	1.713.770.873
		Avanzo di amministrazione al 31/12/1990	0	0	0
		Fondo iniziale di cassa al 1°/1/1991	0	0	0
		TOTALE GENERALE DELLE ENTRATE	5.558.485.728	3.731.820.926	1.713.770.873

XVI continua

RESIDUI ATTIVI			GESTIONE DI CASSA				TOTALE DEI RESIDUI ATTIVI AL TERMINE DELL'ESERCIZIO (9+15)
TOTALI (14+15)	VARIAZIONI		PREVISIONI	RISCOSSIONI (8+14)	DIFFERENZE RISPETTO ALLE PREVISIONI		
	IN PIU' (16-13)	IN MENO (13-16)			IN PIU' (20-19)	IN MENO (19-20)	
16	17	18	19	20	21	22	23
0	0	0	0	0	0	0	0
105.000.000	0	0	12.610.000.000	12.713.653.395	138.653.395	35.000.000	2.490.000.000
2.708.259.266	0	95.601.894	3.070.000.000	3.842.658.252	806.858.012	34.199.760	1.302.788.781
865.721.820	0	0	715.000.000	358.300.863	0	356.699.137	1.036.279.340
56.828.175	0	0	2.500.000.000	525.000.000	25.000.000	2.000.000.000	585.314.735
0	0	0	0	0	0	0	0
1.709.782.538	0	17.292.035	3.830.000.000	3.310.698.337	87.480	519.389.143	658.729.915
5.445.591.799	0	112.893.929	22.725.000.000	20.750.310.847	970.598.887	2.945.288.040	6.073.112.771
0	0	0	0	0	0	0	0
0	0	0	0	9.694.552.343	0	0	0
5.445.591.799	0	112.893.929	22.725.000.000	30.444.863.190	970.598.887	2.945.288.040	6.073.112.771

RENDICONTO FINANZIARIO

B) SPESE

CODICE	CAPITOLO		PREVISIONI		
	NUMERO	DENOMINAZIONE	INIZIALI	VARIAZIONI	
				IN AUMENTO	IN DIMINUZIONE
1	2	3	4	5	6
		Disavanzo di amministraz.ne al 31/12/1990	0	0	0
		TITOLO I			
		<u>SPESE CORRENTI</u>			
		CATEGORIA 01			
		<u>SPESE PER GLI ORGANI DELL'ENTE</u>			
1 01 01		ASSEGNI E INDENNITA' ALLA PRESIDENZA	75.000.000	0	0
1 01 02		COMPENSI INDENNITA' COMPONENTI ORGANI COLLEGIALI	20.000.000	0	0
1 01 03		COMPENSI-INDENNITA' COMPONENTI COLLEGIO REVISORI	30.000.000	0	0
		Totale Categoria 1°	125.000.000	0	0
		CATEGORIA 02			
		<u>ONERI PER IL PERSONALE IN ATTIVITA' DI SERVIZIO</u>			
1 02 01		STIPENDI E ASSEGNI FISSI AL PERSONALE	4.700.000.000	0	150.000.000
		a riportare	4.700.000.000	0	150.000.000

 XI LEGISLATURA — DISEGNI DI LEGGE E RELAZIONI — DOCUMENTI

ESERCIZIO 1991

XVII

GESTIONE DI COMPETENZA					
DEFINITIVE (4+5-6)	SOMME IMPEGNATE			DIFFERENZE RISPETTO ALLE PREVISIONI	
	PAGATE	RIMASTE DA PAGARE (10-8)	TOTALE IMPEGNI (8+9)	IN PIU' (10-7)	IN MEMO (7-10)
7	8	9	10	11	12
0	0	0	0	0	0
75.000.000	74.953.860	0	74.953.860	0	46.140
20.000.000	3.786.535	3.934.000	7.720.535	0	12.279.465
30.000.000	11.783.766	2.111.000	13.894.766	0	16.105.234
125.000.000	90.524.161	6.045.000	96.569.161	0	28.430.839
4.550.000.000	4.311.641.215	0	4.311.641.215	0	238.358.785
4.550.000.000	4.311.641.215	0	4.311.641.215	0	238.358.785

CODICE	CAPITOLO		GESTIONE DEI F		
	NUMERO	DENOMINAZIONE	RESIDUI ALL' INIZIO DELL'ESERCIZIO	PAGATI	RIMASTI DA PAGARE
1	2	3	13	14	15
		Disavanzo di amministr.az.ne al 31/12/1990	0	0	0
	TITOLO I				
	<u>SPESE CORRENTI</u>				
	CATEGORIA 01				
	<u>SPESE PER GLI ORGANI DELL'ENTE</u>				
1 01 01	ASSEGNI E INDENNITA' ALLA PRESIDENZA	20.494.758	0	20.494.758	
1 01 02	COMPENSI INDENNITA' COMPONENTI ORGANI COLLEGIALI	1.440.000	1.440.000	0	
1 01 03	COMPENSI-INDENNITA' COMPONENTI COLLEGIO REVISORI	2.880.000	2.880.000	0	
	Totale Categoria 1*		24.814.758	4.320.000	20.494.758
	CATEGORIA 02				
	<u>ONERI PER IL PERSONALE IN ATTIVITA' DI SERVIZIO</u>				
1 02 01	STIPENDI E ASSEGNI FISSI AL PERSONALE	25.717.687	25.717.687	0	
	a riportare		25.717.687	25.717.687	0

XVII continua

RESIDUI PASSIVI			GESTIONE DI CASSA				TOTALE DEI RESIDUI PASSIVI AL TERMINE DELL'ESERCIZIO (9+15)
TOTALI (14+15)	VARIAZIONI		PREVISIONI	PAGAMENTI (8+14)	DIFFERENZE RISPETTO ALLE PREVISIONI		
	IN PIU' (16-13)	IN MENO (13-16)			IN PIU' (20-19)	IN MENO (19-20)	
16	17	18	19	20	21	22	23
0	0	0	0	0	0	0	0
20.494.758	0	0	75.000.000	74.953.860	0	46.140	20.494.758
1.440.000	0	0	20.000.000	5.226.535	0	14.773.465	3.934.000
2.880.000	0	0	30.000.000	14.663.766	0	15.336.234	2.111.000
24.814.758	0	0	125.000.000	94.844.161	0	30.155.839	26.539.758
25.717.687	0	0	4.550.000.000	4.337.358.902	0	212.641.098	0
25.717.687	0	0	4.550.000.000	4.337.358.902	0	212.641.098	0

XI LEGISLATURA — DISEGNI DI LEGGE E RELAZIONI — DOCUMENTI

RENDICONTO FINANZIARIO

B) SPESE

CODICE	CAPITOLO		PREVISIONI		
	NUMERO	DENOMINAZIONE	INIZIALI	VARIAZIONI	
				IN AUMENTO	IN DIMINUZIONE
1	2	3	4	5	6
1 02 02		COMPENSI LAV STRAORD INCENTIV ASSEGNI TEMP DIRIG	50.000.000	0	0
1 02 03		INDENNITA' TURNI POMERIDIANI-MOTTURNI-IND RISCHIO	100.000.000	0	100.000.000
1 02 04		INDENNITA' E RIMBORSO SPESE MISSIONI ALL'INTERNO	20.000.000	0	0
1 02 05		INDENNITA' E RIMBORSO SPESE MISSIONI ALL'ESTERO	50.000.000	0	0
1 02 06		ONERI PREVIDENZIALI-ASSISTENZIALI A CARICO ENTE	2.100.000.000	0	0
1 02 07		LIQUIDAZIONE PERSONALE A CONTRATTO	0	0	0
1 02 08		ALTRI ONERI SOCIALI A CARICO ENTE	83.000.000	0	0
1 02 09		CORSI PER IL PERSONALE INDETTI DA ENTI-AMMIN VARIE	50.000.000	0	0
1 02 10		INDENNITA' INCENTIVAZIONE-FUNZIONAL-IND RICERCAT	230.000.000	0	152.000.000
1 02 12		ONERI DERIVANTI APPLICAZ NUOVO CONTRATTO	550.000.000	0	0
1 02 13		FONDO ANNUO INCENTIVAZIONE E COMPENSO LAV STRAORD	428.000.000	401.000.000	0
		<i>a riportare</i>	8.361.000.000	401.000.000	402.000.000

ESERCIZIO 1991

XVIII

GESTIONE DI COMPETENZA					
DEFINITIVE (4+5-6)	SOMME IMPEGNATE			DIFFERENZE RISPETTO ALLE PREVISIONI	
	PAGATE	RIMASTE DA PAGARE (10-8)	TOTALE IMPEGNI (8+9)	IN PIU' (10-7)	IN MENO (7-10)
7	8	9	10	11	12
50.000.000	39.959.793	1.541.719	41.501.512	0	8.498.488
0	0	0	0	0	0
20.000.000	7.097.331	520.770	7.618.101	0	12.381.899
50.000.000	28.284.973	5.419.239	33.704.212	0	16.295.788
2.100.000.000	1.690.238.646	278.025.722	1.968.264.368	0	131.735.632
0	0	0	0	0	0
83.000.000	31.922.293	26.176.733	58.099.026	0	24.900.974
50.000.000	18.776.112	8.676.033	27.452.145	0	22.547.855
78.000.000	60.775.000	0	60.775.000	0	17.225.000
550.000.000	550.000.000	0	550.000.000	0	0
829.000.000	457.127.197	371.281.392	828.408.589	0	591.411
8.360.000.000	7.195.822.560	691.641.608	7.887.464.168	0	472.535.832

XI LEGISLATURA — DISEGNI DI LEGGE E RELAZIONI — DOCUMENTI

CODICE	CAPITOLO		GESTIONE DEI R		
	NUMERO	DENOMINAZIONE	RESIDUI ALL' INIZIO DELL'ESERCIZIO	PAGATI	RIMASTI DA PAGARE
1	2	3	13	14	15
1 02 02	COMPENSI LAV STRAORD INCENTIV ASSEGNI TEMP DIRIG		1.638.028	1.638.028	0
1 02 03	INDENNITA' TURNI POMERIDIANI-MOTTURNI-IND RISCHIO		2.567.880	2.567.880	0
1 02 04	INDENNITA' E RIMBORSO SPESE MISSIONI ALL'INTERNO		944.432	944.432	0
1 02 05	INDENNITA' E RIMBORSO SPESE MISSIONI ALL'ESTERO		0	0	0
1 02 06	ONERI PREVIDENZIALI-ASSISTENZIALI A CARICO ENTE		214.437.143	214.437.143	0
1 02 07	LIQUIDAZIONE PERSONALE A CONTRATTO		0	0	0
1 02 08	ALTRI ONERI SOCIALI A CARICO ENTE		66.977.181	34.523.728	32.453.453
1 02 09	CORSI PER IL PERSONALE INDETTI DA ENTI-AMMIN VARIE		5.535.000	5.535.000	0
1 02 10	INDENNITA' INCENTIVAZIONE-FUNZIONAL-IND RICERCAT		0	0	0
1 02 12	ONERI DERIVANTI APPLICAZ NUOVO CONTRATTO		770.000.000	688.638.491	81.361.509
1 02 13	FONDO ANNUO INCENTIVAZIONE E COMPENSO LAV STRAORD		183.965.844	183.039.896	925.948
		a riportare	1.271.783.195	1.157.042.285	114.740.910

XVIII continua

RESIDUI PASSIVI			GESTIONE DI CASSA				TOTALE DEI RESIDUI PASSIVI AL TERMINE DELL'ESERCIZIO (9+15)
TOTALI (14+15)	VARIAZIONI		PREVISIONI	PAGAMENTI (8+14)	DIFFERENZE RISPETTO ALLE PREVISIONI		
	IN PIU' (16-13)	IN MENO (13-16)			IN PIU' (20-19)	IN MENO (19-20)	
16	17	18	19	20	21	22	23
1.638.028	0	0	50.000.000	41.597.821	0	8.402.179	1.541.719
2.567.880	0	0	0	2.567.880	2.567.880	0	0
944.432	0	0	20.000.000	8.041.763	0	11.958.237	520.770
0	0	0	50.000.000	28.284.973	0	21.715.027	5.419.239
214.437.143	0	0	2.200.000.000	1.904.675.789	0	295.324.211	278.025.722
0	0	0	0	0	0	0	0
66.977.181	0	0	80.000.000	66.446.021	0	13.553.979	58.630.186
5.535.000	0	0	50.000.000	24.311.112	0	25.688.888	8.676.033
0	0	0	78.000.000	60.775.000	0	17.225.000	0
770.000.000	0	0	1.170.000.000	1.238.638.491	68.638.491	0	81.361.509
183.965.844	0	0	831.000.000	640.167.093	0	190.832.907	372.207.340
1.271.783.195	0	0	9.079.000.000	8.352.864.845	71.206.371	797.341.526	806.382.518

RENDICONTO FINANZIARIO

B) SPESE

CODICE	CAPITOLO		PREVISIONI		
	NUMERO	DENOMINAZIONE	INIZIALI	VARIAZIONI	
				IN AUMENTO	IN DIMINUZIONE
1	2	3	4	5	6
1 02 14	EQUO INDENNIZZO		100.000.000	0	100.000.000
1 02 15	PERSONALE A CONTRATTO EX L122/85 E L234/89		100.000.000	125.000.000	0
1 02 16	ONERI PREGRESSI COMPENSI INCENTIVANTI 1987/88/89		0	0	0
1 02 17	ONERI PREGRESSI APPLICAZ NUOVO CONTRATTO		0	0	0
1 02 18	COMPETENZE PREGRESSE PERS CTO TRIM.ART.6 L.70/75		0	0	0
1 02 19	POLIZZA ASSICURATIVA EX ART.9 DPR 171/91		0	0	0
		<i>Totale Categoria 2°</i>	8.561.000.000	526.000.000	502.000.000
		CATEGORIA 03			
		<u>ONERI PER IL PERSONALE IN QUIESCENZA</u>			
1 03 01	ONERE L336/70 E L824/70 BENEFICI EX-COMBATTENTI		14.000.000	0	0
		<i>Totale Categoria 3°</i>	14.000.000	0	0

ESERCIZIO 1991

XIX

GESTIONE DI COMPETENZA					
DEFINITIVE (4+5-6)	SOMME IMPEGNATE			DIFFERENZE RISPETTO ALLE PREVISIONI	
	PAGATE	RIMASTE DA PAGARE (10-8)	TOTALE IMPEGNI (8+9)	IN PIU' (10-7)	IN MEMO (7-10)
7	8	9	10	11	12
0	0	0	0	0	0
225.000.000	75.817.770	133.557.171	209.374.941	0	15.625.059
0	0	0	0	0	0
0	0	0	0	0	0
0	0	0	0	0	0
0	0	0	0	0	0
8.585.000.000	7.271.640.330	825.198.779	8.096.839.109	0	488.160.891
14.000.000	6.555.730	6.555.730	13.111.460	0	888.540
14.000.000	6.555.730	6.555.730	13.111.460	0	888.540

CODICE	CAPITOLO		GESTIONE DEI R		
	NUMERO	DENOMINAZIONE	RESIDUI ALL' INIZIO DELL'ESERCIZIO	PAGATI	RIMASTI DA PAGARE
1	2	3	13	14	15
1 02 14	EQUO INDENNIZZO		0	0	0
1 02 15	PERSONALE A CONTRATTO EX L122/85 E L234/89		4.874.569	2.459.634	2.414.935
1 02 16	ONERI PREGRESSI COMPENSI INCENTIVANTI 1987/88/89		91.420.815	53.076.606	38.344.209
1 02 17	ONERI PREGRESSI APPLICAZ MUOVO CONTRATTO		225.000.000	36.523.844	188.476.156
1 02 18	COMPETENZE PREGRESSE PERS CTO TRIM.ART.6 L.70/75		3.871.779	0	3.871.779
1 02 19	POLIZZA ASSICURATIVA EX ART.9 DPR 171/91		0	0	0
		Totale Categoria 2*	1.596.950.358	1.249.102.369	347.847.989
		CATEGORIA 03			
		<u>ONERI PER IL PERSONALE IN QUIESCENZA</u>			
1 03 01	ONERE L336/70 E L824/70 BENEFICI EX-COMBATTENTI		0	0	0
		Totale Categoria 3*	0	0	0

XIX continua

RESIDUI PASSIVI			GESTIONE DI CASSA				TOTALE DEI RESIDUI PASSIVI AL TERMINE DELL'ESERCIZIO (9+15)
TOTALI (14+15)	VARIAZIONI		PREVISIONI	PAGAMENTI (8+14)	DIFFERENZE RISPETTO ALLE PREVISIONI		
	IN PIU' (16-13)	IN MENO (13-16)			IN PIU' (20-19)	IN MENO (19-20)	
16	17	18	19	20	21	22	23
0	0	0	0	0	0	0	0
4.874.569	0	0	225.000.000	78.277.404	0	146.722.596	135.972.106
91.420.815	0	0	0	53.076.606	53.076.606	0	38.344.209
225.000.000	0	0	225.000.000	36.523.844	0	188.476.156	188.476.156
3.871.779	0	0	0	0	0	0	3.871.779
0	0	0	0	0	0	0	0
1.596.950.358	0	0	9.529.000.000	8.520.742.699	124.282.977	1.132.540.278	1.173.046.768
0	0	0	14.000.000	6.555.730	0	7.444.270	6.555.730
0	0	0	14.000.000	6.555.730	0	7.444.270	6.555.730

XI LEGISLATURA — DISEGNI DI LEGGE E RELAZIONI — DOCUMENTI

RENDICONTO FINANZIARIO

B) SPESE

CODICE	CAPITOLO		PREVISIONI		
	NUMERO	DENOMINAZIONE	INIZIALI	VARIAZIONI	
				IN AUMENTO	IN DIMINUZIONE
1	2	3	4	5	6
		CATEGORIA 04			
		<u>SPESE PER L'ACQUISTO DI BENI DI CONSUMO E SERVIZI</u>			
1 04 01		ACQUISTO MATERIALI DI CONSUMO E NOLEGGIO MAT TECN	170.000.000	80.000.000	0
1 04 02		CANCELLERIA TIPOGRAFIA E MATERIALE PER FOTOCOPIE	78.000.000	22.000.000	0
1 04 03		ACQUISTO DI LIBRI RIVISTE GIORNALI E ALTRE PUBBLIC	30.000.000	5.000.000	0
1 04 04		SPESE DI RAPPRESENTANZA	6.000.000	4.000.000	0
1 04 05		SPESE PER FUNZIONAMENTO COMMISSIONI-COMITATI ECC	10.000.000	0	0
1 04 06		ACQUISTO DI VESTIARIO	70.000.000	0	0
1 04 07		MATERIALE FOTOGRAFICO PER DOCUMENTAZIONE COMMITT	12.000.000	8.000.000	0
1 04 08		MANUTENZIONE RIPARAZ ADATTAMENTO LOCALI E IMPIANTI	200.000.000	400.000.000	0
1 04 09		ENERGIA ELETTRICA PER CONDUZ IMPIANTI E ILLUMINAZ	210.000.000	0	0
		a riportare	786.000.000	519.000.000	0

ESERCIZIO 1991

XX

GESTIONE DI COMPETENZA					
DEFINITIVE (4+5-6)	SOMME IMPEGNATE			DIFFERENZE RISPETTO ALLE PREVISIONI	
	PAGATE	RIMASTE DA PAGARE (10-8)	TOTALE IMPEGNI (8+9)	IN PIU' (10-7)	IN MENO (7-10)
7	8	9	10	11	12
250.000.000	124.620.476	41.538.886	166.159.362	0	83.840.638
100.000.000	45.611.529	19.874.594	65.486.123	0	34.513.877
35.000.000	21.461.451	12.856.500	34.317.951	0	682.049
10.000.000	1.121.850	0	1.121.850	0	8.878.150
10.000.000	540.000	0	540.000	0	9.460.000
70.000.000	8.003.900	30.390.836	38.394.736	0	31.605.264
20.000.000	9.334.446	4.175.358	13.509.804	0	6.490.196
600.000.000	130.099.171	213.560.224	343.659.395	0	256.340.605
210.000.000	182.743.551	1.536.676	184.280.227	0	25.719.773
1.305.000.000	523.536.374	323.933.074	847.469.448	0	457.530.552

XI LEGISLATURA — DISEGNI DI LEGGE E RELAZIONI — DOCUMENTI

CODICE	CAPITOLO		GESTIONE DEI F		
	NUMERO	DENOMINAZIONE	RESIDUI ALL' INIZIO DELL'ESERCIZIO	PAGATI	RIMASTI DA PAGARE
1	2	3	13	14	15
	CATEGORIA 04				
	<u>SPESE PER L'ACQUISTO DI BENI DI CONSUMO E SERVIZI</u>				
1 04 01	ACQUISTO MATERIALI DI CONSUMO E NOLEGGIO MAT TECH		48.577.238	47.573.098	1.004.140
1 04 02	CANCELLERIA TIPOGRAFIA E MATERIALE PER FOTOCOPIE		16.856.766	12.155.944	6.047.882
1 04 03	ACQUISTO DI LIBRI RIVISTE GIORNALI E ALTRE PUBBLIC		19.459.390	16.063.820	3.395.570
1 04 04	SPESE DI RAPPRESENTANZA		3.927.835	3.927.835	0
1 04 05	SPESE PER FUNZIONAMENTO COMMISSIONI-COMITATI ECC		0	0	0
1 04 06	ACQUISTO DI VESTIARIO		35.974.632	22.724.526	13.250.106
1 04 07	MATERIALE FOTOGRAFICO PER DOCUMENTAZIONE COMMITT		1.752.169	1.752.169	0
1 04 08	MANUTENZIONE RIPARAZ ADATTAMENTO LOCALI E IMPIANTI		141.057.309	125.888.885	15.073.458
1 04 09	ENERGIA ELETTRICA PER CONDUZ IMPIANTI E ILLUMINAZ		29.257	0	29.257
	a riportare		267.634.596	230.086.277	38.800.413

XX *continua*

RESIDUI PASSIVI			GESTIONE DI CASSA				TOTALE DEI RESIDUI PASSIVI AL TERMINE DELL'ESERCIZIO (9+15)
TOTALI (14+15)	VARIAZIONI		PREVISIONI	PAGAMENTI (8+14)	DIFFERENZE RISPETTO ALLE PREVISIONI		
	IN PIU' (16-13)	IN MENO (13-16)			IN PIU' (20-19)	IN MENO (19-20)	
16	17	18	19	20	21	22	23
48.577.238	0	0	290.000.000	172.193.574	0	117.806.426	42.543.026
18.203.826	1.347.060	0	100.000.000	57.767.473	0	42.232.527	25.922.476
19.459.390	0	0	50.000.000	37.525.271	0	12.474.729	16.252.070
3.927.835	0	0	14.000.000	5.049.685	0	8.950.315	0
0	0	0	10.000.000	540.000	0	9.460.000	0
35.974.632	0	0	70.000.000	30.728.426	0	39.271.574	43.640.942
1.752.169	0	0	20.000.000	11.086.615	0	8.913.385	4.175.358
140.962.343	0	94.966	500.000.000	255.988.056	0	244.011.944	228.633.682
29.257	0	0	240.000.000	182.743.551	0	57.256.449	1.565.933
268.886.690	1.347.060	94.966	1.294.000.000	753.622.651	0	540.377.349	362.733.487

RENDICONTO FINANZIARIO

B) SPESE

CODICE	CAPITOLO		PREVISIONI		
	NUMERO	DENOMINAZIONE	INIZIALI	VARIAZIONI	
				IN AUMENTO	IN DIMINUZIONE
1	2	3	4	5	6
1 04 10		COMBUSTIBILE PER RISCALDAMENTO	100.000.000	50.000.000	0
1 04 11		MANUTENZIONE NOLEGGIO ESERCIZIO MEZZI DI TRASPORTO	110.000.000	20.000.000	0
1 04 12		SPESE POSTALI TELEGRAFICHE E BOLLI	15.000.000	15.000.000	0
1 04 13		SPESE PER CONCORSI	20.000.000	0	0
1 04 14		SPESE PER ACCERTAMENTI SANITARI	20.000.000	0	0
1 04 15		SPESE ORGANIZZAZ-PARTECIPAZ CONVEGNI E PUBBL RELAZ	30.000.000	0	0
1 04 16		CANONE D'ACQUA	1.000.000	9.000.000	0
1 04 17		ONORARI E COMPENSI PER SPECIALI INCARICHI	150.000.000	120.000.000	0
1 04 18		PREMI DI ASSICURAZIONE	55.000.000	10.000.000	0
1 04 19		TELEFONO	80.000.000	0	0
1 04 20		PULIZIA LOCALI E SMALTIMENTO RIFIUTI	180.000.000	60.000.000	0
1 04 21		GESTIONE MENSA	90.000.000	0	0
1 04 22		VIGILANZA NOTTURNA	130.000.000	25.000.000	0
1 04 23		NOLEGGIO MACCHINA PER FOTOCOPIE	35.000.000	5.000.000	0
		a riportare	1.802.000.000	833.000.000	0

XI LEGISLATURA — DISEGNI DI LEGGE E RELAZIONI — DOCUMENTI

ESERCIZIO 1991

XXI

GESTIONE DI COMPETENZA					
DEFINITIVE (4+5-6)	SOMME IMPEGNATE			DIFFERENZE RISPETTO ALLE PREVISIONI	
	PAGATE	RIMASTE DA PAGARE (10-8)	TOTALE IMPEGNI (8+9)	IN PIU' (10-7)	IN MENO (7-10)
7	8	9	10	11	12
150.000.000	82.055.450	61.944.550	144.000.000	0	6.000.000
130.000.000	76.658.800	41.442.050	118.100.850	0	11.899.150
30.000.000	15.610.478	110.000	15.720.478	0	14.279.522
20.000.000	0	0	0	0	20.000.000
20.000.000	11.903.725	3.786.683	15.690.408	0	4.309.592
30.000.000	2.194.700	0	2.194.700	0	27.805.300
10.000.000	2.738.676	273.910	3.012.586	0	6.987.414
270.000.000	89.896.978	164.183.683	254.080.661	0	15.919.339
65.000.000	45.543.087	0	45.543.087	0	19.456.913
80.000.000	34.819.894	11.508.474	46.328.368	0	33.671.632
240.000.000	52.416.034	90.008.266	142.424.300	0	97.575.700
90.000.000	28.550.500	35.537.500	64.088.000	0	25.912.000
155.000.000	78.759.099	44.140.901	122.900.000	0	32.100.000
40.000.000	33.060.650	0	33.060.650	0	6.939.350
2.635.000.000	1.077.744.445	776.869.091	1.854.613.536	0	780.386.464

XI LEGISLATURA — DISEGNI DI LEGGE E RELAZIONI — DOCUMENTI

CODICE	CAPITOLO		GESTIONE DEI F		
	NUMERO	DENOMINAZIONE	RESIDUI ALL' INIZIO DELL'ESERCIZIO	PAGATI	RIMASTI DA PAGARE
1	2	3	13	14	15
1 04 10	COMBUSTIBILE PER RISCALDAMENTO		21.530.120	21.530.120	0
1 04 11	MANUTENZIONE NOLEGGIO ESERCIZIO MEZZI DI TRASPORTO		37.399.495	37.399.495	0
1 04 12	SPESE POSTALI TELEGRAFICHE E BOLLI		3.248.600	3.248.600	0
1 04 13	SPESE PER CONCORSI		0	0	0
1 04 14	SPESE PER ACCERTAMENTI SANITARI		4.292.615	4.196.615	96.000
1 04 15	SPESE ORGANIZZAZ-PARTECIPAZ CONVEGNI E PUBBL RELAZ		503.049	393.805	109.244
1 04 16	CANONE D'ACQUA		0	0	0
1 04 17	ONORARI E COMPENSI PER SPECIALI INCARICHI		73.420.740	32.258.240	39.850.000
1 04 18	PREMI DI ASSICURAZIONE		0	0	0
1 04 19	TELEFONO		1.881.000	0	1.881.000
1 04 20	PULIZIA LOCALI E SMALTIMENTO RIFIUTI		52.366.708	31.348.708	21.018.000
1 04 21	GESTIONE MENSA		24.777.400	24.624.400	153.000
1 04 22	VIGILANZA NOTTURNA		49.883.043	47.987.420	0
1 04 23	NOLEGGIO MACCHINA PER FOTOCOPIE		1.072.000	1.072.000	0
	a riportare		538.009.366	434.145.680	101.907.657

XXI *continua*

RESIDUI PASSIVI			GESTIONE DI CASSA				TOTALE DEI RESIDUI PASSIVI AL TERMINE DELL'ESERCIZIO (9+15)
TOTALI (14+15)	VARIAZIONI		PREVISIONI	PAGAMENTI (8+14)	DIFFERENZE RISPETTO ALLE PREVISIONI		
	IN PIU' (16-13)	IN MENO (13-16)			IN PIU' (20-19)	IN MENO (19-20)	
16	17	18	19	20	21	22	23
21.530.120	0	0	165.000.000	103.585.570	0	61.414.430	61.944.550
37.399.495	0	0	150.000.000	114.058.295	0	35.941.705	41.442.050
3.248.600	0	0	35.000.000	18.859.078	0	16.140.922	110.000
0	0	0	20.000.000	0	0	20.000.000	0
4.292.615	0	0	23.000.000	16.100.340	0	6.899.660	3.882.683
503.049	0	0	30.000.000	2.588.505	0	27.411.495	109.244
0	0	0	10.000.000	2.738.676	0	7.261.324	273.910
72.108.240	0	1.312.500	320.000.000	122.155.218	0	197.844.782	204.033.683
0	0	0	65.000.000	45.543.087	0	19.456.913	0
1.881.000	0	0	80.000.000	34.819.894	0	45.180.106	13.389.474
52.366.708	0	0	260.000.000	83.764.742	0	176.235.258	111.026.266
24.777.400	0	0	100.000.000	53.174.900	0	46.825.100	35.690.500
47.987.420	0	1.895.623	180.000.000	126.746.519	0	53.253.481	44.140.901
1.072.000	0	0	40.000.000	34.132.650	0	5.867.350	0
536.053.337	1.347.060	3.303.089	2.772.000.000	1.511.890.125	0	1.260.109.875	878.776.748

XI LEGISLATURA — DISEGNI DI LEGGE E RELAZIONI — DOCUMENTI

RENDICONTO FINANZIARIO

B) SPESE

CODICE	CAPITOLO		PREVISIONI		
	NUMERO	DENOMINAZIONE	INIZIALI	VARIAZIONI	
				IN AUMENTO	IN DIMINUZIONE
1	2	3	4	5	6
1 04 24	SPESE VARIE		130.000.000	50.000.000	0
1 04 25	FITTO TERRENO SEDE V.SEGRE - ROMA		0	0	0
1 04 26	SPESE COSTRUZIONI LAVORI TECNICI AFFIDATI A TERZI		50.000.000	100.000.000	0
1 04 27	NORME ANTINCENDIO IGIENE E SICUREZZA SUL LAVORO		0	0	0
1 04 28	SPESE PER PUBBLICITA'		10.000.000	40.000.000	0
1 04 29	MANUTENZ.LIBRERIE Progr.COMPUTER - SOFTWARE		0	20.000.000	0
1 04 30	SPESE CONVEGNI, CONFERENZIERI ETC. EX LEGGE 234/89 (*)		0	0	0
1 04 31	SPESE COTRUZ.TECNICHE A TERZI NON INVENTARIABILI EX LEGGE 234/89 (*)		0	0	0
	Totale Categoria 4*		1.992.000.000	1.043.000.000	0
	CATEGORIA 05				
	<u>SPESE PER PRESTAZIONI ISTITUZIONALI</u>				
1 05 01	ATTIVITA' DI RICERCA C.N.R. (*)		0	50.000.000	0
	a riportare		0	50.000.000	0

(*) Capitoli non rilevabili ai fini I.V.A.

ESERCIZIO 1991

XXII

GESTIONE DI COMPETENZA					
DEFINITIVE (4+5-6)	SOMME IMPEGNATE			DIFFERENZE RISPETTO ALLE PREVISIONI	
	PAGATE	RIMASTE DA PAGARE (10-8)	TOTALE IMPEGNI (8+9)	IN PIU' (10-7)	IN MENO (7-10)
7	8	9	10	11	12
180.000.000	52.891.761	58.623.279	111.515.040	0	68.484.960
0	0	0	0	0	0
150.000.000	14.778.550	53.471.590	68.250.140	0	81.749.860
0	0	0	0	0	0
50.000.000	11.725.000	9.925.000	21.650.000	0	28.350.000
20.000.000	0	0	0	0	20.000.000
0	0	0	0	0	0
0	0	0	0	0	0
3.035.000.000	1.157.139.756	898.888.960	2.056.028.716	0	978.971.284
50.000.000	23.521.608	26.478.392	50.000.000	0	0
50.000.000	23.521.608	26.478.392	50.000.000	0	0

CODICE	CAPITOLO		GESTIONE DEI F		
	NUMERO	DENOMINAZIONE	RESIDUI ALL' INIZIO DELL'ESERCIZIO	PAGATI	RIMASTI DA PAGARE
1	2	3	13	14	15
1 04 24	SPESE VARIE		16.839.201	16.341.139	498.062
1 04 25	FITTO TERRENO SEDE V.SEGRE - ROMA		87.861.596	0	0
1 04 26	SPESE COSTRUZIONI LAVORI TECNICI AFFIDATI A TERZI		8.822.900	5.060.400	3.762.500
1 04 27	NORME ANTINCENDIO IGIENE E SICUREZZA SUL LAVORO		684.053.535	62.304.522	621.293.013
1 04 28	SPESE PER PUBBLICITA'		10.032.437	10.032.437	0
1 04 29	MANUTENZ. LIBRERIE PROGR. COMPUTER - SOFTWARE		0	0	0
1 04 30	SPESE CONVEGNI, CONFERENZIERI ETC. EX LEGGE 234/89 (*)		0	0	0
1 04 31	SPESE COTRUZ. TECNICHE A TERZI NON INVENTARIABILI EX LEGGE 234/89 (*)		0	0	0
Totale Categoria 4*			1.345.619.035	527.884.178	727.461.232
CATEGORIA 05					
<u>SPESE PER PRESTAZIONI ISTITUZIONALI</u>					
1 05 01	ATTIVITA' DI RICERCA C.N.R. (*)		12.336.500	12.336.500	0
	a riportare		12.336.500	12.336.500	0

(*) Capitoli non rilevabili ai fini I.V.A.

XI LEGISLATURA — DISEGNI DI LEGGE E RELAZIONI — DOCUMENTI

XXII continue

RESIDUI PASSIVI			GESTIONE DI CASSA				TOTALE DEI RESIDUI PASSIVI AL TERMINE DELL'ESERCIZIO (9+15)
TOTALI (14+15)	VARIAZIONI		PREVISIONI	PAGAMENTI (8+14)	DIFFERENZE RISPETTO ALLE PREVISIONI		
	IN PIU' (16-13)	IN MENO (13-16)			IN PIU' (20-19)	IN MENO (19-20)	
16	17	18	19	20	21	22	23
16.839.201	0	0	190.000.000	69.232.900	0	120.767.100	59.121.341
0	0	87.861.596	0	0	0	0	0
8.822.900	0	0	150.000.000	19.838.950	0	130.161.050	57.234.090
683.597.535	0	456.000	350.000.000	62.304.522	0	287.695.478	621.293.013
10.032.437	0	0	50.000.000	21.757.437	0	28.242.563	9.925.000
0	0	0	20.000.000	0	0	20.000.000	0
0	0	0	0	0	0	0	0
0	0	0	0	0	0	0	0
1.255.345.410	1.347.060	91.620.685	3.532.000.000	1.685.023.934	0	1.846.976.066	1.626.350.192
12.336.500	0	0	62.000.000	35.858.108	0	26.141.892	26.478.392
12.336.500	0	0	62.000.000	35.858.108	0	26.141.892	26.478.392

RENDICONTO FINANZIARIO

B) SPESE

CODICE	CAPITOLO		PREVISIONI		
	NUMERO	DENOMINAZIONE	INIZIALI	VARIAZIONI	
				IN AUMENTO	IN DIMINUZIONE
1	2	3	4	5	6
1 05 02	ATTIVITA' DI RICERCA		400.000.000	0	400.000.000
		Totale Categoria 5°	400.000.000	50.000.000	400.000.000
		CATEGORIA 06			
		<u>TRASFERIMENTI PASSIVI</u>			
		Totale Categoria 6°	0	0	0
		CATEGORIA 07			
		<u>ONERI FINANZIARI</u>			
1 07 01	INTERESSI PASSIVI		0	10.000.000	0
1 07 02	SPESE E COMMISSIONI BANCARIE		100.000.000	0	0
		Totale Categoria 7°	100.000.000	10.000.000	0
		CATEGORIA 08			
		<u>ONERI TRIBUTARI</u>			
1 08 01	IMPOSTE TASSE E TRIBUTI VARI		50.000.000	0	0
		a riportare	50.000.000	0	0

ESERCIZIO 1991

XXIII

GESTIONE DI COMPETENZA					
DEFINITIVE (4+5-6)	SOMME IMPEGNATE			DIFFERENZE RISPETTO ALLE PREVISIONI	
	PAGATE	RIMASTE DA PAGARE (10-8)	TOTALE IMPEGNI (8+9)	IN PIU' (10-7)	IN MENO (7-10)
7	8	9	10	11	12
0	0	0	0	0	0
50.000.000	23.521.608	26.478.392	50.000.000	0	0
0	0	0	0	0	0
10.000.000	90.000	0	90.000	0	9.910.000
100.000.000	30.515.962	34.500.000	65.015.962	0	34.984.038
110.000.000	30.605.962	34.500.000	65.105.962	0	44.894.038
50.000.000	32.922.339	1.579.212	34.501.551	0	15.498.449
50.000.000	32.922.339	1.579.212	34.501.551	0	15.498.449

XI LEGISLATURA — DISEGNI DI LEGGE E RELAZIONI — DOCUMENTI

CODICE	CAPITOLO		GESTIONE DEI R		
	NUMERO	DENOMINAZIONE	RESIDUI ALL' INIZIO DELL'ESERCIZIO	PAGATI	RIMASTI DA PAGARE
1	2	3	13	14	15
1 05 02	ATTIVITA' DI RICERCA		0	0	0
		Totale Categoria 5*	12.336.500	12.336.500	0
		CATEGORIA 06			
		<u>TRASFERIMENTI PASSIVI</u>			
		Totale Categoria 6*	0	0	0
		CATEGORIA 07			
		<u>ONERI FINANZIARI</u>			
1 07 01	INTERESSI PASSIVI		26.403.878	26.000.000	403.878
1 07 02	SPESE E COMMISSIONI BANCARIE		0	0	0
		Totale Categoria 7*	26.403.878	26.000.000	403.878
		CATEGORIA 08			
		<u>ONERI TRIBUTARI</u>			
1 08 01	IMPOSTE TASSE E TRIBUTI VARI		1.697.134	1.697.134	0
		a riportare	1.697.134	1.697.134	0

XXIII *continua*

ESIDUI PASSIVI			GESTIONE DI CASSA				TOTALE DEI RESIDUI PASSIVI AL TERMINE DELL'ESERCIZIO (9+15)
TOTALI (14+15)	VARIAZIONI		PREVISIONI	PAGAMENTI (8+14)	DIFFERENZE RISPETTO ALLE PREVISIONI		
	IN PIU' (16-13)	IN MENO (13-16)			IN PIU' (20-19)	IN MENO (19-20)	
16	17	18	19	20	21	22	23
0	0	0	0	0	0	0	0
12.336.500	0	0	62.000.000	35.858.108	0	26.141.892	26.478.392
0	0	0	0	0	0	0	0
26.403.878	0	0	40.000.000	26.090.000	0	13.910.000	403.878
0	0	0	100.000.000	30.515.962	0	69.484.038	34.500.000
26.403.878	0	0	140.000.000	56.605.962	0	83.394.038	34.903.878
1.697.134	0	0	50.000.000	34.619.473	0	15.380.527	1.579.212
1.697.134	0	0	50.000.000	34.619.473	0	15.380.527	1.579.212

RENDICONTO FINANZIARIO

B) SPESE

CODICE	CAPITOLO		PREVISIONI		
	NUMERO	DENOMINAZIONE	INIZIALI	VARIAZIONI	
				IN AUMENTO	IN DIMINUZIONE
1	2	3	4	5	6
		Totale Categoria 8°	50.000.000	0	0
		CATEGORIA 09			
		<u>POSTE CORRETTIVE E COMPENSATIVE ENTRATE CORRENTI</u>			
1 09 01		RESTITUZIONI E RIMBORSI DIVERSI	35.000.000	145.000.000	0
		Totale Categoria 9°	35.000.000	145.000.000	0
		CATEGORIA 10			
		<u>SPESE NON CLASSIFICABILI IN ALTRE VOCI</u>			
1 10 01		SPESE PER LITI ARBITRAGGI RISARCIMENTI E ACCESSORI	10.000.000	0	0
1 10 02		ONERI VARI E STRAORDINARI	0	0	0
1 10 03		SPESE DI REALIZZO ENTRATE	0	0	0
1 10 04		FONDO DI RISERVA	200.000.000	0	150.000.000
		a riportare	210.000.000	0	150.000.000

ESERCIZIO 1991

XXIV

GESTIONE DI COMPETENZA					
DEFINITIVE (4+5-6)	SOMME IMPEGNATE			DIFFERENZE RISPETTO ALLE PREVISIONI	
	PAGATE	RIMASTE DA PAGARE (10-8)	TOTALE IMPEGNI (8+9)	IN PIU' (10-7)	IN MEMO (7-10)
7	8	9	10	11	12
50.000.000	32.922.339	1.579.212	34.501.551	0	15.498.449
180.000.000	144.283.999	0	144.283.999	0	35.716.001
180.000.000	144.283.999	0	144.283.999	0	35.716.001
10.000.000	610.000	0	610.000	0	9.390.000
0	0	0	0	0	0
0	0	0	0	0	0
50.000.000	0	0	0	0	50.000.000
60.000.000	610.000	0	610.000	0	59.390.000

CODICE	CAPITOLO		GESTIONE DEI F		
	NUMERO	DENOMINAZIONE	RESIDUI ALL' INIZIO DELL'ESERCIZIO	PAGATI	RIMASTI DA PAGARE
1	2	3	13	14	15
		Totale Categoria 8°	1.697.134	1.697.134	0
		CATEGORIA 09			
		<u>POSTE CORRETTIVE E COMPENSATIVE ENTRATE CORRENTI</u>			
1 09 01		RESTITUZIONI E RIMBORSI DIVERSI	0	0	0
		Totale Categoria 9°	0	0	0
		CATEGORIA 10			
		<u>SPESE NON CLASSIFICABILI IN ALTRE VOCI</u>			
1 10 01		SPESE PER LITI ARBITRAGGI RISARCIMENTI E ACCESSORI	0	0	0
1 10 02		ONERI VARI E STRAORDINARI	24.712	0	0
1 10 03		SPESE DI REALIZZO ENTRATE	0	0	0
1 10 04		FONDO DI RISERVA	0	0	0
		a riportare	24.712	0	0

XXIV continua

RESIDUI PASSIVI			GESTIONE DI CASSA				TOTALE DEI RESIDUI PASSIVI AL TERMINE DELL'ESERCIZIO (9+15)
TOTALI (14+15)	VARIAZIONI		PREVISIONI	PAGAMENTI (8+14)	DIFFERENZE RISPETTO ALLE PREVISIONI		
	IN PIU' (16-13)	IN MENO (13-16)			IN PIU' (20-19)	IN MENO (19-20)	
16	17	18	19	20	21	22	23
1.697.134	0	0	50.000.000	34.619.473	0	15.380.527	1.579.212
0	0	0	180.000.000	144.283.999	0	35.716.001	0
0	0	0	180.000.000	144.283.999	0	35.716.001	0
0	0	0	10.000.000	610.000	0	9.390.000	0
0	0	24.712	0	0	0	0	0
0	0	0	0	0	0	0	0
0	0	0	50.000.000	0	0	50.000.000	0
0	0	24.712	60.000.000	610.000	0	59.390.000	0

RENDICONTO FINANZIARIO

B) SPESE

CODICE	CAPITOLO		PREVISIONI		
	NUMERO	DENOMINAZIONE	INIZIALI	VARIAZIONI	
				IN AUMENTO	IN DIMINUIZIONE
1	2	3	4	5	6
		Totale Categoria 10*	210.000.000	0	150.000.000
		TOTALE TITOLO I	11.487.000.000	1.774.000.000	1.052.000.000

ESERCIZIO 1991

XXV

GESTIONE DI COMPETENZA					
DEFINITIVE (4+5-6)	SOMME IMPEGNATE			DIFFERENZE RISPETTO ALLE PREVISIONI	
	PAGATE	RIMASTE DA PAGARE (10-8)	TOTALE IMPEGNI (8+9)	IN PIU' (10-7)	IN MEMO (7-10)
7	8	9	10	11	12
60.000.000	610.000	0	610.000	0	59.390.000
12.209.000.000	8.757.803.885	1.799.246.073	10.557.049.958	0	1.651.950.042

CAPITOLO	GESTIONE DEI F		
DENOMINAZIONE	RESIDUI ALL' INIZIO DELL'ESERCIZIO	PAGATI	RIMASTI DA PAGARE
3	13	14	15
Totale Categoria 10*	24.712	0	0
TOTALE TITOLO I	3.007.846.375	1.821.340.181	1.096.207.857

XXV continua

RESIDUI PASSIVI			GESTIONE DI CASSA				TOTALE DEI RESIDUI PASSIVI AL TERMINE DELL'ESERCIZIO (9+15)
TOTALI (14+15)	VARIAZIONI		PREVISIONI	PAGAMENTI (8+14)	DIFFERENZE RISPETTO ALLE PREVISIONI		
	IN PIU' (16-13)	IN MENO (13-16)			IN PIU' (20-19)	IN MENO (19-20)	
16	17	18	19	20	21	22	23
0	0	24.712	60.000.000	610.000	0	59.390.000	0
2.917.548.038	1.347.060	91.645.397	13.692.000.000	10.579.144.066	124.282.977	3.237.138.911	2.895.453.930

XI LEGISLATURA — DISEGNI DI LEGGE E RELAZIONI — DOCUMENTI

RENDICONTO FINANZIARIO

B) SPESE

CODICE	CAPITOLO		PREVISIONI		
	NUMERO	DENOMINAZIONE	INIZIALI	VARIAZIONI	
				IN AUMENTO	IN DIMINUZIONE
1	2	3	4	5	6
		TITOLO 11			
		<u>SPESE IN CONTO CAPITALE</u>			
		CATEGORIA 11			
		<u>ACQUISIZIONE BENI DI USO DUREVOLE E OPERE IMMOBILI</u>			
2 11 03		SPESE REVISIONE PREZZI SU COSTRUZIONI IN CORSO	0	30.000.000	0
2 11 04		RICOSTRUZ.TRASFORMAZ.IMMOBILI CONTR.4MD - L.614	0	0	0
2 11 05		RICOSTRUZIONI RIPRISTINI E TRASFORMAZIONI IMMOBILI	100.000.000	800.000.000	700.000.000
2 11 07		SPESE COSTRUZ.IN CORSO (PALAZZINA UFFICI) L.325/84	0	20.000.000	0
2 11 08		ATTIVITA' DI RICERCA L 122/85 (*)	0	25.000.000	0
2 11 09		ATTIVITA' DI RICERCA L 295/85 (*)	0	152.000.000	0
2 11 10		SISTEMAZIONE COMPRESORIO SEDE ISTITUTO	0	400.000.000	400.000.000
2 11 11		SPESE PER SVOLGIMENTO COMPITI ISTITUZIONALI L 234 (*)	0	1.400.000.000	900.000.000
		a riportare	100.000.000	2.827.000.000	2.000.000.000

(*) Capitoli non rilevabili ai fini I.V.A.

XI LEGISLATURA — DISEGNI DI LEGGE E RELAZIONI — DOCUMENTI

ESERCIZIO 1991

XXVI

GESTIONE DI COMPETENZA					
DEFINITIVE (4+5-6)	SOMME IMPEGNATE			DIFFERENZE RISPETTO ALLE PREVISIONI	
	PAGATE	RIMASTE DA PAGARE (10-8)	TOTALE IMPEGNI (8+9)	IN PIU' (10-7)	IN MENO (7-10)
7	8	9	10	11	12
30.000.000	24.817.359	0	24.817.359	0	5.182.641
0	0	0	0	0	0
200.000.000	9.351.680	65.379.095	74.730.775	0	125.269.225
20.000.000	0	11.009.763	11.009.763	0	8.990.237
25.000.000	0	0	0	0	25.000.000
152.000.000	0	52.367.055	52.367.055	0	99.632.945
0	0	0	0	0	0
500.000.000	55.473.950	92.749.800	148.223.750	0	351.776.250
927.000.000	89.642.989	221.505.713	311.148.702	0	615.851.298

CODICE	CAPITOLO		GESTIONE DEI		
	NUMERO	DENOMINAZIONE	RESIDUI ALL' INIZIO DELL'ESERCIZIO	PAGATI	RIMASTI DA PAGARE
1	2	3	13	14	15
	TITOLO II				
	<u>SPESE IN CONTO CAPITALE</u>				
	CATEGORIA 11				
	<u>ACQUISIZIONE BENI DI USO DUREVOLE E OPERE IMMOBILI</u>				
2 11 03		SPESE REVISIONE PREZZI SU COSTRUZIONI IN CORSO	0	0	0
2 11 04		RICOSTRUZ.TRASFORMAZ.IMMOBILI CONTR.4MD - L.614	16.138.339	0	16.138.339
2 11 05		RICOSTRUZIONI RIPRISTINI E TRASFORMAZIONI IMMOBILI	8.680.688	6.800.974	1.879.714
2 11 07		SPESE COSTRUZ.IN CORSO (PALAZZINA UFFICI) L.325/84	0	0	0
2 11 08		ATTIVITA' DI RICERCA L 122/85 (*)	7.050.999	0	6.966.033
2 11 09		ATTIVITA' DI RICERCA L 295/85 (*)	216.171.884	117.654.001	92.957.883
2 11 10		SISTEMAZIONE COMPENSORIO SEDE ISTITUTO	33.984.975	3.796.100	290.700
2 11 11		SPESE PER SVOLGIMENTO COMPITI ISTITUZIONALI L 234 (*)	1.307.770.010	1.268.997.661	38.772.349
		a riportare	1.589.796.895	1.397.248.736	157.005.018

(*) Capitoli non rilevabili ai fini I.V.A.

XXVI continue

RESIDUI PASSIVI			GESTIONE DI CASSA				TOTALE DEI RESIDUI PASSIVI AL TERMINE DELL'ESERCIZIO (9+15)
TOTALI (14+15)	VARIAZIONI		PREVISIONI	PAGAMENTI (8+14)	DIFFERENZE RISPETTO ALLE PREVISIONI		
	IN PIU' (16-13)	IN MENO (13-16)			IN PIU' (20-19)	IN MENO (19-20)	
16	17	18	19	20	21	22	23
0	0	0	30.000.000	24.817.359	0	5.182.641	0
16.138.339	0	0	0	0	0	0	16.138.339
8.680.688	0	0	200.000.000	16.152.654	0	183.847.346	67.258.809
0	0	0	20.000.000	0	0	20.000.000	11.009.763
6.966.033	0	84.966	33.000.000	0	0	33.000.000	6.966.033
210.611.884	0	5.560.000	303.000.000	117.654.001	0	185.345.999	145.324.938
4.086.800	0	29.898.175	0	3.796.100	3.796.100	0	290.700
1.307.770.010	0	0	1.800.000.000	1.324.471.611	0	475.528.389	131.522.149
1.554.253.754	0	35.543.141	2.386.000.000	1.486.891.725	3.796.100	902.904.375	378.510.731

XI LEGISLATURA — DISEGNI DI LEGGE E RELAZIONI — DOCUMENTI

RENDICONTO FINANZIARIO

B) SPESE

CODICE	CAPITOLO		PREVISIONI		
	NUMERO	DENOMINAZIONE	INIZIALI	VARIAZIONI	
				IN AUMENTO	IN DIMINUZIONE
1	2	3	4	5	6
2 11 12		COSTI REALIZZAZ PROG RRICERCA INSEAN (*) 88/90 L 234	0	2.000.000.000	1.939.000.000
2 11 13		COSTI REALIZZ.PROGRAMMA RICERCA 88/90 (*) L.234 PUBBL.	0	0	0
		Totale Categoria 11*	100.000.000	4.827.000.000	3.939.000.000
		CATEGORIA 12			
		<u>ACQUISIZIONE DI IMMOBILIZZAZIONI TECNICHE</u>			
2 12 03		ACQ.IMP.ATTREZ.MACCHINARI CONTRIB.4MD L.614/79	0	0	0
2 12 04		ACQUISTI DI IMPIANTI ATTREZZATURE E MACCHINARI	300.000.000	600.000.000	470.000.000
2 12 05		RIPRIST.TRASF.MANUTENZ.STRAORD.IMPIANTI L.614/79	0	0	0
2 12 06		RIPRISTINI TRASFORMAZ MANUTENZ ORDIN IMPIANTI ATTR	50.000.000	200.000.000	0
2 12 07		ACQ. LIBRERIE PROGRAMMI COMPUTER E SIST.OPERATIVI	0	100.000.000	0
		a riportare	350.000.000	900.000.000	470.000.000

(*) Capitoli non rilevabili ai fini I.V.A.

ESERCIZIO 1991

XXVII

GESTIONE DI COMPETENZA					
DEFINITIVE (4+5-6)	SOMME IMPEGNATE			DIFFERENZE RISPETTO ALLE PREVISIONI	
	PAGATE	RIMASTE DA PAGARE (10-8)	TOTALE IMPEGNI (8+9)	IN PIU' (10-7)	IN MENO (7-10)
7	8	9	10	11	12
61.000.000	35.371.051	8.604.083	43.975.134	0	17.024.866
0	0	0	0	0	0
988.000.000	125.014.040	230.109.796	355.123.836	0	632.876.164
0	0	0	0	0	0
430.000.000	35.660.720	225.762.214	261.422.934	0	168.577.066
0	0	0	0	0	0
250.000.000	0	9.000.000	9.000.000	0	241.000.000
100.000.000	0	0	0	0	100.000.000
780.000.000	35.660.720	234.762.214	270.422.934	0	509.577.066

XI LEGISLATURA — DISEGNI DI LEGGE E RELAZIONI — DOCUMENTI

CODICE	CAPITOLO		GESTIONE DEI R		
	NUMERO	DENOMINAZIONE	RESIDUI ALL' INIZIO DELL'ESERCIZIO	PAGATI	RIMASTI DA PAGARE
1	2	3	13	14	15
2 11 12		COSTI REALIZZAZ PROG RRICERCA INSEAN (*) 88/90 L 234	159.853.383	94.596.847	65.256.536
2 11 13		COSTI REALIZZ.PROGRAMMA RICERCA 88/90 L.234 PUBBL. (*)	0	0	0
Totale Categoria 11*			1.749.650.278	1.491.845.583	222.261.554
CATEGORIA 12					
<u>ACQUISIZIONE DI IMMOBILIZZAZIONI TECNICHE</u>					
2 12 03		ACQ.IMP.ATTREZ.MACCHINARI CONTRIB.4MD L.614/79	942.000	0	0
2 12 04		ACQUISTI DI IMPIANTI ATTREZZATURE E MACCHINARI	194.975.975	170.501.375	22.224.600
2 12 05		RIPRIST.TRASF.MANUTENZ.STRAORD.IMPIANTI L.614/79	4.023.140	0	4.023.140
2 12 06		RIPRISTINI TRASFORMAZ MANUTENZ ORDIN IMPIANTI ATTR	77.595.766	60.828.766	6.471.000
2 12 07		ACQ. LIBRERIE PROGRAMMI COMPUTER E SIST.OPERATIVI	0	0	0
a riportare			277.536.881	231.330.141	32.718.740

(*) Capitoli non rilevabili ai fini I.V.A.

XXVII *continua*

ESIDUI PASSIVI			GESTIONE DI CASSA				TOTALE DEI RESIDUI PASSIVI AL TERMINE DELL'ESERCIZIO (9+15)
TOTALI (14+15)	VARIAZIONI		PREVISIONI	PAGAMENTI (8+14)	DIFFERENZE RISPETTO ALLE PREVISIONI		
	IN PIU' (16-13)	IN MENO (13-16)			IN PIU' (20-19)	IN MENO (19-20)	
16	17	18	19	20	21	22	23
159.853.383	0	0	161.000.000	129.967.898	94.596.847	125.628.949	73.860.619
0	0	0	0	0	0	0	0
1.714.107.137	0	35.543.141	2.547.000.000	1.616.859.623	98.392.947	1.028.533.324	452.371.350
0	0	942.000	0	0	0	0	0
192.725.975	0	2.250.000	530.000.000	206.162.095	0	323.837.905	247.986.814
4.023.140	0	0	0	0	0	0	4.023.140
67.299.766	0	10.296.000	300.000.000	60.828.766	0	239.171.234	15.471.000
0	0	0	100.000.000	0	0	100.000.000	0
264.048.881	0	13.488.000	930.000.000	266.990.861	0	663.009.139	267.480.954

RENDICONTO FINANZIARIO

B) SPESE

CODICE	CAPITOLO		PREVISIONI		
	NUMERO	DENOMINAZIONE	INIZIALI	VARIAZIONI	
				IN AUMENTO	IN DIMINUIZIONE
1	2	3	4	5	6
2 12 08		ACQUISTI DI MOBILI E MACCHINE PER UFFICIO	100.000.000	100.000.000	0
2 12 09		ACQUISTI DI AUTOMEZZI	0	0	0
2 12 10		GRANDI MANUTENZIONI DI AUTOMEZZI	0	0	0
2 12 11		PROGETTAZIONE ASSIST VIGIL LAVORI L 614/79	0	0	0
2 12 12		SPESE MANUTENZ STRAORD IMPIANTI INFRASTRUT L 234 (*)	0	1.000.000.000	0
		Totale Categoria 12*	450.000.000	2.000.000.000	470.000.000
		CATEGORIA 13			
		<u>PARTECIPAZIONE E ACQUISTO DI VALORI MOBILIARI</u>			
2 13 01		ACQUISTO TITOLI	0	0	0
2 13 02		ACQUISTO OBBLIGAZIONI A FRONTE OPERAZ MUTUO DPR509	200.000.000	0	0
		Totale Categoria 13*	200.000.000	0	0

(*) Capitolo non rilevabile ai fini I.V.A.

ESERCIZIO 1991

XXVIII

GESTIONE DI COMPETENZA					
DEFINITIVE (4+5-6)	SOMME IMPEGNATE			DIFFERENZE RISPETTO ALLE PREVISIONI	
	PAGATE	RIMASTE DA PAGARE (10-8)	TOTALE IMPEGNI (8+9)	IN PIU' (10-7)	IN MEMO (7-10)
7	8	9	10	11	12
200.000.000	37.698.769	71.338.140	109.036.909	0	90.963.091
0	0	0	0	0	0
0	0	0	0	0	0
0	0	0	0	0	0
1.000.000.000	0	0	0	0	1.000.000.000
1.980.000.000	73.359.489	306.100.354	379.459.843	0	1.600.540.157
0	0	0	0	0	0
200.000.000	0	0	0	0	200.000.000
200.000.000	0	0	0	0	200.000.000

XI LEGISLATURA — DISEGNI DI LEGGE E RELAZIONI — DOCUMENTI

CODICE	CAPITOLO		GESTIONE DEI R		
	NUMERO	DENOMINAZIONE	RESIDUI ALL' INIZIO DELL'ESERCIZIO	PAGATI	RIMASTI DA PAGARE
1	2	3	13	14	15
2 12 08	ACQUISTI DI MOBILI E MACCHINE PER UFFICIO		50.857.392	33.442.392	0
2 12 09	ACQUISTI DI AUTOMEZZI		0	0	0
2 12 10	GRANDI MANUTENZIONI DI AUTOMEZZI		0	0	0
2 12 11	PROGETTAZIONE ASSIST VIGIL LAVORI L 614/79		1.066.225	680.000	386.225
2 12 12	SPESE MANUTENZ STRAORD IMPIANTI INFRASTRUT L 234	(*)	0	0	0
	Totale Categoria 12*		329.460.498	265.452.533	33.104.965
	CATEGORIA 13				
	<u>PARTECIPAZIONE E ACQUISTO DI VALORI MOBILIARI</u>				
2 13 01	ACQUISTO TITOLI		0	0	0
2 13 02	ACQUISTO OBBLIGAZIONI A FRONTE OPERAZ MUTUO DPR509		0	0	0
	Totale Categoria 13*		0	0	0

(*) Capitoli non rilevabili ai fini I.V.A.

XXVIII continua

ESIDUI PASSIVI			GESTIONE DI CASSA				TOTALE DEI RESIDUI PASSIVI AL TERMINE DELL'ESERCIZIO (9+15)
TOTALI (14+15)	VARIAZIONI		PREVISIONI	PAGAMENTI (8+14)	DIFFERENZE RISPETTO ALLE PREVISIONI		
	IN PIU' (16-13)	IN MENO (13-16)			IN PIU' (20-19)	IN MENO (19-20)	
16	17	18	19	20	21	22	23
33.442.392	0	17.415.000	200.000.000	71.141.161	0	128.858.839	71.338.140
0	0	0	0	0	0	0	0
0	0	0	0	0	0	0	0
1.066.225	0	0	1.000.000	680.000	0	320.000	386.225
0	0	0	1.000.000.000	0	0	1.000.000.000	0
298.557.498	0	30.903.000	2.131.000.000	338.812.022	0	1.792.187.978	339.205.319
0	0	0	0	0	0	0	0
0	0	0	200.000.000	0	0	200.000.000	0
0	0	0	200.000.000	0	0	200.000.000	0

RENDICONTO FINANZIARIO

B) SPESE

CODICE	CAPITOLO		PREVISIONI		
	NUMERO	DENOMINAZIONE	INIZIALI	VARIAZIONI	
				IN AUMENTO	IN DIMINUZIONE
1	2	3	4	5	6
		CATEGORIA 14			
		<u>CONCESSIONE DI CREDITI E ANTICIPAZIONI</u>			
2 14 01		DEPOSITI A CAUZIONE	0	0	0
2 14 02		CONCESSIONE DI PRESTITI ED ANTICIPAZIONI	0	0	0
2 14 03		VERSAM A COMPAGNIE ASSICURAZ POLIZZE IND.TA'LICENZ	1.200.000.000	0	0
		Totale Categoria 14*	1.200.000.000	0	0
		CATEGORIA 15			
		<u>IND.TA' ANZ.TA' E SIMIL AL PERS CESSATO DAL SERVIZ</u>			
2 15 01		QUOTA IND.ANZ.TA' E SIMIL AL PERS CESSATO SERVIZIO	200.000.000	0	0
		Totale Categoria 15*	200.000.000	0	0
		TOTALE TITOLO II	2.150.000.000	6.827.000.000	4.409.000.000

ESERCIZIO 1991

XXIX

GESTIONE DI COMPETENZA					
DEFINITIVE (4+5-6)	SOMME IMPEGNATE			DIFFERENZE RISPETTO ALLE PREVISIONI	
	PAGATE	RIMASTE DA PAGARE (10-8)	TOTALE IMPEGNI (8+9)	IN PIU' (10-7)	IN MENO (7-10)
7	8	9	10	11	12
0	0	0	0	0	0
0	0	0	0	0	0
1.200.000.000	289.614.213	910.385.787	1.200.000.000	0	0
1.200.000.000	289.614.213	910.385.787	1.200.000.000	0	0
200.000.000	132.809.964	0	132.809.964	0	67.190.036
200.000.000	132.809.964	0	132.809.964	0	67.190.036
4.568.000.000	620.797.706	1.446.595.937	2.067.393.643	0	2.500.606.357

CODICE	CAPITOLO		GESTIONE DEI R		
	NUMERO	DENOMINAZIONE	RESIDUI ALL' INIZIO DELL'ESERCIZIO	PAGATI	RIMASTI DA PAGARE
1	2	3	13	14	15
		CATEGORIA 14			
		<u>CONCESSIONE DI CREDITI E ANTICIPAZIONI</u>			
2 14 01		DEPOSITI A CAUZIONE	0	0	0
2 14 02		CONCESSIONE DI PRESTITI ED ANTICIPAZIONI	0	0	0
2 14 03		VERSAM A COMPAGNIE ASSICURAZ POLIZZE IND.TA'LICENZ	0	0	0
		Totale Categoria 14*	0	0	0
		CATEGORIA 15			
		<u>IND.TA' ANZ.TA' E SIMIL AL PERS CESSATO DAL SERVIZ</u>			
2 15 01		QUOTA IND.ANZ.TA' E SIMIL AL PERS CESSATO SERVIZIO	0	0	0
		Totale Categoria 15*	0	0	0
		TOTALE TITOLO II	2.079.110.776	1.757.298.116	255.366.519

XXIX *continua*

RESIDUI PASSIVI			GESTIONE DI CASSA				TOTALE DEI RESIDUI PASSIVI AL TERMINE DELL'ESERCIZIO (9+15)
TOTALI (14+15)	VARIAZIONI		PREVISIONI	PAGAMENTI (8+14)	DIFFERENZE RISPETTO ALLE PREVISIONI		
	IN PIU' (16-13)	IN MENO (13-16)			IN PIU' (20-19)	IN MENO (19-20)	
16	17	18	19	20	21	22	23
0	0	0	0	0	0	0	0
0	0	0	0	0	0	0	0
0	0	0	1.200.000.000	289.614.213	0	910.385.787	910.385.787
0	0	0	1.200.000.000	289.614.213	0	910.385.787	910.385.787
0	0	0	200.000.000	132.809.964	0	67.190.036	0
0	0	0	200.000.000	132.809.964	0	67.190.036	0
2.012.664.635	0	66.446.141	6.278.000.000	2.378.095.822	98.392.947	3.998.297.125	1.701.962.456

RENDICONTO FINANZIARIO

B) SPESE

CODICE	CAPITOLO		PREVISIONI		
	NUMERO	DENOMINAZIONE	INIZIALI	VARIAZIONI	
				IN AUMENTO	IN DIMINUZIONE
1	2	3	4	5	6
		TITOLO III			
		<u>ESTINZIONE DI MUTUI E ANTICIPAZIONI</u>			
		CATEGORIA 16			
		<u>RIMBORSI E MUTUI</u>			
		Totale Categoria 16*	0	0	0
		CATEGORIA 17			
		<u>RIMBORSI DI ANTICIPAZIONI PASSIVE</u>			
3 17 01		ESTINZIONE DEBITI DIVERSI	0	0	0
		Totale Categoria 17*	0	0	0
		CATEGORIA 18			
		<u>RIMBORSI DI OBBLIGAZIONI</u>			
		Totale Categoria 18*	0	0	0

ESERCIZIO 1991

XXX

GESTIONE DI COMPETENZA					
DEFINITIVE (4+5-6)	SOMME IMPEGATE			DIFFERENZE RISPETTO ALLE PREVISIONI	
	PAGATE	RIMASTE DA PAGARE (10-8)	TOTALE IMPEGNI (8+9)	IN PIU' (10-7)	IN MENO (7-10)
7	8	9	10	11	12
0	0	0	0	0	0
0	0	0	0	0	0
0	0	0	0	0	0
0	0	0	0	0	0

CODICE	CAPITOLO		GESTIONE DEI F		
	NUMERO	DENOMINAZIONE	RESIDUI ALL' INIZIO DELL'ESERCIZIO	PAGATI	RIMASTI DA PAGARE
1	2	3	13	14	15
		TITOLO III			
		<u>ESTINZIONE DI MUTUI E ANTICIPAZIONI</u>			
		CATEGORIA 16			
		<u>RIMBORSI E MUTUI</u>			
		Totale Categoria 16*	0	0	0
		CATEGORIA 17			
		<u>RIMBORSI DI ANTICIPAZIONI PASSIVE</u>			
3 17 01		ESTINZIONE DEBITI DIVERSI	0	0	0
		Totale Categoria 17*	0	0	0
		CATEGORIA 18			
		<u>RIMBORSI DI OBBLIGAZIONI</u>			
		Totale Categoria 18*	0	0	0

RENDICONTO FINANZIARI

B) SPES

CODICE	CAPITOLO		PREVISIONI		
	NUMERO	DENOMINAZIONE	INIZIALI	VARIAZIONI	
				IN AUMENTO	IN DIMINUIZIONE
1	2	3	4	5	6
		CATEGORIA 19			
		<u>RESTITUZIONE ALLE GESTIONI AUTONOME DI ANTICIPAZ.</u>			
		Totale Categoria 19*	0	0	0
		CATEGORIA 20			
		<u>ESTINZIONE DEBITI DIVERSI</u>			
3 20 01		ANTICIPAZIONE BANCARIA	0	0	0
3 20 02		ANTICIPAZIONE PER IVA	500.000.000	0	0
		Totale Categoria 20*	500.000.000	0	0
		TOTALE TITOLO III	500.000.000	0	0

O ESERCIZIO 1991

E

XXXI

GESTIONE DI COMPETENZA					
DEFINITIVE (4+5-6)	SOMME IMPEGNATE			DIFFERENZE RISPETTO ALLE PREVISIONI	
	PAGATE	RIMASTE DA PAGARE (10-8)	TOTALE IMPEGNI (8+9)	IN PIU' (10-7)	IN MENO (7-10)
7	8	9	10	11	12
0	0	0	0	0	0
0	0	0	0	0	0
500.000.000	269.166.783	139.164.322	408.331.105	0	91.668.895
500.000.000	269.166.783	139.164.322	408.331.105	0	91.668.895
500.000.000	269.166.783	139.164.322	408.331.105	0	91.668.895

CODICE	CAPITOLO		GESTIONE DEI R		
	NUMERO	DENOMINAZIONE	RESIDUI ALL' INIZIO DELL'ESERCIZIO	PAGATI	RIMASTI DA PAGARE
1	2	3	13	14	15
		CATEGORIA 19			
		<u>RESTITUZIONE ALLE GESTIONI AUTONOME DI ANTICIPAZ.</u>			
		Totale Categoria 19*	0	0	0
		CATEGORIA 20			
		<u>ESTINZIONE DEBITI DIVERSI</u>			
3 20 01		ANTICIPAZIONE BANCARIA	0	0	0
3 20 02		ANTICIPAZIONE PER IVA	120.836.005	117.373.110	3.462.895
		Totale Categoria 20*	120.836.005	117.373.110	3.462.895
		TOTALE TITOLO III	120.836.005	117.373.110	3.462.895

XXXI continua

RESIDUI PASSIVI			GESTIONE DI CASSA				TOTALE DEI RESIDUI PASSIVI AL TERMINE DELL'ESERCIZIO (9+15)
TOTALI (14+15)	VARIAZIONI		PREVISIONI	PAGAMENTI (8+14)	DIFFERENZE RISPETTO ALLE PREVISIONI		
	IN PIU' (16-13)	IN MENO (13-16)			IN PIU' (20-19)	IN MENO (19-20)	
16	17	18	19	20	21	22	23
0	0	0	0	0	0	0	0
0	0	0	0	0	0	0	0
120.836.005	0	0	500.000.000	386.539.893	0	113.460.107	142.627.217
120.836.005	0	0	500.000.000	386.539.893	0	113.460.107	142.627.217
120.836.005	0	0	500.000.000	386.539.893	0	113.460.107	142.627.217

RENDICONTO FINANZIARI

B) SPES

CODICE	CAPITOLO		PREVISIONI		
	NUMERO	DENOMINAZIONE	INIZIALI	VARIAZIONI	
				IN AUMENTO	IN DIMINUZIONE
1	2	3	4	5	6
		TITOLO IV			
		<u>PARTITE DI GIRO</u>			
		CATEGORIA 21			
		<u>SPESE AVENTI NATURA DI PARTITE DI GIRO</u>			
4 21 01		RITENUTE ERARIALI	1.300.000.000	0	0
4 21 02		RITENUTE PREVIDENZIALI E ASSISTENZIALI	550.000.000	0	0
4 21 03		I.V.A. C/ VENDITE	0	0	0
4 21 04		IVA C/ACQUISTI	0	0	0
4 21 05		RITENUTE DIVERSE	0	0	0
4 21 06		TRATTENUTE A FAVORE DI TERZI	50.000.000	0	0
4 21 07		SOMME PAGATE PER CONTO TERZI	30.000.000	0	0
4 21 08		PARTITE IN CONTO SOSPESI	500.000.000	200.000.000	0
		Totale Categoria 21*	2.430.000.000	200.000.000	0
		TOTALE TITOLO IV	2.430.000.000	200.000.000	0

0 ESERCIZIO 1991

E

XXXII

GESTIONE DI COMPETENZA					
DEFINITIVE (4+5-6)	SOMME IMPEGNATE			DIFFERENZE RISPETTO ALLE PREVISIONI	
	PAGATE	RIMASTE DA PAGARE (10-8)	TOTALE IMPEGNI (8+9)	IN PIU' (10-7)	IN MENO (7-10)
7	8	9	10	11	12
1.300.000.000	1.021.907.000	152.518.000	1.174.425.000	0	125.575.000
550.000.000	468.770.845	70.542.963	539.313.808	0	10.686.192
0	0	0	0	0	0
0	0	0	0	0	0
0	0	0	0	0	0
50.000.000	36.092.091	5.017.021	41.109.112	0	8.890.888
30.000.000	0	0	0	0	30.000.000
700.000.000	458.337.501	46.460.293	504.797.794	0	195.202.206
2.630.000.000	1.985.107.437	274.538.277	2.259.645.714	0	370.354.286
2.630.000.000	1.985.107.437	274.538.277	2.259.645.714	0	370.354.286

CODICE	CAPITOLO		GESTIONE DEI I		
	NUMERO	DENOMINAZIONE	RESIDUI ALL' INIZIO DELL'ESERCIZIO	PAGATI	RIMASTI DA PAGARE
1	2	3	13	14	15
		TITOLO IV			
		<u>PARTITE DI GIRO</u>			
		CATEGORIA 21			
		<u>SPESE AVENTI NATURA DI PARTITE DI GIRO</u>			
4 21 01		RITENUTE ERARIALI	126.277.000	126.277.000	0
4 21 02		RITENUTE PREVIDENZIALI E ASSISTENZIALI	55.576.233	55.576.233	0
4 21 03		I.V.A. C/ VENDITE	21.797.569	21.797.569	0
4 21 04		IVA C/ACQUISTI	15.120.587	1.145.067	13.400.960
4 21 05		RITENUTE DIVERSE	0	0	0
4 21 06		TRATTENUTE A FAVORE DI TERZI	3.213.341	3.213.341	0
4 21 07		SOMME PAGATE PER CONTO TERZI	0	0	0
4 21 08		PARTITE IN CONTO SOSPESI	73.036.900	7.504.000	64.908.900
		Totale Categoria 21*	295.021.630	215.513.210	78.309.860
		TOTALE TITOLO IV	295.021.630	215.513.210	78.309.860

XXXII continua

RESIDUI PASSIVI			GESTIONE DI CASSA				TOTALE DEI RESIDUI PASSIVI AL TERMINE DELL'ESERCIZIO (9+15)
TOTALI (14+15)	VARIAZIONI		PREVISIONI	PAGAMENTI (8+14)	DIFFERENZE RISPETTO ALLE PREVISIONI		
	IN PIU' (16-13)	IN MENO (13-16)			IN PIU' (20-19)	IN MENO (19-20)	
16	17	18	19	20	21	22	23
126.277.000	0	0	1.300.000.000	1.148.184.000	0	151.816.000	152.518.000
55.576.233	0	0	550.000.000	524.347.078	0	25.652.922	70.542.963
21.797.569	0	0	22.000.000	21.797.569	0	202.431	0
14.546.027	0	574.560	15.000.000	1.145.067	0	13.854.933	13.400.960
0	0	0	0	0	0	0	0
3.213.341	0	0	50.000.000	39.305.432	0	10.694.568	5.017.021
0	0	0	30.000.000	0	0	30.000.000	0
72.412.900	456.000	1.080.000	700.000.000	465.841.501	0	234.158.499	111.369.193
293.823.070	456.000	1.654.560	2.667.000.000	2.200.620.647	0	466.379.353	352.848.137
293.823.070	456.000	1.654.560	2.667.000.000	2.200.620.647	0	466.379.353	352.848.137

XI LEGISLATURA — DISEGNI DI LEGGE E RELAZIONI — DOCUMENTI

RENDICONTO FINANZIARIO

B) SPESE

CODICE	CAPITOLO		PREVISIONI		
	NUMERO	DENOMINAZIONE	INIZIALI	VARIAZIONI	
				IN AUMENTO	IN DIMINUZIONE
1	2	3	4	5	6
		RIEPILOGO DEI TITOLI			
	TITOLO I	- SPESE CORRENTI	11.487.000.000	1.774.000.000	1.052.000.000
	TITOLO II	- SPESE IN CONTO CAPITALE	2.150.000.000	6.827.000.000	4.409.000.000
	TITOLO III	- ESTINZIONE DI MUTUI E ANTICIPAZIONI	500.000.000	0	0
	TITOLO IV	- PARTITE DI GIRO	2.430.000.000	200.000.000	0
		TOTALE DELLE SPESE	16.567.000.000	8.801.000.000	5.461.000.000
		Disavanzo di amministrazione al 31/12/1990	0	0	0
		TOTALE GENERALE DELLE SPESE	16.567.000.000	8.801.000.000	5.461.000.000

XI LEGISLATURA — DISEGNI DI LEGGE E RELAZIONI — DOCUMENTI

ESERCIZIO 1991

XXXIII

GESTIONE DI COMPETENZA					
DEFINITIVE (4+5-6)	SOMME IMPEGNATE			DIFFERENZE RISPETTO ALLE PREVISIONI	
	PAGATE	RIMASTE DA PAGARE (10-8)	TOTALE IMPEGNI (8+9)	IN PIU' (10-7)	IN MEMO (7-10)
7	8	9	10	11	12
12.209.000.000	8.757.803.885	1.799.246.073	10.557.049.958	0	1.651.950.042
4.568.000.000	620.797.706	1.446.595.937	2.067.393.643	0	2.500.606.357
500.000.000	269.166.783	139.164.322	408.331.105	0	91.668.895
2.630.000.000	1.985.107.437	274.538.277	2.259.645.714	0	370.354.286
19.907.000.000	11.632.875.811	3.659.544.609	15.292.420.420	0	4.614.579.580
0	0	0	0	0	0
19.907.000.000	11.632.875.811	3.659.544.609	15.292.420.420	0	4.614.579.580

CAPITOLO		GESTIONE DEI R		
NUMERO	DENOMINAZIONE	RESIDUI ALL' INIZIO DELL'ESERCIZIO	PAGATI	RIMASTI DA PAGARE
2	3	13	14	15
	RIEPILOGO DEI TITOLI			
TITOLO I	- SPESE CORRENTI	3.007.846.375	1.821.340.181	1.096.207.857
TITOLO II	- SPESE IN CONTO CAPITALE	2.079.110.776	1.757.298.116	255.366.519
TITOLO III	- ESTINZIONE DI MUTUI E ANTICIPAZIONI	120.836.005	117.373.110	3.462.895
TITOLO IV	- PARTITE DI GIRO	295.021.630	215.513.210	78.309.860
	TOTALE DELLE SPESE	5.502.814.786	3.911.524.617	1.433.347.131
	Disavanzo di amministrazione al 31/12/1990	0	0	0
	TOTALE GENERALE DELLE SPESE	5.502.814.786	3.911.524.617	1.433.347.131

XXXIII continua

ESIDUI PASSIVI			GESTIONE DI CASSA				TOTALE DEI RESIDUI PASSIVI AL TERMINE DELL'ESERCIZIO (9+15)
TOTALI (14+15)	VARIAZIONI		PREVISIONI	PAGAMENTI (8+14)	DIFFERENZE RISPETTO ALLE PREVISIONI		
	IN PIU' (16-13)	IN MENO (13-16)			IN PIU' (20-19)	IN MENO (19-20)	
16	17	18	19	20	21	22	23
2.917.548.038	1.347.060	91.645.897	13.692.000.000	10.579.144.066	124.282.977	3.237.138.911	2.895.453.930
2.012.664.635	0	66.446.141	6.278.000.000	2.378.095.822	98.392.947	3.998.297.125	1.701.962.456
120.836.005	0	0	500.000.000	386.539.893	0	113.460.107	142.627.217
293.823.070	456.000	1.654.560	2.667.000.000	2.200.620.647	0	466.379.353	352.848.137
5.344.871.748	1.803.060	159.746.098	23.137.000.000	15.544.400.428	222.675.924	7.815.275.496	5.092.891.740
0	0	0	0	0	0	0	0
5.344.871.748	1.803.060	159.746.098	23.137.000.000	15.544.400.428	222.675.924	7.815.275.496	5.092.891.740

IL PRESIDENTE
Ann. Isp. Capo (GN) Luigi Ricciardi

Situazione patrimoniale 1991

XI LEGISLATURA — DISEGNI DI LEGGE E RELAZIONI — DOCUMENTI

SITUAZIONE PATRIMONIALE AL 31 DICEMBRE 1991

XXXIV

ATTIVITA'	CONSISTENZE		DIFFERENZE	
	AL 1°/1°/1991	AL 31/12/1991	IN PIU'	IN MENO
DISPONIBILITA' LIQUIDE				
- CASSA	0	0	0	0
- BANCHE	0	0	0	0
- CONTI CORRENTI POSTALI	0	0	0	0
- CONTO CORRENTE PRESSO LA TESORERIA CENTRALE DELLO STATO	9.694.552.343	14.900.462.762	5.205.910.419	0
	9.694.552.343	14.900.462.762	5.205.910.419	0
RESIDUI ATTIVI				
- CREDITI VERSO LO STATO ED ALTRI ENTI	2.660.641.101	4.807.527.473	2.146.886.372	0
- CREDITI VERSO ACQUIRENTI, UTENTI ECC.	2.850.899.801	1.175.610.459	0	1.675.289.342
- CREDITI DIVERSI	46.944.826	89.974.839	43.030.013	0
	5.558.485.728	6.073.112.771	2.189.916.385	1.675.289.342
CREDITI BANCARI E FINANZIARI				
- DEPOSITI CAUZIONALI	80.000	80.000	0	0
	80.000	80.000	0	0
RIMANENZE D'ESERCIZIO				
- RIMANENZE DI MATERIE PRIME E MATERIALI DI CONSUMO	91.473.793	138.410.893	46.937.100	0
	91.473.793	138.410.893	46.937.100	0
INVESTIMENTI MOBILIARI				
- PARTECIPAZIONI AZIONARIE	25.000.000	25.000.000	0	0
	25.000.000	25.000.000	0	0
IMMOBILI				
- EDIFICI	14.493.285.129	14.573.944.851	80.659.722	0
- COSTRUZIONI IN CORSO	1.603.343.428	1.751.567.178	148.223.750	0
	16.096.628.557	16.325.512.029	228.883.472	0
IMMOBILIZZAZIONI TECNICHE				
- IMPIANTI, ATTREZZATURE, MACCHINARI E AUTOMEZZI	3.065.476.134	3.414.032.977	348.556.843	0
- ATTIVITA' RICERCA	9.069.771.104	9.160.468.327	90.697.223	0
	12.135.247.238	12.574.501.304	439.254.066	0
ALTRI COSTI PLURIENNALI				
- CONTO LIQUIDAZIONE PERSONALE PRESSO L' I.N.A.	3.009.267.613	4.088.740.335	1.079.472.722	0
TOTALE ATTIVITA'	46.610.735.272	54.125.820.094	9.190.374.164	1.675.289.342
DEFICIT PATRIMONIALE				
- DISAVANZO ECONOMICO ESERCIZI PRECEDENTI	7.143.499.022	7.168.207.111	24.708.089	0
- DISAVANZO ECONOMICO DELL' ESERCIZIO	24.708.089	27.951.414	3.243.325	0
	7.168.207.111	7.196.158.525	27.951.414	0
TOTALE A PAREGGIO	53.778.942.383	61.321.978.619	9.218.325.578	1.675.289.342
CONTI D'ORDINE				
- VALORI DI TERZI DEPOSITATI A CAUZIONE	603.955.158	247.484.851	0	356.470.307
- FIDEJUSSIONI	3.530.749.280	11.016.056.481	7.485.307.201	0
	4.134.704.438	11.263.541.332	7.485.307.201	356.470.307

XI LEGISLATURA — DISEGNI DI LEGGE E RELAZIONI — DOCUMENTI

SITUAZIONE PATRIMONIALE AL 31 DICEMBRE 1991

XXXV

PASSIVITA'	CONSISTENZE ¹		DIFFERENZE	
	AL 1°/1°/1991	AL 31/12/1991	IN PIU'	IN MENO
DEBITI DI TESORERIA - ANTICIPAZIONI DEL TESORIERE - SCOPERTO DI CONTO CORRENTE	0 0 0	0 0 0	0 0 0	0 0 0
RESIDUI PASSIVI - DEBITI VERSO LO STATO ED ALTRI ENTI - DEBITI VERSO I FORNITORI - DEBITI DIVERSI	567.597.675 3.500.281.107 1.434.936.004	1.474.882.435 2.600.433.430 1.017.575.875	907.284.760 0 0	0 899.847.677 417.360.129
	5.502.814.786	5.092.891.740	907.284.760	1.317.207.806
DEBITI BANCARI E FINANZIARI - DEPOSITI CAUZIONALI	0	0	0	0
RIMANENZE PASSIVE DI ESERCIZIO - RISCONTI PASSIVI	0	4.950.000.000	4.950.000.000	0
	0	4.950.000.000	4.950.000.000	0
FONDI DI ACCANTONAMENTI VARI - FONDO DI TRATTAMENTO DI FINE RAPPORTO - FONDI PER ACCANTONAMENTI DIVERSI - FONDO RISCHI SU CREDITI	3.009.267.613 155.231.000 27.792.428	4.088.740.335 155.231.000 27.792.428	1.079.472.722 0 0	0 0 0
	3.192.291.041	4.271.763.763	1.079.472.722	0
POSTE RETTIFICATIVE DELL' ATTIVO - FONDO AMMORTAMENTO IMMOBILI - FONDO AMMORTAMENTO IMPIANTI, ATTREZZATURE E MACCHINARI - FONDO AMMORTAMENTO AUTOMEZZI, MOBILI E MACCHINARI UFFICIO	0 6.399.171.855 0	0 7.269.171.855 0	0 870.000.000 0	0 0 0
	6.399.171.855	7.269.171.855	870.000.000	0
TOTALE PASSIVITA'	15.094.277.682	21.583.827.358	7.806.757.482	1.317.207.806
PATRIMONIO NETTO - FONDO DI DOTAZIONE: al 1°/1/1991 al 31/12/1991 - iniziale L. 58.457.828 L. 58.457.828 - legge 1519/60 L. 5.153.082.479 L. 5.153.082.479 - legge 587/71 L. 3.843.366.978 L. 3.843.366.978 - legge 614/79 L. 3.929.757.416 L. 3.933.243.976 - legge 325/84 L. 1.500.000.000 L. 1.500.000.000 - legge 122/85 L. 2.500.000.000 L. 2.500.000.000 - legge 295/85 L. 3.500.000.000 L. 3.500.000.000 - legge 234/89 L. 14.200.000.000 L. 15.250.000.000 - legge 208/90 L. 4.000.000.000 L. 4.000.000.000 ----- L. 38.684.664.701 L. 39.738.151.261	38.684.664.701	39.738.151.261	1.053.486.560	0
- AVANZO ECONOMICO ESERCIZI PRECEDENTI - AVANZO ECONOMICO DELL' ESERCIZIO	0 0	0 0	0 0	0 0
	38.684.664.701	39.738.151.261	1.053.486.560	0
TOTALE A PAREGGIO	53.778.942.383	61.321.978.619	8.860.244.042	1.317.207.806
CONTI D' ORDINE - VALORI DI TERZI DEPOSITATI A CAUZIONE - FIDEJUSSIONI	603.955.158 3.530.749.280	247.484.851 11.016.056.481	0 7.485.307.201	356.470.307 0
	4.134.704.438	11.263.541.332	7.485.307.201	356.470.307

Conto economico 1991

 XI LEGISLATURA — DISEGNI DI LEGGE E RELAZIONI — DOCUMENTI

 CONTO ECONOMICO ESERCIZIO 1991
 PARTE PRIMA
 ENTRATE E SPESE FINANZIARIE CORRENTI

TITOLO I ENTRATE CONTRIBUTIVE		TITOLO I SPESE CORRENTI	
Cat. 1° Aliquote contributive a carico dei datori di lavoro e/o degli iscritti	L. 0	Cat. 1° Spese per gli organi dell' Ente	L. 96.569.161
Cat. 2° Quote di partecipazione degli iscritti all' onere di specifiche gestioni	L. 0	Cat. 2° Oneri per il personale in servizio	L. 8.096.839.109
		Cat. 3° Oneri per il personale in quiescenza	L. 13.111.460
		Cat. 4° Spese per l' acquisto di beni di consumo e di servizi	L. 2.056.028.716
		Cat. 5° Spese per prestazioni istituzionali	L. 50.000.000
		Cat. 6° Trasferimenti passivi	L. 0
		Cat. 7° Oneri finanziari	L. 65.105.962
		Cat. 8° Oneri tributari	L. 34.501.551
		Cat. 9° Poste correttive e compensative di entrate correnti	L. 144.283.999
		Cat. 10° Spese non classificabili in altre voci	L. 610.000
TITOLO II ENTRATE DERIVANTI DA TRASFERIMENTI CORRENTI			
Cat. 3° Trasferimenti da parte dello Stato	L. 15.088.653.395		
Cat. 4° Trasferimenti dalle regioni	L. 0		
Cat. 5° Trasferimenti da comuni e province	L. 0		
Cat. 6° Trasferimenti da altri enti	L. 10.000.000		
TITOLO III ALTRE ENTRATE			
Cat. 7° Entrate derivanti dalla vendita di beni e dalla prestazione di servizi	L. 2.193.284.830		
Cat. 8° Redditi e proventi patrimoniali	L. 71.262.243		
Cat. 9° Poste correttive e compensative di spese correnti	L. 127.783.144		
Cat. 10° Entrate non classificabili in altre voci	L. 44.857.550		
	-----		-----
TOTALE PARTE PRIMA (1)	17.535.841.162	TOTALE PARTE PRIMA (1)	L. 10.557.049.958
	*****		*****

SEGUE CONTO ECONOMICO PER L' ESERCIZIO 1991

Parte seconda

Componenti che non danno luogo a Movimenti Finanziari

ENTRATE

A) Entrate accertate in precedenti esercizi di pertinenza dell' esercizio:		
- Contributi o premi per le prestazioni istituzionali	L.	0
- Trasferimenti (contributi, oblazioni, etc.)	L.	0
- Redditi e proventi patrimoniali	L.	0
- Rendite di prodotti e di materiali diversi	L.	0
- Rendite di pubblicazioni	L.	0
- Prestazioni di particolari servizi	L.	0
- Ricavi pluriennali	L.	0

	L.	0
	=====	
 B) Produzioni e movimenti interni:		
- Prodotti in natura impianti ed altre immobilizzazioni ottenuti con mezzi propri da capitalizzare	L.	0

 C) Trasferimenti attivi in natura (oblazioni, lasciti, donazioni in natura)	L.	0

 D) Variazioni patrimoniali straordinarie:		
- Sopravvenienze attive	L.	0
- Insussistenze passive	L.	93.299.957

	L.	93.299.957
	=====	
 E) Spese impegnate di competenza di successivi esercizi	L.	46.937.100

	=====	

SEGUE CONTO ECONOMICO PER L' ESERCIZIO 1991
Parte seconda
Componenti che non danno luogo a Movimenti Finanziari
USCITE

A) Spese di competenza impegnate in precedenti esercizi:		
- Rimanenze iniziali di prodotti	L.	0
- Materie prime e materiali di consumo viveri	L.	0
- Risconti iniziali di spese per locazioni ed utenze	L.	0
- Spese per servizi esterni	L.	0
- Spese diverse di amministrazione	L.	0
- Spese per trasferimenti	L.	0
- Oneri finanziari	L.	0
- Spese diverse	L.	0
- Costi pluriennali	L.	0

	L.	0
	=====	
B) Produzioni e movimenti interni:		
- Oneri in natura	L.	0
C) Trasferimenti passivi in natura (contributi, concorsi, soccorsi e oblazioni in natura	L.	0
	=====	
D) Ammortamenti e deperimenti:		
- Immobili	L.	
- Impianti, attrezzature e macchinari	L.	
- Automezzi, mobili e macchine	L.	870.000.000
- Diversi	L.	

	L.	870.000.000
	=====	
E) Svalutazioni e deprezzamenti:		
- Svalutazione crediti	L.	0
- Svalutazione titoli	L.	0
- Deprezzamento immobili, impianti, macchine	L.	0
- Eliminazione impianti ed altre immobilizzazioni non ammortizzati	L.	0

	L.	0
	=====	
F) Accantonamenti per oneri presunti di competenza:		
- Imposte e tasse da regolare	L.	0
- Altri oneri da definire	L.	0
- Accantonamenti diversi	L.	0
- accantonamenti a fondo rischi	L.	0

	L.	0
	=====	

SEGUE CONTO ECONOMICO PER L' ESERCIZIO 1991
Parte seconda
Componenti che non danno luogo a Movimenti Finanziari
ENTRATE

TOTALE PARTE SECONDA (2)	L. 140.237.057
TOTALE GENERALE (1+2)	L. 17.676.078.219
DISAVANZO ECONOMICO	L. 27.951.414
TOTALE A PAREGGIO	L. 17.704.029.633

SEGUE CONTO ECONOMICO PER L' ESERCIZIO 1991

Parte seconda

Componenti che non danno luogo a Movimenti Finanziari

USCITE

G) Quota dell'esercizio per l'adeguamento del fondo indennita'anzianita' personale	L.	1.212.282.686

H) Variazioni patrimoniali straordinarie:		
- Sopravvenienze passive	L.	1.803.060
- Insussistenze attive	L.	112.893.929

	L.	114.696.989

I) Entrate accertate nell'esercizio di pertinenza di successivi esercizi	L.	4.950.000.000

TOTALE PARTE SECONDA (2)	L.	7.146.979.675

TOTALE GENERALE (1+2)	L.	17.704.029.633

AVANZO ECONOMICO	L.	0

TOTALE A PAREGGIO	L.	0

Roma, aprile 1992

IL PRESIDENTE

Ann. Isp. Capo (GN) Luigi RICCIARDI

ANNESI

 XI LEGISLATURA — DISEGNI DI LEGGE E RELAZIONI — DOCUMENTI

 ANNESSO N. 1 AL CONTO CONSUNTIVO DELL' ESERCIZIO 1991
 SITUAZIONE AMMINISTRATIVA

CONSISTENZA DELLA CASSA ALL' INIZIO DELL' ESERCIZIO (1/1/1991)		+ L.	9.694.552.343
RISCOSSIONI	in c/competenza	L.	17.018.489.921
	in c/residui	L.	3.731.820.926

		+ L.	20.750.310.847
PAGAMENTI	in c/competenza	L.	11.632.875.811
	in c/residui	L.	3.911.524.617

		- L.	15.544.400.428

CONSISTENZA DELLA CASSA ALLA FINE DELL' ESERCIZIO (31/12/1991)		+ L.	14.900.462.762
RESIDUI ATTIVI	degli esercizi precedenti	L.	1.713.770.873
	dell' esercizio	L.	4.359.341.898

		+ L.	6.073.112.771
RESIDUI PASSIVI	degli esercizi precedenti	L.	1.433.347.131
	dell' esercizio	L.	3.659.544.609

		- L.	5.092.891.740

AVANZO D' AMMINISTRAZIONE ALLA FINE DELL' ESERCIZIO (31/12/1991)		+ L.	15.880.683.793

Roma, aprile 1992

 IL PRESIDENTE
 Amm. Isp. Capo (GN) Luigi RICCIARDI

XI LEGISLATURA — DISEGNI DI LEGGE E RELAZIONI — DOCUMENTI

ANNESSO N° 2 AL CONTO CONSUNTIVO
1991

SITUAZIONE RESIDUI ATTIVI E PASSIVI ANTERIORI ALL'ESERCIZIO 1991

RESIDUI ATTIVI					
CAPITOLO	ESERCIZIO PROVENTENZA	TOTALE PEP ESERCIZIO AL 1-1-91	ANNULLATI O RIACCERTATI	RISCOSSI	TOTALE AL 31-12-91
2 03 01 0	1990	100.000.000	-	100.000.000	-
2 06 01 0	1990	5.000.000	-	-	5.000.000
3 07 01 0	1990	1.061.264.455	-	981.996.660	79.267.795
	1989	45.026.210	-	38.264.500	7.361.710
	1988	49.473.000	-49.473.000	-	-
	1987	38.844.990	-	4.260.500	34.584.490
	1986	27.708.500	-	-	27.708.500
	1982	1.816.652	-	-	1.816.652
		1.224.733.807	-49.473.000	1.024.521.660	150.739.147
3 07 02 0	1990	1.430.575.940	-	1.270.764.830	159.811.110
	1989	17.362.670	-	17.362.670	-
	1988	57.154.660	-	56.349.200	805.460
	1985	37.845.360	-37.845.360	-	-
	1983	8.273.639	-	-	8.273.639
		1.551.212.269	-37.845.360	1.344.476.700	168.890.209
A RIPORTARE L.		2.880.946.076	-87.318.360	2.463.998.360	324.629.356

XI LEGISLATURA — DISEGNI DI LEGGE E RELAZIONI — DOCUMENTI

**ANNESSO N° 2 AL CONTO CONSUNTIVO
1991**

SITUAZIONE RESIDUI ATTIVI E PASSIVI ANTERIORI ALL'ESERCIZIO 1991

RESIDUI ATTIVI					
CAPITOLO	ESERCIZIO PROVENIENZA	TOTALE PER ESERCIZIO AL 1-1-91	ANNULLATI O RIACCERTATI	RISCOSSI	TOTALE AL 31-12-91
	Riporto	2.889.946.076	-87.318.360	2.468.998.360	324.629.356
3 07 03 0	1986	471.034	- 471.034	-	-
3 07 05 0	1990	2.000.000	-	2.000.000	-
3 08 01 0	1990	5.650.447	-	5.650.447	-
3 09 01 0	1990	9.636.950	- 7.812.500	-	1.824.450
	1988	38.429	-	3.429	35.000
	1987	23.525	-	-	23.525
	1986	39.313	-	39.313	-
	1985 e pr	662.386	-	125.911	536.475
		10.400.603	- 7.812.500	168.653	2.419.450
3 10 01 0	1990	9.393.000	-	9.393.000	-
4 12 01 0	1990	10.000.000	-	10.000.000	-
4 14 02 0	1990	414.507.820	-	119.144.630	295.363.190
	1989	441.214.000	-	-	441.214.000
		855.721.820	-	119.144.630	736.577.190
A RIPORTARE		3.774.582.980	-95.601.894	2.615.355.090	1.063.625.996

XI LEGISLATURA — DISEGNI DI LEGGE E RELAZIONI — DOCUMENTI

ANNESSO N° 2 AL CONTO CONSUNTIVO
1 9 9 1

SITUAZIONE RESIDUI ATTIVI E PASSIVI ANTERIORI ALL'ESERCIZIO 1991

RESIDUI ATTIVI					
CAPITOLO	ESERCIZIO PROVENIENZA	TOTALE PER ESERCIZIO AL 1-1-91	ANNULLATI O RIACCERTATI	RISCOSSI	TOTALE AL 31-12-91
	Riporto	3.774.582.980	-95.601.894	2.615.355.090	1.063.625.996
5 15 02 0	1990	56.828.175	-	-	56.828.175
7 22 01 0	1985 e pr	179.000	-	-	179.000
7 22 02 0	1986	1.907.007	-	-	1.907.007
7 22 03 0	1988	9.399.870	- 9.399.870	-	-
	1985	6.812.165	- 6.812.165	-	-
	1983	87.480	-	87.480	-
	1982	272.498	-	-	272.498
		16.572.013	-16.212.035	87.480	272.498
7 22 04 0	1988	460.891.000	-	460.690.200	200.800
	1987	574.250.000	-	-	574.250.000
	1986	631.330.727	-	631.330.727	-
		1.666.471.727	-	1.092.020.927	574.450.800
7 22 06 0	1987	1.911	-	-	1.911
A RIPORTARE		5.516.542.813	-111.813.929	3.707.463.497	1.697.265.387

 XI LEGISLATURA — DISEGNI DI LEGGE E RELAZIONI — DOCUMENTI

 ANNESSO N° 2 AL CONTO CONSUNTIVO
 1 9 9 1

SITUAZIONE RESIDUI ATTIVI E PASSIVI ANTERIORI ALL'ESERCIZIO 1991

RESIDUI PASSIVI					
CAPITOLO	ESERCIZIO PROVENIENZA	TOTALE PER ESERCIZIO AL 1-1-91	ANNULLATI O RIACCERTATI	PAGATI	TOTALE AL 31-12-91
1 01 01 0	1989	20.494.758	-	-	20.494.758
1 01 02 0	1990	1.440.000	-	1.440.000	-
1 01 03 0	1990	2.880.000	-	2.880.000	-
1 02 01 0	1990	25.717.687	-	25.717.687	-
1 02 02 0	1990	1.638.028	-	1.638.028	-
1 02 03 0	1990	2.567.880	-	2.567.880	-
1 02 04 0	1990	944.432	-	944.432	-
1 02 06 0	1990	214.437.143	-	214.437.143	-
1 02 08 0	1990	48.583.860	-	23.646.939	24.936.921
	1989	13.524.378	-	6.227.939	7.296.439
	1988	4.683.563	-	4.463.470	220.093
	1987	185.380	-	185.380	-
		66.977.181	-	34.523.728	32.453.453
A RIPORTARE L.		337.097.109	-	284.148.898	52.948.211

XI LEGISLATURA — DISEGNI DI LEGGE E RELAZIONI — DOCUMENTI

ANNESSO N° 2 AL CONTO CONSUNTIVO
1 9 9 1

SITUAZIONE RESIDUI ATTIVI E PASSIVI ANTERIORI ALL'ESERCIZIO 1991

RESIDUI PASSIVI					
CAPITOLO	ESERCIZIO PROVENIENZA	TOTALE PER ESERCIZIO AL 1-1-91	ANNULLATI O RIACCERTATI	PAGATI	TOTALE AL 31-12-91
	Riporto	337.097.109	-	284.148.898	52.948.211
1 02 09 0	1990	5.535.000	-	5.535.000	-
1 02 12 0	1990	300.000.000	-	} 688.638.491	} 81.361.509
	1989	470.000.000	-		
		770.000.000	-	688.638.491	81.361.509
1 02 13 0	1990	183.965.844	-	183.039.896	925.948
1 02 15 0	1990	4.045.378	-	2.459.634	1.585.744
	1989	829.191	-	-	829.191
		4.874.569	-	2.459.634	2.414.935
1 02 16 0	1990	60.000.000	-	} 53.076.606	} 38.344.209
	1989	31.420.815	-		
		91.420.815	-	53.076.606	38.344.209
1 02 17 0	1989	225.000.000	-	36.523.844	188.476.156
1 02 18 0	1989	3.871.779	-	-	3.871.779
A RIPORTARE L.		1.621.765.116	-	1.253.422.369	368.342.747

XI LEGISLATURA — DISEGNI DI LEGGE E RELAZIONI — DOCUMENTI

**ANNESSO N° 2 AL CONTO CONSUNTIVO
1991**

SITUAZIONE RESIDUI ATTIVI E PASSIVI ANTERIORI ALL'ESERCIZIO 1991

RESIDUI PASSIVI					
CAPITOLO	ESERCIZIO PROVENIENZA	TOTALE PER ESERCIZIO AL 1-1-91	ANNULLATI O RIACCERTATI	PAGATI	TOTALE AL 31-12-91
	Riporto	1.621.765.116	-	1.253.422.369	368.342.747
1 04 01 0	1990	48.117.238	-	47.573.098	544.140
	1987	460.000	-	-	460.000
		48.577.238	-	47.573.098	1.004.140
1 04 02 0	1990	9.461.824	+1.347.060	10.808.884	-
	1989	5.725.000	-	-	5.725.000
	1987	177.542	-	-	177.542
	1985 e pr	1.492.400	-	1.347.060	145.340
		16.856.766	+1.347.060	12.155.944	6.047.882
1 04 03 0	1990	15.772.040	-	15.750.040	22.000
	1989	916.000	-	69.000	847.000
	1988	2.771.350	-	244.780	2.526.570
		19.459.390	-	16.063.820	3.395.570
1 04 04 0	1990	3.927.835	-	3.927.835	-
A RIPORTARE L.		1.710.586.345	+ 1.347.060	1.333.143.066	378.790.339

ANNESSO N° 2 AL CONTO CONSUNTIVO
1 9 9 1

SITUAZIONE RESIDUI ATTIVI E PASSIVI ANTERIORI ALL'ESERCIZIO 1991

RESIDUI PASSIVI					
CAPITOLO	ESERCIZIO PROVENIENZA	TOTALE PER ESERCIZIO AL 1-1-91	ANNULLATI O RIACCERTATI	PAGATI	TOTALE AL 31-12-91
	Riporto	1.710.586.345	+ 1.347.060	1.133.143.066	378.790.339
1 04 06 0	1990	35.822.820	-	22.724.526	13.098.294
	1989	151.812	-	-	151.812
		35.974.632	-	22.724.526	13.250.106
1 04 07 0	1990	1.752.169	-	1.752.169	-
1 04 08 0	1990	126.149.510	-45.000	123.012.885	3.091.625
	1989	9.179.004	-49.966	-	9.129.038
	1988	2.566.000	-	1.466.000	1.100.000
	1987	1.410.000	-	1.410.000	-
	1985	1.752.795	-	-	1.752.795
		141.057.309	-94.966	125.888.885	15.073.458
1 04 09 0	1990	29.257	-	-	29.257
1 04 10 0	1990	21.530.120	-	21.530.120	-
1 04 11 0	1990	37.399.495	-	37.399.495	-
1 04 12 0	1990	3.248.600	-	3.248.600	-
A RIPORTARE L.		1.951.577.927	+ 1.252.094	1.545.686.861	407.143.160

XI LEGISLATURA — DISEGNI DI LEGGE E RELAZIONI — DOCUMENTI

ANNESSO N° 2 AL CONTO CONSUNTIVO
1 9 9 1

SITUAZIONE RESIDUI ATTIVI E PASSIVI ANTERIORI ALL'ESERCIZIO 1991

R E S I D U I P A S S I V I					
CAPITOLO	ESERCIZIO PROVENIENZA	TOTALE PER ESERCIZIO AL 1-1-91	ANNULLATI O RIACCERTATI	PAGATI	TOTALE AL 31-12-91
	Riporto	1.951.577.927	+ 1.252.094	1.545.686.861	407.143.160
1 04 14 0	1990	4.256.615	-	4.196.615	60.000
	1988	36.000	-	-	36.000
		4.292.615	-	4.196.615	96.000

1 04 15 0	1990	323.000	-	323.000	-
	1989	70.805	-	70.805	-
	1988	109.244	-	-	109.244
		503.049	-	393.805	109.244

1 04 17 0	1990	57.208.240	-	32.258.240	24.950.000
	1988	2.375.000	-375.000	-	2.000.000
	1985	13.125.000	-225.000	-	12.900.000
	1984	712.500	-712.500	-	-
		73.420.740	-1.312.500	32.258.240	39.850.000

1 04 19 0	1990	1.881.000	-	-	1.881.000

1 04 20 0	1990	52.366.708	-	31.348.708	21.018.000

A RIPORTARE L.		2.084.042.039	-	60.406	1.613.884.229
				1.613.884.229	470.097.404

XI LEGISLATURA — DISEGNI DI LEGGE E RELAZIONI — DOCUMENTI

ANNESSO N° 2 AL CONTO CONSUNTIVO
1991

SITUAZIONE RESIDUI ATTIVI E PASSIVI ANTERIORI ALL'ESERCIZIO 1991

RESIDUI PASSIVI					
CAPITOLO	ESERCIZIO PROVENIENZA	TOTALE PER ESERCIZIO AL 1-1-91	ANNULLATI O RIACCERTATI	PAGATI	TOTALE AL 31-12-91
	Riporto	2.084.042.039	- 60.406	1.613.884.229	470.097.404
1 04 21 0	1990	24.777.400	-	24.624.400	153.000
1 04 22 0	1990	47.987.420	-	47.987.420	-
	1986	1.895.623	-1.895.623	-	-
		49.883.043	-1.895.623	47.987.420	-
1 04 23 0	1990	1.072.000	-	1.072.000	-
1 04 24 0	1990	16.345.641	-	16.341.139	4.502
	1989	385.560	-	-	385.560
	1988	108.000	-	-	108.000
		16.839.201	-	16.341.139	498.062
1 04 25 0	1980 e pr	87.861.596	-87.861.596	-	-
1 04 26 0	1990	8.822.900	-	5.060.400	3.762.500
1 04 27 0	1987	684.053.535	-456.000	62.304.522	621.293.013
1 04 28 0	1990	10.032.437	-	10.032.437	-
A RIPORTARE L.		2.967.384.151	- 90.273.625	1.781.306.547	1.095.803.979

XI LEGISLATURA — DISEGNI DI LEGGE E RELAZIONI — DOCUMENTI

ANNESSO N° 2 AL CONTO CONSUNTIVO
1991

SITUAZIONE RESIDUI ATTIVI E PASSIVI ANTERIORI ALL'ESERCIZIO 1991

RESIDUI PASSIVI					
CAPITOLO	ESERCIZIO PROVENIENZA	TOTALE PER ESERCIZIO AL 1-1-91	ANNULLATI O RIACCERTATI	PAGATI	TOTALE AL 31-12-91
	Riporto	2.967.384.151	- 90.273.625	1.781.306.547	1.095.803.979
1 05 01 0	1990	12.336.500	-	12.336.500	-
1 07 01 0	1990	26.042.924	-	26.000.000	42.924
	1989	360.954	-	-	360.954
		26.403.878	-	26.000.000	403.878
1 08 01 0	1990	1.697.134	-	1.697.134	-
1 10 02 0	1989	24.712	-24.712	-	-
2 11 04 0	1983	16.138.339	-	-	16.138.339
2 11 05 0	1990	4.100.144	-	4.100.144	-
	1986	4.580.544	-	2.700.830	1.879.714
		8.680.688	-	6.800.974	1.879.714
2 11 08 0	1990	84.966	-84.966	-	-
	1987	6.966.033	-	-	6.966.033
		7.050.999	-84.966	-	6.966.033
A RIPORTARE L.					
		3.039.716.401	- 90.383.303	1.828.141.155	1.121.191.943

XI LEGISLATURA — DISEGNI DI LEGGE E RELAZIONI — DOCUMENTI

**ANNESSO N° 2 AL CONTO CONSUNTIVO
1991**

SITUAZIONE RESIDUI ATTIVI E PASSIVI ANTERIORI ALL'ESERCIZIO 1991

R E S I D U I P A S S I V I					
CAPITOLO	ESERCIZIO PROVENIENZA	TOTALE PER ESERCIZIO AL 1-1-91	ANNULLATI O RIACCERTATI	PAGATI	TOTALE AL 31-12-91
	Riporto	3.039.716.401	- 90.383.303	1.828.141.155	1.121.191.943
2 11 09 0	1990	38.069.732	-	36.169.732	1.900.000
	1989	36.448.400	-	25.019.321	11.429.079
	1988	67.477.402	-	53.079.958	14.397.444
	1987	37.844.150	-	3.384.990	34.459.160
	1986	7.787.700	-	-	7.787.700
	1985	28.544.500	-5.560.000	-	22.984.500
		216.171.884	-5.560.000	117.654.001	92.957.883
2 11 10 0	1989	3.796.100	-	3.796.100	-
	1988	290.700	-	-	290.700
	1986	29.898.175	-29.898.175	-	-
		33.984.975	-29.898.175	3.796.100	290.700
2 11 11 0	1990	1.307.770.010	-	1.268.997.661	38.772.349
2 11 12 0	1990	159.853.383	-	94.596.847	65.256.536
2 12 03 0	1986	942.000	-942.000	-	-
A RIPORTARE L.		4.758.438.653	- 126.783.478	3.313.185.764	1.318.469.411

XI LEGISLATURA — DISEGNI DI LEGGE E RELAZIONI — DOCUMENTI

ANNESSO N° 2 AL CONTO CONSUNTIVO
1 9 9 1

SITUAZIONE RESIDUI ATTIVI E PASSIVI ANTERIORI ALL'ESERCIZIO 1991

R E S I D U I P A S S I V I					
CAPITOLO	ESERCIZIO PROVENIENZA	TOTALE PER ESERCIZIO AL 1-1-91	ANNULLATI O RIACCERTATI	PAGATI	TOTALE AL 31-12-91
	Riporto	4.758.438.653	- 126.783.478	3.313.185.764	1.318.469.411
2 12 04 0	1990	139.167.725	-	137.964.875	1.202.850
	1989	32.536.500	-	32.536.500	-
	1987	2.250.000	-2.250.000	-	-
	1986	21.021.750	-	-	21.021.750
		194.975.975	-2.250.000	170.501.375	22.224.600
2 12 05 0	1982	4.023.140	-	-	4.023.140
2 12 06 0	1990	38.251.816	-	38.251.816	-
	1989	32.872.950	-10.296.000	22.576.950	-
	1988	6.471.000	-	-	6.471.000
		77.595.766	-10.296.000	60.828.766	6.471.000
2 12 08 0	1990	33.442.392	-	33.442.392	-
	1986	17.415.000	-17.415.000	-	-
		50.857.392	-17.415.000	33.442.392	-
A RIPORTARE L.		5.085.890.926	-156.744.478	3.577.958.297	1.351.188.151

XI LEGISLATURA — DISEGNI DI LEGGE E RELAZIONI — DOCUMENTI

ANNESSO N° 2 AL CONTO CONSUNTIVO
1 9 9 1

SITUAZIONE RESIDUI ATTIVI E PASSIVI ANTERIORI ALL'ESERCIZIO 1991

R E S I D U I P A S S I V I					
CAPITOLO	ESERCIZIO PROVENIENZA	TOTALE PER ESERCIZIO AL 1-1-91	ANNULLATI O RIACCERTATI	PAGATI	TOTALE AL 31-12-91
	Riporto	5.085.890.926	- 156.744.478	3.577.958.297	1.351.188.151
2 12 11 0	1983	837.225	-	680.000	157.225
	1982	229.000	-	-	229.000
		1.066.225	-	680.000	386.225
3 20 02 0	1990	120.836.005	-	117.373.110	3.462.895
4 21 01 0	1990	126.277.000	-	126.277.000	-
4 21 02 0	1990	55.576.233	-	55.576.233	-
4 21 03 0	1986	21.797.569	-	21.797.569	-
4 21 04 0	1989	3.429	-	3.429	-
	1988	299.996	-	278.540	21.456
	1987	9.178.111	-405.000	863.098	7.910.013
	1986	5.639.051	-169.560	-	5.469.491
		15.120.587	-574.560	1.145.067	13.400.960
4 21 06 0	1990	3.213.341	-	3.213.341	-
A RIPORTARE L.		5.429.777.886	- 157.319.038	3.904.020.617	1.368.438.231

**ANNESSO N° 2 AL CONTO CONSUNTIVO
1991**

SITUAZIONE RESIDUI ATTIVI E PASSIVI ANTERIORI ALL'ESERCIZIO 1991

RESIDUI PASSIVI					
CAPITOLO	ESERCIZIO PROVENIENZA	TOTALE PER ESERCIZIO AL 1-1-91	ANNULLATI O RIACCERTATI	PAGATI	TOTALE AL 31-12-91
	Riporto	5.429.777.886	- 157.319.038	3.904.020.617	1.368.438.231
4 21 08 0	1990	7.259.500	-	7.259.500	-
	1989	4.343.100	+456.000	-	4.799.100
	1988	241.500	-	241.500	-
	1987	3.000	-	3.000	-
	1986	9.358.800	-	-	9.358.800
	1985	1.573.000	-1.080.000	-	493.000
	1984	10.000.000	-	-	10.000.000
	1983	10.000.000	-	-	10.000.000
	1981	30.258.000	-	-	30.258.000
		73.036.900	-624.000	7.504.000	64.908.900
=====					

TOTALE RESIDUI PASSIVI

AL 31/12/91 L. 5.502.814.786 - 157.943.038 3.911.524.617 1.433.347.131