

SENATO DELLA REPUBBLICA

XI LEGISLATURA

Doc. XV
n. 46
—

ALLEGATO

RELAZIONE DELLA CORTE DEI CONTI

AL PARLAMENTO

sulla gestione finanziaria degli Enti sottoposti a controllo
in applicazione della legge 21 marzo 1958, n. 259

ISTITUTO NAZIONALE
PER STUDI ED ESPERIENZE DI ARCHITETTURA NAVALE

(Esercizi 1987, 1988, 1989, 1990 e 1991)

Comunicata alla Presidenza il 12 luglio 1993

VOLUME I

11-CDC-ENT-0046-0/I

STABILIMENTI TIPOGRAFICI CARLO COLOMBO

I N D I C E
—**VOLUME I***DOCUMENTI ALLEGATI.**Esercizio 1987:*

Relazione del Presidente	Pag.	7
Relazione del Collegio dei revisori	»	63
Bilancio consuntivo	»	105

Esercizio 1988:

Relazione del Presidente	»	—
Relazione del Collegio dei revisori	»	233
Bilancio consuntivo	»	243

ISTITUTO NAZIONALE
PER STUDI ED ESPERIENZE DI ARCHITETTURA NAVALE

**BILANCIO CONSUNTIVO
DELL'ESERCIZIO FINANZIARIO 1987**

RELAZIONE DEL PRESIDENTE

I N D I C E

RELAZIONE DEL PRESIDENTE

- Parte generale
- Sintesi generale dell'attività
- Andamento finanziario ed economico dell'Ente
- Personale

CONTO ECONOMICO

- Rendiconto finanziario
- Situazione patrimoniale
- Conto economico
- Situazione amministrativa

RELAZIONE DEL COLLEGIO DEI REVISORI

(Verbali n. 194 e n. 196)

RELAZIONE DEL PRESIDENTE

Le risultanze del rendiconto finanziario dell'esercizio 1987 mostrano con particolare evidenza la vigorosa espansione avutasi dell'attività complessiva dell'Istituto sinteticamente espressa dal totale delle spese e delle entrate, figuranti nella gestione di competenza, che hanno raggiunto in detto anno i tetti rispettivamente di L. 16.211 milioni di uscite, con un incremento del 34% rispetto all'anno precedente, e di L. 15.215 milioni di entrate, con un incremento del 30% rispetto all'anno precedente.

In particolare hanno concorso al maturare dei predetti risultati, che confermano comunque la positiva tendenza di sostanziale crescita e sviluppo dell'Istituto manifestatasi in maniera decisa già negli esercizi del 1985 e del 1986, i seguenti fatti maggiormente significativi verificatisi nel 1987:

- 1) avvenuta ultimazione del Programma Ricerche INSEAN 1984-1985, finanziato dalle leggi 122 del 1°/4/85 e n. 295 del 12/6/85, con conseguente rendicontazione finale al Ministero della Marina Mercantile dei costi sostenuti ammontanti a complessivi L. 4.455 milioni, e riscossione a saldo della quota residua spettante di 2.000 milioni;
- 2) concreto avvio delle attività connesse al Programma Ricerche INSEAN 1986, a seguito dell'approvazione del programma medesimo da parte del Ministero della Marina Mercantile avvenuta in data 25 novembre 1986;
- 3) esecuzione di attività sperimentale per conto della cantieristica nazionale per complessivi L. 1.790 milioni, ovvero sia raggiungendosi

XI LEGISLATURA — DISEGNI DI LEGGE E RELAZIONI — DOCUMENTI

lo stesso elevato livello ottenuto nel 1986 (l'andamento della attività è evidenziato nelle tavole allegate n° 1 e n° 2);

- 4) esecuzione di attività di sperimentazione per conto INSEAN nell'ambito dei programmi di ricerca finanziati dal Ministero della Marina Mercantile per complessivi L. 1.019 milioni con un incremento dell'87% rispetto all'anno precedente;
- 5) avvenuta ultimazione in data 22/10/1987 dei lavori di completamento della palazzina uffici e conseguente sistemazione definitiva del personale delle Unità Organiche Amministrative e dell'U.O. Ricerca;
- 6) avvenuta riscossione del contributo straordinario di L. 2.000 milioni, concesso dal Ministero della Difesa per far fronte agli oneri connessi all'adeguamento degli impianti ed edifici dell'Istituto alle normative vigenti di prevenzione incendi e di igiene e sicurezza sul lavoro, ed avvio dei conseguenti lavori;
- 7) entrata in vigore del nuovo contratto di lavoro del personale degli enti pubblici di ricerca avente decorrenza agli effetti economici dal 1/1/1986;
- 8) aumento degli oneri finanziari che hanno raggiunto il tetto di f 368 milioni (con un incremento del 292% rispetto all'esercizio precedente) per anticipazioni bancarie rese necessarie per far fronte alle occorrenze di cassa per la gestione ordinaria.

Tuttavia, ribadendo quanto già espresso nelle precedenti relazioni che accompagnano il Bilancio preventivo 1987 (Verbale n. 222 in data 21/10/86) ed il Bilancio consuntivo 1986 (Verbale n. 225 in data 29/4/87) non possono sottacersi le più profonde vive apprensioni per il

perdurare di condizioni di massima fragilità delle basi economiche su cui poggia l'attuale avviato processo di sostanziale rilancio e di consolidamento dell'Istituto.

Infatti, la nota assoluta inadeguatezza dell'attuale contributo ordinario annuo dello Stato all'INSEAN quantificato nel 1981 e non più aggiornato, la insicurezza del mantenersi o meno nei prossimi anni di una elevata domanda all'INSEAN di servizi da parte della Cantieristica nazionale date le note tendenze recessive del settore navale in campo internazionale, la mancata continuità dei finanziamenti all'INSEAN per la ricerca cessati il 31/12/86 con l'esaurirsi delle leggi 122/85 e 295/85), e soprattutto le difficoltà e i lunghi tempi di fatto richiesti per la emanazione di successivi provvedimenti legislativi per correggere le precarie situazioni in atto, determinano estrema fondata preoccupazione per l'avvenire dell'Istituto, qualora non si producano subito chiari segni della volontà politica (da parte di entrambi i Ministeri vigilanti) a voler risolvere in maniera concreta il problema di garantire all'Ente fonti certe e durature di finanziamento tali da consentire l'assolvimento dei compiti istituzionali dell'Ente, in analogia a quanto di fatto garantito ad altri enti pubblici similari di ricerca, primo fra tutti il CNR al quale si ispira in particolare l'INSEAN per affinità di compiti istituzionali.

Giova peraltro evidenziare che, nella predetta situazione di incertezza economica e per limitare al massimo l'emergente disavanzo economico, l'Istituto è stato costretto ad improntare la gestione dell'esercizio del 1987 a criteri della più rigorosa e ferrea economia contenendo drasticamente tutte le principali voci di spesa, con l'effetto di rallentare il processo di sviluppo in atto dell'Ente e di rinviare ulteriormente importanti iniziative ripetutamente dichiarate improcrastinabili.

In particolare si è riusciti a contenere il disavanzo complessivo di esercizio del 1987 nell'ammontare di lire 1568 milioni essendosi adottati nel corso dell'esercizio medesimo i seguenti provvedimenti restrittivi:

- 1) di soprassedere totalmente alle previste assunzioni di nuovo personale, soprattutto ricercatori;
- 2) di contenere nella irrisoria quota di L. 250 milioni gli oneri per spese di manutenzione e riparazione sia ordinaria che straordinaria, nonostante l'ingente valore complessivo degli impianti ed immobili dell'Istituto ed il pericolo ormai incombente di dovere assistere impotenti ad un accelerato invecchiamento del patrimonio esistente;
- 3) di limitare a valori irrisori le quote di ammortamento che, invece in rapporto all'ormai considerevole patrimonio dell'Ente, dovrebbero risultare di ben altre proporzioni, anche per tenere conto delle osservazioni a suo tempo formulate in proposito dalla Corte dei Conti. Le risultanze del conto economico sono riportate nell'allegato n. 3 nel quale le stesse sono messe a raffronto con quelle dei precedenti esercizi 1981-1986.

In conclusione i positivi risultati di sostanziale crescita dell'Istituto registrati negli anni 1985-1986 e confermati nel corso dell'esercizio 1987 rischiano di essere totalmente vanificati qualora non vengano affrontati rapidamente ed in maniera decisa i problemi di fondo che condizionano la vita dell'Ente e sui quali in molteplici ripetute occasioni è stata richiamata da parte dell'Istituto l'attenzione degli organi competenti a tutti i livelli.

Non è superfluo qui ricordare che sull'argomento pendono

XI LEGISLATURA — DISEGNI DI LEGGE E RELAZIONI — DOCUMENTI

ormai da lunghissimo tempo decisioni risolutive; a seguito anche della intensa mobilitazione di opinione pubblica e parlamentare avutasene nel tempo, come testimoniato dai seguenti fatti ed atti parlamentari:

- indagine conoscitiva parlamentare della Camera e del Senato esperita **nel 1979;**

- delega al governo di predisporre in tempi brevi "un piano generale di sistemazione degli impianti e di definizione dell'ambito di attività dell'INSEAN" (art. 1 legge 23/11/79, n. 614);

- impegno del governo in data 7/5/80, da parte della IV Commissione permanente del Senato "a predisporre un nuovo piano di sistemazione dell'INSEAN ... reperendo contestualmente adeguati finanziamenti";

- impegno del governo in data 30/7/80 da parte della V Commissione permanente della Camera dei Deputati "a presentare entro 6 mesi al Parlamento un piano redatto dal Consiglio di Amministrazione dell'INSEAN ... per assicurare a tale ente un accettabile grado di efficienza in attuazione dei compiti statutari ed in relazione alle richieste ed ai fabbisogni degli utenti dei servizi da esso prestati";

- audizione informale in data 24/2/83 del Presidente dell'Istituto, sullo stato di crisi dell'Ente, da parte della X Commissione permanente (Trasporti) della Camera dei Deputati;

- impegno del governo in data 28/4/83 da parte della X Commissione permanente della Camera dei Deputati "a predisporre gli strumenti per riformare l'INSEAN ponendolo fuori della legge 70, modificandone lo statuto, secondo criteri di efficienza e di imprenditorialità, e la composizione del Consiglio Direttivo ... garantendo al personale

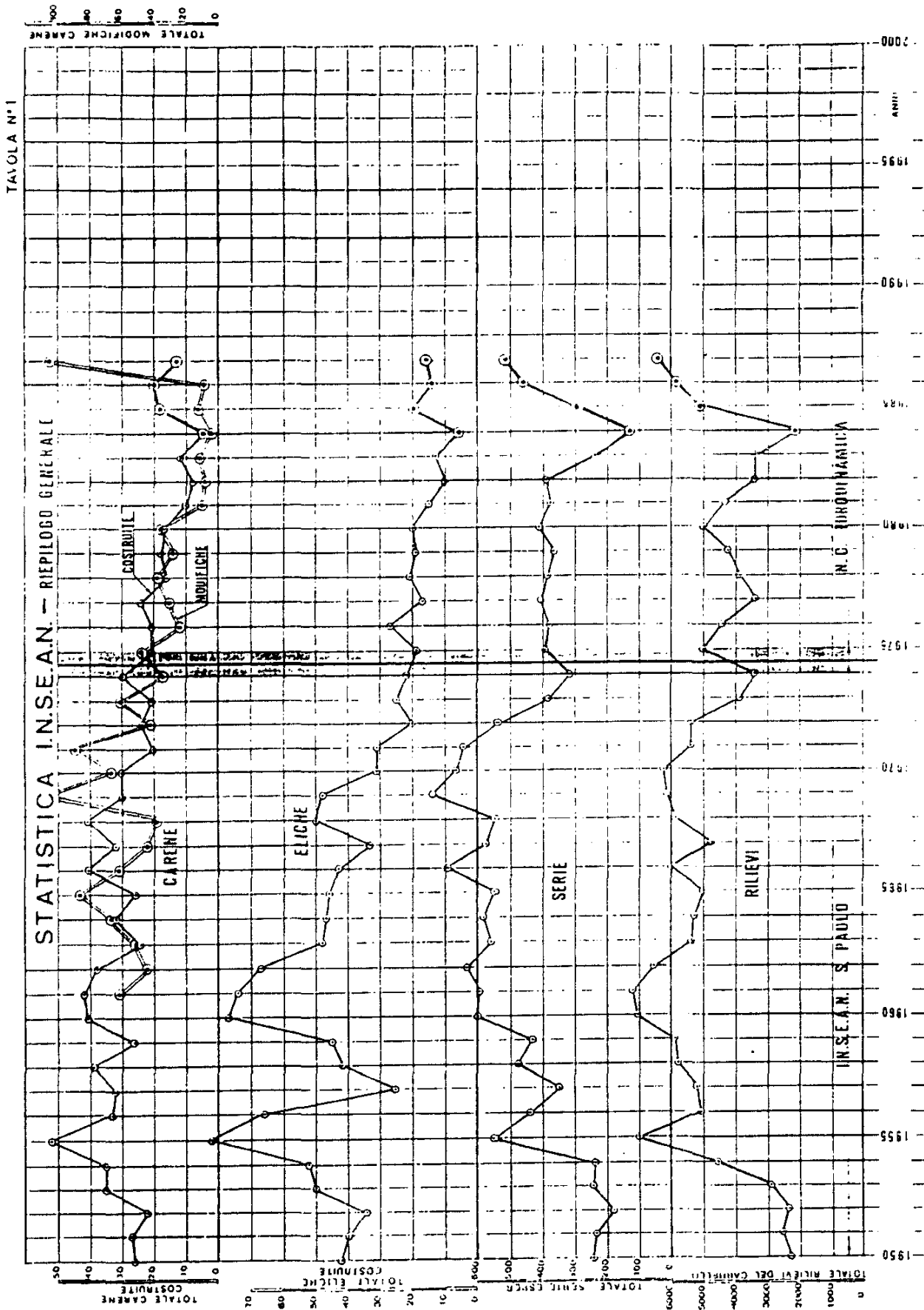
XI LEGISLATURA — DISEGNI DI LEGGE E RELAZIONI — DOCUMENTI

dell'Istituto un trattamento adeguato ed una valorizzazione delle capacità professionali e delle competenze";

- proposta di emendamento in data 28/4/83 all'art. 2 del disegno di legge n. 3586, a firma On.li Cuffaro, Rocchi, Tamburini, Pernice, recante norme di delega al governo per una "immediata riforma giuridico-amministrativa dell'INSEAN".

Non resta pertanto che formulare il più vivo auspicio che i predetti impulsi politici, rimasti sinora -purtroppo- privi di efficacia, nonché i concordi convincimenti da tempo maturati nelle varie sedi tecniche competenti, sfocino presto in appropriati atti legislativi capaci di sanare definitivamente le disfunzioni presenti in maniera da conferire all'Ente le attese maggiori garanzie istituzionali necessarie per consentirne l'ordinato svolgimento dei propri compiti e per dargli la possibilità di raggiungere nel tempo quei livelli di efficienza e di prestigio scientifico, anche in campo internazionale, già ampiamente dimostrati in passato.

XI LEGISLATURA — DISEGNI DI LEGGE E RELAZIONI — DOCUMENTI



XI LEGISLATURA — DISEGNI DI LEGGE E RELAZIONI — DOCUMENTI

SPECIFICA DELLE ATTIVITA' ANNUALI		1981	1982	1983	1984	1985	1986	1987	1988	1989	1990
CARENE	{ COSTRUITE	10	8	12	5	18	20	13			
	{ INVIATE DAI CANTIERI	13	9	7	6	12	5	7			
	{ SPERIMENTATE	47	93	32	22	49	44	47			
ELICHE	{ UNITA' COSTRUITE	15	10	13	6	20	14	16			
	{ UNITA' INVIATE DAI CANTIERI	4	3	4	2	7	2	7			
	{ TIPI SPERIMENTATI	50	41	20	20	42	45	44			
MODIFICHE	CARENE	10	8	12	5	12	9	105			
MODIFICHE	ELICHE	-	1	2	-	-	-	1			
COSTRUZIONE	APPENDICI	77	32	64	2	50	77	59			
SERIE DI PROVE	{ RIMORCHIO	101	135	66	40	101	168	121			
	{ AUTOPROPULSIONE	122	84	74	54	107	118	181			
	{ ELICA ISOLATA	30	50	41	19	43	56	9			
	{ ELICA IN CAVITAZIONE	-	-	-	-	-	2	-			
	{ GOVERNO E CAN. CIRCOL.	47	25	-	-	-	33	49			
	{ RILIEVO SCIA { PROVE IN DERIVA { CARAT. MULINELLI, ECC.	69	92	53	13	38	74	74			
	{ RIMORCHIO	-	-	-	-	-	-	-			
	{ AUTOPROPULSIONE	6	-	-	7	4	12	-			
	{ TOTALE DELLE SERIE	375	392	239	133	293	463	514			
	{ CORSE DEL CARRELLO	1885	1411	1750	924	2255	3054	4047			
PUNTI RILEVATI	4295	3339	3405	2120	5084	5857	6365				
FOTO		835	787	620	641	904	2187	1219			
CINERIPRESE E TV		19	4	-	-	10	14	17			
ASSISTENZA PROVE IN MARE		-	-	-	-	1	-	-			
CERTIFICATI DI PROVE CON MODELLI		35	18	17	23	19	22	22			
CERTIFICATI DI CARENA		11	3	5	-	-	-	-			

ALLEGATO N. 3

RISULTANZE CONTO ECONOMICO ESERCIZI 1981-1987

V O C I	1981	1982	1983	1984	1985	1986	1987
<u>Entrate correnti</u>	+2.476,8	+3.903,3	+4.359,9	+4.074,0	+6.357,9	+7.549,2	+8.794,9
<u>Spese correnti</u>	-2.680,1	-3.228,0	-3.714,7	-4.809,2	-5.517,9	-6.695,3	-9.702,8
<u>Ammortamento attrezzature</u>	--	-500,0	-550,0	-200,0	-500,0	-600,0	-500,0
<u>Quote adeguamento fondo</u>	--	--	--	--	--	--	--
<u>Indennità anzianità person.</u>	--	-220,4	-115,8	-367,9	-348,9	-213,1	-204,7
<u>Altre</u>	--	+ 12,8	+ 6,0	+ 10,4	- 33,0	+ 46,8	+ 44,2
<u>Risultato Economico di esercizio</u>	-203,3	-40,3	-14,6	-400,7	-41,9	+87,6	-1.568,4

SINTESI GENERALE DELL'ATTIVITA'

A) UNITA' ORGANICA RICERCA

L'attività dell'U.O. Ricerca nel corso del 1987 è stata orientata al perseguimento dei seguenti obiettivi programmati nell'Istituto:

- a) completamento del Programma di Ricerca 1984-1985, con relativa rendicontazione scientifica ed economica e svolgimento del Programma di Ricerca 1986, nell'ambito dei finanziamenti concessi con le leggi 122/85 e 295/85;
- b) sviluppo di software, acquisizione di nuove apparecchiature e gestione del Centro di Calcolo;
- c) potenziamento dell'ufficio di Coordinamento e Programmazione Generale;
- d) gestione della biblioteca.

In particolare l'attività svolta è sintetizzata come segue:

A Divisione Ricerca

Nel corso del 1987 sia con il personale di ruolo che con quello a contratto, è stata ultimata la totalità delle ricerche del Programma 1984/85, con la definitiva stesura dei Rapporti il cui elenco è riportato in allegato A:

Sono state fatte inoltre le seguenti comunicazioni a Convegni internazionali e nazionali, alcune delle quali sono state oggetto di memorie presentate, per la pubblicazione, a riviste:

F.Lalli - E.Campana- U. Bulgarelli
" Un metodo Numerico per il Calcolo della Resistenza d'Onda con Condizioni al Contorno non Lineari"
AIMETA (II Convegno Italiano di Meccanica Computazionale 2-5 Giugno 1987 - Roma)

"A Numerical Solution of the Nonlinear Wave Resistance Problem for a Simple Shaped Submerged Body"
presentata a "Meccanica" per la pubblicazione

F.Lalli - E.Campana - U.Bulgarelli
"A Numerical Method for Nonlinear Free Surface Conditions in the Wave Resistance Problem"
XVIII Biennial Fluid Dynamics Symposium 6-11 September 1987 - Poland -

XI LEGISLATURA — DISEGNI DI LEGGE E RELAZIONI — DOCUMENTI

presentata per la pubblicazione su "Archive of Mechanics"

F. Pitolli - P. Bassanini - U. Bulgarelli

"A Numerical Method for Studying the Interaction between a Partially Submerged Body and the Surrounding Fluid"

AIMETA (Secondo Convegno Italiano di Meccanica Computazionale 2-5 giugno 1987 Roma), presentata per la pubblicazione su "Meccanica"

C. Eminente - C. Coppola "

Stima Computazionale delle Caratteristiche di Manovrabilità di una Nave in base a Prove su modelli"

AIMETA (Secondo Convegno Italiano di Meccanica Computazionale 2-5 giugno 1987 Roma)

"Computational Evaluation of Ship Manoeuvring Performances Based on Scale Model Tests",

accettata per la pubblicazione su "Meccanica"

G.P. Romano - A. Cenedese

"Recenti Sviluppi dell'Anemometria LASER Doppler"

"L'Aerotecnica Missili e Spazio" N. 1 1987

G.P. Romano - F. Cioppi - A. Cenedese

"Doppler Signal Predictions Using the Lorenz-Mie Theory for Applications to the Measurements in Two-Phase Flows"

XVIII Biennial Fluid Dynamics Symposium 6-11 September 1987 - Poland - presentata per la pubblicazione su "Archive of Mechanics"

R. Rocchi

"A Statistical Power Prediction Method For Ferry-Ships"

IMAEM '87 IV Congress - 25-30 Maggio 1987- BSNC - Varna (Bulgaria)

U. Bulgarelli

"Numerical Integration of Navier-Stokes Equations at High Reynolds Numbers"

Convegno di Fluidodinamica - 17/10/1987 - Osaka (Giappone)

D. Ranocchia

"Il Problema Idrodinamico dell'Elica Navale"

AIMETA (Secondo Convegno Italiano di Meccanica Computazionale 2-5 giugno 1987 - Roma)

C. Casciola - G. Graziani - R. Piva

"Flussi Incompressibili ad alto Reynolds attorno a Corpi in Formulazione Integrale"

A.I.D.A.A. IX Congresso Nazionale 26-28 Ottobre 1987 - Palermo

XI LEGISLATURA — DISEGNI DI LEGGE E RELAZIONI — DOCUMENTI

C. EMINENTE - Trondheim (Norvegia) - "MARSIM 87" 4th Intl Conf. on Marine Simulation - confronto di metodologie sul calcolo delle derivate non lineari. - 21-27/6/87

F. DI CIO' - Trondheim (Norvegia) - 3rd Intl Symposium on Practical Design of Ships and Mobile Units" - per informativa sulle più recenti metodologie utilizzate nel progetto delle navi e degli offshore. - 21-27/6/87

F. PITOLLI - E. CAMPANA - Udine - corso "Recent Advance in Nonlinear Computational Mechanics" - approfondimento soluzione numerica di problemi accoppiati non lineari (seakeeping e resistenza d'onda). 20-24/7/87

L. M. CASCIOLA - Boston - studio sul tema "Simulazione Numerica di Elica Modello Teorico per valutarne la Resistenza Viscosa". 18/7 -14/8/87

U. BULGARELLI - Politecnico di Milano - sviluppo equazioni di Navier-Stokes e Spill Oil. 10-12/8/1987 - 3/11/1987

U. BULGARELLI - Wageningen (Olanda) - incontro con il Dr Van Gent e con il Dr. Van Oortmerssen - discussione sulle prospettive delle Vasche Navali e sulle applicazioni del Laser - 6-8/9/1987

U. BULGARELLI - Delft (Olanda) - visita al Dipartimento di Matematica Applicata della locale Università, per scambio di opinioni sui metodi matematici in campo navale, con particolare riguardo ai metodi numerici per le equazioni di Navier-Stokes. - 9/9/1987

P.G. ESPOSITO - U. BULGARELLI - partecipazione al seminario "Tecniche Computazionali del Flusso Viscoso" tenuto dal Prof. V.C. Patel della Iowa University presso il CETENA. - 2/9/87

C. EMINENTE - Napoli - partecipazione al seminario dal titolo "Esperienze di Ricerca negli U.S.A. e Possibilità di sviluppo presso l'I.U.N. di Sistemi Esperti per la Gestione e Sicurezza della Nave", tenuto dal Dr. C.G. Biancardi dello I.U.N. (Istituto Universitario Navale). 12-14/10/87

U. BULGARELLI - C. EMINENTE - V. ARMENIO - Trieste - partecipazione al seminario "Behaviour of Ships and Floating Structures in a Seaway", tenuto dal Prof. W.G. Price della Brunel University. - 17-18/11/87

F. PITOLLI - C. EMINENTE - Trieste - partecipazione al "Workshop on Naval Hydrodynamics". 30/11-1/12/1987

C. Casciola - L. Morino

"Simulazione Numerica per Corpi Portanti in Idrodinamica Navale"

AIMETA (Secondo Convegno Italiano di Meccanica Computazionale) 2-5 giugno 1987 - Roma

Nel corso del 1987 i ricercatori dell'Istituto hanno partecipato ai seguenti Convegni:

- 1) ~~"NEM Int'l Conference on Ship Manoeuvrability"~~ - Londra - 28/4/87 - 3/5/87 - C. COPPOLA, E. EMINENTE.
- 2) "IMAENM 87 4th Intl Congress" - Varna (Bulgaria) - 30/5/87 - R. ROCCHI.
- 3) "VII Congresso A.I.M.E.T.A." - Roma - 2-5/6/87 - F. ANTONELLI, C.M. CASCIOLA, C. COPPOLA, C. EMINENTE, F. PITOLLI, D. RANOCCHIA, U. BULGARELLI.
- 4) "Techniques & Technology of Fish Boats" - Ancona - 5/6/87 - 8/6/87 - R. ROCCHI.
- 5) "G.A.M.M." - Louvain (Belgio) - 9-11/9/1987 - U. BULGARELLI.
- 6) "XVIII Biennial Fluid Dynamics Symposium" - Varsavia 6-11/9/87 - E. CAMPANA, F. LALLI, G.P. ROMANO.
- 7) Convegno Fluidodinamica - Osaka (Giappone) - 17-18/10/87 - E. BALZERANO, C. COPPOLA, U. BULGARELLI.

Hanno partecipato inoltre ai seguenti incontri di lavoro e seminari esterni all'INSEAN:

G.P. ROMANO - Wageningen - messa a punto e sperimentazione operativa del sistema Laser 3D del VWS di Berlino -2-15/2/87

E. CAMPANA - Nantes (Francia) - lavori del Congresso "Premiers Journeé de l'Hydrodynamique Navale" - discussione sui problemi di resistenza d'onda nonlineare. 14-17/2/87

U. BULGARELLI - Washington - visita al David Taylor Naval Ship R&D Center nell'ambito di un accordo NATO riguardante la "Ricerca e Sviluppo nella Fluidodinamica Numerica", incontro con il Dr. Coleman e J.W. Scott per discussione sui metodi di calcolo numerico riguardanti i problemi di resistenza d'onda, resistenza viscosa, superficie libera e condizioni nonlineari di superficie libera, di particolare rilievo per l'idrodinamica navale. 25/5 -1/6/87

V. ARMENIO - Trieste - incontri con il Prof. Cardo della Facoltà di Ingegneria riguardo alla Ricerca sulla Stabilità . - 17-18/12/87

Inoltre nel quadro delle attività seminariali svolte dall'Istituto, sono stati tenuti i seguenti seminari presso la sede dell'INSEAN:

Prof. Piero Bassanini

~~Seminario sul tema "Formulazione Fisico Matematica del Problema~~ relativo all'Interazione fra il Campo Fluidodinamico e la Carena" 9/1/87

Prof. Antonio Cenedese

Seminario dal titolo "La Turbolenza" 20-27/1/8

Prof. Paolo Santini

Seminari dal titolo "Problemi di Dinamica Navale" 21-28/1/87

Prof. Aldo Sestieri

Seminario dal titolo "Formulazione Integrale per Problemi di Acustica interna" 30/1/87

Prof. Giovanni Monegato del Politecnico di Torino

Seminario dal titolo "Panoramica sulla Discretizzazione di Integrali. Costruzione di formule di quadrature" 20-21/1/87

Prof. Paolo Santini

Seminari dal titolo "Problemi di Dinamica Navale" 2-11-18/2/87

Prof. Aldo Sestieri

Seminario dal titolo "Analisi del Segnale" 6/2/87

Prof. Luigi Morino

Lavoro in collaborazione con l'Ing. C.M. Casciola sulla resistenza di un corpo in un fluido viscoso. 25/5-1/6/87

Prof. George Succi

Seminario dal titolo "Studio del Rumore e delle Pressioni Indotte da un'Elica nel Campo Fluido Circostante" 8-19/6/87

Infine, il DIRETTORE GENERALE, ING. E;BALZERANO l'Ing. C.COPPOLA, e il dott. U. BULGARELLI hanno partecipato ai lavori della XVIII riunione dell'I.T.T.C. tenutasi dal 19-24/10 a Kobe (Giappone). In particolare l'ing. C. COPPOLA, in qualità di Membro del Manoeuvrability Committee, ha partecipato ai lavori di questo Comitato ed è stato confermato nell'incarico per la prossima I.T.T.C. Il Dott. U. BULGARELLI ha presentato un contributo al gruppo di lavoro "Impact of Numerical Techniques in Tankery" ed è stato poi chiamato a far parte del

Resistance and Flow Committee. L'Ing. E. BALZERANO ha partecipato alla riunione dell'Advisory Council.

B) Divisione Centro di Calcolo

Nel corso del 1987 la Divisione ha curato la gestione del Centro di Calcolo dell'Istituto, provvedendo a tutte le operazioni necessarie per mantenere in stato di perfetta efficienza i sistemi di ~~elaborazione~~: sistema centrale VAX, unità di acquisizione dati NOVA, rete personal computers.

Ha inoltre collaborato in più occasioni allo sviluppo del software per l'elaborazione dei risultati delle esperienze, in particolare per quanto riguarda l'utilizzo dei nuoviprodotti di cui si è recentemente dotato l'Istituto.

Ha inoltre provveduto alla manutenzione ed all'aggiornamento di alcuni pacchetti software necessari per gli Uffici Amministrativi.

C) Ufficio Coordinamento e Programmazione Generale

Nel corso del 1987 l'Ufficio Coordinamento e Programmazione Generale ha svolto le seguenti attività:

- 1) Utilizzazione del sistema IBM S/36, con il quale si è proceduto:
 - a) all'impostazione della contabilità analitica per la gestione economica del Programma di Ricerca 1984/85 per gli esercizi 1985, 1986;
 - b) alla tenuta della contabilità di cui sopra, fino alla chiusura, con la preparazione dei tabulati per la rendicontazione finale;
 - c) alla impostazione della contabilità analitica per la gestione economica del Programma di Ricerca 1986 e alla tenuta a regime della contabilità stessa;
- 2) Preparazione della documentazione amministrativo-contabile, relativa alla rendicontazione del Programma di Ricerca 1984/85, nella forma in cui è stata presentata al Ministero della Marina Mercantile per la liquidazione del contributo di cui alle leggi 122/85 295/85, fornendo al Ministero stesso la necessaria assistenza nel corso dell'esame dei documenti presentati.
- 3) Collaborazione con l'U.o. Amministrativo-Contabile nello svolgimento di gare e contratti.

4) Pianificazione, di concerto con le rimanenti UU.OO., dell'attività sperimentale dell'Istituto.

D) Biblioteca

Nel corso del 1987 l'U.O. ha curato la riorganizzazione della Biblioteca dell'Istituto nei nuovi locali della Palazzina Uffici provvedendo in particolare:

- a dare l'avvio ad un nuovo inventario - compilato secondo i criteri biblioteconomici correnti - di volumi e reports di, nuova acquisizione;

- ad organizzare il servizio di prestito interno del materiale librario secondo il sistema della schedina posta in busta all'interno del volume;

- ad organizzare il servizio di prestito interno del materiale periodico attraverso l'adozione di schedoni di prestito;

- a rinnovare gli abbonamenti a riviste italiane ed estere direttamente alla casa editrice o a mezzo organizzazioni specializzate;

- a far rilegare numerose annate di periodici vari e volumi che lo richiedevano;

- a curare la distribuzione mensile interna di un Bollettino informativo contenente i riferimenti bibliografici delle nuove accensioni di monografie e reports, le fotocopie dei sommari dei periodici, notizie sulle iniziative e sulle attività della Biblioteca;

- a procedere alla selezione delle informazioni riguardanti conferenze, simposi e corsi, contenute nelle pubblicazioni periodiche scientifiche e

- a darne informativa agli interessati;

- all'immissione, nel programma Gestione Biblioteca in precedenza acquistato dall'Istituto, dei dati riguardanti:

1) tutto il personale I.N.S.E.A.N quale potenziale fruitore del servizio Biblioteca;

2) le case editrici e lo stato di conservazione del materiale librario;

3) la descrizione bibliografica di tutti i volumi di nuova acquisizione applicando, per quanto possibile, le norme di catalogazione R.I.C.A. emanate dall'I.C.C.U. (Istituto Centrale per il Catalogo Unico e per le

Informazioni Bibliografiche) e approvate con decreto ministeriale apparso sul Bollettino del Ministero dei Beni Culturali;

4) la classificazione mediante la Classificazione Decimale Dewey.

Inoltre si è provveduto ad eseguire ricerche bibliografiche, per gli utenti interni, sia nell'ambito del patrimonio della Biblioteca I.N.S.E.A.N., sia presso le Biblioteche di altri Enti di ricerca, di Università e di Organismi di altro tipo.

Il servizio di Informazione Bibliografica è stato altresì potenziato dall'introduzione di strumenti di consultazione quali la raccolta, in fascicolo, di abstracts di articoli pubblicati su periodici scientifici.

E' stato attivato il Servizio Prestito tra Biblioteche con la Biblioteca Centrale del C.N.R. e un collegamento interbibliotecario è stato oggetto di accordi con varie Biblioteche Dipartimentali delle Università di Roma, di Napoli, di Trieste.

E' in fase di elaborazione il Regolamento della Biblioteca nel quale tra l'altro ci si occuperà delle richieste di documentazione provenienti dall'utenza esterna attualmente esaminate ed evase caso per caso.

B) U.O. ESPERIENZE

L'attività dell'U.O. Esperienze nel 1987 ha riguardato, oltre alla normale sperimentazione di routine, l'esecuzione di prove speciali, o aventi carattere di novità per l'Istituto, nonché compiti di ricerca e di consulenza.

In particolare sono state eseguite le seguenti prove speciali che hanno richiesto il ricorso a specifiche nuove attrezzature o l'adozione di nuove metodologie sperimentali.

- Prove in flusso libero su propulsore azimutale KAMEWA (per piattaforma semisommersibile carena C. 2042).
- Prove di rimorchio sul modello di piattaforma semisommersibile C. 2042.
- Rilievi di scia tridimensionale sul modello di nave portacontainer C. 2036, nelle due versioni con poppa asimmetrica e simmetrica, eseguiti nel bacino N. 1 con speciale apparecchiatura di tubo di Pitot con testa sferica a cinque fori.
- Rilievi di scia assiale sui modelli di sommergibili C. 2005 e C. 2024, eseguiti, a quota profonda, nel bacino N. 1 con speciale apparecchiatura di rastrello di tubi di Pitot (compatibile con la bilancia REMMERS R-62) di progetto e realizzazione INSEAN.
- Prove di rimorchio e di autopropulsione, a quota profonda e a quota snorkel, sui due modelli di sommergibili C. 2005 e C. 2024, eseguite nel bacino N. 1 impiegando la speciale apparecchiatura Remmers R-62 per prove su corpi immersi ed il sistema automatico SACED di acquisizione ed elaborazione dei dati sperimentali.
- Prove di taratura braccio a quota snorkel sul modello di sommergibile C. 2005, nella configurazione con seconda versione di torretta, eseguite nel bacino N. 2 impiegando una speciale apparecchiatura di progetto e realizzazione INSEAN.
- Prove di verifica sperimentale sull'efficienza idrodinamica di un nuovo tipo di vernice di brevetto LARAC (Castellanza di Varese) eseguite, in flusso libero, nel bacino N. 1, sul modello di elica E. 898A (P. 2080).
- Prove di eliche isolate nei "vari quadranti" eseguite, nei bacini N. 1 e N. 2, sui modelli di eliche, con pale a bandiera nel quarto quadrante E.1510, e nel terzo quadrante di funzionamento (E. 1516).

ALLEGATO A

AREA DI RICERCA RES

RES 1

Rapporto Tecnico INSEAN 1985-01

U. Bulgarelli, E. Campana, G. Graziani, L. Morino, R. Piva

"Determinazione Numerica della Resistenza d'Onda nel Caso di Condizioni Superficiali Lineari e non Lineari"

Rapporto Tecnico INSEAN 1985-02

M. Briscolini

"Determinazione Numerica della Resistenza Viscosa: Equazioni di Navier Stokes Parabolizzate"

Rapporto Tecnico INSEAN 1985-03

U. Bulgarelli, G. Graziani, F. Lalli, L. Morino, R. Piva

"Metodi Sperimentali per la Determinazione della Resistenza Ondosa"

Rapporto Tecnico INSEAN 1985-04

F. Antonelli, U. Bulgarelli, E. Campana

"Rassegna di Metodi Numerici per la Soluzione di Problemi di Idrodinamica Navale in Formulazione Integrale"

Rapporto Tecnico INSEAN 1985-05

L. Iannone

"Tecniche Sperimentali di Determinazione della Resistenza d'Onda da Profili Ondosi Superficiali Misurati nella Zona delle Onde Libere"

Rapporto Tecnico INSEAN 1985-06

D. Mansutti

"Il Problema del Calcolo della Resistenza d'Onda nel Dominio della Frequenza e la Relativa Interazione con il Moto di una Carena"

RES 2

Rapporto Tecnico INSEAN 1985-07

D. Ranocchia

"Rapporto Teorico Sperimentale dei Fattori di Navi Monoelica e Bielica Provate all'INSEAN"

Rapporto Tecnico INSEAN 1985-39

R. Rocchi

"Analisi di Regressione dei Risultati Sperimentali dei Fattori di Forma Progetto - RES 2"

RES 3

Rapporto Tecnico INSEAN 1985-08

R. Rocchi

"Analisi di Regressione dei Dati di Rimorchio di Carene di Navi Tipiche Provate Presso l'INSEAN - Navi Traghetto -"

Rapporto Tecnico INSEAN 1985-11

R. Rocchi

"Metodo Statistico di Previsione di Potenza effettiva per Navi Peschereccio"

RES 4

Rapporto Tecnico INSEAN 1985-09

J. Grande

"La Banca Datti INSEAN delle Prove su Modelli"

RES 5

Rapporto Tecnico INSEAN 1985-14

R. Rocchi

"Serie Sistematica INSEAN T90"

Rapporto Tecnico INSEAN 1985-40

E. Balzerano, R. Rocchi

"Risultati di Rimorchio della Serie Sistematica di Navi Traghetto INSEAN T90"

RES 6

Rapporto Tecnico INSEAN 1985-10

D. Ranocchia

"Ripetitività dei Risultati di Prove alla Vasca"

AREA DI RICERCA PERF**PERF 1**

Rapporto Tecnico INSEAN 1985-12

L. Iannone

"Analisi della Procedura di Correlazione ITTC 78"

PERF 2

Rapporto Tecnico INSEAN 1985-17

G. Grande, D. Ranocchia

"Banca Dati INSEAN Prove Mare" Parte A e Parte B

PERF 3

Rapporto Tecnico INSEAN 1985-13

L. Iannone

"Implementazione di una Metodologia di Sperimentazione di Carene Sommerse"

PERF 4

Rapporto Tecnico INSEAN 1985-15

P. G. Esposito

"Il Rumore Generato dalla Cavitazione"

Rapporto Tecnico INSEAN 1985-16

P. Cavazza, D. Del Vescovo, F. Poggi

"Stato dell'Arte sul Rumore di Cavitazione. Misure Preliminari al Canale di Circolazione dell'INSEAN"

Rapporto Tecnico INSEAN 1985-18

R. Vergara

"Specifiche Tecniche per una Catena di Misura del Rumore al Canale di Circolazione INSEAN"

Rapporto Tecnico INSEAN 1985-41

F. Poggi

"Caratterizzazione Acustica del Canale di Circolazione per Prove di Cavitazione su Modello"

PERF 6

Rapporto Tecnico INSEAN 1985-19

D. Ranocchia

"Analisi dei Risultati di Rilievo di Scia"

AREA DI RICERCA MAN**MAN 1**

Rapporto Tecnico INSEAN 1985-21

C. Coppola

"Gli Effetti Scala sulla Correlazione Modello Nave nei Riguardi della Manovrabilità"

MAN 2

Rapporto Tecnico INSEAN 1985-22

G. Grande

"Una Tecnica di Elaborazione dei Dati delle Esperienze di Evoluzione"

Rapporto Tecnico INSEAN 1985-23

C. Coppola

"Manovrabilità delle Navi ad Immersione Ridotta"

MAN 3

Rapporto Tecnico INSEAN 1985-24

C. Eminente, P. Santini

"Impostazione Teorica del Problema della Stabilità e della Manovrabilità di un Corpo Galleggiante"

Rapporto Tecnico INSEAN 1985-42

C. Eminente, C. Coppola

"Computational Evaluation of Ship Manoeuvring Performance Based on Scale Model Tests"

Rapporto Tecnico INSEAN 1985-43

C. M. Casciola, L. Morino

"Simulazione Numerica per Corpi Portanti in Idrodinamica Navale"

AREA DI RICERCA SEAK**SEAK 1**

Rapporto Tecnico INSEAN 1985-25

P. Bassanini, U. Bulgarelli, F. Pitolli

"Modello Fisico Matematico per il Problema del Seakeeping"

Rapporto Tecnico INSEAN 1985-26

P.G. Esposito, A. Pace, F. Pitolli

"ITTC Ocean Engineering Committee - INSEAN Data Analysis Study"

Rapporto Tecnico INSEAN 1985-27

F. Antonelli, R. Penna, M. Stori

"Criteri di Ottimizzazione delle Carene con Riguardo alla tenuta al Mare"

AREA DI RICERCA OCEN

OCEN 1

Rapporto Tecnico INSEAN 1985-28

N. Cantisano, M. Masia, P. Reali

"Il Programmatore per l'Ondogeno del Bacino N. 2 dell'INSEAN"

OCEN 2

Rapporto Tecnico INSEAN 1985-29

P. Guarino, P. Reali

"Previsione Teorica e Sperimentale dei Carichi e delle Configurazioni Estreme di Strutture Marine del Tipo Compliant"

AREA DI RICERCA TANK

TANK 1

Rapporto Tecnico INSEAN 1985-30

R. Pettinelli, P. Reali

"Il Sistema di Misura, Acquisizione, Elaborazione Dati e Controllo Esperienze per i Bacini n. 1 e n. 2 dell'INSEAN"

Rapporto Tecnico INSEAN 1985-31

M. Scipioni

"Manuali Operativi SAD Relativi alla Elaborazione di Elica Isolata Media ed alle Procedure di Test"

Rapporto Tecnico INSEAN 1985-32

A. Celli, G. Grande

"Smoothing Interattivo dei Dati delle Esperienze di Rimorchio e di Autopropulsione"

Rapporto Tecnico INSEAN 1985-37

R. Pettinelli

"Manuale d'Uso di Software di Acquisizione Dati"

Rapporto Tecnico INSEAN 1985-38

A. Pace

"Programma Interattivo per la Gestione della Routine di Avviamento"

TANK 2

Rapporto Tecnico INSEAN 1985-33

N. Cantisano, R. Pettinelli, P. Reali

"Sistema Avanzato di Misura ed Analisi in Tempo Reale del Campo Tridimensionale di Scia nelle Prove in Vasca Rettilinea"

Rapporto Tecnico INSEAN 1985-34

G.P. Romano

"Misure Tridimensionali di Velocità con la Tecnica LDA"

Rapporto Tecnico INSEAN 1985-35

G.P. Romano

"Sistema LDA per Misure di Velocità del Flusso al Canale di Circolazione dell'INSEAN"

TANK 3

Rapporto Tecnico INSEAN 1985-36

P. Reali

"Prove su Modelli a Propulsione Eolica"

XI LEGISLATURA — DISEGNI DI LEGGE E RELAZIONI — DOCUMENTI

- Prove eseguite nel bacino N. 1, di efficienza idrodinamica di coppie di semimantelli di brevetto LIPS applicati al modello di carena C. 2007.
- Prove eseguite nel bacino N. 1, su apparecchiatura di antenna radar, in scala naturale, di progetto e realizzazione RIVA CALZONI.
- Prove di avanzamento in rotta rettilinea, a vari angoli di deriva, eseguite, nel bacino N. 2, sul modello di carena C. 1968, nell'ambito del progetto MANI del Programma Ricerche INSEAN 1984-85.
- Prove di rimorchio ed autopropulsione, nella condizione di marcia addietro, eseguite, nel bacino N.2, sul modello di carena C. 2007.
- Prove di ottimizzazione delle forme poppiere della carena C. 2036 di nave portacontenitori, eseguite, nel bacino N. 2, sul modello munito di sette configurazioni di poppa simmetrica, una delle quali di disegno INSEAN.
- Prove di ottimizzazione delle forme prodriere della carena C. 2051 di nave portacontenitori, eseguite, nel bacino N. 2, sul modello munito di una serie di sette bulbi prodrieri intercambiabili (con un totale di N. 18 modifiche), parte dei quali di disegno INSEAN.
- Prove eseguite su speciale modello di mezzo antinquinamento C. 2083.
- Prove di visualizzazione del flusso, a mezzo di filetti penduli, al Canale di Circolazione, sul modello di carena C. 2031.
- Prove di taratura, eseguite al Canale di Circolazione, per la determinazione della curva giri eliche principali/velocità della vena fluida a monte della sezione di prova, fino a 1.5 m/s, eseguite con apparecchiatura di Pitot fisso e catena di misura di realizzazione INSEAN.
- Prove eseguite al Canale di Circolazione, per la determinazione della distribuzione della velocità della vena fluida in due sezioni (trasversali) a monte e a valle della camera di prova, in condizioni di superficie libera a pressione atmosferica e fino alla velocità media della vena di 2 m/s, impiegando speciale attrezzatura di rastrello mobile di tubi di Pitot e relativa catena di misura di realizzazione INSEAN.
- Prove di caratterizzazione acustica della camera di prova del Canale di Circolazione, in condizioni statiche di acqua e a pressione

XI LEGISLATURA — DISEGNI DI LEGGE E RELAZIONI — DOCUMENTI

- **atmosferica, nell'ambito del progetto PERF4 del Programma Ricerche INSEAN 1984-85.**

- Prove di governo e manovrabilità eseguite, alla stazione sperimentale del Lago di Nemi, sul modello libero della carena C.1772/C, nell'ambito del progetto MAN1 del Programma Ricerche INSEAN 1984-85.

Inoltre sono state eseguite le seguenti attività di ricerca

e/o consulenza:

- Collaborazione tecnico scientifica a quasi tutti i progetti dei Programmi di Ricerca INSEAN 1984-85 e 1986.

- Analisi e definizione delle procedure del software di elaborazione SACED sviluppato dalla Divisione Calcoli dell'U.O. Ricerca per conto dell'U.O. Esperienze.

- Analisi e definizione delle procedure del software (sviluppato da collaboratore esterno) di acquisizione e preelaborazione in tempo reale delle prove di governo e manovrabilità al Lago di Nemi e di elaborazione della prova di evoluzione.

- Studio previsionale teorico del comportamento di seakeeping del cacciamine Lerici C.2074 (per conto INTERMARINE) e di motonave da trasporto (per conto M.M.I.)

- Studio previsionale teorico del comportamento idrodinamico in acqua calma della nave traghetto C.1954 (per conto CRN di Ancona).

- Analisi critica dati sperimentali INSEAN per pratica P.2092 sulla ripetitività delle prove sperimentali e loro confronto nei bacini N. 1 e N. 2.

- Studio e progettazione delle forme di carena di cui in A-14) e A-15) per conto FINCME.

Si è provveduto infine:

- all'emissione di N. 22 certificati di prove su modello per l'ottenimento da parte dei cantieri delle provvidenze di legge a favore delle costruzioni navali;

- all'analisi, studio e successiva stesura dei corrispondenti preventivi delle richieste di prove speciali.

C) UNITA' ORGANICA LABORATORI

L'attività dell'U.O. Laboratori nel corso del 1987 è stata fondamentalmente orientata all'attuazione degli obiettivi di sviluppo fissati dall'Istituto, finalizzati al pieno soddisfacimento della domanda dell'utenza ed al miglioramento progressivo dell'efficacia e dell'efficienza dell'attività dell'U.O. medesima. In particolare: . . .

A) Divisioni Costruzione Modelli di Carena e di Elica

Nel corso dell'anno 1987 sono stati costruiti 13 modelli di carena (7 in meno rispetto all'anno 1986), con una diminuzione solo apparente dell'attività del Laboratorio Falegnameria, in quanto largamente compensata dai lavori di modifica di ben 24 carene (per un totale di 95 modifiche) e dalla costruzione di 10 corpi intercambiabili (prue, poppe, corpi cilindrici) e di 59 appendici, il tutto equivalente, in termini di ore lavorative-uomo, alla costruzione di oltre 15 carene.

Due delle carene realizzate sono state completate con le sovrastrutture necessarie per consentire l'effettuazione di prove di seakeeping, ed è stata approntata una piattaforma semisommergiabile (SAIPEM) per prove di Rimorchio in acqua calma al bacino n. 1.

Delle 13 carene costruite, 8 sono state sagomate usando la macchina Kempf & Remmers modificata a controllo numerico, con risultati tuttora solo parzialmente soddisfacenti, per i problemi software e hardware incontrati e non ancora interamente risolti. Si è comunque completato il corso di addestramento del personale all'uso della sagomatrice, così da garantire la continua presenza di personale addetto alla lavorazione automatizzata dei modelli di carena.

Nel Laboratorio Lavorazione Metalli sono state realizzate, n. 16 eliche (2 in più rispetto al 1986) e si è provveduto nel contempo a completare i corsi di addestramento all'uso della sagomatrice a controllo numerico Mandelli del personale ATP (1 unità) e OTP (2 unità), così da portare a 5 unità il gruppo addetto alla costruzione delle eliche con la macchina a C.N.

Numerose infine sono state le apparecchiature di tipo meccanico realizzate, su progetto della Divisione Tecnica Strumentazione, nel Laboratorio Meccanico e la cui natura si desume dalla descrizione delle attività delle Divisioni Strumentazione ed Allestimento.

B) Divisioni Strumentazione (Ufficio Tecnico e Laboratorio Elettronico)
ed Allestimento (Laboratori Elettronico ed Allestimento)

Particolarmente intensa è stata l'attività delle Divisioni Strumentazione ed Allestimento nel corso dell'anno 1987.

In particolare:

- a) Per l'attività connessa con il Programma di Ricerca 84-85 si è provveduto al completamento dell'hardware, ed allo sviluppo del software per il programmatore elettronico dell'ondogeno, integrando il sistema con i dispositivi per il comando e controllo a distanza dell'impianto di generazione delle onde (Ricerca OCEN 1: "Generazione in bacino rettilineo di onde di elevata qualità e forma qualunque"). Contemporaneamente, è stata costruita e testata l'apparecchiatura per il posizionamento automatico del Pitot a 5 fori per misure di scia, in grado di acquisire le pressioni in sequenze programmate di punti, trasferendo quindi, tramite il Sistema Acquisizione Dati installato sui carri dinamometrici, i risultati delle misure al calcolatore centrale, per l'elaborazione delle 3 componenti della velocità (Ricerca TANK 2: "Sistema avanzato di misura ed analisi in tempo reale del campo tridimensionale di scia nelle prove in vasca rettilinea").
- b) Per l'attività connessa con il Programma di Ricerca '86 (che si concluderà nel 1988) è stato affrontato lo studio e la progettazione integrale sia dei 4 propulsori azimutali teleorientabili per prove su piattaforme semisommersibili (Ricerca PROP 2: "Prove sistematiche di propulsione di mezzi offshore con eliche azimutali"), sia delle sistemazioni sperimentali speciali per l'effettuazione di prove di propulsione con idrogetti su carene veloci, realizzando un modello di notevoli dimensioni, così da minimizzare gli effetti scala (Ricerca PROP 1: "Propulsione ad idrogetto"). E' stata curata poi la realizzazione di una apparecchiatura (corredata di bilancia a 6 componenti e della relativa elettronica) per la prova al Canale di Circolazione di 5 timoni isolati (Ricerca MAN 4: "Indagine sistematica su timoni in regime di cavitazione").
- c) Si è iniziata la progettazione della strumentazione di misura, controllo, registrazione, analisi ed acquisizione dati del Canale di Circolazione, dando avvio nel contempo ai lavori eseguiti direttamente dall'Istituto di installazione delle canalizzazioni e degli armadi di contenimento delle apparecchiature, di stesura dei cavi di segnale e di potenza, delle alimentazioni in c.a. ed in c.c., dei sistemi di filtraggio e di stabilizzazione, delle schermature e degli impianti di illuminazione.

Infine, notevole impegno è stato dedicato allo studio e allo sviluppo di adeguate soluzioni tecniche per molteplici problemi di "igiene e sicurezza sul lavoro" dei Laboratori, con particolare riguardo al Laboratorio Costruzione Modelli di Carena e Falegnameria Generale, per il quale sono stati affrontati i problemi legati all'insonorizzazione delle macchine, all'eliminazione delle polveri e dei vapori ed all'illuminazione degli ambienti di lavoro.

D) UNITA' ORGANICA IMPIANTI E MANUTENZIONE

L'attività svolta nel corso del 1987 dall'U.O. Impianti e Manutenzione è in sintesi rappresentata come segue, relativamente ai due settori, Ufficio Tecnico e Laboratorio, nei quali l'U.O. stessa è articolata:

A) Ufficio Tecnico Impianti e Sicurezza sul Lavoro

A.1) Nell'ambito degli adempimenti in materia di prevenzione infortuni e igiene sul lavoro l'Ufficio ha curato in particolare:

- l'assistenza ai Consulenti esterni dell'Istituto incaricati della prevenzione delle malattie professionali e protezione sanitaria dei dipendenti, nonché delle pratiche in materia di prevenzione incendi;
- i contatti organizzativi con il Policlinico Gemelli e con l'Ente Ferrovie dello Stato per quanto attinente ad accertamenti e controlli diagnostici dei dipendenti stessi
- i contatti con la USL RM 12 per il coordinamento del Servizio Igiene e Sicurezza sui Luoghi di Lavoro, con le conseguenti convenzioni con la USL stessa per quanto concerne i rilevamenti ambientali, e con l'Ente Ferrovie dello Stato per gli accertamenti sanitari di laboratorio sui dipendenti dell'Istituto;
- le trasformazioni procedurali connesse con l'adozione della nuova modulistica richiesta dalla USL RM 12 (libretti sanitari di rischio, schede personali per visite periodiche, etc..);
- l'aggiornamento dei materiali di approvvigionamento delle cassette di pronto soccorso;
- l'aggiornamento della segnaletica antinfortunistica nei vari ambienti di lavoro;
- i rilevamenti ambientali in alcuni locali (rumore, illuminazione, microclima) e l'acquisto di cuffie antirumore e di pannelli fonoassorbenti;
- il disbrigo delle pratiche per l'omologazione ISPESL del carrello-paranco in dotazione del carro 1;
- l'assistenza al consulente esterno dell'Istituto per il disbrigo

della pratica per il rilascio del Nulla Osta Provvisorio e del Certificato Prevenzione Incendi da parte dei VV.FF.

A.2) Nell'ambito delle attività relative ai lavori e forniture da ~~affidare e/o affidati a Ditte esterne l'Ufficio ha provveduto a:~~

~~- aggiornare e rielaborare i disegni di massima relativi al progetto di ristrutturazione dei locali dell'edificio laboratori e servizi generali;~~

- partecipare all'esame delle offerte per l'assegnazione dei lavori di modifica del laboratorio trasduttori, corridoio fianco laboratorio elettronico, modifica impianto di filtraggio fumi oleosi, nuovo impianto aspirazione aria locale cucina;
- curare il collaudo o la certificazione di regolare esecuzione di lavori e forniture varie: impianto sollevamento acqua con autoclavi, impianto pompa sollevamento acqua di falda, fornitura e installazione compressore silenziato "Ceccato", lavori di sistemazione esterna nuovo magazzino, sbarra oleodinamica.

A.3) Relativamente infine alle attività connesse con la programmazione, il coordinamento e la documentazione delle operazioni di manutenzione l'Ufficio ha continuato in particolare a curare la sorveglianza e l'assistenza alle Ditte esterne incaricate di manutenzioni ordinarie varie (carriponti, montacarichi, estintori, depuratore, ecc..).

B) Laboratorio Esercizio e Manutenzione

Ha curato la conduzione e l'esercizio degli impianti di servizio e l'esecuzione dei lavori di competenza relativi alla manutenzione preventiva e/o di ripristino dei macchinari, attrezzature, mobili, immobili ed impianti ed alla ristrutturazione di ambienti vari.

ANDAMENTO FINANZIARIO ED

ECONOMICO DELL'ENTE

2) ANDAMENTO FINANZIARIO ED ECONOMICO DELL'ENTE**ENTRATE**

1) Il contributo ordinario a carico del Ministero della Difesa è stato accertato e riscosso nell'importo di L. 2.800.000.000, così come stabilito dalla legge 10 luglio 1984, n° 325 e pertanto, non presenta differenze rispetto alla previsione ed all'anno precedente. L'inadeguatezza di detto contributo rispetto alle reali esigenze di bilancio, già appalesatosi sin dal momento della relativa concessione si è manifestata in modo ancor più tangibile nel 1987 in conseguenza dell'accresciuto peso della gestione creatasi negli ultimi anni. Si ricorda, infatti che l'attuale misura, fissata per legge nel 1984, è stata quantizzata dal Consiglio Direttivo nel 1981, sicché appare evidente la mutazione dei valori prodottasi già nello scarto di codesti tre anni (81-84) e poi ancora nei successivi tre (84-87) durante i quali profonde sono state le influenze esterne per i mutati rapporti monetari e la lievitazione dei costi, in particolare quelli retributivi, e quelli interni per lo sviluppo e l'intensificarsi delle attività.

Senza tornare sui dettagli in quanto una attenta analisi della situazione e la conseguente diagnosi è stata formulata in seno al Consiglio Direttivo sin dall'ottobre scorso (riunione del 28 ottobre 87, verbale 226), risulta evidente la necessità di una rivalutazione del contributo ordinario. In tal senso numerose sono state le iniziative, il cui primo spunto risale alla nota lettera 5221 del 14 ottobre 1987 inviata alle autorità competenti con la quale si chiedeva, appunto, la rideterminazione del contributo ordinario annuo dello Stato e la concessione di un contributo straordinario.

E' opportuno soffermarsi sul fatto che se la situazione era già difficile nell'ottobre dell'87 quando è stata prospettata e i Ministeri del Tesoro e Vigilanti, al momento in cui si scrive è diventata di

estrema gravità.

Fra le entrate di provenienza statale si annovera quest'anno un contributo straordinario di L. 2.000.000.000 erogato dal Ministero della Difesa finalizzato alla realizzazione delle opere per il rispetto delle norme di sicurezza del lavoro ed antincendio.

Altra entrata di provenienza statale è fornita dal Ministero della Marina Mercantile a mezzo dei contributi assegnati al settore della cantieristica. Essa è di L. 92.386.570, superiore di lire 28.472.895 all'importo di L. 63.913.675 accertato nel 1986 ed inferiore di L. 7.613.430 alla previsione (L. 100.000.000).

2) Il contributo versato dai Cantieri Navali è stato di L. 5.000.000 ed è uguale a quello dell'anno precedente.

3) Le entrate provenienti dalla attività sperimentali sono state accertate in L. 1.789.278.040 e si identificano con l'importo dell'anno precedente (L. 1.791.134.820) rispetto al quale segnano una inconsistente differenza negativa (L. 1.856.780).

Nei riguardi della previsione di L. 1.700.000.000 si registra un incremento di L. 89.278.040 (+5%) che conferma l'andamento positivo del settore.

Di converso, il gettito delle entrate per le fatturazioni delle addizionali accertato in L. 902.976.079 è inferiore di ben Lire 1.062.374.537 alla corrispondente voce del 1986 (L. 1.965.350.616) e di lire 297.023.921 alla previsione (L. 1.200.000.000).

Sembra appena il caso di ricordare che quest'ultima partita segue le sorti delle nuove costruzioni e pertanto la flessione non dipende dalle iniziative dell'Istituto riflettendo l'andamento di un mercato a volte imprevedibile.

4) Le entrate per l'attività di ricerca condotta direttamente dal personale dell'Istituto, preventivate in L. 820.000.000 hanno avuto un accertamento di L. 1.019.783.850 con un incremento di L. 199.783.850 connesso con l'attuazione dei programmi di ricerca in atto. Si ricorda che nel decorso anno è stato concluso il programma 1984/85 che di

conseguenza, è stato rendicontato al Ministero della Marina Mercantile il quale ha erogato all'I.N.S.E.A.N. il saldo dei previsti 2.000 milioni, come si vedrà più avanti.

- 5) In relazione agli impegni in conto capitale (cap. 2 11 08 0) in attuazione di quanto previsto dal 4° comma dell'art. 4 della legge 122/85, è stato attribuito al capitolo 3 09 03 0 l'accertamento di L. 140.956.389, superiore di L. 25.956.389 alla previsione (lire 115.000.000), a titolo di recupero nella competenza dell'aliquota del 30% per spese generali.
 - 6) Tralasciando di soffermare l'attenzione sulle partite minori, le entrate di parte corrente sommano complessivamente a L. 8.794.980.748 con un incremento di L. 1.245.803.526 sul corrispondente valore accertato nel 1986 (L. 7.549.177.222).
 - 7) Le entrate in conto capitale, accertate per complessive L. 2.000.000.000, sono integralmente costituite dall'importo versato dal Ministero della Marina Mercantile a saldo del contributo per il programma ricerca 1984/85 finanziato con le leggi 1 aprile 1985, n° 122 e 12 giugno 1985, n° 295, senza presentare differenze rispetto alla previsione.
 - 8) Seguono le partite di giro in prevalenza formate dalle ritenute erariali, dall'I.V.A. in conto acquisti e dalle ritenute previdenziali ed assistenziali, che non richiedono spiegazioni particolari. Esse hanno riscontro esattamente con le corrispondenti partite delle uscite.
- Complessivamente, le entrate di competenza sommano a L. 15.215.415.061 con una espansione di L. 3.529.550.438 rispetto al 1986 (Lire 11.685.864.623 pari a + 30%) sulla quale ha influito il contributo straordinario del Ministero della Difesa di L. 2.000.000.000 e l'incremento di L. 2.312.044.350 delle partite di giro.

USCITE

- 1) Gli oneri per il personale in attività di servizio hanno comportato una spesa complessiva di L. 5.845.760.404 con un incremento di lire

1.055.394.775 sulla spesa dell'anno precedente (L. 4.790.365.629) ed una economia di L. 363.239.596 sulla previsione di L. 6.209.000.000. Sul divario fra i due esercizi incide per il 34% l'importo di lire 356.001.739 corrisposto ai dipendenti a titolo di anticipazione sui miglioramenti economici previsti dal nuovo accordo contrattuale per il personale degli Enti di ricerca.

Il provvedimento autorizzato preventivamente dalle autorità di vigilanza sulla scorta di istruzioni impartite dal Ministero del Tesoro, è stato deliberato dal Consiglio Direttivo nella riunione del 16 dicembre 1987, verbale 227.

Depurato di quest'ultimo importo, l'incremento netto risulta di lire 699.393.036 percentualmente contenuto nell'indice del 15% circa e riflette il naturale evolversi delle carriere, la dinamica salariale collegata agli aumenti dell'indennità integrativa speciale, il ricorso in modo più consistente ancorché nei limiti del possibile ai turni di lavoro ed alla riflessa espansione degli oneri previdenziali ed assistenziali.

Le economie realizzate rispetto ai dati previsionali indicano la limitazione operata sui programmi di assunzione non integralmente realizzati nell'ottica del massimo contenimento di spesa ancorché l'Istituto, come più volte affermato, avrebbe bisogno di ricoprire le dotazioni organiche per poter svolgere il proprio lavoro con interventi tempestivi e continuità in armonia con le iniziative avviate.

- 2) Le spese per l'acquisto di beni di consumo e servizi complessivamente hanno raggiunto l'importo di L. 3.367.086.899 con la notevole espansione di L. 1.699.071.093 sulla spesa di L. 1.668.015.806 registrata l'anno scorso.

Però a carico di questa categoria di spesa è stato posto al capitolo 1 04 27 0 l'importo di due miliardi, equivalente cioè al contributo straordinario già visto fra le entrate erogato dal Ministero della Difesa e finalizzato alla realizzazione di opere di adeguamento alla vigente normativa antincendio e sull'igiene e sicurezza sul lavoro.

Enucleato tale stanziamento la reale spesa, comparabile con il 1986, si riduce a L. 1.367.086.899 ed indica la consistente contrazione di L. 300.928.907 (-22%) sul precedente consuntivo (L. 1.668.015.806). Forse in questo settore più che altrove si rileva la decisa azione di contenimento della spesa operata dall'Istituto in presenza della già chitata deficitaria congiuntura economica.

~~Altro segnale positivo viene dall'economia di L. 295.913.101 sul ca-~~
pitolo acquisti beni di consumo e servizi rispetto alla previsione di L. 3.643.000.000. Va detto però che il persistere su tale indirizzo significa rinunciare ad opere necessarie a mantenere integro ed efficiente il patrimonio dell'Istituto, come nel caso delle manutenzioni, fra gli altri più significativo.

- 3) Gli oneri finanziari sommano complessivamente a L. 367.671.068 ed a confronto con l'importo di L. 125.756.435 dell'anno precedente risultano aumentati di L. 241.914.633. Come si vede questo onere è più che raddoppiato e riflette il ricorso sempre più consistente allo scoperto bancario per fronteggiare la cattiva congiuntura finanziaria e di cassa tendente ad acuirsi ulteriormente qualora dovesse rimanere ancora ferma la contribuzione ordinaria dello Stato e non dovessero essere prontamente rifinanziate le leggi sulla ricerca. Il fenomeno era stato largamente previsto eppertanto la cifra stanziata (L. 410.000.000) è risultata non assorbita per nette L. 42.328.932.
- 4) Le spese correnti sommano a complessive L. 9.702.867.454 registrando un incremento di L. 3.007.524.266 sul corrispondente valore del 1986 (L. 6.695.343.188) e un decremento di L. 695.132.546 sulla previsione (L. 10.398.000.000).
- 5) Le spese in conto capitale sono costituite per la maggior parte da quelle destinate all'attività di ricerca realizzata nell'ambito delle provvidenze disposte dalle note leggi 1° aprile 1985, n° 122 e 12 giugno 1985, n° 295. Esse impegnano due capitoli a ciò destinati e ammontano rispettivamente a L. 610.811.020 e L. 1.036.995.473 per complessive L. 1.647.806.493.

XI LEGISLATURA — DISEGNI DI LEGGE E RELAZIONI — DOCUMENTI

Si ricorda che nel 1987 è stato completato il programma di ricerca per gli anni 1984/1985 la cui rendicontazione, presentata al Ministero della Marina, ha consentito di acquisire il saldo di L. 2.000 milioni, sulla prima quota di finanziamento di 4.000 milioni, come si è visto commentando le entrate.

I risultati conseguiti registrano una flessione di L. 679.877.377 sulla corrispondente cifra del 1986 (L. 2.327.683.870) ed una ~~economia~~ economia di L. 512.193.507 sulla previsione (L. 2.160.000.000).

Ma queste differenze sono solo apparenti perchè taluni impegni che avevano concorso a determinare l'entità degli stanziamenti, a causa di insopprimibili formalità che hanno richiesto tempi tecnici superiori a quelli previsti, sono stati perfezionati oltre le scadenze inizialmente programmate slittando all'esercizio finanziario 1988.

Si cita in particolare, per il peso di natura finanziaria che si aggira sugli 500 milioni circa, l'acquisto di un sistema velocimetrico laser tridimensionale da impiegare nella realizzazione di specifiche ricerche in corso presso il canale di circolazione, che ha richiesto, per l'espletamento della gara appalto-concorso tempi alquanto ampi e comunque tali da non poter addivenire all'aggiudicazione prima della chiusura dell'esercizio.

Quindi le economie avanti citate risultano solo apparenti e sono già state riassorbite nel bilancio dell'anno in corso.

Molto modeste risultano le spese per "ricostruzioni, ripristini e trasformazioni immobili" (L. 10.072.000), "acquisizione di immobilizzazioni tecniche" (L. 134.730.918), mentre richiederebbero, come più volte segnalato, impegni di ben più vaste proporzioni per garantire da un lato gli aggiornamenti, quanto mai necessari per mantenere il passo con il rapido avanzamento tecnologico e, dall'altro per assicurare agli impianti, attrezzature e macchinari le necessarie manutenzioni straordinarie per evitarne il progressivo deterioramento e assicurarne la piena efficienza nel tempo.

In altri termini, sembra appena ancora il caso di insistere, anche se

queste ragioni sono già state ampiamente esposte nelle sedi opportune e in precedenti relazioni ai bilanci di previsione e consuntivi, sul fatto che tali poste di bilancio necessiterebbero di mezzi finanziari adeguati alla realtà operativa dell'Istituto ed alle iniziative intraprese per la rivalutazione del ruolo da esso svolto, perchè altrimenti le notevoli energie di mezzi e di lavoro umano sin qui impiegate nei vari settori. anziché rin vigorirsi nell'intento di ~~accrescere~~ sempre più gli impieghi istituzionali e produttivi, potrebbero venire vanificati nel volgere di breve tempo.

Le uscite di competenza ammontano a complessive L. 16.210.951.038 con una espansione di L. 4.116.404.342 (+ 34%) su quelle dell'anno precedente di L. 12.094.546.696.

SITUAZIONE PATRIMONIALE

Le attività patrimoniali nel loro complesso hanno raggiunto la ragguardevole consistenza di L. 31.999.477.227 con un divario positivo di L. 2.926.706.761 sul corrispondente risultato del 1986 (L. 29.072.770.466). Fra le componenti, le disponibilità liquide giuocano un ruolo rilevante con L. 4.179.292.855 esistenti sul conto corrente infruttifero acceso a norma di legge presso la Tesoreria dello Stato. Tale esposizione rispecchia l'acquisizione del contributo straordinario di L. 2.000.000.000 erogato dal Ministero della Difesa ed il saldo di L. 2.000.000.000 erogato dal Ministero della Marina Mercantile a seguito della rendicontazione prodotta a completamento del programma ricerca 1984/1985, importi ambedue accreditati negli ultimi giorni dell'87 senza avere avuto la possibilità materiale di effettuare il trasferimento sul conto bancario, nonostante l'inoltro immediato della relativa richiesta, per riequilibrare lo scoperto di L. 3.856.466.198, come si evince dall'apposito conto del passivo.

Pertanto la partita indica un aspetto della gestione di assoluta transi-

torietà e che potrebbe indurre ad una inesatta valutazione dei mezzi a disposizione mentre invece la situazione delle disponibilità di cassa è pressochè permanentemente in deficit come d'altra parte si può desumere dall'entità del citato indebitamento bancario cui si è pervenuti attraverso una lenta ma costante evoluzione negativa di cassa con intuibili difficoltà operative.

~~Permangono consistenze~~ ~~aiquanto~~ ~~rilevanti~~ ~~a~~ ~~carico~~ ~~dei~~ ~~residui~~ ~~attivi~~ ~~e~~ passivi anche se quelli attivi risultano abbastanza diminuiti. V'è da dire però che se da un lato è stata esperita ogni iniziativa per alleggerire i crediti verso l'utenza, ancorchè molti dei proventi derivanti dalle esperienze ed addizionali si è in grado di accertarli solamente alla fine dell'esercizio e quindi senza o con scarse possibilità di monetizzarli prima della chiusura del bilancio, dall'altro lato i crediti verso lo Stato sono eliminabili difficilmente in tempi brevi perchè essendo quasi tutti attribuibili all'I.V.A. (L. 1.624 milioni su L. 1.699 milioni) bisogna aspettare il compimento dei tempi tecnici necessari all'erario per procedere alla relativa liquidazione pur in presenza della tempestiva attivazione della procedura per il pagamento accelerato.

Il patrimonio passivo è formato da L. 14.343.082.408 quanto alle passività propriamente dette e da L. 20.421.211.960 dal patrimonio netto.

Il rendiconto patrimoniale si chiude quindi con le risultanze economiche dell'esercizio e di quelle degli anni precedenti e dei conti d'ordine che si equivalgono.

CONTO ECONOMICO

Il conto economico si chiude con un disavanzo di L. 1.568.409.328 esattamente corrispondente alle risultanze del rendiconto patrimoniale.

Dalla differenza tra le entrate (L. 8.794.980.748) e le uscite di parte corrente (L. 9.702.867.454) emerge un disavanzo di parte corrente di L. 907.886.706 derivante essenzialmente dalla contrazione di entrate per addizionali (risultate inferiori di L. 1.063 milioni rispetto all'eser-

cizio precedente) e dall'aumento delle spese di personale per oltre un miliardo di lire rispetto al 1986.

A parte le modeste insussistenze attive e passive nonché altre partite minori, hanno influito sul conto economico le quote di ammortamento e deperimento nella misura di L. 500.000.000 e le quote dell'esercizio per l'adeguamento del fondo indennità anzianità per il personale di Lire ~~204.708.850.~~

SITUAZIONE AMMINISTRATIVA

La situazione amministrativa si chiude con un disavanzo di amministrazione di L. 870.219.911 che conferma le previsioni in quanto tale importo sarebbe stato circa il doppio qualora fosse stato possibile inscrivere nelle competenze l'acquisto del sistema velocimetrico laser tridimensionale formalizzato invece nel 1988 a causa dei necessari tempi tecnici derivanti dallo svolgimento della gara di appalto-concorso.

Questa annotazione, sulla quale peraltro già ci si è intrattenuti illustrando le uscite in conto capitale, si è resa necessaria per porre l'attenzione sul risultato che emerge dalla situazione in esame che è solo apparentemente diverso da quello indicato nelle previsioni.

Dalla comparazione della consistenza delle riscossioni e dei pagamenti con quella del 1986 emerge un notevole divario che riflette con la sua ampiezza la ulteriore, maggiore mole del lavoro svolto e lo sforzo inteso ad eliminare i residui sia attivi, sia passivi. Infatti, le riscossioni sono salite da L. 8.993.904.798 a L. 16.079.833.054 (+ L. 7.085.928.256, pari al 79%), mentre i pagamenti sono passati da L. 11.424.095.379 a L. 15.448.572.073 (+ L. 4.024.476.694, pari al 35%).

In particolare sono significative le cifre relative ai residui perchè le riscossioni da L. 390.316.829 sono salite a L. 2.608.693.939 (+ Lire 2.218.377.110) ed i pagamenti da L. 2.482.117.660 a L. 2.893.542.260 (+ L. 411.424.600).

Rimane tuttavia elevata la situazione dei residui in generale che nono-

stante ogni buon impegno, allo stato dei fatti, non si riesce a ridurre entro entità più contenute: si tratta però di un fenomeno legato al maturare degli accertamenti e degli impegni, illustrato nell'esaminare la situazione patrimoniale, alla quale si fa rinvio.

P E R S O N A L E

6) U.O. PERSONALE E AFFARI GENERALI

Nel corso dell'esercizio è stato deliberato di bandire i seguenti concorsi pubblici di assunzione per:

- n. 1 posto di CTP, laureati in Ingegneria Navale e Meccanica, con competenze nel campo dell'architettura navale;
- ~~n. 2 posti di CTP laureati in Ingegneria, con competenze~~ specifiche di fluidodinamica e di metodologie numeriche per la soluzione delle relative equazioni;
- n. 1 posto di Collaboratore del ruolo Amministrativo;

concorsi alla data attuale ancora da avviare.

Le assunzioni di nuovo personale di ruolo, perfezionate nell'anno hanno riguardato complessivamente n. 5 unità, di cui:

- n. 1 Collaboratore Tecnico Professionale;
- n. 1 Assistente del ruolo Amministrativo;
- n. 3 Archivistici Dattilografi.

vincitori di concorsi banditi nel 1986.

Sono stati inoltre espletati i seguenti concorsi interni:

- a) concorso per titoli ed esame-colloquio ai fini dell'anticipata attribuzione della classe di stipendio per la qualifica di CTP (3 unità) e di ATP (3 unità) ai sensi dell'art. 28 DPR 509/79;
- b) concorso per titoli per il conferimento del livello differenziato di STER (3 posti) riservato al personale con almeno 8 anni di anzianità nella qualifica di ATP (ex art. 39 ter del Regolamento del Personale).

Sono altresì iniziate le prove relative al concorso interno per titoli per l'attribuzione anticipata delle maggiorazioni di stipendio di cui all'art. 12 del DPR 346/83 per la qualifica di CTP (3 unità).

Le cessazioni dal servizio avutesi hanno riguardato:

- n. 3 Collaboratori Tecnici Professionali.
- n. 1 Collaboratore Amministrativo.

Mediante concorso per merito comparativo si è provveduto inoltre ad attribuire:

- il livello differenziato di professionalità ad un Archivista Dattilografo (ex art. 39 bis del Regolamento del Personale).

Ai sensi dell'art. 4 della legge 1/4/85, n. 122 con il quale è stata data facoltà all'Istituto di assumere con contratti a termine personale tecnico specializzato per l'esecuzione di programmi di ricerca, si è provveduto all'assunzione o al rinnovo del contratto a termine per il seguente personale posto a carico dei finanziamenti concessi per lo svolgimento del PROGRAMMA RICERCHE INSEAN 1986:

- n. 10 unità per lo svolgimento delle funzioni proprie della qualifica di Collaboratore Tecnico Professionale, di cui 2 si sono dimessi nel corso dell'anno;
- n. 4 unità per lo svolgimento delle funzioni proprie della qualifica di Assistente Tecnico Professionale.

Si sono conclusi i corsi di formazione e qualificazione professionale istituiti per varie aree automatizzate ai sensi ex art. 24 DPR 346/83.

Si sono attivate le procedure per la organizzazione della contabilità meccanizzata per la gestione del personale e per l'implementazione della rilevazione automatica delle presenze su IBM 36. Inoltre si è proceduto ad effettuare una ricognizione dei profili professionali esistenti in Istituto in conformità alle nuove qualifiche funzionali e derivanti dalle norme dettate dal DPR 935/86.

XI LEGISLATURA — DISEGNI DI LEGGE E RELAZIONI — DOCUMENTI

CONSISTENZA DEL PERSONALE AL 31 DICEMBRE 1987

QUALIFICHE	CONSISTENZA DEL PERSONALE AL 31 DICEMBRE 1987		DOTAZIONE ORGANICA
	in ruolo	in contratto ex legge 122/85	
Dirigente Superiore	1	-	1
Dirigente	-	-	1
RUOLO TECNICO PROFESSIONALE			
Collaboratore Tec.-Prof.	17	8	30
Specialista Tecnici E.R.	9	-	12
Assistente Tec.-Prof.	56	4	69
Operatore Tec.-Prof.	36	-	30
Agente Tec.-Prof.	12	-	12
RUOLO AMMINISTRATIVO			
Certo di Gestione	2*	-	1
Collaboratore Coordinatore	1	-	1
Collaboratore	1	-	5
Assistente Coordinatore	7	-	7
Assistente	5	-	3
Archivista Datt. e Archivista	3	-	-
Datt. a liv. differenziato	3	-	6
Commesso e Commesso a liv. differenziato	2	-	2
	155	12	185

* di cui un posto conferito con l'art. 16 del DPR 346/83.

NOTA BENE: Nella consistenza del personale al 31/12/87 non è compreso il Direttore Generale.

SEGUE CONSISTENZA DEL PERSONALE AL 31 DICEMBRE 1987

~~Nello specchio che segue è riportata la situazione degli~~
incarichi conferiti nell'anno 1987 a norma del vigente Regolamento del
Personale.

INCARICHI PREVISTI DAL REGOLAMENTO APPROVATO IN DATA 22/10/78 E SUC- CESSIVE MODIFICAZIONI	DOTAZIONE ORGANICA	INCARICHI CONFERITI PER IL 1987
INCARICHI DI DIRIGENZA		
Dirigente Superiore	3	3
Dirigente	1	1
INCARICHI DI COORDINAMENTO		
Collaboratore Tec.-Prof.	7	4
Assistente Tec.-Prof.	19	19

IL PRESIDENTE

RELAZIONE
DEL COLLEGIO DEI REVISORI

COLLEGIO DEI REVISORI - VERBALE N. 194

RELAZIONE AL CONTO CONSUNTIVO 1987

I giorni 19 e 27 aprile 1988 si è riunito il Collegio dei Revisori del suddetto Ente per procedere all'esame del conto consuntivo 1987.

Sono presenti:

Dott. Albino Morghen - Presidente, in rappresentanza del Ministero del Tesoro;

limitatamente al giorno 19,

Amm. Antonino Scopelliti - Componente in rappresentanza del Ministero della Difesa;

Dott. Rosario Foti - Componente in rappresentanza del Ministero della Marina Mercantile.

RISULTATI COMPLESSIVI

La gestione dell'anno finanziario 1987 si riassume nelle risultanze appresso indicate.

<u>ENTRATE ACCERTATE</u>			
	1987	1986	Differenze rispetto all'esercizio 1986
- Trasferimenti correnti	4.897.386.570	2.868.913.675	+ 2.028.472.895
- Entrate diverse (esperienze, addizionali, interessi, ecc.)	3.897.594.178	4.680.263.547	- 782.669.369
- Alienazione beni patrimoniali, ecc.	86.418.535	23.692.275	+ 62.726.260
- Trasferimenti in c/capitale	2.000.000.000	2.091.023.698	- 91.023.698
- Partite di giro	<u>4.334.015.778</u>	<u>2.021.971.428</u>	<u>+ 2.312.044.350</u>
TOTALE	<u>15.215.415.061</u>	<u>11.685.864.623</u>	<u>+ 3.529.550.438</u>

<u>SPESE IMPEGNATE</u>			
	1987	1986	Differenze rispetto all'esercizio 1986
- Spese correnti	9.702.867.454	6.695.343.188	+ 3.007.524.266
- Spese in c/capitale	2.174.067.806	3.377.232.080	- 1.203.164.274
- Partite di giro	<u>4.334.015.778</u>	<u>2.021.971.428</u>	<u>+ 2.312.044.350</u>
TOTALE	<u>16.210.951.038</u>	<u>12.094.546.696</u>	<u>+ 4.116.404.342</u>

La situazione finanziaria complessiva dell'Ente al 31 dicembre 1987, risulta pertanto essere la seguente:

Entrate accertate nell'esercizio 1987	+ L. 15.215.415.061
Spese impegnate nell'esercizio 1987	- L. 16.210.951.038
Annullamento residui attivi	- L. 2.586.115
Annullamento residui passivi	+ L. 92.595.880
Avanzo di amministrazione al 31/12/1986	+ L. <u>35.306.301</u>
Disavanzo di amministrazione al 31/12/1987	- L. <u>870.219.911</u>

 XI LEGISLATURA — DISEGNI DI LEGGE E RELAZIONI — DOCUMENTI

Ponendo invece a confronto soltanto le entrate e le spese correnti si ha:

- Entrate correnti accertate nell'esercizio 1987	L.	8.794.980.748
- Spese correnti impegnate nell'esercizio 1987	L.	<u>9.702.867.454</u>
Disavanzo finanziario di parte corrente	L.	907.886.706
Insussistenze passive	L. +	61.068.093
Spese impegnate di competenza di successivi esercizi	L. +	15.497.271
Quota dell'esercizio per adeguamento del fondo inden-		
nità anzianità personale	L. -	231.953.440
Insussistenze attive	L. -	67.315
Ammortamenti e deperimenti	L. -	500.000.000
Eliminazione impianti	L. -	<u>5.067.231</u>
DISAVANZO ECONOMICO	L.	<u><u>1.568.409.328</u></u>

La situazione patrimoniale si chiude con i seguenti dati complessivi:

(in migliaia di lire)

(in migliaia di lire)

Attività	31.999.477	Passività	14.343.082
Deficit	2.856.602	Patrimonio netto	20.421.212
	<u> </u>	Avanzo economico	<u>91.785</u>
	<u><u>34.856.079</u></u>		<u><u>34.856.079</u></u>

Conti d'ordine 5.074.283

In sede di esame delle varie poste patrimoniali è emerso che i libri degli inventari relativi agli immobili ed alle immobilizzazioni

tecniche non risultano aggiornati.

Al riguardo gli Organi dell'Ente hanno fatto presente che la lacuna è da ricercarsi nella carenza di personale amministrativo e nell'aumentata mole di lavoro, verificatasi anche per effetto dell'attività di ricerca.

Ciò nonostante, il Collegio dei revisori rappresenta l'inderogabile necessità di procedere al più presto alla regolarizzazione delle suindicate scritture.

Si è altresì rilevato che nella situazione patrimoniale in discorso sono evidenziati un disavanzo economico di L. 2.856.602.581 ed un avanzo di L. 91.785.440. Si rende necessario assorbire il detto avanzo economico al fine di ridurre del corrispondente importo il disavanzo economico, così come deliberato dal Consiglio Direttivo nella riunione del 29/4/87 - Verbale n° 225.

La situazione amministrativa chiude con un disavanzo di Lire 870 milioni così determinato:

	(in milioni)
Cassa al 31/12/87	L. 326
Residui attivi	" 3.402
Residui passivi	" <u>4.598</u>
Disavanzo d'amministrazione	<u>L. 870</u>

Tale risultato negativo trova anche corrispondenza nel confronto tra le entrate e uscite correnti finanziarie sopra riportate che, rispetto al 1986, sono aumentate, rispettivamente, di L. 2.028 milioni e di L. 3.007 milioni.

Sembra opportuno far presente, che il predetto disavanzo di amministrazione sarebbe stato di L. 1.600 milioni qualora l'Istituto, così come era nelle previsioni, avesse potuto impegnare circa 800 milioni di lire per l'acquisto di un laser occorrente alla ricerca, acquista-

to invece nel 1986.

In tal modo sarebbe stato confermato il disavanzo indicato nello stato di previsione 1987.

ENTRATE

Parte corrente

I residui attivi di parte corrente da L. 2.490 milioni alla fine del 1986 sono risultati di L. 1.674 al 31.12.1987, importo quest'ultimo prevalentemente costituito dalle somme rimaste da riscuotere in conto esperienze ed addizionali la cui fatturazione è avvenuta nello scorcio del 1987.

Nell'importo di L. 1.674 milioni sono comprese L. 553 milioni relative, in gran parte, a residui antecedenti il 1987 e riferibili quanto a L. 241 milioni a fatture per esperienze e a L. 312 milioni a fatture per addizionali la cui situazione è seguita dall'Amministrazione per la relativa acquisizione che il Collegio raccomanda sollecita e definitiva.

I proventi derivanti da esperienze sono stati accertati in L. 1.789 milioni rispetto ad una previsione di L. 1.700 milioni, quelli per addizionali in L. 903 milioni a fronte della previsione di L. 1.200 milioni. Infine, i proventi derivanti da attività di ricerca sono risultati di L. 1.020 milioni nei riguardi di L. 820 milioni previsti. I soli proventi provenienti dalle addizionali presentano una contrazione dipesa unicamente da fattori esterni collegati all'andamento del settore cantieristico.

Di contro, ~~le~~ i proventi per esperienze e ricerca sono da collegarsi alle maggiori commesse dell'utenza per i primi ed allo sviluppo e realizzazione dei programmi di ricerca in corso.

E' stato riscosso un contributo straordinario di L. 2 miliardi erogato dal Ministero della Difesa per le opere da realizzare nel rispetto delle norme sulla sicurezza del lavoro ed antincendio.

Conto capitale

La riscossione di 2 miliardi, così come previsto, deriva dal saldo erogato dal Ministero della Marina Mercantile a completamento e rendicontazione del programma ricerca 1984/85.

SPESE

Parte corrente

Le somme rimaste da pagare sugli oneri retributivi del personale in attività di servizio per l'importo di L. 328 milioni, attengono alle competenze del mese di dicembre 1986.

I residui per acquisti di beni e servizi per complessive L. 1.004 milioni risultano quanto a L. 816 milioni in conto 1987 ed a L. 188 milioni in conto esercizi precedenti fra i quali ultimi sono comprese L. 88 milioni per fitti arretrati richiesti dal Comune di Roma per il terreno di Via Segre e per il resto in larga misura da decimi trattenuti a garanzia di forniture, da liquidarsi all'atto dei collaudi.

Partite di giro

Tra i residui per partite di giro, la componente più importante risulta sempre quella relativa all'I.V.A./acquisti (da introitare dall'Erario) pari a L. 1.581 milioni.

Atteso che nel 1987 sono stati incassati i crediti I.V.A. riferiti agli anni 1983 e 1984 per rispettive L. 326 milioni e L. 277

XI LEGISLATURA — DISEGNI DI LEGGE E RELAZIONI — DOCUMENTI

milioni, i residui importi sono i seguenti:

1985	L.	397.608.000
1986	"	609.571.000
1987	"	574.250.000

Considerato che il conto corrente aperto presso l'Istituto di credito cassiere è, per notevole parte dell'anno, scoperto e, pertanto, comporta il pagamento di notevoli oneri finanziari, si tiene ad evidenziare la suindicata situazione creditoria nei confronti dell'amministrazione finanziaria al fine di invitare l'Istituto a porre in essere ogni iniziativa utile a realizzare i propri crediti allo scopo di sollecitare l'attuazione degli Organi sovraordinati in ordine alla rimozione degli ostacoli che si frappongono ad una eliminazione delle predette partite in tempi ragionevolmente brevi.

CONCLUSIONE


Considerato che - in milioni - le entrate correnti ordinarie ammontano a L. 5.589 mentre le spese correnti ordinarie assommano a L. 7.703 (di cui L. 5.864 per oneri del personale e L. 1.839 per altre spese), nel caso in cui non venga concesso un congruo aumento del contributo ordinario, deve manifestare l'inderogabile necessità di ridurre tutte le spese riportando il loro complesso nei limiti delle entrate ricorrendo sia al rispetto dei termini temporali dei contratti di collaborazione stipulati ai sensi della legge 122/1985, che alla mobilità del personale di ruolo verso altre aree del comparto della ricerca.

Inoltre, dopo aver accertato la corrispondenza delle risultanze di bilancio con le scritture contabili, tenuto conto dello squilibrio risultante sia dal conto economico che dalla situazione amministrativa, il Collegio dei Revisori deve esprimere il proprio giudizio negativo in ordine alla gestione economica, pur riconoscendo che, da un punto di vista formale, essa risulta regolare.

Il Collegio ritiene pertanto di non poter esprimere parere favorevole in ordine all'approvazione del Conto Consuntivo dell'Istituto per l'anno 1987.


Letto, confermato e sottoscritto.

IL PRESIDENTE



A handwritten signature in cursive script, appearing to read "Alfredo Mazzoni", written over a horizontal line.

I COMPONENTI



Two handwritten signatures in cursive script, written over horizontal lines. The top signature appears to read "Antonio Di Pietro" and the bottom one "Antonio Di Pietro".

COLLEGIO DEI REVISORI - VERBALE N. 196

Il giorno 18 maggio 1988 il Dott. Albino Morghen, Presidente del Collegio dei Revisori, procede alle seguenti verifiche:

PUNTO I:

Con riferimento alla Nota illustrativa aggiuntiva al bilancio consuntivo 1987 in data 12/5/1988 (alleg. n. 1), deve essere presente che non si possono condividere le conclusioni raggiunte con essa in quanto, nel calcolo proposto in detta nota, vengono mischiati i movimenti "correnti" con quelli "in conto capitale" mentre è ben noto che, ai fini del risultato economico, i secondi debbono essere trascurati.

Questi ultimi movimenti in conto capitale trovano, invece, la più ampia esposizione nella situazione patrimoniale.

Dal conto economico 1987 (pag. XXXI del consuntivo), le spese correnti (al netto dei 2 miliardi per l'igiene e la sicurezza) ammontano a L. 7.703 milioni mentre, nel 1986, dette spese sono state L. 6.695 milioni (vedasi pag. 2 della relazione del Collegio dei revisori al conto consuntivo).

E' pertanto evidente che, nel 1987, sono state sostenute spese correnti per L. 1.108 milioni in più rispetto al 1986.

Risultano spese in meno L. 1.203 milioni in conto capitale, ma ciò non ha influenza sul risultato economico di esercizio che si chiude con un disavanzo di L. 1.568 milioni (vedasi pag. XXXI del consuntivo) e non di L. 1.581 milioni come riferito a pag. 1 della nota illustrativa in questione.

PUNTO II:

E' stata accertata la seguente situazione riepilogativa dei conti al 30 aprile 1988:

	<u>Dati al 30/4/1988</u>	<u>Rateo previsione al 30/4/1988</u>
	(in milioni)	
Totale entrate accertate	+ 2.978	+ 2.975
Totale spese impegnate	- 3.797	- 4.125
Rateo disavanzo di amministrazione esercizio finanziario 1987	- 290	- 290
Disavanzo al 30/4/88	<u>- 1.109</u> =====	<u>- 1.440</u> =====

Segue VERBALE DEI REVISORI N° 196 DEL 18/5/88

2/2

A tutt'oggi il saldo del c/c bancario in essere presso l'Istituto S. Paolo di Torino, cassiere dell'Ente, presenta uno scoperto di L. 2.719 milioni.

Considerato che lo scoperto complessivo di c/c di cui si può usufruire è di L. 5 miliardi, l'I.N.S.E.A.N., alla data odierna, può utilizzare ancora allo scoperto la somma di L. 1.281 milioni, in quanto un altro miliardo risulta impegnato per fidejussione IVA e per l'apertura di credito relativa all'acquisto all'estero del laser.

L'accertamento delle entrate corrisponde quasi esattamente alle previsioni.


Le spese correnti e le spese in conto capitale presentano minori impegni, rispettivamente per L. 119 e L. 209 milioni.

Le entrate correnti ammontano a L. 2.311 milioni e il totale delle spese per il personale è pari a L. 2.005 milioni (con una differenza in meno, rispetto alle previsioni, di L. 460 milioni), mentre quello per l'acquisto di beni di consumo e di servizi è L. 791 milioni (con una differenza in più, rispetto alle previsioni, di L. 226 milioni).

Sulla base dei risultati al 30/4/1988 la proiezione al termine dell'esercizio risulterebbe la seguente:

	(in milioni)
- Disavanzo al 30/4/1988 L. 1.109x3 =	L. 3.327
- Oneri aggiuntivi connessi all'applicazione del contratto ex D.P.R. n. 568/87	" 1.800
- Spese di manutenzione minime indispensabili	" 800
Disavanzo presunto al 31/12/1988	<u>L. 5.927</u>

Letto, confermato e sottoscritto.



ALLEGATO 1

NOTA ILLUSTRATIVA AGGIUNTIVA AL BILANCIO CONSUNTIVO 1987

Nel corso della riunione ordinaria del Consiglio Direttivo del 29/4/88, volta a deliberare il conto consuntivo del 1987 ai sensi del 4° comma dell'art. 32 del DPR 696/79, il collegio dei Revisori con la propria Relazione al bilancio 1987 ha ritenuto di non poter esprimere parere favorevole all'approvazione dello stesso, formulando un giudizio negativo sulla gestione economica pur riconoscendone la regolarità dal punto di vista formale, e ciò in quanto esso chiude con un disavanzo di amministrazione di L. 870 milioni ed economico di L. 1.581 milioni.

Conseguentemente il Consiglio Direttivo all'unanimità ha deciso di sospendere la riunione e di riprenderla il giorno 20 maggio c.a. allo scopo di consentire a tutti i componenti del Consiglio una più approfondita analisi delle predette risultanze di bilancio nonché di poter acquisire maggiori elementi in ordine ai provvedimenti di riequilibrio del bilancio da adottare.

Ciò premesso, per favorire una migliore evidenziazione dei risultati di esercizio, è stata sviluppata l'unita tavola di raffronto delle risultanze del bilancio consuntivo 1987, in termini sia di entrate che di uscite, rispetto sia ai dati previsionali dello stesso anno che a quelli definitivi dell'esercizio precedente, e ciò a fine di consentire una più immediata individuazione delle variazioni avutesi.

Come si può osservare, relativamente alle Entrate le uniche variazioni di rilievo riguardano:

- a) l'avvenuta acquisizione del contributo straordinario della Difesa di 2.000 milioni vincolato, come destinazione, a lavori di "igiene e sicurezza";
- b) la netta contrazione avutasi delle entrate per addizionali, inferiori di oltre 1.000 milioni al totale registrato nell'anno precedente, e

ciò per motivi indipendenti dall'Istituto e legati all'andamento delle costruzioni navali avutesi nell'anno in campo nazionale;

- c) l'aumento avutosi delle entrate per prestazioni di servizi, connesse con lo svolgimento dei programmi di ricerca, salite a 1.016 milioni contro i 544 milioni registrati nell'anno precedente, sia pure in misura inferiore alla previsione, causa lo slittamento all'esercizio successivo di talune attività programmate determinato da motivi vari.

Per quanto attiene alle Spese le variazioni di maggior rilievo risultano:

- a) gli oneri per il personale in servizio ammontanti a L. 5.845 milioni che, come illustrato nella relazione al bilancio del Presidente (al punto 2 - "Andamento Finanziario ed Economico dell'Ente"), presentano un incremento del 22% rispetto alla spesa dell'anno precedente (L. 4.790 milioni) di cui il 7% è legato ad acconti retributivi corrisposti sui miglioramenti recati dal nuovo contratto di lavoro (DPR 568/87) e il 15% riflette il naturale evolversi delle carriere e la dinamica salariale collegata agli aumenti dell'indennità integrativa speciale, al ricorso in modo più consistente ai turni di lavoro ed alla riflessa espansione degli oneri previdenziali ed assistenziali;
- b) gli oneri per "intervento di igiene e sicurezza del lavoro", iscritti a bilancio per l'intero ammontare del contributo straordinario concesso di L. 2.000 milioni;
- c) gli oneri per acquisto di beni di consumo e servizi, ammontanti a L. 1.367 milioni e presentanti una netta contrazione sia rispetto alle previsioni che al consuntivo dell'anno precedente, e ciò in conseguenza delle azioni di massimo contenimento della spesa operate sistematicamente dall'Istituto;
- d) gli oneri finanziari (L. 367 milioni), cresciuti in maniera

considerevole in relazione alla nota situazione di difficoltà di cassa;

- e) spese in conto capitale ridottesi rispetto sia alle previsioni che ai dati di consuntivo del 1986 causa il rallentamento avutosi nello svolgimento del programma di ricerche INSEAN 1986.

In base ai predetti dati emerge con chiara evidenza che il disequilibrio determinatosi nel 1987 fra le entrate e le spese dipende non tanto da una crescita delle spese, che sono rimaste allineate ai valori dell'anno precedente, quanto da una contrazione avutasi nelle entrate. Infatti, depurando l'importo complessivo delle spese (L. 16.211 milioni) delle "partite di giro" e delle spese per "interventi di igiene e sicurezza", che di fatto rappresentano poste che si compensano perfettamente sia in entrata che in uscita e che ammontano complessivamente a L. 6.334 milioni, risulta che il totale delle spese raggiunto nel 1987 è pari a 9.877 milioni contro il valore corrispondente di 10.072 milioni del consuntivo 1986, e ciò nonostante il maggior peso per oneri di personale e finanziari sopportato nel 1987.

Le entrate invece, prescindendosi dal contributo straordinario di L. 2.000 milioni e dalle partite di giro, sono ammontate a L. 8.881 milioni contro L. 9.663 milioni registrati nell'anno precedente, la differenza (legata al minor introito per fatturazioni addizionali) rappresentante quasi per intero il disavanzo di amministrazione di L. 870 milioni registrato nel 1987.

Da quanto sopra emerge altresì che ben poco avrebbe potuto fare l'Istituto per correggere il predetto disequilibrio di amministrazione data l'esiguità delle spese non obbligatorie suscettibili di interventi restrittivi ulteriori, in aggiunta alle drastiche misure di contenimento già operate, e data l'impossibilità di

aumentare ulteriormente le entrate per prestazioni di servizi in conto terzi che, nel 1987, hanno raggiunto il valore di L. 2.785 milioni, al netto delle addizionali, che rappresenta il massimo ottenuto nella storia dell'Istituto, superiore di circa il 20% a quello di L. 2.335 milioni avutosi nell'anno precedente.

Roma, 12.5.1988

XI LEGISLATURA — DISEGNI DI LEGGE E RELAZIONI — DOCUMENTI

ALLEGATO A

ENTRATE

TITOLO	1986	1987		Consuntivo
	Consuntivo	PREVISIONE		
		iniziale	finale	
I Entrate Contributive				
II Trasferimenti correnti dello Stato:				
a) contributi ordinari	2869	2905	2905	2897
b) contributi straordinari	--	--	2000	2000
III Entrate per prestazioni di servizi:				
a) fatturazioni prestazioni	1791	1500	1700	1769
b) fatturazioni per addizionali	1965	1150	1200	902
c) proventi derivanti da attività di ricerca	544	1885	820	1016
d) altre	380	155	150	211
TOTALE ENTRATE CORRENTI	7549	7595	8775	8795
IV Alienazione beni patrimoniali e riscossione crediti	23	5	93	86
V Trasferimenti c/capitale	2091	2000	2000	2000
VI Entrate derivanti da accensione prestiti	--	909	--	--
VII Partite di giro	2022	1850	2150	4334
TOTALE ENTRATE	11.685	12.359	13.018	15.215

SPESE

TITOLO	1986	1987		Consuntivo
	Consuntivo	PREVISIONE		
		iniziale	finale	
I Spese correnti:				
a) spese per organi dell'Ente	76	70	65	60
b) oneri personale in servizio	24790	5239	6200	5845
c) oneri personale in quiescenza	20	21	21	18
d) acquisto beni consumo e servizi	21668	1495	1643	2367
e) interventi "igiene e sicurezza lavoro"	--	--	2000	2000
f) oneri finanziari	125	115	410	367
g) spese varie	16	35	59	45
TOTALE SPESE CORRENTI	6695	6975	10398	9702
II Spese in conto capitale	3377	2625	2845	2174
III Estinzione mutui e anticipazioni	--	909	--	--
IV Partite di giro	2022	1850	2150	4334
TOTALE SPESE	12.094	12.359	15.393	16.210

ALLEGATO B AL Punto 2 O.d.G.

PROT. N. 2219 ROMA **13 MAG. 1988**
(DA CITARE NELLA RISPOSTA)INVIATA COPIA AI COMPONENTI IL CD
AI RAPPRESENTANTI DELLA CORTE DEI CONTI
E AI MEMBRI DEL COLLEGIO DEI REVISORIOGGETTO. Riunione ordinaria del
Consiglio Direttivo
in data 29/4/1988.
Verbale n. 229.

A seguito della lettera n. 1849 del 22 Aprile 1988 si trasmette in allegato copia della nota illustrativa (aggiuntiva) relativa al punto 2 dell'Ordine del Giorno: BILANCIO CONSUNTIVO 1987.

Con l'occasione si rammenta che, come convenuto nel corso della riunione del 29/4/1988, sospesa per necessità di approfondimenti, la discussione verrà ripresa il giorno 20 maggio p.v. (venerdì) alle ore 10.00, presso la sede di questo Istituto, per trattare i seguenti punti residuati dell'Ordine del Giorno:

- 2) Bilancio Consuntivo 1987;
- 3) Ratifica O.d.g. del Presidente;
- 4) Varie ed eventuali.

Attesa l'importanza della riunione confido molto vivamente nella Sua gradita partecipazione.

Con i migliori cordiali saluti.

IL PRESIDENTE
(Dr. Ing. Angelo FERRAUTO)



NOTA ILLUSTRATIVA AGGIUNTIVA AL BILANCIO CONSUNTIVO 1987

Nel corso della riunione ordinaria del Consiglio Direttivo del 29/4/88, volta a deliberare il conto consuntivo del 1987 ai sensi del 4° comma dell'art. 32 del DPR 696/79, il collegio dei Revisori con la propria Relazione al bilancio 1987 ha ritenuto di non poter esprimere parere favorevole all'approvazione dello stesso, formulando un giudizio negativo sulla gestione economica pur riconoscendone la regolarità dal punto di vista formale, e ciò in quanto esso chiude con un disavanzo di amministrazione di L. 870 milioni ed economico di L. 1.581 milioni.

Conseguentemente il Consiglio Direttivo all'unanimità ha deciso di sospendere la riunione e di riprenderla il giorno 20 maggio c.a. allo scopo di consentire a tutti i componenti del Consiglio una più approfondita analisi delle predette risultanze di bilancio nonché di poter acquisire maggiori elementi in ordine ai provvedimenti di riequilibrio del bilancio da adottare.

Ciò premesso, per favorire una migliore evidenziazione dei risultati di esercizio, è stata sviluppata l'unita tavola di raffronto delle risultanze del bilancio consuntivo 1987, in termini sia di entrate che di uscite, rispetto sia ai dati previsionali dello stesso anno che a quelli definitivi dell'esercizio precedente, e ciò a fine di consentire una più immediata individuazione delle variazioni avutesi.

Come si può osservare, relativamente alle Entrate le uniche variazioni di rilievo riguardano:

- a) l'avvenuta acquisizione del contributo straordinario della Difesa di 2.000 milioni vincolato, come destinazione, a lavori di "igiene e sicurezza";
- b) la netta contrazione avutasi delle entrate per addizionali, inferiori di oltre 1.000 milioni al totale registrato nell'anno precedente, e

XI LEGISLATURA — DISEGNI DI LEGGE E RELAZIONI — DOCUMENTI

ciò per motivi indipendenti dall'Istituto e legati all'andamento delle costruzioni navali avutesi nell'anno in campo nazionale;

- c) l'aumento avutosi delle entrate per prestazioni di servizi, connesse con lo svolgimento dei programmi di ricerca, salite a 1.016 milioni contro i 544 milioni registrati nell'anno precedente, sia pure in misura inferiore alla previsione, causa lo slittamento all'esercizio successivo di talune attività programmate determinato da motivi vari.

Per quanto attiene alle Spese le variazioni di maggior rilievo risultano:

- a) gli oneri per il personale in servizio ammontanti a L. 5.845 milioni che, come illustrato nella relazione al bilancio del Presidente (al punto 2 - "Andamento Finanziario ed Economico dell'Ente"), presentano un incremento del 22% rispetto alla spesa dell'anno precedente (L. 4.790 milioni) di cui il 7% è legato ad acconti retributivi corrisposti sui miglioramenti recati dal nuovo contratto di lavoro (DPR 568/87) e il 15% riflette il naturale evolversi delle carriere e la dinamica salariale collegata agli aumenti dell'indennità integrativa speciale, al ricorso in modo più consistente ai turni di lavoro ed alla riflessa espansione degli oneri previdenziali ed assistenziali;
- b) gli oneri per "intervento di igiene e sicurezza del lavoro", iscritti a bilancio per l'intero ammontare del contributo straordinario concesso di L. 2.000 milioni;
- c) gli oneri per acquisto di beni di consumo e servizi, ammontanti a L. 1.367 milioni e presentanti una netta contrazione sia rispetto alle previsioni che al consuntivo dell'anno precedente, e ciò in conseguenza delle azioni di massimo contenimento della spesa operate sistematicamente dall'Istituto;
- d) gli oneri finanziari (L. 367 milioni), cresciuti in maniera

considerevole in relazione alla nota situazione di difficoltà di cassa;

- e) spese in conto capitale ridottesi rispetto sia alle previsioni che ai dati di consuntivo del 1986 causa il rallentamento avutosi nello svolgimento del programma di ricerche INSEAN 1986.

In base ai predetti dati emerge con chiara evidenza che il disequilibrio determinatosi nel 1987 fra le entrate e le spese dipende non tanto da una crescita delle spese, che sono rimaste allineate ai valori dell'anno precedente, quanto da una contrazione avutasi nelle entrate. Infatti, depurando l'importo complessivo delle spese (L. 16.211 milioni) delle "partite di giro" e delle spese per "interventi di igiene e sicurezza", che di fatto rappresentano poste che si compensano perfettamente sia in entrata che in uscita e che ammontano complessivamente a L. 6.334 milioni, risulta che il totale delle spese raggiunto nel 1987 è pari a 9.877 milioni contro il valore corrispondente di 10.072 milioni del consuntivo 1986, e ciò nonostante il maggior peso per oneri di personale e finanziari sopportato nel 1987.

Le entrate invece, prescindendosi dal contributo straordinario di L. 2.000 milioni e dalle partite di giro, sono ammontate a L. 8.881 milioni contro L. 9.663 milioni registrati nell'anno precedente, la differenza (legata al minor introito per fatturazioni addizionali) rappresentante quasi per intero il disavanzo di amministrazione di L. 870 milioni registrato nel 1987.

Da quanto sopra emerge altresì che ben poco avrebbe potuto fare l'Istituto per correggere il predetto disequilibrio di amministrazione data l'esiguità delle spese non obbligatorie suscettibili di interventi restrittivi ulteriori, in aggiunta alle drastiche misure di contenimento già operate, e data l'impossibilità di

aumentare ulteriormente le entrate per prestazioni di servizi in conto terzi che, nel 1987, hanno raggiunto il valore di L. 2.785 milioni, al netto delle addizionali, che rappresenta il massimo ottenuto nella storia dell'Istituto, superiore di circa il 20% a quello di L. 2.335 milioni avutosi nell'anno precedente.

Roma, 12.5.1988

ALLEGATO A

ENTRATE

TITOLO	1986	1987		Consuntivo
	Consuntivo	PREVISIONE		
		iniziale	finale	
I Entrate Contributive				
II Trasferimenti correnti dello Stato:				
a) contributi ordinari	2869	2905	2905	2897
b) contributi straordinari	--	--	2000	2000
III Entrate per prestazioni di servizi:				
a) fatturazioni prestazioni	1791	1500	1700	1769
b) fatturazioni per addizionali	1965	1150	1200	902
c) proventi derivanti da attività di ricerca	544	1885	820	1016
d) altre	380	155	150	211
TOTALE ENTRATE CORRENTI	7549	7595	8775	8795
IV Alienazione beni patrimoniali e riscossione crediti	23	5	93	86
V Trasferimenti c/capitale	2091	2000	2000	2000
VI Entrate derivanti da accensione prestiti	--	909	--	--
VII Partite di giro	2022	1850	2150	4334
TOTALE ENTRATE	11.685	12.359	13.018	15.215

SPESE

TITOLO	1986	1987		Consuntivo
	Consuntivo	PREVISIONE		
		iniziale	finale	
I Spese correnti:				
a) spese per organi dell'Ente	76	70	65	60
b) oneri personale in servizio	4790	5239	6200	5845
c) oneri personale in quiescenza	20	21	21	18
d) acquisto beni consumo e servizi	1668	1495	1643	1367
e) interventi "igiene e sicurezza lavoro"	--	--	2000	2000
f) oneri finanziari	125	115	410	367
g) spese varie	16	35	59	45
TOTALE SPESE CORRENTI	6695	6975	10398	9702
II Spese in conto capitale	3377	2625	2845	2174
III Estinzione mutui e anticipazioni	--	909	--	--
IV Partite di giro	2022	1850	2150	4334
TOTALE SPESE	12.094	12.359	15.393	16.210

segue verbale n. 229 del 29/4/1988 e del 20/5/1988

3 - RATIFICA ORDINI DEL GIORNO

segue verbale n. 229 del 29/4/1988 e del 20/5/1988

3) RATIFICA ORDINI DEL GIORNO

A) RATIFICA ORDINI DEL GIORNO N. 4054 IN DATA 23 FEBBRAIO 1988 E N. 4074 IN DATA 29/3/88

PRESIDENTE - Fa presente che sulla Gazzetta Ufficiale dell'11/2/1988 è stato pubblicato il D.P.R. 28/9/1987, n. 568 che reca il nuovo trattamento economico di servizio spettante con decorrenza 1/1/1986 al personale degli Enti di ricerca e sperimentazione.

Pertanto, analogamente alla procedura già seguita nel novembre scorso per la corresponsione degli acconti sulle misure minime dei miglioramenti conferibili (delibera consiliare del 16 dicembre 1987, verbale n. 227, di ratifica dell'O.d.g. n. 3965 in data 6/11/1987) ed allo scopo di poter procedere alla corresponsione del nuovo trattamento economico, sia pure in prima attuazione ed in via temporanea e salvo conguaglio, ai sensi dell'art. 24 del D.P.R. 28/9/1987, n. 568, è stata disposta, con l'O.d.g. n. 4054 in data 23 febbraio, una variazione del Bilancio di previsione per l'anno 1988 - capitolo 1 02 12 0 "oneri derivanti dall'applicazione del nuovo contratto" nella misura di L. 650 milioni.

L'importo della variazione è stato stimato in relazione ai maggiori oneri contrattuali maturandi a tutto il 30/6/1988, nelle more di poter determinare l'onere effettivo annuo, conseguente all'applicazione integrale del contratto, subordinato al reinquadramento del personale nei profili professionali da individuarsi prossimamente da parte della Commissione prevista all'art. 14, 5° comma del D.P.R. 28/9/1987, n. 568.

Quanto alla copertura è stato previsto di far fronte a questa stessa con il nuovo contributo ordinario annuo dello Stato, richiesto dall'Istituto fin dallo scorso anno con la nota lettera n.

segue verbale n. 229 del 29/4/1988 e del 20/5/1988

5221 del 14/10/1987, inclusivo anche dei maggiori oneri conseguenti all'applicazione del predetto contratto.

Tuttavia a seguito dei rilievi formulati dal Collegio dei Revisori nella riunione del 28/3/88 si è reso necessario integrare il succitato provvedimento con l'O.d.g. n. 4073 in data 29/3/88, specificante la corrispondente variazione in diminuzione sulle spese per -L. 650 milioni, al fine di assicurare il mantenimento della preesistente situazione economica di bilancio.

In particolare la variazione di bilancio è stata attuata mediante storno di L. 650 milioni dal capitolo 2 12 06 0 delle "Manutenzioni straordinarie" a quello 1 02 12 degli "Oneri derivanti dall'applicazione del nuovo contratto", non esistendo la possibilità di attingere da altri capitoli la somma in argomento.

In conclusione anche nel 1988 si è così ripetuto, a similitudine degli anni precedenti, di dover decurtare gli stanziamenti previsti per interventi di straordinaria manutenzione per far fronte a spese obbligatorie, non coperte dei rispettivi capitoli, a causa della fisiologica asfitticità del bilancio per insufficienza delle entrate.

In merito a tale variazione di bilancio il Collegio dei Revisori con proprio verbale n. 195 in data 27 Aprile 1988, (Allegato A) ha espresso parere contrario in quanto lo storno attuato andrebbe a detrimento del patrimonio qualora gli impianti non siano mantenuti in condizioni di efficienza.

Segue un'ampia discussione con la partecipazione di tutti i CONSIGLIERI al termine della quale:

segue verbale n. 229 del 29/4/1988 e del 20/5/1988

IL CONSIGLIO DIRETTIVO DELL'ISTITUTO

- Udita la relazione del Presidente;
- Visto il parere espresso dal Collegio dei Revisori con verbale n. 195 in data 27 Aprile 1988;
- Visto l'art. 10 dello Statuto dell'Ente;
- Preso atto che la decisione di procedere alla corresponsione dei trattamenti minimi stipendiali recati dal D.P.R. 568/87 è stata determinata dalla volontà di fugare l'instaurarsi di un clima di tensione e di scioperi in seno al personale dipendente con conseguenze certamente più dannose soprattutto sulla attività di servizio svolta dall'Istituto per la cantieristica navale;

D E L I B E R A

di ratificare gli Ordini del Giorno n. 4054 in data 23 febbraio 1988 e n. 4074 in data 29/3/88 uniti alla presente delibera.

COLLEGIO DEI REVISORI - VERBALE N. 195

Il giorno 27 aprile 1988, nella sede dell'I.N.S.E.A.N., si è riunito il Collegio dei Revisori per discutere i seguenti Ordini del Giorno del Presidente:

a) n° 4074 in data 29.3.1988 relativo alla variazione al Bilancio di previsione per l'anno 1988 come segue:

"il punto 1) dell'O.d.G. n. 4054 in data 23/3/88 è annullato e sostituito dal seguente:

1) di variare il Bilancio di Previsione per l'anno 1988 come segue:

- Capitolo 1 02 12 0 "Oneri derivanti dall'applicazione del nuovo contratto" + L. 650 milioni

- Capitolo 2 12 06 0 "Ripristini, trasformazioni e manutenzione straordinaria impianti, attrezzature e macchinari - L. 650 milioni"

b) n° 4059 in data 7.3.1988 concernente l'assunzione della Dott.ssa Virgili Brunella come personale straordinario con contratto a termine per svolgere le mansioni di Collaboratore del ruolo amministrativo nell'ambito dell'Unità Organica Personale e Affari Generali in sostituzione del Collaboratore amministrativo Lefosse Mirella Rita che ha presentato le dimissioni dall'impiego a decorrere dal 10.2.1988.

Sono presenti:

Dott. Albino Morghen	- Presidente
Dott. Rosario Foti	- Componente
Dott. Antonino Scopelliti	- Componente.

Il Collegio, esaminato il contenuto dell'Ordine del Giorno n° 4074 del 29.3.1988, esprime parere contrario alla variazione disposta, in quanto la riduzione di L.650 milioni dal Capitolo 2 12 06 0 va a detrimento del patrimonio influenzando negativamente anche sull'attività dell'Istituto qualora gli impianti non siano mantenuti in condizioni di efficienza.

Anche sul contenuto dell'Ordine del Giorno n° 4059 del 7.3.1988 il Collegio esprime parere non favorevole trattandosi di assunzione di personale, sia pure in sostituzione di altro dimissionario, in una situazione di gestione economica deficitaria in cui si rileva la necessità di contrarre le spese, di non rinnovare i contratti a termine e di ricorrere alla riduzione del personale mediante la mobilità nell'ambito degli Istituti di ricerca.

Letto, approvato e sottoscritto.

IL PRESIDENTE

I COMPONENTI

F.to MORGHEN

F.to SCOPELLITI

F.to FOTI

ORDINE DEL GIORNO N° 4054 IN DATA 23.2.88

- Visto l'O.d.G. n° 3965 in data 6/11/1987 con il quale l'Istituto ha variato il Bilancio di previsione per l'anno 1987 per l'importo di + 400 milioni per poter fare fronte agli "Oneri derivanti dalla applicazione del nuovo Contratto di lavoro", afferenti all'anno medesimo, nella misura minima indicata dal Ministero del Tesoro con telex 392 del 25/9/87 ed autorizzata dai Ministeri Vigilanti;
- Visto il D.P.R. 28/9/87 n.568 relativo al nuovo contratto di lavoro del personale avente validità, agli effetti economici, dal 1° gennaio 1986 al 30 giugno 1988;
- Valutata la opportunità di procedere, contestualmente alla entrata in vigore del citato D.P.R., avvenuta il 12.2.88, alla attribuzione del nuovo trattamento economico al personale dipendente sia pure, in prima attuazione, in via temporanea e salvo conguaglio, ai sensi dell'art.24 del D.P.R. medesimo;
- Ritenuto di poter stimare in L. 650 milioni i maggiori oneri contrattuali maturandi a tutto il 30.6.1986, nelle more di poter determinare l'onere effettivo annuo conseguente alla applicazione integrale del contratto, determinazione subordinata al reinquadramento del personale nei profili professionali da individuarsi prossimamente da parte della Commissione di cui al Comma 5 dell'art.14 del D.P.R. medesimo;
- Visto l'art.56 del sopra citato D.P.R. che fissa le modalità di copertura degli oneri finanziari derivanti dalla applicazione del D.P.R. medesimo;
- Vista la lettera n° 5221 del 14 ottobre 1987 con la quale l'Istituto ha chiesto la rideterminazione del contributo ordinario annuo dello Stato per poter far fronte anche ai predetti maggiori oneri contrattuali costituenti spese obbligatorie ed inderogabili;
- Vista la necessità di operare le conseguenti variazioni di bilancio per l'importo stimato di + 650 milioni, mediante stanziamento di pari importo sul capitolo 1 02 12 0 "Oneri determinati dall'applicazione del nuovo Contratto", e conseguente elevazione del disavanzo presunto al 31 dicembre 1988 da L. 5.280 milioni a L. 5.930 milioni ;
- Visto l'art. 10 dello Statuto dell'Ente;

D I S P O N G O

1) di variare il Bilancio di Previsione per l'anno 1988 come segue:

Capitolo 1 02 12 0 "Oneri derivanti dall'applicazione
del nuovo contratto"..... + L. 650 milioni

2) di autorizzare a tutto il 30.6.1988 l'attribuzione, salvo conguaglio, dei trattamenti economici temporanei previsti dal Comma 1 dell'art.24 del D.P.R. 28 settembre 1987, n.568.

Il presente ordine del giorno sarà portato alla ratifica del Consiglio Direttivo alla prima riunione utile.

IL PRESIDENTE
F.TO A. FERRAUTO

ORDINE DEL GIORNO N. 4074 IN DATA 29/3/1988

- Visto l'O.d.g. n. 4054 in data 23/2/88;
- Valutata la necessità di integrare il sopracitato O.d.g. con la indicazione della corrispondente variazione "sulle uscite" ai sensi degli art. 10 e 11 del DPR 18 dicembre 1979, n. 696;
- Visto l'art. 10 dello Statuto dell'Ente;

D I S P O N G O

il punto 1) dell'O.d.g. n. 4054 in data 23/3/88 è annullato e sostituito dal seguente:

1) di variare il Bilancio di Previsione per l'anno 1988 come segue:

- Capitolo 1 02 12 0 "Oneri derivanti dall'applicazione del nuovo contratto" L. 650 milioni
- Capitolo 2 12 06 0 "Ripristini, trasformazioni e manutenzione straordinaria impianti, attrezzature e macchinari" .. - L. 650 milioni

Il presente Ordine del giorno sarà portato alla ratifica del Consiglio Direttivo alla prima riunione utile.

IL PRESIDENTE

F.TO A. FERRAUTO

DISTRIBUITO IL 31 MARZO 1988.

/tb/56I

segue verbale n. 229 del 29/4/1988 e del 20/5/1988

B) RATIFICA ORDINE DEL GIORNO N. 4059 IN DATA 7/3/88

A seguito della cessazione dall'impiego del Collaboratore Amministrativo LEFOSSE Mirella, avvenuta per dimissioni volontarie a decorrere dal 10/2/88, il servizio del Personale dell'Unità Organica Personale e Affari Generali è stato privato dell'unico Collaboratore presente nell'Unità Organica medesima con gravi ripercussioni negative in termini di capacità operative oltre che di funzionalità del servizio interessato.

Considerate inoltre le esigenze di carattere eccezionale determinatesi nell'ambito della predetta unità organica in relazione alla applicazione del DPR 568/87 relativo al nuovo contratto di lavoro entrato in vigore il 12/2/1988 e da attuarsi in tempi brevissimi, si è ritenuto indispensabile ricorrere all'ausilio di personale straordinario ai sensi dell'art. 74 del Regolamento del Personale.

Inoltre per poter fronteggiare con immediatezza le sopracitate esigenze si è fatto ricorso alla facoltà concessa dall'art. 10 dello Statuto, adottandosi con procedura di urgenza l'O.d.G. n. 4059 in data 7/3/88 per l'assunzione immediata e per il periodo di 90 giorni di un Collaboratore amministrativo.

Anche in merito al predetto Ordine del giorno il Collegio dei Revisori con Verbale n. 195 in data 27 Aprile 1988 (Allegato A al punto 3A precedente) ha espresso parere non favorevole stante la nota situazione deficitaria del bilancio dell'Istituto.

Segue una breve discussione al termine della quale:

segue verbale n. 229 del 29/4/1988 e del 20/5/1988

IL CONSIGLIO DIRETTIVO DELL'ISTITUTO

- Udita la relazione del Presidente;
- Visto il parere espresso dal Collegio dei Revisori sul punto specifico con Verbale n. 195 in data 27.4.88;
- Visto l'art. 10 dello Statuto;
- Preso atto che la decisione di procedere alla assunzione straordinaria in argomento è stata determinata dalla volontà di evitare il non funzionamento amministrativo dell'Istituto, in conseguenza del vuoto determinatosi nella qualifica di Collaboratore, in una situazione di necessità ed urgenza legati ad importanti improrogabili e straordinari adempimenti contrattuali (Applicazione D.P.R. 568/87);

D E L I B E R A

di ratificare l'Ordine del Giorno n. 4059 in data 7/3/1988.

ORDINE DEL GIORNO N°4059 IN DATA 7/3/88

- Visto che il Collaboratore del ruolo Amministrativo LEFOSSE Mirella Rita ha rassegnato le dimissioni dall'impiego a decorrere dal 10/2/1988;
- Vista la totale assenza di personale con qualifica di Collaboratore Amministrativo conseguentemente determinatasi nell'Unità Organica Personale e Affari Generali;
- Considerate le attuali esigenze di carattere eccezionale esistenti nell'ambito della predetta Unità Organica in relazione ai recenti nuovi improrogabili impegni nascenti per i molteplici adempimenti implicati dalla prevista applicazione del DPR 568/87, da attuarsi in tempi brevissimi;
- Ritenuto di dover ricorrere a personale straordinario nelle more di poter espletare il concorso bandito dall'Istituto con O.D.G. n. 3976 del 7/12/87 e ratificato dal Consiglio Direttivo in data 16/12/87;
- Vista la domanda di assunzione presentata in data 26/2/1988 dalla D.ssa VIRGILI Brunella;
- Visto l'art. 74 del Regolamento del Personale, che disciplina le assunzioni di personale straordinario;
- Vista la disponibilità di bilancio;
- Sentita la Commissione del Personale;
- Ritenuto di dover ricorrere all'applicazione dell'art. 10 dello Statuto per fronteggiare con immediatezza alle esigenze sopracitate

D I S P O N G O

la D.ssa VIRGILI Brunella nata a Roma il 20/1/60 è assunta come personale straordinario con contratto a termine dal 7/3/88 al 4/6/88 (giorni 90) per svolgere le mansioni di Collaboratore del ruolo Amministrativo nell'ambito dell'Unità Organica Personale e Affari Generali.

Durante detto periodo sarà corrisposto alla D.ssa VIRGILI Brunella il trattamento economico previsto per la qualifica di Collaboratore del ruolo amministrativo, a livello iniziale.

Il presente O.D.G. sarà sottoposto alla ratifica del Consiglio Direttivo alla prima successiva riunione.

IL PRESIDENTE

F.TO A.FERRAUTO

eb/C65

DISTRIBUITO IL 7 MARZO 1988

segue verbale n. 229 del 29/4/1988 e del 20/5/1988

4 - VARIE ED EVENTUALI

segue verbale n. 229 del 29/4/1988 e del 20/5/1988

4) VARIE ED EVENTUALI

PRESIDENTE - Circa l'inquadramento del personale appartenente alla qualifica di CTP, da attuarsi ai sensi dell'articolo 15 comma 8 del D.P.R. 28/9/87 n. 568 che disciplina l'inquadramento nel profilo di ricercatore del personale medesimo, fa presente che tale inquadramento avviene su domanda dell'interessato, "previo accertamento del possesso del titolo di studio e dell'effettivo svolgimento dell'attività di ricerca" che deve essere effettuato direttamente dal Consiglio Direttivo.

Con la circolare n. 90 del 15/3/88 (Allegato A) l'Istituto ha invitato pertanto il personale appartenente alla suddetta qualifica a presentare entro il 15 aprile 1988 la relativa domanda per l'inquadramento nel profilo di ricercatore.

Allo scopo di snellire e facilitare le incombenze del Consiglio Direttivo, si rende opportuno che il Consiglio stesso nomini nel suo seno una apposita Commissione cui demandare il compito di esaminare preventivamente le domande e di accertare l'effettivo svolgimento dell'attività di ricerca.

Segue una breve discussione al termine della quale

IL CONSIGLIO DIRETTIVO DELL'ISTITUTO

- preso atto della proposta del Presidente;
- visto il comma 8 dell'articolo 15 del D.P.R. 28/9/87 n. 568;
- valutata l'opportunità di dare sollecita attivazione alle procedure

segue verbale n. 229 del 29/4/1988 e del 20/5/1988

previste per l'inquadramento ex art. 15 comma 8 D.P.R. 568/1987

N O M I N A

la sotto indicata Commissione per l'esame delle domande presentate dai CTP dell'Istituto ai fini dell'accertamento del possesso dei requisiti previsti per l'inquadramento nel profilo di ricercatore ex art. 15 comma 8 del D.P.R. 568/87:

Ing. FERRAUTO Angelo	Presidente
Ing. BALZERANO Eugenio	Membro
Ing. BASSI Angelo	Membro
Prof. JARRE Giovanni	Membro

CIRCOLARE N. 90 IN DATA 15/3/1988

- Visto il DPR 28 settembre 1987, n. 568 di recepimento delle norme risultanti dalla disciplina prevista dall'accordo sindacale per il personale del comparto degli enti di ricerca e sperimentazione;
- Valutata la opportunità di dare sollecita attivazione alle procedure previste per il primo inquadramento del personale;
- Visto il comma 8 dell'art. 15 del DPR 568/87 sopracitato;
- Sentite le OO.SS. Nazionali nella riunione del 14/3/1988;

A DECORRERE DALLA PRESENTE DATA

al personale appartenente alla qualifica di COLLABORATORE TECNICO PROFESSIONALE è data facoltà di presentare domanda intesa ad ottenere l'inquadramento nel profilo di ricercatore - fascia iniziale - ai sensi dell'art. 15 comma 8° del DPR 568/87.

TERMINE UTILE PER LA PRESENTAZIONE DELLE DOMANDE: 15 APRILE 1988

Le domande, indirizzate al Presidente dell'INSEAN, e da presentare tramite le vie gerarchiche, dovranno essere redatte secondo lo schema che segue salvo aggiunta in allegato, a discrezione dell'interessato, di eventuali ulteriori elementi atti a meglio evidenziare l'attività effettivamente svolta.

IL PRESIDENTE



AL SIG. PRESIDENTE DELL'INSEAN

tramite le vie gerarchiche

Il sottoscritto CTP _____
trovandosi nelle condizioni previste dal comma 8 dell'art. 15 del DPR
568/87, essendo in possesso del titolo di studio richiesto per
l'inquadramento nel profilo di ricercatore e svolgendo attività
rientranti nell'ambito dei compiti istituzionali dell'Ente nonché
inerenti ai PROGRAMMI RICERCHE INSEAN finanziati ex leggi 122/85 e
295/85, chiede di essere inquadrato nel profilo di ricercatore.

Roma _____

F.to C.T.P. _____

Visto il Dirigente dell'U.O. _____

Data di ricezione _____

segue verbale n. 229 del 29/4/1988 e del 20/5/1988

Alle ore 13.00 esauriti gli argomenti in discussione
all'Ordine del giorno, il Presidente dichiara chiusa la seduta.

IL PRESIDENTE

IL SEGRETARIO

BILANCIO CONSUNTIVO

CODICI	CAPITOLI	GESTIONE D			
		PREVISIONI			
		Iniziali	variazioni		
in aumento	in diminuzione				
1	2	3	4	5	6
		Avanzo di amministrazione al 31/12/1986	25.000.000	-	-
		Fondo iniziale di cassa al 1/1/67	-	-	-
		TITOLO I			
		ENTRATE CONTRIBUTIVE			
		Categoria 1°			
		<u>Aliquote contributive a carico dei datori di lavoro e/o degli iscritti</u>	-	-	-
		Totale categoria 1°	-	-	-
		Categoria 2°			
		<u>Quote di partecipazione degli iscritti all'impresa di specifiche prestazioni.</u>	-	-	-
		Totale categoria 2°	-	-	-
		TOTALE TITOLO I	-	-	-

XI LEGISLATURA — DISEGNI DI LEGGE E RELAZIONI — DOCUMENTI

CODICE	CAPITOLI A. DENOMINAZIONE		GESTIONE DEI RESIDUI			
			Residui all'inizio dell'esercizio	Riscossi	Risulti da riscuotere	TOTALI (14+15)
1	2	3	13	14	15	16
		Avanzo di amministrazione al 31/12/1986	-	-	-	-
		Fondo iniziale di cassa al 1/1/67	-	-	-	-
		TITOLO I				
		ENTRATE CONTRIBUTIVE				
		Categoria 1^a				
		<u>Aliquote contributive a carico dei datori di lavoro e/o degli iscritti</u>	-	-	-	-
		Totale categoria 1^a	-	-	-	-
		Categoria 2^a				
		<u>Quote di partecipazione degli iscritti a gestioni di specifiche gestioni.</u>	-	-	-	-
		Totale categoria 2^a	-	-	-	-
		TOTALE TITOLO I	-	-	-	-

CODICE	CAPITOLC	GESTIONE DI			
		PREVISIONI			
		iniziali	variazioni		
in aumento	in diminuzione				
1	2	3	4	5	6
	TITOLO II				
	ENTRATE DERIVANTI DA TRASFERIMENTI CORRENTI				
	Categoria 3^a				
	<u>Trasferimenti da parte dello Stato</u>				
2 03 01 0	Contributo ordinario a carico del Ministero Difesa		2.500.000.000	-	-
2 03 02 0	Contributo straordinario a carico del Mini- stero Difesa		-	2.000.000.000	-
2 03 03 0	Contributo del Ministero Marina Mercantile per incremento attività		100.000.000	-	-
2 03 04 0	quote del 5,50% sui contributi di cui alla legge 22/7/77 n. 567 a carico del Ministero marina mercantile		-	-	-
	Totale categoria 3 ^a		2.600.000.000	2.000.000.000	-

COMPETENZA					
DEFINITIVE (a-b)	SOMME ACCERTATE			Differenze rispetto alle previsioni	
	RISCOSSE	RIMASTE ↳ RISCUOTERE	TOTALI ACCERTATI (b-8)	In più (10-7)	In meno (7-10)
7	8	9	10	11	12
2.600.000.000	2.600.000.000	-	2.600.000.000	-	-
2.000.000.000	2.000.000.000	-	2.000.000.000	-	-
100.000.000	62.366.570	-	62.366.570	-	7.613.430
-	-	-	-	-	-
4.600.000.000	4.662.366.570	-	4.662.366.570	-	7.613.430

CODICE	CAPITOLE		GESTIONE DEI RESIDUI			
			Residui all'inizio dell'esercizio	Riscossi	Risasti da riscuotere	TOTALI (14-15)
1	2	3	13	14	15	16
		TITOLO II				
		ENTRATE DERIVANTI DA TRASFERIMENTI CORRENTI				
		Categoria 3 ^a				
		<u>Trasferimenti da parte dello Stato</u>				
2 03 01 0		Contributo ordinario a carico del Ministero Difesa	-	-	-	-
2 03 02 0		Contributo straordinario a carico del Mini- stero Difesa	-	-	-	-
2 03 03 0		Contributo del Ministero Marina Mercantile per incremento attività	-	-	-	-
2 03 04 0		quota del 3,50% sui contributi di cui alla legge 42/1/77 n. 267, a carico del Ministero marina mercantile	-	-	-	-
		Totale categoria 3 ^a	-	-	-	-

XI LEGISLATURA — DISEGNI DI LEGGE E RELAZIONI — DOCUMENTI

11.

ATTIVI		GESTIONE DI CASSA				TOTALE DEI RESIDUI ATTIVI AL TERMINE DELL'ESERCIZIO (6 + 15)
VARIAZIONI		PREVISIONI 16	RISCOSSIONI (6+14) 20	Differenze rispetto alle previsioni		
In più (16-13) 17	In meno (13-16) 18			In più (20-19) 21	In meno (16-20) 22	
-	-	2.600.000.000	2.600.000.000	-	-	-
-	-	2.000.000.000	2.000.000.000	-	-	-
-	-	100.000.000	62.286.570	-	7.613.430	-
-	-	-	-	-	-	-
-	-	4.600.000.000	4.662.286.570	-	7.613.430	-

CODICE	CAPITOLO	DENOMINAZIONE	GESTIONE		
			PREVISIONI		
			iniziali	variazioni	
in aumento	in diminuzione				
1	2	3	4	5	6
		Categoria 4 ^a			
		<u>Trasferimenti da parte delle Regioni</u>	-	-	-
		Totale categoria 4 ^a	-	-	-
		Categoria 5 ^a			
		<u>Trasferimenti da parte dei Comuni e delle Province</u>	-	-	-
		Totale categoria 5 ^a	-	-	-
		Categoria 6 ^a			
		<u>Trasferimenti da parte di altri Enti del settore pubblico</u>			
2 06 01 C		Contributi Cantieri Navali e Società Anonime Arsenali	5.000.000	-	-
		Totale Categoria 6 ^a	5.000.000	-	-
		TOTALE TITOLO II	2.905.000.000	2.000.000.000	-

XI LEGISLATURA — DISEGNI DI LEGGE E RELAZIONI — DOCUMENTI

DI COMPETENZA					
DEFINITIVE (4-5-6)	SOMME ACCERTATE			Differenza rispetto alle previsioni	
	RISCOSE	RIPASTE DA RISCIOTERE	TOTALI ACCERTATI (6-8)	In più (10-7)	In meno (7-10)
7	8	9	10	11	12
-	-	-	-	-	-
-	-	-	-	-	-
-	-	-	-	-	-
-	-	-	-	-	-
5.000.000	5.000.000	-	5.000.000	-	-
5.000.000	5.000.000	-	5.000.000	-	-
4.867.386.570	4.867.386.570	-	4.867.386.570	-	7.613.430

CODICE	CAPITOLLO	DENOMINAZIONE	GESTIONE DEI RESIDUI			
			Residui all'inizio dell'esercizio	Riscossi	Residui da riacquare	TOTALI (14-15)
1	2	3	13	14	15	16
		<u>Categoria 4^a</u>				
		<u>Trasferimenti da parte delle Regioni</u>	-	-	-	-
		<u>Totale categoria 4^a</u>	-	-	-	-
		<u>Categoria 5^a</u>				
		<u>Trasferimenti da parte dei Comuni e delle Province</u>	-	-	-	-
		<u>Totale categoria 5^a</u>	-	-	-	-
		<u>Categoria 6^a</u>				
		<u>Trasferimenti da parte di altri Enti del settore pubblico</u>				
2 06 01 C		Contributi Cantieri Navali e Società Armerie toriali	-	-	-	-
		<u>Totale Categoria 6^a</u>	-	-	-	-
		<u>TOTALE TITOLO II</u>	-	-	-	-

XI LEGISLATURA — DISEGNI DI LEGGE E RELAZIONI — DOCUMENTI

III.

ATTIVI		GESTIONE DI CASSA				TOTALE DEI RESIDUI ATTIVI AL TERMINE DELL'ESERCIZIO (9 - 15)
VARIAZIONI		PREVISIONI	RISCOSSIONI (6-14)	Differenze rispetto alle previsioni		
In più (16-13)	In meno (13-16)			In più (20-19)	In meno (16-20)	
17	18	19	20	21	22	23
-	-	-	-	-	-	-
-	-	-	-	-	-	-
-	-	-	-	-	-	-
-	-	5.000.000	5.000.000	-	-	-
-	-	5.000.000	5.000.000	-	-	-
-	-	4.005.000.000	4.667.386.570	-	7.613.430	-

CODICE	CAPITOLO L.	DENOMINAZIONE	GESTIONE		
			Iniziali	PREVISIONI	
				Variazioni	
1	2	3	4	5	6
		TITOLO III			
		ALTRE ENTRATE			
		Categoria 7 ^a			
		<u>Entrate derivanti dalla vendita di beni e dalla prestazione di servizi</u>			
3 07 01 C		Proventi per esperienze	1.500.000.000	200.000.000	-
3 07 02 C		Proventi per addizionali	1.150.000.000	50.000.000	-
3 07 03 C		Proventi per prove in mare	-	-	-
3 07 04 C		Proventi derivanti dalla vendita di pubbli- cazioni edite dall'Istituto	-	-	-
3 07 05 C		Realizzi per cessione di materiale fuori uso	-	-	-
3 07 06 C		Proventi derivanti da attività di ricerca	1.085.000.000	-	1.085.000.000
		Totale categoria 7 ^a	4.535.000.000	250.000.000	1.085.000.000

XI LEGISLATURA — DISEGNI DI LEGGE E RELAZIONI — DOCUMENTI

DI COMPETENZA					
DEFINITIVE (4-5-6)	SOMME ACCERTATE			Differenza rispetto alle previsioni	
	RISCOSSE	RIMASTE DA RISCUOTERE	TOTALI ACCERTATI (6-8)	in più (10-7)	in meno (7-10)
7	6	8	10	11	12
1.700.000.000	1.246.245.765	541.032.255	1.769.276.040	36.276.040	
1.200.000.000	324.856.867	576.317.066	602.676.076	-	297.023.821
-	-	-	-	-	-
-	106.600	-	106.600	106.600	-
-	-	-	-	-	-
620.000.000	1.016.763.650	-	1.016.763.650	199.763.650	-
3.720.000.000	2.566.767.426	1.121.345.343	3.712.146.766	266.170.690	297.023.621

CODICE	n.	CAPITOLO DENOMINAZIONE	GESTIONE DEI RESIDUI			
			Residui all'inizio dell'esercizio	Riscossi	Risatti da riscuotere	TOTALI (14+15)
1	2	3	13	14	15	16
		TITOLO III				
		ALTRE ENTRATE				
		Categoria 7 ^a				
		<u>Entrate derivanti dalla vendita di beni e dalla prestazione di servizi</u>				
3 07 01 C		Proventi per esperienze	1.228.363.592	687.524.040	240.539.852	1.228.363.592
3 07 02 C		Proventi per addizionali	1.256.364.976	644.856.076	311.536.962	1.256.364.976
3 07 03 C		Proventi per prove in mare	471.034	-	471.034	471.034
3 07 04 C		Proventi derivanti dalla vendita di pubbli- cazioni edite dall'Istituto	-	-	-	-
3 07 05 C		Realizzi per cessione di materiale fuori uso	-	-	-	-
3 07 06 C		Proventi derivanti da attività di ricerca	-	-	-	-
		Totale categoria 7 ^a	2.465.225.704	1.932.662.056	552.547.848	2.465.225.704

IV.

ATTIVI		GESTIONE DI CASSA				TOTALE DEI RESIDUI ATTIVI AL TERMINE DELL'ESERCIZIO (9 - 15)
VARIAZIONI		PREVISIONI	RISCOSSIONI (6-14)	Differenza rispetto alle previsioni		
in più (16-13)	in meno (13-16)			in più (20-19)	in meno (16-20)	
17	16	16	20	21	22	23
-	-	2.200.000.000	2.234.069.625	34.069.625	-	763.571.007
-	-	2.000.000.000	1.266.517.007	-	730.462.063	666.854.050
-	-	-	-	-	-	471.034
-	-	-	106.800	106.800	-	-
-	-	-	-	-	-	-
-	-	560.000.000	1.016.763.650	439.763.650	-	-
-	-	4.780.000.000	4.523.476.662	473.062.675	730.462.063	1.873.896.961

CODICE	CAPITOLO DENOMINAZIONE	GESTIONE			
		iniziali	PREVISIONI		
			in aumento	in diminuzione	
1	2	3	4	5	6
	Categoria E^a				
	<u>Redditi e proventi patrimoniali</u>				
3 06 01 0	Interessi attivi su depositi e conti correnti		10.000.000	-	5.000.000
3 06 02 0	Interessi e proventi sui titoli a reddito fisso		-	-	-
	Totale categoria E^a		10.000.000	-	5.000.000
	Categoria F^a				
	<u>Fasce correttive e compensative di spese correnti</u>				
3 05 01 C	Ricupero e risparmi diversi		20.000.000	-	-
3 05 02 C					
3 09 03 0	Rimborso forfettario del 30% per spese generali - Legge 1/4/65 n. 122 art. 4		115.000.000	-	-
	Totale categoria F^a		135.000.000	-	-

XI LEGISLATURA — DISEGNI DI LEGGE E RELAZIONI — DOCUMENTI

DI COMPETENZA					
DEFINITIVE (4-5-6)	SOMME ACCERTATE			Differenza rispetto alle previsioni	
	RISCOSE	ATTASIE DA RISCUOTERE	TOTALI ACCERTATI (6-9)	In più (10-7)	In meno (7-10)
7	8	9	10	11	12
5.000.000	1.060	-	1.060	-	4.996,020
-	-	-	-	-	-
2.000.000	1.060	-	1.060	-	9.996,020
20.000.000	44.175.622	3.657	44.179.479	24.176.479	-
115.000.000	140.956.365	-	140.956.365	25.956.365	-
125.000.000	165.132.011	3.657	165.135.668	50.135.668	-

XI LEGISLATURA — DISEGNI DI LEGGE E RELAZIONI — DOCUMENTI

CODICE	CAPITOLO DENOMINAZIONE	GESTIONE DEI RESIDUI			
		Residui all'inizio dell'esercizio	Riscossi	Rimasti da risolvere	TOTALI (14+15)
1	2	3	4	5	6
	Categoria 8^a				
	<u>Redditi e proventi patrimoniali</u>				
3 06 01 0	Interessi attivi su depositi e conti correnti	4.030.563	4.030.563	-	4.030.563
3 06 02 0	Interessi e proventi sui titoli a reddito fisso	-	-	-	-
	Totale categoria 8 ^a	4.030.563	4.030.563	-	4.030.563
	Categoria 9^a				
	<u>Fondi correttivi e compensativi di spese correnti</u>				
3 05 01 C	Ricuperi e rimborsi diversi	603.736	101.725	734.889	636.424
3 05 02 C					
3 09 03 D	Rimborso forfettario del 30% per spese ge- nerali. - Legge 7/4/65 n. 122 art. 4	-	-	-	-
	Totale categoria 9 ^a	603.736	101.725	734.889	636.424

XI LEGISLATURA — DISEGNI DI LEGGE E RELAZIONI — DOCUMENTI

V.

ATTIVI		GESTIONE DI CASSA				TOTALE DEI RESIDUI ATTIVI AL TERMINE DELL'ESERCIZIO (6 + 15)
VARIAZIONI		PREVISIONI	RISCOSSIONI (b-74)	Differenza rispetto alle previsioni		
In più (16-13)	In meno (13-16)			In più (20-16)	In meno (16-20)	
17	16	18	20	21	22	23
-	-	5.000.000	4.040.643	-	959.357	-
-	-	-	-	-	-	-
-	-	5.000.000	4.040.643	-	959.357	-
-	67.315	20.000.000	44.277.347	24.277.347	-	736.556
-	-	115.000.000	140.856.346	25.856.346	-	-
-	67.315	135.000.000	165.233.736	50.233.736	-	736.556

CODICE	CAPITULO DENOMINAZIONE	G E S T I O N E		
		iniziali	PREVISIONI	
			In aumento	In diminuzione
3 10 01 C	Categoria 10 ^a <u>Entrate non classificabili in altre voci</u> Entrate eventuali	10.000.000	-	-
	Totale categoria 10 ^a	10.000.000	-	-
	TOTALE TITOLO III	4.590.000.000	250.000.000	1.070.000.000
	<u>TOTALE ENTRATE CORRENTI</u>	<u>7.585.000.000</u>	<u>2.250.000.000</u>	<u>1.070.000.000</u>

XI LEGISLATURA — DISEGNI DI LEGGE E RELAZIONI — DOCUMENTI

DI COMPETENZA					
DEFINITIVE (6-5-6)	SOMME ACCERTATE			Differenza rispetto alle previsioni	
	RISCOSSE	RIMASIE DA RISCUOTERE	TOTALI ACCERTATI (6-6)	in più (10-7)	in meno (7- 10)
7	8	9	10	11	12
10.000.000	310.461	-	310.461	-	2.569.539
10.000.000	310.461	-	310.461	-	6.889.539
3.670.000.000	2.776.240.978	1.121.353.200	3.897.594.178	339.308.554	311.712.380
6.775.000.000	7.673.627.546	1.121.353.200	8.794.980.746	336.308.554	319.325.810

XI LEGISLATURA — DISEGNI DI LEGGE E RELAZIONI — DOCUMENTI

CODICE	CAPITULO DENOMINAZIONE	GESTIONE DEI RESIDUI			
		Residui all'inizio dell'esercizio	Riscossi	Risulti o risultato	TOTALI (14-15)
1	2	3	14	15	16
	Categoria 10 ^a				
	<u>Entrate non classificabili in altre voci</u>				
3 10 01 C	Entrate eventuali	-	-	-	-
	Totale categoria 10 ^a	-	-	-	-
	TOTALE TIPOLO III	2.490.173.006	1.836.823.344	553.282.347	2.490.105.891
	<u>TOTALE ENTRATE CORRENTI</u>	2.490.173.006	1.836.823.344	553.282.347	2.490.105.891

XI LEGISLATURA — DISEGNI DI LEGGE E RELAZIONI — DOCUMENTI

VI.

ATTIVI		GESTIONE DI CASSA				TOTALE DEI RESIDUI ATTIVI AL TERMINE DELL'ESERCIZIO (5 - 15)
VARIAZIONI		PREVISIONI 16	RISCOSSIONI (6-14) 20	Differenza rispetto alle previsioni		
In più (16-13) 17	In meno (13-16) 18			In più (20-16) 21	In meno (16-20) 22	
-	-	10.000.000	310.461	-	9.689.539	-
-	-	10.000.000	310.461	-	9.689.539	-
-	67.315	4.930.000.000	4.712.864.322	526.186.211	741.131.669	1.674.835.547
-	67.315	8.835.000.000	8.870.450.882	526.186.211	746.745.319	1.674.835.547

CODICE	CAPITOL O DENOMINAZIONE	G E S T I O N E			
		PREVISIONI			
		iniziali	Variazioni		
in aumento	in diminuzione				
1	2	3	4	5	6
	TITOLO IV				
	<u>ENTRATE PER ALIENAZIONE DI BENI PATRIMONIALI E</u>				
	<u>RISCOSSIONI DI CREDITI</u>				
	Categoria 11°				
	<u>Alienazione di immobili e diritti reali</u>				
4 11 01 C	Rettifica nel valore di immobili	-	-	-	
	Totale categoria 11°	-	-	-	
	Categoria 12°				
	<u>Alienazione di immobilizzazioni tecniche</u>				
4 12 01 C	Alienazione di immobili - impianti - at- trezzature e macchinari	-	6.000.000	-	
4 12 02 C	Foste correttive e compensative di spese in conto capitale	5.000.000	-	-	
	Totale categoria 12°	5.000.000	6.000.000	-	

XI LEGISLATURA — DISEGNI DI LEGGE E RELAZIONI — DOCUMENTI

DI COMPETENZA					
DEFINITIVE (4-5-6)	SOMME ACCERTATE			Differenza rispetto alle previsioni	
	RISOSSE 6	RIRASTE DA RISCUOTERE 8	TOTALI ACCERTATI (6+8) 10	in più (10-7) 11	in meno (7-10) 12
-	-	-	-	-	-
-	-	-	-	-	-
8.000.000	-	7.700.000	7.700.000	-	300.000
5.000.000	253.000	-	253.000	-	4.747.000
13.000.000	253.000	7.700.000	7.953.000	-	5.047.000

CODICE	CAPITOLO DENOMINAZIONE	GESTIONE DEI RESIDUI				
		Residui all'inizio dell'esercizio	Riscossi	Risosti da risolutore	TOTALI (14-15)	
1	2	3	13	14	15	16
	TITOLO IV					
	<u>ENTRATE PER ALIENAZIONE DI BENI PATRIMONIALI E RISCOSSIONI DI CREDITI</u>					
	Categoria 11°					
	<u>Alienazione di immobili e diritti reali</u>					
4 11 01 C	Rettifica del valore di immobili	-	-	-	-	-
	Totale categoria 11°	-	-	-	-	-
	Categoria 12°					
	<u>Alienazione di immobilizzazioni tecniche</u>					
4 12 01 C	Alienazione di immobili - impianti - at- trezzature e macchinari	-	-	-	-	-
4 12 02 C	Fosse correttive e compensative di spese in conto capitale	-	-	-	-	-
	Totale categoria 12°	-	-	-	-	-

XI LEGISLATURA — DISEGNI DI LEGGE E RELAZIONI — DOCUMENTI

VII.

ATTIVI		GESTIONE DI CASSA				TOTALE DEI RESIDUI ATTIVI AL TERMINE DELL'ESERCIZIO (6 + 15)
VARIAZIONI		PREVISIONI 15	RISCOSSIONI (6-14) 20	Differenza rispetto alle previsioni		
In più (16-13) 17	In meno (13-16) 18			In più (20-18) 21	In meno (16-20) 22	
-	-	-	-	-	-	-
-	-	-	-	-	-	-
-	-	6.000.000	-	-	6.000.000	7.700.000
-	-	5.000.000	253.000	-	4.747.000	-
-	-	13.000.000	253.000	-	12.747.000	7.700.000

CODICE	CAPITOL O DENOMINAZIONE	GESTIONE			
		iniziali	PREVISIONI		
			in aumento	in diminuzione	
1	2	3	4	5	6
	Categoria 13 ^a				
	<u>Realizzo di valori mobiliari</u>				
4 13 01 0	Riscossione di titoli di credito	-	-	-	-
	Totale categoria 13 ^a	-	-	-	-
	Categoria 14 ^a				
	<u>Riscossione di crediti</u>				
4 14 01 0	Riscossione di crediti diversi	-	60.000.000	-	-
	Totale categoria 14 ^a	-	60.000.000	-	-
	TOTALE TITOLO IV	5.000.000	60.000.000	-	-

XI LEGISLATURA — DISEGNI DI LEGGE E RELAZIONI — DOCUMENTI

DI COMPETENZA					
DEFINITIVE (4-5-8)	SOMME ACCERTATE			Differenza rispetto alle previsioni	
	RISCOSSE	RIMASTE DA RISCIUTERE	TOTALI ACCERTATI (6-9)	in più (10-7)	in meno (7-10)
7	8	9	10	11	12
-	-	-	-	-	-
-	-	-	-	-	-
80.000.000	76.465.535	-	76.465.535	-	1.534.465
90.000.000	76.465.535	-	76.465.535	-	1.534.465
83.000.000	76.716.535	7.700.000	66.416.535	-	6.581.465

CODICE	CAPITOL O DENOMINAZIONE	G E S T I O N E D E I R E S I D U				
		Residui all'inizio dell'esercizio	Riscossi	Residui di riscuoto	TOTALI (14-15)	
1	2	3	13	14	15	16
	Categoria 13^a					
	<u>Realizzo di valori mobiliari</u>					
4 13 01 0	Riscossione di titoli di credito		-	-	-	-
	Totale categoria 13 ^a		-	-	-	-
	Categoria 14^a					
	<u>Riscossione di crediti</u>					
4 14 01 0	Riscossione di crediti diversi		-	-	-	-
	Totale categoria 14 ^a		-	-	-	-
	TOTALE TITOLO IV		-	-	-	-

VIII.

ATTIVI		GESTIONE DI CASSA				TOTALE DEI RESIDUI ATTIVI AL TERMINE DELL'ESERCIZIO (6 - 15)
VARIAZIONI		PREVISIONI 16	RISCOSSIONI (6-14) 20	Differenza rispetto alle previsioni		
In più (16-13) 17	In meno (13-16) 18			In più (20-19) 21	In meno (16-20) 22	
-	-	-	-	-	-	-
-	-	-	-	-	-	-
-	-	80.000.000	76.465.535	-	1.534.465	-
-	-	60.000.000	76.465.535	-	1.534.465	-
-	-	83.000.000	78.716.535	-	14.281.465	7.700.000
<hr/>						

CODICE	CAPITOLO DENOMINAZIONE	GESTIONE			
		iniziali	PREVISIONI		
			in aumento	in diminuzione	
1	2	3	4	5	6
	TITOLO V				
	<u>ENTRATE DERIVANTI DA TRASFERIMENTI IN CONTO CAPITALE</u>				
	Categoria 15 ^a				
	<u>Trasferimenti dallo Stato</u>				
5 15 01 0					
5 15 02 0	Contributo del Ministero Marina Mercantile per il completamento del Censimento di Idrodinamica - Legge 23/11/76 n. 674	-	-	-	
5 15 03 0	incameramento delle penali saturate sulle forniture di cui alla Legge 23/11/76 n. 674	-	-	-	
5 15 04 0					
5 15 05 C	Contributo del Ministero Marina Mercantile per la realizzazione di programmi di ricerca - Legge 1/4/65 n. 122	500.000.000	500.000.000	-	
5 15 06 C	Contributo del Ministero Marina Mercantile per la realizzazione di programmi di ricerca - Legge 12/6/65 n. 295	1.500.000.000	-	500.000.000	
	Totale categoria 15 ^a	2.000.000.000	500.000.000	500.000.000	

XI LEGISLATURA — DISEGNI DI LEGGE E RELAZIONI — DOCUMENTI

DI COMPETENZA					
DEFINITIVE (4-5-6)	SOMME ACCERTATE			Differenza rispetto alle previsioni	
	RISOSSE	MINISTE DA RISCUOTERE	TOTALI ACCERTATI (6-6)	In più (7-7)	In meno (7-10)
7	8	9	10	11	12
-	-	-	-	-	-
-	-	-	-	-	-
1.000.000.000	1.000.000.000	-	1.000.000.000	-	-
1.000.000.000	1.000.000.000	-	1.000.000.000	-	-
2.000.000.000	2.000.000.000	-	2.000.000.000	-	-

CODICE	CAPITOLO a. DENOMINAZIONE	GESTIONE DEL RENDICONTI			
		residui all'inizio dell'esercizio	Risconti	Risconti da risarcire	TOTALE (14-15)
1	2	13	14	15	16
	TITOLO V				
	ENTRATE DERIVANTI DA TRASFERIMENTI IN CONTO CAPITALE				
	Categoria 15*				
	Trasferimenti dallo Stato				
5 15 01 0					
5 15 02 0	Contributo del Ministero Marina Mercantile per il completamento del Centro di Idrodinamica - Legge 23/11/76 n. 874	12.657.800	10.139.000	-	10.139.000
5 15 03 0	incameramento delle penali saturate sulle forniture di cui alla Legge 23/11/76 n. 874	-	-	-	-
5 15 04 0					
5 15 05 0	Contributo del Ministero Marina Mercantile per la realizzazione di programmi di ricerca - Legge 1/4/65 n. 122	-	-	-	-
5 15 06 0	Contributo del Ministero Marina Mercantile per la realizzazione di programmi di ricerca - Legge 12/6/65 n. 285	-	-	-	-
	Totale categoria 15*	12.657.800	10.139.000	-	10.139.000

XI LEGISLATURA — DISEGNI DI LEGGE E RELAZIONI — DOCUMENTI

12.

VARIAZIONI		GESTIONE DI CASSA				TOTALE DEI RESIDUI ATTIVI AL TERMINE DELL'ESERCIZIO (5 + 15)
in più (16-13)	in meno (13-16)	PREVISIONI	RISCOSSIONI (6-14)	Differenza rispetto alle previsioni		
				in più (20-15)	in meno (15-20)	
17	18	19	20	21	22	23
	2.516.800	12.000.000	10.136.000	-	1.861.000	-
-	-	-	-	-	-	-
-	-	1.000.000.000	1.000.000.000	-	-	-
-	-	1.000.000.000	1.000.000.000	-	-	-
-	2.516.800	2.012.000.000	2.010.136.000	-	1.861.000	-

CODICE	CAPITOLLO DENOMINAZIONE	GESTICAE			
		iniziali	PREVISIONI		
			in aumento	in diminuzione	
1	2	3	4	5	6
	Categoria 16 ^a				
	<u>Trasferimenti dalle Regioni</u>	-	-	-	
	totale categoria 16 ^a	-	-	-	
	Categoria 17 ^a				
	<u>Trasferimenti da Comuni e Province</u>	-	-	-	
	totale categoria 17 ^a	-	-	-	
	Categoria 18 ^a				
	<u>Trasferimenti da altri Enti del settore pubblico</u>	-	-	-	
	totale categoria 18 ^a	-	-	-	
	TOTALE TITOLI V	2.000.000.000	500.000.000	500.000.000	

DI COMPETENZA					
DEFINITIVE (4-5-6)	SOMME ACCERTATE			Differenza rispetto alle previsioni	
	RISOSSE	RIMASTE DA RISCUOTERE	TOTALI ACCERTATI (6-9)	In più (7-7)	In meno (7-10)
7	8	9	10	11	12
-	-	-	-	-	-
-	-	-	-	-	-
-	-	-	-	-	-
-	-	-	-	-	-
-	-	-	-	-	-
-	-	-	-	-	-
2.000.000.000	2.000.000.000	-	2.000.000.000	-	-

XI LEGISLATURA — DISEGNI DI LEGGE E RELAZIONI — DOCUMENTI

CODICE	N.	CAPITOLLO DENOMINAZIONE	GESTIONE DEI RESIDUI			
			Residui all'inizio dell'esercizio	Riscossi	Residui al riscontro	TOTALI (14+15)
1	2	3	13	14	15	16
		Categoria 16 ^a				
		<u>Trasferimenti dalle Regioni</u>	-	-	-	-
		Totale categoria 16 ^a	-	-	-	-
		Categoria 17 ^a				
		<u>Trasferimenti da Comuni e Province</u>	-	-	-	-
		Totale categoria 17 ^a	-	-	-	-
		Categoria 18 ^a				
		<u>Trasferimenti da altri Enti del settore pubbliche</u>	-	-	-	-
		Totale categoria 18 ^a	-	-	-	-
		TOTALE TITOLO V	12.657.000	10.138.000	-	10.138.000

XI LEGISLATURA — DISEGNI DI LEGGE E RELAZIONI — DOCUMENTI

A.

ATTIVI		GESTIONE DI CASSA				TOTALE DEI RESIDUI ATTIVI AL TERMINE DELL'ESERCIZIO (6 - 15)
VARIAZIONI		PREVISIONI	RISCOSSIONI (14-14)	Differenza rispetto alle previsioni		
In più (16-13)	In meno (13-16)			In più (20-16)	In meno (16-20)	
17	18	19	20	21	22	23
-	-	-	-	-	-	-
-	-	-	-	-	-	-
-	-	-	-	-	-	-
-	-	-	-	-	-	-
-	-	-	-	-	-	-
-	-	-	-	-	-	-
-	-	-	-	-	-	-
-	2.516.800	2.012.000.000	2.010.138.000	-	1.861.000	-

CODICE	CAPITOLO DENOMINAZIONE	GESTIONE			
		Iniziali	PREVISIONI		
			In aumento	In diminuzione	
1	2	3	4	5	6
	TITOLO VI				
	ACCENSIONE DI PRESTITI				
	Categoria 19 ^o				
	<u>Assunzione di mutui</u>	-	-	-	
	Totale categoria 19 ^o	-	-	-	
	Categoria 20 ^o				
	<u>Assunzione di altri debiti finanziari</u>				
6 20 01 0	Contrazione debiti diversi	906.000.000	-	906.000.000	
	Totale categoria 20 ^o	906.000.000	-	906.000.000	
	Categoria 21 ^o				
	<u>Emissione di obbligazioni</u>	-	-	-	
	Totale categoria 21 ^o	-	-	-	
	TOTALE TITOLO VI	906.000.000	-	906.000.000	

CODICE	CAPITOLO DENOMINAZIONE	Gestione del bilancio			
		Resti all'inizio dell'esercizio	Riscossi	Resti da riscuotere	TOTALI (14-15)
1	2	3	4	5	6
	TITOLO VI ACCENSIONE DI PRESTITI				
	Categoria 19° <u>Assunzione di mutui</u>	-	-	-	-
	Totale categoria 19°	-	-	-	-
	Categoria 20° <u>Assunzione di altri debiti finanziari</u> Contrazione debiti diversi	-	-	-	-
	Totale categoria 20°	-	-	-	-
	Categoria 21° <u>Emissione di obbligazioni</u>	-	-	-	-
	Totale categoria 21°	-	-	-	-
	TOTALE TITOLO VI	-	-	-	-

CODICE	CAPITOL DENOMINAZIONE	G E S T I C A I			
		Iniziali	PREVISIONI		
			In aumento	In diminuzione	
1	2	3	4	5	6
	TITOLO VII				
	PARTITE DI GIRO				
	Categoria 22 ^a				
	<u>Intrate aventi natura di partite di giro</u>				
7 22 01 0	Ritenute erariali	850.000.000	-	-	
7 22 02 0	Ritenute previdenziali e assistenziali ..	400.000.000	-	-	
7 22 03 0	I.V.A. c/vendite	20.000.000	-	-	
7 22 04 0	I.V.A. c/acquisti (da intricare dall'E- rario)	300.000.000	100.000.000	-	
7 22 05 0	Ritenute diverse	-	-	-	
7 22 06 0	Trattenute per conto terzi	50.000.000	-	-	
7 22 07 0	Rimborsi di somme pagate per conto terzi	30.000.000	-	-	
7 22 08 0	Partite in sospese	200.000.000	200.000.000	-	
	Totale categoria 22 ^a	1.850.000.000	300.000.000	-	
	TOTALE TITOLO VII	1.850.000.000	300.000.000	-	

XI LEGISLATURA — DISEGNI DI LEGGE E RELAZIONI — DOCUMENTI

DI COMPETENZA					
DEFINITIVE (4+5-6)	SOMME ACCERTATE			Differenza rispetto alle previsioni	
	RISCOSE	RIMASTE da RISCUOTERE	TOTALI ACCERTATI (6+5)	In più (10-7)	In meno (7-10)
7	8	9	10	11	12
850.000.000	776.585.360	179.000	776.764.360	-	70.255.640
400.000.000	377.063.561	-	377.063.561	-	22.916.136
20.000.000	1.896.221	2.780.480	4.677.701	-	15.532.289
400.000.000	-	574.250.000	574.250.000	174.250.000	-
-	-	-	-	-	-
50.000.000	25.032.124	3.678	25.035.742	-	24.964.256
30.000.000	-	-	-	-	30.000.000
400.000.000	2.535.413.466	36.020.646	2.571.434.114	2.173.434.114	-
2.150.000.000	3.716.763.032	615.222.746	4.334.015.778	2.347.804.114	163.666.336
2.150.000.000	3.716.763.032	615.222.746	4.334.015.778	2.347.804.114	163.666.336

XI LEGISLATURA — DISEGNI DI LEGGE E RELAZIONI — DOCUMENTI

CODICE	CAPITOLO DENOMINAZIONE	GESTIONE DEI RESIDUI			
		Residui all'inizio dell'esercizio	Riscossi	Riscosti da riscontare	TOTALI (14-15)
1	2	3	4	5	6
	TITOLO VII				
	PARTITE DI GIRO				
	Categoria 22 ^a				
	<u>Intrate aventi natura di partite di giro</u>				
7 22 01 0	Ritenute erariali	-	-	-	-
7 22 02 0	Ritenute previdenziali e assistenziali ..	1.907.007	-	1.907.007	1.907.007
7 22 03 0	I.V.A. c/vendite	17.610.743	10.526.080	7.084.663	17.610.743
7 22 04 0	I.V.A. c/acquisti (da incrociare dall'E- rario)	1.673.906.766	623.634.566	1.050.075.202	1.673.906.766
7 22 05 0	Ritenute diverse	-	-	-	-
7 22 06 0	Trattenute per conto terzi	-	-	-	-
7 22 07 0	Risconti di somme pagate per conto terzi	-	-	-	-
7 22 08 0	Partite in sospeso	72.805.367	27.370.949	45.434.418	72.805.367
	Totale categoria 22 ^a	1.766.232.805	651.731.595	1.104.501.310	1.766.232.805
	TOTALE TITOLO VII	1.766.232.805	651.731.595	1.104.501.310	1.766.232.805

XI LEGISLATURA — DISEGNI DI LEGGE E RELAZIONI — DOCUMENTI

XII.

ATTIVI		GESTIONE DI CASSA				TOTALE DEI
VARIAZIONI		PREVISIONI	RISCOSSIONI (6-74)	Differenza rispetto alle previsioni		RESIDUI ATTIVI AL TERMINE DELL'ESERCIZIO (9-15)
In più (16-13)	In meno (13-16)			In più (20-19)	In meno (16-20)	
17	16	19	20	21	22	23
-	-	850.000.000	779.565.260	-	70.434.840	170.000
-	-	400.000.000	377.083.861	-	22.916.139	1.807.007
-	-	20.000.000	12.224.301	-	7.775.699	8.654.343
-	-	623.000.000	623.834.566	834.566	-	1.624.325.202
-	-	-	-	-	-	-
-	-	50.000.000	25.032.124	-	24.967.876	3.616
-	-	30.000.000	-	-	30.000.000	-
-	-	400.000.000	2.561.784.415	2.162.784.415	-	83.455.066
-	-	2.373.000.000	4.380.524.827	2.163.616.861	156.064.354	1.716.724.056
-	-	2.373.000.000	4.380.524.827	2.163.616.861	156.064.354	1.716.724.056

CODICE	CAPITOLIC DENOMINAZIONE	GESTIONE			
		PREVISIONI			
		Iniziali	VARIAZIONI		
In aumento	In diminuzione				
1	2	3	4	5	6
	<u>RIEPILOGO DEI TITOLI</u>				
	TITOLO I - ENTRATE CONTRIBUTIVE	-	-	-	
	TITOLO II - ENTRATE DERIVANTI DA TRASFERIMENTI CORRENTI	2.905.000.000	2.000.000.000	-	
	TITOLO III - ENTRATE DIVERSE	4.890.000.000	250.000.000	1.070.000.000	
	TITOLO IV - ENTRATE PER ALIENAZIONE DI BENI PATRIMONIALI E RISCOSSIONI DI CREDITI	5.000.000	66.000.000	-	
	TITOLO V - ENTRATE DERIVANTI DA TRASFERIMENTI ATTIVI IN CONTO CAPITALE	2.000.000.000	500.000.000	500.000.000	
	TITOLO VI - ENTRATE DERIVANTI DA ACCENSICAMI DI PRESTITI	905.000.000	-	909.000.000	
	TITOLO VII - PARTITE DI GIRO	1.650.000.000	300.000.000	-	
	TOTALE DELLE ENTRATE	12.350.000.000	3.136.000.000	2.479.000.000	
	Avanzo di amministrazione al 31/12/86	35.000.000	-	-	
	Fondo iniziale di cassa al 1/1/87	-	-	-	
	TOTALE GENERALE	12.385.000.000	3.136.000.000	2.479.000.000	

XI LEGISLATURA — DISEGNI DI LEGGE E RELAZIONI — DOCUMENTI

UI COMPLETEZZA					
DEFINITIVE (4-5-6)	SCOME ACCERTATE			Differenze rispetto alle previsioni	
	RISCOSE	RIMASTE DA RISCOOTERE	TOTALI ACCERTATI (6-6)	In più (10-7)	In meno (7-10)
7	8	9	10	11	12
-	-	-	-	-	-
4.805.000.000	4.667.368.570	-	4.667.368.570	-	7.613.430
3.870.000.000	2.776.240.878	1.121.253.200	3.897.504.178	336.306.556	311.712.360
93.000.000	76.718.535	7.700.000	86.418.535	-	6.581.465
2.000.000.000	2.000.000.000	-	2.000.000.000	-	-
-	-	-	-	-	-
2.150.000.000	3.716.793.032	615.222.745	4.334.015.776	2.367.664.114	163.661.335
13.016.000.000	13.471.136.115	1.744.275.945	15.215.415.061	2.688.890.672	448.575.611
35.000.000	-	-	35.306.301	306.301	-
-	-	-	-	-	-
13.053.000.000	-	-	15.250.721.362	2.667.796.672	448.575.611

CODICE	CAPITOLIC n. DENOMINAZIONE	GESTIONE DEI RESIDUI AL			
		Residui all'inizio dell'esercizio	Riscossi	Risatti o riscoltore	TOTALI (14-15)
1	2	3	4	5	6
	<u>RIEPILOGO DEI TITOLI</u>				
	TITOLO I - ENTRATE CONTRIBUTIVE	-	-	-	-
	TITOLO II - ENTRATE DERIVANTI DA TRASFERI- MENTI CONCRETI	-	-	-	-
	TITOLO III - ENTRATE DIVERSE	2.490.173.005	1.936.423.344	553.242.347	2.490.105.697
	TITOLO IV - ENTRATE PER ALIENAZIONE DI BE- NI PATRIMONIALI E RISCOSSIONI DI CREDITI	-	-	-	-
	TITOLO V - ENTRATE DERIVANTI DA TRASFERI- MENTI ATTIVI IN CONTO CAPITALE	12.657.800	10.139.000	-	10.139.000
	TITOLO VI - ENTRATE DERIVANTI DA ACCENSIO- NI DI PRESTITI	-	-	-	-
	TITOLO VII - PARTITE DI GIRO	1.766.232.805	661.731.525	1.104.501.310	1.766.232.805
	TOTALE DELLE ENTRATE	4.266.063.711	2.606.663.938	1.657.743.657	4.266.477.506
	Avanzo di amministrazione al 31/12/86				
	Fondo iniziale di cassa al 1/1/87				
	TOTALE GENERALE				

XI LEGISLATURA — DISEGNI DI LEGGE E RELAZIONI — DOCUMENTI

XIII.

I I V I		GESTIONE DI CASSA				TOTALE DEI RESIDUI ATTIVI AL TERMINE DELL'ESERCIZIO (6 - 15)
VARIAZIONI		PREVISIONI	RISCOSSIONI (6 - 14)	Differenza rispetto alle previsioni		
In più (16-13)	In meno (13-16)			In più (20-16)	In meno (16-20)	
17	18	19	20	21	22	23
-	-	-	-	-	-	-
-	-	4.805.000.000	4.867.366.570	-	7.613.430	-
-	67.315	4.830.000.000	4.712.064.322	524.196.211	741.131.449	1.674.835.547
-	-	83.000.000	76.716.529	-	14.281.465	7.700.000
-	2.516.800	2.012.000.000	2.070.139.000	-	1.861.000	-
-	-	-	-	-	-	-
-	-	2.372.000.000	4.380.524.627	2.163.816.861	156.064.354	1.716.774.056
-	2.566.115	14.313.000.000	16.878.833.054	2.867.815.162	820.862.138	1.402.056.603
-	-	-	-	-	-	-
-	-	-305.000.000	-305.266.416	-266.416	-	-
-	-	14.008.000.000	15.774.533.635	2.867.515.773	820.862.138	1.402.056.603

CODICE	CAPITOLI		GESTIONE		
			PREVISIONI		
			Iniziali	Variazioni	
in aumento	in diminuzione				
1	2	3	4	5	6
		Disavanzo di amministrazione al 31/12/86.....	-	-	-
		TITOLO I			
		SPESE CORRENTI			
		Categoria 1 ^a			
		<u>Spese per gli organi dell'Ente</u>			
1 01 01 0		Assegni e indennità alla Presidenza	45.000.000	3.000.000	-
1 01 02 0		Compensi, indennità e rimborsi ai componenti gli organi collegiali di amministrazione	10.000.000	-	5.000.000
1 01 03 0		Compensi, indennità e rimborsi ai componenti il Collegio dei Revisori	15.000.000	-	3.000.000
		Totale categoria 1 ^a	70.000.000	3.000.000	6.000.000

XI LEGISLATURA — DISEGNI DI LEGGE E RELAZIONI — DOCUMENTI

01 COMPLETEZZA					
DEFINITIVE (4-5-6)	SCHE: IMPEGNATE			Differenze rispetto alle previsioni	
	PAGATE	RIMASTE DA PAGARE	TOTALE IMPEGNI (6-5)	In più (10-7)	In meno (7-10)
7	8	9	10	11	12
-	-	-	-	-	-
46.000.000	46.895.260	-	46.895.260	-	1.104.720
5.000.000	2.467.314	600.000	3.067.314	-	1.602.666
12.000.000	9.637.812	120.000	6.957.812	-	2.042.166
65.000.000	58.230.400	720.000	58.950.400	-	5.046.564

CODICE	CAPITOLI 4. DENOMINAZIONE		GESTIONE DEI RESIDUI			
			Residui all'inizio dell'esercizio	Pagati	Residui da pagare	Totali (14+15)
1	2	3	12	14	15	16
		Disavanzo di amministrazione al 31/12/66.....	-	-	-	-
		TITOLO I				
		SPESA CORRENTE				
		Categoria 1 ^a				
		<u>Spese per gli organi dell'Ente</u>				
1 01 01 0		Assegni e indennità alla presidenza	-	-	-	-
1 01 02 0		Compensi, indennità e rimborsi ai componenti gli organi collegiali di amministrazione	750.000	750.000	-	750.000
1 01 03 0		Compensi, indennità e rimborsi ai componenti il Collegio dei Revisori	210.000	210.000	-	210.000
		Totale categoria 1 ^a	960.000	960.000	-	960.000

XI LEGISLATURA — DISEGNI DI LEGGE E RELAZIONI — DOCUMENTI

XIV.

PASSIVI		GESTIONE DI CASSA				TOTALE DEI RESIDUI PASSIVI AL TERMINE DELL'ESERCIZIO (8 + 15)
Variazioni		PREVISIONI	PAGAMENTI (6-14)	Differenze rispetto alle previsioni		
in più (16-13)	in meno (13-16)			in più (20-16)	in meno (16-20)	
17	18	19	20	21	22	23
-	-	-	-	-	-	-
-	-	46.000.000	46.685.260	-	1.104.720	-
-	-	5.000.000	3.247.334	-	1.752.666	600.000
-	-	12.000.000	10.047.812	-	1.952.188	120.000
-	-	65.000.000	60.180.406	-	4.805.594	720.000

CODICE	CAPITOL O DENOMINAZIONE	GESTIONE			
		Iniziali	PREVISIONI		
			in aumento	in diminuzione	
1	2	3	4	5	6
	Categoria 2 ^a				
	<u>Oneri per il personale in attività di servizio</u>				
1 02 01 0	Stipendi ed altri assegni fissi al personale	3.060.000.000	220.000.000	-	
1 02 02 0	Compensi per lavoro straordinario e compensi incentivanti la produttività	360.000.000	-	-	
1 02 03 0	Indennità per turni pomeridiani e notturni, indennità di rischio e reperibilità	120.000.000	15.000.000	-	
1 02 04 0	Indennità e rimborso spese trasporto per missioni all'interno	30.000.000	-	-	
1 02 05 0	Indennità e rimborso spese trasporto per missioni all'estero	30.000.000	-	-	
1 02 06 0	Oneri previdenziali e assistenziali a carico dell'Ente	1.100.000.000	300.000.000	-	
1 02 07 0	Liquidazione personale a contratto	10.000.000	-	6.000.000	
	a riportare	4.730.000.000	535.000.000	6.000.000	

XI LEGISLATURA — DISEGNI DI LEGGE E RELAZIONI — DOCUMENTI

DI COMPETENZA					
DEFINITIVE (4-5-8)	SOMME IMPEGNATE			Differenza rispetto alle previsioni	
	PAGATE	RIMASIE DA PAGARE	TOTALE IMPEGNI (6-8)	in più (10-7)	in meno (7-10)
7	6	6	10	11	12
3.300.000.000	3.196.076.445	-	3.196.076.449	-	103.923.551
360.000.000	245.227.455	110.476.692	359.604.157	-	105.643
135.000.000	119.189.173	6.016.972	127.206.145	-	7.793.855
30.000.000	17.370.626	-	17.370.626	-	12.626.074
30.000.000	5.763.525	-	5.763.525	-	24.216.475
1.400.000.000	1.132.282.200	162.115.570	1.294.397.670	-	105.602.130
2.000.000	769.620	-	769.620	-	1.230.380
5.257.000.000	4.720.736.356	260.606.334	5.001.342.692	-	255.651.306

CODICE	CAPITOLLO B. DENOMINAZIONE	GESTIONE DEI RESIDUI			
		Residui all'inizio dell'esercizio	Pagati	Rinasti da pagare	Totali (A+B)
1	2	3	4	5	6
	Categoria 2 ^a				
	<u>Oneri per il personale in attività di servizio</u>				
1 02 01 0	Stipendi ed altri assegni fissi al personale	1.805.471	1.805.471	-	1.805.471
1 02 02 0	Compensi per lavoro straordinario e compensi incentivanti la produttività	133.269.105	133.269.105	-	133.269.105
1 02 03 0	Indennità per turni pomeridiani e notturni, indennità di rischio e reperibilità	7.311.370	7.311.370	-	7.311.370
1 02 04 0	Indennità e rimborsi spese trasporto per missioni all'interno	-	-	-	-
1 02 05 0	Indennità e rimborsi spese trasporto per missioni all'estero	-	-	-	-
1 02 06 0	Oneri previdenziali e assistenziali a carico dell'Ente	136.385.977	136.385.977	-	136.385.977
1 02 07 0	Liquidazione personale a contratto	-	-	-	-
	a riportare	260.771.623	260.771.623	-	260.771.623

XI LEGISLATURA — DISEGNI DI LEGGE E RELAZIONI — DOCUMENTI

XV.

PASSIVI		GESTIONE DI CASSA				TOTALE DEI RESIDUI PASSIVI AL TERMINE DELL'ESERCIZIO (6 - 15)
Variazioni		PREVISIONI	PAGAMENTI (8-14)	Differenza rispetto alle previsioni		
in più (16-13)	in meno (13-16)			in più (20-18)	in meno (16-20)	
17	18	19	20	21	22	23
-	-	3.300.000.000	3.167.621.620	-	102.176.080	-
-	-	400.000.000	362.566.570	-	17.403.430	110.476.692
-	-	135.000.000	126.500.543	-	6.496.457	6.076.972
-	-	30.000.000	17.376.626	-	12.626.074	-
-	-	30.000.000	5.763.525	-	24.216.475	-
-	-	1.400.000.000	1.270.666.177	-	126.331.623	162.115.670
-	-	2.000.000	769.620	-	1.230.360	-
-	-	5.297.000.000	5.001.511.261	-	295.466.719	260.606.334

XI LEGISLATURA — DISEGNI DI LEGGE E RELAZIONI — DOCUMENTI

CODICE	CAPITOLO N. DENOMINAZIONE	G E S T I O N E			
		Iniziali	PREVISIONI		
			in aumento	in diminuzione	
1	2	3	4	5	6
	Riparto	4.730.000.000	535.000.000	6.000.000	
1 02 06 0	Altri oneri sociali e carico dell'Ente	47.000.000	-	-	
1 02 09 0	Corsi per il personale e partecipazione alle spese per corsi indetti da enti, istituzioni e amministrazioni varie	12.000.000	13.000.000	-	
1 02 10 C					
1 02 11 0	Indennità di sede disgiunta (art. 55 D.P.R. 505/79)	-	-	-	
1 02 12 0	Oneri derivanti dall'applicazione del nuovo contratto	-	400.000.000	-	
1 02 13 0	Costoni incentivanti la produttività 1983	CAPITOLE ESALTIC			
1 02 14 0	Equo indennizzo	-			
1 02 15 C	Personale a contratto assunto ex Legge 1/4/65 n. 122	450.000.000	30.000.000	-	
	Totale categoria 2°	5.236.000.000	578.000.000	6.000.000	
	Categoria 3°				
	<u>Oneri per il personale in quiescenza</u>				
1 03 01 C	Oneri in relazione all'estensione al personale dell'istituto della Legge 24/5/70 n. 335 e delle successive norme di attuazione di cui alla Legge 9/10/76 n. 624 (benefici ex combattenti)	21.000.000	-	-	
	Totale categoria 3°	21.000.000	-	-	

XI LEGISLATURA — DISEGNI DI LEGGE E RELAZIONI — DOCUMENTI

DI COMPETENZA					
DEFINITIVE (4-5-6)	SOPRE IMPEGNATE			Afferenza rispetto alle previsioni	
	PAGATE	RIMASTE DA PAGARE	TOTALE IMPEGNI (6-9)	in più (10-7)	in meno (7-10)
7	8	9	10	11	12
5.257.000.000	4.720.736.356	280.806.334	5.001.542.692	-	255.651.306
47.000.000	26.774.065	15.901.905	45.676.000	-	1.324.000
25.000.000	14.750.000	10.200.000	24.950.000	-	50.000
-	-	-	-	-	-
400.000.000	356.001.736	-	356.001.736	-	43.998.264
-	-	-	-	-	-
460.000.000	395.605.653	26.977.020	422.582.673	-	62.216.027
6.200.000.000	5.516.672.145	327.662.256	5.844.334.401	-	363.234.566
21.000.000	10.233.736	-	10.233.736	-	2.765.262
21.000.000	10.233.736	-	10.233.736	-	2.765.262

XI LEGISLATURA — DISEGNI DI LEGGE E RELAZIONI — DOCUMENTI

CODICE	CAPITOLO n. DENOMINAZIONE	GESTIONE DEI RESIDUI			
		Residui all'inizio dell'esercizio	Pagati	Rimasti da pagare	Totali (14+15)
1	2	3	4	5	6
	Reporto	260.771.823	260.771.823	-	280.771.823
1 02 06 0	Altri oneri sociali a carico dell'Ente	29.614.275	12.165.908	16.735.854	28.901.560
1 02 08 0	Corsi per il personale e partecipazione alle spese per corsi indetti da enti, istituzioni e amministrazioni varie	7.420.000	7.420.000	-	7.420.000
1 02 10 C					
1 02 11 0	Indennità di sede disagiata (art. 55 D.P.R. 505/79)	-	-	-	-
1 02 12 0	Oneri derivanti dall'applicazione del nuovo contratto	-	-	-	-
1 02 13 0	Costoni incentivanti la produttività 1963				
1 02 14 0	Equo indennizzo	-	-	-	-
1 02 15 C	Personale a contratto assunto ex Legge 1/4/65 n. 122	16.446.133	15.766.298	3.676.835	19.446.133
	Totale categoria 2°	337.254.331	316.127.127	20.444.466	335.541.616
	Categoria 3°				
	<u>Oneri per il personale in quiescenza</u>				
1 03 01 C	Oneri in relazione all'estensione al personale dell'istituto della Legge 24/5/70 n. 336 e delle successive norme di attuazione di cui alla legge 9/10/70 n. 624 (benefici ex combattenti)	10.106.047	10.106.047	-	10.106.047
	Totale categoria 3°	10.106.047	10.106.047	-	10.106.047

XI LEGISLATURA — DISEGNI DI LEGGE E RELAZIONI — DOCUMENTI

AVI.

P A S S I V I		G E S T I O E C I C A S S A				TOTALE DEI RESIDUI PASSIVI AL TERMINE DELL'ESERCIZIO (9 - 15)
Variazioni		PREVISIONI	PAGAMENTI (b-74)	Differenza rispetto alle previsioni		
In più (16-13)	In meno (13-16)			In più (20-19)	In meno (16-20)	
17	16	19	20	21	22	23
-	-	5.297.000.000	5.001.511.261	-	295.488.739	260.606.334
-	712.715	55.000.000	61.940.001	-	13.050.999	32.837.556
-	-	30.000.000	22.170.000	-	7.830.000	10.200.000
-	-	-	-	-	-	-
-	-	400.000.000	356.001.736	-	43.998.264	-
-	-	-	-	-	-	-
-	-	500.000.000	412.570.251	-	87.429.749	24.855.655
-	712.715	8.282.000.000	5.834.165.272	-	447.800.728	348.102.746
-	-	30.000.000	28.342.765	-	1.657.235	-
-	-	30.000.000	28.342.765	-	1.657.235	-

CODICE	k.	CAPITOL O DENOMINAZIONE	G E S T I O N E		
			Iniziali	PREVISIONI	
				in aumento	in diminuzione
1	2	3	4	5	6
		Categoria 4 ^a			
		<u>Spese per l'acquisto di beni di consumo e di servizi</u>			
1 04 01 0		Acquisto di materiali di consumo e noleggio di materiale tecnico	200.000.000	-	-
1 04 02 0		Cancelleria, tipografia e materiale per fotocopie	70.000.000	-	10.000.000
1 04 03 0		Acquisto di libri, riviste, giornali ed altre pubblicazioni	15.000.000	-	5.000.000
1 04 04 0		Spese di rappresentanza	5.000.000	-	-
1 04 05 0		Spese per il funzionamento di commissioni, comitati, ecc.	5.000.000	-	-
1 04 06 0		Acquisto di vestiario	50.000.000	-	-
1 04 07 0		Materiale fotografico per documentazione (costanti)	10.000.000	-	3.000.000
1 04 08 0		Manutenzione, riparazione e sostituzi one di locali e relativi impianti	200.000.000	50.000.000	-
		a riportare	555.000.000	50.000.000	18.000.000

XI LEGISLATURA — DISEGNI DI LEGGE E RELAZIONI — DOCUMENTI

DI COMPETENZA					
DEFINITIVE (4-5-8)	SOMME IMPEGNATE			Differenze rispetto alle previsioni	
	PAGATE	RIMASTE DA PAGARE	TOTALI IMPEGNI (6-8)	in più (10-7)	in meno (7-10)
7	6	9	10	11	12
200.000.000	60.752.325	66.440.892	127.193.217	-	72.806.663
60.000.000	40.133.653	16.875.690	56.109.343	.	890.257
10.000.000	5.261.153	7.373.690	12.634.843	2.854.843	-
5.000.000	2.405.000	2.067.896	4.552.896	-	437.002
5.000.000	1.000.000	842.000	1.842.000	-	3.156.000
50.000.000	32.350.053	10.786.244	43.136.297	-	6.663.703
7.000.000	3.667.462	2.661.754	6.556.246	-	440.754
250.000.000	134.816.644	115.074.736	249.831.662	-	366.316
567.000.000	260.526.620	224.163.306	504.690.126	2.854.643	64.964.717

CODICE	CAPITOLO DENOMINAZIONE	GESTIONE DEI RESIDUI			
		Residui all'inizio dell'esercizio	Pagati	Risolti da pagare	Totali (14-15)
1	2	3	4	5	6
	Categoria 4^a				
	<u>Spese per l'acquisto di beni di consumo e di servizi</u>				
1 04 01 0	Acquisto di materiali di consumo e noleggio di materiale tecnico	113.899.842	67.895.507	23.306.764	111.004.291
1 04 02 0	Cancelleria, tipografia e materiale per fotocopie	26.850.474	16.975.222	6.567.120	25.562.472
1 04 03 0	Acquisto di libri, riviste, giornali ed altre pubblicazioni	3.072.939	2.801.769	-	2.801.769
1 04 04 0	Spese di rappresentanza	833.000	833.000	-	833.000
1 04 05 0	Spese per il funzionamento di commissioni, comitati, ecc.	-	-	-	-
1 04 06 0	Acquisto di vestiario	78.063.676	72.917.677	300	72.917.977
1 04 07 0	Materiale fotografico per documentazione coesistenti	3.267.854	2.710.835	554.166	3.264.803
1 04 06 C	Manutenzione, riparazione e adattamento di locali e relativi impianti	251.106.762	206.085.830	37.617.946	243.703.776
	a riportare	516.635.667	392.019.720	66.066.390	460.066.110

XI LEGISLATURA — DISEGNI DI LEGGE E RELAZIONI — DOCUMENTI

XVII.

PASSIVI		GESTIONE DI CASSA				TOTALE DEI RESIDUI PASSIVI AL TERMINE DELL'ESERCIZIO (8 + 15)
Variazioni		PREVISIONI	PAGAMENTI (6-7)	Differenza rispetto alle previsioni		
in più (16-13)	in meno (13-16)			in più (20-18)	in meno (18-20)	
17	16	18	20	21	22	23
-	2.895.551	250.000.000	146.447.632	-	101.552.166	66.746.776
-	1.067.942	60.000.000	50.106.135	-	20.890.865	25.563.066
-	271.150	13.000.000	8.082.842	-	4.917.056	7.373.890
-	-	5.000.000	3.326.000	-	1.672.000	2.087.896
-	-	5.000.000	1.000.000	-	4.000.000	42.000
-	5.175.898	120.000.000	105.267.730	-	14.732.270	10.766.544
-	3.051	10.000.000	8.802.127	-	3.391.873	3.215.622
-	67.404.864	400.000.000	340.702.774	-	56.267.226	152.632.686
-	56.846.577	863.000.000	672.546.540	-	210.453.460	262.231.696

CODICE	CAPITOLO DENOMINAZIONE	G E S T I O N E			
		Iniziali	PREVISIONI		
			in aumento	in diminuzione	
1	2	3	4	5	6
	a riparte		555.000.000	50.000.000	16.000.000
1 04 06 0	Energia elettrica per la conduzione degli impianti tecnici e per illuminazione		160.000.000	-	-
1 04 10 0	Combustibile per riscaldamento		60.000.000	-	-
1 04 11 0	Manutenzione, noleggio ed esercizio di mezzi di trasporto		50.000.000	-	-
1 04 12 0	Spese postali, telegrafiche		13.000.000	-	-
1 04 13 0	Spese per concorsi		5.000.000	15.000.000	-
1 04 14 0	Spese per accertamenti sanitari		20.000.000	-	-
1 04 15 0	Spese per l'organizzazione e la partecipazione a convegni, congressi, mostre ed altre manifestazioni e pubbliche relazioni		20.000.000	-	-
1 04 16 0	Canone d'acqua		-	1.000.000	-
1 04 17 0	onorari e compensi per speciali incarichi		40.000.000	20.000.000	-
1 04 18 0	Frei di assicurazione		37.000.000	5.000.000	-
	a riportare		960.000.000	51.000.000	16.000.000

XI LEGISLATURA — DISEGNI DI LEGGE E RELAZIONI — DOCUMENTI

DI COMPETENZA					
DEFINITIVE (4-5-6)	SOMME IMPEGATE			Differenza rispetto alle previsioni	
	PAGATE	BIRASTE DA PAGARE	TOTALI IMPEGNI (6-8)	In più (10-7)	In meno (7-10)
7	8	9	10	11	12
567.000.000	280.526.820	224.183.206	504.800.126	2.654.643	84.964.717
160.000.000	116.767.930	1.134.856	117.832.589	-	42.067.411
60.000.000	33.101.450	25.496.270	58.597.720	-	1.402.280
50.000.000	15.105.550	26.836.750	41.946.300	-	8.051.700
13.000.000	9.125.797	806.000	9.931.797	-	3.066.203
20.000.000	16.310.341	337.500	16.647.841	-	3.352.159
20.000.000	6.161.180	7.026.604	16.187.784	-	3.612.236
20.000.000	4.444.946	2.114.706	6.559.652	-	13.440.348
1.000.000	341.514	101.186	442.700	-	557.300
60.000.000	16.766.765	31.366.400	48.136.165	-	11.861.835
42.000.000	40.167.725	-	40.167.725	-	1.812.275
1.033.000.000	541.674.666	316.366.381	861.264.376	2.654.643	174.390.464

XI LEGISLATURA — DISEGNI DI LEGGE E RELAZIONI — DOCUMENTI

CODICE	1.	CAPITOLO DEBITAZIONE	GESTIONE DEI RESIDUI			
			Residui all'inizio dell'esercizio	Pagati	Rimasti da pagare	Totali (14+15)
3	2	3	13	14	15	16
		riporto	516.036.667	392.019.720	66.066.390	460.066.110
1 04 06 0		Energia elettrica per la conduzione degli impianti tecnici e per illuminazione	-	-	-	-
1 04 10 0		Combustibile per riscaldamento	31.616.940	31.626.250	-	31.626.250
1 04 11 0		Manutenzione, noleggio ed esercizio di mezzi di trasporto	4.893.953	4.893.953	-	4.893.953
1 04 12 0		Spese postali, telegrafiche	-	-	-	-
1 04 13 0		Spese per concerti	29.221.991	27.976.000	1.243.991	29.221.991
1 04 14 0		Spese per accertamenti sanitari	2.764.666	2.764.666	-	2.764.666
1 04 15 0		Spese per l'organizzazione e la partecipazione a convegni, congressi, mostre ed altre manifestazioni e pubbliche relazioni	2.234.150	2.234.150	-	2.234.150
1 04 16 0		Canone d'acqua	-	-	-	-
1 04 17 0		Onorari e compensi per speciali incarichi	14.666.900	5.232.400	9.637.500	14.666.900
1 04 18 0		Premi di assicurazione	-	-	-	-
		a riportare	602.960.266	487.066.141	76.949.861	546.016.022

XI LEGISLATURA — DISEGNI DI LEGGE E RELAZIONI — DOCUMENTI

XVIII.

PASSIVI		GESTIONE DI CASSA				TOTALE DEI
Inflazioni		PREVISIONI	PAGAMENTI (6-14)	Differenza rispetto alle previsioni		RESIDUI PASSIVI AL TERMINE DELL'ESERCIZIO (8-15)
in più (20-13)	in meno (13-16)			in più (20-18)	in meno (18-20)	
17	16	18	20	21	22	23
-	56.644.577	833.000.000	672.546.540	-	210.453.460	282.231.696
-	-	160.000.000	116.757.930	-	43.202.070	1.134.656
-	92.590	50.000.000	64.927.700	-	15.072.300	25.496.270
-	-	45.000.000	20.102.503	-	24.897.497	26.636.750
-	-	13.000.000	5.125.757	-	3.674.203	506.000
-	-	50.000.000	44.286.341	-	5.711.659	1.561.481
-	-	16.000.000	11.945.626	-	6.054.172	7.026.604
-	-	20.000.000	6.676.065	-	13.320.904	2.114.706
-	-	1.000.000	341.514	-	656.486	107.166
-	-	40.000.000	22.001.165	-	17.998.835	41.006.600
-	-	42.000.000	40.167.725	-	1.832.275	-
-	56.641.267	1.352.000.000	1.006.944.136	-	343.055.861	266.336.262

XI LEGISLATURA — DISEGNI DI LEGGE E RELAZIONI — DOCUMENTI

CODICE	CAPITOLLO	DEMONIAZIONE	GESTIONE		
			iniziali	PREVISIONI	
				in aumento	in diminuzione
1	2	3	4	5	6
		Riporta	960.000.000	91.000.000	16.000.000
1 04 19 0		Telefonia	80.000.000	-	10.000.000
1 04 20 0		Pulizia locali	120.000.000	45.000.000	-
1 04 21 0		Gestione senza	100.000.000	-	20.000.000
1 04 22 0		Vigilanza notturna	100.000.000	-	-
1 04 23 0		Alloggio macchine per telecopie	25.000.000	-	-
1 04 24 0		Spese varie	80.000.000	-	-
1 04 25 0		Fitto terreno sede di Via Corrado Segre, n. 60 - ROMA	-	-	-
1 04 26 0		Spese per costruzioni e lavori tecnici affidati a terzi	30.000.000	60.000.000	-
1 04 27 0		borse antincendio, igiene e sicurezza sul lavoro - adeguamento dei locali e relativi impianti	-	2.000.000.000	-
		Totale categoria 4°	1.495.000.000	2.196.000.000	46.000.000
		Categoria 5° <u>Spese per prestazioni istituzionali</u>	-	-	-
		Totale categoria 5°	-	-	-

XI LEGISLATURA — DISEGNI DI LEGGE E RELAZIONI — DOCUMENTI

DI COMPETENZA					
DEFINITIVE (4-5-6)	SOMME IMPEGATE			Differenza rispetto alle previsioni	
	PAGATE	RIMASTE DA PAGARE	TOTALI IMPEGNI (8-9)	in più (10-7)	in meno (7-10)
7	6	9	10	11	12
1.033.000.000	541.874.896	319.388.381	861.264.377	2.854.843	174.390.664
70.000.000	37.017.526	-	37.017.526	-	32.982.472
165.000.000	45.874.827	116.135.546	164.010.488	-	989.532
80.000.000	46.036.334	4.806.400	50.847.734	-	29.352.266
100.000.000	54.233.777	31.766.223	86.000.000	-	14.000.000
25.000.000	4.076.526	3.753.806	7.830.436	-	17.169.564
80.000.000	46.212.664	31.781.890	79.974.354	-	25.648
-	-	-	-	-	-
80.000.000	36.412.000	41.630.000	80.342.000	-	8.656.000
2.000.000.000	-	2.000.000.000	2.000.000.000	-	-
3.643.000.000	815.741.751	2.551.345.746	3.367.066.869	2.854.843	278.567.644
-	-	-	-	-	-
-	-	-	-	-	-

CODICE	CAPITOLO DENOMINAZIONE	GESTIONE DEI RESIDUI			
		Residui all'inizio dell'esercizio	Pagati	Residui da pagare	Totale (14-15)
1	2	3	4	5	6
	Riparto	802.860.289	467.066.141	78.048.887	548.019.022
1 04 18 0	Telefono	6.464.569	6.464.566	-	6.464.566
1 04 20 0	Pulizie locali	33.681.089	25.462.163	8.268.826	33.681.089
1 04 21 0	Gestione mensa	125.911	-	-	-
1 04 22 0	Vigilanza notturna	25.316.150	24.516.150	-	24.516.150
1 04 23 0	Meleggio macchina per fotocopie	10.427.086	6.250.802	4.076.406	10.427.086
1 04 24 0	Spese varie	42.702.351	31.724.804	6.465.247	40.214.151
1 04 25 0	Fitto terreno sede di Via Corrado Segre, n. 60 - ROMA	67.661.506	-	67.661.506	67.661.506
1 04 26 0	Spese per costruzioni e lavori tecnici affidati a terzi	-	-	-	-
1 04 27 0	oree antincendio, igiene e sicurezza sul lavoro - adempimento dei locali e relativi impianti	-	-	-	-
	Totale categoria 4"	811.761.043	563.636.806	167.766.056	751.405.665
	Categoria 5" <u>Spese per prestazioni istituzionali</u>	-	-	-	-
	Totale categoria 5"	-	-	-	-

XI LEGISLATURA — DISEGNI DI LEGGE E RELAZIONI — DOCUMENTI

XII.

PASSIVI		GESTIONE DI CASSA				TOTALE DEI
Variazioni		PREVISIONI	PAGAMENTI (b-34)	Differenza rispetto alle previsioni		RESIDUI PASSIVI AL TERMINE DELL'ESERCIZIO (8 + 15)
In più (16-13)	In meno (13-16)			In più (20-18)	In meno (18-20)	
17	16	18	20	21	22	23
-	56.841.267	1.352.000.000	1.808.844.139	-	343.055.881	306.339.262
-	-	70.000.000	45.502.057	-	24.497.943	-
-	-	175.000.000	71.367.085	-	103.632.915	125.524.472
-	125.911	80.000.000	46.036.334	-	33.963.666	4.606.400
-	800.000	100.000.000	76.751.627	-	23.248.373	31.766.223
-	-	25.000.000	10.627.210	-	14.372.790	7.630.374
-	2.466.200	100.000.000	79.837.566	-	20.162.432	40.250.837
-	-	-	-	-	-	67.861.506
-	-	90.000.000	36.412.000	-	53.588.000	41.630.000
-	-	2.000.000.000	-	-	2.000.000.000	2.000.000.000
-	60.355.376	3.952.000.000	1.376.381.360	-	2.612.618.640	2.730.111.204
-	-	-	-	-	-	-
-	-	-	-	-	-	-

CODICE	CAPITOLLO DENOMINAZIONE	G E S T I O N E			
		Iniziali	PREVISIONI		
			in aumento	in diminuzione	
1	2	3	4	5	6
	Categoria 6^a				
	<u>Trasferimenti passivi</u>	-	-	-	
	Totale categoria 6^a	-	-	-	
	Categoria 7^a				
	<u>Oneri finanziari</u>				
1 07 01 0	Interessi passivi	100.000.000	250.000.000	-	
1 07 02 0	Spese e commissioni bancarie	15.000.000	45.000.000	-	
	Totale categoria 7^a	115.000.000	295.000.000	-	
	Categoria 8^a				
	<u>Oneri tributarî</u>				
1 06 01 0	Imposte, tasse e tributi vari	10.000.000	35.000.000	-	
	Totale categoria 8^a	10.000.000	35.000.000	-	

DI COMPETENZA					
DEFINITIVE (6-5-8)	SOMME IMPEGNATE			Differenza rispetto alle previsioni	
	PAGATE	RIMASTE DA PAGARE	TOTALE IMPEGNI (6-6)	in più (10-7)	in meno (7-10)
7	8	9	10	11	12
-	-	-	-	-	-
-	-	-	-	-	-
350.000.000	211.855.022	90.816.008	302.271.120	-	47.726.880
60.000.000	65.163.446	236.500	65.399.946	5.399.946	-
410.000.000	276.618.470	90.852.508	367.671.066	5.399.946	47.726.880
45.000.000	44.164.836	-	44.164.836	-	835.051
45.000.000	44.164.839	-	44.164.839	-	835.051

CODICE	CAPITOLO DENOMINAZIONE	GESTIONE DEI RESIDUI			
		Residui all'inizio dell'esercizio	Pagati	Risatti da pagare	Totali (14+15)
1	2	3	4	5	6
	<u>Irroverimenti passivi</u>	-	-	-	-
	Totale categoria 6^a	-	-	-	-
	<u>Oneri finanziari</u>				
1 07 01 0	Interessi passivi	50.194.222	50.194.222	-	50.194.222
1 07 02 0	Spese e commissioni bancarie	246.600	246.600	-	246.600
	Totale categoria 7^a	50.442.822	50.442.822	-	50.442.822
	<u>Oneri tributarî</u>				
1 06 01 0	Imposte, tasse e tributi vari	1.006.891	1.006.891	-	1.006.891
	Totale categoria 8^a	1.006.891	1.006.891	-	1.006.891

XI LEGISLATURA — DISEGNI DI LEGGE E RELAZIONI — DOCUMENTI

XX.

PASSIVI		GESTIONE DI CASSA				TOTALE DEI
Variazioni		PREVISIONI	PAGAMENTI (6-74)	Differenza rispetto alle previsioni		RESIDUI PASSIVI AL TERMINE DELL'ESERCIZIO (8 + 15)
in più (12-13)	in meno (13-14)			in più (20-19)	in meno (16-20)	
17	18	19	20	21	22	23
-	-	-	-	-	-	-
-	-	-	-	-	-	-
-	-	300.000.000	251.846.244	-	36.150.756	90.816.096
-	-	60.000.000	65.412.046	5.412.046	-	236.500
-	-	360.000.000	327.258.290	5.412.046	36.150.756	90.852.596
-	-	45.000.000	45.174.630	174.630	-	-
-	-	45.000.000	45.174.630	174.630	-	-

CODICE	CAPITOL O DENOMINAZIONE	G E S T I O N E		
		Iniziali	PREVISIONI	
			Variazioni	
			In aumento	In diminuzione
	Categoria 8^a			
	<u>Poste correttive e compensative di entrate correnti</u>			
1 06 01 0	Restituzioni e rimborsi diversi	5.000.000	-	-
	Totale categoria 8^a	5.000.000	-	-
	Categoria 10^a			
	<u>Spese non classificabili in altre voci</u>			
1 10 01 0	Spese per liti, arbitraggi, risarcimenti ed accessori	10.000.000	-	10.000.000
1 10 02 0	Oneri vari e straordinari	-	-	-
1 10 03 0	Spese di realizzo entrate	-	-	-
1 10 04 0	FONDO DI RISERVA	10.000.000	-	10.000.000
	Totale categoria 10^a	20.000.000	-	20.000.000
	TOTALE TITOLO I	6.875.000.000	3.507.000.000	84.000.000

DI COMPETENZA					
DEFINITIVE (4-5-6)	SOMME IMPEGGATE			Differenza rispetto alle previsioni	
	PAGATE	RIMASTE DA PAGARE	TOTALE IMPEGNI (6-8)	in più (9-7)	in meno (7-10)
7	8	9	10	11	12
5.000.000	-	-	-	-	5.000.000
5.000.000	-	-	-	-	5.000.000
-	-	-	-	-	-
-	-	-	-	-	-
-	-	-	-	-	-
-	-	-	-	-	-
10.366.000.000	6.732.261.446	2.970.606.005	6.702.667.454	6.054.751	703.167.337

CODICE	CAPITOLLO DENOMINAZIONE	GESTIONE DEI RESIDUI			
		Residui all'inizio dell'esercizio	Pagati	Rinviati da pagare	Totali (13+15)
1	2	3	4	5	6
	Categoria 9° <u>Poste correttive e compensative di entrate correnti</u>				
1 05 01 0	Astituzioni e rimborsi diversi	-	-	-	-
	Totale categoria 9°	-	-	-	-
	Categoria 10° <u>Spese non classificabili in altre voci</u>				
1 10 01 0	Spese per liti, arbitraggi, risarcimenti ed accessori	-	-	-	-
1 10 02 0	Operi vari e straordinari	-	-	-	-
1 10 03 0	Spese di realizzo entrate	-	-	-	-
1 10 04 0	FONDO DI RISERVA	-	-	-	-
	Totale categoria 10°	-	-	-	-
	TOTALE TITOLO I	1.211.537.134	942.266.496	206.180.545	1.150.469.041

XI LEGISLATURA — DISEGNI DI LEGGE E RELAZIONI — DOCUMENTI

XXI.

PASSIVI		GESTIONE DI CASSA				TOTALE DEI
Variazioni		PREVISIONI	PAGAMENTI (8-14)	Differenza rispetto alle previsioni		RESIDUI PASSIVI AL TERMINE DELL'ESERCIZIO (8 + 15)
in più (16-13)	in meno (13-16)			in più (20-19)	in meno (16-20)	
17	18	19	20	21	22	23
-	-	5.000.000	-	-	5.000.000	-
-	-	5.000.000	-	-	5.000.000	-
-	-	-	-	-	-	-
-	-	-	-	-	-	-
-	-	-	-	-	-	-
-	-	-	-	-	-	-
-	81.068.003	10.778.000.000	7.674.548.945	5.566.676	3.110.036.833	3.176.766.550

CODICE	CAPITOLO DENOMINAZIONE	GESTIONE			
		Iniziali	PREVISIONI		
			in aumento	in diminuzione	
1	2	3	4	5	6
	TITOLO II SPESA IN CONTO CAPITALE				
	Categoria 11 ^a				
	<u>Acquisizione di beni di uso durevole ed</u> <u>opere immobiliari</u>				
2 11 01 0	-				
2 11 02 0					
2 11 03 0	Spese per revisione prezzi costruzioni in corso	-	-	-	
2 11 04 0	Ricostruzioni, ripristini e trasformazio- ni di immobili a valore sui contributi di quattro miliardi - Legge 23/11/76 n. 614	-	-	-	
2 11 05 0	Ricostruzioni, ripristini e trasformazio- ni immobili	50.000.000	-	-	
2 11 06 0					
2 11 07 0	Spese per costruzioni in corso (palazzina uffici) - Legge 10/7/84 n. 325	-	-	-	
2 11 08 0	Attività di ricerca - Legge 1/4/85 n. 122	500.000.000	240.000.000	-	
2 11 09 0	Attività di ricerca - Legge 12/8/85 n. 285	1.500.000.000	-	200.000.000	
2 11 10 0	Sistemazione comprensorio sede Istituto	-	100.000.000	-	
	Totale categoria 11 ^a	2.050.000.000	340.000.000	200.000.000	

XI LEGISLATURA — DISEGNI DI LEGGE E RELAZIONI — DOCUMENTI

DI COMPETENZA					
DEFINITIVE (4-5-6)	SOMME IMPEGATE			Differenza rispetto alle previsioni	
	PAGATE	RIMASTE DA PAGARE	TOTALE IMPEGNI (6+8)	in più (10-7)	in meno (7-10)
7	8	9	10	11	12
-	-	-	-	-	-
-	-	-	-	-	-
50.000.000	-	10.072.000	10.072.000	-	39.928.000
-	-	-	-	-	-
740.000.000	586.612.980	11.996.040	610.811.020	-	129.188.980
1.420.000.000	756.867.336	280.106.135	1.036.995.473	-	383.004.527
100.000.000	64.616.020	6.423.400	71.039.420	-	28.960.580
2.310.000.000	1.420.316.336	306.601.575	1.726.917.913	-	583.082.087

C/C	C/C	CAPITOLO DENOMINAZIONE	GESTIONE DEI RESIDUI			
			Residui all'inizio dell'esercizio	Pagati	Risorse da pagare	Totali (13+15)
1	2	3	13	14	15	16
		TITOLO II				
		SPESE IN CONTO CAPITALE				
		Categoria 11*				
		<u>Acquisizione di beni di uso durevole ad opere immobiliari</u>				
2 11 01 0		-				
2 11 02 0						
2 11 03 0		Spese per revisione prezzi costruzioni in corso	-	-	-	-
2 11 04 0		Ricostruzioni, ripristini e trasformazio- ni di immobili a valore sul contributo di quattro miliardi - Legge 23/11/76 n. 674	26.316.336	-	26.316.336	26.316.336
2 11 05 0		Ricostruzioni, ripristini e trasformazio- ni immobili	71.057.514	60.607.970	10.489.544	71.057.514
2 11 06 0						
2 11 07 0		Spese per costruzioni in corso (palazzina uffici) - Legge 10/7/64 n. 325	314.535.586	314.569.600	-	314.569.600
2 11 08 0		Attività di ricerca - Legge 1/4/85 n. 122	502.166.263	317.661.557	184.317.726	502.166.263
2 11 09 0		Attività di ricerca - Legge 12/6/85 n.265	806.237.730	604.472.485	201.545.245	806.017.730
2 11 10 0		Sistemazione comprensorio sede Istituto	250.000.000	218.993.125	30.006.875	250.000.000
		Totale categoria 11*	1.962.365.454	1.517.524.737	454.876.726	1.672.703.466

XI LEGISLATURA — DISEGNI DI LEGGE E RELAZIONI — DOCUMENTI

XIII.

PASSIVI		GESTIONE DI CASSA				TOTALE DEI
Variazioni		PREVISIONI	PAGAMENTI (6-14)	Differenza rispetto alle previsioni		RESIDUI PASSIVI AL TERMINE DELL'ESERCIZIO (6 - 15)
In più (10-13)	In meno (13-18)			In più (20-19)	In meno (19-20)	
17	16	19	20	21	22	23
-	-	-	-	-	-	-
-	-	-	-	-	-	26.316.336
-	-	100.000.000	60.607.970	-	39.392.030	20.561.544
-	10.955.926	300.000.000	314.566.600	14.566.600	-	-
-	-	1.000.000.000	916.694.537	-	83.305.463	196.315.765
-	220.000	1.420.000.000	1.361.356.823	-	58.643.177	461.653.360
-	-	350.000.000	264.606.145	-	65.393.855	36.430.275
-	20.165.066	3.170.000.000	2.937.641.075	14.566.600	246.726.525	703.260.300

CODICE	B.	CAPITOL O DEMONIAZIONE	GESTIONE		
			Iniziali	PREVISIONI	
				in aumento	in diminuzione
1	2	3	4	5	6
		Categoria 12 ^a			
		<u>Acquisizione di immobilizzazioni tecniche</u>			
2 12 01 0					
2 12 02 0					
2 12 03 0		Acquisti di impianti, attrezzature e macchinari a valore sul contributo di quattro miliardi - Legge 23/11/75 n. 814	-	-	-
2 12 04 0		Acquisti di impianti, attrezzature e macchinari	50.000.000	-	-
2 12 05 0		Ripristini, trasformazioni e manutenzione straordinaria impianti, attrezzature e macchinari a valore sul contributo di quattro miliardi - Legge 23/11/75 n. 814	-	-	-
2 12 06 0		Ripristini, trasformazioni e manutenzione straordinaria impianti, attrezzature e macchinari	50.000.000	-	-
2 12 07 0					
		a riportare	100.000.000	-	-

XI LEGISLATURA — DISEGNI DI LEGGE E RELAZIONI — DOCUMENTI

DI COMPETENZA					
DEFINITIVE (4-5-6)	SOMME IMPEGGATE			Differenza rispetto alle previsioni	
	PAGATE	RIMASTE DA PAGARE	TOTALE IMPEGNI (6-8)	In più (10-7)	In meno (7-10)
7	8	9	10	11	12
-	-	-	-	-	-
50.000.000	24.547.026	20.231.084	44.778.112	-	5.221.444
-	-	-	-	-	-
50.000.000	23.804.650	18.567.000	42.202.750	-	7.767.250
100.000.000	46.151.676	38.626.666	86.860.862	-	13.018.138

CODICE	CAPITOLO DEBONKAZIONE	GESTIONE DEI RESIDUI			
		Residui all'inizio dell'esercizio	Pagati	Rimasti da pagare	Totali (14-15)
1	2	13	14	15	16
	Categoria 12 ^a				
	<u>Acquisizione di immobilizzazioni tecniche</u>				
2 12 01 0					
2 12 02 0					
2 12 03 0	Acquisti di impianti, attrezzature e macchinari a valore sul contributo di quattro miliardi - Legge 23/11/75 n. 814	5.215.410	-	4.000.021	4.000.021
2 12 04 0	Acquisti di impianti, attrezzature e macchinari	167.630.506	63.867.000	97.060.516	160.646.506
2 12 05 0	Ripristini, trasformazioni e manutenzione straordinaria impianti, attrezzature e macchinari a valore sul contributo di quattro miliardi - Legge 23/11/75 n. 814	6.063.562	5.060.451	4.023.141	6.063.562
2 12 06 0	Ripristini, trasformazioni e manutenzione straordinaria impianti, attrezzature e macchinari	12.346.536	8.562.000	3.764.536	12.346.536
2 12 07 0	a riportare	164.277.045	77.530.441	106.746.116	167.276.557

XI LEGISLATURA — DISEGNI DI LEGGE E RELAZIONI — DOCUMENTI

XXIII.

PASSIVI		GESTIONE DI CASSA				TOTALE DEI RESIDUI PASSIVI AL TERMINE DELL'ESERCIZIO (9 + 15)
Variazioni		PREVISIONI	PAGAMENTI (6-14)	Differenza rispetto alle previsioni		
in più (16-13)	in meno (13-16)			in più (20-18)	in meno (16-20)	
17	18	19	20	21	22	23
-	315.469	5.000.000	-	-	5.000.000	4.900.521
-	6.882.000	150.000.000	86.435.076	-	61.564.924	117.291.802
-	-	10.000.000	5.080.451	-	4.936.549	4.023.141
-	-	50.000.000	32.186.850	-	17.813.150	22.362.436
-	6.997.469	215.000.000	125.822.317	-	66.317.683	148.576.102

XI LEGISLATURA — DISEGNI DI LEGGE E RELAZIONI — DOCUMENTI

CODICE	CAPITOL DENOMINAZIONE	GESTIONE			
		iniziali	PREVISIONI		
			In aumento	In diminuzione	
1	2	3	4	5	6
	Sperto	100.000.000	-	-	
2 12 06 0	Acquisti di mobili e macchine d'ufficio ..	50.000.000	-	-	
2 12 09 0	Acquisti di automezzi	50.000.000	-	50.000.000	
2 12 10 0	Grandi manutenzioni di automezzi	-	-	-	
2 12 11 0	Progettazione, assistenza e vigilanza dei lavori (art. 2, comma 4° - Legge 674/75)..	-	-	-	
	Totale categoria 12°	200.000.000	-	50.000.000	
	Categoria 13°				
	<u>Partecipazione e acquisto di valori mobiliari</u>				
2 13 01 0	Acquisto titoli	-	-	-	
2 13 02 0	Acquisto obbligazioni a fronte operazioni di mutuo dei dipendenti ex art. 56 DPR 505/75	50.000.000	-	-	
	Totale categoria 13°	50.000.000	-	-	

XI LEGISLATURA — DISEGNI DI LEGGE E RELAZIONI — DOCUMENTI

DI COMPETENZA					
DEFINITIVE (4-5-6)	SOMME IMPEGATE			Differenza rispetto alle previsioni	
	PAGATE	RIMASTE DA PAGARE	TOTALE IMPEGNI (6-5)	in più (10-7)	in meno (7-10)
7	8	9	10	11	12
100.000.000	46.151.676	36.626.685	66.980.662	-	13.076.138
50.000.000	36.376.076	11.374.037	47.750.056	-	2.249.044
-	-	-	-	-	-
-	-	-	-	-	-
-	-	-	-	-	-
150.000.000	84.527.695	50.203.023	134.730.918	-	15.269.082
-	-	-	-	-	-
50.000.000	-	-	-	-	50.000.000
50.000.000	-	-	-	-	50.000.000

XI LEGISLATURA — DISEGNI DI LEGGE E RELAZIONI — DOCUMENTI

CODICE	CAPITOL O DENOMINAZIONE	GESTIONE DEI RESIDUI			
		Residui all'inizio dell'esercizio	Pagati	Rimasti da pagare	Totali (14-15)
1	2	12	14	15	16
	Reporto	164.277.046	77.520.441	106.746.716	187.276.557
2 12 06 0	Acquisti di mobili e macchine d'ufficio ..	75.507.805	27.033.115	44.220.380	71.253.495
2 12 08 0	Acquisti di automezzi	-	-	-	-
2 12 10 0	Grandi manutenzioni di automezzi	-	-	-	-
2 12 11 0	Progettazione, assistenza e vigilanza dei lavori (art. 2, comma 4° - Legge 674/75)..	2.693.225	405.000	2.286.225	2.693.225
	totale categoria 12°	272.566.076	104.968.556	156.257.721	281.226.277
	Categoria 13°				
	<u>Partecipazione e acquisto di valori mobiliari</u>				
2 13 01 0	Acquisto titoli	-	-	-	-
2 13 02 0	Acquisto obbligazioni a fronte operazioni di mutuo dei dipendenti ex art. 56 DPR 505/75	-	-	-	-
	totale categoria 13°	-	-	-	-

XI LEGISLATURA — DISEGNI DI LEGGE E RELAZIONI — DOCUMENTI

XXIV.

PASSIVI		GESTIONE DI CASSA				TOTALE DEI RESIDUI PASSIVI AL TERMINE DELL'ESERCIZIO (5 + 15)
Variazioni		PREVISIONI	PAGAMENTI (6-14)	Differenza rispetto alle previsioni		
In più (16-13)	In meno (12-15)			In più (20-19)	In meno (18-20)	
17	16	18	20	21	22	23
-	8.967.489	215.000.000	125.862.317	-	89.137.683	146.576.162
-	4.344.310	100.000.000	61.408.134	-	38.591.866	55.564.417
-	-	-	-	-	-	-
-	-	-	-	-	-	-
-	-	3.000.000	105.000	-	2.895.000	2.264.225
-	11.341.799	318.000.000	186.496.451	-	131.503.549	206.460.744
-	-	-	-	-	-	-
-	-	50.000.000	-	-	50.000.000	-
-	-	50.000.000	-	-	50.000.000	-

XI LEGISLATURA — DISEGNI DI LEGGE E RELAZIONI — DOCUMENTI

CODICE	CAPITOLO DENOMINAZIONE	GESTIONE		
		Iniziali	PREVISIONI	
			Variazioni	
		in aumento	in diminuzione	
	Categoria 14°			
	<u>Concessione di crediti ed anticipazioni</u>			
2 14 01 0	Depositi a cauzione	-	-	-
2 14 02 0	Concessione di prestiti ed anticipazioni	-	-	-
2 14 03 0	Versamenti a compagnie di assicurazione per polizze contratte per l'incennità li- cenzimento al personale dipendente	325.000.000	-	100.000.000
	Totale categoria 14°	325.000.000	-	100.000.000
	Categoria 15°			
	<u>Incennità di anzianità e similari al per- sonale cassato dal servizio</u>			
2 15 01 0	Quota incennità di anzianità e similari al personale cassato dal servizio	-	110.000.000	-
	Totale categoria 15°	-	110.000.000	-
	TOTALE TITOLO II	2.625.000.000	450.000.000	230.000.000

XI LEGISLATURA — DISEGNI DI LEGGE E RELAZIONI — DOCUMENTI

DI COMPETENZA					
DEFINITIVE (4-5-6)	SOMME IMPEGNATE			Differenza rispetto alle previsioni	
	PAGATE	RIMASTE DA PAGARE	TOTALE IMPEGNI (6-6)	in più (10-7)	in meno (7-10)
7	8	9	10	11	12
-	-	-	-	-	-
-	-	-	-	-	-
225.000.000	204.706.850	-	204.706.850	-	20.293.150
225.000.000	204.706.850	-	204.706.850	-	20.293.150
110.000.000	105.710.125	-	105.710.125	-	4.289.875
110.000.000	105.710.125	-	105.710.125	-	4.289.875
2.845.000.000	1.815.253.204	350.600.506	2.174.007.606	-	670.832.164

CODICE	CAPITOLO DENOMINAZIONE	GESTIONE DEI RESIDUI			
		Residui all'inizio dell'esercizio	Pagato	Alzato da pagare	Totali (1+15)
1	2	3	4	5	6
	Categoria 14 ^a				
	<u>Concessione di crediti ed anticipazioni</u>				
2 14 01 0	Depositi e cauzioni	-	-	-	-
2 14 02 0	Concessione di prestiti ed anticipazioni	-	-	-	-
2 14 03 0	Versamenti a compagnie di assicurazione per polizze contratte per l'indennità li- cenzamento al personale dipendente	-	-	-	-
	Totale categoria 14 ^a	-	-	-	-
	Categoria 15 ^a				
	<u>Indennità di anzianità e stallari al per- sonale cessato dal servizio</u>				
2 15 01 0	Quota indennità di anzianità e stallari al personale cessato dal servizio	-	-	-	-
	Totale categoria 15 ^a	-	-	-	-
	TOTALE TITOLO II	2.264.957.530	1.622.463.263	810.936.450	2.233.425.743

XI LEGISLATURA — DISEGNI DI LEGGE E RELAZIONI — DOCUMENTI

XXV.

PASSIVI		GESTIONE DI CASSA				TOTALE DEI
Variazioni		PREVISIONI	PAGAMENTI (b-14)	Differenza rispetto alle previsioni		RESIDUI PASSIVI AL TERMINE DELL'ESERCIZIO (f - 15)
In più (16-13)	In meno (13-16)			In più (20-16)	In meno (16-20)	
17	18	19	20	21	22	23
-	-	-	-	-	-	-
-	-	-	-	-	-	-
-	-	225.000.000	204.706.650	-	20.293.350	-
-	-	225.000.000	204.706.650	-	20.293.350	-
-	-	110.000.000	105.710.125	-	4.289.875	-
-	-	110.000.000	105.710.125	-	4.289.875	-
-	31.527.767	3.673.000.000	3.437.756.501	14.565.600	445.613.099	965.741.049

CODICE	CAPITOLO DESCRIZIONE	GESTIONE			
		iniziali	PREVISIONI		
			in aumento	in diminuzione	
1	2	3	4	5	6
	TITOLO III				
	ESTINZIONE DI MUTUI E ANTICIPAZIONI				
	Categoria 16 ^a				
	<u>Risorsi di mutui</u>	-	-	-	
	Totale categoria 16 ^a	-	-	-	
	Categoria 17 ^a				
	<u>Risorsi di anticipazioni passive</u>				
3 17 01 0	Estinzione debiti diversi	-	-	-	
	Totale categoria 17 ^a	-	-	-	
	Categoria 18 ^a				
	<u>Risorsi di obbligazioni</u>	-	-	-	
	Totale categoria 18 ^a	-	-	-	

CODICE	CAPITOLO DEMONIAZIONE	GESTIONE DEI RESIDUI			
		Residui all'inizio dell'esercizio	Pagati	Restati da pagare	Totali (7-15)
1	2	3	4	5	6
	TITOLO III				
	ESTINZIONE DI MUTUI E ANTICIPAZIONI				
	Categoria 16 ^a				
	<u>Rimborsi di mutui</u>	-	-	-	-
	Totale categoria 16 ^a	-	-	-	-
	Categoria 17 ^a				
	<u>Rimborsi di anticipazioni passive</u>				
3 17 01 0	Estinzione debiti diversi	-	-	-	-
	Totale categoria 17 ^a	-	-	-	-
	Categoria 18 ^a				
	<u>Rimborsi di obbligazioni</u>	-	-	-	-
	Totale categoria 18 ^a	-	-	-	-

CODICE	CAPITOLO B. DESCRIZIONE	GESTIONE			
		Iniziali	PREVISIONI		
			In ammonti	In distribuzione	
1	2	3	4	5	6
	Categoria 19 ^{na}				
	<u>Restituzione alle gestioni autonome di anticipazione</u>	-	-	-	-
	Totale categoria 19 ^{na}	-	-	-	-
	Categoria 20 ^{na}				
	<u>Estinzione debiti diversi</u>				
3 20 01 0	Anticipazione bancaria	906.000.000	-	906.000.000	
	Totale categoria 20 ^{na}	906.000.000	-	906.000.000	
	TOTALE TITOLO III	906.000.000	-	906.000.000	

CODICE	CAPITOLO DENOMINAZIONE	GESTIONE DEI RESIDUI			
		Residui all'inizio dell'esercizio	Pagati	Restati da pagare	Totali (14-15)
1	2	3	4	5	6
	Categoria 19 ^a				
	<u>Restituzione alle gestioni autonome di anticipazione</u>	-	-	-	-
	Totale categoria 19 ^a	-	-	-	-
	Categoria 20 ^a				
	<u>Estinzione debiti diversi</u>				
3 20 01 0	Anticipazione bancaria	-	-	-	-
	Totale categoria 20 ^a	-	-	-	-
	TOTALE TITOLO III	-	-	-	-

CODICE	CAPITOLIO DENOMINAZIONE	GESTIONE		
		Iniziali	PREVISIONI	
			In aumento	In diminuzione
1	2	4	5	6
	TITOLO IV			
	<u>PARTITE DI GIRO</u>			
	Categoria 21 ^a			
	<u>Spese aventi natura di partite di giro</u>			
4 21 01 0	Ritenute erariali	850.000.000	-	-
4 21 02 0	Ritenute previdenziali e assistenziali ..	400.000.000	-	-
4 21 03 0	I.V.A. c/vendite (da versare all'Eralie)	20.000.000	-	-
4 21 04 0	I.V.A. c/acquisti	300.000.000	100.000.000	-
4 21 05 0	Ritenute diverse	-	-	-
4 21 06 0	Trattenute a favore di terzi	50.000.000	-	-
4 21 07 0	Somme pagate per conto di terzi	30.000.000	-	-
4 21 08 0	Partite in conto sospesi	200.000.000	200.000.000	-
	Totale categoria 21 ^a	1.850.000.000	300.000.000	-
	TOTALE TITOLO IV	1.850.000.000	300.000.000	-

XI LEGISLATURA — DISEGNI DI LEGGE E RELAZIONI — DOCUMENTI

DI COMPETENZA					
DEFINITIVE (4-5-6)	SOMME IMPEGNATE			Differenza rispetto alle previsioni	
	PAGATE	RINASTE DA PAGARE	TOTALE IMPEGNI (6-8)	in più (9-7)	in meno (7-10)
7	8	9	10	11	12
650.000.000	676.713.360	102.631.000	776.744.360	-	70.255.640
400.000.000	330.122.063	46.980.006	377.062.069	-	22.816.139
20.000.000	-	-	-	-	20.000.000
400.000.000	407.381.250	171.326.251	576.717.701	176.717.701	-
-	-	-	-	-	-
50.000.000	22.882.554	2.137.166	25.025.742	-	24.064.258
30.000.000	-	-	-	-	30.000.000
400.000.000	2.570.376.026	3.055.145	2.573.434.114	2.173.434.114	-
2.150.000.000	4.007.505.156	326.510.622	4.334.015.776	2.352.151.815	166.136.037
2.150.000.000	4.007.505.156	326.510.622	4.334.015.776	2.352.151.815	166.136.037

CODICE	CAPITOLIO DENOMINAZIONE	GESTIONE DEI RESIDUI			
		Residui all'inizio dell'esercizio	Pagati	Residui da pagare	Totali (14-15)
1	2	13	14	15	16
	TITOLO IV				
	<u>PARTITE DI GIRO</u>				
	Categoria 21*				
	<u>Spese aventi natura di partite di giro</u>				
4 21 01 0	Ritenute erariali	103.281.000	103.281.000	-	103.281.000
4 21 02 0	Ritenute previdenziali e assistenziali ..	43.263.777	43.263.777	-	43.263.777
4 21 03 0	I.V.A. c/credite (da versare all'Eranio)	64.071.040	21.435.891	42.635.149	64.071.040
4 21 04 0	I.V.A. c/acquisti	172.122.136	156.971.762	17.146.376	172.122.136
4 21 05 0	Ritenute diverse	-	-	-	-
4 21 06 0	Trattenute a favore di terzi	2.290.856	2.290.856	-	2.290.856
4 21 07 0	Spese pagate per conto di terzi	-	-	-	-
4 21 08 0	Partite in conto sospesi	66.934.413	3.515.062	63.419.351	66.934.413
	Totale categoria 21*	451.963.327	326.760.471	123.202.856	451.963.327
	TOTALE TITOLO IV	451.963.327	326.760.471	123.202.856	451.963.327

XVIII.

PASSIVI		GESTIONE DI CASSA				TOTALE DEI
Variazioni		PREVISIONI	PAGAMENTI (6-14)	Differenza rispetto alle previsioni		RESIDUI PASSIVI AL TERMINE DELL'ESERCIZIO (8-15)
in più (76-13)	in meno (13-76)			in più (20-76)	in meno (76-20)	
17	16	19	20	21	22	23
-	-	850.000.000	776.094.380	-	70.005.640	103.031.000
-	-	400.000.000	373.266.740	-	26.813.260	46.060.606
-	-	22.000.000	21.435.851	-	564.106	42.635.746
-	-	500.000.000	562.365.112	62.365.112	-	186.474.727
-	-	-	-	-	-	-
-	-	50.000.000	25.186.513	-	24.810.467	2.137.166
-	-	30.000.000	-	-	30.000.000	-
-	-	400.000.000	2.573.894.071	2.173.894.071	-	68.474.515
-	-	2.252.000.000	4.336.265.627	2.236.256.123	151.053.496	446.713.476
-	-	2.252.000.000	4.336.265.627	2.236.256.123	151.053.496	446.713.476

CODICE	CAPITOL O DENOMINAZIONE	G E S T I O N E			
		Iniziali	PREVISIONI		
			in aumento	in diminuzione	
1	2	3	4	5	6
	<u>RIEPILOGO DEI TITOLI</u>				
	TITOLO I - SPESE CORRENTI	6.675.000.000	3.567.000.000	84.000.000	
	TITOLO II - SPESE IN CONTO CAPITALE	2.625.000.000	450.000.000	230.000.000	
	TITOLO III - ESTINZIONE DI MUTUI ED ANTI- CIPAZIONI	905.000.000	-	909.000.000	
	TITOLO IV - PARTITE DI GIRO	1.850.000.000	300.000.000	-	
	TOTALE DELLE SPESE	12.350.000.000	4.257.000.000	1.223.000.000	

DI COMPETENZA					
DEFINITIVE (4-5-6)	SOMME IMPEGATE			Differenza rispetto alle previsioni	
	PAGATE	RIMASTE DA PAGARE	TOTALE IMPEGNI (6-6)	in più (10-7)	in meno (7-10)
7	8	9	10	11	12
10.388.000.000	6.732.281.449	2.870.806.005	6.702.867.454	6.054.791	701.187.337
2.845.000.000	1.815.263.206	258.804.598	2.174.067.806	-	670.832.194
-	-	-	-	-	-
2.150.000.000	4.007.505.156	326.510.822	4.334.015.778	2.352.151.815	168.136.037
15.393.000.000	12.555.020.813	3.855.621.225	16.210.951.838	2.360.206.606	1.542.255.566

CODICE	CAPITOLO DENOMINAZIONE	GESTIONE DEI RESIDUI			
		Residui all'inizio dell'esercizio	Pagati	Risolti da pagare	Totali (14-15)
1	2	13	14	15	16
	<u>RIEPILOGO DEI TITOLI</u>				
	TITOLO I - SPESE CORRENTI	1.211.537.134	942.238.496	208.180.545	1.150.468.041
	TITOLO II - SPESE IN CONTO CAPITALE	2.264.857.530	1.622.483.203	610.936.450	2.233.428.743
	TITOLO III - ESTINZIONE DI MUTUI ED ANTI- CIPAZIONI	-	-	-	-
	TITOLO IV - PARTITE DI GIRO	451.663.327	326.760.471	123.202.856	451.663.327
	TOTALE DELLE SPESE	3.826.457.991	2.893.542.280	942.318.851	3.835.862.111

XXIX.

PASSIVI		GESTIONE DI CASSA				TOTALE DEI
Variazioni		PREVISIONI	PAGAMENTI (6-14)	Differenza rispetto alle previsioni		RESIDUI PASSIVI AL TERMINE DELL'ESERCIZIO (8-15)
In più (16-13)	In meno (13-16)			In più (20-18)	In meno (16-20)	
17	16	16	20	21	22	23
-	61.066.003	10.779.000.000	7.674.549.945	5.586.676	3.110.036.933	3.176.786.550
-	31.527.787	3.873.000.000	3.437.756.501	14.566.600	448.813.009	966.741.046
-	-	-	-	-	-	-
-	-	2.252.000.000	4.336.265.627	2.236.250.723	151.993.496	446.713.476
-	82.595.840	16.904.000.000	15.448.572.073	2.256.475.801	3.711.843.528	4.506.241.078

ATTIVITA'	CONSISTENZE		DIFFERENZE	
	AL 1°/1/1987	AL 31/12/1987	IN PIU'	IN MENO
<u>DISPONIBILITA' LIQUIDE</u>				
CASSA	-	-	-	-
BANCA	53.864.943	3.134.905	-	50.730.038
CONTO CORRENTE POSTALE	163.147	-	-	163.147
CONTO CORRENTE INFRTUITIFERO PRESSO LA TESORERIA CENTRALE DELLO STATO	2.295.530.200	4.179.292.855	1.883.762.655	-
<u>RESIDUI ATTIVI</u>				
CREDITI VERSO LO STATO ED ALTRI ENTI	1.762.466.668	1.896.839.464	-	62.647.424
CREDITI VERSO ACQUIRENTI, UTENTI ECC	2.426.921.127	1.600.466.736	-	626.452.391
CREDITI DIVERSI	79.655.696	101.751.403	22.095.707	-
<u>CREDITI BANCARI E FINANZIARI</u>				
DEPOSITI CAUZIONALI	80.000	60.000	-	-
<u>RIMANENZE ATTIVE D'ESERCIZIO</u>				
RIMANENZE DI MATERIE PRIME E MATERIALI DI CONSUMO	86.791.760	104.289.051	15.497.271	-
<u>INVESTIMENTI MOBILIARI</u>				
PARTECIPAZIONI AZIONARIE	25.000.000	25.000.000	-	-
<u>IMMOBILI</u>				
EDIFICI	12.877.555.292	12.804.472.572	-	13.062.720
CONSTRUZIONI IN CORSO	1.457.176.251	1.437.212.263	-	19.963.988
<u>IMMOBILIZZAZIONI TECNICHE</u>				
IMPIANTI, ATTREZZATURE, MACCHINARI E AUTOMEZZI	2.265.366.943	2.469.949.971	204.583.028	-
ATTIVITA' RICERCA	3.064.661.607	5.612.246.100	1.647.586.493	-
<u>ALTRI COSTI PLURIENNALI</u>				
CONTO LIQUIDAZIONE PERSONALE PRESSO L'ISTITUTO NAZIONALE DELLE ASSICURAZIONI	1.735.494.592	1.661.737.907	126.243.315	-
TOTALE ATTIVITA'	29.072.770.466	31.969.477.227	3.899.748.469	673.041.708
<u>DEFICIT PATRIMONIALE</u>				
DISAVANZO ECONOMICO ESERCIZI PRECEDENTI	1.266.193.253	1.288.193.253	-	-
DISAVANZO ECONOMICO DELL'ESERCIZIO	-	1.568.409.328	1.568.409.328	-
	1.266.193.253	2.856.602.581	1.568.409.328	-
TOTALE A PAREGGIO	30.360.963.719	34.856.079.808	5.468.157.797	973.041.708
<u>CONTI D'ORDINE</u>				
Valori di terzi depositati a cauzione	497.393.150	324.400.205	-	172.992.945
Fidejussioni	4.406.210.520	4.749.882.720	343.672.200	-

XI LEGISLATURA — DISEGNI DI LEGGE E RELAZIONI — DOCUMENTI

PASSIVITA'	CONSISTENZE		DIFFERENZE	
	AL 1°/1/1967	AL 31/12/1967	IN PIU'	IN MENO
DEBITI DI TESORERIA				
ANTICIPAZIONI DEL TESORIERE	-	-	-	-
SCOPERTO DI CONTO CORRENTE	2.654.457.709	3.656.466.196	1.201.606.469	-
RESIDUI PASSIVI				
DEBITI VERSO LO STATO ED ALTRI ENTI	498.767.799	500.604.313	816.514	-
DEBITI VERSO FORNITORI	3.160.979.115	3.609.465.363	646.466.268	-
DEBITI DIVERSI	267.691.077	266.171.380	20.460.303	-
DEBITI BANCARI E FINANZIARI				
DEPOSITI CAUZIONALI	-	-	-	-
RIMANENZE PASSIVE DI ESERCIZIO	-	-	-	-
FONDI DI ACCANTONAMENTO VARI				
FONDI PER ACCANTONAMENTI DIVERSI	155.231.000	155.231.000	-	-
FONDO LIQUIDAZIONE INDENNITA' ANZIANITA' PERSONALE GESTITO DALL'ISTITUTO NAZIONALE ASSICURAZIONI	1.735.494.562	1.661.737.907	126.243.315	-
POSTE RETTIFICATIVE DELL'ATTIVO				
FONDO AMMORTAMENTO MOBILI	3.371.406.227	3.671.406.227	500.000.000	-
FONDO AMMORTAMENTO IMPIANTI, ATTREZZATURE E MACCHINARI ..				
FONDO AMMORTAMENTO AUTOMEZZI, MOBILI E MACCHINE D'UFFICIO.				
TOTALE PASSIVITA'	11.845.447.519	14.343.062.406	2.497.634.669	-
PATRIMONIO NETTO				
FONDO DI DOTAZIONE: al 1°/1/1967 al 31/12/1967				
- Iniziale L. 56.457.828 L. 56.457.828				
- Legge 1519/60 " 5.153.062.479 " 5.153.062.479				
- Legge 587/71 " 3.843.366.976 " 3.843.366.976				
- Legge 614/79 " 3.666.623.475 " 3.666.304.675	16.423.730.760	20.421.211.960	1.997.481.200	-
- Legge 325/84 " 1.500.000.000 " 1.500.000.000				
- Legge 122/85 " 1.500.000.000 " 2.500.000.000				
- Legge 295/85 " 2.500.000.000 " 3.500.000.000				
	L. 16.423.730.760	L. 20.421.211.960		
AVANZO ECONOMICO ESERCIZI PRECEDENTI	4.157.995	81.785.440	-	-
AVANZO ECONOMICO DELL'ESERCIZIO	87.527.445	-	-	-
	18.515.516.200	20.512.997.400	1.997.481.200	-
TOTALE A PAREGGIO	30.360.963.719	34.856.079.806	4.495.116.069	-
CONTI D'ORDINE				
Valori di terzi depositati a cauzione	497.393.150	324.400.205	-	172.992.945
Fidejussioni	4.406.210.520	4.749.882.720	343.672.200	-

 XI LEGISLATURA — DISEGNI DI LEGGE E RELAZIONI — DOCUMENTI

		CONTO	ECONOMICO	ESERCIZIO	1987
		P a r t e P r i m a			
		Entrate e Spese Finanziarie Correnti			
T I T O L O I					
<u>Entrate contributive</u>					
Cat. 1 [^]	- Aliquote contributive a carico dei catori di lavoro e/o degli iscritti	L.			-
Cat. 2 [^]	- Quote di partecipazione degli iscritti all'onere di specifiche gestioni	L.			-
T I T O L O II					
<u>Entrate derivanti da trasferimenti correnti</u>					
Cat. 3 [^]	- Trasferimenti da parte dello Stato	L.	4.892.386.570		
Cat. 4 [^]	- Trasferimenti dalle regioni	L.			-
Cat. 5 [^]	- Trasferimenti da comuni e province	L.			-
Cat. 6 [^]	- Trasferimenti da altri Enti	L.	5.000.000		
T I T O L O III					
<u>Altre Entrate</u>					
Cat. 7 [^]	- Entrate derivanti dalla vendita di beni e prestazioni di servizi	L.	3.712.146.769		
Cat. 8 [^]	- Redditi e proventi patrimoniali	L.			1.080
Cat. 9 [^]	- Poste correttive e compensative di spese correnti	L.	185.135.868		
Cat. 10 [^]	- Entrate non classificabili in altre voci .	L.	310.461		
Totale parte prima (1)		L.	8.794.980.748		=====

T I T O L O I

Spese correnti

Cat. 1^	- Spese per gli organi dell'Ente	L.	59.950.406
Cat. 2^	- Oneri per il personale in attività di servizio	L.	5.845.760.404
Cat. 3^	- Oneri per il personale in quiescenza	L.	18.233.738
Cat. 4^	- Spese per l'acquisto di beni di consumo e servizi	L.	3.367.086.899
Cat. 5^	- Spese per prestazioni istituzionali	L.	-
Cat. 6^	- Trasferimenti passivi	L.	-
Cat. 7^	- Oneri finanziari	L.	367.671.068
Cat. 8^	- Oneri tributari	L.	44.164.939
Cat. 9^	- Poste correttive e compensative di entrate correnti	L.	-
Cat.10^	- Spese non classificabili in altre voci	L.	-

Totale parte prima (1) L. 9.702.867.454

=====

SEGUE CONTO ECONOMICO PER L'ESERCIZIO 1987

Parte Seconda

Componenti che non danno luogo a Movimenti Finanziari

A) Entrate accertate in precedenti esercizi di pertinenza dell'esercizio:	
- Contributi o premi per le prestazioni istituzionali L.	-
- Trasferimenti (contributi, oblazioni, ecc.)	L. -
- Redditi e proventi patrimoniali	L. -
- Vendite di prodotti e di materiali diversi	L. -
- Vendite di pubblicazioni	L. -
- Prestazioni di particolari servizi	L. -
- Ricavi pluriennali	L. -
	<hr/>
	L. -
	=====
B) Produzioni e movimenti interni:	
- Prodotti in natura impianti ed altre immobilizzazioni ottenuti con mezzi propri da capitalizzare	L. -
	=====
C) Trasferimenti attivi in natura (oblazioni, lasciti, donazioni in natura)	
	L. -
	=====
D) Variazioni patrimoniali straordinarie:	
- Sopravvenienze attive	L. -
- Insussistenze passive	L. 61.068.093
	<hr/>
	L. 61.068.093
	=====
E) Spese impegnate di competenza di successivi esercizi:	
	L. 15.497.271
	=====

A) Spese di competenza, impegnate in precedenti esercizi:	
- Rimanenze iniziali di prodotti	L. -
- Materie prime e materiali di consumo viveri	L. -
- Risconti iniziali di spese per locazioni ed utenze	L. -
- Spese per servizi esterni	L. -
- Spese diverse di amministrazione	L. -
- Spese per trasferimenti	L. -
- Oneri finanziari	L. -
- Spese diverse	L. -
- Costi pluriennali	L. -

	L. -
	=====
B) Produzioni e movimenti interni:	
- Oneri in natura	L. -
	=====
C) Trasferimenti passivi in natura (contributi, concorsi, soccorsi e oblazioni in natura)	
	L. -
	=====
D) Ammortamenti e deperimenti:	
- Immobili	L. -
- Impianti, attrezzature e macchinari	L. 500.000.000
- Automezzi, mobili e macchine	L. -
- Diversi	L. -

	L. 500.000.000
	=====
E) Svalutazioni e deprezzamenti:	
- Svalutazione crediti	L. -
- Svalutazione titoli	L. -
- Deprezzamento immobili, impianti, macchine	L. -
- Eliminazione impianti ed altre immobilizzazioni non ammortizzati	L. 5.067.231

	L. 5.067.231
	=====

SEGUE CONTO ECONOMICO PER L'ESERCIZIO 1987

Parte Seconda

Segue Componenti che non danno luogo a movimenti finanziari

Totale parte seconda (2)	L. 76.565.364
	=====
TOTALE GENERALE (1+2)	L. 8.871.546.112
DISAVANZO ECONOMICO	L. 1.568.409.328
TOTALE A PAREGGIO	L. 10.439.955.440
	=====

Roma, aprile 1988

F) Accantonamenti per oneri presunti di competenza:	
- Imposte e tasse da regolare	L. -
- Altri oneri da definire	L. -
- Accantonamenti diversi	L. -
- Accantonamento a fondo rischi	L. -
	L. -
	=====
G) Quota dell'esercizio per l'adeguamento del fondo inden-	
nità anzianità personale	L. 231.953.440
	=====
H) Variazioni patrimoniali straordinarie:	
- Sopravvenienze passive	L. -
- Insussistenze attive	L. 67.315
	L. 67.315
	=====
I) Entrate accertate nell'esercizio di pertinenza di suc-	
cessivi esercizi	L. -
	=====
Totale parte seconda (2)	L. 737.087.986
	=====
TOTALE GENERALE (1+2)	L. 10.439.955.440
AVANZO ECONOMICO	L. -
	L. 10.439.955.440
	=====

IL PRESIDENTE
F.to A. FERRAUTO

 XI LEGISLATURA — DISEGNI DI LEGGE E RELAZIONI — DOCUMENTI

SITUAZIONE		AMMINISTRATIVA	ESERCIZIO	1987
CONSISTENZA DELLA CASSA ALL'INIZIO DELL'ESERCIZIO (1°/1/1987)			MENO	L. 305.299.419
Riscossioni	in c/ competenza	L. 13.471.139.115		
	in c/ residui	L. 2.608.693.939		
				<u>L. 16.079.833.054</u>
Pagamenti	in c/ competenza	L. 12.555.029.813		
	in c/ residui	L. 2.893.542.260		
				<u>L. 15.448.572.073</u>
CONSISTENZA DELLA CASSA ALLA FINE DELL'ESERCIZIO (31/12/1987)			PIU'	L. 325.961.562
Residui attivi	degli esercizi precedenti	L. 1.657.783.657		
	dell'esercizio	L. 1.744.275.946		
				<u>L. 3.402.059.603</u>
Residui passivi	degli esercizi precedenti	L. 942.319.851		
	dell'esercizio	L. 3.655.921.225		
				<u>L. 4.598.241.076</u>
DISAVANZO D'AMMINISTRAZIONE ALLA FINE DELL'ESERCIZIO (31/12/1987)			MENO	L. 870.219.911
				<u>=====</u>

Roma, aprile 1988

 IL PRESIDENTE
 F.to A. FERRAUTO

ISTITUTO NAZIONALE
PER STUDI ED ESPERIENZE DI ARCHITETTURA NAVALE

**BILANCIO CONSUNTIVO
DELL'ESERCIZIO FINANZIARIO 1988**

RELAZIONE
DEL COLLEGIO DEI REVISORI

COLLEGIO DEI REVISORI VERBALE N° 207 DEL 18, 19 e 20 aprile 1989

RELAZIONE AL CONTO CONSUNTIVO 1988

I Revisori:

Dott. Albino Morghen - Presidente, in rappresentanza del Ministero del Tesoro;

Amm. Antonino Scopelliti - Componente, in rappresentanza del Ministero della Difesa

hanno proceduto all'esame del Conto Consuntivo 1988.

XI LEGISLATURA — DISEGNI DI LEGGE E RELAZIONI — DOCUMENTI

Segue Verbale n° 207/89

RISULTATI COMPLESSIVI

La gestione dell'anno finanziario 1988 si riassume nelle risultanze appresso indicate.

<u>ENTRATE ACCERTATE</u>			
	1987	1988	Differenze rispetto all'esercizio 1987
- Trasferimenti correnti	4.897.386.570	5.929.414.450	+ 1.032.027.880
- Entrate diverse (espe- rienze, addizionali, in- teressi, ecc.)	3.897.594.178	3.055.026.683	- 842.567.495
- Alienazione beni patri- moniali, ecc.	86.418.535	3.400.519	- 83.018.016
- Trasferimenti in c/ca- pitale	2.000.000.000	6.624.566	- 1.993.375.434
- Partite di giro	<u>4.334.015.778</u>	<u>6.779.344.158</u>	<u>+ 2.445.328.380</u>
TOTALE	<u>15.215.415.061</u>	<u>15.773.810.376</u>	<u>+ 558.395.315</u>

<u>SPESE IMPEGNATE</u>			
	1987	1988	Differenze rispetto all'esercizio 1987
- Spese correnti	9.702.867.454	7.845.226.748	- 1.857.640.706
- Spese in c/capitale	2.174.067.806	2.821.854.241	+ 647.786.435
- Partite di giro	<u>4.334.015.778</u>	<u>6.779.344.158</u>	<u>+ 2.445.328.380</u>
TOTALE	<u>16.210.951.038</u>	<u>17.446.425.147</u>	<u>+ 1.235.474.109</u>

La situazione finanziaria complessiva dell'Ente al 31 dicembre 1988, risulta pertanto essere la seguente:

Entrate accertate nell'esercizio 1988	+ L. 15.773.810.376
Spese impegnate nell'esercizio 1988	- L. 17.446.425.147
Disavanzo di amministrazione al 31/12/1987	- L. <u>870.219.911</u>
DISAVANZO DI AMMINISTRAZIONE AL 31/12/1988	- L. <u>2.542.834.682</u>

 XI LEGISLATURA — DISEGNI DI LEGGE E RELAZIONI — DOCUMENTI

Segue Verbale n° 207/89

Ponendo invece a confronto soltanto le entrate e le spese correnti si ha:

- Entrate correnti accertate nell'esercizio 1988	L. 8.984.441.133
- Spese correnti impegnate nell'esercizio 1988	<u>L. 7.845.226.748</u>
Avanzo finanziario di parte corrente	+ L. 1.139.214.385
Spese di competenza impegnate in precedenti esercizi	- L. 13.996.787
Quota dell'esercizio per adeguamento del fondo indennità anzianità personale	- L. 691.277.228
Ammortamenti e deperimenti	- <u>L. 500.000.000</u>
DISAVANZO ECONOMICO	<u>L. 66.059.630</u> =====

La situazione patrimoniale si chiude con i seguenti dati complessivi:

ATTIVITA'	L. 30.516.451.627	PASSIVITA'	L. 12.919.491.872
DEFICIT (*)	<u>L. 2.830.876.771</u>	PATRIMONIO NETTO	<u>L. 20.427.836.526</u>
	<u>L. 33.347.328.398</u> =====		<u>L. 33.347.328.398</u> =====

(*) Deficit:

- Esercizi precedenti	L. 2.764.817.141
- Esercizio 1988	<u>L. 66.059.630</u>
	<u>L. 2.830.876.771</u> =====

CONTI D'ORDINE L. 3.890.246.351
=====

In sede di esame delle varie poste patrimoniali è emerso che i libri degli inventari relativi agli immobili ed alle immobilizzazioni tecniche non risultano aggiornati.

Al riguardo gli Organi dell'Ente hanno fatto presente che la lacuna è da ricercarsi nella carenza di personale amministrativo e nell'aumentata mole di lavoro, verificatasi anche per effetto dell'attività di ricerca.

Ciò nonostante, il Collegio dei Revisori rappresenta l'inderogabile necessità di procedere al più presto alla regolarizzazione delle suindicate scritture.

 XI LEGISLATURA — DISEGNI DI LEGGE E RELAZIONI — DOCUMENTI

Segue Verbale n° 207/89

La situazione amministrativa chiude con un disavanzo di L. 2.542 milioni così determinato:

	(in milioni)
Cassa al 31/12/1988	L. 288
Residui attivi	" 3.012
Residui passivi	" 5.842
Disavanzo di amministrazione	<u>L. 2.542</u>
	=====

Tale risultato negativo risulta superiore di L. 1.041 milioni rispetto al disavanzo di competenza previsto in L. 1.502 milioni in occasione dell'assestamento definitivo del bilancio di previsione 1988.

Quanto sopra è dipeso prevalentemente dal mancato accertamento di L. 2 miliardi relativo al saldo dei contributi a carico del Ministero Marina Mercantile in virtù delle leggi n. 122 del 1/4/1985 e n. 295 del 12/6/1985, in quanto l'Istituto non ha completato entro il 1988, il programma di ricerca 1986.

Quest'ultima circostanza rappresenta un primo indice dell'andamento negativo della produttività.

ENTRATE

PARTE CORRENTE

I residui attivi di parte corrente da L. 1.675 milioni alla fine del 1987, sono passati a L. 1.149 al 31/12/1988, importo, quest'ultimo, prevalentemente costituito dalle somme rimaste da riscuotere in conto esperienze - e, in misura minore, per addizionali - la cui fatturazione è avvenuta nello scorcio del 1988.

L'importo di L. 1.149 milioni è costituito quasi interamente da L. 957 milioni di fatture per esperienze (L. 832 milioni in conto competenza e L. 124 milioni in conto anni precedenti) nonché da L. 189 milioni di fatture per addizionali (L. 86 milioni in conto competenza e L. 103 milioni in conto anni precedenti).

Di tale importo, tutt'oggi, sono state riscosse L. 489 milioni pari a circa il 42%.

A norma dell'art. 39 del D.P.R. 18/12/1979, n. 696, il Collegio invita l'Istituto a compilare la situazione dei residui al fine di consentire al Collegio stesso di verificarne l'esercizio di provenienza nonché le azioni esperite per giungere all'estinzione delle singole partite.

Segue Verbale n° 207/89

Esperienze

I proventi accertati per esperienze (L. 1.660 milioni) sono stati pressoché pari alla previsione iniziale (L. 1.700 milioni), peraltro con una contrazione di L. 129 milioni (pari a circa il 7%) rispetto a L. 1.789 milioni accertate nel 1987 nonostante vi sia stato un aumento delle tariffe, pari al 5%, a decorrere dal 1°/1/1988.

Addizionali

I proventi accertati per addizionali (L. 932 milioni) sono stati inferiori sia alla previsione iniziale (L. 1.300 milioni) che a quella finale (L. 1 miliardo) mentre, rispetto agli accertamenti di L. 903 milioni del 1987, si è registrato un lieve incremento di L. 29 milioni.

Com'è noto, l'andamento dei proventi in questione è collegato alla effettiva realizzazione di navi da parte dei cantieri e, pertanto, è in una certa misura indipendente dalle esperienze compiute nell'Istituto.

Ricerca

Anche i proventi accertati per l'attività di ricerca (L. 323 milioni) sono stati inferiori sia alla previsione iniziale (L. 950 milioni) che a quella finale (L. 660 milioni) mentre, rispetto agli accertamenti di L. 1.020 milioni del 1987, si è accertata una minore entrata di L. 697 milioni, pari al 68%.

CONTO CAPITALE

Le entrate in conto capitale sono del tutto trascurabili (L. 6,6 milioni).

S P E S E

PARTE CORRENTE

Personale

Nella categoria "Oneri per il personale in attività di servizio" si sono verificati superi, rispetto alla previsione di spesa autorizzata, nei due seguenti capitoli:

- Stipendi ed altri assegni fissi al personale	+ L. 79.612.065
- Fondo annuo di incentivazione	+ L. 29.760.617

L'eccedenza di spesa sul capitolo degli stipendi rappresenta una percentuale esigua rispetto all'entità dello stanziamento (L. 3.750 milioni). Invece, quella relativa al fondo di incentivazione non si sarebbe verificata se si fosse fatta affluire su detto capitolo la parte dello stanziamento previsto per compensi di lavoro straordinario non utilizzata, come è stabilito dall'art. 27, 1° comma, del D.P.R. 28 settembre 1987, n. 568.

Tale considerazione ha valore puramente tecnico mentre, per quanto riguarda la legittimità della spesa, si rimanda al contenuto delle conclusioni del

Segue Verbale n° 207/89

presente verbale.

Devesi altresì far presente che non tutta l'economia realizzatasi sul capitolo per compensi di lavoro straordinario è disponibile in quanto, in parte, deriva da minori compensi corrisposti alla dirigenza.

Ferme tali considerazioni, devesi peraltro ricordare che in base all'art. 11, u.c., del D.P.R. n. 696/1979 anche durante l'ultimo mese dell'esercizio finanziario possono essere adottati provvedimenti di variazione al bilancio in "casi eccezionali da motivare".

La competente Unità Organica del Personale avrebbe pertanto dovuto promuovere tempestivamente le cennate variazioni di bilancio.

Le spese del personale (L. 6.262 milioni) sono aumentate, rispetto al 1987, di L. 416 milioni, pari ad oltre il 7%, e rappresentano il 215% delle entrate per attività di servizio per conto terzi (L. 2.915 milioni).

Acquisto di beni e servizi

Le spese impegnate (L. 1.205 milioni) sono state inferiori sia alla previsione iniziale (L. 1.695 milioni) che a quella finale (L. 1.600 milioni) con una riduzione, rispettivamente, del 29 e del 25 per cento.

Rispetto agli impegni di L. 1.367 milioni del 1987, si è impegnata la minore somma di L. 162 milioni, pari all'11,85%.

Oneri finanziari

Ammontano a L. 262 milioni, con una riduzione di L. 106 milioni rispetto al 1987, derivante da una minore, media esposizione debitoria verso l'Istituto di credito Cassiere, principalmente per effetto del rallentamento operato su tutti i pagamenti a favore dei fornitori e dell'I.N.P.S., nonché della riscossione del contributo straordinario di L. 3 miliardi erogato dal Ministero della Difesa a parziale ripianamento del deficit dell'Ente.

Oneri tributari

Il capitolo afferente le imposte, tasse e tributi vari presenta un'eccedenza di L. 5.860.766. Anche in questo caso si sarebbe dovuto promuovere tempestivamente una variazione di bilancio.

CONTO CAPITALE

Il capitolo relativo all'attività di ricerca di cui alla legge 12/6/1985, n. 295 presenta un'eccedenza di spesa di L. 192 milioni nei confronti dell'ultimo stanziamento che era stato ridotto di L. 700 milioni, rispetto alla previsione iniziale, in quanto, in sede di assestamento del bilancio si è ritenuto che l'importo corrispondente di spesa sarebbe slittato al 1989. Tale circostanza si è verificata solo in parte e, di conseguenza, si è determinata la suindicata eccedenza.

PARTITE DI GIRO

Tra i residui per partite di giro, la componente più importante risulta sempre quella relativa all'I.V.A. c/acquisti (da introitare dall'Erario) pari a L. 1.645 milioni.

Atteso che nel 1988 sono stati incassati i crediti I.V.A. riferiti all'anno

XI LEGISLATURA — DISEGNI DI LEGGE E RELAZIONI — DOCUMENTI

Segue Verbale n° 207/89

1985 per L. 397 milioni, i residui importi sono i seguenti:

1986	L.	609.571.000
1987	"	574.250.000
1988	"	460.891.000

Considerato che il conto corrente aperto presso l'Istituto di credito Cas-siere è scoperto per notevole parte dell'anno e, pertanto, comporta il pagamento di notevoli oneri finanziari, si tiene ad evidenziare la suindicata situazione creditoria nei confronti dell'amministrazione finanziaria al fine di invitare l'Istituto a porre in essere ogni iniziativa idonea a realizzare i propri crediti. A tale scopo pare utile sollecitare l'interessamento degli Organi sovraordinati al fine di rimuovere gli ostacoli che si frappongono ad una eliminazione delle predette partite in tempi ragionevolmente brevi.

ATTIVITA' DI SPERIMENTAZIONE

Dalla Comunicazione di Servizio n° 408 in data 10 settembre 1988 del Dirigente Superiore Inc. dell'Unità Organica Laboratori, afferente la ricognizione dei carichi di lavoro, emerge un accumulo di commesse arretrate acquisite dai cantieri navali nazionali in quantità e valore quasi corrispondente all'attività per conto terzi effettivamente espletata nel corso dell'intero anno 1988.

Per effetto della sensibile dilatazione dei tempi di espletamento delle commesse e dell'indisponibilità a garantire l'esecuzione delle prestazioni nei termini richiesti dall'utenza, molti cantieri, prima fra tutti la Fin-cantieri, hanno revocato all'I.N.S.E.A.N. parte delle commesse e si sono rivolti a Vasche estere per l'esecuzione dei lavori.

ATTIVITA' DI RICERCA

In applicazione delle leggi 1/4/1985, n. 122 e 12/6/1985, n. 295, il Ministero della Marina Mercantile può erogare all'Ente, in conto programma ricerche 1986, rispettivamente la somma di L. 1 miliardo e 3 miliardi.

Risultano incassate fin dal 1986, a titolo di anticipazioni, L. 500 milioni a valere sulla legge 122/1985 e L. 1.500 milioni sulla legge n. 295/1985.

Alla data del 31/12/1988 il suddetto programma ricerche 1986 è stato espletato per L. 3.055 milioni, pari al 76%.

La residua parte è rappresentata, in prevalenza, da esperienze da eseguirsi presso gli impianti dell'Istituto.

CONCLUSIONE

Considerate le sopra illustrate risultanze di bilancio, per quanto concerne sia l'attività di servizio per conto terzi, sia quella relativa al "Programma ricerche I.N.S.E.A.N. 1986";

Considerato quanto rilevato dal Collegio con i verbali n° 199 del

Segue Verbale n° 207/89

17/10/1988 e n° 201 del 2/12/1988 in merito alla scarsa produttività, all'assenteismo, ed alla mancanza di collaborazione del personale; Considerato che l'art. 28, 2° comma, del D.P.R. 28/9/1987, n. 568 sancisce, tra l'altro, che l'utilizzazione del fondo è finalizzata "a favorire la realizzazione della maggiore produttività"

IL COLLEGIO

ritiene che l'erogazione dei compensi incentivanti la produttività, corrisposti nel 1988 per complessive L. 130.000.000, non sia conforme allo spirito ed alla lettera della citata disposizione.

Pertanto, dopo aver accertato la corrispondenza delle risultanze di bilancio con le scritture contabili, il Collegio dei revisori ritiene di dover subordinare il proprio parere favorevole all'approvazione del conto consuntivo in questione, al recupero della suindicata somma erogata per incentivare la produttività.

Letto, confermato e sottoscritto.

I REVISORI

F.TO A. MORGHEN

F.TO A. SCOPELLITI

BILANCIO CONSUNTIVO

CODICE	CAPITOL O N. DENOMINAZIONE		GESTIONE DI		
			PREVISIONI		
			iniziali	Variazioni	
in aumento	in diminuzione				
1	2	3	4	5	6
		Avanzo di amministrazione al 31/12/1967	-	-	-
		Fondo iniziale di cassa al 1/1/66	-	-	-
		TITOLO I			
		ENTRATE CONTRIBUTIVE			
		Categoria 1 ^a			
		<u>Alliquote contributive a carico dei datori di lavoro e/o degli iscritti</u>	-	-	-
		Totale categoria 1^a	-	-	-
		Categoria 2 ^a			
		<u>Quote di partecipazione negli iscritti all'opera di specifiche gestioni.</u>	-	-	-
		Totale categoria 2^a	-	-	-
		TOTALE TITOLO I	-	-	-

CODICE	CAPITOLO N. DENOMINAZIONE	GESTIONE DEI RESIDUI				
		Residui all'inizio dell'esercizio	Riscossi	Rinasti da riscuotere	TOTALI (14-15)	
1	2	3	13	14	15	16
	Avanzo di amministrazioni al 31/12/1967	-	-	-	-	-
	Fondo iniziale di cassa al 1/1/66	-	-	-	-	-
	TITOLO I					
	ENTRATE CONTRIBUTIVE					
	Categoria 1°					
	<u>Alliquota contributiva a carico dei datori di lavoro e/o degli iscritti</u>	-	-	-	-	-
	Totale categoria 1°	-	-	-	-	-
	Categoria 2°					
	<u>Quote di partecipazione negli iscritti all'opera di specifiche gestioni.</u>	-	-	-	-	-
	Totale categoria 2°	-	-	-	-	-
	TOTALE TITOLO I	-	-	-	-	-

CODICE	CAPITOL O N. DENOMINAZIONE		GESTIONE		
			Iniziali	PREVISIONI	
				in aumento	in diminuzione
1	2	3	4	5	6
		TITOLO II			
		ENTRATE DERIVANTI DA TRASFERIMENTI CORRENTI			
		Categoria 3 ^a			
		<u>Trasferimenti da parte dello Stato</u>			
2 03 01 0		Contributo ordinario a carico del Ministero Difesa	2.800.000.000	-	-
2 03 02 0		Contributo straordinario a carico del Ministero Difesa	-	3.000.000.000	-
2 03 03 0		Contributo del Ministero Marina Mercantile per incremento attività	100.000.000	-	-
2 03 04 0		Quota del 5,50% sui contributi di cui alla legge 22/7/71 n. 557 a carico del Ministero Marina Mercantile	-	-	-
		Totale categoria 3 ^a	2.900.000.000	3.000.000.000	-

XI LEGISLATURA — DISEGNI DI LEGGE E RELAZIONI — DOCUMENTI

DI COMPETENZA					
DEFINITIVE (4-5-6)	SOMME ACCERTATE			Differenze rispetto alle previsioni	
	RISCOSE	RIMASTE DA RISCUOTERE	TOTALI ACCERTATI (6-9)	In più (10-7)	In meno (7-10)
7	8	9	10	11	12
2.800.000.000	2.800.000.000	-	2.800.000.000	-	-
3.000.000.000	3.000.000.000	-	3.000.000.000	-	-
100.000.000	62.414.950	-	62.414.950	-	7.565.050
-	26.999.500	-	26.999.500	26.999.500	-
5.900.000.000	5.919.414.450	-	5.919.414.450	26.999.500	7.565.050

CODICE	CAPITOLO		GESTIONE DEI RESIDUI			
			Residui all'inizio dell'esercizio	Riscossi	Risatti da riscuotere	TOTALI (14+15)
1	2	3	13	14	15	16
		TITOLO II				
		ENTRATE DERIVANTI DA TRASFERIMENTI CORRENTI				
		Categoria 3 ^a				
		<u>Trasferimenti da parte dello Stato</u>				
2 03 01 0		Contributo ordinario a carico del Ministero Difesa	-	-	-	-
2 03 02 0		Contributo straordinario a carico del Ministero Difesa	-	-	-	-
2 03 03 0		Contributo del Ministero Marina Mercantile per incremento attività	-	-	-	-
2 03 04 0		Quota del 5,50% sui contributi di cui alla legge 22/7/71 n. 557 a carico del Ministero Marina Mercantile	-	-	-	-
		Totale categoria 3 ^a	-	-	-	-

XI LEGISLATURA — DISEGNI DI LEGGE E RELAZIONI — DOCUMENTI

ATTIVI		GESTIONE DI CASSA				TOTALE DEI RESIDUI ATTIVI AL TERMINE DELL'ESERCIZIO (9 + 15)
Variazioni		PREVISIONI	RISCOSSIONI (8-14)	Differenze rispetto alle previsioni		
in più (16-13)	in meno (13-16)			in più (20-19)	in meno (18-20)	
17	16	19	20	21	22	23
-	-	2.600.000.000	2.600.000.000	-	-	-
-	-	3.000.000.000	3.000.000.000	-	-	-
-	-	100.000.000	92.414.950	-	7.585.050	-
-	-	-	26.999.500	26.999.500	-	-
-	-	5.900.000.000	5.919.414.450	26.999.500	7.585.050	-

CODICE	CAPITULO	GESTIO				
		Iniziali	PREVISIONI			
			In aumento	In diminuzione		
1	2	3	4	5	6	
	Categoria 4°					
	<u>Trasferimenti da parte delle Regioni</u>		-	-	-	
	Totale categoria 4°		-	-	-	
	Categoria 5°					
	<u>Trasferimenti da parte dei Comuni e delle Province</u>		-	-	-	
	Totale categoria 5°		-	-	-	
	Categoria 6°					
	<u>Trasferimenti da parte di altri Enti del settore pubblico</u>					
2 08 01 8	Contributi Cantieri Navali e Società Arma- toriali		5.000.000	5.000.000	-	
	Totale categoria 6°		5.000.000	5.000.000	-	
	TOTALE TITOLO II		2.905.000.000	2.905.000.000	-	

SOMME DI COMPETENZA					
DEFINITIVE (4-5-6)	SOMME ACCERTATE			Differenza rispetto alle previsioni	
	RISCOSE	RINASTE DA RISCUOTERE	TOTALI ACCERTATI (8-9)	In più (10-7)	In meno (7-10)
7	8	9	10	11	12
-	-	-	-	-	-
-	-	-	-	-	-
-	-	-	-	-	-
-	-	-	-	-	-
-	-	-	-	-	-
10.000.000	10.000.000	-	10.000.000	-	-
10.000.000	10.000.000	-	10.000.000	-	-
5.910.000.000	5.929.414.450	-	5.929.414.450	28.999.500	7.585.050

CODICE	CAPITULO	GESTIONE DEI RESIDUI			
		Residui all'inizio dell'esercizio	Riscossi	Risolti da risolutore	TOTALI (14+15)
1	2 DENOMINAZIONE	13	14	15	16
	Categoria 4°				
	<u>Trasferimenti da parte delle Regioni</u>	-	-	-	-
	Totale categoria 4°	-	-	-	-
	Categoria 5°				
	<u>Trasferimenti da parte dei Comuni e delle Province</u>	-	-	-	-
	Totale categoria 5°	-	-	-	-
	Categoria 6°				
	<u>Trasferimenti da parte di altri Enti del settore pubblica</u>				
2 06 01 0	Contributi Cantieri Navali e Società Arsenali	-	-	-	-
	Totale categoria 6°	-	-	-	-
	TOTALE TITOLO II	-	-	-	-

ATTIVI		GESTIONE DI CASSA				TOTALE DEI RESIDUI ATTIVI AL TERMINE DELL'ESERCIZIO (9 + 15)
VARIAZIONI		PREVISIONI	RISCOSSIONI (8-14)	Differenza rispetto alle previsioni		
In più (16-13)	In meno (13-16)			In più (20-19)	In meno (19-20)	
17	18	19	20	21	22	23
-	-	-	-	-	-	-
-	-	-	-	-	-	-
-	-	-	-	-	-	-
-	-	-	-	-	-	-
-	-	10.000.000	10.000.000	-	-	-
-	-	10.000.000	10.000.000	-	-	-
-	-	5.910.000.000	5.929.414.450	28.999.500	7.585.050	-

CODICE	CAPITOL O	G E S T I O R E		
		Iniziali	PREVISIONI	
			in aumento	in diminuzione
N.	DENOMINAZIONE	4	5	6
	TITOLO III			
	ALTRE ENTRATE			
	Categoria 7 ^a			
	<u>Entrate derivanti dalla vendita di beni e dalla prestazione di servizi</u>			
3 07 01 0	Preventi per esperienze	1.700.000.000	-	400.000.000
3 07 02 0	Preventi per addizionali	1.300.000.000	-	300.000.000
3 07 03 0	Preventi per prove in mare	-	-	-
3 07 04 0	Preventi derivanti dalla vendita di pubbl cazioni edite dall'Istituto	-	-	-
3 07 05 0	Realizzi per cessazione di materiale fuori uso	-	-	-
3 07 06 0	Preventi derivanti da attività di ricerca	550.000.000	-	200.000.000
	Totale categoria 7 ^a	3.950.000.000	-	900.000.000

XI LEGISLATURA — DISEGNI DI LEGGE E RELAZIONI — DOCUMENTI

DI COMPETENZA					
DEFINITIVE (4-5-6)	SOMME ACCERTATE			Differenza rispetto alle previsioni	
	RISCOSE	RIMASTE DA RISCUOTERE	TOTALI ACCERTATI (6-9)	In più (10-7)	In meno (7-10)
7	8	9	10	11	12
1.300.000.000	827.060.589	832.574.435	1.659.855.024	359.855.024	-
1.000.000.000	848.335.550	85.933.980	932.269.530	-	67.730.470
-	-	-	-	-	-
-	255.000	-	255.000	255.000	-
-	-	-	-	-	-
660.000.000	323.019.512	-	323.019.512	-	335.980.488
2.980.000.000	1.996.690.651	918.506.415	2.915.199.066	359.910.024	404.710.958

CODICE	CAPITOL O N. DENOMINAZIONE	GESTIONE DEI RESIDUI			
		Residui all'inizio dell'esercizio	Riscossi	Risatti da risuotore	TOTALI (14-15)
1	2	13	14	15	16
	TITOLO III				
	ALTRE ENTRATE				
	Categoria 7^a				
	<u>Entrate derivanti dalla vendita di beni e dalla prestazione di servizi</u>				
3 07 01 0	Preventi per esperienze	783.571.907	650.487.185	124.084.722	783.571.907
3 07 02 0	Preventi per addizionali	889.854.050	786.381.001	103.473.049	889.854.050
3 07 03 0	Preventi per prove in mare	471.034	-	471.034	471.034
3 07 04 0	Preventi derivanti dalla vendita di pubbl cazioni edite dall'Istituto	-	-	-	-
3 07 05 0	Risultati per cessione di materiale fuori uso	-	-	-	-
3 07 06 0	Preventi derivanti da attività di ricerca	-	-	-	-
	Totale categoria 7^a	1.673.896.991	1.445.868.186	228.028.805	1.673.896.991

ATTIVI		GESTIONE DI CASSA				TOTALE DEI RESIDUI ATTIVI AL TERMINE DELL'ESERCIZIO (9 + 15)
VARIAZIONI		PREVISIONI	RISCOSSIONI (8-14)	Differenza rispetto alle previsioni		
in più (16-13)	in meno (13-16)			in più (20-19)	in meno (19-20)	
17	16	19	20	21	22	23
-	-	1.800.000.000	1.486.567.774	-	313.432.226	958.856.157
-	-	1.200.000.000	1.832.716.551	432.716.551	-	189.407.026
-	-	-	-	-	-	471.034
-	-	-	255.000	255.000	-	-
-	-	-	-	-	-	-
-	-	860.000.000	323.019.512	-	336.960.488	-
-	-	3.860.000.000	3.442.556.837	432.971.551	850.412.714	1.146.537.220

CODICE	CAPITOLO DENOMINAZIONE	GESTIONE			
		Iniziali	PREVISIONI		
			in aumento	in diminuzione	
1	2	3	4	5	6
	Categoria 6°				
	<u>Renditi e proventi patrimoniali</u>				
3 06 01 0	interessi attivi su depositi e conti correnti	-	-	-	-
3 06 02 0	interessi e proventi sui titoli a reddito fisso	-	-	-	-
	Totale categoria 6°	-	-	-	-
	Categoria 5°				
	<u>Feste correttive e compensative di spese correnti</u>				
3 09 01 0	recupero e rimborsi diversi	20.000.000	-	-	-
3 05 02 0					
3 05 03 C	rimborso forfetario del 3% per spese generali - Legge 1/4/65 n. 122 art.4 ...	35.000.000	-	-	-
	Totale categoria 5°	55.000.000	-	-	-

XI LEGISLATURA — DISEGNI DI LEGGE E RELAZIONI — DOCUMENTI

DI COMPETENZA					
DEFINITIVE (4-5-8)	SOMME ACCERTATE			Differenze rispetto alle previsioni	
	RISCOSSE	RIRASTE DA RISCUOTERE	TOTALI ACCERTATI (6-8)	In più (10-7)	In meno (7-10)
7	8	9	10	11	12
-	272.828	178.985	449.811	449.811	-
-	-	-	-	-	-
-	272.828	178.985	449.811	449.811	-
20.000.000	36.101.871	1.266.424	37.370.295	17.370.295	-
35.000.000	76.724.975	-	76.724.975	41.724.975	-
55.000.000	115.628.646	1.266.424	117.095.270	62.095.270	-

CODICE	CAPITOLO N. DENOMINAZIONE	GESTIONE DEI RESIDUI			
		Residui all'inizio dell'esercizio	Accessi	Resti da riscuotere	TOTALI (14-15)
1	2	3	4	5	6
	Categoria 8°				
	<u>Redditi e proventi patrimoniali</u>				
3 06 01 0	Interessi attivi su depositi e conti correnti	-	-	-	-
3 06 02 0	Interessi e proventi sui titoli a reddi fissi	-	-	-	-
	Totale categoria 8°	-	-	-	-
	Categoria 9°				
	<u>Poste correttive e compensative di spese correnti</u>				
3 09 01 0	Recuperi e rimborsi diversi	736.556	3.657	734.699	736.556
3 06 02 0					
3 06 03 0	Rimborso forfettario del 30% per spese generali - Legge 1/4/65 n. 122 art.4 ...	-	-	-	-
	Totale categoria 9°	736.556	3.657	734.699	736.556

XI LEGISLATURA — DISEGNI DI LEGGE E RELAZIONI — DOCUMENTI

ATTIVI		GESTIONE DI CASSA				TOTALE DEI RESIDUI ATTIVI AL TERMINE DELL'ESERCIZIO (5 + 15)
VARIAZIONI		PREVISIONI	RISCOSSIONI (6-14)	Differenza rispetto alle previsioni		
In più (16-13)	In meno (13-16)			In più (20-19)	In meno (19-20)	
17	18	19	20	21	22	23
-	-	5.000.000	272.826	-	4.727.174	176.965
-	-	-	-	-	-	-
-	-	5.000.000	272.826	-	4.727.174	176.965
-	-	20.000.000	36.105.726	16.105.726	-	2.003.123
-	-	35.000.000	79.724.975	44.724.975	-	-
-	-	55.000.000	115.830.703	60.830.703	-	2.003.123

CODICE	N.	CAPITOL O DENOMINAZIONE	G E S T I O N I		
			iniziali	PREVISIONI	
				In aumento	In diminuzione
1	2	3	4	5	6
		Categoria 10 ^a			
		<u>Entrate non classificabili in altre voci</u>			
3 10 01 0		Entrate eventuali	10.000.000	15.000.000	-
		Totale categoria 10 ^a	10.000.000	15.000.000	-
		TOTALE TITOLO III	4.015.000.000	15.000.000	990.000.000
		<u>TOTALE ENTRATE CORRENTI</u>	6.020.000.000	3.020.000.000	990.000.000

DI COMPETENZA					
DEFINITIVE (4-5-6)	SOMME ACCERTATE			Differenza rispetto alle previsioni	
	RISCOSSE	RINASTE DA RISCUOTERE	TOTALI ACCERTATI (8-9)	in più (10-7)	in meno (7-10)
7	8	9	10	11	12
25.000.000	22.282.536	-	22.282.536	-	2.717.464
25.000.000	22.282.536	-	22.282.536	-	2.717.464
3.040.000.000	2.135.072.050	919.953.824	3.055.026.863	422.455.105	407.428.422
8.950.000.000	8.064.487.309	919.953.824	8.984.441.133	449.454.605	415.013.472

CODICE	N.	CAPITOL O DENOMINAZIONE	GESTIONE DEI RESIDUI			
			Residui all'inizio dell'esercizio	Riscossi	Rimasti da riscuotere	TOTALI (14+15)
1	2	3	13	14	15	16
		Categoria 10 ^a				
		<u>Entrate non classificabili in altre voci</u>				
3 10 01 0		Entrate eventuali	-	-	-	-
		Totale categoria 10 ^a	-	-	-	-
		TOTALE TITOLO III	1.674.835.547	1.445.872.043	228.763.504	1.674.835.547
		<u>TOTALE ENTRATE CORRENTI</u>	1.674.835.547	1.445.872.043	228.763.504	1.674.835.547

XI LEGISLATURA — DISEGNI DI LEGGE E RELAZIONI — DOCUMENTI

ATTIVI		GESTIONE DI CASSA				TOTALE DEI RESIDUI ATTIVI AL TERMINE DELL'ESERCIZIO (9 + 15)
VARIAZIONI		PREVISIONI	RISCOSSIONI (6-14)	Differenza rispetto alle previsioni		
In più (16-13)	In meno (13-16)			In più (20-18)	In meno (18-20)	
17	16	18	20	21	22	23
-	-	25.000.000	22.282.536	-	2.717.464	-
-	-	25.000.000	22.282.536	-	2.717.464	-
-	-	3.745.000.000	3.560.944.902	493.802.254	657.857.352	1.146.717.328
-	-	9.655.000.000	9.510.359.352	520.801.754	665.442.402	1.146.717.328

CODICE	CAPITOL O DENOMINAZIONE	GESTION			
		Iniziali	PREVISIONI		
			In aumento	In diminuzione	
1	2	3	4	5	6
	TITOL O IV				
	<u>ENTRATE PER ALIENAZIONE DI BENI PATRIMONIALI E RISCOSSIONI DI CREDITI</u>				
	Categoria 11°				
	<u>Alienazione di immobili e diritti reali</u>				
4 11 01 0	Rettifica del valore di immobili	-	-	-	
	Totale categoria 11°	-	-	-	
	Categoria 12°				
	<u>Alienazione di immobilizzazioni tecniche</u>				
4 12 01 0	Alienazione di immobili - impianti - si- trezzature e macchinari	-	-	-	
4 12 02 0	Poste correttive e compensative di spese in conto capitale	5.000.000	-	-	
	Totale categoria 12°	5.000.000	-	-	

E DI COMPETENZA					
DEFINITIVE (4-5-6)	SOMME ACCERTATE			Differenza rispetto alle previsioni	
	RISCOSE	RINASTE DA RISCUOTERE	TOTALI ACCERTATI (8-9)	In più (10-7)	In meno (7-10)
7	8	9	10	11	12
-	-	-	-	-	-
-	-	-	-	-	-
-	-	-	-	-	-
5.000.000	741.690	-	741.690	-	4.258.310
5.000.000	741.690	-	741.690	-	4.258.310

CODICE	CAPITOL O N. DENOMINAZIONE	GESTIONE DEI RESIDUI			
		Residui all'inizio dell'esercizio	Riscossi	Risasti da riscuotere	TOTALI (14-15)
1	2	3	4	5	6
	TITOLO IV				
	<u>ENTRATE PER ALIENAZIONE DI BENI PATRIMONIALI E RISCOSSIONI DI CREDITI</u>				
	Categoria 11°				
	<u>Alienazione di immobili e diritti reali</u>				
4 11 01 0	Rettifica del valore di immobili	-	-	-	-
	Totale categoria 11°	-	-	-	-
	Categoria 12°				
	<u>Alienazione di immobilizzazioni tecniche</u>				
4 12 01 0	Alienazione di immobili - impianti - at- trezzature e macchinari	7.700.000	7.700.000	-	7.700.000
4 12 02 0	Poste correttive e compensative di spese in conto capitale	-	-	-	-
	Totale categoria 12°	7.700.000	7.700.000	-	7.700.000

ATTIVI		GESTIORE DI CASSA				TOTALE DEI RESIDUI ATTIVI AL TERMINE DELL'ESERCIZIO (8 - 15)
VARIAZIONI		PREVISIONI	RISCOSSIONI (8-14)	Differenza rispetto alle previsioni		
In più (16-13)	In meno (13-16)			In più (20-19)	In meno (19-20)	
17	18	19	20	21	22	23
-	-	-	-	-	-	-
-	-	-	-	-	-	-
-	-	7.700.000	7.700.000	-	-	-
-	-	5.000.000	741.690	-	4.258.310	-
-	-	12.700.000	8.441.690	-	4.258.310	-

CODICE	CAPITOLO N. DENOMINAZIONE		GESTIONE D		
			Iniziali	PREVISIONI	
				In aumento	In diminuzione
1	2	3	4	5	6
		Categoria 13 ^a			
		<u>Realizzo di valori mobiliari</u>			
4 13 01 0		Riscossione di titoli di credito	-	-	-
		Totale categoria 13 ^a	-	-	-
		Categoria 14 ^a			
		<u>Riscossione di crediti</u>			
4 14 01 0		Riscossione di crediti diversi	-	3.000.000	-
		Totale categoria 14 ^a	-	3.000.000	-
		TOTALE TITOLO IV	5.000.000	3.000.000	-

XI LEGISLATURA — DISEGNI DI LEGGE E RELAZIONI — DOCUMENTI

I COMPETENZA					
DEFINITIVE (4-5-6)	SOMME ACCERTATE			Differenza rispetto alle previsioni	
	RISOSSE	RINASTE DA RISCUOTERE	TOTALI ACCERTATI (6-9)	In più (10-7)	In meno (7-10)
7	8	9	10	11	12
-	-	-	-	-	-
-	-	-	-	-	-
3.000.000	2.658.629	-	2.658.629	-	341.171
3.000.000	2.658.629	-	2.658.629	-	341.171
6.000.000	3.400.519	-	3.400.519	-	4.599.461

XI LEGISLATURA — DISEGNI DI LEGGE E RELAZIONI — DOCUMENTI

CODICE	CAPITOLO N. DENOMINAZIONE	GESTIONE DEI RESIDUI			
		Residui all'inizio dell'esercizio	Riscossi	Risasti da risuotere	TOTALI (14-15)
1	2 3	13	14	15	16
	<p style="text-align: center;">Categoria 13^a</p> <p><u>Realizzo di valori mobiliari</u></p> <p>4 13 01 0 Riscossione di titoli di credito</p> <p style="text-align: center;">Totale categoria 13^a</p>	-	-	-	-
	<p style="text-align: center;">Categoria 14^a</p> <p><u>Riscossione di crediti</u></p> <p>4 14 01 0 Riscossione di crediti diversi</p> <p style="text-align: center;">Totale categoria 14^a</p>	-	-	-	-
	TOTALE TITOLO IV	7.700.000	7.700.000	-	7.700.000

ATTIVI		GESTIONE DI CASSA				TOTALE DEI RESIDUI ATTIVI AL TERMINE DELL'ESERCIZIO (9 + 15)
Variazioni		PREVISIONI	RISCOSSIONI (6-14)	Differenza rispetto alle previsioni		
In più (16-13)	In meno (13-16)			In più (20-19)	In meno (19-20)	
17	18	19	20	21	22	23
-	-	-	-	-	-	-
-	-	-	-	-	-	-
-	-	3.000.000	2.858.629	-	341.171	-
-	-	3.000.000	2.858.629	-	341.171	-
-	-	15.700.000	11.100.516	-	4.599.481	-

CODICE	CAPITOLI N. DENOMINAZIONE		GESTIONE DI		
			PREVISIONI		
			iniziali	Variazioni	
in aumento	in diminuzione				
1	2	3	4	5	6
		TITOLO V			
		<u>ENTRATE DERIVANTI DA TRASFERIMENTI IN CONTO</u>			
		<u>CAPITALE</u>			
		Categoria 15*			
		<u>Trasferimenti dallo Stato</u>			
5 15 01 0					
5 15 02 0		Contributo del Ministero Marina Mercantile per completamento del Centro di idrodinamica - Legge 23/11/79 n. 614	-	-	-
5 15 03 0		Incenerimento delle penali saturate sulle forniture di cui alla Legge 23/11/79 n. 614	-	-	-
5 15 04 0					
5 15 05 0		Contributo del Ministero Marina Mercantile per la realizzazione di programmi di ricerca - Legge 1/4/85 n. 122	500.000.000	-	-
5 15 06 0		Contributo del Ministero Marina Mercantile per la realizzazione di programmi di ricerca - Legge 12/6/85 n. 295	1.500.000.000	-	-
		Totale categoria 15*	2.000.000.000	-	-

COMPETENZA					
DEFINITIVE (4-5-8)	SOMME ACCERTATE			Differenza rispetto alle previsioni	
	RISOSSE	RINASTE DA RISCUOTERE	TOTALI ACCERTATI (6-9)	In più (10-7)	In meno (7-10)
7	8	9	10	11	12
-	6.624.566	-	6.624.566	6.624.566	-
-	-	-	-	-	-
500.000.000	-	-	-	-	500.000.000
1.500.000.000	-	-	-	-	1.500.000.000
2.000.000.000	6.624.566	-	6.624.566	6.624.566	2.000.000.000

XI LEGISLATURA — DISEGNI DI LEGGE E RELAZIONI — DOCUMENTI

CODICE	CAPITOLI n. DENOMINAZIONE		GESTIONE DEI RESIDUI			
			Residui all'inizio dell'esercizio	Riscossi	Risolti da risultato	TOTALI (14+15)
1	2	3	13	14	15	16
		TITOLO V				
		<u>ENTRATE DERIVANTI DA TRASFERIMENTI IN CONTO CAPITALE</u>				
		Categoria 15 ^a				
		<u>Trasferimenti dallo Stato</u>				
5 15 01 0						
5 15 02 0		Contributo del Ministero Marina Mercantile per completamento del Centro di Idrodinami- ca - Legge 23/11/79 n. 614	-	-	-	-
5 15 03 0		Incaricamento delle penali saturate sulle forniture di cui alla Legge 23/11/79 n. 614	-	-	-	-
5 15 04 0						
5 15 05 0		Contributo del Ministero Marina Mercantile per la realizzazione di programmi di ricer- ca - Legge 1/4/85 n. 122	-	-	-	-
5 15 06 0		Contributo del Ministero Marina Mercantile per la realizzazione di programmi di ricer- ca - Legge 12/6/85 n. 295	-	-	-	-
		Totale categoria 15^a	-	-	-	-

ATTIVI		GESTIONE DI CASSA				TOTALE DEI RESIDUI ATTIVI AL TERMINE DELL'ESERCIZIO (9 + 15)
Variazioni		PREVISIONI	RISCOSSIONI (6-14)	Differenza rispetto alle previsioni		
In più (16-13)	In meno (13-16)			In più (20-19)	In meno (19-20)	
17	18	19	20	21	22	23
-	-	-	6.624.565	6.624.565	-	-
-	-	-	-	-	-	-
-	-	500.000.000	-	-	500.000.000	-
-	-	1.500.000.000	-	-	1.500.000.000	-
-	-	2.000.000.000	6.624.565	6.624.565	2.000.000.000	-

I COMPETENZA					
DEFINITIVE (4-5-6)	SOMME ACCERTATE			Differenza rispetto alle previsioni	
	RISCOSE 8	RIRASTE DA RISCUOTERE 9	TOTALI ACCERTATI (6-9) 10	in più (10-7) 11	in meno (7-10) 12
7	8	9	10	11	12
-	-	-	-	-	-
-	-	-	-	-	-
-	-	-	-	-	-
-	-	-	-	-	-
-	-	-	-	-	-
-	-	-	-	-	-
2.000.000.000	6.624.566	-	6.624.566	6.624.566	2.000.000.000

CODICE	CAPITOLO	GESTIONE DEI RESIDUI			
		Residui all'inizio dell'esercizio	Riscontri	Risconti da riscuotere	TOTALI (14-15)
1	N. DENOMINAZIONE	13	14	15	16
	Categoria 15 ^a				
	<u>Trasferimenti dalle Regioni</u>	-	-	-	-
	Totale categoria 15 ^a	-	-	-	-
	Categoria 17 ^a				
	<u>Trasferimenti da Comuni e Province</u>	-	-	-	-
	Totale categoria 17 ^a	-	-	-	-
	Categoria 18 ^a				
	<u>Trasferimenti da altri Enti del settore pubblica</u>	-	-	-	-
	Totale categoria 18 ^a	-	-	-	-
	TOTALE TITOLO V	-	-	-	-

ATTIVI		GESTIONE DI CASSA				TOTALE DEI RESIDUI ATTIVI AL TERMINE DELL'ESERCIZIO (9 + 15)
Variazioni		PREVISIONI	RISCOSSIONI (6+14)	Differenza rispetto alle previsioni		
In più (16-13)	In meno (13-16)			In più (20-19)	In meno (19-20)	
17	18	19	20	21	22	23
-	-	-	-	-	-	-
-	-	-	-	-	-	-
-	-	-	-	-	-	-
-	-	-	-	-	-	-
-	-	-	-	-	-	-
-	-	-	-	-	-	-
-	-	2.000.000.000	6.624.566	6.624.566	2.000.000.000	-

CODICE	CAPITOLO N. DENOMINAZIONE	GESTIONE			
		iniziali	PREVISIONI		
			Variazioni		
1	2	3	4	5	6
				In aumento	In diminuzione
		TITOLO VI			
		ACCESSIONE DI PRESTITI			
		Categoria 19 ^a			
		<u>Assunzione di autui</u>	-	-	-
		Totale categoria 19 ^a	-	-	-
		Categoria 20 ^a			
		<u>Assunzione di altri debiti finanziari</u>			
6 20 01 0		Contrazione debiti diversi	-	-	-
		Totale categoria 20 ^a	-	-	-
		Categoria 21 ^a			
		<u>Emissione di obbligazioni</u>	-	-	-
		Totale categoria 21 ^a	-	-	-
		TOTALE TITOLO VI			

CODICE	CAPITOLO N. DENOMINAZIONE	GESTIONE DEI RESIDUI				
		Residui all'inizio dell'esercizio	Riscossi	Risconti da riscuotere	TOTALI (14-15)	
1	2	3	13	14	15	16
	TITOLO VI ACCENSIONE DI PRESTITI					
	Categoria 19° <u>Assunzione di mutui</u>		-	-	-	-
	Totale categoria 19°		-	-	-	-
	Categoria 20° <u>Assunzione di altri debiti finanziari</u> Contrazione debiti diversi		-	-	-	-
6 20 01 0	Totale categoria 20°		-	-	-	-
	Categoria 21° <u>Emissione di obbligazioni</u>		-	-	-	-
	Totale categoria 21°		-	-	-	-
	TOTALE TITOLO VI					

CODICE	N.	CAPITOLO DENOMINAZIONE	GESTIONE DI		
			Iniziali	PREVISIONI	
				in aumento	in diminuzione
1	2	3	4	5	6
		TITOLO VII			
		PARTITE DI GIRO			
		Categoria 22 ^a			
		<u>Entrate aventi natura di partite di giro</u>			
7 22 01 0		Ritenute erariali	1.100.000.000	-	-
7 22 02 0		Ritenute previdenziali e assistenziali ..	450.000.000	-	-
7 22 03 0		I.V.A. c/vendite	10.000.000	-	-
7 22 04 0		I.V.A. c/acquisti (da introdurre dall'Era rie	400.000.000	-	-
7 22 05 0		Ritenute diverse	-	-	-
7 22 06 0		Trattenute per conto terzi	50.000.000	-	-
7 22 07 0		Rimborsi di somme pagate per conto terzi'	30.000.000	-	-
7 22 08 0		Partite in sospeso	400.000.000	-	-
		Totale categoria 22 ^a	2.440.000.000	-	-
		TOTALE TITOLO VII	2.440.000.000	-	-

XI LEGISLATURA — DISEGNI DI LEGGE E RELAZIONI — DOCUMENTI

COMPETENZA					
DEFINITIVE (4-5-6)	SOMME ACCERTATE			Differenza rispetto alle previsioni	
	RISOSSE	RINASTE DA RISCUOTERE	TOTALI ACCERTATI (8-9)	in più (10-7)	in meno (7-10)
7	8	9	10	11	12
1.100.000.000	677.160.302	124.000	877.304.302	-	222.895.898
450.000.000	394.310.359	178.951	394.489.310	-	55.510.890
10.000.000	1.446.227	19.839.035	21.085.262	11.085.262	-
400.000.000	-	460.891.000	460.891.000	60.891.000	-
-	-	-	-	-	-
50.000.000	27.123.483	-	27.123.483	-	22.876.517
30.000.000	-	-	-	-	30.000.000
400.000.000	4.850.824.846	147.625.955	4.998.450.801	4.598.460.801	-
2.440.000.000	6.150.885.217	628.458.941	6.779.344.158	4.679.427.063	331.062.905
2.440.000.000	6.150.885.217	628.458.941	6.779.344.158	4.679.427.063	331.062.905

XI LEGISLATURA — DISEGNI DI LEGGE E RELAZIONI — DOCUMENTI

CODICE	N.	CAPITOL O DENOMINAZIONE	GESTIONE DEI RESIDUI			
			Residui all'inizio dell'esercizio	Riscossi	Rimasti da riscuotere	TOTALI (14-15)
1	2	3	13	14	15	16
		TITOLO VII				
		PARTITE DI GIRO				
		Categoria ZZ*				
		<u>Entrate aventi natura di partite di giro</u>				
7 22 01 0		Ritenute erariali	179.000	-	179.000	179.000
7 22 02 0		Ritenute previdenziali e assistenziali ..	1.907.007	-	1.907.007	1.907.007
7 22 03 0		I.V.A. c/vendite	8.854.143	2.662.000	7.172.143	8.854.143
7 22 04 0		I.V.A. c/acquisti (da introdurre dall'Era ria	1.624.325.202	418.744.475	1.205.580.727	1.624.325.202
7 22 05 0		Ritenute diverse	-	-	-	-
7 22 06 0		Trattenute per conto terzi	3.618	1.707	1.911	3.618
7 22 07 0		Risorse di somme pagate per conto terzi'	-	-	-	-
7 22 08 0		Partite in sospeso	83.455.068	83.905.965	10.549.121	83.455.068
		Totale categoria ZZ*	1.719.724.056	485.334.147	1.234.389.909	1.719.724.056
		TOTALE TITOLO VII	1.719.724.056	485.334.147	1.234.389.909	1.719.724.056

XI LEGISLATURA — DISEGNI DI LEGGE E RELAZIONI — DOCUMENTI

ATTIVI		GESTIONE DI CASSA				TOTALE DEI
Variazioni		PREVISIONI	RISCOSSIONI (8-14)	Differenza rispetto alle previsioni		RESIDUI ATTIVI AL TERMINE DELL'ESERCIZIO (9 + 15)
In più (18-13)	In meno (13-18)			In più (20-19)	In meno (19-20)	
17	16	19	20	21	22	23
-	-	1.100.000.000	877.180.302	-	222.819.698	303.000
-	-	450.000.000	394.310.358	-	55.689.641	2.085.056
-	-	10.000.000	4.128.227	-	5.871.773	26.811.178
-	-	420.000.000	416.744.475	-	1.255.525	1.668.471.727
-	-	-	-	-	-	-
-	-	50.000.000	27.125.190	-	22.874.810	1.911
-	-	30.000.000	-	-	30.000.000	-
-	-	400.000.000	4.914.730.811	4.514.730.811	-	167.175.078
-	-	2.460.000.000	8.636.219.364	4.514.730.811	338.511.447	1.862.848.850
-	-	2.460.000.000	8.636.219.364	4.514.730.811	338.511.447	1.862.848.850

CODICE	CAPITOLO DEGNIAZIONE	GESTIONE D			
		PREVISIONI			
		Iniziali	Variazioni		
In aumento	In diminuzione				
1	2	3	4	5	6
	<u>RIEPILOGO DEI TITOLI</u>				
	TITOLO I - ENTRATE CONTRIBUTIVE				
	TITOLO II - ENTRATE DERIVANTI DA TRASFERIMENTI CORRENTI				
	TITOLO III - ENTRATE DIVERSE				
	TITOLO IV - ENTRATE PER ALIENAZIONE DI BENI PATRIMONIALI E RISCOSSIONE DI CREDITI				
	TITOLO V - ENTRATE DERIVANTI DA TRASFERIMENTI ATTIVI IN CONTO CAPITALE				
	TITOLO VI - ENTRATE DERIVANTI DA ACCESSIONI DI PRESTITI				
	TITOLO VII - PARTITE DI GIRO				
	TOTALE DELLE ENTRATE				
	Avanzo di amministrazione al 31/12/87				
	Fondo iniziale di cassa al 1/1/86				
	TOTALE GENERALE				
	ROMA, APRILE 1989				

XI LEGISLATURA — DISEGNI DI LEGGE E RELAZIONI — DOCUMENTI

I COMPETENZA					
DEFINITIVE (4-5-8)	SOMME ACCERTATE			Differenza rispetto alle previsioni	
	RISCOSSE	RINASTE DA RISCUOTERE	TOTALI ACCERTATI (8-9)	In più (10-7)	In meno (7-10)
7	6	9	10	11	12
-	-	-	-	-	-
5.970.000.000	5.829.414.450	-	5.829.414.450	28.999.560	7.585.050
3.040.000.000	2.135.072.856	918.553.124	3.055.626.683	422.455.105	407.426.422
8.000.000	3.400.519	-	3.400.519	-	4.599.481
2.000.000.000	6.624.566	-	6.624.566	6.624.566	2.000.000.000
-	-	-	-	-	-
2.440.000.000	6.150.885.217	626.458.941	6.779.344.158	4.670.427.063	331.062.905
13.398.000.000	14.225.397.811	1.546.412.765	15.773.810.376	5.126.506.234	2.750.895.858
			IL PRESIDENTE F. to A. Ferrante		

CODICE	CAPITOLO DENOMINAZIONE	GESTIONE DEI RESIDUI				
		Residui all'inizio dell'esercizio	Riscossi	Risolti da risolvere	TOTALI (14+15)	
1	2	3	13	14	15	16
	<u>RIEPILOSO DEI TITOLI</u>					
	TITOLO I - ENTRATE CONTRIBUTIVE		-	-	-	-
	TITOLO II - ENTRATE DERIVANTI DA TRASFERI- MENTI CORRENTI		-	-	-	-
	TITOLO III - ENTRATE DIVERSE	1.674.635.547	1.445.672.043	228.763.504	1.674.635.547	
	TITOLO IV - ENTRATE PER ALIENAZIONE DI BE- NI PATRIMONIALI E RISCOSSIONE DI CREDITI	7.700.000	7.700.000	-	7.700.000	
	TITOLO V - ENTRATE DERIVANTI DA TRASFERI- MENTI ATTIVI IN CONTO CAPITALE	-	-	-	-	
	TITOLO VI - ENTRATE DERIVANTI DA ACCENSIO- NI DI PRESTITI	-	-	-	-	
	TITOLO VII - PARTITE DI GIRO	1.719.724.056	485.334.147	1.234.389.909	1.719.724.056	
	TOTALE DELLE ENTRATE	3.402.059.603	1.938.906.190	1.463.153.413	3.402.059.603	
	Avanzo di amministrazione al 31/12/87					
	Fondo iniziale di cassa al 1/1/86					
	TOTALE GENERALE					
	ROMA, APRILE 1989					

XI LEGISLATURA — DISEGNI DI LEGGE E RELAZIONI — DOCUMENTI

ATTIVI		GESTIONE DI CASSA				TOTALE DEI RESIDUI ATTIVI AL TERMINE DELL'ESERCIZIO (9 + 15)
Variazioni		PREVISIONI	RISCOSSIONI (6-14)	Differenza rispetto alle previsioni		
In più (16-13)	In meno (13-16)			In più (20-19)	In meno (19-20)	
17	16	19	20	21	22	23
-	-	-	-	-	-	-
-	-	5.910.000.000	5.028.414.450	26.899.500	7.585.050	-
-	-	3.745.000.000	3.580.944.902	493.802.254	657.857.352	1.148.717.328
-	-	15.700.000	11.100.519	-	4.599.481	-
-	-	2.000.000.000	6.624.568	6.624.568	2.000.000.000	-
-	-	-	-	-	-	-
-	-	2.460.000.000	6.636.219.384	4.514.730.811	338.511.447	1.862.846.850
-	-	14.130.700.000	16.164.303.801	5.042.157.131	3.006.553.330	3.011.566.178
-	-	325.000.000	325.961.562	961.562	-	-
-	-	14.455.700.000	16.490.265.363	5.043.118.693	3.008.553.330	3.011.566.178

CODICE	CAPITOL O DENOMINAZIONE	G E S T I O R E			
		Iniziali	PREVISIONI		
			In aumento	In diminuzione	
1	2	3	4	5	6
		<i>Disavanzi di amministrazione al 31/12/1987</i>	1.130.000.000	-	960.000.000
		TITOLO I. SPESE CORRENTI Categoria 1 ^a <u>Spese per gli organi dell'Ente</u>			
1 01 01 0		Assegni e indennità alla Presidenza	46.000.000	-	-
1 01 02 0		Compensi, indennità e rimborsi ai componenti gli organi collegiali di amministrazione	10.000.000	-	5.000.000
1 01 03 0		Compensi, indennità e rimborsi ai componenti il Collegio dei Revisori	15.000.000	-	-
		Totale categoria 1 ^a	73.000.000	-	5.000.000

DI COMPETENZA					
DEFINITIVE (4-5-6)	SOMME IMPEGNATE			Differenza rispetto alle previsioni	
	PAGATE	RINASTE DA PAGARE	TOTALE IMPEGNI (8-9)	in più (10-7)	in meno (7-10)
7	8	9	10	11	12
670.000.000	-	-	670.216.611	216.611	-
46.000.000	46.793.280	-	46.793.280	-	1.206.720
5.000.000	2.440.666	60.000	2.500.666	-	2.499.334
15.000.000	9.330.000	-	9.330.000	-	5.670.000
66.000.000	56.583.946	60.000	56.823.946	-	9.376.054

CODICE	N.	CAPITOLO DENOMINAZIONE	GESTIONE DEI RESIDUI			
			Residui all'inizio dell'esercizio	Pagati	Risulti da pagare	TOTALI (14+15)
1	2	3	13	14	15	16
		Disevanzo di amministrazione al 31/12/1987	-	-	-	-
		TITOLO I. SPESE CORRENTI Categoria 1° <u>Spese per gli organi dell'Ente</u>				
1 01 01 0		Assegni e indennità alla Presidenza	-	-	-	-
1 01 02 0		Compensi, indennità e rimborsi ai componenti gli organi collegiali di amministrazione	600.000	600.000	-	600.000
1 01 03 0		Compensi, indennità e rimborsi ai componenti il Collegio dei Revisori	120.000	120.000	-	120.000
		Totale categoria 1°	720.000	720.000	-	720.000

XI LEGISLATURA — DISEGNI DI LEGGE E RELAZIONI — DOCUMENTI

PASSIVI		GESTIONE DI CASSA				TOTALE DEI
Variazioni		PREVISIONI	PAGAMENTI (8-14)	Differenza rispetto alle previsioni		RESIDUI PASSIVI AL TERMINE DELL'ESERCIZIO (8-15)
In più (16-13)	In meno (13-16)			In più (20-19)	In meno (19-20)	
17	18	19	20	21	22	23
-	-	-	-	-	-	-
-	-	48.000.000	46.783.289	-	1.206.720	-
-	-	5.000.000	3.040.666	-	1.956.334	60.000
-	-	15.000.000	9.450.000	-	5.550.000	-
-	-	68.000.000	59.273.945	-	8.726.054	60.000
						:

CODICE	C A P I T O L O N. DENOMINAZIONE		G E S I		
			Iniziali	PREVISIONI	
				In aumento	In diminuzione
1	2	3	4	5	6
	Categoria 2 ^a				
	<u>Oneri per il personale in attività di servizio</u>				
1 02 01 0	Stipendi ed altri assegni fissi al personale		3.500.000.000	250.000.000	-
1 02 02 0	Costi per lavoro straordinario		400.000.000	-	170.000.000
1 02 03 0	Indennità per turni pomeridiani e notturni, indennità di rischio e di reperibilità.....		135.000.000	-	80.000.000
1 02 04 0	Indennità e rimborso spese trasporto per missioni all'interno		30.000.000	-	15.000.000
1 02 05 0	Indennità e rimborso spese trasporto per missioni all'estero		30.000.000	-	10.000.000
1 02 06 0	Oneri previdenziali e assistenziali a carico dell'Ente		1.400.000.000	130.000.000	-
1 02 07 0	Liquidazione personale a contratto		-	200.000	-
	a riportare		5.495.000.000	380.200.000	275.000.000

IONE DI COMPETENZA					
DEFINITIVE (4-5-8)	SOMME IMPEGGATE			Differenza rispetto alle previsioni	
	PAGATE	RIMASTE DA PAGARE	TOTALE IMPEGNI (8-9)	In più (10-7)	In meno (7-10)
7	8	9	10	11	12
3.750.000.000	3.829.812.085	-	3.829.812.085	78.812.085	-
230.000.000	120.475.849	7.491.178	127.966.825	-	102.033.175
55.000.000	48.881.808	2.822.400	48.824.000	-	6.375.820
15.000.000	3.241.758	-	3.241.758	-	11.758.244
20.000.000	18.848.910	-	18.848.910	-	1.153.090
1.538.000.000	895.212.738	811.138.990	1.506.351.720	-	23.848.280
200.000	191.840	-	191.840	-	8.160
5.800.200.000	4.712.182.838	828.852.566	5.532.835.106	78.812.085	146.978.889

CODICE	CAPITOL O DENOMINAZIONE		GESTIONE DEI RESIDUI P			
			Residui all'inizio dell'eserci- zio	Pagati	Rimasto da pagare	Totali (14+15)
1	2	3	13	14	15	16
		Categoria 2 ^a				
		<u>Oneri per il personale in attività di servizio</u>				
1 02 01 0		Stipendi ed altri assegni fissi al personale	-	-	-	-
1 02 02 0		Compensi per lavoro straordinario	118.476.692	118.162.623	314.069	118.476.692
1 02 03 0		Indennità per turni pomeridiani e notturni, indennità di rischio e di reperibilità.....	8.018.972	8.018.972	-	8.018.972
1 02 04 0		Indennità e rimborsi spese trasporto per missioni all'interno	-	-	-	-
1 02 05 0		Indennità e rimborsi spese trasporto per missioni all'estero	-	-	-	-
1 02 06 0		Oneri previdenziali e assistenziali a carico dell'Ente	162.115.670	162.115.670	-	162.115.670
1 02 07 0		Liquidazione personale a contratto	-	-	-	-
		a riportare	280.609.334	280.295.285	314.069	280.609.334

A S S I V I *		G E S T I O N E D I C A S S A				T O T A L E D E I R E S I D U I P A S S I V I A L T E R M I N E D E L L ' E S E R C I Z I (9-15)
V A R I A Z I O N I		P R E V I S I O N I	P A G A M E N T I (8-14)	D i f f e r e n z a r i s p e t t o a l l o p r e v i s i o n i		
In plb (16-13)	In seno (13-16)			In plb (20-19)	In seno (19-20)	
17	18	19	20	21	22	23
-	-	3.750.000.000	3.820.812.065	70.812.065	-	-
-	-	320.000.000	230.638.272	-	89.361.728	7.805.245
-	-	60.000.000	54.618.652	-	5.381.348	2.022.400
-	-	15.000.000	3.241.756	-	11.758.244	-
-	-	20.000.000	16.646.910	-	3.153.090	-
-	-	1.625.000.000	857.328.400	-	767.671.600	811.138.900
-	-	200.000	151.840	-	6.160	-
-	-	5.790.200.000	4.992.477.805	70.812.065	877.334.178	820.866.835

XI LEGISLATURA — DISEGNI DI LEGGE E RELAZIONI — DOCUMENTI

CODICE	CAPITOL O R. DENOMINAZIONE		GESTIONI		
			Iniziali	Variazioni	
				in aumento	in diminuzione
1	2	3	4	5	6
		riporta	5.495.000.000	380.000.000	275.000.000
1 02 00 0		Altri oneri sociali a carico dell'Ente.....	55.000.000	-	-
1 02 09 0		Corsi per il personale e partecipazione alle spese per corsi indetti da enti, istituzioni e amministrazioni varie.....	10.000.000	10.000.000	-
1 02 10 0		Indennità di inattivazione e funzionalità e indennità ricercatori	-	234.000.000	-
1 02 11 0		Indennità di sede disagiata (art. 55 D.P.R. 509/79)..	-	-	-
1 02 12 0		Oneri derivanti dall'applicazione del nuovo contratto	-	-	-
1 02 13 0		Fondo annuo di incentivazione.....	-	143.000.000	-
1 02 14 0		Eque indennizzo	60.000.000	-	60.000.000
1 02 15 0		Personale a contratto assunto ex Legge 1/4/85 n. 122	488.000.000	-	128.000.000
		Totale categoria 2°	6.100.000.000	1.417.200.000	1.185.000.000
		Categoria 3°			
		<u>Oneri per il personale in quiescenza</u>			
1 03 01 0		Oneri in relazione all'estensione al personale dell'istituto della Legge 24/5/70 n. 336 e delle successive norme di attuazione di cui alla Legge 9/10/70 n. 024 (benefici ex combattenti).....	17.000.000	-	-
		Totale categoria 3°	17.000.000	-	-

XI LEGISLATURA — DISEGNI DI LEGGE E RELAZIONI — DOCUMENTI

E DI COMPETENZA					
DEFINITIVE (4-5-6)	SOMME IMPEGNATE			Differenza rispetto alle previsioni	
	PAGATE	RIMASTE DA PAGARE	TOTALE IMPEGNI (8-9)	In più (10-7)	In meno (7-10)
7	8	9	10	11	12
5.600.200.000	4.712.162.630	820.052.566	5.532.635.196	79.612.065	146.976.069
55.000.000	32.026.221	20.223.779	52.250.000	-	2.750.000
20.000.000	8.400.000	3.330.000	9.730.000	-	10.270.000
234.000.000	167.050.992	-	167.050.992	-	66.949.008
-	-	-	-	-	-
-	-	-	-	-	-
143.000.000	172.564.467	196.150	172.760.617	29.760.617	-
-	-	-	-	-	-
360.000.000	292.096.443	34.450.400	327.357.823	-	32.642.077
6.412.200.000	5.303.122.753	878.061.975	6.261.984.728	109.372.662	250.587.954
17.000.000	16.893.938	-	16.893.938	-	106.062
17.000.000	16.893.938	-	16.893.938	-	106.062

CODICE	CAPITOL O 1. DENOMINAZIONE		GESTIONE DEI RESIDUI PASS			
			Residui all'inizio dell'eserci- zio	Pagati	Rimasto da pagare	Totale (14-15)
1	2	3	13	14	15	16
		riporto	288.699.334	288.295.265	314.869	288.699.334
1 02 06 0		Altri oneri sociali a carico dell'Ente.....	32.637.559	12.417.887	20.219.752	32.637.559
1 02 09 0		Corsi per il personale e partecipazione alle spese per corsi indetti da enti, istituzioni e ammi- nistrazioni varie.....	18.200.000	18.200.000	-	18.200.000
1 02 10 0		Indennità di incentivazione e funzionalità e in- dennità ricercatori	-	-	-	-
1 02 11 0		Indennità di sede disagiata (art. 55 D.P.R. 509/70)..	-	-	-	-
1 02 12 0		Oneri derivanti dall'applicazione dei nuove con- tratti	-	-	-	-
1 02 13 0		Fondo annuo di incentivazione.....	-	-	-	-
1 02 14 0		Equa indennizzo	-	-	-	-
1 02 15 0		Personale a contratto assunto ex Legge 1/4/85 n. 122	24.855.855	23.826.864	829.191	24.855.855
		Totale categoria 2°	348.102.748	326.739.736	21.361.812	348.102.748
		Categoria 3°				
		<u>Oneri per il personale in quiescenza</u>				
03 01 0		Oneri in relazione all'estensione al personale dell'istituto della Legge 24/5/78 n. 336 e delle successive norme di attuazione di cui alla Legge 9/10/78 n. 824 (benefici ex combattenti).....	-	-	-	-
		Totale categoria 3°	-	-	-	-

XI LEGISLATURA — DISEGNI DI LEGGE E RELAZIONI — DOCUMENTI

I V I		GESTIONE DI CASSA				TOTALE DEI RE SIDUI PASSIVI AL TERMINE DELL'ESERCIZIO (8-15)
Variazioni		PREVISIONI	PAGAMENTI (8-14)	Differenza rispetto alle previsioni		
in plb (16-13)	in seno (13-16)			in plb (20-19)	in seno (19-20)	
17	18	19	20	21	22	23
-	-	5.790.200.000	6.992.477.895	79.612.065	877.334.170	820.966.835
-	-	70.000.000	44.444.028	-	25.555.972	44.443.531
-	-	30.000.000	76.600.000	-	13.400.000	3.330.000
-	-	234.000.000	167.850.952	-	66.049.000	-
-	-	-	-	-	-	-
-	-	-	-	-	-	-
-	-	143.000.000	172.564.467	29.564.467	-	196.150
-	-	-	-	-	-	-
-	-	385.000.000	316.725.107	-	68.274.893	35.266.671
-	-	6.852.200.000	5.790.862.489	100.176.532	1.051.514.043	990.224.067
-	-	17.000.000	16.893.838	-	106.062	-
-	-	17.000.000	16.893.838	-	106.062	-

CODICE	CAPITOL O DENOMINAZIONE	G E S T I O			
		Iniziali	PREVISIONI		
			Variazioni		
1	2	3	4	5	6
	Categoria 4 ^a				
	<u>Spese per l'acquisto di beni di consumo e di servizi.</u>				
1 04 01 0	Acquisto di materiali di consumo e noleggio di materiale tecnico.....		210.000.000	-	80.000.000
1 04 02 0	Cancelleria, tipografia e materiale per fotocopie		63.000.000	2.000.000	-
1 04 03 0	Acquisto di libri, riviste, giornali ed altre pubblicazioni.....		11.000.000	4.000.000	-
1 04 04 0	Spese di rappresentanza		5.000.000	-	-
1 04 05 0	Spese per il funzionamento di commissioni, comitati, ecc.		6.000.000	-	-
1 04 06 0	Acquisto di vestiario		55.000.000	-	-
1 04 07 0	Materiale fotografico per documentazione comitatanti		8.000.000	-	-
1 04 08 0	Manutenzione, riparazione e adattamento di locali e relativi impianti.....		250.000.000	-	20.000.000
	a riportare		606.000.000	6.000.000	80.000.000

NE DI COMPETENZA					
DEFINITIVE (4-5-6)	SOPRE IMPEGNATE			Differenza rispetto alle previsioni	
	PAGATE	RIMASTE DA PAGARE	TOTALE IMPEGNI (6-9)	in più (10-7)	in meno (7-10)
7	8	9	10	11	12
150.000.000	30.386.568	21.543.051	51.909.619	-	88.090.381
65.000.000	33.152.563	20.005.435	53.237.998	-	11.762.062
15.000.000	5.762.726	7.374.424	13.167.150	-	1.832.850
5.000.000	4.942.885	43.193	4.986.076	-	13.922
6.000.000	1.495.914	-	1.495.914	-	4.504.086
55.000.000	725.688	37.202.827	37.928.315	-	17.071.685
8.000.000	2.161.132	1.747.680	3.908.812	-	4.091.188
230.000.000	93.689.201	132.420.744	226.829.945	-	3.970.055
534.000.000	172.246.677	220.417.154	392.663.831	-	141.336.169

CODICE	CAPITOL O N. DENOMINAZIONE		GESTIONE DEI RESIDUI PAS			
			Residui all'inizio dell'eser- cizio	Pagati	Rimasto da pagare	Totali (14-15)
1	2	3	13	14	15	16
		Categoria 4 ^a				
		<u>Spese per l'acquisto di beni di consumo e di servizi.</u>				
1 04 01 0		Acquisto di materiali di consumo e noleggio di materiale tecnico.....	89.749.776	74.814.975	14.934.801	89.749.776
1 04 02 0		Cancelletteria, tipografia e materiale per fotocopie	25.563.060	19.391.979	6.171.110	25.563.060
1 04 03 0		Acquisto di libri, riviste, giornali ed altre pubblicazioni.....	7.373.890	7.013.698	360.000	7.373.890
1 04 04 0		Spese di rappresentanza	2.067.998	2.067.998	-	2.067.998
1 04 05 0		Spese per il funzionamento di commissioni, con- tatti, ecc.	842.000	162.000	680.000	842.000
1 04 06 0		Acquisto di vestiario	10.786.544	10.786.244	300	10.786.544
1 04 07 0		Materiale fotografico per documentazione com- mittenti	3.215.922	3.000.922	125.000	3.215.922
1 04 08 0		Manutenzione, riparazione e adattamento di lo- cali e relativi impianti.....	152.632.686	120.370.279	32.262.407	152.632.686
		a riportare	202.231.696	237.898.078	54.533.818	202.231.696

XI LEGISLATURA — DISEGNI DI LEGGE E RELAZIONI — DOCUMENTI

S I V I		G E S T I O N E D I C A S S A				T O T A L E D E I R E S I D U I P A S S I V I A L T E R M I N E D E L L ' E S E R C I - Z I O (8-15)
Variazioni		P R E V I S I O N I	P A G A M E N T I (8-14)	D i f f e r e n z a r i s p e t t o a l l e p r o v i s i o n i		
In più (16-13)	In meno (13-16)			In più (20-19)	In meno (19-20)	
17	18	19	20	21	22	23
-	-	200.000.000	105.226.160	-	94.773.840	36.477.852
-	-	70.000.000	52.499.918	-	17.500.082	26.256.545
-	-	11.000.000	12.806.416	1.806.416	-	7.734.424
-	-	5.000.000	7.010.883	2.010.883	-	43.193
-	-	6.000.000	1.657.914	-	4.342.086	880.800
-	-	55.000.000	11.511.932	-	43.488.068	37.202.627
-	-	8.000.000	5.252.054	-	2.747.946	1.872.680
-	-	350.000.000	213.979.480	-	136.020.520	164.863.151
-	-	705.000.000	409.644.755	3.817.299	296.872.544	274.650.772

XI LEGISLATURA — DISEGNI DI LEGGE E RELAZIONI — DOCUMENTI

CODICE	CAPITOL O N. DENOMINAZIONE		GESTIONE DI		
			PREVISIONI		
			Iniziali	Variazioni	
In aumento	In diminuzione				
1	2	3	4	5	6
		riporto	608.000.000	6.000.000	80.000.000
1 04 09 0		Energia elettrica per la conduzione degli impianti tecnici e per illuminazione.....	150.000.000	-	-
1 04 10 0		Combustibile per riscaldamento	65.000.000	-	-
1 04 11 0		Manutenzione, noleggio ed esercizio di mezzi di trasporto.....	55.000.000	-	-
1 04 12 0		Spese postali, telegrafiche	14.000.000	-	-
1 04 13 0		Spese per concorsi	28.000.000	-	10.000.000
1 04 14 0		Spese per acciamenti sanitari	21.000.000	10.000.000	-
1 04 15 0		Spese per l'organizzazione e la partecipazione a convegni, congressi, mostre ed altre manifestazioni e pubbliche relazioni	20.000.000	-	10.000.000
1 04 16 0		Canone d'acqua	1.000.000	-	-
1 04 17 0		Oneri e compensi per speciali incarichi.....	63.000.000	-	-
1 04 18 0		Premi di assicurazione	44.000.000	-	-
		a riportare	1.070.000.000	25.000.000	100.000.000

COMPETENZA					
DEFINITIVE (4+5-6)	SOMME IMPEGNATE			Differenza rispetto alle previsioni	
	PAGATE	RIMASTE DA PAGARE	TOTALE IMPEGNI (8+9)	In più (10-7)	In meno (7-10)
7	8	9	10	11	12
534.000.000	172.246.677	220.417.154	392.663.831	-	141.336.969
168.000.000	136.636.223	-	136.636.223	-	29.363.777
65.000.000	37.199.888	10.454.830	53.654.718	-	11.345.290
55.000.000	30.106.285	12.179.023	42.285.308	-	12.714.692
14.000.000	9.366.076	-	9.366.076	-	4.633.924
10.000.000	6.116.800	1.864.000	7.980.800	-	2.019.200
40.000.000	28.112.800	8.565.252	36.678.052	-	3.321.948
10.000.000	1.754.288	1.469.744	3.224.032	-	6.775.968
1.000.000	406.375	-	406.375	-	503.625
63.000.000	28.283.282	23.793.356	50.076.638	-	12.943.442
44.000.000	43.474.637	-	43.474.637	-	525.363
1.004.000.000	493.683.243	284.743.350	778.426.602	-	225.573.398

XI LEGISLATURA — DISEGNI DI LEGGE E RELAZIONI — DOCUMENTI

CODICE	CAPITOL O N. DENOMINAZIONE		GESTIONE DEI RESIDUI			
			Residui all'inizio dell'eserci- zio	Pagati	Rimasto da pagare	Totali (14-15)
1	2	3	13	14	15	16
		riporto	202.231.696	237.606.678	54.533.618	202.231.696
1 04 09 0		Energia elettrica per la conduzione degli impianti tecnici e per illuminazione.....	1.134.650	1.134.650	-	1.134.650
1 04 10 0		Combustibile per riscaldamento	25.496.270	25.496.270	-	25.496.270
1 04 11 0		Manutenzione, noleggio ed esercizio di mezzi di trasporto.....	26.839.750	22.818.750	4.223.000	26.839.750
1 04 12 0		Spese postali, telegrafiche	805.000	805.000	-	805.000
1 04 13 0		Spese per concorsi	1.581.491	337.500	1.243.991	1.581.491
1 04 14 0		Spese per accertamenti sanitari	7.826.604	5.438.604	1.506.000	7.826.604
1 04 15 0		Spese per l'organizzazione e la partecipazione a convegni, congressi, mostre ed altre manifestazioni e pubbliche relazioni	2.114.706	2.114.706	-	2.114.706
1 04 16 0		Canone d'acqua	181.186	181.186	-	181.186
1 04 17 0		Oneri e compensi per speciali incarichi.....	41.006.900	26.184.100	14.822.800	41.006.900
1 04 18 0		Premi di assicurazione	-	-	-	-
		a riportare	398.339.262	321.919.853	76.419.409	398.339.262

XI LEGISLATURA — DISEGNI DI LEGGE E RELAZIONI — DOCUMENTI

PASSIVI		GESTIONE DI CASSA				TOTALE DEI RESIDUI PAS- SIVI AL TER- MINE DELLO ESERCIZIO (9-15)
Variazioni		PREVISIONI	PAGAMENTI (8-14)	Differenza rispetto alle previsioni		
In più (16-13)	In meno (13-16)			In più (20-19)	In meno (19-20)	
17	18	19	20	21	22	23
-	-	795.000.000	409.044.755	3.817.299	298.872.544	274.850.772
-	-	165.000.000	139.778.882	-	25.229.118	-
-	-	90.000.000	62.896.158	-	27.383.858	16.454.830
-	-	70.000.000	52.723.835	-	17.276.965	16.462.823
-	-	14.000.000	10.172.078	-	3.627.624	-
-	-	10.000.000	6.454.308	-	3.545.700	3.187.991
-	-	48.000.000	33.543.404	-	6.456.596	10.161.252
-	-	10.000.000	3.868.994	-	6.131.006	1.469.744
-	-	1.000.000	507.561	-	492.439	-
-	-	80.000.000	52.447.302	-	27.552.698	38.616.156
-	-	44.000.000	43.474.637	-	525.363	-
-	-	1.229.000.000	815.683.096	3.817.299	417.214.283	361.162.768

XI LEGISLATURA — DISEGNI DI LEGGE E RELAZIONI — DOCUMENTI

CODICE	CAPITOLLO DENOMINAZIONE	GESTIONE D.			
		PREVISIONI			
		Iniziali	Variazioni		
in aumento	in diminuzione				
1	2	3	4	5	6
		Riparto	1.879.000.000	25.000.000	100.000.000
1 04 19 0	Telefono		75.000.000	-	20.000.000
1 04 20 0	Pulizie locali		150.000.000	-	-
1 04 21 0	Gestione senza		80.000.000	-	-
1 04 22 0	Vigilanza notturna		100.000.000	-	-
1 04 23 0	Noleggio macchina per fotocopie		20.000.000	-	-
1 04 24 0	Spese varie		85.000.000	-	-
1 04 25 0	Fitto terreno sede di Via Carrado Segrè, n. 68 - ROMA		-	-	-
1 04 26 0	Spese per costruzioni e lavori tecnici af- fidati a terzi		100.000.000	-	-
1 04 27 0	borse antincendio, igiene e sicurezza sul lavoro - adeguamento locali e relativi in- plant		-	-	-
		Totale categoria 4°	1.695.000.000	25.000.000	120.000.000
		Categoria 5°			
		<u>Spese per prestazioni istituzionali</u>	-	-	-
		Totale categoria 5°	-	-	-

XI LEGISLATURA — DISEGNI DI LEGGE E RELAZIONI — DOCUMENTI

COMPETENZA					
DEFINITIVE (4-5-6)	SOMME IMPEGATE			Differenza rispetto alle previsioni	
	PAGATE	RIMASTE DA PAGARE	TOTALE IMPEGNI (8-9)	In più (10-7)	In meno (7-10)
7	8	9	10	11	12
1.004.000.000	493.883.243	294.793.359	778.426.602	-	225.573.398
55.000.000	43.613.675	-	43.613.675	-	11.386.325
150.000.000	149.839.153	-	149.839.153	-	6.160.847
80.000.000	29.454.300	28.832.500	58.286.800	-	21.713.200
100.000.000	63.436.500	27.183.500	90.600.000	-	9.400.000
26.000.000	4.239.819	-	4.239.819	-	21.760.181
85.000.000	48.803.627	26.697.021	75.500.648	-	9.499.352
-	-	-	-	-	-
100.000.000	3.546.800	10.390.000	13.936.800	-	85.064.000
-	-	-	-	-	-
1.600.000.000	834.816.517	389.626.380	1.204.642.897	-	395.357.103
-	-	-	-	-	-
-	-	-	-	-	-

CODICE	CAPITOLO DENOMINAZIONE	GESTIONE DEI RESIDUI			
		Residui all'inizio de ll'eser- cizio	Pagati	Rimaste da pagare	Totali (14+15)
1	2	3	4	5	6
	Riparto	398.339.282	321.919.253	76.419.409	398.339.282
1 04 19 0	Telefoni	-	-	-	-
1 04 20 0	Pulizie locali	128.524.472	118.135.546	8.388.826	128.524.472
1 04 21 0	Gestione senza	4.698.400	3.875.900	822.500	4.698.400
1 04 22 0	Vigilanza notturna	31.766.223	29.876.600	1.895.623	31.766.223
1 04 23 0	Noleggio macchina per fotocopie	7.830.314	7.722.764	107.550	7.830.314
1 04 24 0	Spese varie	40.250.937	36.606.404	3.644.443	40.250.937
1 04 25 0	Fitto terreno sede di Via Corrado Segre, n. 68 - ROMA	87.861.506	-	87.861.506	87.861.506
1 04 26 0	Spese per costruzioni e lavori tecnici af- fidati a terzi	41.930.000	41.930.000	-	41.930.000
1 04 27 0	Imprese antincendio, igiene e sicurezza sul lavoro - adeguamento locali e relativi le pianti	2.000.000.000	216.967.016	1.783.032.984	2.000.000.000
	Totale categoria 4°	2.739.111.204	776.846.173	1.962.265.031	2.739.111.204
	Categoria 5°				
	<u>Spese per prestazioni istituzionali</u>	-	-	-	-
	Totale categoria 5°	-	-	-	-

XI LEGISLATURA — DISEGNI DI LEGGE E RELAZIONI — DOCUMENTI

PASSIVI		GESTIONE DI CASSA				TOTALE DEI RESIDUI PASSI VI AL TERMINE DELL'ESERCIZIO (8-15)
Variazioni		PREVISIONI.	PAGAMENTI (8-14)	Differenza rispetto alle previsioni		
In più (16-13)	In meno (13-16)			In più (20-19)	In meno (19-20)	
17	18	19	20	21	22	23
-	-	1.229.000.000	815.803.096	3.817.299	417.214.203	381.162.766
-	-	55.000.000	43.813.875	-	11.186.125	-
-	-	250.000.000	267.974.899	17.674.899	-	8.366.026
-	-	80.000.000	33.130.200	-	46.869.800	21.765.000
-	-	129.900.000	93.307.100	-	26.692.900	29.950.123
-	-	30.000.000	11.962.583	-	18.037.417	107.550
-	-	108.000.000	83.416.121	-	16.589.879	38.341.464
-	-	-	-	-	-	87.661.506
-	-	80.000.000	45.476.000	-	34.524.000	10.390.000
-	-	1.000.000.000	216.987.016	-	783.012.984	1.783.012.984
-	-	2.044.000.000	1.811.664.898	21.761.958	1.354.127.388	2.332.088.411
-	-	-	-	-	-	-
-	-	-	-	-	-	-

CODICE	N.	CAPITOL O DENOMINAZIONE	GESTIONE		
			Iniziali	PREVISIONI	
				In aumento	In diminuzione
1	2	3	4	5	6
		Categoria 6 ^a			- -
		<u>Trasferimenti passivi</u>	-	-	-
		Totale categoria 6 ^a	-	-	-
		Categoria 7 ^a			
		<u>Oneri finanziari</u>			
1 97 01 0		Interessi passivi	400.000.000	50.000.000	-
1 97 01 0		Spese e commissioni bancarie	60.000.000	40.000.000	-
		Totale categoria 7 ^a	460.000.000	90.000.000	-
		Categoria 8 ^a			
		<u>Oneri tributari</u>			
1 00 01 0		Imposte, tasse e tributi vari	30.000.000	-	-
		Totale categoria 8 ^a	30.000.000	-	-

XI LEGISLATURA — DISEGNI DI LEGGE E RELAZIONI — DOCUMENTI

DI COMPETENZA					
DEFINITIVE (4-5-6)	SOMME IMPEGNATE			Differenza rispetto alle previsioni	
	PAGATE	RINASTE DA PAGARE	TOTALE IMPEGNI (8+9)	in più (10-7)	in meno (7-10)
7	8	9	10	11	12
-	-	-	-	-	-
-	-	-	-	-	-
450.000.000	187.997.724	40.124.317	228.122.041	-	221.877.959
100.000.000	32.864.100	401.500	33.265.600	-	66.834.320
550.000.000	220.861.824	40.525.817	261.487.721	-	288.512.279
30.000.000	11.078.970	24.781.796	35.860.766	5.860.766	-
30.000.000	11.078.970	24.781.796	35.860.766	5.860.766	-

CODICE	L.	CAPITOLO DENOMINAZIONE	GESTIONE DEI RESIDUI			
			Residui all'inizio dell'esercizio	Pagati	Risolti da pagare	Totali (14-15)
1	2	3	13	14	15	16
		Categoria 6^a				
		<u>Trasferimenti passivi</u>	-	-	-	-
		Totale categoria 6^a	-	-	-	-
		Categoria 7^a				
		<u>Oneri finanziari</u>				
1 07 01 0		Interessi passivi	98.616.098	98.616.098	-	98.616.098
1 07 01 0		Spese e commissioni bancarie	236.500	236.500	-	236.500
		Totale categoria 7^a	98.852.598	98.852.598	-	98.852.598
		Categoria 8^a				
		<u>Oneri tributari</u>				
1 08 01 0		Imposte, tasse e tributi vari	-	-	-	-
		Totale categoria 8^a	-	-	-	-

XI LEGISLATURA — DISEGNI DI LEGGE E RELAZIONI — DOCUMENTI

PASSIVI		GESTIONE DI CASSA				TOTALE DEI
Variazioni		PREVISIONI	PAGAMENTI (8-14)	Differenza rispetto alle previsioni		RESIDUI PASSIVI AL TERMINE DELL'ESERCIZIO (9 + 15)
In più (16-13)	In meno (13-16)			In più (28-19)	In meno (19-28)	
17	18	19	20	21	22	23
-	-	-	-	-	-	-
-	-	-	-	-	-	-
-	-	500.000.000	276.613.822	-	221.386.178	40.124.311
-	-	100.000.000	33.200.888	-	66.799.328	401.500
-	-	600.000.000	311.614.562	-	288.165.496	40.525.811
-	-	30.000.000	11.076.978	-	18.921.030	24.761.799
-	-	30.000.000	11.076.978	-	18.921.030	24.761.799

CODICE	N.	CAPITOL DENOMINAZIONE	G E S T I O N E		
			Iniziali	PREVISIONI	
				Variazioni	
1	2	3	4	5	6
				In aumento	In diminuzione
		<p align="center">Categoria 9°</p> <p><u>Feste correttive e compensative di entrate correnti</u></p>			
1 09 01 0		Restituzioni e rimborsi diversi	5.000.000	-	-
		Totale categoria 9°	5.000.000	-	-
		<p align="center">Categoria 10°</p> <p><u>Spese non classificabili in altre voci</u></p>			
1 10 01 0		Spese per litigi, arbitraggi, risarcimenti ed accessori	10.000.000	-	-
1 10 02 0		Oneri vari e straordinari	-	-	-
1 10 03 0		Spese di realizzo entrate	-	-	-
1 10 04 0		FONDO DI RISERVA	10.000.000	90.000.000	-
		Totale categoria 10°	20.000.000	90.000.000	-
		TOTALE TITOLO I	8.400.000.000	1.622.200.000	1.230.000.000

DI COMPETENZA					
DEFINITIVE (4-5-8)	SONNE IMPEGNATE			Differenza rispetto alle previsioni	
	PAGATE	RIMASTE DA PAGARE	TOTALE IMPEGNI (6-8)	in più (10-7)	in meno (7-10)
7	6	9	10	11	12
5.000.000	87.000	-	87.000	-	4.913.000
5.000.000	87.000	-	87.000	-	4.913.000
10.000.000	5.645.752	-	5.645.752	-	4.354.248
-	-	-	-	-	-
-	-	-	-	-	-
100.000.000	-	-	-	-	100.000.000
110.000.000	5.645.752	-	5.645.752	-	104.354.248
8.792.200.000	8.531.170.700	1.314.055.900	7.045.226.700	115.233.440	1.062.206.700

CODICE	N.	CAPITOL O DENOMINAZIONE	GESTIONE DEI RESIDUI P A S			
			Residui all'inizio dell'esercizio	Fogati	Rinasti da pagare	Totali (14+15)
1	2	3	13	14	15	16
		Categoria 9 ^a				
		<u>Feste correttive e compensative di entrate correnti</u>				
1 09 01 0		Restituzioni e rimborsi diversi	-	-	-	-
		Totale categoria 9 ^a	-	-	-	-
		Categoria 10 ^a				
		<u>Spese non classificabili in altre voci</u>				
1 10 01 0		Spese per liti, arbitraggi, risarcimenti ed accessori	-	-	-	-
1 10 02 0		Buoni vari e straordinari	-	-	-	-
1 10 03 0		Spese di realizza entrate	-	-	-	-
1 10 04 0		FONDO DI RISERVA	-	-	-	-
		Totale categoria 10 ^a	-	-	-	-
		TOTALE TITOLO I	3.178.786.550	1.195.168.507	1.983.626.043	3.178.786.550

XI LEGISLATURA — DISEGNI DI LEGGE E RELAZIONI — DOCUMENTI

S I V I		G E S T I O N E D I C A S S A				TOTALE DEI
Variazioni		PREVISIONI	PAGAMENTI (6+14)	Differenze rispetto alle previsioni		RESIDUI PASSIVI AL TERMINE DELL'ESERCIZIO (8 + 15)
In più (15-13)	In meno (13-15)			In più (28-19)	In meno (19-28)	
17	18	19	20	21	22	23
-	-	5.000.000	87.000	-	4.913.000	-
-	-	5.000.000	87.000	-	4.913.000	-
-	-	18.000.000	5.645.752	-	4.354.248	-
-	-	-	-	-	-	-
-	-	-	-	-	-	-
-	-	100.000.000	-	-	100.000.000	-
-	-	110.000.000	5.645.752	-	104.354.248	-
-	-	10.426.200.000	7.726.331.267	130.961.502	2.830.837.243	3.297.662.01

CODICE	CAPITOLO DENOMINAZIONE	GESTIONE		
		Iniziali	PREVISIONI	
			In aumento	In diminuzione
1	2	4	5	6
	TITOLO II			
	SPESE IN CONTO CAPITALE			
	Categoria 11*			
	<u>Acquisizione di beni di uso durevole ed</u> <u>spese immobiliari</u>			
2 11 01 0				
2 11 02 0				
2 11 03 0	Spese per revisione prezzi costruzioni in corso	-	-	-
2 11 04 0	Ricostruzioni, ripristini e trasforma- zioni di immobili a valore sul contributo di quattro miliardi - Legge 23/11/79 n. 614	-	-	-
2 11 05 0	Ricostruzioni, ripristini e trasforma- zioni immobili	190.000.000	-	190.000.000
2 11 06 0				
2 11 07 0	Spese per costruzioni in corso (palazzina uffici) - Legge 10/7/64 n. 325	-	-	-
2 11 08 0	Attività di ricerca - Legge 1/4/85 n. 122	158.000.000	228.000.000	-
2 11 09 0	Attività di ricerca - Legge 12/6/85 n.295	2.280.000.000	-	700.000.000
2 11 10 0	Sistemazione comprensorio sede Istituto	180.000.000	-	40.000.000
	Totale categoria 11*	2.558.000.000	228.000.000	640.000.000

XI LEGISLATURA — DISEGNI DI LEGGE E RELAZIONI — DOCUMENTI

DI COMPETENZA					
DEFINITIVE (4-5-6)	SOMME IMPEGNATE			Differenza rispetto alle previsioni	
	PAGATE	RIMASTE DA PAGARE	TOTALE IMPEGNI (8-9)	in più (10-7)	in meno (7-10)
7	8	9	10	11	12
-	-	-	-	-	-
-	-	-	-	-	-
-	-	-	-	-	-
-	-	-	-	-	-
378.000.000	329.897.489	15.577.486	345.474.895	-	24.525.105
1.500.000.000	697.421.647	994.869.619	1.592.291.666	192.291.666	-
60.000.000	-	-	-	-	60.000.000
1.930.000.000	1.027.319.256	1.010.447.305	2.037.766.561	192.291.666	64.525.105

CODICE	CAPITOLO R. DENOMINAZIONE	GESTIONE DEI RESIDUI			
		Residui all'inizio dell'esercizio	Pagati	Rimasti da pagare	Totali (14-15)
1	2	13	14	15	16
	TITOLO II				
	SPESE IN CONTO CAPITALE				
	Categoria 11*				
	<u>Acquisizione di beni di uso durevole ed spese immobiliari</u>				
2 11 01 0					
2 11 02 0					
2 11 03 0	Spese per revisione prezzi costruzioni in corso	-	-	-	-
2 11 04 0	Ricostruzioni, ripristini e trasforma- zioni di immobili a valore sul contributo di quattro miliardi - Legge 23/11/79 n. 614	28.319.339	12.171.443	16.147.896	28.319.339
2 11 05 0	Ricostruzioni, ripristini e trasforma- zioni immobili	28.561.544	14.400.100	6.161.444	28.561.544
2 11 06 0					
2 11 07 0	Spese per costruzioni in corso (palazzina uffici) - Legge 10/7/64 n. 325	-	-	-	-
2 11 08 0	Attività di ricerca - Legge 1/4/85 n. 122	195.562.966	145.258.932	58.303.034	195.562.966
2 11 09 0	Attività di ricerca - Legge 12/6/85 n.295	482.405.160	275.555.947	206.850.235	482.405.160
2 11 10 0	Sistemazione comprensorio sede Istituto	36.430.275	6.241.400	38.188.675	36.430.275
	Totale categoria 11*	753.280.304	453.526.622	309.651.482	753.280.304

PASSIVI		GESTIONE DI CASSA				TOTALE DEI
Variazioni		PREVISIONI	PAGAMENTI (8-14)	Differenza rispetto alle previsioni		RESIDUI PASSIVI AL TERMINE DELL'ESERCIZIO (9 - 15)
In più (16-13)	In meno (13-16)			In più (20-19)	In meno (19-20)	
17	18	19	20	21	22	23
-	-	-	-	-	-	-
-	-	-	12.171.443	12.171.443	-	16.147.896
-	-	21.000.000	14.400.100	-	6.599.900	6.161.444
-	-	-	-	-	-	-
-	-	150.000.000	475.157.341	325.157.341	-	65.808.520
-	-	2.000.000.000	972.977.794	-	1.027.022.206	1.201.720.052
-	-	70.000.000	6.241.400	-	63.758.600	30.188.875
-	-	2.241.000.000	1.488.948.878	337.328.704	1.097.308.706	1.320.098.787

CODICE	IL	CAPITOL O DENOMINAZIONE	G E S T I O N I		
			Iniziali	PREVISIONI	
				In aumento	In diminuzione
1	2	3	4	5	6
		Categoria 12 ^a <u>Acquisizione di immobilizzazioni tecniche</u>			
2 12 01 0					
2 12 02 0					
2 12 03 0		Acquisti di impianti, attrezzature e mac- chinari a valore sul contributo di quattro miliardi - Legge 23/11/79 n. 834	-	-	-
2 12 04 0		Acquisti di impianti, attrezzature e mac- chinari	250.000.000	-	190.000.000
2 12 05 0		Ripristini, trasformazioni e manutenzione straordinaria impianti, attrezzature e mac- chinari a valore sul contributo di quattro miliardi - Legge 23/11/79 n. 834	-	-	-
2 12 06 0		Ripristini, trasformazioni e manutenzione straordinaria impianti, attrezzature e mac- chinari	800.000.000	-	750.000.000
		a riportare	1.050.000.000	-	940.000.000

DI COMPETENZA					
DEFINITIVE (4-5-6)	SOMME IMPEGNATE			Differenza (rispetto alle previsioni)	
	PAGATE	RIMASTE DA PAGARE	TOTALE IMPEGNI (8-9)	in più (10-7)	in meno (7-10)
7	8	9	10	11	12
-	-	-	-	-	-
88.000.000	49.139.648	10.601.254	59.740.904	-	259.106
-	-	-	-	-	-
50.000.000	7.579.000	12.891.500	20.470.500	-	29.529.500
138.000.000	56.718.648	23.492.754	80.211.304	-	26.768.606

CODICE	L.	CAPITOL O DENOMINAZIONE	GESTIONE DEI RESIDUI			
			Residui all'inizio dell'esercizio	Pagati	Rinasti da pagare	Totali (14+15)
1	2	3	13	14	15	16
		<p style="text-align: center;">Categoria 12^a</p> <p><u>Acquisizione di immobilizzazioni tecniche</u></p>				
2 12 01 0						
2 12 02 0						
2 12 03 0		Acquisti di impianti, attrezzature e mac- chinari a valore sul contributo di quattro miliardi - Legge 23/11/79 n. 674	4.900.021	-	4.900.021	4.900.021
2 12 04 0		Acquisti di impianti, attrezzature e mac- chinari	117.291.602	55.345.352	61.946.250	117.291.602
2 12 05 0		Ripristini, trasformazioni e manutenzione straordinaria impianti, attrezzature e mac- chinari a valore sul contributo di quattro miliardi - Legge 23/11/79 n. 674	4.023.141	-	4.023.141	4.023.141
2 12 06 0		Ripristini, trasformazioni e manutenzione straordinaria impianti, attrezzature e mac- chinari	22.362.438	22.342.437	20.001	22.362.438
		a riportare	148.576.102	77.687.789	78.890.313	148.576.102

XI LEGISLATURA — DISEGNI DI LEGGE E RELAZIONI — DOCUMENTI

PASSIVI		GESTIONE DI CASSA				TOTALE DEI RESIDUI PASSIVI AL TERMINE DELL'ESERCIZIO (8 + 15)
Variazioni		PREVISIONI	PAGAMENTI (8-14)	Differenza rispetto alle previsioni		
In più (16-13)	In meno (13-16)			In più (20-19)	In meno (19-20)	
17	18	19	20	21	22	23
-	-	-	-	-	-	4.900.021
-	-	170.000.000	104.404.992	-	65.515.008	72.547.504
-	-	-	-	-	-	4.023.141
-	-	70.000.000	29.021.437	-	40.978.563	12.911.501
-	-	240.000.000	134.406.429	-	105.593.571	94.303.057

XI LEGISLATURA — DISEGNI DI LEGGE E RELAZIONI — DOCUMENTI

CODICE	CAPITOLO	GESTIONE			
		PREVISIONI	PREVISIONI		
			iniziali	Variazioni	
1	2	3	4	5	6
	DENOMINAZIONE			in aumento	in diminuzione
	Riperta		1.050.000.000	-	940.000.000
2 12 00 0	Acquisti di mobili e macchine d'ufficio ..		50.000.000	-	40.000.000
2 12 09 0	Acquisti di autoveicoli		50.000.000	-	50.000.000
2 12 10 0	Grandi manutenzioni di autoveicoli		-	-	-
2 12 11 0	Progettazione, assistenza e vigilanza dei lavori (art. 2, comma 4° - Legge 814/79)..		-	-	-
	Totale categoria 12°		1.150.000.000	-	1.030.000.000
	Categoria 13°				
	<u>Partecipazione e acquisto di valori mobiliari</u>				
2 13 01 0	Acquisite titoli		-	-	-
2 13 02 0	Acquisite obbligazioni a fronte operazioni di mutuo dei dipendenti ex art.50 DPR 509/79		50.000.000	-	50.000.000
	Totale categoria 13°		50.000.000	-	50.000.000

DI COMPETENZA					
DEFINITIVE (4-5-6)	SOMME IMPEGNATE			Differenza rispetto alle previsioni	
	PAGATE	RIMASTE DA PAGARE	TOTALE IMPEGNI (8-9)	in più (10-7)	in meno (7-10)
7	8	9	10	11	12
110.000.000	56.718.640	23.482.754	80.211.394	-	29.788.606
10.000.000	5.024.781	2.246.800	7.271.581	-	2.728.619
-	-	-	-	-	-
-	-	-	-	-	-
-	-	-	-	-	-
120.000.000	61.743.421	25.730.354	87.482.775	-	32.517.225
-	-	-	-	-	-
-	-	-	-	-	-
-	-	-	-	-	-

C/OI/C/E	CAPITOLO N. DENOMINAZIONE	GESTIONE DEI RESIDUI			
		Residui all'inizio dell'esercizio	Pagati	Rinasti da pagare	Totali (14+15)
1	2	13	14	15	16
	Riparto	148.578.102	77.887.789	70.690.313	148.578.102
2 12 00 0	Acquisti di mobili e macchine d'ufficio ..	55.504.417	28.342.917	27.251.500	55.504.417
2 12 09 0	Acquisti di automezzi	-	-	-	-
2 12 10 0	Grandi manutenzioni di automezzi	-	-	-	-
2 12 11 0	Progettazione, assistenza e vigilanza dei lavori (art. 2, comma 4° - Legge 814/79) ..	2.288.225	-	2.288.225	2.288.225
	Totale categoria 12°	206.468.744	106.838.706	100.438.838	206.468.744
	Categoria 13°				
	<u>Partecipazione e acquisto di valori mobiliari</u>				
2 13 01 0	Acquisto titoli	-	-	-	-
2 13 02 0	Acquisto obbligazioni a fronte operazioni di mutuo dei dipendenti ex art.50 DPR 509/79	-	-	-	-
	Totale categoria 13°	-	-	-	-

PASSIVI		GESTIONE DI CASSA				TOTALE DEI
Variazioni		PREVISIONI	PAGAMENTI (8-14)	Differenza rispetto alle previsioni		RESIDUI PASSIVI AL TERMINE DELL'ESERCIZIO (9 + 15)
In più (15-13)	In meno (13-16)			In più (20-19)	In meno (19-20)	
17	18	19	20	21	22	23
-	-	240.000.000	134.486.429	-	105.563.571	94.383.067
-	-	50.000.000	33.367.696	-	16.632.302	29.496.100
-	-	-	-	-	-	-
-	-	-	-	-	-	-
-	-	-	-	-	-	2.288.225
-	-	290.000.000	167.774.127	-	122.225.873	126.169.392
-	-	-	-	-	-	-
-	-	-	-	-	-	-
-	-	-	-	-	-	-

CODICE	CAPITOL O DENOMINAZIONE	GESTIONE			
		Iniziali	PREVISIONI		
			In aumento	In diminuzione	
1	2	3	4	5	6
	<u>Categoria 14°</u>				
	<u>Concessione di crediti ed anticipazioni</u>				
2 14 01 0	Depositi a cauzione	-	-	-	-
2 14 02 0	Concessione di prestiti ed anticipazioni	-	-	-	-
2 14 03 0	Versamenti a compagnie di assicurazione per polizze contratte per l'indennità di congedamento al personale dipendente	225.000.000	516.000.000	-	-
	Totale categoria 14°	225.000.000	516.000.000	-	-
	<u>Categoria 15°</u>				
	<u>Indennità di anzianità e stialari al per-</u>				
2 15 01 0	Quota indennità di anzianità e stialari al personale cessato dal servizio	-	7.000.000	-	-
	Totale categoria 15°	-	7.000.000	-	-
	TOTALE TITOLO II	3.975.000.000	743.000.000	1.920.000.000	

DI COMPETENZA					
DEFINITIVE (4-5-6)	SOMME IMPEGNATE			Differenza rispetto alle previsioni	
	PAGATE	RINASTE DA PAGARE	TOTALE IMPEGNI (8-9)	in più (10-7)	in meno (7-10)
7	8	9	10	11	12
-	-	-	-	-	-
-	-	-	-	-	-
741.000.000	141.277.228	550.000.000	691.277.228	-	49.722.772
741.000.000	141.277.228	550.000.000	691.277.228	-	49.722.772
7.000.000	5.327.677	-	5.327.677	-	1.672.323
7.000.000	5.327.677	-	5.327.677	-	1.672.323
2.708.000.000	1.235.667.562	1.506.186.659	2.821.854.241	102.291.666	168.437.425

CODICE	CAPITOL O DENOMINAZIONE	GESTIONE DEI RESIDUI				
		Residui all'inizio dell'esercizio	Pagati	Rinasti da pagare	Totali (14+15)	
1	2	3	13	14	15	16
	Categoria 14°					
	<u>Concessione di crediti ed anticipazioni</u>					
2 14 01 0	Depositi a cauzione	-	-	-	-	-
2 14 02 0	Concessione di prestiti ed anticipazioni	-	-	-	-	-
2 14 03 0	Versamenti a compagnie di assicurazione per polizze contratte per l'indennità di conziamento al personale dipendente	-	-	-	-	-
	Totale categoria 14°	-	-	-	-	-
	Categoria 15°					
	<u>Indennità di anzianità e stitulari al par-</u>					
2 15 01 0	Quota indennità di anzianità e stitulari al personale cassato dal servizio	-	-	-	-	-
	Totale categoria 15°	-	-	-	-	-
	TOTALE TITOLO 1)	969.741.040	550.850.520	418.001.520	969.741.040	

XI LEGISLATURA — DISEGNI DI LEGGE E RELAZIONI — DOCUMENTI

PASSIVI		GESTIONE DI CASSA				TOTALE DEI
Variazioni		PREVISIONI	PAGAMENTI (8-14)	Differenza rispetto alle previsioni		RESIDUI PASSIVI AL TERMINE DELL'ESERCIZIO (9-15)
In più (10-13)	In meno (13-16)			In più (20-19)	In meno (19-20)	
17	18	19	20	21	22	23
-	-	-	-	-	-	-
-	-	-	-	-	-	-
-	-	741.000.000	141.277.228	-	599.722.772	550.000.000
-	-	741.000.000	141.277.228	-	599.722.772	550.000.000
-	-	7.000.000	5.327.677	-	1.672.323	-
-	-	7.000.000	5.327.677	-	1.672.323	-
-	-	3.270.000.000	1.795.327.110	337.326.764	1.821.001.674	1.996.268.179

CODICE	L.	CAPITOLLO DENOMINAZIONE	G E S T I O N I		
			Integrità	PREVISIONI	
				In aumento	In diminuzione
1	2	3	4	5	6
		TITOLLO III			
		ESTINZIONE DI MUTUI ED ANTICIPAZIONI			
		Categoria 16 ^a			
		<u>Rimborsi di mutui</u>	-	-	-
		Totale categoria 16 ^a	-	-	-
		Categoria 17 ^a			
		<u>Rimborsi di anticipazioni passive</u>			
3 17 01 0		Estinzione di debiti diversi	-	-	-
		Totale categoria 17 ^a	-	-	-
		Categoria 18 ^a			
		<u>Rimborsi di obbligazioni</u>	-	-	-
		Totale categoria 18 ^a	-	-	-

CODICE	CAPITOLLO DENOMINAZIONE	GESTIONE DEI RESIDUI			
		Residui all'inizio dell'esercizio	Pagati	Rimasti da pagare	Totali (14+15)
1	2	3	14	15	16
	TITOLO III ESTINZIONE DI MUTUI ED ANTICIPAZIONI				
	Categoria 16°				
	<u>Rimborsi di mutui</u>	-	-	-	-
	Totale categoria 16°	-	-	-	-
	Categoria 17°				
	<u>Rimborsi di anticipazioni passive</u>				
3 17 01 0	Estinzione di debiti diversi	-	-	-	-
	Totale categoria 17°	-	-	-	-
	Categoria 18°				
	<u>Rimborsi di obbligazioni</u>	-	-	-	-
	Totale categoria 18°	-	-	-	-

CODICE	CAPITULO N. DENOMINAZIONE	GESTIONI			
		Iniziali	PREVISIONI		
			In aumento	In diminuzione	
1	2	3	4	5	6
	<p style="text-align: center;">Categoria 19^a</p> <p><u>Restituzione alle gestioni autonome di anticipazione</u></p> <p style="text-align: center;">Totale categoria 19^a</p>		-	-	-
	<p style="text-align: center;">Categoria 20^a</p> <p><u>Estinzione debiti diversi</u></p> <p>Anticipazione bancaria</p> <p style="text-align: center;">Totale categoria 20^a</p> <p style="text-align: center;">TOTALE TITOLO III</p>		-	-	-
3 28 01 0			-	-	-

CODICE	CAPITOL O N. DENOMINAZIONE	GESTIONE DEI RESIDUI			
		Residui all'inizio dell'esercizio	Pagati	Rimasti da pagare	Totali (14+15)
1	2 3	13	14	15	16
	Categoria 19 ^a <u>Restituzione alle gestioni anteriori di anticipazione</u>	-	-	-	-
	Totale categoria 19 ^a	-	-	-	-
	Categoria 20 ^a <u>Estinzione debiti diversi</u> Anticipazione bancaria	-	-	-	-
	Totale categoria 20 ^a	-	-	-	-
3 28 01 0	TOTALE TITOLO III	-	-	-	-

CODICE	CAPITOLO DENOMINAZIONE	GESTIONE			
		Iniziali	PREVISIONI		
			In aumento	In diminuzione	
1	2	3	4	5	6
		TITOLO IV			
		PARTITE DI GIRO			
		Categoria 21 ^a			
		<u>Spese aventi natura di partite di giro</u>			
4 21 01 0		Ritenute orariali	1.100.000.000	-	-
4 21 02 0		Ritenute previdenziali e assistenziali ..	450.000.000	-	-
4 21 03 0		I.V.A. c/vendite (da versare all'Erasio)	10.000.000	-	-
4 21 04 0		I.V.A. c/acquisti	400.000.000	-	-
4 21 05 0		Ritenute diverse	-	-	-
4 21 06 0		Trattenute a favore di terzi	50.000.000	-	-
4 21 07 0		Somme pagate per conto di terzi	30.000.000	-	-
4 21 08 0		Partite in conto sospesi	400.000.000	-	-
		Totale categoria 21 ^a	2.440.000.000	-	-
		TOTALE TITOLO IV	2.440.000.000	-	-

XI LEGISLATURA — DISEGNI DI LEGGE E RELAZIONI — DOCUMENTI

DI COMPETENZA					
DEFINITIVE (4-5-6)	SOMME IMPEGNATE			Differenza rispetto alle previsioni	
	PAGATE	RIMASTE DA PAGARE	TOTALE IMPEGGI (6-9)	In più (10-7)	In meno (7-10)
7	8	9	10	11	12
1.100.000.000	762.488.580	114.643.802	877.304.302	-	222.695.698
450.000.000	344.489.900	49.999.410	394.489.310	-	55.510.690
10.000.000	-	-	-	-	10.000.000
400.000.000	226.789.163	253.187.099	481.976.262	61.976.262	-
-	-	-	-	-	-
50.000.000	24.681.132	2.442.351	27.123.483	-	22.876.517
30.000.000	-	-	-	-	30.000.000
400.000.000	4.982.518.741	15.048.068	4.998.450.809	4.506.450.809	-
2.440.000.000	6.342.931.436	436.412.722	6.779.344.158	4.668.427.063	341.062.905
2.440.000.000	6.342.931.436	436.412.722	6.779.344.158	4.668.427.063	341.062.905

CODICE	CAPITOL DENOMINAZIONE	GESTIONE DEI RESIDUI			
		Residui all'inizio dell'esercizio	Pagati	Rimasti da pagare	Totali (14+15)
1	2	3	4	5	6
	TITOLO IV				
	PARTITE DI GIRO				
	Categoria 21*				
	<u>Spese aventi natura di partite di giro</u>				
4 21 01 0	Ritenute erariali	103.031.000	103.031.000	-	103.031.000
4 21 02 0	Ritenute previdenziali e assistenziali ..	46.968.898	46.968.898	-	46.968.898
4 21 03 0	I.V.A. c/vendite (da versare all'Eranio)	42.635.149	28.837.580	21.797.569	42.635.149
4 21 04 0	I.V.A. c/acquisti	166.474.727	161.586.225	26.888.502	166.474.727
4 21 05 0	Ritenute diverse	-	-	-	-
4 21 06 0	Trotenute a favore di terzi	2.137.188	2.137.188	-	2.137.188
4 21 07 0	Somme pagate per conto di terzi	-	-	-	-
4 21 08 0	Partite in conto sospesi	66.474.516	3.023.160	63.451.356	66.474.516
	Totale categoria 21*	449.713.478	337.578.051	112.135.427	449.713.478
	TOTALE TITOLO IV	449.713.478	337.578.051	112.135.427	449.713.478

XI LEGISLATURA — DISEGNI DI LEGGE E RELAZIONI — DOCUMENTI

PASSIVI		GESTIONE DI CASSA				TOTALE DEI RESIDUI PASSIVI AL TERMINE DELL'ESERCIZIO (9 + 15)
Variazioni		PREVISIONI	PAGAMENTI (8-14)	Differenza rispetto alle previsioni		
In più (16-13)	In meno (13-16)			In più (20-18)	In meno (19-20)	
17	18	19	20	21	22	23
-	-	1.100.000.000	865.491.500	-	234.508.500	114.843.802
-	-	450.000.000	391.450.798	-	58.549.202	46.999.410
-	-	30.000.000	28.837.580	-	9.162.420	21.797.569
-	-	400.000.000	390.377.388	-	9.622.612	280.873.607
-	-	-	-	-	-	-
-	-	50.000.000	26.816.320	-	23.183.680	2.442.351
-	-	30.000.000	-	-	30.000.000	-
-	-	400.000.000	4.985.533.901	4.585.533.901	-	79.391.416
-	-	2.460.000.000	6.680.509.467	4.585.533.901	365.024.414	548.548.149
-	-	2.460.000.000	6.680.509.467	4.585.533.901	365.024.414	548.548.149

CODICE	CAPITOL O N. DENOMINAZIONE	GESTIONI			
		Iniziali	PREVISIONI		
			In aumento	In diminuzione	
1	2	3	4	5	6
	<u>RIEPILOGO DEI TITOLI</u>				
	TITOLO I - SPESE CORRENTI	8.400.000.000	1.622.200.000	1.230.000.000	
	TITOLO II - SPESE IN CONTO CAPITALE ..	3.975.000.000	763.000.000	1.620.000.000	
	TITOLO III - ESTINZIONE DI MUTUI ED AS- CIPAZIONI	-	-	-	
	TITOLO IV - PARTITE DI GIRO	2.440.000.000	-	-	
	TOTALE DELLE SPESE	14.815.000.000	2.385.200.000	3.150.000.000	
	Disevanza d'amministrazione al 31/12/ 87	1.630.000.000	-	960.000.000	
	TOTALE GENERALE	16.645.000.000	2.385.200.000	4.110.000.000	
	ROMA, APRILE 1989				

SITUAZIONE PATR

ATTIVITA'	CONSISTENZE		DIFFERENZE	
	AL 1°/1/1988	AL 31/12/1988	IN PIU'	IN MENO
DISPONIBILITA' LIQUIDE				
CASSA	-	-	-	-
BANCA	3.134.905	190.799.220	187.664.315	-
CONTO CORRENTE POSTALE	-	-	-	-
CONTO CORRENTE INFRTTIFERO PRESSO LA TESORERIA CENTRALE DELLO STATO	4.179.292.855	97.298.259	-	4.081.994.596
RESIDUI ATTIVI				
CREDITI VERSO LO STATO ED ALTRI ENTI	1.699.830.464	1.745.191.169	45.351.705	-
CREDITI VERSO ACQUIRENTI, UTENTI ECC.	1.600.468.736	1.096.714.963	-	503.753.773
CREDITI DIVERSI	101.751.403	169.668.046	67.908.643	-
CREDITI BANCARI E FINANZIARI				
DEPOSITI CAUZIONALI	80.000	80.000	-	-
RIMANENZE ATTIVE D'ESERCIZIO				
RIMANENZE DI MATERIE PRIME E MATERIALI DI CONSUMO	104.289.051	92.961.112	-	11.327.939
INVESTIMENTI MOBILIARI				
PARTECIPAZIONI AZIONARIE	25.000.000	25.000.000	-	-
IMMOBILI				
EDIFICI	12.904.472.572	12.904.472.572	-	-
COSTRUZIONI IN CORSO	1.437.212.263	1.437.212.263	-	-
IMMOBILIZZAZIONI TECNICHE				
ATTI, PARTI, ATTREZZATURE, MACCHINARI E AUTOMEZZI	2.469.949.971	2.556.932.746	86.982.775	-
ATTIVITA' RICERCA	5.612.248.100	7.849.772.971	2.237.524.871	-
ALTRI COSTI PLURIENNALI				
CONTO LIQUIDAZIONE PERSONALE PRESSO L'ISTITUTO NAZIONALE DELLE ASSICURAZIONI	1.861.737.907	2.550.356.306	688.618.399	-
TOTALE ATTIVITA'	31.999.477.227	30.516.451.627	3.114.050.708	4.597.076.300
DEFICIT PATRIMONIALE				
DISAVANZO ECONOMICO ESERCIZI PRECEDENTI	2.856.602.581	2.764.817.141	-	91.785.440
DISAVANZO ECONOMICO DELL'ESERCIZIO	-	66.059.630	66.059.630	-
	2.856.602.581	2.830.876.771	66.069.630	91.785.440
TOTALE A PAREGGIO	34.856.079.808	33.347.328.398	3.180.110.338	4.888.861.748
CONTI D'ORDINE				
Valori di terzi depositati a cauzione	324.400.205	587.329.711	262.929.506	-
Fidejussioni	4.749.882.720	3.302.916.640	-	1.446.966.080

BILANCIO AL 31 DICEMBRE 1988

PASSIVITA'	CONSISTENZE		DIFFERENZE	
	AL 1°/1/1988	AL 31/12/1988	IN PIU'	IN MENO
DEBITI DI TESORERIA				
ANTICIPAZIONI DEL TESORIERE	-	-	-	-
SCOPERTO DI CONTO CORRENTE	3.856.466.198	-	-	3.856.466.198
RESIDUI PASSIVI				
DEBITI VERSO LO STATO ED ALTRI ENTI	500.604.313	1.635.694.463	1.135.090.150	-
DEBITI VERSO FORNITORI	3.669.465.363	3.996.628.295	189.162.912	-
DEBITI DIVERSI	268.171.388	208.175.581	-	79.995.769
DEBITI BANCARI E FINANZIARI				
DEPOSITI CAUZIONALI	-	-	-	-
RIMANENZE PASSIVE DI ESERCIZIO	-	-	-	-
FONDI DI ACCANTONAMENTO VARI				
FONDI PER ACCANTONAMENTI DIVERSI	155.231.000	155.231.000	-	-
FONDO LIQUIDAZIONE INDENNITA' ANZIANITA' PERSONALE GESTITO DALL'ISTITUTO NAZIONALE ASSICURAZIONI	1.861.737.987	2.550.356.306	688.618.399	-
POSTE RETTIFICATIVE DELL'ATTIVO				
FONDO AMMORTAMENTO MOBILI	3.671.406.227	4.371.406.227	500.000.000	-
FONDO AMMORTAMENTO IMPIANTI, ATTREZZATURE E MACCHINARI				
FONDO AMMORTAMENTO AUTOMEZZI, MOBILI E MACCHINE D'UFFICIO				
TOTALE PASSIVITA'	14.343.082.408	12.919.491.872	2.512.671.461	3.936.461.997
PATRIMONIO NETTO				
FONDO DI DOTAZIONE:	al 1°/1/1988	al 31/12/1988		
- Iniziale	L. 58.457.828	L. 58.457.828		
- Legge 1519/68	" 5.153.082.479	" 5.153.082.479		
- Legge 587/71	" 3.843.366.976	" 3.843.366.976		
- Legge 614/79	" 3.866.304.675	" 3.872.029.241	6.624.566	-
- Legge 325/84	" 1.500.000.000	" 1.500.000.000		
- Legge 122/85	" 2.500.000.000	" 2.500.000.000		
- Legge 295/85	" 3.500.000.000	" 3.500.000.000		
	L. 20.421.211.960	L. 20.427.836.526		
AVANZO ECONOMICO ESERCIZI PRECEDENTI	91.785.440	-	-	91.785.440
AVANZO ECONOMICO DELL'ESERCIZIO	-	-	-	-
TOTALE A PAREGGIO	20.512.997.400	20.427.836.526	6.624.566	91.785.440
CONTI D'ORDINE				
Valori di terzi depositati a cauzione	324.400.205	567.329.711	262.929.506	-
Fidejussioni	4.749.862.720	3.382.916.640	-	1.446.966.080

IL PRESIDENTE

F. L. A. CROCIERONE

CONTO ECONOMICO ESERCIZIO 1988
PARTE PRIMA
ENTRATE E SPESE FINANZIARIE CORRENTI

TITOLO I
ENTRATE CONTRIBUTIVE

Cat. 1 [^] Aliquote contributive a carico dei datori di lavoro e/o degli iscritti	L.	-
Cat. 2 [^] Quote di partecipazione degli iscritti all'onere di specifi- che gestioni	L.	-

TITOLO II
ENTRATE DERIVANTI DA TRASFERIMENTI
CORRENTI

Cat. 3 [^] Trasferimenti da parte dello Stato	L.	5.919.414.450
Cat. 4 [^] Trasferimenti dalle regioni	L.	-
Cat. 5 [^] Trasferimenti da comuni e province	L.	-
Cat. 6 [^] Trasferimenti da altri enti	L.	10.000.000

TITOLO III
ALTRE ENTRATE

Cat. 7 Entrate derivanti dalla ven- dita di beni e dalla presta- zione di servizi	L.	2.915.199.066
Cat. 8 [^] Redditi e proventi patrimo- niali	L.	449.811
Cat. 9 [^] Poste correttive e compensa- tive di spese correnti ...	L.	117.095.270
Cat. 10 [^] Entrate non classificabili in altre voci	L.	22.282.536

TOTALE PARTE PRIMA (1)	L.	<u>8.984.441.133</u>
------------------------	----	----------------------

TITOLO I
SPESE CORRENTI

Cat. 1^Spese per gli organi dell'Ente L.	58.623.946
Cat. 2^Oneri per il personale in servizio	L. 6.261.984.728
Cat. 3^Oneri per il personale in quiescenza	L. 16.893.938
Cat. 4^Spese per l'acquisto di beni di consumo e di servizi	L. 1.204.642.897
Cat. 5^Spese per prestazioni istituzionali	L. -
Cat. 6^Trasferimenti passivi	L. -
Cat. 7^Oneri finanziari	L. 261.487.721
Cat. 8^Oneri tributari	L. 35.860.766
Cat. 9^Poste correttive e compensative di entrate correnti	L. 87.000
Cat.10^Spese non classificabili in altre voci	L. 5.645.752

TOTALE PARTE PRIMA (1)

L. 7.845.226.748

 XI LEGISLATURA — DISEGNI DI LEGGE E RELAZIONI — DOCUMENTI

 SEGUE CONTO ECONOMICO PER L'ESERCIZIO 1988
 PARTE SECONDA
 COMPONENTI CHE NON DANNO LUOGO A MOVIMENTI FINANZIARI

A) Entrate accertate in precedenti esercizi di pertinenza dell'esercizio:	
- Contributi o premi per le prestazioni istituzionali	L. -
- Trasferimenti (contributi, oblazioni, ecc.)	L. -
- Redditi e proventi patrimoniali	L. -
- Vendite di prodotti e di materiali diversi	L. -
- Vendite di pubblicazioni	L. -
- Prestazioni di particolari servizi	L. -
- Ricavi pluriennali	L. -
	<hr/>
	L. -
	=====
B) Produzioni e movimenti interni:	
- Prodotti in natura impianti ed altre immobilizzazioni ottenuti con mezzi propri da capitalizzare	L. -
	=====
C) Trasferimenti attivi in natura (oblazioni, lasciti, donazioni in natura)	
	L. -
	=====
D) Variazioni patrimoniali straordinarie:	
- Sopravvenienze attive	L. -
- Insussistenze passive	L. -
	<hr/>
	L. -
	=====
E) Spese impegnate di competenza di successivi esercizi:	
	L. -
	=====

A) Spese di competenza, impegnate in precedenti esercizi:	
- Rimanenze iniziali di prodotti	L. 11.327.939
- Materie prime e materiali di consumo viveri	L. -
- Risconti iniziali di spese per locazioni ed utenze	L. -
- Spese per servizi esterni	L. -
- Spese diverse di amministrazione	L. -
- Spese per trasferimenti	L. -
- Oneri finanziari	L. -
- Spese diverse	L. -
- Costi pluriennali	L. 2.668.848
	<hr/>
	L. 13.996.787
	=====
B) Produzioni e movimenti interni:	
- Oneri in natura	L. -
	=====
C) Trasferimenti passivi in natura (contributi, concorsi, soccorsi e oblazioni in natura)	
	L. -
	=====
D) Ammortamenti e deperimenti:	
- Immobili	L.
- Impianti, attrezzature e macchinari	L. 500.000.000
- Automezzi, mobili e macchine	L.
- Diversi	L.
	<hr/>
	L. 500.000.000
	=====
E) Svalutazioni e deprezzamenti:	
- Svalutazione crediti	L. -
- Svalutazione titoli	L. -
- Deprezzamento immobili, impianti, macchine	L. -
- Eliminazione impianti ed altre immobilizzazioni non ammortizzati	L. -
	<hr/>
	L. -
	=====

SEGUE CONTO ECONOMICO PER L'ESERCIZIO 1987

PARTE SECONDA

SEGUE COMPONENTI CHE NON DANNO LUOGO A MOVIMENTI FINANZIARI

TOTALE PARTE SECONDA (2)	<u>L. -</u>
TOTALE GENERALE (1+2) ...	L. 8.984.441.133
DISAVANZO ECONOMICO	<u>L. 66.059.630</u>
TOTALE A PAREGGIO	<u>L. 9.050.500.763</u>

Roma, aprile 1989

F) Accantonamenti per oneri presunti di competenza:	
- Imposte e tasse da regolare	L. -
- Altri oneri da definire	L. -
- Accantonamenti diversi	L. -
- Accantonamenti a fondo rischi ..	L. -
	<u>L. -</u>
G) Quota dell'esercizio per l'adeguamento del fondo indennità anzianità personale	<u>L. 691.277.228</u>
H) Variazioni patrimoniali straordinarie:	
- Sopravvenienze passive	L. -
- Insussistenze attive	L. -
	<u>L. -</u>
I) Entrate accertate nell'esercizio di pertinenza di successivi esercizi	<u>L. -</u>
TOTALE PARTE SECONDA (2)	<u>L. 1.205.274.015</u>
TOTALE GENERALE (1+2)	<u>L. 9.050.500.763</u>
AVANZO ECONOMICO	<u>L. -</u>
TOTALE A PAREGGIO	<u>L.</u>

IL PRESIDENTE
F.to A. Ferrauto

 XI LEGISLATURA — DISEGNI DI LEGGE E RELAZIONI — DOCUMENTI

SITUAZIONE		AMMINISTRATIVA	ESERCIZIO	1988
CONSISTENZA DELLA CASSA ALL'INIZIO DELL'ESERCIZIO (1°/1/1988)			L.	325.961.562
Riscossioni	in c/ competenza	L.	14.225.397.611	
	in c/ residui	L.	1.938.906.190	
			L.	16.164.303.801
Pagamenti	in c/ competenza	L.	14.109.769.798	
	in c/ residui	L.	2.092.398.086	
			L.	16.202.167.884
CONSISTENZA DELLA CASSA ALLA FINE DELL'ESERCIZIO (31/12/1988)			PIU' L.	288.097.479
Residui attivi	degli esercizi precedenti	L.	1.463.153.413	
	dell'esercizio	L.	1.548.412.765	
			L.	3.011.566.178
Residui passivi	degli esercizi precedenti	L.	2.505.842.990	
	dell'esercizio	L.	3.336.655.349	
			L.	5.842.498.339
DISAVANZO D'AMMINISTRAZIONE ALLA FINE DELL'ESERCIZIO (31/12/1988)			MENO L.	2.542.834.682
=====				

Roma, aprile 1989

IL PRESIDENTE

F.to A. FERRAUTO