

SENATO DELLA REPUBBLICA

— XI LEGISLATURA —

Doc. XV
n. 45

RELAZIONE DELLA CORTE DEI CONTI

AL PARLAMENTO

sulla gestione finanziaria degli Enti sottoposti a controllo
in applicazione della legge 21 marzo 1958, n. 259

SEZIONE SPECIALE PER L'ASSICURAZIONE DEL CREDITO ALL'ESPORTAZIONE (SACE)

(Esercizi 1991 e 1992)

—————
Comunicata alla Presidenza il 7 luglio 1993
—————

INDICE

Determinazione della Corte dei conti n. 29/93 del 16 giugno 1993	Pag.	5
Relazione sul risultato del controllo eseguito sulla gestione finanziaria della Sezione speciale per l'assicurazione del credito all'esportazione (SACE) per gli esercizi 1991 e 1992	»	7
 DOCUMENTI ALLEGATI:		
<i>Esercizio 1991:</i>		
Relazione del Comitato di gestione	»	143
Relazione del Collegio dei Revisori	»	199
Bilancio consuntivo	»	215
 <i>Esercizio 1992:</i>		
Relazione del Comitato di gestione	»	349
Relazione del Collegio dei Revisori	»	407
Bilancio consuntivo	»	435

Determinazione n. 29/93

LA CORTE DEI CONTI

IN SEZIONE DEL CONTROLLO SULLA GESTIONE FINANZIARIA DEGLI ENTI A CUI LO STATO CONTRIBUISCE IN VIA ORDINARIA

nell'adunanza del 16 giugno 1993;

visto il testo unico delle leggi sulla Corte dei conti 12 luglio 1934, n. 1214;

vista la legge 21 marzo 1958, n. 259;

vista la legge 24 maggio 1977, n. 227 (articolo 2, ultimo comma) con la quale è stato disposto che un magistrato della Corte dei conti assista alle sedute del Comitato di gestione e del Collegio dei revisori dei conti della **Sezione speciale per l'assicurazione del credito all'esportazione (SACE)** per l'esercizio del controllo spettante alla Corte stessa ai sensi dell'articolo 100 della Costituzione;

visti i conti consuntivi dell'Ente suddetto, relativi agli esercizi finanziari 1991 e 1992, nonché le annesse relazioni del Comitato di gestione e del Collegio dei revisori, trasmessi alla Corte in adempimento dell'articolo 4 della citata legge n. 259 del 1958;

esaminati gli atti;

udito il relatore Consigliere dottor Giovanni Rossi, e, sulla sua proposta, discussa e deliberata la relazione con la quale la Corte, in base agli atti ed agli elementi acquisiti, riferisce alle Presidenze delle due Camere del Parlamento il risultato del controllo eseguito sulla gestione finanziaria dell'Ente per gli esercizi 1991 e 1992;

ritenuto che, assolto così ogni prescritto incumbente, possa, a norma dell'articolo 7 della citata legge n. 259 del 1958, darsi corso alla comunicazione alle dette Presidenze, oltre che dei conti consuntivi - corredati delle relazioni degli organi amministrativi e di revisione - della relazione come innanzi deliberata, che alla presente si unisce perchè ne faccia parte integrante;

P. Q. M.

comunica, a norma dell'articolo 7 della legge n. 259 del 1958, alle Presidenze delle due Camere del Parlamento, insieme con i conti consuntivi per gli esercizi 1991 e 1992 - corredati delle relazioni degli organi amministrativi e di revisione - della Sezione speciale per l'assicurazione del credito all'esportazione (SACE), l'unita relazione con la quale la Corte riferisce il risultato del controllo eseguito sulla gestione finanziaria dell'Ente stesso.

L'ESTENSORE
f.to Rossi

IL PRESIDENTE
f.to Coltelli

RELAZIONE SUL RISULTATO DEL CONTROLLO ESEGUITO SULLA GESTIONE FINANZIARIA DELLA SEZIONE SPECIALE PER L'ASSICURAZIONE DEL CREDITO ALL'ESPORTAZIONE (SACE) PER GLI ESERCIZI 1991 E 1992

SOMMARIO

PARTE PRIMA. - QUADRO GIURIDICO ISTITUZIONALE

Cap. I. - L'assetto ordinamentale. - *Cap. II.* - La struttura dell'Ente: II.1. gli organi; II.2. aggiornamenti su indagini preliminari su ipotesi di reato contro la pubblica amministrazione e connessi profili patrimoniali; II.3. il personale; II.4. i mezzi finanziari. - *Cap. III.* - L'autonomia gestionale.

PARTE SECONDA. - RISULTATI FINANZIARI DELLA GESTIONE

Cap. I. - Elementi caratteristici del bilancio SACE. - *Cap. II.* - Dati d'assieme nell'andamento finanziario della gestione 1991 e 1992 rilevabili dal bilancio dell'Ente. - *Cap. III.* - Conto economico e situazione patrimoniale: III.1. commenti e considerazioni.

PARTE TERZA. - PROFILI ECONOMICI E GESTIONALI

Cap. I. - Dati d'assieme: I.1. in particolare: fondo di dotazione e fondo rotativo; I.2. in particolare: i *plafonds*; I.3. in particolare: il conto economico ed i saldi patrimoniali; I.4. in particolare: i conti d'ordine. - *Cap. II.* - La congiuntura economica internazionale e nazionale. - *Cap. III.* - Peculiarità delle strategie assicurative. - *Cap. IV.* - I risultati imprenditoriali. - *Cap. V.* - Commenti e considerazioni: V.1. il profilo pubblicistico; V.2. il profilo aziendale. - **CONCLUSIONI.**

Premessa

Il presente referto concerne i risultati della gestione finanziaria della Sezione Assicurazione Crediti all'Esportazione (S.A.C.E.) relativa agli esercizi 1991 e 1992 (1).

(1) Per gli esercizi 1977-78 vedi Senato della Repubblica - VIII legislatura - Doc. XV n. 1.

Per gli esercizi 1979-80-81-82-83-84 vedi Senato della Repubblica - IX legislatura - Doc. XV n. 97

Per l'esercizio 1985 vedi Senato della Repubblica - IX legislatura - Doc. XV n. 107

Per l'esercizio 1986 vedi Senato della Repubblica - IX legislatura - Doc. XV n. 145

Per l'esercizio 1987 vedi Senato della Repubblica - X legislatura - Doc. XV n. 43

Per l'esercizio 1988 vedi Senato della Repubblica - X legislatura - Doc. XV n. 90

Per l'esercizio 1989 vedi Senato della Repubblica - X legislatura - Doc. XV n. 145

Per l'esercizio 1990 vedi Senato della Repubblica - X legislatura - Doc. XV n. 228

PARTE I: Quadro giuridico istituzionale**- CAP. I: L'assetto ordinamentale**

La SACE - Sezione speciale per l'assicurazione del credito all'esportazione - è stata istituita con legge 24.5.1977 n. 227 allo scopo di unificare in un solo Ente, secondo criteri di maggiore efficienza e funzionalità e di migliore snellezza procedurale, le competenze assicurative e valutarie in precedenza suddivise tra istituzioni diverse.

Essa, infatti, è autorizzata ad assumere in assicurazione e riassicurazione le garanzie sui rischi di carattere politico, catastrofico, economico, commerciale e di cambio ai quali sono esposti gli operatori nazionali verso l'estero.

Trattasi, in definitiva, di attività di "sostegno pubblico" alle esportazioni che viene effettuato nel quadro di una regolamentazione internazionale che va sotto il nome di "consensus".

L'Ente, che ha personalità giuridica di diritto pubblico, è dotato, per legge, di autonomia patrimoniale e di gestione, con potere regolamentare ampio.

XI LEGISLATURA - DISEGNI DI LEGGE E RELAZIONI - DOCUMENTI

La natura privatistica della attività che è chiamato a svolgere e, per altro verso, il carattere imprenditoriale della gestione, così come strutturata dalla legge istitutiva, ha orientato la Corte dei Conti nel configurare detto Ente di natura pubblica economica.

Si tratta, comunque, di un Ente assoggettato a vigilanza ministeriale (Ministero del Tesoro) e presso i cui organi collegiali è delegato un magistrato della Corte dei Conti, attraverso il quale la competente Sezione della Corte acquisisce gli elementi per riferire al Parlamento sull'andamento della complessiva gestione. In tale contesto, appare evidente che la "legittimità dell'attività dell'Ente" (economico, ma pur sempre pubblico) resta affidata, sul piano obiettivo, anche all'adozione di norme, sul suo funzionamento interno, che regolano competenze e poteri dei vari organi, modalità di esercizio e simili, privilegino i momenti procedimentali per garantire la trasparenza delle decisioni.

Ravvisa, al riguardo, la Corte, in coerenza con i precedenti Referti, che non possa essere ulteriormente rinviata l'adozione di apposito "regolamento di organizzazione" (del resto previsto dall'art. 8 lett. f) della legge istitutiva), che, oltre a porsi quale "parametro di legittimità", costituisca momento di ridefinizione delle potenzialità in atto esistenti e delle sinergie tra i vari settori di attività.

XI LEGISLATURA - DISEGNI DI LEGGE E RELAZIONI - DOCUMENTI

Ed, infatti, è fuor di dubbio che, ai fini anche della necessaria trasparenza cui deve corrispondere l'attività di un Ente pubblico, detto "regolamento" - come in prosieguo di relazione sarà specificato con riferimento a peculiari situazioni, precisando i momenti procedimentali, funzioni, competenza e responsabilità dei dipendenti, nei rispettivi livelli di attribuzione - possa contribuire, nella chiarezza dei ruoli, a rendere più funzionale ed efficace l'attività svolta e costituire, per gli organi preposti al controllo, parametro di legittimità dei procedimenti decisionali. Di conseguenza viene censurato il comportamento omissivo.

- CAP. II: La struttura dell'Ente
- CAP. II.1: gli organi

Come già illustrato, la SACE è organismo operativo pubblico, dotato di personalità giuridica e di autonomia gestionale e patrimoniale, sottoposta a vigilanza del Ministero del Tesoro, ed opera in coerenza con le direttive del C.I.P.E.S. - Comitato interministeriale per la politica economica estera.

Quanto al rapporto tra gli organi dell'ente, il Ministero del Tesoro ed il C.I.P.E.S. si rinvia alle considerazioni che saranno svolte in tema di "autonomia gestionale" nell'apposito capitolo III, parte I.

E' sufficiente qui anticipare che l'impianto normativo ha previsto il C.I.P.E.S. al vertice della direzione politica, per la definizione delle strategie assicurative verso l'estero, il Ministero quale soggetto titolare di poteri di vigilanza mentre alla SACE competono le concrete scelte gestionali, coerenti sia con le direttive politiche che con il principio della "tendenziale economicità".

Organi dell'Ente sono: il Presidente, il Comitato di Gestione, il Direttore e il Collegio dei Revisori.

La presidenza e la legale rappresentanza dell'Ente è conferita, di diritto, al Presidente dell'INA. Questi, in caso di assenza o di impedimento, è sostituito dal Presidente del Comitato di Gestione.

Il Direttore dell'Ente costituisce il vertice della struttura burocratica, di cui è responsabile, e partecipa, di diritto, alle sedute del Comitato di Gestione, senza voto. Ai poteri propri della funzione unisce quelli che gli vengono delegati dal citato Comitato in materia di concessione di garanzie, variazioni e proroghe, secondo limiti di valore predeterminati dal Comitato medesimo. L'esercizio di tali deleghe ha comportato un impegno gestorio corrispondente ad un volume di affari (assicurativo e valutario) di Lit. 709,8 mld nel 1991 e di Lit. 581,1 nel 1992.

Il Collegio dei Revisori - composto di tre membri, di elevata qualifica dirigenziale, designati rispettivamente dai Ministeri del Tesoro (Presidente di diritto), dell'Industria e del Commercio con l'Estero - provvede al controllo contabile secondo le norme di cui agli articoli 2.397 e seguenti del codice civile.

Il Comitato di Gestione è composto da un funzionario - per prassi del più alto livello dirigenziale - per ciascuno dei Ministeri (Esteri, Tesoro, Industria, Commercio Estero) ed Organismi (INA e Mediocredito Centrale) titolari, in materia, di specifiche competenze istituzionali, in modo da realizzare una compiuta integrazione di esperienze e di specifiche responsabilità settoriali. In seno al Comitato viene nominato un Presidente (secondo prassi, il Direttore Generale del Tesoro) ed un Vice Presidente.

Le funzioni proprie del Comitato di Gestione costituiscono un complesso di poteri-doveri tra i quali rivestono particolare connotato

XI LEGISLATURA - DISEGNI DI LEGGE E RELAZIONI - DOCUMENTI

manageriale, in disparte quelli relativi alla mera gestione finanziaria ed amministrativa della Sezione:

la valutazione del rischio paese, per determinare gli eventuali limiti di esposizione (plafond o tetto massimo assumibile), particolari cautele o atteggiamenti di chiusura; il correlato tasso di premi applicabili; l'assicurabilità delle singole operazioni; la definizione dei limiti minimi e massimi dei premi di assicurazione e riassicurazione; le quote massime di garanzia; l'eventuale quota di scoperto obbligatorio; le concessioni delle promesse di garanzia, l'assunzione delle garanzie e la definizione delle relative condizioni di polizza; il riconoscimento dei sinistri e la liquidazione dei relativi indennizzi.

Quanto al procedimento deliberativo rilevano i due distinti momenti: quello meramente istruttorio per l'acquisizione degli elementi conoscitivi e valutativi del singolo "affare", di competenza degli uffici burocratici; quello decisionale, di competenza del Comitato di Gestione, caratterizzato dal connotato della collegialità e della "assistenza" alle sedute del Collegio dei Revisori e del Magistrato della Corte.

Conclusivamente, nel modulo organizzativo voluto dal legislatore, specie con riferimento alla composizione degli organi ed al procedimento, si rinvencono, per un verso, un sicuro polo di imputabilità di responsabilità pubbliche oggettive e, per altro verso, il ricorso a specifiche professionalità ed esperienze soggettive,

XI LEGISLATURA - DISEGNI DI LEGGE E RELAZIONI - DOCUMENTI

quali presupposti necessari affinché il proficuo esercizio della "autonomia gestionale" resti orientato ed aderente alla considerazione degli interessi pubblici generali, nel contesto degli indirizzi strategici di volta in volta definiti dal C.I.P.E.S., con precipua funzione di organo di orientamento politico nel settore del sostegno alle esportazioni.

Gli organi collegiali - Comitato di gestione e Collegio dei Revisori - a durata quadriennale, sono venuti tutti a scadenza nel febbraio 1990 e formalmente rinnovati, con decreti interministeriali, rispettivamente, in data 19 marzo 1990 e 10 maggio 1990 e 8 febbraio 1991.

Il Comitato di gestione, ai sensi dell'art. 7 della legge 227/77, ha tenuto sedute con cadenza settimanale, utilizzando, altresì, per la funzionalità dell'organo, i componenti supplenti. Analoga cadenza di riunioni ha tenuto il Collegio dei Revisori, per il controllo sugli atti gestionali più significativi, oltre che per gli adempimenti di legge quali l'attribuzione di veridicità al bilancio e la dichiarazione di corrispondenza tra i dati finali dei documenti contabili e le scritture tenute dall'Ente.

Quanto agli importi dei compensi e delle medaglie di presenza, ed alle relative modalità di erogazione, si fa rinvio alle notizie già rese nella precedente relazione, puntualizzando che il loro ultimo aggiornamento, con effetto 1.1.1991, sulla base degli incrementi degli indici I.S.T.A.T., risale alla delibera del Comitato di gestione del 2 agosto 1990, riportata in allegato.

XI LEGISLATURA - DISEGNI DI LEGGE E RELAZIONI - DOCUMENTI

- CAP. II.2: aggiornamento su indagini preliminari su ipotesi di reato contro la pubblica amministrazione e connessi profili patrimoniali.

Pertinente la trattazione sin qui svolta sugli organi e le rispettive funzioni, si palesa la doverosa informativa al Parlamento di recenti iniziative del Giudice Penale intese alla garanzia oggettiva dell'ordinamento e, quindi, alla tutela degli interessi pubblici entificati nella funzione SACE.

Infatti, sin dal mese di settembre 1992, la Procura della Repubblica di Roma ha proceduto alla acquisizione, presso l'Ente, di documentazione relativa a pregresse operazioni assicurative approvate a far tempo dal 1984 in poi - alcune dal Comitato di Gestione, altre, su delega di quest'ultimo, dal Direttore e Vice Direttore dell'Ente - nonché a liquidazione di alcuni indennizzi.

L'iniziativa dell'organo inquirente è stata attivata, per una prima fattispecie, a seguito di segnalazione della rappresentanza diplomatica italiana nel paese interessato dall'intervento assicurativo (Antigua e Barbuda: operazioni n. 210283 (Morgan Grenfell); n. 54886 (ICLE); n. 131187 (Ultrafin); n. 94585 (Ultrafin)). L'azione penale, successivamente, si è estesa ad altre fattispecie, alcune delle quali segnalate dal Magistrato delegato della Corte (operazione n. 324/85 Morgan Grenfell verso St. Kitts and Nevis ed operazione n. 925/92 Biscotti Crick/Zimbabwe), nonché dal

XI LEGISLATURA - DISEGNI DI LEGGE E RELAZIONI - DOCUMENTI

Comitato di gestione dell'Ente (operazione n. 131688; n. 145088; n. 145188 e n. 145288 verso Sao Tomè e Principe e n. 111491 e n. 111591 Intertrade/Honduras) e dal Ministero degli Esteri (operazione n. 193990 Cexin/Cile e n. 70/88 IME/Zaire).

Per tali operazioni, infatti, i citati organi hanno ravvisato l'esigenza di accertamenti su profili di dubbia liceità tali da incidere sul processo formativo della volontà dell'Ente, così restando vulnerati i criteri di imprenditorialità e trasparenza cui devono improntarsi le singole scelte operative e, di riflesso, gli interessi patrimoniali dell'Erario.

Attualmente il procedimento penale è ancora nella fase delle indagini preliminari. Ciò non esime la Corte dal ribadire - quanto al profilo amministrativo ed ai riflessi di natura finanziari e patrimoniali nella gestione - che la mancanza di un "regolamento di organizzazione", di cui si è detto in precedenza, ha pregiudicato la funzione del controllo sui procedimenti decisionali a tutti i livelli operativi in quanto relegata ad un mero riscontro logico/formale della conformità degli atti decisionali ai parametri generali di legittimità.

L'accennata carenza è aggravata, a giudizio della Corte, dalla mancata preordinazione, nell'organizzazione dell'Ente, di appositi servizi ispettivi e di controllo interno che si avvalgano di specifiche professionalità sia nella fase valutativa dell'operazione, da ammettere a garanzia, sia nella fase di realizzazione dell'opera garantita. Ciò, tenuto conto che il non corretto comportamento

XI LEGISLATURA - DISEGNI DI LEGGE E RELAZIONI - DOCUMENTI

dell'operatore dev'essere considerato condizione risolutiva del beneficio della copertura assicurativa, atteso che essa grava sulla finanza pubblica.

In ogni caso, in detto regolamento di organizzazione, particolare evidenza andrebbe riservata al principio della collegialità sia nella fase istruttoria che decisionale del procedimento, nonché della temporaneità e rotazione delle funzioni secondo cadenze che, pur assicurando adeguata professionalità, evitino tuttavia il cristallizzarsi del potere decisionale.

Sicchè, alla luce delle denunciate vicende, non appare ulteriormente rinviabile l'adempimento più volte indicato dalla Corte medesima.

Altro delicato tema sul quale il Comitato di Gestione è chiamato ad assumere sollecitamente scelte idonee alla migliore tutela degli interessi dell'Erario concerne la disciplina dei profili finanziari e patrimoniali connessi alle indagini penali, attualmente ancora nella fase iniziale e coperte da segreto istruttorio, quando per l'operazione indagata si è già verificato il sinistro con conseguente obbligo contrattuale di corrispondere l'indennizzo all'intestatario del rapporto assicurativo o al suo cessionario.

Trattasi, prevalentemente, di pool di banche finanziatrici delle operazioni sottostanti (intercorrenti tra committenza estera ed operatori italiani) il cui diritto all'indennizzo è svincolato dalle

XI LEGISLATURA - DISEGNI DI LEGGE E RELAZIONI - DOCUMENTI

cause che hanno generato il sinistro (comportamento dell'operatore o del committente); in altre fattispecie le banche sono cessionarie del credito venuto ad insolvenza dell'operatore italiano, ed infine, in altre ancora, titolare della polizza è direttamente l'operatore nazionale.

La questione posta acquista rilievo, tenuto conto che il ritardo immotivato nella liquidazione degli indennizzi reca nocimento non solo sotto il profilo civilistico, a seguito delle preannunciate azioni di maggior danno, ma anche sul piano di immagine a livello internazionale, attesi i compiti istituzionalmente attribuiti alla Sezione.

D'altra parte, effettuare pagamenti connessi ad operazioni oggetto di indagini penali potrebbe essere considerato atto che porta ad estreme conseguenze un reato, ovvero atto di incauta gestione nelle ipotesi in cui la conclamata illiceità della causa possa invalidare il rapporto assicurativo (fattispecie più probabile quando titolare della polizza sia l'operatore che venga ritenuto responsabile di reato, salvo i diritti patrimoniali dei terzi in buona fede, come nel caso di banche cessionarie).

A fronte della delicatezza e complessità delle questioni, l'Ente si è dato carico di interpellare l'Avvocatura dello Stato, su una fattispecie specifica, nonché un Avvocato del libero foro sulla tematica generale acquisendo, per il momento, indicazioni di "prudenza".

XI LEGISLATURA - DISEGNI DI LEGGE E RELAZIONI - DOCUMENTI

Si è venuta così a determinare una situazione di stallo che ha notevoli implicazioni per l'erario ove si consideri che, attualmente, trattasi di rate scadute per un complessivo importo di ca. 60 milioni di franchi svizzeri, 10 milioni di dollari americani e 12 milioni di marchi tedeschi, ma che tuttavia, a ben più consistenti livelli si perviene in relazione al valore globale delle successive rate di credito in sofferenza.

A fronte della rilevanza degli interessi in conflitto ed all'atteggiamento assunto dagli assicurati (le banche hanno rifiutato l'offerta di un deposito vincolato produttivo di interessi legali) ravvisa la Corte - in ciò confortata da un parere reso dall'Avvocatura dello Stato - che ogni ingiustificato indugio possa costituire ipotesi di aggravamento di danno per l'erario, ove non si proceda - ai sensi di polizza - all'esame delle singole posizioni assicurative al fine di accertare la fondatezza delle ragioni creditorie.

D'altro canto nelle sedi istituzionali proprie - nel contesto del necessario coordinamento tra funzione giurisdizionale ed attività amministrativa - potranno essere attivate, anche su iniziativa SACE e dell'Avvocatura dello Stato, le idonee cautele (art. 253 e seguenti e art. 316 e seguenti c.c.p.) apprestate dall'ordinamento in tema di misure patrimoniali ed interdittive nelle ipotesi di delitti contro la Pubblica Amministrazione (vedi da ultimo d.l. 20.5.1993 n. 153).

Cautele avverso le quali le parti interessate potranno far valere le eventuali ragioni in opposizione.

- CAP. II.3: Il personale

Status e procedure di assunzione del personale SACE sono disciplinate dalla legge istitutiva dell'Ente (n. 227/77) e da apposito decreto del Ministro del Tesoro del 26.7.78.

Prevede l'art. 11 della citata legge che, per la realizzazione dei suoi fini, l'Ente si avvalga dei servizi e del personale dell'I.N.A., nonché del proprio personale inquadrato in apposito ruolo.

Prevede, altresì, che al personale SACE si estenda la disciplina del trattamento economico e normativo del personale I.N.A.. Di fatto trovano applicazione i relativi contratti nazionali dei dirigenti, degli impiegati e dei funzionari I.N.A., mentre i contratti integrativi vengono recepiti, in quanto applicabili.

Quanto alle procedure di assunzione il succitato decreto Ministeriale dispone che "le assunzioni del personale del ruolo della SACE sono effettuate per il tramite del servizio del personale dell'I.N.A. in base alle norme e secondo le procedure previste per le assunzioni del personale dell'Istituto."

A tutt'oggi, nonostante il diverso avviso reiteratamente espresso dalla Corte, in sede di referti al Parlamento, dagli esercizi 1977/78, l'Ente ha tenuto ancorate le proprie scelte, in materia di dotazione di personale e procedure di assunzioni, alle citate disposizioni,

così privandosi della possibilità di vedere affermata la necessaria autonomia in materia, da esercitarsi secondo logiche e strategie industriali, anziché in osservanza ad uno schema astratto e rigido, quale risulta essere la "pianta organica".

La Corte ribadisce che non ha più ragione di essere quella parte del decreto ministeriale che riserva alle competenze dell'I.N.A. persino l'attuazione delle procedure di assunzione del personale e ciò tenuto conto del grado di complessiva autonomia manageriale cui è pervenuto l'Ente dal lontano 1977, che certo non si concilia con condizionamenti esterni; tanto più alla luce della sopravvenuta privatizzazione. Quanto precede, allo scopo di attuare una politica di flessibilità nella gestione del personale e di individuare di specifiche professionalità correlate all'attività istituzionale.

Ciò precisato in punto di principi, con i prospetti che seguono vengono evidenziati i connotati più significativi della gestione del personale, aggregati per voci di costo.

XI LEGISLATURA - DISEGNI DI LEGGE E RELAZIONI - DOCUMENTI

Consistenza numerica

Previsione di organico	Consistenza:	al 31.12.90	al 31.12.91	al 31.12.92
1) Dirigenti	16	16	16	16
2) Funzionari ed equiparati	42	31	31	35
3) Impiegati	242	223	223	216
Totale	300 (1)	270	270	267

(1) Il dato va integrato con n. 9 (nove) unità di personale I.N.A. in servizio presso l'Ente, con mansioni comprese tra il quarto e settimo livello di cui al vigente C.C.N.L..

XI LEGISLATURA - DISEGNI DI LEGGE E RELAZIONI - DOCUMENTI

Costo totale del personale e sua composizione.

Nel 1991 e nel 1992 il costo totale del personale SACE è stato rispettivamente di mln. 19.927 e di mln. 20.705 a fronte di mln. 17.266 del '90, ed ha avuto la seguente composizione:

(in milioni di lire)			
	1990	1991	1992
Retribuzioni	12.507	14.432 (+15,3%)	14.950 (+3,6%)

Contributi	3.711	4.329 (+ 16,6%)	4.542 (+4,9%)

Accantonamento fondo liquidazioni	1.048	1.166 (+ 11,2%)	1.213 (+4%)

Come evidenziato nel prospetto, nel corso del 1991 il costo totale per retribuzioni si è incrementato del 15,3% a causa dei rinnovi del C.C.N.L. del 3.3.91 e del contratto dei Dirigenti del 5.6.91 che ha introdotto l'erogazione di un assegno integrativo e di uno aggiuntivo, quest'ultimo dell'importo di Lit. 8.000.000 annue. Nel 1992 l'incremento è stato del 3,6%, ben più contenuto a causa del mancato rinnovo del contratto integrativo.

L'incremento dei contributi del 16,6% per il 1991 e del 4,9% per il 1992 è dovuto, oltre che ai motivi suddetti, anche all'applicazione delle disposizioni INPS che, con decorrenza anno 1991, impongono ai datori di lavoro di assoggettare a contribuzione anche gli imponibili della "polizza gruppo" per il caso morte, che la SACE ha stipulato con l'INA.

L'incremento, rispettivamente dell'11,2% e del 4% ca. del TFR è dovuto al pagamento della liquidazione al personale dimissionario e agli anticipi corrisposti nel corso d'esercizio in base alla legge 29.5.82 n° 297.

XI LEGISLATURA - DISEGNI DI LEGGE E RELAZIONI - DOCUMENTI

Struttura delle retribuzioni

La struttura delle retribuzioni è stata la seguente (in mln di lire):

	1990 (in %)	1991 (in %)	1992 (in %)
Totale	12.507 (100)	14.432 (100)	14.950 (100)
di cui:			
Stipendio	6.356 (50,8)	7.273 (50,4)	7.980 (53,4)
Contingenza	3.557 (28,4)	3.839 (26,6)	3.986 (26,7,)
Ass. per nucleo			
familiare (1)	190 (1,5)	225 (1,6)	102 (0,7)
Indennità di carica	558 (4,5)	428 (3,0)	288 (1,9)
Premio di produzione	1.423 (11,4)	1.644 (11,4)	1.728 (11,6)
Premio di anzianità	170 (1,4)	208 (1,4)	215 (1,4)
Lavoro straordinario	170 (1,4)	178 (1,2)	217 (1,4)
Ass. integrativo			
e aggiuntivo (2)	----	177 (1,2)	357 (2,4)
Altre voci	81 (0,6)	460 (3,2)	77 (0,5)

(1) Nell'importo è compreso il contributo socio-scolastico introdotto dal CIA del 29.4.89 e recepito dal Comitato di Gestione della SACE.

(2) Nell'importo è stata inclusa la UNA-TANTUM erogata ai dipendenti dal 2° al 6° livello nell'aprile del '91 per effetto del rinnovo del CCNL.

XI LEGISLATURA - DISEGNI DI LEGGE E RELAZIONI - DOCUMENTI

Costi medi e retribuzione media netta 1991 e 1992 (in milioni di lire)

	Dirigenti (compreso Direttore)		Funzionari		Impiegati e Commessi	
	1991	1992	1991	1992	1991	1992
	Forza media n°	16	(16)	32	(32)	231
Costo lordo medio pro-capite	195	(214)	94	(92)	55	(57)
Retribuzione netta media	109	(119)	52	(49)	31	(31)

- CAP. II.4: I mezzi finanziari

Per assolvere ai compiti istituzionali la SACE si avvale di finanziamenti pubblici - a carico del bilancio del Ministero del Tesoro - nonché di entrate di natura industriale, costituite da "premi" e da interessi bancari da movimentazioni finanziarie.

Le dotazioni pubbliche vengono imputate su due appositi fondi: l'uno "ordinario", l'altro "rotativo".

Il primo, istituito con legge 227/77, con funzione di capitale sociale, frui di uno stanziamento iniziale di 20 miliardi ed è stato successivamente incrementato, dal 1980, con successive leggi finanziarie, sino ad un ammontare complessivo pari a 4.564 mld. per il 1991 e a 6.264 mld per il 1992, come dal prospetto che segue (tab. 1), di cui residuano sull'apposito conto corrente di Tesoreria Centrale rispettivamente Lit. 686,7 mld. al 31.12.91 e 1.424,7 mld al 31.12.92.

XI LEGISLATURA - DISEGNI DI LEGGE E RELAZIONI - DOCUMENTI

TAB. 1

		FONDO DI DOTAZIONE (IN MILIARDI DI LIRE)														
ANNO		1977	1980	1982	1983	1984	1985	1986	1987	1988	1989	1990	1991	TOTALE	1992	TOTALE
	IMPORTO	20	100	96	400	200	300	200	448	300	900	800	800	4.564	1.700	6.264
														31.12.91		31.12.92

XI LEGISLATURA - DISEGNI DI LEGGE E RELAZIONI - DOCUMENTI

Dal 1984, per effetto dell'art. 18, 3° comma, della legge 27.12.83 n. 730 (legge finanziaria), l'Ente si avvale, altresì, di dotazioni in "forma rotativa" (e, cioè, di disponibilità finanziarie aggiuntive) per far fronte agli indennizzi. Dette disponibilità sono connesse a crediti coperti da garanzie assicurative per i quali sia intervenuto un accordo intergovernativo di ristrutturazione con il Paese ove si è verificato il sinistro.

Il fondo viene alimentato da stanziamenti a carico diretto del Tesoro e da reintegri costituiti da "rientri" in linea capitale, su accordi di consolidamento o rifinanziamento, come meglio specificato nella tabella (n. 2) che segue. La stessa evidenzia una movimentazione complessiva in entrata del fondo di mld. 2.566,7 nel 1991, lievitati a mld 3.116,7 nel 1992 - comprensivi di mld. 116,4 per interessi di accordo ivi inclusi miliardi 9 per interessi bancari.

XI LEGISLATURA - DISEGNI DI LEGGE E RELAZIONI - DOCUMENTI

TAB. 2

(IN MILIARDI DI LIRE)

FONDO ROTATIVO: entrate

ANNO	1984	1985	1986	1987	1988	1989	1990	1991	TOTALI	1992	TOTALI
									31.12.91	430	31.12.92
STANZIAMENTI	200,0	200,0	200,0	195,0	220,0	230,0	330,0	430	2.005,0	430	2.435
RIENTRI QT. CAP.	---	---	52,4	37,2	4,1	19,6	324,2	7,8	445,3	120	565,3
RIENTRI INT.	---	---	59,6	1,3	7,4	48,1	---	---	116,4	---	116,4
									-----	-----	-----
									2.566,7		3.116,7
									-----	-----	-----

XI LEGISLATURA - DISEGNI DI LEGGE E RELAZIONI - DOCUMENTI

L'utilizzo di tale ingente liquidità ha riguardato, per il 1991, tuttavia, la più limitata somma di Lit. 2.180,8 mld, con una residua disponibilità di mld. 385,9, mentre per il 1992 l'utilizzo si è elevato a Lit. 2.734,7, con una residua disponibilità di Lit. 381,9, come evidenziato nella tab. n. 3.

XI LEGISLATURA - DISEGNI DI LEGGE E RELAZIONI - DOCUMENTI

TAB. 3

(IN MILIARDI DI LIRE)

FONDO ROTATIVO: Disponibilità residue al 31.12.91 ed al 31.12.92

ANNO	1984	1985	1986	1987	1988	1989	1990	1991	TOTALI	1992	TOTALI
									31.12.91		31.12.92
STANZIAMENTI	200,0	200,0	200,0	195,0	220,0	230,0	330,0	430	2.005,0	430	2.435
UTILIZZI	-100,0	-295,4	-312,1	---	-445,6	-321,1	---	-706,6	-2.180,6	553,9	-2.734,8
RIENTRI QT. CAP.	---	---	52,4	37,2	4,1	19,6	324,2	7,8	445,3	102	565,3
RIENTRI INTERESSI	---	---	52,6	,3	6,4	48,1	---	---	107,4	---	107,4
INTERESSI C/C	---	---	7,1	1,5	,4	---	---	---	9,0	---	9
									-----	-----	-----
									385,9		381,9
									-----	-----	-----

XI LEGISLATURA - DISEGNI DI LEGGE E RELAZIONI - DOCUMENTI

Va, inoltre, notato che, nel 1991, a fronte di un impiego di mld. 2.180,8, Lit. 445,3 mld costituiscono "rientri" in quota capitale (tab. 4) che vanno ad implementare il fondo medesimo. Nel 1992 l'ammontare degli impieghi è salito a mld. 2.734,8, cui si contrappongono rientri per mld. 565,3.

Per l'effetto, l'esposizione della SACE verso il Tesoro è contenuta in Lit. 1.735,6 mld. per il 1991, lievitata a mld. 2.169,5 per il 1992. Tale valore viene esposto nella contabilità SACE con la voce "debiti verso il Tesoro" in quanto, a differenza delle dotazioni ordinarie - da considerarsi assimilabili al capitale sociale - le movimentazioni finanziarie sul fondo rotativo sostanzialmente assolvono alla funzione di creare disponibilità su crediti nascenti dagli accordi intergovernativi; crediti che vengono patrimonializzati solo in occasione del "rientro".

XI LEGISLATURA - DISEGNI DI LEGGE E RELAZIONI - DOCUMENTI

TAB. 4

(IN MILIARDI DI LIRE)

FONDO ROTATIVO: Movimenti finanziari in quota capitale

ANNO	1984	1985	1986	1987	1988	1989	1990	1991	TOTALI	1982	TOTALE
UTILIZZI	-100,0	-295,4	-312,1	---	-445,6	-321,1	---	-706,6	-2.180,8	553,9	2.734,8
RIENTRI QT. CAP.	---	---	52,4	37,2	4,1	19,6	324,2	7,8	445,3	120	565,3
									-----		-----
									-1.735,5		2.169,5
									-----		-----

- CAP. III: L'autonomia gestionale

Altro essenziale tema, sul quale più volte si è soffermata la Corte, riguarda una più coerente puntualizzazione, in sede applicativa della vigente normativa, dei ruoli istituzionali dei soggetti operanti nel settore (CIPES, Ministero del Tesoro, Comitato di gestione SACE) nonché delle modalità di esercizio dei rispettivi poteri, al fine di evitare condizionamenti all'autonomia decisionale dell'Ente, nelle scelte gestionali.

Al riguardo è stata affermata l'esigenza che ciascuno dei citati soggetti eserciti la propria funzione nel rispetto dei limiti, condizioni e termini imposti dalla legge istitutiva 24 maggio 1977 n. 227 e dalla successiva legge 27.12.1983 n. 730, secondo il modulo che vede il CIPES al vertice della direzione politica della materia assicurativa verso l'estero, il Ministero, quale soggetto titolare di poteri di vigilanza e la SACE, siccome ente pubblico economico provvisto di poteri di autonomia gestionale ed amministrativa.

In linea ordinamentale l'autonomia patrimoniale e di gestione (art. 2 legge istitutiva) della SACE - la quale, in quanto ente pubblico economico, è tenuta a perseguire il principio della economicità, sia pure tendenziale - si esprime in un complesso di poteri-doveri in ordine all'assicurabilità e relative condizioni di polizza, come già indicato nell'apposito capitolo relativo agli "organi".

XI LEGISLATURA - DISEGNI DI LEGGE E RELAZIONI - DOCUMENTI

Sta di fatto che l'esercizio di queste attribuzioni non sempre resta pienamente libero, nell'ottica della imprenditorialità pura, bensì spesso viene condizionato dalle direttive politiche assunte in sede governativa. Conseguentemente le correlate esposizioni finanziarie, dovute al verificarsi del "sinistro", più che "perdite di esercizio" della SACE, come tali da riferire alla strategia imprenditoriale della stessa, andrebbero considerate "costi pubblici" delle scelte politiche. Costi che, oltretutto, vengono assunti in forma latente a carico del bilancio dello Stato, atteso che l'erogazione degli indennizzi su operazioni scaturite da quelle scelte, viene a maturazione solo in un momento successivo all'assunzione della direttiva governativa. E ciò a differenza degli oneri scaturenti dai "crediti di aiuto" o da leggi di intervento diretto, che si evidenziano in forma palese nel bilancio dello Stato.

In argomento la Sezione Enti della Corte dei Conti aveva già avuto occasione di pronunciarsi con determinazioni n. 491 del 19.5.1965 e n. 1836 del 12.11.1985 e, tuttavia, la questione è tornata di attualità, tant'è che si è nuovamente riproposta, nell'esercizio 1990, in occasione della attuazione da parte della SACE di direttive assunte dal Comitato Interministeriale per la economia estera (C.I.P.E.S.) in data 17.10.1990, concernenti la disciplina delle operazioni assicurative nel quadro, rispettivamente, di un accordo intergovernativo Italia-URSS e dell'apertura di una linea di credito nei confronti dell'Algeria.

XI LEGISLATURA - DISEGNI DI LEGGE E RELAZIONI - DOCUMENTI

Ed, infatti, le delibere attuative SACE hanno formato oggetto di rilievo della Corte dei Conti con determinazione n. 7/91 che viene integralmente riportata in allegato.

In tale determinazione la Corte ha innanzitutto premesso, in parte motiva, che i rapporti tra il CIPES, il Ministero del Tesoro ed il Comitato di gestione della SACE trovano compiuta disciplina nella legge istitutiva dell'Ente 22 maggio 1977, n. 227, con il combinato disposto degli artt. 1 e 8, e nella successiva delibera applicativa assunta in materia dallo stesso CIPES, in via generale, il 4 luglio 1985.

"Rilevato che la delibera può disporre, con effetti vincolanti, solo su obiettivi, indirizzi, risultati della gestione in conformità dei programmi, ma non su singole scelte gestionali, ...", si che "... tale strumento, nel caso di accordi intergovernativi, ... non può, tuttavia, tramutarsi in atto gestionale che si sostituisca al deliberato Comitato di Gestione della SACE, la Corte ha evidenziato come "... il perseguimento, almeno tendenziale, del principio di economicità fa obbligo alla SACE, nell'espletamento della funzione imprenditoriale del ramo assicurativo, più che di rapportarsi alla regola della autosufficienza, di far ricorso alla puntuale applicazione dei principi della tecnica assicurativa, quali emergono, in particolare, nell'esperienza internazionale, e ciò, in occasione della fissazione dei premi, delle quote di scoperto obbligatorio, della definizione delle procedure e dei tempi per la concessione di

garanzie, vigilando sul fenomeno della formazione di oneri latenti a carico del bilancio, specie in riferimento al "rischio paese".

Ha aggiunto, da ultimo, che "... in relazione ai vincoli di spesa posti dalla legge finanziaria e dalla legge di Bilancio 29.12.1990 n. 406, si pone prioritaria esigenza di riattivazione di tempestive procedure di ridotazione dei fondi a disposizione della SACE, affinché il Parlamento possa per tempo esercitare il proprio controllo specie quando, con riferimento agli artt. 80 e 87 della Costituzione, sopravvengono accordi internazionali che comportano impegni a carico del bilancio dello Stato non previsti dalla legge di approvazione del medesimo, ed inoltre di durata superiore alla cadenza triennale del programma della spesa pubblica ..." sottolineando, infine, che "... l'intervento del Parlamento si palesa, altresì, conferente quale fonte pariordinata alla prescrizione legislativa di cui all'art. 8 della legge 227/77, sullo "scoperto obbligatorio".

La Corte ha ritenuto, in conclusione, che "... in relazione al complesso dei vincoli posti dall'ordinamento ... al Comitato di Gestione SACE non è dato sottrarsi al potere-dovere di autonoma valutazione, ... delle concrete scelte gestionali, in attuazione di una direttiva CIPES, in quanto l'impianto normativo della legge 227/77 non contempla alcun potere gestionale del CIPES tanto meno di natura sostitutiva nei confronti del Comitato SACE, di talchè non è giuridicamente ipotizzabile il ricorso da parte dello stesso all'istituto della mera "presa d'atto ...".

XI LEGISLATURA - DISEGNI DI LEGGE E RELAZIONI - DOCUMENTI

A seguito della citata determinazione il Comitato di gestione SACE, nelle sedute del 7, 14 e 21 febbraio 1991, ha formalmente riconsiderato l'intera materia; tuttavia, le scelte definitive assunte, sul caso di specie, a maggioranza, sostanzialmente hanno dato integrale attuazione alle indicazioni di cui alla direttiva CIPES del 7.12.1990.

E', comunque, da precisare che, successivamente, le direttive strategiche CIPES e gli stessi interventi del Ministero del Tesoro - nella funzioni di vigilanza - hanno palesato più attenta considerazione per l'autonomia gestionale SACE, anche in sede di attuazione di accordi intergovernativi, nella linea dei principi riaffermati dalla Corte (da ultimo, con la citata determinazione n. 7/91).

Il Comitato Interministeriale ha ritenuto, in particolare, con propria delibera 16.4.1991, di ridefinire il criterio già dettato con precedente delibera 5 luglio 1985, relativa all'attuazione degli accordi intergovernativi, elidendo l'automatismo della copertura assicurativa al 100%, fortemente vincolante dell'autonomia SACE, e delegando a quest'ultima la valutazione in materia, caso per caso.

Nella medesima linea il Ministero del Tesoro ha ribadito che la SACE - in tema di definizione delle condizioni di durata, percentuali di copertura e di livello di premio - conserva piena iniziativa

XI LEGISLATURA - DISEGNI DI LEGGE E RELAZIONI - DOCUMENTI

decisionale in vista delle scelte di opportunità, coerenti con il principio della tendenziale economicità.

Conclusivamente la Corte, pur valutata la rigidità del sistema normativo e del complesso dei vincoli istituzionali all'autonomia gestionale dell'Ente, evidenzia l'urgenza di iniziative, da parte degli organi responsabili della politica del sostegno all'esportazione, intese ad introdurre ulteriori elementi di chiarezza e ad adeguare l'attuale assetto istituzionale alle nuove esigenze del mercato, poste sia dai recenti sviluppi politici e socio-economici dei Paesi già ad economia di Stato (Est Europa), sia dall'imminente piena realizzazione del Mercato Comune. Trattasi di ridefinire il ruolo ed il rapporto di interrelazione tra C.I.P.E.S., Comitato di Direttori Generali e Comitato di gestione SACE, ad evitare il perdurare di commistioni tra attribuzioni e funzioni, anche di natura personale.

Questa esigenza è tanto più pressante ove si consideri che le scelte di politica internazionale del governo italiano - in tema di sostegno all'economia dei Paesi in via di sviluppo o già ad economia di Stato - quando non si specificano in "crediti di aiuto" o in leggi che pongano i relativi oneri a carico diretto dell'Erario, ma si sostanzino in atti giuridici (accordi intergovernativi) ovvero in direttive Cipes di c.d. "sostegno pubblico" alle esportazioni italiane, vanno ad influenzare le correlate scelte gestionali della SACE e, conseguentemente, ad incidere sulla sostanza economica e patrimoniale della stessa creando, nel contempo, oneri latenti a carico del bilancio dello Stato.

PARTE II: I risultati finanziari della gestione**- CAP. I: Elementi caratteristici del bilancio SACE**

In quanto ente pubblico economico, la SACE espone i dati di bilancio negli appositi "conto economico" e "situazione patrimoniale", le cui rispettive risultanze devono, ovviamente, concordare.

Giova al riguardo rammentare che la legge 10 giugno 1978, n. 295, che ha riordinato il settore delle Assicurazioni private, ha escluso dalla sfera di applicazione della normativa in materia di assicurazione danni quella del credito all'esportazione svincolando, quindi, la SACE, come già detto nelle precedenti relazioni, dalla osservanza delle disposizioni concernenti l'imputazione e la tenuta delle scritture contabili, da essa legge prescritte e, perciò, anche da quelle indicate nei decreti applicativi della legge 7 giugno 1974, n. 216 relativa alla Consob.

Nonostante ciò l'Ente ha inteso, in linea di massima, attenersi agli schemi previsti per la redazione dei bilanci delle imprese private di assicurazione del ramo danni, seguendone, in quanto compatibili, le indicazioni essenziali per la compilazione dei conti; è, tuttavia, da sottolineare come il persistente stato di sinistrosità generalizzata abbia fatto lievitare la posta relativa alle "perdite", sicchè la composizione del bilancio risente, nel suo complesso, di questo elemento che determina il prevalere degli esborsi sugli introiti.

XI LEGISLATURA - DISEGNI DI LEGGE E RELAZIONI - DOCUMENTI

A questo squilibrio si è, in parte, ovviato, come già detto, aumentando progressivamente il Fondo rotativo ad hoc, per l'imputazione degli indennizzi derivanti da accordi intergovernativi di ristrutturazione del debito estero.

Altra particolarità del bilancio all'esame si riferisce ai "crediti per indennizzi pagati da recuperare", posta che è stata ricompresa nei "Conti d'ordine e partite di giro" (argomento che formerà oggetto di esame al successivo cap. I.4 della parte III).

 XI LEGISLATURA - DISEGNI DI LEGGE E RELAZIONI - DOCUMENTI

- CAP.II : Dati d'insieme sull'andamento finanziario della gestione 1991 e 1992, rilevabili dal bilancio dell'Ente.

1) Il 1991 ed il 1992 sono stati caratterizzati da un deficit economico rispettivamente di Lit. 1.458,9 mld, e Lit. 1.451,5 mld.

2) I dati globali di fine esercizio, che consentono una visione d'insieme dell'andamento dell'attività gestionale, riguardano, per quanto concerne i "profitti e rendite": i premi (rispettivamente 200,3 e 249,3 miliardi di lire); il recupero di indennizzi ed il rimborso dei sinistri (643,1 e 393,3 miliardi di lire); "interessi di mora su recupero indennizzi" (292 e 97,5 miliardi di lire).

Tra le "perdite e spese", vanno annoverate principalmente le uscite per indennizzi corrisposti (2.313,5 e 2.117,7 miliardi di lire) nonchè quelle per spese generali (50,4 e 53,7 miliardi di lire), evidenziate nella competenza.

3) I flussi finanziari (determinati per cassa) hanno avuto il seguente andamento:

a) mezzi finanziari e relativa composizione (in mld):

	1991	1992
	----	----
- disponibilità residua al 31.12.90:	1.254	1.096
- stanziamento fondo dotazione:	800	1.700

XI LEGISLATURA - DISEGNI DI LEGGE E RELAZIONI - DOCUMENTI

- stanziamento fondo rotativo:	430	430
- premi incassati:	202,3	241
- recuperi, proventi ed altro:	715	560
	<hr/>	<hr/>
totali	3.401,3	4.027

b) esborsi:

- indennizzi	2.161	2.201
- somme retrocesse	80	67
- uscite a vario titolo	64	61
	<hr/>	<hr/>
totali	2.305	2.329

c) liquidità residue

di cassa al 31 dic.	1.096	1.826
---------------------	-------	-------

- CAP.III: Il conto economico e la situazione patrimoniale

I bilanci relativi agli esercizi 1991 e 1992 sono stati approvati dal Comitato di gestione rispettivamente nelle sedute del 26 marzo 1992 e del 30 marzo 1993, nei termini previsti dall'art. 8 della legge n. 227 del 1977. Ciascun bilancio, con la relazione del Comitato di gestione nonché dell'organo di revisione, resa a termine del Codice Civile, è stato inviato al Ministro per il Tesoro, anche ai fini della successiva comunicazione (da parte di questo) al Parlamento.

Il Collegio dei revisori dei conti - che ha attestato la corrispondenza del bilancio alle risultanze dei libri e delle scritture contabili - ha tempestivamente reso anche la relazione di cui all'art. 8 della legge n. 227 trasmettendola direttamente, secondo il disposto della norma, al Ministro per il Tesoro.

Le movimentazioni e relative risultanze sono esposte nei prospetti riassuntivi del bilancio SACE di seguito allegati (tab. 5 a, b, c, d)

XI LEGISLATURA - DISEGNI DI LEGGE E RELAZIONI - DOCUMENTI

tab. 5 a)

STATO PATRIMONIALE AL 31.12.1992					
ATTIVO		1991	1992	1991	1992
I	MUTUI E INVESTIMENTI				
	1 Mutui garantiti da ipoteca	5.281.986.817	6.034.206.121		
	2 Investimenti e liquidazione TR.PR. ART. 9	71.507.379	85.487.379	6.353.484.296	6.119.683.500
II	CONTANTI IN CASSA				
	1 Contanti in Cassa	457.066	235.650	457.066	235.650
III	DEPOSITI PRESSO ISTITUTI E AZIENDE DI CREDITO				
	1 Tesoreria Centrale (Fondo Dotazione)	688.681.780.641	1.424.682.704.043		
	2 Tesoreria Centrale (Fondo Rotativo)	385.844.847.381	381.943.723.859		
	3 Aziende di Credito	23.644.833.045	18.578.881.383	1.088.171.081.087	1.828.203.388.405
IV	CREDITI VERSO COMPAGNIE DI RIASS. E ASSICURAZIONE				
	1 Per benefici e garanzia di Riassicurazione attiva	5.112.601.879	5.468.186.273		
	2 Per Compensazione di Riassicurazione C/C	2.398.880.455		7.508.282.334	5.468.186.273
V	RISERVE TECNICHE SU RISCHI COMM./LI A CARICO DEI RIASS. E RETROCESSIONARI				
	1 Riserva Premi	115.604.928	66.716.752	115.604.928	66.716.752
	2 Riserva Sinistri				
VI	CREDITI DIVERSI				
	1 Crediti garantiti da fidejussione		188.823.724		
	2 Crediti v/clienti per fatture da incassare		148.840.000		
	3 Imp. di acconto: R.A. Int. Banc. e altri crediti	1.788.064.071	2.125.864.804		
	4 Crediti di imposta	43.122.811.148	44.910.875.218		
	5 Credito I.V.A. c/Erario	382.132.187	381.621.189		
	6 Credito IVA richiesta a rimborso	253.578.000	880.078.000		
	7 Depositi cauzionali diversi	9.784.810	10.345.830		
	8 Crediti v/cass. ri e col. T.F.R.	1.428.883.827	2.218.804.084		
	9 Crediti per Benefici Cambio e Inter. da incassare	2.832.304.103	3.142.283.116		
	10 Altri Crediti	4.018.706.831	8.398.821.588	53.818.452.884	82.158.888.379
VII	PREMI IN CORSO DI RISCOSSIONE SU GAR. CONCESSE				
	1 Per copertura rischi commerciali	484.083.828	322.249.295		
	2 Per copertura rischi politici	12.928.207.616	13.587.501.396		
	3 Per copertura rischi di cambio			13.420.301.540	13.819.750.880
VIII	MOBILI, IMPIANTI E COSTI PLURIENNALI				
	1 Mobili e macchine d'ufficio	1.489.651.873	1.798.033.795		
	2 Beni mobili iscritti in pubb. registri	66.001.300	83.816.440		
	3 Impianti e attrezzature	13.550.400	76.271.016		
	4 Diritti di utilizzo opere dell'insieme		152.470.423		
	5 Opere dell'insieme		68.631.200	1.578.203.873	2.199.022.874
IX	ALTRE ATTIVITA'				
	1 Ratei e risconti	68.920.543	87.731.373		
	2 Risconti sul fondo Rischi Cambio	54.641.612.667	82.852.583.892	84.710.533.210	82.840.295.365
X	PENDENZE ESERCIZI PRECEDENTI	4.704.246.889.487	6.183.124.222.286	4.704.246.889.487	6.183.124.222.286
	TOTALE ATTIVO			5.986.722.260.154	6.181.888.151.174
	Perdita dell'esercizio			1.458.877.332.798	1.451.542.207.148
	TOTALE			7.395.599.592.953	7.633.430.358.323
				*****	*****
XI	CONTI D'ORDINE E PARTITE DI GIRO				
	1 Crediti per indennizzi su rischi comm.li passati e da recuperare	47.456.207.885	45.834.835.534		
	2 Crediti per indennizzi su rischi pol. catast. e speciali passati e da recuperare	6.705.798.137.889	7.919.587.070.235		
	3 Sinistri denunciati su rischi comm.li: rate scadute non incassate	64.080.274.668	60.793.378.745		
	4 Sinistri denunciati su rischi politici: rate scadute non incassate	682.171.445.342	843.185.909.808		
	5 Sinistri denunciati su rischi di cambio per perdite su cambio	1.637.058.901	2.489.785.426		
	6 Partite in corso di sistemazione	858.872.736	13.251.728		
	7 Fidejussioni e garanzie	8.281.047.477	15.406.817.872		
	8 Depositi vincolati a favore assicurati	7.870.982.859	7.690.821.183		
	9 Beni in leasing mobiliare	1.203.244.758	879.170.138		
	10 Beni in leasing immobiliare	188.136.453.538	185.653.821.811	7.885.183.745.474	9.081.194.440.878

VISTO DEL COLLEGIO DEI REVISORI DEI CONTI

IL DIRETTORE

XI LEGISLATURA - DISEGNI DI LEGGE E RELAZIONI - DOCUMENTI

tab. 5 b)

STATO PATRIMONIALE AL 31.12.1992
PASSIVO

	1991	1992	1991	1992
I FONDI PATRIMONIALI				
1 Fondo di dotazione (art. 13 1° c. L. 227/77)	4.884.000.000.000	6.264.000.000.000		
2 Fondo di Riserva (art. 13 2° c. L. 227/77)				
3 Fondo Rotativo (art. 18 L. 730/83)	365.844.647.361	361.943.723.959	4.949.844.647.361	6.845.843.723.959
II FONDI DI AMMORTAMENTO				
1 Mobili e Macchine d'ufficio	1.174.627.122	1.285.903.389		
2 Beni mobili iscritti in pubblici registri	48.002.188	48.088.848		
3 Impianti e attrezzature	8.031.180	21.722.792		
4 Onere dell'ingente		28.840.778	1.231.680.480	1.383.268.908
III FONDI CON DESTINAZIONE SPECIFICA				
1 Fondo rischi di cambio valenze scadute	10.828.151.817	18.029.933.674		
2 Fondo indennità anzianità personale	6.551.033.489	7.450.380.372		
3 Fondo acc.to oneri del trattamento di previdenza	1.252.000.000	1.514.000.000	18.428.188.418	27.984.314.046
IV RISERVE TECNICHE RISCHI COMM.LI ASS. DIRETTA				
1 Quote di premi su rischi in corso	6.405.531.588	11.519.819.588		
2 Sinistri da liquidare	23.657.049.000	19.363.948.083	30.062.580.588	28.883.788.683
V FONDO RISCHI POLITICI, CATASTROFICI, SPECIALI				
1 Fondo rischi politici, catastrofici, speciali				
VI RISERVE TECNICHE SU RISCHI COMM.LI IN RIASS.NE				
1 Riserva premi	9.010.307.757	9.287.755.188		
2 Riserva sinistri	38.158.532.663	43.099.981.556	43.188.840.420	48.387.738.724
VII RISERVE TECNICHE SU RISCHI POLITICI IN RIASS.NE				
1 Riserva premi	102.294.122	160.401.105		
2 Riserva sinistri	18.088.158.051	37.372.938.115	18.188.452.173	37.953.337.220
VIII INDENNIZZI RECUPERATI DA RIPARTIRE				
1 Indennizzi recuperati da ripartire	81.880.182.343	112.579.775.985	81.880.182.343	112.579.775.985
IX DEBITI VERSO MINISTERO DEL TESORO				
1 Utilizzi Fondo Rotativo L. 730/83	1.735.801.120.072	2.188.502.043.494	1.735.801.120.072	2.188.502.043.494
X DEBITI V/COMPAGNIE ASS.NE E RIASSICURAZIONE				
1 Per compagnie di riassicurazione c/c		3.183.074.147		3.183.074.147
XI DEBITI VERSO ASSICURATI				
1 Debiti verso ass.ti depositi diversi	97.289.850	57.285.650		
2 Debiti verso ass.ti per riabbori	35.404.180.843	3.722.383.132		
3 Debiti verso ass.ti indenn. recuperati	15.212.957.835	34.138.639.853		
4 Debiti per int. di ritardo versam.to indennizzi	3.007.029.164	4.158.082.581	53.881.483.292	42.075.367.016
XII DEBITI DIVERSI				
1 Per oneri tributari diversi	411.844.182	608.808.084		
2 Verso Enti assistenziali e prev.li per contributi	734.238.880	813.507.810		
3 Verso fornitori	3.188.943.113	3.705.387.500		
4 IACCI-INA C/C	4.037.343.371	2.282.798.988		
5 Altri debiti	12.521.500.388	13.887.632.388		
6 Interessi su effetti e fidejussioni a scadere		14.473.844	20.873.868.712	21.290.808.584
XIII CREDITORI PER INDENNIZZI DELIBERATI E DA PAGARE				
1 Creditori per inden.delib. e da pagare in ass.dir.	482.382.268.821	478.435.454.200		
2 Creditori per inden. delib. e da pagare in riass.	198.322.235	227.870.368	482.580.581.058	478.683.324.568
XIV ALTRE PASSIVITA'				
1 Ratei e riscotti				
TOTALE PASSIVO			7.395.589.582.953	9.613.440.358.323
TOTALE			7.395.589.582.953	9.613.440.358.323
CONTI D'ORDINE E PARTITE DI GIRO				
1 Indennizzi da recuperare su rischi commerciali	47.458.207.895	45.834.635.534		
2 Indennizzi da recuperare su rischi politici catastrofici e speciali	6.705.798.157.899	7.919.587.070.235		
3 Assicurati per sinistri denunciati su rischi comm.li	84.080.274.688	80.793.376.745		
4 Assicurati per sinistri denunciati su rischi politici catastrofici e speciali	682.171.445.342	843.185.909.908		
5 Assicurati per sinistri denunciati su rischi di cambio per perdite su cambio	1.637.058.901	2.469.785.428		
6 Partite in corso di sistemazione	558.872.738	13.251.728		
7 Assicurati l/c fidejussioni	8.281.047.477	15.408.617.972		
8 Assicurati l/c depositi vincolati	7.870.982.859	7.890.821.183		
9 Cedenti beni in leasing mobiliare	1.203.244.758	879.170.138		
10 Cedenti beni in leasing immobiliare	188.138.453.539	185.553.821.811	7.885.193.745.474	9.081.194.440.678
IL PRESIDENTE DEL COMITATO DI GESTIONE			IL PRESIDENTE	

XI LEGISLATURA - DISEGNI DI LEGGE E RELAZIONI - DOCUMENTI

tab. 5 c)

SOMMARIO PROFITTI E PERDITE AL 31.12.1992

PERDITE E SPESE		1991	1992	1991	1992
I	INDENNIZZI				
1	su rischi commerciali	89.033.337.915	11.683.986.252		
2	su rischi politici catastrofici e speciali	2.184.128.148.493	2.082.734.648.423		
3	su rischi di cambio per polizze in essere	28.888.198.829	30.348.952.030		
4	su rischi assunti in riassicurazione	18.442.381.520	22.689.819.242	2.313.489.061.367	2.117.665.379.967
II	RISERVE TECNICHE SU RISCHI COMM.LI A FINE ESERC.				
1	Quota premio su rischi in corso	8.375.778.487	10.800.124.782		
2	Sinistri da liquidare	23.514.016.487	18.313.877.888	29.889.784.864	25.914.102.780
III	FONDI RISCHI POL. CAT. SPEC. FINE ESERCIZIO				
1	Fondi rischi pol. cat. spec. fine esercizio				
IV	RISERVE TECNICHE SU RISCHI COMM.LI ASSUMTI IN RIASSICURAZIONE A FINE ESERCIZIO				
1	Riserva premi	5.010.307.757	5.287.755.168		
2	Riserva sinistri	38.138.532.863	43.099.961.596	43.188.840.420	48.387.736.724
V	RISERVE TECNICHE SU RISCHI POLITICI ASSUMTI IN RIASSICURAZIONE A FINE ESERCIZIO				
1	Riserva premi	102.294.122	180.401.109		
2	Riserva sinistri	18.007.409.768	38.888.987.881	18.108.703.888	37.067.369.088
VI	RISERVE TECNICHE SU RISCHI COMM.LI A CARICO RIASSICURATORI RETROCESSIONARI INIZIO ESERCIZIO				
1	Riserva premi	201.584.438	115.804.928		
2	Riserva sinistri			201.584.438	115.804.928
VII	PERDITE SU CAMBI DA VALUTAZIONE RISERVE TECNICHE IN VALUTA				
1	Perdite su cambi da valutazione riserve tecniche in valuta	252.139.178	1.459.634.037	252.139.178	1.459.634.037
VIII	PROVVISORIE RETROCESSE SU RISCHI ASSUMTI IN RIASSICURAZIONE				
1	Provv. retr. su rischi assunti in riass. ne	6.897.511.828	7.191.041.704	6.897.511.828	7.191.041.704
IX	DIFFERENZE CAMBI SU OPERAZIONI IN VALUTA				
1	Differenze cambi su operazioni in valuta	18.395.135.003	10.488.497.978	18.395.135.003	10.488.497.978
X	ALTRI ONERI DELLA GESTIONE ASSICURATIVA				
1	Indennizzi perdite su cambio per polizze scadute	384.210.970	8.404.781.757		
2	Oneri diversi gestione assicurativa	53.871.410.133	20.738.582.901	54.235.821.103	29.143.384.658
XI	ONERI PATRIMONIALI E FINANZIARI				
1	Interessi e spese bancarie	9.988.351.183	2.695.742.753	9.988.351.183	2.695.742.753
XII	SPESE GENERALI DI AMMINISTRAZIONE				
1	Spese per il personale	19.639.830.738	21.105.509.939		
2	Spese per acquisizione servizi	4.871.422.987	4.424.488.382		
3	Altre spese di gestione	28.043.171.929	28.172.523.119	50.354.425.634	53.702.521.410
XIII	QUOTE DI AMMORTAMENTO				
1	Mobili e macchine d'ufficio	128.229.233	243.075.340		
2	Beni mobili iscritti in pubblici registri	18.860.728	24.581.811		
3	Impianti e attrezzature	4.294.120	13.701.813		
4	Diritti di utilizzo opere dell'insemo		78.223.777		
5	Opere dell'insemo		29.840.778	148.044.076	387.133.118
XIV	QUOTE AZION. AI FONDI ACCANTONAMENTO CON SPECIFICA DESTINAZIONE				
1	Al fondo indennità anzianità personale	1.150.887.429	1.227.888.589		
2	Al f.do acc.to oneri trattamento previdenza		9.889.888	1.150.887.429	1.237.538.277
XV	ONERI STRAORDINARI				
1	Copravvenienze passive	135.037.095	154.587.492		
2	Rimborsi ad assicurati su recuperi indennizzi	9.241.487.522	224.388.257	5.378.504.617	378.985.749
TOTALE				2.548.804.381.078	2.335.810.879.170
Utile dell'esercizio					
TOTALE				2.548.804.381.078	2.335.810.879.170

VISTO DEL COLLEGIO DEI REVISORI DEI CONTI

IL DIRETTORE

XI LEGISLATURA - DISEGNI DI LEGGE E RELAZIONI - DOCUMENTI

tab. 5 d)

PROFILI E PERDITE AL 31.12.1992

PROFILI E PERDITE		1991	1992	1991	1992
I	RISERVE TECNICHE SU RISCHI COMM.LI INIZIO ESERCIZIO				
	1 Quote premio rischi in corso	7.682.973.837	6.405.531.598		
	2 Sinistri da liquidare	108.261.442.831	23.897.049.000	115.854.416.868	30.082.580.598
II	FONDO PER RISCHI POLITICI CATASTROFICI E SPECIALI INIZIO ESERCIZIO				
	1 Fondo per rischi politici catastrofici speciali inizio esercizio				
III	RISERVE TECNICHE SU RISCHI COMM.LI ASSUMTI IN RIASSICURAZIONE INIZIO ESERCIZIO				
	1 Riserve premi	4.885.258.758	5.010.307.757		
	2 Riserve sinistri	33.300.000.000	38.158.532.883	38.188.288.758	43.188.840.420
IV	RISERVE TECNICHE SU RISCHI POLITICI ASSUMTI IN RIASSICURAZIONE INIZIO ESERCIZIO				
	1 Riserve premi	157.080.288	102.294.122		
	2 Riserve sinistri	8.448.889.483	18.088.158.031	9.808.749.750	18.188.452.173
V	RISERVE TECNICHE SU RISCHI COMM.LI A CARICO RIASSICURATORI/RETROCESSIONARI FINE ESERCIZIO				
	1 Riserve premi	116.206.175	58.658.810		
	2 Riserve sinistri			116.206.175	58.658.810
VI	UTILI SU CAMBI DA VALUTAZIONE RISERVE TECNICHE IN VALUTA				
	1 Utili su cambi da valutazione riserve tecniche in valuta		8.058.142		8.058.142
VII	PREMI				
	1 su rischi commerciali	2.564.858.599	6.395.378.059		
	2 su rischi politici catastrofici e speciali	178.142.485.542	220.484.332.989		
	3 su rischi di cambio	13.352.949	483.876		
	4 su rischi assunti in riassicurazione	21.588.811.874	22.480.087.892	200.287.289.064	249.340.291.018
VIII	ALTRI PROVENTI DELLA GESTIONE ASSICURATIVA				
	1 Recupero indennizzi rischi comm.li ass. diretta	53.839.392	3.319.028		
	2 Recupero indennizzi rischi politici ass. diretta	632.348.422.117	272.183.861.522		
	3 Recupero indennizzi rischi assunti in riassicurazione	2.995.192.130	1.095.325.491		
	4 Sinistri remb. su acc. di cons./riz.	7.751.110.545	120.032.186.487		
	5 Proventi diversi gestione assicurativa	877.108.044	1.052.097.592		
	6 Interessi su premi ratizzati	198.737	11.241.510		
	7 Interessi di mora su recupero indennizzi	59.548.599.211	87.498.165.087		
	8 Interessi su dep. c/o comagmie di riass.e ass.	1.055.913.382	758.871.024		
	9 Interessi di mora ritardato pagamento premi	5.418.887	23.484.982		
	10 Benefici di cambio polizze in essere	1.028.244.274	1.258.168.120		
	11 Interessi su ben. di cambio su polizze in essere	48.885.798	208.382.809		
	12 Benefici di cambio su polizze scadute		27.910.951.325	708.508.733.475	522.035.814.737
IX	PROVENTI PATRIMONIALI E FINANZIARI				
	1 Interessi su depositi presso Aziende di Credito	5.959.604.572	7.085.569.772		
	2 Interessi attivi diversi	3.920.858.377	4.298.882.830		
	3 Interessi su mutui ipotecari ai dipendenti	303.284.888	371.231.787		
	4 Altri proventi e recuperi		50.832.798	10.183.545.937	11.804.717.185
X	DIFFERENZE DI CAMBIO SU OPERAZIONI IN VALUTA				
	1 Differenze di cambio su operazioni in valuta	7.138.149.883	8.298.885.752	7.138.149.883	8.298.885.752
XI	PRELIEVI DA FONDI CON DESTINAZIONE SPECIFICA				
	1 Da Fondo oneri trattamento previdenziale	290.416.168		290.416.168	
XII	PROVENTI STRAORDINARI				
	1 Entrate diverse	235.898.575	540.613.526		
	2 Interravvenienze attive	2.221.563.828	309.427.164		
	3 Ricordi e assicurati a capitale recuperi ind.		454.152.698	2.457.482.401	1.304.183.388
	TOTALE			1.089.727.228.279	884.268.472.021
	Perdite dell'esercizio			1.458.877.332.789	1.451.542.207.148
	TOTALE			2.548.604.561.078	2.335.810.679.170

IL PRESIDENTE DEL COMITATO DI SEZIONE

IL PRESIDENTE

XI LEGISLATURA - DISEGNI DI LEGGE E RELAZIONI - DOCUMENTI

Per migliore approccio e più agevole comprensione dei dati relativi alle risultanze 1991 e 1992 si rinvia ai seguenti prospetti (elaborati dalla Corte dei Conti) nei quali, utilizzando gli stessi criteri della contabilità SACE, si fa riferimento alla situazione patrimoniale ed al conto economico. Negli stessi, per ogni singola componente dell'attività gestoria, viene rappresentato l'andamento nell'ultimo quinquennio, al fine di consentire una diretta riflessione sull'evoluzione del settore e valutazione delle tendenzialità insite nel sistema.

XI LEGISLATURA - DISEGNI DI LEGGE E RELAZIONI - DOCUMENTI

SITUAZIONE PATRIMONIALE (ATTIVO) (in milioni di lire)		6a)					
		1987	1988	1989	1990	1991	1992
Mutui ed investimenti		190,2	2.673,0	3.202,4	3.990,1	5.353,4	6.119,7
Cassa		3	,4	,1	,4	,5	,2
Titoli		500.000,0	-	-	-	-	-
Tesoreria centr. (F. dot)		188.848,0	13.459,5	637.340,6	581.271,6	686.881,8	1.424.882,7
Tesoreria centr. (F. rot)		238.053,9	23.937,6	525,3	654.703,8	385.844,7	381.943,7
Aziende di credito		341.088,6	401.700,5	55.961,7	17.963,0	23.844,6	19.577,0
Cred. v/comp. riass. e ass		5.867,4	8.966,2	9.774,1	10.165,6	7.509,3	5.468,2
Riserv. tec. e carico riass		251,7	328,1	248,5	201,8	115,6	86,7
Crediti diversi		39.259,1	47.798,7	62.882,5	50.969,5	53.615,5	62.156,7
Premi in corso di risc.							
Garanzie concesse:							
- Premi r. comm. li		302,4	333,0	243,0	910,0	494,1	322,2
- Premi r. politici		8.978,4	10.639,5	10.577,5	14.266,9	12.926,2	13.597,5
- Premi r. cambio		4,1	7,1	12,4	15,8		
Mobili, imp. costi plur.		1.539,8	1.617,7	1.775,2	1.820,1	1.579,2	2.199,0
Altre attività		69,5	41,6	122,5	54.719,0	54.710,5	82.640,3
Perdite esercizi precedenti		2.754.512,5	2.102.450,3	3.353.481,4	4.166.520,5	4.704.246,9	6.163.124,2
Totale attività		4.078.946,1	2.813.951,2	4.136.147,2	5.557.518,1	5.936.722,3	8.161.898,1
Perdite dell'esercizio		-	1.251.031,1	813.039,2	537.726,3	1.458.877,3	1.451.542,2
TOTALE		4.078.946,1	3.864.982,3	4.949.186,4	6.095.244,4	7.395.599,6	9.613.440,3
Conti d'ordine:							
- Crediti per indennizzi R.C.		40.122,0	48.608,3	62.851,3	73.463,9	47.456,2	45.634,6
- Crediti per indennizzi R.P.		3.311.610,3	4.258.070,3	4.847.887,2	6.028.313,0	6.705.798,2	7.919.567,1
- Sinistri denunciati R.C.		94.670,2	71.375,9	71.536,0	65.273,5	64.080,3	60.793,4
rate scadute non incassate		852.444,6	455.925,0	506.119,3	406.340,9	682.171,5	843.165,9
- Sinistri denunciati R.P.		1.650,2	1.079,8	952,0	2.538,2	1.637,1	2.469,8
rate scadute non incassate							
- Sinistri denunciati cambio							
- Partite in corso di sist.		4.309,9	5.343,1	5.769,3	4.549,6	6.261,1	15.146,6
- Fidejussioni		95,4	120,0	684,7	6.236,6	7.871,0	7.690,8
- Depositi vincolati				108.850,7	188.224,5	167.339,7	166.432,9
- Beni in leasing							

XI LEGISLATURA - DISEGNI DI LEGGE E RELAZIONI - DOCUMENTI

		SITUAZIONE PATRIMONIALE (PASSIVO) (in milioni di lire)					6b)
		1987	1988	1989	1990	1991	
	Fondo di dotazione	1.764.000,0	2.064.000,0	2.964.000,0	3.764.000,0	4.564.000,0	6.264.000,0
	Fondo rotativo	238.053,9	23.937,5	525,3	654.703,8	385.844,7	381.943,7
	Fondi di ammortamento	1.419,8	1.518,8	1.605,3	1.559,6	1.231,6	1.383,3
	Fondi con destinazione spec.	159.542,0	27.860,6	5.874,7	17.215,0	18.428,2	27.894,3
	Ris. tecniche R.C. ass. dir.	117.976,6	73.118,9	80.085,5	115.954,4	30.062,6	26.883,8
	Ris. tecniche R.C. riass.	22.390,5	27.133,7	30.700,4	38.185,3	43.188,8	48.387,7
	Ris. tecniche R.P. riass.	955,9	15.510,7	18.593,6	9.605,7	18.188,5	37.553,3
	Indennizzi recup. da ripart.	288.299,2	280.087,5	145.908,6	43.841,1	81.980,2	112.579,8
	Indennizzi v/ Min. del Tesoro	622.359,1	1.101.039,6	1.360.920,4	1.036.742,0	1.735.601,1	2.169.502,0
	Debiti v/ assicurati	42.246,2	24.325,4	27.990,4	71.378,9	50.674,4	37.919,3
	Debiti int. rit. pag. ind.	193,9	38,2	1.009,3	2.444,2	3.007,0	4.156,1
	Debiti diversi	8.890,4	13.048,4	16.850,1	22.200,8	20.873,9	21.290,6
	Creditori per ind. dellib.	178.206,3	213.343,0	284.623,7	317.313,6	462.560,6	476.663,3
	Altre passività	4.350,0	1,1				3.183,1
	Totale passività	3.428.883,8	3.864.982,4	4.938.686,4	6.095.244,4	7.395.599,6	9.613.440,3
	Utile d'esercizio	652.062,3					
	TOTALE	4.078.946,1	3.864.982,4	4.938.686,4	6.095.244,4	7.395.599,6	9.613.440,3
Conti d'ordine:							
	- Crediti per indennizzi R.C.	40.122,0	48.608,3	62.851,3	73.463,9	47.458,2	45.634,6
	- Crediti per indennizzi R.P.	3.311.810,3	4.258.070,3	4.647.887,2	6.026.313,0	6.705.798,2	7.919.567,1
	- Sinistri denunciati R.C. rate scadute non incassate	94.670,2	71.375,9	71.536,0	65.273,5	64.080,3	80.793,4
	- Sinistri denunciati R.P. rate scadute non incassate	852.444,6	455.925,0	506.119,3	406.340,9	682.171,5	843.185,9
	- Sinistri denunciati cambio Partite in corso di est.	1.650,2	1.079,8	952,0	2.538,2	1.637,1	2.469,8
	- Fidejussioni	4.309,9	5.343,1	5.769,3	4.549,6	8.281,1	15.148,6
	- Depositi vincolati	95,4	120,0	684,7	6.238,6	7.871,0	7.690,6
	- Beni in leasing			108.650,7	188.224,5	167.339,7	166.432,9

XI LEGISLATURA - DISEGNI DI LEGGE E RELAZIONI - DOCUMENTI

	1987	1988	1989	1990	1991	1992
Indennizzi	1.419.561,9	1.690.047,5	1.832.028,9	2.106.919,0	2.313.459,1	2.117.665,4
Ris. tecn. su R.C. fine es.	117.976,6	72.930,6	81.368,3	121.155,3	28.969,8	25.914,1
Ris. tecn. su R.C. in riass. fine es.	22.390,5	27.133,7	30.700,4	38.185,3	43.166,8	48.367,7
Ris. tecn. su R.P. in riass. fine es.	955,9	15.455,4	18.763,4	10.269,4	18.109,7	37.067,4
Ris. tecn. su R.C. carico riass. in es.		251,7	326,0	248,5	201,6	115,6
Perdite su cambi	4.542,8	243,6	13,4	2,2	252,1	1.465,6
Prov. retrocesse su riass.	239,0	5.778,5	6.555,0	6.402,1	6.897,5	7.191,0
Premi ceduti a riassicuratori	278.989,9	10.548,4	43.694,6	40.337,5	15.395,1	10.468,5
Differenze su cambi	3.770,1	1.448,4	18.434,7	22.018,2	51.140,0	21.209,6
Oneri della gest. assicurativa	638,6	284,3	1.298,6	3.981,9	3.095,6	7.933,8
Int. rit. pag. ind.	5.174,7	7.091,1	13.402,0	7.477,8	9.969,4	2.695,7
Oneri patr. e finanziari	18.223,3	20.446,7	35.306,9	45.933,6	50.354,4	53.702,5
Spese gen. d'amministrazione	132,6	99,1	86,4	104,0	146,0	387,1
Quota ammortamento	80.951,2	877,8	1.196,6	1.174,6	1.150,9	1.237,5
Quote asseg. fondi accant.	2.311,3	2.220,2	14,8	2.111,4	6.376,5	378,9
Oneri straordinari						
Totale	1.956.858,4	1.854.970,8	2.083.190,0	2.406.320,8	2.548.604,5	2.335.810,4
Utile d'esercizio	852.062,3					
TOTALE	2.608.920,7	1.854.970,8	2.083.190,0	2.406.320,8	2.548.604,5	2.335.810,4

6c)

CONTO ECONOMICO (PERDITE)

(in milioni di lire)

XI LEGISLATURA - DISEGNI DI LEGGE E RELAZIONI - DOCUMENTI

	CONTO ECONOMICO (RENDITE)					6d)
	(in milioni di lire)					
	1987	1988	1989	1990	1991	1992
Ris. tecn. su R.C. in es.	99.519,6	117.976,6	73.118,9	80.085,5	115.954,4	30.062,6
Ris. tecn. su R.C. in riass. in es.	19.819,3	22.390,5	27.133,7	30.700,4	38.185,3	43.188,8
Ris. tecn. su R.P. in riass. in es.	1.739,4	955,9	15.510,7	18.593,6	9.605,7	18.188,5
Ris. tecn. su R.C. retroc. fine es.	251,7	324,2	251,5	197,1	116,2	58,7
Premi	164.570,3	141.477,2	221.200,0	213.771,9	200.287,3	249.340,3
Provv. e carico riass. retr.	53,8	25,6				
Utili su cambio		2,1	1.461,0	5.871,3		8,1
Recupero indennizzi	1.595.888,4	191.959,7	782.400,0	825.190,9	635.395,2	273.282,4
Sinistri rimb. su acc. di cons.	37.312,2	11.940,8	12.877,2	324.178,4	7.751,1	120.032,2
Int. di mora su recup. indenn.	182.408,6	7.293,1	47.065,9	291.669,8	59.546,6	97.498,2
Proventi div. gest. assicur.	177.320,3	20.013,7	51.780,2	47.918,6	2.813,3	31.232,9
Proventi patr. e finanziari	81.693,2	43.010,7	22.605,2	12.214,0	10.183,6	11.804,7
Diff. cambio su D.P. valuta	183.730,5	4.165,7	14.453,4	7.555,3	7.138,1	8.288,9
Proventi straordinari	1.339,4	209,9		10.647,7	2.457,5	1.304,2
Prelev. da fondi con dest. sp.	73.774,4	42.194,0	293,2		290,4	
Totale	2.609.421,1	603.939,7	1.270.150,9	1.868.594,5	1.088.728,7	884.268,5
Perdita d'esercizio		1.251.031,1	813.039,2	537.728,3	1.458.877,3	1.451.542,2
TOTALE	2.609.421,1	1.854.970,8	2.083.190,1	2.406.320,8	2.548.604,0	2.335.810,7

- CAP. III.1: Commenti e considerazioni:

Gli elaborati offrono lo spunto ad alcune considerazioni che, nell'ordine, si espongono:

A) Conto patrimoniale:

- all'attivo, un incremento della voce "totale attività" passata da Lit. 4.078,9 mld, del 1987, a Lit. 5.936,7 mld., del 1991 (+45%) ed a Lit. 8.161,9 nel 1992 (+ 100,1%);
- al passivo, le corrispondenti grandezze si sono incrementate in misura ben più consistente, da Lit. 3.426,9 mld, del 1987, a Lit. 7.395,6 mld. del 1991 (116%) e a Lit. 9.613,4 nel 1992 (+181%).

Al fine di una valutazione più aderente circa l'effettiva consistenza dell'esposizione SACE, la Corte ha ritenuto di ricercare i corrispondenti dati reali e perviene alle seguenti riflessioni:

- 1) per quanto riguarda "l'attivo", non è di poco momento valutarne la consistenza discostandosi, a meri fini espositivi, dalla tecnica della contabilità adottata nel bilancio SACE. Infatti, secondo tale tecnica, anno per anno, nelle esposizioni del valore "totale attività" viene sommato anche quello "perdite di esercizio precedenti", progressivamente cumulate.

Depurando dal totale "attività" la suddetta voce "perdite di esercizio precedenti" si perviene ad una diversa consistenza del "totale attivo patrimoniale" per cui, nel quinquennio, si è avuto:

- non un incremento costante, anno per anno (sino alle percentuali del 45% e 100,1% rispettivamente per il 1991 ed il 1992), bensì, un andamento inizialmente in diminuzione, sino al 1989 e poi discontinuo, in aumento e diminuzione, secondo una curva annuale non simmetrica ai valori esposti nel bilancio SACE, (tab. 7) che, comunque, si sostanzia in -6,9% per il 1991 e +50,9% per il 1992 (tab. 7).

XI LEGISLATURA - DISEGNI DI LEGGE E RELAZIONI - DOCUMENTI

TAB. 7

	1987	1988	1989	1990	1991	1992	1993
TOTALE ATTIVITA'	6.078.946.100	7.613.951.200	6.125.667.200	5.557.518.100	5.936.772.300	6.161.898.100	6.180.090.000
PER ES 21 PREC. II	-2.751.512.500	-2.102.450.300	-3.353.441.400	-4.166.520.500	-4.706.746.900	-6.163.126.200	
DIFFERENZA	1.327.433.600	511.500.900	772.165.800	1.390.997.600	1.229.025.400	1.998.771.900	50.915
DISP. IN ML 31.12 IES. GEN.	-626.001.900	-37.397.100	-637.865.900	-1.225.975.600	-1.077.526.500	-1.006.626.000	
ATTIVITA' RESIDUALI	897.531.700	678.103.800	134.299.900	155.022.700	159.948.900	192.147.500	-78.592

XI LEGISLATURA - DISEGNI DI LEGGE E RELAZIONI - DOCUMENTI

Ove, poi, si proceda alla ulteriore depurazione dal primo risultato differenziale anche delle disponibilità di fine esercizio sui conti di Tesoreria (valori residuali dei fondi di dotazione e rotativo), si perviene al dato finale che, fatto 100 per l'anno 1987, evidenzia un progressivo, seppur contenuto decremento dei valori reali, negli ultimi due esercizi.

Del resto, considerato che l'Ente non svolge alcuna attività di investimento a garanzia delle riserve tecniche - e ciò in coerenza con il complessivo impianto legislativo che ha privilegiato il rapporto SACE-Tesoro, demandando a quest'ultimo la funzione di finanziatore e tesoriere dell'Ente - non può non scaturirne la sostanziale coincidenza delle risultanze in tabella con il saldo residuale della gestione finanziaria.

2) al passivo, diversamente, la complessiva esposizione di cui alla tab. 6 b corrisponde ad una effettiva posizione debitoria. L'analisi evidenzia che: 1) circa i due terzi della medesima è costituita da debito verso il Tesoro (Fondo di dotazione + Fondo rotativo + debiti per utilizzi); 2) il rimanente è costituito, in misura consistente, da "creditori per indennizzi deliberati" e cioè debiti verso gli assicurati.

Il complessivo fenomeno delle esposizioni debitorie forma oggetto, nella tabella n. 8 che segue, di apposite analitiche aggregazioni di valori in modo da poter direttamente valutare

XI LEGISLATURA - DISEGNI DI LEGGE E RELAZIONI - DOCUMENTI

il rispettivo andamento. In proposito si evidenzia l'incremento della esposizione complessiva verso il Tesoro e gli assicurati ed un decremento della voce "altre passività".

Quanto alla tardività nella liquidazione degli indennizzi, seppure nel corso del 1991 l'ammontare degli interessi pagati a tale titolo si è ridotto a 3,1 mld, a fronte di mld 4 del 1990, nel successivo esercizio detto onere è lievitato a mld. 7.

Si ribadisce, pertanto, l'esigenza di rendere più efficiente il relativo, competente servizio ad evitare il perdurare del denunciato fenomeno.

XI LEGISLATURA - DISEGNI DI LEGGE E RELAZIONI - DOCUMENTI

TAB. 8

	1987	1988	(in milioni) 1989	1990	1991	1992
Fondo di dotazione	1.764,0 (100)	2.064,0 (118,2)	2.964,0 (168,0)	3.764,0 (213,4)	4.564,0 (258,7)	6.264 (355,1)
Fondo rotativo	238,0 (100)	23 (10,0)	0,5 (0,2)	654,7 (275,1)	385,8 (162,1)	381,9 (160)
Debiti verso il Tesoro	622,4 (100)	1.101,0 (176,9)	1.360,9 (218,7)	1.036,7 (166,6)	1.735,6 (278,9)	2.169,5 (348)
Sub totali	2.624,4 (100)	3.188,9 (121,5)	4.325,4 (164,8)	5.455,4 (207,9)	6.685,4 (254,7)	8.815,4 (336)
Creditori per indennizzi	176,2 (100)	213,3 (121,1)	284,6 (161,5)	317,3 (180,1)	462,6 (262,5)	476,7 (270)
Altre passività	626,3 (100)	462,8 (73,9)	328,7 (52,5)	322,5 (51,5)	247,6 (39,5)	321,3 (51)
Totali	3.426,9 (100)	3.865,0 (112,8)	4.938,7 (144,1)	6.095,2 (177,9)	7.395,6 (215,6)	9.613,4 (280)

XI LEGISLATURA - DISEGNI DI LEGGE E RELAZIONI - DOCUMENTI

B) Conto economico

all'attivo (tab. 6d)

- quanto ai premi: una inversione di tendenza nel 1992 rispetto al 1991 (+ 49 mld.);
- quanto ai recuperi: che l'andamento fluttuante è correlato alla natura stessa di detto ricavo, legato (e dipendente) all'esito degli accordi internazionali ed intergovernativi di ristrutturazioni del debito;
- scarsa attenzione, infine, viene riservata dall'Ente all'attività di recupero degli indennizzi per rischi commerciali, come evidenziato dalla tabella che segue:

TAB. 9					
(milioni di lire)					
1987	1988	1989	1990	1991	1992
-	178,7	95,6	-	53,6	3,3

al passivo (tab. 6 c) si evidenzia:

- il peggioramento progressivo, secondo una costante continua, degli esborsi degli indennizzi incrementatisi nel quinquennio del 49,18%. Nel 1992, comunque, si registra una inversione di tendenza con un contenimento, rispetto al precedente esercizio, di ca. Lit. 205 mld.. Se si considera, poi, che il totale dei costi segna un incremento più contenuto nella misura del 19,37%, se ne deduce che l'incidenza percentuale degli indennizzi - sul totale dei costi - è pressochè assorbente del tutto.

PARTE III: Profili economici gestionali

- CAP. I: Dati d'assieme

Così esposti nella parte II i profili finanziari e contabili della gestione ne vengono analizzati, ora, i profili economici con particolare riferimento alle rispettive grandezze, nonché ai dati più salienti e caratterizzanti l'esercizio, per una immediata rappresentazione del complessivo andamento del settore all'esame.

In particolare si evidenzia:

- a) l'utilizzo delle dotazioni ordinarie a carico del Tesoro - fondo di dotazione e fondo rotativo (tab. 10) - destinate al pagamento dei sinistri;
- b) il flusso delle utilizzazioni dei plafonds fissati, anno per anno, con legge finanziaria e legge di bilancio (tab. 11 e tab. 12) quale tetto per nuovi impegni assicurativi;
- c) i saldi delle componenti patrimoniali e le rispettive interrelazioni con il conto economico di esercizio;
- d) la perdurante utilizzazione della tecnica dei "conti d'ordine" - già giudicata "impropria" dalla Corte dei Conti - per la esposizione in bilancio di partite attive, ancorché di incerta realizzazione.

- CAP. I.1: In particolare: fondo di dotazione e fondo rotativo

L'analisi della tabella n. 9 mostra che, rispetto al precedente esercizio 1990, nel 1991 la nuova dotazione ordinaria è stata contenuta nello stesso importo di mld. 800 mentre, nel 1992, è stata elevata a ben 1.700 mld.

Il fondo rotativo ha registrato più contenuto incremento di mld 100 per ciascuno degli esercizi all'esame.

La movimentazione di detto fondo, nel 1991, ha segnato: una ripresa della utilizzazione delle relative disponibilità (+ 706,6 mld); una netta flessione dei rientri in quota capitale (da mld 324,2 a mld 7,8) e, per l'effetto, un saldo negativo di mld 268,8 a fronte di un saldo positivo di + mld 654,2 del 1990.

Diverso, invece, l'andamento del 1992: ed infatti le utilizzazioni sono rimaste contenute in 553,9 mld mentre i rientri si sono incrementati da 7,8 mld a 120 mld. Conseguentemente il saldo di gestione segna un netto miglioramento poichè si riduce da - 268,8 mld a - 3,9 mld.

XI LEGISLATURA - DISEGNI DI LEGGE E RELAZIONI - DOCUMENTI

MOVIMENTAZIONI DEL FONDO DI DOTAZIONE E DEL FONDO ROTATIVO
(in mlrd di lire)

tab. 10

anni	Fondo Dotazione		Fondo rotativo					Saldo gestione annua	Residuo complessivo
	Dotazione	Stanziam.enti	Utilizzi	Rientri d. cap.le	Rientri int.	Utilizzi			
77-81	120,0	---	---	---	---	---	---	---	
82	96,0	---	---	---	---	---	---	---	
83	400,0	---	---	---	---	---	---	---	
84	200,0	200,0	- 100,0	---	---	---	+ 100,0	+ 100,0	
85	300,0	200,0	- 295,4	---	---	---	- 95,4	+ 4,6	
86	200,0	200,0	- 312,1	52,4	59,6	---	- 0,1	+ 4,5	
87	448,0	185,0	---	37,2	1,3	---	+ 233,5	+ 238,0	
88	300,0	220,0	- 445,6	4,1	7,4	---	- 214,1	+ 23,9	
89	900,0	230,0	- 321,1	19,6	48,1	---	- 23,4	+ 0,5	
90	800,0	330,0	---	324,2	---	---	+ 654,2	+ 654,7	
91	800,0	430,0	- 706,6	7,8	---	---	- 268,8	+ 385,9	
92	1.700,0	+ 430	- 553,9	120,0	---	---	- 3,9	+ 385,9	
Totali	6.264,0	2.435,0	-2.734,7	565,3	116,4	-2.734,7	+ 382	+ 382	

- CAP. I.2: In particolare: i plafonds

In proposito si premette che la SACE può assumere impegni assicurativi direttamente o in riassicurazione entro il limite di distinti plafonds fissati annualmente con legge di bilancio: l'annuale ed il rotativo.

Il primo pertiene alle operazioni con dilazione di pagamento superiore a 24 mesi (medio-lungo termine) e può venire utilizzato sino ad esaurimento nel corso dell'esercizio.

Il secondo riguarda le operazioni con dilazione non superiore ai 24 mesi (breve termine) ed ha connotato rotativo, nel senso che i rientri su crediti garantiti, a mano a mano che scadono, vanno a reintegrare le disponibilità residue.

A migliore rappresentazione dell'andamento dei rispettivi impieghi si inseriscono le tabelle nn. 10 e 11.

Le stesse evidenziano il non integrale impiego delle disponibilità destinate a tale mercato e, quindi, uno squilibrio tra offerta e domanda sia per operazioni a medio-lungo termine che, ed in misura ancora maggiore, per le operazioni a breve termine.

Ed, infatti, per la prima fattispecie, su stanziamenti di 12.000 mld annui sono residuati, nei rispettivi esercizi 1991 e 1992, mld 164 ed 872; per il breve termine sono rimasti inutilizzati, nel 1991, mld

XI LEGISLATURA - DISEGNI DI LEGGE E RELAZIONI - DOCUMENTI

2.271 su uno stanziamento di mld 16.000 e, nel 1992, mld 3.049 mld sullo stanziamento di mld 18.000.

Le cause di tale fenomeno vanno indicate per un verso nella opportuna e necessaria prudenza del Comitato di Gestione, quando, nel corso d'anno, mutino le condizioni economiche e di rischiosità dei Paesi di esportazione; per altro verso nell'assenza di un coordinamento di programma di interventi all'estero tra imprenditoria nazionale ed Ente assicuratore.

In ogni caso, tenuto conto che in sede di legge di variazione ed assestamento del bilancio dello Stato è dato di integrare gli iniziali stanziamenti di esercizio, la Corte ravvisa, nella linea della coerenza delle scritture pubbliche, che in occasione della quantificazione del fabbisogno SACE le indicazioni siano maggiormente mirate all'effettiva capacità di utilizzazione delle risorse da vincolare.

XI LEGISLATURA - DISEGNI DI LEGGE E RELAZIONI - DOCUMENTI

tab. 11

Piafond annuale
(miliardi di lire)

Anno	Piafond	Residuo annuo precedente	Disponibilita complessiva	Utilizzo	Residuo
	1	2	3 (1+2)	4	5
1978	3.500	94	3.594	3.582	12
1979	4.500	12	4.512	4.490	22
1980	5.000	12	022	4.666	356
1981	6.500	356	6.856	6.680	176
1982	8.000	176	8.176	7.579	597
1983	9.000	597	9.597	6.470	3.127
1984	9.000	3.127	12.127	7.102	5.025
1985	9.000	5.025	14.025	6.883	7.142 (1)
1986	10.000	---	10.000	4.893	5.107 (1)
1987	10.000	---	10.000	5.500	4.500 (1)
1988	10.000	---	10.000	5.270	4.730 (1)
1989	10.000	---	10.000	8.300	1.700 (1)
1990	12.000	---	12.000	9.204	2.796 (1)
1991	12.000	---	12.000	11.836	164 (1)
1992	12.000	---	12.000	11.128	872 (1)

(1) residuo non utilizzabile nell'esercizio successivo ex art. 11 n. 3 della Legge 41/86

XI LEGISLATURA - DISEGNI DI LEGGE E RELAZIONI - DOCUMENTI

tab. 12

Plafond relativo
(miliardi di lire)

Anno	Plafond	Quote destinata alla riassicurazione		consistenze al fine periodo				
		1	2	3	4	5 (3+4)	Totale esposizione SACE	
				Impegni in essere per assicurazione diretta	Impegni in essere (1) per riassicurazione	da luglio '78 al	de luglio '78 al	
1978	5.000	800	1.033	697	5.894			
1979	5.000	800	1.827	944	6.533			
1980	5.000	800	2.966	1.346	5.524			
1981	6.500	1.000	5.197	1.696	5.185	31.12.80:	6.453	
1982	8.000	1.050	5.589	2.058	6.024			
1983	9.000	1.400	4.178	2.428	6.580			
1984	9.000	1.850	3.489	2.959	6.055			
1985	9.000	2.500	3.966	3.159	7.778			
1986	10.000	2.500	4.157	3.610	10.100			
1987	11.000	3.000	3.096	4.024	12.454			
1988	12.000	3.300	4.619	4.478	13.729			
1989	12.000	4.000	6.490	4.716	14.951			
1990	15.000	4.500	8.430					
1991	16.000	4.500	9.251					
1992	18.000	5.000	10.235					

(1) La SACE riassicura i rischi commerciali al 45% e i politici al 95%

CAP. I.3: In particolare: il conto economico ed i saldi patrimoniali

Quanto ai saldi rispettivamente rileva:

Nel conto economico:

1991: una perdita di esercizio di mld. 1.458,9 che scaturisce, ovviamente, dal risultato differenziale tra costi, per mld. 2.548,6 e ricavi, per mld. 1.089,7. Questo risultato ha risentito, in particolare, del decremento dei recuperi (-51,2% rispetto al 1990), dell'incremento degli indennizzi (+9,8%), nonché della riduzione delle entrate industriali per premi (-6,5%).

In valori numerari l'incremento delle perdite di esercizio, rispetto al decorso 1990, è di mld. 921,7 che scaturisce, come già indicato, da minori entrate per recuperi (-738 mld) e premi (-13 mld) e da maggiori esborsi per indennizzi (+206,6 mld).

1992: La stabilizzazione del valore della perdita di esercizio: mld 1.451,5 a fronte di mld 1.458,9 del precedente esercizio, quale risultato differenziale fra costi (mld 2.335,8) e ricavi (mld 884,3). Alla perdita di esercizio ridotta di mld 7,4 si è pervenuti attraverso una diversa combinazione delle variabili gestionali: ed, infatti, rispetto al 1991, l'ulteriore decremento dei recuperi (-211,8 mld pari al -30,15%) è stato compensato da minori esborsi per indennizzi (-195,8 mld., pari al -8,5%) ed all'aumento delle entrate per premi (+ 49 mld pari al + 24,51%).

XI LEGISLATURA - DISEGNI DI LEGGE E RELAZIONI - DOCUMENTI

Per effetto di tale andamento sfavorevole il deficit patrimoniale si è ulteriormente incrementato sino a mld. 6.163,1, secondo la seguente cadenza temporale:

Perdite di esercizio

anni	perdite
77-81	(1,0) (nota 1)
82	144,1
83	415,8
84	647,6
85	955,1
86	593,0
87	(652,1) (nota 1)
88	1.251,0
89	813,0
90	537,7
91	1.458,9
92	1.451,5
	<hr/>
	7.614,6

(1) Risultato positivo

nel conto del patrimonio 1991 e 1992:

- all'attivo, un totale, a pareggio, di miliardi 7.395,6 (1992:9.613,4) quale risultato composito di attività per mld. 1.232,5 (1992: 1.998,8) a fronte di perdite pregresse per mld.

XI LEGISLATURA - DISEGNI DI LEGGE E RELAZIONI - DOCUMENTI

4.704,2 (1992: 6.136,1) e di perdite di esercizio per mld. 1.458,9 (1992: 1.451,1);
al passivo, un totale, a pareggio, di passività per mld. 2.445,8 (1992: mld 2.967,5) (di cui le voci più significative sono rappresentate da debiti verso il Tesoro, per utilizzo del fondo rotativo per mld. 1.735,6 (1992: mld 2.169,5) e debiti verso assicurati, per indennizzi da pagare per mld. 462,6 (1992: mld 476,7)) nonchè fondi patrimoniali per complessivi mld. 4.949,8 (1992: mld 6.645,9).

A tali dati negativi fanno riscontro crediti verso Paesi insolventi per un importo complessivo di mld. 8.488,9 per il 1991 e mld 10.134,7 per il 1992.

Nelle contabilità SACE il dato sopra enunciato risulta scomposto in due partite: l'una di mld. 6.753,2 (1992: mld 7.965,2), evidenziata nei "conti d'ordine"; l'altra, di mld. 1.735,6 (1992: mld 2.169,5) esposta nel passivo dello stato patrimoniale con denominazione di "debiti verso il Tesoro", in corrispondenza di anticipazioni dallo stesso erogate in favore dell'Ente su programmati "rientri" - in apposito "fondo rotativo" - di originari crediti ristrutturati.

Trattasi di fondo istituito ad hoc, con legge 730/83, per l'imputazione degli indennizzi derivanti da accordi intergovernativi di ristrutturazione del debito estero e che

XI LEGISLATURA - DISEGNI DI LEGGE E RELAZIONI - DOCUMENTI

consente di utilizzare risorse aggiuntive - per nuove coperture assicurative - rispetto all'assegnazione annuale ordinaria disposta, con legge finanziaria, nell'apposito "fondo di dotazione".

Il rapporto tra perdite di esercizio accumulate (-6.163,1 mld.) (1992: mld 7.614,6) e crediti maturati verso Paesi insolventi (+ mld. 8.441,1) (1992: mld 10.089,1) ha già formato oggetto di riflessioni da parte della Corte dei Conti nel precedente referto relativo all'esercizio 1990. Al riguardo è stato osservato che, in linea di principio, non può assumersi che l'"indennizzo" pagato per "rischi politici" costituisca sicura perdita per il Tesoro italiano in quanto - per effetto del "diritto di surroga" - la SACE si sostituisce all'assicurato nella ragione di credito verso il Paese insolvente, trovando tale novazione formale riconoscimento, nel contesto delle intese multilaterali (Club di Parigi), in appositi accordi intergovernativi (tra Stato italiano e Paese debitore) così detti di "ristrutturazione".

La ristrutturazione può assumere le forme di "rifinanziamento" o di "consolidamento". Nel primo caso interviene il sistema bancario il quale, previa garanzia assicurativa SACE circa il futuro esito dell'operazione creditoria nei confronti del paese debitore, ripiana il debito estero, versandone il valore in

XI LEGISLATURA - DISEGNI DI LEGGE E RELAZIONI - DOCUMENTI

favore della SACE medesima, il cui bilancio di esercizio, per l'effetto, risulta di volta in volta implementato.

Con l'istituto del consolidamento - invece - il debito estero non viene ripianato ma semplicemente procrastinato nel tempo, con il meccanismo del riscadenzamento delle rate.

XI LEGISLATURA - DISEGNI DI LEGGE E RELAZIONI - DOCUMENTI

CAP. I.4: - In particolare : problematiche connesse alla gestione delle ragioni di credito verso paesi insolventi (conti d'ordine)

Altra osservazione, svolta dalla Corte, ha riguardato la improprietà della procedura, in vigore dalla costituzione della SACE e in corso di cambiamento nel '93, di evidenziazione in "conti d'ordine" degli importi relativi alle residue partite creditorie aperte verso Paesi Esteri; improprietà formale atteso che i "conti d'ordine" hanno funzione di evidenziare "partite attinenti a terzi". E' stata, altresì, censurata - a prescindere dall'evidenziato profilo formale - l'inidoneità di siffatto strumento a fronte della esigenza di porre in evidenza in bilancio l'effettiva incidenza patrimoniale di tali partite in coerenza con i principi di "chiarezza e precisione" di cui all'art. 2.423, 2° comma, c.c., a garanzia della piena corrispondenza tra scritture contabili e sostanza patrimoniale.

Al riguardo ha evidenziato la Corte che la situazione creditoria di cui si discorre - quando trattasi di rischio politico - pertiene alla SACE solo nominalmente in quanto - a causa del suo connotato pubblicistico - l'ulteriore esito del rapporto obbligatorio è influenzato da variabili indipendenti dalla volontà dell'Ente e, piuttosto, riferibile ad iniziative e scelte governative, (Ministero Esteri, Ministero Tesoro e CIPES), a loro volta condizionate dall'andamento dell'economia

XI LEGISLATURA - DISEGNI DI LEGGE E RELAZIONI - DOCUMENTI

dei paesi esteri debitori nonché degli impegni che vengono definiti in sede di Club di Parigi (nuove ristrutturazioni, cancellazione del debito etc.).

Alla luce di tali riflessioni e, tenuto conto che la finanza della SACE è derivata direttamente dal bilancio del Tesoro - costituendo l'entrata prettamente industriale dei premi ed interessi parte poco significativa del conto economico -, è stato osservato dall'organo di controllo che si palesa di tutta evidenza l'opportunità di semplificare i rapporti finanziari con detto dicastero.

In effetti, va verificata la ratio dell'attuale interposizione soggettiva della SACE in un rapporto creditorio estero per partite che nella sostanza sono di pertinenza del Tesoro. Ciò a fronte della esigenza di restituire alle procedure di evidenziazione contabile del dare-avere SACE-Tesoro quel connotato di "chiarezza" - di cui al citato articolo 2423, secondo comma - indispensabile ad una precisa quantificazione della consistenza patrimoniale - reale e non soltanto nominale - della SACE e, correlativamente, delle ragioni creditorie dell'erario verso i paesi esposti.

A fronte di tale rilievo, su iniziativa del Ministero vigilante, previo apposito studio in seno ad un gruppo di lavoro, con l'ausilio di consulenza esterna è stato predisposto

XI LEGISLATURA - DISEGNI DI LEGGE E RELAZIONI - DOCUMENTI

apposito disegno di legge allo scopo di definire nuove ed adeguate tecniche contabili che conferiscano a quelle certezze la necessaria correlata forma di leggibilità e trasparenza, circa l'effettiva titolarità delle partite creditorie (conti d'ordine) e debitorie (fondo rotativo).

Valori di certezza e trasparenza che, costituendo reciproca funzione, postulano una riconsiderazione - se del caso anche da parte del legislatore - sul complesso sistema finanziario e relative procedure di contabilizzazione, fin qui attuato. Ciò tanto più che, in quanto realizzato per fasi successive (inizialmente il solo fondo di dotazione e poi anche il fondo c.d. "rotativo") si palesa, comunque, opportuna una verifica - alla luce delle esperienze maturate - dell'attualità delle coerenze delle scritture a suo tempo definite.

Trattasi, in conclusione, di approfondire la natura del rapporto - che per le ragioni esposte, si palesa "ictu oculi" di stretta interconnessione - tra situazione patrimoniale SACE e conto del patrimonio del Tesoro - e di individuare, conseguentemente, nuove procedure di imputazione diretta a quest'ultimo dei risultati della gestione SACE delle partite creditorie e debitorie scaturenti dagli accordi di "ristrutturazione". Con ciò si perverrebbe anche al risultato - non certo di poco conto - di semplificare le scritture contabili dell'Ente, il cui ruolo, alla luce delle esperienze acquisite, si palesa tutt'ora attuale.

XI LEGISLATURA - DISEGNI DI LEGGE E RELAZIONI - DOCUMENTI

- CAP. II: La congiuntura economica internazionale e nazionale

Per una complessiva valutazione dei risultati della gestione SACE, quale strumento della politica governativa di sostegno pubblico alle esportazioni italiane, nonché quale soggetto titolare di impresa (pubblica) di assicurazione, non può prescindersi da un riferimento alla evoluzione del quadro economico internazionale e nazionale in cui l'Ente ha operato nel corso del 1991 e del 1992.

Orbene, in tale periodo, l'evoluzione congiunturale dell'economia internazionale ha risentito della fase recessiva subita nel 1990 da alcune delle maggiori economie industrializzate, accentuatasi, specialmente nella prima parte del 1991, per effetto degli eventi della guerra del Golfo e della crisi economica attraversata dai Paesi già ad economia pianificata ed ora impegnati nel processo di trasformazione dei propri sistemi in economie di mercato. Nel 1992, nonostante la ripresa dell'attività negli Stati Uniti, il perdurare di molteplici elementi di incertezza e le tensioni prodottesi sui mercati valutari non hanno consentito un sensibile miglioramento del clima congiunturale sicchè l'intera area OCSE ha registrato moderati tassi di espansione.

La flessione nella crescita dei paesi industrializzati, più accentuata nel 1991 (0,8% a fronte dell'1,5% del 1992 - fonte OCSE), si è manifestata con diversa intensità all'interno delle singole economie; negli Stati Uniti la fase recessiva si è

XI LEGISLATURA - DISEGNI DI LEGGE E RELAZIONI - DOCUMENTI

protratta per tutto il 1991 e solo nella seconda parte del 1992 si è manifestato un lieve miglioramento dell'economia, mentre in Giappone e in Germania si è assistito ad un rallentamento del tasso di espansione. L'adozione di politiche monetarie ispirate a regole di cautela ha consentito la flessione del tasso d'inflazione, nonostante l'accelerazione in Germania.

Al rallentamento dell'attività nell'area OCSE si è contrapposta una sostenuta crescita nelle maggiori economie asiatiche (Taiwan, Corea del Sud, Singapore, Malaysia) - resa possibile da una vivace domanda interna che, tuttavia, ha provocato tensioni inflazionistiche (che hanno dato luogo nel corso del 1992 all'adozione di politiche monetarie più restrittive).

Nei paesi dell'Europa centro-orientale la disgregazione dei sistemi centralizzati ha condotto ad una sensibile contrazione dello sviluppo economico e all'accelerazione dell'inflazione. Nel 1992 per alcune economie, quali la Polonia, l'Ungheria e le Repubbliche federali ceca e slovacca, l'adozione di profonde riforme interne ha permesso un recupero dell'attività produttiva e un contenimento dell'inflazione.

Il rallentamento della crescita dell'area OCSE ha interessato anche il commercio mondiale cresciuto, in volume, del solo 3,5% nel 1991 e del 4,7% nel 1992, rispetto al 5,2% del 1990.

Per i paesi OCSE una certa propulsione agli scambi intra-area è stata fornita, nel 1991, dalla maggiore domanda proveniente dalla Germania unificata, successivamente frenata dal rallentamento dello sviluppo economico del Paese. Le

XI LEGISLATURA - DISEGNI DI LEGGE E RELAZIONI - DOCUMENTI

importazioni delle maggiori economie industrializzate hanno mostrato un basso profilo di crescita.

Al di fuori dell'area OCSE è aumentata la domanda proveniente dai Paesi asiatici e da quelli del Golfo.

In tale contesto economico l'Italia ha accusato un ulteriore rallentamento nella crescita (1,1 - 1,2% nel 1992, 1,4% nel 1991 rispetto al 2% del 1990).

Impulsi espansivi non sono stati prodotti nè dalle esportazioni, penalizzate dalla perdita di competitività dei prodotti nazionali e dalla minore richiesta estera, nè dagli investimenti fissi lordi ancora stagnanti, per le minori opportunità di profitto e gli elevati tassi d'interesse.

Alla debolezza della domanda interna è corrisposta una flessione dell'attività produttiva.

L'inflazione si è mantenuta ancora su livelli elevati (6,4% in media d'anno nel 1991; 5,4% nel 1992) rispetto a quella dei paesi aderenti allo SME.

Ugualmente sfavorevole all'economia italiana è stato il differenziale dei tassi di interesse che ha causato un consistente deflusso di capitali, principale causa dell'aggravamento del saldo della bilancia dei pagamenti (da +

XI LEGISLATURA - DISEGNI DI LEGGE E RELAZIONI - DOCUMENTI

15.156 miliardi a - 8.571 miliardi nel 1991 e a -32.549 miliardi nel 1992).

Nel 1991 il saldo negativo di parte commerciale è aumentato del 13% circa e si è originato da esportazioni per 209.747 miliardi e da importazioni per 225.770 miliardi. Il peggioramento del saldo è da attribuire all'aumento del disavanzo dei settori agro-alimentare e mezzi di trasporto.

Un significativo miglioramento si è registrato nel 1992. Infatti, il disavanzo di parte commerciale (pari a 12.681 miliardi, derivante da esportazioni per 219.427 miliardi e importazioni per 232.108 miliardi) si è ridotto del 20,8% per la contrazione dei disavanzi energetico e agro-alimentare attribuibile all'andamento riflessivo dei prezzi petroliferi.

I principali partners commerciali dell'Italia sono stati ancora i paesi CEE e, in particolare, la Germania e la Francia.

Nel 1991 una sostenuta crescita è stata registrata per le importazioni dagli Stati Uniti; tale fenomeno, non essendo stato controbilanciato da un'uguale espansione delle esportazioni, ha causato il deterioramento dell'attivo registrato nel 1990 con i Paesi industrializzati extra-CEE, passato da + 1.705 miliardi a - 2.154. Saldo negativo

XI LEGISLATURA - DISEGNI DI LEGGE E RELAZIONI - DOCUMENTI

confermatosi nel 1992 anche se ad un livello lievemente inferiore (-1.907 miliardi).

E' migliorato il disavanzo con i Paesi OPEC (da -7.017 miliardi nel 1990 a -6.154 nel 1991 e a -2.959 nel 1992) per la maggiore domanda proveniente da paesi impegnati nella ricostruzione in seguito alla guerra del Golfo e per la debolezza dei prezzi petroliferi.

Con i Paesi dell'Est, ed in particolare con l'URSS, le correnti di esportazione sono state frenate dalle difficoltà nascenti dal processo di trasformazione delle economie. Tuttavia, nel corso del 1992, la domanda di prodotti italiani proveniente da tale area ha mostrato una maggiore vivacità.

I dati esposti evidenziano un peggioramento della congiuntura della economia italiana per effetto e nel contesto dell'andamento di quelle internazionali. In tale quadro, tuttavia, l'attività assicurativa SACE ha segnato un trend positivo di crescita, in linea con l'andamento del precedente esercizio. Tant'è che, come meglio sarà illustrato nel cap. IV, il valore contrattuale delle operazioni ammesse a garanzia SACE si è incrementato nel 1991 del 25% ca. e nel 1992 di un ulteriore 3,5%.

- CAP. III: Peculiarità delle strategie assicurative

Nel precedente capitolo è stato tratteggiato l'andamento della congiuntura economica, sia internazionale che nazionale; si pone, ora, opportuno soffermarsi sui più significativi provvedimenti adottati dalla SACE, in materia di strategie assicurative.

Ovviamente trattasi di scelte che hanno costituito, secondo il Comitato di gestione, il necessario punto di temperamento tra ruolo istituzionale di sostegno del credito alle esportazioni (il cui costo resta individuato dall'ammontare degli indennizzi da recuperare, specie di quelli correlati alla copertura dei rischi politici) ed il principio di tendenziale economicità, pur con tutti i limiti di cui si è discusso nella parte I cap. III, relativa al ruolo primario svolto dal CIPES nella definizione della linea governativa di orientamento della politica di sostegno del settore. Nel corso del 1991 e del 1992 la SACE ha provveduto ad un continuo aggiornamento degli indirizzi di politica assicurativa al fine di adeguare gli strumenti d'intervento alle mutevoli necessità degli operatori e migliorare il sostegno alle correnti esportative nazionali ponendo particolare attenzione su 3 profili:

- 1) l'affinamento delle misure cautelative, adeguandole all'evolversi della situazione economico-finanziaria e della

XI LEGISLATURA - DISEGNI DI LEGGE E RELAZIONI - DOCUMENTI

sinistrosità dei paesi nonché all'atteggiamento assicurativo delle omologhe agenzie estere che operano nel settore. Allo scopo di ridurre progressivamente la concentrazione del portafoglio verso paesi ad alto indice di sinistrosità:

- è stata privilegiata la politica del monitoraggio dei paesi stessi al fine della loro riclassificazione nelle apposite categorie di rischio sino alla sospensione quando le prospettive di solvibilità risultassero incerte;
- né di minor rilievo è stata la ridefinizione dei rispettivi plafonds per detti paesi tenuto conto della loro capacità del ripagamento del debito;
- analogamente, tenuto conto dell'aggravamento della sinistrosità, si è operato sulla "variabile" del tasso di premio maggiorandolo dello 0,25%, ovvero dello 0,50%, ovvero dell'1% a seconda che il paese risultasse classificato nella 1^a, 2^a o 3^a categoria di rischio;
- inoltre, a salvaguardia della integrità patrimoniale dell'Ente, è stato deciso che non vengano date coperture assicurative a quei Paesi che risultino in arretrato verso la SACE, quando questi arretrati non siano il risultato di accordi di riscadenzamento stabiliti nell'ambito del Club di Parigi;

XI LEGISLATURA - DISEGNI DI LEGGE E RELAZIONI - DOCUMENTI

- è stato condizionato l'esame delle richieste della "promessa di garanzia" per linee di credito open già destinate a paesi plafonati alla condizione che le stesse linee fossero state previste da intese o Accordi Intergovernativi.

- è stato definito un accordo di collaborazione con l' UNIDO (United Nations Industrial development organization) per l'attivazione di studi di prefattibilità sulle disposizioni in materia di project financing al fine di valutare il progetto stesso sotto il profilo economico e determinare la capacità dello stesso a produrre un cash flow in grado di garantire il relativo servizio del debito;

- è stata recepita la delibera CIPES del 19.3.1992 con la quale, in coerenza con le indicazioni fornite dalla Corte dei Conti con la determinazione n. 7/91, viene restituito al Comitato di Gestione SACE potere decisionale in ordine alla definizione del tasso di copertura assicurativa, anche per le operazioni scaturenti da Accordi Intergovernativi, in precedenza vincolate al 100%;

- particolare impegno è stato dedicato dal Comitato di Gestione alla definizione di condizionalità per rafforzare la posizione creditoria SACE, in caso di sinistro dell'operazione, attraverso la definizione di una serie di misure di tutela, sia nei confronti del debitore estero (Stato, committente

XI LEGISLATURA - DISEGNI DI LEGGE E RELAZIONI - DOCUMENTI

privato), sia nei confronti del nostro operatore, specie quando egli abbia dato, in qualche misura, causa al verificarsi del sinistro.

Nella prima fattispecie rientrano le forme di collateralizzazione quali il "counter trade" (un sostanziale baratto tra ragioni di credito e merci); l'"escrow account" (versamento su un conto vincolato dai proventi rivenienti dall'attività di impresa del debitore estero); l'accensione di ipoteche immobiliari, etc.

Rientrano nella seconda specie quelle forme di diretta responsabilizzazione del risultato di impresa dell'operatore nei confronti della SACE mediante il rilascio di una apposita fidejussione o di lettera di manleva ovvero mediante il contenimento della quota di copertura assicurativa, lasciando a suo carico il rischio diretto dello scoperto.

- ed infine è stato anche stabilito di elevare da 5 a 30 giorni il termine per la liquidazione dell'indennizzo per le polizze triangolari, permettendo così alla Sezione di pagare il sinistro con un lasso temporale di 60 giorni dalla scadenza della rata contro i precedenti 35 giorni.

- 2) Snellimento delle procedure operative al fine di accelerare i tempi di lavorazione:

XI LEGISLATURA - DISEGNI DI LEGGE E RELAZIONI - DOCUMENTI

- a tale scopo è stato riesaminato l'iter per il rilascio della garanzia alle linee di credito a breve termine, prevedendo: a) che le linee comunicate avranno come beneficiaria una sola banca estera; b) la richiesta, per le linee di credito interne, di un massimale con l'indicazione da parte dell'Assicurato del beneficiario estero; c) la riduzione del premio anticipato nella misura del 5%; d) l'obbligo della globalità delle conferme per il Paese;

Ulteriori iniziative sono state assunte nel 1992, ed in particolare:

a) si è ritenuto opportuno, sulla base delle innovazioni legislative che hanno integrato gli investimenti all'estero (istituzione della SIMEST; interventi a favore piccole e medie imprese) modificare alcune disposizioni delle CGP degli stessi.

Tra le quali le più significative sono:

- considerare decaduta la condizione di ammissibilità alla garanzia nell'esonero dall'obbligo di versamento di un deposito del 50% del controvalore in lire dell'importo da trasferire;
- portare al 90% la percentuale di copertura massima nei casi di operazioni effettuate in associazione con la MIGA o con l'IFC;
- effettuare il pagamento del premio in due versamenti semestrali;

XI LEGISLATURA - DISEGNI DI LEGGE E RELAZIONI - DOCUMENTI

- introdurre la possibilità di innalzare sia il valore iniziale dell'investimento (sino al 100%) sia il limite annuo del valore iniziale dell'investimento stesso (al 10%), negli stessi casi in cui è possibile aumentare la percentuale di copertura massima.

b) nelle polizze globali contraente è stata estesa a tutti i "consorzi o raggruppamenti di imprese che abbiano come oggetto sociale la commercializzazione anche all'estero dei prodotti delle imprese consociate" la possibilità di stipula del contratto, precedentemente prevista esclusivamente per i consorzi all'export o Istituti Finanziatori che stipulano i contratti di assicurazione per conto terzi.

c) ridefinizione ed ampliamento delle "linee di credito a carattere interno" che ora possono essere utilizzate per le conferme di apercredito verso tutte le banche di un paese beneficiario;

- adozione del principio della globalità assoluta mediante il quale l'assicurato si impegna a segnalare tutti gli utilizzi effettuati nei confronti di banche del Paese beneficiario anche nel caso in cui siano scaduti o siano stati rimborsati nel medesimo semestre.

XI LEGISLATURA - DISEGNI DI LEGGE E RELAZIONI - DOCUMENTI

3) Il sostegno all'export:

Fra le più significative scelte gestionali che hanno influito sull'export italiano, meritano di essere illustrate quelle riguardanti la Turchia, l'Algeria e l'ex URSS, nonché gli sviluppi dell'accordo commerciale con la SIAC (Società Italiana Assicurazione e Credito).

Trattasi di scelte operate dal Comitato di gestione, nel contesto di delibere CIPES adottate anche nell'ottica di un intervento dello Stato italiano a sostegno di economie deboli e in fase di trasformazione, ovvero verso le quali sussiste una particolare reciprocità di rapporti commerciali.

Rilevano al riguardo tutte quelle cautele adottate dal Comitato di gestione affinché le operazioni assentite, specie verso paesi il cui ripagamento si prospetta di incerto esito, non si risolvano in un sicuro sinistro, con conseguenze a carico del bilancio pubblico.

Nell'ordine:

Turchia (categoria di rischio 2°): la delibera CIPES del 19/3/91 ha autorizzato l'assunzione di nuovi impegni assicurativi a fronte di crediti all'esportazione a medio e lungo termine per la realizzazione e completamento di infrastrutture civili fino all'importo di Lit. 400 mld.

XI LEGISLATURA - DISEGNI DI LEGGE E RELAZIONI - DOCUMENTI

L'iniziativa ha permesso di rivitalizzare le presenze dei nostri operatori su quel mercato, tenuto conto che il plafond residuale, disponibile a quella data, era di poche decine di miliardi.

In sede applicativa, e previa verifica della idoneità del progetto a produrre reddito per il paese beneficiario, è stata rilasciata una garanzia assicurativa a copertura di un progetto autostradale, da realizzarsi ad opera della Astaldi, di importo pari all'intera disponibilità aggiuntiva.

Algeria (categoria di rischio 2^a): premesso che per ragioni di interscambio sussiste un particolare interesse verso questo paese, in quanto fornitore di energie naturali, nel corso del 1991, in attuazione delle Delibere Cipes dell'ottobre '90 e del marzo '91, le disponibilità finanziarie per coperture assicurative hanno raggiunto livelli di tutto rilievo.

In particolare la politica a sostegno delle forniture di grano duro e prodotti assimilati è stata ulteriormente sostenuta con l'istituzione di un plafond iniziale ad esaurimento pari ad un controvalore di 250 milioni di \$ per il 1991, interamente utilizzato e successivamente reintegrato, per il 1992, fino ad ulteriore ammontare di 150 miliardi di lire, avvalendosi delle disponibilità esistenti sul c/Rotativo a breve termine ridotto, per l'effetto, di un pari importo (delibera del 2.6.92).

XI LEGISLATURA - DISEGNI DI LEGGE E RELAZIONI - DOCUMENTI

Ancora più significativo l'impegno, in aggiunta a quelli già esistenti, disposto con delibera CIPES del marzo '91, in esecuzione di accordo intergovernativo riguardante la concessione di nuove linee di credito finanziarie, e non, fino ad un importo complessivo pari a 7,2 miliardi di \$ nel triennio '91-'93.

Per tali linee di credito è stata prevista una garanzia collaterale, in gas, mediante il meccanismo del versamento su un conto vincolato al servizio del debito dei proventi dovuti dalla Snam per gli acquisti di gas in quel paese.

In sede di perfezionamento del relativo accordo commerciale con la Sonatrach (compagnia algerina del settore energetico) il Comitato di gestione ha verificato, tra l'altro, che la validità e l'efficacia dello stesso risultasse consacrata in forme documentali tali da garantire la copertura del rischio assicurato.

Nel corso del 1991 mentre si sono avviate le procedure per l'utilizzazione, su tale complessiva disponibilità, di 4,5 mld di \$ per la realizzazione di un progetto di raddoppio dell'esistente gasdotto, funzionale all'accordo intergovernativo, sono state attivate linee di credito per complessivi 2,7 mld di \$, di cui 2,4 mld di \$ destinati al

XI LEGISLATURA - DISEGNI DI LEGGE E RELAZIONI - DOCUMENTI

rifinanziamento di un pregresso debito algerino, a breve termine, in modo da alimentare nuove correnti esportative.

EX URSS (categoria di rischio 1°): più complessa l'attività deliberativa SACE in merito ai rapporti verso l'ex URSS.

Infatti, nel corso del 1991, per effetto dei noti eventi politici interessanti quell'area geografica, si è reso necessario più volte riconsiderare le scelte deliberative già adottate in attuazione della delibera CIPES del 17 ottobre 1990, in attuazione di apposito accordo intergovernativo del settembre 1990.

Questa prevedeva la concessione di crediti intergovernativi per Lit. 5000 mld nel periodo 1990-1994 (in ragione di Lit. 1000 mld all'anno) ferma restando la possibilità di assicurare altri crediti fuori plafond.

In attuazione della stessa, il Comitato di gestione aveva inizialmente deliberato, nel corso del 1991 (17.1.91-16.5.91 e 19.9.91) la concessione di una promessa di garanzia per un credito finanziario dell'importo corrispondente alla tranche 1990 (Lit. 1.000 mld) in favore dell'Istituto di credito Mediobanca - IMI, da utilizzarsi dai nostri operatori per investimenti a carattere strutturale ed infrastrutturale a sostegno di quella economia. Tale impegno veniva garantito dalla banca pubblica (VEB dell'ex URSS) ma la linea di credito non ha potuto trovare attuazione nel corso del 1991 in quanto

XI LEGISLATURA - DISEGNI DI LEGGE E RELAZIONI - DOCUMENTI

Quanto, infine, agli sviluppi dell'accordo SACE-SIAC, si rammenta che già nella precedente relazione era stato riferito della stipula, in data 25.7.90, con la SIAC - con la quale è già in atto un Trattato di Riassicurazione sin dal 1978 - di "un accordo-quadro" per una sostanziale cogestione del "credito commerciale".

Settore questo di grande interesse specie ove si consideri che l'attività creditizia di natura commerciale interessa in via prioritaria le piccole e medie imprese le quali - secondo anche le annotazioni della Corte di cui nelle precedenti relazioni - solo in misura molto contenuta si sono avvalse dello strumento agevolativo SACE, a causa della carenza di una capillare diffusione sul territorio del servizio prestato da questo Istituto.

E' da rammentare, al riguardo, che già in sede di istituzione della SACE era stato auspicato, sotto il profilo assicurativo, un ampliamento, rispetto alle passate gestioni (ex leggi nn. 635/61 e 131/67), del sostegno alle operazioni di esportazione, in special modo quelle a breve termine concernenti le piccole e medie imprese, in linea anche con i sistemi in vigore nei principali paesi industrializzati.

XI LEGISLATURA - DISEGNI DI LEGGE E RELAZIONI - DOCUMENTI

intesa intergovernativa del 1990 agli esercizi 1993-1994 per un totale di Lit. 1.500 mld sottoforma di credito fornitore, secondo apposita lista (TEREK) allegata all'addendum medesimo.

Con tale iniziativa veniva ad operarsi una sostanziale novazione oggettiva dell'originaria intesa politica, atteso che a beni di investimento venivano a sostituirsi beni di consumo.

Il successivo 23 agosto il Ministro del Tesoro impartiva apposite direttive in ordine alla utilizzazione di tali disponibilità, puntualizzando che in conto esercizio 1994 andavano assicurate operazioni nel limite di 1.000 mld ed in conto esercizio 1993 per la differenza di 500 mld.

Veniva, altresì, riconosciuta alla SACE piena autonomia di scelta in ordine alle condizioni di durata, percentuale di copertura e livello di premio.

In attuazione di tale direttiva, nel corso del 1992, sono state concesse garanzie assicurative sulla fornitura di generi alimentari, secondo i contratti inseriti nella citata lista Terek, utilizzando integralmente le indicate disponibilità.

--- *** ---

XI LEGISLATURA - DISEGNI DI LEGGE E RELAZIONI - DOCUMENTI

Riassicurazione in base al quale la SACE riassicura il 45% dei rischi commerciali ed il 95% dei rischi politici assunti dalla SIAC, nel quadro di un plafond di 4.500 miliardi.

In data 16.6.1991 il Comitato di gestione ha approvato l'intesa applicativa dell'accordo sopra citato.

Le intese di collaborazione SACE-SIAC prevedono, principalmente:

- la messa a disposizione della SACE della organizzazione commerciale SIAC, articolata in due aree (area Nord a Milano, area Centro-Sud a Roma), in due uffici (Bari e Napoli) ed in 19 Agenzie Generali, ubicate nei principali centri industriali e commerciali del paese;
- l'emissione di "polizze biintestate" SACE/SIAC, per la copertura dei rischi commerciali, a breve termine, per esportazioni destinate a paesi extra CEE; tali polizze saranno assunte in coassicurazione, con retrocessione alla SIAC della quota di pertinenza SACE e riassicurazione da parte della SACE stessa (nota 1);

(1) Si nota che la SACE è legittimata a concedere accordi di riassicurazione o di coassicurazione, a norma del III comma dell'art. 3 della legge 227.

XI LEGISLATURA - DISEGNI DI LEGGE E RELAZIONI - DOCUMENTI

Del resto, esigenze di una maggiore incisività dell'azione della SACE sono state negli ultimi tempi, a più riprese, avvertite sia in sede parlamentare che imprenditoriale.

Sicché, per ovviare a tale lacuna, anche in vista dell'integrale attuazione del mercato comune, si è posta l'alternativa di creare una rete commerciale ad hoc da parte della SACE ovvero di utilizzare le strutture già esistenti sul mercato: scelta questa quanto mai complessa, tenuto conto per un verso delle difficoltà, e non solo di ordine finanziario, cui si sarebbe dovuta confrontare la SACE in sede di riorganizzazione dei propri servizi anche sul piano periferico, e per altro verso della scarsa chiarezza della legge istitutiva, quanto alla possibilità di delegare a terzi compiti istituzionali intestati alla SACE medesima.

D'altra parte s'imponessa una tempestiva decisione in materia, tenuto conto che le consorelle della SACE in altri Paesi già hanno assunto iniziative al riguardo (Accordo tra l'ente assicuratore francese COFACE e la privata SFAC; tra quella belga OND e la privata COBAC, tra quella inglese ECGD e gruppi privati).

Dopo approfondito dibattito si è optato per tale accordo, tenuto anche conto delle circostanze che con la nominata SIAC - come già detto - è in vigore, fin dal 1978, un Trattato di

XI LEGISLATURA - DISEGNI DI LEGGE E RELAZIONI - DOCUMENTI

il quadro giuridico di riferimento, in precedenza definito con le autorità dell'ex URSS, subiva una tale evoluzione da imporre un nuovo esame, specie per acquisire certezza in ordine alla reale distribuzione dei poteri, in seno alle nuove Repubbliche, nonché circa la legittimazione dei nuovi soggetti contraenti ed assumere vincoli giuridici.

Solo nel corso del 1992, chiarificatosi il quadro politico, il CIPES impartiva apposite direttive in forza delle quali l'originario importo di 1.000 mld - esercizio 1990 - veniva ripartito tra le Repubbliche ex URSS di Russia (750 mld) Ucraina (150 mld) Bielorussia (100 mld).

Per l'effetto, la originaria promessa di garanzia è stata rinnovata in favore della Russia per l'intero importo di pertinenza e risulta utilizzata, sino a tutto il 1992, per circa 250 mld.

Diversamente i rapporti con l'Ucraina e Bielorussia ancora non hanno trovato definizione.

Per altro verso le autorità governative italiane, a fronte della sopravvenuta drammatizzazione della urgenza alimentare della Russia, hanno ritenuto di stipulare, con quel governo, in data 2.8.91, un accordo aggiuntivo con il quale sono state anticipate le linee di credito già destinate dalla originaria

XI LEGISLATURA - DISEGNI DI LEGGE E RELAZIONI - DOCUMENTI

- la conferma del Trattato di assicurazione, utilizzabile, oltre che per le suddette polizze biintestate, anche per le operazioni di esportazione nell'ambito europeo, ove non in contrasto con il Trattato di Roma.

L'intesa commerciale, che presenta carattere sperimentale, in vista di fornire utili elementi di valutazione anche alle autorità governative ed al Parlamento nella imminenza di una pur auspicata iniziativa di riorganizzazione del settore, non ha trovato, tuttavia, ancora attuazione. Ciò in quanto si è reso necessario procedere ad accurati accertamenti sulla gestione del Trattato di Riassicurazione, tenuto conto dell'esito di alcune operazioni assicurate dalla SIAC che avevano dato origine a sinistri con conseguente esposizione finanziaria SACE.

Nonostante la pendenza di tali accertamenti l'accordo, la cui scadenza originaria era fissata al 31.12.92, è stato prorogato sino al 1995, tenuto conto del favorevole riscontro riservato dal mercato alla iniziativa in argomento, come meglio illustrato, nell'apposita tabella:

XI LEGISLATURA - DISEGNI DI LEGGE E RELAZIONI - DOCUMENTI

Riassicurazione in base al quale la SACE riassicura il 45% dei

XI LEGISLATURA - DISEGNI DI LEGGE E RELAZIONI - DOCUMENTI

TAB. 11

Dati della gestione del Trattato di Riassicurazione relativi all'esercizio 1991, correlati con quelli del 1992:

	esercizio 1991	esercizio 1992
	(dati espressi in miliardi di lire)	
1) Impegni SIAC per affidamenti concessi:		
A) Rischi commerciali	Lit. 2.912,330	Lit. 3.243,150
B) Rischi politici	Lit. 64,010	Lit. 55,340
Impegni assunti dalla SACE:		
A) Rischi commerciali	Lit. 1.310,550	Lit. 1.459,420
B) Rischi politici	Lit. 60,810	Lit. 52,570
2) Premi incassati:		
A) Rischi commerciali	Lit. 21,244	Lit. 20,980
B) Rischi politici	Lit. 0,418	Lit. 0,260
Provvigioni retrocesse (competenza SIAC)	Lit. 6,932	Lit. 6,790
A) Rischi commerciali	Lit. 6,798	Lit. 6,710
B) Rischi politici	Lit. 0,134	Lit. 0,080
Premi netti (competenza SACE)	Lit. 14,730	Lit. 14,450
3) Sinistri:		
pagati da SIAC:		
A) Rischi commerciali	Lit. 27,470	Lit. 36,702
B) Rischi politici	Lit. 1,073	Lit. 1,258
Quota SACE:		
A) Rischi commerciali	Lit. 12,360	Lit. 16,516
B) Rischi politici	Lit. 1,020	Lit. 1,195
Recuperi:		
da SIAC:		
A) Rischi commerciali	Lit. 2,064	Lit. 2,404
B) Rischi politici	Lit. _____	Lit. _____
Quota SACE:		
A) Rischi commerciali	Lit. 0,929	Lit. 1,081
B) Rischi politici	Lit. _____	Lit. _____
4) Saldo SACE	Lit. + 2,279	Lit. - 2,180

Il totale degli impegni in essere al 31.12.91, nell'ambito del plafond di Lit. 4.500 miliardi, è asceso a Lit. 4.478,1 miliardi.

Al 31.12.92, nell'ambito del plafond nel frattempo elevato a Lit. 5.000 miliardi si è registrato da parte della SIAC un totale di impegni in essere pari a Lit. 4.716,06 miliardi.

XI LEGISLATURA - DISEGNI DI LEGGE E RELAZIONI - DOCUMENTI

Conclusivamente la Corte osserva come, sino a tutto il 1992, il progetto originario di apprestare un canale "collaterale di vendita" del prodotto assicurativo in favore della piccola e media impresa non sia ancora entrato in vigore, per motivi procedurali.

XI LEGISLATURA - DISEGNI DI LEGGE E RELAZIONI - DOCUMENTI

- CAP. IV: I risultati imprenditoriali:

Nel contesto delle scelte strategiche sopra delineate, e pur a fronte del persistere di una sfavorevole congiuntura internazionale rispetto al 1990 (contrazione del tasso di espansione delle esportazioni italiane dal 5,6% al 3,1% nel 1991 ed al 4,6% nel 1992) i dati consuntivi evidenziano, come affermato nel precedente capitolo II, che il valore contrattuale delle operazioni ammesse a copertura SACE, pari a 21.309 miliardi nel 1991 ed a Lit. 22.049 mld nel 1992, ha, tuttavia, registrato un tasso di incremento sul precedente anno rispettivamente del 25,2% nel 1991 e di un ulteriore 3,5% nel 1992.

Conseguentemente i nuovi impegni assunti dalla SACE, a fronte delle operazioni ammesse, sono ammontati nel 1991 a 14.696 miliardi (+ 21,5% rispetto al 1990), di cui 11.152 miliardi per operazioni a medio e lungo termine (+30,3%) (plafond ordinario) e 3.544 miliardi per quelle a breve termine (+0,2%) (plafond rotativo). Risultati sostanzialmente stabilizzatisi nel 1992, con un modesto incremento dell'1,9% (mld. 14.975). Tale percentuale di incremento, peraltro, si giova prevalentemente delle coperture sul breve termine che hanno segnato un + 35,4% (4.800 mld), così compensando la flessione per le operazioni a medio termine del -8,8% (mld. 10.175).

Il divario tra i valori enunciati, relativi alle operazioni assicurate, e gli impegni assunti dalla SACE è da attribuire alla varietà delle specie dei rischi, cui consegue una differenziazione

XI LEGISLATURA - DISEGNI DI LEGGE E RELAZIONI - DOCUMENTI

della relativa percentuale di copertura nonché alle condizioni di regolamento e di pagamento contrattualmente previsti e, quindi, alla quota parte delle stesse esposte a rischi (es. rischio del credito, fidejussioni, revoca, ecc.).

A questa crescita, tuttavia, non ha corrisposto, nel 1991, l'incremento delle entrate per premi che, anzi, hanno subito una flessione del 6,5%. Ciò è da attribuire anche alla circostanza che parte delle operazioni assicurate (mld 3.055 del 1991 a fronte di mld 1.601 del 1990) sono state assentite nel contesto di ristrutturazione del credito, attraverso lo strumento del rifinanziamento che dà titolo alla riduzione del tasso di premio del 75%. Tale abbattimento - inizialmente fissato al 50%, con delibera SACE del 9.5.1985 assentita con delibera C.I.P.E.S. del successivo 4.7.1985 - si è reso necessario ulteriormente ridurre sino al 75% (delibera SACE del 1.8.1985) per corrispondere alla esigenza di allineamento a quanto praticato dagli altri Paesi industrializzati a sostegno delle economie più deboli, tenuto conto che il premio grava sul paese debitore.

Diversamente nel 1992, durante il cui esercizio il fenomeno dei rifinanziamenti ha avuto scarsa incidenza, le entrate per premio hanno segnato un incremento (+ 24,5%) più che proporzionale rispetto all'incremento dei valori assicurati.

I dati di segno positivo così riportati sono tuttavia al di sotto delle disponibilità deliberate dal Parlamento in occasione della

XI LEGISLATURA - DISEGNI DI LEGGE E RELAZIONI - DOCUMENTI

assegnazione dei rispettivi plafonds 1991/92, come evidenziato nelle tabelle 9 e 10 (plafond)

Ritiene, al riguardo, la Corte che ogni ulteriore iniziativa debba essere messa allo studio del Comitato di gestione per vivacizzare la domanda di copertura assicurativa specie nella particolare congiuntura economica, a sostegno della imprenditoria nazionale.

Diversamente, in sede di predisposizione delle previsioni di bilancio e Legge finanziaria, è opportuno che le proposte vengano ridefinite in relazione alla reale capacità di utilizzo dei fondi stanziati.

XI LEGISLATURA - DISEGNI DI LEGGE E RELAZIONI - DOCUMENTI

- CAP. V: Commenti e considerazioni

Così esposti i risultati d'impresa, le riflessioni della Corte focalizzano due distinti aspetti: valutando, distintamente, per un verso il profilo pubblicistico dell'adeguatezza dei mezzi e degli investimenti a carico del Tesoro - nel contesto della politica governativa del sostegno all'esportazione - per l'altro verso, il correlato profilo aziendalistico della comparazione tra costi e prestazioni rese.

- CAP. V.1: In particolare: il profilo pubblicistico

- L'evidenziato incremento delle coperture assicurative ha riguardato principalmente le operazioni con dilazione di pagamento superiore a 24 mesi, assentite sul plafond annuale, utilizzato quasi per intero (residuano soli mld 164 nel 1991) sulla base delle indicazioni formulate dalla Corte dei Conti nella precedente relazione. Diversamente è avvenuto nel 1992, chiuso con una residua disponibilità di ben mld. 872 da attribuire ad una flessione della domanda di nuove coperture assicurative valutata in misura del 9,9% rispetto al 1991. Del resto tale fenomeno si era già registrato, sin dal 1991, per il plafond rotativo (dilazione entro i 24 mesi), rimasto inutilizzato per mld 2.249 passati poi a 2.765 mld per il 1992,

XI LEGISLATURA - DISEGNI DI LEGGE E RELAZIONI - DOCUMENTI

evidenziando così, ripetesi, una minore domanda assicurativa nel settore.

Permane lo squilibrio nella composizione del portafoglio - già evidenziato nel precedente referto al Parlamento - fortemente influenzata dalla sinistrosità - che ha raggiunto livelli notevoli - tenuto conto che in termini percentuali la complessiva esposizione, al 31.12.1991, pari a mld 45.227, presenta la seguente distribuzione tra le maggiori aree geografiche: 6,7% Paesi industrializzati; 23,2% ex Paesi a commercio di Stato ed in via di trasformazione; 46,9% Paesi OPEC; 23,2% Paesi in via di sviluppo. Dati rimasti sostanzialmente omogenei nel 1992 tant'è che la complessiva esposizione di mld. 50.266 (+11,1%) presenta la seguente composizione: 6,9% Paesi industrializzati; 26,6% ex Paesi a commercio di Stato ed in via di trasformazione; 45,6% Paesi OPEC; 20,9% Paesi in via di sviluppo.

All'interno di tale quadro va considerata la posizione dell'Algeria, della Russia e dell'Iran. In particolare il Comitato di Gestione ha adottato delibere miranti a contenere la crescita dell'esposizione verso questi ed altri casi simili. La Corte ritiene che l'intrapresa azione, anche se porterà ad una minore azione di sostegno delle esportazioni italiane verso questi paesi, costituisca una opportuna e necessaria cautela tenuto conto della peculiarità delle situazioni regionali.

XI LEGISLATURA - DISEGNI DI LEGGE E RELAZIONI - DOCUMENTI

- Di non minore interesse sono i dati relativi agli utilizzatori del servizio SACE; da essi si desume che le nuove coperture assicurative sono costituite per 10.123,6 miliardi da crediti finanziari (+ mld 10.356 per il 1992) ossia finanziamenti concessi a Stati o banche centrali estere, ad enti o imprese pubblici o privati di paesi esteri per il pagamento di esportazioni italiane, conferme di apercredito e linee di credito a breve termine; per 4.571,1 miliardi (mld 4.619 per il 1992) da crediti fornitori (ossia crediti derivanti da dilazioni di pagamento concesse direttamente dall'operatore italiano alla controparte estera) e, per il 1991, per 1,4 miliardi da investimenti all'estero, sotto forma di compartecipazione del fornitore italiano nell'impresa del committente estero;

- Avuto riguardo ai soli crediti fornitori, si rileva che nel 1991 le grandi imprese hanno assorbito il 70,2% (89,6% nel 1992) delle coperture a medio e lungo termine ed il 56,8% (30,8% nel 1992) di quelle a breve termine.

Quanto alla distribuzione geografica degli utilizzatori si evidenzia che, nel 1991, del totale assicurato il 50,8% ha riguardato l'Italia settentrionale; il 46,7% le regioni dell'Italia Centrale e solo il 2,5% quelle meridionali ed insulari.

Nel 1992 sensibile il calo dell'imprenditoria dell'Italia centrale con una utilizzazione contenuta al 29,4%, a fronte di

XI LEGISLATURA - DISEGNI DI LEGGE E RELAZIONI - DOCUMENTI

un incremento di quella dell'Italia settentrionale (59,1%) e meridionale (11,5%).

- Relativamente alla pur doverosa "politica di cautela" illustrata nel precedente capitolo, che ha visto il Comitato di gestione impegnato in una assidua opera di monitoraggio della situazione economico-finanziaria e di sinistrosità di singoli paesi (al fine, tra l'altro, di aggiornare i rispettivi plafondi di esposizione, sino alla "chiusura" nei casi di gravi incertezze nelle prospettive di ripagamento del debito) la Corte dei Conti ne evidenzia il peculiare intento di contenere l'esposizione finanziaria dell'Ente.

Rileva, tuttavia, in argomento che, in tema di utilizzazione delle risorse finanziarie liberate annualmente dalla legge di bilancio e dalla legge finanziaria, non possa ulteriormente prescindersi da un approccio globale e complessivo - come già raccomandato sin dal 1979 con determinazione n. 1491 - mediante la predisposizione di apposito piano programma, con il quale, nel contesto delle direttive CIPES, vada a definirsi la complessiva strategia dell'intervento; strategia che tenga conto sia delle variabili della tecnica assicurativa quali la rischiosità del Paese, la capacità di ripagamento, l'idoneità tecnico/finanziaria dell'operatore etc., sia dell'esigenza, non certo trascurabile, d'individuare i settori dell'economia

XI LEGISLATURA - DISEGNI DI LEGGE E RELAZIONI - DOCUMENTI

nazionale meritevoli di sostegno pubblico e che, altrimenti, potrebbero finire fuori mercato.

E' pur vero che nel corso degli esercizi all'esame le vicende internazionali hanno segnato un tale grado di rapida evoluzione da richiedere continui aggiornamenti della politica governativa e delle scelte gestionali della SACE, e, tuttavia, si palesa di tutta evidenza l'utilità di uno strumento di programmazione che possa costituire un quadro di riferimento per l'imprenditoria nazionale nonché un parametro di verifica delle cause dei successivi scostamenti e della coerenza con le indicazioni CIPES. Ed, infatti, seppure le singole delibere assunte nel corso d'anno in tema di "cautela" e "scelte strategiche" si palesano mirate alla migliore tutela della SACE, tuttavia il loro limite è costituito dalla frammentarietà dell'intervento, correlato a tematiche particolari, e quindi, al di fuori di un globale apprezzamento, fra l'altro, del portafoglio "rischi" della Sezione.

Al proposito viene in considerazione che la prassi invalsa di modificare il tetto massimo di esposizione verso i Paesi esteri, ovvero di assentire nuove aperture su Paesi chiusi, più di una volta in corso di esercizio - prassi, peraltro, interrotta di recente - non solo contraddice la logica di una programmazione da adottare a principio d'anno, ma può comportare l'insorgere del fenomeno distorsivo dell'operazione mirata, secondo cui del tetto massimo, volta a volta rinnovato,

XI LEGISLATURA - DISEGNI DI LEGGE E RELAZIONI - DOCUMENTI

beneficiano soltanto alcuni esportatori e cioè tanti quanti presentino operazioni esportative nei limiti della plafonatura determinata. L'immediato rinnovo della stessa genera un nuovo flusso esportativo verso lo stesso Paese che si esaurisce in tempi rapidi con evidente nocumento di tutti i potenziali utilizzatori del servizio che si vedono chiamati ad operare di volta in volta anziché a principio d'anno, come sarebbe logico, osservando l'ordine cronologico di presentazione della domanda assicurativa, in rapporto cioè ad un prestabilito programma di intervento assicurativo;

- riguardo al debito estero, poiché il ricorso ai rifinanziamenti e riscadenzamenti non sembra risolva in radice il problema, occorre riaffermare la necessità di un approccio diverso da parte degli enti finanziatori - e soprattutto da parte dei centri internazionali di finanziamento che sono alla ricerca di una permanente soluzione dell'alleggerimento del debito estero - al fine di riprendere, su nuove basi, il commercio tra i diversi Paesi industrializzati e quelli in via di sviluppo.
- Al riguardo, tenuto conto delle osservazioni già svolte sull'argomento delle ristrutturazioni, riafferma la Corte che la tecnica del "rifinanziamento" presenta aspetti positivi solo in una fase iniziale, in quanto apporta alle casse della SACE nuova liquidità, in tal modo sollevando il bilancio dello Stato dal corrispondente onere.

XI LEGISLATURA - DISEGNI DI LEGGE E RELAZIONI - DOCUMENTI

Già si è evidenziato come la negatività del differenziale fra i tassi di interessi attivi e passivi costituisca un onere latente a carico dell'Erario; a ciò aggiungasi l'effetto distorsivo sui risultati economici del bilancio SACE causato da sopravvenienze finanziarie episodiche e casuali che comportano momentanee eccedenze di cassa cui non corrisponde reale o definitiva patrimonializzazione delle partite creditorie.

Se poi si valuta che il rifinanziamento comporta il prolungarsi della esposizione assicurativa SACE - oltretutto a tassi di premio sfavorevoli (75% di abbattimento) in forza di delibera CIPES non certo adottata nella linea della economicità, di una gestione industriale - si rende ancor più necessario limitare al massimo il ricorso a tale strumento, all'uopo svolgendo, nelle competenti sedi governative, una decisa iniziativa, in modo da ammetterne il ricorso solo per fronteggiare esigenze di cassa non altrimenti risolvibili.

- In relazione alle operazioni di grosso impegno finanziario - nel premettere che in ordine alle singole fattispecie tecnico-giuridiche occorre approfondire se esistano oppure no le condizioni di assicurabilità di ogni ragione di credito proveniente dal contratto sottostante - va ribadita la necessità di una rigorosa verifica della idoneità economico-finanziaria e tecnico-industriale dell'operatore italiano a portare a compiuta realizzazione la commessa, senza dar luogo a riserve o contestazioni da parte del committente.

XI LEGISLATURA - DISEGNI DI LEGGE E RELAZIONI - DOCUMENTI

A ciò giova che sia stata introdotta dal Comitato di Gestione la cautela di richiedere un impegno diretto dell'operatore, sotto forma di fidejussione o lettera di manleva, specie quando trattasi di operazioni triangolari (1) per le quali, per loro intrinseca caratteristica, l'obbligo di pagamento dell'indennizzo alla Banca finanziatrice è vincolato dal rapporto sottostante e, quindi, senza che la SACE possa far valere la eventuale responsabilità dell'operatore italiano nella causazione del sinistro.

Quanto alla tardività nella liquidazione degli indennizzi, seppure nel corso del 1991 l'ammontare degli interessi pagati a tale titolo si è ridotta a 3,1 mld, a fronte di mld 4 del 1990, nel 1992 si è registrato un aggravamento del fenomeno tant'è che l'importo è lievitato a ben 7,9 mld ca..

(1) Trattasi, come detto nelle precedenti relazioni, di un rapporto assicurativo che sorge tra SACE, Banca finanziatrice e committente estero. Resta fuori, pertanto, l'operatore italiano.

- CAP. V.2: In particolare: il profilo aziendalistico

Al fine di valutare l'efficienza e l'adeguatezza della struttura pubblica, nell'ottica della impresa di assicurazione, tale profilo viene esaminato dalla Corte attraverso la valutazione di alcuni parametri quali: il rapporto premi/indennizzi; indennizzi/recuperi; costi amministrativi/prestazioni rese.

- In ordine al primo parametro si evidenzia che la macroscopica divaricazione tra le entrate per premi (aggirantisi mediamente nell'ultimo quinquennio in mld 200 ca.) e gli esborsi per indennizzi (la cui media si attesta sui 2.000 mld) pone l'attività SACE fuori della logica della mera alea assicurativa, risultando influenzate le scelte dalle esigenze di natura pubblicistica. E, tuttavia, non può non porsi la riflessione di una revisione della politica della fissazione dei premi, specie in riferimento all'andamento costante dell'incremento della sinistrosità.

Inoltre, va evidenziato che, a fronte di un incremento del valore contrattuale delle operazioni ammesse a garanzia (mld 21.309), del 25,2% sul 1990, è corrisposto un decremento degli introiti per premi (mld 200,3) pari al 6,3%.

XI LEGISLATURA - DISEGNI DI LEGGE E RELAZIONI - DOCUMENTI

Nel 1992 il rapporto premi valore assicurato è migliorato passando a mlđ 249,3 (valore assicurato 22.049) per effetto della qualità del tipo di operazioni assicurate. Infatti, nel corso di tale esercizio è stata effettuata una sola operazione assistita da rifinanziamenti e, quindi, annessa a fruire dello speciale beneficio della riduzione del premio del 75%

Resta, comunque, il forte squilibrio tra premi e valore assicurato che si riverbera nel rapporto tra indennizzi e premi il cui quoziente è passato dal 738%, nel 1986, a 1.157%, nel 1991 ed a 850% nel 1992, così ponendo la SACE in una posizione deteriore rispetto agli omologhi enti stranieri, come da tabella che segue.

TAB. 14

Indennizzi in percentuale premi (ultimo decennio aggiornato al 1991)						
SACE	COFACE	ECGD	HERMES	CESCE	NCM	OND
Italia	Francia	Regno	Germania	Spagna	Olanda	Belgio
Unito						
100	64	64	56	98	58	59

Il raffronto evidenzia che mediamente per le altre consorelle, salvo la CESCE, tale rapporto è più vantaggioso.

 XI LEGISLATURA - DISEGNI DI LEGGE E RELAZIONI - DOCUMENTI

Quanto al rapporto indennizzi/recuperi viene in evidenza che ad un incremento costante dei primi non corrisponde una simmetrica curva incrementale dei secondi, bensì importi talora in aumento e tal'altra in diminuzione. Ciò dipende dalla natura stessa dei recuperi su rischi politici, legati all'andamento delle economie dei paesi debitori. La discontinuità di tali rapporti crea effetti distorsivi non solo sui risultati di cassa della gestione SACE ma anche nella fase previsionale dei fabbisogni finanziari.

Nè di minor rilievo risultano alcuni raffronti percentuali, con gli omologhi enti stranieri, sui rapporti complessivi indennizzi/nuove garanzie nonché deficit cumulativo in percentuale esposizione complessiva (ultimo decennio).

TAB. 15

Indennizzi erogati in percentuale
valore contrattuale nuove garanzie
(ultimo decennio aggiornati al 1991)

SACE	COFACE	ECGD	HERMES	CESCE	NCM	OND
Italia	Francia	Regno Unito	Germania	Spagna	Olanda	Belgio
100	52	42	60	93.	24	41

XI LEGISLATURA - DISEGNI DI LEGGE E RELAZIONI - DOCUMENTI

TAB. 16

Deficit cumulativo in percentuale
 esposizione complessiva
 (ultimo decennio aggiornati al 1991)

SACE	COFACE	ECGD	HERMES	CESCE	NCM	OND
Italia	Francia	Regno Unito	Germania	Spagna	Olanda	Belgio
100	72	173	51	227	100	97

Nell'analisi dei dati di cui sopra si rileva, per prima cosa, come la media dei rapporti fra indennizzi erogati e valore contrattuale delle nuove garanzie concesse sia piuttosto sfavorevole per la SACE; gli altri enti registrano, infatti, un rapporto medio di poco superiore alla metà di quelle SACE e cioè praticano una politica di maggiore selettività nell'assunzione di nuovi rischi.

Il rapporto internazionale fra indennizzi e premi o tra i premi e il valore delle garanzie è di difficile interpretazione. Infatti, la composizione del portafoglio rischi politici tra i vari enti non è di molto differenziato, salvo qualche punto percentuale in più o meno in un paese in sinistro piuttosto che in un altro, sempre in sinistro.

XI LEGISLATURA - DISEGNI DI LEGGE E RELAZIONI - DOCUMENTI

D'altra parte, è difficilmente ipotizzabile che, nel quadro degli impegni assunti in sede Club di Parigi, un debitore paghi un creditore con preferenza rispetto ad un altro.

Quindi, la ragione non può che essere una delle seguenti, o una combinazione delle stesse:

- (a) le altre compagnie forniscono coperture assicurative in percentuale mediamente inferiore rispetto alla SACE;
- (b) le altre compagnie riconoscono con molta meno facilità il diritto dell'assicurato all'indennizzo;
- (c) i rispettivi governi rifinanziano attraverso altri canali una percentuale elevata di crediti in sofferenza;
- (d) nel portafoglio delle varie compagnie i rischi commerciali a BT (notoriamente in attivo) hanno un peso relativamente più elevato rispetto alla SACE;
- (e) gli importi contrattuali dichiarati dalle altre compagnie non sono omogenei rispetto a quelli dichiarati dalla SACE.

Si rileva come nei casi (a) e (b) gli esportatori degli altri stati finirebbero per essere in posizione nettamente meno favorita rispetto agli esportatori italiani.

D'altra parte, rapportando il deficit cumulativo (indennizzi/premi) all'esposizione alla fine di ciascun anno, la SACE (come la ECGD) si trova in una posizione intermedia fra i rapporti più favorevoli di HERMES e COFACE e quelli meno favorevoli di ECGD e CESCE. Tale fatto

XI LEGISLATURA - DISEGNI DI LEGGE E RELAZIONI - DOCUMENTI

fa ritenere che il precedente rapporto sia falsato probabilmente da una combinazione delle cause sopra indicate.

- Quanto al rapporto costi-prestazioni va precisato che tra i costi - da qualificarsi amministrativi - vengono in rilievo le componenti: spese per acquisizioni di servizi; spese per il personale; "altre".

Tali spese, nel loro complesso, hanno raggiunto, nel 1991, un importo di miliardi 50,4 incrementatorio a mlid 53,7 nel 1992. E tale è da considerarsi il costo effettivo per l'attività istituzionale dell'ente.

Nel quinquennio l'andamento indicizzato (1985 = base 100) risulta come da seguente tabella:

Andamento Spese di Gestione

(1985 = 100)

1986 = 111

1987 = 105

1988 = 106

1989 = 173 (effetto leasing immobiliare)

1990 = 130

1991 = 110

1992 = 117

XI LEGISLATURA - DISEGNI DI LEGGE E RELAZIONI - DOCUMENTI

Passando all'analisi delle poste più significative, si nota che nel quinquennio l'unico episodio gestionale di rilievo è costituito dall'acquisizione in leasing dell'immobile, sede dell'ente, che ha inciso nel 1989 per mld 11,8 (periodo giugno/dicembre) sui complessivi mld 35,3, nel 1990 per mld 21,9 (intero anno) sui complessivi mld 45,9 e nel 1991 per mld 21,3 sui complessivi mld 50,4.

Quanto alla gestione del personale, poichè non vi è stato alcun significativo incremento della consistenza organica, il relativo costo è lievitato solo per effetto degli incrementi salariali come dal CCNL.

Così quantificati i costi amministrativi, ai fini di valutare l'andamento dei relativi impieghi, vengono presi in considerazione due parametri: il raffronto tra costi e movimenti amministrativi (tab. 17 e 18) nonché tra costi e premi incassati (tab. 19).

Il primo considera il numero complessivo degli atti tipicizzati, e quindi quantificati ex numeratione, in cui si è concretizzata l'attività istituzionale (1) e trova espressione nei tabulati seguenti:

(1) Trattasi di istruttorie per la concessione di promesse di garanzia e/o di garanzia; stipula della relativa polizza; incasso premi; variazioni e polizze; definizione procedure indennizzi e relativa liquidazione etc.

XI LEGISLATURA - DISEGNI DI LEGGE E RELAZIONI - DOCUMENTI

TAB. 17

PROSPETTO RIEPILOGATIVO MOVIMENTI AMMINISTRATIVI (1)

DESCRIZIONE	1988	1989	1990	1991	1992
DOMANDE PERVENUTE:					
GARANZIE	1.392	1.423	1.578	1.696	1.528
PROMESSE	353	407	423	439	295
sub TOTALE	1.745	1.830	2.001	2.135	1.823
DOMANDE ACCOLTE	1.363	1.287	1.173	1.379	1.081
sub TOTALE	1.363	1.287	1.173	1.379	1.081
VARIAZIONI:					
SU CONCESSIONI DELL'ANNO	237	215	192	208	179
SU VECCHIE GARANZIE	1.272	1.365	1.276	1.400	1.463
sub TOTALE	1.509	1.580	1.468	1.608	1.642
INDENNIZZI:					
REGISTRAZ. CONTABILI:	3.627	2.560	2.387	2.281	2.095
DIVERSI (recuperi)	18.905	18.950	17.685	11.793(2)	18.082(2)
	166	225	251	333	301
sub TOTALE	22.698	21.735	20.323	14.407	20.478
TOTALE GENERALE M	25.570	24.602	22.964	17.394	25.024

NOTE:

1) - Attività tipicizzata ed esattamente quantificabile ex numeratione, pertanto i dati suesposti non comprendono l'attività svolta dai "Dipartimenti" e dai "servizi di supporto";

2) - Nel mese di aprile 1991 ha avuto operatività il nuovo programma meccanografico di contabilizzazione automatica dei premi riscossi, programma che, agendo in contemporanea con l'acquisizione dei dati di "brogliaccio", crea automaticamente la scrittura contabile sul libro giornale, eliminando il passaggio al c/ "sospesi". Ciò ha consentito anche una notevole economia in termini di scritture contabili.

XI LEGISLATURA - DISEGNI DI LEGGE E RELAZIONI - DOCUMENTI

TAB. 18

anno	data elaborazione		20-Mag-93				
	1	2	3	4	5	6	
	totale spese generali	numero addetti totale n.	movimenti ann. v. n.	rapporto col. 1/col. 2	spese gen./personale col. 1/col. 2	rapporto spese gen./movim. col. 3/col. 2	
1988	20.446.719.915*	278*	25.570*	73.549.352*	799.637*	92*	
1989	35.306.928.447*			123.020.657*			
netto leasing	23.510.720.737*	287*	24.602*	81.918.886*	955.643*	80*	
1990	45.933.623.592*	282*	22.964*	162.885.190*	2.000.245*	81*	
netto leasing	24.035.545.121*			85.232.430*	1.046.662*		
1991	50.354.425.634*	282*	17.394*	170.561.793*	2.894.931*	63*	
netto leasing	29.033.212.070*			102.954.653*	1.669.151*		
1992	53.702.521.410*	276*	25.024*	194.574.353*	2.146.041*	91*	
netto leasing	31.016.031.005*			112.376.924*	1.239.451*		

XI LEGISLATURA - DISEGNI DI LEGGE E RELAZIONI - DOCUMENTI

Dagli stessi è dato osservare (colonna 4) che l'incremento del costo per addetto, nel quinquennio a riferimento, ha acquistato significatività nell'esercizio 1989 e ciò per effetto dell'applicazione del contratto integrativo.

Interessante anche la constatazione che il costo per movimento amministrativo (colonna 5) espone uguale incremento, dal 1989. Sostanzialmente omogeneo il dato relativo al prodotto per addetto, anche se decrescente dal 1989.

Sull'altro parametro costi amministrativi/premi si registra, a causa della diminuzione dei premi, un andamento non favorevole, in coerenza con i precedenti indici, come da tabella che segue.

TAB. 19

Tabella costi amm.vi/premi

1987	mld	19,2	mld	164,6
1988	mld	20,4	mld	141,5
1989	mld	35,3	mld	221,2
1990	mld	45,9	mld	213,8
1991	mld	50,4	mld	200,3
1992	mld	53,7	mld	249,3

Ciò nonostante, in sede di raffronto con gli omologhi enti aderenti all'Unione di Berna si evidenzia, specie ove si consideri la media nel quinquennio, che l'ente italiano è tra le prime posizioni quanto alla gestione del servizio premi, come da dimostrazione che segue:

 XI LEGISLATURA - DISEGNI DI LEGGE E RELAZIONI - DOCUMENTI

TAB. 20

 Rapporto percentuale tra costi amministrativi
 e premi incassati (aggiornamento 1991)

	1986	1987	1988	1989	1990	1991	MEDIA
CESCE (Spagna)	26,2	24,9	33,4	39,8	30,3	17,3	28,7
COFACE (Francia)	13,0	17,4	22,8	25,4	27,2	25,2	21,8
ECGD (Regno Unito)	25,5	32,0	32,9	30,5	28,2	29,6	29,8
EID/MITI (Giappone)	6,5	7,1	11,1	7,3	8,8	10,3	8,5
EXIM/FCIA (Usa)	43,0	44,0	45,4	47,9	46,4	N.D.	45,3
EKN (Svezia)	9,7	11,8	13,4	12,8	14,1	22,3	14,0
HERMES (Germania)	32,6	17,3	16,7	16,2	19,4	8,8	18,5
NCM (Paesi Bassi)	23,9	30,7	46,8	38,5	37,5	40,5	36,3
OND (Belgio)	35,0	31,1	29,5	21,7	29,6	22,2	28,2
SACE (Italia)	9,9	12,8	16,6	17,6	21,5	25,1	17,3
SIAC (Italia)	26,0	26,5	29,6	34,9	29,5	31,3	29,6

NOTA:

Indicatore di produttività tra enti omologhi alla SACE. Dati forniti dai singoli enti ed elaborati secondo una metodologia omogenea definita in sede Union de Berne.

XI LEGISLATURA - DISEGNI DI LEGGE E RELAZIONI - DOCUMENTI

Seppure in presenza di un dato significativamente positivo, in sede di raffronti internazionali, l'indagine non può non soffermarsi anche su alcune risultanze di gestione che postulano decisi interventi correttivi.

Trattasi, in particolare, dell'andamento degli oneri finanziari per ritardato pagamento degli indennizzi e della non integrale utilizzazione delle dotazioni finanziarie rese disponibili annualmente dalla legge finanziaria e dalla legge di bilancio.

Quanto agli interessi passivi per ritardato pagamento, dal "riepilogo del conto economico", se ne evidenzia il preoccupante andamento nel quinquennio (da mln 638,6 nel 1987 a mln 3.095,6 nel 1991 a mln. 7.934 nel 1992).

Le cause vanno individuate, ad avviso della Corte, oltre che in un fattore strutturale (inadeguatezza del ruolo del personale) in un fattore ordinamentale e cioè le "condizioni generali di polizza" nelle quali, nell'intento di tutelare gli assicurati da una eccessiva ampiezza della discrezionalità dell'ente, sono stati fissati termini di liquidazione dell'indennizzo (giorni 60) che di fatto risultano inadeguati per l'Ente medesimo, tenuto conto della complessità delle procedure per la verifica della sussistenza delle condizioni per la liquidazione dell'indennizzo.

Quanto alla utilizzazione delle risorse umane è fuori di dubbio che una struttura più efficiente ed in grado di definire le complesse

XI LEGISLATURA - DISEGNI DI LEGGE E RELAZIONI - DOCUMENTI

procedure in tempi ravvicinati avrebbe eliminato il fenomeno sopra evidenziato.

Del resto è connotato specifico dell'Ente pubblico economico la flessibilità nella gestione del personale, in modo da costantemente adeguarne la consistenza al fabbisogno del servizio, tanto più che l'evoluzione dell'ordinamento civilistico, apprestando appropriati strumenti di assunzione (contratti formazione lavoro, contratti a tempo determinato, rapporti part-time) consente di tenere l'ente al riparo da oneri permanenti ricollegabili alle assunzioni a tempo indeterminato.

CONCLUSIONI

A - In sede conclusiva la Corte ritiene di dover innanzi tutto segnalare come, con determinazione assunta il 22 gennaio 1991 con il n. 7/91, abbia avuto modo, in ordine ad operazioni assicurative concernenti finanziamenti all'URSS ed all'Algeria, di prendere in esame i rapporti che corrono, a termini della vigente disciplina normativa, tra il CIPES, il Ministero del Tesoro e la SACE, e ne abbia delineato il rispettivo ambito di attribuzioni ed i limiti che ne derivano, riaffermando, infine, l'autonomia dell'ente nelle scelte di gestione. Questo orientamento della Corte è stato poi ripreso e confermato sia dal CIPES, nelle direttive strategiche successivamente adottate, sia dal Ministero del Tesoro, negli interventi esperiti nella funzione della vigilanza.

E' stata, altresì, affermata nella citata pronuncia - e si ribadisce ora, anche in forza delle ulteriori considerazioni svolte nel corso del presente referto - l'esigenza d'introdurre elementi di maggior chiarezza e di rigore in sede di stipula di accordi intergovernativi, sia per la concessione di nuove linee di credito sia per la ristrutturazione di pregresse situazioni debitorie giacchè, in ambedue i casi, vengono a determinarsi oneri latenti a carico del bilancio dello Stato.

Un'esigenza di trasparenza investe, in termini più generali ed in una prospettiva di riforma, la individuazione più netta delle aree

XI LEGISLATURA - DISEGNI DI LEGGE E RELAZIONI - DOCUMENTI

riservate alla discrezionalità politica e di quelle, oggi limitate, demandate all'autonomia tecnico-gestionale della SACE. Ciò consentirebbe una migliore individuazione dei rispettivi ambiti di imputabilità di risultati.

A tale fine deve sottolinearsi che le esposizioni finanziarie dell'Ente, dovute al verificarsi del sinistro, più che "perdite di esercizio" della SACE, come tali da riferire alla strategia imprenditoriale della stessa, andrebbero considerate "costi pubblici" delle scelte politiche. Costi che, oltretutto, vengono assunti in forma latente a carico del bilancio dello Stato, atteso che l'erogazione degli indennizzi su operazioni scaturite da quelle scelte, viene a maturazione solo in un momento successivo all'assunzione della direttiva governativa. E ciò a differenza degli oneri scaturenti dai crediti di aiuto o di leggi di intervento diretto, che si evidenziano in forma palese nel bilancio dello Stato.

Occorre ancora una volta notare come una strategia italiana di cooperazione e commercio internazionale non può prescindere da una visione unitaria di politica commerciale, attraverso un più stretto coordinamento tra le diverse sedi a ciò preposte: al Ministero degli Affari Esteri compete la politica di aiuto allo sviluppo, al Dicastero del Tesoro l'assicurazione pubblica e i crediti agevolati, al Ministero del Commercio con l'Estero l'attività promozionale.

XI LEGISLATURA - DISEGNI DI LEGGE E RELAZIONI - DOCUMENTI

Visione unitaria di politica commerciale tanto più opportuna ove si consideri che in vista dell'imminente integrazione europea sarà necessario mettere allo studio idonee misure di riequilibrio tra le varie economie occidentali che attualmente presentano disparità di situazioni, come è emerso in sede di raffronti internazionali.

B - Relativamente all'attività condotta dalla SACE nell'anno in considerazione, ed ai relativi risultati, se ne riprendono in sintesi, qui di seguito, le connotazioni più significative, al riguardo riportando le necessarie riflessioni dell'organo di controllo esterno.

C - In tale prospettazione viene in evidenza:

- il valore contrattuale delle nuove coperture assicurative è ammontato nel 1991 a Lit. 21.309 mld. (+25,2% rispetto al 1990) e nel 1992 a 22.049 mld (+3,5% rispetto al 1991) e, tuttavia, ancora contenuto rispetto all'ammontare complessivo delle esportazioni italiane (Lit. 209.747 mld al 1991; Lit. 219.427 mld nel 1992). Tale rapporto fra valore contrattuale delle garanzie concesse, in percentuale sul valore complessivo delle esportazioni, vede la SACE, tra gli omologhi enti stranieri, in una posizione non favorevole;
- inoltre, l'analisi qualitativa del portafoglio polizze evidenzia che su di una esposizione complessiva, al 31.12.1991, di Lit. 45.227 mld ed al 31.12.92 di mld 50.266, la relativa distribuzione geografica del rischio è fortemente penalizzante per l'ente: paesi industrializzati 6,7% (1992: 6,9%); paesi a

XI LEGISLATURA - DISEGNI DI LEGGE E RELAZIONI - DOCUMENTI

- commercio di Stato: 23,2% (1992: 26,6%); paesi OPEC 45,9% (1992: 45,6%); paesi in via di sviluppo 23,2% (1992: 20,9%) sicchè è da ritenere che gli utilizzatori si avvalgono della copertura SACE prevalentemente per contratti a forte alea;
- quanto alla ripartizione sul territorio di quest'ultimi si rileva che il 50,8% nel 1991 e il 59,1% nel 1992 del totale assicurato si è riferito all'Italia settentrionale; il 46,7% nel 1991 e il 29,4% nel 1992 alle regioni del centro e solo il 2,5% nel 1991 e l'11,5% nel 1992 a quelle meridionali ed insulari;
 - altrettanto significativa è la ripartizione delle coperture tra rischi politici e catastrofici (Lit. 14.492 mld nel 1991 e 13.979 nel 1992) e rischi commerciali (Lit. 204 mld nel 1991 e Lit. 498 mld nel 1992);
 - nè di minor rilievo è la incompleta utilizzazione, dovuta al peggioramento della situazione economica in alcuni dei Paesi di esportazione (Russia) al 31.12.1991 e al 31.12.1992, dei plafond disponibili (- Lit. 164 mld nel 1991 e -872 nel 1992 nell'ordinario; - Lit. 2.249 mld nel 1991 e Lit. 3.049 nel 1992 sul rotativo).

Tali elementi portano a ritenere che il mercato offre un'ampia potenzialità di crescita dell'attività dell'ente, sia quantitativa che qualitativa. Orbene, è pur vero che i margini di manovra della strategia dell'ente sono condizionati dai fini istituzionali (incentivo alle esportazioni di merci e servizi, sostegno alla

XI LEGISLATURA - DISEGNI DI LEGGE E RELAZIONI - DOCUMENTI

politica di cooperazione economica e finanziaria in campo internazionale) e dalle direttive del CIPES. Tuttavia, nel quadro di una pur necessaria ricerca di scelte aziendali coerenti con il principio della "economicità", sia pure tendenziale, va privilegiato il connotato dell'autonomia manageriale, di cui sono sicura espressione: una decisa azione promozionale; i momenti di rigorosa selettività delle operazioni da ammettere a copertura; la ricerca e l'impiego di strumenti tecnico-aziendali di maggior cautela; lo sviluppo dei rami e delle aree assicurative diverse dai rischi politici e catastrofici che offrano l'occasione di misurarsi con il mercato, anche in vista della imminente piena entrata a regime della normativa CEE.

In margine a tali osservazioni viene in rilievo il rinnovato impegno del Comitato di gestione - per effetto anche della determinazione n. 7/91 della Corte dei Conti concernente operazioni verso l'URSS (accordo intergovernativo) e l'Algeria - a perseguire la linea della "tendenziale economicità" mediante un più ampio ricorso agli strumenti della tecnica assicurativa per rafforzare le garanzie sulle operazioni (collateralizzazione degli impegni).

In tale contesto va inquadrato il mancato avvio dell'accordo-quadro SACE/SIAC per la gestione dell'assicurazione del "rischio commerciale" deliberata dall'Ente nel 1990 al fine di apprestare uno strumento di una più diffusa offerta sul territorio del servizio assicurativo in favore delle piccole e medie imprese.

XI LEGISLATURA - DISEGNI DI LEGGE E RELAZIONI - DOCUMENTI

In effetti la sopravvenuta esigenza di una verifica della gestione Siac, limitatamente ad alcune operazioni verso l'ex URSS, finite in sinistro, ha imposto una riconsiderazione sul complessivo impianto, interessando anche l'Avvocatura Generale dello Stato, per un parere di competenza.

Va posta, inoltre, una riflessione sul grado di attuazione delle finalità proprie della legge istitutiva dell'Ente, tenuto conto che tale esito è strettamente correlato all'entità dei finanziamenti disposti dal Governo (fondo di dotazione e fondo rotativo). Allo stato, come già evidenziato, a carico dell'erario, dalla data di istituzione della SACE, risulta una esposizione di Lit. 6.183,1 mld (fondo di dotazione mld 4.564 più impieghi sul fondo rotativo Lit. 1.619,1 mld) lievitati nel 1992 a 8.317,1 mld (di cui 6.244 fondo dotazione e 2.053,1 fondo rotativo) alla quale si contrappone un credito verso i paesi esteri - anche se di non certa realizzazione - di Lit. 8.441,4 mld (totale rischi politici da recuperare) lievitati nel 1992 a mld 10.089,1 esposti nei c.d. "conti d'ordine".

Certo che, in vista della flessione dell'export italiano, maggiori disponibilità congiunturali sui fondi di dotazione costituirebbero un sicuro incentivo per l'economia italiana.

L'affermazione non è contraddetta dalla circostanza che nell'esercizio 1991 e 1992 le disponibilità su detti plafond non sono state integralmente utilizzate in quanto tale risultato è da correlare sia a strategie cautelative, verso paesi ad alto indice di sinistrosità, sia a fenomeni strutturali della SACE.

XI LEGISLATURA - DISEGNI DI LEGGE E RELAZIONI - DOCUMENTI

In tale contesto la riscontrata carenza di un programma di intervento assicurativo, redatto in una prospettiva pluriennale di efficacia, che funga anche da indirizzo per l'operatore italiano, pone, intanto, l'esigenza di una ripartizione ottimale del plafond a medio e lungo termine, nonché di quello a breve termine. Ciò ad evitare che il meccanismo della reiterazione di un "plafond paese", sulla base degli indici di solvibilità e/o della convenzione politica, piuttosto che frenare la perdita di esercizio, vada ad accrescerla a cagione della utilizzazione occasionale delle disponibilità momentanee da parte soltanto dell'operatore più attento.

Di non minore interesse sono i profili strutturali e di natura prettamente organizzativa.

Al riguardo è pur vero che nei raffronti con gli omologhi enti stranieri è emerso che i dati relativi alla produttività dell'ente risultano favorevoli e, tuttavia, l'andamento non positivo di taluni fenomeni (incremento della esposizione finanziaria per ritardato pagamento degli indennizzi; concentrazione del rischio paese in numero limitato di paesi) postula decise iniziative che, rimuovendo le cause di tali fenomeni, diano nuovo slancio e sviluppo al profilo aziendale dell'Ente.

Non ulteriormente rinviabile l'adozione di un regolamento di organizzazione necessario a disciplinare strutture, funzioni, competenze e responsabilità di dipendenti nei rispettivi livelli di

XI LEGISLATURA - DISEGNI DI LEGGE E RELAZIONI - DOCUMENTI

attribuzione, al fine anche di rendere più penetranti ed efficaci i controlli istituzionali. Analoga notazione riguarda "le rigidità conseguenti alla sopravvivenza di una "pianta organica del personale"

- non compatibile con la natura di ente pubblico economico della SACE
- nonché la complessità delle procedure contabili (vedi problematica sui conti d'ordine) che influenzano l'andamento della gestione.

Qui richiamate tutte le considerazioni e le osservazioni proposte in seno alla relazione, la Corte deve sottolineare come sia necessario che continui una decisa e rigorosa politica di razionalizzazione dell'organizzazione dell'Ente e dei criteri con cui vengono concesse le garanzie, in ciò coinvolgendosi anche l'azione governativa di indirizzo e di sostegno, atteso che il persistere di sinistrosità e di deficit economici crea non poche difficoltà a regolare i flussi esportativi. Con ciò vulnerando gli stessi fini istituzionali posti dalla legge 227/77.

ALLEGATI

 XI LEGISLATURA - DISEGNI DI LEGGE E RELAZIONI - DOCUMENTI

DELIBERA DEL COMITATO DI GESTIONE SACE DEL 2.8.1990

 N. VI DELL'ORDINE DEL GIORNO

Il DIRETTORE ricorda che l'ultimo adeguamento dei compensi ai Membri degli organi collegiali e ai Magistrati della Corte dei Conti è avvenuto con delibera dell'8.11.1985, che fissava anche i criteri e le modalità per la corresponsione dei suddetti emolumenti.

La decorrenza della suddetta delibera è stata fissata al 1.1.1986.

Le variazioni intervenute successivamente nell'indice dei prezzi al consumo sono le seguenti:

Anno 85/Anno 89 (tasso tendenziale per la collettività nazionale):
+ 22,7%.

Nel giugno '90 l'indice è salito a 27% ca. (ultimo dato ISTAT disponibile).

Facendo decorrere dal 1.7.90 i nuovi compensi e applicando il suddetto incremento percentuale agli ammontari attualmente in vigore si avrebbe:

Rimborsi forfettari:

Presidente del Comitato:	da lit. 5.500.000 a lit.	6.985.000
Vice Presidente:	da lit. 5.000.000 a lit.	6.350.000
Membri effettivi:	da lit. 4.500.000 a lit.	5.715.000
Membri supplenti:	da lit. 4.000.000 a lit.	5.080.000
Presid. Collegio Revisori:	da lit. 5.500.000 a lit.	6.985.000
Membri effettivi Collegio:	da lit. 4.500.000 a lit.	5.715.000
Membri supplenti Collegio:	da lit. 3.000.000 a lit.	3.810.000
Magistrato titolare:	da lit. 3.000.000 a lit.	3.810.000
Magistrato supplente:	da lit. 2.500.000 a lit.	3.175.000
Gettone presenza membri		
Organi Collegiali:	da lit. 150.000 a lit.	190.500
Gettone presenza Magistrati:	da lit. 280.000 a lit.	355.600

XI LEGISLATURA - DISEGNI DI LEGGE E RELAZIONI - DOCUMENTI

Volendo arrotondare per eccesso al mezzo milione i nuovi compensi forfettari, tenuto anche conto del fatto che l'adeguamento interviene dopo 4 anni e che gli importi stabiliti dovranno prevedibilmente rimanere inalterati per un certo periodo indipendentemente, dalle ulteriori variazioni del costo della vita, si avrebbero i seguenti ammontari:

Presidente Comitato:	lit. 7.000.000
Vice Presidente:	lit. 6.500.000
Membri effettivi:	lit. 6.000.000
Membri supplenti:	lit. 5.500.000
Presid. Collegio Revisori:	lit. 7.000.000
Membri effettivi Collegio:	lit. 6.000.000
Membri supplenti Collegio:	lit. 4.000.000
Magistrato titolare:	lit. 4.000.000 (nota 1)
Magistrato supplente:	lit. 3.500.000

I gettoni di presenza risulterebbero invece arrotondati come segue:

Gettoni presenza membri Comitato:	lit. 200.000
Gettoni presenza membri Collegio:	lit. 200.000
Gettoni presenza Magistrati:	lit. 360.000

La corresponsione dei suddetti importi darebbe luogo ad una spesa complessiva annua, ipotizzando una partecipazione piena a tutte le riunioni, di lit. 255.940.000.

(1) Il Magistrato della Corte percepisce la sola medaglia di presenza per la partecipazione alle sedute degli Organi Collegiali

XI LEGISLATURA - DISEGNI DI LEGGE E RELAZIONI - DOCUMENTI

Il DIRETTORE ricorda che nel bilancio di previsione del 1990 approvato dal Comitato il 09.11.1989 al titolo I categorie I° capitolo I è stato iscritto l'importo di Lit. 250.000.000 in previsione degli aumenti dei compensi in argomento. La cifra risulta ampiamente sufficiente a coprire l'incremento sopra calcolato, tenuto conto che lo stesso riguarderà solo gli ultimi sei mesi del '90 (Lit. 250 milioni era la cifra stimata per l'intero anno).

Il Comitato approva le proposte della Direzione.

**SEZIONE SPECIALE PER L'ASSICURAZIONE DEL CREDITO
ALL'ESPORTAZIONE (SACE)**

ESERCIZIO 1991

RELAZIONE DEL COMITATO DI GESTIONE

APPUNTO PER IL COMITATO DI GESTIONE

OGGETTO: Bilancio Consuntivo Esercizio 1991.

In data 20 marzo 1991, il Comitato di Gestione ha approvato la bozza di Bilancio Consuntivo della Sezione per l'esercizio 1991.

In sede di esame è emersa la necessità di apporre alcune puntualizzazioni e chiarimenti alla Relazione al Bilancio, sia nella parte I che nella parte II.

Si sottopone quindi, per l'approvazione definitiva, la Comitato di Gestione, il documento in questione che risulta così composto:


- a - Stato Patrimoniale
- b - Conto Economico
- c - Relazione al Bilancio (parte I e parte II)
- d - Relazione del Collegio
- e - Allegati di Bilancio dal n. 1. al n. 52 -

Sede 24, marzo 1991


IL FUNZIONARIO



IL DIRIGENTE



IL VICEDIRETTORE



IL DIRETTORE



XI LEGISLATURA - DISEGNI DI LEGGE E RELAZIONI - DOCUMENTI

S. R. C. E. SEZIONE SPECIALE PER L'ASSICURAZIONE DEL CREDITO ALL'ESPORTAZIONE STATO PATRIMONIALE AL 31.12.91

Table with 5 columns: Description, 1990, 1991, 1990, 1991. Rows include categories like 'RISCHI E INVESTIMENTI', 'CONTANTI IN CASSA', 'DEPOSITI PRESSO ISTITUTI E AZIENDE DI CREDITO', 'RISCHI VERSO COMPAGNIE DI RIASS. E ASSICURAZIONE', 'RISCHI TECNICHE SU RISCHI COMPLETI A CARICO DEI RICEVITORI E INTERCESSIONARI', 'CONTANTI DIVERSI', 'RISCHI IN CORSO DI RISCOSSIONE SU BAN. CONCESSE', 'RISCHI, IMPIANTI E COSTI PLURIENNALI', 'ALRE ATTIVITA', 'RISCHI ESERCIZI PRECEDENTI', 'TOTALE ATTIVO', and 'RISCHI ESERCIZI E PARTITE DI GIRO'.

IL COLLEGIO DEI REVISORI DEI CONTI

IL DIRETTORE


XI LEGISLATURA - DISEGNI DI LEGGE E RELAZIONI - DOCUMENTI

S A C E
SEZIONE SPECIALE PER L'ASSICURAZIONE DEL CREDITO ALL'ESPORTAZIONE
STATO PATRIMONIALE AL 31.12.91

	1990	1991	1990	PASSIVO 1991
FONDI PATRIMONIALI				
1 Fondo di dotazione (art. 13 1° L. 227/77)	3.764.000.000.000	4.564.000.000.000		
2 Fondo di riserva (art. 13 2° L. 227/77)	654.703.782.644	306.044.647.301	4.418.703.782.644	4.949.044.647.301
3 Fondo di riserva (art. 10 L. 730/83)				
FONDI DI RENDIMENTO				
1 Fondi a medio e lungo termine	1.554.455.149	1.174.527.122		
2 Fondi iscritti in pubblici registri	43.283.463	49.002.189		
3 Impianti e attrezzature	3.777.080	9.031.180		
4 Spese d'installazione	54.088.109		1.659.600.061	1.231.646.490
FONDI CON DESTINAZIONE SPECIFICA				
1 Fondo riserva di cambio valute estere	10.260.940.947	10.525.181.917		
2 Fondo imposta sul reddito personale	5.704.031.072	6.551.033.499		
3 Fondo acc.to oneri del trattamento di previdenza	1.250.000.000	1.252.000.000	17.214.972.039	10.420.195.416
RISERVE TECNICHE RISCHI COMM. LI ASS. DIR.				
1 Quote di premi su rischi in corso	7.692.973.237	6.405.531.590		
2 Riserve da liquidare	108.261.442.831	23.657.049.000	115.954.416.640	30.062.680.590
FONDI RISCHI POLITICI, CATASTROFICI, SPECIALI				
1 Fondo rischi politici, catastrofici, speciali				
RISERVE TECNICHE SU RISCHI COMM. LI IN REASS. NE				
1 Riserve premi	4.005.258.750	5.010.307.787		
2 Riserve sinistri	32.300.000.000	30.156.532.643	38.195.258.750	43.156.040.420
RISERVE TECNICHE SU RISCHI POLITICI IN REASS. NE				
1 Riserve premi	157.060.200	102.294.122		
2 Riserve sinistri	9.440.609.462	10.096.159.061	9.605.749.750	10.100.462.173
IMPREZZI RECUPERATI DA RIPARTIRE				
1 Imprezzi recuperati da ripartire	43.041.078.500	61.960.102.343	43.041.078.500	61.960.102.343
DEBITI VERSO MINISTERO DEL TESORO				
1 Utilizzo Fondo Retativo L. 730/83	1.036.742.014.007	1.735.601.120.072	1.036.742.014.007	1.735.601.120.072
DEBITI VERSO ASSICURATI				
1 Debiti verso assic. depositi di lavoro	32.156.580	57.285.650		
2 Debiti verso assic. per rimborso	3.231.302.182	36.404.190.843		
3 Debiti verso assic. indenn. recuperabili	69.095.400.807	15.212.967.635		
4 Debiti per indenn. ritardato pagamento indennizati	3.444.236.915	3.007.039.164	73.023.106.250	53.681.467.292
DEBITI DIVERSI				
1 Per oneri tributari di lavoro	254.917.300	411.844.102		
2 Verso Enti costituzionali e prov. li per contributi	687.821.597	734.230.660		
3 Verso Istituzioni	2.454.314.234	3.150.943.113		
4 Imp. IVA	3.255.574.230	4.837.343.271		
5 Altri debiti	10.046.504.429	12.521.200.386		
6 Interventi su effetti e fiduciarie e scature	291.016.750		22.800.800.090	20.873.949.712
IMPREZZI PER INDENNIZI DEGLI INDEBITI E DA PAGARE				
1 Crediti per indenn. debite e da pagare in ass. dir.	311.605.923.704	462.362.260.821		
2 Crediti per indenn. debite e da pagare in piano	5.707.718.304	190.322.235	317.313.642.010	462.540.591.064
ALTRA PASSIVITA'				
1 Altri e Passività				
TOTALE PASSIVO			6.095.244.401.187	7.395.599.592.953
Utile dell'Esercizio				
TOTALE			6.095.244.401.187	7.395.599.592.953
CONTI D'ORDINE E PARTITE DI GIRO				
1 Imprezzi da recuperare su rischi (compensati)	73.463.060.110	47.454.207.596		
2 Imprezzi da recuperare su rischi politici (catastrofici e speciali)	6.026.313.600.542	5.705.790.157.699		
3 Recuperati su rischi politici			64.080.274.648	
4 Altri recuperati su rischi politici	45.273.473.937			
5 Altri recuperati su rischi politici	406.340.911.204	602.171.445.242		
6 Quote di cambio su rischi politici	2.530.106.133	1.527.050.901		
7 Quote di cambio su rischi politici	21.290.990	550.872.734		
8 Quote di cambio su rischi politici	4.547.622.477	6.201.047.477		
9 Quote di cambio su rischi politici	6.236.537.557	7.870.982.659		
10 Quote di cambio su rischi politici	502.104.251	1.203.244.750		
11 Quote di cambio su rischi politici	147.722.390.237	146.136.453.230	6.777.962.100.052	7.401.193.746.474

IL PRESIDENTE DEL COMITATO DI SEZIONE

Mano



XI LEGISLATURA - DISEGNI DI LEGGE E RELAZIONI - DOCUMENTI

ARRE
SEZIONE SPECIALE PER L'ASSICURAZIONE DEL CREDITO ALL'ESPORTAZIONE
CONTO PROFITTI E PERDITE

POSTE E SPESE	1990	1991	1990	1991
I RENDITE				
1 su rischi commerciali	11.467.004.946	85.033.337.515		
2 su rischi politiche catastrofiche e speciali	3.032.089.960.875	2.184.139.148.493		
3 su rischi di cambio per polizze in essere	37.299.983.390	20.985.196.829	2.106.910.943.006	2.313.489.061.397
4 su rischi assunti in liquidazione	26.261.146.467	18.442.301.520		
II RISERVE TECNICHE SU RISCHI COMM.LI A FINE ESERC.				
1 Quote premio su rischi in corso	9.005.180.000	6.378.779.467	121.186.330.106	79.009.794.964
2 Sinistri da liquidare	113.150.149.218	23.514.016.487		
III FONDO RISCHI POL. CAT. SPEC. FINE ESERCIZIO				
1 Fondo rischi pol. cat. spec. fine esercizio				
IV RISERVE TECNICHE SU RISCHI COMM.LI ASSUMTI IN ASSICURAZIONE A FINE ESERCIZIO				
1 Riserva premi	4.005.258.750	5.010.307.757	36.189.280.758	43.166.940.420
2 Riserva sinistri	33.300.000.000	30.154.532.643		
V RISERVE TECNICHE SU RISCHI POLITICI ASSUMTI IN ASSICURAZIONE A FINE ESERCIZIO				
1 Riserva premi	157.060.200	102.894.122	10.269.430.919	10.109.703.000
2 Riserva sinistri	10.112.379.637	10.007.409.785		
VI RISERVE TECNICHE SU RISCHI COMM.LI A CARICO ASSICURATORI/RETROCESSIONARI INIZIO ESERCIZIO				
1 Riserva premi	240.520.004	201.564.430	240.520.004	201.564.430
2 Riserva sinistri				
VII PERDITE SU CAMBI DA VALUTAZIONE RISERVE TECNICHE IN VALUTA				
1 Perdite su cambi da valutazione riserve tecniche in valuta	2.231.208	282.135.176	2.231.208	282.135.176
VIII PROVISIONI RETROCESSE SU RISCHI ASSUMTI IN ASSICURAZIONE				
1 Provisioni retr. su rischi assunti in riassema	6.402.071.720	6.097.831.620	6.402.071.720	6.097.831.620
IX DIFFERENZE CAMBI SU OPERAZIONI IN VALUTA				
1 Differenze cambi su operazioni in valuta	40.337.510.064	15.395.135.003	40.337.510.064	15.395.135.003
X ALTRI ONERI DELLA GESTIONE ASSICURATIVA				
1 Benefici cambio restituiti ad ass. in polizze in essere				
2 Benefici di cambio inconvertibili polizze in essere	10.260.940.947	364.210.975	26.000.191.091	54.238.621.103
3 Indennizzi perduto su cambio per polizze scadute	15.739.280.144	53.071.410.133		
4 Oneri sinistri gestione assicurativa				
XI ONERI PATRIMONIALI E FINANZIARI				
1 Interessi e spese bancario	7.477.754.020	9.969.351.153	7.477.754.020	9.969.351.153
XII SPESE GENERALI DI AMMINISTRAZIONE				
1 Spese per il personale	17.064.466.534	19.639.930.738		
2 Spese per acquisizione servizi	2.392.504.579	4.571.422.067	48.933.423.592	50.364.425.634
3 Altre spese di gestione	28.074.553.479	26.043.171.029		
XIII QUOTE DI AMMORTAMENTO				
1 Mobili e materiale d'ufficio	95.178.847	126.229.233		
2 Beni mobili iscritti in pubblici registri	5.036.613	15.550.728		
3 Impianti e attrezzature	2.064.560	4.284.120	103.996.740	146.044.070
XIV QUOTE RISEGN. AI FONDI ACCANTAMENTO CON SPECIFICA DESTINAZIONE				
1 Al fondo indennità e risarciti personali	1.049.223.944	1.150.067.429	1.174.609.042	1.150.067.429
2 Al f. da adde. per trattamento previdenziale	126.305.090			
XV ONERI STRAORDINARI				
1 Sopravvenienze passive	1.933.679.489	128.037.095	2.111.359.554	5.376.504.617
2 Sinistri ad assicurati su recuperi indennizzi	177.685.097	5.241.467.523		
TOTALE			2.406.320.931.391	2.548.604.561.079
Utile dell'esercizio				
TOTALE			2.406.320.931.391	2.548.604.561.079

VISTO DEL COLLEGIO DEI REVISORI DEI CONTI

IL DIRETTORE

XI LEGISLATURA - DISEGNI DI LEGGE E RELAZIONI - DOCUMENTI

B A C E
SEZIONE SPECIALE PER L'ASSICURAZIONE DEL CREDITO ALL'ESPORTAZIONE
C O N T O P R O F I T T I E P E R D I T T E

	1 9 9 0	1 9 9 1	1 9 9 0	PROFITTI E RENDITE 1 9 9 1
RESERVE TECNICHE SU RISCHI COMM. LI INIZIO ESERCIZIO				
1 Quote premio rischi in corso	9.174.627.211	7.492.973.037		
2 Sinistri da liquidare	70.908.912.097	106.251.442.031	80.065.879.600	115.954.416.644
FONDO PER RISCHI POLITICI CATASTROFICI E SPECIALI INIZIO ESERCIZIO				
1 Fondo per rischi politici catastrofici speciali inizio esercizio				
RESERVE TECNICHE SU RISCHI COMM. LI ASSUMTI IN RIASSICURAZIONE INIZIO ESERCIZIO				
1 Riserve premi	4.906.497.646	4.906.250.750		
2 Riserve sinistri	22.791.074.640	33.300.000.000	30.700.392.213	39.105.250.750
RESERVE TECNICHE SU RISCHI POLITICI ASSUMTI IN RIASSICURAZIONE INIZIO ESERCIZIO				
1 Riserve premi	642.694.164	187.060.300		
2 Riserve sinistri	17.930.949.207	9.446.609.462	16.593.643.551	9.608.749.750
RESERVE TECNICHE SU RISCHI COMM. LI A CARICO RIASSICURAZIONE/RETROCESSIONI FINE ESERCIZIO				
1 Riserve premi	197.099.131	116.206.178		
2 Riserve sinistri			197.099.131	116.206.178
UTILI SU CAMBI DA VALUTAZIONE RISERVE TECNICHE IN VALUTA				
1 Utili su cambi da valutazione riserve tecniche in valuta	5.871.291.119		5.871.291.119	
PREMI				
1 su rischi commerciali	3.750.178.254	2.844.860.899		
2 su rischi politici catastrofici e speciali	197.513.246.000	176.142.055.842		
3 su rischi di cambio	82.271.560	13.252.000		
4 su rischi assunti in riassicurazione	20.625.044.373	21.564.611.974	213.771.043.036	208.267.280.064
ALTRI PROVENTI DELLA GESTIONE ASSICURATIVA				
1 redditi indennitari rischi comm. li ass. diretta	623.989.304.348	638.346.422.117		
2 redditi indennitari rischi politici ass. diretta				
3 redditi indennitari rischi assunti in riassicurazione	1.261.616.227	2.098.182.130		
4 sinistri rimb. su ass. di comm./rif.	324.178.410.127	7.751.110.646		
5 proventi di ogni gestione assicurativa	637.377.682	677.180.000		
6 interessi su premi pagamenti	401.000	193.737		
7 interessi di mora su pagamento indennizzi	271.609.730.873	29.540.299.211		
8 interessi su dep. s/o compagnie di rizzo. e ass.	164.037.943	1.058.913.362		
9 interessi di mora rimborsi pagamento premi	54.705.720	5.419.067		
10 benefici di cambio polizze in corso	2.142.737.060	1.026.244.274		
11 interessi su bon. di cambio su polizze in corso	392.737.912	40.889.736		
12 benefici di cambio su polizze scadute	44.513.439.360		1.488.957.703.601	705.806.733.475
PROVENTI PATRIMONIALI E FINANZIARI				
1 interessi su depositi presso Istituto di Credito	8.842.063.283	5.955.604.372		
2 interessi attivi diversi	3.123.323.051	3.120.554.377		
3 interessi su mutui ipotecari ed altri	230.844.730	303.294.000	12.213.963.064	10.163.548.937
DIFFERENZE DI CAMBIO SU OPERAZIONI IN VALUTA				
1 Differenze di cambio su operazioni in valuta	7.628.334.182	7.130.149.003	7.628.334.182	7.130.149.003
PRELIEVI DA FONDI CON DESTINAZIONE SPECIFICA				
1 Da Fondo ammortamento previdenziale		290.416.160		290.416.160
PROVENTI STRAORDINARI				
1 Entrate diverse	216.397.329	225.090.875		
2 Sopravvenienze attive	10.421.283.984	2.221.543.626	10.547.651.295	2.467.462.401
TOTALE			1.068.594.480.790	1.068.727.226.279
Fondato dall'esercizio			537.726.350.601	1.488.977.332.799
TOTALE			2.406.320.831.391	2.557.604.559.078

IL PRESIDENTE DEL COMITATO DI GESTIONE

IL PRESIDENTE

RELAZIONE AL BILANCIO CONSUNTIVO DELLA SACE PER

1'ANNO 1991: PARTE PRIMA

PRIMA PARTE

1) Evoluzione della congiuntura economica

1.1 Nel corso del 1991 le economie industrializzate hanno accusato un ulteriore rallentamento nel tasso di crescita. Gli effetti della crisi del Golfo hanno accentuato il trend recessivo manifestatosi nel 1990 in alcune delle maggiori economie industrializzate e la ripresa produttiva attesa per la seconda metà dell'anno non si è realizzata. Verso la fine dell'anno, tuttavia, si è assistito ad un miglioramento del clima congiunturale determinato dall'adozione di politiche monetarie espansive in alcune economie, ma la crescita economica è rimasta debole. Secondo l'OCSE (Economic Outlook - December 1991 n. 50) il PNL dell'intera area industrializzata sarebbe aumentato nel 1991 solamente dell'1,1% rispetto al 2,6% del 1990.

I consumi privati sono stati ancora vivaci, fatta eccezione per quei paesi che hanno attraversato una fase recessiva. Gli investimenti privati si sono sensibilmente contratti per l'intera area nonostante l'espansione realizzata in Germania.

La decelerazione della crescita economica è stata accompagnata da una lieve diminuzione dell'inflazione (4,2% per l'area OCSE, rispetto al 4,3% del 1990) indotta

XI LEGISLATURA - DISEGNI DI LEGGE E RELAZIONI - DOCUMENTI

essenzialmente da una moderazione salariale e dalla diminuzione dei prezzi delle materie prime.

Al di fuori dell'area OCSE i Paesi dell'Est hanno accusato un'ulteriore diminuzione dell'attività produttiva in seguito alle difficoltà incontrate nell'attuare le riforme strutturali per trasformare i sistemi economici e ad una contrazione degli scambi all'interno della stessa area.

Le maggiori economie asiatiche (DAE: Dynamic Asian economies Korea, Taiwan, Hong Kong, Singapore, Thailandia e Malaysia) hanno registrato per il terzo anno consecutivo una sostenuta crescita tra il 7 e l'8%. La vivacità della domanda interna ha, infatti, controbilanciato la minore domanda dei paesi OCSE, generando però pressioni inflazionistiche e un deterioramento del surplus commerciale.

Un miglioramento nei tassi di sviluppo è stato conseguito anche da alcuni Paesi dell'America Latina (Cile, Messico, Venezuela, Bolivia) a seguito dell'adozione di politiche di aggiustamento strutturale.

Nel 1991 (stime di fonte OCSE) il commercio mondiale si è espanso, in volume, ad un tasso del 3,3% rispetto al 5,2% registrato nel 1990.

Gli scambi all'interno dell'area OCSE hanno beneficiato degli effetti derivanti dall'unificazione della Germania dell'Est e dell'Ovest nonostante si sia registrata, specialmente nella prima parte dell'anno, una

contrazione dei volumi importati negli Stati Uniti, nel Regno Unito, in Canada, in Svezia e in Australia.

Le esportazioni dei Paesi non OCSE hanno risentito della contrazione della domanda dell'area industrializzata e delle minori esportazioni petrolifere dell'Unione Sovietica e dei Paesi OPEC. Tra i paesi non OCSE si è registrato un aumento delle importazioni delle maggiori economie asiatiche, per una sostenuta domanda interna, e dei paesi del Golfo impegnati nella ricostruzione, mentre si sono contratte considerevolmente nei paesi dell'Est.

Il disavanzo di parte corrente dell'area industrializzata si stima si sia ridotto considerevolmente essenzialmente per i trasferimenti dall'Arabia Saudita, dal Kuwait e dagli Emirati Arabi Uniti agli Stati Uniti. In particolare il deficit USA dovrebbe essere passato da 92 a soli 4 miliardi di dollari tra il 1990 e il 1991, non solo per i trasferimenti di valuta originatisi dalla guerra del Golfo, ma anche per un miglioramento delle competitività delle esportazioni statunitensi.

Il Giappone ha raddoppiato il surplus di parte corrente che dovrebbe aver raggiunto, alla fine del 1991, 90 miliardi di dollari.

In Germania, alla fine del 1991 il surplus di parte corrente dovrebbe essersi trasformato in deficit essenzialmente per le maggiori spese derivanti dal processo di unificazione e per i contributi alle spese di guerra.

Anche gli OPEC hanno accusato un sensibile peggioramento della posizione di parte corrente per le minori entrate petrolifere e per i trasferimenti di valuta agli Stati Uniti.

I sei DAE hanno assistito ad una contrazione del surplus per la sostenuta domanda interna e per la perdita di competitività dovuta essenzialmente all'aumento dell'inflazione.

Nel mercato dei cambi nella prima parte dell'anno si è assistito ad un apprezzamento del dollaro attribuibile alle aspettative di una ripresa economica negli Stati Uniti a cui avrebbe dovuto far seguito un rialzo dei tassi di interesse. Nella seconda parte dell'anno, tuttavia, il perdurare di una debole crescita economica e il ribasso del tasso ufficiale di sconto si sono riflessi in un deprezzamento della valuta specialmente nei confronti del marco e dello yen.

All'interno dello SME nell'ultima parte dell'anno il rafforzamento del marco ha indebolito le altre valute; in particolare, il franco francese e la sterlina.

1.2 Nel 1991 l'economia italiana è stata notevolmente influenzata dall'andamento riflessivo della congiuntura internazionale, accusando un sensibile rallentamento del tasso di sviluppo. Infatti il Pil dovrebbe essere aumentato dell'1,4% (fonte: Relazione previsionale e programmatica

per il 1992) rispetto al 2% del 1990, mentre per l'OCSE l'incremento è stimato nell'1%.

La flessione del tasso di crescita è da imputarsi ad un rallentamento della domanda interna ed esterna.

Il settore esterno ha risentito della perdita di competitività dei prodotti italiani e della minore domanda internazionale.

In rallentamento è risultata anche la produzione industriale registrando una flessione del tasso tendenziale del 1% (indice grezzo). Se si considera l'indice destagionalizzato la contrazione raggiunge il 2,3%.

Sul fronte dei prezzi nella seconda parte dell'anno si è assistito ad una lieve decelerazione dell'inflazione. Tuttavia, la forbice tra prezzi al consumo e prezzi alla produzione si è ampliata nonostante la stabilizzazione dei prezzi petroliferi e delle materie prime.

Nel 1991 la bilancia dei pagamenti italiana ha registrato un sensibile aggravamento del saldo passato da +15.156 a - 8.571 miliardi. Infatti, l'andamento dei mercati valutari - in particolare il rialzo dei tassi di interesse in Germania unitamente ad un continuo apprezzamento del marco nei confronti della lira - ha causato un consistente deflusso di capitali specialmente nell'ultima parte dell'anno.

Sempre nel 1991 la bilancia commerciale italiana ha segnato un passivo di 16.023 miliardi, originatosi da esportazioni per 209.747 miliardi e da importazioni per

XI LEGISLATURA - DISEGNI DI LEGGE E RELAZIONI - DOCUMENTI

225.770 miliardi. Rispetto al 1990, in valore, le esportazioni sono aumentate del 3,1% e le importazioni del 3,7%.

Il disavanzo si compone di un deficit energetico pari a 22.183 miliardi, di uno agro-alimentare di 18.901 miliardi, di uno chimico per 11.844 miliardi e di un attivo relativo all'insieme degli altri settori di 36.905 miliardi.

Il disavanzo globale è stato superiore per il 13% a quello del 1990. Ciò è ascrivibile essenzialmente all'aumento del 7,5% del disavanzo agro-alimentare.

Con riferimento al saldo relativo alle altre merci si deve rilevare il miglioramento del passivo Minerali ferrosi e non (da -11.220 a -10.504 miliardi) e dell'attivo della Metalmeccanica (dal +19.648 a +20.344 miliardi) settore più dinamico nel 1991. Infine si è accresciuto sensibilmente il disavanzo del comparto Mezzi di trasporto (da -4.213 a -6.700 miliardi).

Sotto il profilo geografico si rileva un aumento degli scambi con i Paesi industrializzati (importazioni +3,6%, esportazioni +1,3%). All'interno dell'area sono aumentate significativamente le esportazioni verso la Germania (+13,7%) e le importazioni dagli Stati Uniti (+13,6%).

Con le economie dell'Est si è realizzato un aumento delle importazioni del 14,2%, mentre le esportazioni - fortemente penalizzate dalla sensibile contrazione della domanda proveniente dai Paesi che hanno intrapreso ~~14,9~~

processo di trasformazione dell'economia - sono aumentate solamente dell'8,4%. In particolare, quelle dirette verso l'URSS si sono ridotte del 6,3%.

Significativa è stata la crescita delle esportazioni verso i PVS (+ 12%) e più specificamente verso gli OPEC (+ 19,7%).

Con riferimento ai saldi commerciali si è riscontrato un sensibile deterioramento del disavanzo con i paesi industrializzati da - 4.776 a - 8.798 miliardi) originatosi essenzialmente dal deterioramento degli scambi con i paesi industrializzati extra CEE.

Il disavanzo con i PVS si è invece contratto passando da - 6.241 e - 3.268 miliardi.

2) Attività della Sezione nel 1991

Nel corso del 1991 la SACE ha adottato una serie di misure dirette a migliorare le possibilità operative sui mercati esteri degli esportatori nazionali.

- In materia di rischio Paese è stata recepita la delibera CIPES del 19 marzo 1991 che autorizza la SACE ad assumere:

- a) nuovi impegni assicurativi a fronte di crediti all'esportazione a medio e lungo termine alla Turchia per la realizzazione ed il completamento di infrastrutture civili fino all'importo di 400 miliardi di lire;

b) nuovi impegni assicurativi, in aggiunta a quelli già esistenti, in esecuzione di un Accordo intergovernativo con l'Algeria riguardante la concessione di nuove linee di credito finanziarie e non, fino ad un importo pari al controvalore di 7.2 miliardi di dollari USA nel triennio '91-'93. Tali nuovi crediti potranno essere destinati, in parte, a facilitare il regolamento delle scadenze algerine del prossimo triennio.

- Sempre per l'Algeria nel corso dell'anno la Sezione, a seguito delle direttive del CIPES dell'ottobre 1990, ha istituito per le forniture di grano duro e prodotti assimilati un plafond ad esaurimento pari al controvalore di 250 milioni di dollari USA da utilizzare entro la fine dell'anno; ha stabilito inoltre che le linee di credito a breve termine possono essere assicurate tenuto conto dello stato di utilizzo di altre linee che la banca richiedente abbia già in essere ed entro un limite unitario di 10 miliardi di lire.

- La Sezione nel corso dell'anno ha anche rivisto la propria politica assicurativa sulla base della situazione economico-finanziaria e della sinistrosità del Paese esaminato, tenendo conto anche dell'atteggiamento assicurativo dei maggiori organismi aderenti all'Unione di Berna.

Tra i provvedimenti di maggior rilievo si deve ricordare. 1) la riclassificazione di Botswana, Messico, Repubblica Sudafricana dalla 3a alla 2a categoria *df.*

rischio; 2) la dichiarazione di sospensiva per Sudan, Mozambico, Sierra Leone e Haiti; 3) nel settore del medio e lungo termine l'istituzione di plafond per Angola, Bolivia, Ecuador, Jugoslavia, Marocco, Mongolia e Romania, Panama e Siria. Per l'Iran non sono più richieste garanzie suppletive. 4) Nel settore del breve termine per l'Angola l'estensione della copertura assicurativa alle operazioni con regolamento fino a 24 mesi assistite da lettere di credito irrevocabile; 5) per l'URSS l'assicurabilità delle operazioni assistite da garanzie della Vnesheconombank nel caso in cui debitore o garante non sia il governo dell'URSS; 6) infine, la presa d'atto dell'unificazione avvenuta tra lo Yemen del Nord e lo Yemen del Sud.

Nel corso dell'anno la Sezione ha anche adottato alcuni provvedimenti sul piano più prettamente funzionale miranti ad accelerare i tempi di lavorazione.

- Sono state, infatti, rivisitate le procedure relative al rilascio della copertura assicurativa alle linee di credito a breve termine. Le maggiori innovazioni introdotte prevedono che:

- 1) le linee comunicate saranno concesse con riferimento ad una sola banca estera beneficiaria;
- 2) per le linee di credito interne sarà chiesto un massimale con l'indicazione da parte dell'assicurato del settore beneficiario estero (pubblico o privato);
- 3) la riduzione del premio anticipato nella misura del 5%;
- 4) l'obbligo della globalità delle conferme per Paese.

Sempre nel 1991 per le polizze triangolari il termine per il pagamento dell'indennizzo è stato elevato da 5 a 30 giorni, ciò al fine di consentire alla Sezione di effettuare la liquidazione del sinistro entro 60 giorni dalla scadenza della rata assicurata anzichè entro i 35 giorni precedentemente previsti.

- Un'altra innovazione di rilievo riguarda alcune misure da adottare allorchè si riscontri un aumento della sinistrosità dei paesi sottoposti a revisione sostanziate, essenzialmente, nella maggiorazione del premio dello 0,25%, 0,50%, 1% a seconda che il paese appartenga alla 1a, 2a, 3a categoria di rischio e nella riclassificazione del paese nella categoria di rischio successiva.

- E' stato anche stabilito, per garantire l'applicazione dei medesimi criteri nella concessione della copertura assicurativa a Paesi che si trovino in situazioni similari, di applicare gli abbattimenti esistenti anche ai rischi di durata fino a 12 mesi.

- E' stata recepita la delibera CIPES del 19.3.1991 che prevede per i crediti concessi in esecuzione di accordi intergovernativi la copertura assicurativa fino al 100%, sulla base delle direttive dello stesso organismo un merito alla rilevanza dell'accordo, anzichè al 100% fisso. Tale decisione salvaguarda maggiormente l'autonomia decisionale assicurativa degli accordi intergovernativi.

- Nel corso del primo semestre è stato raggiunto un accordo di collaborazione con la SIAC al fine di rendere un più vasto ed efficace servizio agli esportatori italiani, in particolare per le operazioni commerciali a breve termine.

L'accordo consentirà anche alle imprese di piccole dimensioni decentrate sul territorio nazionale di poter usufruire dei servizi previsti dalla legge 24.5.1977 n. 277, (in particolare di quelle localizzate nel mezzogiorno) e di adeguare le strutture del sistema esportativo italiano a quelle dei principali partners europei in vista dell'entrata in funzione del mercato unico prevista per il 1° gennaio 1993, in particolare, per quanto riguarda l'eliminazione del sostegno pubblico già sancito dal Trattato di Roma e dall'Atto Unico Europeo per conseguire entro i limiti fissati da legislatore la tendenziale economicità di gestione più volte auspicata dal Comitato. L'accordo, tra l'altro, prevede: 1) la Coassicurazione SACE-SIAC per tutte le operazioni di assicurazione del rischio commerciale ed eventualmente in abbinamento al rischio politico nel breve termine verso i Paesi non CEE, lasciando alla piena autonomia della SIAC le coperture commerciali verso i paesi della Comunità; 2) la possibilità per la SACE di usufruire della struttura di vendita della SIAC per l'acquisizione di richieste di coperture del rischio politico nel breve, medio e lungo periodo; 3) il mantenimento dell'attuale trattato di riassicurazione anche per tutte le operazioni di esportazione nell'ambito della

CEE; SACE e SIAC, inoltre, emettere singolarmente polizze ove l'esportatore ne facesse espressa richiesta.

Va ricordato, infine, che tra le note a verbale contenute nell'Accordo in questione è espressamente prevista la facoltà della SACE di "... apportare le necessarie modifiche e/o integrazioni..." all'accordo medesimo "...per adeguarne il contenuto ad eventuali disposizioni emanate ai sensi del Trattato di Roma e dell'Atto Unico Europeo". L'inserimento di tale previsione è stato necessario in quanto al momento della negoziazione e della stipula dell'Accordo SACE-SIAC non erano allora delineati chiari orientamenti circa la collocazione delle ECAs (Export Credit Agencies) pubbliche nel mercato unico europeo. Attualmente, è ancora controverso se la disciplina dell'intervento pubblico nell'assicurazione crediti-export debba essere stabilita mediante decisioni vincolanti della Commissione CEE assunte ai sensi degli artt. 92 e 93 del Trattato di Roma che consentono alla Commissione medesima di imporre ai singoli stati membri la soppressione di "aiuti concessi dagli Stati" giudicati incompatibili con il mercato comune oppure mediante direttive emanate dal Consiglio CEE ai sensi dell'art. 113 del Trattato medesimo che consente l'emanazione di principi comuni per l'armonizzazione delle politiche assicurative.

Si è manifestato, tuttavia, un largo consenso a livello comunitario circa il fatto che imprese pubbliche e imprese private di assicurazione crediti debbano operare in

condizioni di assoluta parità in un determinato settore dell'assicurazione crediti-export, vale a dire nell'area "prodotto di mercato" alla quale si intenderebbe ricondurre tutti i rischi commerciali di durata non superiore a tre anni. La SACE, per poter operare in tale area, dovrà essere sottoposta ad apprezzabili modifiche nella sua struttura che non potranno non avere riflessi sull'Accordo SACE-SIAC del 14.6.91 e, soprattutto, sul sottostante trattato di riassicurazione.

- E' stato stabilito che le richieste di promessa e di garanzia per linee di credito già destinate a Paesi plafonati potranno essere prese in esame solo nei casi in cui le stesse linee di credito traggano origine da intese o Accordi Intergovernativi.

Nel caso in cui non discendano da tali intese o accordi si procederà per le richieste di garanzia soltanto per importi che si riferiscono a contratti già firmati al momento della presentazione della richiesta e per quelle di promessa caso per caso.

Nel corso dell'anno si è raggiunto un accordo di collaborazione con l'UNIDO per l'espletamento degli incarichi discendenti dalle norme procedurali del project financing.

Nel 1991 le domande di nuove coperture assicurative pervenute alla Sezione sono state 2.135, di cui 1.696 domande di garanzia e 439 di promessa di garanzia. Rispetto

al 1990 si è registrato un aumento pari al 6,7% originato da un incremento del 7,5% delle richieste di garanzia e da uno del 3,8% di quelle di promessa.

Le nuove garanzie concesse sono state 1.120 (+ 16,6% rispetto al 1990) al netto di 130 operazioni non perfezionate per espressa rinuncia alla garanzia o per il mancato versamento del premio da parte degli assicurandi.

Il valore contrattuale delle operazioni assicurate è stato pari a 21.309 miliardi (+ 25,2% rispetto al 1990); a fronte di tale importo la SACE ha assunto impegni per 14.696 miliardi (+ 21,5%), di cui 11.152 a medio e lungo termine (+ 30,3%) e 3.544 a breve termine (+ 0,2%).

Se si considerano gli impegni assunti al netto dei rifinanziamenti concessi nel 1990 a Ecuador, Filippine, Bolivia e Nigeria e nel 1991 a Marocco, Guinea Bissau e Algeria l'incremento delle coperture assicurative scende al 10,9% e quello relativo al solo medio e lungo termine al 16,4%.

Nel corso dell'anno la Sezione ha emesso garanzie a fronte dei rischi commerciali pari a 204,3 miliardi rispetto ai 55 miliardi assicurati nel 1990.

Il totale delle garanzie concesse nel 1991 ha rappresentato il 7,1% delle esportazioni italiane. Se si considera il valore contrattuale delle operazioni la percentuale raggiunge il 10,2%.

Se alle garanzie concesse nel corso dell'anno si aggiungono gli impegni assunti a fronte di variazioni

XI LEGISLATURA - DISEGNI DI LEGGE E RELAZIONI - DOCUMENTI

concesse ad operazioni assicurate nei precedenti anni, il plafond annuale (fissato dalle legge di bilancio in 12.000 miliardi) al 19.12.91 era stato utilizzato per 11.836 miliardi. Alla stessa data sul plafond rotativo (fissato dalla legge di bilancio in 16.000 miliardi) residuavano disponibilità per 2.249 miliardi, al netto dei 4.500 miliardi accantonati nell'ambito del Trattato di riassicurazione SACE-SIAC.

Alla fine del 1991 l'esposizione della Sezione ammontava a 45.227 miliardi, di cui 36.201 per impegni a medio e lungo termine e 9.026 per impegni a breve. Rispetto all'analogha situazione di fine '90 si riscontra un aumento del 15,3% dell'esposizione originatasi da un incremento del 16,2% degli impegni in essere a medio e lungo termine e da una dell'11,9% di quelli a breve. I suddetti impegni presentavano la seguente distribuzione fra le maggiori aree geografiche:

(quote %)

	m.l. Termine	b. Termine	Totale
Paesi industrializzati	6,5	7,5	6,7
Paesi a commercio di Stato o in corso di trasformazione	26,2	11,3	23,2
Paesi OPEC	43,2	61,8	46,9
Altri PVS	24,1	19,4	23,2
Totale	100,0	100,0	100,0

Rispetto alla medesima ripartizione relativa al 1990 si rileva che a medio e lungo termine il peso percentuale dei Paesi industrializzati si è ridotto di un punto, quello relativo ai Paesi a commercio di Stato di 4,4 punti, e per i PVS di 3,5 punti, mentre la quota riferita ai paesi OPEC è aumentata di 8,9 punti. A breve termine risultano in diminuzione la quota dei Paesi industrializzati, dei PVS e degli OPEC rispettivamente di 0,6, 1,7 e 0,5 punti. Il peso dei Paesi dell'Est è aumento di 2,8 punti.

L'esposizione complessiva della SACE al 31.12.1991 era pari a 54.924 miliardi se agli impegni non ancora scaduti alla fine dell'anno (45.227 miliardi) si aggiungono quelli relativi a crediti scaduti e non onorari, sia che abbiano dato luogo a richieste di indennizzo o a semplici denunce di mancato incasso.

Nel corso dell'anno la Sezione ha contabilizzato premi lordi per 200,3 miliardi, di cui 178,7 miliardi derivanti dall'attività diretta e 21,6 da quella di riassicurazione. Rispetto al 1990 si è registra una flessione del 6,3%, derivante dalla contrazione del 7,7% dei premi a fronte dell'attività diretta essendo aumentati del 7,7% quelli originatisi dall'attività di riassicurazione.

Sempre nello stesso periodo la SACE ha liquidato indennizzi per 2.284,5 miliardi con aumento del 10,4% rispetto al precedente anno.

I sinistri per rischi politici hanno dato luogo al pagamento di indennizzi per 2.184,1 miliardi (+ 7,4% rispetto al 1990) e quelli di natura commerciale a esborsi per 85 miliardi. I rimanenti 15,4 miliardi sono stati liquidati a fronte dei rischi assunti in riassicurazione.

A tali importi si devono aggiungere 28,9 miliardi liquidati a fronte della gestione del rischio di cambio cui hanno fatto riscontro benefici per un miliardo.

Nel corso dell'anno la Sezione ha contabilizzato recuperi per 699,7 miliardi. Inoltre, sono stati effettuati recuperi per 3 miliardi a fronte dell'attività di riassicurazione.

Gli indennizzi da recuperare alla fine del 1991 ammontavano a 8.488,8 miliardi, di cui 8.441,4 miliardi a fronte dei rischi politici a 47,4 per rischi commerciali.

La differenza con l'importo complessivo per rischi politici e commerciali di 6.753 miliardi, iscritto in bilancio tra i conti d'ordine, è rappresentata dagli utilizzi del Fondo rotativo al netto dei recuperi in linea capitale relativi ad indennizzi ad esso imputati.

3) Prospettive di sviluppo delle esportazioni italiane

I maggiori centri di ricerca economica stimano che nel 1992 si avvierà l'attesa ripresa della congiuntura internazionale. Nella prima parte dell'anno la crescita economica sarà ancora contenuta, ma nella seconda parte

dell'anno si dovrebbero registrare ritmi di crescita più sostenuti. Il PNL dei paesi industrializzati (fonte OCSE) dovrebbe attestarsi in media d'anno sul 2,2% rispetto all'1,1% del 1991. All'interno dell'area l'espansione dell'attività produttiva sarà più sostenuta negli Stati Uniti (+2,7%) anche se a tassi inferiori a quelli attesi, mentre si registrerà un rallentamento in Germania (1,8% rispetto al 3,2% del 1991) ed in Giappone (2,4% entro il 4,5%). Nei rimanenti paesi dell'OCSE la ripresa avverrà a tassi diversi nei singoli stati.

La lenta fase di recupero di gran parte delle economie sarà indotta sia da maggiori consumi privati che dalla ripresa degli investimenti, in seguito ai bassi tassi d'interesse e ad un miglioramento delle aspettative dei consumatori quale effetto della diminuzione dei tassi d'inflazione. Infatti quest'ultimi dovrebbero beneficiare del contenimento dei salari e dei prezzi delle materie prime.

La maggiore vivacità della domanda interna dei paesi OCSE stimolerà gli scambi intra area dei beni manufatti. Stimoli aggiuntivi saranno forniti dalle maggiori importazioni dei paesi OPEC per le spese di ricostruzione e in qualche misura anche dai paesi dell'est e del centro Europa.

La lieve ripresa produttiva consentirà al commercio mondiale di espandersi ad un tasso del 5,7% rispetto al 3,3% del 1991.

In un contesto economico di moderata crescita, l'economia italiana riporterà un lieve miglioramento del tasso di crescita che si attesterà intorno al 2,5% (Relazione Previsionale e Programmatica. - La stima dell'OCSE è meno positiva ponendosi sul 2%) e una flessione del tasso d'inflazione al 4,5%.

I consumi delle famiglie si attesteranno sul 2,7% e gli investimenti si accresceranno del 3,5%.

Il buon andamento della domanda interna stimolerà la produzione industriale.

Il miglioramento del clima congiunturale internazionale e l'espansione del commercio mondiale consentirà una ripresa delle esportazioni e delle importazioni che si accresceranno in termini reali del 6% e del 5,8%.

I maggiori mercati di sbocco continueranno ad essere quelli europei, specialmente la Germania, la Francia e il Regno Unito.

Potrebbe anche aumentare il commercio con le NIES (Newly Industrialized Economics; Singapore, Hong Kong, Corea del Sud e Taiwan) sostenuto dal vivace andamento della domanda interna.

4) Previsioni finanziarie della Sezione per il 1992

Alla fine del 1991 le disponibilità finanziarie della Sezione erano pari a circa 1.096 miliardi di cui:

- 1.073 miliardi nei conti di Tesoreria;
- 23 miliardi presso la BNL.

Si stima che alla fine del 1992 dovrebbe registrarsi un avanzo di cassa pari a 196 miliardi, tenuto conto delle entrate (considerate al netto dei 10 miliardi indisponibili sul Fondo di dotazione) e delle uscite previste per il 1991 di seguito riportate.

Entrate:

- 1.700 miliardi quale incremento del Fondo di dotazione stabilito dalla Legge finanziaria;
- 430 miliardi quale incremento del Fondo rotativo stabilito con Legge di bilancio;
- 180 miliardi a titolo di premi;
- 160 miliardi quali recuperi, di cui circa 60 a fronte di intese di consolidamento e 100 a seguito di accordi di rifinanziamento.

Uscite:

- 60 miliardi per spese generali di amministrazione;
- 3.300 miliardi a titolo di indennizzi, tenuto conto anche delle più recenti situazioni di sinistrosità quali ex URSS e Jugoslavia.

RELAZIONE AL
BILANCIO CONSUNTIVO DELLA SACE
Esercizio 1991
(seconda parte)

BILANCIO CONSUNTIVO DELL'ESERCIZIO 1991
-----**Premessa**


Il bilancio consuntivo dell'esercizio 1991 è stato redatto secondo la metodologia contabile adottata per il 1990.

Risultati di gestione

	esercizio 1991
- costi	lit. 2.548.604.561.078 -
- ricavi	lit. 1.089.727.228.279 -
- deficit	lit. 1.458.877.332.799 -


1.- L'esercizio 1991 si è chiuso con una perdita di circa 1.459 miliardi di lire. Trattasi di un deficit elevato, sensibilmente superiore rispetto a quello contabilizzato il decorso esercizio (537 mld.).
Il seguente grafico evidenzia i risultati di esercizio sin dall'inizio della gestione Sace.

Risultati di esercizio (miliardi di lit.)



2. Si espongono qui di seguito gli elementi di maggior rilievo che hanno inciso sul risultato economico dell'esercizio 1991, fra i quali emergono: il decremento dei recuperi (-51,2 % ca.), l'incremento degli indennizzi pari al 9,8 % (che conferma il trend dei precedenti esercizi), cui si sovrappone un decremento dei premi pari al 6,5 %.

Recuperi/Indennizzi/Premi - 1991/90 (Miliardi di Lit.)



a) Recuperi


Nel 1991 le partite afferenti i recuperi sono state pari a lit.703 miliardi ca. (per capitale e interessi, dati per competenza), mentre nel precedente esercizio erano ammontate a lit.1.441 mld. ca. - I rifinanziamenti hanno inciso per una percentuale pari al 66,8% -

b) Indennizzi

Nel 1991 sono stati contabilizzati indennizzi per 2.313 mld. contro i 2.107 del 1990. Gli indennizzi per rischi politici sono ammontati a lit.2.184 mld. ca. (2.032 mld. ca. nel 1990), quelli per rischi commerciali: lit. 85 mld. ca. (11 mld. nel 1990), per rischio di cambio: 29 mld. ca. (37 mld. nel 1990), nonché per garanzie assunte in assicurazione 15 mld ca. (25 mld. ca. nel 1990).

c) Premi

Nel corso dell'esercizio 1991 sono stati contabilizzati



XI LEGISLATURA - DISEGNI DI LEGGE E RELAZIONI - DOCUMENTI

complessivamente premi per lit.200 mld. contro i 214 mld. registrati nel 1990. Pur trovandosi a dover registrare un decremento di 14 mld. ca. si fa notare che il dato si colloca al livello dei 200 mld., come negli ultimi precedenti esercizi.

d) Trattati di riassicurazione

I trattati di riassicurazione stipulati hanno dato i seguenti risultati complessivi:

- Trattati di riassicurazione attiva:
complessivamente il raffronto premi (21,6 mld.), indennizzi (15,4 mld.), recuperi (2,9 mld.), provvigioni (6,9 mld.) e interessi (1,1 mld.) registra un saldo positivo di 2,2 mld. ca. cui vanno a detrarsi altri 13,5 mld. ca., per effetto dell'incremento delle riserve tecniche premi e sinistri (incremento reale + o - utili o perdite su cambi). La gestione dei tre trattati di riassicurazione registra un deficit di 11,3 mld., prevalentemente imputabile al rischio politico.

- Trattati di riassicurazione passiva:
Non essendovi stata movimentazione sull'operazione base, il saldo delle partite industriali è pari a zero. Si deve peraltro registrare il connesso decremento della riserva premi (per rischio scaduto e utile su cambi), pari a ca. 86 milioni.

e) Gestione rischi commerciali

Le risultanze di cui ai punti precedenti riguardano sia la gestione dei rischi politici sia quella dei rischi commerciali; si è ritenuto peraltro utile evidenziare qui di seguito i risultati relativi alla sola gestione dei rischi commerciali in assicurazione diretta e in riassicurazione.

La gestione diretta accusa per il 1991 un risultato negativo: - 82,4 mld. (premi per 2,6 mld. contro indennizzi per 85,0 mld.). A questo dato si contrappone il decremento delle riserve tecniche passate da 115,9 a 30 mld. (- 85,9 mld.): il risultato della gestione rischi commerciali passa a + 3,5 mld., contro un risultato negativo dello scorso esercizio di 43,5 mld. In riassicurazione si è registrato un risultato negativo di -1,5 mld. per il 1991 (premi per 21,1 mld., recuperi per 0,9 mld. e interessi su depositi per 1,1 mld. contro indennizzi per 12,8 mld., provvigioni per 6,8 mld. e il decremento delle riserve tecniche per 4,9 mld.-).

f) Rischio di cambio (n.11 art.14 L.227)

XI LEGISLATURA - DISEGNI DI LEGGE E RELAZIONI - DOCUMENTI

La gestione del rischio di cambio per le polizze in essere ha fatto registrare sul conto economico un deficit di 27,8 mld. per l'avvenuto esborso di perdite per 28,9 mld. e l'avvenuto introito di 1,1 mld. per benefici.

3) Si evidenziano qui di seguito i flussi finanziari (in termini di cassa) dell'esercizio 91:

a) I mezzi finanziari della Sezione per l'esercizio 1991 sono ammontati a lit. 3.401 miliardi. Avuto riguardo alla relativa composizione vanno considerati:

- i) lit. 1.254 mld.: disponibilità residua al 31/12/90 (lit. 1.236 mld. presso la Tesoreria e 18 presso le aziende di credito);
- ii) lit. 800 mld.: stanziamento 1991 del Fondo di Dotazione;
- iii) lit. 430 mld.: stanziamento 1991 del Fondo Rotativo;
- iv) lit. 202 mld.: premi incassati nel 1991;
- v) lit. 715 mld.: per recuperi, proventi finanziari e altro;

b) Gli esborsi registrati nel 1991 sono stati pari a lit. 2.305 mld., di cui:

- i) lit. 2.161 mld.: esborsi per indennizzi;
- ii) lit. 80 mld.: somme retrocesse agli assicurati;
- iii) lit. 64 mld.: uscite a vario titolo;

c) Le disponibilità residue al 31/12/91 ammontano quindi a lit. 1.096 mld. ca., di cui 1.073 mld. nei conti di Tesoreria e 23 mld. presso la banca tesoriere.

- STATO PATRIMONIALE -

ATTIVO


I MUTUI E INVESTIMENTI

lit. 5.353.464.296 (lit. 3.990.076.272)

1.- Mutui garantiti da ipoteca

lit. 5.281.956.917 (lit. 3.990.076.272) (v. all. 1)

Nel corso dell'esercizio sono stati concessi ai dipendenti mutui ipotecari per complessive lit. 1.326.750.000 conformita al "Regolamento per la concessione di mutui



XI LEGISLATURA - DISEGNI DI LEGGE E RELAZIONI - DOCUMENTI

ipotecari ai dipendenti della Sezione". Il valore che compare in bilancio rappresenta il debito residuo al 31/12/91 a carico dei dipendenti beneficiari, al netto delle quote in linea capitale rimborsate alla Sezione nel corso dell'esercizio, pari a lit. 34.869.355.

2. - Investimenti in c/liquidazione Tratt. Prev.le art.9
Lit. 71.507.379 (==)

Il trattamento integrativo previdenziale in vigore consente al personale in quiescenza di contrarre prestiti a mezzo riscatto parziale delle future prestazioni previste dal trattamento stesso, ed è coperto da una polizza caso morte accesa presso l'INA.

III Depositi presso Istituti e Aziende di Credito

lit. 1.096.171.061.067 (lit. 1.253.938.357.213)

1. Tesoreria Centrale c/c 23620 ex 228 - Fondo di Dotazione -
lit. 686.681.780.641 (lit. 581.271.564.833)

.....
Nel corso dell'anno sono stati accreditati lit. 800 mld., a titolo di aumento del Fondo di Dotazione, stanziaria con Legge Finanziaria 1991. Sono stati effettuati prelievi per lit. 1.699,5 mld. e versamenti per 298,3 mld.- Tenuto conto sia dei girofondi dal c/749 (Fondo Rotativo) per utilizzi, 706,6 mld., sia del saldo iniziale, lit. 581,2 mld., a fine esercizio residuano sul c/c in questione lit. 686,6 mld.-

2. Tesoreria Centrale c/c 23634 ex 749 - Fondo Rotativo
lit. 385.844.647.381 (lit. 654.703.752.644)

.....
Con Legge di Bilancio 1991 la dotazione del Fondo è stata incrementata di 430 mld. di lire. Nel corso dell'esercizio sono stati effettuati accrediti per rientri pari a lit. 7,7 mld., sono stati effettuati utilizzi per complessive lit. 706,6 mld. - Tali movimentazioni hanno determinato il saldo dello specifico c/c di Tesoreria in lit. 385,8 mld.-(v. all. 14)

3. Aziende di Credito

lit. 23.644.633.045 (lit. 17.963.039.736) (all. 2)

.....
Le giacenze sui conti bancari sono nel pieno rispetto del vincolo posto dalla normativa sulla Tesoreria Unica. Con D.M. 561393 del 14 agosto 1989, furono stabilite dal Ministero del Tesoro le norme disciplinanti i rapporti tra la Sace e detta Amministrazione in materia di Tesoreria Unica. Il vincolo di maggior rilievo derivante da tali norme è costituito dal limite di giacenza sui conti intrattenuti con le banche di complessive lit. 100 mld. LA

Piazza P. ...
ROMA

XI LEGISLATURA - DISEGNI DI LEGGE E RELAZIONI - DOCUMENTI

normativa ha determinato una contrazione in valore assoluto delle liquidità bancarie che vengono attualmente gestite da un unico Tesoriere nell'ambito di una apposita Convenzione.

IV Crediti verso Compagnie di riassicurazione e di assicurazione - lit. 7.509.292.334 (lit. 10.165.811.339)

1.- Depositi a garanzia di riassicurazione attiva
lit. 5.112.601.879 (lit. 5.042.319.046)

.....
Su tale voce viene accantonata una somma pari alla riserva premi (rischio politico e rischio commerciale) in rapporto alla quota di riassicurazione assunta dalla Sace con la Siac.

Gli altri trattati di riassicurazione (con Enti esteri) non prevedono l'istituzione di depositi a garanzia.
La SIAC, come di consueto, ha fornito dati provvisori.

2.- Conto corrente con Compagnie di riassicurazione
lit. 2.396.690.455 (lit. 5.123.492.293)

.....
Rappresenta la quota premi relativa all'ultimo semestre 1991 che la SIAC, a norma del trattato di riassicurazione, deve versare alla SACE al netto degli indennizzi pagati (quote di competenza SACE) e delle provvigioni, nonché il deposito a garanzia e gli interessi maturati al 31/12/91 a favore della Sezione sullo stesso. Gli altri Trattati non prevedono un c/c ad hoc.

V Riserve tecniche su rischi commerciali a carico riassicuratori e retrocessionari
lit. 115.604.928 (lit. 201.564.438)

1.- Riserva premi
lit. 115.604.928 (lit. 201.564.438)

.....
Trattasi dell'unico trattato di riassicurazione passiva stipulato con l'ente svedese Svenska. L'importo appostato rappresenta la quota di riserva premi a carico della Svenska (nei limiti percentuali del trattato) a diminuzione dell'importo inglobato nella riserva premi rischi commerciali in assicurazione diretta SACE per l'operazione di base.

2. Riserva sinistri
lit. === (===)

.....
Non risultano insoluti al 31/12/91 per cui la voce è solo prevista, ma non appostata.

VI Crediti diversi
lit. 53.615.452.664 (lit. 50.969.438.711)

SEZIONE SPEC. LEGISL.
Piazz.
Ri

XI LEGISLATURA - DISEGNI DI LEGGE E RELAZIONI - DOCUMENTI

1. - Crediti garantiti da fidejussioni
lit. === (lit. 1.821.607.642)

.....
La posta si riferisce unicamente a benefici di cambio a suo tempo non incassati e per i quali fu deliberato l'incasso rateizzato dietro garanzia fidejussoria; le ultime rate sono state estinte nel corso del 1991.

Le altre voci del titolo riguardano:

2. per lit. 1.788.064.071: imposte di acconto relative all'anno 1991 su interessi bancari ed altri -(v.all. 3). Quest'importo trova una propria autonoma collocazione nel bilancio per esigenze fiscali. Esso rappresenta il credito nato dalla ritenuta di acconto operata dalle aziende di credito e dalle Poste sugli interessi maturati al 31/12/91;

3. per lit. 43.122.811.145: crediti d'imposta relativi ai precedenti esercizi. Nel corso dell'esercizio 1991 sono stati incassati crediti d'imposta per lit. 1.886.975.467 relativi all'esercizio 1983. Ciò nonostante, tra le partite evidenziate in allegato figurano crediti risalenti al 1978. Gli uffici hanno provveduto ad interrompere i termini prescrizionali (v.all. 4);

4. per lit. 615.708.157 rappresenta il credito d'imposta risultante al 31.12.91 IVA 1991;

5. per lit. 9.764.910: depositi per telex, etc.-(v.all.5);

6. per lit. 1.426.893.627 a crediti verso assicuratori in conto polizza T.F.R. (trattasi di investimento in polizza dell'accantonamento annuo del TFR in applicazione del contratto integrativo di lavoro);

7. per lit. 2.632.504.103 : per crediti per benefici di cambio e relativi interessi dovuti da Assicurati (di cui lit. 2.397.593.424 riferiti ad una sola operazione per cui vi è un contenzioso legale in corso per mancato versamento alla Sace del beneficio di cambio) - v.all.6.


8. per lit. 4.019.706.651 ad altri crediti di cui all'allegato n. 7.-

VII Premi in corso di riscossione

lit. 13.420.301.540

(lit. 15.192.720.506)

In tale voce sono compresi i premi richiesti in base garanzie deliberate entro il 31/12/91 e non incassati tale data: in gran parte (lit. 12.926.207.615) relativi alla copertura di rischi politici per garanzie



XI LEGISLATURA - DISEGNI DI LEGGE E RELAZIONI - DOCUMENTI

concesse verso la fine dell'esercizio.

VIII Mobili, impianti e costi pluriennali

lit. 1.579.203.573 (lit. 1.820.126.646)

In tale voce sono compresi gli acquisti effettuati per mobili e macchine d'ufficio (v. all. 8), per beni mobili iscritti in pubblici registri (v. all. 9), per impianti ed attrezzature (v. all. 10). Le spese d'impianto, ormai completamente ammortizzate, non sono state comprese nella categoria, lasciando la posta a valore zero unicamente per memoria.

IX Altre attività -

lit. 54.710.533.210 (lit. 54.719.016.813)

1. - Ratei e risconti

lit. 68.920.543 (lit. 77.404.146) (v. all. 11)

Tale voce riguarda esclusivamente i risconti relativi a canoni vari per la quota non di pertinenza dell'esercizio.

2. - Risconto sul Fondo rischi cambio

lit. 54.641.612.667 (lit. 54.641.612.667)

La voce in questione nel 1991 non ha subito alcuna movimentazione, in quanto l'unica polizza a rischio di cambio scaduta nel 1991 non aveva fatto registrare a suo tempo benefici di cambio, ma solo perdite.

Si fa comunque presente che la movimentazione della posta in questione è legata all'andamento delle polizze a rischio di cambio con rischio scaduto che, a suo tempo, hanno partecipato alla formazione del Fondo.

X Perdite esercizi precedenti

lit. 4.704.246.889.487 (lit. 4.166.520.538.886) v. all. 12

L'incremento rispetto al precedente esercizio è dovuto alla imputazione a tale voce della perdita relativa all'esercizio 1990 pari a lit. 537.726.350.601.

La formazione storica di tale voce risale al primo esercizio in perdita - 1982 - che registrava un deficit di lit. 144.105.732.218 (parzialmente assorbita utilizzando integralmente il Fondo di riserva di lit. 1.036.251.506).

Successivamente si sono aggiunte le perdite d'esercizio 1983 (lit. 415.790.556.586), 1984 (lit. 647.635.509.584), 1985 (lit. 955.052.681.048), 1986 (lit. 592.964.318.643), 1988 (lit. 1.251.031.124.969), 1989 (lit. 813.039.155.970) e 1990 (lit. 537.726.350.601) ed è stato portato

REDAZIONE
RUBIN
RUBIN

XI LEGISLATURA - DISEGNI DI LEGGE E RELAZIONI - DOCUMENTI

scomputo delle perdite cumulatesi negli esercizi precedenti l'utile netto d'esercizio realizzatosi nel 1987 (lit. 652.062.288.598), in conformità alla deliberazione adottata dal Comitato di Gestione in sede di approvazione del bilancio 1987.

PASSIVO



XI LEGISLATURA - DISEGNI DI LEGGE E RELAZIONI - DOCUMENTI

I Fondi patrimoniali
lit. 4.949.844.647.381 (lit. 4.418.703.752.644)

1. Fondo di Dotazione
lit. 4.564.000.000.000 (lit. 3.764.000.000.000)

.....
L'incremento del Fondo, pari a lit. 800 miliardi, deriva dallo stanziamento di pari importo previsto dalla Legge Finanziaria 1991.

Si ricorda che il vincolo di indisponibilità del 50%, di cui all'art.13 della Legge Istitutiva, si applica solo al Fondo di Dotazione iniziale ammontante a lit.20 miliardi, per cui del Fondo di Dotazione risultano indisponibili lit. 10 miliardi) v. all.to 13.-

2. Fondo di riserva
lit. === (===)


.....
Detto Fondo è stato interamente utilizzato a parziale copertura della perdita dell'esercizio 1982.

3. Fondo Rotativo
lit.385.844.647.381 (lit.654.703.752.644) (v.all. 14)

.....
Detto Fondo, istituito con legge 27/12/83 n. 730 e successiva integrazione di cui alla legge 11/3/88.n.67 art.15 comma 21, ha subito un incremento di lit. 430 miliardi. Le somme stanziato dallo Stato per alimentare il Fondo hanno raggiunto così i 2.005 miliardi. Dalla istituzione del Fondo al 31.12.91 sono stati effettuati utilizzi per un ammontare complessivo di 2.180,8 miliardi a fronte dei quali vi sono stati rientri - sempre dall'inizio della gestione del Fondo al 31.12.91 - per 445,3 mld. in linea capitale, ed in linea interessi per lit. 107,4 mld.(in base alla originaria convenzione del 21.4.84, poi sostituita dalla vigente del 27.12.88 ed avente effetto dal 14.3.88). Inoltre, sempre in base alla cessata Convenzione sono stati girati a Fondo, negli esercizi anteriori al 1990, interessi maturati sull'ormai chiuso c/c BNL per 9 mld.ca. Il Fondo quindi al 31.12.91 presenta una consistenza di 385,8 mld. corrispondente al saldo del c/c 749 presso la Tesoreria (Stato P / Dare III/2).

[1] Fondi di ammortamento
lit.1.231.660.490 (lit. 1.659.600.861)(v.all.15-16-17)

.....
Fermi restando i principi contabili in tema di ammortamento, la Sezione ha dato applicazione all'art. 67 del Testo Unico delle Imposte sui Redditi (T.U.I.R.) successive modifiche - che prevede per i beni acquisiti nel corso dell'esercizio particolari modalità di ammortamento (riduzione a metà delle aliquote per il primo



XI LEGISLATURA - DISEGNI DI LEGGE E RELAZIONI - DOCUMENTI

esercizio, elevabile fino a due volte per ammortamento accelerato). Poiché il TUIR è entrato in vigore dal 1° gennaio 1988, per i beni acquistati anteriormente a tale data restano applicati i criteri fiscali previsti dalla legislazione precedente (DPR n. 597/1973 art.68 e successive modificazioni).

III Fondi con destinazione specifica

Lit. 18.428.185.416 (Lit. 17.214.972.039)

1. Fondo rischi di cambio

lit. 10.625.151.917 (Lit. 10.260.940.947)

Si rammenta che in tale conto sono stati fatti affluire gli indennizzi relativi a perdite cambio per polizze scadute a suo tempo poste a carico del Fondo stesso, nel corso dell'esercizio 1991 è scaduto il rischio di una sola polizza.

2. Fondo indennità anzianità personale

lit. 6.551.033.499 (lit. 5.704.031.092)(v. all. 18)

L'importo del Fondo per il personale dipendente della Sezione - per il quale nel Bilancio 1991 è stato accantonato un importo di lit. 1.150 milioni (1.048 milioni nel precedente esercizio) - è calcolato sulla base delle disposizioni introdotte con la legge 29 maggio 1982 n. 297.

3. Fondo acc.to oneri del trattamento di previdenza

lit. 1.252.000.000 (lit.1.250.000.000)(v.all. 19)

Trattasi dell'accantonamento (istituito per la prima volta con l'esercizio 1985) per oneri pensionistici in essere alla data del 31/12/91. Allo stesso affluiscono i contributi suppletivi posti a carico dei dipendenti e l'onere a carico della Sezione. Il ricalcolo sulla base di nuovi parametri economico-demografici calcolati da Prometeia ed adottati dall'INA sia per i propri aventi diritto, che per la SACE, ha comportato di fatto una contrazione del monte capitale. Se fossero rimasti invariati i parametri adottati nei decorsi esercizi il valore del Fondo sarebbe stato superiore ai 1.400 mld.

IV Riserve tecniche su rischi commerciali

Lit. 30.062.580.598 (Lit. 115.954.416.668)

1. Riserva premi su rischi in corso alla fine dell'esercizio Lit.6.405.531.598 (lit.7.692.973.837)

La riserva è costituita dalle quote di premio relative a polizze su rischi commerciali emesse direttamente dalla

XI LEGISLATURA - DISEGNI DI LEGGE E RELAZIONI - DOCUMENTI

Sezione aventi rischio in corso al 31.12.91.-.

2. Riserva sinistri da liquidare
Lit. 23.657.049.000 (Lit. 108.261.442.831)

.....
Seguendo i criteri adottati nei precedenti esercizi in conformità alle disposizioni del Comitato, è stato operato un accantonamento del 100%, sia per le insolvenze di diritto che per le insolvenze di fatto, la cui istruttoria è stata perfezionata al 31.12.91 ovvero era in corso di perfezionamento, e del 30% per i sinistri denunciati per i quali i termini costitutivi di sinistro non sono ancora trascorsi ovvero l'istruttoria non è stata ancora completata.

Il decremento di ca. 84 mld. rispetto al 1990 è da attribuirsi, in gran parte, all'uscita dalla riserva, per l'avvenuta liquidazione del sinistro nel corso di 1991, di una operazione navi.

V Fondo rischi politici, catastrofici e speciali
Lit.=== (===)

Tale fondo è stato a suo tempo azzerato onde consentire il parziale ripianamento della perdita dell'esercizio 1982. In presenza di un rilevante ammontare di perdite da ripianare (lit. 4.704.246.889.487), nonché con un risultato negativo di esercizio, non si è proceduto ad incrementare il Fondo.

VI Riserve tecniche su rischi commerciali in riassicurazione
lit. 43.166.840.420 (lit. 38.185.258.758)


1. Riserva premi
lit. 5.010.307.757 (lit. 4.885.258.758)

.....
L'accantonamento risulta pari al 45% dei premi sui rischi in corso alla data del 31/12/91 (percentuale rappresentante la quota a carico della Sace in base al trattato di riassicurazione con la SIAC).

2. Riserva sinistri
lit. 38.156.532.663 (lit. 33.300.000.000)

.....
Sull'importo complessivo delle denunce di sinistro comunicate dalla SIAC, al netto dei sinistri liquidati, si è calcolata la quota del 45% di pertinenza della SACE.

VII Riserve tecniche su rischi politici assunti
riassicurazione-lit.18.188.452.173 (lit. 9.605.749.758)



XI LEGISLATURA - DISEGNI DI LEGGE E RELAZIONI - DOCUMENTI

1. Riserva premi
lit. 102.294.122 (lit. 157.060.288)

.....
Alla costituzione di questa riserva ha contribuito
unicamente la SIAC.

2. Riserva sinistri
lit. 18.086.158.051 (lit. 9.448.689.462)

.....
La costituzione di detta riserva, che per la SIAC ammonta
a lit.11.160.775.879, tiene conto dei sinistri denunciati
per la quota di spettanza della SACE. Inoltre sono state
appostate a riserva lit. 3.558.734.216 per l'OND e
lit.3.366.647.956 per l'OKB, a seguito di sinistrosità
denunciate rispettivamente per operazioni verso l'Iraq ed
il Libano.

VIII Indennizzi recuperati da ripartire

lit. 61.960.182.343 (lit. 43.841.078.500) (v.all.20)

Al 31.12.90 residuavano 110 contabili per 43,8 mld.ca.,
nel corso del 1991 sono pervenute ulteriori 311 contabili
per ca.744 mld.; al 31.12.91 residuano 88 contabili in
corso di elaborazione per ca. 61,9 mld.-

IX Debiti verso il Ministero del Tesoro

lit.1.735.601.120.072 (lit. 1.036.742.014.809)

1.

Utilizzi Fondo Rotativo L.730/83

lit. 1.735.601.120.072 (lit.1.036.742.014.809)(v.all. 21)

.....
Il debito al 31/12/91 ha subito un incremento complessivo
di 698,9 mld. di lire ca. per rientri in linea capitale
(per 7,7 mld)ed utilizzi (706,6 mld.) effettuati nel
corso dell'esercizio 1991. In all. 21/A sono stati
esposti i movimenti annuali degli utilizzi e dei rientri.
Al solo fine del rispetto della vigente Convenzione con il
Ministero del Tesoro vengono annessi alla presente
relazione i piani di rientri del debito residuo degli
utilizzi imputati al fondo.

4 Debiti verso gli assicurati

lit. 52.681.463.292 (lit 73.823.106.258)(v.all.22-23-24)

1. Per depositi diversi

lit. 57.285.650 (lit. 32.166.650)

.....
trattasi di depositi a fronte di polizze globali.

2. Per rimborsi di premio

lit. 35.404.190.843 (lit. 3.291.302.18)

.....



XI LEGISLATURA - DISEGNI DI LEGGE E RELAZIONI - DOCUMENTI

trattasi di richieste di rimborso premi che al 31/12/91 sono state liquidate, ma non erogate (l'incremento di 32 mld. ca. è imputabile per la massima parte ad operazioni verso l'Iran rinunciate dagli assicurati).

3. Per indennizzi recuperati
lit. 15.212.957.635 (lit. 68.055.400.507)

A seguito della imputazione delle somme recuperate sono state restituite agli assicurati nel corso dell'esercizio 1991 lit. 80 mld.ca., contro 75 mld. ca. del 1990.

Al 31/12/91 residuano, importi in corso di restituzione per 15,2 mld.-

4. Per ritardato pagamento di indennizzi
lit. 3.007.029.164 (lit. 2.444.236.919)


Al 31.12.91 i debiti verso Assicurati per interessi su ritardato pagamento di indennizzi ammontano a ca. 3 mld.- Si fa presente che gli interessi per il ritardato pagamento di indennizzo sono dovuti ai termini estremamente ridotti previsti dalle C.G.P. per il pagamento di indennizzi a fronte di crediti finanziari e operazioni triangolari, alle rigidità introdotte con il regime di tesoreria unica (che limitano le possibilità di operare con valuta antergata), nonché dalla applicazione della delibera CIPES del 4.7.85.-

XI Debiti diversi

lit. 20.873.869.712 (lit. 22.200.808.890)

1-4. Sono relativi a oneri tributari (lit.411,8 milioni), a contributi assistenziali e previdenziali (lit. 734,2 milioni), connessi alle retribuzioni erogate al personale del ruolo Sace nel mese di dicembre 1991 (da versare all'erario ed agli Enti previdenziali interessati entro il 20 gennaio 1992); nonché a debiti verso fornitori (lit.3.168,9 milioni) essenzialmente per fatture di fine esercizio, a debiti verso l'INA per l'anticipazione degli stipendi di ottobre-dicembre 1991 e della 13 mensilità sia per il personale del ruolo SACE che per quello del ruolo INA (lit. 4.037,3 milioni) (v.all. 25, 26, 27 e 28).

5. Negli altri debiti (lit. 12.521,5 milioni - v.all.29) sono stati raggruppati pagamenti diversi ancora da effettuare. Per lit. 2.663 milioni trattasi del credito d'imposta per gli interessi al 31/12/85, al 31/12/86, al 31/12/87 e al 31/12/88, girati al Fondo Rotativo al netto del credito stesso. Di tale importo è formalmente titolare la Sezione, quale intestataria del c/c ed alla quale l'Erario effettuerà il rimborso ove se ne dovessero verificare i presupposti. Non appena ciò avverrà sarà cura della Sezione trasferire al Ministero del Tesoro



XI LEGISLATURA - DISEGNI DI LEGGE E RELAZIONI - DOCUMENTI

somme ad esso spettanti. Lit. 8.358 milioni sono per somme da restituire a Paesi esteri in quanto versate in piu' nel quadro di Accordi di ristrutturazione. Altro rilevante importo di lit.1.152 milioni rappresenta la somma presunta di spettanza dell'INA a termini della Convenzione INA/SACE per l'esercizio 1991.

xII Creditori per indennizzi deliberati e da pagare
lit. 462.560.591.056 (lit. 317.313.642.010)(v.all.30)

1. In assicurazione diretta
lit. 462.362.268.821 (lit. 311.605.923.704)

Trattasi di indennizzi per i quali il Comitato di Gestione ha riconosciuto e determinato il quanto di spettanza dell'Assicurato, ma la cui erogazione risultava ancora da effettuare al 31/12/91. Per il rischio commerciale si è registrato l'ammontare di lit.2.542.381.970: per il rischio politico lit. 459.608.886.712 e per perdite su rischio di cambio lit.211.000.139.-

2. in riassicurazione
lit. 198.322.235 (lit. 5.707.718.306)


Trattasi di partita omologa alla precedente, ma afferente il trattato di riassicurazione OKB per indennizzi liquidati dalla predetta compagnia nello scorcio di fine esercizio 1991, e da rimborsare, a termini di trattato, nel successivo esercizio.

- CONTI D'ORDINE -

1. Indennizzi da recuperare su rischi commerciali
lit. 47.456.207.695 (lit. 73.463.869.110)(v.all. 31)

Il recupero di tali indennizzi si presenta alquanto problematico, trovandosi a fronteggiare situazioni di insolvenza del debitore talvolta già in stato fallimentare, tant'è che ben 109,3 mld. sono stati considerati indennizzi non recuperabili nel corso dell'esercizio 1991 e come tali depennati dalle evidenze contabili.

Gli Uffici, completando la ricognizione sul grado di effettiva recuperabilità del credito indennizzato, hanno acquisito solo in data 25.2.92 la lettera del curatore fallimentare di un operatore estero, concernente operazioni verso la Svizzera, con la quale è stata chiarita la sostanziale irrecuperabilità del credito vantato per l'esborso di indennizzi per oltre 4,5 mld. La Sezione ha quindi preso formalmente atto, in data 20.3.92, della situazione così determinata il cui impatto



XI LEGISLATURA - DISEGNI DI LEGGE E RELAZIONI - DOCUMENTI

sul risultato dei conti d'ordine verrà debitamente contabilizzato nelle proprie scritture dell'esercizio 1992.

2. Indennizzi da recuperare su rischi politici, catastrofici e speciali
lit.6.705.798.157.699 (lit.6.026.313.608.562)(v.all.32)

Al 31/12/90 gli indennizzi da recuperare iscritti nei conti d'ordine ammontavano a ca. lit.6.026,3 mld; nel corso dell'esercizio 1991 gli indennizzi erogati sono stati pari a lit.2.033,7 mld., ma l'incremento della voce in questione è stato contenuto in 679,5 mld., essendo passata a lit.6.705,8 mld, in quanto sono stati contabilizzati introiti per recuperi per lit. 632,3 mld., oltre a 15,3 mld. per partite in diminuzione in quanto afferenti somme non recuperabili e a 706,6 mld per utilizzi a valere sulle disponibilità del Fondo Rotativo. Tenuto conto che i debiti verso il Tesoro per utilizzi del Fondo Rotativo (Stato P.IX/1:lit.1.735,6 mld. ca.) sono anch'essi per indennizzi erogati da recuperare, l'ammontare complessivo degli indennizzi da recuperare al 31/12/91 è di lit.8.441,4 mld.ca.

E' ormai in via di conclusione il processo di chiarimento della composizione, nonché dei piani di rimborso, ove già previsti, degli importi costituenti questa voce di Bilancio.


In relazione all'impostazione di Bilancio delle voci iscritte tra i conti d'ordine (crediti per indennizzi erogati e da recuperare sia per il rischio politico che per il rischio commerciale), la Sezione ha seguito, fino all'esercizio 1991, i criteri derivanti dalle direttive dell'Organo deliberante fissati fin dalla costituzione dell'Ente.

Dalle osservazioni giuridiche espresse dalla Corte dei Conti nella relazione al Parlamento sul Bilancio della Sezione per l'esercizio 1990, nonché dalle analisi sui criteri contabili effettuate da ultimo da una società di consulenza è emerso che, pur confermando l'appropriatezza delle tecniche fino ad oggi seguite, possono essere prese in considerazione due ipotesi di evidenziazione in Bilancio delle voci in questione anche per dare riscontro ad esigenze di maggior chiarezza sul loro contenuto:

a) il contenuto degli attuali conti d'ordine può in gran parte essere rimosso dalla contabilità e traslato nella relazione di cui all'art. 2429 bis c.c. (in conformità al parere espresso a suo tempo dalla Cooper's & Lybrand);

b) la seconda alternativa considera i conti d'ordine uno strumento appropriato per l'indicazione di crediti una volta riscossi, transiteranno per il Bilancio della Stato, ma saranno destinati a confluire nel Bilancio dello Stato.

E' altresì emerso che le due soluzioni prospettate



XI LEGISLATURA - DISEGNI DI LEGGE E RELAZIONI - DOCUMENTI

escludono a vicenda: nel caso venisse accolta la seconda ipotesi, ai crediti relativi ad insolvenza commerciale dovrebbe comunque essere applicata la prima soluzione, atteso che per tali partite il creditore rimarrebbe comunque la SACE.

Punto comune alle due soluzioni è che la iscrizione tra i conti d'ordine (o il loro riversamento nella relazione al bilancio) dei crediti per indennizzi erogati e da recuperare discende sia dalla loro difficile esigibilità, sia dalla sostanziale natura di crediti dello Stato che viene loro riconosciuta (come chiaramente evidenziato nella Relazione al Parlamento della Corte dei Conti sul Bilancio 1990).

L'adozione delle soluzioni prospettate necessita, oltre che di un parere di fonte autorevole, anche di specifiche direttive, nei modi e nei tempi ritenuti più opportuni, da parte dell'Autorità vigilante.

3. Sinistri denunciati su rischi commerciali
lit. 64.080.274.668 (lit. 65.273.473.937)

Vengono riportati in detto conto gli insoluti al 31/12/91 per i quali gli Assicurati hanno effettuato le segnalazioni di mancato incasso o, ove siano decorsi i termini costitutivi di sinistro, avanzato formale richiesta di indennizzo.

4. Sinistri denunciati su rischi politici
lit. 682.171.445.342 (lit. 406.340.911.204)

Vengono riportati in detto conto gli insoluti al 31/12/91 per i quali gli Assicurati hanno effettuato le segnalazioni di mancato incasso o, ove siano decorsi i termini costitutivi di sinistro, avanzato formale richiesta di indennizzo.

5. Sinistri denunciati per rischi di cambio per perdite cambio lit. 1.637.058.901 (lit. 2.538.186.133)


Trattasi unicamente di richieste di indennizzo in istruttoria al 31/12/91 per il rischio di cambio.

6. Partite in corso di sistemazione
lit. 558.872.736 (lit. 21.398.988) (v. all. 33)

Tale voce riguarda n.3 contabili carenti nella causale e per le quali sono in corso i necessari accertamenti.

7. Fidejussioni a garanzia
lit. 8.281.047.477 (lit. 4.549.602.477) (v. all. 34)

Trattasi di fidejussioni rilasciate a fronte del pagamento di indennizzi provvisori, nonché per operazioni



XI LEGISLATURA - DISEGNI DI LEGGE E RELAZIONI - DOCUMENTI

project financing.

8. Depositi vincolati a favore Assicurati
lit. 7.870.982.659 (lit. 6.236.557.557) (v. all. 35)

Sono somme di pertinenza di alcuni Assicurati per le quali terzi - vincolatari della polizza - vantano dei diritti; pertanto la Sezione ha fatto confluire gli importi in appositi conti vincolati.

9. Beni in leasing mobiliare
lit. 1.203.244.758 (lit. 502.104.251)

Trattasi del valore dei canoni residui al 31.12.91 dei beni mobili assunti dalla Sezione in locazione finanziaria.

10. Beni in leasing immobiliare
lit. 166.136.453.539 (lit. 187.722.395.833)

Trattasi del valore dei canoni residui al 31.12.91 dei beni immobili assunti dalla Sezione in locazione immobiliare (operazione di acquisto della propria sede).



XI LEGISLATURA - DISEGNI DI LEGGE E RELAZIONI - DOCUMENTI

- CONTO PROFITTI E PERDITE -PERDITE E SPESE

I Indennizzi

lit. 2.313.459.061.357 (lit. 2.106.918.943.886) (v. all. 36)

1. Su rischi commerciali

lit. 85.033.337.515 (lit. 11.467.884.946)

L'ammontare degli indennizzi di competenza imputati a conto economico e la risultante tra quelli pagati nel corso d'esercizio, e cioè lit. 83.378.341.030, dedotti quelli deliberati nei precedenti esercizi e non pagati al 31/12/90, lit. 887.385.485, e aumentati di quelli deliberati e ancora da pagare al 31/12/91, cioè lit. 2.542.381.970.-

2. Su rischi politici, catastrofici e speciali

lit. 2.184.128.145.493 (lit. 2.032.889.960.075)

L'ammontare degli indennizzi di competenza imputati a conto economico nel 1991 è la risultante tra quelli pagati nel corso del 1991 - lit. 2.033.787.220.689 -, dedotti quelli deliberati nei precedenti esercizi e non pagati al 31/12/90 - lit. 309.267.961.908 -, e aumentati di quelli deliberati ed ancora da pagare al 31/12/91 - lit. 459.608.886.712 -.

3. Su rischi di cambio


lit. 28.855.196.829 (lit. 37.299.952.398)

Il costo sostenuto per detta voce è costituita dagli indennizzi per perdite su cambio deliberati nell'esercizio 1991 - lit. 28.855.196.829 -, e di cui residuano da pagare al 31/12/91 lit. 211.000.139.-

4. Su rischi assunti in riassicurazione

lit. 15.442.381.520 (lit. 25.261.146.467)

Per quanto attiene ai rischi commerciali sono stati imputati, per la quota di spettanza della Sezione di indennizzi liquidati dalla SIAC. Complessivamente sono stati imputati indennizzi per rischio commerciale di riassicurazione per lit. 12.845.028.268.-
Avuto riguardo ai rischi politici sono stati imputati



XI LEGISLATURA - DISEGNI DI LEGGE E RELAZIONI - DOCUMENTI

sempre nella misura della quota di spettanza SACE -
indennizzi liquidati in riassicurazione dalla OND e dalla
OKB, per un ammontare complessivo di lit. 2.597.353.252,
e di cui residuano da pagare al 31.12.91 lit. 198.322.235.

Tit. II, III, IV e V - Riserve tecniche a fine esercizio

Tali riserve rappresentano i valori di fine esercizio
determinati - per gli importi in valuta - sulla base delle
variazioni registrate nella consistenza reale.

La differenza rispetto al valore indicato nello Stato
Patrimoniale finale (determinato, come di consueto, al
cambio di fine esercizio) è stata evidenziata in apposita
voce del Conto Economico: "Perdite su cambi da valutazione
su riserve tecniche in valuta".

VI Riserve tecniche su rischi commerciali a carico
riassicuratori retrocessionari all'inizio dell'esercizio
lit. 201.564.438 (lit. 248.520.084)

Si rammenta che al 31/12/91 esiste un solo trattato di
riassicurazione passiva - Svenska Credit - entrato in vigore
nel corso del 1987. Il funzionamento quindi
dell'appostamento delle riserve iniziali e finali è
antitetico a quello relativo alle omologhe riserve per i
trattati in riassicurazione attiva.

VII Perdite su cambi da valutazione riserve tecniche in
valuta lit. 252.135.176 (lit. 2.231.205) (v. all. 37)

Trattasi delle differenze sui cambi calcolate sui valori
delle riserve in valuta, rispetto al valore appostato al
31.12.90.-

VIII Provvigioni retrocesse su rischi assunti in
riassicurazione lit. 6.897.511.828 (lit. 6.402.071.720)

Trattasi di somme riconosciute alla SIAC - lit.
6.895.782.675 - ed alla OKB - lit. 1.729.153 - a termini
dei vigenti trattati di riassicurazione.

IX Differenze cambi su operazioni in valuta
lit. 15.395.135.003 (lit. 40.337.510.864)

Si rammenta che a tale voce sono interessati
particolarmente i recuperi, che, nell'esercizio in
questione hanno subito un decremento complessivo di oltre
il 50%.-

X Altri oneri della gestione assicurativa
lit. 54.235.621.103 (lit. 26.000.191.000)

XI LEGISLATURA - DISEGNI DI LEGGE E RELAZIONI - DOCUMENTI

2. Indennizzi perdite su cambio per polizze scadute.
Lit. 364.210.970 (lit. 10.260.940.947)

Come indicato in precedenza è stato imputato a costo dell'esercizio 1991 l'ammontare degli indennizzi per perdite su cambio relativi a polizze scadute nel 1991 limitatamente agli indennizzi effettivamente imputati a suo tempo al Fondo e cioè fino al 31.12.88 (si rammenta che una sola polizza del tipo in questione risulta scaduta nel corso del 1991).-

3. Oneri diversi della gestione assicurativa
lit. 53.871.410.133 (lit. 15.739.250.144) (v. all. 38)

L'ammontare della voce è costituito principalmente da

- a) interessi per ritardato pagamento indennizzi:
lit. 3.095.560.328;
- b) da commissioni valutarie: lit. 1.167.832;
- c) altri oneri: lit. 12.439.415;
- d) da rimborsi ad assicurati per maggiori premi versati per lit. 50.762.242.558.-

XI Oneri patrimoniali e finanziari
lit. 9.969.351.153 (lit. 7.477.754.828) (v. all. 39)

1. Interessi e spese bancarie
lit. 9.969.351.153 (lit. 7.477.754.828)

Sulla voce in questione hanno inciso in maniera determinante - 9,1 mld.- gli interessi passivi dovuti agli Assicurati per la ritardata restituzione delle quote di loro spettanza sui recuperi.

Figurano inoltre lit. 696 milioni riconosciuti a titolo di interesse all'INA a causa della impossibilità di restituire alla stessa le somme a lei dovute con valuta antergrata. Infine, appartengono a tale posta, lit.

113 milioni per spese bancarie di tenuta conto.

XII Spese generali di amministrazione
lit. 50.354.425.634 (lit. 45.933.623.592)

1. Spese di personale
lit. 19.639.830.738 (lit. 17.066.466.534) (v. all. 40)

Gli incrementi verificatisi su quasi tutte le voci sono dovuti all'applicazione del C.C.N.L., oltre che del C.I.A., ai normali scatti di contingenza, ai provvedimenti a favore del personale. Ha subito diminuzione la voce assegni familiari -3 milioni.

2. Spese per acquisizione di servizi

XI LEGISLATURA - DISEGNI DI LEGGE E RELAZIONI - DOCUMENTI

lit. 4.671.422.967 (lit. 3.392.504.579) (v.all. 41)

.....
L'incremento della posta è principalmente dovuto alla voce "Compensi a terzi per prestazioni professionali (+ 1.230 milioni).

3. Altre spese di gestione

lit. 26.043.171.929 (lit.25.474.652.479)(v.all. 42)

.....
La voce nel suo complesso ha subito un incremento pari a 0,6 mld. rispetto al 1990, assestandosi, nelle varie voci che la compongono, su valori similari a quelli registrati nel decorso esercizio.

XIII Quote di ammortamento

lit. 146.044.078 (lit. 103.996.740)

Come già detto in precedenza (V. Stato P. Pass/II) la Sezione ha applicato la normativa fiscale vigente, nella misura massima consentita.

XIV Quote assegnate ai fondi di acc.to con destinazione specifica lit. 1.150.867.429 (lit. 1.174.609.042)

1. Al fondo indennità anzianità del personale
lit. 1.150.867.429 (lit.1.048.223.944)

.....
L'accantonamento è stato operato in ossequio alla normativa dettata in materia dalla legge 29.5.1982, n. 297.-

2. al fondo acc.to oneri trattamento di previdenza
lit. === (lit.126.385.098)

.....
Per quanto esplicitato nella presente relazione (S.P.- Passivo,III/3) non sono state fatte assegnazioni a Fondo, né prelievi (P.P.- Rendite XI/1)

XV Oneri straordinari

lit.5.376.504.617 (lit. 2.111.358.556)(v. all. 43)

1. Sopravvenienze passive/Insussistenze di attività
lit. 135.037.095 (lit.1.933.673.459)

.....
Trattasi di restituzione ad Assicurati di doppi versamenti di premio relativi ad esercizi precedenti.

2.Rimborsi ad Assicurati recupero indennizzi quot capitale

lit. 5.241.467.522 (lit.177.685.000)

Trattasi di somma imputata nei precedenti esercizi



XI LEGISLATURA - DISEGNI DI LEGGE E RELAZIONI - DOCUMENTI

ricavo a titolo di recupero e rivelatasi, a seguito di successiva revisione, somma di pertinenza di operatori diversi.

XI LEGISLATURA - DISEGNI DI LEGGE E RELAZIONI - DOCUMENTI

PROFITTI E RENDITE

VI Utili su cambi da valutazione su riserve tecniche in valuta lit. === (lit.5.871.291.119)

Tale posta che accoglie le differenze sui cambi calcolate sui valori delle riserve in valuta non ha registrato valori al 31.12.91 visto l'andamento dei corsi di cambio alle date di chiusura degli esercizi 1990 e 1991.-

VII Premi
lit. 200.287.289.064 (lit. 213.771.863.036) (v.all.44)

I premi relativi ai rischi commerciali in assicurazione diretta pari a Lit. 2,5 mld. hanno fatto rilevare un decremento di 1,1 mld. ca.; i premi per i rischi politici, sempre in assicurazione diretta, pari a Lit. 176,1 mld. hanno subito un decremento di 13,8 miliardi circa. I premi relativi alla gestione del rischio di cambio pari a Lit. 13 milioni sono praticamente pari al 16% di quelli contabilizzati nel precedente esercizio 1990. I premi per i rischi assunti in riassicurazione pari a Lit. 21,6 mld. (di cui lit.21,1 per rischio commerciale e lit. 0.4 mld.) rilevano un lieve incremento dell'ordine del 7,6 % rispetto all'omologo dato registrato nel 1990.

VIII Altri proventi della gestione assicurativa
lit. 705.508.733.475 (lit.1.488.957.703.601)

Anche quest'anno la componente più rilevante del titolo in questione è rappresentata dal recupero indennizzi pari a lit. 702.694.963.395 ; a) lit. 53.639.392 per recupero rischi commerciali in assicurazione diretta; b) lit.632.346.422.117 per recuperi rischio politico in assicurazione diretta -v.all.45-, c) lit. 7.751.110.545 di pertinenza del Fondo rotativo -v.all. 47, d) lit. 59.548.599.211 rappresentano gli interessi su recupero indennizzi; e) anche la gestione dei rischi assunti in riassicurazione ha fatto registrare recuperi per lit.2.995.192.130 v. all. 46. Figurano inoltre: per interessi su premi rateizzati lit.199.737, per interessi di mora su ritardato versamento dei premi lit. 5.418.867 -v. all. 49 -. Per le garanzie in essere per rischio di cambio sono stati imputati a titolo di benefici lit. 1.026.244.274, e per interessi su benefici lit.48.885.393. Relativamente alle polizze scadute non risultano, con gli indanzi detto, importi rilevati a tale titolo. Interessi su depositi c/o compagnie di riassicurazione -SIAC -per lit. 1.055.913.362.- Sono stati altresì registrati proventi

XI LEGISLATURA - DISEGNI DI LEGGE E RELAZIONI - DOCUMENTI

diversi della gestione assicurativa per complessive lit. 677.108.044 (v.all.to 48)

IX Proventi patrimoniali e finanziari
lit.10.183.545.937 (lit.12.213.963.084) (v.all.50-51)

Tale voce è costituita dagli interessi maturati sui c/c bancari - ca.5,9 mld.-, mentre sono stati registrati interessi attivi diversi (da erario su crediti d'imposta competenza 1991, su deposito cauzionale e postali) per lit.4 mld. ca.- A seguito della concessione dei mutui ai dipendenti sono stati registrati a titolo di introito per la quota interessi lit. 303 milioni.

X Differenze di cambio su operazioni in valuta
lit.7.138.149.883 (lit. 7.555.334.152)

Su questa voce ha influito notevolmente l'attività di recupero connessa alla diversa dinamica dei corsi.

XI Prelievi da Fondi con destinazione specifica
lit. 290.416.168 (==)

1.- Da Fondo Oneri Tratt. Prev.le
lit. 290.416.168 (==)

Come già detto a S.P.- Passivo III/3 per effetto dei diversi parametri di calcolo del monte capitale maturato al 31.12.91 si viene a verificare un decremento che dà luogo ad un prelievo dal Fondo.

XII Proventi straordinari
Lit. 2.457.462.401 (lit. 10.647.651.295) (v. all. 52)

A titolo di entrate diverse per Lit. 235.898.575:
ha inciso il credito IVA 1991 per lit. 190.310.514, nonché il rimborso del costo di biglietti aerei per missioni effettuato dalla CEE per lit. 33.850.000.-

A titolo di sopravvenienze attive per lit. 2.221.563.826 figurano in via principale:

a) lit. 994.092.974 a titolo di interessi di spettanza SACE su recupero Argentina;

b) lit. 1.155.834.181 quali interessi su crediti di imposta 1983, percepiti nel 1991, ma di competenza di esercizi precedenti.

RELAZIONE DEL COLLEGIO DEI REVISORI

Relazione del Collegio dei Revisori dei Contial Comitato di gestione

1) Il bilancio di esercizio della SACE per il 1991, il cui "schema" è stato deliberato dal Comitato di gestione nella seduta del 20 marzo c.a., espone attività per Lit. 1.232,5 miliardi, fondi patrimoniali (compreso quello rotativo) per 4.949,8 mld, passività, riserve tecniche (su rischi commerciali) e partite rettificative dell'attivo per Lit. 2.445,8 mld, per un totale complessivo, quindi, di Lit. 7.395,6 miliardi. Dalla comparazione tra quest'ultimo totale e il valore delle attività sopra indicato, ne risulta un "disavanzo patrimoniale" di Lit. 6.163,1 mld, pari all'ammontare "netto" delle perdite inerenti agli esercizi pregressi e a quella inerente al 1991 (circa l'effettivo significato di tale valore differenziale si fa peraltro rinvio a quanto verrà esposto nel prosieguo della trattazione, con particolare riferimento alla poste inserite nei conti d'ordine).

A fronte di tali valori propriamente patrimonializzati sono evidenziati importi, nei "conti d'ordine", che si bilanciano nell'ammontare complessivo di Lit. 7.685,2 mld (a fronte di Lit. 6.773 mld appurate per il 1990).

Il conto economico evidenzia un ammontare complessivo di perdite e spese di Lit. 2.548,6 mld e di profitti e rendite di Lit. 1.089,7 mld, con una risultante perdita dell'esercizio pari a Lit.

F. SPEC. PER L'ASS.
7

XI LEGISLATURA - DISEGNI DI LEGGE E RELAZIONI - DOCUMENTI

1.458,9 mld, superiore a quella di Lit. 537,7 mld che rimase definita per il precedente esercizio.

2) Sempre sotto un aspetto generale, e fatti salvi gli ulteriori approfondimenti derivanti da un esame più dettagliato delle singole poste, va detto che le attività sono costituite per Lit. 1.096,2 mld da somme depositate presso la Tesoreria Centrale e presso varie Aziende di credito (pari all'88,9% del totale), mentre, tra le passività, i valori più rilevanti sono costituiti da debiti verso il Ministero del Tesoro in rapporto ad utilizzi del "Fondo Rotativo", di cui alla legge n. 730/83, pari a Lit. 1.735,6 mld (contro Lit. 1.036,7 mld appurate per il 1990), e da debiti per "indennizzi deliberati e da pagare" per Lit. 462,6 mld.

3) Per quanto attiene in particolare alle voci incluse nei "conti d'ordine", nel complesso passate, come già detto, da Lit. 6.773 mld per il 1990 a Lit. 7.685,2 mld per il 1991, giova precisare che esse sono formate quasi esclusivamente da quelle connesse ai crediti per indennizzi su rischi politici, catastrofici e speciali pagati e da recuperare, pari, nel complesso, a Lit. 6.705,8 mld.

Sulle problematiche inerenti alle predette scritture, il Collegio rileva che, a fronte delle reiterate considerazioni svolte in passato dal Collegio stesso in merito all'esigenza di fare chiarezza nella materia dei conti d'ordine, oggi si sia in presenza di elementi nuovi e determinanti che non possono essere pretermessi nella ricerca di una coerente soluzione del problema.

XI LEGISLATURA - DISEGNI DI LEGGE E RELAZIONI - DOCUMENTI

Il primo è che i competenti uffici hanno infine praticamente completato la laboriosa opera di ricognizione che, per quanto concerne i crediti per indennizzi da recuperare a fronte di rischi politici, riguarda ormai il 99,4% degli importi iscritti a tale titolo nei conti d'ordine.

Il secondo è dato dalla pregevole, acuta e penetrante configurazione della vera natura del fenomeno, elaborata dalla Corte dei Conti nella sua relazione al Parlamento di cui alla determinazione n. 63/91.

Il terzo, infine, è costituito dall'analisi condotta dall'apposito gruppo di lavoro all'uopo costituito, con l'ausilio della consulenza esterna della Società Coopers e Lybrand.

Alla luce di tali elementi, il Collegio esprime l'avviso che la complessità del problema, in relazione alle particolari caratteristiche della SACE ed alla sostanziale natura di crediti dello Stato che va riconosciuta agli importi in questione, trascenda i meri aspetti di tecnica contabile e ragioneristica, ed imponga la ricerca di soluzioni più adeguate, anche attraverso, ove necessario, opportune modifiche alle disposizioni che oggi disciplinano la materia.

In tale quadro, ed in funzione anche delle considerazioni sviluppate dagli uffici, su indicazione del Ministero del Tesoro, certamente problematica risulta la possibilità di individuare con "chiarezza e precisione" l'effettiva situazione patrimoniale dell'Ente, anche in relazione alle perplessità che potrebbe suscitare una meccanica applicazione dell'art. 2423, 2° comma, ad un coacervo di cespiti caratterizzati da una così diversa ed incerta natura.

XI LEGISLATURA - DISEGNI DI LEGGE E RELAZIONI - DOCUMENTI

Può infatti, in proposito, emergere il dubbio che una mera patrimonializzazione degli importi oggi iscritti nei conti d'ordine finisca - e in disparte altri rilevanti problemi di diversa natura - con il fornire una rappresentazione della situazione finanziaria della Sezione certamente meno aderente alla realtà di quella che emerge dalla impostazione sinora data.

Ne può, peraltro, sottacersi l'impostazione data a tale ultima problematica dalla Ragioneria Generale dello Stato.

Il Collegio, comunque, sottolinea l'importanza del fatto che, grazie agli approfondimenti condotti nell'ultimo anno e sopra richiamati, gli organi responsabili dell'amministrazione della Sezione e le competenti Autorità governative di vigilanza abbiano preso piena coscienza della complessità del problema e dell'esigenza di dare ad esso una coerente soluzione. La quale si pone ormai - una volta fatta chiarezza sulla situazione sottostante - con carattere di urgenza, che si intende qui sottolineare all'attenzione delle competenti istanze governative cui incombe il compito di porre in essere gli strumenti più adeguati per consentire il superamento delle attuali discrasie.

4) Ciò premesso in linea generale, di seguito si espongono le considerazioni di questo Collegio con riferimento alle poste della situazione patrimoniale che rivestono un maggiore interesse.

Tra gli elementi patrimoniali attivi spiccano, come è già stato messo in evidenza, le liquidità, che ammontano nel complesso a Lit. 1.096,2 mld e che sono rappresentate per Lit. 686,7 mld dal "Fondo di dotazione" depositato presso la Tesoreria Centrale; per Lit. 385,8 mld



XI LEGISLATURA - DISEGNI DI LEGGE E RELAZIONI - DOCUMENTI

dal "Fondo Rotativo" e per Lit. 23,6 mld da fondi presso Aziende di credito.

In ordine a tali disponibilità si prende atto che l'ammontare del Fondo di dotazione effettivamente sussistente è essenzialmente in relazione alla consistenza iniziale di Lit. 581,2 mld; all'aumento di Lit. 800 mld, disposto con la legge finanziaria 1991, ed alla somma algebrica dei prelevamenti e versamenti nel complesso effettuati durante l'anno (Lit. 694 mld).

Per quanto concerne invece il "Fondo Rotativo" va detto che esso è in funzione sia della consistenza iniziale di 654,7 mld; dall'incremento del Fondo, disposto con legge di approvazione del bilancio statale 1991, per la somma di Lit. 430 mld, di utilizzi per 706,6 mld e infine di rientri in linea capitale per Lit. 7,8 mld.

Tali dati risultano del resto asseverati, nelle singole impostazioni e nel totale, con verbale di revisione della riunione del 29 gennaio 1992.

La voce "crediti diversi" evidenzia un'ammontare complessivo di 53,6 mld, lievemente aumentato rispetto a quello di Lit. 51 mld appurato per l'esercizio 1990 e costituito in larga prevalenza da crediti di imposta (Lit. 43,1 mld) connessi a ritenute di acconto su interessi bancari e non prescritti.

I premi in corso di riscossione per garanzie concesse evidenziano un totale di Lit. 13,4 mld (a fronte di Lit. 15,2 mld appurate nel 1990) e di cui Lit. 12,9 per rischi politici.

XI LEGISLATURA - DISEGNI DI LEGGE E RELAZIONI - DOCUMENTI

Quanto ai beni mobili, agli impianti e alle attrezzature (e agli altri costi poliennali di cui alla voce VIII), si prende atto che l'importo di Lit. 1,6 mld è rimasto pressochè allineato sulla cifra appurata per l'esercizio 1990 ed è costituito quasi esclusivamente dal valore dei mobili e macchine di ufficio, pari a Lit. 1,5 mld.

Ultima voce, ricompresa tra le altre attività, è quella relativa al "Risconto sul fondo rischi di cambio", che evidenzia un ammontare di Lit. 54,7 mld, allineato a quello dell'esercizio precedente.

5) In ordine agli elementi patrimoniali iscritti nella parte passiva del bilancio va subito detto che essi riguardano per Lit. 4.949,8 mld fondi patrimoniali vari e, per Lit. 2.445,8 mld, partite passive e "poste rettificative dell'attivo". Di particolare rilievo appare l'entità del fondo di dotazione, che è rimasto stabilito in Lit. 4.564 mld, avendo riguardo: agli incrementi via via apportati, o con leggi speciali o annualmente in sede di legge finanziaria e all'iniziale entità di Lit. 20 mld prevista dalla legge 227/77. Per inciso va notato che i più cospicui apporti sono intervenuti negli ultimi tre esercizi, rimanendo definiti in Lit. 900 mld per il 1989 e Lit. 800 mld per il 1990 e 1991.

In realtà, come è noto, tale fondo di dotazione è stato utilizzato, in larga prevalenza, giusta la facoltà consentita dalle varie leggi finanziarie, per fronteggiare gli oneri connessi al pagamento degli indennizzi.

XI LEGISLATURA - DISEGNI DI LEGGE E RELAZIONI - DOCUMENTI

Quanto poi al "Fondo Rotativo", la sua consistenza è rimasta stabilita in Lit. 385,8 mld (a fronte di Lit. 654,7 mld appurata al termine dell'esercizio 1990) in relazione a complessi movimenti finanziari, illustrati in apposito allegato al bilancio e che si riconnettono essenzialmente a stanziamenti complessivi per Lit. 2.005 mld; a utilizzi degli stanziamenti stessi per Lit. 2.180,8 mld, nonché ad altre operazioni di variegata natura (rientri quote capitali, rientri interessi di accordi, giroconti, etc.) per la quota differenziale di mld 562.

L'importo è coperto integralmente da un fondo, già esaminato in sede di trattazione delle attività e depositato presso la Tesoreria Centrale (quanto alla dinamica di tale fondo nell'arco del 1991 si parlerà di seguito in sede di esame dell'apposita partita patrimoniale, iscritta sotto la voce VIII - "Utilizzi del Fondo Rotativo").

Nessuna particolare notazione per quanto attiene ai fondi di ammortamento, che evidenziano una cifra pari a Lit. 1,2 mld, inferiore a quella di Lit. 1,7 mld dei cespiti ammortizzati al termine del 1990, mentre maggiore considerazione va data ai fondi con dotazione specifica, che totalizzano un importo di Lit. 18,4 mld (di poco più elevato di quello di Lit. 17,2 mld appurato per l'esercizio 1990) e che è costituito, per Lit. 10,6 mld dal "Fondo rischi di cambio polizze scadute, per Lit. 6,5 mld, dal "Fondo indennità di anzianità del personale" e per Lit. 1,3 mld da quello, analogo, per il "Trattamento di previdenza".

XI LEGISLATURA - DISEGNI DI LEGGE E RELAZIONI - DOCUMENTI

Le riserve tecniche sui rischi commerciali si attestano su Lit. 30,1 mld, a fronte di Lit. 115,9 mld iscritte nel bilancio 1990, e ciò tenuto conto dell'andamento del ramo nel corso dell'esercizio. In particolare la "riserva premi", pari a Lit. 6,4 mld, è stata determinata sulla base del calcolo analitico delle singole polizze adottando le procedure automatizzate in atto presso l'Ente.

La "riserva sinistri sui rischi commerciali in assicurazione diretta", pari a Lit. 23,7 mld, è stata anch'essa determinata a seguito di un analitico esame delle singole partite, per le quali sono state formulate le richieste di indennizzo e, così come negli esercizi precedenti, sulla base dei criteri attribuibili alla sfera di responsabilità propria degli Organi, cui compete la gestione della Sezione. Al riguardo le insolvenze di fatto sono state classificate in tre gruppi relativamente ai quali, tenendo conto dell'indennizzabilità prevista, sono stati effettuati accantonamenti in misura corrispondente all'intero importo dell'insoluto e al 30% di esso, per i primi due gruppi, mentre, per il terzo, non è stata effettuata alcuna appostazione di riserva. Le insolvenze di diritto sono state, invece, riportate a "riserva" per l'intero ammontare delle rate scadute.

Relativamente alle "riserve tecniche su rischi commerciali in riassicurazione", la somma di Lit. 5 mld, evidenziata nella "riserva premi", corrisponde alla quota del 45% della riserva globalmente calcolata dalla Siac sui rischi in essere al 31.12.91. Per la "riserva sinistri", la somma di Lit. 38,2 mld è stata determinata, sempre in base al Trattato di riassicurazione, nella misura del 45% della

STAMP. SPEC. PER. 17

XI LEGISLATURA - DISEGNI DI LEGGE E RELAZIONI - DOCUMENTI

"riserva sinistri", calcolata globalmente dalla Siac. Anche in tal caso, al pari dei rischi commerciali in gestione diretta, trattasi di valutazione assunta dagli Organi di amministrazione della Sezione nella propria sfera di autonomia.

Nelle "riserve tecniche" per rischi politici assunti in riassicurazione, trova considerazione, oltre alla riserva di Lit. 0,1 mld, riguardante l'accantonamento dei premi relativi alle quote di spettanza della Sace per la riassicurazione dei rischi politici assunti dalla sola Siac (non essendosi verificate movimentazioni nelle operazioni sottostanti garantite dai trattati di riassicurazione OND - Office Nationale du Ducroire e OKB - Oesterreich Kreditanstalt Bank), è esposta la "riserva sinistri", che ha comportato, a carico della Sezione, l'accantonamento di Lit. 18,1 mld in relazione a mancati incassi, per la quota di propria spettanza e registrati, in questo caso, dalle tre Compagnie riassicuratrici nel corso del 1991.

Gli "indennizzi recuperati da ripartire" per quest'ultimo esercizio sono passati da Lit. 43,8 mld del 1990 a Lit. 61,9 mld del 1991.

Relativamente, poi, ai "debiti verso il Tesoro", va detto che il bilancio in esame reca l'importo di Lit. 1.735,6 mld per somme dovute a fronte delle erogazioni relative agli indennizzi che hanno formato oggetto di accordi di ristrutturazione e imputati al "Fondo Rotativo", con un incremento complessivo di Lit. 698,9 mld rispetto al

XI LEGISLATURA - DISEGNI DI LEGGE E RELAZIONI - DOCUMENTI

1990, a seguito di rientri in linea capitale per Lit. 7,7 mld ed utilizzi per Lit. 706,6 mld.

I "debiti verso assicurati" vengono accertati, al termine dell'esercizio, in Lit. 53,7 mld, a fronte di 73,8 mld rilevati al 31.12.1990. A determinare il decremento hanno concorso essenzialmente quelli connessi ad indennizzi recuperati (- Lit. 53 mld), cui si contrappone un incremento dei debiti verso assicurati per rimborsi di premio (+ 32,1 mld).

Sempre nella voce in oggetto figura la somma di Lit. 3 mld (+ 0,6 mld rispetto al 1990), relativa a debiti per interessi di ritardato pagamento di indennizzi rimasti da liquidare al termine dell'esercizio a fronte di complessivi Lit. 3,096 miliardi (Lit. 3,981 mld per il 1990) al riguardo accertati a carico del conto economico. In proposito il Collegio rileva che, come già avvenuto nei precedenti esercizi, la sussistenza di siffatti oneri è da attribuirsi al non aver rimosso le cause generative del fenomeno, dovute essenzialmente alla ritardata liquidazione di alcuni indennizzi, nonché ai termini ristretti previsti dalle Condizioni Generali di Polizza per certi tipi di operazioni (triangolari e finanziarie). In proposito è da precisare che detti termini sono stati modificati in senso più ampio ma che gli effetti positivi potranno registrarsi solo nei prossimi esercizi. Per quanto riguarda invece la ritardata liquidazione di taluni indennizzi l'anomalia dovrebbe scomparire a seguito di una più adeguata e razionale ristrutturazione degli Uffici.

XI LEGISLATURA - DISEGNI DI LEGGE E RELAZIONI - DOCUMENTI

Da ricordare, infine, per quanto concerne i "debiti diversi", che nel loro ambito trova considerazione, nella voce "altri debiti", la somma di Lit. 2,7 mld, relative al "credito d'imposta" per interessi rilevati al termine degli esercizi dal 1985 al 1988 e girati al "Fondo Rotativo" al netto del credito d'imposta stesso, credito di cui la Sezione è formalmente titolare verso l'Erario, salvo a trasferire al Tesoro il relativo importo, ove ne esistano i presupposti.

Ove si passi, poi, all'esame del conto economico, nel rilevare che esso espone, nel complesso, perdite e spese per Lit. 2.548,6 mld, e profitti e rendite per Lit. 1.089,7 mld, con una risultante perdita di esercizio pari a Lit. 1.458,9 mld, il Collegio ritiene di dover porre la propria attenzione più che altro sulle partite che rappresentano gli aspetti caratteristici della gestione istituzionale dell'Ente.

In sostanza, questi possono ridursi essenzialmente, da un lato, agli indennizzi deliberati, a fronte dei vari tipi di garanzie concesse, agli accantonamenti alle "riserve tecniche" e ai correlativi utilizzi, in connessione a rischi commerciali (od anche su quelli politici per la parte assunta in riassicurazione) e, dall'altro, ai premi connessi alla copertura dei diversi rischi assicurati e agli altri proventi della gestione assicurativa, avendo particolare riguardo, per questi ultimi, al fenomeno del recupero degli indennizzi erogati ed alla riscossione dei correlativi interessi, specie in connessione alla esecuzione di accordi di consolidamento e rifinanziamento.

REC. FENI 1987
7

XI LEGISLATURA - DISEGNI DI LEGGE E RELAZIONI - DOCUMENTI

In tale contesto, l'andamento gestionale può perciò essere sintetizzato nella considerazione che gli indennizzi deliberati ammontano a Lit. 2.313,4 mld (di cui ben Lit. 2.184,1 mld riferibili a rischi politici, catastrofici e speciali), mentre le varie forme di premi totalizzano un importo di Lit. 200,3 mld e gli altri proventi assicurativi un importo di Lit. 705,5 mld.

Per quanto attiene poi in particolare all'andamento delle specifiche poste relative alle "Riserve tecniche" (prevalentemente riferibili a rischi commerciali) si prende atto che dalla complessiva considerazione degli accantonamenti e dei correlativi utilizzi deriva un saldo differenziale negativo di Lit. 72,5 mld che è quello che in realtà incide sulle risultanze del conto economico.

Va tuttavia notato che le risultanze del conto economico proprio per le caratteristiche tecniche di questo particolare ramo della gestione assicurativa, non si riferiscono esclusivamente alla pura gestione di competenza, in quanto esse debbono necessariamente riguardare anche gli effetti derivanti dal recupero, sia in forma diretta che a seguito di accordi internazionali, di indennizzi erogati in decorse gestioni. Vale appena il caso di rilevare che tali partite, ivi comprese quelle afferenti agli interessi sulle somme recuperate, totalizzano un ammontare di Lit. 703 miliardi circa.

Va da sé che pure gli aspetti meramente finanziari risultano fortemente influenzati dalla altalenante dinamica dei recuperi predetti ed in particolar modo di quelli connessi ad accordi di rifinanziamento. Può dirsi, in definitiva, che la perdita non è in realtà solo afferente alla gestione di competenza mentre, d'altra

DE SPICCIATI
1978
10/11

XI LEGISLATURA - DISEGNI DI LEGGE E RELAZIONI - DOCUMENTI

parte, la stessa consistenza finanziaria al termine dell'esercizio, di cui si è parlato in sede di trattazione della situazione patrimoniale, è sostanzialmente dipendente da cause di carattere meramente contingente, quali, ad esempio: una maggiore o minore rilevanza, nell'arco della gestione considerata, degli interventi finanziari del Tesoro; la differenziata entità dei recuperi verificatisi oltrechè, naturalmente, l'andamento spesso imprevedibile della sinistrosità nei vari paesi, nel cui ambito territoriale divengono operative le garanzie concesse.

In tale quadro generale il Collegio non può che richiamare all'attenzione dei competenti organi dell'Ente, nel quadro peraltro di una tecnica già sperimentata, l'esigenza di una sempre più aggiornata individuazione del rischio assicurativo verso i vari Paesi in correlazione alla mutevole dinamica economica internazionale.

Sempre in tale contesto sarebbe da prendere in considerazione l'opportunità della compilazione di due distinti conti economici, di cui il primo per la gestione del rischio cosiddetto politico e il secondo per i rischi commerciali, nella prospettiva di pervenire ad una selettiva politica gestionale e ciò anche tenendo conto che nel secondo caso esistono in modo più marcato i caratteri di impresa. Ciò appare del resto agevolato dall'esistenza di specifici conti nell'ambito dei due tipi di rischio in parola, talchè l'unico problema che rimarrebbe da definire è quello che si riconnette alla determinazione di corretti criteri di imputazione alle due gestioni predette delle quote di spese generali e di funzionamento.

XI LEGISLATURA - DISEGNI DI LEGGE E RELAZIONI - DOCUMENTI

In relazione a tutto quanto precede, appare ormai rivestire caratteristiche della massima urgenza la soluzione dell'intera problematica in ordine ai criteri generali da seguire in sede di formazione del bilancio, a iniziare da quella inerente all'annosa questione dei conti d'ordine.

Nell'occasione il Collegio raccomanda vivamente all'attenzione dei competenti organi decisionali dell'Ente l'urgenza che nel futuro lo schema di bilancio venga consegnato tempestivamente allo scrivente nel quadro di un'attenta riconsiderazione dei problemi organizzativi interni ed anche esterni, per la parte attinente al flusso dei dati provenienti dall'INA.

A conclusione della presente relazione, il Collegio dà atto della corrispondenza dei dati esposti nello stato patrimoniale e nel conto profitti e perdite alle risultanze dei libri e delle scritture contabili.

Compete all'organo deliberante assumere le determinazioni in merito alla destinazione della perdita d'esercizio.

Giuseppe Belli
Segretario Generale
M. J. P.

BILANCIO CONSUNTIVO

XI LEGISLATURA - DISEGNI DI LEGGE E RELAZIONI - DOCUMENTI

PAESE :	A N G O L A	
IMPORTO IMPUTATO AL FONDO LIT.:	(02.07.91)	40.473.019.044
IMPORTO IMPUTATO AL FONDO LIT.:	(05.12.91)	42.387.666.112
TOTALE IMPUTATO AL FONDO LIT.:		82.860.685.156

SCADENZA	IMPORTO RIMBORSO	N O T E
1991.06.30	6.745.503.174	INSOLUTO
1991.12.31	6.745.503.174	INSOLUTO
1992.06.30	6.745.503.174	
1992.12.31	6.745.503.174	
1993.06.30	6.745.503.174	
1993.12.31	6.745.503.174	
1996.09.30	5.298.458.264	
1997.03.31	5.298.458.264	
1997.09.30	5.298.458.264	
1998.03.31	5.298.458.264	
1998.09.30	5.298.458.264	
1999.03.31	5.298.458.264	
1999.09.30	5.298.458.264	
2000.03.31	5.298.458.264	
TOTALE	82.860.685.156	

XI LEGISLATURA - DISEGNI DI LEGGE E RELAZIONI - DOCUMENTI

PAESE: B E N I N
IMPORTO IMPUTATO AL FONDO: LIT. 7.999.951.952
(02.07.1991)

TOTALE IMPUTATO AL FONDO: LIT. 7.999.951.952

SCADENZA	PIANO DEI RIMBORSI	N O T E
1997.05.31	666.660.996	
1997.11.30	666.660.996	
1998.05.31	666.660.996	
1998.11.30	666.660.996	
1999.05.31	666.660.996	
1999.11.30	666.660.996	
2000.05.31	666.660.996	
2000.11.30	666.660.996	
2001.05.31	666.660.996	
2001.11.30	666.660.996	
2002.05.31	666.660.996	
2002.11.30	666.660.996	
TOTALE	7.999.951.952	

XI LEGISLATURA - DISEGNI DI LEGGE E RELAZIONI - DOCUMENTI

PAESE : C A M E R U N
IMPORTO IMPUTATO AL FONDO LIT.: 9.949.102.218
(30.12.91)
TOTALE IMPUTATO AL FONDO LIT.: 9.949.102.218

SCADENZA	IMPORTO RIMBORSO	N O T E
1991.12.31	1.492.365.333	INSOLUTO
1994.03.31	368.338.654	
1994.09.30	368.338.654	
1995.03.31	368.338.654	
1995.09.30	368.338.654	
1996.03.31	368.338.654	
1996.09.30	688.753.457	
1996.09.30	368.338.654	
1996.09.30	688.753.457	
1997.03.31	1.057.092.111	
1997.09.30	1.057.092.111	
1998.03.31	688.753.457	
1998.09.30	688.753.457	
1999.03.31	688.753.457	
1999.09.30	688.753.456	
TOTALE	9.949.102.218	

XI LEGISLATURA - DISEGNI DI LEGGE E RELAZIONI - DOCUMENTI

PAESE : C I A D

IMPORTO IMPUTATO AL FONDO:
(02.07.1991)

LIT. 3.021.949.751

TOTALE IMPUTATO AL FONDO:

LIT. 3.021.949.751

SCADENZA	PIANO DEI RIMBORSI	N O T E
1997/09/30	251.829.146	
1998/03/31	251.829.146	
1998/09/30	251.829.146	
1999/03/31	251.829.146	
1999/09/30	251.829.146	
2000/03/31	251.829.146	
2000/09/30	251.829.146	
2001/03/31	251.829.146	
2001/09/30	251.829.146	
2002/03/31	251.829.146	
2002/09/30	251.829.146	
2003/03/31	251.829.146	
TOTALE	3.021.949.751	

XI LEGISLATURA - DISEGNI DI LEGGE E RELAZIONI - DOCUMENTI

PAESE :	COSTA D'AVORIO	
IMPORTO IMPUTATO AL FONDO LIT.:		11.703.436.069
(18.06.86)		
IMPORTO IMPUTATO AL FONDO LIT.:		7.700.233.793
(19.06.86)		
TOTALE IMPUTATO AL FONDO LIT.:		19.403.671.862

SCADENZA	PIANO DEI RIMBORSI	N O T E
1990.12.31	1.717.648.830	INSOLUTO
1991.06.30	2.752.758.163	INSOLUTO
1991.12.31	1.642.266.432	INSOLUTO
1992.06.30	1.298.571.328	
1992.12.31	961.980.594	
1993.06.30	527.149.061	
1993.12.31	263.687.066	
1994.06.30	263.687.066	
1995.02.28	214.706.104	
1995.08.31	214.706.104	
1996.02.29	214.706.104	
1996.08.31	214.706.104	
1997.02.28	214.706.104	
1997.08.31	214.706.104	
1998.02.28	587.240.020	
1998.08.31	587.240.020	
1999.02.28	688.189.541	
1999.08.31	688.189.541	
2000.02.29	688.189.541	
2000.08.31	688.189.541	
2001.02.28	688.189.541	
2001.08.31	688.189.541	
2002.02.28	688.189.541	
2002.08.31	688.189.541	
2003.02.28	688.189.541	
2003.08.31	688.189.541	
2004.02.29	315.655.624	
2004.08.31	315.655.624	
TOTALE	19.403.671.862	

XI LEGISLATURA - DISEGNI DI LEGGE E RELAZIONI - DOCUMENTI

PAESE :	C U B A	.
IMPORTO IMPUTATO AL FONDO LIT.:		11.567.387.614
(02.03.85)		
IMPORTO IMPUTATO AL FONDO LIT.:		50.141.487.290
(27.12.91)		
TOTALE IMPUTATO AL FONDO LIT.:		61.708.874.904

SCADENZA	IMPORTO RIMBORSO	N O T E
1989.07.01	1.285.265.290	INSOLUTA
1990.01.01	1.285.265.290	INSOLUTA
1990.07.01	1.285.265.290	INSOLUTA
1991.01.01	1.285.265.290	INSOLUTA
1991.07.01	1.285.265.290	INSOLUTA
1992.01.01	1.285.265.290	
1992.07.01	1.285.265.290	
1993.01.01	1.285.265.290	
1993.07.01	9.642.179.840	
1994.01.01	8.356.914.548	
1994.07.01	8.356.914.548	
1995.01.01	8.356.914.548	
1995.07.01	8.356.914.548	
1996.01.01	8.356.914.548	
TOTALE	61.708.874.904	

XI LEGISLATURA - DISEGNI DI LEGGE E RELAZIONI - DOCUMENTI

PAESE : E C U A D O R

IMPORTO IMPUTATO AL FONDO LIT.:	30.946.262.967
(03.02.85)	
IMPORTO IMPUTATO AL FONDO LIT.:	72.066.917.873
(23.12.91)	
TOTALE IMPUTATO AL FONDO LIT.:	103.013.180.840

SCADENZA	PIANO DEI RIMBORSI	PAG.TI EFFET.TI	RESIDUO	N O T E
1990.07.15	15.163.668.853	1.218.449.138	13.945.219.715	INSOLU
1991.05.31	2.630.432.352	0	2.630.432.352	INSOLU
1991.11.30	5.499.965.196	0	5.499.965.196	INSOLU
1996.05.31	2.869.532.845			
1996.11.30	10.323.580.910			
1997.05.31	10.323.580.910			
1997.11.30	10.323.580.910			
1998.05.31	10.323.580.910			
1998.11.30	10.323.580.910			
1999.05.31	10.323.580.910			
1999.11.30	7.454.048.067			
2000.05.31	7.454.048.067			
TOTALE	103.013.180.840	1.218.449.138	101.794.731.702	

(NOTA: Il piano di rimborso di cui sopra sarà modificato allorchè sarà stipulato l'Accordo bilaterale applicativo delle Intese Multilaterali del 20.1.92)

XI LEGISLATURA - DISEGNI DI LEGGE E RELAZIONI - DOCUMENTI

PAESE : E G I T T O

IMPORTO IMPUTATO AL FONDO LIT.:	154.390.730.673
(02.08)	
di cui incassate fuori accordi	233.777.016-
IMPORTO IMPUTATO AL FONDO LIT.:	77.613.419.364
(02.07.91)	
TOTALE IMPUTATO AL FONDO LIT.:	231.772.773.221

SCADENZA PIANO DEI RIMBORSI N O T E

1991.12.31	5.324.495.179	INSOLUTO
1992.06.30	5.324.495.179	
1992.12.31	5.324.495.179	
1993.03.31	17.852.782.143	
1993.06.30	5.324.495.179	
1993.09.30	17.852.782.143	
1993.12.31	5.324.495.179	
1994.03.31	17.852.782.143	
1994.06.30	5.324.495.179	
1994.09.30	17.852.782.143	
1994.12.31	5.324.495.179	
1995.03.31	17.852.782.143	
1995.06.30	5.324.495.179	
1995.09.30	17.852.782.143	
1995.12.31	5.324.495.179	
1996.03.31	17.852.782.143	
1996.06.30	5.324.495.179	
1996.09.30	17.852.782.143	
1997.03.31	17.852.782.143	
1997.09.30	17.852.782.143	
TOTALE	231.772.773.221	

XI LEGISLATURA - DISEGNI DI LEGGE E RELAZIONI - DOCUMENTI

PAESE : FILIPPINE

IMPORTO IMPUTATO AL FONDO LIT.: 12.271.740.010
(23.12.91)

TOTALE IMPUTATO AL FONDO LIT.: 12.271.740.010

SCADENZA	IMPORTO RIMBORSO	N O T E
1991.06.30	1.227.174.000	INSOLUTO
1993.06.30	1.840.761.002	
TOTALE	3.067.935.002	

N.B.: La differenza pari a Lit. 9.205.805.008 verrà rimborsata mediante Rifiinanziamento.

XI LEGISLATURA - DISEGNI DI LEGGE E RELAZIONI - DOCUMENTI

PAESE : GABON

IMPORTO IMPUTATO AL FONDO LIT.:	L.227	26.680.276.661
(27.07.88)		
IMPORTO IMPUTATO AL FONDO LIT.:	L.131	804.691.656
(27.07.88)		
TOTALE IMPUTATO AL FONDO LIT.:		27.484.968.317

SCADENZA	PIANO DEI PAGAMENTI	N O T E
1988.06.30	668.080.141	INSOLUTO
1989.06.30	668.080.141	INSOLUTO
1990.06.30	668.080.141	INSOLUTO
1991.06.30	668.080.141	INSOLUTO
1991.11.15	2.079.554.348	INSOLUTO
1992.05.15	2.079.554.348	
1992.11.15	2.079.554.348	
1993.05.15	2.079.554.348	
1993.11.15	2.079.554.348	
1994.05.15	2.079.554.348	
1994.11.15	2.079.554.348	
1995.05.15	2.079.554.348	
1995.11.15	2.079.554.348	
1996.05.15	2.079.554.348	
1996.11.15	2.016.083.550	
1997.05.15	2.001.020.750	
TOTALE	27.484.968.317	

(NOTA: Il piano di rimborso di cui sopra sarà modificato allorché sarà stipulato l'Accordo bilaterale applicato delle Intese Multilaterali del 24.10.91)

XI LEGISLATURA - DISEGNI DI LEGGE E RELAZIONI - DOCUMENTI

PAESE :	G I A M A I C A	
IMPORTO IMPUTATO AL FONDO LIT.:		8.702.545.255
(27.12.91)		
TOTALE IMPUTATO AL FONDO LIT.:		8.702.545.255

SCADENZA	IMPORTO RIMBORSO	N O T E
1994.08.31	476.469.358	
1995.02.28	476.469.358	
1995.08.31	476.469.358	
1996.02.29	870.254.526	
1996.08.31	870.254.526	
1997.02.28	870.254.526	
1997.08.31	870.254.526	
1998.02.28	870.254.526	
1998.08.31	870.254.526	
1999.02.28	870.254.526	
1999.08.31	393.785.168	
2000.02.29	393.785.168	
2000.08.31	393.785.168	
TOTALE	8.702.545.255	

XI LEGISLATURA - DISEGNI DI LEGGE E RELAZIONI - DOCUMENTI

PAESE : GIORDANIA

IMPORTO IMPUTATO AL FONDO LIT.: 13.984.681.627
(20.12.1991)

TOTALE IMPUTATO AL FONDO LIT.: 13.984.681.627

SCADENZA	IMPORTO RIMBORSO	N O T E
1990.06.30	1.243.647.625	INSOLUTO
1990.12.31	1.131.875.176	INSOLUTO
1994.09.30	642.967.554	
1995.03.31	642.967.554	
1995.09.30	1.160.915.883	
1996.03.31	1.160.915.883	
1996.09.30	1.160.915.883	
1997.03.31	1.160.915.883	
1997.09.30	1.160.915.883	
1998.03.31	1.160.915.883	
1998.09.30	1.160.915.883	
1999.03.31	1.160.915.883	
1999.09.30	517.948.328	
2000.03.31	517.948.328	
	13.984.681.627	

XI LEGISLATURA - DISEGNI DI LEGGE E RELAZIONI - DOCUMENTI

PAESE : GUINEA BISSAU

IMPORTO IMPUTATO AL FONDO LIT.:	5.623.658.092
(02.07.91)	
IMPORTO IMPUTATO AL FONDO LIT.:	13.661.047.730
(02.07.91)	
TOTALE IMPUTATO AL FONDO LIT.:	19.284.705.822

SCADENZA	IMPORTO RIMBORSO	N O T E
1997.09.30	831.979.814	
1998.03.31	1.113.162.719	
1998.09.30	1.419.603.549	
1999.03.31	1.419.603.549	
1999.09.30	1.419.603.549	
2000.03.31	1.419.603.549	
2000.09.30	1.419.603.549	
2001.03.31	1.419.603.549	
2001.09.30	1.419.603.549	
2002.03.31	1.419.603.549	
2002.09.30	1.419.603.549	
2003.03.31	1.419.603.549	
2003.09.30	587.623.733	
2004.03.31	587.623.733	
2004.09.31	281.182.905	
2005.09.30	281.182.905	
2006.03.31	281.182.905	
2006.09.30	281.182.905	
2007.03.31	281.182.905	
2007.09.30	281.182.905	
2008.03.31	281.182.901	
TOTALE	19.284.705.822	

XI LEGISLATURA - DISEGNI DI LEGGE E RELAZIONI - DOCUMENTI

GUINEA CONAKRY
 IMPEGNO IMPUTATO AL FONDO LIT.: 8.937.018.012
 (27.05.86)
 TOTALE IMPUTATO AL FONDO LIT.: 8.937.018.012

SCADENZA	IMPORTO RIMBORSO	N O T E
1990.12.31	849.016.711	INSOLUTO
1991.06.30	878.806.771	INSOLUTO
1991.12.31	849.016.711	INSOLUTO
1992.06.30	849.016.711	
1992.12.31	849.016.711	
1993.06.30	849.016.711	
1993.12.31	849.016.711	
1994.06.30	849.016.711	
1994.12.31	849.016.711	
1995.06.30	849.016.712	
1996.12.31	22.342.545	
1997.06.30	22.342.545	
1997.12.31	34.755.070	
1998.06.30	34.755.070	
1998.12.31	34.755.070	
1999.06.30	34.755.070	
1999.12.31	34.755.070	
2000.06.30	34.755.070	
2000.12.31	34.755.070	
2001.06.30	34.755.070	
2001.12.31	34.755.070	
2002.06.30	34.755.070	
2002.12.30	12.412.525	
2003.06.30	12.412.525	
TOTALE	8.937.018.012	

XI LEGISLATURA - DISEGNI DI LEGGE E RELAZIONI - DOCUMENTI

PAESE :	GUINEA EDUATORIALE	
IMPORTO IMPUTATO AL FONDO LIT.:	(02.07.91)	8.113.905.622
IMPORTO IMPUTATO AL FONDO LIT.:	(02.07.91)	3.777.739.277
TOTALE IMPUTATO AL FONDO LIT.:		11.891.644.899

SCADENZA	IMPORTO RIMBORSO	N O T E
1989.01.01	30.890.666	INSOLUTO
1990.01.01	30.890.666	INSOLUTO
1991.01.01	795.945.230	INSOLUTO
1991.07.01	795.945.230	INSOLUTO
1992.01.01	795.945.230	
1992.07.01	795.945.230	
1993.01.01	795.945.230	
1993.07.01	795.945.230	
1994.01.01	795.945.230	
1994.07.01	795.945.230	
1995.01.01	795.945.230	
1995.07.01	795.945.230	
1996.12.31	322.534.272	
1997.06.30	322.534.272	
1997.12.31	322.534.272	
1998.06.30	322.534.272	
1998.12.31	322.534.272	
1999.06.30	322.534.272	
1999.12.31	322.534.272	
2000.06.30	322.534.272	
2000.12.31	322.534.272	
2001.06.30	322.534.272	
2001.12.31	322.534.272	
2002.06.30	322.534.270	
TOTALE	11.891.644.899	

XI LEGISLATURA - DISEGNI DI LEGGE E RELAZIONI - DOCUMENTI

PAESE : MADAGASCAR			
IMPORTO IMPUTATO AL FONDO LIT. (VARIE IMPUTAZIONI)		109.098.167.591	
TOTALE IMPUTATO AL FONDO LIT.		109.098.167.591	
SCADENZA	PIANO DEI RIMBORSI	PAG.TI EFF.TI	NOTE
1984.12.31	1.940.810.462	1.940.810.462	
1985.12.31	81.548.106	81.548.106	
1991.02.15	2.218.397.382	2.218.397.382	
1991.08.15	2.218.398.040		INSOLUTO
1991.09.30	4.452.472.016		INSOLUTO
1992.02.15	2.218.397.710		
1992.03.31	3.066.154.222		
1992.08.15	4.400.749.229		
1992.09.30	3.066.154.222		
1993.02.15	4.400.749.229		
1993.03.31	3.066.154.222		
1993.08.15	4.400.749.229		
1993.09.30	3.066.154.222		
1994.02.15	4.400.749.229		
1994.03.31	3.066.154.222		
1994.08.15	4.400.749.229		
1994.09.30	3.066.154.222		
1995.02.15	4.400.749.229		
1995.03.31	3.066.154.222		
1995.08.15	4.400.749.229		
1996.02.15	4.400.749.229		
1996.08.15	4.400.749.229		
1997.02.15	3.155.483.154		
1997.08.15	1.011.120.506		
1998.02.15	1.011.120.506		
1998.02.15	973.131.634		
1998.08.15	1.984.252.143		
1999.02.15	1.984.252.143		
1999.06.15	742.078.669		
1999.08.15	1.984.252.143		
1999.12.15	742.078.669		
2000.02.15	1.984.252.143		
2000.06.15	742.078.669		
2000.08.15	1.984.252.143		
2000.12.15	742.078.669		
2001.02.15	1.984.252.143		
2001.06.15	742.078.669		
2001.08.15	1.984.252.143		
2001.12.15	742.078.669		
2002.02.15	1.984.252.143		
2002.06.15	742.078.669		
2002.08.15	1.984.252.143		
2002.12.15	742.078.669		
2003.02.15	1.984.252.143		
2003.06.15	742.078.669		
2003.12.15	742.078.669		
2004.06.15	742.078.669		
2004.12.15	742.078.670		
TOTALE	109.098.167.591	4.240.755.950	SALDO 1991

XI LEGISLATURA - DISEGNI DI LEGGE E RELAZIONI - DOCUMENTI

P A E S E : M A L I

IMPORTO IMPUTATO AL FONDO:
(02.07.1991)

LIT. 1.936.006.601

SCADENZA	IMPORTO RIMBORSO	N O T E
1996.08.31	161.333.883	
1997.02.28	161.333.883	
1997.08.31	161.333.883	
1998.02.28	161.333.883	
1998.08.31	161.333.883	
1999.02.28	161.333.883	
1999.08.31	161.333.883	
2000.02.28	161.333.883	
2000.08.31	161.333.883	
2001.02.28	161.333.883	
2001.08.31	161.333.883	
2002.02.28	161.333.883	
TOTALE	1.936.006.601	

XI LEGISLATURA - DISEGNI DI LEGGE E RELAZIONI - DOCUMENTI

PAESE : MAROCCO

IMPORTO IMPUTATO AL FONDO LIT. (18.12.1991)	106.752.659.786
--	-----------------

L'IMPORTO DI LIT. 106.752.659.786 VERRA' RIMBORSATO MEDIANTE RIFINANZIAMENTO

XI LEGISLATURA - DISEGNI DI LEGGE E RELAZIONI - DOCUMENTI

PAESE :	MOZAMBICO	
IMPORTO IMPUTATO AL FONDO LIT.:		43.284.679.807
(06.08.86)		
IMPORTO IMPUTATO AL FONDO LIT.:		90.638.792.778
(27.07.88)		
TOTALE IMPUTATO AL FONDO LIT.:		133.923.472.585

SCADENZA	IMPORTO RIMBORSO	N O T E
1989.06.30	432.846.798	INSOLUTO
1990.06.30	3.426.703.815	INSOLUTO
1990.12.31	3.426.703.815	INSOLUTO
1991.06.30	3.426.703.818	INSOLUTO
1991.12.31	3.426.703.818	INSOLUTO
1992.06.30	3.426.703.818	
1992.12.31	3.426.703.818	
1993.06.30	3.426.703.818	
1993.12.31	3.426.703.818	
1994.06.30	3.426.703.818	
1994.12.31	3.426.703.818	
1995.06.30	3.426.703.818	
1995.12.31	3.426.703.818	
1997.05.31	1.916.110.853	
1997.11.30	1.916.110.853	
1998.05.31	1.916.110.853	
1998.09.15	2.702.398.146	
1998.11.30	1.916.110.853	
1999.03.15	2.702.398.146	
1999.05.31	1.916.110.853	
1999.09.15	2.702.398.146	
1999.11.30	1.916.110.853	
2000.03.15	2.702.398.146	
2000.05.31	1.916.110.853	
2000.09.15	2.702.398.146	
2000.11.30	1.916.110.853	
2001.03.15	2.702.398.146	
2001.05.31	1.916.110.853	
2001.09.15	2.702.398.146	
2001.11.30	1.916.110.853	
2002.03.15	2.702.398.146	
2002.05.31	1.916.110.853	
2002.09.15	2.702.398.146	
2002.11.30	1.916.110.853	
2003.03.15	2.702.398.146	
2003.05.31	1.916.110.853	
2003.09.15	2.702.398.146	
2003.11.30	1.916.110.853	
2004.03.15	2.702.398.146	
2004.05.31	1.916.110.853	
2004.09.15	2.702.398.146	
2004.11.30	1.916.110.853	
2005.03.15	2.702.398.146	
2005.05.31	1.916.110.853	
2005.09.15	2.702.398.146	
2005.11.30	1.916.110.853	
2006.03.15	2.702.398.146	
2006.05.31	1.916.110.853	
2006.09.15	2.702.398.146	
2006.11.30	1.916.110.853	
2007.03.15	2.702.398.146	
2007.05.31	2.702.398.146	
2008.03.15	2.702.398.146	
TOTALE	133.923.472.585	

XI LEGISLATURA - DISEGNI DI LEGGE E RELAZIONI - DOCUMENTI

PAESE :	N I G E R I A	
IMPORTO IMPUTATO AL FONDO LIT.:		321.093.929.467
(11.07.1989)		
IMPORTO ACCREDITATO AL FONDO (RIFINANZIAMENTO)		315.794.498.925

R E S I D U O LIT.		5.299.430.542 (*)

(*) E' IN CORSO LA TRATTATIVA PER IL RECUPERO DELL'IMPORTO RESIDUO
CON UNA INTEGRAZIONE DEL RIFINANZIAMENTO

XI LEGISLATURA - DISEGNI DI LEGGE E RELAZIONI - DOCUMENTI

PAESE : P E R U'
IMPORTO IMPUTATO AL FONDO LIT.: 75.461.036.710
(02.08.1985)
TOTALE IMPUTATO AL FONDO LIT.: 75.461.036.710

SCADENZA	IMPORTO RIMBORSO	N O T E
2000.11.15	5.390.074.051	
2001.05.15	5.390.074.051	
2001.11.15	5.390.074.051	
2002.05.15	5.390.074.051	
2002.11.15	5.390.074.051	
2003.05.15	5.390.074.051	
2003.11.15	5.390.074.051	
2004.05.15	5.390.074.051	
2004.11.15	5.390.074.051	
2005.05.15	5.390.074.051	
2005.11.15	5.390.074.051	
2006.05.15	5.390.074.051	
2006.11.15	5.390.074.051	
2007.05.15	5.390.074.051	
TOTALE	75.461.036.710	

 XI LEGISLATURA - DISEGNI DI LEGGE E RELAZIONI - DOCUMENTI

D A E S E: SIERRA LEONE	
IMPORTO IMPUTATO AL FONDO LIT.:	718.006.042
(12.02.85)	
IMPORTO IMPUTATO AL FONDO LIT.:	3.629.497.593
(12.02.85)	
IMPORTO IMPUTATO AL FONDO LIT.:	4.697.289.210
(20.12.91)	
IMPORTO IMPUTATO AL FONDO LIT.:	1.664.110.194
(20.12.91)	
TOTALE IMPUTATO AL FONDO LIT.:	10.708.903.039

SCADENZA	PIANO DEI RIMBORSI	N O T E
1985.01.01	43.121.360	INSOLUTA
1985.07.01	38.748.661	INSOLUTA
1987.12.31	519.977.954	INSOLUTA
1988.06.30	324.896.190	INSOLUTA
1988.09.30	452.549.976	INSOLUTA
1988.12.31	324.896.190	INSOLUTA
1989.06.30	237.906.988	INSOLUTA
1989.12.31	346.443.361	INSOLUTA
1990.06.30	188.797.504	INSOLUTA
1990.12.31	159.612.352	INSOLUTA
1991.06.30	159.612.352	INSOLUTA
1991.12.31	159.612.352	INSOLUTA
1992.06.30	159.612.352	
1992.08.31	921.606.094	
1992.12.31	159.612.352	
1993.02.28	921.606.094	
1993.06.30	159.612.352	
1993.08.31	921.606.094	
1993.12.31	33.697.871	
1994.02.28	921.606.094	
1994.08.31	921.606.094	
1995.02.28	921.606.094	
1995.08.31	877.032.706	
1996.02.29	763.473.333	
1996.06.30	33.023.079	
1997.02.28	33.023.190	
TOTALE	10.708.903.039	

XI LEGISLATURA - DISEGNI DI LEGGE E RELAZIONI - DOCUMENTI

PAESE :	S O M A L I A	
IMPORTO IMPUTATO AL FONDO LIT.:		119.167.339.237
(15.05.86)		
IMPORTO IMPUTATO AL FONDO LIT.:		52.393.358.022
(02.07.91)		
TOTALE IMPUTATO AL FONDO LIT.:		171.560.697.259

SCADENZA	IMPORTO RIMBORSO	N O T E
1989.07.01	1.489.591.741	INSOLUTO
1991.01.01	11.320.897.228	INSOLUTO
1991.07.01	11.320.897.228	INSOLUTO
1991.12.31	148.959.174	INSOLUTO
1992.01.01	11.320.897.228	
1992.06.30	148.959.174	
1992.07.01	11.320.897.228	
1992.12.31	148.959.173	
1993.01.01	11.320.897.228	
1993.06.30	446.877.522	
1993.07.01	11.320.897.228	
1993.12.31	446.877.522	
1994.01.01	11.320.897.228	
1994.06.30	446.877.522	
1994.07.01	11.320.897.228	
1994.12.31	446.877.522	
1995.01.01	11.320.897.228	
1995.06.30	446.877.522	
1995.07.01	11.320.897.228	
1995.12.31	446.877.522	
1996.06.30	446.877.522	
1996.12.31	1.368.203.225	
1997.06.30	1.368.203.225	
1997.12.30	1.368.203.225	
1998.06.30	2.619.667.901	
1998.12.31	2.619.667.901	
1999.06.30	2.619.667.901	
1999.12.31	2.619.667.901	
2000.06.30	2.619.667.901	
2000.12.31	2.619.667.901	
2001.06.30	2.619.667.901	
2001.12.31	2.619.667.901	
2002.06.30	2.619.667.901	
2002.12.31	2.619.667.901	
2003.06.30	2.619.667.901	
2003.12.31	2.619.667.901	
2004.06.30	2.619.667.901	
2004.12.31	2.619.667.901	
2005.06.30	2.619.667.901	
2005.12.31	2.619.667.901	
2006.06.30	2.619.667.901	
2006.12.31	1.549.383.024	
2007.06.31	1.549.383.024	
2007.12.31	1.549.383.024	
TOTALE	171.560.697.259	

XI LEGISLATURA - DISEGNI DI LEGGE E RELAZIONI - DOCUMENTI

PAESE :	S U D A N	
IMPORTO IMPUTATO AL FONDO LIT.:		71.030.426.068
(11.07.85)		
IMPORTO IMPUTATO AL FONDO LIT.:		27.701.943.437
(21.02.86)		
IMPORTO IMPUTATO AL FONDO LIT.:		15.449.700.048
(25.02.86)		
IMPORTO IMPUTATO AL FONDO LIT.:		12.984.680.064
(27.07.88)		
TOTALE IMPUTATO AL FONDO LIT.:		127.166.749.617

SCADENZA	IMPORTO RIMBORSO	N O T E
1983.04.01	2.802.234.255	INSOLUTA
1983.06.30	962.191.917	INSOLUTA
1983.10.01	2.802.234.252	INSOLUTA
1983.12.31	2.011.845.576	INSOLUTA
1985.04.01	4.003.191.789	INSOLUTA
1985.06.30	2.488.571.787	INSOLUTA
1985.10.01	4.003.191.789	INSOLUTA
1985.12.31	2.488.571.787	INSOLUTA
1986.04.01	3.895.879.573	INSOLUTA
1986.06.30	2.488.571.787	INSOLUTA
1986.10.01	41.957.492	INSOLUTA
1986.12.31	2.488.571.787	INSOLUTA
1987.06.30	2.488.571.787	INSOLUTA
1987.07.01	2.576.422.617	INSOLUTA
1987.12.31	2.488.571.787	INSOLUTA
1988.01.01	2.576.422.617	INSOLUTA
1988.06.30	2.488.571.787	INSOLUTA
1988.07.01	2.576.422.617	INSOLUTA
1988.12.31	2.482.671.296	INSOLUTA
1989.01.01	2.576.422.617	INSOLUTA
1989.06.30	1.526.379.870	INSOLUTA
1989.07.01	4.369.797.276	INSOLUTA
1989.12.31	988.556.609	INSOLUTA
1990.01.01	4.369.797.276	INSOLUTA
1990.07.01	4.369.797.276	INSOLUTA
1991.01.01	5.731.117.383	INSOLUTA
1991.07.01	5.731.117.381	INSOLUTA
1992.01.01	4.519.873.676	
1992.07.01	3.154.694.766	
1993.01.01	3.154.694.766	
1993.07.01	3.154.694.766	
1994.01.01	3.154.694.766	
1994.07.01	3.154.694.766	
1995.01.01	3.154.694.766	
1995.07.01	3.154.694.766	
1996.01.01	3.154.694.766	
1996.07.01	3.154.694.766	
1997.01.01	3.154.694.766	
1997.07.01	3.154.694.766	
1998.01.01	2.889.793.102	
1998.07.01	2.281.661.449	
1999.01.01	2.281.661.449	
1999.07.01	1.361.320.105	
2000.01.01	671.530.260	
2000.07.01	641.611.163	
TOTALE	127.166.749.617	

XI LEGISLATURA - DISEGNI DI LEGGE E RELAZIONI - DOCUMENTI

PAESE : TANZANIA	
IMPORTO IMPUTATO AL FONDO LIT.:	76.357.258.726
(27.07.88)	
IMPORTO IMPUTATO AL FONDO LIT.:	42.320.161.317
(17.12.91)	
TOTALE IMPUTATO AL FONDO LIT.:	118.677.420.043

SCADENZA	PIANO DEI RIMBORSI	N O T E
1992.10.01	7.577.606.151	
1993.04.01	7.577.606.151	
1993.10.01	7.577.606.151	
1994.04.01	7.577.606.151	
1994.10.01	7.577.606.151	
1995.04.01	7.577.606.151	
1995.10.01	7.577.606.151	
1996.04.01	7.558.844.649	
1996.10.01	7.082.300.314	
1996.12.31	1.713.383.098	
1997.04.01	7.082.300.313	
1997.06.30	1.713.383.098	
1997.09.30	558.651.132	
1997.12.31	2.237.848.818	
1998.03.31	558.651.132	
1998.06.30	2.237.849.118	
1998.09.30	558.651.132	
1998.12.31	3.102.256.023	
1999.03.31	558.651.132	
1999.06.30	3.102.256.023	
1999.09.30	558.651.132	
1999.12.31	3.102.256.023	
2000.03.31	558.651.132	
2000.06.30	3.102.256.023	
2000.09.30	558.651.132	
2000.12.31	3.102.256.023	
2001.03.31	558.651.132	
2001.06.30	3.099.470.751	
2001.09.30	558.651.132	
2001.12.31	3.093.292.843	
2002.03.31	558.359.351	
2002.06.30	3.093.010.873	
2002.09.30	557.921.681	
2002.12.31	1.388.168.003	
2003.03.31	557.921.681	
2003.06.30	1.388.167.691	
2003.12.31	864.407.203	
2004.06.30	864.407.203	
TOTALE	118.677.420.043	

XI LEGISLATURA - DISEGNI DI LEGGE E RELAZIONI - DOCUMENTI

PAESE : TRINIDAD E TOBAGO

IMPORTO IMPUTATO AL FONDO LIT.:	15.027.885.569
(02.07.1991)	
TOTALE IMPUTATO AL FONDO LIT.	15.027.885.569

SCADENZA	PIANO DEI RIMBORSI	N O T E
1995.1.31	1.134.777.296	
1995.7.31	1.134.777.296	
1996.1.31	1.134.777.296	
1996.3.15	368.011.261	
1996.7.31	1.134.777.296	
1996.9.15	368.011.261	
1997.1.31	1.134.777.296	
1997.3.15	368.011.261	
1997.7.31	1.134.777.296	
1997.9.15	368.011.261	
1998.1.31	1.134.777.296	
1998.3.15	368.011.261	
1998.7.31	1.134.777.296	
1998.9.15	368.011.261	
1999.1.31	1.134.777.296	
1999.3.15	368.011.261	
1999.7.31	1.134.777.296	
1999.9.15	368.011.261	
2000.3.15	368.011.261	
2000.9.15	368.011.261	
TOTALE	15.027.885.569	

XI LEGISLATURA - DISEGNI DI LEGGE E RELAZIONI - DOCUMENTI

SCADENZA	PIANO DEI RIMBORSI	PAG.TI EFF.TI	RESIDUO
PAESE : T U R C H I A			
IMPORTO IMPUTATO AL FONDO LIT. (17.09.84)		99.977.959.290	
IMPORTO IMPUTATO AL FONDO LIT. (21.02.85)		5.394.025.020	
TOTALE IMPUTATO AL FONDO LIT.		105.371.984.310	
1981.01.01	166.314.573	166.314.573	0
1981.07.01	556.291.218	556.291.218	0
1981.12.31	1.773.555.325	1.773.555.325	0
1982.01.02	166.314.573	166.314.573	0
1982.06.30	1.773.555.325	1.773.555.325	0
1982.07.01	974.992.116	974.992.116	0
1982.12.31	1.773.555.325	1.773.555.325	0
1983.01.02	166.314.573	166.314.573	0
1983.06.30	1.773.555.325	1.773.555.325	0
1983.07.01	2.933.654.182	2.933.654.182	0
1983.12.31	1.773.555.325	1.773.555.325	0
1984.01.01	1.583.450.240	1.583.450.240	0
1984.01.02	166.314.573	166.314.573	0
1984.06.30	1.773.555.325	1.773.555.325	0
1984.07.01	3.537.253.766	3.537.253.766	0
1984.12.31	1.773.555.325	1.773.555.325	0
1985.01.01	2.596.149.094	2.596.149.094	0
1985.01.02	32.181.336	32.181.336	0
1985.06.30	1.773.555.325	1.773.555.325	0
1985.07.02	4.000.258.098	4.000.258.098	0
1985.12.31	1.773.555.326	1.773.555.326	0
1986.01.01	4.833.176.314	4.833.176.314	0
1986.07.01	5.629.089.038	5.629.089.038	0
1987.01.01	6.719.330.354	6.719.330.354	0
1987.07.01	7.094.542.180	7.094.542.180	0
1988.01.01	8.407.783.582	8.407.783.582	0
1988.07.01	6.220.733.751	6.220.733.751	0
1989.01.01	5.811.634.476	5.811.634.476	0
1989.07.01	5.811.634.476	5.811.634.476	0
1990.01.01	5.811.634.474	5.811.634.474	0
1990.07.01	5.666.818.473	118.446.927	5.548.371.546
1991.01.01	3.572.607.256	INSOLUTO	3.572.607.256
1991.07.01	3.572.607.253	INSOLUTO	3.572.607.253
1992.01.01	1.688.453.216		1.688.453.216
1992.07.01	1.688.453.199		1.688.453.199
TOTALE	105.371.984.310	89.301.491.840	16.070.492.470

XI LEGISLATURA - DISEGNI DI LEGGE E RELAZIONI - DOCUMENTI

PAESE	U G A N D A				
IMPORTO IMPUTATO AL FONDO LIT.	(12.02.85)	47.156.816.442			
IMPORTO IMPUTATO AL FONDO LIT.	(27.07.88)	8.871.285.504			
TOTALE IMPUTATO AL FONDO LIT.:		56.028.101.946			
SCADENZA	IMPORTO RIMBORSO	PAG.TI EFF.T	R E S I D U O	N O T E	
1982.06.30	853.990.045	853.990.045	0		
1982.06.30	4.208.285	4.208.285	0		
1982.06.30	202.572.461	202.572.461	0		
1983.06.30	853.990.045	853.990.045	0		
1983.06.30	4.208.285	4.208.285	0		
1983.06.30	202.572.461	202.572.461	0		
1983.06.30	421.770.236	421.770.236	0		
1983.06.30	17.463.212	17.463.212	0		
1984.06.30	1.707.980.091	1.707.980.091	0		
1984.06.30	8.416.571	8.416.571	0		
1984.06.30	202.572.461	202.572.461	0		
1984.06.30	421.770.236	421.770.236	0		
1984.06.30	17.463.212	17.463.212	0		
1985.06.30	1.707.980.091	1.707.980.091	0		
1985.06.30	8.416.571	8.416.571	0		
1985.06.30	202.572.461	202.572.461	0		
1985.06.30	421.770.236	421.770.236	0		
1985.06.30	17.463.212	17.463.212	0		
1986.06.30	421.770.236	421.770.236	0		
1986.06.30	16.833.142	16.833.142	0		
1986.06.30	202.572.461	202.572.461	0		
1986.06.30	17.463.212	17.463.212	0		
1986.06.30	3.415.960.181	574.127.760	2.841.832.421	ristr.to nelle succ. scadenze	
1990.12.31	2.437.245.924	0	2.437.245.924	INSOLUTO	
1991.06.30	1.553.381.397	0	1.553.381.397	INSOLUTO	
1991.12.31	78.584.452	0	78.584.452	INSOLUTO	
1992.06.30	78.584.452				
1993.06.30	760.344.518				
1993.12.31	760.344.518				
1994.06.30	1.558.024.323				
1994.12.31	1.558.024.323				
1995.06.30	1.558.024.323				
1995.12.31	1.558.024.323				
1996.06.30	1.558.024.323				
1996.12.31	1.558.024.323				
1997.03.31	553.374.983				
1997.06.30	1.558.024.323				
1997.09.30	553.374.983				
1997.12.31	1.558.024.323				
1998.03.31	1.277.160.083				
1998.06.30	1.558.024.323				
1998.09.30	1.277.160.083				
1998.12.31	1.558.024.323				
1999.03.31	1.277.160.083				
1999.06.30	1.558.024.323				
1999.09.30	1.277.160.083				
1999.12.31	1.558.024.323				
2000.03.31	1.277.160.086				
2000.06.30	1.558.024.323				
2000.09.30	1.277.160.086				
2000.12.31	1.558.024.323				
2001.03.31	1.277.160.086				
2001.06.30	1.558.024.323				
2001.09.30	1.277.160.086				
2001.12.31	1.558.024.323				
2002.03.31	1.277.160.086				
2002.06.30	797.679.805				
2002.09.30	1.277.160.997				
2002.12.31	797.679.805				
2003.03.31	723.785.100				
2003.09.30	723.785.100				
TOTALE	56.028.101.946	8.509.946.982	SALDO 1991	47	



XI LEGISLATURA - DISEGNI DI LEGGE E RELAZIONI - DOCUMENTI

PAESE :	Z A I R E	
IMPORTO IMPUTATO AL FONDO LIT.:	(24.04.86)	24.677.273.573
IMPORTO IMPUTATO AL FONDO LIT.:	(01.08.88)	49.078.476.888
IMPORTO IMPUTATO AL FONDO LIT.:	(18.12.91)	51.593.972.442
TOTALE IMPUTATO AL FONDO LIT.:		125.349.724.903

SCADENZA PIANO DEI RIMBORSI N O T E

1994.04.30	461.306.428	
1994.10.31	461.306.428	
1995.04.30	461.306.428	
1995.10.31	461.306.428	
1996.04.30	461.306.428	
1996.10.31	461.306.428	
1997.04.30	461.306.428	
1997.05.31	3.746.939.728	
1997.10.31	461.306.428	
1997.11.30	3.746.939.728	
1998.04.30	461.306.428	
1998.05.31	5.555.496.743	
1998.10.31	461.306.428	
1998.11.30	5.555.496.743	
1999.04.30	461.306.428	
1999.05.31	5.555.496.743	
1999.10.31	461.306.428	
1999.11.30	5.555.496.743	
2000.04.30	461.306.428	
2000.05.31	5.555.496.743	
2000.10.31	461.306.428	
2000.11.30	5.555.496.743	
2001.04.30	246.762.719	
2001.05.31	5.555.496.743	
2001.11.30	5.286.110.384	
2002.05.31	5.221.588.153	
2002.11.30	4.869.589.118	
2003.05.31	1.559.987.571	
2003.11.30	1.238.672.397	
TOT. PAG. 1	71.263.336.994 +	
TOT. PAG. 2	53.886.367.909	
TOTALE	125.149.724.903	

XI LEGISLATURA - DISEGNI DI LEGGE E RELAZIONI - DOCUMENTI

C A I R E

PIANO DEI RIMBORSI

			30.06.94	Lit.	4.080.741.186
			15.08.94	"	175.825.589
			30.09.94	"	308.465.946
			31.10.94	"	217.639.860
			31.12.94	"	4.080.741.186
31.12.90	"	5.931.536.854	insoluta	15.02.95	175.825.589
15.02.91	"	175.825.587	"	31.03.95	308.465.946
31.03.91	"	308.465.943	"	30.04.95	217.639.860
30.06.91	"	5.931.536.854	"	30.06.95	4.080.741.186
15.08.91	"	175.825.587	"	15.08.95	175.825.588
30.09.91	"	308.465.943	"	30.09.95	308.465.946
31.12.91	"	4.080.741.185	"	31.10.95	217.639.860
15.02.92	"	175.825.588		31.03.96	308.465.946
31.03.92	"	308.465.943		30.04.96	217.639.860
30.06.92	"	4.080.741.185		30.09.96	308.465.946
15.08.92	"	175.825.588		31.10.96	217.639.860
30.09.92	"	308.465.943		30.04.97	217.639.861
31.12.92	"	4.080.741.185		31.10.97	217.639.861
15.02.93	"	175.825.589		30.04.98	217.639.861
31.03.93	"	308.465.944		31.10.98	217.639.861
30.06.93	"	4.080.741.185		30.04.99	217.639.861
15.08.93	"	175.825.589		31.10.99	217.639.862
30.09.93	"	308.465.944		30.04.2000	217.639.862
31.12.93	"	4.080.741.185		31.10.2000	217.639.862
15.02.94	"	175.825.589		30.04.2001	217.639.862
31.03.94	"	308.465.946		31.10.2001	217.639.862
30.04.94	"	217.639.860		30.04.2002	217.639.862
				31.10.2002	217.639.862

Lit. 53.886/367.909

XI LEGISLATURA - DISEGNI DI LEGGE E RELAZIONI - DOCUMENTI

PAESE : Z A M B I A

IMPORTO IMPUTATO AL FONDO LIT.:	25.641.404.497
(12.02.85)	
IMPORTO IMPUTATO AL FONDO LIT.:	30.633.953.351
(18.12.91)	
TOTALE IMPUTATO AL FONDO LIT.:	56.277.357.848

SCADENZA	PIANO DEI RIMBORSI	PAG.TI EFF.TI	RESIDUO	N O T E
1983.12.31	584.843.874	584.843.874	0	
1983.12.31	949.229.728	949.229.728	0	
1983.12.31	59.680.385	59.680.385	0	
1983.12.31	153.369.779	153.369.779	0	
1984.06.30	584.843.874	308.184.444	276.656.430	riistr.nelle succ. scadenze
1992.06.30	4.427.003.405			
1992.12.31	4.427.006.409			
1993.06.30	4.128.604.485			
1993.12.31	3.438.440.482			
1994.06.30	3.438.440.482			
1994.12.31	1.960.578.345			
1995.06.30	1.960.578.346			
1995.12.31	1.960.578.346			
1996.06.30	1.960.578.346			
1999.09.30	2.210.036.499			
2000.03.31	2.210.036.499			
2000.09.30	2.210.036.500			
2001.03.31	2.210.036.500			
2001.09.30	2.210.036.499			
2002.03.31	2.210.036.499			
2002.09.30	2.210.036.500			
2003.03.31	2.210.036.500			
2003.09.30	2.210.036.499			
2004.03.31	2.210.036.499			
2004.09.30	2.210.036.500			
2005.03.31	2.210.036.499			
	56.277.357.848	2.055.308.210	SALDO 1991	54.222.049.638

XI LEGISLATURA - DISEGNI DI LEGGE E RELAZIONI - DOCUMENTI

BILANCIO DI ESERCIZIO AL 31.12.91

ELENCO DEGLI ALLEGATI

STATO PATRIMONIALE / ATTIVO

All. n.	1	Mutui ipotecari a favore dei dipendenti	I	1	Pag. 3
All. n.	2	Depositi presso Istituti e Aziende di Credito	III	3	Pag. 4
All. n.	3	Imposte d'acconto su interessi bancari ed altri crediti	VI	2	Pag. 5
All. n.	4	Crediti d'imposta	VI	3	Pag. 6
All. n.	5	Depositi cauzionali diversi	VI	5	Pag. 7
All. n.	6	Crediti per benefici cambio e interessi da incassare	VI	7	Pag. 10
All. n.	7	Altri crediti	VI	8	Pag. 11
All. n.	8	Mobili e macchine d'ufficio	VIII	1	Pag. 12
All. n.	9	Beni mobili iscritti in pubblici registri	VIII	2	Pag. 30
All. n.	10	Impianti e attrezzature	VIII	3	Pag. 31
All. n.	11	Altre attività: ratei e risconti	IX	1	Pag. 32
All. n.	12	Perdite esercizi precedenti	X		Pag. 33

STATO PATRIMONIALE / PASSIVO

All. n.	13	Fondo di dotazione	I	1	Pag. 34
All. n.	14	Fondo Rotativo L. 27.12.83 n. 750	I	3	Pag. 35
All. n.	15	Fondo Ammortamento mobili e macchine d'ufficio	II	1	Pag. 38
All. n.	16	Fondo Ammortamento beni mobili iscritti in pubblici registri	II	2	Pag. 43
All. n.	17	Fondo Ammortamento impianti e attrezzature	II	3	Pag. 45
All. n.	18	Fondo indennità anzianità personale	III	2	Pag. 47
All. n.	19	Fondo accantonamento oneri del trattamento di previdenza	III	3	Pag. 48
All. n.	20	Indennizzi recuperati da ripartire	VIII	1	Pag. 49
All. n.	21	Debiti V/Ministero Tesoro per utilizzi del Fondo Rotativo L.750/83	IX	1	Pag. 51
All. n.	22	Debiti V/Assicurati per rimborsi	X	2	Pag. 54
All. n.	23	Debiti V/Assicurati per indennizzi recuperati	X	3	Pag. 56
All. n.	24	Debiti per interessi ritardato pagamento indennizzi	X	4	Pag. 63
All. n.	25	Debiti per oneri tributari diversi	XI	1	Pag. 64
All. n.	26	Debiti per contributi previdenziali e assistenziali	XI	2	Pag. 65
All. n.	27	Debiti V/Fornitori	XI	3	Pag. 66
All. n.	28	SACE INA c/c	XI	4	Pag. 70
All. n.	29	Altri debiti	XI	5	Pag. 71
All. n.	30	Creditori per indennizzi deliberati e da pagare	XII	1-2	Pag. 73



XI LEGISLATURA - DISEGNI DI LEGGE E RELAZIONI - DOCUMENTI

UNICI D'ORDINE

Att. n.	31	Crediti per indennizzi pagati da recuperare K. commerciale	UNICI D'ORDINE	1	2	3	4	Pag. 74
Att. n.	32	Crediti per indennizzi pagati da recuperare K. politici	"	"	"	"	"	Pag. 75
Att. n.	33	Perdite in corso di sistemazione	"	"	"	"	"	Pag. 76
Att. n.	34	Fidejussioni a garanzia e assicurati 1/6 fidejussioni	"	"	"	"	"	Pag. 77
Att. n.	35	Depositi vincolati a favore assicurati e Assicurati 1/6 dep. vincol.	"	"	"	"	"	Pag. 78

PERDITE E PRODOTTI / DADE

Att. n.	36	Indennizzi	I	1	2	3	4	Pag. 79
Att. n.	37	Perdite su cambi da valutazione riserve tecniche in valuta	VII	1				Pag. 80
Att. n.	38	oneri diversi della gestione assicurativa	X	4				Pag. 81
Att. n.	39	Oneri patrimoniali e finanziari	XI	1				Pag. 82
Att. n.	40	Spese del personale	XII	1				Pag. 83
Att. n.	41	Spese per acquisizione di servizi	XII	2				Pag. 84
Att. n.	42	Altre spese di gestione	XII	3				Pag. 85
Att. n.	43	oneri straordinari	XV	1				Pag. 86

PERDITE E PRODOTTI / AVERI

Att. n.	44	Premi	VII	1	2	3	4	Pag. 87
Att. n.	45	Recupero indennizzi rischio politico ass. diretti	VIII	2				Pag. 88
Att. n.	46	Recupero indennizzi su rischi assunti in riassicurazione	VIII	3				Pag. 89
Att. n.	47	Sinistri rimborsati su acc. cons. rif. I. K.	VIII	4				Pag. 90
Att. n.	48	Proventi diversi gestione assicurativa	VIII	5				Pag. 91
Att. n.	49	Interessi di mora su ritardato versamento premi	VIII	9				Pag. 92
Att. n.	50	Interessi su depositi presso aziende di credito	IX	1				Pag. 93
Att. n.	51	Interessi attivi diversi	IX	2				Pag. 94
Att. n.	52	Proventi straordinari	XII	1	2			Pag. 95

XI LEGISLATURA - DISEGNI DI LEGGE E RELAZIONI - DOCUMENTI

Allegato n. 1

MUTUI IPOTECARI A FAVORE DEI DIPENDENTI

Credito dei mutui ipotecari erogati al 31.12.90	Lit.	3.990.076.272
+ erogazioni esercizio 1991	"	1.326.750.900
- rate scadute esercizio 1991 quota capitale	"	-34.869.355
Residuo credito al 31.12.91	Lit.	5.281.956.917
		=====

XI LEGISLATURA - DISEGNI DI LEGGE E RELAZIONI - DOCUMENTI

Allegato n. 1

DEPOSITI PRESSO ISTITUTI E AZIENDE DI CREDITO

1) BNL L/C 41703	LIT.	14.846.976.600
2) BNL L/C 58444 RUBRICATO SIFOM	LIT.	157.663.170
3) BNL L/C 65698 RUBRICATO TECNO HUNTER	LIT.	6.615.219.000
4) BNL L/C 66650 RUBRICATO FASOLI DAFI	LIT.	1.154.711.000
5) BNL L/C 72564 RUBRICATO BENATI	LIT.	417.792.681
6) BNL L/C RUBRICATO CRT LONDUN BROWN	LIT.	452.050.154
Totale al 31.12.1991	LIT.	23.644.633.005

XI LEGISLATURA - DISEGNI DI LEGGE E RELAZIONI - DOCUMENTI

Allegato n. 3

IMPOSTE D'ACCONTO SU INTERESSI BANCARI ED ALTRI CREDITI

Su depositi postali anno 1990	Lit.	182.700
Su c/c 63422 BNL rubricato OEFFE anno 1991	Lit.	349.868
Su c/c 41703 BNL anno 1991	Lit.	1.580.179.548
Su c/c 56444 BNL rubricato SIPAM anno 1991	Lit.	4.161.917
Su c/c 65698 BNL rubricato Tecno Hunter anno 1991	Lit.	169.567.046
Su c/c 66655 BNL rubricato FASOLI e DAFFI anno 1991	Lit.	30.481.577
Su c/c 72564 BNL rubricato BENATI anno 1991	Lit.	2.272.097
Su c/c 69955 BNL rubricato CISIC anno 1991	Lit.	64.134
Su c/c 69954 BNL rubricato HUBER anno 1991	Lit.	805.184
Totale al 31.12.91	Lit.	1.788.064.071
		=====

XI LEGISLATURA - DISEGNI DI LEGGE E RELAZIONI - DOCUMENTI

Allegato n. 1

CRFEDITI D'IMFUSTA

	Lit.
Accanto 75% IRFG 1978	16.329.000
Accanto 75% ILDR 1978	"
Ritenuta d'acconto su interessi c/c 201703 BNL 1978	45.694.000
Ritenuta d'acconto su interessi c/c 228 Tesoreria Centrale 1978	150.959.700
Ritenuta d'acconto su interessi c/c 201703 BNL 1979	155.768.195
Ritenuta d'acconto su interessi c/c 228 Tesoreria Centrale 1979	184.053.759
Ritenuta d'acconto su interessi c/c 228 Tesoreria Centrale 1981	96.433.400
Ritenuta d'acconto su interessi c/c 201703 BNL 1981	292.705.195
Ritenuta d'acconto su interessi depositi onstati 1977-1979	687.096.196
Ritenuta d'acconto su interessi c/c 915255 BNL 1980	481.300
Ritenuta d'acconto su interessi c/c 201938 BNL 1979-80-81	795.055
Ritenuta d'acconto su interessi c/c 41703 BNL 1984	482.025
Ritenuta d'acconto su interessi c/c 835420 Fr.B. BNL 1984	2.201.911.545
Ritenuta d'acconto su interessi c/c 817136 US \$ BNL 1984	2.764.094
Ritenuta d'acconto su interessi c/c 823535 DM BNL 1984	156.705.407
Ritenuta d'acconto su interessi depositi postali 1983 nn. 21549-21550-115400	31.072.708
Ritenuta d'acconto su interessi c/c 41703 BNL 1985	108.920
Ritenuta d'acconto su interessi c/c 43837 BNL Fondo Rotativo 1985	"
Ritenuta d'acconto su interessi c/c 1254994.01.70 Comit 1985	960.659.443
Ritenuta d'acconto su interessi c/c 3651 Banco di Roma 1985	2.013.962.757
Ritenuta d'acconto su interessi c/c 34793 Credito Italiano 1985	162.482.881
Ritenuta d'acconto su interessi c/c 835420 Fr.B. BNL 1985	11.049.250
Ritenuta d'acconto su interessi c/c 817136 US \$ BNL 1985	43.666.521
Ritenuta d'acconto su interessi c/c 823535 DM BNL 1985	693.895
Ritenuta d'acconto su interessi c/c 884224 ECU BNL 1985	82.479.623
Ritenuta d'acconto su interessi depositi postali 1984/85 nn. 21549-21550-115400	30.464.607
Ritenuta d'acconto su interessi c/c 41703 BNL 1986	9.367.482
Ritenuta d'acconto su interessi c/c 817136 US \$ BNL 1986	269.050
Ritenuta d'acconto su interessi c/c 835420 Fr.B. BNL 1986	"
Ritenuta d'acconto su interessi c/c 43837 BNL Fondo Rotativo 1986	1.275.765.417
Ritenuta d'acconto su interessi c/c 1254994.01.70 Comit 1986	438.585.754
Ritenuta d'acconto su interessi c/c 3651 Banco di Roma 1986	29.003.471
Ritenuta d'acconto su interessi c/c 34793 Credito Italiano 1986	1.180.883
Ritenuta d'acconto su interessi c/c 884224 ECU BNL 1986	489.956.980
Ritenuta d'acconto su interessi c/c D/A \$ USA BNL 1986	190.868.769
Ritenuta d'acconto su interessi c/c D/A F.S. BNL 1986	91.956.000
Ritenuta d'acconto su interessi c/c D/A F.S. BNL 1986	92.560.242
Ritenuta d'acconto su interessi c/c 41703 BNL 1987	27.938.887
Ritenuta d'acconto su interessi c/c 41703 BNL 1987	147.225.780
Ritenuta d'acconto su interessi c/c 41703 BNL 1987	144.271
Ritenuta d'acconto su interessi c/c 41703 BNL 1987	3.740
Ritenuta d'acconto su interessi c/c 41703 BNL 1987	15.825.918.819

SEZIONE
 DIREZIONE
 AMMINISTRAZIONE
 FINANZE
 POSTE
 TELECOMUNICAZIONI

XI LEGISLATURA - DISEGNI DI LEGGE E RELAZIONI - DOCUMENTI

Ritenute d'acconto su interessi c/c 81716 US \$ Ital. 1987	7.991,51
Ritenute d'acconto su interessi c/c 82525 D.M. RNL 1987	7.750,169
Ritenute d'acconto su interessi c/c 83520 Fr.B. RNL 1987	1.087,971
Ritenute d'acconto su interessi c/c 43837 RNL Fondo Kotativo 1987	157.808,752
Ritenute d'acconto su interessi c/c 1254994 01.70 Comit 1987	21.161,222
Ritenute d'acconto su interessi c/c 3651 Banco c/ Roma 1987	500.471,220
Ritenute d'acconto su interessi c/c 34793 Credito Italiano 1987	804.311,871
Ritenute d'acconto su interessi c/c 884224 ECU RNL 1987	41.677,263
Ritenute d'acconto su interessi c/c 829711 D/A \$ USA RNL 1987	26.247,027
Ritenute d'acconto su interessi Libretti postali nr. 115470	26.724,727
21549 21550-115400 Ministero delle Poste	144,710
Ritenute d'acconto su interessi c/c 56763 Credito Italiano 1987	794.927,803
Ritenute d'acconto c/c 56444 RNL Rubricato Sidam 1987	443,209
Ritenute d'acconto su interessi c/c 7.3495 \$ USA Credit 1987	1.558,426
Ritenute d'acconto su interessi c/c 848620 L65 BNL 1987	1.083,157
Minor importo ritenute d'acconto c/c 884224 ECU RNL 1987	1.867,200
Ritenute d'acconto su interessi c/c 884652 D/A ECU RNL 1987	8.048,735
Ritenute d'acconto su interessi c/c 41703 RNL 1988	3.737,15,079
Ritenute d'acconto su interessi c/c 817136 \$ USA BNL 1988	186.396,469
Ritenute d'acconto su interessi c/c 823535 D.M. RNL 1988	44.439,881
Ritenute d'acconto su interessi c/c 835420 Fr. B. RNL 1988	1.723,902
Ritenute d'acconto su interessi c/c 43837 RNL Fondo Kotativo 1988	1.625,780
Ritenute d'acconto su interessi c/c 1254994 01.70 COMIT 1988	1.885,079,221
Ritenute d'acconto su interessi c/c 7651 Banco di Roma 1988	132.995,700
Ritenute d'acconto su interessi c/c 884224 ECU RNL 1988	44.273,260
Ministero delle poste anno 1987	153,402
Ritenute d'acconto su c/c 56444 RNL Rubricato SIFAM 1988	3.278,536
Ritenute d'acconto su interessi c/c 7.3495 \$ USA Credit 1988	25.616,906
Ritenute d'acconto su interessi c/c 848620 L65 RNL 1988	9.246,765
Ritenute d'acconto su interessi c/c 3510 D.M. Credito Italiano 1988	19.191,317
Ritenute d'acconto su interessi c/c 838598 Fr. Fr. RNL 1988	26.924,524
Ritenute d'acconto su interessi c/c 83477 Sic. Au. 1988	207,134
Ritenute d'acconto su interessi c/c 34793 Credito Italiano 1988	1.833,980,963
Minore ritenute d'acconto su interessi c/c 34793 Credit 1987	8.238,584
Ritenute d'acconto su interessi c/c 800053 D/A RNL 1988	4.991,171
Ritenute d'acconto su interessi c/c D/A \$ USA Comit anno 1987	297,298
Ritenute d'acconto su interessi c/c D/A \$ USA Comit 1988	9,328
Ritenute d'acconto su interessi c/c 1254994 51.20 \$ USA Comit 1988	15.002,090
Ritenute d'acconto su interessi c/c 1254994 53.22 D.M. Comit 1988	382,902
Depositi postali n. 115400-21549-21550 Ministero delle Poste anno 1988	162,612
Ritenute d'acconto su interessi Credito Italiano c/c 34793 anno 1987	1.482,935,290
Ritenute d'acconto su interessi COMIT c/c 1254994 51.20 \$ USA anno 1989	28.506,888
Ritenute d'acconto su interessi COMIT c/c 1254994 53.22 D.M. anno 1989	1.696,022
Ritenute d'acconto su interessi COMIT c/c 1254994 01.70 anno 1989	1.721,566,531
Ritenute d'acconto su interessi Banco di Roma c/c 3651 anno 1989	290,734,910
Ritenute d'acconto su interessi Credito Italiano c/c 3510 D.M. anno 1989	41.632,979
Ritenute d'acconto su interessi Credit c/c 700003495 \$ USA anno 1989	8.034,535
Ritenute d'acconto su interessi B.N.L. c/c 56444 Rubr. Sidam anno 1989	3.836,081
Ritenute d'acconto su interessi B.N.L. c/c 41703 anno 1989	2.450,809,013
Ritenute d'acconto su interessi B.N.L. c/c 838598 Fr. Fr. anno 1989	43.048,232



XI LEGISLATURA - DISEGNI DI LEGGE E RELAZIONI - DOCUMENTI

Ritenute d'acconto su interessi B.N.L. c/c 084224 EU anno 1989	67.566.961
Ritenute d'acconto su interessi B.N.L. c/c B.2535 D.M. anno 1989	98.076.149
Ritenute d'acconto su interessi B.N.L. c/c B.3420 F.F.B. anno 1989	1.590.547
Ritenute d'acconto su interessi B.N.L. c/c B.97.7 U.S. anno 1989	610.200
Ritenute d'acconto su interessi B.N.L. c/c B.4650 Iqs. anno 1989	14.801.450
Ritenute d'acconto su interessi B.N.L. c/c 67422 Kubr. Italttrade anno 1989	4.908.011
Ritenute d'acconto su interessi B.N.L. c/c B.1710 \$ I.P.A. anno 1989	151.495.051
Ritenute d'acconto su interessi B.N.L. c/c D.A. Banco \$ U.S.A. anno 1989	61.714
Ritenute d'acconto su interessi depositi postali anno 1989	172.340
Ritenute d'acconto su interessi B.N.L. c/c 67422 rubr. Italttrade anno 1990	8.720.401
Ritenute d'acconto su interessi B.N.L. c/c 41701 anno 1990	2.516.076.958
Ritenute d'acconto su interessi B.N.L. c/c 36444 rubricato SIPAM anno 1990	4.274.675
Ritenute d'acconto su interessi B.N.L. c/c 65698 rubr. T. HUNTER anno 1990	107.616.966
Ritenute d'acconto su interessi B.N.L. c/c 66555 rubr. FASOLI DAFI 1 1990	15.912.017
Magiore ritenuta d'acconto su interessi B.N.L. c/c EU anno 1989	13.439.275
Minore ritenuta d'acconto su interessi B.N.L. c/c US \$ anno 1989	1.579.851
	22.261.261

	Lit. 37.359.794.285

R01 trimestrali sc. 30.05.87	291.676.400
R01 semestrali sc. 30.05.87	15.090.000
R01 trimestrali sc. 30.07.87	175.646.000
R01 semestrali sc. 30.07.87	333.506.250
R01 trimestrali sc. 31.08.87	200.077.500
R01 semestrali sc. 31.08.87	97.486.500
R01 trimestrali sc. 30.09.87	160.924.800
R01 semestrali sc. 30.09.87	224.711.100
R01 trimestrali sc. 30.10.87	292.968.000
R01 semestrali sc. 30.10.87	23.053.500
R01 trimestrali sc. 31.11.87	197.815.000
R01 semestrali sc. 30.12.87	506.250.000
R01 trimestrali sc. 29.01.88	1.130.570.250
R01 semestrali sc. 29.01.88 Lit.	500.000.000.000
R01 trimestrali sc. 29.04.88 Lit.	100.000.000.000
R01 semestrali sc. 29.04.88 Lit.	100.000.000.000
R01 trimestrali sc. 30.05.88 Lit.	10.000.000.000
R01 semestrali sc. 30.05.88 Lit.	40.000.000.000
R01 trimestrali sc. 29.04.88 Lit.	50.000.000.000
R01 semestrali sc. 29.04.88 Lit.	35.000.000.000
R01 trimestrali sc. 29.04.88 Lit.	50.000.000.000
R01 semestrali sc. 30.05.88 Lit.	49.000.000.000
R01 annuali sc. 30.05.88 Lit.	1.000.000.000

	Lit. 5.765.016.800

Totale al 31.12.1991

Lit. 43.122.811.145

XI LEGISLATURA - DISEGNI DI LEGGE E RELAZIONI - DOCUMENTI

Allegato n. 5

DEPOSITI CAUZIONALI DIVERSI

Deposito cauzionale (o Casse Risparmio fostali) per concessione ad effettuare trasmissioni di tipo telegrafico da Piazza Pitti (compresi interessi per L. 19.070 1977/1989) - dep.post.n.115400	Lit.	41.410
Deposito cauzionale per allacciamento telex (compresi interessi per L. 4.824.450 1977/1990 dep.post. n. 21549 e 21550	Lit.	9.642.500
Deposito cauzionale MOF Banca d'Italia	Lit.	81.000

Totale al 31.12.91		9.764.910 =====

XI LEGISLATURA - DISEGNI DI LEGGE E RELAZIONI - DOCUMENTI

Allegato n. 6

CREDITI PER BENEFICI CAMBIO E INTERESSI DA INCASSARE
AL 31.12.91

ASSICURATO	FOLIETTA	BENEFICIO CAMBIO	INTERESSI
B.N.L.	79/1747	717.878	75.636
B.N.L.	79/2165	14.442.489	1.521.676
B.N.L.	80/2609	7.659.068	806.967
B.N.L.	81/1010	7.669.850	808.103
B.N.L.	83/794	18.836.791	1.984.665
B.N.L.	84/1857	2.276.066	
B.N.L.	84/1857	222.839	
BANCO DI SICILIA	83/1787	272.626	
BANCO DI SICILIA	79/2719	7.295.339	
BANCO DI SICILIA	85/706	46.754	
BANCO DI SICILIA	85/705	123.975	
BANCO DI SICILIA	83/1787	292.591	
BANCO DI SICILIA	79/2719	377.755	
BENATI	79/1775	1.623.560.376	774.033.048
CENTROBANCA	78/1811		55.140
CENTROBANCA	79/1366		8.061
CENTROBANCA	79/1366		35.378
CENTROBANCA	80/411	4.004.583	421.927
CREDITOF	84/478	319.832	33.697
EFIBANCA	80/1749	2.518.985	265.403
EFIBANCA	80/1749	49.061	5.169
EFIBANCA	81/3859	583.562	61.484
EFIBANCA	84/1680	2.780.382	292.944
EFIBANCA	84/1680	2.396.562	252.504
EFIBANCA	84/1680	190.219	20.041
EFIBANCA	84/1680	194.991	20.544
EFIBANCA	84/2008	3.317.349	349.519
EFIBANCA	84/2008	45.280	4.770
EFIBANCA	84/1680	21.767.276	
EFIBANCA	84/1680	696.570	
I.M.I.	79/2429	6.072.221	
I.M.I.	83/1046	98.555.371	
METALM. PLASI	81/1436	21.857.822	2.302.964
		1.849.144.463	783.359.640
		-----	2.632.504.103

Totale al 31.12.1991



 XI LEGISLATURA - DISEGNI DI LEGGE E RELAZIONI - DOCUMENTI

Allegato n. 7

ALTRI CREDITI

Isattoria II.Ob. Mod. 770/70	Lit.	1.885.000
Impiegati SACT Assitalia K.C. Auto	"	41.276.709
Residuo fondo corrispondenza lassata	"	294.995
Da larsura p.70/15 rimb. spese sentenza n. 1443/89	"	5.950.000
Da Crovis rest.rimb.premio non dovuto	"	2.566.500
Da III int.su rest.SORI int.sp.sent.90/2292	"	43.929.522
Da dipendenti rimb.spese fatt.Notario Lapasso	"	599.664
Da CEE per rimborsi spese viaggio missioni Bruxelles	"	4.382.000
Rimb. Fatt. FIBINI n. 163 del 7.10.91	"	48.790.000
Rimb. Fatt. FIBINI prot. 1155	"	48.790.000
Da dipendenti anticipi missioni	"	1.402.963
Credito ICIAF	"	2.375.000
Da Credisop per duplici importo rimborsato	"	86.639
Assegnazione somme notificata 1991	"	280.000
Conguaglio fiscale 1991 personale dipendente	"	3.898.873
Conguaglio fiscale 1991 pensionati	"	1.698
Interessi su crediti d imposta competenza 1991	"	3.792.470.898
Da impiegati c/anticipi missioni	"	5.928.700
Da fornitori per fatture da ricevere	"	14.797.490

Totale al 31.12.91	Lit.	4.019.706.651
		=====

XI LEGISLATURA - DISEGNI DI LEGGE E RELAZIONI - DOCUMENTI

Allegato n° 8

Mobili e macchine d'ufficio

- Fatt. 114 Ms.Vendita	del 21.09.77 del 08.06.90	N.I.N.	Lit. 34,196,025 Lit. 10,045,087	Lit. 24,150,938
- Fatt. 5466	del 08.10.77	PALLUCCO		Lit. 34,383
- Fatt. 495416 Ms.Vendita Ms.Vendita	del 17.10.77 del 31.12.85 del 31.12.86	I.B.N.	Lit. 4,731,000 Lit. 946,200 Lit. 946,200	Lit. 2,838,600
- Fatt. 2398	del 22.10.77	MORABITO		Lit. 30,000
- Fatt. 499215	del 20.10.77	I.B.N.		Lit. 770,640
- Fatt. 1548	del 03.11.77	FUMAC		Lit. 3,654,270
- Fatt. 8951	del 07.11.77	GERES		Lit. 1,559,974
- Fatt. 1455	del 10.11.77	ALINONTI		Lit. 120,820
- Fatt. 3157	del 17.11.77	BIENNE		Lit. 539,631
- Fatt. 8734/ 9369 Ms.Vendita	del 21.11.77 del 08.06.90	GERES	Lit. 1,944,840 Lit. 209,760	Lit. 1,735,080
- Fatt. 1095	del 05.12.77	DOB		Lit. 706,680
- Fatt. 15	del 07.12.77	PIZZETTI		Lit. 1,170,000
- Fatt. 10568 Ms.Vendita	del 12.12.77 del 08.06.90	GERES	Lit. 22,508,160 Lit. 6,758,824	Lit. 15,749,336
- Fatt. 10739 Ms.Vendita	del 15.12.77 del 08.06.90	GERES	Lit. 4,347,960 Lit. 811,224	Lit. 3,536,736
- Fatt. 1107/1120 Ms.Vendita	del 19.12.77 del 08.06.90	MOBILSUD	Lit. 1,600,255 Lit. 1,691,975	Lit. 116,280
- Fatt. 10986	del 19.12.77	GERES		Lit. 2,595,552
- Fatt. 11174	del 22.12.77	GERES		Lit. 1,281,360

XI LEGISLATURA - DISEGNI DI LEGGE E RELAZIONI - DOCUMENTI

Allegato n° 5

Mobili e macchine d'ufficio

- Fatt. 11489	del 27.12.77	GERES		Lit.	264,480	
- Fatt. 11708	del 29.12.77	GERES		Lit.	9,097,200	
- Fatt. 1411657	del 30.12.77	OLIVETTI		Lit.	452,355	
- Fatt. 11873	del 30.12.77	GERES		Lit.	4,251,744	
- Fatt. 1407585	del 30.12.77	OLIVETTI		Lit.	2,912,700	
- Fatt. 1304150	del 30.12.77	OLIVETTI	Lit.	1,878,720	Lit.	1,409,040
Ms.Vendita	del 31.12.83		Lit.	234,840		
Ms.Vendita	del 31.12.84		Lit.	234,840		
- Fatt. 1231	del 31.12.77	OBOR		Lit.	136,800	
- Fatt. 12208	del 14.01.78	GERES	Lit.	471,232	Lit.	401,200
Ms.Vendita	del 08.04.90		Lit.	269,952		
- Fatt. 570200	del 17.01.78	I.B.S.	Lit.	4,731,000	Lit.	2,820,600
Ms.Vendita	del 31.12.85		Lit.	946,200		
Ms.Vendita	del 31.12.85		Lit.	946,200		
- Fatt. 269	del 20.01.78	PARRA ANTONIO		Lit.	456,000	
- Fatt. 232	del 23.01.78	FUMAC		Lit.	3,335,640	
- Fatt. 184	del 23.01.78	GERES		Lit.	416,784	
- Fatt. 183	del 27.01.78	OBOR		Lit.	125,400	
- Fatt. 330	del 30.01.78	BIEMME		Lit.	61,104	
- Fatt. 442	del 03.02.78	BIZERBA		Lit.	332,000	
- Fatt. 726	del 04.02.78	GERES		Lit.	408,576	
- Fatt. 727	del 04.02.78	GERES		Lit.	342,912	
- Fatt. 1113	del 14.02.78	GERES	Lit.	782,040	Lit.	721,848
Ms.Vendita	del 08.04.90		Lit.	60,192		

XI LEGISLATURA - DISEGNI DI LEGGE E RELAZIONI - DOCUMENTI

Allegato n° 8

Mobili e macchine d'ufficio

- Fatt. 180	del 20.02.78	ONOF		Lit.	125,400	
- Fatt. 1748	del 27.02.78	GERES		Lit.	2,024,640	
- Fatt. 575872	del 20.02.78	I.D.N.	Lit.	5,016,000	Lit.	4,012,800
Ms.Vendita	del 31.12.85		Lit.	1,003,200		
- Fatt. 2253	del 08.03.78	GERES		Lit.	77,520	
- Fatt. 2489	del 20.03.78	GERES		Lit.	179,664	
- Fatt. 2487	del 20.03.78	GERES		Lit.	782,040	
- Fatt. 1039875	del 23.03.78	BLIVETTI	Lit.	2,205,900	Lit.	1,629,040
Ms.Vendita	del 31.12.83		Lit.	342,000		
Ms.Vendita	del 31.12.84		Lit.	234,040		
- Fatt. 3436	del 11.04.78	GERES		Lit.	649,344	
- Fatt. 339	del 22.05.78	SIGNA	Lit.	5,128,860	Lit.	4,912,260
Ms.Vendita	del 31.12.83		Lit.	216,600		
- Fatt. 1338333	del 06.06.78	BLIVETTI		Lit.	660,040	
- Fatt. 6368 E N.C	del 27.06.78	GERES		Lit.	2,769,744	
- Fatt. 7828	del 17.07.78	GERES		Lit.	562,640	
- Fatt. 888	del 18.07.78	MOBILSUB		Lit.	319,200	
- Fatt. 534/6	del 26.07.78	FLOS ANTELUCE		Lit.	115,824	
- Fatt. 7482	del 08.08.78	GERES	Lit.	1,480,176	Lit.	1,348,848
Ms.Vendita	del 08.06.90		Lit.	131,328		
- Fatt. 16285	del 13.09.78	BUFFETTI		Lit.	149,000	
- Fatt. 617	del 09.10.78	SIGNA		Lit.	3,180,600	
- Fatt. 8631	del 19.10.78	GERES	Lit.	15,439,248	Lit.	14,567,312
Ms.Vendita	del 08.06.90		Lit.	871,936		

XI LEGISLATURA - DISEGNI DI LEGGE E RELAZIONI - DOCUMENTI

Allegato n° B

Mobili e macchine d'ufficio

- Fatt. 8632 Ms.Vendita	del 19.10.78 del 08.04.90	GERES	Lit. 6,140,496 Lit. 456,912	Lit. 5,683,584
- Fatt. 653	del 24.10.78	SIGMA		Lit. 2,553,400
- Fatt. 19617	del 03.11.78	BUFFETTI		Lit. 223,200
- Fatt. 1700	del 07.11.78	FUMAC		Lit. 114,000
- Fatt. 709	del 10.11.78	SIGMA		Lit. 1,040,200
- Fatt. 716	del 15.11.78	SIGMA		Lit. 1,596,000
- Fatt. 1291	del 23.11.78	NOBILSUD		Lit. 102,600
- Fatt. 10367 Ms.Vendita	del 23.11.78 del 08.06.90	GERES	Lit. 2,081,184 Lit. 1,189,248	Lit. 891,936
- Fatt. 15667	del 30.11.78	FIMA		Lit. 3,016,440
- Fatt. 757 Ms.Vendita	del 01.12.78 del 31.12.83	SIGMA	Lit. 4,320,600 Lit. 228,000	Lit. 4,092,600
- Fatt. 763	del 04.12.78	SIGMA		Lit. 684,000
- Fatt. 14406	del 06.12.78	FIMA		Lit. 4,982,500
- Fatt. 1398	del 21.12.78	NOBILSUD		Lit. 51,300
- Fatt. 11446	del 29.12.78	GERES		Lit. 913,824
- Fatt. 453	del 31.01.79	PABNA ANTONIO		Lit. 279,300
- Fatt. 1148	del 14.02.79	GERES		Lit. 10,912,992
- Fatt. 211 Ms.Vendita	del 14.02.79 del 31.12.85	SIGMA	Lit. 2,188,800 Lit. 1,094,400	Lit. 1,094,400
- Fatt. 1143	del 14.02.79	GERES		Lit. 553,128
- Fatt. 1143	del 14.02.79	GERES		Lit. 740,544



XI LEGISLATURA - DISEGNI DI LEGGE E RELAZIONI - DOCUMENTI

Allegato n° 8

Mobilia e macchine d'ufficio

- Fatt. 1145	del 14.02.79	GERES		Lit.	151,392	
- Fatt. 209	del 16.02.79	MOBILSUD		Lit.	71,478	
- Fatt. 171	del 05.03.79	SIGMA	Lit.	3,283,200	Lit.	2,188,800
Ms.Vendita	del 31.12.84		Lit.	1,094,400		
- Fatt. 213	del 29.03.79	SIGMA		Lit.	228,000	
- Fatt. 212	del 29.03.79	SIGMA		Lit.	1,140,000	
- Fatt. 7145	del 22.03.79	BUFFETTI		Lit.	115,000	
- Fatt. 2785	del 30.03.79	GERES		Lit.	2,197,920	
- Fatt. 2782	del 30.03.79	GERES		Lit.	399,456	
- Fatt. 2783	del 30.03.79	GERES		Lit.	986,784	
- Fatt. 2780	del 30.03.79	GERES		Lit.	1,487,672	
- Fatt. 3384	del 22.04.79	GERES	Lit.	2,180,592	Lit.	1,871,424
Ms.Vendita	del 08.04.90		Lit.	309,168		
- Fatt. 3959	del 07.05.79	GERES		Lit.	330,144	
- Fatt. 3948	del 07.05.79	GERES		Lit.	228,912	
- Fatt. 3942	del 07.05.79	GERES		Lit.	194,256	
- Fatt. 3954	del 07.05.79	GERES		Lit.	3,429,420	
- Fatt. 3958	del 07.05.79	GERES		Lit.	58,368	
- Fatt. 3957	del 07.05.79	GERES		Lit.	1,096,224	
- Fatt. 3961	del 07.05.79	GERES		Lit.	525,312	
- Fatt. 896	del 11.05.79	FUMAC		Lit.	28,500	
- Fatt. 894	del 11.05.79	FUMAC		Lit.	1,556,100	

XI LEGISLATURA - DISEGNI DI LEGGE E RELAZIONI - DOCUMENTI

Allegato n° 8

Mobili e macchine d'ufficio

- Fatt. 4459	del 24.05.79	GERES		Lit.	157,774
- Fatt. 904	del 29.05.79	FUMAC		Lit.	1.043,273
- Fatt. 4907	del 31.05.79	GERES		Lit.	532,044
- Fatt. 4908	del 31.05.79	GERES		Lit.	2.407,400
- Fatt. 749	del 12.04.79	MOBILSUD		Lit.	357,390
- Fatt. 1177	del 09.07.79	FUMAC		Lit.	1.750,222
- Fatt. 6100	del 11.07.79	GERES		Lit.	279,072
- Fatt. 6109	del 11.07.79	GERES	Lit. 232,540	Lit.	153,040
Ms. Vendita	del 08.04.90		Lit. 77,520		
- Fatt. 512	del 17.07.79	SIGMA		Lit.	1.254,000
- Fatt. 7009	del 17.09.79	GERES		Lit.	1.043,320
- Fatt. 7090	del 17.09.79	GERES		Lit.	200,192
- Fatt. 43	del 22.10.79	FERTILIZER		Lit.	4.700,000
- Fatt. 010/6	del 00.11.79	FLOS ARTELUXE		Lit.	279,192
- Fatt. 1101	del 19.11.79	BOOR		Lit.	077,000
- Fatt. 1005	del 27.11.79	BERGENS		Lit.	1.413,600
- Fatt. 21450	del 30.11.79	IMFETTI		Lit.	126,999
- Fatt. 009/6	del 04.12.79	FLOS ARTELUXE		Lit.	694,443
- Fatt. 1243	del 11.12.79	BOOR		Lit.	153,216
- Fatt. 315	del 21.01.80	GERES		Lit.	3.604,940
- Fatt. 473	del 20.01.80	GERES		Lit.	10.037,472

XI LEGISLATURA - DISEGNI DI LEGGE E RELAZIONI - DOCUMENTI

Allegato n° 8

Mobili e macchine d'ufficio

- Fatt. 704	del 31.01.00	PARACCHI		Lit.	1.122,700	
- Fatt. 105	del 04.02.00	V.G.N.		Lit.	1.047,375	
- Fatt. 744	del 08.02.00	PARRA ANTONIO		Lit.	741,000	
- Fatt. 139	del 10.02.00	SIGNA		Lit.	1.020,070	
- Fatt. 2000	del 25.02.00	CAMPERA		Lit.	1.360,000	
- Fatt. 1517	del 27.02.00	GERES		Lit.	225,264	
- Fatt. 2052	del 27.03.00	PARACCHI		Lit.	400,240	
- Fatt. 296	del 11.04.00	SIGNA	Lit.	2.785,704	Lit.	2.507,134
M/C 9	del 11.04.00		Lit.	270,570		
- Fatt. 2936	del 15.04.00	GERES		Lit.	244,696	
- Fatt. 2937	del 16.04.00	GERES		Lit.	171,200	
- Fatt. 3333	del 05.05.00	GERES		Lit.	592,000	
- Fatt. 9	del 14.05.00	BANNA 7		Lit.	171,000	
- Fatt. 2752	del 15.05.00	PARRA ANTONIO		Lit.	652,000	
- Fatt. 4796	del 23.06.00	GERES		Lit.	2.621,544	
- Fatt. 2160	del 29.06.00	V.G.N.		Lit.	496,000	
- Fatt. 5115	del 02.07.00	GERES		Lit.	284,024	
- Fatt. 542	del 10.07.00	DEUN LIFT		Lit.	409,400	
- Fatt. 3742	del 04.08.00	PASSARELLI		Lit.	174,692	
- Fatt. 650	del 02.10.00	SIGNA		Lit.	1.479,011	
- Fatt. 302	del 07.10.00	PREDAGNOLI		Lit.	285,000	



XI LEGISLATURA - DISEGNI DI LEGGE E RELAZIONI - DOCUMENTI

Allegato n° 8

Mobili e macchine d'ufficio


- Fatt. 14960	del 30.10.00	FINA	Lit.	148.200
- Fatt. 4645	del 15.11.00	S. MARCELLO	Lit.	85.500
- Fatt. 24532	del 21.11.00	BUFFETTI	Lit.	154.999
- Fatt. 7964	del 25.11.00	GERES	Lit.	8.112.240
- Fatt. 045/6	del 12.12.00	FLOS MATELICE	Lit.	1.454.349
- Fatt. 4809	del 30.12.00	PARMA ANTONIO	Lit.	750.690
- Fatt. 342	del 31.12.00	FINAGES	Lit.	20.318.220
- Fatt. 928	del 31.12.00	VALVOSAR	Lit.	113.314
- Fatt. 131	del 26.01.01	NIN-GERES	Lit.	289.800
- Fatt. 129	del 26.01.01	NIN-GERES	Lit.	13.642.680
- Fatt. 130	del 26.01.01	NIN-GERES	Lit.	2.071.840
- Fatt. 20	del 19.02.01	A. MARKETING	Lit.	300.000
- Fatt. 93	del 23.03.01	MOBILGRAF	Lit.	432.450
- Fatt. 92	del 26.03.01	MOBILGRAF	Lit.	655.500
- Fatt. 91	del 26.03.01	MOBILGRAF	Lit.	525.550
- Fatt. 1770	del 31.03.01	CARTOTECHNICA ROMANA	Lit.	2.208.690
- Fatt. 2092	del 31.03.01	RENDEX	Lit.	4.485.000
- Fatt. 1769	del 31.03.01	CARTOTECHNICA ROMANA	Lit.	501.975
- Fatt. 1990	del 03.04.01	PARMA ANTONIO	Lit.	1.147.700
- Fatt. 382	del 06.04.01	MOBILSUD	Lit.	2.044.250
- Fatt. 1490	del 08.04.01	NIN-GERES	Lit.	15.345.600

XI LEGISLATURA - DISEGNI DI LEGGE E RELAZIONI - DOCUMENTI

Allegato n° 8

Mobili e macchine d'ufficio

- Fatt. 1499	del 00.04.01	NIN-GERES	Lit.	2,244,000
- Fatt. 274	del 15.04.01	VALVOSAR	Lit.	110,453
- Fatt. 135	del 06.05.01	METAL BREVETTI	Lit.	90,850
- Fatt. 1920	del 07.05.01	NIN-GERES	Lit.	1,050,440
- Fatt. 1156	del 07.05.01	V.G.N.	Lit.	322,000
- Fatt. 341	del 13.05.01	SIGNA	Lit.	4,059,040
- Fatt. 2419	del 27.05.01	NIN-GERES	Lit.	925,520
- Fatt. 2327	del 27.05.01	NIN-GERES	Lit.	1,021,200
- Fatt. 171	del 00.06.01	FRANGES	Lit.	1,300,000
- Fatt. 09/0504	del 20.07.01	ENCODEX	Lit.	23,957,839
- Fatt. 4456	del 13.10.01	NIN-GERES	Lit.	676,200
- Fatt. 4457	del 13.10.01	NIN-GERES	Lit.	1,021,200
- Fatt. 397	del 03.11.01	F. ANSELMO	Lit.	1,610,000
- Fatt. 4765	del 05.11.01	NIN-GERES	Lit.	5,501,640
- Fatt. 5269	del 25.11.01	NIN-GERES	Lit.	722,200
- Fatt. 735	del 01.12.01	SIGNA	Lit.	1,642,200
- Fatt. 1072/0	del 03.12.01	FLOS INTELMCE	Lit.	1,024,650
- Fatt. 749	del 11.12.01	SIGNA	Lit.	1,094,000
- Fatt. 247000	del 30.12.01	RAME XEDIX	Lit.	3,696,007
- Fatt. 676	del 24.02.02	V.G.N.	Lit.	1,304,100
- Fatt. 2274	del 04.03.02	FLOS INTELMCE	Lit.	407,904



XI LEGISLATURA - DISEGNI DI LEGGE E RELAZIONI - DOCUMENTI

Allegato n° 8

Mobili e macchine d'ufficio

- Fatt. 1229	del 19.03.82	RENDEX		Lit.	517,500	
- Fatt. 93	del 29.03.82	MOBILGRAF		Lit.	920,000	
- Fatt. 213	del 31.03.82	VALVOSAR		Lit.	151,610	
- Fatt. 334	del 06.05.82	NIN-GERES		Lit.	19,676,960	
- Fatt. 335	del 06.05.82	NIN-GERES		Lit.	2,304,440	
- Fatt. 2021	del 24.05.82	REFIT		Lit.	850,000	
- Fatt. 341	del 31.05.82	VALVOSAR		Lit.	137,805	
- Fatt. 501467	del 07.06.82	I.B.N.		Lit.	29,853,333	
- Fatt. 105	del 28.06.82	VISANTONI		Lit.	14,490,000	
- Fatt. 2679	del 21.07.82	NIN-GERES		Lit.	200,000	
- Fatt. 520	del 20.09.82	SIGNA		Lit.	1,672,650	
- Fatt. 26	del 15.01.83	VALVOSAR		Lit.	63,591	
- Fatt. 50/02229	del 28.01.83	IL CENTRO CONTABILE		Lit.	240,954	
- Fatt. 117/6	del 03.02.83	FLDS ARTELUCE		Lit.	200,790	
- Fatt. 59	del 21.02.83	MOBILGRAF		Lit.	796,500	
- Fatt. 174	del 07.03.83	N.P.N. COMMERCIALE		Lit.	100,000	
- Fatt. 450926	del 25.03.83	I.B.N.	Lit.	273,210,120	Lit.	0,952,640
Ms.Vendita	del 29.04.91		Lit.	264,257,440		
- Fatt. 217	del 15.04.83	VALVOSAR		Lit.	80,849	
- Fatt. 50/00439	del 29.04.83	CENTRO CONTABILE		Lit.	209,000	
- Fatt. 3	del 02.05.83	LITECHN		Lit.	4,835,700	

XI LEGISLATURA - DISEGNI DI LEGGE E RELAZIONI - DOCUMENTI

Allegato n° 8

Mobili e macchine d'ufficio

- Fatt. 231	del 11.05.83	FLOS ABTELUCE		Lit.	234,323	
- Fatt. 365	del 31.05.83	VALVOSAR		Lit.	89,898	
- Fatt. 18	del 21.06.83	INTECNO		Lit.	13,877,358	
- Fatt. 321	del 04.07.83	LUCCARINI ROBERTO		Lit.	3,598,748	
- Fatt. 352	del 28.07.83	LUCCARINI ROBERTO	Lit.	4,482,888	Lit.	4,275,288
Ms.Vendita	del 31.12.84		Lit.	306,888		
- Fatt. 1955	del 24.07.83	RENDEX		Lit.	487,184	
- Fatt. 414	del 30.07.83	VALVOSAR		Lit.	48,431	
- Fatt. 26	del 23.08.83	INTECNO		Lit.	1,885,958	
- Fatt. 27	del 23.08.83	INTECNO		Lit.	1,314,528	
- Fatt. 643	del 30.11.83	VALVOSAR		Lit.	428,132	
- Fatt. 58/28271	del 05.12.83	CENTRO CONTABILE		Lit.	294,888	
- Fatt. 2643	del 12.12.83	RENDEX		Lit.	5,928,328	
- Fatt. 58/21355	del 22.12.83	CENTRO CONTABILE		Lit.	42,888	
- Fatt. 3658	del 28.12.83	SOTTANI		Lit.	389,488	
- Fatt. 64/C E N.C	del 17.01.84	FLOS ABTELUCE		Lit.	485,748	
- Fatt. 48462	del 02.03.84	MIN-GERES		Lit.	28,897,328	
- Fatt. 1/88214	del 05.03.84	CON-ARREDAMENTI		Lit.	32,218,348	
- Fatt. 1367	del 15.03.84	CARTOTECHNICA ROMANA		Lit.	88,588	
- Fatt. 3688	del 11.04.84	CON-ARREDAMENTI		Lit.	343,448	
- Fatt. 248	del 15.04.84	VALVOSAR		Lit.	154,982	

 XI LEGISLATURA - DISEGNI DI LEGGE E RELAZIONI - DOCUMENTI

Allegato n° 8

 Mobili e macchine d'ufficio

- Fatt. 6158	del 27.04.84	CON-ARREDAMENTI	Lit.	27.544.000
- Fatt. 349	del 03.05.84	PALOMBI	Lit.	7.286.500
- Fatt. 545/C	del 10.05.84	FLDS ARTELUXE	Lit.	162.954
- Fatt. 41392	del 01.06.84	KIN-GERES	Lit.	10.750.740
- Fatt. 2272	del 04.06.84	N.P. DE ANGELIS	Lit.	4.997.300
- Fatt. 5675	del 07.06.84	CON-ARREDAMENTI	Lit.	1.557.600
- Fatt. 41697	del 08.06.84	KIN-GERES	Lit.	1.354.640
- Fatt. 70	del 12.07.84	EUROLINEAR	Lit.	3.681.600
- Fatt. 7327	del 18.07.84	CON-ARREDAMENTI	Lit.	2.507.500
- Fatt. 8052	del 30.08.84	CON-ARREDAMENTI	Lit.	824.000
- Fatt. 9903	del 18.10.84	CON-ARREDAMENTI	Lit.	561.600
- Fatt. 18465	del 31.10.84	CON-ARREDAMENTI	Lit.	4.419.100
- Fatt. 943	del 22.11.84	EUROLINEAR	Lit.	2.525.200
- Fatt. 442	del 18.12.84	SIGMA	Lit.	4.048.640
- Fatt. 440	del 11.04.85	SELCA	Lit.	25.252.000
- Fatt. 1	del 19.04.85	CENTER EBLL SERVICE	Lit.	649.000
- Fatt. 357	del 15.06.85	VALVISAR	Lit.	157.530
- Fatt. 7968	del 10.07.85	CON-ARREDAMENTI	Lit.	26.033.140
- Fatt. 243	del 25.07.85	SIGMA	Lit.	2.520.480
- Fatt. 8607	del 25.07.85	CON-ARREDAMENTI	Lit.	2.540.600
- Fatt. 52100	del 26.07.85	KIN-GERES	Lit.	7.728.520

XI LEGISLATURA - DISEGNI DI LEGGE E RELAZIONI - DOCUMENTI

Allegato n° 8

Mobili e macchine d'ufficio

- Fatt. 1673	del 17.10.05	FAT3D	Lit.	616,100
- Fatt. 300	del 11.12.05	SIGNA	Lit.	4,720,000
- Fatt. 755420	del 12.12.05	I.B.N.	Lit.	4,933,533
- Fatt. 757584	del 20.12.05	I.B.N.	Lit.	23,409,501
- Fatt. 8528114	del 23.12.05	FINDATA LEASING	Lit.	7,602,174
- Fatt. 761025	del 31.12.05	I.B.N.	Lit.	1,111,560
- Fatt. 1145	del 31.01.06	PALLUCCO ELETTRICITA'	Lit.	770,000
- Fatt. 60104	del 31.01.06	NIN-GERES	Lit.	1,449,601
- Fatt. 5002516	del 06.02.06	CENTRO CONTABILE	Lit.	70,000
- Fatt. 5002516	del 06.02.06	IL CENTRO CONTABILE	Lit.	125,000
- Fatt. 71	del 07.03.06	SIGNA	Lit.	4,517,134
- Fatt. 6	del 07.03.06	PROGETTI A.D. S.R.L.	Lit.	6,636,910
- Fatt. 8607192	del 12.03.06	FINDATA LEASING	Lit.	9,048,200
- Fatt. 60601	del 14.03.06	NIN-GERES	Lit.	1,200,300
- Fatt. 60730	del 20.03.06	NIN-GERES	Lit.	5,863,104
- Fatt. 142	del 29.03.06	VALVOSAR	Lit.	145,424
- Fatt. 7	del 07.04.06	PROGETTI A.D. S.R.L.	Lit.	2,216,040
- Fatt. 5006119	del 08.04.06	CENTRO CONTABILE	Lit.	116,500
- Fatt. 1054	del 10.04.06	STORAGE TECHNOLOGY ITALIA	Lit.	1,416,000
- Fatt. 112	del 11.04.06	SIGNA	Lit.	1,593,000
- Fatt. 11	del 11.04.06	PROGETTI A.D. S.R.L.	Lit.	3,791,423

XI LEGISLATURA - DISEGNI DI LEGGE E RELAZIONI - DOCUMENTI

Allegato n° B

Mobili e macchine d'ufficio

- Fatt. 5006742	del 17.04.86	CENTRO CONTABILE	Lit.	130.000
- Fatt. 5008031	del 13.05.86	CENTRO CONTABILE	Lit.	116.500
- Fatt. 6291	del 19.05.86	PALLUX ELETTRICITA'	Lit.	84.870
- Fatt. 6426	del 22.05.86	PALLUX ELETTRICITA'	Lit.	94.471
- Fatt. 6547	del 26.05.86	PALLUX ELETTRICITA'	Lit.	115.803
- Fatt. 7132	del 09.06.86	PALLUX ELETTRICITA'	Lit.	1.303.900
- Fatt. 610/P	del 20.06.86	FLOS ARTELUCE S.R.L.	Lit.	178.480
- Fatt. 178	del 24.06.86	SIGMA	Lit.	3.728.800
- Fatt. 196	del 11.07.86	SIGMA	Lit.	25.314.304
- Fatt. 197	del 11.07.86	SIGMA	Lit.	3.703.312
- Fatt. 208	del 25.07.86	SIGMA	Lit.	2.688.135
- Fatt. 382	del 31.07.86	VALVOSAR S.R.L.	Lit.	57.348
- Fatt. 548/B	del 12.09.86	STILNOVO S.P.A.	Lit.	355.100
- Fatt. 1005	del 20.10.86	PALEMBI P. S.R.L.	Lit.	252.520
- Fatt. 1048/P	del 05.11.86	FLOS ARTELUCE	Lit.	198.114
- Fatt. 29	del 17.11.86	PROGETTI A.D. S.R.L.	Lit.	667.800
- Fatt. 323	del 20.11.86	SIGMA S.N.C.	Lit.	1.700.640
- Fatt. 12697	del 20.11.86	CON-ARREDAMENTI	Lit.	247.800
- Fatt. 42592	del 21.11.86	NIN-GERES	Lit.	13.344.304
- Fatt. 372	del 23.12.86	SIGMA S.N.C.	Lit.	849.600
- Fatt. 601482	del 19.01.87	RAMM XEROX	Lit.	381.140

SEZIONE ST. C.

XI LEGISLATURA - DISEGNI DI LEGGE E RELAZIONI - DOCUMENTI

Allegato n° B

Mobili e macchine d'ufficio

- Fatt. 20	del 04.02.87	SIGMA S.N.C.	Lit.	295,000
- Fatt. 4	del 05.02.87	PROGETTI A.D. S.R.L.	Lit.	998,200
- Fatt. 20110	del 13.02.87	STILINDVO S.P.A.	Lit.	338,640
- Fatt. 1703	del 06.04.87	STORAGE TECHNOLOGY ITALIA	Lit.	1,850,830
- Fatt. 70880	del 15.05.87	NIN-GERES	Lit.	12,478,972
- Fatt. 18121	del 09.06.87	FINDATA LEASING	Lit.	236,000
- Fatt. 19443	del 13.07.87	MEMOREX ITALIA SPA	Lit.	2,356,649
- Fatt. 19442	del 13.07.87	MEMOREX ITALIA	Lit.	856,944
- Fatt. 89	del 22.07.87	SHIELD ITALIA	Lit.	6,726,000
- Fatt. 19926	del 29.07.87	MEMOREX ITALIA SPA	Lit.	2,142,400
- Fatt. 2521	del 17.09.87	SICMA SRL	Lit.	1,003,000
- Fatt. 25563	del 01.10.87	MEMOREX ITALIA SPA	Lit.	214,241
- Fatt. 562	del 28.10.87	GESCO-ITALIA	Lit.	295,000
- Fatt. 5215	del 23.11.87	BIT COMPUTERS	Lit.	11,273,248
- Fatt. 4915	del 30.11.87	SAV MARCELLO SRL	Lit.	5,428,000
- Fatt. 21242	del 12.12.87	M.C.R. CORPORATION	Lit.	8,968,000
- Fatt. 435	del 18.12.87	SIGMA S.N.C.	Lit.	16,204,000
- Fatt. 614	del 23.12.87	SINDH S.R.L.	Lit.	3,773,640
- Fatt. 3964	del 19.02.88	M.C.R. CORPORATION	Lit.	40,072,800
- Fatt. 102/88	del 31.03.88	BIT COMPUTERS	Lit.	1,848,800
- Fatt. 80580	del 31.03.88	NIN GERES	Lit.	2,242,000

XI LEGISLATURA - DISEGNI DI LEGGE E RELAZIONI - DOCUMENTI

Allegato n° 8

Mobilia e macchine d'ufficio

- Fatt. 51	del 18.07.88	COMPUTERLINE	Lit.	25,960,000
- Fatt. 228	del 29.09.88	VERMINI UMBERTO	Lit.	7,735,000
- Fatt. 98	del 02.01.89	COMPUTERLINE	Lit.	24,454,500
- Fatt. 124	del 20.02.89	GESCO ITALIA	Lit.	4,034,100
- Fatt. 4521	del 31.03.89	MEMOREX TELEX	Lit.	4,522,000
- Fatt. 131	del 09.05.89	SIGNA	Lit.	2,499,000
- Fatt. 1194	del 07.06.89	SINCROM	Lit.	6,628,300
- Fatt. 1345	del 26.06.89	SINCROM	Lit.	17,002,400
- Fatt. 1418	del 07.07.89	SINCROM	Lit.	2,118,200
- Fatt. 135	del 12.10.89	C.S.I.	Lit.	22,493,300
- Fatt. 136	del 12.10.89	C.S.I.	Lit.	20,048,000
- Fatt. 163	del 04.12.89	C.S.I.	Lit.	1,428,000
- Fatt. 753	del 14.12.89	GESCO ITALIA	Lit.	24,647,200
- Fatt. 298	del 29.12.89	SIGNA SNC	Lit.	28,163,360
- Fatt. 16795	del 29.12.89	MEMOREX TELEX ITALIA SPA	Lit.	4,367,300
- Fatt. 505/A	del 14.02.90	MAGGIALETTI SRL	Lit.	10,472,000
- Fatt. 515/A	del 14.02.90	MAGGIALETTI SRL	Lit.	7,140,000
- Fatt. 1148/A	del 12.04.90	MAGGIALETTI SPA	Lit.	1,118,270
- Fatt. 1697/A	del 01.06.90	MAGGIALETTI SRL	Lit.	2,241,000
- Fatt. 1918	del 21.06.90	MAGGIALETTI SRL	Lit.	4,938,500
- Fatt. 564/90	del 25.09.90	GESCO ITALIA	Lit.	29,126,440

XI LEGISLATURA - DISEGNI DI LEGGE E RELAZIONI - DOCUMENTI

Allegato n° 8

Nobili e macchine d'ufficio

- Fatt. 212	del 06.11.90	SIGNA SNC	Lit.	4,066,000
- Fatt. 30	del 25.01.91	SINDON	Lit.	920,100
- Fatt. 509	del 14.02.91	MAGGIALETTI SRL	Lit.	8,667,000
- Fatt. 590	del 14.02.91	MAGGIALETTI SRL	Lit.	7,663,600
- Fatt. 46	del 18.02.91	SIGNA SNC	Lit.	10,325,150
- Fatt. 90/91	del 19.02.91	BESCO ITALIA SRL	Lit.	18,993,590
- Fatt. 91/91	del 19.02.91	BESCO ITALIA SRL	Lit.	18,993,590
- Fatt. 735	del 27.02.91	MAGGIALETTI SRL	Lit.	7,663,600
- Fatt. 66	del 07.03.91	SIGNA SNC	Lit.	9,282,000
- Fatt. 997	del 18.03.91	MAGGIALETTI SRL	Lit.	7,140,900
- Fatt. 100308	del 22.03.91	INTESA	Lit.	11,246,214
- Fatt. 100307	del 22.03.91	INTESA	Lit.	14,127,680
- Fatt. 1097	del 27.03.91	MAGGIALETTI SRL	Lit.	7,330,400
- Fatt. 1101	del 27.03.91	MAGGIALETTI	Lit.	1,939,700
- Fatt. 1046	del 29.03.91	S.MARCELLO SRL	Lit.	2,975,000
- Fatt. 2336	del 25.06.91	MAGGIALETTI SRL	Lit.	2,677,500
- Fatt. 40	del 07.11.91	MODERN DESIGN SPA	Lit.	7,637,896
- Fatt. 4209	del 20.11.91	S.MARCELLO SRL	Lit.	957,950
- Fatt. 6059	del 20.11.91	S.MARCELLO SRL	Lit.	20,730,500
- Fatt. 56	del 29.11.91	MODERN DESIGN SPA	Lit.	1,340,416
- Fatt. 11796	del 12.12.91	COM SRL	Lit.	11,067,000

SEZIONE DI DOCUMENTI

XI LEGISLATURA - DISEGNI DI LEGGE E RELAZIONI - DOCUMENTI

Allegato n° 8

Mobili e macchine d'ufficio

- Fatt. 2040	del 16.12.91	INTEROFFICE SRL	Lit.	402,140
- Fatt. 552	del 18.12.91	GESCO ITALIA SRL	Lit.	1,011,500
- Fatt. 553	del 18.12.91	GESCO ITALIA SRL	Lit.	29,490,580
- Fatt. 554	del 18.12.91	GESCO ITALIA SRL	Lit.	5,212,200
- Fatt. 555	del 18.12.91	GESCO ITALIA SRL	Lit.	22,449,270
- Fatt. 556	del 18.12.91	GESCO ITALIA SRL	Lit.	9,227,260
- Fatt. 550	del 18.12.91	GESCO ITALIA SRL	Lit.	14,839,690
- Fatt. 12041	del 19.12.91	COM SRL	Lit.	16,282,770
- Fatt. 12133	del 23.12.91	COM SRL	Lit.	18,445,000
- Fatt. 257	del 31.12.91	SIGMA SNC	Lit.	18,564,000

Totale 1,499,651,873

XI LEGISLATURA - DISEGNI DI LEGGE E RELAZIONI - DOCUMENTI

Allegato n° 9

Beni mobili iscr. pubbl. registri

Fatt. 580	del 13.05.86	PARIOLI AUTO SRL	Lit.	27,504,050
Fatt. 557	del 10.05.90	VAR AUTOMOBILI SRL	Lit.	12,803,210
Fatt. 1178	del 05.10.90	VAR AUTOMOBILI SRL	Lit.	10,943,240
Fatt. 332	del 25.03.91	VAR AUTOMOBILI SRL	Lit.	14,750,600
			Totale	66,001,300

XI LEGISLATURA - DISEGNI DI LEGGE E RELAZIONI - DOCUMENTI

		Allegato n° 10	Pag. 31
		<u>Impianti e attrezzature.</u>	
- Fatt. 29	del 13.04.99	GORI NAZZARENO	Lit. 5,950,000
- Fatt. 84/90	del 03.05.90	GORI NAZZARENO SRL	Lit. 1,056,400
- Fatt. 220	del 20.09.90	TELMATICA SRL	Lit. 5,474,000
- Fatt. 25	del 14.01.91	TELEFIANNA S.R.L.	Lit. 270,000
		Totale	<u>13,550,400</u>

XI LEGISLATURA - DISEGNI DI LEGGE E RELAZIONI - DOCUMENTI


Allegato n. 11

ALTRE ATTIVITÀ

DECRETI

DECRETI

COMPUTER ASS. PROT. 152	COMP.1992	Lit.	466.710
KANK XEROX PROT. 1479	COMP.1992	Lit.	1.018.957
KANK XEROX PROT. 1481	COMP.1992	Lit.	132.520
KANK XEROX PROT. 1482	COMP.1992	Lit.	182.254
KANK XEROX PROT. 1480	COMP.1992	Lit.	739.227
KANK XEROX PROT. 1578	COMP.1992	Lit.	508.594
KANK XEROX PROT. 456	COMP.1992	Lit.	113.567
KANK XEROX PROT. 455	COMP.1992	Lit.	113.567
KANK XEROX PROT. 455	COMP.1992	Lit.	113.567
KANK XEROX PROT. 451	COMP.1992	Lit.	113.567
KANK XEROX PROT. 460	COMP.1992	Lit.	113.567
KANK XEROX PROT. 697	COMP.1992	Lit.	232.272
KANK XEROX PROT. 694	COMP.1992	Lit.	232.272
KANK XEROX PROT. 698	COMP.1992	Lit.	232.272
KANK XEROX PROT. 1003	COMP.1992	Lit.	466.956
KANK XEROX PROT. 1088	COMP.1992	Lit.	109.183
KANK XEROX PROT. 1004	COMP.1992	Lit.	109.183
KANK XEROX PROT. 1198	COMP.1992	Lit.	136.272
KANK XEROX PROT. 1197	COMP.1992	Lit.	303.769
KANK XEROX PROT. 1196	COMP.1992	Lit.	376.377
SIGMA PROT. 1359	COMP.1992	Lit.	712.826
SIGMA PROT. 1368	COMP.1992	Lit.	242.565
KODAK PROT. 1501	COMP.1992	Lit.	2.475.200
MAGGIALETTI PROT. 1160	COMP.1992	Lit.	285.600
MAGGIALETTI PROT. 716	COMP.1992	Lit.	938.994
NEK PROT. 718	COMP.1992	Lit.	893.690
BOTINIANI PROT. 1001	COMP.1992	Lit.	1.194.877
COMIT LEASING PROT. 1525	COMP.1992	Lit.	637.555
COMIT LEASING PROT. 1517	COMP.1992	Lit.	22.407.310
GIUFFRÈ PROT. 1556	COMP.1992	Lit.	330.000
IMM PROT. 1491	COMP.1992	Lit.	23.962.352
COMPUTER ASS. PROT. 636	COMP.1992	Lit.	4.998.000
COMPUTER ASS. PROT. 636	COMP.1992	Lit.	2.053.972
IMM. 92		Lit.	1.326.626
STP. 92		Lit.	1.332.463
Totale al 31.12.91			Lit. 68.920.543



XI LEGISLATURA - DISEGNI DI LEGGE E RELAZIONI - DOCUMENTI

Allegato n. 1.

PERDITE ESERCIZI PRECEDENTI

Perdita esercizio 1982	Lit.	144.105.732.218
Fondo di riserva	Lit.	-1.036.251.506
Perdita esercizio 1983	Lit.	415.790.556.586
Perdita esercizio 1984	Lit.	647.635.509.536
Perdita esercizio 1985	Lit.	955.052.681.048
Perdita esercizio 1986	Lit.	592.964.318.663
Utile esercizio 1987	Lit.	-652.062.288.598
Perdita esercizio 1988	Lit.	1.251.031.124.969
Perdita esercizio 1989	Lit.	813.039.155.970
Perdita esercizio 1990	Lit.	537.726.350.601
Totale al 31.12.91	Lit.	4.294.246.889.487

XI LEGISLATURA - DISEGNI DI LEGGE E RELAZIONI - DOCUMENTI

Allegato n. 13

FONDO DI DOTAZIONE

Lit.	10.000.000.000	stanziamento iniziale L. 227/77
Lit.	100.000.000.000	legge 787 del 28.11.80
Lit.	76.000.000.000	D.L. 21.10.82 n.769 convertito in L. 902 del 3.12.82
Lit.	200.000.000.000	Legge Finanziaria 1983
Lit.	200.000.000.000	Legge 2.5.83 n. 136
Lit.	200.000.000.000	Legge 18.11.83 n. 644
Lit.	200.000.000.000	Legge Finanziaria 1985
Lit.	100.000.000.000	Legge 2.3.85 n. 59
Lit.	200.000.000.000	Legge Finanziaria 1986
Lit.	448.000.000.000	Legge Finanziaria 1987
Lit.	300.000.000.000	Legge Finanziaria 1988
Lit.	900.000.000.000	Legge Finanziaria 1989
Lit.	800.000.000.000	Legge Finanziaria 1990
Lit.	800.000.000.000	Legge Finanziaria 1991
Lit.	4.564.000.000.000	Ammontare del Fondo di Dotazione al 31.12.91

XI LEGISLATURA - DISEGNI DI LEGGE E RELAZIONI - DOCUMENTI

Allegato n. 14

FONDO ROTATIVO L. 27/12/85 N. 750

Saldo Fondo Rotativo L. 27.12.85 n. 750 al 31.12.90		Lit.	654.703.752.645
Importi in aumento del Fondo			
Incremento Fondo Rotativo			430.000.000.000
Rientri Inghilterra	Lit.	5.504.762.685	
Rientri Ecuador	"	27.950.529	
Rientri Madagascar	"	2.218.397.329	
Arrotondamenti difondati	"	2	
			Lit. 7.751.110.545
Importi in diminuzione del Fondo			
Utilizzo Somalia	Lit.	52.393.358.022	
Utilizzo Egitto	"	77.615.419.564	
Utilizzo Trinidad Tobago	"	15.027.885.569	
Utilizzo Angola	"	82.860.685.156	
Utilizzo Benin	"	7.999.931.952	
Utilizzo Guinea B.	"	19.284.705.822	
Utilizzo Mali	"	1.936.066.601	
Utilizzo Guinea E.	"	11.891.644.899	
Utilizzo Ciad	"	3.021.949.751	
Utilizzo Marocco	"	106.752.659.786	
Utilizzo Tanzania	"	42.370.161.317	
Utilizzo Giamaica	"	8.702.545.255	
Utilizzo Cuba	"	50.141.487.290	
Utilizzo Madagascar	"	29.798.007.699	
Utilizzo Filippine	"	12.271.740.010	
Utilizzo Ecuador	"	72.066.917.873	
Utilizzo Giordania	"	13.984.681.627	
Utilizzo Sierra Leone	"	6.361.399.404	
Utilizzo Zambia	"	30.635.953.351	
Utilizzo Zaire	"	51.593.972.442	
Utilizzo Camerun	"	9.949.102.218	
			Lit. 706.610.215.808
Saldo al 31.12.91			Lit. 385.844.647.381



XI LEGISLATURA - DISEGNI DI LEGGE E RELAZIONI - DOCUMENTI

FONDO ROTATIVO

1) STANZIAMENTI:

ANNO	Lit.	
1984	200.000.000.000	
1985	200.000.000.000	
1986	200.000.000.000	
1987	195.000.000.000	
1988	220.000.000.000	
1989	230.000.000.000	
1990	330.000.000.000	
1991	430.000.000.000	

Lit. 2.005.000.000.000

2) UTILIZZI

ANNO	Lit.	
1984	-99.977.959.290	
1985	-295.439.137.048	
1986	-312.116.496.210	
1987	-	
1988	-445.611.484.408	
1989	-321.093.929.467	
1990	-	
1991	-706.610.215.608	

Lit. -2.180.849.222.031

3) RIENTRI QUOTA CAPITALE

ANNO	Lit.	
1984	-	
1985	-	
1986	52.467.827.390	
1987	37.194.824.068	
1988	4.079.149.518	
1989	19.592.982.423	
1990	324.178.416.127	
1991	7.751.110.543	

Lit. 445.264.320.069

4) RIENTRI INTERESSI DI ACCORDO

ANNO	Lit.	
1984	-	
1985	-	
1986	52.635.449.770	
1987	252.007.000	



 XI LEGISLATURA - DISEGNI DI LEGGE E RELAZIONI - DOCUMENTI

ANNO 1988	-	6.942.666.456		
" 1989	-	48.004.805.115		
			Lit.	107.914.726.599
5) GIROCONTO INTERESSI C/C				
ANNO 1984	Lit.		
" 1985	"		
" 1986	"	7.099.670.801		
" 1987	"	1.469.757.440		
" 1988	"	473.515.901		
" 1989	"	3.915.756		
			Lit.	9.046.657.978
6) RECUPERO INTERESSI E MAGGIORI VERSAMENTI				
ANNO 1987			Lit.	-532.014.785
			Lit.	-532.014.785
Arrotondamenti M/tesoro su girofondi				
			Lit.	11
Saldo Fondo Relativo al 31.12.91				
			Lit.	385.844.647.381

XI LEGISLATURA - DISEGNI DI LEGGE E RELAZIONI - DOCUMENTI

Allegato n. 15

FONDO AMMORTAMENTO MOBILI E MACCHINE D'UFFICIO

Il fondo ammortamento al 31.12.90	Lit.	1.556.455.149
- Eliminazione dal fondo per vendite dell'esercizio	"	-508.057.260
+ Quota ammortamento anno 1991	"	126.229.233
Fondo ammortamento al 31.12.91	Lit.	1.174.627.122

Residuo da ammortizzare al 31.12.91	Lit.	325.024.751

XI LEGISLATURA - DISEGNI DI LEGGE E RELAZIONI - DOCUMENTI

Cespiti Ammortizzabili - Categoria del bene » Mobili d'ufficio
 Aliquota applicata su cespiti entrati in funzione fino al 31/12/87 : 12% + 15%
 Aliquota applicata su cespiti entrati in funzione nel 1988 : 12% + 2 (art. 1 DPR 28/12/89 n. 414)

ANNO	IMPORTO	ESTIMATO	1986	1987	1988	1989	1990	1991	TOTALE	RESIDUO
ACQ.									6/ANNO/10	00 ANNU/RE
77-85	445426173	363810713	43326324	32157969	6931145				445426173	
77-85	-28782172	-28782172							-28782172	
1986	39133372		10566010	10566010	10566010	7435342			39133372	
1986										
1987	34463552			9305159	9305159	9305159	6548075		34463552	
1987										
1988	2242000				336300	530000	530000	530000	1950540	291460
1988										
1991	244590482							39896834	244590482	207492848
1991										
	739153667	334300541	53892336	52829138	27138634	17278581	7086155	39634914	531368299	267785308

XI LEGISLATURA - DISEGNI DI LEGGE E RELAZIONI - DOCUMENTI

Cespiti Ammortizzabili - Categoria dei beni : *Racchise d'ufficio*
Aliquota applicata su cespiti entrati in funzione fino al 31/12/87 : 10% + 15%
Aliquota applicata su cespiti entrati in funzione nel 1988 : 10% + 2 (art. 1 DPR 28/12/89 n. 414)

ANNO	ACQ.	IMPORTO	ESTINTO	1986	1987	1988	1989	1990	1991	TOTALE	RESIDUO
										8/ANNO/70	Da ANNO/82
77-85		817448585	759492767	32522338	24513454	748086				817448585	
77-85		-516433188	-509438559	-5839975	-1126693	-33961				-516433188	
1984		88904265		2933967	2933967	2933967	889044			88904265	
1984		-33040000		-10903200	-10903200	-10903200	-330400			-33040000	
1987		41436480			13674038	13674038	13674038	414366		41436480	
1987											
1988		75408600				17011935	27219094	27219096	4158473	75408600	
1988											
1991		2975000							669375	669375	2305625
1991											
		476921742	250254148	45118230	55502644	49827965	41451798	27633462	4827848	474616117	2305625

XI LEGISLATURA - DISEGNI DI LEGGE E RELAZIONI - DOCUMENTI

Cespiti Ammortizzabili - Categoria del bene 1 Mobili e macchine ordinarie
 Aliquota applicata su cespiti entrati in funzione nel 1989 12% x 2 (art. 1 DPR 28/12/89 n. 414)
 Aliquota applicata su cespiti entrati in funzione nel 1990 12% / 2 x 2 (art. 1 DPR 28/12/89 n. 414)

ANNO	ACQ.	IMPORTO	ESTINTO	1986	1987	1988	1989	1990	1991	TOTALE	RESIDUO
							Q/AMM/TQ	Q/AMM/TQ	Q/AMM/TQ	Q/AMM/TQ	DA ANN/RE
1989		48844740					5861369	11722737	11722737	29306843	19537897
1990		63461510						7615381	15230763	22846144	40615366
1990											
							5861369	19338118	26953500	52152987	60153263

XI LEGISLATURA - DISEGNI DI LEGGE E RELAZIONI - DOCUMENTI

Impieghi Ammortizzabili - Categoria dei beni: Macch. elettriche e elettroniche
 Aliquota applicata su cespiti entrati in funzione nel 1989 202 n. 2 (art. 1 DPR 28/12/89 n. 414)
 Aliquota applicata su cespiti entrati in funzione nel 1990 202 /2 n. 2 (art. 1 DPR 28/12/89 n. 414)

ANNO ACQ.	IMPORTO	ESTINTO	1984	1987	1988	1989	1990	1991	TOTALE Q/ANNO	RESIDUO DA ANNI/RE
1989	102794580					20558916	41117832	41117832	102794580	
1989										
1991	68475694							13695139	13695139	54780555
1991										
	171270274					20558916	41117832	54812971	116489719	54780555

XI LEGISLATURA - DISEGNI DI LEGGE E RELAZIONI - DOCUMENTI

Allegato n. 14

FONDO AMMORTAMENTO BENI MOBILI ISCRITTI IN PUBBLICI REGISTRI

Il fondo ammortamento al 31.12.90	Lit.	43.283.403
eliminazione dal fondo per vendite dell'esercizio	"	-9.842.000
quota ammortamento 1991	"	15.569.725
Fondo ammortamento al 31.12.91	Lit.	49.002.188

Residuo da ammortizzare al 31.12.91	Lit.	16.999.112

XI LEGISLATURA - DISEGNI DI LEGGE E RELAZIONI - DOCUMENTI

Cespiti Ammortizzabili - Categoria del bene: Beni mobili iscr. pubbl. registrati
 Aliquota applicata su cespiti acquistati fino al 31/12/87: 20% + 13%
 Aliquota applicata su cespiti acquistati dal 01/01/88: 20% + 2,5 (art. 67 DPR 22/12/86 n. 917)
 Aliquota applicata su cespiti acquistati dal 01/01/90: 25% + 2/2 (art. 67 DPR 22/12/86 n. 917)

ANNO	IMPORTO	ESTINTO	1986	1987	1988	1989	1990	1991	TOTALE 0/ANNO	RESIDUO DA ANNO/RE
83-85	20944200	17445700	3298500						20944200	
83-85	-20944200	-17445700	-3298500						-20944200	
1986	37346850		13071398	13071398	11264054				37346850	
1986	-9842000		-3444700	-3444700	-2952600				-9842000	
1990	23746450						5936613	11873225	17809838	5936612
1990										
1991	14750000							3687500	3687500	11862500
1991										
	66001300		9626698	9626698	8251454		5936613	15560725	49002100	16999112

XI LEGISLATURA - DISEGNI DI LEGGE E RELAZIONI - DOCUMENTI

Allegato n. 17

FONDI AMMORTAMENTO IMMOBILI E ATTREZZATURE

1) Fondo ammortamento al 31.12.90	Lit.	5.777.066
+ quota ammortamento 1991	"	4.254.170
Fondo ammortamento al 31.12.91	Lit.	10.031.180
Residuo da ammortizzare al 31.12.91	Lit.	5.519.220

XI LEGISLATURA - DISEGNI DI LEGGE E RELAZIONI - DOCUMENTI

Cespiti Ammortizzabili - Categoria dei beni 1 Impianti e attrezzature
 Aliquota applicata su cespiti entrati in funzione nel 1989 15% x 2 (art.1 DPR 28/12/89 n.414)
 Aliquota applicata su cespiti entrati in funzione nel 1990 15% /2 x 2 (art.1 DPR 28/12/89 n.414)

ANNO	IMPORTO	ESTINTO	1986	1987	1988	1989	1990	1991	TOTALE	RESIDUO
ACQ.									0/ANNUO	DA ANNI/RE
1989	5950000					892500	1785000	1785000	4462500	1687500
1990	7330400						1099560	2199120	3298680	4031720
1991	270000							270000	270000	
1991										
	13550400					892500	2884560	4254120	8031180	5519220

XI LEGISLATURA - DISEGNI DI LEGGE E RELAZIONI - DOCUMENTI

Allegato n. 38

FONDO INDENNITA' ANZIANITA' PERSONALE

Fondo al 31.12.1989	Lit.	5.704.031.071
prelievi dal fondo per indennità di fine rapporto	"	-34.955.603
prelievi dal fondo per anticipi di liquidazione	"	-268.909.339
+ quota accantonamento anno 1991	"	1.150.867.429
Fondo indennità anzianità personale al 31.12.1991	Lit.	6.551.933.499

XI LEGISLATURA - DISEGNI DI LEGGE E RELAZIONI - DOCUMENTI

Allegato n. 19

FONDO ACCANTONAMENTO ONERI DEL TRATTAMENTO DI PREVIDENZA


Fondo al 31.12.90	Lit.	1.250.000.000
Prelevi per pagamento pensioni anno 1991	"	-44.038.375
+ Assegnazione al Fondo ctb. suppl. prev. aziendale a carico dei dipendenti in servizio anno 1991	"	336.454.543
- Prelievo da Fondo per adeguamento aziendale al 31.12.91	"	-290.416.168
Fondo al 31.12.91	Lit.	1.252.000.000 *****

XI LEGISLATURA - DISEGNI DI LEGGE E RELAZIONI - DOCUMENTI

Allegato n. 20

INDENNIZZI RECUPERATI DA RIFARIRE

Algeria	10919/91	"	42.012.237
Algeria	10054/91	"	3.525.840
Algeria	2725/91	"	225.532.675
Algeria	2727/91	"	449.579.724
Algeria	2728/91	"	520.028.061
Algeria	5095/91	"	456.473
Algeria	5096/91	"	65.208.502
Algeria	5097/91	"	68.134.901
Algeria	5098/91	"	213.373.665
Algeria	7599/91	"	44.203.425
Algeria	8253/91	"	8.944.198
Algeria	9319/91	"	4.819.120
Algeria	9320/91	"	38.887.588
Algeria	9356/91	"	126.869.822
Angola	1125/91	"	1.492.991.499
Angola	1126/91	"	746.495.744
Angola	2973/91	"	3.451.026.555
Angola	2975/91	"	858.991.478
Bolivia	5171/91	"	104.701.105
Brasile	1297/90	"	40.128
Brasile	187/90	"	68.859.353
Brasile	2-1427/89	"	11.503.214.804
Brasile	4471/91	"	36.522.030
Brasile	6400/90	"	3.575.093
Brasile	675/91	"	41.269.713
Brasile	7347/90	"	54.376.250
Cameroon	9410/91	"	880.160.000
Ciud	8241/91	"	82.919.513
Congo	790/91	"	299.430.675
Congo	792/91	"	18.636.913
Congo	801/91	"	1.059.695.085
Congo	805/91	"	109.724.748
Ecuador	5377/91	"	3.217.874.059
Gabon	9410/91	"	2.102.531.938
Ghana	12776/90	"	13.481.065
Ghana	12777/90	"	36.047.653
Ghana	8067/91	"	117.991.860
Ghana	8368/91	"	37.802.904
Ghana	8369/91	"	36.384.148
Ghana	7153/91	"	1.962.630.900
Ghana	7307/91	"	1.853.766.828



XI LEGISLATURA - DISEGNI DI LEGGE E RELAZIONI - DOCUMENTI

Giordania	7602/91	"	1.048.311.875
Giordania	8790/91	"	52.092.380
Guatemala	4237/91	"	133.001.404
Guatemala	5169/91	"	28.111.639
Jugoslavia	10026/91	"	7.835.844
Jugoslavia	10055/91	"	320.488.702
Jugoslavia	151/90	"	25.256.869
Jugoslavia	9946/91	"	50.356.766
Jugoslavia	9947/91	"	26.592.420
Libia	5970/91	"	5.397.840
Libia	8145/91	"	4.705.739.324
Mali	2199/91	"	148.345.891
Messico	2640/91	"	99.587.839
Messico	2761/91	"	1.050.542
Nicaragua	8174/91	"	30.929.852
Nicaragua	8176/91	"	24.257.425
Nicaragua	9945/91	"	164.205.173
Nigeria	2730/91	"	46.942.917
Nigeria	2962/91	"	3.834.395
Nigeria	8559/91	"	4.555.082
Pakistan	1083/91	"	190.936.667
Polonia	2974/91	"	10.765.359.269
Polonia	3082/91	"	1.138.088.223
Polonia	3271/91	"	3.118.465.963
Polonia	3272/91	"	1.879.900.343
Senegal	3892/91	"	143.531.868
Senegal	3893/91	"	657.943.373
Senegal	3896/91	"	144.132.714
Senegal	3898/91	"	6.550.754
Senegal	3899/91	"	54.724.986
Senegal	451/91	"	812.431.455
Senegal	598/91	"	172.163.096
Senegal	778/91	"	66.125.629
Senegal	8148/91	"	6.683.173
Senegal	8149/91	"	13.462.362
Senegal	8175/91	"	143.910.849
Sud Africa	6179/91	"	131.995.077
Svizzera	10818/90	"	5.532.074
Tanzania	7596/91	"	25.159.463
Tanzania	7601/91	"	276.720.765
Tanzania	9594/91	"	1.592.731.356
Uganda	6178/91	"	64.034.750
Vari	10045/91	"	92.376.500
Venezuela	1093/91	"	1.398.694.829
Venezuela	2605/91	"	7.403.825
Venezuela	3179/91	"	29.023.796
Venezuela	8092/91	"	93.486.775

 Totale (col. 3) 61.960.182.343



XI LEGISLATURA - DISEGNI DI LEGGE E RELAZIONI - DOCUMENTI

Allegato n. 21

DEBITI VERSO MINISTERO DEL TESORO PER UTILIZZI FONDO ROTATIVO L. 730/63

Saldo al 31.12.90	Lit.	1.036.742.014.809
Rientri esercizio 1991	"	-7.751.110.543
Utilizzi esercizio 1991	"	706.610.215.808
Arrotondamenti su rientri esercizio 1991	"	-2
Saldo al 31.12.91		1.735.601.120.072

XI LEGISLATURA - DISEGNI DI LEGGE E RELAZIONI - DOCUMENTI

FONDO ROTATIVO

Situazione degli utilizzi e dei rientri dal 31.12.90 al 31.12.91

PAESE	DEBITO PER QUOTA CAP. AL 31.12.90	QUOTA CAPITALE RIENTRI	UTILIZZI	DEBITI AL 30.12.91
	(1)	(2)	(3)	(4) = (1)-(2)+(3)
ANGOLA	-----	-----	82.860.685.156	82.860.685.156
BENIN	-----	-----	7.999.931.952	7.999.931.952
CAMERUN	-----	-----	9.949.102.218	9.949.102.218
CIAD	-----	-----	3.021.949.751	3.021.949.751
COSTA D'AVORIO	19.403.671.862	-----	-----	19.403.671.862
CUBA	11.567.387.614	-----	50.141.487.290	61.708.874.904
ECUADOR	29.755.764.358	27.950.529	72.066.917.873	101.794.731.702
EGITTO	154.157.353.657	-----	77.615.419.564	231.772.773.221
FILIPPINE	-----	-----	12.271.740.010	12.271.740.010
GABON	27.484.968.317	-----	-----	27.484.968.317
GIAMAICA	-----	-----	8.702.545.255	8.702.545.255
GIORDANIA	-----	-----	13.984.681.627	13.984.681.627
GUINEA BISSAU	-----	-----	19.284.705.822	19.284.705.822
GUINEA CONAKRY	8.937.018.012	-----	-----	8.937.018.012
GUINEA EQUATORIALE	-----	-----	11.891.644.899	11.891.644.899
MADAGASCAR	77.277.801.071	2.218.397.329	29.798.007.899	104.857.411.641
MALI	-----	-----	1.936.006.601	1.936.006.601
MAROCCO	-----	-----	106.752.659.786	106.752.659.786
MOZAMBICO	133.923.472.585	-----	-----	133.923.472.585
NIGERIA	5.299.430.542	-----	-----	5.299.430.542
PERU	75.461.036.710	-----	-----	75.461.036.710
ROMANIA	0	-----	-----	0
SIERRA LEONE	4.347.503.635	-----	6.361.399.404	10.708.903.039
SOMALIA	119.167.339.237	-----	52.393.358.022	171.560.697.259
SUDAN	127.166.749.617	-----	-----	127.166.749.617
TANZANIA	76.357.258.726	-----	42.320.161.317	118.677.420.043
TRINIDAD TUBAGO	-----	-----	15.027.885.569	15.027.885.569
TURCHIA	21.575.255.155	5.504.762.685	-----	16.070.492.470
UGANDA	47.518.154.964	-----	-----	47.518.154.964
ZAMBIA	73.755.752.461	-----	51.593.972.442	125.349.724.903
ZAMBIA	25.586.096.287	-----	30.635.953.351	54.222.049.638
	-----	-----	-----	-----
	1.036.742.014.809	7.751.110.545	706.610.215.808	1.735.601.120.072



XI LEGISLATURA - DISEGNI DI LEGGE E RELAZIONI - DOCUMENTI

FONDO ROTATIVO

Situazione degli utilizzi e dei rientri al 31.12.91

PAESE	TOTALE UTILIZZI	TOTALE RIENTRI QUOTA CAPITALE	RESIDUO DEBITI PER UTILIZZI AL 31.12.91
	(1)	(2)	(3) = (1) - (2)
Angola	82.860.685.156		82.860.685.156
Benin	7.999.931.951		7.999.931.951
Cameroon	9.949.102.218		9.949.102.218
Ciadi	3.021.949.751		3.021.949.751
Costa d'Avorio	19.403.671.862	-----	19.403.671.862
Cuba	61.708.874.904	-----	61.708.874.904
Ecuador	103.013.180.840	1.218.449.138	101.794.731.702
Egitto	232.006.150.237	233.377.016	231.772.773.221
Filippine	12.271.740.010		12.271.740.010
Gabon	27.484.968.317	-----	27.484.968.317
Giamaica	8.702.545.255		8.702.545.255
Giordania	13.984.681.627		13.984.681.627
Guinea Bissau	19.284.705.822		19.284.705.822
Guinea Conakry	8.937.018.012	-----	8.937.018.012
Guinea Equatoriale	11.891.644.899		11.891.644.899
Madagascar	109.098.167.591	4.240.755.950	104.857.411.641
Mali	1.936.006.601		1.936.006.601
Marocco	106.752.659.786		106.752.659.786
Mozambico	133.923.472.585		133.923.472.585
Nigeria	321.093.929.467	315.794.498.925	5.299.430.542
Perù	75.461.036.710	-----	75.461.036.710
Romania	23.894.274.095	23.894.274.095	0
Sierra Leone	10.708.903.039	-----	10.708.903.039
Somalia	171.560.697.259	-----	171.560.697.259
Sudan	127.166.749.617	-----	127.166.749.617
Tanzania	118.677.420.043	-----	118.677.420.043
Trinidad Tobago	15.027.885.569		15.027.885.569
Turchia	105.371.984.310	89.301.491.840	16.070.492.470
Uganda	56.078.101.946	8.509.946.982	47.518.154.964
Zaire	125.349.724.903	-----	125.349.724.903
Zambia	56.277.357.848	2.055.308.210	54.222.049.638
Arrondamenti			-3
	-----	-----	-----
	2.180.849.222.231	445.248.102.156	1.735.601.120.072
	=====	=====	=====


XI LEGISLATURA - DISEGNI DI LEGGE E RELAZIONI - DOCUMENTI

Allegato n. 22

DEBITI VERSO ASSICURATI PER RIMBORSI

1) RIMBORSI DI PREMIO DELIBERATI E DA PAGARE AL 31.12.91

ASSICURATO	N. POL.	RISCHIO POLITICO	RISCHIO COMM.LE	RISCHIO CAMBIO	TOTALE
LOMIT	91/90	552.235			552.235
CREDITO ITALIANO	90/1857	194.400			194.400
R.C.A. FOP. VERONA	90/1315	432.000			432.000
SNAM PROGETTI	83/2395	14.146.175			14.146.175
BANCO S. SPIRITO	89/199	195.730			195.730
CREDITO ITALIANO	88/1669	340.130			340.130
BRETER	79/1163	6.065.925			6.065.925
MEDIOCREC.LOMBARDO	88/1042/w	4.173.057			4.173.057
MEDIOCREC.LOMBARDO	88/1042/w	4.623.500			4.623.500
FIAT GEOTECH	89/1445	64.186.095			64.186.095
CREDIOP	86/815	258.494			258.494
CREDIOP	86/815	83.339			83.339
CREDIOP	86/815	95.199			95.199
CREDIOP	88/1094/B	17.700			17.700
CREDIOP	88/1094/B	69.741			69.741
ICO	88/1420	395.350			395.350
CAPSULIT	85/1355	1.216.690			1.216.690
D.M.F.	86/982	1.506.235			1.506.235
SICOM	90/199	1.496.748.290			1.496.748.290
SICOM	90/199	1.171.403.806			1.171.403.806
SICOM	90/200	1.561.060.145			1.561.060.145
SICOM	90/200	1.196.200.934			1.196.200.934
BANCA DEL GOTTARDO	90/1774	9.060.997			9.060.997
BNL	89/1319	17.445.590			17.445.590
SAE-SADELNI	89/75	782.874			782.874
DANIELI	90/196	757.583.605			757.583.605
SNAM PROGETTI	90/532	98.976.660			98.976.660
IMI	88/1107/w	110.840			110.840
IMI	88/1107/w	1.343.970			1.343.970
IMI	88/1107/w	153.001			153.001
IMI	88/1107/w	185.658			185.658
IMI-SCI	90/1286	1.821.716			1.821.716
IMI-SCI	88/783	2.252.983			2.252.983
ABB. PLANINSID	87/1686	6.725.940			6.725.940
ALDO	90/197	10.004.288.186			10.004.288.186
ALDO	90/198	10.009.359.426			10.009.359.426
MERDUNI PROGETTI	89/1707	430.469.880			430.469.880
PIA LUNGERAN	90/493	6.095.690			6.095.690



 XI LEGISLATURA - DISEGNI DI LEGGE E RELAZIONI - DOCUMENTI

ARMINI	70/198	8.321.345.835	8.321.345.835
TELETTA	89/308	129.692.681	129.692.681
IVICO	89/1148	3.010.710	3.010.710
		-----	-----
		35.324.671.412	35.324.671.412

2) RIMBORSI DIVERSI

- Ad assicurati per restit. doppi accreditati	79.519.431
---	------------

Totale al 31.12.91

 35.404.190.843


XI LEGISLATURA - DISEGNI DI LEGGE E RELAZIONI - DOCUMENTI

Allegato n. 23

DEBITI VERSO ASSICURATI PER INDENNIZZI RECUPERATI

Al Polizze emesse ante legge 24.05.1977 n.227


Centrafrica Siemens		Lit.	1.659.741.935
Costa d'Avorio Impregilo pol.varie		"	24.147.964
Liberia Crediop p. 75/701		"	8.095.890
Itogo Efibanca p. 76/149		"	173.217.505
SENEGAL Crediop polizze varie		"	1.095.530.611
SENEGAL Italconsult polizze varie		"	972.656.336
COSTA D'AVORIO G.I.E. polizze varie		"	43.656.854
TURCHIA:		Lit.	2.994.256.179
Fiat Geotech p.varie	Lit.	1.727.390.197	
Snia BOP p. 73/855	"	335.053.142	
De Nora p. 77/523	"	501.376.871	
CREDIOP	"	420.725.142	
CEME	"	9.710.827	
Bolivia Italconsult p. 76/493		Lit.	55.549.487
Costa d'Avorio IMI		"	6.880.268
Costa d'Avorio SAE		"	15.422.635
Itogo Oltremare p. 76/149		"	71.167
Senegal FIAT IVECO p. 77/215		"	146.529.352
CUBA 3° Accordo		"	2.551.069
Madagascar Fab.lab.p.79/1570		"	94.084
Madagascar Crediop p.69/15		"	1.842.990
ARGENTINA:		Lit.	977.596.850
Acc.tub.Brescia p.75/934	Lit.	977.532.370	
Magrini p. 77/457	"	64.480	
Mali Interbanca p.72/27		Lit.	112.397.381
CIAD:		Lit.	31.538.828
Tecnofrigo Europa p.68/148	Lit.	4.570.479	
Italedi	"	10.291.087	
Italedi	"	16.677.262	
		Lit.	4.321.779.385



XI LEGISLATURA - DISEGNI DI LEGGE E RELAZIONI - DOCUMENTI

Boi Bolitte emesse legge 24.05.1977 n.227

Mazzoni Sudan		Lit.	4.267.842
Bella Torre pol. 79/1086 Yemen del Nord		"	2.000.000
Credrop pol. 74/677 Senegal		"	28.992.538
Asam Salanta pol. 78/1546 Ghana		"	15.892.716
Soc pol. 78/453 Congo		"	1.000.130
Condotte Acqua pol. 74/99 Kenia		"	305.943.400
UGANDA			
Fiat pol. 76/501	Lit.	3.446.103	Lit. 283.907.216
Requiane pol. 79/206	"	280.461.113	
CONDOTTE ACQUA pol. 74/99 Tanzania			
Bemex Jugoslavia pol. 82/199		Lit.	174.366.738
Tibia Sipam p. 81/108		"	34.181.130
Ferrari A. pol. 15/169 Pakistan		"	159.794.029
Credrop pol. 74/657 Marocco		"	196.218
Brasile p. varie		"	4.000.052
Argentina Utilita pol. 80/664		"	1.227.613
Soditic		"	251.310.958
Ricupero Zambia		"	563.800.762
Olivetti Zaire		"	110.533.735
Ret. Brasile		"	51.475.525
Ecuador acc. 7.8.84		"	74.998.308
Ret. Ecuador		"	4.909.192
Salina pol. 15/74 Bangladesh		"	42.226.227
Bemex pol. 82/1626 Jugoslavia		"	15.839.855
		"	74.983.786
JUGOSLAVIA:			
Alcom pol. 79/158H	Lit.	25.110.000	Lit. 31.994.719
Itmac pol. 79/11	"	6.884.719	
Gandossi e Fossati p. varie Jugoslavia			
Bemex p. 81/3366 Jugoslavia		Lit.	45.681.803
		"	57.338.478
Brasile Nuove Ind. Elettr.			
Brasile Credrop p. 76/290		"	29.523.079
		"	180.447
Jugoslavia II acc. I			
- Relelli p. 78/1486	Lit.	7.949.120	Lit. 117.522.632
- SACMI p. 77/1177	"	27.275.296	
- Corima p. 78/1380	"	15.177.498	
- Samifi p. 80/2226	"	22.622.523	
- CO.FL. p. 74/372	"	3.470.371	
- ... Brescia p. 78/975	"	38.158.530	
- ... 158H	"	9.870.294	
Argentina Utilita p. 80/664			
...		Lit.	66.149.193
...		"	15.770.335



XI LEGISLATURA - DISEGNI DI LEGGE E RELAZIONI - DOCUMENTI

GIUGHERIN:			Lit.	39.269.198
Milano Intern. Trade p. 77/2789	Lit.	20.058.794		
Benati p. 81/305	"	19.210.404		

Polonia II accordo:			Lit.	121.687.854
Riseria Guidotto p. 81/1845	Lit.	40.763.066		
Riseria Lurta p. 81/1926	"	69.450.845		
Safa p. 81/4291	"	11.473.943		


Iogo Elfabanca p. 76/149			"	704.110
Fala-New Hunter Engineering p.76/584 Egitto			Lit.	400.481.537
Polonia Curti p.81/4261	"		"	9.196.529
Venezuela Rotomec p.80/2963	"		"	14.643.005
			Lit.	19.891.364
ELIADOK:				
Craspi	Lit.	1.469.348		
Golfetto	"	6.222.892		
Off. Iorev	"	3.546.276		
Esperia	"	8.652.848		

Venezuela Rotomec p.82/1257			Lit.	21.887.104
Sicel p.82/940 Algeria	"		"	48.609.922
			"	71.833.364
ARGENTINA				
- UTTA p.80/664	Lit.	38.540.995		
- Magrini	"	29.150.109		
- UTTA	"	4.142.260		

EGITTO:			Lit.	6.978.329
- Benati p.83/2352	Lit.	2.401.391		
- Ind. Mecc. Zanrosso p.84/398	"	431.216		
- Mellis Fargo p.81/5015	"	1.396.402		
- Banque Indochine et Suez	"	2.749.320		

EGITTO:			Lit.	5.855.244
- Benati p.83/2102	Lit.	2.010.533		
- Ind. Mecc. Zanrosso p.84/398	"	361.031		
- Mellis Fargo p.varie	"	1.169.120		
- Banque Indochine et Suez	"	2.314.560		

			Lit.	6.498.301
EGITTO:				
- Benati p.83/2102	Lit.	2.234.958		
- Ind. Mecc. Zanrosso p. 84/398	"	401.324		
- Mellis Fargo p.varie	"	1.299.607		
- Banque Indochine et Suez	"	2.562.412		



XI LEGISLATURA - DISEGNI DI LEGGE E RELAZIONI - DOCUMENTI

EGITTO:			Lit.	27.873
- Beniati p. 83/2532	Lit.	6.577		
- Ind.Mecc.Zanrosso	"	9.975		
- Wells Fargo p.varie	"	3.819		
- Banque Indochine et Suez. p. 83/1823	"	7.502		

EGITTO:			Lit.	2.401.456
- Beniati p. 83/2532	Lit.	565.943		
- Ind.Mecc.Zanrosso	"	859.115		
- Wells Fargo p.varie	"	329.077		
- Banque Indochine p. 83/1823	"	647.321		

EGITTO:			Lit.	52.568.193
- Ind.Zanrosso p. 84/398	Lit.	16.824.710		
- Wells Fargo p.varie	"	14.968.749		
- Banque Indochine p. 83/1823	"	11.065.439		
- Beniati p. 83/2532	"	9.709.295		


EGITTO:			Lit.	287.778.860
- Beniati p. 82/2352	Lit.	19.690.435		
- Soc.Gener. p.varie	"	231.592.291		
- Wells Fargo p.varie	"	2.228.353		
- Zanrosso p. 84/398	"	34.267.781		

Lloyds Bank p. 81/3328 Brasile			Lit.	23.792.030
Brasile I.M.I. p. 79/3071			"	114.603.881
Brasile Efibanca p. 81/3031			"	18.651.260

EGITTO:			Lit.	26.113.717
- Crespi	Lit.	1.928.958		
- Golfetto	"	8.169.547		
- Lorev	"	4.655.633		
- Esperia	"	11.359.579		

ARGENTINA Dalmine			Lit.	41.473.239
JUGOSLAVIA Interbanca			Lit.	1.731.781
PAKISTAN Sanvuliano p. 75/436			Lit.	1.953.617

EGITTO:			Lit.	5.209.861
- Beniati p. 83/2352	Lit.	1.849.590		
- Ind.Mecc.Zanrosso p. 83/1823	"	1.952.627		
- Wells Fargo p. 84/3015	"	1.075.519		
- Zanrosso p. 84/398	"	332.125		



XI LEGISLATURA - DISEGNI DI LEGGE E RELAZIONI - DOCUMENTI

Banca di Napoli p.80/2251 Costa d'Avorio	Lit.	447.088
Enel Fiat p.73/806	Lit.	4.797.060
Enel Hertz p.80/902	Lit.	764.267
Enelmecc p.80/1257 Venezuela	Lit.	7.840.064
Enzani p.88/1007 Egitto	Lit.	55.274.662
Enzani p.80/1079 Egitto	Lit.	14.241.989
Enzo Helmet p.80/1776 Algeria	Lit.	3.362.500
Enzo Andrea p.84/149 Sudafrica	Lit.	24.912.805
Enzo Pignone p.88/1356 Egitto	Lit.	24.240.386
Enzoni p.15/09 Pakistan	Lit.	371.655
Enzoni (Ital. pol.) 89/767 Algeria	Lit.	1.363.932
Enzoni Savignano p.75/453 Pakistan	Lit.	1.936.629
Enzoni Bank pol. 87/1008 Algeria	Lit.	70.152.133

ARGENTINA

Ansaldo Gie pol. 75/903	Lit.	16.876.660
Italmobiliare pol.74/832	Lit.	241.941.587


	Lit.	258.818.247

ARGENTINA

Alcatel Italia pol. 79/843, e pol. 82/670	Lit.	3.084.084
Ansaldo Energia pol. 75/903, e pol. 80/1587	Lit.	223.687.862
Ansaldo Impianti pol. 79/2440M, e pol. 81/1305	Lit.	19.104.034
Ansaldo S.p.A. pol. 75/789	Lit.	2.334.629
Arbanti pol. 81/1937	Lit.	414.051
Cerutti Off. Mecc. pol. 81/2772	Lit.	571.691
Cesa pol. 81/5931/M	Lit.	547.198
Costantini pol. 78/1363	Lit.	641.491
Crediap pol. 86/896	Lit.	160.308
De Nora Fermelec pol. 81/740	Lit.	3.118.860
Efibanca pol. 79/22M	Lit.	14.218.780
Fiat termomecc. pol. 77/154	Lit.	10.174.787
Fiat ferr. Savioi. pol. 78/1715,78/1716	Lit.	770.313
Interbanca pol. 79/1009-80/1215-80/2713/M	Lit.	22.976.081
Italtel pol. 81/3205	Lit.	1.401.438
Marzoli F.lli pol.81/4312	Lit.	965.161
Orca pol.80/3130	Lit.	494.412
Orzio Paolo pol. 81/672	Lit.	240.682
Pavan pol.82/938	Lit.	536.805
Riva Calzoni pol.82/724	Lit.	36.269
Savio Off. pol.81/4037	Lit.	180.087
Siemens Telecom. pol.77/158-77/89 77/89/E/F	Lit.	5.505.916
Sillea pol.81/7642	Lit.	43.069
Siti pol.79/32 79/2374-80/2079	Lit.	1.452.427

	Lit.	312.660.435

Acc. lubrificanti pol.75/934	Lit.	89.834.806
Alcatel Italia pol.77/206 77/457	Lit.	7.651.477
Ansaldo Energia pol.75/903	Lit.	49.514.058
Ansaldo Impianti pol.72/863	Lit.	16.252.565



XI LEGISLATURA - DISEGNI DI LEGGE E RELAZIONI - DOCUMENTI

Enel S.p.A. pol. 73/866	Lit.	56.824	
Italtimpianti pol. 74/812	Lit.	914.214.402	
	Lit.	580.145	
	Lit.	1.148.033	
		-----	Lit. 1.079.254.304
Alcatel Italia pol. 79/B93 82/670	Lit.	7.122.928	
Ansaldo Energia pol. 75/903 80/1587	Lit.	117.371.184	
Ansaldo Impianti pol. 79/2440/M 81/1305	Lit.	44.122.416	
Braibanti pol. 81/1937	Lit.	956.219	
Cerutti Off. Mecc. pol. 81/2772	Lit.	1.320.294	
Cesi pol. 81/3431/M	Lit.	1.263.914	
Cosmates pol. 78/1363	Lit.	1.481.543	
De Nora Fermelec pol. 81/740	Lit.	7.203.186	
Efibanca pol. 79/722/M	Lit.	32.839.280	
Fiat Termomecc. pol. 77/154	Lit.	23.497.397	
Fiat Ferr. Saviogl. pol. 78/1715/M-78/1716	Lit.	1.779.007	
Interbanca pol. 79/2009-80/1215-80/2/13/M	Lit.	53.065.014	
Iffattel pol. 81/3205	Lit.	3.236.853	
Marzoli F.lli pol. 81/4312	Lit.	2.229.048	
Orzin pol. 80/3130	Lit.	1.141.867	
Orzino Paolo pol. 81/672	Lit.	555.785	
Pavan pol. 82/938	Lit.	1.237.858	
Riva Calzoni pol. 82/724	Lit.	83.797	
Savio Off. pol. 81/4037	Lit.	415.885	
Siemens Telecom. pol. 77/158-77/89/D/E/F	Lit.	2.310.491	
Sillea pol. 81/2642	Lit.	99.413	
Sita pol. 79/32 79/2374-80/2079	Lit.	3.354.655	
Crediap	Lit.	1.529.331	
		-----	Lit. 308.019.354
Efibanca pol. 87/1168	Lit.	103.185.215	
Marzoli pol. 81/4312 Argentina	Lit.	208.343	
Bretun pol. 79-1964 Argentina	Lit.	3.642.954	
Koss e Castelli pol. 80/443 Argentina	Lit.	4.270.380	
Elsa pol. 88/58 Francia	Lit.	2.448.339	
		-----	Lit. 6.891.178.250
Totale al 31.12.1991	Lit.	15.212.957.635	

XI LEGISLATURA - DISEGNI DI LEGGE E RELAZIONI - DOCUMENTI

allegato n. 23

DEBITI PER INTERESSI RITARDATO PAGAMENTO INDENNIZZI

Per polizze merci e servizi	795.797.933
Per polizze finanziarie	466.356.814
Per polizze triennali	1.744.874.407
Totale al 31/12/91	3.007.029.164

XI LEGISLATURA - DISEGNI DI LEGGE E RELAZIONI - DOCUMENTI

Allegato n. 20

DEBITI PER ONERI TRIBUTARI DIVERSI

COD. 1001			

Pensioni 12/91		-4.217.465	
Stipendi e gratifiche 12/91		429.857.354	
Cond. fiscale stipendi 1991		3.244.520	
Cond. fiscale pensioni 1991		5.219	
		-----	Lit. 4.879.190

Detrazioni d'imposta			

Rtb. ruolo SACE dicembre 1991	Lit.	20.689.443	
Detr. di imp. pensioni 12/91	"	-502.254	
Cond. fiscale detrazioni pensioni anno 1991	"	-2.239	
Cond. detr. fisc. rtb. SACE 1991	"	-265.614	
		-----	Lit. -19.419.530

COD. 1002			

Rtb. ruolo SACE dicembre 1991	Lit.	1.184.531	
Cond. fiscale	"	393.417	
		-----	Lit. 1.577.948

COD. 1040			

Compensi professionisti diversi	Lit.	461.320	
		-----	Lit. 461.320

COD. 101			

Anticipo T.F.R. dipendenti	Lit.	845.060	
		-----	Lit. 845.060
		Totale al 31.12.1991	Lit. 411.844.182

XI LEGISLATURA - DISEGNI DI LEGGE E RELAZIONI - DOCUMENTI

Allegato n. 16

DEGRI PER CONTRIBUTI PREVIDENZIALI E ASSISTENZIALI

INPS retribuzioni 12/91	Lit.	457.390.486
Cassa Malattia rtb. 12/91	"	182.226.605
Gescal rtb. 12/91	"	16.794.755
INPS oraltifiche dirigenti II semestre 1991	"	73.990.300
Cassa Malattia oraltifiche dirigenti II sem.1991	"	1.138.014
Gescal oraltifiche dirigenti II sem. 1991	"	2.698.500


Totale al 31.12.1991	Lit.	734.238.660 *****

XI LEGISLATURA - DISEGNI DI LEGGE E RELAZIONI - DOCUMENTI

DEBITI VERSO FORNITORI

Allegato n. 27

FATTURA N. 00911 DEL	1/08/91-COMIT LEASING S.P.A	297.500
-NOTA CR N. 01114 DEL	30/09/91-RANK XEROX	-3.655.078
-FATTURA N. 01124 DEL	16/05/91-SOC.ACQUA PIA ANTIC	19.578.366
-FATTURA N. 01161 DEL	30/09/91-DUN E BRADSTREET	1.345.295
-FATTURA N. 01224 DEL	1/10/91-ZEUS TOUR	800
-FATTURA N. 01233 DEL	1/10/91-KODAK	1.380.368
-FATTURA N. 01246 DEL	1/10/91-SELESTA	2.879.800
-FATTURA N. 01337 DEL	4/11/91-IBM SEMEA SRL	3.900.653
-FATTURA N. 01340 DEL	4/11/91-IBM SEMEA SRL	35.277.669
-FATTURA N. 01342 DEL	4/11/91-LA TECNICA	39.422.320
-FATTURA N. 01345 DEL	4/11/91-TICEM	29.869.000
-FATTURA N. 01346 DEL	4/11/91-DUN & BRADSTREET	3.142.790
-FATTURA N. 01348 DEL	4/11/91-UTET	350.000
-FATTURA N. 01350 DEL	4/11/91-BARCLAYS BANK	1.080.200
-FATTURA N. 01376 DEL	4/01/91-ENGINEERING SERVICE	1.603.525
-FATTURA N. 01377 DEL	18/11/91-BACIGALUPO S.R.L.	5.825.050
-FATTURA N. 01378 DEL	1/11/91-RANK XEROX NOLEGGI	964.210
-FATTURA N. 01379 DEL	1/11/91-RANK XEROX NOLEGGI	964.210
-FATTURA N. 01380 DEL	13/11/91-FIBAS S.R.L.	3.746.400
-FATTURA N. 01383 DEL	18/11/91-IBM SEMEA SRL	336.769
-FATTURA N. 01384 DEL	26/11/91-SELESTA GESTIONE CE	2.879.800
-FATTURA N. 01385 DEL	30/11/91-LA TECNICA SRL	39.422.320
-FATTURA N. 01386 DEL	21/11/91-BACIGALUPO S.R.L.	5.825.050
-FATTURA N. 01387 DEL	29/11/91-MAGGIALETTI SKL	368.900
-FATTURA N. 01388 DEL	4/11/91-MONDIALPOL ROMA	62.521.767
-FATTURA N. 01389 DEL	30/11/91-UNIVERS S.R.L.	8.266.800
-FATTURA N. 01400 DEL	11/11/91-AMERICAN EXPRESS CO	702.800
-FATTURA N. 01403 DEL	8/11/91-ATTREZ.ANTINC.MOLAJ	612.612
-FATTURA N. 01404 DEL	27/11/91-KODAK SPA	651.725
-FATTURA N. 01406 DEL	22/11/91-EUROSEI	1.017.688
-FATTURA N. 01407 DEL	29/11/91-ZEUS-TOUR S.R.L.	1.553.200
-FATTURA N. 01409 DEL	30/11/91-CISVA SRL	9.115.706
-FATTURA N. 01410 DEL	30/11/91-BUCAP SRL	18.965.046
-FATTURA N. 01411 DEL	30/11/91-BUCAP SRL	12.500.949
-FATTURA N. 01412 DEL	2/12/91-COSEVA S.R.L.	21.915.040
-FATTURA N. 01413 DEL	2/12/91-COSEVA S.R.L.	24.674.650
-FATTURA N. 01414 DEL	29/11/91-M.D. SRL MODERN DESI	1.340.416
-FATTURA N. 01415 DEL	25/11/91-COPISTERIA AMODEO F	952.000
-FATTURA N. 01416 DEL	26/11/91-COPISTERIA AMODEO F	618.800
-FATTURA N. 01417 DEL	30/11/91-LA TECNICA SRL	16.185.190
-FATTURA N. 01418 DEL	21/11/91-GE.MI.AZ. CUSIN SRL	18.283.200
-FATTURA N. 01419 DEL	21/11/91-EUROSEI	2.637.269
-FATTURA N. 01420 DEL	29/11/91-S.MARCELLO	2.124.150
-FATTURA N. 01421 DEL	20/11/91-S.MARCELLO	28.738.500
-FATTURA N. 01422 DEL	30/11/91-ENGINEERING SERVICE	911.540
-FATTURA N. 01424 DEL	25/11/91-S.MARCELLO	171.360



XI LEGISLATURA - DISEGNI DI LEGGE E RELAZIONI - DOCUMENTI

FATTURA N. 01425 DEL 20/11/91-S.MARCELLO	7.407.450
FATTURA N. 01426 DEL 20/11/91 S.MARCELLO	322.000
FATTURA N. 01427 DEL 20/11/91 S.MARCELLO	561.680
FATTURA N. 01428 DEL 2/12/91 I.S.I.	14.994.000
FATTURA N. 01429 DEL 30/11/91-FIBAS S.R.L.	1.568.000
FATTURA N. 01434 DEL 4/12/91 TELMATICA S.R.L.	3.061.070
FATTURA N. 01435 DEL 11/12/91-SOTTANI	161.840
FATTURA N. 01436 DEL 30/11/91-CREDITREFORM ITALIA	1.725.500
FATTURA N. 01437 DEL 31/10/91-TICEM S.A.S.	19.635.000
FATTURA N. 01438 DEL 31/10/91 TICEM S.A.S.	8.925.000
-FATTURA N. 01439 DEL 30/11/91-S.MARCELLO	678.300
FATTURA N. 01440 DEL 12/12/91-SOC.ACQUA PIA ANTIC	48.540.000
FATTURA N. 01441 DEL 12/12/91-SOC.ACQUA PIA ANTIC	28.663.703
FATTURA N. 01442 DEL 30/11/91-S.MARCELLO	3.998.400
-FATTURA N. 01443 DEL 30/11/91-S.MARCELLO	2.140.215
FATTURA N. 01444 DEL 12/12/91-SOC.ACQUA PIA ANTIC	35.567.786
FATTURA N. 01445 DEL 11/12/91-TIPOGR.LEGAT.M.ROSS	285.600
-FATTURA N. 01446 DEL 10/12/91-ITAL TENDE DI F. AD	10.852.800
FATTURA N. 01448 DEL 16/12/91-S.MARCELLO	273.700
-FATTURA N. 01449 DEL 13/12/91-ITAL TENDE DI F. AD	10.050.264
FATTURA N. 01450 DEL 12/12/91-ITAL TENDE DI F. AD	2.129.576
FATTURA N. 01451 DEL 15/12/91-CDSEVA S.R.L.	28.061.329
-FATTURA N. 01452 DEL 16/12/91-S.MARCELLO	380.800
FATTURA N. 01453 DEL 16/12/91-S.MARCELLO	101.150
-FATTURA N. 01454 DEL 16/12/91-S.MARCELLO	1.761.200
-FATTURA N. 01455 DEL 12/12/91-LION BOOKSHOP INTEK	27.700
FATTURA N. 01457 DEL 17/12/91-SIP	73.000
FATTURA N. 01458 DEL 17/12/91-SIP	61.000
-FATTURA N. 01459 DEL 17/12/91-SIP	73.000
-FATTURA N. 01460 DEL 17/12/91-SIP	61.000
FATTURA N. 01461 DEL 17/12/91-SIP	73.000
FATTURA N. 01462 DEL 17/12/91-SIP	73.000
FATTURA N. 01463 DEL 17/12/91-SIP	73.000
FATTURA N. 01464 DEL 17/12/91-SIP	73.000
FATTURA N. 01465 DEL 17/12/91-SIP	73.000
FATTURA N. 01466 DEL 17/12/91-SIP	73.000
FATTURA N. 01468 DEL 18/12/91 GESCO ITALIA SRL	16.839.690
FATTURA N. 01469 DEL 18/12/91 GESCO ITALIA SRL	1.011.500
-FATTURA N. 01470 DEL 18/12/91-GESCO ITALIA SRL	29.490.580
FATTURA N. 01471 DEL 18/12/91-GESCO ITALIA SRL	5.212.200
-FATTURA N. 01472 DEL 18/12/91-GESCO ITALIA SRL	22.649.270
FATTURA N. 01473 DEL 18/12/91-GESCO ITALIA SRL	9.227.260
FATTURA N. 01474 DEL 13/12/91-BACIGALUPO S.R.L.	5.825.050
FATTURA N. 01475 DEL 11/10/91 TIPOGRAFIA MODERNA	2.356.200
-FATTURA N. 01476 DEL 9/10/91-TIPOGRAFIA MODERNA	809.200
FATTURA N. 01477 DEL 4/10/91-TIPOGRAFIA MODERNA	1.586.032
FATTURA N. 01478 DEL 1/12/91-MEMOREX TELEX ITALI	1.841.287
FATTURA N. 01479 DEL 1/12/91-RANK XEROX NOLEGGI	1.410.864
FATTURA N. 01480 DEL 1/12/91-RANK XEROX NOLEGGI	964.210
FATTURA N. 01481 DEL 1/12/91-RANK XEROX NOLEGGI	163.382
FATTURA N. 01482 DEL 1/12/91-RANK XEROX NOLEGGI	213.001
FATTURA N. 01483 DEL 30/11/91-EUROSEI	418.880



XI LEGISLATURA - DISEGNI DI LEGGE E RELAZIONI - DOCUMENTI

- FATTURA N. 01409 DEL 14/12/91-BACIGALUPO S.R.L.	5.025.050
- FATTURA N. 01405 DEL 9/12/91-SISPR	4.724.300
- FATTURA N. 01406 DEL 13/12/91-ENGINEERING SERVICE	2.114.035
- FATTURA N. 01407 DEL 12/12/91-COM S. COOP A.R.L.	11.067.000
- FATTURA N. 01408 DEL 13/11/91-GIACOMO RISTORANTE	586.000
- FATTURA N. 01409 DEL 19/11/91-GUIDA MUNALI S.P.A.	25.168.500
- FATTURA N. 01490 DEL 9/12/91-GIAMAICA CAFFÈ SRL	166.000
- FATTURA N. 01491 DEL 4/12/91-IBM SEMA SRL	23.962.352
- FATTURA N. 01492 DEL 16/12/91-LUCIDI GIOVANNI	124.800
- FATTURA N. 01493 DEL 2/12/91-BARCLAYS BANK	1.880.200
- FATTURA N. 01494 DEL 16/12/91-INTEROFFICE	602.140
- FATTURA N. 01495 DEL 19/12/91-AV.VINCENZO FIDUCCIA	491.500
- FATTURA N. 01496 DEL 17/12/91-SIP	197.000
- FATTURA N. 01497 DEL 17/12/91-SIP	420.000
- FATTURA N. 01498 DEL 17/12/91-SIP	92.000
- FATTURA N. 01499 DEL 17/12/91-SIP	56.000
- FATTURA N. 01500 DEL 18/12/91-EUKOSEI	987.700
- FATTURA N. 01501 DEL 23/12/91-KODAK SPA	3.226.344
- FATTURA N. 01502 DEL 2/12/91-STORAGE TECHNOLOGY	1.248.310
- FATTURA N. 01503 DEL 2/12/91-STORAGE TECHNOLOGY	1.120.856
- FATTURA N. 01504 DEL 2/12/91-STORAGE TECHNOLOGY	5.087.250
- FATTURA N. 01505 DEL 2/12/91-MUNDIALFOL ROMA	61.850.250
- FATTURA N. 01506 DEL 20/12/91-GENPAT AUDITORS S.A	274.000
- FATTURA N. 01507 DEL 16/12/91-KONE UNIVERSAL SRL	591.371
- FATTURA N. 01508 DEL 17/12/91-SIP	108.000
- FATTURA N. 01509 DEL 18/12/91-ISTAT	5.500
- FATTURA N. 01510 DEL 27/12/91-BACIGALUPO S.R.L.	5.712.000
- FATTURA N. 01511 DEL 30/12/91-COMIT LEASING S.P.A	1.793.635.291
- FATTURA N. 01512 DEL 30/12/91-DATABASE INFORMATICA	93.764.979
- FATTURA N. 01513 DEL 23/12/91-COM S. COOP A.R.L.	18.445.000
- FATTURA N. 01514 DEL 30/12/91-BUCAP SRL	17.493.027
- FATTURA N. 01515 DEL 30/12/91-BUCAP SRL	18.965.046
- FATTURA N. 01516 DEL 30/12/91-CISVA SRL	9.115.706
- FATTURA N. 01517 DEL 2/12/91-COMIT LEASING S.P.A	33.619.892
- FATTURA N. 01518 DEL 30/12/91-S.MARCELLO	8.312.150
- FATTURA N. 01519 DEL 30/12/91-S.MARCELLO	2.124.150
- FATTURA N. 01520 DEL 30/12/91-S.MARCELLO	4.956.350
- FATTURA N. 01521 DEL 30/12/91-S.MARCELLO	1.190.000
- FATTURA N. 01522 DEL 30/12/91-S.MARCELLO	446.250
- FATTURA N. 01523 DEL 30/12/91-S.MARCELLO	18.326.000
- FATTURA N. 01524 DEL 30/12/91-S.MARCELLO	5.343.100
- FATTURA N. 01525 DEL 30/12/91-S.MARCELLO	14.077.700
- FATTURA N. 01526 DEL 30/12/91-SIGMA S.N.C.	18.564.000
- FATTURA N. 01527 DEL 30/12/91-COSEVA S.R.L.	21.884.100
- FATTURA N. 01528 DEL 30/12/91-UNIVERS S.R.L.	5.297.700
- FATTURA N. 01529 DEL 30/12/91-LA TECNICA SRL	39.422.320
- FATTURA N. 01530 DEL 4/11/91-U.S.L. RM/4	20.000
- FATTURA N. 01531 DEL 28/11/91-SELECTA SPA	410.800
- FATTURA N. 01532 DEL 18/12/91-GE.MI.AZ. CUSIN SRL	29.733.080
- FATTURA N. 01533 DEL 17/12/91-SIP	598.000
- FATTURA N. 01534 DEL 17/12/91-SIP	735.000
- FATTURA N. 01535 DEL 17/12/91-DOIT. A. GIUFFRÈ-E	330.000



XI LEGISLATURA - DISEGNI DI LEGGE E RELAZIONI - DOCUMENTI

FATTURA N. 01537 DEL 19/12/91 COM. COOP. A.R.L.	16.285.770
FATTURA N. 01538 DEL 30/12/91-BMC SOFTWARE INC.	1.071.000
FATTURA N. 01539 DEL 30/12/91-COSEVA S.R.L.	24.674.650
-FATTURA N. 01540 DEL 19/12/91-LEBOK	13.090.000
-FATTURA N. 01541 DEL 30/12/91-S.MARCELLO	21.241.500
FATTURA N. 01542 DEL 20/12/91-LEBOK	17.632.230
FATTURA N. 01543 DEL 30/11/91-DUN I BRADSTREET	813.960
NOTA CK N 06634 DEL 4/05/91 - FI N 91/00143 lib. Rizzoli	-26.950


Totale fornitori al 31.12.91	3.168.943.113
	=====

XI LEGISLATURA - DISEGNI DI LEGGE E RELAZIONI - DOCUMENTI

Allegato n. 26

SACE-INA C/C

		A CREDITO	A DEBITO
R.C. Auto Asitalia dip. SACE	Lit.	15.126.596	
Kata mutuo Brunoli 6/78 9/90	Lit.	2.663.588	
Recupero AFFRACCHI Ghana	Lit.	15.481.065	
Recupero Ghana	Lit.	36.047.653	
Kata mutuo Laporso 7/90	Lit.	97.524	
Kata mutuo Lascio 8/90	Lit.	153.590	
Kata mutuo Brunoli 1/90	Lit.	13.200	
Kata mutuo Stannizzo 6/90	Lit.	326.460	
Kata mutuo d'Amelia 6/90	Lit.	311.412	
Ass. non utilizzato Tosoni	Lit.	10.000	
Pens. Zuccari 12/90	Lit.	4.453.711	
Pens. Zuccari 11/90	Lit.	486.768	
Irpef cod.1002 rib. SACE	Lit.	255.840	
Pens. Giglio 12/90	Lit.	2.656.635	
Irpef liq. Lib cassa prev.funzi. Sace	Lit.	1.592.549	
Conguaglio pens.Nuccitelli	Lit.	5.441.441	
Gratif. Dirig. r. SACE 1° sem. 91 arr.to	Lit.		208
Diff. pens. d'Alberto 12/89	Lit.	110.586	
Diff. conq. premio rend. Tosoni 1990	Lit.	300.000	
Rett. Parz. pens. Nuccitelli	Lit.	2.083.593	
Rett. parz. e am.to prestito 3/91	Lit.	239.499	
Recup. Ghana da INA	Lit.	117.991.860	
Recup. Ghana da INA	Lit.	39.802.904	
Onere Pens. INA/SACE 11/91	Lit.		1.360.630
Pens. r. SACE 11/91	Lit.		2.036.110
Onere compl. rib. INA/SACE novembre 91	Lit.		31.012.387
Onere pens. INA/SACE 15° mensilità	Lit.		1.425.917
Pens. r.sace 15° mens. 91	Lit.		1.465.770
It. 1405 INA prel. carburante 91	Lit.		1.442.423
Rib. 11/91 r. SACE e arr.ta	Lit.		544.748.485
Contr. prev. 11/91 r. SACE	Lit.		354.713.000
Deb. tratt. prev. dirig. rib. r. SACE 11/91	Lit.		41.430.865
Deb. V. terzi r. SACE 11/91	Lit.		23.520.839
Deb. cess. V rib. 11/91 r. SACE	Lit.		17.226.331
Deb. contr. sindac. rib. 11/91 r. SACE	Lit.		1.957.075
Deb. ass. sanit. sig.ra De Santis	Lit.		1.810.100
Gratif. Dirig. r. SACE 1° sem. 91 arr.to	Lit.		1
Gratif. Dirig. r. SACE 1° sem. 91 arr.to	Lit.		138.721.675
Pens. r. SACE 11/91	Lit.		1.377.789
Pens. r. SACE 11/91	Lit.		20.925.467
Gratif. Dirig. r. SACE 1° sem. 91 arr.to	Lit.		14.766.878



XI LEGISLATURA - DISEGNI DI LEGGE E RELAZIONI - DOCUMENTI

Debiti compl. r.t.b. INA/SACE dir. 91	Lit.	64.041.17
R.t.b. r. SOLF 12/91 e arretrato	Lit.	876.975.70
Debiti tratti prov. dir. pol. san. impiegati	Lit.	37.517.716
Debiti veterani r.t.b. r. SACE 12/91 e ospitalità	Lit.	158.775.190
Debiti cess. V r.t.b. r. SOLF 12/91	Lit.	16.615.401
Debiti contr. sind. r.t.b. r. SACE 12/91	Lit.	5.101.277
Int. su prestiti pensioni SACE 2-9/91	Lit.	3.120.464
Premi prod. quota A pensioni 10/91	Lit.	1.359.310
Premi prod. quota B pensioni 10/91	Lit.	4.102.118
Tens. r. SOLF 12/91	Lit.	11.013.369
Mutuo Di Lorenzo Morena	Lit.	139.500.000
Mutuo Ballerini	Lit.	130.000.000
Mutuo Battistini Maria	Lit.	175.150.000
Mutuo Buttarelli	Lit.	109.000.000
Mutuo Conca	Lit.	56.200.000
Mutuo Di Lorenzo Caterina	Lit.	197.000.000
Mutuo Maccarone	Lit.	139.000.000
Mutuo Mannucci	Lit.	159.650.000
Mutuo Merolla	Lit.	150.450.000
Mutuo Paturi	Lit.	90.000.000
Mutuo Venturina	Lit.	100.000.000
Residuo rate mutuo incassate 1990	Lit.	30.961.395
Ass.ne integrativa INA/SACE 1991	Lit.	2.947.800
Ass.ne integrativa r. SACE 1991	Lit.	131.182.575
"Lusto" cess. V stipendio es. 1991	Lit.	63.065.013
Ifr Bruccoli	Lit.	3.508.517
Irpef 1001 R.t.b. r. SACE 10/91 e pens.	Lit.	136.242.000
Irpef 1001 R.t.b. r. SACE 11/91 e pens.	Lit.	179.589.000
Irpef anticipo Ifr Maccarone	Lit.	1.803.000
Irpef ferri Maccarone	Lit.	2.850.000
Irpef professionisti novembre 1991	Lit.	574.000
Irpef compensi Comitato 3° trimestre 1991	Lit.	10.198.000
Irpef comparto Leonini rateo 4° trim. 91	Lit.	145.000
Interessi al 31.12.91	Lit.	73.373.360
Irpef 1002 r.t.b. r. SACE 11/91	Lit.	14.099.000

		285.621.538 4.322.964.209
-Saldo al 31-12/91		4.037.343.371

XI LEGISLATURA - DISEGNI DI LEGGE E RELAZIONI - DOCUMENTI

Allegato n. 19

ALTRI DEBITI

F.F. rit. acc. interessi 31.12.85 c/c 43837 B.N.L.	Lit.	2.013.962.357
F.F. rit. acc. interessi 31.12.86 c/c 43837 B.N.L.	"	489.936.910
F.F. rit. acc. interessi 31.12.87 c/c 43837 B.N.L.	"	157.828.752
F.F. rit. acc. interessi 31.12.88 c/c 43837 B.N.L.	"	1.625.780
A disposizione Banco Nacional Argentina	"	2.185.436.585
A disposizione Banco Nacional Brasile	"	181.152.018
A disposizione Banco Nacional Ecuador	"	69.865.792
A disposizione Banco Nacional Jugoslavia	"	607.732.380
A disposizione Banco Nacional Messico	"	6.249.650
A disposizione Banco Nacional Madagascar	"	30.172.908
A disposizione Banco Nacional Polonia	"	214.807.245
A disposizione Banco Nacional Turchia	"	5.636.380.286
A disposizione Banco Nacional Venezuela	"	1.543.404
A disposizione Banco Nacional Egitto	"	29.093.333
Beneficio cambio non dovuto B. Sicilia p. 280/80	"	10.701.707
A dipendenti per differenza spese missioni	"	343.650
A IMI Melfond estinzione fiducuss.	"	1.048.604
Residuo contr. prev. 7/91	"	15.586
a SFAC per p.800/28 EL56	"	438.490
Accanton. spese missioni	"	9.265.480
Accanton. spese inf. comm.	"	8.610.250
Accanton. spese postali teleg. telex	"	4.184.922
Accanton. spese convenzione INA-SACE	"	1.152.488.290
Accanton. spese ass. conor. conveni	"	3.330.000
Accanton. spese economato	"	694.401
Accanton. spese varie arr. ti	"	3.856.400
Accanton. spese compensi per prestaz. professionisti	"	46.932.100
Accanton. per assicurazioni varie	"	86.134.552
Accanton. canoni elettr. telefono	"	33.301.934
Accanton. compensi OO.CC. IV° tr. 91	"	61.121.685
Accanton. spese noleggio materiale tecnico	"	7.425.660
Accanton. spese manutenzione autoveicoli	"	241.973
Accanton. spese vigilanza	"	65.667.294
Totale al 31.12.91	Lit.	17.521.500.386

XI LEGISLATURA - DISEGNI DI LEGGE E RELAZIONI - DOCUMENTI

Allegato n. 30

CREDITORI PER INDENNIZZI DELIBERATI E DA PAGARE AL 31.12.91

1) Creditori per indennizzi deliberati e da pagare per rischi assunti in assicurazione diretta			
Indennizzi deliberati e da pagare rischio commerciale	Lit.	2.542.381.970	
Indennizzi deliberati e da pagare rischio politico	"	459.608.886.712	
Indennizzi deliberati e da pagare perdite su cambio	"	211.000.139	
		-----	Lit. 462.560.268.821
2) Creditori per indennizzi deliberati e da pagare per rischi politici assunti in riassicurazione			
			Lit. 198.322.235
Totale al 31.12.91			
			Lit. 462.560.591.056


XI LEGISLATURA - DISEGNI DI LEGGE E RELAZIONI - DOCUMENTI

Disegno n. 31

CREDITI PER INDENNIZZI PAGATI DA RECUPERARE RISCHI COMMERCIALI

	Lit.	Lit.	Lit.
Crediti per indennizzi al 31.12.90		21.290.976	
Indennizzi pagati da recuperare		48.652.634	73.463.867.110
Recupero indennizzi effettuati		-43.775.248	83.378.341.030
Indennizzi non recuperabili		-22.509.017	53.639.392
		-70.000.000.000	-109.232.362.052
bi.com	001. 87/1394		
Battistelli	001. 85/143		
Ferrara	001. 88/818		
Savio	001. 81/812		
Ima	001. o. varie		
Savio	001. 77/412		
L.K. Piacenza - Vigevano	001.		
L.K. Piacenza - Vigevano	001.		
Ferdin	001. 85/1485		
Plantex	001. 83/1623		
Milano	001. 79/2789		
Ross	001. 83/581		
UmaS	001. 80/276		
Gema	001. 80/132		
Vamatex	001. 80/763		
S.P.I.	001. 78/919		
Emidor	001. 78/497		
Savio	001. 80/2695		
Carlessi	001. 82/930		
Albice	001. 80/425		
Calz. Pieroni	001. 85/1485		
U.M.Riva	001. varie		
Savio	001. 78/551		
Medici E.	001. 85/568		
Ferdin	001. 85/1485		
Cantieri Anuania	001. 80/1225		
Marin	001. 87/1325		
Lamburini	001. 85/1485		
Med Line	001. 83/2499		
Med Line	001. 89/127		
Medici Erante	001. 80/534		
Medici Erante	001. 85/568		

Crediti per indennizzi pagati da recuperare
 al 31.12.91



Lit. 47.456.207.675

XI LEGISLATURA - DISEGNI DI LEGGE E RELAZIONI - DOCUMENTI

allegato n. 32

CREDITI PER INDENNIZZI PAGATI DA RECUPERARE RISCHI POLITICI

Crediti per indennizzi al 31.12.90			Lit.	6.026.313.608,562
Indennizzi pagati da recuperare			"	2.033.787.120,689
Recupero indennizzi effettuati			"	-632.346.422,117
Indennizzi non recuperabili			"	15.346.033,627
Impresit	pol. 81/1666	Lit.	-4.290.353,831	
Montedil	pol. varie	"	-1.889.364,282	
Banque Indochine Egitto		"	-2.289,087	
Soc. generale Egitto		"	-236,664	
Bolefin Libia	pol. 78/127	"	-2.664.780,686	
Leib Libia	pol. varie	"	2.334.610,473	
Rientro Ecuador		"	-80,156	
Libia	pol. 79/3079	"	-963.036,887	
	pol. 89/1179	"	-19,146	
	pol. 89/1179	"	-21,755	
	pol. 89/1178	"	-22,240	
Dolea		"	-943.569,744	
Dolea		"	-2.256.430,256	
Pomina Farrel		"	-1.218,418	

Utilizzi Fondo Rotativo			Lit.	-706.610.215,806
Crediti per indennizzi pagati da recuperare rischio politico al 31/12/91			Lit.	6.705.798.157,699
				=====

XI LEGISLATURA - DISEGNI DI LEGGE E RELAZIONI - DOCUMENTI

Allegato n. 55

PARTITE IN CORSO DI SISTEMAZIONE

BONIFICO D.M. 71.396,47	Lit.	54.354.118
BONIFICO USD 451.201,52	"	504.494.373
BONIFICO USD 19,50	"	24.245

Totale al 31.12.91	"	558.872.736

XI LEGISLATURA - DISEGNI DI LEGGE E RELAZIONI - DOCUMENTI

Allegato n. 34

FIDEJUSSIONI A GARANZIA E ASSICURATI L/C FIDEJUSSIONI

Fidejussione CNF Marinelli Iran	Lit	426.183.200
" ICURI ESTERO Kuwait	"	4.048.000.000
" COMIT S.p.A GRECIA	"	33.339.277
" ULTRAFIN Argentina	"	3.773.525.000

Totale al 31.12.91		8.281.047.477
		=====

XI LEGISLATURA - DISEGNI DI LEGGE E RELAZIONI - DOCUMENTI

Allegato n. 35

DEPOSITI VINCOLATI A FAVORE ASSICURATI

- SIFAM quote scettanza rec. Libia	Lit.	119.988.972
- TELNO HUNTER indennizzo p. 76/584 Egitto	Lit.	5.968.457.610
- FASOLI E DAFFI indennizzo p. 85/1219 e 85/1024 Iraq	Lit.	1.046.465.964
- RENATI MEDIOCREDITO LOMBARDO p.85/1697	Lit.	283.819.859
- CASSA RISP. TORINO -LONDON BRANCH	Lit.	452.250.254

totale al 31.12.91		7.870.982.659 *****

XI LEGISLATURA - DISEGNI DI LEGGE E RELAZIONI - DOCUMENTI

Allegato n. 36

INDENNIZZI

1) PER RISCHI COMMERCIALI

Ind.zzi pagati nell'anno 1991	Lit.	83.378.341.030	
- Ind.zzi deliberati e da pagare al 31.12.90	"	-897.385.485	
- Ind.zzi deliberati e da pagare al 31.12.91	"	2.542.381.970	
		-----	Lit. 85.023.337.515

2) PER RISCHI POLITICI

Ind.zzi pagati nell'anno 1991	Lit.	2.033.787.220.689	
- Ind.zzi deliberati e da pagare al 31.12.90	"	-309.267.961.908	
- Ind.zzi deliberati e da pagare al 31.12.91	"	459.608.886.712	
		-----	Lit. 2.184.128.145.493

3) PER RISCHI CAMBIO

Lit. 20.855.196.829

4) PER RISCHI ASSUNTI IN RIASICURAZIONE

Rischi commerciali	Lit.	12.845.028.266	
Rischi politici	"	2.597.353.252	
		-----	Lit. 15.442.381.520
Totale al 31.12.91			Lit. 2.313.459.061.357

XI LEGISLATURA - DISEGNI DI LEGGE E RELAZIONI - DOCUMENTI

Allegato n. 3

PERDITE SU CAMBI DA VALUTAZIONE RISERVE TECNICHE IN VALUTA

Su riserva sinistri rischio politico in riassicurazione: ONR - OND	Lit.	70.748.285
Su riserva premi rischi commerciali assicurazione diretta	"	29.733.131
Su riserva premi rischi commerciali in riassicurazione passiva	"	601.247
Su riserva sinistri rischi commerciali in assicurazione diretta	"	143.032.513
totale al 31.12.91	Lit.	252.135.176

XI LEGISLATURA - DISEGNI DI LEGGE E RELAZIONI - DOCUMENTI

Allegato n. 30

ONERI DIVERSI DELLA GESTIONE ASSICURATIVA

1	INTERESSI PER RITARDATO PAGAMENTO INDENNIZZI	Lit.	3.095.560.328
2	COMMISSIONI VALUTARIE	"	1.167.832
3	ALTRI ONERI GESTIONE ASSICURATIVA	"	12.439.415
4	RIMBORSI R.COMM.LI PER MAGGIORI PREMI VERSATI	"	495.834.729
5	RIMBORSI R.POLITICO PER MAGGIORI PREMI VERSATI	"	50.266.407.829

Totale al 31.12.91

Lit. 53.871.410.133

XI LEGISLATURA - DISEGNI DI LEGGE E RELAZIONI - DOCUMENTI

Allegato n. 17

ONERI PATRIMONIALI E FINANZIARI

1) INTERESSI PASSIVI DIVERSI		
su c/c 41703	Lit.	35.743.137
su quote spettanza assicurati diversi	Lit.	9.123.591.004
su somme dovute all'INA	Lit.	696.129.822

		Lit. 9.855.463.967
2) SPESE BANCARIE	Lit.	113.887.190

		Lit. 113.887.190

Totale al 31.12.91		Lit. 9.969.351.153

XI LEGISLATURA - DISEGNI DI LEGGE E RELAZIONI - DOCUMENTI

Allegato n. 40

SPESE DEL PERSONALE

1) Stipendi	Lit.	11.041.181.387
2) Indennità	"	1.088.307.279
3) Missioni e diarie	"	259.827.664
4) Competenze non fisse del personale	"	946.090.189
5) Straordinari	"	174.682.264
6) Contributi previdenziali e assistenziali	"	4.265.065.819
7) Oneri ass/prev. Dirigenti e Funzionari	"	424.148.653
8) Assegni familiari	"	5.040.000
9) Buoni pasto	"	298.268.520
10) Spese corsi aggiornamento professionale	"	66.170.950
11) Premi ass.ne integrativa personale	"	127.983.000
12) Costi sessione V - delibera cons. 27.7.83	"	63.065.013
13) Contributi al CRAL L. 130/70	"	80.000.000

totale al 31.12.1991	Lit.	19.639.830.738

XI LEGISLATURA - DISEGNI DI LEGGE E RELAZIONI - DOCUMENTI

allegato n. 41

SPESE PER ACQUISIZIONE DI SERVIZI

1) Compensi a terzi per prestazioni professionali	Lit.	1.510.731.642
2) Prestazioni servizi INA (conv. INA/SACE 1.12.78)	Lit.	1.200.000.000
3) Polizie locali	Lit.	493.617.641
4) Vigilanza	Lit.	749.483.660
5) Informazioni commerciali	Lit.	120.746.868
6) Oneri da rimborsare all'INA	Lit.	596.643.156

totale al 31.12.91	Lit.	4.671.422.967

 XI LEGISLATURA - DISEGNI DI LEGGE E RELAZIONI - DOCUMENTI

Allegato n. 42

 ALTRE SPESE DI GESTIONE

1)	Corrispettivi ai componenti gli organi di gestione e di controllo Sace	Lit.	242.753.756
2)	Stampa periodica e pubblicazioni	"	41.938.273
3)	Stampati	"	268.475.702
4)	Cancelleria	"	24.916.347
5)	Postali-telegrafiche e telex	"	64.577.032
6)	Canoni elettricità, gas, acqua, telefono	"	522.988.363
7)	Vestisario personale subalterno	"	9.821.500
8)	Manutenzione mobili e macchine	"	125.862.461
9)	Manutenzione ordinaria sede	"	602.952.813
10)	Esercizio autoveicoli	"	3.717.031
11)	Manutenzione autoveicoli	"	3.188.086
12)	Assicurazioni varie	"	220.012.311
13)	Oneri fiscali diversi	"	79.313.905
14)	Spese di rappresentanza	"	8.864.146
15)	Lonvegni - Congressi - Associazioni	"	51.599.820
16)	Economato	"	343.204.344
17)	Varie	"	149.497.656
18)	Marche da bullo	"	547.300
19)	Fotocopie	"	143.414.346
20)	Noleggio e acquisto materiale tecnico	"	1.745.214.883
21)	Leasing immobiliare	"	21.321.213.564
22)	Spese legali	"	2.275.985
23)	Riscaldamento locali sede	"	67.815.930
24)	Manutenzione straordinaria sede	"	1.004.375

	totale al 31.12.91	Lit.	26.043.171.929

 XI LEGISLATURA - DISEGNI DI LEGGE E RELAZIONI - DOCUMENTI

Allegato n. 43

ONERI STRAORDINARI

1) SOPRAVVIVENZE POSSIBILI/INGIUSTIZIE DI ATTIVITÀ

ad assicurati per restituzione doppio versamento premi esercizi precedenti	135.037.095	
	-----	Lit. 135.037.095

2) RIMBORSI AD ASSICURATI RECUPERO INDENNIZZI QUOTA CAPITALE

Argentina: revisione	Lit. 5.241.467.522	
	-----	Lit. 5.241.467.522
Totale al 31.12.1991		Lit. 5.376.504.617 -----

XI LEGISLATURA - DISEGNI DI LEGGE E RELAZIONI - DOCUMENTI

Allegato n. 44

F. E. L. M. I.

1) RISCHI COMMERCIALI

premi incassati nell'esercizio 1991	Lit.	2.980.745.248	
- premi in corso di riscossione al 31.12.90	"	-909.980.574	
- premi in corso di riscossione al 31.12.91	"	494.093.925	
		-----	Lit. 2.564.858.599

2) RISCHI POLITICI

premi incassati nell'esercizio 1991	Lit.	177.483.178.653	
- premi in corso di riscossione al 31.12.90	"	-14.266.920.726	
- premi in corso di riscossione al 31.12.91	"	12.926.207.615	
		-----	Lit. 176.142.465.542

3) RISCHI DI CAMBIO

- premi incassati nell'esercizio 1991	Lit.	29.172.155	
- premi in corso di riscossione al 31.12.90	"	-15.819.206	
- premi in corso di riscossione al 31.12.91	"	-----	
			Lit. 13.352.949

4) RISCHI ASSUNTI IN RIASSICURAZIONE

premi dell'esercizio rischi commerciali	Lit.	21.144.241.749	
premi dell'esercizio rischi politici	"	422.370.225	
		-----	Lit. 21.566.611.974


totale al 31.12.1991	Lit.		Lit. 200.287.289.064

XI LEGISLATURA - DISEGNI DI LEGGE E RELAZIONI - DOCUMENTI

Allegato n. 45


RECUPERO INDENNIZZI RISCHI POLITICI

REL. EGITTO LLDYDS	4.231.821
REL. CAMEROUN	393.995.992
REL. EGITTO P.84/833 PAVAN	139.249.541
REC. UGANDA P.76/501 FIAT	6.543.777
REC. ALGERIA P.89/1126 RNL	10.613.764
REC. EGITTO	13.482.785
REC. EGITTO SOC. GENERALE	71.089.596
REC. ALGERIA P.87/1527 BOEHRING	530.100.000
REC. PAKISTAN ST ACC.	491.377
REC. PAKISTAN 6I ACC.	209.654
REC. PAKISTAN 9I ACC.	521.952
REC. PAKISTAN 3I ACC.	430.228
REC. GHANA P.11/109 MALCHI	5.846.290
REC. GHANA P.11/109 MACCHI	5.846.196
REC. GIORDANIA P.86/491 RNL	943.373.619
REC. ALGERIA P.87/1697 INTRAFIN	218.089.674
REC. ALGERIA P.90/239 SOC.GEN.	2.408.013
REC. BULGARIA INTERBANCA P.86/847	24.696.053
REC. PAKISTAN SAVIGLIANO P.75/436	191.271.197
REC. PAKISTAN A.C. 20/6/75	153.451.511
REC. PAKISTAN A.C. 22/4/77	190.481.233
REC. PAKISTAN A.C. 15/10/76	185.446.466
REC. ALGERIA P.89/1782 SOC.GEN.	17.758.807
REC. ALGERIA P.89/110 RNL	233.292.162
REC. GHANA P.14/9 EFIBANCA	171.629.933
REC. GHANA P.14/9 EFIBANCA	171.629.933
REC. ALGERIA P.87/952 MEDIOBANCA	264.372.554
REC. MADAGASCAR P.VARIE	884.188.318
REC. MADAGASCAR P.VARIE	615.983.414
REC. GHANA P.80/2889 REF.NAT.BANK	2.065.746.702
REC. GUATEM. P.84/1811 B.CO ROMA INT.	1.870.968.856
REC. LIBIA P.80/2037 IMPREGILO	43.838.917
REC. LIBIA P.80/2037 IMPREGILO	68.961.519
REC. LIBIA P.80/2037 IMPREGILO	108.793.498
REC. PERU' SAVID P.82/1617	38.468.413
REC. ALGERIA P.88/824 INTRAFIN	81.233.502
REC. ALGERIA P.88/824 INTRAFIN	489.648
REC. BOLIVIA P.76/493 ITALCONSULT	74.683.612
REC. TOGO P.76/149 EFIBANCA	150.991.999
REC. LIBIA BELLELI P.VARIE	1.922.555.386
REC. NIGERIA P.86/636	300.441.428.705
REC. NIGERIA P.86/636 AFOLI INT.F.89/1236	20.355.501.595
REC. NIGERIA P.86/636 ULTRAFIN	1.584.177.400
REC. NIGERIA P.86/636 INTRAFIN	17.979.303.047




XI LEGISLATURA - DISEGNI DI LEGGE E RELAZIONI - DOCUMENTI

REC. INDONESIA ACCORDO 30.10.80	293.985.763
REC. INDONESIA ACC. 9.12.71	2.386.641.540
REC. GHANA P. F12/1474 EFIBANCA	171.629.932
REC. IND. CREDITO F. 80/205	230.098
REC. NIGERIA P. VARIE	2.007.371.635
REC. ALGERIA P. 84/1629 BORGONOVA	90.088.200
REC. NIGERIA P. VARIE	254.011.806
REC. BOLIVIA P. 81/4041 MEDIUBANCA	14.623.187
REC. GUATEMALA P. 84/1811 B. CO INTERN.	1.866.861.065
REC. ALGERIA P. 87/952 MEDIUBANCA	17.697.241
REC. ALGERIA P. 87/952 MEDIUBANCA	2.165.705
REC. ALGERIA FERRARI MECC.	24.604.625
REC. ALGERIA P. 84/1629 BORGONOVA	8.748.000
REC. ALGERIA P. 84/1629 BORGONOVA	116.429.400
REC. BOLIVIA P. 81/4041 DIF. SAVIO	14.552.265
REC. BULGARIA F. 88/657 HNL	534.740.959
REC. PAKISTAN 31 ALC. CONSUL. ID.	141.099.116
REC. MESSICO F. 81/2830 HNL	333.561
REC. COSTARICA P. 75/902 FIAT GEOTCH	147.420.284
REC. PAKISTAN F. 15/169 FERFI ALBERTI	89.749.233
REC. ALGERIA F. 89/152 INDUSTRIALEPORT	84.319.560
REC. ECUADOR F. VARIE	248.617.199
REC. MOZAMBICO P. 84/327 DANLE-MONTANAR	60.488.850
REC. ALGERIA F. 87/1522 BOHERING	656.100.000
REC. ALGERIA BOHERING F. 87/1522	656.100.000
REC. BOLIVIA F. 81/4041 SAVIO	7.311.593
REC. NIGERIA P. 86/632 ULTRAFIN	17.766.922.751
REC. PAKISTAN 4 ALC.	142.986.415
REC. GUATEMALA P. 84/1811 B. ROMA INT.	1.988.314.697
REC. MAROCCO RIFIN.	147.040.331.114
RIENTRO MADAG. P. VARIE F. ROTATIVU	73.682.061
RIENTRO MADAG. CREDITO F. FAB. IMB.	66.375.946
RIENTRO ECUADOR F. ROT. 1° ACC.	5.626.466
REC. BOLIVIA P. 81/944 SAVIO	12.898.125
REC. BOLIVIA P. 81/944 SAVIO	18.929.075
REC. BOLIVIA P. 81/944 SAVIO	12.898.125
REC. NIGERIA 11 ACC. TERRE P. 81/2/86	7.227.411
REC. MAROCCO ACC. 29.5.90	846.237.479
REC. NIGERIA P. 86/633/OW ULTRAFIN	4.572.896.387
REC. NIGERIA P. 86/632/M ULTRAFIN	16.782.082.042
REC. NIGERIA 11 ACC.	499.338.067
REC. NIGERIA MEDISCA LRFV	24.543.202
REC. INDONESIA ACC. CONSOL. DEL 30.10.80	9.454.884
REC. GHANA P. 11/109 MACCHI ACC. 75	5.864.965
REC. POLONIA P. 87/197 IMI	27.136.570
REC. ANGOLA P. 82/2688 B. NAPOLI	162.434.709
REC. EGITTO F. 88/7450 MIRANAR	5.897.110.633
REC. EGITTO F. 88/7450 MIRANAR	4.470.797.629
REC. GHANA P. F12/1474 EFIBANCA	171.629.932
REC. GHANA P. 11/109 MACCHI	5.827.431
REC. EGITTO F. 88/7450 MIRANAR INDUS.	821.923.775
REC. EGITTO F. 88/7957 MIRANAR	6.066.210.692




XI LEGISLATURA - DISEGNI DI LEGGE E RELAZIONI - DOCUMENTI

REC. ALGERIA P. 02/1617 INF. SAVIO	9.506
REC. JUGOSL. P. 07/101 MEDIOCR. CENTR.	16.543.707
REC. JUGOSL. P. 06/1272 MEDIOCR. CENTR.	186.412.828
REC. JUGOSL. P. 06/967 MEDIOCR. CENTRALE	306.251.462
REC. JUGOSL. P. 05/809 MEDIOCR. CENTRALE	750.948.167
REC. JUGOSL. P. 05/808 MEDIOCR. CENTRALE	615.149.628
REC. JUGOSL. P. 05/809 MEDIOCR. CENTR.	70.028.846
REC. JUGOSL. P. 06/967 MEDIOCR. CENTRALE	26.953.698
REC. JUGOSL. P. 06/1272 MEDIOCR. CENTRALE	17.825.204
REC. JUGOSL. P. 07/101 MEDIOCR. CENTRALE	1.225.741
REC. JUGOSL. P. 05/808 MEDIOCR. CENTRALE	62.579.858
REC. EGITTO P. 07/1087 OFI. COMET	44.438.738
RECUPERO CREDITO P. 667/880 CIAD	105.472.614
RECUPERO L/43989 BAN. ALG.	923.022
RECUP. P. 63989 BAN. ALGERIA	5.611.747
RECUP. P. 173/88 INTRAF. ALGERIA	76.631.076
REC. ALGERIA P. 90/64 LONDON II. BANK	2.738.861.794
REC. ALGERIA P. 88/1442 INTRAFIN	667.988.426
REC. ALGERIA P. 88/1126 INTRAFIN	17.012.095
RECUP. BRASILE P. 87/820 CREDITO	507.623.169
RECUP. BRASILE P. 87/820 CREDITO	169.703.350
REC. BRASILE P. 84/888W CITICORP	1.633.686.688
RECUP. EGITTO P. 88/745W B. INDOSEUZ	1.911.200.092
P. 78/646 CENTROB. JUGOSL.	3.915.000
REC. ALGERIA P. 85/299 MEONI E BARI.	43.780.500
REC. ALGERIA P. 86/982 FAHOMI	10.962.000
RECUP. ALGERIA P. 87/1522 BUHR.	108.000.000
REC. EGITTO P. 89/1179 MIDLAND B.	58.777.055
REC. ALGERIA P. 88/195 INTRAFIN	64.040.847
REC. ALGERIA P. 87/1522 BUIH.	108.000.000
REC. BRASILE P. 81/3328W LLOYDS B.	1.090.407
REC. BRASILE P. 87/820 CREDITO	1.254.782.359
REC. BRAS. P. 87/820 CREDITO	131.814.738
RECUP. BRASILE P. 87/820 CREDITO	621.828.744
REC. BRASILE P. 87/820 CREDITO	41.877.022
REC. BRASILE P. 87/820 CREDITO	110.400.583
REC. BRASILE CREDITO P. 87/820	92.153.879
REC. BRASILE CREDITO P. 87/820	1.213.334.076
RECUP. BRASILE CREDITO P. 87/820	362.275.673
REC. BRASILE P. 87/820 CREDITO	3.226.095.930
RECUP. BRASILE P. 84/888W CITICORP	160.298.243
REC. ALGERIA P. 88/768 89/108 INTRAFIN	79.536.566
RECUP. BRASILE CITIC. P. 84/888W	1.247.555.105
REC. ALGERIA P. 88/667 CREDITO	33.492.272
REC. ALGERIA P. 89/142 BAN.	212.418.338
REC. EGITTO P. 84/874W CONDOTTE D'ACQUA	617.359.947
RECUP. EGITTO P. 87/334W SAVIO	115.148.270
REC. EGITTO P. 89/1106 CMB	49.550.400
REC. EGITTO P. 87/936W B. INDOSEUZ	842.565.570
REC. EGITTO P. 87/799 BANQUE INDOSE.	2.500.240.199
REC. EGITTO P. 87/701 UBAF	539.083.590
REC. EGITTO P. 87/137 BANQUE INDOSEUZ	4.211.982.835



XI LEGISLATURA - DISEGNI DI LEGGE E RELAZIONI - DOCUMENTI

REC. EGITTO P. 87/530-87/765 OFF. SAVIO	583.333.234
RECUP. JUMRO HELMER P. 88/1376 ALGERIA	30.262.500
REC. ALGERIA P. 86/1243 FERRARI MECCANICA	2.733.847
REC. JUGOSLAVIA P. 81/2944 BNL	21.451.373
REC. EGITTO P. 89/1179 MIDLAND BANK	50.999.377
REC. BOLIVIA P. 81/944 OFF. SAVIO	11.747.625
REC. BOLIVIA P. 81/4041 OFF. SAVIO	13.473.650
REC. BOLIVIA P. 81/4041 OFF. SAVIO	13.379.994
REC. BOLIVIA P. 81/4041 OFF. SAVIO	12.981.625
REC. GUATEMALA P. 84/1205 CHASE M.B.	1.354.997.961
REC. BOLIVIA P. 81/944 OFF. SAVIO	11.747.624
REC. ALGERIA P. 89/1165 INTERBANCA	64.800.000
REC. ALGERIA P. 89/914 BNL	47.745.793
-REC. ALGERIA P. 90/64	157.319.254
REC. BRASILE P. 84/888 CITICORP	2.092.186.354
REC. BRASILE P. 84/888 CITICORP	525.389.393
-REC. BRASILE P. 84/888 CITICORP	264.100.476
REC. BRASILE P. 84/888 CITICORP	1.057.555.098
-REC. ALGERIA P. 89/1783 SOC. GEN.	230.396.367
REC. ALGERIA BNL P. 89/639	41.283.530
REC. ALG. BNL P. 89/639	49.507.933
RECUP. ALGERIA BNL P. 89-639	134.365.652
RECUP. ALGERIA	16.787.444
REC. ALGERIA P. 88/624 INTRAFIN	78.598.274
RECUP. ALGERIA P. 88/667 C CREDIOF	114.752.717
REC. ALGERIA P. 88/173 INTRAFIN	76.566.185
REC. ALGERIA P. 86/982 OFF. MAZZULLO	6.661.895
RECUP. PAKISTAN 41 ACC. CONSOL. 15.10.76	185.446.466
REC. PAKISTAN 51 ACC. CONSOL. 22.3.77	185.446.466
REC. PAKISTAN	1.659.230
REC. PAKISTAN D'ACCORDO DEL 20/8/75	153.451.511
REC. EGITTO P. 89/1179 MIDLAND	10.295.218
RECUP. EGITTO P. 89/1178 MIDLAND B.	52.225.018
REC. NIGERIA P. 86/632 ULTRAFIN	16.600.637.297
REC. EGITTO P. 88/1077 RICCIARELLI	127.255.306
REC. ALGERIA JUMRO HELMER P. 88/1376	30.262.500
RECUP. ALGERIA P. 90/64 IT. BANK	2.583.971.522
RECUP. ALGERIA P. 87/1153 INTRAFIN	109.934.555
RECUP. ALGERIA P. 87/1053 INTRAFIN	174.769.031
REC. ALGERIA P. 89/639	3.420.256
RECUP. SUDAFRICA SANTI ANDREA P. 84/140	67.794.707
REC. ALGERIA IMI	2.252.721.905
RECUP. EGITTO MANZINI	487.969.812
REC. EGITTO NUOVO FIGNONE P. 88/1356	212.738.654
RECUP. LIBIA P. 78/1521 DEGFER	2.797.372.074
REC. ALGERIA MEDIOB. P. 87/952	4.947.464.348
REC. PAKISTAN P. 15/169 ALBERTI	564.823.330
RECUP. ALGERIA P. 89/767 IST. FARMAC. IT.	12.555.000
REC. PAKISTAN 42/7436 OFF. SAVIGLIANO	191.271.197
REC. PAKISTAN 51 ACC. CONSOL.	5.034.767
REC. ALGERIA P. 88/173 INTRAFIN	23.612.542
RECUP. ALGERIA P. 87/1165 EFIBANCA	1.960.518.989



XI LEGISLATURA - DISEGNI DI LEGGE E RELAZIONI - DOCUMENTI

REC. ALGERIA P. U. / 1952 MEDIOBANCA
REC. ALGERIA

totale al 31.12.91

1.957.057.175
94.251.639

632.346.422.117

XI LEGISLATURA - DISEGNI DI LEGGE E RELAZIONI - DOCUMENTI

Allegato n. 4c

RIPIETRO INDENNIZZI SU RISCHI ASSUNTI IN RIASSICURAZIONE

a) Rischio commerciale	Lit.	916.008.019
b) Rischio politico	"	2.079.184.111

totale al 31.12.91	Lit.	2.995.192.130

XI LEGISLATURA - DISEGNI DI LEGGE E RELAZIONI - DOCUMENTI

Allegato n. 47

SINISTRI RIMBORSATI ACCORDI DI CONSOLIDAMENTO E RIFINANZIAMENTO

Rientro Iurchia	Lit.	5.504.762.685
Rientro Ecuador	"	27.950.529
Rientro Madagascar	"	2.218.397.329
Arrotondamenti	"	2

Totale al 31.12.91	Lit.	7.751.110.545 -----

XI LEGISLATURA - DISEGNI DI LEGGE E RELAZIONI - DOCUMENTI

Allegato n. 40

PROVENTI DIVERSI GESTIONE ASSICURATIVA

1	INTROITI APERTURA DOSSIER		Lit.	217.520.000
2	INTROITI PER RIMBORSO SPESE INFORMAZIONI RISCHI COMMERCIALI		"	55.750.000
3	RIMBORSI FORFETTARI SPESE SU RIMBORSI PREMIO:		"	311.363.891
	a) per rischio politico	Lit.	287.451.853	
	b) per rischio commerciale	"	23.912.038	
	c) per rischio cambio	"	-----	

4	ALTRI PROVENTI GESTIONE ASSICURATIVA		"	92.674.153

	Totale al 31.12.91		Lit.	677.108.044
				=====

XI LEGISLATURA - DISEGNI DI LEGGE E RELAZIONI - DOCUMENTI

Allegato n. 47

INTERESSI DI MORA SU RITARDATO VERSAMENTO PREMI

1) per rischio politico	Lit.	5.413.499
2) per rischio commerciale	"	5.368
3) per rischio di cambio	"	---

totale al 31.12.91	Lit.	5.418.867

XI LEGISLATURA - DISEGNI DI LEGGE E RELAZIONI - DOCUMENTI

Allegato n. 50

INTERESSI SU DEPOSITI PRESSO AZIENDE DI CREDITO

- BNL c/c 41703	Lit.	5.267.265.160
BNL c/c 56444 Rubricato SIPAM	"	13.873.058
- BNL c/c 65698 Rubricato Technohunter	"	565.223.484
- BNL c/c 66655 Rubricato Fasoli e Daffi	"	101.605.257
- BNL c/c 72564 rubricato Benati	"	7.573.659
- BNL c/c 69955 rubricato LISIC	"	213.781
- BNL c/c 69954 rubricato HUBER	"	2.683.945
- BNL c/c 68613 rubricato DEFFE	"	1.166.228

totale al 31.12.91	Lit.	5.959.604.572

XI LEGISLATURA - DISEGNI DI LEGGE E RELAZIONI - DOCUMENTI

allegato n. 51

INTERESSI ATTIVI DIVERSI

1) Da Assicurati diversi per ritardata retrouessione recupero	Lit.	3.005.769
2) Interessi su depositi postali	"	730.820
3) Interessi su rimborso IRPEG 1983	"	117.716.219
4) Su ricicli fondo rotativo	"	2.383.558
5) Int. su prestiti pensioni 1.1.91-31.12.91	"	4.349.113
6) Int. su crediti d'imposta comp. 1991	"	3.792.470.898
totale al 31.12.1991	Lit.	3.920.656.377 ----- *****

XI LEGISLATURA - DISEGNI DI LEGGE E RELAZIONI - DOCUMENTI

Allegato n. 2

PROVENTI STRAORDINARI

1) ENTRATE DIVERSE

Rimborso da desistitis per sinistra	Lit.	535.000
Bonifico IRI no. 6 MI	"	100.000
Rimborso CE per disdetta linea telefonica	"	509.139
Rimborso biglietti aerei da CEE per missioni	"	5.000.000
Fatture per vendita autovetture usate SAUF	"	139.328
Fatture per vendita mobili d'ufficio	"	2.000.000
Rimb. da IRI/IL indenn. inabilità dip.	"	568.010
12% detraibile esercizio 1991	"	179.102.314
Rimborso condominio condominio 1990	"	1.751.304
Credito riacquisto ICI/IR	"	2.375.000
	Lit.	2.251.894.575

2) STRAORDINARIE ATTIVE/INSUSSISTENZE DI PASSIVITA

Storno interessi passivi 1989	"	105.467
Revisione ripartizioni Esatto	"	14.685.243
Revisione B. Napoli p. 80/253 Costa d'Avorio	"	40.762
Revisione bie irregole Costa d'Avorio	"	45.266
Revisione Italcansult p. 76/492 Bolivia	"	128.300
Interessi spettanza SADE rec. Argentina	"	994.032.974
IFK Fabaleo Brugueli	"	393.963
Maquior rimborso Citicorp p. 85/174/	"	54.961.342
Interessi su crediti d'imposta 1983 es. precedenti	"	1.155.834.181
Interessi su crediti bancarie Maruan	"	1.376.535
	Lit.	2.221.561.826
	Lit.	2.457.462.401

Totale al 31/12/91

**SEZIONE SPECIALE PER L'ASSICURAZIONE DEL CREDITO
ALL'ESPORTAZIONE (SACE)**

ESERCIZIO 1992

RELAZIONE DEL COMITATO DI GESTIONE

XI LEGISLATURA - DISEGNI DI LEGGE E RELAZIONI - DOCUMENTI

		T A C E SEZIONE SPECIALE PER L'ASIRICAZIONE DEL CREDITO ALL'ESPORTAZIONE STATO PATRIMONIALE R.L. 31.12.1992			
		1991	1992	1991	1992
ATTIVO					
I	MUFE E INVESTIMENTI				
	1 Mutui garantiti da ipoteca	5.261.926.917	6.034.306.121	5.263.464.296	6.119.693.800
	2 Investimenti c/liquidazione TR.PE. ART. 9	71.807.379	95.487.379		
II	CONTANTI IN CASSA				
	1 Contanti in Cassa	467.055	236.650	467.055	236.650
III	DEPOSITI PRESSO ISTITUTI E AZIENDE DI CREDITO				
	1 Tesoreria Centrale (Fondo Detollone)	686.681.720.641	1.424.682.704.063		
	2 Tesoreria Centrale (Fondo Rotativo)	395.644.647.361	391.943.723.929		
	3 Aziende di Credito	23.644.633.045	19.876.941.363	1.096.171.061.067	1.026.303.389.405
IV	CREDITI VERSO COMPAGNIE DI RIASS. E ASSICURAZIONE				
	1 Per Depositi e personale di Riassicurazione attiva	5.112.801.979	5.466.156.273	7.509.292.334	6.466.156.273
	2 Per Compagnie di Riassicurazione C/C	2.396.690.465			
V	RISERVE TECNICHE SU RISCHI COMM. A CARICO DEI RISERVI E RETROCESSIONI				
	1 Riserve Premi	115.604.928	66.716.752	115.604.928	66.716.752
	2 Riserve Sinistri				
VI	CREDITI DIVERSI				
	1 Crediti garantiti da fidejussione		169.383.724		
	2 Crediti c/affiliati per fatture da incassare		2.145.940.000		
	3 Inc. di accounti R.A. Int. Banc. e altri crediti	1.790.064.071	1.125.064.804		
	4 Crediti di imposta	43.122.811.145	44.310.876.216		
	5 Credito I.M.A. c/Eraria	362.132.187	351.631.159		
	6 Credito I.M.A. richiesta a rimborso	223.876.000	19.366.920		
	7 Depositi cauzionali diversi	9.764.910	680.879.000		
	8 Crediti v/cap. di emol. T.P.R.	1.426.893.627	2.210.804.094		
	9 Crediti per Benefici Cambio e inter. da incassare	2.622.804.103	2.142.283.116		
	10 Altri Crediti	4.019.706.651	6.396.421.566	57.615.452.644	62.156.646.379
VII	PREMI IN CORSO DI RISCOSSIONE SU GRU. CONCESSI				
	1 Per copertura rischi commerciali	494.093.925	322.249.296		
	2 Per copertura rischi politici	12.926.207.615	13.597.801.395		
	3 Per copertura rischi di cambio			13.480.301.540	13.919.790.690
VIII	MOBILI, IMPIANTI E COSTI PLURIENNALI				
	1 Mobili e arredature d'ufficio	1.499.651.073	1.790.693.795		
	2 Beni mobili iscritti in pub. registri	68.001.200	92.616.400		
	3 Impianti e attrezzature	13.850.400	76.271.016		
	4 Diritti di utilizzo opere dell'ingegno		182.470.423	1.579.203.673	2.190.022.074
	5 Opere dell'ingegno		66.631.200		
IX	ALTRE ATTIVITA'				
	1 Ratei e risconti	69.220.543	87.731.373		
	2 Risconto sul Fondo Rischi Cambio	54.641.512.667	62.858.563.992	54.710.533.210	62.640.296.365
X	PERDITE ESERCIZI PRECEDENTI	4.704.246.889.487	5.163.124.222.286	4.704.246.889.487	5.163.124.222.286
TOTALE ATTIVO				5.936.722.260.124	6.161.090.321.174
Perdite dell'esercizio				1.460.677.332.799	1.461.542.207.146
TOTALE				7.397.399.592.923	7.622.632.528.320
LIABILI					
CONTI D'ORDINE E PARTITE DI GIRO					
	1 Crediti per imprevisti su rischi comm.li pagati e da recuperare	47.456.207.695	46.634.626.534		
	2 Crediti per imprevisti su rischi poli. detact. e speciali pagati e da recuperare	6.705.796.157.699	7.919.867.076.235		
	3 Sinistri denunciati su rischi comm.li rate scadute non incassate	64.080.274.640	60.793.376.746		
	4 Sinistri denunciati su rischi politici rate scadute non incassate	602.171.445.342	643.195.909.606		
	5 Sinistri denunciati su rischi di cambio per perdite su cambio	1.637.050.901	2.469.786.426		
	6 Partite in corso di stancazione	589.672.736	13.251.726		
	7 Fidejussioni e garanzie	8.281.047.477	15.406.617.972		
	8 Depositi vincolati a favore assicurati	7.870.982.659	7.690.821.183		
	9 Beni in leasing mobiliare	1.203.244.759	879.170.130		
	10 Beni in leasing immobiliare	146.136.463.679	168.553.821.011	7.686.193.745.474	9.081.144.440.679

VISTO DEL COLLEGIO DEI REVISORI DEI CONTI

IL DIRETTORE

XI LEGISLATURA - DISEGNI DI LEGGE E RELAZIONI - DOCUMENTI

S A C E
SEZIONE SPECIALE PER L'ASSICURAZIONE DEL CREDITO ALL'ESPORTAZIONE
STATO PATRIMONIALE AL 31.12.1992

PASSIVO		1991	1992	1991	1992
I	FONDI PATRIMONIALI				
	1 Fondo di dotazione (art. 13 1° c. L.227/77)	4.864.000.000.000	6.264.000.000.000		
	2 Fondo di riserva (art. 13 2° c. L.227/77)				
	3 Fondo Retattivo (art. 16 L.730/83)	306.044.647.361	301.943.723.959	4.949.044.647.361	6.645.943.723.959
II	FONDI DI AMMORTAMENTO				
	1 Mobili e macchinari d'ufficio	1.174.627.122	1.205.983.389		
	2 Beni mobili iscritti in Pubblici registri	49.000.188			
	3 Impianti e attrezzature	8.031.180		21.732.752	
	4 Onere dell'impegno			29.540.779	
III	FONDI CON DESTINAZIONE SPECIFICA				
	1 Fondo rischi di cambio polizza scadute	10.828.151.917	19.029.323.674		
	2 Fondo indennità assicurata personale	6.821.022.499	7.490.300.372		
	3 Fondo acc.to oneri sul trattamento di previdenza	1.252.000.000	1.514.000.000	10.480.105.416	27.994.314.046
IV	RISERVE TECNICHE RISCHI COMM.LI ASS. DIRETTA				
	1 Quote di premi su rischi in corso	6.405.531.590	11.819.019.590		
	2 Sinistri da liquidare	23.657.047.000	15.363.949.086	30.062.500.590	26.083.700.683
V	FONDO RISCHI POLITICI, CATASTROFICI, SPECIALI				
	1 Fondo rischi politici, catastofici, speciali				
VI	RISERVE TECNICHE SU RISCHI COMM.LI IN RIASS.ME				
	1 Riserve premi	6.010.307.757	6.287.755.160		
	2 Riserve sinistri	30.154.832.663	43.079.981.884	43.164.040.420	40.307.736.724
VII	RISERVE TECNICHE SU RISCHI POLITICI IN RIASS.ME				
	1 Riserve premi	102.294.122	180.401.105		
	2 Riserve sinistri	10.060.159.051	37.372.926.115	10.100.452.173	37.893.337.220
VIII	INDENNIZI RECUPERATI DA RIPARTIRE				
	1 Indennizzi recuperati da ripartire	61.960.182.343	112.579.775.965	61.960.182.343	112.579.775.965
IX	DEBITI VERSO MINISTERO DEL TESORO				
	1 Utilitati Fondo Retattivo L.730/83	1.736.601.120.072	2.169.802.043.494	1.736.601.120.072	2.169.802.043.494
X	DEBITI V/COMPAGNIE ASS.ME E RIASSICURAZIONE				
	1 Per compagnie di riassicurazione c/c		3.183.074.147		3.183.074.147
XI	DEBITI VERSO ASSICURATI				
	1 Debiti verso ass. di depositi diversi	57.295.650	57.295.650		
	2 Debiti verso ass. di premi	35.404.190.043	3.722.363.132		
	3 Debiti verso ass. di sinistri recuperati	15.212.937.626	34.139.525.653		
	4 Debiti per int.di ritorsione pagate indennizzi	3.007.029.164	4.154.082.881	53.681.463.292	42.075.347.016
XII	DEBITI DIVERSI				
	1 Per oneri tributari diversi	411.044.182	606.806.064		
	2 Verso Enti assistenziali e provv. per contributi	734.230.640	913.807.010		
	3 Verso fornitori	3.158.943.113	3.709.307.300		
	4 SACE-INA C/C	4.037.343.371	2.255.736.704		
	5 Altri debiti	12.821.600.306	13.007.632.380		
	6 Interessi su effetti e fiduziari e scadere		14.473.844	20.073.063.712	21.290.606.594
XIII	CREDITORI PER INDENNIZI DELIBERATI E DA PAGARE				
	1 Creditori per indenn. delib. e da pagare in ass. dir.	462.362.250.021	478.426.484.800		
	2 Creditori per indenn. delib. e da pagare in riass.	190.352.255	227.870.364	462.560.591.054	476.643.324.644
XIV	ALTRE PASSIVITA'				
	1 Ratei e risconti				
TOTALE PASSIVO			7.376.599.592.953	9.613.440.350.323	
Utile dell'Esercizio					
TOTALE			7.376.599.592.953	9.613.440.350.323	

CONTI D'ORDINE E PARTITE DI BICO

1	Indennizzi da recuperare su rischi commerciali				
2	Indennizzi da recuperare su rischi politici catastofici e speciali	47.456.207.676	46.634.635.534		
3	Risicurate per sinistri denunciati su rischi comm.	6.705.790.157.699	7.919.567.070.238		
4	Risicurate per sinistri denunciati su rischi politici catastofici e speciali	64.000.274.848	90.793.376.746		
5	Risicurate per sinistri denunciati su rischi di cambio per perdite su cambio	652.171.445.342	643.108.909.900		
6	Partite in corso di estinzione	1.637.050.901	2.469.755.426		
7	Risicurate i/c fiduziari	589.072.734	13.251.726		
8	Risicurate i/c depositi vincolati	0.201.047.477	15.406.617.972		
9	Cedenti beni in leasing mobiliare	1.203.244.738	7.590.021.183		
9	Cedenti beni in leasing immobiliare	146.736.453.639	166.659.021.011	7.695.193.745.474	9.081.194.440.678

IL PRESIDENTE DEL COMITATO DI GESTIONE

IL DIRETTORE

XI LEGISLATURA - DISEGNI DI LEGGE E RELAZIONI - DOCUMENTI

S. R. C. E.
SEZIONE SPECIALE PER L'ASSICURAZIONE DEL CREDITO ALL'ESPORTAZIONE
CONTO PROFITTI E PERDITE AL 31.12.1992

PERDITE E SPESE	1991	1992	1991	1992
I INDENNIZZI				
1 su rischi commerciali	86.033.337.815	11.683.955.352		
2 su rischi politici catastrofici e speciali	2.184.129.149.493	2.082.734.849.423		
3 su rischi di cambio per bilance in essere	28.855.194.829	20.648.922.050		
4 su rischi assunti in retrocessione	15.442.381.520	22.679.619.242	2.313.459.061.367	2.117.648.375.967
II RISERVE TECNICHE SU RISCHI COMM.LI A FINE ESERC.				
1 Quote premio su rischi in corso	6.375.779.467	10.600.124.792	29.089.794.984	25.914.102.780
2 Sinistri da liquidare	23.514.016.487	18.313.977.908		
III FONDO RISCHI POL. CAT. SPEC. FINE ESERCIZIO				
1 Fondo rischi pol. cat. spec. fine esercizio				
IV RISERVE TECNICHE SU RISCHI COMM.LI ASSUMTI IN RIASSICURAZIONE A FINE ESERCIZIO				
1 Riserva premi	8.010.307.757	8.287.755.160		
2 Riserva sinistri	38.154.532.643	43.079.981.656	43.164.040.420	48.367.736.724
V RISERVE TECNICHE SU RISCHI POLITICI ASSUMTI IN RIASSICURAZIONE A FINE ESERCIZIO				
1 Riserva premi	102.294.122	180.401.105		
2 Riserva sinistri	18.007.409.745	36.884.987.981	18.109.703.888	37.067.389.086
VI RISERVE TECNICHE SU RISCHI COMM.LI A CARICO RIASSICURATORI/RETROCESSIONARI INIZIO ESERCIZIO				
1 Riserva premi	201.564.438	115.604.928	201.564.438	115.604.928
2 Riserva sinistri				
VII PERDITE SU CAMBI DA VALUTAZIONE RISERVE TECNICHE IN VALUTA				
1 Perdite su cambi da valutazione riserve tecniche in valuta	252.135.176	1.455.634.037	252.135.176	1.455.634.037
VIII PROVAZIONI RETROCESSE SU RISCHI ASSUMTI IN RIASSICURAZIONE				
1 Provaioni per su rischi assunti in riassic. no	6.897.511.828	7.191.041.704	6.897.511.828	7.191.041.704
IX DIFFERENZE CAMBI SU OPERAZIONI IN VALUTA				
1 Differenze cambi su operazioni in valuta	18.395.135.003	10.468.497.878	18.395.135.003	10.468.497.878
X ALTRI ONERI DELLA GESTIONE ASSICURATIVA				
1 Indennità pagate su cambio per polisse scadute	264.210.970	8.404.781.757		
2 Oneri diversi gestione assicurativa	53.871.410.133	20.738.882.901	54.235.821.103	29.143.364.659
XI ONERI PATRIMONIALI E FINANZIARI				
1 Interessi e spese bancarie	9.969.351.153	2.695.742.753	9.969.351.153	2.695.742.753
XII SPESE GENERALI DI AMMINISTRAZIONE				
1 Spese per il personale	19.639.830.738	21.105.509.339		
2 Spese per acquisizione servizi	4.671.422.947	4.424.488.352		
3 Altre spese di gestione	26.043.171.929	26.172.523.119	50.364.425.634	53.702.521.410
XIII QUOTE DI AMMORTAMENTO				
1 Mobili e macchine d'ufficio	126.229.233	243.075.340		
2 Beni mobili iscritti in pubblici registri	15.540.725	24.891.811		
3 Impianti e attrezzature	4.254.120	13.701.812		
4 Diritti di utilizzo opere dell'ingegno		75.223.777		
5 Opere dell'ingegno		29.540.779	148.044.078	387.133.119
XIV QUOTE RESERVA AI FONDI ACCANTONAMENTO CON SPECIFICA DESTINAZIONE				
1 Ai fondi indennità malattia personale	1.150.867.429	1.237.968.529	1.150.867.429	1.237.968.277
2 Ai f. de acc. to emeri trattamento previdenza		9.669.688		
XV ONERI STRAORDINARI				
1 Sopravvenienze passive	138.037.075	154.897.492		
2 Riserve ad assicurati su recuperi indennizzi	5.241.467.523	224.398.257	5.376.504.617	378.895.749
TOTALE			2.548.604.861.078	2.395.810.679.170
Utile dell'esercizio				
TOTALE			2.548.604.861.078	2.395.810.679.170

VISTO DEL COLLEGIO DEI REVISORI DEI CONTI

Ubaldo Pardo

IL DIRETTORE

Rubino

XI LEGISLATURA - DISEGNI DI LEGGE E RELAZIONI - DOCUMENTI

		S A C E SEZIONE SPECIALE PER L'ASSICURAZIONE DEL CREDITO ALL'ESPORTAZIONE CONTO PROFITTI E PERDITE AL 31.12.1992			
		1 9 9 1	1 9 9 2	1 9 9 1	PROFITTI E PERDITE 1 9 9 2
I	RISERVE TECNICHE SU RISCHI COMM.LI INIZIO ESERCIZIO				
	1 Quote premio rischi in corso	7.432.973.837	6.405.831.898		
	2 Sinistri da liquidare	108.261.442.831	23.657.049.000	118.954.414.668	30.062.800.898
II	FONDO PER RISCHI POLITICI CATASTROFICI E SPECIALI INIZIO ESERCIZIO				
	1 Fondo per rischi politici catastrofici speciali in fase esecutiva				
III	RISERVE TECNICHE SU RISCHI COMM.LI ASSUMTI IN RIASICURAZIONE INIZIO ESERCIZIO				
	1 Riserva premi	4.005.250.759	5.019.307.787		
	2 Riserva sinistri	33.300.000.000	38.156.838.643	38.195.898.758	43.388.040.420
IV	RISERVE TECNICHE SU RISCHI POLITICI ASSUMTI IN RIASICURAZIONE INIZIO ESERCIZIO				
	1 Riserva premi	157.000.000	102.294.122		
	2 Riserva sinistri	9.449.009.462	10.006.158.051	9.605.749.750	10.189.482.173
V	RISERVE TECNICHE SU RISCHI COMM.LI A CARICO RIASICURATORI/RETROCESSIONARI FINE ESERCIZIO				
	1 Riserva premi	116.206.175	58.658.610		
	2 Riserva sinistri			116.206.175	58.658.610
VI	UTILI SU CAMBI DA VALUTAZIONE RISERVE TECNICHE IN VALUTA				
	1 Utili su cambi da valutazione riserve tecniche in valuta		8.058.142		8.058.142
VII	PREMI				
	1 su rischi commerciali	2.544.059.599	6.395.374.059		
	2 su rischi politici catastrofici e speciali	175.142.465.542	220.464.332.789		
	3 su rischi di cambio	13.388.949	483.976		
	4 su rischi assunti in riasicurazione	21.568.811.374	22.460.077.932	200.207.209.864	249.340.291.816
VIII	ALTRI ELEMENTI DELLA GESTIONE ASSICURATIVA				
	1 Recuperi indennizzi rischi comm.li ass. diretta	53.639.392	3.319.000		
	2 Recuperi indennizzi rischi politici ass. diretta	632.346.422.117	272.183.861.822		
	3 Recuperi indennizzi rischi assunti in riasicurazione				
	4 Sinistri ris. su ass. di com./rif.	2.995.192.130	1.095.325.491		
	5 Premiati diversi gestione assicurativa	7.751.110.345	120.032.186.487		
	6 Interessi su premi pagabili	677.108.044	1.052.077.592		
	7 Interessi su premi su recupero indennizzi	199.737	11.241.510		
	8 Interessi su dep. d/o compagnie di rassic. e ass.	59.549.599.211	97.078.152.057		
	9 Interessi su dep. ritorsate pagamento premi	1.075.913.362	758.671.024		
	10 Benefici di cambio polizze in essere	5.419.867	23.464.962		
	11 Interessi su dep. di cambio su polizze in essere	1.075.204.274	1.358.168.120		
	12 Benefici di cambio su polizze scadute	48.005.796	27.910.951.325	705.509.733.475	522.038.814.737
IX	PROVENTI PATRIMONIALI E FINANZIARI				
	1 Interessi su depositi presso Azienda di Credito	5.959.804.572	7.005.869.772		
	2 Interessi attivi diversi	3.520.855.377	4.125.962.830		
	3 Interessi su mutui ipotecari ai dipendenti	303.294.768	371.231.787		
	4 Altri proventi e recuperi		50.932.796	10.193.548.937	11.804.717.185
X	DIFFERENZE DI CAMBIO SU OPERAZIONI IN VALUTA				
	1 Differenze di cambio su operazioni in valuta	7.130.149.883	8.298.065.752	7.130.149.883	8.298.065.752
XI	PRELIEVI DA FONDI CON DESTINAZIONE SPECIFICA				
	1 Da Fondi oneri trattamento previdenziale	290.416.168		290.416.168	
XII	PROVENTI STRAORDINARI				
	1 Entrate diverse	235.098.675	540.613.825		
	2 Sopravvenienze attive	2.221.553.926	309.427.164		
	3 Rimborso di assic. di capitale recupero ind.		-94.152.499	2.457.462.401	1.304.193.388
	TOTALE			1.005.727.228.279	894.206.478.821
	Perdita dell'esercizio			1.458.977.338.799	1.481.542.807.149
	TOTALE			2.548.604.561.078	2.375.810.879.170

IL PRESIDENTE DEL COMITATO DI GESTIONE

RELAZIONE AL BILANCIO CONSUNTIVO DELLA SACE

Esercizio 1992

(I parte)

I N D I C E

1. Evoluzione della congiuntura economica.....pag. 1
2. Attivita' della Sezione nel 1992.....pag. 7
3. Prospettive di sviluppo delle esportazioni
italiane.....pag. 16
4. Previsioni finanziarie della Sezione
per il 1993.....pag. 18

1. Evoluzione della congiuntura economica

Nel 1992 lo scenario economico internazionale e' stato caratterizzato dal perdurare della fase di debolezza congiunturale sperimentata nei precedenti due anni.

La contenuta crescita delle economie industrializzate ha risentito del permanere di un clima di incertezza, accentuato dalle tensioni sui mercati valutari emerse nei primi mesi del secondo semestre, dalla contenuta ripresa dell'economia statunitense e dal rallentamento dello sviluppo economico in Germania.

Dopo una lieve accelerazione nel primo trimestre l'attivita' economica dell'area OCSE ha ripreso a decelerare registrando nel secondo semestre un tasso di sviluppo inferiore a quello della prima parte dell'anno.

Per l'intero anno, l'OCSE stima una crescita del PIL in termini reali dell'1,5% rispetto allo 0,8% del 1991.

In molti paesi industrializzati - tra i quali gli Stati Uniti d'America, il Giappone e il Regno Unito - sono stati adottati una serie di aggiustamenti, miranti a ridurre gli elevati livelli di indebitamento contratti nella seconda meta' degli anni '80, che, tuttavia, stimolando il risparmio e comprimendo gli investimenti hanno frenato la domanda e la produzione.

Un ulteriore freno alla crescita economica e' provenuto dalla maggiore cautela del sistema bancario e degli intermediari finanziari nella concessione di nuovi prestiti.

Tuttavia segnali positivi di una possibile ripresa della crescita economica sono stati forniti da un lieve miglioramento dell'economia statunitense nella seconda parte dell'anno il cui PIL si e' accresciuto sempre secondo l'OCSE del 2% (3% secondo Banca d'Italia) rispetto al 2% del primo semestre.

Per i paesi europei la contenuta crescita e' stata in gran parte indotta dagli alti tassi di interesse determinati dalla politica monetaria e fiscale adottata dalla Germania dopo la riunificazione del 1990.

Agli iniziali effetti positivi della riunificazione, che avevano determinato un aumento delle esportazioni verso la Germania dei partner CEE, stimolando la crescita economica dell'area, si sono sovrapposte tensioni

XI LEGISLATURA - DISEGNI DI LEGGE E RELAZIONI - DOCUMENTI

inflazionistiche che hanno condotto all'adozione da parte della Germania di una politica monetaria restrittiva con l'innalzamento dei tassi di interesse. A tale politica si sono allineati gli altri paesi europei non appena la domanda tedesca ha iniziato a contrarsi.

Durante i mesi estivi si sono manifestate tensioni sui mercati valutari sostanziatesi in un deprezzamento del dollaro USA e dello Yen nei confronti delle monete europee.

Alcuni paesi quali l'Italia e il Regno Unito, preoccupati per le perdite di competitività e per il clima recessivo interno, hanno dovuto svalutare le proprie monete riaggiustando le parità all'interno dello SME o uscendo temporaneamente dallo stesso con il pericolo tuttavia di un riaccendersi delle tensioni inflazionistiche.

La debolezza della domanda e le flessioni nei corsi delle materie prime hanno contribuito alla decelerazione dell'inflazione.

In media d'anno l'inflazione dell'area CEE, misurata dal deflatore del PIL, è scesa dal 5,2% del 1991 al 4,8% nel 1992, mostrando una tendenza al rallentamento in tutti i paesi fatta eccezione per la Germania che ha subito un'accelerazione di un punto percentuale tra il 1991 e il 1992 (da 4,5% e 5,5%).

Per l'intera area OCSE l'inflazione si è attestata sul 3,5% rispetto al 4,3% del 1991.

Al di fuori dell'area OCSE le condizioni di crescita sono state migliori, anche se la stessa è avvenuta a tassi più contenuti che negli anni precedenti.

Si stima che il prodotto nazionale dei DAE (dynamic Asian economics - Korea, Taiwan, Hong Kong, Singapore, Thailandia e Malaysia) si sia accresciuto, in termini reali, del 6,5% nel 1992 rispetto al 7,5% del 1991, in seguito all'adozione di politiche più restrittive miranti a contenere l'inflazione.

Una crescita dell'11% è stata conseguita dalla Cina sospinta dalla favorevole evoluzione delle esportazioni di manufatti.

Una sostenuta crescita è stata registrata da quei paesi dell'America Latina che hanno adottato programmi di stabilizzazione e aggiustamento strutturale. In particolare, in Argentina ed in Cile lo sviluppo economico, si è realizzato ad un tasso prossimo al 7%; in Messico è stato inferiore al 3%. Il Brasile, invece, continua a dibattersi con un clima di incertezza politico ed un

XI LEGISLATURA - DISEGNI DI LEGGE E RELAZIONI - DOCUMENTI

elevato tasso di inflazione prossimo al 25%.

Le correnti di scambio si mantengono alquanto vivaci garantendo un avanzo di parte commerciale pari a circa 15 miliardi di dollari.

Per l'intera area la crescita si e' mantenuta uguale a quella del precedente anno (+3,2%).

Nell'Europa centrale e dell'Est si e' registrato per quei paesi che hanno adottato radicali riforme dei sistemi preesistenti, come l'Ungheria, la Polonia e le Repubbliche federali ceca e slovacca, una ripresa della produzione e una decelerazione dell'inflazione.

Segnali meno positivi si sono manifestati in Bulgaria e in Romania dove la produzione industriale continua a contrarsi e l'inflazione si mantiene elevata.

Tra i paesi dell'ex URSS quelli del CSI hanno accusato continue flessioni della produzione industriale risentendo della disgregazione di un sistema basato sulla pianificazione centralizzata.

Uno stimolo positivo alla crescita per i paesi dell'Europa centro-orientale e' stato fornito dalle esportazioni verso i paesi OCSE e da una maggiore vivacita' degli scambi intra-area. Permangono, tuttavia, difficolta' per i paesi del CSI per i quali al collasso degli scambi interni si e' affiancata una riduzione delle esportazioni di petrolio all'area OCSE per difficolta' insorte nell'approntamento delle forniture.

Nonostante il rallentamento della congiuntura internazionale il commercio mondiale dovrebbe essersi espanso ad un tasso del 4,7% rispetto al 3,5% del 1991 accusando una contrazione nella seconda parte dell'anno quale riflesso della debolezza della domanda in Giappone e nei paesi OCSE europei.

Per l'area OCSE i prezzi all'importazione sono diminuiti dello 0,8% in valuta locale mentre, in dollari, sono aumentati dell'1,4%.

I prezzi all'esportazione sono invece aumentati sia in valuta locale (+0,6%), sia in dollari (+3,6%). L'aumento piu' sostenuto dei prezzi all'esportazione ha consentito un miglioramento delle ragioni di scambio dell'intera area OCSE del 4,9%.

Gli squilibri di parte corrente continuano a permanere per l'ampliarsi delle divergenze economiche tra i maggiori paesi industrializzati. I disavanzi degli Stati

XI LEGISLATURA - DISEGNI DI LEGGE E RELAZIONI - DOCUMENTI

Uniti e della Germania dovrebbero essersi ampliati risultando pari rispettivamente al 1 e all'1,4% del PIL, così come l'avanzo del Giappone si è ulteriormente rafforzato (3,1% del PIL), in gran parte in seguito a guadagni in termini di ragioni di scambio e per maggiori redditi da investimento.

Al di fuori dell'area OCSE il disavanzo di parte corrente dei paesi OPEC dovrebbe essere migliorato (da -48 a -31 miliardi di dollari) per il venir meno dei trasferimenti di valuta agli Stati Uniti e per l'aumento della produzione petrolifera nonostante il basso corso dei prezzi petroliferi.

Infine, non si sono registrate variazioni significative per i quattro paesi di nuova industrializzazione asiatici e per l'area latino-americana.

I mercati valutari sono stati caratterizzati dall'instabilità dei tassi di cambio delle maggiori valute. Il dollaro, dopo essersi deprezzato, sul finire dell'estate ha recuperato sia sullo Yen sia sul marco tedesco collocandosi alla fine del 1992 su livelli superiori del 4 e dell'11% a quelli di fine settembre, riflettendo il miglioramento del clima congiunturale negli Stati Uniti. All'interno dello SME, come già evidenziato, specialmente nella seconda parte dell'anno sono emerse forti tensioni in particolare per la peseta spagnola, l'escudo portoghese, la sterlina irlandese, la corona danese e la lira italiana che hanno accusato pesanti deprezzamenti nei confronti del marco tedesco.

- 1.2 Nel 1992 l'economia italiana è stata caratterizzata da un clima congiunturale recessivo. La debolezza della domanda interna non è stata compensata dalla sostenuta ripresa delle esportazioni che avrebbe dovuto prodursi in seguito alla svalutazione della moneta nazionale.

La frenata dei consumi delle famiglie, l'atonìa degli investimenti e il deterioramento della competitività dei prodotti italiani con la conseguente perdita di quote di mercato hanno prodotto effetti negativi sulla produzione provocando un rallentamento della crescita economica, l'aumento della disoccupazione e un ampliamento del disavanzo pubblico.

Secondo gli ultimi dati ISTAT disponibili nel terzo trimestre il PIL, su base annua, è aumentato solo dello 0,8% in presenza di una crescita dei consumi privati dell'1,8% e di una contrazione del 6,1% degli investimenti fissi.

XI LEGISLATURA - DISEGNI DI LEGGE E RELAZIONI - DOCUMENTI

La crescita del PIL stimata per l'intero anno dai maggiori centri di ricerca dovrebbe essersi attestata sull'1,1%-1,2% rispetto all'1,4% del 1991. Nel mese di novembre la produzione industriale ha registrato una contrazione del tasso tendenziale dell'1,7%.

Nello stesso mese l'indice tendenziale dei prezzi all'ingrosso e' aumentato del 2,4% e quello dei prezzi alla produzione del 2,2%, mostrando entrambi un trend di crescita avendo risentito della svalutazione della moneta nazionale, previsto peraltro accelerare nei prossimi mesi in seguito all'aumento dei prezzi delle materie prime espressi in dollari.

Tuttavia, il ritmo di crescita del costo della vita si mantiene moderato, contenuto dalla debolezza della domanda interna. Il tasso medio dell'inflazione a dicembre, infatti, si e' attestato sul 5,4%, un punto percentuale in meno rispetto al 1991 e quello tendenziale al 4,8% (6% nel 1991).

Le continue misure adottate dalle Autorita' monetarie italiane per mantenere la lira nel margine stretto di fluttuazione nello SME hanno condotto ad un rialzo dei tassi di interesse ampliando cosi' il gia' ampio differenziale di interessi con i maggior paesi europei. Tuttavia, nonostante l'alta remunerativita' per gli investimenti esteri, gli afflussi di capitali sono diminuiti di circa il 30% rispetto al 1991 per una progressiva mancanza di fiducia degli investitori esteri. La bilancia dei pagamenti ha, cosi', chiuso il 1992 con un disavanzo di 32.549 miliardi rispetto a quello di 8.571 miliardi del 1991.

Alla fine dell'anno le riserve valutarie, pari a 67.240 miliardi, sono tornate sui livelli precedenti alla crisi valutaria.

La bilancia commerciale italiana nel 1992 ha registrato un saldo negativo di 12.681 miliardi, originatosi da esportazioni per 219.427 miliardi ed importazioni per 232.108. Rispetto al 1991 le esportazioni, risentendo della scarsa vivacita' della domanda mondiale, sono aumentate in valore solamente del 4,6% nonostante la debolezza della lira e le importazioni del 2,8% segnale del clima recessivo esistente in Italia.

Il disavanzo si compone di un passivo energetico per 20.103 miliardi, di uno agro alimentare per 17.419 miliardi, di uno chimico per 11.734 miliardi e, infine, di un saldo positivo per le altre merci di 36.575

miliardi.

Rispetto al 1991 il disavanzo si e' ridotto del 20,8% specialmente in seguito alla riduzione del 7,8% del disavanzo del settore agro-alimentare e del 9,3% di quello energetico (Tale contrazione e' esclusivamente attribuibile ai minori prezzi petroliferi, essendo aumentati sia il cambio del dollaro sia le quantita' importate) e all'aumento del 10,3% dell'avanzo relativo al comparto prodotti metalmeccanici.

Va sottolineata la lieve ripresa del settore tessile-abbigliamento (+2%) e il sensibile aggravamento del disavanzo del comparto mezzi di trasporto (+60,3%).

Con riferimento alla composizione geografica del commercio estero italiano si osserva che gli scambi hanno interessato prevalentemente i paesi dell'area industrializzata. L'aumento degli scambi, tuttavia, ha generato un ampliamento del saldo negativo per l'Italia rispetto al 1991 essendo passato da -8.798 miliardi a -11.857 in seguito ad un aumento del 3,4% delle importazioni superiore a quello dell'1,8% delle esportazioni.

All'interno dell'area una maggiore vivacita' si e' registrata per il commercio con l'area CEE, ed in particolare con la Germania e la Francia.

E' migliorato il disavanzo con il gruppo "Altri" in seguito alla lieve contrazione (-0,1%) delle importazioni.

E' diminuito anche il disavanzo con i paesi a commercio di Stato o in corso di trasformazione per la crescita del 31% delle esportazioni rispetto a quella del 12% circa delle importazioni.

La variazione di maggior rilievo, tuttavia, si registra per i paesi in via di sviluppo, per i quali il passivo si e' trasformato in attivo, passando a -3.252 miliardi a +2.126. Infatti, il disavanzo con i paesi OPEC si e' contratto da -6.154 a -2.959 miliardi per l'aumento delle esportazioni specialmente verso l'Arabia Saudita (+17,9%), l'Iran (+15,9%), gli E.A.U. (+34,1%), l'Ecuador (+16,3%), il Venezuela (+21,7%), la Nigeria (+33,8%) e per una generalizzata contrazione delle importazioni da tutta l'area petrolifera attribuibile al minor prezzo del petrolio.

Infine, l'avanzo verso gli altri PVS e' aumentato da 2.902 a 5.085 miliardi.

2. Attivita' della Sezione nel 1992

Nel corso del 1992 la Sezione ha rivisto gli indirizzi, generali e particolari, di politica assicurativa al fine di adeguare gli strumenti operativi e le loro procedure tecniche alle esigenze degli operatori nazionali.

Un primo gruppo di decisioni si e' riferito ai seguenti argomenti: maggiore coinvolgimento dell'esportatore nelle operazioni finanziate con crediti finanziari; copertura assicurativa del bid bond; stipula di un trattato quadro con organismi assicurativi esteri; metodologie istruttorie per gli indennizzi relativi ai rischi di revoca e distruzione; modifica procedura di indennizzo per i rischi di cambio; utilizzazione del plafond a MLT per il 1993.

Le decisioni assunte dalla SACE in merito al primo argomento, rispondono all'esigenza di corresponsabilizzare maggiormente gli operatori in cui contratti commerciali siano inseriti in un credito finanziario al fine di contenere il rischio della Sezione soprattutto in settori, come quello alberghiero, i cui e' stato registrato un elevato grado di sinistrosita'.

Al riguardo, l'esportatore italiano sara' chiamato a rilasciare in favore della SACE una lettera di manleva e qualora il giudizio sull'affidabilita' della ditta italiana lo suggerisca, una fidejussione bancaria o una polizza fidejussoria.

Inoltre la SACE si e' riservata la facolta' di effettuare monitoraggi, attraverso societa' specializzate, sull'andamento delle erogazioni del credito rispetto alla realizzazione del progetto.

Per quanto attiene specificatamente il settore alberghiero, dove piu' alta e' la sinistrosita' delle operazioni finanziarie collegate con la realizzazione di progetti turistici, e' stata ridotta al 70% la percentuale massima di copertura assicurativa per il rischio di insolvenza del debitore pubblico e privato limitandola, peraltro, a casi specifici assistiti da particolari garanzie reali.

In merito alla copertura assicurativa del bid bond la SACE, valutandone il carattere di autonomia rispetto alle operazioni principali per le quali venga richiesta la promessa di garanzia, ha stabilito che "...per le operazioni in esame la promessa di garanzia non possa

XI LEGISLATURA - DISEGNI DI LEGGE E RELAZIONI - DOCUMENTI

essere rilasciata contestualmente alla copertura sul bid bond", ma solo dopo l'aggiudicazione dell'appalto o, comunque, nell'imminenza della conclusione della gara. Tale condizione potrà non essere applicata in caso di gare relative a progetti finanziati dalle Istituzioni Finanziarie Internazionali.

Con l'obiettivo di rafforzare e migliorare la cooperazione tra gli enti assicuratori aderenti all'Unione di Berna, la SACE ha approvato la bozza di trattato quadro di riassicurazione con l'EKN (organismo assicurativo svedese) e l'OND (belga). L'accordo ha lo scopo di consentire la riassicurazione delle polizze emesse dall'uno o dall'altro organismo assicurativo per contratti di fornitura o finanziamento. L'intervento è limitato alla percentuale di riassicurazione corrispondente alla quota di partecipazione dell'esportatore nazionale.

La forma di collaborazione summenzionata consentirà alla SACE di non ricorrere all'assicurazione congiunta e di evitare, in tal modo, onerosi appesantimenti gestionali.

In ordine alle metodologie operative legate all'istruttoria dei sinistri per i rischi di revoca e distruzione si è ritenuto opportuno:

- relativamente all'art. 14/n.3 legge 227/77 (revoca di commessa) definire i nuovi termini e condizioni che saranno applicati per l'eventuale liquidazione del sinistro per le voci di costo: spese generali; know how e oneri finanziari;
- per il rischio di distruzione (art. 14/5 L. 227/77) di seguire il criterio dell'ammortamento lineare, ossia, di tener conto della svalutazione costante del bene con riferimento al valore iniziale alla data di immissione in cantiere, correlato al valore finale dichiarato dall'Assicurato in sede di assunzione del rischio.

Si è ritenuto opportuno, nel caso di pagamenti per perdite di cambio per rate indennizzate per il rischio politico, prevedere che siano predisposte contemporaneamente le schede di indennizzo per rischio politico e di cambio, applicando il cambio indicativo indicato nella scheda per l'indennizzo del rischio politico. Con tale nuova procedura si rende possibile procedere alla liquidazione dell'indennizzo per i due rischi in pari data ed evitare quei ritardi che comportano la corresponsione degli interessi di mora.

XI LEGISLATURA - DISEGNI DI LEGGE E RELAZIONI - DOCUMENTI

Un'ultima decisione di particolare rilievo ha riguardato l'utilizzazione del plafond annuale fissato per le operazioni con dilazione di pagamento oltre i 24 mesi.

Si e' infatti stabilito, al fine di ridurre l'elevata concentrazione dell'esposizione assicurativa e pervenire ad una migliore diversificazione del portafoglio di rischio della Sezione, di fissare un limite generale all'utilizzo dei rientri previsti per il 1993 per i sette paesi verso i quali la SACE e' maggiormente esposta. Nell'ambito di tale limite saranno introdotti criteri specifici per i singoli paesi.

Nel corso dell'anno sono state apportate importanti modifiche alle condizioni generali di polizza relative agli investimenti all'estero, alla polizza globale contraente, alla garanzia diretta alle banche (art. 15/1 L. 227/77), alle linee di credito a breve termine e conferme di aperture di credito.

Con riferimento agli investimenti all'estero si e' rilevato che la normativa vigente risulta superata dalle innovazioni legislative intervenute successivamente quale la legge istitutiva della SIMEST e gli interventi per l'innovazione e lo sviluppo delle piccole e medie imprese. Tale realta' ha evidenziato la necessita' di porre allo studio una ampia revisione delle CGP per gli investimenti all'estero. In attesa di piu' ampi aggiornamenti sono state operate parziali modifiche migliorative che stabiliscono di:

- considerare decaduta la condizione di ammissibilita' alla garanzia consistente nell'esonero dall'obbligo di versamento di un deposito del 50% del controvalore in lire dell'importo da trasferire;
- estendere a 20 anni la durata massima della garanzia e sono ammissibili eventuali proroghe;
- portare al 90% la percentuale di copertura massima nei casi di operazioni effettuate in associazione con la MIGA o con l'IFC;
- effettuare il pagamento del premio in due versamenti semestrali;
- introdurre la possibilita' di innalzare sia il valore iniziale dell'investimento (sino al 100%) sia il limite annuo del valore iniziale dell'investimento stesso (al 10%), negli stessi casi in cui e' possibile aumentare la percentuale di copertura massima.

XI LEGISLATURA - DISEGNI DI LEGGE E RELAZIONI - DOCUMENTI

Per quanto riguarda la definizione o individuazione dei soggetti del contratto nelle polizze globali contraente la Sezione ha emanato norma interpretativa delle CGP estendendo tale possibilita' di stipula dai "ConSORZI all'export o Istituti Finanziari che stipulano i contratti di assicurazione per conto terzi" a tutti i consorzi che effettuino esportazioni. Da tale decisione discende la delibera di carattere generale: "Relativamente alle polizze globali contraente, la SACE considerera' contraenti tutti i consorzi che effettuino esportazioni, nonche' tutti i raggruppamenti di imprese, quale che sia la natura giuridica degli stessi, purché abbiano come oggetto sociale la commercializzazione anche all'estero dei prodotti delle imprese consociate".

E' stato completato, altresì, il processo di revisione e aggiornamento della garanzia diretta alle banche (art. 15/1 L. 227/77). Gli aggiustamenti deliberati si riferiscono alla possibilita', nel caso di finanziamenti in valuta effettuati con provvista estera di valuta identica a quella di impiego, di utilizzare tale valuta sia per il pagamento del premio che per la liquidazione di eventuali indennizzi.

Sono state approvate per un periodo sperimentale di 12 mesi alcune modifiche alle CGP per le linee di credito a breve termine e conferme di aperture di credito approvate nel 1991. Tra le innovazioni introdotte le piu' importanti si sono sostanziate nella introduzione:

- della ridefinizione ed ampliamento delle "linee di credito a carattere interno" che ora possono essere utilizzate per le conferme di apercredito verso tutte le banche di un paese beneficiario.
- del principio della globalita' assoluta mediante il quale l'assicurato si impegna a segnalare tutti gli utilizzi effettuati nei confronti di banche del Paese beneficiario anche nel caso in cui siano scaduti o siano stati rimborsati nel medesimo semestre.

Infine, in materia di rischio Paese, la Sezione ha recepito le delibere del CIPES assunte nella riunione del 2 giugno 1992 per le operazioni verso Algeria e l'Albania.

In particolare, il CIPES ha deliberato:

- per l'Algeria:
in aggiunta alla linea di credito gia' stabilita con propria delibera del 17 ottobre 1990, la SACE potra' assumere nuovi impegni assicurativi per crediti da

XI LEGISLATURA - DISEGNI DI LEGGE E RELAZIONI - DOCUMENTI

concedere alle condizioni di copertura massime consentite per forniture di grano duro e prodotti assimilati all'Algeria fino all'ammontare di 150 mld. di lire entro l'anno 1992, avvalendosi delle disponibilita' ancora esistenti sul plafond rotativo a breve termine, che sara' ridotto di pari importo.

- per l'Albania:
"la SACE potra' assicurare crediti all'esportazione alle condizioni piu' favorevoli stabilite in generale con precedenti delibere di questo Comitato, trasferendo anche, ove occorra, sul medio termine le disponibilita' esistenti sul plafond a breve, per forniture di beni e servizi all'Albania nei vari settori produttivi, con particolare riferimento a quello agricolo, ed avuto anche riguardo alla formazione di personale qualificato."

E' stata inoltre recepita la decisione assunta dalle Amministrazioni componenti il CIPES di concedere, a valere sulla tranche 1990 prevista dall'accordo italo-sovietico del 1990, alla Russia 750 miliardi, all'Ucraina 150 miliardi, ed alla Bielorussia 100 miliardi.

Si e' inoltre proceduto, ad una ampia e continua revisione che ha portato numerose variazioni nell'atteggiamento assicurativo. Sono state riclassificate in terza categoria di rischio: Anguilla, Maurizio, Mayotte, Saint Elena, Trinidad e Tobago; nella terza categoria e poste in sospensiva: Aruba, Comore, S. Kitts-Nevis. E' stata deliberata la sospensiva per Antigua, Guinea, Sao Tome' e Principe. Sono stati posti in pausa di riflessione le Antille Olandesi, la Bulgaria (riclassificata in terza categoria) l'Etiopia il Guatemala, l'Angola e la Repubblica Dominicana (limitatamente al medio e lungo termine).

E' stato anche stabilito di estendere la richiesta di lettera di credito irrevocabile anche per il settore pubblico a tutti i paesi di piccole dimensioni appartenenti alla terza categoria di rischio.

In materia, altri provvedimenti significativi sono: l'introduzione di plafonds ad esaurimento a favore di Albania, Slovenia, Pakistan e Trinidad e Tobago; di un plafond rotativo a medio e lungo termine per la Turchia; ripristino del plafond preesistente per le Filippine; trasferimento del Cile dalla 3^a alla 2^a categoria di rischio. In 2^a categoria e' stata classificata anche la Cecoslovacchia per la quale e' stato previsto anche l'esame caso per caso delle operazioni secondo la

XI LEGISLATURA - DISEGNI DI LEGGE E RELAZIONI - DOCUMENTI

tipologia dei garanti. Per l'Iran si e' convenuto sull'opportunita', emersa in seguito ad incontri tra le maggiori ECA, di richiedere una garanzia del Ministero degli Affari economici e delle Finanze per le operazioni di rilevante ammontare (contratti superiori a 100 mln. di dollari).

Si e' proceduto, anche, all'esame delle Repubbliche dell'ex URSS stabilendo di non accogliere le richieste di copertura assicurativa per Armenia, Azerbaijan, Georgia, Kirghizstan, Moldavia, Tajikstan, Turkmenistan. La Russia e' stata posta in 2^ categoria di rischio, mentre l'Ucraina, la Bielorussia il Kazakhstan, la Lituania, l'Estonia, la Lettonia e l'Uzbekistan in 3^ categoria. Per tutti i paesi sono state tuttavia introdotte cautele per l'assunzione di coperture assicurative sia a breve sia a medio e lungo termine.

Infine, per la Croazia e' stata decisa una cauta riapertura a breve termine.

Le domande di nuove coperture assicurative pervenute alla Sezione nel corso del 1992 sono state 1.823, di cui 1.528 domande di garanzia e 295 di promessa di garanzia. Rispetto al 1991 si e' registrata una contrazione del 14,6% nel numero delle domande inoltrate, originatasi da una flessione del 9,9% delle richieste di garanzia e da una del 32,8% di quelle di promessa.

Nel periodo in esame le nuove garanzie rilasciate sono state 1.081 (-3,5% rispetto al 1991) al netto di 113 operazioni non perfezionate per il mancato versamento del premio o per espressa rinuncia degli assicurandi.

Il valore contrattuale delle operazioni assicurate e' ammontato a circa 22.049 miliardi, con un aumento del 3,5% rispetto al 1991; a fronte di tale importo la Sezione ha assunto nuovi impegni assicurativi per 14.975 miliardi (+1,9% rispetto al 1991), di cui 10.175 per operazioni con dilazione di pagamento superiore a 24 mesi (-8,8%) e 4.800 per transazioni a breve termine (+35,4%).

Se si escludono dagli impegni assunti quelli derivanti dai crediti di rifinanziamento concessi nel 1991 a Marocco, Guinea Bissau e Algeria e nel 1992 al Messico, l'incremento delle garanzie concesse passa a +27,6%. A medio e lungo termine si registra un aumento del 24,1%.

Le garanzie emesse a fronte del rischio commerciale sono state 142 e hanno dato luogo all'assunzione di nuovi

XI LEGISLATURA - DISEGNI DI LEGGE E RELAZIONI - DOCUMENTI

impegni per 498 miliardi rispetto ai 204 del 1991.

Il valore contrattuale delle nuove garanzie assicurative ha rappresentato il 10,1% del totale delle esportazioni italiane. Se si considera solamente l'impegno assicurativo, le nuove coperture hanno assorbito il 6,8% del totale esportato.

Se alle nuove garanzie rilasciate nel corso dell'anno si sommano gli impegni assunti a fronte di variazioni concesse ad operazioni assicurate nei precedenti esercizi, il plafond annuale (fissato dalla legge di bilancio n. 12.000 miliardi) al 21.12.92 era stato utilizzato per 11.128 miliardi. Sempre alla stessa data sul plafond rotativo (fissato dalla legge di bilancio in 18.000 miliardi) le disponibilita' residue erano pari a 2.765 miliardi, al netto dell'accantonamento nell'ambito del trattato di riassicurazione SACE-SIAC di 5.000 miliardi.

Alla fine dell'anno l'esposizione della Sezione ammontava a 50.266 miliardi derivante per 40.200 miliardi da impegni a medio e lungo termine e per 10.066 miliardi da impegni a breve termine. Rispetto alla fine del 1991 si e' registrato un aumento dell'esposizione del 11,1% in seguito agli incrementi del 11,1% e del 11,5% rispettivamente per gli impegni in essere a medio e lungo termine e per quelli a breve termine. La distribuzione di tali impegni fra le maggiori aree geografiche risulta essere la seguente:

(quote %)	m.l.termine	b/termine	totale
Paesi industrializzati	7,6	4,3	6,9
Paesi a commercio di Stato o in caso di trasformazione	27,2	24,2	26,6
Paesi OPEC	43,3	54,7	45,6
Altri PVS	21,9	16,8	20,9
Totale	100	100	100

Dal confronto con l'analoga situazione di fine 1991 si evidenzia, in termini di pesi percentuali, un generalizzato incremento dell'incidenza a medio e lungo

XI LEGISLATURA - DISEGNI DI LEGGE E RELAZIONI - DOCUMENTI

termine di tutte le aree esaminate ad eccezione del gruppo "Altri PVS" per i quali il peso percentuale e' diminuito di 2,2 punti.

A breve termine, invece, e' aumentato soltanto il peso percentuale dei Paesi a commercio di stato o in corso di trasformazione passato dall'11,3% al 24,2%.

Se agli impegni non ancora scaduti alla fine dell'anno (50.266 miliardi) si aggiungono quelli relativi a crediti scaduti e non onorati, sia che abbiano dato luogo, a richieste di indennizzo o a denunce di mancati incassi, l'esposizione complessiva della Sezione alla fine del 1992 era pari a 61.801 miliardi.

Nel corso dell'anno la Sezione ha contabilizzato premi lordi per 249,3 miliardi, di cui 226,8 miliardi derivanti dall'attivita' diretta e 22,5 da quella di riassicurazione. Rispetto al 1991 si e' registrato un aumento del 24,5% derivante dall'incremento del 26,9% dei premi a fronte dell'attivita' diretta e da quello del 4,2% degli introiti originatisi dall'attivita' di riassicurazione.

Nel corso dell'anno sono stati contabilizzati indennizzi per circa 2.118 miliardi, con una contrazione del 8,5% rispetto al 1991. Gli indennizzi per rischi politici sono stati pari a 2.053 miliardi (-6% rispetto al precedente anno) e quelli per rischi commerciali a 12 miliardi (-86,3%).

A tali importi si devono aggiungere 30 miliardi circa liquidati a fronte della gestione del rischio di cambio (+5,9%).

I sinistri liquidati per rischi assunti in riassicurazione sono ammontati a 23 miliardi (+47%).

Nello stesso periodo la Sezione ha contabilizzato recuperi per 490 miliardi relativi a rientri per consolidamenti, rifinanziamenti e per recuperi realizzati al di fuori di procedure ufficiali di ristrutturazione, con una flessione del 30% circa rispetto al precedente anno dovuta alla diminuzione dei rifinanziamenti. A tale importo si deve aggiungere un miliardo recuperato a fronte dell'attivita' di riassicurazione.

Al fine del 1992 gli indennizzi pagati da recuperare erano pari a 10.134,7 miliardi, di cui 10.089,1 miliardi a fronte dei rischi politici e 45,6 per rischi commerciali.

Tale importo differisce da quello di 7.965,2

XI LEGISLATURA - DISEGNI DI LEGGE E RELAZIONI - DOCUMENTI

miliardi, iscritto in bilancio tra i conti d'ordine, in quanto include gli utilizzi del Fondo rotativo al netto dei recuperi in linea capitale relativi ad indennizzi ad esso imputati.

3. Prospettive di sviluppo delle esportazioni italiane

Il clima di incertezza che ha caratterizzato l'andamento congiunturale dei paesi industrializzati nel 1992 si stima continui ad esercitare la sua influenza anche nel 1993.

Le piu' recenti previsioni dei maggiori centri di ricerca stimano una crescita del PIL dell'intera area OCSE prossima al 2% ad un livello, quindi, di poco superiore a quello del 1992 (1,5%).

Le divergenze esistenti tra le politiche economiche delle maggiori economie si accentueranno ulteriormente.

Alla ripresa dell'economia statunitense (+2,4/2,5%) si affiancherà una decelerazione nel tasso di sviluppo del Giappone (+1,2%) e dei paesi europei (1,2%).

Sul fronte dell'inflazione si dovrebbero registrare ulteriori flessioni favorite dai corsi depressi dei prezzi delle materie prime, dal contenimento dei costi unitari del lavoro e dalla debolezza del clima congiunturale. Per l'intero anno il tasso d'inflazione dell'area OCSE dovrebbe attestarsi sul 3,2%

La moderata ripresa della congiuntura per l'area industrializzata solleciterà positivamente il commercio mondiale che si espanderà ad un tasso del 4,9% rispetto al 4,7% del precedente anno.

Un ulteriore impulso espansivo potrebbe provenire dalla conclusione dei negoziati dell'Uruguay Round.

Il maggior contributo alla crescita degli scambi mondiali sarà fornito dai paesi in via di sviluppo, per i quali si stima una crescita delle importazioni superiore all'8%, in particolare da quelli asiatici di recente industrializzazione e dall'area latino-americana.

Nonostante la moderata crescita dell'intera area industrializzata l'economia italiana nel 1993 continuerà a registrare un andamento riflessivo del ciclo economico così come gran parte dei paesi comunitari.

Il Pil, in termini reali, registrerà una crescita inferiore all'1% (0,8% per l'OCSE; 0,5% per la Banca d'Italia) per le flessioni accusate dai componenti della domanda interna. È prevista infatti una marcata flessione degli investimenti ed un ulteriore

raffreddamento dei consumi delle famiglie.

La debolezza della domanda interna potrebbe essere compensata nel corso dell'anno dalla maggiore vivacità della domanda estera che consentirebbe una ripresa dell'attività produttiva.

In volume le esportazioni italiane, dovrebbero accrescersi ad un tasso prossimo al 6,5%, maggiore di quello di crescita della domanda per il recupero di competitività delle merci italiane in seguito alla svalutazione della lira.

I prezzi all'esportazione dovrebbero aumentare del 9%.

I maggiori partners commerciali continueranno ad essere i paesi comunitari anche se la sfavorevole fase congiunturale che stanno attraversando contiene il tasso di espansione delle loro importazioni.

Maggiori opportunità saranno fornite dai paesi asiatici di nuova industrializzazione e da alcune economie asiatiche.

4. Previsioni finanziarie della Sezione per il 1993

Al 31.12.1992 le disponibilita' finanziarie della Sezione (ivi compresi i 10 miliardi indisponibili sul Fondo di dotazione) erano pari a circa 1.826 miliardi di cui:

- 1.806 miliardi nei conti di Tesoreria;
- 20 miliardi presso la BNL.

Si stima che alla fine del 1993 dovrebbe registrarsi un avanzo di cassa pari a 434 miliardi, tenuto conto delle entrate (considerate al netto dei 10 miliardi indisponibili sul Fondo di dotazione) e delle uscite previste per il 1993 di seguito riportate.

Entrate:

- 1.010 miliardi quale incremento del Fondo di dotazione stabilito dalla Legge finanziaria;
- 430 miliardi quale incremento del Fondo rotativo stabilito con Legge di bilancio;
- 220 miliardi a titolo di premi netti;
- 125 miliardi quali recuperi, a fronte di rate di piani d'ammortamento di intese bilaterali di consolidamento e di modesti importi a fronte dell'accordo di rifinanziamento algerino.

Uscite:

- 67 miliardi per spese generali di amministrazione;
- 3.100 miliardi a titolo di indennizzi, valutazione prudenziale che tiene conto anche delle piu' recenti situazioni di potenziali sinistrosita', nonche' delle variazioni registrate nel corso dei cambi. Tale previsione sara' rivista periodicamente.

RELAZIONE AL
BILANCIO CONSUNTIVO DELLA SACE
Esercizio 1992
(seconda parte)

BILANCIO CONSUNTIVO DELL'ESERCIZIO 1992
-----**Premessa**

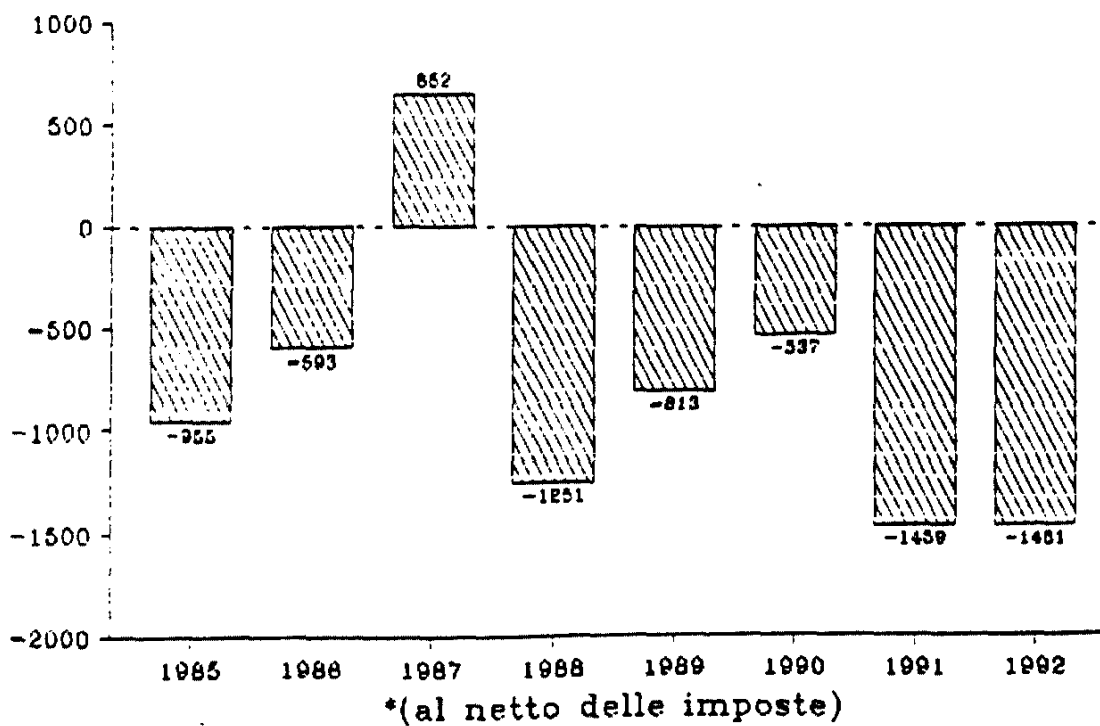
Il bilancio consuntivo dell'esercizio 1992 è stato redatto secondo la metodologia contabile adottata per il 1991.

Risultati di gestione

	esercizio 1992	
- costi	lit.	2.335.810.679.170 -
- ricavi	lit.	884.268.472.021 -
- deficit	lit.	<u>1.451.542.207.149 -</u>


1.- L'esercizio 1992 si è chiuso con una perdita di circa 1.452 miliardi di lire. Trattasi di un deficit elevato, che si colloca su un valore sostanzialmente identico a quello contabilizzato il decorso esercizio (1.458 mld.)
Il seguente grafico evidenzia i risultati di esercizio sin dall'esercizio 1985.-

Risultati di esercizio (miliardi di lit.)



2.- Si espongono qui di seguito gli elementi di maggior rilievo che hanno inciso sul risultato economico dell'esercizio 1992, fra i quali emergono: il decremento dei recuperi (-30,15 % ca.), il decremento degli indennizzi pari al - 8,46 %, cui si contrappone un incremento dei premi pari al 24,5 %-

Recuperi/Indennizzi/Premi - 1992/91 (Miliardi di Lit.)



a) Recuperi

Nel 1992 le partite afferenti i recuperi sono state pari a lit.491 miliardi ca. (per capitale e interessi, dati per competenza), mentre nel precedente esercizio erano ammontate a lit.703 mld. ca.- Si rileva quindi complessivamente un decremento di lit. 211,9 mld. (- 30,15 %).

b) Indennizzi

Nel 1992 sono stati contabilizzati indennizzi per lit. 2.118 mld. contro i 2.313 mld. del 1991. Gli indennizzi per rischi politici sono ammontati a lit.2.053 mld. ca. (2.184 mld. ca. nel 1991), quelli per rischi commerciali: lit. 12 mld. ca. (85 mld. nel 1991), per rischio di cambio: 30 mld. ca. (29 mld. nel 1991), nonché per garanzie assunte in riassicurazione 23 mld ca. (15 mld. ca.nel 1991).

c) Premi

Nel corso dell'esercizio 1992 sono stati contabilizzati complessivamente premi per lit.249 mld. contro i 200 mld.

registrati nel 1991, si rileva quindi un incremento di 49 mld. ca., pari al 24,49 %-

d) Trattati di riassicurazione

I trattati di riassicurazione stipulati hanno dato i seguenti risultati complessivi:

- Trattati di riassicurazione attiva:
complessivamente il raffronto premi (22,5 mld.), indennizzi (22,7 mld.), recuperi (1,1 mld.), provvigioni (7,2 mld.) e interessi attivi (0,8 mld.) registra un saldo negativo di 5,5 mld. ca. cui vanno a sommarsi ulteriori 24,6 mld. ca., per effetto dell'incremento delle riserve tecniche premi e sinistri (incremento reale più o meno utili o perdite su cambi). La gestione dei tre trattati di riassicurazione registra un deficit di 30,1 mld., prevalentemente imputabile al rischio commerciale.
- Trattati di riassicurazione passiva:
Non essendovi stata movimentazione sull'operazione base, il saldo delle partite industriali è pari a zero. Si deve peraltro registrare il connesso decremento della riserva premi (per rischio scaduto e utile su cambi), pari a ca. 49 milioni.

e) Gestione rischi commerciali

Le risultanze di cui ai punti precedenti riguardano sia la gestione dei rischi politici sia quella dei rischi commerciali; si è ritenuto peraltro utile evidenziare qui di seguito i risultati relativi alla sola gestione dei rischi commerciali in assicurazione diretta e in riassicurazione.

La gestione diretta accusa per il 1992 un risultato negativo di ca. 6,0 mld. (premi + 6,4, rimborsi di premio - 0,7, indennizzi - 11,7, recuperi + 0,003, rimborso forfettario spese 0,032). A questo dato si deve contrapporre il decremento delle riserve tecniche passate da 30,1 mld. a 26,9 mld. - Il risultato economico della gestione del rischio commerciale in assicurazione diretta passa così a - 2,8 mld. -

Il Trattato di riassicurazione SIAC, sempre per la gestione del rischio commerciale, rileva un sia pur modesto risultato positivo (+ 0,46 mld.) determinato da premi 22,3 mld., interessi su depositi 0,7 mld., recuperi 1,1 mld., contro sinistri per - 16,5 mld. e provv. ni per - 7,1 mld. - Il predetto risultato (saldo delle mere partite industriali) deve però essere integrato dell'incremento delle riserve tecniche (premi e sinistri) pari a 5,2 mld. - Si perviene così ad un

XI LEGISLATURA - DISEGNI DI LEGGE E RELAZIONI - DOCUMENTI

saldo economico negativo di circa - 4,76 mld.-

Il risultato complessivo della Gestione dei Rischi Commerciali è quindi pari a - 7,6 mld.-

f) Rischio di cambio (n.11 art.14 L.227)

La gestione del rischio di cambio per le polizze in essere ha fatto registrare sul conto economico un deficit di 29,2 mld. per l'esborso di perdite per 30,5 mld. e l'introito di 1,3 mld. per benefici (i premi introitati sono ammontati a sole lit. 0,4 milioni).

3) Si evidenziano qui di seguito i flussi finanziari
(in termini di cassa) dell'esercizio 92:

a) I mezzi finanziari della Sezione per l'esercizio 1992 sono ammontati a lit. 4.027 miliardi. Avuto riguardo alla relativa composizione vanno considerati:

- i) lit.1.096 mld.: disponibilità residua al 31/12/91 (lit.1.073 mld. presso la Tesoreria e 23 presso le aziende di credito);
- ii) lit. 1.700 mld.: stanziamento 1992 del Fondo di Dotazione;
- iii) lit. 430 mld.: stanziamento 1992 del Fondo Rotativo;
- iv) lit. 241 mld.: premi incassati nel 1992;
- v) lit. 560 mld.: per recuperi, proventi finanziari e altro;

b) Gli esborsi registrati nel 1991 sono stati pari a lit.2.201 mld., di cui :

- i) lit.2.073 mld.: esborsi per indennizzi;
- ii) lit. 67 mld.: somme retrocesse agli assicurati;
- iii) lit. 61 mld.: uscite a vario titolo;

c) Le disponibilità residue al 31/12/92 ammontano quindi a lit. 1.1826 mld. ca., di cui 1.806 mld. nei conti di Tesoreria e 20 mld. presso la banca tesoriere.

XI LEGISLATURA - DISEGNI DI LEGGE E RELAZIONI - DOCUMENTI

- STATO PATRIMONIALE -

ATTIVO

I MUTUI E INVESTIMENTI

Lit. 6.119.693.500 (lit. 5.353.464.296)

1.- Mutui garantiti da ipoteca

lit. 6.034.206.121 (lit. 5.281.956.917) (v.all.1)

Nel corso dell'esercizio sono stati concessi a sette dipendenti mutui ipotecari per complessive lit. 886.450.000 in conformità al "Regolamento per la concessione di mutui ipotecari ai dipendenti della Sezione", mentre per il decesso di un dipendente avvenuto nel corso del 1992, si è avuta l'estinzione anticipata di un mutuo per lit. 89.482.164 (è scattata in tal caso la polizza caso morte a copertura del debito residuo), cui debbono aggiungersi lit. 4.005.846 per capitalizzazione di interessi per differimento ex-dipendenti. Il valore che compare in bilancio rappresenta il debito residuo al 31/12/92 a carico dei dipendenti beneficiari, al netto delle quote in linea capitale rimborsate alla Sezione nel corso dell'esercizio, pari a lit. 48.724.478.-

2. - Investimenti in c/liquidazione Tratt. Prev.le art.9
Lit. 85.487.379 (lit. 71.507.379) (v. all. 2)

Il trattamento integrativo previdenziale in vigore consente al personale in quiescenza di contrarre prestiti a mezzo riscatto parziale delle future prestazioni previste dal trattamento stesso, ed è coperto da una polizza caso morte accesa presso l'INA.

III Depositi presso Istituti e Aziende di Credito

lit. 1.826.203.389.405 (lit.1.096.171.061.067)

1. Tesoreria Centrale c/c 23620 ex 228 - Fondo di Dotazione -

lit. 1.424.682.704.063 (lit. 686.681.780.641)

Nel corso dell'anno sono stati accreditati lit. 1.700 mld. - a titolo di aumento del Fondo di Dotazione, stanziati con Legge Finanziaria 1992. Sono stati effettuati prelievi per lit. 1.435 mld. e rversamenti per 39.1 mld.- Tenuto conto sia dei girofondi dal c/749 (Fondo Rotativo) per utilizzi mld. 553,9, dei rientri allo stesso per mld. 120, sia del saldo iniziale, lit. 686,6 mld., a fine esercizio residuano sul c/c in questione lit. 1.424,7 mld.-

XI LEGISLATURA - DISEGNI DI LEGGE E RELAZIONI - DOCUMENTI

2. Tesoreria Centrale c/c 23634 ex 749 - Fondo Rotativo
lit. 381.943.723.959 (lit. 385.844.647.381)

.....
Con Legge di Bilancio 1992 la dotazione del Fondo è stata incrementata di 430 mld. di lire. Nel corso dell'esercizio sono stati effettuati accrediti per rientri pari a lit. 120 mld., sono stati effettuati utilizzi per complessive lit. 553,9 mld. - Tali movimentazioni hanno determinato il saldo dello specifico c/c di Tesoreria in lit. 381,9 mld.-(v. all. 20)

3. Aziende di Credito
lit. 19.576.961.383 (lit. 23.644.633.045) (v. all. 3)

.....
Le giacenze sui conti bancari sono nel pieno rispetto del vincolo posto dalla normativa sulla Tesoreria Unica. Con D.M. 561393 del 14 agosto 1989, furono stabilite dal Ministero del Tesoro le norme disciplinanti i rapporti tra la Sace e detta Amministrazione in materia di Tesoreria Unica. Il vincolo di maggior rilievo derivante da tali norme è costituito dal limite di giacenza sui conti intrattenuti con le banche di complessive lit. 100 mld. La normativa ha determinato una contrazione in valore assoluto delle liquidità bancarie che vengono attualmente gestite da un unico Tesoriere nell'ambito di una apposita Convenzione. Nella voce sono comprese, oltre alle disponibilità giacenti sul c/c ordinario intrattenuto con la banca tesoriera, le disponibilità giacenti su altri quattro conti sottorubricati a favore di assicurati per somme ad essi dovute, ma per le quali terzi hanno, a suo tempo, avanzato pretese.

IV Crediti verso Compagnie di riassicurazione e di assicurazione - lit. 5.468.156.273 (lit. 7.509.292.334)

1.- Depositi a garanzia di riassicurazione attiva
lit. 5.468.156.273 (lit. 5.112.601.879)

.....
Su tale voce viene accantonata una somma pari alla riserva premi (rischio politico - lit. 5.287.755.168 - e rischio commerciale - lit. 180.401.105 -), in rapporto alla quota di riassicurazione assunta dalla Sace con la Siac. Gli altri trattati di riassicurazione (con Enti esteri) non prevedono l'istituzione di depositi a garanzia. La SIAC, come di consueto, ha fornito dati provvisori.

2.- Conto corrente con Compagnie di riassicurazione
lit. --- (lit. 2.396.690.455)

.....
Per la prima volta la posta in discorso ha fatto rilevare, al 31.12.92, un saldo negativo; è stata, pertanto, esposta al punto X del Passivo dello Stato Patrimoniale.

XI LEGISLATURA - DISEGNI DI LEGGE E RELAZIONI - DOCUMENTI

V Riserve tecniche su rischi commerciali a carico
riassicuratori e retrocessionari
lit. 66.716.752 (lit.115.604.928)

1.- Riserva premi
lit. 66.716.752 (lit. 115.604.928)

.....
Trattasi dell'unico trattato di riassicurazione passiva
stipulato con l'ente svedese Svenska. L'importo appostato
rappresenta la quota di riserva premi a carico della
Svenska (nei limiti percentuali del trattato) a
diminuzione dell'importo inglobato nella riserva premi
rischi commerciali in assicurazione diretta SACE per
l'operazione di base.

2. Riserva sinistri
lit. --- (---)

.....
Non risultano insoluti al 31/12/92, per cui la voce è solo
prevista, ma non appostata.

VI Crediti diversi
lit. 62.156.668.379 (lit. 53.615.452.664)

1. - Crediti garantiti da fidejussioni
lit. 169.923.724 (lit. ---)

.....
La posta si riferisce ad un unico premio per il quale è
stata data, nel corso dell'esercizio 1992, la
facilitazione del frazionamento del premio, dietro
rilascio di garanzia bancaria fidejussoria (v. all.to
n.4).

Le altre voci del titolo riguardano:

2. per lit. 149.940.000 : crediti verso clienti per
fatture da incassare di cui all'allegato n. 5 -

3. per lit. 2.125.864.604: imposte di acconto relative
all'anno 1992 su interessi bancari ed altri -(v.all. 6).
Quest'importo trova una propria autonoma collocazione nel
bilancio per esigenze fiscali. Esso rappresenta il credito
nato dalla ritenuta di acconto operata dalle aziende di
credito e dalle Poste sugli interessi maturati al
31/12/92;

4. per lit. 44.910.875.216: crediti d'imposta relativi ai
precedenti esercizi. Tra le partite evidenziate in
allegato figurano crediti risalenti al 1978 per i quali
gli uffici hanno provveduto ad interrompere i termini
prescrizionali e per i quali risulta che da parte dei
competenti Uffici Erariali sono in corso le procedure di

XI LEGISLATURA - DISEGNI DI LEGGE E RELAZIONI - DOCUMENTI

rimborso (v.all. 7);

5. per lit. 351.631.159: il credito d'imposta risultante al 31.12.92 IVA 1992;

6. per lit. 680.079.000: credito IVA richiesto a rimborso (lit. 253.576.000 in sede di dichiarazione IVA 1991 e lit. 426.503.000 in sede di di dichiarazione IVA 1992).

7. per lit.10.345.930: depositi per telex, etc.-(v.all.8);

8. per lit. 2.218.804.064: crediti verso assicuratori in conto polizza T.F.R. (trattasi di investimento in polizza del TFR in applicazione del contratto integrativo di lavoro);

9. per lit. 3.142.283.116 : crediti per benefici di cambio e relativi interessi dovuti da Assicurati (di cui lit. 2.595.126.603 riferiti ad una sola operazione per cui vi è un contenzioso legale in corso per mancato versamento alla Sace del beneficio di cambio) (v.all.9).

10. per lit. 8.396.921.566: altri crediti; la voce più significativa è rappresentata da interessi su crediti di imposta per lit. 7.807.309.233 (v. all. n. 10).

VII Premi in corso di riscossione

lit. 13.919.750.690 (lit. 13.420.301.540)

In tale voce sono compresi i premi richiesti in base a garanzie deliberate entro il 31/12/92 e non incassati a tale data: in gran parte (lit. 13.597.501.395) sono relativi alla copertura di rischi politici per garanzie concesse verso la fine dell'esercizio.

VIII Mobili, impianti e costi pluriennali

lit. 2.199.022.874 (lit. 1.579.203.573)

In tale voce sono compresi gli acquisti effettuati per mobili e macchine d'ufficio (v. all. 11), per beni mobili iscritti in pubblici registri (v. all.12),per impianti ed attrezzature (v. all. 13), per diritti di utilizzo opere di ingegno (v. all. 14) e per opere di ingegno (v. all. 15). Le spese d'impianto dell'Ente, ormai completamente ammortizzate, non sono state comprese nella categoria.

IX Altre attività -

lit. 82.640.295.365 (lit. 54.710.533.210)

1. - Ratei e risconti

lit. 87.731.373 (lit. 68.920.543)(v.all. 16)

XI LEGISLATURA - DISEGNI DI LEGGE E RELAZIONI - DOCUMENTI

Tale voce riguarda esclusivamente i risconti relativi a canoni vari per la quota non di pertinenza dell'esercizio.

2. - Risconto sul Fondo rischi cambio
lit. 82.552.563.992 (lit. 54.641.612.667) v. all. 17)

La voce in questione nel 1992 ha subito un incremento di lit. 27.910.951.325, in quanto, nel corso dell'esercizio 1992, sono venute a scadere 34 polizze. Si fa comunque presente che la movimentazione della posta in questione è legata all'andamento delle sole polizze a rischio di cambio con rischio scaduto che, a suo tempo, hanno partecipato alla formazione del Fondo.

X Perdite esercizi precedenti
lit. 6.163.124.222.286 (lit. 4.704.246.889.487)(v.all. 18)

L'incremento rispetto al precedente esercizio è dovuto alla imputazione a tale voce della perdita relativa all'esercizio 1991 pari a lit. 1.458.877.332.799.-

La formazione storica di tale voce che risale al primo esercizio in perdita - 1982 - è illustrata cronologicamente in allegato n. 18.-

XI LEGISLATURA - DISEGNI DI LEGGE E RELAZIONI - DOCUMENTI

PASSIVO

I Fondi patrimoniali
lit. 6.645.943.723.959 (lit. 4.949.844.647.381)

1. Fondo di Dotazione
lit. 6.264.000.000.000 (lit. 4.564.000.000.000)

L'incremento del Fondo, pari a lit. 1.700 miliardi, deriva dallo stanziamento di pari importo previsto dalla Legge Finanziaria 1992.

Si ricorda che il vincolo di indisponibilità del 50%, di cui all'art.13 della Legge Istitutiva, si applica solo al Fondo di Dotazione iniziale ammontante a lit.20 miliardi, per cui del Fondo di Dotazione risultano indisponibili lit. 10 miliardi (v. all.to 19).-

2. Fondo di riserva
lit. --- (---)

Detto Fondo è stato interamente utilizzato a parziale copertura della perdita dell'esercizio 1982.

3. Fondo Rotativo
lit.381.943.723.959 (lit.385.844.647.381) (v.all. 20)

Detto Fondo, istituito con legge 27/12/83 n. 730 e successiva integrazione di cui alla legge 11/3/88,n.67 art.15 comma 21, ha subito un incremento di lit. 430 miliardi. Le somme stanziare dallo Stato per alimentare il Fondo hanno raggiunto così i 2.435 miliardi. Dalla istituzione del Fondo al 31.12.92 sono stati effettuati utilizzi per un ammontare complessivo di 2.734,78 miliardi a fronte dei quali vi sono stati rientri - sempre dall' inizio della gestione del Fondo al 31.12.92 - per 565,28 mld. in linea capitale, ed in linea interessi per lit. 107,9 mld.(in base alla originaria convenzione del 21.4.84, poi sostituita dalla vigente del 27.12.88 ed avente effetto dal 14.3.88). Inoltre , sempre in base alla cessata Convenzione sono stati girati a Fondo, negli esercizi anteriori al 1990, interessi maturati sull'ormai chiuso c/c BNL per 9 mld.ca. Il Fondo, quindi, al 31.12.92 presenta una consistenza di 381,9 mld. corrispondente al saldo del c/c 749 presso la Tesoreria (Stato P / Dare III/2). Si fa presente che per le poste in discorso si stanno approfondendo le problematiche connesse alla applicazione del D.L. 30.9.92 (Imposta sul patrimonio netto delle imprese) e D.M. 7.1.93 (Modalità di attuazione)

XI LEGISLATURA - DISEGNI DI LEGGE E RELAZIONI - DOCUMENTI

II Fondi di ammortamento

lit. 1.383.265.909 (lit. 1.231.660.490) (v. all. 21-22-23-24)

Fermi restando i principi contabili in tema di ammortamento, la Sezione ha dato applicazione all'art. 67 del Testo Unico delle Imposte sui Redditi (T.U.I.R.) - e successive modifiche - che prevede per i beni acquistati nel corso dell'esercizio particolari modalità di ammortamento (riduzione a metà delle aliquote per il primo esercizio, elevabile fino a due volte per ammortamento accelerato).

III Fondi con destinazione specifica

Lit. 27.994.314.046 (Lit. 18.428.185.416)

1. Fondo rischi di cambio polizze scadute

lit. 19.029.933.674 (lit. 10.625.151.917) (v. all. 25)

Si rammenta che in tale conto sono stati fatti affluire gli indennizzi relativi a perdite cambio per polizze scadute nel corso dell'esercizio 1992 e a suo tempo poste a carico del Fondo stesso.

2. Fondo indennità anzianità personale

lit. 7.450.380.372 (lit. 6.551.033.499) (v. all. 26)

L'importo del Fondo per il personale dipendente della Sezione - per il quale nel Bilancio 1992 è stato accantonato un importo di lit. 1.228 milioni (1.150 milioni nel precedente esercizio) - è calcolato sulla base delle disposizioni introdotte con la legge 29 maggio 1982 n. 297.

3. Fondo acc.to oneri del trattamento di previdenza

lit. 1.514.000.000 (lit. 1.252.000.000) (v. all. 27)

Trattasi dell'accantonamento (istituito per la prima volta con l'esercizio 1985) per oneri pensionistici alla data del 31/12/92. Allo stesso Fondo affluiscono i contributi suppletivi posti a carico dei dipendenti e l'onere a carico della Sezione. Il ricalcolo è stato effettuato dall'INA sulla base di parametri economico-demografici calcolati da Prometeia ed adottati dall'INA sia per i propri aventi diritto, che per la SACE.

IV Riserve tecniche su rischi commerciali

Lit. 26.883.788.683 (Lit. 30.062.580.598)

1. Riserva premi su rischi in corso alla fine dell'esercizio Lit. 11.519.819.598 (lit. 6.405.531.598)

La riserva è costituita dalle quote di premio relative a polizze su rischi commerciali emesse direttamente dalla

 XI LEGISLATURA - DISEGNI DI LEGGE E RELAZIONI - DOCUMENTI

Sezione aventi rischio in corso al 31.12.92.-.

2. Riserva sinistri da liquidare
 Lit. 15.363.969.085 (Lit. 23.657.049.000)

.....
 Seguendo i criteri adottati nei precedenti esercizi in conformità alle disposizioni del Comitato, è stato operato un accantonamento del 100%, sia per le insolvenze di diritto che per le insolvenze di fatto, la cui istruttoria è stata perfezionata al 31.12.92, ovvero era in corso di perfezionamento, e del 30% per i sinistri denunciati per i quali i termini costitutivi di sinistro non sono ancora trascorsi, ovvero l'istruttoria non è stata ancora completata.

V Fondo rischi politici, catastrofici e speciali
 Lit.=== (---)

 Tale fondo è stato a suo tempo azzerato onde consentire il parziale ripianamento della perdita dell'esercizio 1982. In presenza di un rilevante ammontare di perdite da ripianare (lit. 6.163.124.222.286), nonché con un risultato negativo di esercizio, non si è proceduto ad incrementare il Fondo.

VI Riserve tecniche su rischi commerciali in riassicurazione
 lit. 48.387.736.724 (lit. 43.166.840.420)

 1. Riserva premi
 lit. 5.287.755.168 (lit. 5.010.307.757)

.....
 L'accantonamento risulta pari al 45% dei premi sui rischi in corso alla data del 31/12/92 (percentuale rappresentante la quota a carico della Sace in base al trattato di riassicurazione con la SIAC).

2. Riserva sinistri
 lit. 43.099.981.556 (lit. 38.156.532.663)

.....
 Sull'importo complessivo delle denunce di sinistro comunicate dalla SIAC, al netto dei sinistri liquidati, si è calcolata la quota del 45% di pertinenza della SACE.

VII Riserve tecniche su rischi politici assunti in
 riass.ne-lit.37.553.337.220 (lit. 18.188.452.175)

 1. Riserva premi
 lit. 180.401.105 (lit. 102.294.122)

.....
 Alla costituzione di questa riserva ha contribuito unicamente la SIAC.

2. Riserva sinistri

XI LEGISLATURA - DISEGNI DI LEGGE E RELAZIONI - DOCUMENTI

lit. 37.372.936.115 (lit. 18.086.158.051)

.....
La costituzione di detta riserva, che per la SIAC ammonta a lit. 34.187.473.895, tiene conto dei sinistri denunciati per la quota di spettanza della SACE. Inoltre sono state appostate a riserva lit. 3.185.462.220 per l'OKB, a seguito di sinistrosità denunciate per operazioni verso il Libano.

VIII Indennizzi recuperati da ripartire

lit. 112.579.775.965 (lit. 61.960.182.343) (v.all.28)

Al 31.12.91 residuavano 88 contabili per 61,9 mld.ca., nel corso del 1992 sono pervenute ulteriori 390 contabili per ca.532 mld.: al 31.12.92 residuano 177 contabili in corso di elaborazione per ca. 112,6 mld.-

IX Debiti verso il Ministero del Tesoro

lit.2.169.502.043.494 (lit. 1.735.601.120.072)

1.

Utilizzi Fondo Rotativo L.730/83

lit. 2.169.502.043.494 (lit.1.735.601.120.072)(v.all. 29)

.....
Il debito al 31/12/92 ha subito un incremento complessivo di 433,9 mld. di lire ca. per rientri in linea capitale (per 120 mld) ed utilizzi (553,9 mld.) effettuati nel corso dell'esercizio 1992. In all. 29/A sono stati esposti i movimenti annuali degli utilizzi e dei rientri. Al solo fine del rispetto della vigente Convenzione con il Ministero del Tesoro vengono annessi alla presente relazione i piani di rientro del debito residuo degli utilizzi imputati al Fondo.

X.- Conto corrente con Compagnie di riassicurazione

lit. 3.183.074.147 (lit. ---)

.....
Rappresenta il saldo negativo - a debito della Sezione - che, per la gestione del Trattato nell'esercizio 1992, è determinato dalla eccedenza degli indennizzi pagati (quote di competenza SACE), delle provvigioni, sugli interessi maturati al 31/12/92 a favore della Sezione, sulla quota premi e sulla quota recuperi.

Gli altri Trattati non prevedono un c/c ad hoc.

XI Debiti verso gli assicurati

lit. 42.075.367.016 (lit 53.681.463.292)

1. Per depositi diversi

lit. 57.285.650 (lit. 57.285.650)

.....
Trattasi di depositi a fronte di polizze globali (tale posta non ha subito movimentazione nel corso del 1992).

XI LEGISLATURA - DISEGNI DI LEGGE E RELAZIONI - DOCUMENTI

2. Per rimborsi di premio
lit. 3.722.363.132 (lit. 35.404.190.843) (v. all. 30)

.....
Trattasi di richieste di rimborso premi che al 31/12/92 sono state liquidate, ma non erogate (il decremento di 32 mld. ca. è imputabile per la massima parte ad operazioni verso l'Iran rinunciate dagli assicurati in scorcio di esercizio 1991 ed erogate nel 1992).

3. Per indennizzi recuperati
lit. 34.139.635.653 (lit. 15.212.957.635) (v. all. 31)

.....
A seguito della imputazione delle somme recuperate sono state restituite agli assicurati nel corso dell'esercizio 1992 lit. 29 mld.ca., contro 80 mld. ca. del 1991. Al 31/12/92 residuano, importi in corso di restituzione per 34,1 mld.-

4. Per interessi ritardato pagamento di indennizzi
lit. 4.156.082.581 (lit. 3.007.029.164) (v. all. 32)

.....
Al 31.12.92 i debiti verso Assicurati per interessi su ritardato pagamento di indennizzi ammontano a ca. 4 mld.- Si fa presente che gli interessi per il ritardato pagamento di indennizzo sono dovuti ai termini estremamente ridotti previsti dalle C.G.P. per il pagamento di indennizzi a fronte di crediti finanziari e operazioni triangolari, alle rigidità introdotte con il regime di tesoreria unica (che limitano le possibilità di operare con valuta antergata), nonché alla applicazione della delibera CIPES del 4.7.85.-

XII Debiti diversi

lit. 21.290.606.594 (lit. 20.873.869.712)

1-4. Sono relativi a oneri tributari (lit.606,8 milioni), a contributi assistenziali e previdenziali (lit. 813,5 milioni), connessi alle retribuzioni erogate al personale del ruolo Sace nel mese di dicembre 1992 (da versare all'Erario ed agli Enti previdenziali interessati entro il 20 gennaio 1993); nonché a debiti verso fornitori (lit.3.705,4 milioni) essenzialmente per fatture di fine esercizio, a debiti verso l'INA per l'anticipazione degli stipendi di novembre-dicembre 1992 e della 13^a mensilità sia per il personale del ruolo SACE che per quello del ruolo INA (lit. 2.262,8 milioni) (v.all. 33, 34, 35 e 36).

5. Negli altri debiti (lit. 13.887,7 milioni - v.all.37) sono stati raggruppati pagamenti diversi ancora da effettuare. Per lit. 2.663 milioni trattasi del credito d'imposta per gli interessi al 31/12/85, al 31/12/86, al 31/12/87 e al 31/12/88, girati al Fondo Rotativo al netto

XI LEGISLATURA - DISEGNI DI LEGGE E RELAZIONI - DOCUMENTI

del credito stesso. Di tale importo è formalmente titolare la Sezione, quale intestataria del c/c ed alla quale l'Erario effettuerà il rimborso ove se ne dovessero verificare i presupposti. Non appena cio' avverrà sarà cura della Sezione trasferire al Ministero del Tesoro le somme ad esso spettanti. Lit. 9.541 milioni sono per somme da restituire a Paesi esteri in quanto versate in piu' nel quadro di Accordi di ristrutturazione. Altro rilevante importo di lit. 1.186 milioni rappresenta la somma presunta di spettanza dell'INA a termini della vigente Convenzione INA/SACE a titolo di remunerazione dei servizi resi dall'INA stessa per l'esercizio 1992.

6. Si è provveduto ad enucleare in apposita voce gli interessi su fidejussioni relativi a premi frazionati e di competenza di esercizi successivi (lit. 14,4 milioni) come da allegato n. 38.-

XIII Creditori per indennizzi deliberati e da pagare

lit. 476.663.324.566 (lit. 462.560.591.056)(v.all.39)

1. In assicurazione diretta

lit. 476.435.454.200 (lit. 462.362.268.821)

Trattasi di indennizzi per i quali il Comitato di Gestione ha riconosciuto e determinato il quanto di spettanza dell'Assicurato, ma la cui erogazione risultava ancora da effettuare al 31/12/92. Per il rischio commerciale si è registrato l'ammontare di lit. 5.134.732.174, per il rischio politico lit. 470.870.660.481 e per perdite su rischio di cambio lit. 430.061.545.-

2. in riassicurazione

lit. 227.870.366 (lit. 198.322.200)

Trattasi di partita omologa alla precedente, ma afferente il trattato di riassicurazione OKB per indennizzi liquidati dalla predetta compagnia nello scorcio di fine esercizio 1992, e da rimborsare, a termini di trattato, nel successivo esercizio.

- CONTI D'ORDINE -

1. Indennizzi da recuperare su rischi commerciali
lit. 45.634.635.534 (lit. 47.456.207.695) (v.all. 40)

Il recupero di tali indennizzi si presenta alquanto problematico, trovandosi a fronteggiare situazioni di insolvenza del debitore talvolta già in stato fallimentare, tant'è che, a fronte di indennizzi da recuperare per complessivi lit. 56.547.812.742 (lit. 47.456.207.695 al 31.12.91 cui debbono aggiungersi lit. 9.091.605.048 per indennizzi erogati nel corso del 1992), solo lit. 3.319.028 risultano effettivamente recuperati e lit. 10.909.858.181 sono stati riconosciuti come non recuperabili. A fine esercizio, pertanto, residuano da recuperare lit. 45.634.635.534.-

2. Indennizzi da recuperare su rischi politici, catastofici e speciali
lit.7.919.567.070.235 (lit.6.705.798.157.699)(v.all.41)

Al 31/12/91 gli indennizzi da recuperare iscritti nei conti d'ordine ammontavano a ca. lit.6.705,8 mld; nel corso dell'esercizio 1992 gli indennizzi erogati sono stati pari a lit.2.041,4 mld., ma l'incremento della voce in questione è stato contenuto in 1.213,8 mld., essendo passata a lit.7.919,6 mld, in quanto sono stati contabilizzati introiti per recuperi per lit. 272,2 mld., per partite in diminuzione lit 1,8 mld in quanto somme non recuperabili, per utilizzi a valere sulle disponibilità del Fondo Rotativo per lit. 553,9 mld., e per revisione di imputazione di recuperi esercizi precedenti lit. 0,2 mld.- Tenuto conto che i debiti verso il Tesoro per utilizzi del Fondo Rotativo (Stato P.IX/1: lit.2.169,5 mld. ca.) sono anch'essi per indennizzi erogati da recuperare, l'ammontare complessivo degli indennizzi da recuperare al 31/12/92 è di lit.10.089,1 mld.ca.

E' sostanzialmente terminato il processo di chiarimento della composizione, nonché dei piani di rimborso, ove già previsti, degli importi costituenti questa voce di Bilancio.

Si rileva che gli indennizzi da recuperare (10.089,1 mld) sono distribuiti su 84 paesi (oltre a quattro paesi per i quali sono stati recuperati integralmente gli indennizzi erogati) di cui, lit. 7.474 mld ca. verso paesi con Accordi, stipulati o di imminente stipula, e lit. 2.616 mld. verso paesi con i quali non vi sono Accordi.- Inoltre, circa il 65% degli indennizzi da recuperare

XI LEGISLATURA - DISEGNI DI LEGGE E RELAZIONI - DOCUMENTI

riguarda 9 paesi, ciascuno con importi oltre i 300 mld., e cioè: Iraq per il 18,2% del totale, Brasile -11,9%, Polonia -9,6%, Perù -5,7%, Egitto -5,4%, Nigeria -4,3%, Zaire -3,4%, Mozambico -3,3% ed ex URSS -3,1%.-

E' da osservare che gli indennizzi erogati per insolvenza di Paesi con i quali sono stati stipulati Accordi costituiscono crediti in corso di riscossione, anche se i relativi termini di pagamento non vengono sempre rispettati.

Al contrario, gli indennizzi erogati per insolvenza di Paesi con i quali non sono stati stipulati Accordi di ristrutturazione costituiscono, fino al momento in cui attraverso le procedure internazionali previste vengono ad essere determinati il riconoscimento del debito e le relative modalità di rimborso, la vera area di rischio della Sezione.

Fra questi Paesi si rileva che l'Iraq è quello con il più alto ammontare di indennizzi da recuperare, pari a 1.840,5 mld, cui seguono Libia (210,1 mld.), Antigua (124,5 mld.), il Vietnam (91,3 mld.) ecc.-

Dalle osservazioni giuridiche espresse dalla Corte dei Conti nella relazione al Parlamento sul Bilancio della Sezione per l'esercizio 1990, nonché dalle analisi sui criteri contabili effettuate da ultimo da una società di consulenza, in sede di discussione ed approvazione del Bilancio 1991, pur confermando l'appropriatezza delle tecniche fino ad oggi seguite, furono prese in considerazione due ipotesi di evidenziazione in Bilancio delle voci in questione, anche per dare riscontro ad esigenze di maggior chiarezza sul loro contenuto:

a) il contenuto degli attuali conti d'ordine poteva in gran parte essere rimosso dalla contabilità e traslato nella relazione di cui all'art. 2429 bis c.c. (in conformità al parere espresso a suo tempo dalla Cooper's & Lybrand);

b) la seconda alternativa considerava i conti d'ordine uno strumento appropriato per l'indicazione di crediti che, una volta riscossi, transitati per il Bilancio della Sace, sarebbero stati destinati a confluire nel Bilancio dello Stato. E' altresì emerso che le due soluzioni prospettate non si escludevano a vicenda; nel caso fosse stata accolta la seconda ipotesi, ai crediti relativi ad insolvenza commerciale dovrebbe comunque essere applicata la prima soluzione, atteso che per tali partite il creditore rimarrebbe comunque la SACE.

Punto comune alle due soluzioni è che la iscrizione tra i conti d'ordine (o il loro riversamento nella relazione al bilancio) dei crediti per indennizzi erogati e da

XI LEGISLATURA - DISEGNI DI LEGGE E RELAZIONI - DOCUMENTI

recuperare discende sia dalla loro difficile esigibilità, sia dalla sostanziale natura di crediti dello Stato che viene loro riconosciuta (come chiaramente evidenziato nella Relazione al Parlamento della Corte dei Conti sul Bilancio 1990).

Ai fini dell'adozione concreta delle soluzioni prospettate è stato rilevato dagli Organi Collegiali e di Controllo che necessitavano, e tuttora necessitano, provvedimenti, anche di natura normativa, da parte dell'Autorità Vigilante. In attesa di tali provvedimenti si è dovuto procedere, nè si poteva fare altrimenti, ad impostare le evidenze afferenti l'esercizio 1992 sulla base dei principi contabili in essere.

3. Sinistri denunciati su rischi commerciali
lit. 80.793.376.745 (lit. 64.080.274.668)

Vengono riportati in detto conto gli insoluti al 31/12/92 per i quali gli Assicurati hanno effettuato le segnalazioni di mancato incasso o, ove siano decorsi i termini costitutivi di sinistro, avanzato formale richiesta di indennizzo.

4. Sinistri denunciati su rischi politici
lit. 843.185.909.908 (lit. 682.171.445.342)

Vengono riportati in detto conto gli insoluti al 31/12/92 per i quali gli Assicurati hanno effettuato le segnalazioni di mancato incasso o, ove siano decorsi i termini costitutivi di sinistro, avanzato formale richiesta di indennizzo.

5. Sinistri denunciati per rischi di cambio per perdite cambio lit. 2.469.765.426 (lit. 1.637.058.901)

Trattasi di richieste di indennizzo in istruttoria al 31/12/92 per il rischio di cambio.

6. Partite in corso di sistemazione
lit. 13.251.726 (lit.558.872.736)(v.all. 42)

Tale voce riguarda n.4 contabili carenti nella causale e per le quali sono in corso i necessari accertamenti.

7. Fidejussioni a garanzia
lit. 15.406.617.972 (lit. 8.281.047.477) (v. all. 43)

Trattasi di fidejussioni rilasciate a fronte del pagamento di indennizzi provvisori, per operazioni di project financing e per operazioni finanziate a mezzo credito acquirente (quest'ultimo tipo di fidejussione viene richiesto allorquando la lettera di manleva, sottoscritta dall'esportatore in tutti i casi di finanziamento a mezzo

XI LEGISLATURA - DISEGNI DI LEGGE E RELAZIONI - DOCUMENTI

credito acquirente, non venga giudicata sufficiente, tenuto conto del grado di affidabilità dell'esportatore).

8. Depositi vincolati a favore Assicurati
lit. 7.690.821.183. (lit.7.870.982.659) (v. all. 44)

Sono somme di pertinenza di alcuni Assicurati per le quali terzi - vincolatari della polizza - vantano dei diritti: pertanto la Sezione ha fatto confluire gli importi in appositi conti vincolati.

9. Beni in leasing mobiliare
lit. 879.170.138 (lit.1.203.244.758)

Trattasi del valore dei canoni residui al 31.12.92 dei beni mobili assunti dalla Sezione in locazione finanziaria.

10. Beni in leasing immobiliare
lit.165.553.821.811 (lit. 166.136.453.539)

Trattasi del valore dei canoni residui al 31.12.92 dei beni immobili assunti dalla Sezione in locazione immobiliare (operazione di acquisto della propria sede). E' da rilevare che l'operazione finanziaria, ancorata all'ECU, ha necessariamente risentito del deprezzamento della lira intervenuto dopo il 17.9.1992.-

- CONTO PROFITTI E PERDITE -

PERDITE E SPESE

I Indennizzi

lit. 2.117.665.375.967 (lit. 2.313.459.061.357) (v. all. 45)

1. Su rischi commerciali

lit. 11.683.955.252 (lit. 85.033.337.515)

L'ammontare degli indennizzi di competenza imputati a conto economico è la risultante tra quelli pagati nel corso d'esercizio, e cioè lit. 9.091.605.048, dedotti quelli deliberati nei precedenti esercizi e non pagati al 31/12/91, lit. 2.542.381.970 e aumentati di quelli deliberati e ancora da pagare al 31/12/92, cioè :
lit. 5.134.732.174.-

2. Su rischi politici, catastrofici e speciali

lit. 2.052.734.649.423 (lit. 2.184.128.145.493)

L'ammontare degli indennizzi di competenza imputati a conto economico nel 1992 è la risultante tra quelli pagati nel corso del 1992 - lit. 2.041.472.875.654 -, dedotti quelli deliberati nei precedenti esercizi e non pagati al 31/12/91 - lit. 459.608.886.712 -, e aumentati di quelli deliberati ed ancora da pagare al 31/12/92 - lit. 470.870.660.481 -.

3. Su rischi di cambio

lit. 30.546.952.050 (lit. 28.855.196.829)

Il costo sostenuto per detta voce è costituito dagli indennizzi per perdite su cambio deliberati nell'esercizio 1992 - lit. 30.546.952.050, e di cui residuano da pagare al 31/12/92 lit. 430.061.545.-

4. Su rischi assunti in riassicurazione

lit. 22.699.819.242 (lit. 15.442.381.520)

Per quanto attiene ai rischi commerciali sono stati imputati, per la quota di spettanza della Sezione, gli indennizzi liquidati dalla SIAC. Complessivamente sono stati imputati indennizzi per rischio commerciale in riassicurazione per lit. 16.506.577.780.-

Avuto riguardo ai rischi politici sono stati imputati -

XI LEGISLATURA - DISEGNI DI LEGGE E RELAZIONI - DOCUMENTI

sempre nella misura della quota di spettanza SACE -
indennizzi liquidati in riassicurazione dalla SIAC (lit.
2.180.662.338), dalla OND (lit. 3.488.207.494) e dalla
OKB (lit. 524.371.630), per un ammontare complessivo di
lit. 6.193.241.462, e di cui residuano da pagare al
31.12.92 lit. 227.870.366.-

Tit. II, III, IV e V - Riserve tecniche a fine esercizio

Tali riserve rappresentano i valori di fine esercizio
determinati - per gli importi in valuta - sulla base delle
variazioni registrate nella loro consistenza reale.
La differenza rispetto al valore indicato nello Stato
Patrimoniale finale (determinato, come di consueto, al
cambio di fine esercizio) è stata evidenziata in apposita
voce del Conto Economico: "Perdite su cambi da valutazione
su riserve tecniche in valuta".

VI Riserve tecniche su rischi commerciali a carico
riassicuratori e retrocessionari all'inizio dell'esercizio
lit. 115.604.928 (lit. 201.564.438)

Si rammenta che al 31/12/92 esiste un solo trattato di
riassicurazione passiva -Swenska Credit- entrato in vigore
nel corso del 1987. Il funzionamento quindi
dell'appostamento delle riserve iniziali e finali è
antitetico a quello relativo alle omologhe riserve per i
trattati in riassicurazione attiva.

VII Perdite su cambi da valutazione riserve tecniche in
valuta lit. 1.455.634.037 (lit. 252.135.176) (all. 46)

Trattasi delle differenze sui cambi calcolate sui valori
delle riserve in valuta, rispetto al valore appostato al
31.12.91.-

VIII Provvigioni retrocesse su rischi assunti in
riassicurazione lit. 7.191.041.704 (lit. 6.897.511.828)

Trattasi di somme riconosciute alla SIAC - lit.
7.189.864.530 - ed alla OKB - lit. 1.177.174 - a termini
dei vigenti trattati di riassicurazione.

IX Differenze cambi su operazioni in valuta
lit. 10.468.497.978 (lit. 15.395.135.003)

Si rammenta che a tale voce - che ha subito un decremento
del 32% - sono interessati particolarmente i recuperi,
che, nell'esercizio in questione hanno subito un
decremento (in linea capitale) complessivo di oltre il
39 %-

XI LEGISLATURA - DISEGNI DI LEGGE E RELAZIONI - DOCUMENTI

X Altri oneri della gestione assicurativa
lit. 29.143.364.658 (lit. 54.235.621.103)

1. Indennizzi perdite su cambio per polizze scadute.
Lit. 8.404.781.757 (lit. 364.210.970) (all.to 47)

Come indicato in precedenza è stato imputato a costo dell'esercizio 1992 l'ammontare degli indennizzi per perdite su cambio relativi a polizze scadute nel 1992 limitatamente agli indennizzi effettivamente imputati a suo tempo al Fondo e cioè fino al 31.12.88.-

2. Oneri diversi della gestione assicurativa
lit. 20.738.582.901 (lit. 53.871.410.133) (v. all. 48)

L'ammontare della voce è costituito da:

- a) interessi per ritardato pagamento indennizzi:
lit. 7.933.844.682 (lit. 3.095.560.328 nel 1991);
b) da commissioni valutarie: lit. 81.411.603 (lit. 1.167.832 nel 1991);
c) altri oneri: lit. 595.172.035 (lit.12.439.415 nel 1991); trattasi di oneri per recupero crediti e di spese connesse allo studio dei progetti di fattibilità (project financing);
d) da rimborsi ad assicurati per maggiori premi versati per lit. 12.128.154.581 (lit. 50.762.242.558 nel 1991).-

XI Oneri patrimoniali e finanziari.
lit. 2.695.742.753 (lit. 9.969.351.153) (v. all. 49)

1. Interessi e spese bancarie
lit. 2.695.742.753 (lit. 9.969.351.153)

Sulla voce in questione hanno inciso in maniera determinante - 1,8 mld.- gli interessi passivi dovuti agli Assicurati per la ritardata restituzione delle quote di loro spettanza sui recuperi (contro lit. 9,1 mld. registrati allo stesso titolo nel precedente esercizio). Figurano inoltre lit. 625 milioni riconosciuti a titolo di interesse all'INA a causa della impossibilità di restituire alla stessa le somme dovute con valuta antergrata. Infine, appartengono a tale posta, lit. 114 milioni per spese bancarie di tenuta conto.

XII Spese generali di amministrazione
lit. 53.702.521.410 (lit. 50.354.425.634)

1. Spese di personale
lit. 21.105.509.939 (lit. 19.639.830.738) (v.all. 50)

Gli incrementi verificatisi su quasi tutte le voci sono

XI LEGISLATURA - DISEGNI DI LEGGE E RELAZIONI - DOCUMENTI

dovuti all'applicazione del C.C.N.L., oltre che del C.I.A., ai normali scatti di contingenza, ai provvedimenti a favore del personale.

2. Spese per acquisizione di servizi
lit. 4.424.488.352 (lit. 4.671.422.967) (v.all. 51)

Il decremento della posta è principalmente dovuto alla minor spesa per compensi a terzi (-535 milioni), sostanzialmente compensata da modeste variazioni nelle restanti voci.

3. Altre spese di gestione
lit. 28.172.523.119 (lit. 26.043.171.929) (v.all. 52)

La posta, nel suo complesso, ha subito un incremento pari a lit. 2,2 mld. rispetto al 1991, incremento principalmente dovuto a lit. 1.365 milioni per il maggior onere 1992 del contratto di leasing immobiliare e a lit. 259 per maggior costo per materie, servizi e materiale tecnico. Le ulteriori variazioni in più o in meno - ma non di significativa rilevanza - si distribuiscono sulle restanti voci che compongono la posta.

XIII Quote di ammortamento

lit. 387.133.119 (lit. 146.044.078)

Come già detto in precedenza (V. Stato P. Pass/II) la Sezione ha applicato la normativa fiscale vigente, nella misura massima consentita.

XIV Quote assegnate ai fondi di acc.to con destinazione specifica lit. 1.237.538.277 (lit. 1.150.867.429)

1. Al fondo indennità anzianità del personale
lit. 1.227.868.589 (lit. 1.150.867.429)

L'accantonamento è stato operato in ossequio alla normativa dettata in materia dalla legge 29.5.1982, n. 297.-

2. Al fondo acc.to oneri trattamento di previdenza
lit. 9.669.688 (lit. ---)

Trattasi dell'accantonamento rappresentante l'onere, a carico della Sezione per l'esercizio 1992, del Trattamento integrativo aziendale.

XV Oneri straordinari

lit. 378.995.749 (lit. 5.376.504.617) (v. all. 53)

1. Sopravvenienze passive/Insussistenze di attività

XI LEGISLATURA - DISEGNI DI LEGGE E RELAZIONI - DOCUMENTI

lit. 154.597.492 (lit. 135.037.095)

.....
Trattasi prevalentemente di minori premi relativi ad
esercizi precedenti.

2. Rimborsi ad Assicurati su recupero indennizzi

lit. 224.398.257 (lit. 5.241.467.522)

Trattasi di somma imputata nei precedenti esercizi a
ricavo a titolo di recupero e rivelatasi, a seguito di
successiva revisione, somma di pertinenza di operatori
diversi.

XI LEGISLATURA - DISEGNI DI LEGGE E RELAZIONI - DOCUMENTI

PROFITTI E RENDITE

VI Utili su cambi da valutazione su riserve tecniche in valuta lit. 8.058.142 (lit. ---) (v. all. n.54)

Tale posta che accoglie le differenze sui cambi calcolate sui valori delle riserve in valuta ha registrato, al 31.12.92, visto l'andamento dei corsi di cambio alla data di chiusura dell'esercizio 1991, utili unicamente per la riserva Svenska.-

VII Premi
lit. 249.340.291.016 (lit. 200.287.289.064) (v.all.55)

I premi relativi ai rischi commerciali in assicurazione diretta pari a Lit. 6,4 mld. hanno fatto rilevare un incremento di 3,8 mld. ca.; i premi per i rischi politici, sempre in assicurazione diretta, pari a Lit. 220,4 mld. hanno subito un incremento di 88,4 miliardi circa. I premi relativi alla gestione del rischio di cambio pari a Lit. 0,4 milioni sono praticamente pari al 4% di quelli contabilizzati nel precedente esercizio 1991. I premi per i rischi assunti in riassicurazione pari a Lit. 22,5 mld. (di cui lit.22,3 per rischio commerciale e lit. 0,2 mld.per rischio politico) rilevano un lieve incremento dell'ordine del 4,2 % rispetto all'omologo dato registrato nel 1991.

VIII Altri proventi della gestione assicurativa
lit. 522.035.814.737 (lit. 705.508.733.475)

Anche quest'anno la componente più rilevante del titolo in questione è rappresentata dal recupero indennizzi pari a lit. 490.812.857.595 : a) lit. 3.319.028 per recupero rischi commerciali in assicurazione diretta; b) lit.272.183.861.522 per recuperi rischio politico in assicurazione diretta -v.all.56-, c) lit. 120.032.186.487 di pertinenza del Fondo rotativo - v.all. 58 -, d) lit. 97.498.165.067 rappresentano gli interessi su recupero indennizzi; e) anche la gestione dei rischi assunti in riassicurazione ha fatto registrare recuperi per lit.1.095.325.491 - v. all. 57 -. Figurano inoltre: per interessi su premi rateizzati lit.11.241.510; per interessi di mora su ritardato versamento dei premi lit. 23.464.962 - v. all. 60 -. Per le garanzie in essere per rischio di cambio sono stati imputati a titolo di benefici lit. 1.258.168.120 e a titolo di interessi lit. 208.362.609.- Relativamente alle polizze scadute risultano, come già dianzi detto, importi rilevati a tale

XI LEGISLATURA - DISEGNI DI LEGGE E RELAZIONI - DOCUMENTI

titolo per complessive lit. 27.910.951.325 (all.to n. 61).
Interessi su depositi c/o compagnie di riassicurazione
-SIAC -per lit. 758.671.024.- Sono stati altresì
registrati proventi diversi della gestione assicurativa
per complessive lit. 1.052.097.592 (v.all.to 59)

IX Proventi patrimoniali e finanziari
lit. 11.804.717.185 (lit. 10.183.545.937) (v.all.62-63)

Tale voce è costituita dagli interessi maturati sui c/c
bancari - ca.7,1 mld.-, mentre sono stati registrati
interessi attivi diversi (da erario su crediti d'imposta
competenza 1992, su depositi cauzionali e postali) per
lit.4,3 mld. ca.- A seguito della concessione dei mutui
ai dipendenti sono stati registrati a titolo di introito
per la quota interessi lit. 371 milioni, e da altri
proventi e recuperi per lit. 50,1 milioni.

X Differenze di cambio su operazioni in valuta
lit. 8.298.865.752 (lit. 7.138.149.883)

Su questa voce ha influito notevolmente l'attività di
recupero connessa alla diversa dinamica dei corsi di
cambio.

XI Prelievi da Fondi con destinazione specifica
lit. --- (lit. 290.416.168)

1.- Da Fondo Oneri Tratt. Prev.le
lit. --- (lit. 290.416.168)

Nel precedente esercizio 1991, per effetto dei nuovi
parametri di calcolo del monte capitale maturato al
31.12.91 si era venuto a verificare un decremento che
dette luogo ad un prelievo dal Fondo. Nel corrente
esercizio l'applicazione dei nuovi parametri ha invece
dato luogo ad un accantonamento a Fondo.

XII Proventi straordinari
Lit. 1.304.193.388 (lit. 2.457.462.401) (v. all. 64)

A titolo di entrate diverse per Lit. 540.613.526:
ha inciso l'IVA detraibile 1992 per lit. 500.718.281,
nonchè il rimborso del costo di biglietti aerei per
missioni effettuato dalla CEE per lit. 29.801.044.-
A titolo di sopravvenienze attive per lit. 309.427.164
figurano in via principale:
a) lit. 67.072.108 a titolo di interessi di spettanza SACE
per ritardato restituzione indennizzi competenza 1991; b)
lit. 149.468.620 conguaglio contributi INAIL 1981/1991.-
Completano la posta lit. 454.152.698 per rimborsi da
assicurati (quota capitale su recupero indennizzi).

XI LEGISLATURA - DISEGNI DI LEGGE E RELAZIONI - DOCUMENTI

RELAZIONE DEL COLLEGIO DEI REVISORI

XI LEGISLATURA - DISEGNI DI LEGGE E RELAZIONI - DOCUMENTI

1) Il bilancio di esercizio della SACE per il 1992, il cui "schema" è stato deliberato dal Comitato di gestione nella seduta del 29 marzo c.a., espone attività per Lire 1.998,8 miliardi, fondi patrimoniali (compreso quello rotativo) per 6.645,9 mld, passività, "riserve tecniche" (su rischi commerciali) e "partite rettificative dell'attivo" per Lire 2.967,5 mld, per un totale complessivo, quindi, di Lire 9,613,4 miliardi. Dalla comparazione tra quest'ultimo totale e il valore delle attività sopra indicato, ne risulta un "disavanzo patrimoniale" di Lire 7.614,6 mld, pari alla sommatoria delle perdite inerenti agli esercizi pregressi e di quella inerente al 1992 (circa l'effettivo significato di tale valore differenziale si fa peraltro rinvio a quanto verrà esposto nel prosieguo della trattazione, con particolare riferimento alle poste inserite nei conti d'ordine).

XI LEGISLATURA - DISEGNI DI LEGGE E RELAZIONI - DOCUMENTI

A fronte di tali valori propriamente patrimonializzati sono evidenziati importi, nei "conti d'ordine", che si bilanciano nell'ammontare complessivo di Lire 9.081,2 mld (a fronte di Lire 7.685,2 mld appurate per il 1991).

Il conto economico evidenzia un ammontare complessivo di perdite e spese di Lire 2.335,8 mld e di profitti e rendite di Lire 884,3 mld, con una risultante perdita dell'esercizio pari a Lire 1.451,5 mld, inferiore a quella di Lire 1.458,8 mld che rimase definita per il precedente esercizio.

2) Sempre sotto un aspetto generale, e fatti salvi gli ulteriori approfondimenti derivanti da un esame più dettagliato delle singole poste, va detto che le attività sono costituite per Lire 1.826,2 mld da somme depositate presso la Tesoreria Centrale e presso la Banca Nazionale del Lavoro (pari al 91,4% del totale), mentre, tra le passività, i valori più rilevanti sono costituiti da debiti verso il Ministero del Tesoro in rapporto ad utilizzi del "Fondo Rotativo", di cui alla legge n. 730/83, pari a Lire 2.169,5 mld (contro Lire 1.735,6

XI LEGISLATURA - DISEGNI DI LEGGE E RELAZIONI - DOCUMENTI

mld appurate per il 1991), da indennizzi recuperati e da ripartire per 112,6 mld ed infine da debiti per "indennizzi deliberati e da pagare" per Lire 476,7 mld.

3) Per quanto attiene in particolare alle voci incluse nei "conti d'ordine", nel complesso passate, come già detto, da Lire 7.685,2 mld per il 1991 a Lire 9.081,2 mld per il 1992, giova precisare che esse sono formate in larga prevalenza da quelle connesse ai crediti per indennizzi su rischi politici, catastrofici e speciali pagati e da recuperare, pari, nel complesso, a Lire 7.919,6 mld (a fronte di mld 6.705,8 appurati al 31.12.91).

Circa il problema della reale natura dei conti d'ordine e della effettiva consistenza patrimoniale, il Collegio ha da tempo sollecitato di fare chiarezza nella materia e da ultimo, in sede di relazione sul bilancio di esercizio 1991, nel mettere in evidenza l'opera di ricognizione, allora quasi ultimata, effettuata dagli Uffici relativamente ai crediti per indennizzi da recuperare a fronte di rischi politici e per cui erano intervenuti accordi di

XI LEGISLATURA - DISEGNI DI LEGGE E RELAZIONI - DOCUMENTI

consolidamento e/o rifinanziamento, non aveva mancato di sottolineare che la questione aveva trovato una valida soluzione nell'ambito della nota relazione della Sezione Controllo Enti della Corte dei Conti e di cui alla determinazione n. 63/91.

Come noto in tale relazione il suddetto Consesso aveva chiarito la natura del fenomeno considerato ponendo in evidenza la sostanziale titolarità dello Stato dei crediti inseriti nelle liste di "Accordi bilaterali di consolidamento".

Questo organo di riscontro, sempre nel contesto di tale relazione, aveva pure evidenziato che una integrale soluzione della questione imponesse ormai la ricerca di idonei strumenti, anche sul piano legislativo, e conclusivamente rappresentava l'urgenza dell'adozione dei necessari provvedimenti, pure da parte dell'Autorità di vigilanza.

4) In proposito giova precisare che la situazione analitica elaborata dagli Uffici della Direzione in ordine all'ammontare degli indennizzi per rischi politici da recuperare al 31.12.1992, espone

XI LEGISLATURA - DISEGNI DI LEGGE E RELAZIONI - DOCUMENTI

un'ammontare complessivo di Lire 10.099,6 mld, pari alla differenza tra il totale degli indennizzi erogati, di Lire 16.240,4 mld, e quello dei recuperi effettuati, pari a Lire 6.140,8 mld.

A loro volta gli importi connessi agli indennizzi da recuperare sono disaggregati in Lire 7.919,6 miliardi iscritti propriamente tra i "conti d'ordine" e Lire 2.169,5 imputati al "fondo rotativo" e che compaiono nel passivo della situazione patrimoniale come debiti verso il Tesoro, ed infine in Lit, 10,5 mld riguardanti partite in corso di accertamento, come risulta dallo specifico elaborato prodotto dalla Direzione e di cui sopra cenno.

Il Collegio prende atto che il ponderoso lavoro degli Uffici ha portato alla individuazione dello stato dei pagamenti di tutti gli 88 Paesi nei cui riguardi sono stati corrisposti indennizzi.

Dall'esame di tale situazione contabile emerge che ben il 65% degli indennizzi da recuperare si riferisce soltanto a 9 Paesi coi debiti aventi valori superiori ai 300 miliardi: la graduatoria vede in testa l'IRAK per il 18,2% del totale, seguito dal Brasile per l'11,9%

XI LEGISLATURA - DISEGNI DI LEGGE E RELAZIONI - DOCUMENTI

e dalla Polonia per il 9,6%. Per quanto attiene più specificamente ai recuperi giova precisare che il 26% degli stessi, pari a 1.566 miliardi, sono stati realizzati in applicazione di "accordi di consolidamento" mentre il 74%, pari a 4.574 miliardi, scaturiscono da "accordi di rifinanziamento".

Per quanto riguarda in modo specifico i crediti vantati nei confronti dei Paesi verso cui non sono intervenuti "accordi" si prende atto che il valore più elevato è inerente all'IRAK (1.840,5 mld).

b) Ciò premesso in linea generale, di seguito si espongono le considerazioni di questo Collegio con riferimento alle poste della situazione patrimoniale che rivestono un maggiore interesse.

Tra gli elementi patrimoniali attivi spiccano, come già è stato messo in evidenza, le liquidità, che ammontano, nel complesso, a Lire 1.826,2 mld e che sono rappresentate per Lire 1.424,7 mld dal "Fondo di dotazione" depositato presso la Tesoreria Centrale; per Lire 381,9 mld dal "Fondo Rotativo" e per Lire 19,6 mld da fondi presso l'Azienda di credito.

XI LEGISLATURA - DISEGNI DI LEGGE E RELAZIONI - DOCUMENTI

In ordine a tali disponibilità si prende atto che l'ammontare del Fondo di dotazione effettivamente sussistente è essenzialmente in relazione alla consistenza iniziale di Lire 686,7 mld; all'aumento di Lire 1.700 mld, disposto con la legge finanziaria 1992, ed alla somma algebrica dei prelevamenti per trasferimenti al c/c bancari di gestione e al "fondo rotativo" e a rientri vari nel complesso effettuati durante l'anno (Lire 962 mld).

Per quanto concerne invece il "Fondo Rotativo" va detto che esso è in funzione sia della consistenza iniziale di 385,8 mld sia dall'incremento del Fondo, disposto con legge di approvazione del bilancio statale 1992, per la somma di Lire 430 mld, di utilizzi per Lire 553,9 mld e, infine, di rientri in linea capitale per Lire 120 mld.

Giova precisare che la consistenza delle disponibilità esistenti presso la Tesoreria Centrale (Fondo di Dotazione e Fondo Rotativo) concordano con le risultanze del verbale di revisione delle riunioni tenutesi il 29.1 e 10.2.93, mentre per quanto attiene ai

XI LEGISLATURA - DISEGNI DI LEGGE E RELAZIONI - DOCUMENTI

fondi depositati presso la Banca Nazionale del Lavoro (Banca cassiera) tale concordanza si riferisce alla sola linea capitale.

La consistenza del Fondo realmente accumulato non corrisponde alla misura del "Fondo di dotazione" iscritto nel passivo (6.264 mld) in quanto, come noto, con le varie Leggi Finanziarie, che hanno via via incrementato il suddetto Fondo, è stata autorizzata la sua utilizzazione ai fini della liquidazione degli indennizzi.

Per il complessivo funzionamento del relativo meccanismo, che intende dare attuazione, secondo una linea operativa discrezionalmente scelta dal Tesoro, alla "garanzia dello Stato" normativamente prevista, si fa comunque rinvio alle considerazioni già svolte con le relazioni inerenti ai precedenti bilanci.

La voce "crediti diversi" passa da mld 53,6 a mld 62,2 e tale aumento, di circa 8,6 mld, è da ascrivere, in buona parte, alla sottovoce "altri crediti", che manifesta appunto un incremento, da sola, di ben 4,4 mld; dal punto di vista però della considerazione della consistenza della stessa partita vale appena il caso di

XI LEGISLATURA - DISEGNI DI LEGGE E RELAZIONI - DOCUMENTI

rammentare che essa è costituita per oltre i 2/3 dell'importo di lire 44,9 mld inerente alla "Ritenuta d'acconto" su interessi bancari ed altri crediti.

I premi in corso di riscossione per garanzie concesse evidenziano un totale di Lit. 13,9 mld (a fronte di Lit. 13,4 mld appurate nel 1991) e di cui Lit. 13 mld in connessione alla concessione di garanzie per rischi politici.

Quanto ai beni mobili, agli impianti e alle attrezzature (e agli altri costi poliennali di cui alla voce VIII), si prende atto che l'importo di Lit. 2,2 mld è lievemente aumentato rispetto alla cifra di 1,6 mld appurata per l'esercizio 1991 e che esso è costituito in larga prevalenza dal valore dei mobili e delle macchine di ufficio, pari a Lit. 1,8 mld.

Ultima voce, ricompresa tra le altre attività, è quella relativa al "Risconto sul fondo rischi di cambio", che evidenzia un ammontare di Lit. 82,6 mld, che presenta un rilevante aumento (+ 51%) rispetto a quello di mld 54,7 accertato per l'esercizio precedente.

XI LEGISLATURA - DISEGNI DI LEGGE E RELAZIONI - DOCUMENTI

6) In ordine agli elementi patrimoniali iscritti nella parte passiva del bilancio va subito detto che essi riguardano per Lit. 6.645,9 mld fondi patrimoniali vari (cioè: il "fondo di dotazione"; il "fondo di riserva" e il "fondo rotativo") e, per Lit. 2.967,5 mld, partite passive di diversa natura, "riserve tecniche" su rischi commerciali e "poste rettificative dell'attivo". Assai rilevante appare l'entità contabile del "fondo di dotazione", che è rimasto stabilito in Lit. 6.264 mld, avendo riguardo: agli incrementi via via apportati, o con leggi speciali o annualmente in sede di legge finanziaria, e all'iniziale entità di Lit. 20 mld prevista dalla legge 227/77. Per inciso va notato che i più cospicui apporti sono intervenuti negli ultimi quattro esercizi, rimanendo definiti in Lit. 900 mld per il 1989; in 800 mld per il 1990 e per il 1991 e, infine, in Lit. 1.700 per il 1992.

Sta di fatto che tale fondo di dotazione è stato utilizzato, in larga prevalenza, giusta la facoltà consentita dalla varie leggi finanziarie, per fronteggiare gli oneri connessi al pagamento degli

XI LEGISLATURA - DISEGNI DI LEGGE E RELAZIONI - DOCUMENTI

indennizzi, tant'è che la sua reale consistenza finanziaria appare notevolmente ridotta, come già osservato e come può del resto agevolmente dedursi dalla considerazione dell'entità dei fondi numerari esistenti in atto.

Quanto poi al "Fondo Rotativo", la sua consistenza è rimasta stabilita in Lit. 381,9 mld (a fronte di Lit. 385,8 mld appurata al termine dell'esercizio 1991) in relazione a complessi movimenti finanziari, illustrati in apposito allegato al bilancio e che si riconnettono essenzialmente a stanziamenti complessivi per Lit. 2.435 mld; a utilizzi degli stanziamenti stessi per Lit. 2.734,8 mld, nonché ad altre operazioni di variegata natura (rientri di quote capitali; rientri di quote interessi comprese in accordi, "giroconti", etc.) per la quota differenziale di mld 681,7.

L'importo è coperto integralmente da un fondo, già esaminato in sede di trattazione delle attività e depositato presso la Tesoreria Centrale (quanto alla dinamica di tale fondo nell'arco del 1992 si parlerà di seguito in sede di esame dell'apposita partita

XI LEGISLATURA - DISEGNI DI LEGGE E RELAZIONI - DOCUMENTI

patrimoniale, iscritta sotto la voce VIII - "Utilizzi del Fondo Rotativo").

Nessuna particolare notazione per quanto attiene ai fondi di ammortamento, che evidenziano una cifra pari a Lit. 1,4 mld, superiore a quella di Lit. 1,2 mld dei cespiti ammortizzati al termine del 1991, mentre maggiore considerazione va data ai fondi con dotazione specifica, che totalizzano un importo di Lit. 28 mld (molto più elevato di quello di Lit. 18,4 mld appurato per l'esercizio 1991) e che è costituito, per Lit. 19 mld, dal "Fondo Rischi di cambio per polizze scadute"; dal "Fondo indennità di anzianità del personale" per mld 7,5; e, per Lit. 1,5 mld, da quello, analogo, per il "Trattamento di previdenza".

Sempre tra le passività del bilancio in esame sono iscritte "riserve tecniche" su rischi commerciali in assicurazione diretta pari a Lire 26,9 mld a fronte di Lire 30,1 mld iscritte nel bilancio 1991 e ciò sulla base dell'andamento del ramo. In particolare la "riserva premi", pari a Lire 11,5 mld, è stata determinata sulla base del

XI LEGISLATURA - DISEGNI DI LEGGE E RELAZIONI - DOCUMENTI

calcolo analitico delle singole partite, in armonia alle procedure automatizzate in atto presso l'Ente. Sulla base anche di un esame analitico delle singole partite si è altresì determinato l'ammontare della "riserva sinistri" del ramo, pari a Lire 15,4 mld, calcolo effettuato sulla base delle singole richieste di indennizzo ed in coerenza ai criteri a suo tempo fissati dagli organi della Sezione. E' bene rilevare, al riguardo, che le insolvenze di fatto sono state classificate in tre gruppi relativamente ai quali, tenendo conto dell'indennizzabilità prevista, sono stati effettuati accantonamenti in misura corrispondente all'intero importo dell'insoluto e al 30% di esso, per i primi due gruppi, mentre, per il terzo, non è stata effettuata alcuna appostazione di riserva. Le insolvenze di diritto sono state, invece, riportate a riserva per l'intero ammontare delle rate scadute.

Relativamente alle "riserve tecniche su rischi commerciali in riassicurazione", la somma di Lire 5,3 mld, evidenziata nella "riserva premi", corrisponde alla quota del 45% della riserva globalmente

XI LEGISLATURA - DISEGNI DI LEGGE E RELAZIONI - DOCUMENTI

calcolata dalla SIAC sui rischi in essere al 31.12.1992. Per la "riserva sinistri", la somma di Lire 43,1, mld, è stata determinata, sempre in base al Trattato di riassicurazione, nella misura del 45% della "riserva sinistri", calcolata globalmente dalla SIAC. Anche in tal caso, al pari dei rischi commerciali in gestione diretta, trattasi di valutazione assunta dagli Organi di amministrazione della Sezione nella loro specifica sfera di autonomia.

Nelle "riserve tecniche" per rischi politici assunti in riassicurazione, nel rilevare un incremento nella "riserva premi" (da Lire 0,1 mld a Lire 0,2 mld), va osservato che l'accantonamento si riferisce alla quota di premio di spettanza della Sezione per la riassicurazione dei rischi politici assunti dalla sola SIAC. Nessun accantonamento è stato invece effettuato nella predetta "riserva" per i Trattati di riassicurazione "OND - Office Nationale de Ducroir" - e "OKB - Osterreich Kreditanstalt Bank", mentre vi è una esposizione di "riserve sinistri", a carico della Sezione, pari a Lire 37,4 mld,

XI LEGISLATURA - DISEGNI DI LEGGE E RELAZIONI - DOCUMENTI

determinato a mancati incassi, per la quota di propria spettanza e registrati dalla SIAC e OKB.

I "debiti verso assicurati" vengono accertati, al termine dell'esercizio, in Lit. 42,1 mld, a fronte di Lit. 53,7 mld rilevati al 31.12.1991, evidenziando un decremento (netto) di mld 11,6; a determinare tale andamento del fenomeno hanno concorso essenzialmente la sensibile riduzione manifestatasi nella voce inerente ai rimborsi di premi (-31,7 mld) cui si contrappone un incremento dei debiti verso assicurati per indennizzi recuperati (+ 18,9 mld) e i cui elementi di dettaglio si rilevano dagli allegati 30 e 31 al presente bilancio.

Sempre nella voce in oggetto figura la somma di Lit. 4,2 mld (+ 1,2 mld rispetto al 1991), relativa a debiti per interessi di ritardato pagamento di indennizzi rimasti da liquidare al termine dell'esercizio. Tale onere si riferisce in prevalenza a garanzia concesse per polizze triangolari (1,6 mld) e a polizze merci e servizi (1,5 mld); al riguardo il Collegio, pur prendendo atto che talvolta il ritardo stesso è da ascrivere ad accertamenti ulteriori disposti dal

XI LEGISLATURA - DISEGNI DI LEGGE E RELAZIONI - DOCUMENTI

Comitato di gestione in sede di esame dei provvedimenti di liquidazione di indennizzi (in particolare di quelli connessi alle coperture assicurative di cui agli art. 14/3 e 14/5 della legge istitutiva, cioè per i rischi di revoca della commessa e di distruzione), non può tuttavia omettere di rilevare che tale cifra peraltro in aumento rispetto agli esercizi precedenti evidenzia una seria anomalia nel funzionamento dei complessi meccanismi che sono alla base di un corretto iter erogativo degli indennizzi stessi. Ciò postula ovviamente l'adozione di tutte le necessarie iniziative, sia su un piano di riorganizzazione degli Uffici, sia di ulteriore riconsiderazione ove possibile dei termini accolti nelle "Condizioni Generali di Polizza".

Da ultimo di particolare rilievo finanziario si presenta la "voce" relativa ai debiti verso assicurati connessi ad indennizzi deliberati e rimasti da pagare al termine dell'esercizio e che totalizzano l'importo di 476,7 mld contro quello di 462,6 mld afferente al precedente esercizio 1991. Tale "voce" è costituita quasi

XI LEGISLATURA - DISEGNI DI LEGGE E RELAZIONI - DOCUMENTI

esclusivamente, cioè per la somma di 476,4 mld, dalla partita relativa agli indennizzi a fronte di garanzie assunte in assicurazione diretta. Da un'ulteriore disaggregazione, riportata all'allegato 39, emerge poi che, in buona sostanza, la partita anzidetta si riferisce, nella quasi totalità (470,8 mld), a oneri riguardanti la copertura di rischi politici.

o o o o o

7) Dall'esame del c/Economico emerge una perdita di 1.451,5 mld, a fronte dell'equivalente perdita di 1.458,8 mld appurata al termine dell'esercizio 1991. In ordine poi alle componenti fondamentali che concorrono a formare tale risultato negativo e che sono da individuarsi in quelle che rappresentano gli aspetti caratteristici della gestione dell'Ente, va preso atto che essa è in funzione essenzialmente dello squilibrio di carattere tecnico-industriale esistente fra gli indennizzi deliberati nell'esercizio considerato, pari a 2.117,7 mld, in rapporto ai premi, appurati nella cifra di 249,3 mld, e ai proventi assicurativi di natura varia, pari a 522 mld,

XI LEGISLATURA - DISEGNI DI LEGGE E RELAZIONI - DOCUMENTI

queste due ultime voci nel complesso totalizzano una cifra di 771,3 mld.

Va però soggiunto che il dato inerente agli indennizzi appurati per il 1992, sensibilmente inferiore a quello corrispondente (2.313 mld) del 1991, può considerarsi in certo qual modo nominalistico per effetto del trascinarsi al 1993 di oneri, connessi peraltro a provvedimenti non deliberati nel corso del 1992, come è dato rilevare dall'entità invero notevole dei sinistri sinora liquidati (circa 900 mld) nel corso dei primi due mesi del 1993).

Appare di contro interessante il cospicuo aumento della misura dei premi, passati da 200,2 mld a 249,3 mld: tale aumento, analizzato in funzione sia delle matrici d'ordine quantitativo, sia delle incidenze finanziarie connesse ad aumenti intervenuti nei tassi percentuali di premio, dà luogo a un miglior rapporto premi/indennizzi. Un'altra considerazione di massima è quella che si riconnette al decremento, da 705,5 mld a 522 mld, della consistenza della voce che raggruppa gli altri proventi della gestione assicurativa; sta di fatto che essa può

XI LEGISLATURA - DISEGNI DI LEGGE E RELAZIONI - DOCUMENTI

immediatamente correlarsi al contemporaneo decremento dell'importo dei recuperi a fronte di indennizzi per rischi politici, catastrofici e speciali assunti in garanzia diretta, la cui entità è passata da 612,3 mld a 272,2 mld, in relazione essenzialmente alla minore entità dei recuperi verificatosi in attuazione di "accordi di rifinanziamento".

Da un punto di vista globale, ove si tenga conto, cioè, delle poste che acquistano un maggior rilievo ai fini di una approfondita considerazione dell'andamento industriale della gestione, il Collegio ritiene opportuno sottolineare, appunto, che i premi hanno raggiunto l'11,8% dell'importo degli indennizzi deliberati (mld 249,3/mld 2.117,7) mentre la sommatoria dei premi assicurativi, appurata nella cifra suddetta, e degli altri proventi (mld 522) ascende ora a mld 771,3 ed è corrispondente a circa 1/3 della cifra degli indennizzi.

Quanto poi all'analisi delle partite di più rilevante peso finanziario che concorrono a formare il predetto importo complessivo di Lire/mld 522, riguarda appunto la "voce", di per se eterogenea, e relativa agli altri proventi della gestione assicurativa, giova a

XI LEGISLATURA - DISEGNI DI LEGGE E RELAZIONI - DOCUMENTI

precisare che essa è formata oltre alla cifra di mld 272,2, di cui sopra è cenno, anche di quelle di mld 120, connessa a sinistri rimborsati su accordi di consolidamento e/o rifinanziamento; di mld 97,5, relativa agli interessi di mora appurati in sede di recupero di indennizzi e infine, da quella di mld 27,9 derivante da benefici di cambio su polizze scadute.

In proposito è opportuno evidenziare che in relazione alla penetrante indagine eseguita dalla Sezione controllo Ente della Corte dei Conti in merito all'effettiva titolarità statale dei crediti inseriti negli accordi di consolidamento e/o rifinanziamento, una volta resi operativi i necessari strumenti anche normativi, tali recuperi non potranno essere più imputati in esito definitivo al bilancio della SACE ma, più propriamente, a quello dello Stato.

8) In ordine alla separata considerazione dell'andamento della gestione del rischio commerciale, come noto curata sia direttamente dalla SACE stessa, sia nell'ambito del Trattato di riassicurazione con la SIAC, questo organo di riscontro interno ha proceduto, sulla base

XI LEGISLATURA - DISEGNI DI LEGGE E RELAZIONI - DOCUMENTI

dei dati iscritti nel c/economico in esame nonché di specifiche elaborazioni predisposte dall'Isp. Rag., alla individuazione dei relativi risultati anche nella prospettiva che nel 1993, a suo tempo auspicato da questo medesimo Collegio e come ora prescritto da normativa comunitaria debitamente recepita nell'Ordinamento giuridico italiano, dovrà essere provveduto alla separazione dei correlativi conti economici.

Orbene nell'ambito della gestione diretta la considerazione delle partite industriali comporta un saldo negativo di Lire 5,9 mld, cui peraltro deve necessariamente aggiungersi la variazione delle riserve tecniche, il che comporta un saldo pur esso negativo, di Lire 2,8 mld. Per quanto attiene al "Rischio Commerciale" gestito in riassicurazione con la SIAC il saldo delle mere partite industriali registra un modesto risultato passivo (di Lire 0,5 mld, che peraltro subisce un'inversione ove si tenga conto della variazione delle riserve tecniche, pervenendo così ad un risultato finale della gestione complessiva del Trattato con la SIAC di Lire -4,8 mld;

XI LEGISLATURA - DISEGNI DI LEGGE E RELAZIONI - DOCUMENTI

complessivamente quindi la gestione del "Rischio commerciale" comporta un disavanzo di Lire -7,6 ml.

o o o o o

Quanto ai problemi di impostazione del bilancio, ampiamente illustrati con le relazioni prodotte sui bilanci presentati per i decorsi esercizi, non può che prendersi atto che non essendosi verificato alcun fatto nuovo nel corso dell'anno i criteri espositivi sono rimasti identici a quelli posti a base dei corrispondenti documenti contabili per gli esercizi decorsi.

Certo è che dalla considerazione dei soli dati inseriti nella situazione patrimoniale non si può evincere così come rappresentato nella contabilità SACE - con chiarezza e precisione, nel rispetto cioè della previsione normativa di cui all'art. 2423 - 2° comma del codice civile, l'effettiva sostanza netta patrimoniale; piuttosto il disavanzo patrimoniale di 7.614 miliardi va considerato in una certa presenza di una rilevantissima massa di crediti inseriti nei conti

XI LEGISLATURA - DISEGNI DI LEGGE E RELAZIONI - DOCUMENTI

d'ordine e che trovano riferimento in accordi internazionali di ristrutturazione del debito.

Dalle considerazioni espresse in sede di trattazione dei singoli aspetti della gestione osservata, emerge, così come del resto già evidenziato in sede di esame dei precedenti bilanci, che le caratteristiche tecniche di questo particolare ramo della gestione assicurativa giustificano ampiamente il fatto che non ci si trovi di fronte ad un bilancio che rifletta compiutamente il principio della competenza. In realtà il conto economico accoglie anche gli effetti derivanti dal recupero, soprattutto a seguito di accordi di consolidamento e/o di rifinanziamento di importi connessi ad indennizzi erogati in gestioni pregresse, anche lontane nel tempo rispetto a quella presa in considerazione. Per tale motivo appare chiaro che pure gli aspetti più propriamente finanziari della gestione risultano sensibilmente influenzati dalla altalenante dinamica del fenomeno correlativo all'andamento dei recuperi predetti e, particolarmente, di quelli dipendenti dall'attuazione di accordi di

XI LEGISLATURA - DISEGNI DI LEGGE E RELAZIONI - DOCUMENTI

rifinanziamento. Non appare perciò imprudente affermare, in definitiva, che la perdita non è solo afferente alla gestione di competenza mentre, d'altro canto, la consistenza dei valori numerari al 31 dicembre è sostanzialmente dipendente da cause oggettive di carattere pure meramente contingente, quali, a titolo meramente esemplificativo: una maggiore e minore rilevanza, nel contesto dell'esercizio, degli interventi finanziari del Tesoro; la diversificata entità dei recuperi avvenuti oltrechè, e ciò è del tutto naturale, l'andamento del rischio politico nell'ambito territoriale dei vari paesi e, di conseguenza, l'aspetto spesso del tutto imprevedibile della sinistrosità.

Ciò spiega immediatamente il motivo della consistente massa di mezzi finanziari esistenti (1.826 miliardi di lire) al termine della gestione, in presenza dei notevoli apporti dati dal Tesoro al fondo di dotazione (1.700 miliardi di lire) e al fondo rotativo (430 miliardi di lire), in contrapposizione ad una leggera flessione (- ca. 200

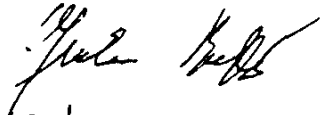
XI LEGISLATURA - DISEGNI DI LEGGE E RELAZIONI - DOCUMENTI

miliardi di lire) degli indennizzi deliberati rispetto a quelli appurati nella precedente gestione.


A conclusione della presente relazione il Collegio dà atto della corrispondenza dei dati esposti nello stato patrimoniale e nel conto profitti e perdite alle risultanze dei libri e delle scritture contabili.

Spetta al Comitato assumere le necessarie decisioni in ordine alla destinazione da dare alla perdita dell'esercizio.

Il Collegio dei Revisori



Presidente



Componente effettivo

BILANCIO CONSUNTIVO

 XI LEGISLATURA - DISEGNI DI LEGGE E RELAZIONI - DOCUMENTI

PAESE A N G O L A

IMPORTO IMPUTATO AL FONDO LIT.:	40.473.019.044
(02.07.91)	
IMPORTO IMPUTATO AL FONDO LIT.:	42.387.666.112
(23.12.91)	
TOTALE IMPUTATO AL FONDO LIT.:	82.860.685.156

SCADENZA	IMPORTO RIMBORSO	N O T E
1991.06.30	6.745.503.174	INSOLUTO
1991.12.31	6.745.503.174	INSOLUTO
1992.06.30	6.745.503.174	INSOLUTO
1992.12.31	6.745.503.174	INSOLUTO
1993.06.30	6.745.503.174	
1993.12.31	6.745.503.174	
1996.09.30	5.298.458.264	
1997.07.31	5.298.458.264	
1997.09.30	5.298.458.264	
1998.03.31	5.298.458.264	
1998.09.30	5.298.458.264	
1999.03.31	5.298.458.264	
1999.09.30	5.298.458.264	
2000.03.31	5.298.458.264	
TOTALE	82.860.685.156	

XI LEGISLATURA - DISEGNI DI LEGGE E RELAZIONI - DOCUMENTI

PAESE: B E N I N
IMPORTO IMPUTATO AL FONDO: LIT. 7.999.931.952
(02.07.1991)

TOTALE IMPUTATO AL FONDO: LIT. 7.999.931.952

SCADENZA	PIANO DEI RIMBORSI	N O T E
1997.05.31	666.660.996	
1997.11.30	666.660.996	
1998.05.31	666.660.996	
1998.11.30	666.660.996	
1999.05.31	666.660.996	
1999.11.30	666.660.996	
2000.05.31	666.660.996	
2000.11.30	666.660.996	
2001.05.31	666.660.996	
2001.11.30	666.660.996	
2002.05.31	666.660.996	
2002.11.30	666.660.996	
TOTALE	7.999.931.952	

 XI LEGISLATURA - DISEGNI DI LEGGE E RELAZIONI - DOCUMENTI

PNESE - C A M E R U N

IMPORTO IMPUTATO AL FONDO LIT.:	9.949.102.218
(30.12.91)	
TOTALE IMPUTATO AL FONDO LIT.:	9.949.102.218

SCADENZA	IMPORTO RIMBORSO	PAG.TI EFF.TI	RESIDUO / NOTE / SALDO
1991.12.31	1.492.365.333	61.485.989	1.430.879.344
1994.03.31	368.338.654		
1994.09.30	368.338.654		
1995.03.31	368.338.654		
1995.09.30	368.338.654		
1996.03.31	368.338.654		
1996.03.31	688.753.457		
1996.09.30	368.338.654		
1996.09.30	688.753.457		
1997.03.31	1.057.092.111		
1997.09.30	1.057.092.111		
1998.03.31	688.753.457		
1998.09.30	688.753.457		
1999.03.31	688.753.457		
1999.09.30	688.753.456		
TOTALE	9.949.102.218	61.485.989	9.887.616.229

XI LEGISLATURA - DISEGNI DI LEGGE E RELAZIONI - DOCUMENTI

FAESE : C I A D

IMPORTO IMPUTATO AL FONDO: LIT. 3.021.949.751
(02.07.1991)

TOTALE IMPUTATO AL FONDO: LIT. 3.021.949.751

SCADENZA	PIANO DEI RIMBORSI	N O T E
1997/09/30	251.829.146	
1998/07/31	251.829.146	
1998/09/30	251.829.146	
1999/07/31	251.829.146	
1999/09/30	251.829.146	
2000/07/31	251.829.146	
2000/09/30	251.829.146	
2001/07/31	251.829.146	
2001/09/30	251.829.146	
2002/07/31	251.829.146	
2002/09/30	251.829.146	
2003/07/31	251.829.146	
TOTALE	3.021.949.751	

XI LEGISLATURA - DISEGNI DI LEGGE E RELAZIONI - DOCUMENTI

FAESE : COSTA D'AVORIO

IMPORTO IMPUTATO AL FONDO LIT.:	11.703.436.069
(18.06.86)	
IMPORTO IMPUTATO AL FONDO LIT.:	7.700.235.793
(19.06.86)	
TOTALE IMPUTATO AL FONDO LIT.:	19.403.671.862

SCADENZA	PIANO DEI RIMBORSI	N O T E
1990.12.31	1.717.648.830	INSOLUTO
1991.06.30	2.752.758.163	INSOLUTO
1991.12.31	1.642.266.432	INSOLUTO
1992.06.30	1.298.571.328	INSOLUTO
1992.12.31	961.980.594	INSOLUTO
1993.06.30	527.149.061	
1993.12.31	263.687.066	
1994.06.30	263.687.066	
1995.02.28	214.706.104	
1995.08.31	214.706.104	
1996.02.29	214.706.104	
1996.08.31	214.706.104	
1997.02.28	214.706.104	
1997.08.31	214.706.104	
1998.02.28	587.240.020	
1998.08.31	587.240.020	
1999.02.28	688.189.541	
1999.08.31	688.189.541	
2000.02.29	688.189.541	
2000.08.31	688.189.541	
2001.02.28	688.189.541	
2001.08.31	688.189.541	
2002.02.28	688.189.541	
2002.08.31	688.189.541	
2003.02.28	688.189.541	
2003.08.31	688.189.541	
2004.02.29	315.655.624	
2004.08.31	315.655.624	
TOTALE	19.403.671.862	

XI LEGISLATURA - DISEGNI DI LEGGE E RELAZIONI - DOCUMENTI

PAESE : C U B A

IMPORTO IMPUTATO AL FONDO LIT.:	11.567.387.614
IMPORTO IMPUTATO AL FONDO LIT.:	50.141.487.290
TOTALE IMPUTATO AL FONDO LIT.:	61.708.874.904

SCADENZA	IMPORTO RIMBORSO	N O T E
1989.07.01	1.285.265.290	INSOLUTA
1990.01.01	1.285.265.290	INSOLUTA
1990.07.01	1.285.265.290	INSOLUTA
1991.01.01	1.285.265.290	INSOLUTA
1991.07.01	1.285.265.290	INSOLUTA
1992.01.01	1.285.265.290	INSOLUTA
1992.07.01	1.285.265.290	INSOLUTA
1993.01.01	1.285.265.290	
1993.07.01	8.448.334.903	
1994.01.01	7.163.069.613	
1994.07.01	7.163.069.613	
1995.01.01	7.163.069.613	
1995.07.01	7.163.069.613	
1996.01.01	7.163.069.613	
1996.07.01	7.163.069.613	
TOTALE	61.708.874.904	

XI LEGISLATURA - DISEGNI DI LEGGE E RELAZIONI - DOCUMENTI

PAESE :		E C U A D O R	
IMPORTO IMPUTATO AL FONDO LIT.:		30.946.262.967	
(03.02.85)			
IMPORTO IMPUTATO AL FONDO LIT.:		72.066.917.873	
(23.12.91)			
TOTALE IMPUTATO AL FONDO LIT.:		103.013.180.840	
SCADENZA	PIANO DEI RIMBORSI	PAG.TI EFFETTUATI	RESIDUO
1990.07.15	15.163.668.853	9.733.820.203	ristrutt. V Acc.
1995.11.30	2.869.532.845	0	2.869.532.845
1996.05.31	2.869.532.845	0	2.869.532.845
1996.11.30	10.323.580.910	0	10.323.580.910
1997.05.31	10.323.580.910	0	10.323.580.910
1997.11.30	10.323.580.910	0	10.323.580.910
1998.05.31	10.323.580.910	0	10.323.580.910
1998.11.30	10.323.580.910	0	10.323.580.910
1999.05.31	10.323.580.910	0	10.323.580.910
1999.11.30	7.454.048.067	0	7.454.048.067
2000.05.31	7.454.048.067	0	7.454.048.067
2000.12.31	763.622.382	0	763.622.382
2001.06.30	763.622.382	0	763.622.382
2001.12.31	763.622.382	0	763.622.382
2002.06.30	763.622.382	0	763.622.382
2002.12.31	763.622.382	0	763.622.382
2003.06.30	763.622.382	0	763.622.382
2003.12.31	763.622.382	0	763.622.382
2004.06.30	763.622.382	0	763.622.382
2004.12.31	763.622.382	0	763.622.382
2005.06.30	763.622.382	0	763.622.382
2005.12.31	763.622.382	0	763.622.382
2006.06.30	763.622.382	0	763.622.382
2006.12.31	763.622.382	0	763.622.382
2007.06.30	763.622.382	0	763.622.382
	103.013.180.840	9.733.820.203	93.279.360.637

XI LEGISLATURA - DISEGNI DI LEGGE E RELAZIONI - DOCUMENTI

PAESE : E G I T T O

IMPORTO IMPUTATO AL FONDO LIT.:	154.390.730.673
(22.06.88)	
di cui incassate fuori accordi	233.377.016-
IMPORTO IMPUTATO AL FONDO LIT.:	77.615.419.564
(02.07.91)	
TOTALE IMPUTATO AL FONDO LIT.:	231.772.773.221

SCADENZA PIANO DEI RIMBORSI N O T E

1991.12.31	5.324.495.179
1992.06.30	5.324.495.179
1992.12.31	5.324.495.179
1993.03.31	17.852.782.143
1993.06.30	5.324.495.179
1993.09.30	17.852.782.143
1993.12.31	5.324.495.179
1994.03.31	17.852.782.143
1994.06.30	5.324.495.179
1994.09.30	17.852.782.143
1994.12.31	5.324.495.179
1995.03.31	17.852.782.143
1995.06.30	5.324.495.179
1995.09.30	17.852.782.143
1995.12.31	5.324.495.179
1996.03.31	17.852.782.143
1996.06.30	5.324.495.179
1996.09.30	17.852.782.143
1997.03.31	17.852.782.143
1997.09.30	17.852.782.143

TOTALE 231.772.773.221

(NOTA: Il piano di rimborso di cui sopra sarà modificato allorchè sarà stipulato l'Accordo Bilaterale applicativo delle Intese Multilaterali del 25.5.91)

XI LEGISLATURA - DISEGNI DI LEGGE E RELAZIONI - DOCUMENTI

PAESE : FILIPPINE
IMPORTO IMPUTATO AL FONDO LIT.: 12.271.740.010
 (23.12.91)
TOTALE IMPUTATO AL FONDO LIT.: 12.271.740.010

SCADENZA IMPORTO RIMBORSO N O T E

L'IMPORTO DI LIT. 12.271.740.010 VERRA' RIMBORSATO MEDIANTE RIFINANZIAMENTO.

XI LEGISLATURA - DISEGNI DI LEGGE E RELAZIONI - DOCUMENTI

PAESE :	GABON		
IMPORTO IMPUTATO AL FONDO LIT.:	L.227	26.680.276.661	
(27.07.88)			
IMPORTO IMPUTATO AL FONDO LIT.:	L.131	804.691.656	
(27.07.88)			
TOTALE IMPUTATO AL FONDO LIT.:		27.484.968.317	

SCADENZA	PIANO DEI PAGAMENTI	N O T E
1988.06.30	668.080.141	INSOLUTO
1989.06.30	668.080.141	INSOLUTO
1990.06.30	668.080.141	INSOLUTO
1991.06.30	668.080.141	INSOLUTO
1991.11.15	2.079.554.348	INSOLUTO
1992.05.15	2.079.554.348	INSOLUTO
1992.11.15	2.079.554.348	INSOLUTO
1993.05.15	2.079.554.348	
1993.11.15	2.079.554.348	
1994.05.15	2.079.554.348	
1994.11.15	2.079.554.348	
1995.05.15	2.079.554.348	
1995.11.15	2.079.554.348	
1996.05.15	2.079.554.348	
1996.11.15	2.016.083.530	
1997.05.15	2.001.020.750	
TOTALE	27.484.968.317	

(NOTA: Il piano di rimborso di cui sopra sarà modificato allorchè sarà stipulato l'Accordo bilaterale applicato dalle Intese Multilaterali del 24.10.91)

XI LEGISLATURA - DISEGNI DI LEGGE E RELAZIONI - DOCUMENTI

PAESE : G I A M A I C A

IMPORTO IMPUTATO AL FONDO LIT.: 8.702.545.255
(23.12.91)

TOTALE IMPUTATO AL FONDO LIT.: 8.702.545.255

SCADENZA	IMPORTO RIMBORSO	N O T E
1994.08.31	476.469.358	
1995.02.28	476.469.358	
1995.08.31	476.469.358	
1996.02.29	870.254.526	
1996.08.31	870.254.526	
1997.02.28	870.254.526	
1997.08.31	870.254.526	
1998.02.28	870.254.526	
1998.08.31	870.254.526	
1999.02.28	870.254.526	
1999.08.31	393.785.168	
2000.02.29	393.785.168	
2000.08.31	393.785.168	
TOTALE	8.702.545.255	

 XI LEGISLATURA - DISEGNI DI LEGGE E RELAZIONI - DOCUMENTI

PAESE : G I O R D A N I A

 IMPORTO IMPUTATO AL FONDO LIT.: 13.984.681.627
 (02.07.1991)

TOTALE IMPUTATO AL FONDO LIT.: 13.984.681.627

SCADENZA	IMPORTO RIMBORSO	PAG.TI EFF.TI	RESIDUO / NOTE / SALDO
1990.06.30	1.243.647.625	1.243.647.625	
1990.12.31	1.131.875.176	1.131.875.176	
1994.09.30	642.967.554		
1995.03.31	642.967.554		
1995.09.30	1.160.915.883		
1996.01.31	1.160.915.883		
1996.09.30	1.160.915.883		
1997.03.31	1.160.915.883		
1997.09.30	1.160.915.883		
1998.03.31	1.160.915.883		
1998.09.30	1.160.915.883		
1999.03.31	1.160.915.883		
1999.09.30	517.948.328		
2000.03.31	517.948.328		
	13.984.681.627	2.375.522.801	11.609.158.826

XI LEGISLATURA - DISEGNI DI LEGGE E RELAZIONI - DOCUMENTI

PAESE : GUINEA BISSAU

IMPORTO IMPUTATO AL FONDO LIT.:	5.623.658.092
(02.07.91)	
IMPORTO IMPUTATO AL FONDO LIT.:	13.661.047.730
(02.07.91)	
TOTALE IMPUTATO AL FONDO LIT.:	19.284.705.822

SCADENZA	IMPORTO RIMBORSO	N O T E
1997.09.30	831.979.814	
1998.03.31	1.113.162.719	
1998.09.30	1.419.603.549	
1999.03.31	1.419.603.549	
1999.09.30	1.419.603.549	
2000.03.31	1.419.603.549	
2000.09.30	1.419.603.549	
2001.03.31	1.419.603.549	
2001.09.30	1.419.603.549	
2002.03.31	1.419.603.549	
2002.09.30	1.419.603.549	
2003.03.31	1.419.603.549	
2003.09.30	587.623.735	
2004.03.31	587.623.735	
2004.09.31	281.182.905	
2005.09.30	281.182.905	
2006.03.31	281.182.905	
2006.09.30	281.182.905	
2007.03.31	281.182.905	
2007.09.30	281.182.905	
2008.07.31	281.182.901	
TOTALE	19.284.705.822	

XI LEGISLATURA - DISEGNI DI LEGGE E RELAZIONI - DOCUMENTI

ESE : GUINEA CONAKRY
 PORTO IMPUTATO AL FONDO LIT.: 8.937.018.012
 (27.05.86)
 TALE IMPUTATO AL FONDO LIT.: 8.937.018.012

ADENZA	IMPORTO RIMBORSO	PAG.TI EFFETTUATI	RESIDUO / NOTE / SALDO
890.12.31	849.016.711	30.926.527	818.090.184
891.06.30	878.806.771		INSOLUTO
891.12.31	849.016.711		INSOLUTO
892.06.30	849.016.711		INSOLUTO
892.12.31	849.016.711		INSOLUTO
893.06.30	849.016.711		
893.12.31	849.016.711		
894.06.30	849.016.711		
894.12.31	849.016.712		
895.06.30	849.016.712		
896.12.31	22.342.545		
897.06.30	22.342.545		
897.12.31	34.755.070		
898.06.30	34.755.070		
898.12.31	34.755.070		
899.06.30	34.755.070		
899.12.31	34.755.070		
900.06.30	34.755.070		
900.12.31	34.755.070		
901.06.30	34.755.070		
901.12.30	34.755.070		
902.06.30	34.755.070		
902.12.30	12.412.525		
903.06.30	12.412.525		
	8.937.018.012	30.926.527	8.906.091.485

 XI LEGISLATURA - DISEGNI DI LEGGE E RELAZIONI - DOCUMENTI

PAESE :	GUINEA EQUATORIALE	
IMPORTO IMPUTATO AL FONDO LIT.:	(15.05.86)	8.113.905.622
IMPORTO IMPUTATO AL FONDO LIT.:	(02.07.91)	3.777.739.277
TOTALE IMPUTATO AL FONDO LIT.:		11.891.644.899

SCADENZA	IMPORTO RIMBORSO	N O T E
1989.01.01	30.890.666	INSOLUTO
1990.01.01	30.890.666	INSOLUTO
1991.01.01	795.945.230	INSOLUTO
1991.07.01	795.945.230	INSOLUTO
1992.01.01	795.945.230	INSOLUTO
1992.07.01	795.945.230	INSOLUTO
1993.01.01	795.945.230	
1993.07.01	795.945.230	
1994.01.01	795.945.230	
1994.07.01	795.945.230	
1995.01.01	795.945.230	
1995.07.01	795.945.230	
1996.12.31	322.534.272	
1997.06.30	322.534.272	
1997.12.31	322.534.272	
1998.06.30	322.534.272	
1998.12.31	322.534.272	
1999.06.30	322.534.272	
1999.12.31	322.534.272	
2000.06.30	322.534.272	
2000.12.31	322.534.272	
2001.06.30	322.534.272	
2001.12.31	322.534.272	
2002.06.30	322.534.270	
totale	11.891.644.899	

XI LEGISLATURA - DISEGNI DI LEGGE E RELAZIONI - DOCUMENTI

PAESE :	MADAGASCAR		
IMPORTO IMPUTATO AL FONDO LIT.:	2. ACCORDO	16.309.621.111	
	3. ACCORDO	28.998.127.260	
	3. ACCORDO	8.187.119.863	
	4. ACCORDO	25.805.291.458	
	5. ACCORDO	17.664.561.805	
	6. ACCORDO	12.133.446.094	

TOTALE IMPUTATO AL FONDO LIT.:

109.098.167.591

SCADENZA	IMPORTO RIMBORSO	PAG.TI EFF.TI	RESIDUO / NOTE / SALDO
1984.12.31	1.940.810.465	1.940.810.462	3
1991.02.15	2.225.193.385	81.548.106	2.143.645.279
1991.08.15	2.225.193.385	2.218.397.382	6.796.003
1991.07.30	4.452.472.016		4.452.472.016
1992.02.15	2.225.193.385		2.225.193.385
1992.03.31	3.066.154.222		3.066.154.222
1992.08.15	1.841.208.611		1.841.208.611
1992.08.15	2.566.336.293		2.566.336.293
1992.09.30	3.066.154.222		3.066.154.222
1993.02.15	4.407.544.904		4.407.544.904
1993.03.31	3.066.154.222		3.066.154.222
1993.08.15	4.407.544.904		4.407.544.904
1993.09.30	3.066.154.222		3.066.154.222
1994.02.15	4.407.544.904		4.407.544.904
1994.03.31	3.066.154.222		3.066.154.222
1994.08.15	4.407.544.904		4.407.544.904
1994.09.30	3.066.154.222		3.066.154.222
1995.02.15	4.407.544.904		4.407.544.904
1995.03.31	3.066.154.222		3.066.154.222
1995.08.15	4.407.544.904		4.407.544.904
1996.02.15	4.407.544.904		4.407.544.904
1996.06.15	4.407.544.904		4.407.544.904
1997.02.15	2.182.351.519		2.182.351.519
1997.08.15	1.984.252.143		1.984.252.143
1998.02.15	1.984.252.143		1.984.252.143
1998.08.15	1.984.252.143		1.984.252.143
1999.02.15	1.984.252.143		1.984.252.143
1999.06.15	742.078.669		742.078.669
1999.08.15	1.984.252.143		1.984.252.143
1999.12.15	742.078.669		742.078.669
2000.02.15	1.984.252.143		1.984.252.143
2000.06.15	742.078.669		742.078.669
2000.08.15	1.984.252.143		1.984.252.143
2000.12.15	742.078.669		742.078.669
2001.02.15	1.984.252.143		1.984.252.143
2001.06.15	742.078.669		742.078.669
2001.08.15	1.984.252.143		1.984.252.143
2001.12.15	742.078.669		742.078.669
2002.02.15	1.984.252.143		1.984.252.143
2002.06.15	742.078.669		742.078.669
2002.08.15	1.984.252.143		1.984.252.143
2002.12.15	742.078.669		742.078.669
2003.02.15	1.984.252.143		1.984.252.143
2003.06.15	742.078.669		742.078.669
2003.12.15	742.078.669		742.078.669
2004.06.15	742.078.669		742.078.669
2004.12.15	742.078.669		742.078.669
TOTALE	109.098.167.591	4.240.755.950	104.857.411.641
			104.857.411.641

XI LEGISLATURA - DISEGNI DI LEGGE E RELAZIONI - DOCUMENTI

P A E S E : M A L I

IMPORTO IMPUTATO AL FONDO: LIT. 1.936.006.601
(02.07.1991)

PIANO DEI RIMBORSI	LIT.	IMPORTO RIMBORSO	NOTE
1996.08.31	LIT.	161.333.883	
1997.02.28	LIT.	161.333.883	
1997.08.31	LIT.	161.333.883	
1998.02.28	LIT.	161.333.883	
1998.08.31	LIT.	161.333.883	
1999.02.28	LIT.	161.333.883	
1999.08.31	LIT.	161.333.883	
2000.02.28	LIT.	161.333.883	
2000.08.31	LIT.	161.333.883	
2001.02.28	LIT.	161.333.883	
2001.08.31	LIT.	161.333.883	
2002.02.28	LIT.	161.333.883	
		1.936.006.601	

XI LEGISLATURA - DISEGNI DI LEGGE E RELAZIONI - DOCUMENTI

P A E S E : M A R O C C O

IMPORTO IMPUTATO AL FONDO LIT. 106.752.659.786
(18.12.1991)

L IMPORTO DI LIT. 106.752.659.785 E' STATO RIMBORSATO MEDIANTE
RIFINANZIAMENTO

:

XI LEGISLATURA - DISEGNI DI LEGGE E RELAZIONI - DOCUMENTI

PAESE :	MOZAMBICO	
IMPORTO IMPUTATO AL FONDO LIT.:	(06.08.86)	43.284.679.807
IMPORTO IMPUTATO AL FONDO LIT.:	(27.07.88)	90.638.792.778
TOTALE IMPUTATO AL FONDO LIT.:		133.923.472.585

SCADENZA	IMPORTO RIMBORSO	N O T E
1989.06.30	432.846.798	INSOLUTO
1990.06.30	3.426.703.815	INSOLUTO
1990.12.31	3.426.703.815	INSOLUTO
1991.06.30	3.426.703.818	INSOLUTO
1991.12.31	3.426.703.818	INSOLUTO
1992.06.30	3.426.703.818	INSOLUTO
1992.12.31	3.426.703.818	INSOLUTO
1993.06.30	3.426.703.818	
1993.12.31	3.426.703.818	
1994.06.30	3.426.703.818	
1994.12.31	3.426.703.818	
1995.06.30	3.426.703.818	
1995.12.31	3.426.703.818	
1997.05.31	1.916.110.853	
1997.11.30	1.916.110.853	
1998.05.31	1.916.110.853	
1998.09.15	2.702.398.146	
1998.11.30	1.916.110.853	
1999.03.15	2.702.398.146	
1999.05.31	1.916.110.853	
1999.09.15	2.702.398.146	
1999.11.30	1.916.110.853	
2000.03.15	2.702.398.146	
2000.05.31	1.916.110.853	
2000.09.15	2.702.398.146	
2000.11.30	1.916.110.853	
2001.03.15	2.702.398.146	
2001.05.31	1.916.110.853	
2001.09.15	2.702.398.146	
2001.11.30	1.916.110.853	
2002.03.15	2.702.398.146	
2002.05.31	1.916.110.853	
2002.09.15	2.702.398.146	
2002.11.30	1.916.110.853	
2003.03.15	2.702.398.146	
2003.05.31	1.916.110.853	
2003.09.15	2.702.398.146	
2003.11.30	1.916.110.853	
2004.03.15	2.702.398.146	
2004.05.31	1.916.110.853	
2004.09.15	2.702.398.146	
2004.11.30	1.916.110.853	
2005.03.15	2.702.398.146	
2005.05.31	1.916.110.853	
2005.09.15	2.702.398.146	
2005.11.30	1.916.110.853	
2006.03.15	2.702.398.146	
2006.05.31	1.916.110.853	
2006.09.15	2.702.398.146	
2006.11.30	1.916.110.853	
2007.03.15	2.702.398.146	
2007.09.15	2.702.398.146	
2008.03.15	2.702.398.146	
TOTALE	133.923.472.585	

XI LEGISLATURA - DISEGNI DI LEGGE E RELAZIONI - DOCUMENTI

PAESE :	N I G E R I A	
IMPORTO IMPUTATO AL FONDO LIT.:		321.093.929.467
(11.07.1989)		
IMPORTO ACCREDITATO AL FONDO (RIFINANZIAMENTO)		315.794.498.925

R E S I D U O LIT.		5.299.430.542 (*)

(*) E' IN CORSO LA TRATTATIVA PER IL RECUPERO DELL'IMPORTO RESIDUO
CON UNA INTEGRAZIONE DEL RIFINANZIAMENTO

XI LEGISLATURA - DISEGNI DI LEGGE E RELAZIONI - DOCUMENTI

PAESE :	P E R U	
IMPORTO IMPUTATO AL FONDO LIT.:		75.461.036.710
(02.08.1985)		
TOTALE IMPUTATO AL FONDO LIT.:		75.461.036.710

SCADENZA	IMPORTO RIMBORSO	N O T E
2000.11.15	5.390.074.051	
2001.05.15	5.390.074.051	
2001.11.15	5.390.074.051	
2002.05.15	5.390.074.051	
2002.11.15	5.390.074.051	
2003.05.15	5.390.074.051	
2003.11.15	5.390.074.051	
2004.05.15	5.390.074.051	
2004.11.15	5.390.074.051	
2005.05.15	5.390.074.051	
2005.11.15	5.390.074.051	
2006.05.15	5.390.074.051	
2006.11.15	5.390.074.051	
2007.05.15	5.390.074.051	
TOTALE	75.461.036.710	

XI LEGISLATURA - DISEGNI DI LEGGE E RELAZIONI - DOCUMENTI

FASCE : F O I D N I A

IMPORTO IMPUTATO AL FONDO LIT.:	153.964.694,857
(21.02.92)	
IMPORTO IMPUTATO AL FONDO LIT.:	399.968.415,072
(17.03.92)	
TOTALE IMPUTATO AL FONDO LIT.:	553.933.109,909

SCADENZA	IMPORTO RIMBORSO	NOTE	VI ACC. 6.11.92 S.C.V. ACC. 97/2004	SCADENZA	IMPORTO RIMBORSO
			U.C. 100%		553.933.109,909
1995.09.30	1.384.832,775		1995.09.30	1.384.832,775	
1996.03.31	1.384.832,775		1996.03.31	1.384.832,775	
1996.09.30	2.077.249,162		1996.09.30	2.077.249,162	
1997.03.31	2.077.249,162		1997.03.31	2.077.249,162	
1997.09.30	2.769.665,550		1997.09.30	2.769.665,550	
1998.03.31	2.769.665,550		1998.03.31	2.769.665,550	
1998.09.30	3.462.081,937		1998.09.30	3.462.081,937	
1999.03.31	3.462.081,937		1999.03.31	3.462.081,937	
1999.09.30	5.539.331,099		1999.09.30	5.539.331,099	
2000.03.31	5.539.331,099		2000.03.31	5.539.331,099	
2000.09.30	8.308.996,649		2000.09.30	8.308.996,649	
2001.03.31	8.308.996,649		2001.03.31	8.308.996,649	
2001.09.30	13.848.327,748		2001.09.30	13.848.327,748	
2002.03.31	13.848.327,748		2002.03.31	13.848.327,748	
2002.09.30	19.387.658,847		2002.09.30	19.387.658,847	
2003.03.31	19.387.658,847		2003.03.31	19.387.658,847	
2003.09.30	24.926.989,946		2003.09.30	24.926.989,946	
2004.03.31	24.926.989,946		2004.03.31	24.926.989,946	
2004.09.30	30.466.321,045		2004.09.30	30.466.321,045	
2005.03.31	30.466.321,045		2005.03.31	30.466.321,045	
2005.09.30	36.005.652,144		2005.09.30	36.005.652,144	
2006.03.31	36.005.652,144		2006.03.31	36.005.652,144	
2006.09.30	38.775.317,694		2006.09.30	38.775.317,694	
2007.03.31	38.775.317,694		2007.03.31	38.775.317,694	
2007.09.30	41.544.983,243		2007.09.30	41.544.983,243	
2008.03.31	41.544.983,243		2008.03.31	41.544.983,243	
2008.09.30	48.469.147,117		2008.09.30	48.469.147,117	
2009.03.31	48.469.147,117		2009.03.31	48.469.147,117	
TOTALE:	553.933.109,909			553.933.109,909	

XI LEGISLATURA - DISEGNI DI LEGGE E RELAZIONI - DOCUMENTI

F A E S E: SIERRA LEONE	
IMPORTO IMPUTATO AL FONDO LIT.: (12.02.85)	718.006.042
IMPORTO IMPUTATO AL FONDO LIT.: (12.02.85)	3.629.497.593
IMPORTO IMPUTATO AL FONDO LIT.: (20.12.91)	4.697.289.210
IMPORTO IMPUTATO AL FONDO LIT.: (20.12.91)	1.664.110.194
TOTALE IMPUTATO AL FONDO LIT.:	10.708.903.039

SCADENZA	PIANO DEI RIMBORSI	NOTE
1985.01.01	43.121.360	INSOLUTA
1985.07.01	38.748.661	INSOLUTA
1987.12.31	519.977.954	INSOLUTA
1988.06.30	324.896.190	INSOLUTA
1988.09.30	452.549.976	INSOLUTA
1988.12.31	324.896.190	INSOLUTA
1989.06.30	237.906.988	INSOLUTA
1989.12.31	346.443.361	INSOLUTA
1990.06.30	188.797.504	INSOLUTA
1990.12.31	159.612.352	INSOLUTA
1991.06.30	159.612.352	INSOLUTA
1991.12.31	159.612.352	INSOLUTA
1992.06.30	159.612.352	INSOLUTA
1992.08.31	921.606.094	INSOLUTA
1992.12.31	159.612.352	INSOLUTA
1993.02.28	921.606.094	
1993.06.30	159.612.352	
1993.08.31	921.606.094	
1993.12.31	33.697.871	
1994.02.28	921.606.094	
1994.08.31	921.606.094	
1995.02.28	921.606.094	
1995.08.31	877.032.705	
1996.02.29	763.473.335	
1996.08.31	35.025.078	
1997.02.28	35.025.190	
	10.708.903.039	

(NOTE) Il piano di rimborso di cui sopra sarà modificato allorché sarà stipulato l'Accordo Bilaterale applicativo delle Intese Multilaterali del 20.11.92.

XI LEGISLATURA - DISEGNI DI LEGGE E RELAZIONI - DOCUMENTI

PAESE :	S O M A L I A	
IMPORTO IMPUTATO AL FONDO LIT.:		119.167.339.237
(15.05.86)		
IMPORTO IMPUTATO AL FONDO LIT.:		52.393.358.022
(02.07.91)		
TOTALE IMPUTATO AL FONDO LIT.:		171.560.697.259

SCADENZA	IMPORTO RIMBORSO	N O T E
1989.07.01	1.489.591.741	INSOLUTO
1991.01.01	11.320.897.228	INSOLUTO
1991.07.01	11.320.897.228	INSOLUTO
1991.12.31	148.959.174	INSOLUTO
1992.01.01	11.320.897.228	INSOLUTO
1992.06.30	148.959.174	INSOLUTO
1992.07.01	11.320.897.228	INSOLUTO
1992.12.31	148.959.175	INSOLUTO
1993.01.01	11.320.897.228	
1993.06.30	446.877.522	
1993.07.01	11.320.897.228	
1993.12.31	446.877.522	
1994.01.01	11.320.897.228	
1994.06.30	446.877.522	
1994.07.01	11.320.897.228	
1994.12.31	446.877.522	
1995.01.01	11.320.897.228	
1995.06.30	446.877.522	
1995.07.01	11.320.897.228	
1995.12.31	446.877.522	
1996.06.30	446.877.522	
1996.12.31	1.368.203.225	
1997.06.30	1.368.203.225	
1997.12.30	1.368.203.225	
1998.06.30	2.619.667.901	
1998.12.31	2.619.667.901	
1999.06.30	2.619.667.901	
1999.12.31	2.619.667.901	
2000.06.30	2.619.667.901	
2000.12.31	2.619.667.901	
2001.06.30	2.619.667.901	
2001.12.31	2.619.667.901	
2002.06.30	2.619.667.901	
2002.12.31	2.619.667.901	
2003.06.30	2.619.667.901	
2003.12.31	2.619.667.901	
2004.06.30	2.619.667.901	
2004.12.31	2.619.667.901	
2005.06.30	2.619.667.901	
2005.12.31	2.619.667.901	
2006.06.30	2.619.667.901	
2006.12.31	1.549.383.024	
2007.06.31	1.549.383.024	
2007.12.31	1.549.383.024	
	171.560.697.259	

XI LEGISLATURA - DISEGNI DI LEGGE E RELAZIONI - DOCUMENTI

PAESE :	U D A N	
IMPORTO IMPUTATO AL FONDO LIT.:		71.030.426.068
(04.07.85)		
IMPORTO IMPUTATO AL FONDO LIT.:		27.701.943.437
(25.02.86)		
IMPORTO IMPUTATO AL FONDO LIT.:		15.449.700.048
(25.02.86)		
IMPORTO IMPUTATO AL FONDO LIT.:		12.984.680.064
(27.07.88)		
TOTALE IMPUTATO AL FONDO LIT. :		127.166.749.617

SCADENZA	FIANCO DEI RIMBORSI	N O T E
1983.04.01	2.802.234.252	INSOLUTA
1983.06.30	962.191.917	INSOLUTA
1983.10.01	2.802.234.252	INSOLUTA
1983.12.31	2.011.845.576	INSOLUTA
1985.04.01	4.003.191.789	INSOLUTA
1985.06.30	2.488.571.787	INSOLUTA
1985.10.01	4.003.191.789	INSOLUTA
1985.12.31	2.488.571.787	INSOLUTA
1986.04.01	3.895.879.573	INSOLUTA
1986.06.30	2.488.571.787	INSOLUTA
1986.10.01	41.957.492	INSOLUTA
1986.12.31	2.488.571.787	INSOLUTA
1987.06.30	2.488.571.787	INSOLUTA
1987.07.01	2.576.422.617	INSOLUTA
1987.12.31	2.488.571.787	INSOLUTA
1988.01.01	2.576.422.617	INSOLUTA
1988.06.30	2.488.571.787	INSOLUTA
1988.07.01	2.576.422.617	INSOLUTA
1988.12.31	2.482.671.296	INSOLUTA
1989.01.01	2.576.422.617	INSOLUTA
1989.06.30	1.526.379.870	INSOLUTA
1989.07.01	4.369.797.276	INSOLUTA
1989.12.31	988.556.609	INSOLUTA
1990.01.01	4.369.797.276	INSOLUTA
1990.07.01	4.369.797.276	INSOLUTA
1991.01.01	5.731.117.383	INSOLUTA
1991.07.01	5.731.117.381	INSOLUTA
1992.01.01	4.519.673.676	INSOLUTA
1992.07.01	3.154.694.766	INSOLUTA
1993.01.01	3.154.694.766	
1993.07.01	3.154.694.766	
1994.01.01	3.154.694.766	
1994.07.01	3.154.694.766	
1995.01.01	3.154.694.766	
1995.07.01	3.154.694.766	
1996.01.01	3.154.694.766	
1996.07.01	3.154.694.766	
1997.01.01	3.154.694.766	
1997.07.01	3.154.694.766	
1998.01.01	2.889.793.102	
1998.07.01	1.261.661.449	
1999.01.01	1.261.661.449	
1999.07.01	1.261.720.105	
2000.01.01	871.530.268	
2000.07.01	641.611.160	
TOTALE	127.166.749.617	

XI LEGISLATURA - DISEGNI DI LEGGE E RELAZIONI - DOCUMENTI

PAESE : T A N Z A N I A

IMPORTO IMPUTATO AL FONDO LIT.:	76.357.258.726
(27.07.88)	
IMPORTO IMPUTATO AL FONDO LIT.:	42.320.161.317
(17.12.91)	
TOTALE IMPUTATO AL FONDO LIT.:	118.677.420.043

SCADENZA PIANO DEI RIMBORSI N O T E

1992.10.01	7.577.606.151	INSOLUTO
1993.04.01	7.577.606.151	
1993.10.01	7.577.606.151	
1994.04.01	7.577.606.151	
1994.10.01	7.577.606.151	
1995.04.01	7.577.606.151	
1995.10.01	7.577.606.151	
1996.04.01	7.558.844.649	
1996.10.01	7.082.300.314	
1996.12.31	1.713.383.098	
1997.04.01	7.082.300.313	
1997.06.30	1.713.383.098	
1997.09.30	558.651.132	
1997.12.31	2.237.848.818	
1998.03.31	558.651.132	
1998.06.30	2.237.849.116	
1998.09.30	558.651.132	
1998.12.31	3.102.256.023	
1999.03.31	558.651.132	
1999.06.30	3.102.256.023	
1999.09.30	558.651.132	
1999.12.31	3.102.256.023	
2000.03.31	558.651.132	
2000.06.30	3.102.256.023	
2000.09.30	558.651.132	
2000.12.31	3.102.256.023	
2001.03.31	558.651.132	
2001.06.30	3.099.470.751	
2001.09.30	558.651.132	
2001.12.31	3.095.292.843	
2002.03.31	558.359.351	
2002.06.30	3.095.010.873	
2002.09.30	557.921.681	
2002.12.31	1.388.168.003	
2003.03.31	557.921.681	
2003.06.30	1.388.167.691	
2003.12.31	864.407.205	
2004.06.30	864.407.205	
TOTALE	118.677.420.043	

XI LEGISLATURA - DISEGNI DI LEGGE E RELAZIONI - DOCUMENTI

PAESE : TRINIDAD E TOBAGO

IMPORTO IMPUTATO AL FONDO LIT.:	15.027.885.569
(02.07.1991)	
TOTALE IMPUTATO AL FONDO LIT.	15.027.885.569

SCADENZA	PIANO DEI RIMBORSI	N O T E
1995.1.31	1.134.777.296	
1995.7.31	1.134.777.296	
1996.1.31	1.134.777.296	
1996.3.15	368.011.261	
1996.7.31	1.134.777.296	
1996.9.15	368.011.261	
1997.1.31	1.134.777.296	
1997.3.15	368.011.261	
1997.7.31	1.134.777.296	
1997.9.15	368.011.261	
1998.1.31	1.134.777.296	
1998.3.15	368.011.261	
1998.7.31	1.134.777.296	
1998.9.15	368.011.261	
1999.1.31	1.134.777.296	
1999.3.15	368.011.261	
1999.7.31	1.134.777.296	
1999.9.15	368.011.261	
2000.3.15	368.011.261	
2000.9.15	368.011.261	
TOTALE	15.027.885.569	

XI LEGISLATURA - DISEGNI DI LEGGE E RELAZIONI - DOCUMENTI

PRESE :	TURCHIA	
IMPORTO IMPUTATO AL FONDO LIT.		99.977.959.290
(17.09.84)		
IMPORTO IMPUTATO AL FONDO LIT.		5.394.025.020
(21.02.85)		
TOTALE IMPUTATO AL FONDO LIT.		105.371.984.310

SCADENZA	PIANO DEI RIMBORSI	PAG.TI EFF.TI	RESIDUO
1981.01.01	166.314.573	166.314.573	0
1981.07.01	556.291.218	556.291.218	0
1981.12.31	1.773.555.325	1.773.555.325	0
1982.01.02	166.314.573	166.314.573	0
1982.06.30	1.773.555.325	1.773.555.325	0
1982.07.01	974.992.116	974.992.116	0
1982.12.31	1.773.555.325	1.773.555.325	0
1983.01.02	166.314.573	166.314.573	0
1983.06.30	1.773.555.325	1.773.555.325	0
1983.07.01	2.933.654.182	2.933.654.182	0
1983.12.31	1.773.555.325	1.773.555.325	0
1984.01.01	1.583.450.240	1.583.450.240	0
1984.01.02	166.314.573	166.314.573	0
1984.06.30	1.773.555.325	1.773.555.325	0
1984.07.01	3.537.253.766	3.537.253.766	0
1984.12.31	1.773.555.325	1.773.555.325	0
1985.01.01	2.596.149.094	2.596.149.094	0
1985.01.02	32.181.336	32.181.336	0
1985.06.30	1.773.555.325	1.773.555.325	0
1985.07.02	4.000.258.098	4.000.258.098	0
1985.12.31	1.773.555.326	1.773.555.326	0
1986.01.01	4.835.176.314	4.835.176.314	0
1986.07.01	5.629.089.038	5.629.089.038	0
1987.01.01	6.719.330.354	6.719.330.354	0
1987.07.01	7.094.542.180	7.094.542.180	0
1988.01.01	8.407.783.582	8.407.783.582	0
1988.07.01	6.220.733.751	6.220.733.751	0
1989.01.01	5.811.634.476	5.811.634.476	0
1989.07.01	5.811.634.476	5.811.634.476	0
1990.01.01	5.811.634.474	5.811.634.474	0
1990.07.01	5.666.818.473	2.414.667.247	3.252.151.226
1991.01.01	3.572.607.256	INSOLUTO	3.572.607.256
1991.07.01	3.572.607.253	INSOLUTO	3.572.607.253
1992.01.01	1.688.453.216	INSOLUTO	1.688.453.216
1992.07.01	1.688.453.199	INSOLUTO	1.688.453.199
TOTALE	105.371.984.310	91.597.712.160	13.774.272.150

XI LEGISLATURA - DISEGNI DI LEGGE E RELAZIONI - DOCUMENTI

PAESE : U G A N D A					
IMPORTO IMPUTATO AL FONDO LIT.	(12.02.85)	47.156.616.442			
IMPORTO IMPUTATO AL FONDO LIT.	(27.07.88)	8.871.285.504			
TOTALE IMPUTATO AL FONDO LIT.:		56.028.101.946			
SCADENZA	IMPORTO RIMBORSO	PAG.TI EFF.T	R E S I D U O	N O T E	
1982.06.30	853.990.045	853.990.045	0		
1982.06.30	4.208.285	4.208.285	0		
1982.06.30	202.572.461	202.572.461	0		
1983.06.30	853.990.045	853.990.045	0		
1983.06.30	4.208.285	4.208.285	0		
1983.06.30	202.572.461	202.572.461	0		
1983.06.30	421.770.236	421.770.236	0		
1983.06.30	17.463.212	17.463.212	0		
1984.06.30	1.707.980.091	1.707.980.091	0		
1984.06.30	8.416.571	8.416.571	0		
1984.06.30	202.572.461	202.572.461	0		
1984.06.30	421.770.236	421.770.236	0		
1984.06.30	17.463.212	17.463.212	0		
1985.06.30	1.707.980.091	1.707.980.091	0		
1985.06.30	8.416.571	8.416.571	0		
1985.06.30	202.572.461	202.572.461	0		
1985.06.30	421.770.236	421.770.236	0		
1985.06.30	17.463.212	17.463.212	0		
1986.06.30	421.770.236	421.770.236	0		
1986.06.30	16.833.142	16.833.142	0		
1986.06.30	202.572.461	202.572.461	0		
1986.06.30	17.463.212	17.463.212	0		
1986.06.30	3.415.960.181	574.127.760	2.841.832.421	ristr.to nelle succ. scadenze	
1990.12.31	2.437.245.924	0	2.437.245.924	INSOLUTO	
1991.06.30	1.553.381.397	0	1.553.381.397	INSOLUTO	
1991.12.31	78.584.452	0	78.584.452	INSOLUTO	
1992.06.30	78.584.452	0	78.584.452	INSOLUTO	
1993.06.30	760.344.518				
1993.12.31	760.344.518				
1994.06.30	1.558.024.323				
1994.12.31	1.558.024.323				
1995.06.30	1.558.024.323				
1995.12.31	1.558.024.323				
1996.06.30	1.558.024.323				
1996.12.31	1.558.024.323				
1997.03.31	533.374.983				
1997.06.30	1.558.024.323				
1997.09.30	533.374.983				
1997.12.31	1.558.024.323				
1998.03.31	1.277.160.083				
1998.06.30	1.558.024.323				
1998.09.30	1.277.160.083				
1998.12.31	1.558.024.323				
1999.03.31	1.277.160.083				
1999.06.30	1.558.024.323				
1999.09.30	1.277.160.083				
1999.12.31	1.558.024.323				
2000.03.31	1.277.160.083				
2000.06.30	1.558.024.323				

XI LEGISLATURA - DISEGNI DI LEGGE E RELAZIONI - DOCUMENTI

2000.09.30	1.277.160.086			
2000.12.31	1.558.024.323			
2001.03.31	1.277.160.086			
2001.06.30	1.558.024.323			
2001.09.30	1.277.160.086			
2001.12.31	1.558.024.323			
2002.03.31	1.277.160.086			
2002.06.30	797.679.805			
2002.09.30	1.277.160.997			
2002.12.31	797.679.805			
2003.03.31	723.785.100			
2003.09.30	723.785.100			
TOTALE	56.028.101.946	8.509.946.982	SALDO 1992	47.518.154.964

XI LEGISLATURA - DISEGNI DI LEGGE E RELAZIONI - DOCUMENTI

F A B B E I 2 4 1 5 E

IMPORTO IMPUTATO AL FONDO LIT.: (24.04.86)	24.677.275.573
IMPORTO IMPUTATO AL FONDO LIT.: (01.08.88)	49.078.476.888
IMPORTO IMPUTATO AL FONDO LIT.: (18.12.91)	51.593.972.442
TOTALE IMPUTATO AL FONDO LIT.:	125.349.724.903

SCADENZA PIANO DEI RIMBORSI N O T E

1990.12.31	5.931.536.854	INSOLUTA
1991.02.15	175.825.587	INSOLUTA
1991.03.31	308.465.943	INSOLUTA
1991.06.30	5.931.536.854	INSOLUTA
1991.08.15	175.825.587	INSOLUTA
1991.09.30	308.465.943	INSOLUTA
1991.12.31	4.080.741.185	INSOLUTA
1992.02.15	175.825.588	INSOLUTA
1992.03.31	308.465.943	INSOLUTA
1992.06.30	4.080.741.185	INSOLUTA
1992.08.15	175.825.588	INSOLUTA
1992.09.30	308.465.943	INSOLUTA
1992.12.31	4.080.741.185	INSOLUTA
1993.02.15	175.825.589	
1993.03.31	308.465.944	
1993.06.30	4.080.741.185	
1993.08.15	175.825.589	
1993.09.30	308.465.944	
1993.12.31	4.080.741.185	
1994.02.15	175.825.589	
1994.03.31	308.465.946	
1994.04.30	217.639.860	
1994.06.30	4.080.741.186	
1994.08.15	175.825.589	
1994.09.30	308.465.946	
1994.10.31	217.639.860	
1994.10.31	4.080.741.186	
1994.12.31	175.825.589	
1995.02.15	308.465.946	
1995.03.31	217.639.860	
1995.06.30	4.080.741.186	
1995.08.15	175.825.589	
1995.09.30	308.465.946	
1995.10.31	217.639.860	
1996.03.31	308.465.946	
1996.04.30	217.639.860	
1996.09.30	308.465.946	
1996.10.31	217.639.860	
1997.04.30	217.639.861	
1997.10.31	217.639.861	
1998.04.30	217.639.861	
1998.10.31	217.639.861	
1999.04.30	217.639.861	
1999.10.31	217.639.862	
2000.04.30	217.639.862	
2000.10.31	217.639.862	
2001.04.30	217.639.862	
2001.10.31	217.639.862	
2002.04.30	217.639.862	
2002.10.31	217.639.862	

53.886.567.909

XI LEGISLATURA - DISEGNI DI LEGGE E RELAZIONI - DOCUMENTI

FASE : Z A I R E

IMPORTO IMPUTATO AL FONDO LIT.:	24.677.275.573
(24.04.86)	
IMPORTO IMPUTATO AL FONDO LIT.:	49.078.476.888
(01.08.88)	
IMPORTO IMPUTATO AL FONDO LIT.:	51.593.972.442
(18.12.91)	
TOTALE IMPUTATO AL FONDO LIT.:	125.349.724.903

SCADENZA	PIANO DEI RIMBORSI	N O T E
1994.04.30	461.306.428	
1994.10.31	461.306.428	
1995.04.30	461.306.428	
1995.10.31	461.306.428	
1996.04.30	461.306.428	
1996.10.31	461.306.428	
1997.04.30	461.306.428	
1997.05.31	3.746.939.728	
1997.10.31	461.306.428	
1997.11.30	3.746.939.728	
1998.04.30	461.306.428	
1998.05.31	5.555.496.743	
1998.10.31	461.306.428	
1998.11.30	5.555.496.743	
1999.04.30	461.306.428	
1999.05.31	5.555.496.743	
1999.10.31	461.306.428	
1999.11.30	5.555.496.743	
2000.04.30	461.306.428	
2000.05.31	5.555.496.743	
2000.10.31	461.306.428	
2000.11.30	5.555.496.743	
2001.04.30	246.762.719	
2001.05.31	5.555.496.743	
2001.11.30	5.486.110.384	
2002.05.31	5.221.588.153	
2002.11.30	4.869.589.118	
2003.05.31	1.559.987.571	
2003.11.30	1.238.672.397	
TOT.FAG. 2	71.463.356.994 +	
TOT.FAG. 1	53.886.367.909	
TOTALE	125.349.724.903	

XI LEGISLATURA - DISEGNI DI LEGGE E RELAZIONI - DOCUMENTI

PAESE : Z A M B I A

IMPORTO IMPUTATO AL FONDO LIT.:	25.641.404.497
(12.02.85)	
IMPORTO IMPUTATO AL FONDO LIT.:	30.635.953.351
(18.12.91)	
TOTALE IMPUTATO AL FONDO LIT.:	56.277.357.848

SCADENZA	PIANO DEI RIMBORSI	PAG.TI EFF.TI	RESIDUO	NOTE
1983.12.31	584.843.874	584.843.874	0	
1983.12.31	949.229.728	949.229.728	0	
1983.12.31	59.680.385	59.680.385	0	
1983.12.31	153.369.779	153.369.779	0	
1984.06.30	584.843.874	308.184.444	276.656.430	riestr.nelle succ. scadenze
1992.06.30	4.427.003.405		4.427.003.405	INSOLUTO
1992.12.31	4.427.006.409		4.427.006.409	INSOLUTO
1993.06.30	4.128.604.485			
1993.12.31	3.438.440.482			
1994.06.30	3.438.440.482			
1994.12.31	1.960.578.345			
1995.06.30	1.960.578.346			
1995.12.31	1.960.578.346			
1996.06.30	1.960.578.346			
1999.09.30	2.209.836.499			
2000.03.31	2.210.036.499			
2000.09.30	2.210.036.500			
2001.03.31	2.210.036.500			
2001.09.30	2.210.036.499			
2002.03.31	2.210.036.499			
2002.09.30	2.210.036.500			
2003.03.31	2.210.036.500			
2003.09.30	2.210.036.499			
2004.03.31	2.210.036.499			
2004.09.30	2.210.036.500			
2005.03.31	2.210.036.499			
	56.277.357.848	2.055.308.210	SALDO 1991	54.222.049.638

XI LEGISLATURA - DISEGNI DI LEGGE E RELAZIONI - DOCUMENTI

BILANCIO DI ESERCIZIO AL 31.12.92

ELENCO DEGLI ALLEGATI

STATO PATRIMONIALE / ATTIVO

All. n. 1	Mutui ipotecari a favore dei dipendenti	I	1	Pag. 3
All. n. 2	Investim. c/liquid. tratt. prev. ex art. 9 (acc. ez. 18.10.73)	I	2	Pag. 4
All. n. 3	Depositi presso Istituti e Aziende di Credito	III	3	Pag. 5
All. n. 4	Fidejussioni Bancarie	VI	1	Pag. 6
All. n. 5	Crediti V/Clienti per fatture emesse da incassare	VI	2	Pag. 7
All. n. 6	Imposte d'acconto su interessi bancari ed altri crediti	VI	3	Pag. 8
All. n. 7	Crediti d'imposta	VI	4	Pag. 9
All. n. 8	Depositi cauzionali diversi	VI	7	Pag. 12
All. n. 9	Crediti per benefici cambio e interessi da incassare	VI	9	Pag. 13
All. n. 10	Altri crediti	VI	10	Pag. 14
All. n. 11	Mobili e macchine d'ufficio	VIII	1	Pag. 15
All. n. 12	Beni mobili iscritti in pubblici registri	VIII	2	Pag. 15
All. n. 13	Impianti e attrezzature	VIII	3	Pag. 44
All. n. 14	Diritti di utilizzo opere dell'ingegno	VIII	4	Pag. 46
All. n. 15	Opere dell'ingegno	VIII	5	Pag. 46
All. n. 16	Altre attività: ratei e riacconti	IX	1	Pag. 49
All. n. 17	Riconto sul Fondo Rischi cambio	IX	2	Pag. 50
All. n. 18	Perdite esercizi precedenti	X		Pag. 51

STATO PATRIMONIALE / PASSIVO

All. n. 19	Fondo di dotazione	I	1	Pag. 52
All. n. 20	Fondo Rotativo L. 27.12.83 n. 730	I	3	Pag. 53
All. n. 21	Fondo Ammortamento mobili e macchine d'ufficio	II	1	Pag. 56
All. n. 22	Fondo Ammortamento beni mobili iscritti in pubblici registri	II	2	Pag. 62
All. n. 23	Fondo Ammortamento impianti e attrezzature	II	3	Pag. 64
All. n. 24	Fondo Ammortamento opere dell'ingegno	II	4	Pag. 67
All. n. 25	Fondo Rischi cambio polizze scadute	III	1	Pag. 69
All. n. 26	Fondo indennità anzianità personale	III	2	Pag. 70
All. n. 27	Fondo accantonamento oneri del trattamento di previdenza	III	3	Pag. 71
All. n. 28	Indennizzi recuperati da ripartire	III	3	Pag. 72
All. n. 29	Debiti V/Ministero Tesoro per utilizzi del Fondo Rotativo L.730/83	VIII	1	Pag. 78
All. n. 30	Debiti V/Assicurati per rimborsi	IX	1	Pag. 79
All. n. 31	Debiti V/Assicurati per indennizzi recuperati	XI	2	Pag. 82
All. n. 32	Debiti per interessi ritardato pagamento indennizzi	XI	3	Pag. 82
All. n. 33	Debiti per oneri tributari diversi	XI	4	Pag. 92
All. n. 34	Debiti per contributi previdenziali e assistenziali	XII	1	Pag. 93
All. n. 35	Debiti V/Fornitori	XII	2	Pag. 94
All. n. 36	SACE - INA c/c	XII	3	Pag. 95
All. n. 37	Altri debiti	XII	4	Pag. 98
All. n. 38	Interessi su effetti e fidejussioni a scadere	XII	5	Pag. 100
All. n. 39	Creditori per indennizzi deliberati e da pagare	XII	6	Pag. 101
		XIII	1-2	Pag. 102

XI LEGISLATURA - DISEGNI DI LEGGE E RELAZIONI - DOCUMENTI

CONTI D'ORDINE

All. n. 40	Crediti per indennizzi pagati da recuperare K. commerciale	CONTI D'ORDINE	Pag. 103
All. n. 41	Crediti per indennizzi pagati da recuperare R. politici	" "	Pag. 104
All. n. 42	Partite in corso di sistemazione	" "	Pag. 105
All. n. 43	Fidejussioni a garanzia e assicurati 1/c fidejussioni	" "	Pag. 106
All. n. 44	Depositi vincolati a favore Assicurati e Assicurati 1/c dep. vincol.	" "	Pag. 107

PERDITE E PROFITTI / DARE

All. n. 45	Indennizzi	I	Pag. 108
All. n. 46	Perdite su cambi da valutazione riserve tecniche in valuta	1-2-3-4	Pag. 109
All. n. 47	Indennizzi per perdita cambio pol. scadute	VII 1	Pag. 110
All. n. 48	Oneri diversi della gestione assicurativa	X 1	Pag. 111
All. n. 49	Oneri patrimoniali e finanziari	XI 2	Pag. 112
All. n. 50	Spese del personale	XI 1	Pag. 113
All. n. 51	Spese per acquisizione di servizi	XII 1	Pag. 114
All. n. 52	Altre spese di gestione	XII 2	Pag. 115
All. n. 53	Oneri straordinari	XIII 3	Pag. 116
		XV 1-2	Pag. 116

PERDITE E PROFITTI / AVERE

All. n. 54	Utile su cambi da valutazione riserve tecniche in valuta	VI	Pag. 117
All. n. 55	Premi	VII 1	Pag. 118
All. n. 56	Recupero indennizzi rischio politico ass. diretta	VIII 1-2-3-4	Pag. 119
All. n. 57	Recupero indennizzi su rischi assunti in riassicurazione	VIII 2	Pag. 120
All. n. 58	Sinistri rimborsati su acc. cons. rif. F. R.	VIII 3	Pag. 121
All. n. 59	Proventi diversi gestione assicurativa	VIII 4	Pag. 122
All. n. 60	Interessi di mora su ritardato versamento premi	VIII 5	Pag. 123
All. n. 61	Benefici cambio polizze scadute	VIII 9	Pag. 124
All. n. 62	Interessi su depositi presso aziende di credito	VIII 12	Pag. 125
All. n. 63	Interessi attivi diversi	IX 1	Pag. 126
All. n. 64	Proventi straordinari	IX 2	Pag. 127
		XI 1-2-3	Pag. 128
		XII 2	Pag. 129
		XII 1-2-3	Pag. 130
		XII 1-2-3	Pag. 131

XI LEGISLATURA - DISEGNI DI LEGGE E RELAZIONI - DOCUMENTI

Allegato n. 1

MUTUI IPOTECARI A FAVORE DEI DIPENDENTI

Credito per mutui ipotecari erogati al 31.12.91	Lit.	5.281.956.917
- mutuo estinto Camilloni Marina	Lit.	-89.482.164
+ erogazioni esercizio 1992	Lit.	886.450.000
+ capitalizzazione interessi differimento ex dipendenti	Lit.	4.005.846
- rate scadute esercizio 1992 quota capitale	Lit.	-48.724.478

Totale al 31.12.92		6.034.206.121
		=====

XI LEGISLATURA - DISEGNI DI LEGGE E RELAZIONI - DOCUMENTI

Allegato n. 2

INVESTIMENTI CONTO LIQUIDAZIONE TRATTAMENTO PREVIDENZIALE ART. 9 - ACC. AZIENDALE 18.10.73

Saldo al 31.12.1991	Lit.	71.507.379
Ricatto parziale pensioni ex dipendenti 1992	Lit.	13.980.000

Totale al 31.12.92		85.487.379
		=====

XI LEGISLATURA - DISEGNI DI LEGGE E RELAZIONI - DOCUMENTI

Allegato n. 3

DEPOSITI PRESSO ISTITUTI E AZIENDE DI CREDITO

1) BNL C/C 41703	LIT.	10.530.203.516
2) BNL C/C 56444 RUBRICATO SIPAM	LIT.	168.032.717
3) BNL C/C 65698 RUBRICATO TECNO HUNTER	LIT.	7.050.293.821
4) BNL C/C 66655 RUBRICATO FASOLI DAFFI	LIT.	1.230.654.945
5) BNL C/C 72564 RUBRICATO BENATI	LIT.	597.776.384

Totale al 31.12.1992	LIT.	19.576.981.383
		=====

XI LEGISLATURA - DISEGNI DI LEGGE E RELAZIONI - DOCUMENTI

Allegato n. 4

FIDEJUSSIONI BANCARIE

MORANDO P. 91/980W	SC. 31.03.93	Lit.	44.594.685
	SC. 30.06.93	"	43.209.400
	SC. 30.09.93	"	41.792.269
	SC. 31.12.93	"	40.327.370

Totale al 31.12.92		Lit.	169.923.724
			=====

XI LEGISLATURA - DISEGNI DI LEGGE E RELAZIONI - DOCUMENTI

Allegato n. 5

CREDITI VERSO CLIENTI PER FATTURE EMESSE DA INCASSARE

1) Banca Commerciale Italiana Filiale di Londra	Lit.	149.226.000
2) Sigma snc	Lit.	714.000

Totale al 31.12.92		149.940.000
		=====

XI LEGISLATURA - DISEGNI DI LEGGE E RELAZIONI - DOCUMENTI

Allegato n. 6

IMPOSTE D'ACCONTO SU INTERESSI BANCARI ED ALTRI CREDITI

Su depositi postali anno 1991	Lit.	193.672
Su c/c 41703 BNL anno 1992	Lit.	1.861.411.221
Su c/c 58444 BNL rubricato SIPAM anno 1992	Lit.	4.849.417
Su c/c 85698 BNL rubricato Tecno Hunter anno 1992	Lit.	203.471.179
Su c/c 66655 BNL rubricato FASOLI e DAFFI anno 1992	Lit.	35.516.649
Su c/c 72584 BNL rubricato BENATI anno 1992	Lit.	17.118.400
Su c/c 69954 BNL rubricato C.R.T.-LONDON BRANCH ANNO 1992	Lit.	3.306.066

Totale al 31.12.92	Lit.	2.125.864.604
		=====

XI LEGISLATURA - DISEGNI DI LEGGE E RELAZIONI - DOCUMENTI

Allegato n. 7

CREDITI D'IMPOSTA

Accanto 75% IRPG 1978					16.329.000
Ritenuta d'acconto su interessi c/c 201703 BNL 1978					45.694.000
Ritenuta d'acconto su interessi c/c 228 Tesoreria Centrale 1978					150.959.280
Ritenuta d'acconto su interessi c/c 201703 BNL 1979					155.268.195
Ritenuta d'acconto su interessi c/c 228 Tesoreria Centrale 1979					184.633.759
Ritenuta d'acconto su interessi c/c 228 Tesoreria Centrale 1981					98.433.480
Ritenuta d'acconto su interessi c/c 201703 BNL 1981					292.785.195
Ritenuta d'acconto su interessi depositi postali 1977-1979					687.096.196
Ritenuta d'acconto su interessi c/c 915255 BNL 1980					48.380
Ritenuta d'acconto su interessi c/c 201938 BNL 1979-80-81					395.053
Ritenuta d'acconto su interessi c/c 41703 BNL 1984					482.025
Ritenuta d'acconto su interessi c/c 835420 Fr. B. BNL 1984					2.201.911.545
Ritenuta d'acconto su interessi c/c 817136 US \$ BNL 1984					2.764.054
Ritenuta d'acconto su interessi c/c 823535 DM BNL 1984					156.703.409
Ritenuta d'acconto su interessi depositi postali					21.072.988
1983 nn. 21549-21550-115400					108.920
Ritenuta d'acconto su interessi c/c 41703 BNL 1985					960.659.443
Ritenuta d'acconto su interessi c/c 43837 BNL Fondo Rotativo 1985					2.013.962.357
Ritenuta d'acconto su interessi c/c 1254984.01.70 Comit 1985					162.482.841
Ritenuta d'acconto su interessi c/c 3651 Banco di Roma 1985					11.049.250
Ritenuta d'acconto su interessi c/c 34793 Credito Italiano 1985					43.686.321
Ritenuta d'acconto su interessi c/c 835420 Fr. B. BNL 1985					693.895
Ritenuta d'acconto su interessi c/c 817136 US \$ BNL 1985					82.479.623
Ritenuta d'acconto su interessi c/c 823535 DM BNL 1985					38.464.607
Ritenuta d'acconto su interessi c/c 884224 ECU BNL 1985					9.367.482
1984/85 nn. 21549-21550-115400					269.050
Ritenuta d'acconto su interessi c/c 41703 BNL 1986					1.275.765.417
Ritenuta d'acconto su interessi c/c 817136 US \$ BNL 1986					438.583.354
Ritenuta d'acconto su interessi c/c 835420 Fr. B. BNL 1986					29.803.471
Ritenuta d'acconto su interessi c/c 835420 Fr. B. BNL 1986					1.180.883
Ritenuta d'acconto su interessi c/c 43837 BNL Fondo Rotativo 1986					489.938.990
Ritenuta d'acconto su interessi c/c 1254984.01.70 Comit 1986					190.868.769
Ritenuta d'acconto su interessi c/c 3651 Banco di Roma 1986					91.956.000
Ritenuta d'acconto su interessi c/c 34793 Credito Italiano 1986					92.660.242
Ritenuta d'acconto su interessi c/c D/A \$ USA BNL 1986					27.936.687
Ritenuta d'acconto su interessi c/c D/A F.S. BNL 1986					147.225.780
Minor importo ritenuta d'acconto libretti postali					144.271
nn. 21549-21550 Ministero delle Poste 1986					-3.740
Ritenuta d'acconto su interessi c/c 41703 BNL 1987					5.825.918.619
Ritenuta d'acconto su interessi c/c 817136 US \$ BNL 1987					539.701.351

Lit.

XI LEGISLATURA - DISEGNI DI LEGGE E RELAZIONI - DOCUMENTI

Ritenuta d'acconto su interessi c/c 823535 D.M. BNL 1987	7.950.166
Ritenuta d'acconto su interessi c/c 835420 Fr. B. BNL 1987	1.037.931
Ritenuta d'acconto su interessi c/c 43837 BNL Fondo Rotativo 1987	157.828.752
Ritenuta d'acconto su interessi c/c 1254994.01.70 Comit 1987	321.161.223
Ritenuta d'acconto su interessi c/c 3651 Banco di Roma 1987	502.471.250
Ritenuta d'acconto su interessi c/c 34793 Credito Italiano 1987	804.231.831
Ritenuta d'acconto su interessi c/c 884224 ECU BNL 1987	42.677.263
Ritenuta d'acconto su interessi c/c 817360 D/A \$ USA BNL 1987	26.242.027
Ritenuta d'acconto su interessi c/c 829711 D/A F.S. BNL 1987	26.734.727
Ritenuta d'acconto su interessi libretti postali nn.115400 - 21549-21550 Ministero delle Poste	144.710
Ritenuta d'acconto su interessi c/c 56783 Credito Italiano 1987	794.927.803
Ritenuta d'acconto c/c 56444 BNL Rubricato Sipeam 1987	443.209
Ritenuta d'acconto su interessi c/c 7.3495 \$ USA Credit 1987	1.568.426
Ritenuta d'acconto su interessi c/c 848620 LGS BNL 1987	1.052.157
Minor importo ritenuta d'acconto c/c 884224 ECU BNL 1987	-3.867.300
Ritenuta d'acconto su interessi c/c 884652 D/A ECU BNL 1987	8.848.735
Ritenuta d'acconto su interessi c/c 41703 BNL 1988	3.737.315.079
Ritenuta d'acconto su interessi c/c 817136 \$ USA BNL 1988	186.596.469
Ritenuta d'acconto su interessi c/c 823535 D.M. BNL 1988	44.439.881
Ritenuta d'acconto su interessi c/c 835420 Fr. B. BNL 1988	1.723.902
Ritenuta d'acconto su interessi c/c 43837 BNL Fondo Rotativo 1988	1.625.780
Ritenuta d'acconto su interessi c/c 1254994.01.70 COMIT 1988	1.685.079.221
Ritenuta d'acconto su interessi c/c 3651 Banco di Roma 1988	132.895.700
Ritenuta d'acconto su interessi c/c 884224 ECU BNL 1988	44.273.368
Ministero delle poste anno 1987	
Ritenuta d'acconto su c/c 56444 BNL Rubricato SIPAM 1988	153.402
Ritenuta d'acconto su interessi c/c 7.3495 \$ USA Credit 1988	3.278.536
Ritenuta d'acconto su interessi c/c 848620 Lgs BNL 1988	25.616.986
Ritenuta d'acconto su interessi c/c 3510 D.M. Credito Italiano 1988	9.346.785
Ritenuta d'acconto su interessi c/c 838598 Fr. Fr. BNL 1988	19.191.217
Ritenuta d'acconto su interessi c/c 839277 Sc. Au. 1988	28.924.524
Ritenuta d'acconto su interessi c/c 34793 Credito Italiano 1988	323.134
Minor ritenuta d'acconto su interessi c/c 34793 Credit 1987	2.833.860.863
Ritenuta d'acconto su interessi c/c 800053 D/A BNL 1988	-8.258.584
Ritenuta d'acconto su interessi c/c D/A \$ USA Comit 1988	4.991.171
Ritenuta d'acconto su interessi c/c D/A \$ USA Comit 1988	208.288
Ritenuta d'acconto su interessi c/c 1254994.51.20 \$ USA Comit 1988	9.328
Ritenuta d'acconto su interessi c/c 1254994.53.23 D.M. Comit 1988	15.652.890
Depositi postali n.115400-21549-21550 Ministero delle Poste anno 1988	362.902
Ritenuta d'acconto su interessi Credito Italiano c/c 34793 anno 1989	162.613
Ritenuta d'acconto su interessi COMIT c/c 1254994.51.20 \$ USA anno 1989	1.482.835.290
Ritenuta d'acconto su interessi COMIT c/c 1254994.53.22 D.M. anno 1989	78.508.858
Ritenuta d'acconto su interessi COMIT c/c 1254994.01.70 anno 1989	1.696.022
Ritenuta d'acconto su interessi Banco di Roma c/c 3651 anno 1989	1.791.566.531
Ritenuta d'acconto su interessi Credito Italiano c/c 3510 D.M. anno 1989	220.734.910
Ritenuta d'acconto su interessi Credit c/c 700003495 \$ USA anno 1989	41.832.979
Ritenuta d'acconto su interessi B.N.L. c/c 56444 Rubr. Sipeam anno 1989	8.034.935
Ritenuta d'acconto su interessi B.N.L. c/c 41703 anno 1989	3.858.681
Ritenuta d'acconto su interessi B.N.L. c/c 838598 Fr. Fr. anno 1989	2.450.809.013
Ritenuta d'acconto su interessi B.N.L. c/c 884224 ECU anno 1989	43.048.232
Ritenuta d'acconto su interessi B.N.L. c/c 823535 D.M. anno 1989	67.863.861
	98.070.140

XI LEGISLATURA - DISEGNI DI LEGGE E RELAZIONI - DOCUMENTI

Ritenuta d'acconto su interessi B.N.L. c/c 835420 Fr. B. anno 1989	1.590.947
Ritenuta d'acconto su interessi B.N.L. c/c 839277 O.S. anno 1989	610.536
Ritenuta d'acconto su interessi B.N.L. c/c 848620 Lga. anno 1989	14.581.450
Ritenuta d'acconto su interessi B.N.L. c/c 63422 Rubr. Iteltrade anno 1989	4.908.012
Ritenuta d'acconto su interessi B.N.L. c/c 817136 \$ USA anno 1989	251.495.053
Ritenuta d'acconto su interessi B.N.L. c/c D.A. 800000 \$ USA anno 1989	61.914
Ritenuta d'acconto su interessi depositi postali anno 1989	172.340
Ritenuta d'acconto su interessi B.N.L. c/c 63422 rubr. Iteltrade anno 1990	8.720.403
Ritenuta d'acconto su interessi B.N.L. c/c 41703 anno 1990	2.516.070.958
Ritenuta d'acconto su interessi B.N.L. c/c 56444 rubricato SIPAM anno 1990	4.298.635
Ritenuta d'acconto su interessi B.N.L. c/c 65698 rubr. T. HUNTER anno 1990	107.616.966
Ritenuta d'acconto su interessi B.N.L. c/c 66555 rubr. PASOLI DAFFI 1990	15.912.017
Maggiore ritenuta d'acconto su interessi B.N.L. c/c ECU anno 1989	-3.499.375
Minore ritenuta d'acconto su interessi B.N.L. c/c US \$ anno 1999	1.579.851
Minore ritenuta d'acconto su interessi B.N.L. c/c US \$ anno 1989	-2.361.261
Ritenuta d'acconto depositi postali anno 1990	162.700
Ritenuta d'acconto su interessi B.N.L. c/c 63422 rubr. OFFE anno 1991	349.868
Ritenuta d'acconto su interessi B.N.L. c/c 41703 anno 1991	1.580.179.546
Ritenuta d'acconto su interessi B.N.L. c/c 56444 rubricato SIPAM anno 1991	4.161.917
Ritenuta d'acconto su interessi B.N.L. c/c 65698 rubr. TECNO HUNTER anno 1991	169.567.046
Ritenuta d'acconto su interessi B.N.L. c/c 66555 rubr. PASOLI E DAFFI 1991	30.481.577
Ritenuta d'acconto su interessi B.N.L. c/c 72564 rubr. BENATI 1991	2.272.097
Ritenuta d'acconto su interessi B.N.L. c/c 69955 rubr. CISIC 1991	64.134
Ritenuta d'acconto su interessi B.N.L. c/c 69954 rubr. HUBER 1991	805.184

Lit. 39.147.858.356

BOT trimestrali sc. 30.05.87	291.896.400
BOT semestrali sc. 30.05.87	15.090.000
BOT trimestrali sc. 30.07.87	175.846.000
BOT semestrali sc. 30.07.87	333.506.250
BOT trimestrali sc. 31.08.87	200.077.500
BOT semestrali sc. 31.08.87	97.486.500
BOT trimestrali sc. 30.09.87	166.924.800
BOT semestrali sc. 30.10.87	224.711.100
BOT trimestrali sc. 30.10.87	799.980.000
BOT semestrali sc. 31.11.87	23.053.500
BOT trimestrali sc. 30.12.87	157.815.000
BOT semestrali sc. 29.01.88	508.250.000
BOT trimestrali sc. 29.01.88 Lit.	1.150.578.920
BOT semestrali sc. 29.04.88 Lit.	536.173.080
BOT trimestrali sc. 29.04.88 Lit.	324.000.000
BOT semestrali sc. 30.05.88 Lit.	323.750.000
BOT trimestrali sc. 30.05.88 Lit.	11.650.550
BOT semestrali sc. 24.04.88 Lit.	41.696.703
BOT trimestrali sc. 29.04.88 Lit.	99.000.000
BOT semestrali sc. 29.04.88 Lit.	115.500.000
BOT trimestrali sc. 29.04.88 Lit.	115.500.000
BOT semestrali sc. 30.05.88 Lit.	50.480.413
BOT annuali sc. 30.05.88 Lit.	462.144

Lit.

Lit. 5.763.016.860

Totale al 31.12.1992

Lit. 44.910.675.216

Allegato n. 8

DEPOSITI CAUZIONALI DIVERSI

Deposito cauzionale c/o Casse Risparmio Postali per concessione ad effettuare trasmissioni di tipo telegrafico da Piazza Poli n. 115400	Lit.	43.890
Deposito cauzionale per allacciamento telex dep.post. n. 21549 e 21550	Lit.	10.221.040
Deposito cauzionale MOP Banca d'Italia	Lit.	81.000 -----
Totale al 31.12.92	Lit.	10.345.930 =====

XI LEGISLATURA - DISEGNI DI LEGGE E RELAZIONI - DOCUMENTI

Allegato n. 11

CREDITI PER BENEFICI CAMBIO E INTERESSI DA INCASSARE
AL 31.12.92

ASSICURATO	POLIZZA	BENEFICIO CAMBIO	INTERESSI
B.N.L.	79/1747	717.878	182.978
B.N.L.	79/2185	14.442.489	3.278.845
B.N.L.	80/2609	7.659.068	1.738.820
B.N.L.	81/1010	7.669.850	1.741.268
B.N.L.	83/784	18.836.791	4.276.475
B.N.L. - S.C.I.	84/1857	6.513.508	
B.N.L. - S.C.I.	84/1857	12.972.178	
BANCO DI NAPOLI	85/1032	5.189.847	
BANCO DI SICILIA	83/1787	272.626	33.169
BENATI	79/1775	1.623.560.376	971.568.227
CENTROBANCA	78/1811		55.140
CENTROBANCA	79/1368		8.081
CENTROBANCA	79/1368		35.378
CENTROBANCA	80/411	4.004.583	909.151
CREDIOP	84/478	319.832	72.610
EFIBANCA	80/1749	2.518.985	571.880
EFIBANCA	80/1749	49.061	11.138
EFIBANCA	81/3859	583.562	132.484
EFIBANCA	84/1680	2.780.382	631.224
EFIBANCA	84/1680	2.398.562	544.086
EFIBANCA	84/1680	190.219	43.454
EFIBANCA	84/1680	194.991	44.268
EFIBANCA	84/2008	3.317.349	753.130
EFIBANCA	84/2008	45.280	10.279
EFIBANCA	84/1680	42.469.725	
EFIBANCA	84/2008	1.708.771	
I.M.I.	80/2022	280.486.155	
I.M.I.	83/1046	89.944.831	
METALM. PLAST	81/1436	21.857.822	4.962.332
Totale al 31.12.1992		2.150.700.719	991.582.397
		=====	=====
			3.142.283.116
			=====

XI LEGISLATURA - DISEGNI DI LEGGE E RELAZIONI - DOCUMENTI

Allegato n. 10

ALTRI CREDITI

Esattoria II.DD Mod. 770/78	Lit.	1.885.000
Impiegati SACE Assitalia R.C. Auto	"	138.613.689
Residuo fondo corrispondenza lassata	"	392.375
Da Farsura p.70/15 rimb. spese sentenza n. 1443/89	"	5.950.000
Da ITL int.eu rest.SORT int.sp.sent.90/2242	"	43.929.522
Da dipendenti rimb.spese fatt.Notaio Capasso	"	109.047
Credito ICIAP	"	2.375.000
Assegnazione somme notificate 1991 - 1992	"	370.000
Interessi su crediti d'imposta	"	7.807.309.233
I.S.D. c/c vincolato Fasoli e Daffi	"	6.928.267
I.S.D. c/c vincolato Tecno Hunter	"	39.691.315
I.S.D. c/c vincolato Sipam	"	945.981
I.S.D. c/c vincolato Benati	"	3.367.233
Da Mediocredito per rimb. p.83/382/w	"	39.419.700
Da Arab Banking Co. per quota spett. rec.	"	77.265.384
Da Crediop ind. p.91/1171	"	45.313.759
Da dipendenti rendiconti missioni	"	1.137.832
Da Morando per fidejussione p.91/980	"	48.186.966
Da American Express per restituz.maggiore indennizzo	"	18.350.780
Da IEM per Nota di Credito storno canoni anno 1992	"	84.181.671
Da Comit Leasing rest. importo non dovuto	"	17.417.829
Da fornitori per fatture da ricevere	"	22.000
Da dipendenti rate mutuo da incassare	"	2.786.541
Da Seditic per int. ritardata restit.indennizzo p. 86/1006	"	1.098.964
Conguagli fiscali retribuzioni SACE 1992	"	13.873.478

Totale al 31.12.92	Lit.	8.396.921.568
		=====

XI LEGISLATURA - DISEGNI DI LEGGE E RELAZIONI - DOCUMENTI

Allegato n° 11

A) Mobili e macchine d'ufficio

- Fatt. 114 Ns.Vendita	del 21.09.77 del 08.06.90	M.I.M.	Lit. Lit.	34.196,035 10.045,087	Lit.	24.150,938
- Fatt. 5466	del 08.10.77	PALLUCCO	Lit.		Lit.	34,383
- Fatt. 2390	del 22.10.77	MURABITO	Lit.		Lit.	30.000
- Fatt. 1548	del 03.11.77	FUMAC	Lit.		Lit.	3.654,270
- Fatt. 8951 Ns.Vendita	del 07.11.77 del 28.12.92	GERES	Lit. Lit.	2.790,406 1.230,630	Lit.	1.559,976
- Fatt. 1455	del 10.11.77	ALIMONTI	Lit.		Lit.	128,870
- Fatt. 3157	del 17.11.77	BIEMME	Lit.		Lit.	539,631
- Fatt. 8734/ Ns.Vendita	9369 del 21.11.77 del 08.06.90	GERES	Lit. Lit.	1.944,040 209,760	Lit.	1.735,080
- Fatt. 1095	del 05.12.77	OBOR	Lit.		Lit.	786,600
- Fatt. 15	del 07.12.77	PIZZETTI	Lit.		Lit.	1.170,000
- Fatt. 10568 Ns.Vendita Ns.Vendita	del 12.12.77 del 08.06.90 del 28.12.92	GERES	Lit. Lit. Lit.	23.738,790 6.758,824 1.230,630	Lit.	15.749,336
- Fatt. 10739 Ns.Vendita Ns.Vendita	del 15.12.77 del 08.06.90 del 28.12.92	GERES	Lit. Lit. Lit.	5.578,590 811,224 1.230,630	Lit.	3.536,736
- Fatt. 10986 Ns.Vendita	del 19.12.77 del 28.12.92	GERES	Lit. Lit.	3.826,182 1.230,630	Lit.	2.595,552
- Fatt. 1187/1128 Ns.Vendita	del 19.12.77 del 08.06.90	MOBILSUD	Lit. Lit.	1.608,255 1.491,975	Lit.	116,280
- Fatt. 11174 Ns.Vendita	del 22.12.77 del 28.12.92	GERES	Lit. Lit.	2.511,990 1.230,630	Lit.	1.281,360
- Fatt. 11489 Ns.Vendita	del 27.12.77 del 28.12.92	GERES	Lit. Lit.	1.495,110 1.230,630	Lit.	264,480

XI LEGISLATURA - DISEGNI DI LEGGE E RELAZIONI - DOCUMENTI

Allegato n° 11

Mobili e macchine d'ufficio

- Fatt. 11708 Ns.Vendita	del 29.12.77 del 28.12.92	GERES	Lit. Lit.	10.327,830 1.230,630	Lit.	9.097,200
- fatt. 1384158 Ns.Vendita	del 30.12.77 del 31.12.83	OLIVETTI	Lit. Lit.	1.878,720 234,840	Lit.	469,680
- Ns.Vendita	del 31.12.84		Lit.	234,840		
- Ns.Vendita	del 28.12.92		Lit.	939,360		
- fatt. 1409585 Ns.Vendita	del 30.12.77 del 28.12.92	OLIVETTI	Lit. Lit.	3.852,060 582,540	Lit.	2.330,160
- Ns.Vendita	del 28.12.92		Lit.	939,360		
- Fatt. 1411657 Ns.Vendita	del 30.12.77 del 28.12.92	OLIVETTI	Lit. Lit.	1.391,715 939,360	Lit.	452,355
- Fatt. 11873 Ns.Vendita	del 30.12.77 del 28.12.92	GERES	Lit. Lit.	5.482,374 1.230,630	Lit.	4.251,744
- fatt. 1231 Ns.Vendita	del 31.12.77 del 28.12.92	OBOR	Lit. Lit.	1.367,430 1.230,630	Lit.	136,800
- fatt. 12208 Ns.Vendita	del 16.01.78 del 08.06.90	GERES	Lit. Lit.	1.901,862 269,952	Lit.	401,280
- Ns.Vendita	del 28.12.92		Lit.	1.230,630		
- Fatt. 269 Ns.Vendita	del 20.01.78 del 28.12.92	PARMA ANTONIO	Lit. Lit.	1.656,630 1.230,630	Lit.	456,000
- Fatt. 184 Ns.Vendita	del 23.01.78 del 28.12.92	GERES	Lit. Lit.	1.647,414 1.230,630	Lit.	416,784
- Fatt. 232 Ns.Vendita	del 23.01.78 del 28.12.92	FUMAC	Lit. Lit.	6.174,240 2.838,600	Lit.	3.335,640
- Fatt. 103 Ns.Vendita	del 27.01.78 del 28.12.92	OBOR	Lit. Lit.	1.356,030 1.230,630	Lit.	125,400
- Fatt. 330 Ns.Vendita	del 30.01.78 del 28.12.92	DIEMME	Lit. Lit.	1.291,734 1.230,630	Lit.	61,104
- Fatt. 442 Ns.Vendita	del 03.02.78 del 28.12.92	BIZERBA	Lit. Lit.	1.563,510 1.230,630	Lit.	332,880

XI LEGISLATURA - DISEGNI DI LEGGE E RELAZIONI - DOCUMENTI

Allegato n° 11

Mobili e macchine d'ufficio

- Fatt. 727	GERES	del 06.02.78	Lit.	1.573,562	Lit.	342,912
- Ms.Vendita		del 28.12.92	Lit.	1.230,630		
- Fatt. 726	GERES	del 06.02.78	Lit.	1.639,206	Lit.	408,576
- Ms.Vendita		del 28.12.92	Lit.	1.230,630		
- Fatt. 1113	GERES	del 14.02.78	Lit.	2.012,670	Lit.	721,848
- Ms.Vendita		del 08.06.90	Lit.	60,192		
- Ms.Vendita		del 28.12.92	Lit.	1.230,630		
- Fatt. 180	OROR	del 20.02.78	Lit.	1.356,030	Lit.	125,400
- Ms.Vendita		del 28.12.92	Lit.	1.230,630		
- Fatt. 1740	GERES	del 27.02.78	Lit.	3.255,270	Lit.	2.024,640
- Ms.Vendita		del 28.12.92	Lit.	1.230,630		
- Fatt. 2253	GERES	del 08.03.78	Lit.	1.308,150	Lit.	77,520
- Ms.Vendita		del 28.12.92	Lit.	1.230,630		
- Fatt. 2687	GERES	del 20.03.78	Lit.	2.012,670	Lit.	782,040
- Ms.Vendita		del 28.12.92	Lit.	1.230,630		
- Fatt. 2689	GERES	del 20.03.78	Lit.	1.410,294	Lit.	179,664
- Ms.Vendita		del 28.12.92	Lit.	1.230,630		
- Fatt. 1039875	OLIVETTI	del 23.03.78	Lit.	2.205,900	Lit.	398,430
- Ms.Vendita		del 31.12.83	Lit.	342,000		
- Ms.Vendita		del 31.12.84	Lit.	334,840		
- Ms.Vendita		del 28.12.92	Lit.	1.230,630		
- Fatt. 3436	GERES	del 11.04.78	Lit.	1.879,974	Lit.	649,344
- Ms.Vendita		del 28.12.92	Lit.	1.230,630		
- Fatt. 339	SIGMA	del 22.05.78	Lit.	6.359,490	Lit.	3.499,800
- Ms.Vendita		del 31.12.83	Lit.	216,600		
- Ms.Vendita		del 28.12.92	Lit.	1.112,460		
- Ms.Vendita		del 28.12.92	Lit.	1.230,630		
- Fatt. 1388333	OLIVETTI	del 06.06.78	Lit.	1.890,690	Lit.	220,020
- Ms.Vendita		del 28.12.92	Lit.	440,040		
- Ms.Vendita		del 28.12.92	Lit.	1.230,630		

XI LEGISLATURA - DISEGNI DI LEGGE E RELAZIONI - DOCUMENTI

		Allegato n° 11				
		Mobili e macchine d'ufficio				
- Fatt. 636B	C.N.C. del 27.06.78	GERES	Lit.	4.000,374	Lit.	2.769,744
- Ns.Vendita	del 28.12.92		Lit.	1.230,630		
- Fatt. 702B	del 17.07.78	GERES	Lit.	1.773,270	Lit.	542,640
- Ns.Vendita	del 28.12.92		Lit.	1.230,630		
- Fatt. 880	del 18.07.78	MOBILSUD	Lit.	1.549,830	Lit.	319,200
- Ns.Vendita	del 28.12.92		Lit.	1.230,630		
- Fatt. 534/6	del 26.07.78	FLOS ARTELUCE	Lit.	1.346,454	Lit.	115,824
- Ns.Vendita	del 28.12.92		Lit.	1.230,630		
- Fatt. 7602	del 08.08.78	GERES	Lit.	2.710,806	Lit.	1.348,848
- Ns.Vendita	del 08.06.90		Lit.	131,328		
- Ns.Vendita	del 28.12.92		Lit.	1.230,630		
- Fatt. 16285	del 13.09.78	BUFFETTI	Lit.	1.379,630	Lit.	149,000
- Ns.Vendita	del 28.12.92		Lit.	1.230,630		
- Fatt. 617	del 09.10.78	SIGMA	Lit.	4.411,230	Lit.	2.827,200
- Ns.Vendita	del 28.12.92		Lit.	353,400		
- Ns.Vendita	del 28.12.92		Lit.	1.230,630		
- Fatt. 8632	del 19.10.78	GERES	Lit.	7.371,126	Lit.	5.683,584
- Ns.Vendita	del 08.06.90		Lit.	456,912		
- Ns.Vendita	del 28.12.92		Lit.	1.230,630		
- Fatt. 8631	del 19.10.78	GERES	Lit.	16.669,878	Lit.	14.547,312
- Ns.Vendita	del 08.06.90		Lit.	891,936		
- Ns.Vendita	del 28.12.92		Lit.	1.230,630		
- Fatt. 653	del 24.10.78	SIGMA	Lit.	3.784,230	Lit.	1.744,200
- Ns.Vendita	del 28.12.92		Lit.	809,400		
- Ns.Vendita	del 28.12.92		Lit.	1.230,630		
- Fatt. 19617	del 03.11.78	BUFFETTI	Lit.	1.453,830	Lit.	223,200
- Ns.Vendita	del 28.12.92		Lit.	1.230,630		
- Fatt. 1708	del 07.11.78	FUMAC	Lit.	1.344,630	Lit.	114,000
- Ns.Vendita	del 28.12.92		Lit.	1.230,630		

XI LEGISLATURA - DISEGNI DI LEGGE E RELAZIONI - DOCUMENTI

Allegato n° 11

Mobili e macchine d'ufficio

- Fatt. 716 Ns.Vendita Ns.Vendita	del 15.11.78 del 28.12.92 del 28.12.92	SIGMA	Lit. Lit. Lit.	2.826,630 912,000 1.230,630	Lit.	684,000
- Fatt. 1291 Ns.Vendita	del 23.11.78 del 28.12.92	MOBILSUD	Lit. Lit.	1.333,230 1.230,630	Lit.	102,600
- Fatt. 10367 Ns.Vendita Ns.Vendita	del 23.11.78 del 08.06.90 del 28.12.92	GERES	Lit. Lit. Lit.	3.311,814 1.189,248 1.230,630	Lit.	891,936
- Fatt. 15667 Ns.Vendita	del 30.11.78 del 28.12.92	FIMA	Lit. Lit.	4.247,070 1.230,630	Lit.	3.016,440
- Fatt. 757 Ns.Vendita Ns.Vendita Ns.Vendita	del 01.12.78 del 31.12.83 del 28.12.92 del 28.12.92	SIGMA	Lit. Lit. Lit. Lit.	5.551,230 228,000 2.097,600 1.230,630	Lit.	1.995,000
- Fatt. 763 Ns.Vendita	del 04.12.78 del 28.12.92	SIGMA	Lit. Lit.	1.914,630 1.230,630	Lit.	684,000
- Fatt. 16486 Ns.Vendita	del 06.12.78 del 28.12.92	FIMA	Lit. Lit.	8.213,130 1.230,630	Lit.	6.982,500
- Fatt. 1398 Ns.Vendita	del 21.12.78 del 28.12.92	MOBILSUD	Lit. Lit.	1.281,930 1.230,630	Lit.	51,300
- Fatt. 11646 Ns.Vendita	del 29.12.78 del 28.12.92	GERES	Lit. Lit.	2.144,454 1.230,630	Lit.	913,824
- Fatt. 453 Ns.Vendita	del 31.01.79 del 28.12.92	PARRA ANTONIO	Lit. Lit. ¹⁾	1.218,660 939,360	Lit.	279,300
- Fatt. 1145 Ns.Vendita	del 14.02.79 del 28.12.92	GERES	Lit. Lit.	11090,752 939,360	Lit.	151,392
- Fatt. 211 Ns.Vendita Ns.Vendita	del 14.02.79 del 31.12.85 del 28.12.92	SIGMA	Lit. Lit. Lit.	3.128,160 1.094,400 939,360	Lit.	1.094,400

XI LEGISLATURA - DISEGNI DI LEGGE E RELAZIONI - DOCUMENTI

Allegato n° 11

Mobili e macchine d'ufficio

- Fatt. 1148 Ns.Vendita	del 14.03.79 del 28.12.92	GERES	Lit. Lit.	11,852,352 939,360	Lit.	10,912,992
- Fatt. 1143 Ns.Vendita	del 14.03.79 del 28.12.92	GERES	Lit. Lit.	1,492,488 939,360	Lit.	553,128
- Fatt. 1144 Ns.Vendita	del 14.02.79 del 28.12.92	GERES	Lit. Lit.	1,679,904 939,360	Lit.	740,544
- Fatt. 209 Ns.Vendita	del 16.02.79 del 28.12.92	MOBILSUD	Lit. Lit.	1,010,838 939,360	Lit.	71,478
- Fatt. 171 Ns.Vendita	del 05.03.79 del 31.12.86	SIGMA	Lit.	4,222,560	Lit.	1,094,400
- Fatt. 171 Ns.Vendita	del 28.12.92		Lit.	1,094,400	Lit.	
- Fatt. 212 Ns.Vendita	del 20.03.79 del 28.12.92	SIGMA	Lit. Lit.	2,079,360 939,360	Lit.	1,140,000
- Fatt. 7145 Ns.Vendita	del 22.03.79 del 28.12.92	BUFFETTI	Lit. Lit.	1,054,360 939,360	Lit.	115,000
- Fatt. 2780 Ns.Vendita	del 30.03.79 del 28.12.92	GERES	Lit. Lit.	2,347,032 939,360	Lit.	1,407,672
- Fatt. 2783 Ns.Vendita	del 30.03.79 del 28.12.92	GERES	Lit. Lit.	1,926,144 939,360	Lit.	986,784
- Fatt. 2782 Ns.Vendita	del 30.03.79 del 28.12.92	GERES	Lit. Lit.	1,338,816 939,360	Lit.	399,456
- Fatt. 2785 Ns.Vendita	del 30.03.79 del 28.12.92	GERES	Lit. Lit.	3,137,280 939,360	Lit.	2,197,920
- Fatt. 3384 Ns.Vendita	del 22.04.79 del 08.06.90	GERES	Lit. Lit.	3,119,952 309,168	Lit.	1,871,424
- Fatt. 3959 Ns.Vendita	del 07.03.79 del 28.12.92	GERES	Lit. Lit.	1,269,504 939,360	Lit.	330,144

XI LEGISLATURA - DISEGNI DI LEGGE E RELAZIONI - DOCUMENTI

		Allegato n° 11				
		Mobili e macchine d'ufficio				
- Fatt. 3960	del 07.05.79	GERES	Lit.	1,168,272	Lit.	228,912
- Ms.Vendita	del 28.12.92		Lit.	939,360		
- Fatt. 3962	del 07.05.79	GERES	Lit.	1,133,616	Lit.	194,256
- Ms.Vendita	del 28.12.92		Lit.	939,360		
- Fatt. 3957	del 07.05.79	GERES	Lit.	2,035,584	Lit.	1,096,224
- Ms.Vendita	del 28.12.92		Lit.	939,360		
- Fatt. 3956	del 07.05.79	GERES	Lit.	4,368,480	Lit.	3,429,120
- Ms.Vendita	del 28.12.92		Lit.	939,360		
- Fatt. 3961	del 07.05.79	GERES	Lit.	1,464,672	Lit.	525,312
- Ms.Vendita	del 28.12.92		Lit.	939,360		
- Fatt. 3958	del 07.05.79	GERES	Lit.	997,728	Lit.	58,368
- Ms.Vendita	del 28.12.92		Lit.	939,360		
- Fatt. 894	del 11.05.79	FUMAC	Lit.	2,495,460	Lit.	1,556,100
- Ms.Vendita	del 28.12.92		Lit.	939,360		
- Fatt. 896	del 11.05.79	FUMAC	Lit.	967,860	Lit.	28,500
- Ms.Vendita	del 28.12.92		Lit.	939,360		
- Fatt. 4659	del 24.05.79	GERES	Lit.	1,097,136	Lit.	157,776
- Ms.Vendita	del 28.12.92		Lit.	939,360		
- Fatt. 904	del 29.05.79	FUMAC	Lit.	2,802,633	Lit.	1,863,273
- Ms.Vendita	del 28.12.92		Lit.	939,360		
- Fatt. 4907	del 31.05.79	GERES	Lit.	1,472,424	Lit.	533,064
- Ms.Vendita	del 28.12.92		Lit.	939,360		
- Fatt. 4908	del 31.05.79	GERES	Lit.	3,347,040	Lit.	2,407,680
- Ms.Vendita	del 28.12.92		Lit.	939,360		
- Fatt. 769	del 12.06.79	MOBILSUD	Lit.	1,296,750	Lit.	357,390
- Ms.Vendita	del 28.12.92		Lit.	939,360		
- Fatt. 1177	del 09.07.79	FUMAC	Lit.	2,697,582	Lit.	1,758,222
- Ms.Vendita	del 28.12.92		Lit.	939,360		

XI LEGISLATURA - DISEGNI DI LEGGE E RELAZIONI - DOCUMENTI

Allegato n° 11

Mobili e macchine d'ufficio

- Fatt. 6108 Ns.Vendita	del 11-07-79 del 28-12-92	GERES	Lit. Lit.	1.218,432 939,360	Lit.	279,072
- Fatt. 6109 Ns.Vendita Ns.Vendita	del 11-07-79 del 08-06-90 del 28-12-92	GERES	Lit. Lit. Lit.	1.171,920 77,520 939,360	Lit.	155,040
- Fatt. 512 Ns.Vendita Ns.Vendita	del 17-07-79 del 28-12-92	SIGMA	Lit. Lit.	2.193,360 250,800 939,360	Lit.	1.003,200
- Fatt. 7090 Ns.Vendita	del 17-09-79 del 28-12-92	GERES	Lit. Lit.	1.227,552 939,360	Lit.	288,192
- Fatt. 7089 Ns.Vendita	del 17-09-79 del 28-12-92	GERES	Lit. Lit.	1.982,688 939,360	Lit.	1.043,328
- Fatt. 43 Ns.Vendita	del 22-10-79 del 28-12-92	FERTILIZER	Lit. Lit.	5.727,360 939,360	Lit.	4.788,000
- Fatt. 810/G Ns.Vendita	del 08-11-79 del 28-12-92	FLOS ARTELUCE	Lit. Lit.	1.218,552 939,360	Lit.	279,192
- Fatt. 1101 Ns.Vendita	del 19-11-79 del 28-12-92	OBOR	Lit. Lit.	1.817,160 939,360	Lit.	877,800
- Fatt. 21450 Ns.Vendita	del 30-11-79 del 28-12-92	BUFFETTI	Lit. Lit.	1.066,359 939,360	Lit.	126,999
- Fatt. 889/G Ns.Vendita	del 04-12-79 del 28-12-92	FLOS ARTELUCE	Lit. Lit.	1.633,803 939,360	Lit.	694,443
- Fatt. 1243 Ns.Vendita	del 11-12-79 del 28-12-92	OBOR	Lit. Lit.	1.092,576 939,360	Lit.	153,216
- Fatt. 315 Ns.Vendita	del 21-01-80 del 28-12-92	GERES	Lit. Lit.	4.546,320 939,360	Lit.	3.606,960
- Fatt. 473 Ns.Vendita	del 28-01-80 del 28-12-92	GERES	Lit. Lit.	10.976,832 939,360	Lit.	10.037,472

XI LEGISLATURA - DISEGNI DI LEGGE E RELAZIONI - DOCUMENTI

Allegato n° 11

Mobili e macchine d'ufficio

- Fatt. 704 Ns.Vendita	del 31.01.80 del 28.12.92	PARACCHI	Lit. Lit.	2,067,060 939,360	Lit.	1,122,700
- Fatt. 185 Ns.Vendita	del 04.02.80 del 28.12.92	V.G.M.	Lit. Lit.	1,986,735 939,360	Lit.	1,047,375
- Fatt. 744 Ns.Vendita	del 08.02.80 del 28.12.92	PARMA ANTONIO	Lit. Lit.	1,680,360 939,360	Lit.	741,000
- Fatt. 139 Ns.Vendita	del 18.02.80 del 28.12.92	SIGMA	Lit. Lit.	1,960,230 200,070	Lit.	820,800
- Fatt. 2880 Ns.Vendita	del 25.02.80 del 28.12.92	CAMPERA	Lit. Lit.	2,307,360 939,360	Lit.	1,368,000
- Fatt. 1517 Ns.Vendita	del 27.02.80 del 28.12.92	GERES	Lit. Lit.	1,164,624 939,360	Lit.	225,264
- Fatt. 2852 Ns.Vendita	del 27.03.80 del 28.12.92	PARACCHI	Lit. Lit.	1,339,608 939,360	Lit.	400,248
- Fatt. 296 N/C	del 11.04.80 del 11.04.80	SIGMA	Lit. Lit.	3,725,064 278,570	Lit.	1,669,234
- Fatt. 2936 Ns.Vendita	del 28.12.92 del 28.12.92		Lit. Lit.	837,900 939,360	Lit.	
- Fatt. 2937 Ns.Vendita	del 15.04.80 del 28.12.92	GERES	Lit. Lit.	1,186,056 939,360	Lit.	246,696
- Fatt. 3333 Ns.Vendita	del 16.04.80 del 28.12.92	GERES	Lit. Lit.	1,910,640 939,360	Lit.	971,280
- Fatt. 9 Ns.Vendita	del 05.05.80 del 28.12.92	GERES	Lit. Lit.	1,532,160 939,360	Lit.	592,800
- Fatt. 2752 Ns.Vendita	del 14.05.80 del 28.12.92	GAMMA 7	Lit. Lit.	1,110,360 939,360	Lit.	171,000
- Fatt. 2752 Ns.Vendita	del 15.05.80 del 28.12.92	PARMA ANTONIO	Lit. Lit.	1,591,440 939,360	Lit.	652,080

XI LEGISLATURA - DISEGNI DI LEGGE E RELAZIONI - DOCUMENTI

Allegato n° 11

Mobili e macchine d'ufficio

- Fatt. 4796 Ns.Vendita	del 23.06.80 del 28.12.92	GERES	Lit. Lit.	3.560,904 939,360	Lit.	2.621,544
- Fatt. 2160 Ns.Vendita	del 29.06.80 del 28.12.92	V.G.M.	Lit. Lit.	1.436,160 939,360	Lit.	496,800
- Fatt. 5115 Ns.Vendita	del 02.07.80 del 28.12.92	GERES	Lit. Lit.	1.226,184 939,360	Lit.	286,824
- Fatt. 542 Ns.Vendita	del 18.07.80 del 28.12.92	BRUM LIFY	Lit. Lit.	1.348,760 939,360	Lit.	409,400
- Fatt. 3742 Ns.Vendita	del 04.08.80 del 28.12.92	PASSARELLI	Lit. Lit.	1.114,052 939,360	Lit.	174,692
- Fatt. 650 Ns.Vendita	del 02.10.80 del 28.12.92	SIGMA	Lit. Lit.	2.419,171 939,360	Lit.	1.479,811
- Fatt. 302 Ns.Vendita	del 07.10.80 del 28.12.92	PREGAGNOLI	Lit. Lit.	1.224,360 939,360	Lit.	285,000
- Fatt. 14960 Ns.Vendita	del 30.10.80 del 28.12.92	FIMA	Lit. Lit.	1.087,560 939,360	Lit.	148,200
- Fatt. 4645 Ns.Vendita	del 15.11.80 del 28.12.92	S. MARCELLO	Lit. Lit.	1.024,860 939,360	Lit.	85,500
- Fatt. 24532 Ns.Vendita	del 21.11.80 del 28.12.92	BUFFETTI	Lit. Lit.	1.094,359 939,360	Lit.	154,999
- Fatt. 7966 Ns.Vendita	del 25.11.80 del 28.12.92	GERES	Lit. Lit.	9,051,600 939,360	Lit.	8,112,240
- Fatt. 845/0 Ns.Vendita	del 12.12.80 del 28.12.92	FLOS ARTELUCE	Lit. Lit.	2,393,709 939,360	Lit.	1,454,349
- Fatt. 6889 Ns.Vendita	del 30.12.80 del 28.12.92	PARNA ANTONIO	Lit. Lit.	1,690,050 939,360	Lit.	750,690
- Fatt. 928 Ns.Vendita	del 31.12.80 del 28.12.92	VALVOSAR	Lit. Lit.	1,052,676 939,360	Lit.	113,316

XI LEGISLATURA - DISEGNI DI LEGGE E RELAZIONI - DOCUMENTI

Allegato n° 11

Mobili e macchine d'ufficio

- Fatt. 131 Ns.Vendita	del 26.01.81 del 28.12.92	MIM-GERES	Lit. Lit.	1.229,160 939,360	Lit.	289,800
- Fatt. 130 Ns.Vendita	del 26.01.81 del 28.12.92	MIM-GERES	Lit. Lit.	3.011,200 939,360	Lit.	2.071,840
- Fatt. 129 Ns.Vendita	del 26.01.81 del 28.12.92	MIM-GERES	Lit. Lit.	14,582,040 939,360	Lit.	13,642,680
- Fatt. 93 Ns.Vendita	del 23.03.81 del 28.12.92	MOBILGRAF	Lit. Lit.	1,573,010 939,360	Lit.	633,650
- Fatt. 92 Ns.Vendita	del 26.03.81 del 28.12.92	MOBILGRAF	Lit. Lit.	1,594,860 939,360	Lit.	655,500
- Fatt. 91 Ns.Vendita	del 26.03.81 del 28.12.92	MOBILGRAF	Lit. Lit.	1,464,910 939,360	Lit.	525,550
- Fatt. 1769 Ns.Vendita	del 31.03.81 del 28.12.92	CARTOTECNICA ROMANA	Lit. Lit.	1,441,335 939,360	Lit.	501,975
- Fatt. 1770 Ns.Vendita	del 31.03.81 del 28.12.92	CARTOTECNICA ROMANA	Lit. Lit.	3,148,050 939,360	Lit.	2,208,690
- Fatt. 1900 Ns.Vendita	del 03.04.81 del 28.12.92	PARMA ANTONIO	Lit. Lit.	2,087,060 939,360	Lit.	1,147,700
- Fatt. 382 Ns.Vendita	del 06.04.81 del 28.12.92	MOBILSUD	Lit. Lit.	3,785,610 939,360	Lit.	2,846,250
- Fatt. 1498 Ns.Vendita	del 08.04.81 del 28.12.92	MIM-GERES	Lit. Lit.	16,284,960 939,360	Lit.	15,345,600
- Fatt. 1499 Ns.Vendita	del 08.04.81 del 28.12.92	MIM-GERES	Lit. Lit.	3,184,160 939,360	Lit.	2,244,800
- Fatt. 274 Ns.Vendita	del 15.04.81 del 28.12.92	VALVOSAR	Lit. Lit.	1,049,813 939,360	Lit.	110,453
- Fatt. 135 Ns.Vendita	del 06.05.81 del 28.12.92	METAL BREVETTI	Lit. Lit.	1,030,210 939,360	Lit.	90,850

XI LEGISLATURA - DISEGNI DI LEGGE E RELAZIONI - DOCUMENTI

Allegato n° 11

Mobili e macchine d'ufficio

- Fatt. 1156 Ns.Vendita	del 07.05.81 del 28.12.92	V.G.M.	Lit. Lit.	1,261,360 939,360	Lit.	322,000
- Fatt. 1933 Ns.Vendita	del 07.05.81 del 28.12.92	MIM-GERES	Lit. Lit.	1,990,000 939,360	Lit.	1,050,640
- Fatt. 341 Ns.Vendita	del 13.05.81 del 28.12.92	SIGMA	Lit. Lit.	4,998,400 1,979,840	Lit.	2,079,200
- Fatt. 2419 Ns.Vendita	del 27.05.81 del 28.12.92	MIM-GERES	Lit. Lit.	1,864,880 939,360	Lit.	925,520
- Fatt. 2327 Ns.Vendita	del 27.05.81 del 28.12.92	MIM-GERES	Lit. Lit.	1,960,560 939,360	Lit.	1,021,200
- Fatt. 4457 Ns.Vendita	del 13.10.81 del 28.12.92	MIM-GERES	Lit. Lit.	1,960,560 939,360	Lit.	1,021,200
- Fatt. 4456 Ns.Vendita	del 13.10.81 del 28.12.92	MIM-GERES	Lit. Lit.	1,615,560 939,360	Lit.	676,200
- Fatt. 4765 Ns.Vendita	del 05.11.81 del 28.12.92	MIM-GERES	Lit. Lit.	6,521,000 939,360	Lit.	5,581,640
- Fatt. 5269 Ns.Vendita	del 25.11.81 del 28.12.92	MIM-GERES	Lit. Lit.	1,661,560 939,360	Lit.	722,200
- Fatt. 735 Ns.Vendita	del 01.12.81 del 28.12.92	SIGMA	Lit. Lit.	2,581,560 273,700	Lit.	1,368,500
- Fatt. 1072/B Ns.Vendita	del 03.12.81 del 28.12.92	FLOS ARTELUI.E	Lit. Lit.	1,964,010 939,360	Lit.	1,024,650
- Fatt. 749 Ns.Vendita	del 11.12.81 del 28.12.92	SIGMA	Lit. Lit.	2,034,160 939,360	Lit.	1,094,800
- Fatt. 474 Ns.Vendita	del 24.02.82 del 28.12.92	V.G.M.	Lit. Lit.	2,243,460 939,360	Lit.	1,304,100

XI LEGISLATURA - DISEGNI DI LEGGE E RELAZIONI - DOCUMENTI

Allegato n° 11

Mobili e macchine d'ufficio

- Fatt. 227/G Ns.Vendita	del 04.03.82 del 28.12.92	FLOS ARTELUCE	Lit. Lit.	1.347.344 939.360	Lit.	407.984
- Fatt. 1229 Ns.Vendita	del 19.03.82 del 28.12.92	REMDX	Lit. Lit.	1.456.860 939.360	Lit.	517.500
- Fatt. 93 Ns.Vendita	del 29.03.82 del 28.12.92	MOBILGRAF	Lit. Lit.	1.859.360 939.360	Lit.	920.000
- fatt. 213 Ns.Vendita	del 31.03.82 del 28.12.92	VALVOSAR	Lit. Lit.	1.090.970 939.360	Lit.	151.610
- Fatt. 335 Ns.Vendita	del 06.05.82 del 28.12.92	MIN-GERES	Lit. Lit.	3.324.000 939.360	Lit.	2.384.640
- fatt. 334 Ns.Vendita	del 06.05.82 del 28.12.92	MIN-GERES	Lit. Lit.	20.616.320 939.360	Lit.	19.676.960
- Fatt. 341 Ns.Vendita	del 31.05.82 del 28.12.92	VALVOSAR	Lit. Lit.	1.077.165 939.360	Lit.	137.805
- Fatt. 501467 Ns.Vendita Ns.Vendita	del 07.06.82 del 22.04.92 del 28.12.92	I. B. M.	Lit. Lit. Lit.	30.792.693 4.267.075 939.360	Lit.	25.586.258
- Fatt. 2679 Ns.Vendita	del 21.07.82 del 28.12.92	MIN-GERES	Lit. Lit.	1.228.240 939.360	Lit.	288.880
- Fatt. 520 Ns.Vendita Ns.Vendita	del 20.09.82 del 28.12.92 del 28.12.92	SIGMA	Lit. Lit. Lit.	2.612.010 334.530 939.360	Lit.	1.338.120
- Fatt. 26 Ns.Vendita	del 15.01.83 del 28.12.92	VALVOSAR	Lit. Lit.	1.002.951 939.360	Lit.	63.591
- Fatt. 50/02229 Ns.Vendita	del 28.01.83 del 28.12.92	IL CENTRO CONTABILE	Lit. Lit.	1.880.316 939.360	Lit.	240.956
- Fatt. 117/G Ns.Vendita	del 03.02.83 del 28.12.92	FLOS ARTELUCE	Lit. Lit.	1.220.158 939.360	Lit.	280.798

XI LEGISLATURA - DISEGNI DI LEGGE E RELAZIONI - DOCUMENTI

Allegato n° 11

Mobili e macchine d'ufficio

- Fatt. 59 Ns.Vendita	del 21-02-83 del 28-12-92	MOBILGRAF	Lit. Lit.	1.735,860 939,360	Lit.	796,500
- Fatt. 174 Ns.Vendita	del 07-03-83 del 28-12-92	M.P.M. COMMERCIALE	Lit. Lit.	1.128,160 939,360	Lit.	188,800
- Fatt. 450926 Ns.Vendita Ns.Vendita	del 25-03-83 del 29-04-91 del 28-12-92	I.B.M.	Lit. Lit. Lit.	274,149,480 264,257,460 939,360	Lit.	8.952,660
- Fatt. 217 Ns.Vendita	del 15-04-83 del 28-12-92	VALVOSAR	Lit. Lit.	1.028,209 939,360	Lit.	88,849
- Fatt. 50/08439 Ns.Vendita	del 29-04-83 del 28-12-92	CENTRO CONTABILE	Lit. Lit.	1.224,360 939,360	Lit.	289,000
- Fatt. 3 Ns.Vendita	del 02-05-83 del 28-12-92	INTECNO	Lit. Lit.	6.975,060 939,360	Lit.	6.035,700
- Fatt. 231 Ns.Vendita	del 11-05-83 del 28-12-92	FLOS ARTELUCE	Lit. Lit.	1.173,683 939,360	Lit.	234,323
- Fatt. 305 Ns.Vendita	del 31-05-83 del 28-12-92	VALVOSAR	Lit. Lit.	1.029,250 939,360	Lit.	89,890
- Fatt. 18 Ns.Vendita	del 21-06-83 del 28-12-92	INTECNO	Lit. Lit.	14.016,710 939,360	Lit.	13,077,350
- Fatt. 321 Ns.Vendita	del 04-07-83 del 28-12-92	LUCCARINI ROBERTO	Lit. Lit.	4.530,100 939,360	Lit.	3,590,740
- Fatt. 352 Ns.Vendita Ns.Vendita Ns.Vendita	del 20-07-83 del 31-12-84 del 28-12-92 del 28-12-92	LUCCARINI ROBERTO	Lit. Lit. Lit. Lit.	5.541,360 306,800 1.534,000 939,360	Lit.	2,761,200
- Fatt. 1955 Ns.Vendita	del 26-07-83 del 28-12-92	REINDEX	Lit. Lit.	1.426,464 939,360	Lit.	487,104
- Fatt. 414 Ns.Vendita	del 30-07-83 del 28-12-92	VALVOSAR	Lit. Lit.	999,791 939,360	Lit.	60,431

XI LEGISLATURA - DISEGNI DI LEGGE E RELAZIONI - DOCUMENTI

Allegato n° 11

Mobili e macchine d'ufficio

- Fatt. 26 Ns.Vendita	del 23-08-83 del 28-12-92	INTECNO	Lit. Lit.	1,945,310 939,360	Lit.	1,005,950
- Fatt. 27 Ns.Vendita	del 23-08-83 del 28-12-92	INTECNO	Lit. Lit.	2,253,880 939,360	Lit.	1,314,520
- Fatt. 643 Ns.Vendita	del 30-11-83 del 28-12-92	VALVOSAR	Lit. Lit.	1,367,492 939,360	Lit.	428,132
- Fatt. 50/20271 Ns.Vendita	del 03-12-83 del 28-12-92	CENTRO CONTABILE	Lit. Lit.	1,233,360 939,360	Lit.	294,000
- Fatt. 2643 Ns.Vendita	del 12-12-83 del 28-12-92	REMDEX	Lit. Lit.	6,867,680 939,360	Lit.	5,928,320
- Fatt. 50/21355 Ns.Vendita	del 22-12-83 del 28-12-92	CENTRO CONTABILE	Lit. Lit.	1,001,360 939,360	Lit.	62,000
- Fatt. 3658 Ns.Vendita	del 28-12-83 del 28-12-92	SOTTANI	Lit. Lit.	1,328,760 939,360	Lit.	389,400
- Fatt. 64/C E N.C Ns.Vendita	del 17-01-84 del 28-12-92	FLOS ARTELUCE	Lit. Lit.	1,425,128 939,360	Lit.	485,768
- Fatt. 40462 Ns.Vendita	del 02-03-84 del 28-12-92	MIM-DERES	Lit. Lit.	21,836,488 939,360	Lit.	20,897,328
- Fatt. 1700214 Ns.Vendita	del 05-03-84 del 28-12-92	COM-ARREDAMENTI	Lit. Lit.	33,155,720 939,360	Lit.	32,216,360
- Fatt. 1367 Ns.Vendita	del 15-03-84 del 28-12-92	CARTOTECNICA ROMANA	Lit. Lit.	1,027,860 939,360	Lit.	88,500
- Fatt. 3688 Ns.Vendita	del 11-04-84 del 28-12-92	COM-ARREDAMENTI	Lit. Lit.	1,302,800 939,360	Lit.	363,440
- Fatt. 240 Ns.Vendita	del 15-04-84 del 28-12-92	VALVOSAR	Lit. Lit.	1,094,342 939,360	Lit.	154,982
- Fatt. 4158 Ns.Vendita	del 27-04-84 del 28-12-92	COM-ARREDAMENTI	Lit. Lit.	28,504,160 939,360	Lit.	27,564,800

XI LEGISLATURA - DISEGNI DI LEGGE E RELAZIONI - DOCUMENTI

Allegato n° 11

Mobili e macchine d'ufficio

- Fatt. 349 Ns. Vendita	del 03.05.84 del 28.12.92	PALOMBI	Lit. Lit.	8.225,860 939,360	Lit.	7.286,500
- Fatt. 545/C Ns. Vendita	del 10.05.84 del 28.12.92	FLOS ARTELUCE	Lit. Lit.	1.102,314 939,360	Lit.	162,954
- Fatt. 41392 Ns. Vendita	del 01.06.84 del 28.12.92	MIN-GERES	Lit. Lit.	11.698,128 939,360	Lit.	10.758,768
- Fatt. 5675 Ns. Vendita	del 07.06.84 del 28.12.92	CON-ARREDAMENTI	Lit. Lit.	2.496,960 939,360	Lit.	1.557,600
- Fatt. 41497 Ns. Vendita	del 08.06.84 del 28.12.92	MIN-GERES	Lit. Lit.	2.294,000 939,360	Lit.	1.354,640
- Fatt. 70 Ns. Vendita	del 12.07.84 del 28.12.92	EUROLINEAR	Lit. Lit.	4.620,960 939,360	Lit.	3.681,600
- Fatt. 7327 Ns. Vendita	del 18.07.84 del 28.12.92	CON-ARREDAMENTI	Lit. Lit.	3.446,860 939,360	Lit.	2.507,500
- Fatt. 8052 Ns. Vendita	del 30.08.84 del 28.12.92	CON-ARREDAMENTI	Lit. Lit.	1.765,360 939,360	Lit.	826,000
- Fatt. 9903 Ns. Vendita	del 18.10.84 del 28.12.92	CON-ARREDAMENTI	Lit. Lit.	1.501,040 939,360	Lit.	561,680
- Fatt. 10465 Ns. Vendita	del 31.10.84 del 28.12.92	CON-ARREDAMENTI	Lit. Lit.	5.358,460 939,360	Lit.	4.419,100
- Fatt. 143 Ns. Vendita	del 22.11.84 del 28.12.92	EUROLINEAR	Lit. Lit.	3.464,560 939,360	Lit.	2.525,200
- Fatt. 442 Ns. Vendita	del 18.12.84 del 28.12.92	SIGMA	Lit. Lit.	5.008,000 764,640	Lit.	3.304,000
- Fatt. 168 Ns. Vendita	del 11.04.85 del 28.12.92	SELCA	Lit. Lit.	26.191,360 939,360	Lit.	25.252,000
- Fatt. 357 Ns. Vendita	del 15.06.85 del 28.12.92	VALVOSAR	Lit. Lit.	1.096,890 939,360	Lit.	157,530

XI LEGISLATURA - DISEGNI DI LEGGE E RELAZIONI - DOCUMENTI

Allegato n° 11

Mobili e macchine d'ufficio

- Fatt. 7968 Ns.Vendita	del 10-07-85 del 28-12-92	COM-ARRIDAMENTI	Lit. Lit.	26.972,520 939,360	Lit.	26.033,160
- Fatt. 8607 Ns.Vendita	del 25-07-85 del 28-12-92	COM-ARRIDAMENTI	Lit. Lit.	3.499,960 939,360	Lit.	2.560,600
- Fatt. 243 Ns.Vendita	del 25-07-85 del 28-12-92	SIGMA	Lit. Lit.	3.459,840 365,800	Lit.	2.154,480
- Fatt. 52180 Ns.Vendita	del 26-07-85 del 28-12-92	MIM-GERES	Lit. Lit.	8.667,888 939,360	Lit.	7.728,528
- Fatt. 380 Ns.Vendita	del 11-12-85 del 28-12-92	SIGMA	Lit. Lit.	5.659,360 736,000	Lit.	4.484,000
- Fatt. 755420 Ns.Vendita	del 12-12-85 del 28-12-92	I.B.M.	Lit. Lit.	5.872,893 939,360	Lit.	4.933,533
- Fatt. 757584 Ns.Vendita	del 20-12-85 del 28-12-92	I.B.M.	Lit. Lit.	24.348,861 939,360	Lit.	23.409,501
- Fatt. 8528114 Ns.Vendita	del 23-12-85 del 28-12-92	FINDATA LEASING	Lit. Lit.	8.541,534 633,513	Lit.	6.968,661
- Fatt. 761025 Ns.Vendita	del 31-12-85 del 28-12-92	I.B.M.	Lit. Lit.	2.050,920 939,360	Lit.	1.111,560
- Fatt. 60184 Ns.Vendita	del 31-01-86 del 28-12-92	MIM-GERES	Lit. Lit.	2.408,961 939,360	Lit.	1.469,601
- Fatt. 5002516 Ns.Vendita	del 06-02-86 del 28-12-92	IL CENTRO CONTABILE	Lit. Lit.	1.064,360 939,360	Lit.	125,000
- Fatt. 5002516 Ns.Vendita	del 06-02-86 del 28-12-92	CENTRO CONTABILE	Lit. Lit.	1.009,360 939,360	Lit.	70,000
- Fatt. 71 Ns.Vendita	del 07-03-86 del 28-12-92	SIGMA	Lit. Lit.	5.456,494 1.261,845	Lit.	3.255,289
- Fatt. 71 Ns.Vendita	del 28-12-92 del 28-12-92		Lit. Lit.	939,360 939,360	Lit.	

XI LEGISLATURA - DISEGNI DI LEGGE E RELAZIONI - DOCUMENTI

Allegato n° 11

Mobili e macchine d'ufficio

- Fatt. 6 Ns. Vendita	del 07.03.86 del 28.12.92	PROGETTI A.D. S.R.L.	Lit. Lit.	7.576,270 939,360	Lit.	6.636,910
- Fatt. 60401 Ns. Vendita	del 14.03.86 del 28.12.92	MIM-GERES	Lit. Lit.	2.219,660 939,360	Lit.	1.280,300
- Fatt. 60738 Ns. Vendita	del 28.03.86 del 28.12.92	MIM-GERES	Lit. Lit.	6.802,544 939,360	Lit.	5.863,184
- Fatt. 162 Ns. Vendita	del 29.03.86 del 28.12.92	VALVOSAR	Lit. Lit.	1.084,784 939,360	Lit.	145,424
- Fatt. 7 Ns. Vendita	del 07.04.86 del 28.12.92	PROGETTI A.D. S.R.L.	Lit. Lit.	3.155,400 939,360	Lit.	2.216,040
- Fatt. 5006119 Ns. Vendita	del 08.04.86 del 28.12.92	CENTRO CONTABILE	Lit. Lit.	1.055,860 939,360	Lit.	116,500
- Fatt. 1854 Ns. Vendita	del 10.04.86 del 28.12.92	STORAGE TECHNOLOGY ITALIA	Lit. Lit.	2.355,360 939,360	Lit.	1.416,000
- Fatt. 8 Ns. Vendita	del 11.04.86 del 28.12.92	PROGETTI A.D. S.R.L.	Lit. Lit.	4.730,783 939,360	Lit.	3.791,423
- Fatt. 5006742 Ns. Vendita	del 17.04.86 del 28.12.92	CENTRO CONTABILE	Lit. Lit.	1.049,360 939,360	Lit.	130,000
- Fatt. 5008031 Ns. Vendita	del 13.05.86 del 28.12.92	CENTRO CONTABILE	Lit. Lit.	1.055,860 939,360	Lit.	116,500
- Fatt. 6201 Ns. Vendita	del 19.05.86 del 28.12.92	PALLUX ELETTRICITA'	Lit. Lit.	1.024,230 939,360	Lit.	84,870
- Fatt. 6426 Ns. Vendita	del 22.05.86 del 28.12.92	PALLUX ELETTRICITA'	Lit. Lit.	1.033,831 939,360	Lit.	94,471
- Fatt. 6547 Ns. Vendita	del 26.05.86 del 28.12.92	PALLUX ELETTRICITA'	Lit. Lit.	1.055,163 939,360	Lit.	115,803
- Fatt. 7132 Ns. Vendita	del 09.06.86 del 28.12.92	PALLUX ELETTRICITA'	Lit. Lit.	2.243,260 939,360	Lit.	1.303,900

XI LEGISLATURA - DISEGNI DI LEGGE E RELAZIONI - DOCUMENTI

Allegato n° 11

Mobili e macchine d'ufficio

- Fatt. 610/P Ns.Vendita	del 20.06.86 del 28.12.92	FLUS ARTELUCE S.R.L.	Lit. Lit.	1.117,840 939,360	Lit.	178,480
- Fatt. 197 Ns.Vendita Ns.Vendita	del 11.07.86 del 28.12.92 del 28.12.92	SIGMA	Lit. Lit. Lit.	4.642,672 813,822 939,360	Lit.	2.889,490
- Fatt. 196 Ns.Vendita	del 11.07.86 del 28.12.92	SIGMA	Lit. Lit.	26.253,664 939,360	Lit.	25.314,304
- Fatt. 208 Ns.Vendita Ns.Vendita	del 25.07.86 del 28.12.92 del 28.12.92	SIGMA	Lit. Lit. Lit.	3.627,495 448,022 939,360	Lit.	2.240,113
- Fatt. 382 Ns.Vendita	del 31.07.86 del 28.12.92	VALVOSAR S.R.L.	Lit. Lit.	996,708 939,360	Lit.	57,348
- Fatt. 540/R Ns.Vendita	del 12.09.86 del 28.12.92	STILNOVD S.P.A.	Lit. Lit.	1.294,540 939,360	Lit.	355,180
- Fatt. 1005 Ns.Vendita	del 20.10.86 del 28.12.92	PALOMBI P. S.R.L.	Lit. Lit.	1.191,880 939,360	Lit.	252,520
- Fatt. 1048/P Ns.Vendita	del 05.11.86 del 28.12.92	FLUS ARTELUCE	Lit. Lit.	1.129,474 939,360	Lit.	190,114
- Fatt. 39 Ns.Vendita	del 17.11.86 del 28.12.92	PROGETTI A.D. S.R.L.	Lit. Lit.	1.607,240 939,360	Lit.	667,880
- Fatt. 323 Ns.Vendita	del 20.11.86 del 28.12.92	SIGMA S.N.C.	Lit. Lit.	2.648,000 939,360	Lit.	1.708,640
- Fatt. 12697 Ns.Vendita	del 20.11.86 del 28.12.92	COM-ARREDAMENTI	Lit. Lit.	1.187,160 939,360	Lit.	247,800
- Fatt. 62592 Ns.Vendita	del 21.11.86 del 28.12.92	MIN-GERES	Lit. Lit.	14.293,744 939,360	Lit.	13.344,384
- Fatt. 372 Ns.Vendita	del 23.12.86 del 28.12.92	SIGMA S.N.C.	Lit. Lit.	1.788,960 939,360	Lit.	849,600

XI LEGISLATURA - DISEGNI DI LEGGE E RELAZIONI - DOCUMENTI

Allegato n° 11

Mobili e macchine d'ufficio

- Fatt. 30 Ms.Vendita	del 04.02.87 del 28.12.92	SIGMA S.M.C.	Lit. Lit.	1.234.360 939.360	Lit.	295.000
- Fatt. 4 Ms.Vendita	del 05.02.87 del 28.12.92	PROGETTI A.D. S.R.L.	Lit. Lit.	1.937.640 939.360	Lit.	998.280
- Fatt. 20110 Ms.Vendita	del 13.02.87 del 28.12.92	STILNUVO S.P.A.	Lit. Lit.	1.278.020 939.360	Lit.	338.660
- Fatt. 1703 Ms.Vendita	del 06.04.87 del 28.12.92	STORAGE TECHNOLOGY ITALIA	Lit. Lit.	2.790.190 939.360	Lit.	1.850.830
- Fatt. 70888 Ms.Vendita	del 15.05.87 del 28.12.92	MIN-GERES	Lit. Lit.	13.418.332 939.360	Lit.	12.478.972
- Fatt. 18121 Ms.Vendita	del 09.06.87 del 28.12.92	FINDATA LEASING	Lit. Lit.	1.175.360 939.360	Lit.	236.000
- Fatt. 19443 Ms.Vendita	del 13.07.87 del 28.12.92	MEMDREX ITALIA SPA	Lit. Lit.	3.296.009 939.360	Lit.	2.356.649
- Fatt. 19442 Ms.Vendita	del 13.07.87 del 28.12.92	MEMDREX ITALIA	Lit. Lit.	1.796.324 939.360	Lit.	856.964
- Fatt. 69 Ms.Vendita	del 22.07.87 del 28.12.92	SHIELD ITALIA	Lit. Lit.	7.665.360 939.360	Lit.	6.726.000
- Fatt. 19926 Ms.Vendita	del 29.07.87 del 28.12.92	MEMDREX ITALIA SPA	Lit. Lit.	3.081.768 939.360	Lit.	2.142.408
- Fatt. 2521 Ms.Vendita	del 17.09.87 del 28.12.92	SICMAU SRL	Lit. Lit.	1.942.360 939.360	Lit.	1.003.000
- Fatt. 25563 Ms.Vendita	del 01.10.87 del 28.12.92	MEMDREX ITALIA SPA	Lit. Lit.	1.153.601 939.360	Lit.	214.241
- Fatt. 562 Ms.Vendita	del 28.10.87 del 28.12.92	GESCO-ITALIA	Lit. Lit.	1.234.360 939.360	Lit.	295.000
- Fatt. 5215 Ms.Vendita	del 23.11.87 del 28.12.92	BIT COMPUTERS	Lit. Lit.	12.212.608 939.360	Lit.	11.273.248

XI LEGISLATURA - DISEGNI DI LEGGE E RELAZIONI - DOCUMENTI

Allegato n° 11

Mobili e macchine d'ufficio

- Fatt. 4915 Ns.Vendita Ns.Vendita	del 30.11.87 del 28.12.92 del 28.12.92	SAN MARCELLO SRL	Lit. Lit. Lit.	6,367,360 1,085,600 939,360	Lit.	4,342,400
- Fatt. 29242 Ns.Vendita	del 12.12.87 del 28.12.92	N.C.R. CORPORATION	Lit. Lit.	9,907,360 939,360	Lit.	8,968,000
- Fatt. 435 Ns.Vendita	del 18.12.87 del 28.12.92	SIGMA S.N.C.	Lit. Lit.	17,223,360 939,360	Lit.	16,284,000
- Fatt. 614 Ns.Vendita	del 23.12.87 del 28.12.92	SIMON S.R.L.	Lit. Lit.	4,713,000 939,360	Lit.	3,773,640
- Fatt. 3964 Ns.Vendita	del 19.02.88 del 28.12.92	N.C.R. CORPORATION	Lit. Lit.	41,012,160 939,360	Lit.	40,072,800
- Fatt. 102/88 Ns.Vendita	del 31.03.88 del 28.12.92	BIT COMPUTERS	Lit. Lit.	2,780,160 939,360	Lit.	1,840,800
- Fatt. 80588 Ns.Vendita	del 31.03.88 del 28.12.92	MIM GERES	Lit. Lit.	3,181,360 939,360	Lit.	2,242,000
- Fatt. 51 Ns.Vendita	del 18.07.88 del 28.12.92	COMPUTERLINE	Lit. Lit.	26,899,360 939,360	Lit.	25,960,000
- Fatt. 228 Ns.Vendita	del 29.09.88 del 28.12.92	VERNINI UMBERTO	Lit. Lit.	8,674,360 939,360	Lit.	7,735,000
- Fatt. 98 Ns.Vendita	del 02.01.89 del 28.12.92	COMPUTERLINE	Lit. Lit.	25,393,860 939,360	Lit.	24,454,500
- Fatt. 124 Ns.Vendita	del 28.02.89 del 28.12.92	GESCO ITALIA	Lit. Lit.	4,973,460 939,360	Lit.	4,034,100
- Fatt. 4521 Ns.Vendita	del 31.03.89 del 28.12.92	MEMOREX TELEX	Lit. Lit.	5,461,360 939,360	Lit.	4,522,000
- Fatt. 131 Ns.Vendita	del 09.05.89 del 28.12.92	SIGMA	Lit. Lit.	3,438,360 939,360	Lit.	2,499,000
- Fatt. 1196 Ns.Vendita	del 07.06.89 del 28.12.92	SINCROM	Lit. Lit.	7,567,660 939,360	Lit.	6,628,300

XI LEGISLATURA - DISEGNI DI LEGGE E RELAZIONI - DOCUMENTI

Allegato n° 11

Mobili e macchine d'ufficio

- Fatt. 1345 Ms.Vendita	del 26.06.89 del 28.12.92	SINCRON	Lit. Lit.	18,741,760 939,360	Lit.	17,802,400
- Fatt. 1418 Ms.Vendita	del 07.07.89 del 28.12.92	SINCRON	Lit. Lit.	3,057,560 939,360	Lit.	2,118,200
- Fatt. 135 Ms.Vendita	del 12.10.89 del 28.12.92	C.S.I.	Lit. Lit.	23,632,740 939,360	Lit.	22,493,380
- Fatt. 136 Ms.Vendita	del 12.10.89 del 28.12.92	C.S.I.	Lit. Lit.	21,788,160 939,360	Lit.	20,848,800
- Fatt. 163 Ms.Vendita	del 04.12.89 del 28.12.92	C.S.I.	Lit. Lit.	2,367,360 939,360	Lit.	1,428,000
- Fatt. 753 Ms.Vendita	del 14.12.89 del 28.12.92	GESCO ITALIA	Lit. Lit.	25,586,640 939,360	Lit.	24,647,280
- Fatt. 298 Ms.Vendita	del 29.12.89 del 28.12.92	SIGNA SNC	Lit. Lit.	21,102,720 939,360	Lit.	20,163,360
- Fatt. 16795 Ms.Vendita	del 29.12.89 del 28.12.92	MEMOREX TELEX ITALIA SPA	Lit. Lit.	5,306,660 939,360	Lit.	4,367,300
- Fatt. 505/A Ms.Vendita	del 14.02.90 del 28.12.92	MAGGIALETTI SRL	Lit. Lit.	11,411,360 939,360	Lit.	10,472,000
- Fatt. 515/A Ms.Vendita	del 14.02.90 del 28.12.92	MAGGIALETTI SRL	Lit. Lit.	8,079,360 939,360	Lit.	7,140,000
- Fatt. 1148/A Ms.Vendita	del 12.04.90 del 28.12.92	MAGGIALETTI SPA	Lit. Lit.	2,049,630 939,360	Lit.	1,110,270
- Fatt. 1697/A Ms.Vendita	del 01.06.90 del 28.12.92	MAGGIALETTI SRL	Lit. Lit.	3,200,360 939,360	Lit.	2,261,000
- Fatt. 1918 Ms.Vendita	del 21.06.90 del 28.12.92	MAGGIALETTI SRL	Lit. Lit.	5,877,860 939,360	Lit.	4,938,500
- Fatt. 564/90 Ms.Vendita	del 25.09.90 del 28.12.92	GESCO ITALIA	Lit. Lit.	30,065,800 939,360	Lit.	29,126,440

XI LEGISLATURA - DISEGNI DI LEGGE E RELAZIONI - DOCUMENTI

Allegato n° 11

Mobili e macchine d'ufficio

- Fatt. 212 Ns.Vendita	del 06.11.90 del 28.12.92	SIGMA SNC	Lit. Lit.	4,985,360 939,360	Lit.	4,046,000
- fatt. 589 Ns.Vendita	del 14.02.91 del 28.12.92	MAGGIALETTI SRL	Lit. Lit.	9,626,360 939,360	Lit.	8,687,000
- Fatt. 590 Ns.Vendita	del 14.02.91 del 28.12.92	MAGGIALETTI SRL	Lit. Lit.	8,602,960 939,360	Lit.	7,663,600
- Fatt. 46 Ns.Vendita	del 18.02.91 del 28.12.92	SIGMA SNC	Lit. Lit.	11,274,510 939,360	Lit.	10,335,150
- Fatt. 91/91 Ns.Vendita	del 19.02.91 del 28.12.92	GESCO ITALIA SRL	Lit. Lit.	19,932,950 939,360	Lit.	18,993,590
- Fatt. 90/91 Ns.Vendita	del 19.02.91 del 28.12.92	GESCO ITALIA SRL	Lit. Lit.	19,932,950 939,360	Lit.	18,993,590
- Fatt. 735 Ns.Vendita	del 27.02.91 del 28.12.92	MAGGIALETTI SRL	Lit. Lit.	8,602,960 939,360	Lit.	7,663,600
- Fatt. 66 Ns.Vendita	del 07.03.91 del 28.12.92	SIGMA SNC	Lit. Lit.	10,221,360 939,360	Lit.	9,282,000
- Fatt. 997 Ns.Vendita	del 18.03.91 del 28.12.92	MAGGIALETTI SRL	Lit. Lit.	8,079,360 939,360	Lit.	7,140,000
- Fatt. 100308 Ns.Vendita	del 22.03.91 del 28.12.92	INTESA	Lit. Lit.	12,185,574 939,360	Lit.	11,246,214
- Fatt. 100307 Ns.Vendita	del 22.03.91 del 28.12.92	INTESA	Lit. Lit.	15,067,040 939,360	Lit.	14,127,680
- Fatt. 1101 Ns.Vendita	del 27.03.91 del 28.12.92	MAGGIALETTI	Lit. Lit.	2,879,060 939,360	Lit.	1,939,700
- Fatt. 1097 Ns.Vendita	del 27.03.91 del 28.12.92	MAGGIALETTI SRL	Lit. Lit.	8,269,760 939,360	Lit.	7,330,400
- Fatt. 1846 Ns.Vendita	del 29.03.91 del 28.12.92	S. MARCELLO SRL	Lit. Lit.	3,914,360 939,360	Lit.	2,975,000

XI LEGISLATURA - DISEGNI DI LEGGE E RELAZIONI - DOCUMENTI

Allegato n° 11

Mobili e macchine d'ufficio

- Fatt. 2336 Ns.Vendita	del 25.06.91 del 28.12.92	MAGGIALETTI SRL	Lit. Lit.	3,616,860 939,360	Lit.	2,677,500
- Fatt. 48 Ns.Vendita	del 07.11.91 del 28.12.92	MODERN DESIGN SPA	Lit. Lit.	8,577,256 939,360	Lit.	7,637,896
- Fatt. 6059 Ns.Vendita	del 20.11.91 del 28.12.92	S.MARCELLO SRL	Lit. Lit.	29,677,860 939,360	Lit.	28,738,500
- Fatt. 56 Ns.Vendita	del 29.11.91 del 28.12.92	MODERN DESIGN SPA	Lit. Lit.	2,279,776 939,360	Lit.	1,340,416
- Fatt. 11796 Ns.Vendita	del 12.12.91 del 28.12.92	COM SRL	Lit. Lit.	12,006,360 939,360	Lit.	11,067,000
- Fatt. 550 Ns.Vendita	del 18.12.91 del 28.12.92	GESCO ITALI SRL	Lit. Lit.	17,779,050 939,360	Lit.	16,839,690
- Fatt. 553 Ns.Vendita	del 18.12.91 del 28.12.92	GESCO ITALIA SRL	Lit. Lit.	30,429,940 939,360	Lit.	29,490,580
- Fatt. 554 Ns.Vendita	del 18.12.91 del 28.12.92	GESCO ITALIA SRL	Lit. Lit.	6,151,560 939,360	Lit.	5,212,200
- Fatt. 555 Ns.Vendita	del 18.12.91 del 28.12.92	GESCO ITALIA SRL	Lit. Lit.	23,588,630 939,360	Lit.	22,649,270
- Fatt. 556 Ns.Vendita	del 18.12.91 del 28.12.92	GESCO ITALIA SRL	Lit. Lit.	10,166,620 939,360	Lit.	9,227,260
- Fatt. 552 Ns.Vendita	del 18.12.91 del 28.12.92	GESCO ITALIA SRL	Lit. Lit.	1,950,860 939,360	Lit.	1,011,500
- Fatt. 12061 Ns.Vendita	del 19.12.91 del 28.12.92	COM SRL	Lit. Lit.	17,222,130 939,360	Lit.	16,282,770
- Fatt. 12133 Ns.Vendita	del 23.12.91 del 28.12.92	COM SRL	Lit. Lit.	19,384,360 939,360	Lit.	18,445,000
- Fatt. 257 Ns.Vendita	del 31.12.91 del 28.12.92	SIGMA SNC	Lit. Lit.	19,503,360 939,360	Lit.	18,564,000

XI LEGISLATURA - DISEGNI DI LEGGE E RELAZIONI - DOCUMENTI

Allegato n° 11

Mobili e macchine d'ufficio

- Fatt. 399 Ns.Vendita	del 07.02.92 del 28.12.92	MAGGIALETTI SRL	Lit. Lit.	5,104,360 939,360	Lit.	4,165,000
- Fatt. 48 Ns.Vendita	del 12.02.92 del 28.12.92	SIGMA SNC	Lit. Lit.	2,175,770 939,360	Lit.	1,236,410
- Fatt. 58 Ns.Vendita	del 17.02.92 del 28.12.92	SIMON	Lit. Lit.	2,002,007 939,360	Lit.	1,062,647
- Fatt. 94 Ns.Vendita	del 19.02.92 del 28.12.92	GESCO ITALIA SRL	Lit. Lit.	26,858,750 939,360	Lit.	25,919,390
- Fatt. 1428 Ns.Vendita	del 20.02.92 del 28.12.92	MEMOREX TELEX ITALIA SPA	Lit. Lit.	5,461,360 939,360	Lit.	4,522,000
- Fatt. 1800 Ns.Vendita	del 24.03.92 del 28.12.92	COM.S.COOP. A R.L.	Lit. Lit.	6,308,640 939,360	Lit.	5,369,280
- Fatt. 128 Ns.Vendita	del 27.02.92 del 28.12.92	MIM SPA	Lit. Lit.	10,139,250 939,360	Lit.	9,199,890
- Fatt. 84 Ns.Vendita	del 28.02.92 del 28.12.92	SIMON	Lit. Lit.	5,279,719 939,360	Lit.	4,340,359
- Fatt. 2208 Ns.Vendita	del 04.03.92 del 28.12.92	COM.S.COOP. A R.L.	Lit. Lit.	3,570,450 939,360	Lit.	2,631,090
- Fatt. 434 Ns.Vendita	del 14.03.92 del 28.12.92	MIM SPA	Lit. Lit.	21,457,340 939,360	Lit.	20,517,980
- Fatt. 18 Ns.Vendita	del 26.03.92 del 28.12.92	FRATICELLI FRANCA	Lit. Lit.	2,043,447 939,360	Lit.	1,104,082
- Fatt. 2995 Ns.Vendita	del 28.03.92 del 28.12.92	MEMOREX TELEX SPA	Lit. Lit.	9,983,360 939,360	Lit.	9,044,000
- Fatt. 578 Ns.Vendita	del 08.04.92 del 28.12.92	MIM SPA	Lit. Lit.	8,459,565 939,360	Lit.	7,520,205
- Fatt. 187 Ns.Vendita	del 09.04.92 del 28.12.92	GESCO ITALIA, SRL	Lit. Lit.	16,495,040 939,360	Lit.	15,555,680

XI LEGISLATURA - DISEGNI DI LEGGE E RELAZIONI - DOCUMENTI

Allegato n° 11

Mobili e macchine d'ufficio

- Fatt. 28 Ns.Vendita	del 14.04.92 del 28.12.92	ITALMAGE SRL	Lit. Lit.	2,367,360 939,360	Lit.	1,428,000
- Fatt. 397 Ns.Vendita	del 24.04.92 del 28.12.92	ITALTENDE SNC	Lit. Lit.	16,099,960 939,360	Lit.	15,160,600
- Fatt. 216 Ns.Vendita	del 27.04.92 del 28.12.92	GESCO ITALIA SRL	Lit. Lit.	9,689,430 939,360	Lit.	8,750,070
- Fatt. 440 Ns.Vendita	del 06.05.92 del 28.12.92	ITALTENDE SNC	Lit. Lit.	4,295,160 939,360	Lit.	3,355,800
- Fatt. 5220 Ns.Vendita	del 26.05.92 del 28.12.92	COM.S.COOP. A R.L.	Lit. Lit.	2,210,280 939,360	Lit.	1,270,920
- Fatt. 5640 Ns.Vendita	del 30.06.92 del 28.12.92	MEMDREX TELEX SPA	Lit. Lit.	9,983,360 939,360	Lit.	9,044,000
- Fatt. 40 Ns.Vendita	del 30.06.92 del 28.12.92	FUMAC FORNITURE SRL	Lit. Lit.	5,104,360 939,360	Lit.	4,165,000
- Fatt. 2141 Ns.Vendita	del 23.07.92 del 28.12.92	MAGGIALETTI SRL	Lit. Lit.	10,459,360 939,360	Lit.	9,520,000
- Fatt. 2202 Ns.Vendita	del 03.08.92 del 28.12.92	MAGGIALETTI SRL	Lit. Lit.	15,695,360 939,360	Lit.	14,756,000
- Fatt. 2205 Ns.Vendita	del 03.08.92 del 28.12.92	MAGGIALETTI SRL	Lit. Lit.	14,273,310 939,360	Lit.	13,333,950
- Fatt. 1865 Ns.Vendita	del 31.08.92 del 28.12.92	UTET SPA	Lit. Lit.	2,010,360 939,360	Lit.	1,071,000
- Fatt. 1863 Ns.Vendita	del 31.08.92 del 28.12.92	UTET SPA	Lit. Lit.	2,507,360 939,360	Lit.	1,568,000
- Fatt. 3078 Ns.Vendita	del 23.11.92 del 28.12.92	MAGGIALETTI SRL	Lit. Lit.	3,176,560 939,360	Lit.	2,237,200
- Fatt. 9249 Ns.Vendita	del 30.11.92 del 28.12.92	MEMDREX TELEX ITALIA SPA	Lit. Lit.	5,461,360 939,360	Lit.	4,522,000

XI LEGISLATURA - DISEGNI DI LEGGE E RELAZIONI - DOCUMENTI

Allegato n° 11

Mobili e macchine d'ufficio

- Fatt. 578 Ns.Vendita	del 10.12.92 del 28.12.92	GESCO ITALIA SRL	Lit. Lit.	10,792,560 939,360	Lit.	9,853,200
- Fatt. 20 Ns.Vendita	del 15.12.92 del 29.12.92	SIDAV SRL	Lit. Lit.	3,819,160 939,360	Lit.	2,879,800
- Fatt. 273 Ns.Vendita	del 16.12.92 del 28.12.92	SIGMA SNC	Lit. Lit.	10,221,360 939,360	Lit.	9,282,000
- Fatt. 37452 Ns.Vendita	del 31.12.92 del 28.12.92	SIEMENS NIXTORF SPA	Lit. Lit.	139,570,790 939,360	Lit.	138,631,430
					Lit.	1,728,389,513

XI LEGISLATURA - DISEGNI DI LEGGE E RELAZIONI - DOCUMENTI

Allegato n° 11

B) Mobili e macchine d'ufficio di costo inf. a lit. 1.000.000

- Fatt. 30	del 25.01.91	SIMON	Lit.	920.180	
- Fatt. 6289	del 20.11.91	S.MARCELLO SRL	Lit.	957.950	
- Fatt. 2060	del 16.12.91	INTEROFFICE SRL	Lit.	602.140	
- Fatt. 26	del 27.01.92	SIGMA SNC	Lit.	1.938.510	
- Fatt. 94	del 19.02.92	GESCO ITALIA SRL	Lit.	833.000	
- Fatt. 68	del 27.02.92	SIGMA SNC	Lit.	9.282.000	
- Fatt. 2599	del 13.03.92	COM. S.COOP. A R.L.	Lit.	12.528.320	
- Fatt. 1527	del 14.03.92	S.MARCELLO SRL	Lit.	5.950.000	
- Fatt. 434	del 14.03.92	NIM SPA	Lit.	380.800	
- Fatt. 135	del 16.03.92	GESCO ITALIA	Lit.	8.925.000	
- Fatt. 122	del 24.04.92	SIGMA SNC	Lit.	13.661.200	
- Fatt. 216	del 27.04.92	GESCO ITALIA SRL	Lit.	10.642.170	
- Fatt. 5220	del 26.05.92	COM.S.COOP. A R.L.	Lit.	1.624.112	
- Fatt. 21	del 01.06.92	BARBERINI SRL	Lit.	89.900	
- Fatt. 4275	del 17.06.92	MEMOREX SRL	Lit.	1.309.000	
Totale al 31.12.92				Lit.	69.644.282
				Lit.	1.798.033.795

XI LEGISLATURA - DISEGNI DI LEGGE E RELAZIONI - DOCUMENTI

Allegato n° 12

Beni mobili iscritti in pubblica registers

- Fatt. 557	del 10.05.90	VAR AUTOMOBILI SRL	Lit.	12.803,210
- Fatt. 1178	del 05.10.90	VAR AUTOMOBILI SRL	Lit.	10.943,240
- Fatt. 332	del 25.03.91	VAR AUTOMOBILI SRL	Lit.	14.750,000
- Fatt. 234	del 25.03.92	VAR AUTOMOBILI SRL	Lit.	38.843,930
- Fatt. 57	del 08.04.92	MIGLIORELLI FAUSTO	Lit.	1.664,810
- Fatt. 35	del 24.07.92	SCAGLIONE PAOLO	Lit.	2.231,250
- Fatt. 36	del 03.08.92	SCAGLIONE PAOLO	Lit.	2.380,000
Totale al 31.12.92				Lit. 83.616,440

XI LEGISLATURA - DISEGNI DI LEGGE E RELAZIONI - DOCUMENTI

Allegato n° 13

A) Impianti e attrezzature

- Fatt. 29	del 13.04.89	GORI NAZZARENO	Lit.	5,950,000
- Fatt. 84/90	del 03.05.90	GORI NAZZARENO SRL	Lit.	1,856,400
- Fatt. 220	del 20.09.90	TELMATICA SRL	Lit.	5,474,000
- Fatt. 112	del 07.02.92	CARIMALI SPA	Lit.	4,107,880
- Fatt. 482	del 31.03.92	ECOFLORE SRL	Lit.	3,510,500
- Fatt. 37452	del 31.12.92	SIEMENS NIXDORF SPA	Lit.	54,388,236
			Lit.	75,287,016

XI LEGISLATURA - DISEGNI DI LEGGE E RELAZIONI - DOCUMENTI

Allegato n° 13

B) Impianti e attrezzature di costo inferiore a lit. 1.000.000

- Fatt. 25	del 14.01.91	TELEFIAMMA S.R.L.	Lit.	270,000
- Fatt. 1045	del 02.04.92	MAGGIALETTI SRL	Lit.	714,000
			Lit.	984,000
			Lit.	76.271.016

Totale al 31.12.92

XI LEGISLATURA - DISEGNI DI LEGGE E RELAZIONI - DOCUMENTI

Allegato n° 14

Diritti di utilizzo opere dell'ingegno

- Fatt. 1	del 02.01.92	SOFTWARE AG SPA	Lit.	71.590.400
- Fatt. 129	del 19.03.92	SELESTA SPA	Lit.	18.873.400
- Fatt. 128	del 19.03.92	SELESTA SPA	Lit.	12.804.400
- Fatt. 605	del 30.11.92	ARTHUR YOUNG IES	Lit.	68.306.000
- Fatt. 629	del 04.12.92	GOAL SYSTEMS INTERN. SRL	Lit.	57.120.000
		- quota ammortamento anno 1992	Lit.	76.223.777

Totale al 31.12.92

Lit. 152.470.423

XI LEGISLATURA - DISEGNI DI LEGGE E RELAZIONI - DOCUMENTI

Cespite Ammortizzabili - Categoria del bene : Diritti di utilizzo opere dell'ingegno
 Aliquota applicata: 1/3 (Art. 67 DPR 22/12/86 n. 917)

ANNO	ESTINTO	1987	1988	1989	1990	1991	1992	TOTALE Q/AMM/IO	RESIDUO DA AMM/RE
ACQ. 1992 1992		228694200					76223777	76223777	152470423
		228694200					76223777	76223777	152470423

XI LEGISLATURA - DISEGNI DI LEGGE E RELAZIONI - DOCUMENTI

Allegato n° 15

Opere dell'ingegno

- Fatt. 2205	del 03.08.92	MAGGIALETTI SRL	Lit.	3.361,750
- Fatt. 2299	del 15.12.92	VECOMP SRL	Lit.	3.570,000
- Fatt. 37452	del 31.12.92	SIEMENS NIXDORF INF. SPA	Lit.	81.699,450
			Totale	88.631,200

Allegato n. 17

RISCONTO SUL FONDO RISCHI CAMBIO

Importo al 31.12.1991	Lit.	54.641.612.667
Benefici cambio polizze scadute nell'esercizio	Lit.	27.910.951.325

Totale al 31.12.92		82.552.563.992 =====

XI LEGISLATURA - DISEGNI DI LEGGE E RELAZIONI - DOCUMENTI

Allegato n. 18

PERDITE ESERCIZI PRECEDENTI

Perdita esercizio 1982	Lit.	144.105.732.216
Fondo di riserva	Lit.	-1.038.251.506
Perdita esercizio 1983	Lit.	415.790.556.586
Perdita esercizio 1984	Lit.	647.635.509.536
Perdita esercizio 1985	Lit.	955.052.681.048
Perdita esercizio 1986	Lit.	592.964.318.663
Utile esercizio 1987	Lit.	-652.062.288.598
Perdita esercizio 1988	Lit.	1.251.031.124.969
Perdita esercizio 1989	Lit.	813.039.155.970
Perdita esercizio 1990	Lit.	537.726.350.601
Perdita esercizio 1991	Lit.	1.458.877.332.799

Totale al 31.12.92	Lit.	6.163.124.222.286
		=====

XI LEGISLATURA - DISEGNI DI LEGGE E RELAZIONI - DOCUMENTI

Allegato n. 19

FONDO DI DOTAZIONE

(stanziamento iniziale) L. 227/77	Lit.	20.000.000.000
Legge 782 del 28.11.80	Lit.	100.000.000.000
D.L. 21.10.82 n.769 convertito in L. 902 del 3.12.82	Lit.	98.000.000.000
Legge Finanziaria 1983	Lit.	200.000.000.000
Legge 2.5.83 n. 138	Lit.	200.000.000.000
Legge 18.11.83 n. 644	Lit.	200.000.000.000
Legge Finanziaria 1985	Lit.	200.000.000.000
Legge 2.3.85 n. 59	Lit.	100.000.000.000
Legge Finanziaria 1986	Lit.	200.000.000.000
Legge Finanziaria 1987	Lit.	448.000.000.000
Legge Finanziaria 1988	Lit.	300.000.000.000
Legge Finanziaria 1989	Lit.	900.000.000.000
Legge Finanziaria 1990	Lit.	800.000.000.000
Legge Finanziaria 1991	Lit.	800.000.000.000
Legge Finanziaria 1992	Lit.	1.700.000.000.000

Ammontare del Fondo di Dotazione al 31.12.92	Lit.	6.264.000.000.000
		=====

XI LEGISLATURA - DISEGNI DI LEGGE E RELAZIONI - DOCUMENTI

Allegato n. 20

FONDO ROTATIVO L. 27/12/83 N. 730

Saldo Fondo Rotativo L. 27.12.83 n. 730 al 31.12.91	Lit.	385.844.647.381
+ Importi in aumento del Fondo:		
- Incremento 1992 Fondo Rotativo	"	430.000.000.000
- Rientri Paesi Vari	"	120.032.186.487
- Importi in diminuzione del Fondo		
- Utilizzi Paesi Vari	"	-553.933.109.909

Saldo Fondo Rotativo al 31.12.92	Lit.	381.943.723.959
		=====

XI LEGISLATURA - DISEGNI DI LEGGE E RELAZIONI - DOCUMENTI

FONDO ROTATIVO

1) STANZIAMENTI			
- ANNO	1984	Lit.	200.000.000.000
- "	1985	"	200.000.000.000
- "	1986	"	200.000.000.000
- "	1987	"	195.000.000.000
- "	1988	"	220.000.000.000
- "	1989	"	230.000.000.000
- "	1990	"	330.000.000.000
- "	1991	"	430.000.000.000
- "	1992	"	430.000.000.000
2) UTILIZZI			
- ANNO	1984	Lit.	-99.977.959.290
- "	1985	"	-295.439.137.048
- "	1986	"	-312.116.486.210
- "	1987	"	-----
- "	1988	"	-445.611.484.408
- "	1989	"	-321.093.929.467
- "	1990	"	-----
- "	1991	"	-706.610.215.808
- "	1992	"	-553.933.109.909
3) RIENTRI QUOTA CAPITALE			
- ANNO	1984	Lit.	-----
- "	1985	"	52.451.577.286
- "	1986	"	37.194.634.068
- "	1987	"	4.079.181.709
- "	1988	"	19.592.982.423
- "	1989	"	324.178.416.127
- "	1990	"	7.751.110.543
- "	1991	"	-----
- "	1992	"	120.032.186.487
		Lit.	2.435.000.000.000
		Lit.	-2.734.782.332.140
		Lit.	565.280.288.643

XI LEGISLATURA - DISEGNI DI LEGGE E RELAZIONI - DOCUMENTI

4) RIENTRI INTERESSI DI ACCORDO			
- ANNO 1984	Lit.	-----	
- " 1985	"	-----	
- " 1986	"	52.635.449.770	
- " 1987	"	252.007.000	
- " 1988	"	6.942.866.456	
- " 1989	"	48.084.803.113	
	Lit.		107.914.926.339
5) GIROCONTO INTERESSI C/C			
- ANNO 1984	Lit.	-----	
- " 1985	"	-----	
- " 1986	"	7.099.670.801	
- " 1987	"	1.469.737.440	
- " 1988	"	473.313.981	
- " 1989	"	3.915.756	
	Lit.		9.046.637.878
6) SPESE RECUPERO INTERESSI E MAGGIORI VERSAMENTI			
- ANNO 1986	Lit.	16.250.104	
- ANNO 1987	Lit.	-532.014.785	
- ANNO 1988	Lit.	-32.191	
	Lit.		-515.786.672
Arrotondamenti M/Tesoro su girofondi			11
Saldo Fondo Rotativo al 31.12.82			381.943.723.859
			=====

XI LEGISLATURA - DISEGNI DI LEGGE E RELAZIONI - DOCUMENTI

Allegato n. 21

FONDO AMMORTAMENTO MOBILI E MACCHINE D'UFFICIO

1) Fondo ammortamento al 31.12.91	Lit	1.174.627.122
- Eliminazione dal fondo per vendite dell'esercizio	"	-131.799.073
+ Quota ammortamento anno 1992	"	243.075.340

Fondo ammortamento al 31.12.92	Lit.	1.285.903.389
		=====
Residuo da ammortizzare al 31.12.92	Lit.	512.130.408
		=====

XI LEGISLATURA - DISEGNI DI LEGGE E RELAZIONI - DOCUMENTI

Cespiti Ammortizzabili - Categoria del bene: Mobili e macchine d'ufficio di costo inf. a lit. 1.000.000
 Aliquota applicata 100% (art. 67 DPR 22/12/86 n. 917)

ANNO	IMPORTO	ESTINTO	1987	1988	1989	1990	1991	1992	TOTALE G/ANN/TO	RESIDUO DA ANN/RE
1991	2480270						2480270		2480270	
1992	67164012							67164012	67164012	
	69644282						2480270	67164012	69644282	

XI LEGISLATURA - DISEGNI DI LEGGE E RELAZIONI - DOCUMENTI

Cespiti Ammortizzabili - Categoria del bene: Macch. elettriche e elettroniche
 Aliq. appl. nell'eserc. di entrata in funz. del bene 20% /2*2 (art.67 DPR 22/12/86 n.917-DM 31/12/88)
 Aliq. appl. negli esercizi succ. al primo 20% * 2 (art.67 DPR 22/12/86 n.917-DM 31/12/88)

ANNO	IMPORTO	ESTINTO	1987	1988	1989	1990	1991	1992	TOTALE G/AMM/TO	RESIDUO DA AMM/RE
1989	102794580				20558916	41117832	41117832	1992	102794580	
1991	68475694						13695139	27390278	41085417	27390277
1992	230169380							46033876	46033876	184135504
	401439654				20558916	41117832	54812971	73424154	189943873	211525781

XI LEGISLATURA - DISEGNI DI LEGGE E RELAZIONI - DOCUMENTI

Cespiti Ammortizzabili - Categoria del bene I Mobili e macchine ordinarie
 Aliq. appl. nell'eserc. di entrata in funz. del bene 12% /2*2 (art.67 DPR 22/12/86 n.917-DM 31/12/88)
 Aliq. appl. negli esercizi succ. al primo 12% * 2 (art.67 DPR 22/12/86 n.917-DM 31/12/88)

ANNO	IMPORTO	ESTINTO	1987	1988	1989	1990	1991	1992	TOTALE	RESIDUO
ACC.	1989	1989	1987	1988	1989	1990	1991	1992	Q/ANN/TO	DA ANN/RE
1989	48844740				5861369	11722737	11722737	11722737	41029580	7815160
1990	63461510					7615381	15230763	15230763	38076907	25384603
1991	247085412						37285939	59300500	96586439	150498973
1992	132847603							15941714	15941714	116905889
1992	492239265				5861369	19338118	64239439	102195714	191634640	300604625

XI LEGISLATURA - DISEGNI DI LEGGE E RELAZIONI - DOCUMENTI

Cespiti Ammortizzabili - Categoria del bene : Macchine d'ufficio
 Aliquota applicata su cespiti entrati in funzione fino al 31/12/87 : 18% + 15%
 Aliquota applicata su cespiti entrati in funzione nel 1988 : 18% + 2.5 (art. 1 DPR 28/12/89 n. 414)

ANNO	RESIDUO DA AMM/RE										
	1986	1987	1988	1989	1990	1991	1992	TOTALE	G/AMM/TO		
ACQ.											
77-86	906374850	53852521	30079153	889064				906374850			
77-86	-679805521	-18935962	-17056095	-515128				-679805521			
1987	41436480	13674038	13674038	13674038	414366			41436480			
1987	-1466740	-484024	-484024	-484024	-14668			-1466740			
1988	75608600	17011935	17011935	27219096	27219096	4158473		75608600			
	342147669	178255776	48106573	40783046	27618794	4158473		342147669			

XI LEGISLATURA - DISEGNI DI LEGGE E RELAZIONI - DOCUMENTI

Cespiti Ammortizzabili - Categoria del bene: Mobili d'ufficio
 Aliquota applicata su cespiti entrati in funzione fino al 31/12/87: 12% + 15%
 Aliquota applicata su cespiti entrati in funzione nel 1988: 12% / 2 * 2,5 (art. 1 DPR 28/12/89 n. 414)

ANNO	ESTINTO	1987	1988	1989	1990	1991	1992	TOTALE	RESIDUO
AC9.	IMPORTO							0/AMH/TO	DA AMH/RE
77-86	416903049	42723979	17497175	7435342				484559545	
77-86	-28702172	9305159	9305159	9305159	6548075			-28702172	
1987	34463552							34463552	
1988	2242000		336300	538080	538080	538080	291460	2242000	
1988	492562925	52029138	27138634	17278581	7086155	538080	291460	492562925	

XI LEGISLATURA - DISEGNI DI LEGGE E RELAZIONI - DOCUMENTI

Allegato n. 22

FONDO AMMORTAMENTO BENI MOBILI ISCRITTI IN PUBBLICI REGISTRI

1) Fondo ammortamento al 31.12.91	Lit.	49.002.188
- eliminazione dal fondo per vendite dell'esercizio	"	-27.504.850
+ quota ammortamento 1992	"	24.591.611

Fondo ammortamento al 31.12.92	Lit.	46.088.949
		=====
Residuo da ammortizzare al 31.12.92	Lit.	37.527.491
		=====

XI LEGISLATURA - DISEGNI DI LEGGE E RELAZIONI - DOCUMENTI

ANNO	Cespiti Ammortizzabili - Categoria del bene : Beni mobili iscr. publ. registrati										RESIDUO DA AMM/RE
	ALQ.	IMPORTO	ESTINTO	1987	1988	1989	1990	1991	1992	TOTALE G/AMM/TO	
1983		58291050	34015598	13071398	11204054					58291050	
1983		-58291050	-34015598	-13071398	-11204054					-58291050	
1990		23746450				5936613	11873225	5936612		23746450	
1991		14750000					3687500		7375000	11062500	3687500
1991		45119990							11279999	11279999	33839991
1992											
1992		83616440				5936613	15560725		24591611	46088949	37527491

XI LEGISLATURA - DISEGNI DI LEGGE E RELAZIONI - DOCUMENTI

Allegato n. 23

FONDO AMMORTAMENTO IMPIANTI E ATTREZZATURE

1) Fondo ammortamento al 31.12.91	Lit.	8.031.180
+ quota ammortamento 1992	"	13.701.612

Fondo ammortamento al 31.12.92	Lit.	21.732.792
		=====
Residuo da ammortizzare al 31.12.92	Lit.	54.538.224
		=====

XI LEGISLATURA - DISEGNI DI LEGGE E RELAZIONI - DOCUMENTI

ANNO	IMPORTO	ESTINTO	1987	1988	1989	1990	1991	1992	TOTALE		RESIDUO DA ANH/RE
									9/ANH/TO	9/ANH/TO	
1989	5950000				892500	1785000	1785000	1487500	5950000		
1990	7330400					1099560	2199120	2199120	5497800		1832600
1992	62006616							9300992	9300992		52705624
	75287016				892500	2884560	3984120	12987612	20748792		54538224

Cespiti Ammortizzabili - Categoria del bene 1 Impianti e attrezzature
 Aliq. appl. nell'eserc. di entrata in funz. del bene 15% /242 (art. 67 DPR 22/12/86 n. 917-DM 31/12/88)
 Aliq. appl. negli esercizi succ. al primo 15% * 2 (art. 67 DPR 22/12/86 n. 917-DM 31/12/88)

XI LEGISLATURA - DISEGNI DI LEGGE E RELAZIONI - DOCUMENTI

Cespiti Ammortizzabili - Categoria del bene I - Impianti e attrezzature di costo inferiore a lit. 1.000.000
 Aliquota applicata 100% (art. 67 DPR 22/12/86 n. 917)

ANNO	IMPORTO	ESTINTO	1987	1988	1989	1990	1991	1992	TOTALE 0/AMM/TO	RESIDUO DA AMM/RE
1991	270000						270000		270000	
1992	714000							714000	714000	
1992							270000	714000	984000	

XI LEGISLATURA - DISEGNI DI LEGGE E RELAZIONI - DOCUMENTI

Allegato n. 24

FONDO AMMORTAMENTO OPERE DELL'INGEGNO

Fondo ammortamento al 31.12.1991	Lit.	-----
+ quota ammortamento 1992	"	29.540.779 -----
Fondo ammortamento al 31/12/92	Lit.	29.540.779 =====
Residuo da ammortizzare al 31/12/92	Lit.	59.090.421 =====

XI LEGISLATURA - DISEGNI DI LEGGE E RELAZIONI - DOCUMENTI

Cespiti Ammortizzabili - Categoria del bene : Opere di ingegno
 Aliquota applicata: 1/3 (Art. 67 DPR 22/12/86 n. 917)

ANNO	ESTINTO	1987	1988	1989	1990	1991	1992	TOTALE G/AMM/TO	RESIDUO DA AMM/RI 59090421
ACQ. 1992	88631200						29540779	29540779	
1992									59090421
	88631200						29540779	29540779	59090421

XI LEGISLATURA - DISEGNI DI LEGGE E RELAZIONI - DOCUMENTI

Allegato n. 25

FONDO RISCHI CAMBIO POLIZZE SCADUTE

Valore del Fondo al 31.12.1991	Lit.	10.625.151.917
Indennizzi per perdita cambio polizze scadute nell'esercizio	"	8.404.781.767 -----
Totale al 31.12.92	Lit.	19.029.933.674 =====

XI LEGISLATURA - DISEGNI DI LEGGE E RELAZIONI - DOCUMENTI

Allegato n. 26

FONDO INDENNITA' ANZIANITA' PERSONALE

Fondo al 31.12.1991	Lit.	6.551.033.499
- prelievi dal Fondo per indennità di fine rapporto	"	-87.517.368
- prelievi dal Fondo per anticipi di liquidazione	"	-241.004.348
+ quota accantonamento anno 1992	"	1.227.868.589

Fondo indennità anzianità personale al 31.12.1992	Lit.	7.450.380.372
		=====

XI LEGISLATURA - DISEGNI DI LEGGE E RELAZIONI - DOCUMENTI

Allegato n. 27

FONDO ACCANTONAMENTO ONERI DEL TRATTAMENTO DI PREVIDENZA

Fondo al 31.12.91	Lit.	1.252.000.000
- Prelievi per pagamento pensioni anno 1992	"	-51.978.372
+ Assegnazione al Fondo ctb. suppl. prev. aziendale a carico dei dipendenti in servizio anno 1992	"	304.308.684
+ Assegnazione al Fondo per adeguamento aziendale al 31.12.92	"	9.669.688
Fondo al 31.12.92	Lit.	----- 1.514.000.000 =====

XI LEGISLATURA - DISEGNI DI LEGGE E RELAZIONI - DOCUMENTI

Allegato n. 28

INDENNIZZI RECUPERATI DA RIPARTIRE

Algeria	10054/91	Lit.	3.525.840
Algeria	1193/92	"	352.719.619
Algeria	2864/92	"	20.853.235
Algeria	3462/92	"	1.900.847
Algeria	6488/92	"	431.971.839
Algeria	9319/91	"	4.819.120
Algeria	9852/92	"	5.254.031
Argentina	10523/92	"	143.389.663
Argentina	10525/92	"	33.857.430
Argentina	7067/92	"	144.671.368
Argentina	7308/92	"	324.469.840
Argentina	8315/92	"	97.478.180
Argentina	8463/92	"	125.033.994
Argentina	9682/92	"	2.471.119.399
Argentina	9775/92	"	8.843.752.968
Bolivia	221/92	"	87.322.967
Bolivia	6698/92	"	85.068.276
Bolivia	7342/92	"	22.431.771
Bolivia	8690/92	"	13.921.666
Brasile	2-1427/89	"	11.503.214.804
Brasile	4197/92	"	20.968.271.950
Brasile	4285/92	"	2.812.581.292
Brasile	4361/92	"	7.798.318
Brasile	792/92	"	36.286.633
Brasile	8832/92	"	92.624
Bulgaria	6636/92	"	8.939.258.587
Bulgaria	8604/92	"	103.525.747
Bulgaria	9684/92	"	1.482.943.465
Bulgaria	9780/92	"	130.558.559
Bulgaria	9983/92	"	3.079.713.532
Cameroun	1085/92	"	285.555
Cameroun	3386/92	"	1.785.320.000
Canada	4899/92	"	7.644.520
Congo	3923/92	"	287.322.963
Congo	790/91	"	299.430.675
Congo	792/91	"	18.636.913
Congo	801/91	"	1.059.695.085
Congo	805/91	"	109.724.748
Congo	951/92	"	355.073.987
Costa D'Avorio	3389/92	"	24.702.700
Costa D'Avorio	3370/92	"	22.659.265
Costa D'Avorio	3484/92	"	177.059.410
Costa D'Avorio	3913/92	"	182.287.313

XI LEGISLATURA - DISEGNI DI LEGGE E RELAZIONI - DOCUMENTI

Costa D'Avorio	3914/92	"	202.394.237
Costa D'Avorio	3920/92	"	189.136.377
Ecuador	6450/92	"	2.589.252.088
Ecuador	9681/92	"	3.001.377.298
Gabon	1737/92	"	610.617.720
Gabon	222/92	"	42.160.306
Gabon	2342/92	"	33.050.962
Gabon	2343/92	"	60.311.947
Gabon	24/92	"	683.411.311
Gabon	6062/92	"	617.261.066
Gabon	6065/92	"	192.270.591
Gabon	6068/92	"	707.410.139
Gabon	6115/92	"	66.196.586
Gabon	6118/92	"	42.660.876
Gabon	6119/92	"	67.293.767
Gabon	6120/92	"	43.367.863
Gabon	6121/92	"	32.786.741
Gabon	6122/92	"	36.469.429
Gabon	6123/92	"	60.821.454
Gabon	6124/92	"	59.829.794
Gabon	6125/92	"	33.330.172
Gabon	6183/92	"	2.030.898
Gabon	6184/92	"	6.369.085
Gabon	6185/92	"	20.581.144
Gabon	6186/92	"	2.973.391
Gabon	6187/92	"	1.103.379
Gabon	6188/92	"	332.693
Gabon	6193/92	"	42.795.126
Gabon	6194/92	"	42.097.379
Gabon	6625/92	"	576.405.324
Gabon	6631/92	"	603.184.336
Gabon	6699/92	"	55.042.085
Gabon	6842/92	"	61.015.453
Gabon	7466/92	"	38.627.399
Gabon	8100/92	"	6.369.085
Gabon	8101/92	"	2.689.569
Gabon	8102/92	"	42.660.876
Gabon	8103/92	"	66.196.586
Gabon	8252/92	"	60.417.558
Gabon	8829/92	"	394.708
Gabon	9061/92	"	1.218.787
Gabon	9062/92	"	45.806.094
Gabon	908/92	"	67.293.767
Gabon	909/92	"	43.367.863
Gabon	9548/92	"	55.857.662
Ghana	8092/92	"	35.353.187
Ghana	8093/92	"	35.005.950
Ghana	12776/90	"	13.481.065
Ghana	12777/90	"	36.047.653
Ghana	1889/92	"	13.820.819
Ghana	8509/92	"	12.148.591
Ghana	8938/92	"	208.090.542
Giamaica	6325/92	"	2.627.164.691
Giamaica	7402/92	"	115.873.506
Giamaica	7403/92	"	243.232.992

XI LEGISLATURA - DISEGNI DI LEGGE E RELAZIONI - DOCUMENTI

Guinea	2541/92	Lit.	922.802.719
Guinea	7450/92	"	697.348.666
Guinea	7458/92	"	892.634.693
Guinea	7729/92	"	49.934.350
Jugoslavia	10292/92	"	204.886.245
Jugoslavia	151/90	"	25.258.869
Jugoslavia	5315/92	"	37.083.889
Jugoslavia	9658/92	"	9.597.918
Libia	901/92	"	15.277.484
Madagascar	10138/92	"	154.824.377
Madagascar	10344/92	"	656.015.813
Madagascar	1871/92	"	311.175.652
Madagascar	2341/92	"	941.943.069
Madagascar	2345/92	"	214.069.910
Madagascar	2346/92	"	1.368.675.995
Madagascar	3364/92	"	784.621.379
Madagascar	3465/92	"	549.133.252
Madagascar	3924/92	"	120.362.795
Madagascar	5580/92	"	467.272.530
Madagascar	5582/92	"	338.334.404
Madagascar	5692/92	"	73.436.757
Madagascar	6627/92	"	344.901.337
Madagascar	6632/92	"	448.059.162
Madagascar	6635/92	"	591.779.135
Madagascar	6637/92	"	470.231.762
Madagascar	6697/92	"	76.050.895
Madagascar	7781/92	"	1.051.890.498
Madagascar	7791/92	"	182.851.534
Madagascar	7925/92	"	851.311.806
Madagascar	8394/92	"	1.012.761.224
Madagascar	8510/92	"	674.510.764
Madagascar	8603/92	"	162.671.236
Madagascar	8990/92	"	1.200.331.882
Madagascar	8992/92	"	221.483.139
Madagascar	9322/92	"	887.417.814
Madagascar	9488/92	"	119.509.535
Mali	10134/92	"	360.050.402
Marocco	10145/92	"	58.803.182
Marocco	10215/92	"	7.957.045
Marocco	6395/92	"	4.430.904.471
Marocco	8641/92	"	3.361.650.948
Nigeria	2730/91	"	46.942.917
Nigeria	2962/91	"	3.834.395
Panama	1496/92	"	1.980.440.721
Panama	5214/92	"	407.686.865
Panama	7660/92	"	760.606.028
Panama	8776/92	"	437.957.822
Rep. Dominicana	1068/92	"	3.538.232
Romania	6126/92	"	42.459.767
Senegal	3893/91	"	657.943.373
Senegal	3896/91	"	144.132.714
Senegal	3898/91	"	1.594.128
Senegal	451/91	"	812.431.455
Senegal	598/91	"	172.163.096
Senegal	8148/91	"	59.084

XI LEGISLATURA - DISEGNI DI LEGGE E RELAZIONI - DOCUMENTI

Sud Africa	7111/92	Lit.	171.125.634
Sud Africa	7117/92	"	266.214.515
Sud Africa	9584/92	"	25.945.488
Sud Africa	9586/92	"	25.945.488
Tanzania	7596/91	"	25.159.463
Tanzania	7601/91	"	276.720.765
Tanzania	9599/91	"	1.592.731.356
Togo	1413/92	"	41.087.939
Togo	1414/92	"	40.857.434
Togo	3463/92	"	1.065.417
Togo	790/91	"	6.523.843
Togo	791/92	"	3.288.274
Togo	793/92	"	4.795.850
Togo	794/92	"	16.095.571
Togo	900/92	"	4.915.780
Togo	903/92	"	26.750.799
Togo	904/92	"	23.716.633
Togo	905/92	"	4.870.109
Togo	906/92	"	9.667.978
Togo	907/92	"	1.949.125
Togo	910/92	"	16.010.872
U.S.A.	5725/92	"	3.856.714
.....	1817/92	"	54.354.118
.....	9521/92	"	8.888.023
Totale al 31/12/1992		Lit.	112.579.775.965
			=====

XI LEGISLATURA - DISEGNI DI LEGGE E RELAZIONI - DOCUMENTI

Allegato n. 29

DEBITI VERSO MINISTERO DEL TESORO PER UTILIZZI FONDO ROTATIVO L. 730/83

Saldo al 31.12.91	Lit.	1.735.601.120.072
Rientri esercizio 1992	"	-120.032.186.487
Utilizzi esercizio 1992	"	553.933.109.909
Saldo al 31.12.92	Lit.	----- 2.169.502.043.494 =====

XI LEGISLATURA - DISEGNI DI LEGGE E RELAZIONI - DOCUMENTI

Allegato 29/A

FONDO ROTATIVO

Situazione degli utilizzi e dei rientri dal 1.1.92 al 31.12.92

PAESE	DEBITO PER QUOTA CAP. AL 31.12.91 (1)	QUOTA CAPITALE RIENTRI (2)	UTILIZZI (3)	DEBITI AL 30.09.92 (4) = (1)-(2)+(3)
ANGOLA	82.860.685.156	---	---	82.860.685.156
BENIN	7.999.931.952	---	---	7.999.931.952
CAHEROUN	9.949.102.218	61.485.989	---	9.887.616.229
CIAD	3.021.949.751	---	---	3.021.949.751
COSTA D'AVORIO	19.403.671.862	---	---	19.403.671.862
CUBA	61.708.874.904	---	---	61.708.874.904
ECUADOR	101.794.731.702	8.515.371.065	---	93.279.360.637
EGITTO	231.772.773.221	---	---	231.772.773.221
FILIPPINE	12.271.740.010	---	---	12.271.740.010
GABON	27.484.968.317	---	---	27.484.968.317
GIAMATCA	8.702.545.255	---	---	8.702.545.255
GIORDANIA	13.984.681.827	2.375.522.801	---	11.609.158.826
GUINEA BISSAU	19.284.705.822	---	---	19.284.705.822
GUINEA CONAKRY	8.937.018.012	30.926.527	---	8.906.091.485
GUINEA EQUATORIALE	11.891.644.899	---	---	11.891.644.899
HADAGASCAR	104.857.411.641	---	---	104.857.411.641
MALI	1.936.006.601	---	---	1.936.006.601
MAROCCO	106.752.659.785	106.752.659.785	---	1
MOZAMBICO	133.823.472.585	---	---	133.823.472.585
NIGERIA	5.299.430.542	---	553.933.109.909	5.299.430.542
POLONIA	---	---	---	---
PERU	75.461.036.710	---	---	75.461.036.710
ROMANIA	0	---	---	0
SIERRA LEONE	10.708.903.039	---	---	10.708.903.039
SOMALIA	171.560.697.259	---	---	171.560.697.259
SUDAN	127.166.749.617	---	---	127.166.749.617
TANZANIA	118.677.420.043	---	---	118.677.420.043
TRINIDAD TOBAGO	15.027.665.569	---	---	15.027.665.569
TURCHIA	16.070.492.470	2.296.220.320	---	13.774.272.150
UGANDA	47.518.154.964	---	---	47.518.154.964
ZAIRE	125.349.724.903	---	---	125.349.724.903
ZAMBIA	54.222.049.638	---	---	54.222.049.638
Arrotondamenti	-3	---	---	-3
TOTALE	1.735.601.120.072	120.032.186.487	553.933.109.909	2.169.502.043.494

XI LEGISLATURA - DISEGNI DI LEGGE E RELAZIONI - DOCUMENTI

Allegato n. 29/B

FONDO ROTATIVO

Situazione degli utilizzi e dei rientri al 31.12.92

PARSE	TOTALE UTILIZZI	TOTALE RIENTRI QUOTA CAPITALE	RESIDUO DEBITI PER UTILIZZI AL 30.09.92
	(1)	(2)	(3) = (1) - (2)
Angola	82.860.685.156		82.860.685.156
Benin	7.999.931.952		7.999.931.952
Cameroun	9.949.102.218	61.485.989	9.887.616.229
Ciad	3.021.949.751		3.021.949.751
Costa d'Avorio	19.403.671.862	-----	19.403.671.862
Cuba	61.708.874.904	-----	61.708.874.904
Ecuador	103.013.180.840	9.733.820.203	93.279.360.637
Egitto	232.006.150.237	233.377.016	231.772.773.221
Filippine	12.271.740.010		12.271.740.010
Gabon	27.484.968.317	-----	27.484.968.317
Giamaica	8.702.545.255		8.702.545.255
Giordania	13.984.681.627	2.375.522.801	11.609.158.826
Guinea Bissau	19.284.705.822		19.284.705.822
Guinea Conakry	8.937.018.012	30.926.527	8.906.091.485
Guinea Equatoriale	11.891.644.899		11.891.644.899
Madagascar	109.098.187.591	4.240.755.950	104.857.411.641
Mali	1.936.006.601		1.936.006.601
Marocco	106.752.659.786	106.752.659.785	1
Mozambico	133.923.472.585	-----	133.923.472.585
Nigeria	321.093.929.487	315.794.498.925	5.299.430.542
Perù	75.461.036.710	-----	75.461.036.710
Polonia	553.933.109.909		553.933.109.909
Romania	23.894.274.095	23.894.274.095	0
Sierra Leone	10.708.903.039	-----	10.708.903.039
Somalia	171.560.697.259	-----	171.560.697.259
Sudan	127.166.749.617	-----	127.166.749.617
Tanzania	118.677.420.043	-----	118.677.420.043
Trinidad Tobago	15.027.885.569		15.027.885.569
Turchia	105.371.984.310	91.597.712.160	13.774.272.150
Uganda	56.028.101.946	8.509.946.982	47.518.154.964
Zaire	125.349.724.903	-----	125.349.724.903
Zambia	56.277.357.848	2.055.308.210	54.222.049.638
Arrotondamenti			-3
Totali al 31.12.92	2.734.782.332.140	565.280.288.643	2.169.502.043.494

XI LEGISLATURA - DISEGNI DI LEGGE E RELAZIONI - DOCUMENTI

Allegato n. 30

DEBITI VERSO ASSICURATI PER RIMBORSI
=====

1) RIMBORSI DI PREMIO DELIBERATI E DA PAGARE AL 31.12.92

ASSICURATO	N. POLIZZA	RISCHIO POLITICO	RISCHIO COMM.LE	RISCHIO CAMBIO	TOTALE
ALCATEL ITALIA SPA	79/72	346.336.215			346.336.215
ATB CALDARERIA	89/939	12.112.750			12.112.750
CITICORP INV. BANK	85/1747/OM	8.060.406			8.060.406
MEDCENTRALE	86/967	1.984.312			1.984.312
CREDIT LYONNAIS	91/95	213.531.779			213.531.779
CREDIT LYONNAIS	91/95	62.875.057			62.875.057
CREDIT LYONNAIS	91/95	87.531.850			87.531.850
FIAT-IVECO	89/1505	32.751.327			32.751.327
FIATGROTECH	88/696	68.320.892			68.320.892
MEDLOMBARDO	88/1042/OM	1.032.332			1.032.332
MEDLOMBARDO	88/1042/OM	4.157.583			4.157.583
MEDLOMBARDO	88/1042/OM	2.156.505			2.156.505
MEDLOMBARDO	88/1042/OM	1.562.168			1.562.168
MEDLOMBARDO	88/1042/OM	27.467			27.467
MEDLOMBARDO	88/1042/OM	1.824.842			1.824.842
MEDLOMBARDO	88/1042/OM	3.485.335			3.485.335
MEDLOMBARDO	88/1042/OM	1.239.037			1.239.037
MEDLOMBARDO	88/1042/OM	12.990.674			12.990.674
MEDLOMBARDO	88/1042/OM	979.270			979.270
MEDLOMBARDO	88/1042/OM	1.076.682			1.076.682
MEDLOMBARDO	88/1042/OM	3.256.377			3.256.377
MEDLOMBARDO	88/1664/OM	13.186.392			13.186.392
MEDCENTRALE	89/1148	52.894.440			52.894.440
FIAT-IVECO	91/1458	135.333			135.333
CREDIOP	89/979	1.018.996.811			1.018.996.811
CREDIOP	90/1253	1.581.749			1.581.749
CREDIOP	90/69/OG	115.435			115.435
CREDIOP	88/667/OF	403.606			403.606
CREDIOP	90/1035	316.205			316.205
FIAT AUTO	85/324/OM	571.969			571.969
MORGAN GRENFELL	92/325	314.175			314.175
NALCO ITALIANA	91/482	550.315.000			550.315.000
ALCATEL	92/834	55.799.100			55.799.100
PIAGGIO V.E.	82/2126	2.027.500			2.027.500
SCH INTERNATIONAL	89/833	101.666			101.666
CREDIOP	89/833	4.114.561			4.114.561
CREDIOP	90/69/OD	122.044			122.044
CREDIOP	86/1642/OM	69.669			69.669

XI LEGISLATURA - DISEGNI DI LEGGE E RELAZIONI - DOCUMENTI

CREDIOP	86/1642/OW	53.324.743		53.324.743
MEDCENTRALE	88/1664/OW	16.781.159		16.781.159
MEDCENTRALE	88/1664/OW	23.502.383		23.502.383
FORTRADE FINANCING	88/1186	9.347.340	4.623.126	13.970.466
ECAH	89/528	30.442.500	14.216.995	44.659.495
CREDIOP	90/69/OG	37.360		37.360
FIATGEOTECH	90/1168	11.791.935		11.791.935
INTRAFIN	90/608	66.820.000		66.820.000
MEDLOMBARDO	88/1042/OW	376.973		376.973
MEDLOMBARDO	88/1042/OW	1.053.310		1.053.310
MORGAN GRENPELL	91/563	14.506.954		14.506.954
FABIANELLI	88/1255		5.040.135	5.040.135
INTERDRYERS	91/1337	1.483.000		1.483.000
INTERFINANZIARIA	92/847	52.290.560		52.290.560
BANCO SICILIA	79/271C		3.869.540	3.869.540
CONSORZIO GIFIEX ITA	87/45	257.043.685		257.043.685
MONETA IMPIANTI	85/1765	1.607.280		1.607.280
CALABRESE V. I.	90/1345	28.606.285		28.606.285
BANCO SICILIA INTERN	90/261	3.054.965		3.054.965
CREDIOP	88/667/OF	171.547		171.547
OVERLAND TRUST BANK	86/1104	70.444.261		70.444.261
BALLESTRA	91/770	10.396.410	5.198.205	15.594.615
INTERCOOP	85/1740	3.360.250		3.360.250
EFIBANCA	86/1626	4.439.160		4.439.160
PRANDI S. P. A.	91/1528		78.194.175	78.194.175
INTRAFIN	90/1092	13.743.970		13.743.970
ELASTOGRAN	90/525	5.292.000		5.292.000
DITRON SYSTEM	92/843		1.530.000	1.530.000
COGEFAR-IMPRESIT	80/1477/OW	107.550.195		107.550.195
INTERFINANZIARIA	92/167	50.000		50.000
BANCO ROMA	89/578	3.489.075		3.489.075
SOCIETE GENERALE	90/239	1.085.550		1.085.550
CREDIOP	91/1456	438.702		438.702
SANAC	92/553	988.330		988.330
MEDCENTRALE	86/967	89.432		89.432
CREDIOP	90/1251	62.848		62.848
T P L	91/648	9.177.017		9.177.017
T P L	91/648	31.880.259		31.880.259
LIFEPHARMA	87/836	13.786.105		13.786.105
COGIS CCPL	90/1802	10.304.515		10.304.515
CREDIOP	88/1094/0B	17.947.066		17.947.066
MEDIOBANCA	84/238	41.745.660	16.440.630	58.186.290
CASAGRANDE	91/1197	17.230.584		17.230.584
FIAT-IVECO	90/1195	22.533.665		22.533.665
FIAT-AUTO	91/1141	2.442.720		2.442.720
CREDIOP	91/1456	148.706		148.706
		108.802.636		20.310.170
		3.521.226.994		3.651.339.800

XI LEGISLATURA - DISEGNI DI LEGGE E RELAZIONI - DOCUMENTI

2) RIMBORSI DIVERSI

Maggior versamento Off. Mecc. Record
A Intrafin per restit. doppio acc.
A Novafin per restit. doppio acc.
A Skandifinanz per restit. doppio acc.
A Morando per restit. doppio acc.
A Piaggio per restit. doppio acc.
A Novafin per restit. doppio acc.

19.000
5.452.935
2.543.529
10.791.992
42.779.484
7.042.120
2.394.272

71.023.332

3.722.363.132
=====

TOTALE AL 31.12.92

XI LEGISLATURA - DISEGNI DI LEGGE E RELAZIONI - DOCUMENTI

Allegato n. 21

DEBITI VERSO ASSICURATI PER INDEMNIZZI RILASCIATI

A) Polizze emesse ante legge 24.05.1977 n.227

CENTRAFKILA Siemens			
LUSSIO D'AMMIU:			
Impregilo pol-varie	Lit.	24.147.964	Lit. 1.659.741.925
u.l.t. polizze varie	"	43.656.054	
IMI polizze varie	"	6.000.268	Lit. 90.107.721
SINE polizze varie	"	15.422.625	
FIENKIA Credito p. 75/701			
LUAD:			
Libanca p. 76/149	Lit.	175.217.505	Lit. 8.095.070
Ultreare p. 76/149	"	71.167	Lit. 175.280.672
SENEUR:			
Credito polizze varie	Lit.	1.099.827.165	Lit. 2.234.700.969
Italconult polizze varie	"	906.971.689	
FIAT IVECO p. 77/215	"	140.002.125	
TURCHIA:			
Fiat Geotech p.varie	Lit.	1.791.079.099	Lit. 2.650.237.609
Snia BIP p. 75/855	"	350.941.257	
De Nora p. 77/535	"	508.219.233	
ION IVIA Italconult p. 76/495			
LURA 3° Accordo			
MADONSKAKI:			
Fabbrica Imballaggi p.79/1570	Lit.	94.084	Lit. 55.549.487
Credito p.69/15	"	1.842.990	Lit. 2.551.069
MARENINA:			
Iritecna p.74/852	Lit.	4.161.906.810	Lit. 1.937.074
Alu Caldereira	"	533.950.565	
MAL Interbanca p.72/27			
CIAD:			
tecnofrigo Europa p.68/148	Lit.	4.570.479	Lit. 4.695.057.575
Italedil	"	10.291.087	
Italedil p.67/271	"	31.029.114	Lit. 374.710.474
ANGUA Cima Impianti p.74/619	Lit.		Lit. 46.670.600
			Lit. 14.056.195

XI LEGISLATURA - DISEGNI DI LEGGE E RELAZIONI - DOCUMENTI

IRLANDA:					
FIAT p. varie	Lit.	1.955.032	Lit.	9.357.782	
UFF. VILKELI p. varie	"	316.460			
REBIJANE p. 76/627	"	7.006.290			
SENEGAL FIAT I. P. 77/215			Lit.	10.349.828	Lit. 11.050.122.835
b) Polizze emesse legge 24.05.1977 n.227					
SUDAN MAZZONI			Lit.	4.2267.842	
VENEN DEL NORD DELLA TORRE P. 79/1086			"	2.000.000	
SENEGAL CREDITIF P. 74/677			"	30.629.259	
GIAMA AGAM GARANTO P. 78/1546			"	14.742.742	
CONGO SEC. P. 70/453			"	1.104.873	
PERIO CONDOTTE ACQUA P. 74/99			"	330.065.334	
USANDA			Lit.	285.907.216	
FIAT pol. 76/501	Lit.	3.446.102			
REGIANE. pol. 79/286	"	280.461.115			
TANZANIA LUNOTTE ACQUA P. 74/99	Lit.		Lit.	174.366.738	
JURUSLAVIA DEMEX P. 82/199	"		"	34.101.130	
LIBIA SIFAM P. 81/108	"		"	175.958.752	
PAKISTAN FERRI A. P. 15/169	"		"	196.218	
MARUCCO CREDITIF P. 74/657	"		"	4.000.052	
BRASILE P. VARIE	"		"	1.227.613	
SUDITIC	"		"	563.000.762	
ZAMBIA RECUPERO	"		"	110.533.735	
ZAIKE ULIVITI	"		"	51.475.525	
BRASILE RECUPERO	"		"	74.998.308	
BRASILENESI SALINA P. 13/4	Lit.		Lit.	17.206.351	
JURUSLAVIA DEMEX P. 82/1626	"		"	74.983.786	
JURUSLAVIA	Lit.		Lit.	31.994.719	
ALCOM pol. 79/1509	"	25.110.000			
ITMAC pol. 79/211	"	6.084.719			
JURUSLAVIA GARDUSSI E FOSSATI P. VARIE	Lit.		Lit.	45.681.605	
JURUSLAVIA DEMEX P. 81/3566	"		"	57.330.478	
BRASILE NUOVA IND. ELETTR.	"		"	29.523.079	
BRASILE CREDITIF P. 76/270	"		"	100.447	

XI LEGISLATURA - DISEGNI DI LEGGE E RELAZIONI - DOCUMENTI

LITUANIA:					
-	Benetti p. 04/2552	Lit.	618.120	Lit.	1.915.089
-	Ind. Manc. Zanrosso	"	930.337		
-	Wells Fargo d. varie	"	359.422		
LITUANIA:					
-	Ind. Zanrosso p. 04/598	Lit.	10.504.112	Lit.	45.152.104
-	Wells Fargo d. varie	"	16.284.926		
-	Benetti p. 03/2552	"	10.561.036		
LITUANIA:					
-	Benetti p. 04/2552	Lit.	21.067.457	Lit.	62.746.097
-	Wells Fargo d. varie	"	2.433.037		
-	Zanrosso p. 04/598	"	37.444.803		
LITUANIA:					
-	INDUSTRIAL LLOYDS BANK p. 01/5528	Lit.		Lit.	23.792.050
-	FRANZOSI F.M.I. p. 79/5071	"		"	119.603.881
-	BRASILLI E Banca p. 01/5051	"		"	18.651.260
LITUANIA:					
-	ARGENTINA Dalmine	Lit.		Lit.	41.473.239
-	JUGOSLAVIA Interbanca	"		"	1.731.781
-	PAKISTAN Sanvioletano p. 75/436	"		"	1.953.617
LITUANIA:					
-	Benetti p. 03/2552	Lit.	2.041.784	Lit.	3.599.221
-	Wells Fargo p. 01/5015	"	1.180.441		
-	Zanrosso p. 04/598	"	366.976		
LITUANIA:					
-	EGITTO Fata New H. p. 76/504	Lit.		Lit.	69.850.590
LITUANIA:					
-	Benetti p. 03/2552	Lit.	2.870.424	Lit.	4.011.338
-	Zanrosso p. 04/598	"	1.120.914		
LITUANIA:					
-	ARGENTINA Fripac p. 79/1793	Lit.		Lit.	4.220.620
-	ARGENTINA Fripac Italiana p. 79/1793	"		"	348.746
-	DIRBANK IML p. 08/657	"		"	51.155.665
LITUANIA:					
-	NIGERIA Monti ca p. 01/2365	Lit.		Lit.	197.735
-	NIGERIA Monti ca p. 01/2365	"		"	3.045.072
-	ARGENTINA MARINI p. 77/452	"		"	4.614.903
-	ELIMORR REST. DI SPETT. MURDAN	"		"	74.620.176
-	PAKISTAN DI - SAVIULIANO p. 75/436	"		"	2.225.335

XI LEGISLATURA - DISEGNI DI LEGGE E RELAZIONI - DOCUMENTI

ARGENTINA:					
Ansaldo bac. pol. 75/903	Lit.	10.466.700	Lit.	302.590.376	
Italimpianti pol. 74/832	"	264.163.616			
ARGENTINA:					
Alcater Italia pol. 79/843, e pol. 82/670	Lit.	2.938.096	Lit.	314.511.166	
Ansaldo Energia pol. 75/903, e pol. 80/1587	"	21.704.874			
Ansaldo Impianti pol. 79/2440M, e pol. 81/1305	"	10.199.744			
Ansaldo S.p.A. pol. 75/789	"	9.376.801			
Braibanti pol. 81/1937	"	394.479			
Cerutti Off. Mecc. pol. 81/2772	"	345.636			
Cesi pol. 81/3431/M	"	521.309			
Losmates pol. 78/1563	"	611.159			
Crediap pol. 86/896	"	160.308			
De Nora Fermelec pol. 81/740	"	2.971.200			
Edibanca pol. 79/722M	"	13.545.719			
Fiat termomecc. pol. 77/154	"	9.693.119			
Fiat ferr. Saviol. pol. 78/1716	"	733.023			
Intorbanca pol. 79/2009-80/1215-80/2713/M	"	21.080.826			
Italtel pol. 81/3205	"	1.335.951			
Marzoli F.lli pol. 81/4312	"	919.466			
Ucrim pol. 80/3150	"	471.011			
Urtizio Faolo pol. 81/672	"	229.293			
Favani pol. 82/938	"	511.455			
Pomini Farrel pol. 81/2739	"	368.563			
Riva Calzoni pol. 82/724	"	28.541			
Savio Off. pol. 81/4037	"	172.346			
Stemens Telecom. pol. 77/158-77/89-77/89/E/F	"	5.482.239			
Silliem pol. 81/2642	"	41.010			
Sita pol. 79/32-79/2374-80/2079	"	1.481.390			
ARGENTINA:					
Acc. Tubif. Brescia pol. 75/934	Lit.	40.731.414	Lit.	595.951.453	
Alcater Italia pol. 77/200-77/457	"	3.658.305			
Ansaldo Energia pol. 75/903	"	43.769.437			
Ansaldo Impianti pol. 72/863	"	8.863.640			
Fiat S.p.A. pol. 75/866	"	66.760			
Italimpianti pol. 74/832	"	494.299.540			
	"	2.482.752			
	"	2.079.605			
ARGENTINA:					
Alcater Italia pol. 79/843-82/670	Lit.	25.865.746	Lit.	620.254.780	
Ansaldo Energia pol. 75/903-80/1587	"	174.557.358			
Ansaldo Impianti pol. 79/2440M-81/1305	"	87.334.602			
Ansaldo Spa P. 75/789	"	170.493			
Braibanti pol. 81/1937	"	2.025.509			
Cerutti Off. Mecc. pol. 81/2772	"	601.541			
Cesi pol. 81/3431/M	"	4.819.219			
Losmates pol. 78/1563	"	675.648			
Crediap P. 86/896	"	777.366			
De Nora Fermelec pol. 81/740	"	37.520.204			

XI LEGISLATURA - DISEGNI DI LEGGE E RELAZIONI - DOCUMENTI

Efibanca pol. 79/222/M	124.351.613		
Fiat Iermolucc. pol. 77/154	64.637.294		
Fiat Ferraraccio pol. 70/1715/M-78/1716	2.201.786		
Infarham a pol. 79/2009-80/1215-80/2713/M	84.211.809		
Italtel pol. 81/520S	1.471.385		
Marzoli Pelli pol. 81/4312	1.013.399		
Orzio pol. 80/5150	4.071.671		
Orzio Paolo pol. 81/672	252.720		
Pavan pol. 82/93B	1.536.115		
Pomini Ferret p. 81/2759	406.210		
Riva Lazzoni pol. 82/724	362.006		
Savio Off. pol. 81/4057	189.935		
Siemens Telecom. pol. 77/158-77/89/D/E/F	1.497.423		
Sillem pol. 81/2642	45.209		
Sala pol. 79/32-79/2374-80/2079	1.632.699		
ARGENTINA MURGIN I P. 81/4312			
ANGOLA:		Lit.	227.668
Del Vera Contract p. 81/618	6.644.895	Lit.	16.041.130
C.U.M.H. p. 81/583	0.606.270		
Interimpianti p. 84/464	709.965		
ANGOLA:			
Del Vera Contract p. 81/618	19.629.947	Lit.	48.057.632
C.U.M.H. p. 81/583	22.269.962		
Interimpianti p. 84/464	6.137.725		
ECUADOR SUMET P. 82/1684			
ECUADOR:		Lit.	2.596.056
Ansaldo Energia pol. varie	88.680.653	Lit.	149.832.120
Kotstar pol. 81/694	0.001.313		
Impregilo pol. 78/237	705.039		
Sicem pol. 80/3396M	40.672.725		
Carie Montanari pol. varie	337.925		
F.lli Bionazza pol. 81/1809	948.495		
Negri Bossi pol. 81/2262	1.555.970		
IRASILE Nuova ind. Elett. pol. 81/180			
PAKISTAN Ferri Alberti p. 15/169		Lit.	448.478.024
PAKISTAN Off. Savigliano p. 75/436		"	363.773
CHATEAUX H. LO NAPOLI P. 87/1507		"	2.116.891
		"	2.205.194
ECUADOR:			
Crespi p. 81/827	22.839.454	Lit.	112.845.911
Golletto p. 81/1351	27.208.131		
Esperia p. 81/846	62.798.321		

XI LEGISLATURA - DISEGNI DI LEGGE E RELAZIONI - DOCUMENTI

VINZULLA Ansaldo p. 82/20/B					
ABBONAMENTI					
Alcater Italia spa p. 75/254					
Alcater Italia spa p. 77/200					
Ansaldo Energia p. 75/903					
Ansaldo Impianti p. 72/863					
Enel Spa p. 75/866					
Ertecca Soc. Imp. Ind. p. 74/852					
ABBONAMENTI					
Alcater Italia pol. 7/7843-B/2/670	Lit.	65.248.049			
Ansaldo Energia pol. 75/903-B0/1587	"	1.083.453.883			
Ansaldo Impianti pol. 79/2440/M-B1/1305	"	754.246.885			
Ansaldo spa p. 75/789	"	945.644			
Braibanti pol. 01/1937	"	1.077.413			
Cerutti Off. Mecc. pol. 81/2772	"	4.077.437			
Cesa pol. 81/3431/M	"	20.409.619			
Cosmates pol. 78/1363	"	11.604.705			
Credito p. 86/896	"	642.996			
De Nora Permelec pol. 81/740	"	143.476.064			
Efibanca pol. 7/722/M	"	073.731.264			
Fiat Iermomecc. pol. 77/154	"	319.326.371			
Fiat Ierr. Saviol. pol. 78/1715/M-78/1716	"	7.919.939			
Interbanca pol. 79/2009-B0/1219-B0/2713/M	"	609.910.147			
Italtel pol. 01/5205	"	11.103.204			
Marzoli F.lli pol. 81/4312	"	16.114.097			
Orcam pol. 80/3130	"	6.253.345			
Ortato Paolo pol. 81/672	"	1.635.778			
Pavan pol. 82/930	"	9.444.690			
Pomini Farrel p. 81/2739	"	1.133.811			
Riva Calzoni pol. 82/724	"	869.110			
Savio Off. pol. 81/4037	"	1.115.036			
Siemens Telecom. pol. 77/158-77/89/D/E/F	"	5.413.468			
Silfem pol. 81/2642	"	270.106			
Sita pol. 79/52-79/2374-B0/2079	"	10.407.779			
ABBONAMENTI					
Alcater Italia pol. 7/7843-B/2/670	Lit.	23.724.459			
Ansaldo Energia pol. 75/903-B0/1587	"	590.476.108			
Ansaldo Impianti pol. 79/2440/M-B1/1305	"	147.335.372			
Ansaldo spa p. 75/789	"	1.502.293			
Braibanti pol. 81/1937	"	889.997			
Cesa pol. 81/3431/M	"	1.156.569			
Cosmates pol. 78/1363	"	4.306.502			
Credito p. 86/896	"	5.116.919			
De Nora Permelec pol. 81/740	"	22.426.044			
Efibanca pol. 7/722/M	"	33.422.414			
	Lit.	1.045.256.778			

XI LEGISLATURA - DISEGNI DI LEGGE E RELAZIONI - DOCUMENTI

Legge 001/74	500.000		
Comuni Ferrar P. 01/72/59	200.000		
Comuni Ferrar P. 01/72/54	90.000		
Comuni Ferrar P. 01/74/07	60.000		
Comuni Ferrar P. varie	14.000		
Comuni Ferrar P. 01/74/2	600.000		
Comuni Ferrar P. 76/501		11.955	
Comuni Ferrar P. 05/1485		9.902,5	
Comuni Ferrar P. 00/251 M		19.040,048	
Comuni Ferrar P. 00/251 W		59.142,084	
Comuni Ferrar P. 01/2763		75.507,760	
ARGENTINA:			
Alcalde	7.970,290		904.751,076
Alcalde	76.942,002		
Alcalde	21.779,646		
Alcalde	141.212,540		
Alcalde	233.700		
Alcalde	655.255,025		
Alcalde	855,681		
Alcalde	994,909		
ARGENTINA:			
Alcalde Italia pol. 77/1146	117,450		5.260,476,243
Alcalde Implants pol. 79/240/W	1.225,147,576		
Alcalde SRA P. 01/5216	17.502,225		
Alcalde pol. 01/3471/W	64.924,094		
Alcalde De Nora Permasec pol. 01/740	796,040,091		
Alcalde Banca pol. 79/22/W	597,270,101		
Alcalde Ferr. Savio I. pol. 78/115/W	6.300,311		
Alcalde GILARDINI SRA P. 79/2197	20.800,351		
Alcalde IMI P. 05/704/W-87/63/W	129.319,396		
Alcalde INNENI SANIUSIACCHIO P. 79/2688	8.600,305		
Alcalde INTERMILA P. 79/2009	302.299,087		
Alcalde MARA FINELLI P. 80/1327	45.676,207		
Alcalde MARZOLA F. 111 POL. 01/4312	20.510,009		
Alcalde IRIA SAVIO P. 81/944		15.607,515	
Alcalde IRIA SAVIO P. 81/944		5.890,406	
Alcalde IRIANI FRANK P. 87/603/W		97.546,375	
Alcalde IRIANI HELMET P. 88/1576		6.700,000	
Alcalde REP. IRIANI HELMET LTD P. 85/1567		99.120,034	
Alcalde REP. IRIANI HELMET LTD P. 85/1567		987,796,320	
Alcalde REP. IRIANI HELMET LTD P. 87/617		61.141,119	
Alcalde VENEZUELA PLASTIMAC P. 82/1697		818,115	
Alcalde VENEZUELA APRU P. 82/375		82.005,209	
Alcalde NICARAGUA FRUIEUR. US/1287		16.400,917	
Alcalde NICARAGUA PROTEO P. 87/1659		2.424,801	

XI LEGISLATURA - DISEGNI DI LEGGE E RELAZIONI - DOCUMENTI

SALMERIA DANIELA A. C.P. 05/1337					14.500.359
MILAZIA MIRA AND JUMP P. 01/1693					5.033.334
INASTILE FLORENCE EL P. 01/1865/CM					5.950.483
NICKELAI					
R. N. L. P. 06/639	LIT.	209.370.307			3.000.800.699
LOSI PELLICERANNOINI P. 06/1321-1322-1323	"	200.272.017			
1ST. PANCI. ITA. P. 04/1641 06/360 04/1955	"	576.975.037			
CRODI P. 06/348	"	291.565.603			
MANA DI ROMA P. 06/447-048-067-1127	"	563.070.700			
1ST. PANCI. S. PAULO TOR. P. 06/332-333	"	570.501.007			
R. POP. PD TV RO P. 06/1499-1500	"	590.232.185			
116400 SPO P. 06/1446-1447	"	427.719.525			
MORCO MARILLI P. 06/1283-1253	"	130.500.180			
LUIGES ROMA INT. LTD P. 05/38974	"	430.340.001			
BARCA EMILIANO P. 06/1308-1309	"	290.793.106			
PERCUS ENO. SRL P. 07/52-53-54-55-56-57-58-59	"	110.135.101			
ORGERIO					
ELMO-OR P. 90/410	LIT.	48.701.299			210.460.273
SAVIO P. 09/1104	"	107.679.014			
				LIT	22.289.512.018
					34.139.635.653

TOTALE AL 31/12/92

XI LEGISLATURA - DISEGNI DI LEGGE E RELAZIONI - DOCUMENTI

Allegato n. 32

DEBITI PER INTERESSI RITARDATO PAGAMENTO INDENNIZZI

- Per polizze merci e servizi	Lit.	1.509.813.706
- Per polizze finanziarie	"	1.036.747.890
- Per polizze triangolari	"	1.609.520.985

Totale al 31/12/92	Lit.	4.156.082.581 =====

XI LEGISLATURA - DISEGNI DI LEGGE E RELAZIONI - DOCUMENTI

Allegato n. 33

DEBITI PER ONERI TRIBUTARI DIVERSI

IRPEF Cod. 1001			
Rtb. 12/92		Lit.	486.226.571
Pens. 12/92		"	686.295
Pens. 13*/92		"	278.619
Gratifiche dirigenti II com.		"	115.479.803
Conguagli fiscali		"	46.140.390
		Lit.	648.811.678
IRPEF C/Detrazioni d'imposta			
Rtb. 12/92		Lit.	-18.768.175
Pensioni 12/92		"	69.977
Conguagli fiscali		"	-33.134.573
		Lit.	-51.832.771
IRPEF COD. 1002			
Rtb SACE 4/92		Lit.	-398.290
Rtb SACE 5/92		"	-54.957
Rtb SACE 7/92		"	-7.588
Competenze Cammiloni		"	366.491
Pensioni 10/92		"	79.075
Rtb. SACE 12/92		"	1.348.614
Conguagli fiscali		"	867.661
		Lit.	2.201.006
IRPEF COD. 1012			
T.F.R. Trincea		Lit.	7.626.151
		"	"
TOTALE AL 31.12.1992			606.806.064

XI LEGISLATURA - DISEGNI DI LEGGE E RELAZIONI - DOCUMENTI

Allegato n. 34

DEBITI PER CONTRIBUTI PREVIDENZIALI E ASSISTENZIALI

INPS retribuzioni 12/92	Lit.	520.952.670
Cassa Malattia rtb. 12/92	"	181.282.806
Gescal rtb. 12/92	"	17.512.134
INPS gratifiche dirigenti II semestre 1992	"	90.355.500
Cassa Malattia gratifiche dirigenti II sem. 1992	"	349.200
Gescal gratifiche dirigenti II sem. 1992	"	3.055.500

Totale al 31.12.1992	Lit.	813.507.810
		=====

XI LEGISLATURA - DISEGNI DI LEGGE E RELAZIONI - DOCUMENTI

Allegato n. 35

DEBITI VERSO FORNITORI

DESCRIZIONE	DARE	AVERE
- FATTURA N. 1040 DEL 30.6.92 CREDITREFORM IT.		3.521.210
- FATTURA N[01125 DEL 30/07/92-RANK-XEROX		549.780
- FATTURA N. 1146 DEL 26/08/92-RANK XEROX		549.780
- FATTURA N. 1147 DEL 26/08/92-RANK XEROX		549.780
- FATTURA N. 1148 DEL 26/08/92-RANK XEROX		549.780
- NOTA CR N[01284 DEL 31/08/92-FT.N 92/01096 YOUNG	1.071.000	
- FATTURA N[01291 DEL 14/08/92-AMERICAN EXPRESS CO		80.000
- NOTA CR N 01533 DEL 30/09/92-FT.N 92/01078 SIP	6.045.200	
- FATTURA N[01547 DEL 16/11/92-LUCIDI GIOVANNI		132.090
- FATTURA N[01552 DEL 31/10/92-S.MARCELLO RESIDUO		270.000
- FATTURA N[01575 DEL 9/11/92-I.N.P.S.		35.000
- FATTURA N[01576 DEL 10/11/92-AMERICAN EXPRESS CO		2.000
- FATTURA N[01589 DEL 30/11/92-ZEUS-TOUR S.R.L.		4.009.000
- NOTA CR N[01590 DEL 30/11/92-FT. N[92/01589	201.300	
- FATTURA N[01591 DEL 30/11/92-LA TECNICA SRL		43.465.940
- FATTURA N[01592 DEL 31/10/92-LA TECNICA SRL		5.090.820
- FATTURA N[01593 DEL 20/11/92-ATTREZ.ANTINC.MOLAJ		612.612
- FATTURA N[01594 DEL 24/11/92-U.S.L. RM/1		1.153.500
- FATTURA N[01595 DEL 28/11/92-EUROSEI		1.567.468
- FATTURA N[01596 DEL 28/11/92-S.MARCELLO		905.590
- FATTURA N[01597 DEL 28/11/92-S.MARCELLO		2.832.200
- FATTURA N[01598 DEL 28/11/92-S.MARCELLO		3.540.250
- FATTURA N[01599 DEL 28/11/92-S.MARCELLO		4.248.300
- FATTURA N[01600 DEL 28/11/92-S.MARCELLO		1.514.275
- FATTURA N[01601 DEL 28/11/92-S.MARCELLO		393.178
- FATTURA N[01602 DEL 28/11/92-S.MARCELLO		3.473.610
- FATTURA N[01603 DEL 28/11/92-S.MARCELLO		5.652.500
- FATTURA N[01604 DEL 28/11/92-S.MARCELLO		840.140
- FATTURA N[01605 DEL 27/11/92-KODAK SPA		255.871
- FATTURA N[01606 DEL 27/11/92-KODAK SPA		2.475.200
- FATTURA N[01607 DEL 4/12/92-U.S.L. RM/1		30.400
- FATTURA N[01608 DEL 30/11/92-CISVA SRL		11.772.278
- FATTURA N[01609 DEL 30/11/92-COSEVA S.R.L.		25.598.470
- FATTURA N[01610 DEL 30/11/92-BUCAP SRL		24.110.590
- FATTURA N[01611 DEL 30/11/92-BUCAP SRL		14.523.853
- FATTURA N[01618 DEL 4/12/92-FIDIMI CONSULTING S		149.226.000
- NOTA CR N[01618 DEL 1/12/92-FT.N[92/01378 MONDIALPOL	2.649.230	
- FATTURA N[01619 DEL 24/11/92-IST.NAZ.PER COMM.ES		257.040
- FATTURA N[01620 DEL 30/11/92-IST.NAZ.PER COMM.ES		171.360
- FATTURA N[01621 DEL 30/11/92-MEMOREX TELEX ITALI		4.522.000
- FATTURA N[01622 DEL 30/11/92-SERVIZI INTERBANCAR		404.000
- FATTURA N[01623 DEL 9/12/92-S.MARCELLO		1.360.170
- FATTURA N[01624 DEL 9/12/92-S.MARCELLO		218.980
- FATTURA N[01625 DEL 23/11/92-TICEM S.A.S.		2.677.500
- FATTURA N[01627 DEL 23/11/92-TICEM S.A.S.		13.328.000

XI LEGISLATURA - DISEGNI DI LEGGE E RELAZIONI - DOCUMENTI

-FATTURA N[01628 DEL 1/12/92-MEMOREX TELEX ITALI	1.749.300
-FATTURA N[01629 DEL 30/11/92-CREDITREFORM ITALIA	4.655.637
-FATTURA N[01617 DEL 1/12/92-MONDIALPOL ROMA	61.443.806
-NOTA CR N[01630 DEL 30/11/92-FT. N[92/01433 IBM SEMEA	712.073
-FATTURA N[01631 DEL 15/12/91-SELECTA SPA	2.080.850
-FATTURA N[01632 DEL 10/12/92-GESCO ITALIA SRL	9.853.200
-FATTURA N[01633 DEL 10/12/92-MAGGIALETTI SRL	107.100
-FATTURA N[01634 DEL 30/11/92-EUROSEI	103.045
-FATTURA N[01636 DEL 1/12/92-STORAGE TECHNOLOGY	15.842.470
-FATTURA N[01637 DEL 1/12/92-STORAGE TECHNOLOGY	2.339.540
-FATTURA N[01638 DEL 1/12/92-STORAGE TECHNOLOGY	1.248.310
-FATTURA N[01639 DEL 1/12/92-STORAGE TECHNOLOGY	1.120.858
-FATTURA N[01640 DEL 1/12/92-STORAGE TECHNOLOGY	5.087.250
-FATTURA N[01641 DEL 1/12/92-STORAGE TECHNOLOGY	737.800
-FATTURA N[01645 DEL 23/10/92-COHIT LEASING S.P.A	472.771.530
-FATTURA N[01646 DEL 11/12/92-FIBAS S.R.L.	16.234.400
-FATTURA N[01647 DEL 30/11/92-COSEVA S.R.L.	20.341.979
-FATTURA N[01648 DEL 16/12/92-TIPOGR. LEGAT. M. ROSS	1.963.500
-FATTURA N[01649 DEL 16/12/92-SIGMA S.N.C.	9.282.000
-FATTURA N[01650 DEL 30/11/92-SELECTA SPA	3.686.800
-FATTURA N[01651 DEL 1/12/92-BARCLAYS FINANCIAL	1.880.200
-FATTURA N[01652 DEL 30/11/92-RANK-XEROX	232.050
-FATTURA N[01653 DEL 18/12/92-AVV. VINCENZO A. FIDU	41.650
-FATTURA N[01654 DEL 14/12/92-AVV. VINCENZO A. FIDU	35.130
-FATTURA N[01655 DEL 30/11/92-RANK-XEROX	388.750
-FATTURA N[01656 DEL 17/12/92-SIP	56.000
-FATTURA N[01657 DEL 17/12/92-SIP	137.000
-FATTURA N[01658 DEL 17/12/92-SIP	41.000
-FATTURA N[01659 DEL 17/12/92-SIP	62.000
-FATTURA N[01660 DEL 17/12/92-SIP	62.000
-FATTURA N[01661 DEL 17/12/92-SIP	78.000
-FATTURA N[01662 DEL 17/12/92-SIP	76.000
-FATTURA N[01663 DEL 17/12/92-SIP	78.000
-FATTURA N[01664 DEL 17/12/92-SIP	78.000
-FATTURA N[01665 DEL 17/12/92-SIP	76.000
-FATTURA N[01666 DEL 17/12/92-SIP	76.000
-FATTURA N[01667 DEL 17/12/92-SIP	76.000
-FATTURA N[01668 DEL 17/12/92-SIP	76.000
-FATTURA N[01669 DEL 23/11/92-LICOSA	186.000
-FATTURA N[01670 DEL 15/12/92-LIBRERIA GODEL	837.200
-FATTURA N[01671 DEL 15/12/92-LIBRERIA GODEL	47.500
-FATTURA N[01672 DEL 30/11/92-ARTHUR YOUNG IES	8.092.000
-FATTURA N[01673 DEL 30/11/92-ARTHUR YOUNG IES	2.856.000
-FATTURA N[01674 DEL 30/11/92-ARTHUR YOUNG IES	68.308.000
-FATTURA N[01675 DEL 30/11/92-COMPUTER SERVICE IT	311.780
-FATTURA N[01677 DEL 16/12/92-TICEM S.A.S.	9.758.000
-FATTURA N[01678 DEL 11/12/92-TICEM S.A.S.	487.900
-FATTURA N[01679 DEL 24/07/92-S.MARCELLO	6.372.450
-FATTURA N[01680 DEL 24/07/92-S.MARCELLO	273.700
-FATTURA N[01681 DEL 24/07/92-S.MARCELLO	1.547.000
-FATTURA N[01682 DEL 24/07/92-S.MARCELLO	4.700.000
-FATTURA N[01683 DEL 15/12/92-SIGMA S.N.C.	765.170
-FATTURA N[01684 DEL 17/12/92-SIGMA S.N.C.	763.980
-FATTURA N[01685 DEL 17/11/92-TELMATICA S.R.L.	199.920
-FATTURA N[01686 DEL 17/12/92-SIP	606.000

XI LEGISLATURA - DISEGNI DI LEGGE E RELAZIONI - DOCUMENTI

-FATTURA N[01687 DEL 17/12/92-SIP		641.000
-FATTURA N[01688 DEL 17/12/92-SIP		50.000
-FATTURA N[01689 DEL 4/12/92-GOAL SYSTEMS INT. S		57.120.000
-FATTURA N[01690 DEL 18/12/92-GIV SRL-AZ.EDIT.CAL		4.288.189
-FATTURA N[01691 DEL 28/12/92-LICOSA		57.800
-FATTURA N[01692 DEL 17/12/92-DOTT. A. GIUFFRE'-E		120.000
-FATTURA N[01693 DEL 31/07/92-CREDITREFORM ITALIA		4.543.420
-FATTURA N[01694 DEL 18/12/92-WHO'S WHO IN ITALY		440.800
-FATTURA N[01695 DEL 1/12/92-RANK XEROX NOLEGGI		964.210
-FATTURA N[01696 DEL 1/12/92-RANK XEROX NOLEGGI		163.382
-FATTURA N[01697 DEL 1/12/92-RANK XEROX NOLEGGI		213.001
-FATTURA N[01698 DEL 23/12/92-KODAK SPA		2.847.585
-FATTURA N[01699 DEL 31/12/92-LA TECNICA SRL		43.465.940
-FATTURA N[01700 DEL 31/12/92-CISVA SRL		11.128.160
-FATTURA N[01701 DEL 31/12/92-BUCAP SRL		13.704.859
-FATTURA N[01702 DEL 31/12/92-BUCAP SRL		24.110.590
-FATTURA N[01703 DEL 1/12/92-ECOFLOL S.R.L.		327.250
-FATTURA N[01704 DEL 18/12/92-EUROSEI		1.567.488
-FATTURA N[01705 DEL 31/12/92-COSEVA S.R.L.		16.222.556
-FATTURA N[01706 DEL 31/12/92-COSEVA S.R.L.		25.598.470
-FATTURA N[01707 DEL 30/11/92-DUN E BRADSTREET		4.250.680
-FATTURA N[01708 DEL 31/12/92-TICEM S.A.S.		5.854.800
-FATTURA N[01709 DEL 31/12/92-TICEM S.A.S.		702.578
-FATTURA N[01710 DEL 21/12/92-TICEM S.A.S.		3.483.606
-FATTURA N[01711 DEL 21/12/92-TICEM S.A.S.		2.927.400
-FATTURA N[01712 DEL 31/12/92-S.MARCELLO		11.305.000
-FATTURA N[01713 DEL 31/12/92-S.MARCELLO		678.300
-FATTURA N[01714 DEL 31/12/92-ZEUS-TOUR S.R.L.		3.307.000
-NOTA CR N[01715 DEL 31/12/92-FT. N[92/01714	73.700	
-FATTURA N[01716 DEL 18/12/92-EFFEGI SISTEMI		1.428.000
-FATTURA N[01717 DEL 17/12/92-GE.ME.AZ. CUSIN SRL		24.743.810
-NOTA CR N[01718 DEL 25/09/92-FT. N[92/01303 RANK XEROX	683.586	
-NOTA CR N[01719 DEL 25/09/92-FT. N[92/01303 RANK XEROX	784.018	
-FATTURA N[01720 DEL 30/11/92-GALASSIA VIAGGI		2.934.000
-FATTURA N[01721 DEL 21/12/92-REMAR SRL-RIST.LE G		1.973.000
-FATTURA N[01722 DEL 31/12/92-LA TECNICA SRL		2.139.620
-FATTURA N[01723 DEL 30/12/92-EREDI MARIO ESPOSIT		511.343
-FATTURA N[01724 DEL 31/12/92-S.MARCELLO		76.398
-FATTURA N[01725 DEL 15/12/92-SIDAV S.R.L.		3.022.800
-FATTURA N[01726 DEL 31/12/92-MAGGIALETTI SRL		3.807.843
-FATTURA N[01727 DEL 31/12/92-S.MARCELLO		1.207.850
-FATTURA N[01728 DEL 15/12/92-GALASSIA VIAGGI		1.812.000
-FATTURA N[01729 DEL 31/12/92-SELECTA SPA		3.522.000
-FATTURA N[01730 DEL 31/12/92-COMIT LEASING S.P.A		2.034.669.400
-FATTURA N[01731 DEL 31/12/92-COMIT LEASING S.P.A		17.457.225
-FATTURA N[01732 DEL 23/12/92-MAGGIALETTI SRL		107.100
-FATTURA N[01733 DEL 31/12/92-ECOFLOL S.R.L.		95.200
-FATTURA N[01734 DEL 31/12/92-VECOMP SRL		4.048.000
-FATTURA N[01735 DEL 31/12/92-SIEMENS NIXDORF INF		293.568.718
-FATTURA N[01736 DEL 15/12/92-VECOMP SRL		3.570.000

 12.220.095 3.717.607.595

TOTALE AL 31.12.92

3.705.387.500
 =====

XI LEGISLATURA - DISEGNI DI LEGGE E RELAZIONI - DOCUMENTI

Allegato n. 36

I N A - S A C E C / C

		A CREDITO	A DEBITO
		-----	-----
Kate mutuo dipendenti SACE	Lit.	47.541.057	
Recupero Ghana	"	13.481.065	
Recupero Ghana	"	36.047.653	
Ann. non utilizzato Tosoni	"	10.000	
Pens. SACE 12/90	"	7.110.346	
Pens. SACE 11/90	"	480.768	
Irpef cod.1002 rtb. SACE	"	255.840	
Irpef lig. Ctb cassa prev.funz. Sace	"	1.592.549	
Conguaglio pens.Nuccitelli	"	7.525.034	
Diff. pens. SACE 12/89	"	110.586	
Diff. cong. premio rend. Tosoni 1990	"	300.000	
Ann.to prestiti 3/91	"	239.499	
Pens. r. SACE 12/91	"	11.013.869	
Doppio pg. premio prod.A-B pensioni 91	"	7.893.189	
Pens. R.SACE 7/92	"	344.329	
TFR Fantozzi invest. in polizza	"	867.482	
Assegno non utilizzato Valzania	"	8.877.000	
Recupero IMPRESIT Ghana	"	35.353.187	
Recupero IMPRESIT Ghana	"	35.005.950	
Cong. atip. La Stella non riscosso 6/92	"	1.921.000	
Rimb. mutuo residuo Camilloni da INA	"	89.905.306	
Premio RCT auto dip. SACE conguaglio	"	1.632.710	
Pens. INA/SACE 13/92			Lit. 1.486.536
Pens. R.SACE 13-92			" 2.122.164
Tratt. prev. R. Trinca Art.9 Acc.18.10.73			" 13.980.000
TFR Trinca			" 23.128.513
Cong. comp. Fantozzi			" 244.000
Cong. comp. La Stella			" 583.000
-IM 11/92 Stip. SACE			" 345.208.000
Onere compless. RTB. INA/SACE 11/92			" 35.316.002
Costo 92 cessioni del V			" 69.680.932
RTB R.SACE 11/92			" 475.631.000
Deb. tratt. prev. dirig. 11/92			" 24.237.138
Deb. v/Lerzi RTB. 11/92			" 24.451.510
Deb. cens. V RTB. 11/92			" 17.449.806
Deb. CTB. Sind. 11/92			" 2.142.305
Arr.to RTB. 11/92			" 10.318
IRPEF 1001 RTB 11/92 e pensioni R. SACE			" 160.185.000
Pens. INA/SACE 12/92			" 1.486.536
Pens. R. SACE 12/92			" 3.514.885

XI LEGISLATURA - DISEGNI DI LEGGE E RELAZIONI - DOCUMENTI

TFR INA/SACE 1992		Lit.	29.007.244
Gratif. Dirigenti II sem. 1992		"	150.735.727
RTB R. SACE e arr.to 12/92		"	732.372.742
Tratt. prev. dirig. funz. RTB 12/92 R. SACE		"	41.970.711
Debiti v/terzi RTB R.SACE 12/92		"	179.120.224
Debiti cess. V RTB R. SACE 12/92		"	17.310.279
Debiti CTB sind. RTB R. SACE 12/92		"	5.994.728
Rimb. Liq. premio Ass. Brugnoli	Lit.	1.254.290	
RTB INA/SACE 12/92		"	84.024.848
Ass.ne integrativa INA/SACE		"	1.247.425
Ass.ne integrativa R. SACE		"	141.807.725
Interessi a debito v/INA al 31.12.92		"	23.544.454
Int. su partite a credito v/INA al 31.12.92		"	36.426.053
		-----	-----
		345.194.762	2.607.993.750
Totale al 31.12.1992			2.262.798.988
			=====

XI LEGISLATURA - DISEGNI DI LEGGE E RELAZIONI - DOCUMENTI

Allegato n. 37

ALTRI DEBITI

F.R. rit. acc. interessi 31.12.86 c/c 43837 B.N.L.	Lit.	2.013.962.357
F.R. rit. acc. interessi 31.12.86 c/c 43837 B.N.L.	"	489.938.980
F.R. rit. acc. interessi 31.12.87 c/c 43837 B.N.L.	"	157.828.752
F.R. rit. acc. interessi 31.12.88 c/c 43837 B.N.L.	"	1.625.780
A disposizione Banco Nacional Argentina	"	2.198.564.173
A disposizione Banco Nacional Brasile	"	181.152.018
A disposizione Banco Nacional Ecuador	"	70.032.892
A disposizione Banco Nacional Jugoslavia	"	880.815.183
A disposizione Banco Nacional Messico	"	277.093.243
A disposizione Banco Nacional Madagascar	"	30.172.908
A disposizione Banco Nacional Polonia	"	598.237.902
A disposizione Banco Nacional Turchia	"	5.277.228.733
A disposizione Banco Nacional Venezuela	"	1.543.404
A disposizione Banco Nacional Egitto	"	29.093.333
Beneficio cambio non dovuto B.Sicilia p. 280/80	"	10.701.707
A dipendenti per differenza spese missioni	"	306.604
A FMI Mecfond estinzione fidejuss.	"	1.048.604
A Interbanca per p. 89/1165	"	74.344.733
a SFAC per p.88/528 ELSA	"	485.127
Accanton. spese missioni	"	19.234.241
Accanton. spese inf. comm.	"	6.753.321
Accanton. spese postali teleg. telex	"	9.194.566
Accanton. spese convenzioni INA/SACE	"	1.185.551.425
Accanton. spese compensi per prestat. professionali	"	71.244.250
Accanton. per oneri assistenza e previdenza dipendenti	"	79.475.155
Accanton. canoni elettr. telefono	"	44.246.768
Accanton. compensi OO.CC IV° tr. 91	"	68.365.000
Accanton. spese vigilanza	"	65.119.478
Accanton. manutenzione ordinaria sede	"	13.171.360
Accanton. spese corsi agg. professionali	"	2.374.050
Accanton. spese stampati	"	27.643.500
Accanton. spese stampa period. e pubbl.	"	1.818.000
Accanton. spese esercizio autoveicoli	"	1.466.841
Totale al 31.12.92	Lit.	13.887.632.388
		=====

XI LEGISLATURA - DISEGNI DI LEGGE E RELAZIONI - DOCUMENTI

Allegato n. 38

INTERESSI SU EFFETTI E FIDEIUSSIONI A SCADERE

Morando p. 91/980 W	sc. 31/03/93	Lit.	5.732.215
	sc. 30/06/93	"	4.346.930
	sc. 30/09/93	"	2.929.799
	sc. 31/12/93	"	1.464.900

Totale al 31.12.92		Lit.	14.473.844
			=====

XI LEGISLATURA - DISEGNI DI LEGGE E RELAZIONI - DOCUMENTI

Allegato n. 39

CREDITORI PER INDENNIZZI DELIBERATI E DA PAGARE AL 31.12.92

1) Creditori per indennizzi deliberati e da pagare per rischi assunti in assicurazione diretta			
- Indennizzi deliberati e da pagare rischio commerciale	Lit.	5.134.732.174	
- Indennizzi deliberati e da pagare rischio politico	"	470.670.660.481	
- Indennizzi deliberati e da pagare perdite su cambio	"	430.061.545	
	Lit.	476.435.454.200	
2) Creditori per indennizzi deliberati e da pagare per rischi politici assunti in riassicurazione	Lit.	227.870.366	
Totale al 31.12.92	Lit.	476.663.324.566	

XI LEGISLATURA - DISEGNI DI LEGGE E RELAZIONI - DOCUMENTI

Allegato n. 40

CREDITI PER INDENNIZZI PAGATI DA RECUPERARE RISCHI COMMERCIALI

Crediti per indennizzi al 31.12.91			
Indennizzi pagati da recuperare			Lit. 47.456.207.695
Recupero indennizzi effettuati			9.091.605.048
Indennizzi non recuperabili:			-3.319.028
Uforama	pol. 88/818		-43.325.262
C.M.C.	pol. 89/535		-52.236.000
Stiliac	pol. 85/568		-16.696.800
Dezi Legnami	pol. 85/1485		-9.520.315
Dezi Legnami	pol. 85/1485		-4.500.000
P.A.	pol. 85/568		-55.303.014
Euro Asian	pol. 83/1354		-190.947.930
Rosco Industria	pol. 81/835		-14.909.231
Rosco Industria	pol. 83/581		-3.635.176
Uforama	pol. 88/818		-44.294.470
Cortea	pol. 85/1485		-7.509.119
Rigen	pol. 89/528		-97.317.450
Alluplan	pol. 85/1485		-45.000.000
Idrofoglia	pol. 85/1485		-17.112.240
MEDICI ERMETE	pol. 85/568		-17.261.699
Nuovi Cantieri Apuania	pol. 80/1255		-5.643.815.557
Calz. Ferdin	pol. 85/1485		-12.374.746
Calz. Mare	pol. 88/1573		-7.682.103
Bosco I.	pol. 80/178		-1.008.452.828
Pianimpianti	pol. 80/597		-281.924.278
Henrtey	pol. 80/2371		-145.039.110
F.B.M.	pol. 80/2410		-294.571.518
Comtea	pol. 81/1363		-64.571.891
Comtea	pol. 81/4180		-159.014.391
SMIM	pol. 80/234		-181.934.577
Silvani Antincendi	pol. 80/2168		-1.376.739.686
Gabbioneta	pol. 80/2572		-53.453.242
Gabbioneta	pol. 81/444		-115.352.312
Fertec	pol. 80/2814		-295.682.822
Terwochmica	pol. 81/4		-24.937.647
C.C.A.	pol. 81/3573		-354.727.593
C.C.A.	pol. 82/407		-200.880.326
Confar	pol. 87/848		-64.372.545
Mazzarelli	pol. 89/945		-6.825.600
Baby Graziella	pol. 90/1638		-10.939.703
C.E.I.	pol. 88/622		-7.497.000
Crediti per indennizzi pagati da recuperare rischio commerciale al 31.12.92			Lit. 45.634.635.534

XI LEGISLATURA - DISEGNI DI LEGGE E RELAZIONI - DOCUMENTI

Allegato n. 41

CREDITI PER INDENNIZZI PAGATI DA RECUPERARE RISCHI POLITICI

Crediti per indennizzi al 31.12.91			Lit.	6.705.798.157.699
Indennizzi pagati da recuperare			"	2.041.472.875.654
Recupero indennizzi effettuati			"	-272.183.881.522
Indennizzi non recuperabili:				-1.809.947.522
Icori	pol. 84/1257	Lit.		-859.247.987
Icori	pol. 84/1257	"		-219.301.835
Italiana Coke Romania	pol. 82/2422	"		-696.203.982
Impregilo Libia	pol. 80/2037	"		-35.193.718

Revisione recuperi anni precedenti			Lit.	222.955.835
Utilizzi Fondo Rotativo			Lit.	-553.833.109.909

Crediti per indennizzi pagati da recuperare			Lit.	7.919.567.070.235
rischio politico al 31/12/92				=====

XI LEGISLATURA - DISEGNI DI LEGGE E RELAZIONI - DOCUMENTI

Allegato n. 42

PARTITE IN CORSO DI SISTEMAZIONE

BONIFICO	Lit.	26.823
BONIFICO ECU 7.618,65	"	12.384.115
BONIFICO	"	699.840
BONIFICO	"	140.948

TOTALE AL 31.12.92	Lit.	13.251.726

XI LEGISLATURA - DISEGNI DI LEGGE E RELAZIONI - DOCUMENTI

Allegato n. 43

FIDEJUSSIONI A GARANZIA E ASSICURATI L/C FIDEJUSSIONI

Comit per CMF Marinelli Iran	Lit	426.183.200
Banco di Napoli per ICORI ESTERO Kuwait	"	4.048.000.000
BNL per GIZA S.p.A. Argentina	"	3.773.525.000
Banco di Napoli per COMIT S.p.A. Malta	"	18.445.000
BNL per TABLE TOP ENGINEERING srl	"	602.185.104
Banca Carige per TRAMETAL SRL	"	500.000.000
Banco di Napoli per COMIT S.p.A. Grecia	"	19.040.000
Banco di Sicilia per ICORI ESTERO	"	859.248.000
Banco Ambrosiano Veneto per LIBERO ZAMPONI	"	228.000.000
Banca di Legnano per SAICO srl	"	122.763.100
Novafin per TECHNICAL SERVICE srl	"	635.162.000
Maia Assicuratrice per SIEMENS DATA S.p.A.	"	30.000.000
Banca di Roma per ALCAR srl	"	267.110.000
Novafin per SIDA srl	"	3.281.259.473
Interfinanziaria per SAICO	"	113.073.195
Cassa Risparmio di Firenze per COMENI	"	141.518.900
Banco Napoli Int. per DOLMEN INT.	"	341.107.000

TOTALE AL 31.12.92	Lit.	15.406.617.972
		=====

XI LEGISLATURA - DISEGNI DI LEGGE E RELAZIONI - DOCUMENTI

Allegato n. 44

DEPOSITI VINCOLATI A FAVORE ASSICURATI

- SIPAM quote spettanza rec. Libia	Lit.	119.988.972
- TECNO HUNTER indennizzo p. 76/584 Egitto	Lit.	5.968.457.610
- FASOLI E DAFFI indennizzo p. 85/1219 e 85/1024 Iraq	Lit.	1.046.465.964
- BENATI MEDIOCREDITO LOMBARDO p.85/1697	Lit.	555.908.637

Totale al 31.12.92		7.690.821.183
		=====

XI LEGISLATURA - DISEGNI DI LEGGE E RELAZIONI - DOCUMENTI

Allegato n. 45

INDENNIZZI

1) PER RISCHI COMMERCIALI			
-	Ind. zzi pagati nell'anno 1992	Lit.	9.091.605.048
-	Ind. zzi deliberati e da pagare al 31.12.91	"	-2.542.361.970
-	Ind. zzi deliberati e da pagare al 31.12.92	"	5.134.732.174
		Lit.	11.683.955.252
2) PER RISCHI POLITICI			
-	Ind. zzi pagati nell'anno 1992	Lit.	2.041.472.875.654
-	Ind. zzi deliberati e da pagare al 31.12.91	"	-459.608.886.712
-	Ind. zzi deliberati e da pagare al 31.12.92	"	470.870.660.481
		Lit.	2.052.734.649.423
3) PER RISCHI CAMBIO			
		Lit.	30.546.952.050
4) PER RISCHI ASSUNTI IN RIASSICURAZIONE			
-	Rischi commerciali	Lit.	16.506.577.780
-	Rischi politici	"	6.193.241.462
	Totale al 31.12.92	Lit.	22.699.819.242
		Lit.	2.117.665.376.967

XI LEGISLATURA - DISEGNI DI LEGGE E RELAZIONI - DOCUMENTI

Allegato n. 46

PERDITE SU CAMBI DA VALUTAZIONE RISERVE TECNICHE IN VALUTA

- Su riserva sinistri rischio politico in riassicurazione: OKB	Lit.	485.948.134
- Su riserva premi rischi commerciali assicurazione diretta	"	919.694.806
- Su riserva sinistri rischi commerciali in assicurazione diretta	"	49.991.097

Totale al 31.12.92	Lit.	1.455.634.037 =====

XI LEGISLATURA - DISEGNI DI LEGGE E RELAZIONI - DOCUMENTI

Allegato n. 47

INDENNIZZI PER PERDITA CAMBIO POLIZZE SCADUTE

N. POLIZZA	ASSICURATO	PAESE	IMPORTO
78/1566 OW	INTERBANCA	NIGERIA	20.000.000
78/1811 OW	CENTROBANCA	JUGOSLAVIA	9.946.075
79/1250	B. SICILIA	CECOSLOVACCHIA	12.482.265
79/1366 OW	CENTROBANCA	JUGOSLAVIA	1.013.124
79/1607 OB	MEDIOBANCA	CINA	63.265.763
79/2009	INTERBANCA	ARGENTINA	13.430.394
79/2165	B.N.L.	ISRAELE	16.440
79/2429 OW	I.M.I.	ZAIRE	1.925.970
79/2814	I.M.I.	POLONIA	3.232.849
79/840 OW	CENTROBANCA	JUGOSLAVIA	185.149
80/1028	INTERBANCA	BRASILE	1.726.883
80/1037 OW	B.CO NAPOLI	CUBA	217.951
80/1941 OW	B.CO NAPOLI	JUGOSLAVIA	4.656.552
80/2174 OW	CREDIOP	RDT	57.957.243
80/2609	B.N.L.	SVEZIA	600.000
80/411 OW	CENTROBANCA	BULGARIA	11.857.673
80/48	MEDIOBANCA	POLONIA	9.357.965
80/607 OW	ISVEIMER	JUGOSLAVIA	80.421.857
80/706	MED. LOMBARDO	SVEZIA	239.959.115
80/1749 OB	EFIBANCA	RDT	470.191.178
80/865	B.CO SICILIA	TANZANIA	67.438.903
80/2022	I.M.I.	GERMANIA	3.935.462.257
81/1436	METALPLAST	ISRAELE	7.427.368
81/1691	INTERSOMER	VENEZUELA	103.000.000
81/2351	B.CO SICILIA	ISRAELE	61.905.938
81/2365	EFIBANCA	RDT	5.734.125
81/94 OW	B.CO NAPOLI	BRASILE	952.617.560
83/1412	B.CO SICILIA	SUDAFRICA	139.666.859
84/1414	B.CO SICILIA	INGHERIA	23.335.800
84/555	MEDIOBANCA	TURCHIA	1.912.568.658
85/706	B.CO SICILIA	ISRAELE	181.210.151
85/471	B.N.L.	EGITTO	11.969.592
			8.404.781.757
			=====

XI LEGISLATURA - DISEGNI DI LEGGE E RELAZIONI - DOCUMENTI

Allegato n. 48

ONERI DIVERSI DELLA GESTIONE ASSICURATIVA

1	INTERESSI PER RITARDATO PAGAMENTO INDENNIZZI	Lit.	7.933.844.682
2	COMMISSIONI VALUTARIE	"	81.411.603
3	ALTRI ONERI GESTIONE ASSICURATIVA	"	595.172.035
4	RIMBORSI R.COMM.LI PER MAGGIORI PREMI VERSATI	"	743.920.124
5	RIMBORSI R.POLITICO PER MAGGIORI PREMI VERSATI	"	11.345.399.575
6	RIMBORSI R.CAMBIO PER MAGGIORI PREMI VERSATI	"	38.834.882

	Totale al 31.12.92	Lit.	20.738.582.901 =====

XI LEGISLATURA - DISEGNI DI LEGGE E RELAZIONI - DOCUMENTI

Allegato n. 49

ONERI PATRIMONIALI E FINANZIARI

1) INTERESSI PASSIVI DIVERSI			
- su c/c 41703	Lit.	681.180	
- su quote spettanza assicurati diversi	"	1.855.407.118	
- su somme dovute all'INA	"	624.866.158	
- su fatture diverse	"	18.283.033	
- su somme retrocesse a SIAC	"	82.087.855	
		-----	Lit. 2.581.325.344
2) SPESE BANCARIE	Lit.	114.417.409	
		-----	Lit. 114.417.409
Totale al 31.12.92			Lit. 2.695.742.753 =====

XI LEGISLATURA - DISEGNI DI LEGGE E RELAZIONI - DOCUMENTI

Allegato n. 50

SPESE DEL PERSONALE

1) Stipendi	Lit.	12.811.946.497
2) Indennità	"	639.781.501
3) Missioni e diarie	"	301.088.487
4) Competenze non fisse del personale	"	1.055.111.328
5) Straordinari	"	212.481.993
6) Contributi previdenziali e assistenziali	"	4.929.157.220
7) Oneri assistenza e previdenza dipendenti	"	499.831.928
8) Assegni familiari	"	5.580.000
9) Provvidenze straordinarie	"	315.944.100
10) Spese corsi aggiornamento professionale	"	43.100.250
11) Premi ass.ne integrativa personale	"	141.807.725
12) Costi cassaione V - delibera cons. 27.7.83	"	69.680.932
13) Contributi al CRAL L. 130/70	"	80.000.000

Totale al 31.12.1992	Lit.	21.105.509.939

XI LEGISLATURA - DISEGNI DI LEGGE E RELAZIONI - DOCUMENTI

Allegato n. 51

SPESE PER ACQUISIZIONE DI SERVIZI

1) Compensi a terzi per prestazioni professionali	Lit.	975.344.222
2) Prestazioni servizi INA (conv. INA/SACE 1.12.78)	Lit.	1.400.000.000
3) Pulizie locali	Lit.	547.742.720
4) Vigilanza	Lit.	750.532.288
5) Informazioni commerciali	Lit.	124.828.124
6) Oneri da rimborsare all'INA	Lit.	626.040.998

Totale al 31.12.92	Lit.	4.424.488.352
		=====

 XI LEGISLATURA - DISEGNI DI LEGGE E RELAZIONI - DOCUMENTI

Allegato n. 52

 ALTRE SPESE DI GESTIONE

1)	Corrispettivi ai componenti gli organi di gestione e di controllo Sace	Lit.	250.060.000
2)	Stampa periodica e pubblicazioni	"	46.141.354
3)	Stampati	"	331.303.532
4)	Cancelleria	"	25.097.866
5)	Postali-telegrafiche e telex	"	80.715.980
6)	Canoni elettricità, gas, acqua, telefono	"	613.248.421
7)	Vestiaro personale subalterno	"	24.223.360
8)	Manutenzione mobili e macchine	"	156.990.269
9)	Manutenzione ordinaria sede	"	527.998.894
10)	Esercizio autoveicoli	"	5.794.886
11)	Manutenzione autoveicoli	"	3.421.355
12)	Assicurazioni varie	"	74.433.514
13)	Oneri fiscali diversi	"	74.002.174
14)	Imposte non deducibili (imposta straord. sui depositi)	"	598.382.246
15)	Spese di rappresentanza	"	17.320.306
16)	Convegni - Congressi - Associazioni	"	32.272.251
17)	Economato	"	298.258.034
18)	Varie	"	71.050.882
19)	Marche da bollo	"	1.675.000
20)	Fotocopie	"	136.740.163
21)	Noleggio e acquisto beni e servizi materiale tecnico	"	2.002.082.768
22)	Leasing immobiliare	"	22.686.490.405
23)	Spese legali	"	3.877.500
24)	Riscaldamento locali sede	"	39.805.500
25)	Spese pubblicità	"	71.136.439
	Totale al 31.12.92	Lit.	28.172.523.119
			=====

XI LEGISLATURA - DISEGNI DI LEGGE E RELAZIONI - DOCUMENTI

Allegato n. 53

ONERI STRAORDINARI

1) SOPRAVVIVENENZE PASSIVE/INSUSSISTENZE DI ATTIVITA'	
- Ad assicurati per interessi su ind. e recuperi esercizi precedenti	Lit. 40.338.591
- Minori premi Algeria esercizio 1991	.. 113.312.297
- Ad assicurati per restituzione doppi versamenti	.. 907.084
- Minori assegni familiari L.28/2/86 ex Rtb. giugno e agosto 1991	.. 39.520
	Lit. 154.597.492
2) RIMBORSI AD ASSICURATI RECUPERO INDENNIZZI	
- Argentina: revisione quota capitale	Lit. 222.955.835
- Argentina: revisione quota interessi	.. 1.442.422
	Lit. 224.398.257
Totale al 31.12.1992	Lit. 378.995.749

Allegato n. 54

UTILI SU CAMBI DA VALUTAZIONE RISERVE TECNICHE IN VALUTA

Su riserva premi rischi commerciali in riassicurazione passiva: SVENSKA	Lit.	8.058.142

Totale al 31.12.92	Lit.	8.058.142
		=====

XI LEGISLATURA - DISEGNI DI LEGGE E RELAZIONI - DOCUMENTI

Allegato n. 55

P R E M I

1) RISCHI COMMERCIALI				
- premi incassati nell'esercizio 1992		Lit.	6.567.220.689	
- premi in corso di riscossione al 31.12.91		"	-494.093.925	
- premi in corso di riscossione al 31.12.92		"	322.249.295	
		Lit.		6.395.376.059
2) RISCHI POLITICI				
- premi incassati nell'esercizio 1992		Lit.	219.559.864.389	
- premi rateizzati		"	233.174.820	
- premi in corso di riscossione al 31.12.91		"	-12.926.207.615	
- premi in corso di riscossione al 31.12.92		"	13.597.501.395	
		Lit.		220.464.332.989
3) RISCHI DI CAMBIO				
- premi incassati nell'esercizio 1992		Lit.	483.976	
- premi in corso di riscossione al 31.12.91		"	---	
- premi in corso di riscossione al 31.12.92		"	---	
		Lit.		483.976
4) RISCHI ASSUNTI IN RIASSICURAZIONE				
- premi dell'esercizio rischi commerciali		Lit.	22.271.960.076	
- premi dell'esercizio rischi politici		"	308.137.916	
		Lit.		22.460.097.992
		Lit.		249.340.291.016
				=====
	Totale al 31.12.1992			

XI LEGISLATURA - DISEGNI DI LEGGE E RELAZIONI - DOCUMENTI

Allegato n. 56

RECUPERO INDENNIZZI RISCHIO POLITICO ASSICURAZIONE DIRETTA

-REC. IND. P.89/639 BNL ALGERIA	45.655.156
-REC. P.90/227 BNL ALGERIA	7.911.631
-REC. IND. P.89/1357 BNL ALGERIA	508.880.882
-REC. IND. P.89/437 E P.89/914 BNL ALGERIA	380.966.882
-REC. IND. P.89/639 BNL ALGERIA	324.556.792
-REC. IND. P.87/1168 EFIBANCA ALGERIA	119.029.654
-REC. IND. P.89/437 E P.89/914 BNL ALGERIA	308.805.059
-REC. P88/667/F CREDIOP ALGERIA	225.763.721
-REC. IND. P.89/639 BNL ALGERIA	8.465.852
-REC. GIORDANIA F.R.	450.485.230
-REC. GIORDANIA F.R.	436.197.859
-REC. MAROCCO F.R. ASS.DIV.	16.491.630.798
-REC. IND. P.89/829 CREDITO ITALIANO ALGERIA	129.085.477
-REC. IND. P.88/504 INTRAFIN ALGERIA	42.012.237
-REC. IND. P.79/101 MORANDO IMP. ALGERIA	44.203.425
-REC. IND. P.88/1442 INTRAFIN ALGERIA	42.528.690
-REC. IND. P.89/1178 MIDLAND B. EGITTO	58.777.055
-REC. IND. P.87/1542 INTRAFIN ALGERIA	48.175.318
-REC. IND. P.87/1153 INTRAFIN ALGERIA	82.365.601
-REC. IND. P.88/667/F CREDIOP ALGERIA	357.438.340
-REC. IND. P.87/952/F MEDIOBANCA ALGERIA	67.677.419
-REC. IND. P.87/1697 INTRAFIN ALGERIA	202.078.641
-REC. IND. P.89/789 B. AGRICOLA MANTOVANA ALGERIA	11.816.804
-REC. IND. P.88/1433 EFIBANCA ALGERIA	115.978.007
-REC. IND. P.87/1783 88/1079 RICCIARELLI EGITTO	307.238.402
-REC. IND. P.89/788 B. AGRICOLA MANTOVANA ALGERIA	285.098.952
-REC. IND. P.89/629 CREDIT INT. ALGERIA	90.941.225
-REC. IND. P.88/667/F CREDIOP ALGERIA	18.613.404
-REC. IND. P.88/1433 EFIBANCA ALGERIA	76.853.538
-REC. IND. P.87/1168 EFIBANCA ALGERIA	311.010.156
-REC. IND. P.89/1663 BNL ALGERIA	665.645.227
-REC. IND. P.88/1647 INTRAFIN ALGERIA	55.495.175
-REC. IND. P.89/629 CREDITO IT. INT. ALGERIA	89.917.914
-REC. IND. P.12/4 12/385 IMPRESIT GHANA	28.259.533
-REC. IND. P.12 14/9 EFIBANCA GHANA ACC. CONS.	171.629.932
-REC. INDONESIA	299.215.717
-REC. IND. P.81/3137W B.N.PARIS GAJON	2.073.863.084
-REC. IND. P.89/757 I.FARMACOTERAP CO IT ALGERIA	83.700.000
-REC. IND. P.80/2355 80/215 BELLEL LIBIA	3.862.049.402
-REC. IND. P.81/3137W B.N.PARIS GAJON	517.676.313
-REC. IND. P.88/624 INTRAFIN ALGERIA	87.641.620
-REC. IND. P.89/1165 INTERBANCA ALGERIA	43.300.540
-REC. IND. P.89/1165 INTERBANCA ALGERIA	85.556.875
-REC. IND. P.88/607 CREDIOP ALGERIA	57.814.992

XI LEGISLATURA - DISEGNI DI LEGGE E RELAZIONI - DOCUMENTI

-REC. IND. P.89/108 INTRAFIN ALGERIA	49.393.299
-REC. IND. P.88/1647 INTRAFIN ALGERIA	40.883.683
-REC. P.87/1545 INTRAFIN ALGERIA	65.813.704
-REC. IND. P.87/952 GM ALGERIA MEDIOBANCA	513.100.399
-REC. IND. P.81/3137W B.N. PARIS GABON	548.150.842
-REC. P.88/746 1ST. BANC. S. PAOLO TORINO ALGERIA	35.073.113
-REC. P.88/526 ITALCAS CONGO	35.048.000
-REC. P.88/526 ITALCOS. CONGO	18.647.800
-REC. IND. P.952/87-F-G-C-E MEDIOBANCA ALGERIA	1.605.320.500
-REC. IND. P.87/952 MEDIOBANCA ALGERIA	38.621.198
-REC. P.84/809 MEDIOBANCA JUGOSLAVIA	496.512.627
-REC. P.89/1139 CESAPLAST URSS	347.579.341
-REC. P.89/1139 CESAPLAST URSS	83.858.721
-REC. ANGOLA ACC. 9/1/90	1.844.449.783
-REC. PAKISTAN 3 ACC. CONS.	153.451.511
-REC. PAKISTAN 4 ACC. CONS.	185.446.466
-REC. PAKISTAN 5 ACC. CONS.	190.481.233
-REC. PAKISTAN 5 ACC. CONS.	482.912
-REC. PAKISTAN 6 ACC. CONS.	208.042
-REC. PAKISTAN 3 ACC. CONS.	422.816
-REC. PAKISTAN 4 ACC. CONS.	512.960
-REC. PAKISTAN 4 ACC. CONS.	147.067.422
-REC. PAKISTAN 5 ACC. CONS.	137.815.564
-REC. PAKISTAN 3 ACC. CONS.	145.126.258
-REC. PAKISTAN 5 ACC. CONS.	133.991.289
-REC. GIORDANIA P.82/2477 IMPRESIT	39.767.823
-REC. JUGOSLAVIA P.87/181 MEDIOCREDITO	2.763.014
-REC. JUGOSLAVIA P.88/1272 MEDIOCREDITO	25.669.781
-REC. JUGOSLAVIA P.86/967 MEDIOCREDITO	50.356.766
-REC. ALGERIA P.79/819 MEDIOBANCA	12.090.313.225
-REC. ECUADOR 1 ACC. 9.8.84	107.134.367
-REC. PAKISTAN P.15/169 FERRI ALBERTI	92.310.786
-REC. PAKISTAN P.75/436 OFF. SAVIGLIANO	191.271.197
-REC. ALGERIA P.87/1582 B. NAPOLI	250.155.595
-REC. ALGERIA P.87/1582 B. NAPOLI	121.432.998
-REC. ALGERIA C92/247/6487	2.150.089
-REC. ALGERIA P.89/1165 INTERBANCA	72.526.723
-REC. MESSICO DANIELI P.81/3463	18.676.466
-REC. MESSICO ACC. 1/2/91	5.984.492
-REC. MESSICO ACC. 1/2/91	49.807.582.713
-REC. MESSICO ACC. 1/2/91	4.456.574.339
-REC. INDONESIA ACC. 9/12/71	9.454.884
-REC. INDONESIA ACC. 9/12/71	2.386.641.540
-REC. IND. P.85/1287 PROTEO NICARAGUA	28.819.209
-REC. IND. P.84/1200 MEDIOCR. CENTR. JUGOSLAVIA	1.270.542.630
-REC. P.87/1609 EFIBANCA JUGOSLAVIA	16.184.190
-REC. P.84/1356 NUOVO PIGNONE EGITIO	399.550.659
-REC. P.84/1425/W MORGAN GRENF. BRASILE	24.710.098
-REC. P.84/1425/W MORGAN GRENF. BRASILE	36.063.396
-REC. P.88/1425/W MORGAN GRENF. BRASILE	49.153.062
-REC. P.88/1425/W E P.85/799/W MORGAN ITALEX BRASILE	60.439.568
-REC. ITALEX P.85/799/W BRASILE	73.328.894
-REC. IND. CREDIOP ALGERIA	1.500.104
-REC. IND. P.88/1433 EFIBANCA ALGERIA	110.073.849
-REC. IND. P.87/1168 EFIBANCA ALGERIA	112.664.336

XI LEGISLATURA - DISEGNI DI LEGGE E RELAZIONI - DOCUMENTI

-REC. IND. P.90/947 EFIBANCA ALGERIA	184.622.033
-REC. IND. P.88/1433 EFIBANCA ALGERIA	481.428.992
-REC. IND. P.88/1433 EFIBANCA ALGERIA	239.054.803
-REC. IND. P.89/789 B.AGRICOLA MANTOVANA ALGERIA	169.391.250
-REC. IND. P.89/788 B.AGRICOLA MANTOVANA ALGERIA	22.851.503
-REC. IND. P.89/19 BNL SCIA ALGERIA	446.079.320
-REC. IND. P.89/1165 INTERBANCA ALGERIA	497.010.454
-REC. IND. P.89/789 B.AGRICOLA MANTOVANA ALGERIA	59.648.580
-REC. IND. P.82/2078 ANSALDO VENEZUELA	1.273.099.617
-REC. IND. P.89/948 EFIBANCA JUGOSLAVIA	557.662.190
-REC. IND. P.89/788 B.AGRICOLA MANTOVANA ALGERIA	14.457.213
-REC. IND. ARGENTINA POL. VARIE	188.538.026
-REC. ARGENTINA P. VARIE	1.620.065.615
-REC. IND. P.86/491 BNL-SCI GIOREDANIA	1.592.946.653
-REC. P.91/944 SAVIO BOLIVIA	23.495.250
-REC. P.91/944 SAVIO BOLIVIA	23.495.250
-REC. P.91/944 SAVIO BOLIVIA	23.495.250
-REC. PAKISTAN	88.294.134
-REC. PAKISTAN	191.271.197
-REC. PAKISTAN	429.696
-REC. PAKISTAN	490.770
-REC. PAKISTAN	209.395
-REC. PAKISTAN	521.307
-REC. PAKISTAN	140.668.183
-REC. PAKISTAN	138.811.484
-REC. PAKISTAN	131.818.895
-REC. PAKISTAN	190.481.233
-REC. PAKISTAN	153.451.511
-REC. PAKISTAN	185.446.466
-REC. P.82/2477 COGEFAR - IMPRESIT GIORDANI	21.337.289
-REC. P.89/1744 NECCHI URSS	794.871.061
-REC. ALGERIA P.VARIE	3.203.320.879
-REC. P.80/2037 IMPREGILO LIBIA	178.713.731
-REC. P.88/1216 BNL SCI SERBIA	34.824.083
-REC. P.87/1608 EFIBANCA SERBIA	129.772.460
-REC. P.87/1610 EFIBANCA SERBIA	6.552.009
-REC. ARGENTINA P.75/934 A.T.B. CALD.	36.214.216
-REC. ALGERIA P.89/1165 INTERBANCA	72.890.090
-REC. PAKISTAN P.81/2763 DANIELI	537.183.489
-REC. ALGERIA P.88/867 CREDIOP	5.927.695
-REC. ARGENTINA	8.609.612.638
-REC. ALGERIA P.89/629 CREDIT DIFF.C.	27.536.058
-REC. ALGERIA BNL-SCI P.90/227	94.219.554
-REC. ALGERIA P.88/173 INTRAFIN	261.594.353
-REC. ALGERIA P.89/1357 BNL	14.349.597
-REC. ALGERIA P.88/667/F CREDIOP	229.724.767
-REC. P.81/944 SAVIO BOLIVIA	22.378.364
-REC. P.81/944 SAVIO BOLIVIA	23.495.250
-REC. P.81/1165 INTERBANCA ALGERIA	74.249.858
-REC. P.81/437 BNL ALGERIA	21.496.963
-REC. ALGERIA P.90/965 INTRAFIN	165.908.479
-REC. ALGERIA P.90/84 LONDON I.BANK	2.486.461.679
-REC. ALGERIA P.89/915 BNL-SCI	432.827.077
-REC. ALGERIA P.89/439 BNL	208.848.292
-REC. ALGERIA P.87/952/B MEDIOBANCA	1.143.830.672

XI LEGISLATURA - DISEGNI DI LEGGE E RELAZIONI - DOCUMENTI

-REC. ALGERIA P.90/84 LONDON I.BANK	2.321.785.789
-REC. ALGERIA P.89/437 BNL	327.828
-REC. ALGERIA P.87/1562 BANCO DI NAPOLI	125.890.494
-REC. ALGERIA P.89/1165 INTERBANCA	79.960.743
-REC. ALGERIA P.89/1165 INTERBANCA	147.187.494
-REC. ALGERIA P.87/1153 INTRAFIN	277.846.521
-REC. ALGERIA P.90/237 NOVAFIN	47.567.697
-REC. ALGERIA P.80/195 INTRAFIN	8.143.417
-REC. ALGERIA P.87/1153 INTRAFIN	102.346.588
-REC. ALGERIA P.88/667/C CREDIOP	208.309.358
-REC. ALGERIA P.88/667/C CREDIOP	100.929.382
-REC. ALGERIA P.87/1542 INTRAFIN	59.878.570
-REC. ALGERIA P.88/667/C CREDIOP	89.575.093
-REC. ALGERIA P.89/1126 BNL SCI	625.883.417
-REC. ALGERIA P.87/952/E/H/G MEDIOBANCA	176.307.434
-REC. CAMEROUN P.87/603/W CRED.COM.DE FRAN	775.558.297
-REC. ALGERIA P.90/227 BNL	188.122.680
-REC. ALGERIA P.89/1000 BNL	104.948.524
-REC. ALGERIA P.89/1000 BNL	112.438.447
-REC. ALGERIA P.89/437 BNL SCI	308.247.572
-REC. ALGERIA P.88/667/D CREDIOP	515.800.398
-REC. ALGERIA P.90/965 INTRAFIN	226.630.983
-REC. ALGERIA P.89/915 BNL SCI	494.702.182
-REC. ALGERIA P.89/1000 BNL SCI	314.365.789
-REC. ALGERIA P.88/667/D CREDIOP	47.433.186
-REC. ALGERIA P.88/1433 BNL SCI	51.282.701
-REC. ALGERIA P.87/1168 EFIBANCA	215.531.015
-REC. ALGERIA P.88/195 INTRAFIN	47.615.388
-REC. ALGERIA	2.715.699
-REC. ALGERIA P.88/449 INTRAFIN	236.689.555
-REC. P.87/1626 INTRAFIN ALGERIA	36.945.255
-REC. P.87/1153 INTRAFIN ALGERIA	20.058.596
-REC. P.87/1544 INTRAFIN ALGERIA	102.416.729
-REC. ALGERIA P.88/1378 JUMBO HELMET	60.525.000
-REC. ALGERIA P.88/1647 INTRAFIN	21.342.700
-REC. ALGERIA P.88/1628 INTRAFIN	45.216.584
-REC. ALGERIA P.90/529 INTERFINANZIARIA	150.840.113
-REC. ALGERIA P.90/152 CREDIOP	166.811.858
-REC. ALGERIA P.89/142 BNL SCI	17.584.482
-REC. ALGERIA P.90/1297 CRED.IT.INT.	6.352.009
-REC. ALGERIA P.88/1647 INTRAFIN	15.777.984
-REC. ALGERIA P.90/263 NOVAFIN	613.784.373
-REC. ALGERIA P.81/629 CREDIT.INT.	82.867.754
-REC. ALGERIA P.87/952/B MEDIOB.	37.953.127
-REC. ALGERIA P.88/867/F CREDIOP	361.564.242
-REC. ALGERIA P.90/64 BANCA CRT LONDRA	123.141.366
-REC. P.89/639 BNL SCI ALGERIA	76.196.031
-REC. ALGERIA P.89/639/ BNL SCI	456.473
-REC. ALGERIA P.89/1165 INTERBANCA	87.035.466
-REC. BRASILE P.87/820 CREDIOP	595.654.664
-REC. ALGERIA P.88/66/F	208.040.579
-REC. BRASILE P.87/820	709.450.175
-REC. BRASILE P.85/799/W ITALEX	36.634.297.661
-REC. LIBANO P.87/1558 CREDIOP	1.387.071.993

XI LEGISLATURA - DISEGNI DI LEGGE E RELAZIONI - DOCUMENTI

-REC. LIBANO P.85/1471 CREDIOP	10.634.658.565
-REC. REP. DOMIN. P.85/1567 MECFINT	909.234.882
-REC. REP. DOMINIC. P.85/1567 MECFINT E P.87/817	6.116.144.963
-REC. NIGERIA P.89/1236 B.NAP.INT.	13.597.934.525
-REC. MESSICO P.86/142 EFIBANCA	1.407.480
-REC. BOLIVIA P.76/493 ITALCONS.	74.683.612
-REC. ALGERIA P.89/639 BNL SCI	1.011.571.535
-REC. ALGERIA P.89/639 BNL SCI	215.192.411
-REC. ALGERIA P.89/639 BNL SCI	449.579.724
-REC. ALGERIA P.89/439 BNL SCI	4.838.494.788
-REC. ALGERIA P.89/639 BNL SCI	213.373.665
-REC. ALGERIA P.89/1000 BNL SCI	210.696.933
-REC. ALGERIA P.89/142 BNL SCI	68.134.901
-REC. ALGERIA P.89/142 BNL SCI	65.208.502
-REC. ALGERIA P.89/1000 BNL SCI	52.364.694
-REC. GUI. BISSAU P.86/1592 GE.MOUNT GROUP	618.636.015
-REC. VENEZUELA P.81/2585 BRAIBANTI	29.023.796
-REC. ALGERIA MEDIOBANCA	1.804.025.085
-REC. ALGERIA P.89/439 BNL-SCI	395.272.543
-REC. ALGERIA P.90/711 NOVAFIN	30.111.421
-REC. ALGERIA P.90/263 NOVAFIN	633.901.111
-REC. ALGERIA P.88/1631 BNL-SCI	123.338.262
-REC. ALGERIA P.89/142 BNL-SCI	148.392.256
-REC. ALGERIA P.89/649 INTRAFIN	169.294.068
-REC. ALGERIA P.89/1000 BNL-SCI	6.944.198
-REC. ALGERIA SOC.GENERALE P.89/1630	70.791.901
-REC. NIGERIA P.VARIE	6.222.253.043
-REC. VENEZUELA P.82/1697 PLASTIMAC	8.611.415
-REC. VENEZUELA P.82/375 AMU	79.395.251
-REC. P.89/1061 UBAF EGITTO	90.565.813
-REC. EGITTO P.89/1061 UBAF	1.941.058.023
-REC. SENEGAL IVECO F. P.77/215	36.849.938
-REC. SENEGAL IVECO FIAT P.77/215	44.860.335
-REC. NICARAGUA P.85/1287 PROTEO	152.310.255
-REC. NICARAGUA PROTEO P.87/1659	23.795.638
-REC. ALGERIA P.90/711 NOVAFIN	92.498.894
-REC. SUD AFRICA DANIELI P.83/1337	109.298.277
-REC. BRASILE ITALEX P.85/799	32.895.122.754
-REC. ALGERIA P.90/64 BANCA CRT LONDRA	2.079.474.586

TOTALE AL 31.12.1992

272.183.861.522

XI LEGISLATURA - DISEGNI DI LEGGE E RELAZIONI - DOCUMENTI

Allegato n. 57

RECUPERO INDENNIZZI SU RISCHI ASSUNTI IN RIASSICURAZIONE

a) Rischio commerciale	Lit.	1.095.325.491
b) Rischio politico	"	-----

Totale al 31.12.92	Lit.	1.095.325.491
		=====

XI LEGISLATURA - DISEGNI DI LEGGE E RELAZIONI - DOCUMENTI

Allegato n. 58

SINISTRI RIMBORSATI ACCORDI DI CONSOLIDAMENTO E RIFINANZIAMENTO

Rientro Turchia	Lit.	2.296.220.320
Rientro Cameroun		61.485.989
Rientro Ecuador		8.515.371.065
Rientro Giordania		2.375.522.801
Rientro Guinea		30.926.527
Rientro Marocco		106.752.659.785
Totale al 31.12.92		
	Lit.	120.032.186.487

XI LEGISLATURA - DISEGNI DI LEGGE E RELAZIONI - DOCUMENTI

Allegato n. 59

PROVENTI DIVERSI GESTIONE ASSICURATIVA

1	INTROITI APERTURA DOSSIER			
		Lit.	200.680.000	
2	INTROITI PER RIMBORSO SPESE INFORMAZIONI RISCHI COMMERCIALI	Lit.	37.626.359	
3	RIMBORSI FORFETTARI SPESE SU RIMBORSI PREMIO:			
	a) per rischio politico	lit.	252.199.597	
	b) per rischio commerciale		32.705.574	
	c) per rischio cambio		2.300.117	
4	ALTRI PROVENTI GESTIONE ASSICURATIVA	Lit.	526.585.945	
Totale al 31.12.92				
		Lit.	1.052.097.592	

Allegato n. 60

INTERESSI DI MORA SU RITARDATO VERSAMENTO PREMI

1) per rischio politico	Lit.	23.464.962
2) per rischio commerciale	"	---
3) per rischio di cambio	"	---

Totale al 31.12.92	Lit.	23.464.962
		=====

XI LEGISLATURA - DISEGNI DI LEGGE E RELAZIONI - DOCUMENTI

Allegato n. 61

BENEFICI DI CAMBIO POLIZZE SCADUTE

N. POLIZZA	ASSICURATO	PAESE	IMPORTO
78/1811 OW	CENTROBANCA	JUGOSLAVIA	6.876.118
79/1197	I.M.I.	MESSICO	5.104.814
79/1366 OW	CENTROBANCA	JUGOSLAVIA	117.469.443
79/1583	B.N.L.	POLONIA	15.560.241
79/1607 OB	MEDIOBANCA	CINA	2.292.643.307
79/1747	B.N.L.	CECOSLOVACCHIA	4.071.253
79/1952	CONACO CUR	MADAGASCAR	51.881.027
79/2009	INTERBANCA	ARGENTINA	202.586.331
79/2022	I.M.I.	GRAN BRETAGNA	2.008.412.457
79/2165	B.N.L.	ISRAELE	30.989.171
79/2220	B.CO SICILIA	ISRAELE	32.945.080
79/2279	B.CO NAPOLI	ARGENTINA	109.200.730
79/2429 OW	I.M.I.	ZAIRE	5.106.084.527
79/2917	B.CO SICILIA	CECOSLOVACCHIA	106.275.336
79/3071 OW	I.M.I.	BRASILE	352.980.804
79/840 OW	CENTROBANCA	JUGOSLAVIA	229.850.537
80/1037 OW	B.CO NAPOLI	CUBA	46.554.452
80/1358	B.CO SICILIA	UNGHERIA	86.884.353
80/1802	B.CO NAPOLI	BRASILE	59.170.625
80/1941 OW	B.CO NAPOLI	JUGOSLAVIA	556.236.927
80/2609	B.N.L.	SVEZIA	7.659.068
80/607 OW	ISVEIMER	JUGOSLAVIA	363.176.012
80/865	B.CO SICILIA	TANZANIA	339.124.310
80/2022	I.M.I.	GERMANIA	15.074.875.197
81/1010	B.N.L.	MOZAMBICO	7.669.850
81/1436	METALPLAST	ISRAELE	2.375.651
81/1691	INTERSOMER	VENEZUELA	101.391.176
81/2351	B.CO SICILIA	ISRAELE	49.312.584
81/3843	GUALA STAMPI	CANADA	102.211.000
81/3998	B.CO SICILIA	SUDAFRICA	898.646
81/94 OW	B.CO NAPOLI	BRASILE	1.150.253
85/706	B.CO SICILIA	ISRAELE	12.440.694
80/1749 OB	EFIBANCA	RDT	397.226.545
85/471	B.N.L.	EGITTO	29.662.806
TOTALE AL 31.12.92			27.910.951.325

XI LEGISLATURA - DISEGNI DI LEGGE E RELAZIONI - DOCUMENTI

Allegato n. 62

INTERESSI SU DEPOSITI PRESSO AZIENDE DI CREDITO

- BNL c/c 41703	Lit.	6.204.704.070
- BNL c/c 56444 Rubricato SIPAM	"	16.164.723
- BNL c/c 65698 Rubricato Tecnohunter	"	678.237.262
- BNL c/c 66655 Rubricato Faoli e Daffi	"	118.388.829
- BNL c/c 72564 rubricato Benati	"	57.054.668
- BNL c/c 73426 rubricato CRT London Branch	"	11.020.220

Totale al 31.12.92	Lit.	7.085.569.772
		=====

XI LEGISLATURA - DISEGNI DI LEGGE E RELAZIONI - DOCUMENTI

Allegato n. 63

INTERESSI ATTIVI DIVERSI

1) Da Assicurati diversi per ritardata retrocessione recuperi e indennizzi	Lit.	241.333.878
2) Su depositi postali	"	774.692
3) Su somme restituite da INA	"	36.426.053
4) Su riscatto parziale pensioni	"	3.609.872
5) Su crediti d'imposta	"	4.014.838.335

Totale al 31.12.1992	Lit.	4.298.982.830 =====

XI LEGISLATURA - DISEGNI DI LEGGE E RELAZIONI - DOCUMENTI

Allegato n. 64

PROVENTI STRAORDINARI

1) ENTRATE DIVERSE		
- Rimborso biglietti aerei da CEE per missioni	29.801.044	
- Fatture per vendita autovetture usate SACE	7.625.151	
- Fatture per vendita mobili e macchine d'ufficio	1.250.000	
- Rimb. da INAIL indenn. inabilità dip.	1.219.050	
- IVA detraibile esercizio 1982	500.718.281	
	-----	Lit. 540.613.526
2) SOPRAVVENIENZE ATTIVE/INSUSSISTENZE DI PASSIVITA'		
- Rimborso diff.ze premio Ciasc p.89/1626	100.000	
- Recupero Indonesia	459.674	
- Interessi a credito ENL es. 1990	692.286	
- Maggiori accantonamenti spese anno 1991	220.724	
- Da INA duplici pag. premio prod. pensioni 1991	7.739.489	
- Rest. da Unido diff. cambio competenza 1991	2.825.873	
- Interessi per rit.pag. indennizzi competenza 1991	67.072.108	
- Proventi su TFR investito in polizza	2.746.962	
- Conguaglio contributi INAIL 81/91	149.468.620	
- Minori int.rit. retroc. assicur. rec. Argentine	78.101.448	
	-----	Lit. 308.427.164
3) RIMBORSI DA ASSICURATI QUOTA CAPITALE RECUPERO INDENNIZZI		
		Lit. 454.152.698
Totale al 31/12/82		Lit. 1.304.193.388
		=====