

# SENATO DELLA REPUBBLICA

XI LEGISLATURA

Doc. XV

n. 36

ALLEGATO

## RELAZIONE DELLA CORTE DEI CONTI

### AL PARLAMENTO

sulla gestione finanziaria degli Enti sottoposti a controllo  
in applicazione della legge 21 marzo 1958, n. 259

**UNIONE NAZIONALE INCREMENTO RAZZE EQUINE  
ED ENTI TECNICI DELL'IPPICA**

(Esercizio 1991)

Comunicata alla Presidenza il 24 aprile 1993

11-CDC-ENT-0036-0/1



**I N D I C E**  
—*DOCUMENTI ALLEGATI.***UNIONE NAZIONALE INCREMENTO RAZZE EQUINE***Esercizio 1991:*

Relazione del presidente . . . . .	Pag.	9
Relazione del Collegio sindacale . . . . .	»	37
Bilancio consuntivo . . . . .	»	55

**ENTE NAZIONALE PER IL CAVALLO ITALIANO***Esercizio 1991:*

Relazione del presidente . . . . .	»	165
Relazione del Collegio sindacale . . . . .	»	177
Bilancio consuntivo . . . . .	»	185

**ENTE NAZIONALE CORSE AL TROTTO***Esercizio 1991:*

Relazione del commissario governativo . . . . .	Pag. 211
Relazione del Collegio sindacale . . . . .	» 237
Bilancio consuntivo . . . . .	» 247

**SOCIETÀ DEGLI STEEPLE-CHASES D'ITALIA***Esercizio 1991:*

Relazione del presidente . . . . .	» 321
Relazione del Collegio sindacale . . . . .	» 343
Bilancio consuntivo . . . . .	» 355

**JOCKEY CLUB ITALIANO***Esercizio 1991:*

Relazione del commissario governativo . . . . .	» 377
Relazione del Collegio dei revisori . . . . .	» 395
Bilancio consuntivo . . . . .	» 401



**UNIONE NAZIONALE  
INCREMENTO RAZZE EQUINE**



**BILANCIO CONSUNTIVO  
DELL'ESERCIZIO FINANZIARIO 1991**



## RELAZIONE DEL PRESIDENTE



Il bilancio consuntivo dell'anno 1991, che sottopongo all'approvazione del Consiglio di Amministrazione, è stato predisposto dal Comitato Esecutivo nella riunione del 15 aprile 1992 ai sensi del terzultimo comma dell'articolo 11 del vigente statuto.

Detto consuntivo rappresenta la conclusione contabile del bilancio preventivo dello stesso esercizio deliberato dal Consiglio di Amministrazione con delibera n. 25 del 31 ottobre 1990 approvata dal Ministero dell'Agricoltura e delle Foreste con lettera n. 130254 del 27/12/1990.

.....

Le scommesse, base del bilancio dell'Ente in quanto dai prelievi sulle stesse deriva il finanziamento della sua attività, hanno registrato nel 1991 un incremento, sugli esiti del 1990, pari al 12,62% superando le previsioni iniziali del 3,57%.

L'incremento realizzato nel 1991 supera quello già buono realizzato nel 1990 rispetto al 1989 che era, infatti, pari al 10,91%.

L'andamento del settore, che indubbiamente ha risentito di molteplici fattori, viene evidenziato dal prospetto che segue che mette a fronte, per ogni modo di scommettere, gli esiti del 1990 con valutazioni iniziali, intermedie e le risultanze finali del 1991.

## XI LEGISLATURA — DISEGNI DI LEGGE E RELAZIONI — DOCUMENTI

## PROSPETTO RELATIVO AL MOVIMENTO SCOMMESSE DELL'ANNO 1991

	CONSUNTIVO ANNO 1990	PREVISIONI INIZIALI ANNO 1991	PREVISIONI FINALI ANNO 1991	CONSUNTIVO ANNO 1991	VARIAZIONI PERCENTUALI RISPETTO CONSUNTIVO ANNO 1991	PREVISIONI INIZIALI FINALI
TOTALIZZATORE	297.649.817.000	310.303.000.000	314.796.000.000	316.150.658.000	+6,22	+1,88
ALLIBRATORI	310.039.330.000	311.683.000.000	300.907.000.000	305.319.385.000	-1,52	-2,04
AGENZIE IPPICHE EST.	1.875.174.187.400	2.100.000.000.000	2.050.000.000.000	2.105.463.372.000	+12,28	+0,26
AGENZIE IPPICHE CAMPO	79.959.577.000	90.072.000.000	87.027.000.000	89.315.022.000	+11,70	-0,84
F. I. U.	95.163.863.000	108.000.000.000	103.250.000.000	102.797.406.000	+8,021	-4,82
SCOMMESSA TRIS	85.902.147.000	92.000.000.000	154.378.000.000	157.243.111.000	+83,05	+70,92
TOTALE SCOMMESSE	2.743.888.921.400	3.012.058.000.000	3.010.358.000.000	3.076.288.954.000	+12,11	+2,13
CONCORSO TOTIP	295.650.268.224	293.000.000.000	354.400.000.000	346.892.434.848	+17,33	+18,39
TOTALE COMPLESSIVO	3.039.539.189.624	3.305.058.000.000	3.364.758.000.000	3.423.181.388.848	+12,62	+3,57

+1,74



L'analisi dei dati del prospetto deve essere compiuta tenendo presente l'apporto dato all'incremento della scommessa tris la cui accettazione, dal 24 maggio 1991, è stata estesa anche alle ricevitorie Totip.

La correzione delle previsioni in relazione a questo fatto, che non poteva essere previsto inizialmente ad ottobre del 1990 in quanto all'epoca non esisteva la dovuta certezza della poi avvenuta espansione, è stata ancora cautelativamente più bassa del reale in quanto la scommessa è aumentata dell'1,86% rispetto, appunto a quest'ultima valutazione.

L'apporto di detta scommessa ha fatto sì che la percentuale di incremento complessiva di tutte le scommesse risultasse quella prima precisata (12,62%); si può ragionevolmente ritenere che detta percentuale, in assenza di tale apporto, sarebbe stata invece del 10,48% mantenendo, quindi, pressochè inalterato il trend dell'anno precedente.

Si deve anche per quest'anno rilevare che, se il totalizzatore negli ippodromi ha avuto un incremento del 6,22% le scommesse a libro hanno continuato il loro andamento negativo chiudendo con un - 1,52%.

Questo fatto sottolinea l'urgenza di radicali provvedimenti da attivare nel settore in quanto, più che al calo d'interesse del pubblico, l'andamento negativo si può ragionevolmente attribuire, tra l'altro (come dimostrano gli ultimi esempi di Napoli dei primi mesi del 1992) al gioco clandestino, facilitato anche dalla vetustà delle norme, ed anche ad una programmazione che può spingere una parte di pubblico a scommettere presso le agenzie del campo (su multipli con un numero

ridotto di eventi) che hanno segnato, infatti, un + 11,70% anzichè a libro su un singolo evento.

Gli effetti di un calendario più aderente alle esigenze ha continuato a produrre i suoi benefici effetti nel settore delle agenzie ippiche esterne che segnano, infatti, un + 12,28% raggiungendo un volume pari a L. 2.105.500.000.000.

Ottimo, seppure inferiore alle previsioni, l'andamento del T.I.U. che contribuisce all'incremento complessivo con un + 8,21%.

Estremamente significativo l'incremento realizzato dal Totip con un + 17,33% purtroppo frenato all'inizio di quest'anno dai noti provvedimenti contenuti nella legge finanziaria.

Quest'ultimo risultato è anche frutto di una sempre viva, continua ed efficace azione promozionale che forse, trasferita all'intero comparto, potrebbe produrre notevoli benefici.

Si deve anche sottolineare che l'inversione di tendenze riguardo al numero degli spettatori paganti negli ippodromi, già rilevata negli ultimi mesi del 1990, ha proseguito consolidandosi in un + 5,13% che, anche se rapportata ad un lieve incremento delle giornate di attività, che la porterebbe come tendenza all'1,83%, è pur sempre confortante paragonata al decremento del 1990 rispetto al 1989 ed al decremento di presenze registrato in tutti gli sport di massa.

\* \* \* \* \*

L'attività delle corse ha registrato un aumento di 21 giornate al trotto e di 9 giornate al galoppo di cui 2 giornate riservate al cavallo italiano.

Il totale delle giornate è stato infatti pari a 1.927 così ripartito:

- n. 628 giornate di corse al galoppo (piano, ostacoli, mezzosangue);
- n. 1.299 giornate di corse al trotto.

Il totale delle corse disputate è stato di 15.017 di cui 4.631 al galoppo piano, ostacoli, mezzosangue e 10.386 al trotto con un incremento di 162 corse per il galoppo, ivi comprese le corse disputate in ippodromi autorizzati, e di 154 corse per il trotto.

Ulteriore momento di riflessione ed indice della crescita della produzione equina, è quello rappresentato dall'alto numero medio dei partenti, quantificabile in 8,23 per le corse al galoppo e 9,57 per le corse al trotto.

Molti ippodromi hanno posto il problema della riduzione del numero dei partenti, ma gli interventi limitativi non rappresentano una soluzione ad ampio respiro. Essa va ricercata prevalentemente nella crescita numerica degli impianti pur nell'ambito di un rigoroso programma che affronti il problema in modo organico. A ciò l'Ente ha dato risposta con la elaborazione di un piano ippodromi la cui operatività è connessa alla attivazione di ulteriori risorse finanziarie, diverse da quelle storicamente proprie dell'Ente.

Ciò non significa che non possa essere incrementata l'attività ippica nelle realtà già operanti, ma solo in modo mirato e nel rispetto delle esigenze di interconnessioni con le altre realtà presenti nell'area interessata.

\* \* \* \* \*

Il consuntivo della categoria V delle uscite, riferito ai premi al traguardo ed alle somme destinate a favore dell'allevamento, risulta di L. 281.725.272.345 con un incremento di L. 39.811.194.710, pari al 16,46%, rispetto a L. 241.914.077.635 del consuntivo 1990.

Al termine del periodo 1980 - 1990, si ritiene utile porre a raffronto il consuntivo dell'anno 1991 con l'analogo dato del 1980, pari a L. 65.275.003.959. Si evidenzia un incremento del 331,60%, ovvero un incremento reale, depurato del tasso di inflazione, del 61,41%. Le giornate di corse sono aumentate, rispetto al 1980, del 10,11%.

Un indice più significativo è quello rappresentato dalla incidenza della disponibilità a premi e provvidenze rispetto alle uscite correnti pressoché invariata rispetto al 1980 e pari al 34,49%.

Deve, infine sottolinearsi che nel periodo in esame l'Ente ha posto in essere ricorrenti iniziative a sostegno dell'allevamento e dell'allenamento, dando quindi un diretto contributo al contenimento dei costi di gestione, ed a sostegno del mercato della produzione più qualitativa.

I risultati, pur se non proporzionali alla ampiezza dei mezzi finanziari impiegati, sono rilevabili dalla crescita quantitativa e qualitativa dei prodotti.

Si impone una riflessione generale in materia e, a tal fine, è stata istituita una apposita commissione che dovrà riconsiderare, in modo nuovo e con più puntuale raccordo con gli esiti in corsa, i programmi allevatori nazionali non trascurando gli apporti costruttivi che potranno essere forniti dagli esperti del settore. Ciò è essenziale per poter rispondere alla sfida

rappresentata dalla concorrenza estera.

Si consideri infatti che nel solo 1991 i proprietari esteri hanno guadagnato L. 7.954.075.465 (2.620.557.000 al trotto e 5.333.518.465 al galoppo), che rappresenta il 3,76% dei premi ai proprietari. Se poi si considerano anche i premi vinti dai cavalli allevati all'estero e di proprietà italiana, il fenomeno assume connotazioni di assoluto rispetto e gli interventi da attuarsi sono ineludibili.

Al termine di queste brevi considerazioni sugli aspetti evolutivi connessi al consuntivo della categoria V delle uscite, si ritiene significativa la esposizione delle somme definitivamente impegnate per l'anno 1991 a premi e provvidenze a favore dell'ippica che risultano ripartite come segue:

**PREMI E PROVVIDENZE A FAVORE DELL'IPPICA****DOTAZIONE PER LE CORSE****CORSE AL TROTTO:**

- premi a. traguardo proprietari e allevatori                      £ 146.623.830.000

**CORSE AL GALOPPO PIANO:**

- premi a. traguardo proprietari e allevatori                      £ 73.777.190.000

- premi aggiunti per cavalli nati ed allevati in Italia              £ 8.791.944.000

**CORSE AL GALOPPO OSTACOLI:**

- premi a. traguardo proprietari e allevatori                      £ 15.169.300.000

- premi aggiunti per cavalli nati ed allevati in Italia              £ 1.101.832.000

**CORSE AL GALOPPO MEZZO SANGUE:**

- premi a. traguardo proprietari e allevatori                      £ 2.941.170.000

CORSE TRISTROTTO:

- premi al traguardo proprietari e allevatori	£	918.000.000
- premi per la partecipazione alle corse	£	420.000.000
- indennità trasferimento cavalli partecipanti	£	55.000.000

GALOPPO:

- premi al traguardo proprietari e allevatori	£	594.000.000
- premi per la partecipazione alle corse	£	195.000.000
- indennità trasferimento cavalli partecipanti	£	15.000.000

CORSE TOTIP - PREMI DI PARTECIPAZIONE:

- trotto	£	1.512.315.000
- galoppo	£	244.717.500

COPPE E TROFEI £ 156.824.745

CONCORSI IPPICI - PREMI AGLI ALLEVATORI £ 440.000.000

PROVVIDENZE PER L'ALLEVAMENTO:

- per il cavallo trottatore, purosangue e da ostacoli	£ 22.374.000.000
- per il cavallo mezzosangue	£ 2.266.000.000
- per la profilassi malattie infettive	£ -
- per impianti di allevamento	£ 129.149.100
- per fondo investimenti impianti di allevamento e/o addestramento	£ 4.000.000.000
	£ 281.725.272.345

Relativamente alle provvidenze all'allevamento, si precisa che, oltre alle L. 24.640.000.000 destinate a favore dell'allevamento secondo piani di provvidenze dirette, l'allevamento nazionale ha potuto beneficiare di L. 38.446.273.400 attraverso le specifiche percentuali destinate agli allevatori sui premi al traguardo, nonché di L. 4.129.149.100 destinate a provvidenze per impianti di allenamento e di allevamento.

Infatti, nell'ambito della predetta categoria, il fondo investimenti impianti di allevamento e/o allenamento risulta nel capitolo 1.05.86.0 con un impegno di L. 129.149.100 a fronte di uno stanziamento di L. 200.000.000.

Trattasi del residuo impegno dell'Ente per l'iniziativa assunta con delibera n. 234 del 31/3/1980 ormai in via di esaurimento.

Per quanto riguarda l'analoga iniziativa assunta con delibera n. 240 del 28/7/1986, capitolo 1.05.89.0, si precisa che per l'anno 1991 non appare alcuno stanziamento ed impegno in quanto l'accantonamento in conto residui nel particolare capitolo, è risultato sufficiente per le erogazioni dei contributi relativi alle opere ammesse effettuate nell'anno 1991.



Per la iniziativa assunta con delibera n. 43 del 19/12/1990, capitolo 1.05.96.0, si precisa che nell'anno 1991 non è stato erogato alcun contributo essendo ancora in corso di esame le relative domande.

Un aspetto abbastanza significativo dello stato dell'allevamento può essere desunto, ad esempio, dall'andamento delle vendite degli yearlings alle aste di trotto e di galoppo svoltesi nel 1991, che sono assommate (su dati comunicati dalle Associazioni allevatori), comprese le aste selezionate, per il trotto a L. 11.411.700.000 nei confronti delle L. 12.112.700.000 realizzate nel 1990 e per il galoppo a L. 4.051.900.000 nei confronti delle L. 4.852.900.000 realizzate nel 1990 con un decremento che è da imputare alla congiuntura economica.

La diminuzione del volume degli affari non è infatti stato un fenomeno solo italiano ma mondiale. Deve anzi registrarsi una sostanziale tenuta dell'Italia nei confronti degli altri paesi.

\* \* \* \* \*

Le risultanze della gestione si compendiano nel seguente prospetto:

A) parte finanziaria (della competenza)

entrate correnti della competenza	£	828.269.861.401		
uscite correnti della competenza	£	816.866.435.461	+	11.403.425.940
entrate in conto capitale	£	193.431.697		
uscite in conto capitale	£	2.951.234.162	-	2.757.802.465
avanzo finanziario della competenza			+	8.645.623.475
entrate per partite di giro	£	14.645.897.503		
uscite per partite di giro	£	14.645.897.503		

B) parte economica

entrate correnti della competenza	£	828.269.861.401		
uscite correnti della competenza	£	816.866.435.461	+	11.403.425.940
ammortamenti dell'esercizio	£	904.369.091		
quota esercizio fondo indennità anzianità personale	£	500.000.000	-	<u>1.404.369.091</u>
avanzo economico della competenza				9.999.056.849

sopravvenienze attive	£	150.698.549		
sopravvenienze passive	£	354.065	-	150.344.484
avanzo economico dell'esercizio 1991		10.149.401.333		

Le risultanze finali al 31.12.1991 sono illustrate dalla seguente situazione amministrativa:

consistenza di cassa all'inizio dell'esercizio 1991 + £ 135.617.208.767

riscossioni:

- in conto competenza	£	812.156.857.305		
- in conto residui	£	24.799.898.400		
			+	836.956.755.705

pagamenti:

- in conto competenza	£	737.946.225.994		
- in conto residui	£	86.959.606.258		
			-	824.905.832.252

consistenza di cassa al termine dell'esercizio 1991 + 147.668.132.220

residui attivi:

- degli esercizi precedenti	£	2.920.094.267	
- dell'esercizio	£	30.952.333.296	
			+ 33.872.427.563

residui passivi:

- degli esercizi precedenti	£	51.774.083.580	
- dell'esercizio	£	96.517.341.132	
			- 148.291.424.712

avanzo di amministrazione alla fine dell'esercizio 1991 33.249.135.071

L'avanzo di amministrazione, pari a L. 33.249.135.071, registra un miglioramento di L. 20.849.135.071 rispetto all'avanzo determinato in sede di previsione di consuntivo in L. 12.400.000.000.

**ENTRATE CORRENTI**

Le entrate correnti, pari a L. 828.269.861.401, sono in diretta correlazione con l'andamento del movimento delle scommesse, già illustrato nelle pagine precedenti.

I maggiori proventi, rispetto alle previsioni di consuntivo, si riferiscono principalmente all'incremento delle scommesse nelle agenzie ippiche per L. 9.822.326.979, alla scommessa Tris per L. 919.900.100, alle scommesse a libro per L. 578.168.076, alle scommesse al totalizzatore per L. 210.970.520 e agli interessi attivi su mutui, depositi e conti correnti per L. 4.218.329.899.

Di contro si sono verificate significative minori entrate al capitolo 3.07.41.0 "Prelievo Unire sulle scommesse al totalizzatore interurbano" per L. 30.036.410, al capitolo 3.07.61.0 "Prelievo unire sulle scommesse Totip" per L. 4.676.690.419 e al capitolo 3.07.71.0 "Proventi derivanti dalle Entrate e Rinunce nelle corse" per L. 311.662.000.

**ENTRATE PER MOVIMENTO DI CAPITALI**

Le entrate in conto capitale pari a L. 193.431.697, si riferiscono quasi interamente all'incasso di ratei per prestiti concessi al personale dipendente dell'Ente.

USCITE PER MOVIMENTO DI CAPITALI

L'importo di L. 2.951.234.162 comprende le somme destinate all'acquisto di mobili, arredi ed attrezzature in relazione al trasferimento degli uffici dell'Ente, l'impegno per ripristino, trasformazione e manutenzione straordinaria degli impianti e delle attrezzature del comprensorio di Settimo Milanese, nonché l'accantonamento dell'esercizio per il trattamento di fine rapporto del personale.

USCITE CORRENTI

Relativamente alle uscite, si sono realizzate economie varie nei seguenti capitoli di spesa:

- oneri per il personale in attività di servizio L. 1.503.246.788. Tale economia si è verificata in gran parte a seguito del rinvio del rinnovo contrattuale del parastato e della riforma della dirigenza nonché alla mancata copertura dei posti messi a disposizione per la mobilità;
- spese generali per L. 2.586.357.531;
- spese per i servizi diretti dell'Unire per L. 1.834.714.020;
- premi e provvidenze a favore dell'ippica per L. 2.735.444.210.

A fronte di tali economie si sono verificate maggiori uscite in quasi

tutti i capitoli correlati percentualmente ai maggiori proventi lordi realizzati dalla gestione delle scommesse.

I capitoli interessati a tali eccedenze di spesa, rispetto alle previsioni, sono i seguenti:

- 1.04.71.0 "Retribuzioni alle società di corse per l'espletamento della delega all'esercizio del totalizzatore" L. 238.724.881
- 1.04.72.0 "Remunerazione dei servizi di base alle società di corse per le scommesse accettate negli ippodromi" L. 166.298.201
- 1.04.81.0 "Corrispettivo ai delegati all'accettazione della scommessa Tris" L. 449.952.980
- 1.04.89.0 "Remunerazione alle società di corse dei servizi relativi alle scommesse fuori degli ippodromi" L. 757.359.935
- 1.04.91.0 "Contributo erogato alle società di corse per le spese di gestione degli ippodromi" L. 451.730.982

oltre a maggiori spese riguardanti le imposte sulle scommesse di cui ai capitoli 1.08.01, 1.08.02, 1.08.04 e 1.08.12 per complessive L. 3.416.409.408.

Altro capitolo che presenta un'eccedenza di spesa è quello riguardante le "Indennità e rimborso spese trasporto per missioni agli organi istituzionali" (1.01.05.0). Tale supero si è verificato a seguito dell'effettuazione di missioni impreviste a Bruxelles per la partecipazione in sede comunitaria alle sedute concernenti l'applicazione delle direttive per il progetto di liberalizzazione delle scommesse per L. 23.715.807.

Altro supero di spesa si è verificato al capitolo 1.05.01 "Premi al traguardo proprietari e allevatori corse al trotto" per L. 456.830.000.

Alla copertura di tale maggiore onere si è fatto fronte con maggiori entrate ricomprese nel capitolo 3.09.01 "Recuperi e rimborsi diversi" e versati dall'Associazione Nazionale Allevatori Cavalli Trottatori per L. 339.800.000 e dalla Regione Friuli Venezia Giulia per L. 150.000.000.

RESIDUI DELL'ESERCIZIO

Relativamente ai residui la gestione di competenza presenta somme rimaste da riscuotere riguardanti principalmente i proventi dell'ultimo periodo dell'esercizio 1991 derivanti dal prelievo UNIRE sulle scommesse e dagli interessi attivi su mutui, depositi e conti correnti (capitoli 3.07.11, 3.07.21, 3.07.41, 3.07.61 e 3.08.03) riscossi peraltro quasi totalmente agli inizi dell'anno in corso.

Le somme rimaste da pagare si riferiscono principalmente alle spese generali (capitolo 1.04.06.0 "Adattamento di locali e relativi impianti" per L. 2.262.967.823), alle spese per i servizi diretti dell'Unire (capitolo 1.04.62.0 "Blocchi ricevute scommesse agenzie ippiche" per L. 1.570.935.000), alle spese per la stampa tecnica, ippica e sportiva (capitolo 1.04.66.0 per L. 602.412.767), alle spese promozionali (capitolo 1.04.67.0 per L. 432.548.120), alle spese per l'esercizio delegato delle scommesse (capitolo 1.04.75.0 "Premio incentivante agenzie ippiche" per L. 6.700.968.729 e capitolo 1.04.91.0 "Contributi erogati alle società di corse per le spese di gestione degli ippodromi" per L. 21.087.144.813) e alle spese per la vigilanza, disciplina e controllo tecnico delle corse da parte degli Enti Tecnici (capitoli 1.04.95.0, 1.04.96.0, 1.04.97.0, 1.04.98.0 e 1.04.99.0 per L. 4.066.000.000).

Tali residui sono già stati in parte pagati all'inizio dell'esercizio in corso ed in parte sono in fase di liquidazione.

Altre somme rimaste da pagare riguardano i capitoli relativi alla categoria V "Premi e provvidenze a favore dell'ippica" per la parte relativa all'ultimo bimestre 1991, pagate peraltro quasi interamente nei primi mesi del 1992.



Per quanto riguarda il fondo accantonato per indennità di anzianità del personale dipendente, la quota di competenza dell'esercizio per il relativo adeguamento ammonta a L. 500.000.000.

Pertanto, al 31 dicembre 1991 l'accantonamento complessivo, tenendo conto che al personale cessato dal servizio è stato corrisposto un importo di L. 10.310.981, ammonta a L. 3.456.119.792.

L'importo di L. 904.369.091 esposto nel rendiconto economico - parte seconda - "Componenti che non danno luogo a movimenti finanziari", si riferisce agli ammortamenti dell'esercizio, calcolati sulla consistenza patrimoniale di L. 7.446.496.479 in base alle percentuali e con i criteri indicati nelle direttive ministeriali ed in particolare nelle circolari del M.A.F. n. 32 del 2.8.1982 e n. 16 del 29.1.1990.

IL PRESIDENTE

(On. Giuseppe Zurlo)



DELIBERAZIONE DEL CONSIGLIO DI AMMINISTRAZIONE in data 29/4/1992 N°152

	<p>OGGETTO: IL CONSIGLIO DI AMMINISTRAZIONE</p> <p>riunitosi alle ore 10.00 del 29 aprile 1992 a Roma, presso la sede dell'UNIRE, via Catania 9, con la presenza alle ore 11.00 del Presidente, On. Giuseppe Zurlo, dei Vice Presidenti Avv. Carlo D'Alessio e Dr. Gianfranco Fabbri e dei Consiglieri Mario Argenton, Giuseppe Botti, Paride Calliari, Luigi Canzi, Camillo De Fabritiis, Luciano Gaucci, Felice Jervolino, Angelo Masi, Cesare Meli, Bernardo Meloni, Pasquale Migliaccio, Vittorio Ortalli, Vittorio Riva, Arnaldo Rosatini, Rino Tarelli e Luigi Beolchi, f.f. Direttore</p>
<p>SECRETARIA GENERALE</p>	<p>Generale.</p>
	<p>Assenti i consiglieri Antonino Cascio, Gabriella Delle</p>
<p>STAMPA</p>	<p>Monache, Oreste Jovino, Antonio Michelagnoli, Danilo Morini.</p>
<p>ARCHIVIO</p>	
<p>AMMINISTRATIVI</p>	<p>Partecipano per il Collegio Sindacale Antonino Di Salvo, Presidente, Saverio Ciavarella e Beatrice Mazzotti.</p>
	<p>Assenti per il Collegio Sindacale Antonino De Simone ed Elio</p>
<p>FINANZI</p>	<p>Pisani.</p>
	<p>PRESA VISIONE dell'ordine del giorno della riunione</p>
	<p>contenente i seguenti punti:</p>
	<p>1) Comunicazioni del Presidente;</p>
	<p>2) Ratifica delibera n. 142 del 23.3.92 adottata d'urgenza</p>
	<p>dal Presidente;</p>
	<p>3) Schema di bilancio consuntivo 1991;</p>
	<p>4) Avvio delle procedure per la collocazione dell'Unire tra</p>
	<p>gli Enti di I° livello;</p>
<p>Roma, li</p>	

DELIBERAZIONE DEL CONSIGLIO DI AMMINISTRAZIONE in data 29/4/1992 N°152

OGGETTO: 5) Appalto concorso per l'affidamento dell'immagine coordinata e comunicazione dell'Unire;

6) Nomina della Commissione prevista dalla delibera del Comitato Esecutivo n. 704 del 21.2.1992 relativa all'affidamento dei servizi assicurativi dell'Ente;

7) Commissione istruttoria per forme d'intervento a sostegno dell'allevamento del cavallo, istituita con delibera del Consiglio di Amministrazione n. 119 in data 30 ottobre 1981;

8) Nomina della Commissione per l'esame dei problemi del galoppo;

9) Varie ed eventuali.

VISTO lo schema del bilancio consuntivo per l'esercizio 1991 predisposto dal Comitato Esecutivo;

ESAMINATA la relazione illustrativa del bilancio anzidetto;

LETTA la relazione redatta dal Collegio Sindacale dell'Ente;

all'unanimità;

DELIBERA

1) Il bilancio consuntivo per l'anno 1991 è formulato e stabilito secondo il documento allegato, le cui risultanze sono così riassunte:

a) parte finanziaria:

entrate correnti	828.269.861.401	
uscite correnti	816.866.435.461	+ 11.403.425.940
entrate in c/capitale	193.431.697	

SECRETARIA GENERALE
STAMPA
ARCHIVIO
AMMINISTRATIVI
TECNICI

DELIBERAZIONE DEL CONSIGLIO DI AMMINISTRAZIONE in data 29/4/1992 N° 152

<table border="1"> <tr><td>SEGRETARIA GENERALE</td></tr> <tr><td> </td></tr> <tr><td> </td></tr> <tr><td>STAMPA</td></tr> <tr><td>ARCHIVIO</td></tr> <tr><td>AMMINISTRATIVI</td></tr> <tr><td> </td></tr> <tr><td> </td></tr> <tr><td>TECNICI</td></tr> <tr><td> </td></tr> <tr><td> </td></tr> <tr><td> </td></tr> <tr><td> </td></tr> </table>	SEGRETARIA GENERALE			STAMPA	ARCHIVIO	AMMINISTRATIVI			TECNICI					<b>OGGETTO:</b>	uscite in c/capitale	2.951.234.162	-	2.757.802.465
	SEGRETARIA GENERALE																	
	STAMPA																	
	ARCHIVIO																	
	AMMINISTRATIVI																	
	TECNICI																	
		avanzo finanziario della competenza			+	8.645.623.475												
		entrate per partite di giro		14.645.897.503														
		uscite per partite di giro		14.645.897.503														
		<b>b) parte economica</b>																
		entrate correnti della competenza		828.269.861.401														
		uscite correnti della competenza		816.866.435.461	+	11.403.425.940.												
	ammortamenti dell'esercizio		904.369.091															
	quota esercizio fondo indennità																	
	anzianità personale	500.000.000		-	1.404.369.091													
	sopravvenienze attive	150.698.549																
	sopravvenienze passive	354.065		+	150.344.484													
	avanzo economico dell'esercizio 1991			+	10.149.401.333													
	<b>c) situazione amministrativa</b>																	
	consistenza di cassa all'inizio dell'esercizio 1991			+	135.617.208.767													
	riscossioni:																	
	in c/competenza	812.156.857.305																
	in c/residui	24.799.898.400		+	836.956.758.705													
	pagamenti:																	

DELIBERAZIONE DEL CONSIGLIO DI AMMINISTRAZIONE in data 29/4/1992 N°152

SEGRETERIA GENERALE  STAMPA ARCHIVIO AMMINISTRATIVI  RICERCA	0008770:	in c/competenza	737.946.225.994		
		in c/residui	86.959.606.258	- 824.905.832.252	
		consistenza di cassa alla fine dell'esercizio 1991:			
				+ 147.668.132.220	
		residui attivi:			
		degli esercizi precedenti			
			2.920.094.267		
		dell'esercizio	30.952.333.296	+ 33.872.427.563	
		residui passivi:			
		degli esercizi precedenti			
			51.774.083.580		
		dell'esercizio	96.517.341.132	- 148.291.424.712	
		avanzo di amministrazione fine esercizio 1991			
				+ 33.249.135.071	
		2) La maggiore disponibilità di L. 20.849.135.071, risultante			
		dalla differenza tra l'avanzo di amministrazione			
		definitivamente accertato al 31 dicembre 1991 in L.			
	33.249.135.071 e l'avanzo presunto in L. 12.400.000.000				
	iscritto nel bilancio preventivo 1992, viene destinata ad				
	integrazione dello stanziamento del capitolo 1.10.02.0				
	"Fondo di riserva per integrazione di bilancio" del				
	Preventivo 1992 al fine di sopperire sia pure parzialmente				
	alle imposizioni di ordine fiscale in corso di definizione				
	conseguenti all'applicazione della legge 30/12/1991 n.				
	417.				

DELIBERAZIONE DEL CONSIGLIO DI AMMINISTRAZIONE, data 29/4/1992 N°152

OGGETTO: 3) In ordine alla gestione, il Consiglio di Amministrazione ratifica le eccedenze di spesa, rispetto alle previsioni definitive che si sono verificate, per esigenze funzionali, ai capitoli 1.01.05.0, 1.04.71.0, 1.04.72.0, 1.04.81.0, 1.04.89.0, 1.04.91.0., 1.05.01.0, 1.08.01.0, 1.08.02.0, 1.08.04.0 e 1.08.12.0.

La presente delibera, redatta, letta e confermata seduta stante dal Consiglio di Amministrazione, unitamente alle relazioni indicate nelle premesse, viene trasmessa al Ministero vigilante dell'Agricoltura e delle Foreste, a quello del Tesoro - Ragioneria Generale dello Stato - I.G.F. ed alla Corte dei Conti - Sezione Controllo Gestione Finanziaria Enti.

IL PRESIDENTE

(On. Giuseppe Zurlo)

SECRETARIA GENERALE
STAMPA
ARCHIVIO
AMMINISTRATIVI
FISCALI



Roma, li





RELAZIONE  
DEL COLLEGIO SINDACALE



**RELAZIONE DEL COLLEGIO SINDACALE SUL CONTO CONSUNTIVO 1991**

La situazione finanziaria 1991 presenta le seguenti risultanze definitive in termini di competenza:

entrate correnti	828.269.861.401		
uscite correnti	816.866.435.461	+	11.403.425.940
entrate in conto capitale	193.431.697		
uscite in conto capitale	2.951.234.462	-	2.757.802.465
avanzo finanziario della competenza		+	8.645.623.475
entrate per partite di giro	14.645.897.503		
uscite per partite di giro	14.645.897.503		

Durante l'esercizio sono state disposte variazioni al bilancio debitamente deliberate dal Consiglio di Amministrazione dell'Ente (delibere n. 81 del 29/4/1991 e n. 120 del 30/10/1991) previa relazione del Collegio Sindacale ed approvate dal Ministero vigilante rispettivamente con lettere del 7/6/1991 prot.128980 e del 2/12/1991 prot. n. 130462.

SITUAZIONE AMMINISTRATIVA

La situazione amministrativa alla chiusura della gestione è così costituita:

consistenza di cassa al termine dell'esercizio 1991                      147.668.132.220

residui attivi:

degli esercizi precedenti	2.920.094.267		
dell'esercizio	30.952.333.296	+	33.872.427.563

residui passivi:

degli esercizi precedenti	51.774.083.580		
dell'esercizio	96.517.341.132	-	148.291.424.712

avanzo di amministrazione al termine dell'esercizio 1991 +    33.249.135.071

Pertanto, considerato che nel bilancio preventivo dell'esercizio 1992 era stato iscritto un avanzo di amministrazione presunto per l'esercizio 1991 di L. 12.400.000.000, la situazione amministrativa dell'esercizio in esame presenta un miglioramento di L. 20.849.135.071.

ENTRATE CORRENTI

A tale miglioramento hanno contribuito principalmente i maggiori proventi, rispetto alle previsioni di consuntivo che si riferiscono

all'incremento delle scommesse nelle agenzie ippiche per L. 9.822.326.979, alla scommessa Tris per L. 919.900.100, alle scommesse a libro per L. 578.168.076, alle scommesse al totalizzatore per L. 210.970.520 e agli interessi attivi su mutui, depositi e conti correnti per L. 4.218.329.899.

Di contro, si sono verificate minori entrate al capitolo 3.07.41.0 "Prelievo Unire sulle scommesse al totalizzatore interurbano" per L. 30.036.410, al capitolo 3.07.61.0 "Prelievo Unire sulle scommesse Totip" per L. 4.676.690.419 e al capitolo 3.07.71.0 "Proventi derivanti dalle entrate e rinunce nelle corse" per L. 311.662.000.

#### ENTRATE PER MOVIMENTO DI CAPITALI

L'importo di L. 193.431.697 esposto nelle entrate in conto capitale, si riferisce quasi interamente alla restituzione di prestiti concessi al personale dipendente dall'Ente.

#### USCITE PER MOVIMENTO DI CAPITALI

Il totale delle somme impegnate, pari a L. 2.951.234.162, comprende le somme destinate all'acquisto di mobili, arredi e attrezzature, in relazione al trasferimento degli uffici dell'Ente, al ripristino, trasformazione e manutenzione straordinaria degli impianti del comprensorio di Settimo Milanese, unitamente alla quota di accantonamento per il trattamento di quiescenza del personale.

USCITE CORRENTI

Le economie realizzate in alcuni capitoli di spesa riguardano:

- oneri per il personale in attività di servizio per L. 1.503.246.788;
- spese generali per L. 2.586.357.531;
- spese per i servizi diretti dell'Unire per L. 1.834.714.020;
- premi e provvidenze a favore dell'ippica per L. 2.735.444.210 (L. 3.192.274.210 - 456.830.000).

Dall'esame delle uscite si rileva che si sono verificate eccedenze di spesa, rispetto alle previsioni nei seguenti capitoli:

1.04.71.0 "Retribuzioni alle Società di Corse per l'espletamento della delega all'esercizio del totalizzatore	238.724.881
1.04.72.0 "Remunerazione dei servizi di base alle Società di Corse per le scommesse accettate negli ippodromi"	166.298.201
1.04.81.0 "Corrispettivo ai delegati all'accettazione della scommessa Tris"	449.952.980
1.04.89.0 "Remunerazione alle Società di Corse dei servizi relativi alle scommesse fuori degli ippodromi"	757.359.935
1.04.91.0 "Contributo erogato alle Società di Corse per le spese di gestione degli ippodromi"	451.730.982

oltre a maggiori spese riguardanti le imposte sulle scommesse di cui ai capitoli 1.08.01.0, 1.08.02.0, 1.08.04.0 e 1.08.12.0.

I predetti maggiori oneri sono in diretta correlazione ai maggiori proventi lordi realizzati dalla gestione delle scommesse per la quasi totalità nell'ultimo trimestre dell'anno 1991 ed esposti nelle entrate alla categoria VII punto A "Prelievo Unire sulle scommesse".

Altro capitolo che presenta un'eccedenza di spesa è quello riguardante le "Indennità e rimborso spese trasporto per missioni agli

organi istituzionali" (1.01.05.0). Tale supero si è verificato a seguito dell'effettuazione di missioni impreviste a Bruxelles per la partecipazione in sede comunitaria alle sedute concernenti l'applicazione delle direttive per il progetto di liberalizzazione delle scommesse per L. 23.715.807.

Altra eccedenza si è verificata al capitolo 1.05.01.0 "Premi al traguardo proprietari e allevatori corse al trotto" per L. 456.830.000. Tale maggiore onere si è verificato in conseguenza della erogazione da parte dell'Ente di ulteriori premi per la cui dotazione hanno concorso l'Associazione Nazionale Cavalieri Trottatori per L. 339.800.000 e la Regione Friuli Venezia Giulia per L. 150.000.000 e che trova corrispondenza al capitolo 3.09.01.0 "Recuperi e rimborsi diversi".

Il Collegio, evidenziato che tali maggiori spese hanno trovato copertura nelle maggiori entrate realizzate nell'esercizio oltreché nelle suesposte eccedenze di bilancio, esprime parere favorevole alla ratifica da parte del Consiglio di Amministrazione delle eccedenze di spesa di cui sopra.

#### RESIDUI DELL'ESERCIZIO

Le somme rimaste da riscuotere per l'esercizio 1991 ammontano a complessive L. 30.952.333.296 riguardanti principalmente i proventi dell'ultimo periodo dell'esercizio 1991 derivanti dal prelievo Unire sulle scommesse e dagli interessi attivi su mutui, depositi e conti correnti (capitoli 3.07.11, 3.07.21, 3.07.41, 3.07.61 e 3.08.03) riscossi peraltro quasi totalmente agli inizi dell'anno in corso.

Le somme rimaste da pagare per complessive L. 96.517.341.132 si riferiscono per la maggior parte al capitolo 1.04.06.0 "Adattamento di locali e relativi impianti" per L. 2.262.967.823, al capitolo 1.04.62.0 "Blocchi ricevute scommesse Agenzie Ippiche" per L. 1.570.935.000, al capitolo 1.04.66.0. "Spese per la stampa tecnica, ippica e sportiva" per L. 602.412.767, al capitolo 1.04.67.0 "Spese promozionali e di propaganda" per L. 432.548.520, al capitolo 1.04.75.0 "Premio incentivante alle Agenzie Ippiche" per L. 6.700.968.729, al capitolo 1.04.91.0 "Contributi erogati alle Società di Corse" per L. 21.103.532.813 ed ai capitoli 1.04.95.0, 1.04.96.0, 1.04.97.0, 1.04.98.0 e 1.04.99.0 "Spese per la vigilanza, disciplina e controllo tecnico delle corse da parte degli Enti Tecnici" per L. 4.066.000.000.

Tali residui sono già stati in gran parte pagati all'inizio dell'esercizio in corso mentre altri sono in fase di liquidazione.

Altre somme rimaste da pagare riguardano i capitoli relativi alla categoria V "Premi e provvidenze a favore dell'ippica" per la parte relativa ai premi del mese di dicembre ed ai saldi di fine riunione 1991, pagati peraltro quasi interamente nei primi mesi del 1992 e comunque entro i termini prescritti dalle vigenti convenzioni con i delegati all'accettazione delle scommesse.

I residui attivi degli esercizi precedenti, pari a L. 2.920.094.267, si riferiscono a vari capitoli, tra i quali il più significativo è quello relativo alle entrate e rinunce per le corse al trotto per i quali l'Unire effettua il pagamento diretto dei premi.

I residui passivi degli esercizi precedenti, pari a L. 51.774.083.580, sono relativi a vari capitoli tra i quali i più rilevanti sono quelli delle provvidenze all'allevamento.

Al riguardo il Collegio invita l'Ente ad adottare tutte le iniziative



idonee al fine di una sollecita definitiva o congrua riduzione dei residui esistenti

SITUAZIONE PATRIMONIALE

La situazione patrimoniale presenta le seguenti consistenze:

attività:

- disponibilità liquida	147.668.132.220
- crediti diversi	33.872.427.563
- crediti bancari e finanziari	1.511.095.096
- titoli	5.000.000
- immobili	3.865.640.001
- immobilizzazioni tecniche	<u>7.446.496.479</u>
	TOTALE ATTIVITA'
	194.368.791.359
- conti d'ordine	<u>20.559.201.353</u>
	TOTALE GENERALE
	214.927.992.712

passività:

- debiti di regolamento	144.835.304.920
- fondo accantonamento T.F.R.	3.456.119.792
- poste rettificative dell'attivo	<u>4.640.041.431</u>
TOTALE PASSIVITA'	152.931.466.143
- patrimonio netto	41.437.325.216
- totale a pareggio	194.368.791.359
- conti d'ordine	<u>20.559.201.353</u>
TOTALE GENERALE	214.927.992.712

Gli ammortamenti dell'esercizio, esposti per complessive L. 904.369.091 nel rendiconto economico - parte II "Componenti che non danno luogo a movimenti finanziari" - sono stati calcolati sulla consistenza patrimoniale di L. 7.446.496.479 in conformità ai criteri ed alle percentuali di cui alla circolare del M.A.F. n. 16 del 29/1/1990.

La quota di competenza dell'esercizio, per quanto riguarda il fondo accantonato per indennità di anzianità del personale dipendente, è stato calcolato in L. 500.000.000; pertanto al 31/12/1991 l'accantonamento complessivo, tenuto conto della spesa relativa al personale cessato dal servizio durante l'anno 1991, pari a L. 10.310.981, ammonta a L. 3.456.119.792, riguardo al quale il Collegio ritiene che il predetto importo sia sufficiente a coprire l'esposizione dell'Ente a tale titolo.

SITUAZIONE ECONOMICA

La situazione economica presenta un avanzo complessivo di L. 10.149.401.333 come risulta dal seguente quadro sintetico:

- entrate correnti della competenza	828.269.861.401		
- uscite correnti della competenza	816.866.435.461	+	11.403.425.940
- ammortamenti dell'esercizio	904.369.091		
- quota dell'esercizio per fondo indennità anzianità personale	500.000.000	-	1.404.369.091
- sopravvenienze attive	150.698.549		
- sopravvenienze passive	354.065	-	<u>150.344.484</u>
		+	10.149.401.333

Le sopravvenienze attive per complessive L. 150.698.549 si riferiscono a variazioni in diminuzione di residui passivi 1989 riguardanti principalmente il capitolo 1.04.62.0 "Blocchi ricevute scommesse Agenzie Ippiche".

Le sopravvenienze passive, pari a L. 354.065, sono determinate da integrazioni degli importi di n. 2 parcelle per assistenza legale prestata a favore dell'Ente.


\* \* \* \* \*

Tutto ciò premesso il Collegio esprime parere favorevole all'approvazione del conto consuntivo per l'anno 1991 invitando nel contempo il Consiglio di Amministrazione a destinare l'avanzo di amministrazione, pari a L. 20.849.135.071 (L. 33.249.135.071 - 12.400.000.000) al fondo di riserva onde sopperire, sia pure parzialmente, alle imposizioni di ordine fiscale in corso di definizione conseguenti all'applicazione della legge 30/12/1991 n. 417.

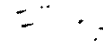
Roma, 24 aprile 1992

IL COLLEGIO SINDACALE

Dr. Antonino Di Salvo ...



Dr. Elio Pisani



Dr. Saverio Ciavarella



Dr.ssa Beatrice Mazzotti



Dr. Antonino De Simone



DELIBERAZIONE DEL CONSIGLIO DI AMMINISTRAZIONE in data 29/4/1992 N°152

OGGETTO:	IL CONSIGLIO DI AMMINISTRAZIONE
	riunitosi alle ore 10.00 del 29 aprile 1992 a Roma, presso la
	sede dell'UNIRE, via Catania 9, con la presenza alle ore
	11.00 del Presidente, On. Giuseppe Zurlo, dei Vice Presidenti
	Avv. Carlo D'Alessio e Dr. Gianfranco Fabbri e dei
	Consiglieri Mario Argenton, Giuseppe Botti, Paride Calliari,
	Luigi Canzi, Camillo De Fabritiis, Luciano Gaucci, Felice
	Jervolino, Angelo Masi, Cesare Meli, Bernardo Meloni,
	Pasquale Migliaccio, Vittorio Ortalli, Vittorio Riva, Arnaldo
	Rosatini, Rino Tarelli e Luigi Beolchi, f.f. Direttore
	Generale.
	Assenti i consiglieri Antonino Cascio, Gabriella Delle
	Monache, Oreste Jovino, Antonio Michelagnoli, Danilo Morini.
	Partecipano per il Collegio Sindacale Antonino Di Salvo,
	Presidente, Saverio Ciavarella e Beatrice Mazzotti.
	Assenti per il Collegio Sindacale Antonino De Simone ed Elio
	Pisani.
	PRESA VISIONE dell'ordine del giorno della riunione
	contenente i seguenti punti:
	1) Comunicazioni del Presidente;
	2) Ratifica delibera n. 142 del 23.3.92 adottata d'urgenza
	dal Presidente;
	3) Schema di bilancio consuntivo 1991;
	4) Avvio delle procedure per la collocazione dell'Unire tra
	gli Enti di I° livello;

SEGRETERIA GENERALE
STAMPA
ARCHIVIO
AMMINISTRATIVI
TECNICI

Roma, li

DELIBERAZIONE DEL CONSIGLIO DI AMMINISTRAZIONE in data 29/4/1992 N°152

OGGETTO: 5) Appalto concorso per l'affidamento dell'immagine coordinata e comunicazione dell'Unire;

6) Nomina della Commissione prevista dalla delibera del Comitato Esecutivo n. 704 del 21.2.1992 relativa all'affidamento dei servizi assicurativi dell'Ente;

7) Commissione istruttoria per forme d'intervento a sostegno dell'allevamento del cavallo, istituita con delibera del Consiglio di Amministrazione n. 119 in data 30 ottobre 1981;

8) Nomina della Commissione per l'esame dei problemi del galoppo;

9) Varie ed eventuali.

VISTO lo schema del bilancio consuntivo per l'esercizio 1991 predisposto dal Comitato Esecutivo;

ESAMINATA la relazione illustrativa del bilancio anzidetto;

LETTA la relazione redatta dal Collegio Sindacale dell'Ente; all'unanimità;

DELIBERA

1) Il bilancio consuntivo per l'anno 1991 è formulato e stabilito secondo il documento allegato, le cui risultanze sono così riassunte:

a) parte finanziaria:

entrate correnti	828.269.861.401	
uscite correnti	816.866.435.461	+ 11.403.425.940
entrate in c/capitale	193.431.697	

SEGRETARIA GENERALE
STAMPA
ARCHIVIO
AMMINISTRATIVI
TECNICI

DELIBERAZIONE DEL CONSIGLIO DI AMMINISTRAZIONE in data 29/4/1992

N° 152

<b>OGGETTO:</b>	uscite in c/capitale	2.951.234.162	-	2.757.802.465
	avanzo finanziario della competenza		+	8.645.623.475
	entrate per partite di giro			
		14.645.897.503		
	uscite per partite di giro			
		14.645.897.503		
	b) parte economica			
	entrate correnti della competenza			
		828.269.861.401		
	uscite correnti della competenza			
		816.866.435.461	+	11.403.425.940
	ammortamenti dell'esercizio			
		904.369.091		
	quota esercizio fondo indennità			
	anzianità personale	500.000.000	-	1.404.369.091
	sopravvenienze attive	150.698.549		
	sopravvenienze passive	354.065	+	150.344.484
	avanzo economico dell'esercizio 1991		+	<u>10.149.401.333</u>
	c) situazione amministrativa			
	consistenza di cassa all'inizio dell'esercizio 1991			
			+ 135.617.208.767	
riscossioni:				
in c/competenza	812.156.857.305			
in c/residui	24.799.898.400	+	836.956.758.705	
pagamenti:				

DELIBERAZIONE DEL CONSIGLIO DI AMMINISTRAZIONE in data 29/4/1992 N° 152

SEGRETARIA GENERALE  STAMPA ARCHIVIO AMMINISTRATIVI  TECNICI	OGGETTO:	in c/competenza	737.946.225.994	
		in c/residui	86.959.606.258	- 824.905.832.252
		consistenza di cassa alla fine dell'esercizio 1991:		
				+ 147.668.132.220
		residui attivi:		
		degli esercizi precedenti		
			2.920.094.267	
		dell'esercizio	30.952.333.296	+ 33.872.427.563
		residui passivi:		
		degli esercizi precedenti		
			51.774.083.580	
		dell'esercizio	96.517.341.132	- 148.291.424.712
		avanzo di amministrazione fine esercizio 1991		
				+ 33.249.135.071
	2) La maggiore disponibilità di L. 20.849.135.071, risultante			
	dalla differenza tra l'avanzo di amministrazione			
	definitivamente accertato al 31 dicembre 1991 in L.			
	33.249.135.071 e l'avanzo presunto in L. 12.400.000.000			
	inscritto nel bilancio preventivo 1992, viene destinata ad			
	integrazione dello stanziamento del capitolo 1.10.02.0			
	"Fondo di riserva per integrazione di bilancio" del			
	Preventivo 1992 al fine di sopperire sia pure parzialmente			
	alle imposizioni di ordine fiscale in corso di definizione			
	conseguenti all'applicazione della legge 30/12/1991 n.			
	417.			



DELIBERAZIONE DEL CONSIGLIO DI AMMINISTRAZIONE in data 29/4/1992 N°152

OGGETTO:


3) In ordine alla gestione, il Consiglio di Amministrazione ratifica le eccedenze di spesa, rispetto alle previsioni definitive che si sono verificate, per esigenze funzionali, ai capitoli 1.01.05.0, 1.04.71.0, 1.04.72.0, 1.04.81.0, 1.04.89.0, 1.04.91.0., 1.05.01.0, 1.08.01.0, 1.08.02.0, 1.08.04.0 e 1.08.12.0.

La presente delibera, redatta, letta e confermata seduta stante dal Consiglio di Amministrazione, unitamente alle relazioni indicate nelle premesse, viene trasmessa al Ministero vigilante dell'Agricoltura e delle Foreste, a quello del Tesoro - Ragioneria Generale dello Stato - I.G.F. ed alla Corte dei Conti - Sezione Controllo Gestione Finanziaria Enti.

IL PRESIDENTE

(On. Giuseppe Zurlo)

SECRETARIA GENERALE
STAMPA
ARCHIVIO
AMMINISTRATIVI
TECNICI



Roma, li



## BILANCIO CONSUNTIVO



**RILANCIO CONSUNTIVO PER L'ANNO 1991**

**DOCUMENTI RELATIVI:**

- A) - RISULTANZE COMPLESSIVE**
  - B) - RENDICONTO FINANZIARIO:**
    - B1) - GESTIONE COMPETENZA**
    - B2) - GESTIONE RESIDUI**
    - B3) - GESTIONE CASSA**
  - C) - SITUAZIONE PATRIMONIALE**
  - D) - RENDICONTO ECONOMICO**
  - E) - SITUAZIONE AMMINISTRATIVA**
  - F) - CONSISTENZA NUMERICA DEL PERSONALE**
- 
-

BILANCIO CONSUNTIVO 1991

## A) RISULTANZE COMPLESSIVE

a) PARTE FINANZIARIA (della competenza)

Entrate correnti della competenza	828.269.861.401	+ 11.403.425.940
Uscite correnti " "	<u>816.866.435.461</u>	
Entrate in conto capitale	193.431.697	
Uscite " "	<u>2.951.234.162</u>	- 2.757.802.465
<u>Avanzo finanziario delle competenza</u>		<u>R. 645.623.475</u>
Entrate per partite di giro	14.645.897.503	-
Uscite " "	<u>14.645.897.503</u>	

PARTE ECONOMICA

Entrate correnti della competenza	828.269.861.401	+ 11.403.425.940
Uscite " "	<u>816.866.435.461</u>	
Ammortamenti dell'esercizio	904.369.091	- 1.404.369.091
Quota dell'esercizio per fondo Indennità anzianità personale dipendente	<u>500.000.000</u>	+ 9.999.056.849
<u>Avanzo economico della competenza</u>		
Sopravvenienze attive	150.698.549	+ 150.344.484
Sopravvenienze passive	<u>354.065</u>	
<u>AVANZO ECONOMICO COMPLESSIVO DELL'ESERCIZIO 1991</u>		<u>10.149.401.333</u>

**B) - RENDICONTO FINANZIARIO**

**B1) - GESTIONE COMPETENZA**

## U. N. I. R. E. - BILANCIO CONSUNTIVO ANNO 91 - RENDICONTO FINANZIARIO - GESTIONE DI COMPETENZA

CODICE	DENOMINAZIONE	PREVISIONI		
		INIZIALI	IN AUMENTO	IN DIMINUZIONE
.	ENTRATE CORRENTI			
.	TITOLO I ENTRATE CONTRIBUTIVE	===	===	===
.	TOTALE TITOLO I	===	===	===
.	TITOLO II - ENTRATE DERIVANTI DA TRASFERIMENTI CORRENTI	===	===	===
.	TOTALE TITOLO II	===	===	===
.	TITOLO III - ALTRE ENTRATE			
.	categoria 7^ - entrate derivanti dalla vendita			
.	di beni e dalle prestazioni di servizi:			
3.07.01.0	- ricavi dalla vendita di pubblicazioni	===	===	===
.	proventi derivanti dalla prestazione di servizi			
.	A) prelievo UNIRE sulle scommesse:			
3.07.11.0	- al totalizzatore	94 560 000 000	1 380 000 000	===
3.07.21.0	- al libro	43 630 000 000	===	1 510 000 000
3.07.31.0	- nelle Agenzie Ippiche	372 320 000 000	===	9 030 000 000
3.07.41.0	- al totalizzatore interurbano	32 840 000 000	===	1 440 000 000
3.07.51.0	- tris	32 440 000 000	16 960 000 000	===
3.07.61.0	- totip	181 660 000 000	38 090 000 000	===
		757 450 000 000	56 430 000 000	11 980 000 000
.	B) proventi derivanti dalle corse:			
3.07.71.0	- entrate e rinunce nelle corse	===	5 200 000 000	===
3.07.81.0	- sovrapprezzi sulle corse a vendere e reclamare	150 000 000	===	===
3.07.91.0	- quota UNIRE quale ente organizzatore delle corse	600 000 000	===	600 000 000
.	abbinate alle lotterie di Agnano e Merano			
3.07.95.0	C) proventi per vincite non riscosse e biglietti non rimborsati	500 000 000	1 000 000 000	===
3.07.99.0	- realizzati per cessioni di materiali fuori uso	10 000 000	===	===
.	TOTALE CATEGORIA 7^	758 710 000 000	62 630 000 000	12 580 000 000



## XI LEGISLATURA — DISEGNI DI LEGGE E RELAZIONI — DOCUMENTI

ENTRATE - pag. 1

DEFINITIVE	SOMME ACCERTATE			DIFFERENZE RISPETTO ALLE PREVISIONI	
	RISCOSSE	DA RISCOUTERE	TOT. ACCERTAMENTI	IN PIU'	IN MENO
===	===	===	===	===	===
===	===	===	===	===	===
===	===	===	===	===	===
===	===	===	===	===	===
95 940 000 000	92 415 250 629	3 735 719 891	96 150 970 520	210 970 520	===
42 120 000 000	42 695 905 226	2 262 850	42 698 168 076	578 168 076	===
363 290 000 000	363 128 627 832	9 983 699 147	373 112 326 979	9 822 326 979	===
31 400 000 000	28 708 313 640	2 661 649 950	31 369 963 590	===	30 036 410
49 400 000 000	47 628 912 024	2 690 988 076	50 319 900 100	919 900 100	===
219 750 000 000	213 434 200 792	1 639 108 789	215 073 309 581	===	4 676 690 419
801 900 000 000	788 011 210 143	20 713 428 703	808 724 638 846	11 531 365 675	4 706 726 829
5 200 000 000	4 888 338 000	===	4 888 338 000	===	311 662 000
150 000 000	138 832 555	===	138 832 555	===	11 167 445
===	===	===	===	===	===
1 500 000 000	1 658 521 050	5 645 750	1 664 166 800	164 166 800	===
10 000 000	7 642 857	===	7 642 857	===	2 357 143
808 760 000 000	794 704 544 605	20 719 074 453	815 423 619 058	11 695 532 475	5 031 913 417

U. N. I. R. E. - BILANCIO CONSUNTIVO ANNO 91 - RENDICONTO FINANZIARIO - GESTIONE DI COMPETENZA

CODICE	DENOMINAZIONE	PREVISIONI		
		INIZIALI	IN AUMENTO	IN DIMINUZIONE
	categoria 8 <sup>^</sup> - redditi e proventi patrimoniali			
3.08.01.0	- affitti di immobili	70 000 000	===	===
3.08.02.0	- interessi e premi su titoli a reddito fisso	===	===	===
3.08.03.0	-interessi attivi su mutui depositi e c/c	3 000 000 000	3 000 000 000	===
.	TOTALE CATEGORIA 8 <sup>^</sup>	3 070 000 000	3 000 000 000	===
	categoria 9 <sup>^</sup> - poste correttive e compensative di spese correnti			
3.09.01.0	- recuperi e rimborsi diversi	2 000 000 000	===	===
3.09.02.0	- indennizzi di assicurazione	===	===	===
3.09.11.0	- restituzione di quote di contributo risultanti eccedenti (art.4 alleg.5 delibera 132 C.A. regolante rapporti con Società di corse)	===	===	===
.	TOTALE CATEGORIA 9 <sup>^</sup>	2 000 000 000	===	===
	categoria 10 <sup>^</sup> - entrate non classificabili in altre voci:			
3.10.01.0	- entrate non classificabili	10 000 000	===	===
.	TOTALE CATEGORIA 10 <sup>^</sup>	10 000 000	===	===
.	TOTALE TITOLO III	763 790 000 000	65 630 000 000	12 580 000 000
.	TOTALE ENTRATE CORRENTI	763 790 000 000	65 630 000 000	12 580 000 000

ENTRATE - pag. 2

DEFINITIVE	SOMME ACCERTATE			DIFFERENZE RISPETTO ALLE PREVISIONI	
	RISCOSSE	DA RISCOUTERE	TOT. ACCERTAMENTI	IN PIU'	IN MENO
70 000 000	63 990 360	===	63 990 360	===	6 009 640
===	570 937	===	570 937	570 937	===
6 000 000 000	131 593 647	10 086 736 252	10 218 329 899	4 218 329 899	===
6 070 000 000	196 154 944	10 086 736 252	10 282 891 196	4 218 900 836	6 009 640
2 000 000 000	2 443 412 357	116 736 790	2 560 149 147	560 149 147	===
===	999 000	===	999 000	999 000	===
===	===	===	===	===	===
2 000 000 000	2 444 411 357	116 736 790	2 561 148 147	561 148 147	===
10 000 000	2 203 000	===	2 203 000	===	7 797 000
10 000 000	2 203 000	===	2 203 000	===	7 797 000
816 840 000 000	797 347 313 906	30 922 547 495	828 269 861 401	16 475 581 458	5 045 720 057
816 840 000 000	797 347 313 906	30 922 547 495	828 269 861 401	16 475 581 458	5 045 720 057

U. N. I. R. E. - BILANCIO CONSUNTIVO ANNO 91 - RENDICONTO FINANZIARIO - GESTIONE DI COMPETENZA

CODICE	DENOMINAZIONE	PREVISIONI		
		INIZIALI	IN AUMENTO	IN DIMINUZIONE
	ENTRATE IN CONTO CAPITALE			
	TITOLO IV - entrate per alienazione di beni patrimoniali e riscossione di crediti			
	categoria 11^ - alienazione di immobili e diritti reali	===	===	===
	TOTALE CATEGORIA 11^	===	===	===
	categoria 12^ - alienazione di immobilizzazioni tecniche			
4.12.01.0	- alienazione beni mobili arredi e macchine di ufficio	===	===	===
4.12.02.0	- alienazione attrezzature tecniche	===	===	===
4.12.04.0	- alienazione automezzi	===	===	===
	TOTALE CATEGORIA 12^	===	===	===
	categoria 13^ - realizzo di valori mobiliari			
4.13.01.0	-realizzo di titoli emessi e garantiti dallo Stato	===	===	===
4.13.03.0	riscossione di altri titoli di credito	===	===	===
	TOTALE CATEGORIA 13^	===	===	===
	categoria 14^ - riscossione di crediti			
4.14.01.0	- prelevamenti di depositi bancari	===	===	===
4.14.02.0	- prelevamenti di depositi vincolati per liquidazione indennità di anzianità	300 000 000	200 000 000	===
4.14.03.0	- ritiro di depositi a cauzione presso terzi	2 000 000	===	===
4.14.04.0	- riscossione di crediti diversi	===	===	===
4.14.06.0	- riscossione di mutui a medio e lungo termine	20 000 000	===	===
4.14.07.0	-riscossioni di prestiti ed anticipazioni a breve termine	60 000 000	===	===
4.14.08.0	- prelievi dalla Tesoreria Statale	===	===	===
	TOTALE CATEGORIA 14^	382 000 000	200 000 000	===
	TOTALE TITOLO IV	382 000 000	200 000 000	===

ENTRATE - pag. 3

DEFINITIVE	SOMME ACCERTATE			DIFFERENZE RISPETTO ALLE PREVISIONI	
	RISCOSE	DA RISCOUTERE	TOT. ACCERTAMENTI	IN PIU'	IN MENO
===	===	===	===	===	===
===	===	===	===	===	===
===	===	===	===	===	===
===	===	===	===	===	===
===	===	===	===	===	===
===	===	===	===	===	===
===	===	===	===	===	===
===	===	===	===	===	===
500 000 000	10 310 981	===	10 310 981	===	489 689 019
2 000 000	===	===	===	===	2 000 000
20 000 000	3 484 959	===	3 484 959	===	16 515 041
60 000 000	179 635 757	===	179 635 757	119 635 757	===
===	===	===	===	===	===
582 000 000	193 431 697	===	193 431 697	119 635 757	508 204 060
582 000 000	193 431 697	===	193 431 697	119 635 757	508 204 060

U. N. I. R. E. - BILANCIO CONSUNTIVO ANNO 91 - RENDICONTO FINANZIARIO - GESTIONE DI COMPETENZA

CODICE	DENOMINAZIONE	PREVISIONI		
		INIZIALI	IN AUMENTO	IN DIMINUZIONE
.	TITOLO V - entrate derivanti da trasferimenti in conto capitale	===	===	===
.	TOTALE TITOLO V	===	===	===
.	TITOLO VI - accensione di prestiti			
.	categoria 19^ - assunzione di mutui			
6.19.01.0	- assunzione di mutui	===	===	===
.	TOTALE CATEGORIA 19^	===	===	===
.	categoria 20^ - assunzione di altri debiti finanziari			
6.20.01.0	- contrazione debiti diversi	===	===	===
.	TOTALE CATEGORIA 20^	===	===	===
.	TOTALE TITOLO VI	===	===	===
.	TOTALE ENTRATE IN CONTO CAPITALE	382 000 000	200 000 000	===

ENTRATE - pag. 4

DEFINITIVE	SOMME ACCERTATE			DIFFERENZE RISPETTO ALLE PREVISIONI	
	RISOSSE	DA RISCOUTERE	TOT. ACCERTAMENTI	IN PIU'	IN MENO
===	===	===	===	===	===
===	===	===	===	===	===
===	===	===	===	===	===
===	===	===	===	===	===
===	===	===	===	===	===
===	===	===	===	===	===
582 000 000	193 431 697	===	193 431 697	119 635 757	508 204 060

U. N. I. R. E. - BILANCIO CONSUNTIVO ANNO 91 - RENDICONTO FINANZIARIO - GESTIONE DI COMPETENZA

CODICE	DENOMINAZIONE	PREVISIONI		
		INIZIALI	IN AUMENTO	IN DIMINUIZIONE
	TITOLO VII - partite di giro			
	categoria 22 <sup>a</sup> - entrate aventi natura di partite di giro			
7.22.01.0	- ritenute erariali su stipendi e competenze varie	2 000 000 000	===	===
7.22.02.0	- ritenute erariali su contributi art.28 dpr 600/73	2 000 000 000	6 000 000 000	===
7.22.03.0	- ritenute erariali su premi corse	200 000 000	===	===
	- ritenute previdenziali ed assistenziali a carico del personale:			
7.22.11.0	. - per ritenute prev. e ass. di legge	900 000 000	===	===
7.22.12.0	. - per cassa di previdenza personale UNIRE	100 000 000	===	===
	- trattenute a favore di terzi:			
7.22.21.0	. - per sindacati	30 000 000	===	===
7.22.22.0	. - per CRAL	10 000 000	===	===
7.22.23.0	. - per polizze assicurative	60 000 000	===	===
7.22.24.0	. - per prestiti al personale	===	===	===
	- entrate destinate a terzi:			
7.22.34.0	- interessi cassa previdenza personale UNIRE	===	===	===
7.22.35.0	- cedole su titoli di terzi in dep. a cauzione	===	===	===
7.22.36.0	- varie	100 000 000	===	===
7.22.41.0	- rimborsi di somme pagate per conto terzi	100 000 000	200 000 000	===
7.22.51.0	- depositi di terzi a cauzione in contanti	===	===	===
7.22.61.0	- partite in sospeso	100 000 000	===	===
	TOTALE CATEGORIA 22 <sup>a</sup>	5 600 000 000	6 200 000 000	===
	TOTALE TITOLO VII	5 600 000 000	6 200 000 000	===



ENTRATE - pag. 5

DEFINITIVE	SOMME ACCERTATE			DIFFERENZE RISPETTO ALLE PREVISIONI	
	RISCOSSE	DA RISCOUTERE	TOT. ACCERTAMENTI	IN PIU'	IN MENO
2 000 000 000	1 299 512 692	10 704 691	1 310 217 383	===	689 782 617
8 000 000 000	12 243 374 369	===	12 243 374 369	4 243 374 369	===
200 000 000	81 754 912	===	81 754 912	===	118 245 088
900 000 000	520 981 368	===	520 981 368	===	379 018 632
100 000 000	60 277 036	===	60 277 036	===	39 722 964
30 000 000	15 564 355	===	15 564 355	===	14 435 645
10 000 000	5 763 000	===	5 763 000	===	4 237 000
60 000 000	42 213 800	===	42 213 800	===	17 786 200
===	===	===	===	===	===
===	===	===	===	===	===
100 000 000	1 357 143	===	1 357 143	===	98 642 857
300 000 000	243 153 552	19 081 110	262 234 662	===	37 765 338
===	===	===	===	===	===
100 000 000	102 159 475	===	102 159 475	2 159 475	===
11 800 000 000	14 616 111 702	29 785 801	14 645 897 503	4 245 533 844	1 399 636 341
11 800 000 000	14 616 111 702	29 785 801	14 645 897 503	4 245 533 844	1 399 636 341

U. N. I. R. E. - BILANCIO CONSUNTIVO ANNO 91 - RENDICONTO FINANZIARIO - GESTIONE DI COMPETENZA

CODICE	DENOMINAZIONE	PREVISIONI		
		INIZIALI	IN AUMENTO	IN DIMINUZIONE
	RIEPILOGO DEI TITOLI			
.	TITOLO I	===	===	===
.	TITOLO II	===	===	===
.	TITOLO III	763 790 000 000	65 630 000 000	12 580 000 000
.	TITOLO IV	382 000 000	200 000 000	===
.	TITOLO V	===	===	===
.	TITOLO VI	===	===	===
.	TITOLO VII	5 600 000 000	6 200 000 000	===
.	TOTALE ENTRATE	769 772 000 000	72 030 000 000	12 580 000 000

ENTRATE - pag. 6

DEFINITIVE	SOMME ACCERTATE			DIFFERENZE RISPETTO ALLE PREVISIONI	
	RISCOSE	DA RISCOUTERE	TOT. ACCERTAMENTI	IN PIU'	IN MENO
===	===	===	===	===	===
===	===	===	===	===	===
816 840 000 000	797 347 313 906	30 922 547 495	828 269 861 401	16 475 581 458	5 045 720 057
582 000 000	193 431 697	===	193 431 697	119 635 757	508 204 060
===	===	===	===	===	===
===	===	===	===	===	===
11 800 000 000	14 616 111 702	29 785 801	14 645 897 503	4 245 533 844	1 399 636 341
829 222 000 000	812 156 857 305	30 952 333 296	843 109 190 601	20 840 751 059	6 953 560 458

U. N. 1. R. E. - BILANCIO CONSUNTIVO ANNO 91 - RENDICONTO FINANZIARIO - GESTIONE DI COMPETENZA

CODICE	DENOMINAZIONE	PREVISIONI		
		INIZIALI	IN AUMENTO	IN DIMINUZIONE
.	TITOLO I - SPESE CORRENTI			
	categoria 1 <sup>^</sup> - spese per gli organi dell'Ente			
1.01.01.0	- compensi alla presidenza	150 000 000	20 000 000	===
1.01.02.0	- compensi ai componenti il Consiglio di amministrazione	50 000 000	===	===
1.01.03.0	- compensi ai componenti il Collegio dei revisori dei conti	20 000 000	7 000 000	===
1.01.05.0	- indennità e rimborso spese trasporto per missioni agli organi istituzionali	150 000 000	===	===
1.01.06.0	- spese per funzionamento degli organi statutari	30 000 000	===	===
.	TOTALE CATEGORIA 1 <sup>^</sup>	400 000 000	27 000 000	===
	categoria 2 <sup>^</sup> - oneri per il personale in attività di servizio			
	stipendi e assegni fissi:			
1.02.01.0	- personale di ruolo	6 977 000 000	===	2 900 000 000
1.02.02.0	- personale a tempo determinato	1 755 000 000	===	697 000 000
	compensi per lavoro straord. e premio incentivante			
1.02.11.0	- personale di ruolo	1 160 000 000	===	===
1.02.12.0	- personale a tempo determinato	130 000 000	===	===
	indennità e spese trasporto per missioni:			
1.02.21.0	- all'interno	200 000 000	===	30 000 000
1.02.22.0	- all'estero	100 000 000	===	===
1.02.31.0	indennità e spese trasporto per trasferimenti	250 000 000	===	200 000 000
	oneri previdenziali e assistenziali a carico dell'Ente			
1.02.41.0	- personale di ruolo	2 900 000 000	===	1 150 000 000
1.02.42.0	- personale a tempo determinato	650 000 000	===	200 000 000
	altri oneri sociali a carico dell'Ente:			
1.02.51.0	- Cassa Previdenza Personale UNIRE	330 000 000	===	===
1.02.61.0	corsi per il personale e partecipazione alle spese per corsi indetti da enti istituzioni e amministrazioni varie	150 000 000	===	===
.	TOTALE CATEGORIA 2 <sup>^</sup>	14 602 000 000	===	5 177 000 000
	categoria 3 <sup>^</sup> - oneri per il personale in quiescenza			
1.03.01.0	- pensioni a carico dell'Ente	===	===	===
.	TOTALE CATEGORIA 3 <sup>^</sup>	===	===	===

USCITE - pag. 1

DEFINITIVE	SOMME IMPEGNATE			DIFFERENZE RISPETTO ALLE PREVISIONI	
	PAGATE	DA PAGARE	TOTALE IMPEGNI	IN PIU'	IN MENO
170 000 000	161 582 211	===	161 582 211	===	8 417 789
50 000 000	49 959 900	===	49 959 900	===	40 100
27 000 000	26 980 000	===	26 980 000	===	20 000
150 000 000	173 715 807	===	173 715 807	23 715 807	===
30 000 000	===	===	===	===	30 000 000
427 000 000	412 237 918	===	412 237 918	23 715 807	38 477 889
4 077 000 000	3 406 951 612	===	3 406 951 612	===	670 048 388
1 058 000 000	949 977 050	===	949 977 050	===	108 022 950
1 160 000 000	583 554 040	456 172 270	1 039 726 310	===	120 273 690
130 000 000	86 250 580	===	86 250 580	===	43 749 420
170 000 000	126 212 658	===	126 212 658	===	43 787 342
100 000 000	47 620 400	===	47 620 400	===	52 379 600
50 000 000	===	===	===	===	50 000 000
1 750 000 000	1 480 795 541	182 916 543	1 663 712 084	===	86 287 916
450 000 000	287 482 319	51 708 391	339 190 710	===	110 809 290
330 000 000	154 639 080	98 192 028	252 831 108	===	77 168 892
150 000 000	7 980 700	1 300 000	9 280 700	===	140 719 300
9 425 000 000	7 131 463 980	790 289 232	7 921 753 212	===	1 503 246 788
===	===	===	===	===	===
===	===	===	===	===	===

## U. N. I. R. E. - BILANCIO CONSUNTIVO ANNO 91 - RENDICONTO FINANZIARIO - GESTIONE DI COMPETENZA

CODICE	DENOMINAZIONE	PREVISIONI		
		INIZIALI	IN AUMENTO	IN DIMINUIZIONE
	categoria 4 <sup>^</sup> - spese per l'acquisto di beni di consumo e di servizi			
	A) SPESE GENERALI			
1.04.01.0	fitto locali	480 000 000	70 000 000	==
1.04.02.0	spese per l'energia elettrica	150 000 000	70 000 000	==
1.04.03.0	combustibili ed energia elettrica per riscaldamento e spese per la conduzione degli impianti tecnici sede via Catania	60 000 000	==	==
1.04.04.0	spese condominiali e riscaldamento sede via sommacampagna	65 000 000	30 000 000	==
1.04.05.0	canoni acqua	5 000 000	2 000 000	==
1.04.06.0	adattamento di locali e relativi impianti	200 000 000	2 250 000 000	==
1.04.07.0	pulizie uffici	200 000 000	50 000 000	==
1.04.08.0	spese di vigilanza sedi UNIRE	550 000 000	150 000 000	==
1.04.11.0	spese telefoniche	350 000 000	60 000 000	==
1.04.12.0	spese postali e telegrafiche	230 000 000	==	==
1.04.13.0	noleggio di materiale e apparecchiature tecniche	300 000 000	==	==
1.04.14.0	spese per utilizzazione dei servizi tecnici	150 000 000	==	==
1.04.15.0	manutenzione e riparazione macchine e attrezzature uffici	450 000 000	==	==
1.04.16.0	manutenzione noleggio ed esercizio di mezzi trasporto	60 000 000	==	==
1.04.17.0	acquisto di materiale di consumo per gli uffici	300 000 000	==	==

USCITE - pag. 2

DEFINITIVE	SOMME IMPEGNATE			DIFFERENZE RISPETTO ALLE PREVISIONI	
	PAGATE	DA PAGARE	TOTALE IMPEGNI	IN PIU'	IN MENO
550 000 000	393 078 000	155 000 000	548 078 000	==	1 922 000
220 000 000	118 710 200	==	118 710 200	==	101 289 800
60 000 000	35 103 516	==	35 103 516	==	24 896 484
95 000 000	48 522 667	==	48 522 667	==	46 477 333
7 000 000	5 362 000	==	5 362 000	==	1 638 000
2 450 000 000	145 854 923	2 262 967 823	2 408 822 746	==	41 177 254
250 000 000	142 562 000	18 792 480	161 354 480	==	88 645 520
700 000 000	640 883 242	57 220 317	698 103 559	==	1 896 441
410 000 000	301 730 635	3 735 349	305 465 984	==	104 534 016
230 000 000	84 375 971	15 253 960	99 629 931	==	130 370 069
300 000 000	285 718 259	8 908 340	294 626 599	==	5 373 401
150 000 000	==	==	==	==	150 000 000
450 000 000	211 292 620	124 730 117	336 022 737	==	113 977 263
60 000 000	29 402 269	995 578	30 397 847	==	29 602 153
300 000 000	147 334 984	25 298 478	172 633 462	==	127 366 538

## U. N. I. R. E. - BILANCIO CONSUNTIVO ANNO 91 - RENDICONTO FINANZIARIO - GESTIONE DI COMPETENZA

CODICE	DENOMINAZIONE	PREVISIONI		
		INIZIALI	IN AUMENTO	IN DIMINUIZIONE
1.04.18.0	spese per la pubblicazione bandi di concorso	100 000 000	==	50 000 000
1.04.19.0	acquisto di riviste giornali ed altre pubblicaz.	50 000 000	==	==
1.04.20.0	acquisto vestiario e divise	15 000 000	==	==
1.04.21.0	premi di assicurazione	120 000 000	50 000 000	==
1.04.22.0	trasporti e facchinaggi	50 000 000	120 000 000	==
1.04.31.0	spese per il funzionamento di commissioni comitati ecc.	450 000 000	==	200 000 000
1.04.32.0	spese per studi indagini e rilevazioni	450 000 000	==	==
1.04.33.0	spese per stampa di pubblicazioni	330 000 000	==	==
1.04.34.0	spese per l'organizzazione e la partecipazione a convegni congressi ed altre manifestazioni	600 000 000	500 000 000	==
1.04.41.0	onorari e compensi per incarichi speciali e collaborazioni esterne	900 000 000	==	==
1.04.51.0	spese di rappresentanza	100 000 000	50 000 000	==
1.04.52.0	spese per concorsi	100 000 000	==	==
1.04.53.0	spese per accertamenti sanitari	10 000 000	==	==
.	TOTALE A	6 825 000 000	3 402 000 000	250 000 000



USCITE - pag. 3

DEFINITIVE	SOMME IMPEGNATE			DIFFERENZE RISPETTO ALLE PREVISIONI	
	PAGATE	DA PAGARE	TOTALE IMPEGNI	IN PIU'	IN MENO
50 000 000	===	===	===	===	50 000 000
50 000 000	43 547 291	4 987 700	48 534 991	===	1 465 009
15 000 000	===	===	===	===	15 000 000
170 000 000	64 861 202	===	64 861 202	===	105 138 798
170 000 000	6 041 080	6 392 633	12 433 713	===	157 566 287
250 000 000	109 930 566	3 550 000	113 480 566	===	136 519 434
450 000 000	214 200 000	71 400 000	285 600 000	===	164 400 000
330 000 000	===	102 444 720	102 444 720	===	227 555 280
1 100 000 000	772 602 486	219 862 500	992 464 986	===	107 535 014
900 000 000	317 500 913	40 452 522	357 953 435	===	542 046 565
150 000 000	42 402 351	91 948 000	134 350 351	===	15 649 649
100 000 000	9 217 975	3 504 102	12 722 077	===	87 277 923
10 000 000	2 962 700	===	2 962 700	===	7 037 300
9 977 000 000	4 173 197 850	3 217 444 619	7 390 642 469	===	2 586 357 531

## U. N. I. R. E. - BILANCIO CONSUNTIVO ANNO 91 - RENDICONTO FINANZIARIO - GESTIONE DI COMPETENZA

CODICE	DENOMINAZIONE	PREVISIONI		
		INIZIALI	IN AUMENTO	IN DIMINUIZIONE
	<b>B) SPESE PER SERVIZI DIRETTI UNIRE</b>			
1.04.56.0	spese gestione e trasmissione segnale televisivo delle corse	2 000 000 000	==	2 000 000 000
1.04.60.0	canoni collegamenti telefonici T.D. riversamento scommesse	800 000 000	==	==
1.04.61.0	canoni e spese collegamenti servizio telescriventi	1 310 000 000	==	400 000 000
	spese per la stampa e la spedizione di materiali ai delegati all'accettazione delle scommesse			
	a) stampa esterna			
1.04.62.0	- blocchi ricevute scommesse Agenzie Ippiche	1 725 000 000	==	==
1.04.63.0	- blocchi ricevute scommesse Tris	220 000 000	==	==
1.04.66.0	spese per la stampa tecnica ippica e sportiva	3 000 000 000	==	==
1.04.67.0	spese promozionali e di propaganda	3 500 000 000	==	1 600 000 000
.	TOTALE B	12 555 000 000	==	4 000 000 000

USCITE - pag. 4

DEFINITIVE	SOMME IMPEGNATE			DIFFERENZE RISPETTO ALLE PREVISIONI	
	PAGATE	DA PAGARE	TOTALE IMPEGNI	IN PIU'	IN MENO
==	==	==	==	==	==
800 000 000	739 075 266	==	739 075 266	==	40 924 734
910 000 000	753 136 336	==	753 136 336	==	156 863 664
1 725 000 000	151 646 670	1 570 935 000	1 722 581 670	==	2 418 330
220 000 000	4 933 137	51 133 839	56 066 976	==	163 933 024
3 000 000 000	1 411 364 734	602 412 767	2 013 777 501	==	986 222 499
1 900 000 000	983 100 111	432 548 120	1 415 648 231	==	484 351 769
8 535 000 000	4 063 256 254	2 657 029 726	6 720 285 980	==	1 834 714 020

## U. N. I. R. E. - BILANCIO CONSUNTIVO ANNO 91 - RENDICONTO FINANZIARIO - GESTIONE DI COMPETENZA

CODICE	DENOMINAZIONE	PREVISIONI		
		INIZIALI	IN AUMENTO	IN DIMINUZIONE
	. C) SPESE PER L'ESERCIZIO DELEGATO DELLE . SCOPRESSE (art.2 comma 2 legge 24/3/42 . n.315 e art.unico legge 13/3/58 n.210)			
1.04.71.0	. a) negli ippodromi - retribuzione alle Società di corse per l'espletamento della delega all'esercizio delle scommesse al totalizzatore	39 040 000 000	570 000 000	==
1.04.72.0	- remunerazione dei servizi di base alle Società di corse per le scommesse accettate negli ippodromi	8 100 000 000	==	280 000 000
1.04.75.0	. b) fuori degli ippodromi: - premio incentivazione alle agenzie ippiche per l'espletamento della delega all'esercizio delle scommesse a riferimento al totalizzatore e a quota fissa	4 000 000 000	6 000 000 000	==
1.04.77.0	- corrispettivi ai delegati all'accettazione delle scommesse da riversare al totalizzatore	9 720 000 000	==	430 000 000
1.04.78.0	- corrispettivo al delegato alla gestione Totip	67 390 000 000	14 120 000 000	==

USCITE - pag. 5

DEFINITIVE	SOMME IMPEGNATE			DIFFERENZE RISPETTO ALLE PREVISIONI	
	PAGATE	DA PAGARE	TOTALE IMPEGNI	IN PIU'	IN MENO
39 610 000 000	39 848 724 881	==	39 848 724 881	238 724 881	==
7 820 000 000	7 986 298 201	==	7 986 298 201	166 298 201	==
10 000 000 000	2 721 881 143	6 700 968 729	9 422 849 872	==	577 150 128
9 290 000 000	9 251 766 540	==	9 251 766 540	==	38 233 460
81 510 000 000	79 785 260 015	==	79 785 260 015	==	1 724 739 985

## U. N. I. R. E. - BILANCIO CONSUNTIVO ANNO 91 - RENDICONTO FINANZIARIO - GESTIONE DI COMPETENZA

CODICE	DENOMINAZIONE	PREVISIONI		
		INIZIALI	IN AUMENTO	IN DIMINUIZIONE
1.04.81.0	. c) per la scommessa Tris - corrispettivi ai delegati all'accettazione della scommessa Tris	7 360 000 000	13 880 000 000	==
1.04.89.0	. d) spese per gli ippodromi: - remunerazione alle Società di corse dei servizi relativi alle scommesse fuori degli ippodromi	30 980 000 000	960 000 000	==
1.04.91.0	- contributi erogati alle Società di corse per le spese di gestione degli ippodromi (art. unico legge 13/3/58 n.210)	51 230 000 000	==	940 000 000
1.04.92.0	- fondo investimenti	==	==	==
.	TOTALE C	217 820 000 000	35 530 000 000	1 650 000 000
.	D) ENTI TECNICI			
	spese per la vigilanza disciplina e controllo tecnico delle corse da parte degli Enti Ippici:			
1.04.93.0	- Ente Nazionale Corse al Trotto	6 979 000 000	==	==
1.04.96.0	- Jockey Club Italiano	4 157 000 000	==	==
1.04.97.0	- Società Steeple Chases d'Italia	2 210 000 000	==	==
1.04.98.0	- Ente Nazionale Cavallo Italiano	2 703 000 000	330 000 000	==
1.04.99.0	- spese per controlli antidoping	1 160 000 000	==	==
.	TOTALE D	17 209 000 000	330 000 000	==
.	TOTALE (A+B+C+D) CATEGORIA 4 <sup>a</sup>	254 409 000 000	39 262 000 000	5 900 000 000

USCITE - pag. 6

DEFINITIVE	SOMME IMPEGNATE			DIFFERENZE RISPETTO ALLE PREVISIONI	
	PAGATE	DA PAGARE	TOTALE IMPEGNI	IN PIU'	IN MENO
21 240 000 000	21 689 952 980	==	21 689 952 980	449 952 980	==
31 940 000 000	32 697 359 935	==	32 697 359 935	757 359 935	==
50 290 000 000	29 638 198 169	21 103 532 813	50 741 730 982	451 730 982	==
==	==	==	==	==	==
251 700 000 000	223 619 441 864	27 804 501 542	251 423 943 406	2 064 066 979	2 340 123 573
6 979 000 000	5 763 000 000	1 216 000 000	6 979 000 000	==	==
4 157 000 000	3 492 000 000	665 000 000	4 157 000 000	==	==
2 210 000 000	1 868 000 000	342 000 000	2 210 000 000	==	==
3 033 000 000	2 350 000 000	683 000 000	3 033 000 000	==	==
1 160 000 000	==	1 160 000 000	1 160 000 000	==	==
17 539 000 000	13 473 000 000	4 066 000 000	17 539 000 000	==	==
287 771 000 000	245 328 895 968	37 744 975 887	283 073 871 835	2 064 066 979	6 761 195 124

## U. N. I. R. E. - BILANCIO COMPLETIVO ANNO 91 - RENDICONTO FINANZIARIO - GESTIONE DI COMPETENZA

CODICE	DENOMINAZIONE	PREVISIONI		
		INIZIALI	IN AUMENTO	IN DIMINUIZIONE
	categoria 5 <sup>a</sup> - spese per prestazioni istituzionali			
	• PREMI E PROVIDENZE A FAVORE DELL'IPPICA			
	• a) dotazioni per le corse			
	• corse al trotto:			
1.05.01.0	- premi al traguardo proprietari e allevatori	141 366 000 000	4 801 000 000	==
	• corse al galoppo piano:			
1.05.11.0	- premi al traguardo proprietari e allevatori	70 324 000 000	3 500 000 000	==
1.05.12.0	- premi aggiunti	7 874 000 000	2 034 000 000	==
	• corse al galoppo ostacoli:			
1.05.21.0	- premi al traguardo proprietari e allevatori	14 879 000 000	815 000 000	==
1.05.22.0	- premi aggiunti	967 000 000	185 000 000	==
	• corse al galoppo - mezzo sangue			
1.05.31.0	- premi al traguardo proprietari e allevatori	1 213 000 000	1 882 000 000	==
		236 823 000 000	13 217 000 000	==
	• CORSE TRIS			
	• trotto:			
1.05.41.0	- premi al traguardo proprietari e allevatori	918 000 000	==	==
1.05.42.0	- premi per la partecipazione alle corse	420 000 000	==	==
1.05.43.0	- indennità trasferimento cavalli partecipanti	35 000 000	==	==
	• galoppo:			
1.05.51.0	- premi al traguardo proprietari e allevatori	594 000 000	==	==
1.05.52.0	- premi per la partecipazione alle corse	195 000 000	==	==
1.05.53.0	- indennità trasferimento cavalli partecipanti	15 000 000	==	==
	• CORSE TOTIP - premi di partecipazione			
1.05.61.0	- trotto	1 700 000 000	==	==
1.05.62.0	- galoppo	400 000 000	==	==
1.05.71.0	- coppe e trofei	250 000 000	==	==
1.05.72.0	- premi agli allevatori dei cavalli italiani meglio classificati nei concorsi ippici	440 000 000	==	==
		241 810 000 000	13 217 000 000	==



USCITE - pag. 7

DEFINITIVE	SOMME IMPEGNATE			DIFFERENZE RISPETTO ALLE PREVISIONI	
	PAGATE	DA PAGARE	TOTALE IMPEGNI	IN PIU'	IN MENO
146 167 000 000	134 540 062 601	12 083 767 399	146 623 830 000	456 830 000	==
74 024 000 000 9 908 000 000	62 434 210 639 8 791 944 000	11 342 979 361 ==	73 777 190 000 8 791 944 000	== ==	246 810 000 1 116 056 000
15 694 000 000 1 132 000 000	13 778 270 199 1 101 832 000	1 391 029 801 ==	15 169 300 000 1 101 832 000	== ==	524 700 000 50 168 000
3 095 000 000	1 471 986 000	1 469 184 000	2 941 170 000	==	153 830 000
230 040 000 000	222 118 305 439	26 286 960 561	248 405 266 000	456 830 000	2 091 564 000
918 000 000 420 000 000 35 000 000	918 000 000 193 648 000 4 780 000	== 224 332 000 50 220 000	918 000 000 420 000 000 35 000 000	== == ==	== == ==
394 000 000 195 000 000 15 000 000	394 000 000 63 470 000 2 910 000	== 131 530 000 12 090 000	394 000 000 195 000 000 15 000 000	== == ==	== == ==
1 700 000 000 400 000 000	1 512 315 000 244 717 500	== ==	1 512 315 000 244 717 500	== ==	187 685 000 135 282 500
250 000 000 440 000 000	156 824 745 ==	== 440 000 000	156 824 745 440 000 000	== ==	93 175 255 ==
235 027 000 000	225 810 970 684	27 145 152 561	252 956 123 245	456 830 000	2 527 706 735

## U. N. I. R. E. - BILANCIO CONSUNTIVO ANNO 91 - RENDICONTO FINANZIARIO - GESTIONE DI COMPETENZA

CODICE	DENOMINAZIONE	PREVISIONI		
		INIZIALI	IN AUMENTO	IN DIMINUIZIONE
.	b) provvidenze per l'allevamento			
1.05.80.0	- provvidenze all'allevamento per il trotto ed il galoppo purosangue e ostacoli	22 374 000 000	---	---
1.05.83.0	- per il cavallo di mezzo sangue	4 108 000 000	---	1 842 000 000
1.05.84.0	- per profilassi malattie infettive	100 000 000	---	---
1.05.85.0	- per centri di allevamento pubblici o consortili	---	---	---
1.05.86.0	- per impianti di allevamento	200 000 000	---	---
1.05.87.0	- per iniziative intese ad incrementare sul piano qualitativo e quantitativo il parco cavalli	---	---	---
1.05.88.0	- per attuazione iniziative interessanti l'ippicoltura nazionale	---	---	---
1.05.89.0	- per fondo investimenti impianti di allevamento w/o di allenamento	---	---	---
		26 782 000 000	---	1 842 000 000
.	TOTALE PREMI E PROVVIDENZE	268 592 000 000	13 217 000 000	1 842 000 000
1.05.90.0	- iniziative per l'esercizio dell'equitazione da parte dei giovani	100 000 000	---	---
1.05.91.0	- iniziative e attività dirette w/o con gli Enti tecnici per la qualificazione professionale di maestranze e tecnici dell'ippica	200 000 000	---	---
.	iniziative previdenziali ed assistenziali a favore dei prestatori d'opera dell'ippica (comma 5 art. 2 Statuto UNIRE)			
1.05.92.0	- per la Cassa Previdenza quadatori allanatori e fantini	970 000 000	---	---
1.05.93.0	- per assistenza e previdenza a lavoratori dell'ippica	700 000 000	---	---
1.05.94.0	- per la cassa previdenza funzionari corse al trotto e commissari e funzionari corse al galoppo	50 000 000	---	---
1.05.96.0	- fondo speciale a favore attività piccoli ippodromi (comma 1 art.2 Statuto UNIRE) e fondo	4 000 000 000	---	---
.	TOTALE CATEGORIA 5 <sup>a</sup>	274 612 000 000	13 217 000 000	1 842 000 000

USCITE - pag. 8

DEFINITIVE	SOMME IMPEGNATE			DIFFERENZE RISPETTO ALLE PREVISIONI	
	PAGATE	DA PAGARE	TOTALE IMPEGNI	IN PIU'	IN MENO
22 374 000 000	5 093 922 151	17 280 077 849	22 374 000 000	==	==
2 266 000 000	1 237 205 136	1 028 794 864	2 266 000 000	==	==
100 000 000	==	==	==	==	100 000 000
==	==	==	==	==	==
200 000 000	60 443 675	68 705 425	129 149 100	==	70 850 900
==	==	==	==	==	==
==	==	==	==	==	==
==	==	==	==	==	==
24 940 000 000	6 391 570 962	18 377 578 138	24 769 149 100	==	170 850 900
279 967 000 000	232 202 541 646	45 522 730 699	277 725 272 345	456 830 000	2 698 557 655
100 000 000	==	==	==	==	100 000 000
200 000 000	9 254 385	1 029 060	10 283 445	==	189 716 555
==	==	==	==	==	==
970 000 000	766 000 000	==	766 000 000	==	204 000 000
700 000 000	700 000 000	==	700 000 000	==	==
50 000 000	==	50 000 000	50 000 000	==	==
4 000 000 000	==	4 000 000 000	4 000 000 000	==	==
285 987 000 000	233 677 796 031	49 573 739 739	283 251 535 790	456 830 000	3 192 274 210

## U. N. I. R. E. - BILANCIO CONSUNTIVO ANNO 91 - RENDICONTO FINANZIARIO - GESTIONE DI COMPETENZA

CODICE	DENOMINAZIONE	PREVISIONI		
		INIZIALI	IN AUMENTO	IN DIMINUIZIONE
	<b>CATEGORIA 6<sup>^</sup> - TRASFERIMENTI PASSIVI</b>			
1.06.01.0	- interventi assistenziali e sociali a favore del personale in servizio di quello cessato dal servizio e delle loro famiglie	149 000 000	---	---
1.06.02.0	- equo indennizzo al personale per la perdita della integrità fisica subita per infermità contratta per causa di servizio	150 000 000	---	---
1.06.03.0	- altri trasferimenti passivi	---	---	---
.	<b>TOTALE CATEGORIA 6<sup>^</sup></b>	<b>299 000 000</b>	<b>---</b>	<b>---</b>
	<b>categoria 7<sup>^</sup> - oneri finanziari</b>			
1.07.01.0	- interessi su mutui	---	---	---
1.07.02.0	- interessi passivi su conti correnti bancari	---	---	---
1.07.03.0	- spese e commissioni bancarie	400 000 000	---	---
.	<b>TOTALE CATEGORIA 7<sup>^</sup></b>	<b>400 000 000</b>	<b>---</b>	<b>---</b>
	<b>categoria 8<sup>^</sup> - oneri tributari</b>			
	<b>imposte tasse e tributi vari</b>			
1.08.01.0	- imposta sulle scommesse negli ippodromi	29 630 000 000	---	310 000 000
1.08.02.0	- imposta sulle scommesse nelle Agenzie Ippiche	104 290 000 000	---	2 530 000 000
1.08.03.0	- imposta sulle scommesse al totalizzatore interurbano	5 140 000 000	---	220 000 000
1.08.04.0	- imposta sulle scommesse alla Tris	4 380 000 000	2 970 000 000	---
1.08.05.0	- imposta unica sul Totip	77 460 000 000	16 480 000 000	---
1.08.11.0	- imposte e tasse indirette	300 000 000	---	---
1.08.12.0	- oneri fiscali imposte patrimoniali e varie	3 000 000 000	---	---
.	<b>TOTALE CATEGORIA 8<sup>^</sup></b>	<b>224 200 000 000</b>	<b>19 450 000 000</b>	<b>3 060 000 000</b>

USCITE - pag. 9

DEFINITIVE	SOMME IMPEGNATE			DIFFERENZE RISPETTO ALLE PREVISIONI	
	PAGATE	DA PAGARE	TOTALE IMPEGNI	IN PIU'	IN MENO
149 000 000	31 480 000	25 031 047	56 511 047	---	92 488 953
150 000 000	47 744 000	---	47 744 000	---	102 256 000
---	---	---	---	---	---
299 000 000	79 224 000	25 031 047	104 255 047	---	194 744 953
---	---	---	---	---	---
---	---	---	---	---	---
400 000 000	44 465 260	---	44 465 260	---	355 534 740
400 000 000	44 465 260	---	44 465 260	---	355 534 740
29 320 000 000	29 598 435 947	---	29 598 435 947	278 435 947	---
101 760 000 000	104 513 154 426	---	104 513 154 426	2 753 154 426	---
4 920 000 000	4 895 111 297	---	4 895 111 297	---	24 888 703
7 330 000 000	7 517 975 591	---	7 517 975 591	167 975 591	---
93 940 000 000	91 935 307 529	---	91 935 307 529	---	2 004 692 471
300 000 000	18 511 150	---	18 511 150	---	281 488 850
3 000 000 000	211 634 890	3 005 188 554	3 216 823 444	216 823 444	---
240 590 000 000	238 690 150 830	3 005 188 554	241 695 339 384	3 416 409 408	2 311 070 024

## U. N. I. R. E. - BILANCIO CONSUNTIVO ANNO 91 - RENDICONTO FINANZIARIO - GESTIONE DI COMPETENZA

CODICE	DENOMINAZIONE	PREVISIONI		
		INIZIALI	IN AUMENTO	IN DIMINUIZIONE
	categoria 9 <sup>^</sup> - poste correttive e compensative di entrate correnti			
1.09.01.0	- restituzioni e rimborsi diversi	50 000 000	---	---
.	TOTALE CATEGORIA 9 <sup>^</sup>	50 000 000	---	---
	categoria 10 <sup>^</sup> - somme non classificabili in altre voci			
1.10.01.0	- spese per liti arbitrari risarcimenti ed accessori	200 000 000	300 000 000	---
1.10.02.0	- fondo di riserva per integrazione di bilancio	3 100 000 000	---	3 100 000 000
1.10.03.0	- oneri vari straordinari	30 000 000	30 000 000	---
1.10.04.0	- spese di realizzo entrate	10 000 000	---	---
1.10.05.0	- altre spese non classificabili	20 000 000	---	---
.	TOTALE CATEGORIA 10 <sup>^</sup>	3 360 000 000	330 000 000	3 100 000 000
.	TOTALE TITOLO I	772 332 000 000	72 306 000 000	19 079 000 000

SICITE - pag. 10

DEFINITIVE	SOMME IMPEGNATE			DIFFERENZE RISPETTO ALLE PREVISIONI	
	PAGATE	DA PAGARE	TOTALE IMPEGNI	IN PIU'	IN MENO
50 000 000	4 081 128	—	4 081 128	—	45 918 872
50 000 000	4 081 128	—	4 081 128	—	45 918 872
300 000 000	331 453 162	7 260 000	338 713 162	—	161 286 838
—	—	—	—	—	—
80 000 000	18 281 065	—	18 281 065	—	61 718 935
10 000 000	—	—	—	—	10 000 000
20 000 000	1 881 640	—	1 881 640	—	18 118 360
610 000 000	351 615 867	7 260 000	358 875 867	—	251 124 133
825 537 000 000	725 719 930 982	91 146 304 479	816 866 435 461	5 961 022 194	14 653 586 733

## U. N. I. R. E. - BILANCIO CONSUNTIVO ANNO 91 - RENDICONTO FINANZIARIO - GESTIONE DI COMPETENZA

CODICE	DENOMINAZIONE	PREVISIONI		
		INIZIALI	DO VARIANTE	IN DEFINIZIONE
	<b>TITOLO II - SPESE IN CONTO CAPITALE</b>			
	categoria 11 <sup>^</sup> - acquisizione beni di uso durevole ed opere immobiliari			
2.11.01.0	- realizzazione Centro Cavallo Italiano	---	---	---
	<b>TOTALE CATEGORIA 11<sup>^</sup></b>	---	---	---
	categoria 12 <sup>^</sup> - acquisizione di immobilizzazioni tecniche			
2.12.01.0	- acquisto mobili arredi macchine ufficio ecc.	300 000 000	1 000 000 000	---
2.12.02.0	- acquisto libri e pubblicazioni per la biblioteca	10 000 000	---	---
2.12.03.0	- acquisto macchine ed attrezzature tecniche	2 200 000 000	---	2 000 000 000
2.12.05.0	- acquisto automezzi	---	100 000 000	---
2.12.07.0	- ripristino trasferimenti e manutenzione straordinaria impianti attrezzi e macchinari (Settimo Milanese)	300 000 000	---	---
2.12.08.0	- acquisto attrezzature per controlli antidoping	---	---	---
	<b>TOTALE CATEGORIA 12<sup>^</sup></b>	<b>2 810 000 000</b>	<b>1 100 000 000</b>	<b>2 000 000 000</b>
	categoria 13 <sup>^</sup> - partecipazioni e acquisto di valori mobiliari			
2.13.01.0	- acquisto titoli emessi o garantiti dallo Stato e assimilati	---	---	---
2.13.02.0	- depositi di buoni postali	---	---	---
2.13.03.0	- acquisti di altri titoli di credito	---	---	---
	<b>TOTALE CATEGORIA 13<sup>^</sup></b>	---	---	---



USCITE - pag. 11

DEFINITIVE	SONNE IMPEGNATE			DIFFERENZE RISPETTO ALLE PREVISIONI	
	PAGATE	DA PAGARE	TOTALE IMPEGNI	IN PIU'	IN MENO
---	---	---	---	---	---
---	---	---	---	---	---
1 300 000 000	17 182 272	1 190 000 000	1 207 182 272	---	92 817 728
10 000 000	---	---	---	---	10 000 000
200 000 000	77 145 937	122 448 150	199 594 087	---	405 913
100 000 000	32 902 937	30 693 805	83 596 822	---	16 403 178
300 000 000	---	300 000 000	300 000 000	---	---
---	---	---	---	---	---
1 910 000 000	147 231 146	1 643 142 035	1 790 373 181	---	119 626 819
---	---	---	---	---	---
---	---	---	---	---	---
---	---	---	---	---	---
---	---	---	---	---	---

## U. N. I. R. E. - BILANCIO CONSUNTIVO ANNO 91 - RENDICONTO FINANZIARIO - GESTIONE DI COMPETENZA

CODICE	DENOMINAZIONE	PREVISIONI		
		INIZIALI	IN AUMENTO	IN DIMINUIZIONE
	<i>categoria 14<sup>^</sup> - concessione di crediti ed anticipazioni</i>			
2.14.01.0	- versamenti in depositi	10 000 000	---	---
2.14.02.0	- versamento di depositi per il fondo indennità di licenziamento	300 000 000	200 000 000	---
2.14.03.0	- depositi a cauzione	10 000 000	600 000 000	---
2.14.05.0	- concessione di mutui a medio e lungo termine	300 000 000	---	200 000 000
2.14.06.0	- concessione di prestiti ed anticipazioni a breve termine	300 000 000	---	---
2.14.08.0	- versamenti presso la Tesoreria Statale	---	---	---
2.14.09.0	- versamento presso la Tesoreria Statale del realizzo indennità di licenziamento	---	---	---
	TOTALE CATEGORIA 14 <sup>^</sup>	1 120 000 000	800 000 000	200 000 000
	<i>categoria 15<sup>^</sup> - indennità di anzianità e similari al personale cessato dal servizio</i>			
2.15.01.0	- indennità di anzianità e similari al personale cessato dal servizio	300 000 000	---	---
	TOTALE CATEGORIA 15 <sup>^</sup>	300 000 000	---	---
	TOTALE TITOLO II	4 230 000 000	1 900 000 000	2 200 000 000

USCITE - pag. 12

DEFINITIVE	SOMME IMPEGNATE			DIFFERENZE RISPETTO ALLE PREVISIONI	
	PAGATE	DA PAGARE	TOTALE IMPEGNI	IN PIU'	IN MENO
10 000 000	---	---	---	---	10 000 000
300 000 000	10 310 981	487 687 019	500 000 000	---	---
610 000 000	437 300 000	---	437 300 000	---	170 300 000
300 000 000	---	---	---	---	300 000 000
300 000 000	211 050 000	---	211 050 000	---	88 950 000
---	---	---	---	---	---
---	---	---	---	---	---
1 720 000 000	660 860 981	487 687 019	1 130 530 000	---	569 450 000
300 000 000	10 310 981	---	10 310 981	---	287 687 019
300 000 000	10 310 981	---	10 310 981	---	287 687 019
3 930 000 000	818 403 808	2 132 831 054	2 951 234 862	---	978 765 838

## U. M. I. R. E. - BILANCIO CONSUNTIVO ANNO 91 - RENDICONTO FINANZIARIO - GESTIONE DI COMPETENZA

CODICE	DENOMINAZIONE	PREVISIONI		
		INIZIALI	IN AUMENTO	IN DIMINUIZIONE
	<b>TITOLO III - ESTINZIONE DI MUTUI E ANTICIPAZIONI</b>			
	<b>categoria 16<sup>^</sup> - rimborso di mutui</b>			
3.16.01.0	- rimborso di mutui	---	---	---
.	<b>TOTALE CATEGORIA 16<sup>^</sup></b>	---	---	---
	<b>categoria 17<sup>^</sup> - rimborso di anticipazioni passive</b>			
3.17.01.0	- rimborsi di anticipazioni passive	---	---	---
.	<b>TOTALE CATEGORIA 17<sup>^</sup></b>	---	---	---
	<b>categoria 18<sup>^</sup> - rimborso di obbligazioni</b>			
3.18.01.0	- rimborsi di obbligazioni	---	---	---
.	<b>TOTALE CATEGORIA 18<sup>^</sup></b>	---	---	---
	<b>categoria 19<sup>^</sup> - restituzioni alle gestioni autonome di anticipazioni</b>			
3.19.01.0	- restituzione alle gestioni autonome di anticipazioni	---	---	---
.	<b>TOTALE CATEGORIA 19<sup>^</sup></b>	---	---	---
	<b>categoria 20<sup>^</sup> - estinzione debiti diversi</b>			
.	<b>TOTALE CATEGORIA 20<sup>^</sup></b>	---	---	---
.	<b>TOTALE TITOLO III</b>	---	---	---
.	<b>TOTALE SPESE IN CONTO CAPITALE</b>	4 230 000 000	1 900 000 000	2 200 000 000

USCITE - pag. 13

DEFINITIVE	SOMME IMPEGNATE			DIFFERENZE RISPETTO ALLE PREVISIONI	
	PAGATE	DA PAGARE	TOTALE IMPEGNI	IN PIU'	IN MENO
---	---	---	---	---	---
---	---	---	---	---	---
---	---	---	---	---	---
---	---	---	---	---	---
---	---	---	---	---	---
---	---	---	---	---	---
---	---	---	---	---	---
---	---	---	---	---	---
---	---	---	---	---	---
---	---	---	---	---	---
---	---	---	---	---	---
3 939 000 000	949 403 100	2 132 831 054	2 951 234 162	---	978 765 838

## U. M. I. R. E. - BILANCIO CONSUNTIVO ANNO 91 - RENDICONTO FINANZIARIO - GESTIONE DI COMPETENZA

CODICE	DENOMINAZIONE	PREVISIONI		
		INIZIALI	IN AUMENTO	IN DIMINUIZIONE
.	TITOLO IV - PARTITE DI GIRO			
.	categoria 21 <sup>^</sup> - spese aventi natura di partite di giro			
4.21.01.0	- versamento ritenute erariali su stipendi e competenze varie	2 000 000 000	---	---
4.21.02.0	- versamento ritenute erariali su contributi (art.28 d.p.r.600/73)	2 000 000 000	6 000 000 000	---
4.21.03.0	- versamento ritenute erariali su premi corso	200 000 000	---	---
.	versamento ritenute previdenziali e assistenziali a carico del personale			
4.21.11.0	- per ritenute prev. e ass. di legge	900 000 000	---	---
4.21.12.0	- per Cassa Previdenza Personale UNIRE	100 000 000	---	---
.	versamento trattenute a favore di terzi			
4.21.21.0	- per Sindacati	30 000 000	---	---
4.21.22.0	- per CNAL	10 000 000	---	---
4.21.23.0	- per polizze assicurative	60 000 000	---	---
4.21.24.0	- per prestiti al personale	---	---	---
.	versamento entrate destinate a terzi			
4.21.34.0	- interessi attivi Cassa Previdenza Personale UNIRE	---	---	---
4.21.35.0	- cedole su titoli di terzi in deposito per cauzione	---	---	---
4.21.36.0	- varie	100 000 000	---	---
4.21.41.0	- somme pagate per conto terzi	100 000 000	200 000 000	---
4.21.51.0	- depositi di terzi a cauzione in contanti	---	---	---
4.21.61.0	- partite in conto sospesi	100 000 000	---	---
.	TOTALE CATEGORIA 21 <sup>^</sup>	5 600 000 000	6 200 000 000	---
.	TOTALE TITOLO IV	5 600 000 000	6 200 000 000	---

USCITE - pag. 14

DEFINITIVE	SONNE IMPEGNATE			DIFFERENZE RISPETTO ALLE PREVISIONI	
	PAGATE	DA PAGARE	TOTALE IMPEGNI	IN PIU'	IN MENO
2 000 000 000	1 135 902 363	254 388 020	1 310 217 383	---	689 782 617
8 000 000 000	9 243 061 587	3 000 312 782	12 243 374 369	4 243 374 369	---
200 000 000	77 983 679	3 771 233	81 754 912	---	118 245 088
900 000 000	434 883 779	69 077 589	520 981 368	---	379 018 632
100 000 000	51 546 360	8 730 676	60 277 036	---	39 722 964
30 000 000	15 142 710	421 645	15 564 355	---	14 435 645
10 000 000	5 763 000	---	5 763 000	---	4 237 000
60 000 000	42 213 800	---	42 213 800	---	17 786 200
---	---	---	---	---	---
---	---	---	---	---	---
---	---	---	---	---	---
100 000 000	489	1 336 654	1 357 143	---	98 642 857
300 000 000	262 234 662	---	262 234 662	---	37 765 338
---	---	---	---	---	---
100 000 000	102 159 475	---	102 159 475	2 159 475	---
11 800 000 000	11 407 891 904	3 238 005 399	14 645 897 303	4 245 533 844	1 399 636 341
11 800 000 000	11 407 891 904	3 238 005 399	14 645 897 303	4 245 533 844	1 399 636 341

## U. N. I. R. E. - BILANCIO CONSUNTIVO ANNO 91 - RENDICONTO FINANZIARIO - GESTIONE DI COMPETENZA

CODICE	DENOMINAZIONE	PREVISIONI		
		INIZIALI	IN AUMENTO	IN DIMINUIZIONE
.	RIEPILOGO DEI TITOLI			
.	TITOLO I	772 332 000 000	72 306 000 000	19 079 000 000
.	TITOLO II	4 230 000 000	1 900 000 000	2 200 000 000
.	TITOLO III	---	---	---
.	TITOLO IV	5 600 000 000	6 200 000 000	---
.	TOTALE DELLE SPESE	782 162 000 000	80 406 000 000	21 279 000 000



USCITE - pag. 15

DEFINITIVE	SOMME IMPEGNATE			DIFFERENZE RISPETTO ALLE PREVISIONI	
	PAGARE	DA PAGARE	TOTALE SPESSE	IN PIU'	IN MENO
825 377 000 000	725 719 930 982	91 146 304 679	816 866 435 461	5 961 022 194	14 633 386 733
3 930 000 000	818 403 108	2 132 831 034	2 951 234 162	—	978 765 838
—	—	—	—	—	—
11 800 800 000	11 087 891 904	3 238 085 599	14 645 877 303	4 245 333 844	1 399 636 341
841 287 000 000	737 946 225 994	96 317 344 132	834 463 567 126	10 206 336 038	17 031 988 912



**B2) GESTIONE RESIDUI**

pag. 1

U. N. I. R. E.	BILANCIO CONSUNTIVO ANNO 91 - RESIDUO FINANZIARIO - GESTIONE DEI RESIDUI ATTIVI	DENOMINAZIONE	RESIDUI al 1/1/91	RISORSI	RIMBORSI DA RISCOSSIONE al 31/12/91	TOTALI	VARIAZIONI	
							IN P.M.	IN P.E.D.
		ENTRATE CORRENTI						
		TITOLO I ENTRATE CONTRIBUTIVE						
		TOTALE TITOLO I						
		TITOLO II - ENTRATE DERIVANTI DA INTERVENUTI CORRENTI						
		TOTALE TITOLO II						
		TITOLO III - ALTRE ENTRATE categoria 7 <sup>a</sup> - entrate derivanti dalla vendita di beni e dalle prestazioni di servizi						
3.07.01.0		- ricavi dalla vendita di pubblicazioni						
3.07.01.0		- proventi derivanti dalla prestazione di servizi						
3.07.01.0		- al totalizzatore	4 372 409 967	4 372 409 967		4 372 409 967		
3.07.01.0		- al libro	1 132 332	1 132 332		1 132 332		
3.07.01.0		- nelle apposite lapiche	8 244 063 974	8 244 063 974	101 715 451	8 244 063 974		
3.07.01.0		- al totalizzatore interurbano	1 377 073 000	1 377 177 310	17 077 370	1 377 073 000		
3.07.01.0		- tris	1 272 623 154	1 272 623 154	73 335 962	1 347 979 136		
3.07.01.0		- totip	2 765 067 178	2 765 067 178		2 765 067 178		
		TOTALE TITOLO III	18 328 899 887	18 073 860 884	254 999 003	18 328 899 887		
3.07.71.0		- entrate e rimesse nelle corse		3 382 935	2 208 039 415	2 211 622 350		
3.07.81.0		- incasperi nelle corse a vendere e recitare						
3.07.91.0		- quota UNIRE quale ente organizzatore delle corse						
		- abbinato alle lotterie di Appano e Piarano						
3.07.95.0		- C) proventi per viaggio non rimborsati	3 270 393	2 194 930	1 075 463	3 270 393		
3.07.97.0		- biglietti non rimborsati						
		- realizzati per cessioni di materiali fuori uso						
		TOTALE CATEGORIA 7 <sup>a</sup>	20 543 702 832	18 077 638 769	2 466 064 063	20 543 702 832		

pag. 2

CODICE	DENOMINAZIONE	BILANCIO CONSUNTIVO ANNO 91 - RESIDUO FINANZIARIO - GESTIONE DEI RESIDUI ATTIVI			RIMBORSI DA RISCOVERE al 31/12/91		TOTALI	VARIAZIONI	
		RESIDUI all'1/1/91	RISORSE	RISORSE	IN PIU'	IN MENO			
3.08.01.0	categoria 8° - redditi e proventi patrimoniali - affitti di immobili	---	---	---	---	---	---	---	---
3.08.02.0	- interessi e prodi su titoli a reddito fisso	---	---	---	---	---	---	---	---
3.08.03.0	- interessi attivi su metalli depositati e c/c	6.369.767.946	6.240.717.121	6.240.717.121	129.050.825	6.369.767.946	6.369.767.946	---	---
	TOTALE CATEGORIA 8°	6.369.767.946	6.240.717.121	6.240.717.121	129.050.825	6.369.767.946	6.369.767.946	---	---
3.09.01.0	categoria 9° - poste correttive e compensative di spese correnti	---	---	---	---	---	---	---	---
3.09.02.0	- recuperi e rimborsi diversi	763.879.945	440.903.000	440.903.000	322.976.945	763.879.945	763.879.945	---	---
3.09.11.0	- indennizzi di assicurazione	---	---	---	---	---	---	---	---
	- restituzione di quote di contributi risarcitori eccedenti (art. 4 alleg. 3 delibera 132 C.A. regolante rapporti con Società di carte)	---	---	---	---	---	---	---	---
	TOTALE CATEGORIA 9°	763.879.945	440.903.000	440.903.000	322.976.945	763.879.945	763.879.945	---	---
3.10.01.0	categoria 10° - entrate non classificabili in altre voci:	---	---	---	---	---	---	---	---
	- entrate non classificabili	100.000	---	---	100.000	100.000	100.000	---	---
	TOTALE CATEGORIA 10°	100.000	---	---	100.000	100.000	100.000	---	---
	TOTALE TITOLO III	27.677.450.723	24.701.259.290	24.701.259.290	2.876.191.433	27.677.450.723	27.677.450.723	---	---
	TOTALE ENTRATE CORRENTI	27.677.450.723	24.701.259.290	24.701.259.290	2.876.191.433	27.677.450.723	27.677.450.723	---	---

XI LEGISLATURA — DISEGNI DI LEGGE E RELAZIONI — DOCUMENTI

pag. 3

CODICE	DENOMINAZIONE	RESIDUI all'1/1/71	RISCIOSI	RIPRISTI DA RISOLUZIONE al 31/12/71	TOTALI	VARIAZIONI	
						IN PTU'	IN PEO
	<b>DEBITO IN CONTRO CAPITALE</b>						
	<b>TITOLO IV - entrate per alienazione di beni patrimoniali e riscossione di crediti</b>						
	• categoria 11 <sup>a</sup> - alienazione di immobili e diritti reali						
	• <b>TOTALE CATEGORIA 11<sup>a</sup></b>						
	<b>categoria 12<sup>a</sup> - alienazione di immobilizzazioni tecniche</b>						
4.12.01.0	- alienazione beni mobili arredi e macchine di ufficio						
4.12.02.0	- alienazione attrezzature tecniche						
4.12.04.0	- alienazione automazzi						
	• <b>TOTALE CATEGORIA 12<sup>a</sup></b>						
	<b>categoria 13<sup>a</sup> - realizzo di valori mobiliari</b>						
4.13.01.0	- realizzo di titoli, azioni e warrants dello Stato						
4.13.03.0	- riscossione di altri titoli di credito						
	• <b>TOTALE CATEGORIA 13<sup>a</sup></b>						
	<b>categoria 14<sup>a</sup> - riscossione di crediti</b>						
4.14.01.0	- prelevamenti di depositi bancari						
4.14.02.0	- prelevamenti di depositi vincolati per liquidazione indennità di anzianità						
4.14.03.0	- ritiro di depositi a causione presso terzi						
4.14.04.0	- riscossione di crediti diversi						
4.14.06.0	- riscossione di titoli a medio e lungo termine						
4.14.07.0	- riscossione di prestiti ed anticipazioni a breve termine						
4.14.08.0	- prelievi dalla Tesoreria Statale						
	• <b>TOTALE CATEGORIA 14<sup>a</sup></b>						
	• <b>TOTALE TITOLO IV</b>						

U. N. I. R. E. - BILANCIO CONSUNTIVO ANNO 71 - RENDICONTO FINANZIARIO - GESTIONE DEI RESIDUI ATTIVI



pag. 5

CODICE	DENOMINAZIONE	RESIMI all' 1/1/79	RISORSI	RIMESTI DA RIGLIORIRE al 31/12/79	TOTALI	VARIAZIONI	
						IN PUN	IN PERO
	<b>TITOLO VII - partite di giro</b>						
	categoria Z <sup>2</sup> - entrate crediti natura di						
	- partite di giro						
7.22.01.0	- ritenute erariali su stipendi e competenze varie						
7.22.02.0	- ritenute erariali su contributi art. 28 del 600/75						
7.22.03.0	- ritenute erariali su premi corse						
	- ritenute previdenziali ed assistenziali						
	a carico del personale:						
7.22.11.0	- per ritenute prev. e ass. di legge						
7.22.12.0	- per cassa di previdenza personale UNITE						
	- trattamenti a favore di terzi:						
7.22.21.0	- per CNIL	6.608		6.608			
7.22.22.0	- per polizze assicurative	37.020		37.020			
7.22.23.0	- per prestiti al personale						
7.22.24.0	- per prestiti ai terzi						
	- entrate destinate a terzi						
7.22.34.0	- interessi cassa previdenza personale UNITE						
7.22.35.0	- cedole su titoli di terzi in dep. a cauzione						
7.22.36.0	- varie						
7.22.41.0	- rimborsi di somme pagate per conto terzi	42.476.316	18.637.110	23.837.206	42.476.316		
7.22.51.0	- depositi di terzi a cauzione in contanti						
7.22.61.0	- partite in sospeso						
	<b>TOTALE CATEGORIA Z<sup>2</sup></b>	42.541.944	18.637.110	23.902.834	42.541.944		
	<b>TOTALE TITOLO VII</b>	42.541.944	18.637.110	23.902.834	42.541.944		



XI LEGISLATURA — DISEGNI DI LEGGE E RELAZIONI — DOCUMENTI

pag. 6

U. N. I. R. E.	BILANCIO CONSUNTIVO ANNO 91	REPERICORIO FINANZIARIO	GESTIONE DEI RESIDUI ATTIVI			VARIAZIONI		
			RESIDUI all'1/1/91	RISORSE	RIMBORSI DA RISCUOTERE al 31/12/91	TOTALI	IN PIU'	IN MENO
CODICE	DENOMINAZIONE							
	RIEPILOGO DEI TITOLI							
.	TITOLO I	---	---	---	---	---	---	---
.	TITOLO II	---	---	---	---	---	---	---
.	TITOLO III	27 677 620 723	24 701 279 290	2 876 191 433	27 677 620 723	---	---	---
.	TITOLO IV	---	---	---	---	---	---	---
.	TITOLO V	---	---	---	---	---	---	---
.	TITOLO VI	---	---	---	---	---	---	---
.	TITOLO VII	42 541 944	10 639 110	23 902 834	42 541 944	---	---	---
.	TOTALE ENTRATE	27 719 992 667	24 799 898 400	2 920 094 267	27 719 992 667	---	---	---

## XI LEGISLATURA — DISEGNI DI LEGGE E RELAZIONI — DOCUMENTI

U. N. I. R. E. - BILANCIO CONSUNTIVO ANNO 91 - RENDICONTO FINANZIARIO - GESTIONE DEI RESIDUI PASSIVI pag. 1

CODICE	DENOMINAZIONE	RESIDUI all' 1/1/91	PAGATI	RIMASTI DA PAGARE al 31/12/91	TOTALI	VARIAZIONI	
						IN PIU'	IN MENO
	<b>TITOLO I - SPESE CORRENTI</b>						
	categoria 1' - spese per gli organi dell'Ente						
	- compensi alla presidenza	---	---	---	---	---	---
1.01.01.0							
1.01.02.0	- compensi ai componenti il Consiglio di amministrazione	2 266 600	2 266 600	---	2 266 600	---	---
1.01.03.0	- compensi ai componenti il Collegio dei revisori dei conti	---	---	---	---	---	---
1.01.05.0	- indennità e rimborso spese trasporto per missioni agli organi istituzionali	12 174 851	12 174 851	---	12 174 851	---	---
1.01.06.0	- spese per funzionamento degli organi statutari	---	---	---	---	---	---
	<b>TOTALE CATEGORIA 1'</b>	14 441 451	14 441 451	---	14 441 451	---	---
	categoria 2' - oneri per il personale in attività di servizio						
	- stipendi e assegni fissi:						
	- personale di ruolo	615 666 611	434 489 446	181 186 165	615 666 611	---	---
1.02.01.0							
1.02.02.0	- personale a tempo determinato	---	---	---	---	---	---
	compensi per lavoro straordinario e premio incentivante						
	- personale di ruolo	571 862 471	400 738 689	171 123 791	571 862 471	---	---
1.02.11.0							
1.02.12.0	- personale a tempo determinato	---	---	---	---	---	---
	indennità e spese trasporto per missioni:						
	- all'interno	8 868 430	---	8 868 430	8 868 430	---	---
1.02.21.0							
1.02.22.0	- all'estero	---	---	---	---	---	---
	indennità e spese trasporto per trasferimenti						
	oneri previdenziali e assistenziali a carico dell'Ente						
	- personale di ruolo	650 612 249	171 612 249	479 000 000	650 612 249	---	---
1.02.41.0							
1.02.42.0	- personale a tempo determinato	11 399 921	11 399 921	---	11 399 921	---	---
	altri oneri sociali a carico dell'Ente:						
	- Cassa Previdenza Personale UNIRE	133 800 000	71 800 000	62 000 000	133 800 000	---	---
1.02.51.0							
1.02.61.0	corsi per il personale e partecipazione alle spese per corsi indetti da enti istituzioni e amministrazioni varie	---	---	---	---	---	---
	<b>TOTALE CATEGORIA 2'</b>	1 992 199 682	1 090 021 296	902 178 386	1 992 199 682	---	---
	categoria 3' - oneri per il personale in quiescenza						
	- pensioni a carico dell'Ente	---	---	---	---	---	---
1.03.01.0							
	<b>TOTALE CATEGORIA 3'</b>	---	---	---	---	---	---

## XI LEGISLATURA — DISEGNI DI LEGGE E RELAZIONI — DOCUMENTI

pag. 2

CODICE	DENOMINAZIONE	RESIDUI all' 1/1/91	PAGATI	RIMASTI DA PAGARE al 31/12/91	TOTALI	VARIAZIONI	
						IN PIU'	IN MENO
	categoria 4 <sup>a</sup> - spese per l'acquisto di beni di consumo e di servizi						
	A) SPESE GENERALI						
1.04.01.0	fitto locali	1 098 899 500	===	1 098 899 500	1 098 899 500	===	===
1.04.02.0	spese per l'energia elettrica	===	===	===	===	===	===
1.04.03.0	combustibili ed energia elettrica per riscaldamento e spese per la conduzione degli impianti tecnici sede via Catania	272 051 449	===	272 051 449	272 051 449	===	===
1.04.04.0	spese condominiali e riscaldamento sede via sommacampagna	===	===	===	===	===	===
1.04.05.0	canoni acqua	===	===	===	===	===	===
1.04.06.0	adattamento di locali e relativi impianti	31 507 218	===	31 507 218	31 507 218	===	===
1.04.07.0	pulizie uffici	64 943 246	14 994 000	49 949 246	64 943 246	===	===
1.04.08.0	spese di vigilanza sedi UNIRE	51 240 956	48 238 012	===	48 238 012	===	3 022 944
1.04.11.0	spese telefoniche	6 295 870	6 295 870	===	6 295 870	===	===
1.04.12.0	spese postali e telegrafiche	3 343 110	3 343 110	===	3 343 110	===	===
1.04.13.0	noleggio di materiale e apparecchiature tecniche	9 759 319	8 500 170	1 259 149	9 759 319	===	===
1.04.14.0	spese per utilizzazione dei servizi tecnici	===	===	===	===	===	===
1.04.15.0	manutenzione e riparazione macchine e attrezzature uffici	60 866 314	60 866 314	===	60 866 314	===	===
1.04.16.0	manutenzione noleggio ed esercizio di mezzi trasporto	1 611 695	1 184 635	427 240	1 611 695	===	===
1.04.17.0	acquisto di materiale di consumo per gli uffici	68 389 962	61 554 186	6 788 176	68 342 362	===	47 600

## XI LEGISLATURA — DISEGNI DI LEGGE E RELAZIONI — DOCUMENTI

pag. 3

CODICE	DENOMINAZIONE	RESIDUI all' 1/1/91	PAGATI	RIMASTI DA PAGARE al 31/12/91	TOTALI	VARIAZIONI	
						IN PIU'	IN MENO
1.04.18.0	spese per la pubblicazione bandi di concorso	---	---	---	---	---	---
1.04.19.0	acquisto di riviste giornali ed altre pubblicaz.	4 377 933	4 377 933	---	4 377 933	---	---
1.04.20.0	acquisto vestiario e divise	---	---	---	---	---	---
1.04.21.0	premi di assicurazione	---	---	---	---	---	---
1.04.22.0	trasporti e facchinaggi	4 522 000	2 856 000	1 666 000	4 522 000	---	---
1.04.31.0	spese per il funzionamento di commissioni comitati ecc.	25 187 434	25 187 434	---	25 187 434	---	---
1.04.32.0	spese per studi indagini e rilevazioni	91 844 000	---	91 844 000	91 844 000	---	---
1.04.33.0	spese per stampa di pubblicazioni	98 317 890	78 935 550	10 680 250	89 633 800	---	8 682 000
1.04.34.0	spese per l'organizzazione e la partecipazione a convegni congressi ed altre manifestazioni	287 633 100	199 770 898	87 864 202	287 633 100	---	---
1.04.41.0	onorari e compensi per incarichi speciali e collaborazioni esterne	164 530 201	66 067 596	98 621 555	164 689 131	138 950	---
1.04.51.0	spese di rappresentanza	35 305 166	21 298 900	14 006 266	35 305 166	---	---
1.04.52.0	spese per concorsi	31 588 066	27 486 695	4 101 371	31 588 066	---	---
1.04.53.0	spese per accertamenti sanitari	---	---	---	---	---	---
.	TOTALE A	2 412 276 339	630 977 123	1 781 685 622	2 400 662 745	138 950	11 752 544

## XI LEGISLATURA — DISEGNI DI LEGGE E RELAZIONI — DOCUMENTI

pag. 4

CODICE	DENOMINAZIONE	RESIDUI all'1/1/91	PAGATI	RIMASTI DA PAGARE al 31/12/91	TOTALI	VARIAZIONI	
						IN PIU'	IN MENO
B) SPESE PER SERVIZI DIRETTI UNITI							
1.04.56.0	spese gestione e trasmissione segnale televisivo delle corse	---	---	---	---	---	---
1.04.60.0	canoni collegamenti telefonici I.D. riversamento scommesse	---	---	---	---	---	---
1.04.61.0	canoni e spese collegamenti servizio telescriventi	---	---	---	---	---	---
1.04.62.0	spese per la stampa e la spedizione di materiali ai Delegati all'accettazione delle scommesse	1 325 609 685	1 272 498 689	53 046 553	1 325 543 222	---	66 463
1.04.63.0	<ul style="list-style-type: none"> <li>a) stampa esterna</li> <li>- blocchi ricevute scommesse Agenzie Ippiche</li> <li>- blocchi ricevute scommesse Iris</li> </ul>	190 320 139	58 481 626	---	58 481 626	---	121 838 513
1.04.66.0	spese per la stampa tecnica ippica e sportiva	1 285 767 240	610 129 600	675 637 640	1 285 767 240	---	---
1.04.67.0	spese promozionali e di propaganda	1 354 157 188	592 358 229	752 468 266	1 344 826 495	---	9 330 673
.	TOTALE B	4 145 854 232	2 533 466 124	1 481 152 459	4 014 618 583	---	131 235 649

XI LEGISLATURA — DISEGNI DI LEGGE E RELAZIONI — DOCUMENTI

pag. 5

CODICE	DENOMINAZIONE	RESIDUI al) 1/1/91	PAGATI	RIMASTI DA PAGARE al) 31/12/91	TOTALI	VARIAZIONI	
						IN PIU'	IN MENO
	C) SPESE PER L'ESERCIZIO DELEGATO NELLE SCOMESSE art.2 comma 2 legge 24/7/92 n.315 e art.unico legge 13/9/98 n.210)						
1.04.71.0	a) negli ippodromi - retribuzione alle Società di corse per l'espletamento della delega all'esercizio delle scommesse al totalizzatore	---	---	---	---	---	---
1.04.72.0	- remunerazione dei servizi di base alle Società di corse per le scommesse accettate negli ippodromi	---	---	---	---	---	---
1.04.73.0	b) fuori degli ippodromi: - premio incentivazione alle agenzie ippiche per l'espletamento della delega all'esercizio delle scommesse a riferimento al totalizzatore e a quota fissa	5 143 628 051	5 053 304 895	88 323 246	5 143 628 051	---	---
1.04.77.0	- corrispettivi ai delegati all'accettazione delle scommesse da riversare al totalizzatore	---	---	---	---	---	---
1.04.78.0	- corrispettivo al delegato alla gestione Totip	---	---	---	---	---	---

XI LEGISLATURA — DISEGNI DI LEGGE E RELAZIONI — DOCUMENTI

pag. 6

U. M. I. R. E.	BILANCIO CONSUNTIVO ANNO 91	RENDICONTO FINANZIARIO	GESTIONE DEI RESIDUI PASSIVI		RIMASTI DA PAGARE al 31/12/91	TOTALI	VARIAZIONI	
			RESIDUI all'1/1/91	PAGATI			IN PIU'	IN MENO
CODICE	DENOMINAZIONE							
1.04.81.0	c) per la scommessa Tris: - corrispettivi ai delegati all'accettazione della scommessa Tris		987 744 343	77 443 672	910 300 671	987 744 343	---	---
1.04.89.0	d) spese per gli ippodromi: - remunerazione alle Società di corse dei servizi relativi alle scommesse fuori degli ippodromi		---	---	---	---	---	---
1.04.91.0	- contributi erogati alle Società di corse per le spese di gestione degli ippodromi (art. unico legge 13/3/58 n.210)		33 161 399 426	32 768 989 526	372 409 900	33 161 399 426	---	---
1.04.92.0	- fondo investimenti		14 790 110 217	265 770 230	14 524 339 987	14 790 110 217	---	---
.	TOTALE C		54 062 862 037	38 187 508 233	15 895 373 804	54 062 862 037	---	---
.	D) ENTI TECNICI							
	spese per la vigilanza disciplina e controllo tecnico delle corse da parte degli Enti ippici:							
1.04.95.0	- Ente Nazionale Corse al Trotto		273 000 500	---	273 000 500	273 000 500	---	---
1.04.96.0	- Jockey Club Italiano		380 501 500	92 000 000	288 501 500	380 501 500	---	---
1.04.97.0	- Società Steeple Chases d'Italia		267 000 000	267 000 000	---	267 000 000	---	---
1.04.98.0	- Ente Nazionale Cavallo Italiano		723 135 434	723 000 000	135 434	723 135 434	---	---
1.04.99.0	- spese per controlli antidoping		1 226 002 000	1 160 000 000	66 002 000	1 226 002 000	---	---
.	TOTALE D		2 819 639 434	2 242 000 000	577 639 434	2 819 639 434	---	---
.	TOTALE (A+B+C+D) CATEGORIA 4 <sup>a</sup>		63 460 652 042	43 593 951 469	19 723 651 319	63 317 802 799	138 950	142 988 193

## XI LEGISLATURA — DISEGNI DI LEGGE E RELAZIONI — DOCUMENTI

pag. 7

CODICE	DENOMINAZIONE	RENDICONTO FINANZIARIO - GESTIONE DEI RESIDUI PASSIVI			VARIAZIONI		
		RESIDUI all' 1/1/91	PAGATI	RINCHI DA PAGARE al 31/12/91	TOTALI	IN PIU'	IN MENO
1.05.01.0	categoria S - spese per prestazioni istituzionali - PREMI E PROVVIDENZE A FAVORE DELL'IPPICA - a) dotazioni per le corse - corse al trotto: - premi al traguardo proprietari e allevatori - corse al galoppo piano: - premi al traguardo proprietari e allevatori - premi aggiunti	13 024 723 133 9 070 420 676 1 720 606 834 442 992 252	11 698 259 673 6 974 985 931 789 313 607 77 813 200	1 326 463 460 2 095 434 745 931 293 227 345 179 052	13 024 723 133 9 070 420 676 1 720 606 834 442 992 252	---	---
1.05.11.0 1.05.12.0	- corse al galoppo ostacoli: - premi al traguardo proprietari e allevatori - premi aggiunti	---	---	---	---	---	---
1.05.21.0 1.05.22.0	- corse al galoppo - mezzo sangue - premi al traguardo proprietari e allevatori - premi aggiunti	---	---	---	---	---	---
1.05.31.0	- premi al traguardo proprietari e allevatori	24 258 742 895	19 540 372 411	4 718 370 484	24 258 742 895	---	---
1.05.41.0 1.05.42.0 1.05.43.0	CORSE TRIS  - trotto: - premi al traguardo proprietari e allevatori - premi per la partecipazione alle corse - indennità trasferimento cavalli partecipanti	---	---	---	---	---	---
1.05.51.0 1.05.52.0 1.05.53.0	... galoppo: - premi al traguardo proprietari e allevatori - premi per la partecipazione alle corse - indennità trasferimento cavalli partecipanti	---	---	---	---	---	---
1.05.61.0 1.05.62.0	CORSE TOTIP - premi di partecipazione - trotto - galoppo	---	---	---	---	---	---
1.05.71.0 1.05.72.0	- corse e trofei - premi agli allevatori dei cavalli italiani meglio classificati nei concorsi ippici	10 162 600 1 029 074 087	404 600 363 926 240	9 758 000 665 147 847	10 162 600 1 029 074 087	---	---
		25 740 207 982	20 157 793 251	5 582 414 731	25 740 207 982	---	---



XI LEGISLATURA — DISEGNI DI LEGGE E RELAZIONI — DOCUMENTI

pag. 8

CODICE	DENOMINAZIONE	RESIDUI all' 1/1/91	PAGATI	RIMASTI DA PAGARE al 31/12/91	TOTALI	VARIAZIONI	
						IN PIU'	IN MENO
1.05.80.0	b) provvidenze per l'allevamento - provvidenze all'allevamento per il trotto ed il galoppo puro-sangue e ostiacoli	18 798 633 219	13 229 982 674	5 068 650 545	18 798 633 219	---	---
1.05.83.0	- per il cavallo di mezzo sangue	3 378 004 075	2 248 686 693	1 129 317 382	3 378 004 075	---	---
1.05.84.0	- per profilassi malattie infettive	---	---	---	---	---	---
1.05.85.0	- per centri di allevamento pubblici o consortili	---	---	---	---	---	---
1.05.86.0	- per impianti di allevamento	608 861 392	60 107 850	548 753 542	608 861 392	---	---
1.05.87.0	- per iniziative intese ad incrementare sul piano qualitativo e quantitativo il parco cavalli	56 300 000	---	56 300 000	56 300 000	---	---
1.05.88.0	- per attuazione iniziative interessanti l'ippocultura nazionale	130 335 055	---	130 335 055	130 335 055	---	---
1.05.89.0	- per fondo investimenti impianti di allevamento e/o di allenamento	5 753 650 095	701 345 294	5 052 304 801	5 753 650 095	---	---
	TOTALE PREMI E PROVVIDENZE	28 225 783 836	16 240 127 511	11 985 661 325	28 225 783 836	---	---
1.05.90.0	- iniziative per l'esercizio dell'equitazione da parte dei giovani	53 965 991 818	36 397 915 762	17 568 076 056	53 965 991 818	---	---
1.05.91.0	- iniziative e attività dirette e/o con gli Enti tecnici per la qualificazione professionale di maestranze e tecnici dell'ippica	---	---	---	---	---	---
	iniziative previdenziali ed assistenziali	4 665 445	4 665 445	---	4 665 445	---	---
	- a favore dei prestatori d'opera dell'ippica (comma 5 art. 2 Statuto UNIRE)	---	---	---	---	---	---
1.05.92.0	- per la Cassa Previdenza quadatori allenatori e fantini	721 000 000	721 000 000	---	721 000 000	---	---
1.05.93.0	- per assistenza e previdenza a lavoratori dell'ippica	659 000 000	659 000 000	---	659 000 000	---	---
1.05.94.0	- per la cassa previdenza funzionari corse al trotto e commissari e funzionari corse al galoppo	50 000 000	50 000 000	---	50 000 000	---	---
1.05.96.0	- fondo speciale a favore attività piccoli ippodromi (comma 1 art. 2 Statuto UNIRE) e fondo	---	---	---	---	---	---
	TOTALE CATEGORIA 5*	55 400 657 263	37 832 581 207	17 568 076 056	55 400 657 263	---	---

## XI LEGISLATURA — DISEGNI DI LEGGE E RELAZIONI — DOCUMENTI

pag. 9

CODICE	DENOMINAZIONE	GESTIONE DEI RESIDUI PASSIVI			VARIAZIONI	
		RESIDUI all' 1/1/91	PASSATI	RIMASTI da pagare al 31/12/91	IN PIU'	IN MENO
1.06.01.0	CATEGORIA 6 <sup>a</sup> - TRASFERIMENTI PASSIVI - interventi assistenziali e sociali a favore del personale in servizio di quello cessato dal servizio e delle loro famiglie	40 204 701	40 204 701	---	---	---
1.06.02.0	- equo indennizzo al personale per la perdita della integrità fisica subita per infermità contratta per causa di servizio	---	---	---	---	---
1.06.03.0	- altri trasferimenti passivi	---	---	---	---	---
.	TOTALE CATEGORIA 6 <sup>a</sup>	40 204 701	40 204 701	---	---	---
1.07.01.0	Categoria 7 <sup>a</sup> - oneri finanziari - interessi su mutui	---	---	---	---	---
1.07.02.0	- interessi passivi su conti correnti bancari	---	---	---	---	---
1.07.03.0	- spese e commissioni bancarie	---	---	---	---	---
.	TOTALE CATEGORIA 7 <sup>a</sup>	---	---	---	---	---
1.08.01.0	Categoria 8 <sup>a</sup> - oneri tributari imposte tasse e tributi vari	---	---	---	---	---
1.08.02.0	- imposta sulle scommesse negli ippodromi	---	---	---	---	---
1.08.03.0	- imposta sulle scommesse nelle Agenzie Ippiche	---	---	---	---	---
1.08.04.0	- imposta sulle scommesse al totalizzatore internazionale	---	---	---	---	---
1.08.05.0	- imposta sulle scommesse alla Tris	166 956 880	166 910 690	46 190	---	---
	- imposta unica sul Totip	---	---	---	---	---
1.08.11.0	- imposte e tasse indirette	---	---	---	---	---
1.08.12.0	- oneri fiscali imposte patrimoniali e varie	8 922 260 700	1 862 943 048	7 059 317 652	---	---
.	TOTALE CATEGORIA 8 <sup>a</sup>	9 089 217 580	2 029 653 738	7 059 563 842	---	---
					8 922 260 700	---
					9 089 217 580	---

## XI LEGISLATURA — DISEGNI DI LEGGE E RELAZIONI — DOCUMENTI

pag. 10

U. N. I. R. E. - BILANCIO CONSUNTIVO ANNO 91 - RENDICONTO FINANZIARIO - GESTIONE DEI RESIDUI PASSIVI

CODICE	DENOMINAZIONE	RESIDUI all' 1/1/91	PAGATI	RIMASTI DA PAGARE al 31/12/91	TOTALI	VARIAZIONI	
						IN PIU'	IN MENO
1.09.01.0	categoria 9 <sup>a</sup> - poste correttive e compensative di entrate correnti	---	---	---	---	---	---
.	- restituzioni e rimborsi diversi	---	---	---	---	---	---
.	TOTALE CATEGORIA 9 <sup>a</sup>	---	---	---	---	---	---
1.10.01.0	categoria 10 <sup>a</sup> - somme non classificabili in altre voci	11 312 885	11 528 000	---	11 528 000	215 115	---
1.10.02.0	- spese per liti arbitrappi risarcimenti ed accessori	---	---	---	---	---	---
1.10.03.0	- fondo di riserva per integrazione di bilancio	15 313 750	4 313 750	11 000 000	15 313 750	---	---
1.10.04.0	- oneri vari straordinari	---	---	---	---	---	---
1.10.05.0	- spese di realizzo entrate	---	---	---	---	---	---
.	- altre spese non classificabili	---	---	---	---	---	---
.	TOTALE CATEGORIA 10 <sup>a</sup>	26 626 635	15 841 750	11 000 000	26 841 750	215 115	---
.	TOTALE TITOLO I	130 023 999 354	84 616 895 623	45 264 469 603	179 881 365 226	354 065	142 988 193

XI LEGISLATURA — DISEGNI DI LEGGE E RELAZIONI — DOCUMENTI

pag. 11

CODICE	DENOMINAZIONE	RESIDUI all 1/1/91	PAGATI	RIMASTI DA PAGARE al 31/12/91	TOTALI	VARIAZIONI	
						IN PIU'	IN MENO
	TITOLO II - SPESE IN CONTO CAPITALE						
	categoria 11 - acquisizione beni di uso durevole ed opere immobiliari						
2.11.01.0	- realizzazione Centro Cavallo Italiano	20 393 500	15 401 000	4 992 500	20 393 500	---	---
	TOTALE CATEGORIA 11*	20 393 500	15 401 000	4 992 500	20 393 500	---	---
	categoria 12 - acquisizione di immobilizzazioni tecniche						
2.12.01.0	- acquisto mobili arredi macchine ufficio ecc.	156 108 373	33 139 656	122 968 717	156 108 373	---	---
2.12.02.0	- acquisto libri e pubblicazioni per la biblioteca	---	---	---	---	---	---
2.12.03.0	- acquisto macchine ed attrezzature tecniche	1 716 256 233	191 548 243	1 521 114 190	1 712 662 433	---	3 593 800
2.12.05.0	- acquisto automezzi	---	---	---	---	---	---
2.12.07.0	- ripristino trasformazioni e manutenzione straordinaria impianti attrezzi e macchinari (Settimo Milanese)	1 869 117 533	---	1 869 117 533	1 869 117 533	---	---
2.12.08.0	- acquisto attrezzature per controllo antidoping	---	---	---	---	---	---
	TOTALE CATEGORIA 12*	3 741 482 139	224 687 899	3 513 200 440	3 737 888 339	---	3 593 800
	categoria 13 - partecipazioni e acquisto di valori mobiliari						
2.13.01.0	- acquisto titoli emessi o garantiti dallo Stato e assimilati	---	---	---	---	---	---
2.13.02.0	- depositi di buoni postali	---	---	---	---	---	---
2.13.03.0	- acquisti di altri titoli di credito	---	---	---	---	---	---
	TOTALE CATEGORIA 13*	---	---	---	---	---	---

XI LEGISLATURA — DISEGNI DI LEGGE E RELAZIONI — DOCUMENTI

pag. 12

CODICE	DENOMINAZIONE	GESTIONE DEI RESIDUI PASSIVI			VARIAZIONI		
		RESIDUI all' 1/1/91	PAGATI	RIMASTI DA PAGARE al 31/12/91	TOTALI	IN PIU'	IN MENO
	categoria 14* - concessione di crediti ed anticipazioni						
2.14.01.0	- versamenti in depositi	---	---	---	---	---	---
2.14.02.0	- versamento di depositi per il fondo indennità di licenziamento	307 741 754	---	307 741 754	---	---	---
2.14.03.0	- depositi a cauzione	---	---	---	---	---	---
2.14.05.0	- concessione di mutui a medio e lungo termine	---	---	---	---	---	---
2.14.06.0	- concessione di prestiti ed anticipazioni a breve termine	---	---	---	---	---	---
2.14.08.0	- versamenti presso la Tesoreria Statale	---	---	---	---	---	---
2.14.09.0	- versamento presso la Tesoreria Statale del realizzo indennità di licenziamento	2 669 000 000	---	2 669 000 000	---	---	---
	TOTALE CATEGORIA 14*	2 976 741 754	---	2 976 741 754	---	---	---
	categoria 15* - indennità di anzianità e similari al personale cessato dal servizio						
2.15.01.0	- indennità di anzianità e similari al personale cessato dal servizio	---	---	---	---	---	---
	TOTALE CATEGORIA 15*	---	---	---	---	---	---
	TOTALE TITOLO II	6 738 617 593	240 088 899	6 494 934 694	6 735 023 593	---	3 593 000

## XI LEGISLATURA — DISEGNI DI LEGGE E RELAZIONI — DOCUMENTI

pag. 13

CODICE	DENOMINAZIONE	GESTIONE DEI RESIDUI PASSIVI				VARIAZIONI	
		RESIDUI al 1/1/91	PAGATI	RIMASTI DA PAGARE al 31/12/91	TOTALI	IN PIU'	IN MENO
	TITOLO III - ESTINZIONE DI MUTUI E ANTICIPAZIONI						
	categoria 16* - rimborso di mutui						
3.16.01.0	- rimborso di mutui	---	---	---	---	---	---
.	TOTALE CATEGORIA 16*	---	---	---	---	---	---
	categoria 17* - rimborso di anticipazioni passive						
3.17.01.0	- rimborsi di anticipazioni passive	---	---	---	---	---	---
.	TOTALE CATEGORIA 17*	---	---	---	---	---	---
	categoria 18* - rimborso di obbligazioni						
3.18.01.0	- rimborsi di obbligazioni	---	---	---	---	---	---
.	TOTALE CATEGORIA 18*	---	---	---	---	---	---
	categoria 19* - restituzioni alle gestioni autonome di anticipazioni						
3.19.01.0	- restituzione alle gestioni autonome di anticipazioni	---	---	---	---	---	---
.	TOTALE CATEGORIA 19*	---	---	---	---	---	---
	categoria 20* - estinzione debiti diversi						
.	TOTALE CATEGORIA 20*	---	---	---	---	---	---
.	TOTALE TITOLO III	---	---	---	---	---	---
.	TOTALE SPESE IN CONTO CAPITALE	6 738 617 393	240 088 899	6 498 528 494	6 735 027 393	---	3 593 890

## XI LEGISLATURA — DISEGNI DI LEGGE E RELAZIONI — DOCUMENTI

pag. 14

CODICE	DENOMINAZIONE	GESTIONE DEI RESIDUI PASSIVI				VARIAZIONI	
		RESIDUI al 1/1/91	PAGATI	RIMASTI DA PAGARE al 31/12/91	TOTALI	IN PIU'	IN MENO
	TITOLO IV - PARTITE DI GIRO						
	categoria 21* - spese aventi natura di partite di giro						
4.21.01.0	- versamento ritenute erariali su stipendi e competenze varie	140 592 946	140 592 946	---	140 592 946	---	---
4.21.02.0	- versamento ritenute erariali su contributi (art. 28 d.p.r. 600/73)	1 904 211 013	1 904 211 013	---	1 904 211 013	---	---
4.21.03.0	- versamento ritenute erariali su premi corse versamento ritenute previdenziali e assistenziali a carico del personale	3 351 321	3 351 321	---	3 351 321	---	---
4.21.11.0	- per ritenute prev. e ass. di legge	53 582 824	53 582 824	---	53 582 824	---	---
4.21.12.0	- per Cassa Previdenza Personale UNIRE	---	---	---	---	---	---
	versamento trattemute a favore di terzi:						
4.21.21.0	- per Sindacati	57 121	57 121	---	57 121	---	---
4.21.22.0	- per CNAL	2 000	---	2 000	2 000	---	---
4.21.23.0	- per polizze assicurative	---	---	---	---	---	---
4.21.24.0	- per prestiti al personale	---	---	---	---	---	---
	versamento entrate destinate a terzi						
4.21.34.0	- interessi attivi Cassa Previdenza Personale UNIRE	---	---	---	---	---	---
4.21.35.0	- cedole su titoli di terzi in deposito per cauzione	1 347 000	---	1 347 000	1 347 000	---	---
4.21.36.0	- varie	705 511	705 511	---	705 511	---	---
4.21.41.0	- somme pagate per conto terzi	13 451 283	121 000	13 330 283	13 451 283	---	---
4.21.51.0	- depositi di terzi a cauzione in contanti	---	---	---	---	---	---
4.21.61.0	- partite in conto sospesi	---	---	---	---	---	---
	TOTALE CATEGORIA 21*	2 117 301 019	2 102 621 736	14 679 283	2 117 301 019	---	---
	TOTALE TITOLO IV	2 117 301 019	2 102 621 736	14 679 283	2 117 301 019	---	---

## XI LEGISLATURA — DISEGNI DI LEGGE E RELAZIONI — DOCUMENTI

pag. 15

CODICE	DENOMINAZIONE	GESTIONE DEI RESIDUI PASSIVI			VARIAZIONI		
		RESIDUI all' 1/1/91	PIGATI	RIMASTI DA PAGARE al 31/12/91	TOTALI	IN PIU'	IN MENO
	RIEPILOGO DEI TITOLI						
.	TITOLO I	130 023 999 354	84 616 895 623	45 264 469 603	129 881 365 226	354 065	142 988 193
.	TITOLO II	6 738 617 393	240 088 899	6 494 934 694	6 735 023 993	---	3 593 800
.	TITOLO III	---	---	---	---	---	---
.	TITOLO IV	2 117 301 019	2 102 621 736	14 679 283	2 117 301 019	---	---
.	TOTALE DELLE SPESE	138 879 917 766	86 959 606 258	51 774 063 980	138 733 669 838	354 065	146 581 993



**B3) GESTIONE CASSA**

XI LEGISLATURA — DISEGNI DI LEGGE E RELAZIONI — DOCUMENTI

RISOSSTIONI - pag. 1

CODICE	DENOMINAZIONE	PREVISIONI	RISOSSTIONI	DIFFERENZE RISPETTO ALLE PREVISIONI		TOTALE DEI RESIDUI ATTIVI al 31/12/91
				IN PIU'	IN MENO	
	<b>ENTRATE CONTRIBUTIVE</b>					
	<b>TITOLO I ENTRATE CONTRIBUTIVE</b>					
	<b>TITOLO II - ENTRATE DERIVANTI DA TRASFERIMENTI CONTRIBUTIVI</b>					
	<b>TITOLO III - ALTRE ENTRATE</b>					
3.07.01.0	categoria 7 <sup>a</sup> - entrate derivanti dalla vendita di beni e dalle prestazioni di servizi	95 300 000 000	96 007 940 596	1 427 940 596		3 735 719 071
3.07.11.0	- al libbro	42 120 000 000	42 497 037 778	377 037 778		2 262 650
3.07.21.0	- nelle Agenzie Impido	349 970 000 000	371 231 778 333	10 261 778 333		10 125 414 599
3.07.41.0	- al totalizzatore interurbano	79 500 000 000	79 267 911 136	232 088 864		2 679 327 320
3.07.51.0	- bttp	4 700 000 000	4 901 353 178	1 941 353 178		2 679 327 320
3.07.61.0	- totip	216 000 000 000	216 199 267 970	1 109 267 970		1 639 100 795
	<b>TITOLO III - ALTRE ENTRATE</b>	791 000 000 000	806 105 071 027	15 025 071 027		20 998 377 706
3.07.71.0	B) proventi derivanti dalle corse					
3.07.81.0	- entrate e rimesse nelle corse	6 100 000 000	4 071 928 933		1 208 079 065	2 208 079 415
3.07.91.0	- sovrappiù sulle corse a venduto e racimato	130 000 000	130 832 333		11 167 445	
	- quota UNIRE quale ente organizzatore delle corse					
	- abbinata alle lotterie di Apiano e Ferraro					
3.07.93.0	C) proventi per vincite non riscosse e biglietti non rimborsati	1 300 000 000	1 660 716 000	140 716 000		6 721 395
3.07.99.0	- realizzati per creazioni di materiali fuori uso	10 000 000	7 642 857		2 357 143	
	<b>TOTALE CATEGORIA 7<sup>a</sup></b>	798 000 000 000	812 804 103 374	15 185 787 027	1 221 603 633	23 163 138 516

U. N. I. R. E. - BILANCIO CONSUNTIVO ANNO 91 - RENDICONTO FINANZIARIO - GESTIONE DI CASSA

XI LEGISLATURA — DISEGNI DI LEGGE E RELAZIONI — DOCUMENTI

RISCOSSIONI - pag. 2

C/UDICE	DENOMINAZIONE	PREVISIONI	RISCOSSIONI	DIFFERENZE RISPETTO ALLE PREVISIONI		TOTALE DEI RESIDUI ATTIVI al 31/12/71
				IN P.M.	IN MENO	
3.08.01.0	categoria 8° - redditi e proventi patrimoniali	70 000 000	65 990 360	---	6 009 640	---
3.08.02.0	- affitti di immobili	43 000 000	570 937	---	42 429 063	---
3.08.03.0	- interessi e premi su titoli a reddito fisso	7 800 000 000	6 372 310 708	---	1 427 689 292	10 215 787 077
	-interessi attivi su mutui depositi e c/c					
	TOTALE CATEGORIA 8°	7 913 000 000	6 438 872 065	---	1 474 127 935	10 215 787 077
3.09.01.0	categoria 9° - poste correttive e compensative					
	di spese correnti					
	- recuperi e rimborsi diversi	2 000 000 000	2 894 315 757	894 315 757	---	439 713 335
3.09.02.0	- indennizzi di assicurazione	---	999 000	999 000	---	---
3.09.11.0	- rimborsamento di quote di contributo rivalutanti eccedenti art.4 all'op.5 dell'art.132 C.A. repubblicane rapporti con Società di corso)	---	---	---	---	---
	TOTALE CATEGORIA 9°	2 000 000 000	2 895 314 757	895 314 757	---	439 713 335
3.10.01.0	categoria 10° - entrate non classificabili					
	in altre voci:					
	- entrate non classificabili	10 000 000	2 203 000	---	7 797 000	100 000
	TOTALE CATEGORIA 10°	10 000 000	2 203 000	---	7 797 000	100 000
	TOTALE TITOLO III	808 763 000 000	822 128 573 196	16 071 101 784	2 705 528 388	33 618 738 928
	TOTALE ENTRATE CORRENTI	808 763 000 000	822 128 573 196	16 071 101 784	2 705 528 388	33 618 738 928

U. N. I. R. E. - BILANCIO CONSUNTIVO ANNO 91 - RENDICONTO FINANZIARIO - GESTIONE DI CASSA

## XI LEGISLATURA — DISEGNI DI LEGGE E RELAZIONI — DOCUMENTI

RISORSE - pag. 3

CODICE	DENOMINAZIONE	PREVISIONI	RISORSE	DIFFERENZE RISPETTO ALLE PREVISIONI		TOTALE DEI RESIDUI ATTIVI al 31/12/71
				IN PIU'	IN MENO	
	<b>DARATE IN CONTO CAPITALE</b>					
	<b>TITOLO IV - entrate per alienazione di beni patrimoniali e riscossione di crediti</b>					
	• categoria 11* - alienazione di immobili e diritti reali	---	---	---	---	---
	• <b>TOTALE CATEGORIA 11*</b>	---	---	---	---	---
	• categoria 12* - alienazione di immobilizzazioni tecniche	---	---	---	---	---
4.12.01.0	- alienazione beni mobili arredi e macchine di ufficio	---	---	---	---	---
4.12.02.0	- alienazione attrezzature tecniche	---	---	---	---	---
4.12.04.0	- alienazione automezzi	---	---	---	---	---
	• <b>TOTALE CATEGORIA 12*</b>	---	---	---	---	---
	• categoria 13* - realizzo di valori mobiliari	---	---	---	---	---
4.13.01.0	- realizzo di titoli emessi e garantiti dallo Stato	---	---	---	---	---
4.13.03.0	- riscossione di altri titoli di credito	---	---	---	---	---
	• <b>TOTALE CATEGORIA 13*</b>	---	---	---	---	---
	• categoria 14* - riscossione di crediti	---	---	---	---	---
4.14.01.0	- prelevamenti di depositi bancari	500 000 000	10 310 781	---	487 687 019	---
4.14.02.0	- prelevamenti di depositi vincolati per liquidazione indennità di anzianità	---	---	---	---	---
4.14.03.0	- ritiro di depositi a cessione presso terzi	2 000 000	---	---	2 000 000	---
4.14.04.0	- riscossione di crediti diversi	20 000 000	3 464 977	---	16 535 041	---
4.14.06.0	- riscossione di mutui a medio e lungo termine	60 000 000	179 635 757	119 635 757	---	---
4.14.07.0	- riscossioni di prestiti ed anticipazioni a breve termine	---	---	---	---	---
4.14.08.0	- prelievi dalla Tesoreria Statale	---	---	---	---	---
	• <b>TOTALE CATEGORIA 14*</b>	582 000 000	175 431 677	119 635 757	308 204 060	---
	• <b>TOTALE TITOLO IV</b>	582 000 000	175 431 677	119 635 757	308 204 060	---

RISORSE - pag. 4

CODICE	DENOMINAZIONE	RENDICONTO FINANZIARIO - GESTIONE IN CASSA		RISORSE		DIFFERENZE RISPETTO ALLE PREVISIONI		TOTALE DEI RESIDUI ATTIVI al 31/12/91
		PREVISIONI	RISORSE	IN PTU*	IN RESO			
.	TITOLO V - entrate derivanti da trasferimenti in conto capitale	---	---	---	---	---	---	---
.	TOTALE TITOLO V	---	---	---	---	---	---	---
6.19.01.0	TITOLO VI - accensione di prestiti categoria 19* - assunzione di mutui - assunzione di mutui	---	---	---	---	---	---	---
.	TOTALE CATEGORIA 19*	---	---	---	---	---	---	---
6.20.01.0	categoria 20* - assunzione di altri debiti finanziari - contrazione debiti diversi	---	---	---	---	---	---	---
.	TOTALE CATEGORIA 20*	---	---	---	---	---	---	---
.	TOTALE TITOLO VI	---	---	---	---	---	---	---
.	TOTALE ENTRATE IN CONTO CAPITALE	582 000 000	193 431 487	119 435 757	588 204 040	---	---	---

## XI LEGISLATURA — DISEGNI DI LEGGE E RELAZIONI — DOCUMENTI

CODICE	DENOMINAZIONE	PREVISIONI	RISCOSSIONI	DIFFERENZE RISPETTO ALLE PREVISIONI		TOTALE DEI RESTIUI ATTIVI al 31/12/91
				IN PIU'	IN MENO	
	<b>TITOLO VII - partite di giro</b>					
	categoria Z <sup>a</sup> - entrate speciali natura di partite di giro					
7.22.01.0	- ritenute erariali su stipendi e competenze varie	2 000 000 000	1 299 512 672	700 487 308	700 487 308	10 704 691
7.22.02.0	- ritenute erariali su contributi art.28 dpr 600/73	8 000 000 000	12 243 374 349	4 243 374 349	---	---
7.22.03.0	- ritenute erariali su premi corse	200 000 000	81 754 912	118 245 088	118 245 088	---
	- ritenute previdenziali ed assistenziali a carico del personale:					
7.22.11.0	- per ritenute prev. e ann. di legge	900 000 000	520 981 348	379 018 652	379 018 652	---
7.22.12.0	- per cassa di previdenza personale UNIRE	100 000 000	60 277 036	39 722 964	39 722 964	---
	- trattamento a favore di terzi:					
7.22.21.0	- per sindacati	30 000 000	15 564 335	14 435 665	14 435 665	4 608
7.22.22.0	- per CNL	10 000 000	5 763 000	4 237 000	4 237 000	39 020
7.22.23.0	- per polizze assicurative	60 000 000	42 213 600	17 786 200	17 786 200	---
7.22.24.0	- per prestiti al personale	---	---	---	---	---
	- entrate destinate a terzi:					
7.22.34.0	- interessi cassa previdenza personale UNIRE	---	---	---	---	---
7.22.35.0	- cedole su titoli di terzi in dep. a cauzione	---	---	---	---	---
7.22.36.0	- varie	100 000 000	1 337 143	98 662 857	98 662 857	---
7.22.41.0	- rimborsi di somme pagate per conto terzi	300 000 000	261 792 642	38 207 358	38 207 358	42 918 316
7.22.51.0	- depositi di terzi a cauzione in contanti	---	---	---	---	---
7.22.61.0	- partite in sospeso	100 000 000	102 159 475	2 159 475	---	---
	<b>TOTALE CATEGORIA Z<sup>a</sup></b>	<b>11 800 000 000</b>	<b>14 634 750 812</b>	<b>4 245 533 844</b>	<b>1 410 783 032</b>	<b>53 608 633</b>
	<b>TOTALE TITOLO VII</b>	<b>11 800 000 000</b>	<b>14 634 750 812</b>	<b>4 245 533 844</b>	<b>1 410 783 032</b>	<b>53 608 633</b>

RISCOSSIONI - pag. 5

GESTIONE DI CASSA

BILANCIO CONSUNTIVO ANNO 91 - RENDICONTO FINANZIARIO

RISOSBIONI - pag. 6

CODICE	DENOMINAZIONE	PREVISIONI	RISOSBIONI	DIFFERENZE RISPETTO ALLE PREVISIONI		TOTALE DEI RESIDUI ATTIVI al 31/12/71
				IN PTU'	IN NERO	
	RIEPILOGO DEI TITOLI					
.	TITOLO I	---	---	---	---	---
.	TITOLO II	---	---	---	---	---
.	TITOLO III	808 763 000 000	822 128 573 196	16 071 101 704	2 705 328 388	33 818 738 928
.	TITOLO IV	382 000 000	193 431 677	119 635 757	308 204 060	---
.	TITOLO V	---	---	---	---	---
.	TITOLO VI	---	---	---	---	---
.	TITOLO VII	11 800 000 000	14 634 750 812	4 295 533 844	1 418 783 032	53 688 635
	TOTALE ENTRATE	821 145 000 000	856 956 755 705	20 436 271 385	4 624 315 680	33 872 427 543

U. N. I. R. E. - BILANCIO CONSUNTIVO ANNO 71 - RESIDUO FINANZIARIO - GESTIONE DI CASSA

CODICE	DEMONIMAZIONE	PREVISIONI	PAGAMENTI	DIFFERENZE RISPETTO ALLE PREVISIONI		TOTALE DEI RESIDUI PASSIVI al 31/12/91
				IN PIU'	IN MENO	
	<b>TITOLO I - SPESE CORRENTI</b>					
	categoria 1 <sup>a</sup> - spese per gli organi dell'Ente					
1.01.01.0	-compensi alla presidenza	170 000 000	161 582 211	---	8 417 789	---
1.01.02.0	- compensi ai componenti il Consiglio di amministrazione	30 000 000	32 226 300	2 226 300	---	---
1.01.03.0	- compensi ai componenti il Collegio dei revisori dei conti	27 000 000	26 980 000	---	20 000	---
1.01.05.0	- indennità e rimborsi spese trasporto per adempimenti agli organi istituzionali	150 000 000	185 890 630	35 890 630	---	---
1.01.06.0	- spese per funzionamento degli organi statutari	30 000 000	---	---	30 000 000	---
	<b>TOTALE CATEGORIA 1<sup>a</sup></b>	427 000 000	426 679 347	30 117 130	30 437 789	---
	categoria 2 <sup>a</sup> - oneri per il personale in attività di servizio stipendi e emolpi fissi:					
1.02.01.0	- personale di ruolo	4 100 000 000	3 841 432 030	---	258 567 970	101 106 165
1.02.02.0	- personale a tempo determinato	1 053 000 000	949 977 000	---	103 022 999	---
	compensi per lavoro straordinario, e premio incentivante					
1.02.11.0	- personale di ruolo	1 200 000 000	904 292 720	---	215 707 280	627 296 061
1.02.12.0	- personale a tempo determinato	130 000 000	86 250 360	---	43 749 640	---
	indennità e spese trasporto per elisostati:					
1.02.21.0	- all'interno	120 000 000	126 212 630	---	63 767 342	8 868 430
1.02.22.0	- all'estero	100 000 000	47 650 400	---	52 349 600	---
	indennità e spese trasporto per trasferimenti	30 000 000	---	---	30 000 000	---
	oneri previdenziali e assistenziali a carico dell'Ente					
1.02.41.0	- personale di ruolo	2 600 000 000	1 652 407 770	---	377 592 230	641 916 583
1.02.42.0	- personale a tempo determinato	450 000 000	298 872 240	---	151 127 760	51 708 391
	altri oneri sociali a carico dell'Ente					
1.02.51.0	- Cassa Previdenza Personale UNIFE	350 000 000	226 439 000	---	123 560 920	160 192 020
1.02.61.0	corsi per il personale e partecipazione alle spese per corsi inetti da enti istituzioni e associazioni varie	150 000 000	7 980 700	---	142 019 300	1 300 000
	<b>TOTALE CATEGORIA 2<sup>a</sup></b>	9 803 000 000	8 221 465 216	---	1 581 516 774	1 672 467 448
	categoria 3 <sup>a</sup> - oneri per il personale in quiescenza					
1.03.01.0	- pensioni a carico dell'Ente	---	---	---	---	---
	<b>TOTALE CATEGORIA 3<sup>a</sup></b>	---	---	---	---	---

PAGAMENTI - pag. 1

GESTIONE DI CASSA

RENDICONTO FINANZIARIO

BILANCIO CONSUNTIVO ANNO 91

U. N. I. R. E.



PAGAMENTI - pag. 2

CODICE	DENOMINAZIONE	PREVISIONI	PAGAMENTI	DIFFERENZE RISPETTO ALLE PREVISIONI		TOTALE DEI RESIDUI PASSIVI al 31/12/91
				IN PIU'	IN MENO	
1.04.01.0	categoria 4 <sup>a</sup> - spese per l'acquisto di beni di consumo e di servizi	1 570 000 000	375 078 000	---	1 176 922 000	1 253 877 300
	A) SPESE GENERALI					
1.04.01.0	fitto locali	220 000 000	118 710 200	---	101 289 800	---
1.04.02.0	spese per l'energia elettrica	160 000 000	35 103 516	---	124 896 484	272 051 447
1.04.03.0	combustibili ed energia elettrica per riscaldamento e spese per la conduzione degli impianti tecnici sede via Cafani	95 000 000	48 522 667	---	46 477 333	---
1.04.04.0	spese condominiali e riscaldamento sede via sommacampagna	7 000 000	5 362 000	---	1 638 000	---
1.04.05.0	canoni acqua	2 420 000 000	145 854 923	---	2 304 145 077	2 294 475 041
1.04.06.0	adattamento di locali e relativi impianti	245 000 000	157 356 000	---	87 644 000	68 741 726
1.04.07.0	pulizie uffici	690 000 000	689 121 234	---	878 746	57 220 317
1.04.08.0	spese di vigilanza sedi UNIRE	410 000 000	308 026 505	---	101 973 495	3 735 347
1.04.11.0	spese telefoniche	230 000 000	87 719 081	---	142 280 919	15 253 960
1.04.12.0	spese postali e telegrafiche	300 000 000	294 248 429	---	5 751 571	10 167 487
1.04.13.0	noleggio di materiale e apparecchiature tecniche	150 000 000	---	---	150 000 000	---
1.04.14.0	spese per utilizzazione dei servizi tecnici	460 000 000	272 159 934	---	187 840 066	124 730 117
1.04.15.0	manutenzione e riparazione macchine e attrezzature uffici	60 000 000	30 386 724	---	29 613 276	1 422 818
1.04.16.0	manutenzione noleggio ed esercizio di mezzi trasporto	270 000 000	208 887 170	---	61 112 830	32 006 654
1.04.17.0	acquisto di materiale di consumo per gli uffici					

U. N. I. R. E. - BILANCIO CONSUNTIVO ANNO 91 - RENDICONTO FINANZIARIO - GESTIONE DI CASSA

PAGAMENTI - pag. 3

CODICE	DEMONIZIONE	PREVISIONI	PAGAMENTI	DIFFERENZE RISPETTO ALLE PREVISIONI		TOTALE DEI RESIDUI PASSIVI al 31/12/91
				IN PIU'	IN MENO	
1.04.18.0	spese per la pubblicazione bandi di concorso	50 000 000	---	---	50 000 000	---
1.04.19.0	acquisto di riviste giornali ed altre pubblicaz.	50 000 000	47 925 724	---	2 074 276	4 987 700
1.04.20.0	acquisto vestiario e divise	18 000 000	---	---	18 000 000	---
1.04.21.0	premi di assicurazione	170 000 000	64 861 202	---	105 138 798	---
1.04.22.0	trasporti e facchinaggi	165 000 000	8 877 080	---	156 122 920	8 658 633
1.04.31.0	spese per il funzionamento di comitati coitati ecc.	250 000 000	133 118 000	---	114 882 000	3 559 000
1.04.32.0	spese per studi indagini e rilevazioni	500 000 000	214 200 000	---	285 800 000	163 244 000
1.04.33.0	spese per stampa di pubblicazioni	350 000 000	78 935 350	---	271 064 650	113 124 970
1.04.34.0	spese per l'organizzazione e la partecipazione a convegni congressi ed altre manifestazioni	1 100 000 000	972 373 384	---	127 626 616	307 746 702
1.04.41.0	onorari e compensi per incarichi speciali e collaborazioni esterne	1 000 000 000	383 568 309	---	616 431 691	139 074 077
1.04.51.0	spese di rappresentanza	150 000 000	63 791 251	---	86 208 749	105 954 266
1.04.52.0	spese per concorsi	120 000 000	56 704 670	---	63 295 330	7 605 473
1.04.53.0	spese per accertamenti sanitari	10 000 000	2 962 700	---	7 037 300	---
TOTALE A		11 270 000 000	4 884 174 973	---	6 385 825 027	4 987 139 266

PAGAMENTI - pag. 6

CODICE	DENOMINAZIONE	PREVISIONI	PAGAMENTI	DIFFERENZE RISPETTO ALLE PREVISIONI		TOTALE DEI RESIDUI PASSIVI al 31/12/91
				IN PIU'	IN MENO	
1.04.56.0	II) SPESE PER SERVIZI DIRETTI UNITRE spese gestione e trasmissione segnale televisivo delle corse	---	---	---	---	---
1.04.60.0	canoni collegamenti telefonici I.D. riversamento scorse	800 000 000	739 075 266	---	60 924 734	---
1.04.61.0	canoni e spese collegamenti servizio telescriventi	900 000 000	753 136 336	---	146 863 664	---
1.04.62.0	spese per la stampa e la spedizione di materiali ai delegati all'accettazione delle scorse	1 700 000 000	1 424 143 339	---	275 856 661	1 623 981 533
1.04.63.0	<ul style="list-style-type: none"> <li>a) stampa esterna</li> <li>- blocchi ricevute scorse Agenzie Ippiche</li> <li>- blocchi ricevute scorse Tris</li> </ul>	220 000 000	63 414 763	---	156 585 237	51 133 839
1.04.66.0	spese per la stampa tecnica ippica e sportiva	3 300 000 000	2 021 494 334	---	1 278 505 666	1 278 000 407
1.04.67.0	spese propagandistiche e di propaganda	2 000 000 000	1 575 438 340	---	424 561 660	1 185 016 386
.	TOTALE B	8 920 000 000	6 396 722 378	---	2 523 277 622	4 138 182 185

## XI LEGISLATURA — DISEGNI DI LEGGE E RELAZIONI — DOCUMENTI

CODICE	DENOMINAZIONE	PREVISIONI	PAGAMENTI	DIFFERENZE RISPETTO ALLE PREVISIONI		TOTALE DEI RESIDUI PASSIVI al 31/12/91
				IN PIU'	IN MENO	
1.04.71.0	C) SPESE PER L'ESERCIZIO DELIBERATO DELLE SCOMESSE (art.2 comma 2 legge 24/3/92 n.315 e art.unico legge 13/3/90 n.210) a) negli ippodromi - retribuzione alle Società di corse per l'empie- tamento della delega all'esercizio delle scommesse al totalizzatore	39 570 000 000	39 848 724 881	278 724 881	---	---
1.04.72.0	- remunerazione dei servizi di base alle Società di corse per le scommesse accettate negli ippodromi	7 720 000 000	7 986 298 201	266 298 201	---	---
1.04.73.0	b) fuori degli ippodromi - premio incentivazione alle apposite ippiche per l'empietamento della delega all'esercizio delle scommesse a riferimento al totalizzatore e a quota fissa	11 052 000 000	7 777 185 948	---	3 274 814 052	6 789 291 975
1.04.77.0	- corrispettivi ai delegati all'accettazione delle scommesse da riversare al totalizzatore	9 290 000 000	9 251 746 540	---	38 233 460	---
1.04.78.0	- corrispettivo al delegato alla gestione Totip	81 510 000 000	79 785 260 015	---	1 724 739 985	---

PAGAMENTI - pag. 5

BESTIOME DI CASSA

RENDICONTO FINANZIARIO

BILANCIO COMPLETIVO ANNO 91

U. N. I. R. E.

XI LEGISLATURA — DISEGNI DI LEGGE E RELAZIONI — DOCUMENTI

U. M. I. R. E. - BILANCIO CONSUNTIVO ANNO '94 - RENDICONTO FINANZIARIO - GESTIONE DI CASSA	DENOMINAZIONE	PREVISIONI	PAGAMENTI	DIFFERENZE RISPETTO ALLE PREVISIONI		TOTALE DEI RESIDUI PASSIVI al 31/12/94
				IN PIU'	IN MENO	
1.04.81.0	c) per la scommessa Trisì - corrispettivi ai delegati all'accettazione della scommessa Trisì	21 180 000 000	21 767 376 652	587 376 652	---	910 300 671
1.04.89.0	d) spese per gli ippodromi - remunerazione alle Società di corse dei servizi relativi alle scommesse fuori degli ippodromi	33 870 800 000	32 677 339 935	---	1 192 460 065	---
1.04.91.0	- contributi erogati alle Società di corse per le spese di gestione degli ippodromi (art. unico legge 13/3/59 n.210)	54 060 000 000	62 427 187 675	8 367 187 675	---	21 475 942 713
1.04.92.0	- fondo investimenti	12 000 000 000	265 770 230	---	11 734 229 770	14 524 339 987
.	TOTALE C	270 272 000 000	281 806 950 077	9 499 607 679	17 984 657 332	43 679 873 346
.	B) ENTI TECNICI					
	spese per la vigilanza disciplina e controllo tecnico delle corse da parte degli Enti Ippici:					
1.04.95.0	- Ente Nazionale Corse al Trotto	7 000 000 000	5 763 000 000	---	1 237 000 000	1 439 000 300
1.04.96.0	- Jocumy Club Italiano	4 200 000 000	3 384 000 000	---	616 000 000	953 501 500
1.04.97.0	- Società Steeple Chases d'Italia	2 230 000 000	2 135 000 000	---	115 000 000	342 000 000
1.04.98.0	- Ente Nazionale Cavallo Italiano	3 130 000 000	3 073 000 000	---	57 000 000	683 135 434
1.04.99.0	- spese per controlli antidoping	1 160 000 000	1 160 000 000	---	---	1 226 002 000
.	TOTALE B	17 740 000 000	15 715 000 000	---	2 025 000 000	4 643 639 434
.	TOTALE (A+B+C+D) CATEGORIA 4'	308 202 000 000	288 922 947 448	9 499 607 679	28 778 739 981	57 448 827 206

PAGAMENTI - pag. 6

GESTIONE DI CASSA

RENDICONTO FINANZIARIO

BILANCIO CONSUNTIVO ANNO '94

U. M. I. R. E.

## XI LEGISLATURA — DISEGNI DI LEGGE E RELAZIONI — DOCUMENTI

CODICE	DENOMINAZIONE	PREVISIONI	PAGAMENTI	DIFFERENZE RISPETTO ALLE PREVISIONI		TOTALE DEI RESTOI PASSIVI al 31/12/91
				IN PIU'	IN MENO	
	categoria 5 <sup>a</sup> - spese per prestazioni istituzionali					
	• PREMI E PREMIALENZE A FAVORE DELLA IPPICA					
	• a) dotazioni per le corse					
	• corse al trotto:					
1.05.01.0	- premi al traguardo proprietari e allevatori	154 801 000 000	146 238 322 274	---	8 562 677 726	13 410 230 807
	- corse al galoppo piano:					
1.05.11.0	- premi al traguardo proprietari e allevatori	75 300 000 000	67 407 176 570	---	6 892 823 430	13 438 414 106
1.05.12.0	- premi aggiunti	9 908 000 000	8 791 944 000	---	1 116 056 000	---
	• corse al galoppo ostacoli:					
1.05.21.0	- premi al traguardo proprietari e allevatori	15 815 000 000	14 567 503 806	---	1 247 416 194	2 322 323 028
1.05.22.0	- premi aggiunti	1 152 000 000	1 104 832 000	---	50 168 000	---
	• corse al galoppo - mezzo sangue					
1.05.31.0	- premi al traguardo proprietari e allevatori	3 182 000 000	1 549 799 200	---	1 632 200 800	1 854 343 032
	• CORSE TRIS					
	• trotto:					
	- premi al traguardo proprietari e allevatori	260 338 000 000	241 638 677 830	---	18 699 322 170	31 005 331 045
	- premi per la partecipazione alle corse	918 000 000	918 000 000	---	---	---
	- indennità trasferimento cavalli partecipanti	430 000 000	376 538 000	---	75 462 000	206 877 400
	• galoppo:					
	- premi al traguardo proprietari e allevatori	57 000 000	16 420 000	---	40 580 000	75 161 000
	- premi per la partecipazione alle corse	594 000 000	594 000 000	---	---	---
	- indennità trasferimento cavalli partecipanti	200 000 000	123 310 000	---	76 690 000	224 030 000
	• CORSE TOTIP - premi di partecipazione	15 000 000	3 630 000	---	11 370 000	23 280 000
	- trotto	1 700 000 000	1 512 315 000	---	187 685 000	---
	- galoppo	400 000 000	244 717 500	---	155 282 500	---
	- coppe e trofei	250 000 000	157 229 345	---	92 770 655	9 738 000
	- premi agli allevatori dei cavalli italiani meglio classificati nei concorsi ippici	500 000 000	363 926 240	---	136 073 760	1 105 147 847
		265 442 000 000	245 968 763 935	---	19 473 236 065	32 727 567 272

PAGAMENTI - pag. 7

GESTIONE DI CASSA

REBUDICATO FINANZIARIO

BILANCIO CONSUNTIVO ANNO 91

## XI LEGISLATURA — DISEGNI DI LEGGE E RELAZIONI — DOCUMENTI

CODICE	DENOMINAZIONE	PREVISIONI	FRAGMENTI	DIFFERENZE RISPETTO ALLE PREVISIONI		TOTALE DEI RESIDUI PASSIVI al 31/12/91
				IN PIU'	IN MENO	
1.05.80.0	b) provvidenze per l'allevamento - provvidenze all'allevamento per il trotto ed il galoppo purosangue e ostacoli	30 000 000 000	18 323 904 825	---	11 676 095 175	22 348 728 394
1.05.85.0	- per il cavallo di mezzo sangue	3 138 000 000	3 465 891 829	327 891 829	---	2 138 112 246
1.05.84.0	- per profilassi malattie infettive	100 000 000	---	---	100 000 000	---
1.05.85.0	- per centri di allevamento pubblici o consortili	---	---	---	---	---
1.05.86.0	- per impianti di allevamento	400 000 000	120 551 523	---	279 448 475	617 458 967
1.05.87.0	- per iniziative intese ad incrementare sul piano qualitativo e quantitativo il parco cavalli	---	---	---	---	56 300 000
1.05.88.0	- per attuazione iniziative interessanti l'ippicoltura nazionale	---	---	---	---	130 335 000
1.05.89.0	- per fondo investimenti impianti di allevamento e/o di allenamento	4 000 000 000	701 345 294	---	3 298 654 706	5 052 304 801
	TOTALE PREMI E PROVVIDENZE	37 458 000 000	22 431 693 473	327 891 829	15 354 198 356	30 363 279 463
1.05.90.0	- iniziative per l'esercizio dell'equitazione da parte dei giovani	303 100 000 000	268 600 457 408	---	34 827 434 821	63 090 806 753
1.05.91.0	- iniziative e attività dirette e/o con gli Enti tecnici per la qualificazione professionale di maestranze e tecnici dell'ippica	100 000 000	---	---	100 000 000	---
	- iniziative previdenziali ed assistenziali a favore dei prestatori d'opera dell'ippica (comma 9 art. 2 Statuto UNIRE)	200 000 000	13 919 830	---	186 080 170	1 029 060
1.05.92.0	- per la Cassa Previdenza guidatori allenatori e fantini	970 000 000	1 467 000 000	517 000 000	---	---
1.05.93.0	- per assistenza e previdenza a lavoratori dell'ippica	700 000 000	1 359 000 000	659 000 000	---	---
1.05.94.0	- per la cassa previdenza funzionari corse al trotto e commissari e funzionari corse al galoppo	50 000 000	50 000 000	---	---	30 000 000
1.05.96.0	- fondo speciale a favore attività piccoli ippodromi (comma 1 art.2 Statuto UNIRE) e fondo	3 500 000 000	---	---	3 500 000 000	4 000 000 000
	TOTALE CATEGORIA 3*	308 620 000 000	271 510 377 238	1 503 891 829	38 613 514 591	67 141 035 815

NUMERI - pag. 8

GESTIONE DI CASSA

RISOLUZIONE FINANZIARIA

BILANCIO CONSUNTIVO ANNO 91

U. N. I. R. E.

## XI LEGISLATURA — DISEGNI DI LEGGE E RELAZIONI — DOCUMENTI

PAGAMENTI - pag. 9

GESTIONE DI CASSA

BILANCIO CONSUNTIVO ANNO 91 - RENDICONTO FINANZIARIO

CODICE	DENOMINAZIONE	PREVISIONI	PAGAMENTI	DIFFERENZE RISPETTO ALLE PREVISIONI		TOTALE DEI RESIDUI PASSIVI al 31/12/91
				IN PIU'	IN MENO	
1.06.01.0	CATEGORIA 6 <sup>a</sup> - TRASFERIMENTI PASSIVI - interventi assistenziali e sociali a favore del personale in servizio di quello cessato dal servizio e delle loro famiglie	130 000 000	71 684 701	---	78 315 299	25 031 047
1.06.02.0	- equo indennizzo al personale per la perdita della integrità fisica subita per infortunio con- tratta per causa di servizio	180 000 000	47 744 000	---	132 256 000	---
1.06.03.0	- altri trasferimenti passivi	---	---	---	---	---
.	TOTALE CATEGORIA 6 <sup>a</sup>	330 000 000	119 428 701	---	210 571 299	25 031 047
1.07.01.0	categoria 7 <sup>a</sup> - oneri finanziari - interessi su autui	---	---	---	---	---
1.07.02.0	- interessi passivi su conti correnti bancari	---	---	---	---	---
1.07.03.0	- spese e commissioni bancarie	400 000 000	44 465 260	---	355 534 740	---
.	TOTALE CATEGORIA 7 <sup>a</sup>	400 000 000	44 465 260	---	355 534 740	---
1.08.01.0	categoria 8 <sup>a</sup> - oneri tributari imposte tasse e tributi vari	29 320 000 000	29 598 435 947	278 435 947	---	---
1.08.02.0	- imposta sulle scommesse negli ippodromi	101 760 000 000	104 513 134 426	2 753 134 426	---	---
1.08.03.0	- imposta sulle scommesse nelle Agenzie Ippiche	4 920 000 000	4 975 111 277	---	24 888 703	---
1.08.04.0	- imposta sulle scommesse al totalizzatore inter- urbano	7 320 000 000	7 684 886 281	364 886 281	---	46 190
1.08.05.0	- imposta sulle scommesse alla Iris	93 940 000 000	91 935 307 529	---	2 004 692 471	---
.	- imposta unica sul Totip	---	---	---	---	---
1.08.11.0	- imposte e tasse indirette	300 000 000	18 311 130	---	281 688 830	---
1.08.12.0	- oneri fiscali imposte patrimoniali e varie	2 000 000 000	2 074 577 938	74 577 938	---	16 064 306 206
.	TOTALE CATEGORIA 8 <sup>a</sup>	239 540 000 000	240 720 004 568	3 471 074 592	2 311 070 024	16 064 352 306



## XI LEGISLATURA — DISEGNI DI LEGGE E RELAZIONI — DOCUMENTI

CODICE	DENOMINAZIONE	BILANCIO CONSUNTIVO ANNO 91 - RENDICONTO FINANZIARIO - GESTIONE DI CASSA			DIFFERENZE RISPETTO ALLE PREVISIONI		TOTALE DEI RESTI PASSIVI al 31/12/91
		PREVISIONI	PAGAMENTI	IN PIU'	IN MENO		
1.09.01.0	categoria 9 <sup>a</sup> - poste correttive e compensative di entrate correnti	60 000 000	4 081 128	---	55 918 872	---	---
.	restituzioni e rimborsi diversi	60 000 000	4 081 128	---	55 918 872	---	---
.	TOTALE CATEGORIA 9 <sup>a</sup>						
1.10.01.0	categoria 10 <sup>a</sup> - somme non classificabili in altre voci	500 000 000	342 981 162	---	157 018 838	---	7 260 000
1.10.02.0	- spese per liti arbitraggi risarcimenti ed accessori	---	---	---	---	---	---
1.10.03.0	- fondo di riserva per integrazione di bilancio	80 000 000	22 594 815	---	57 405 185	---	11 000 000
1.10.04.0	- oneri vari straordinari	10 000 000	---	---	10 000 000	---	---
1.10.05.0	- spese di realizzo entrate	20 000 000	1 881 640	---	18 118 360	---	---
.	altre spese non classificabili						
.	TOTALE CATEGORIA 10 <sup>a</sup>	610 000 000	367 457 617	---	242 542 383	---	18 260 000
.	TOTALE TITOLO I	868 012 000 000	810 336 826 605	14 512 691 008	72 187 864 403	---	136 410 974 082

PAGAMENTI - pag. 10

PAGAMENTI - pag. 11

CODICE	DENOMINAZIONE	PREVISIONI	PAGAMENTI	DIFFERENZE RISPETTO ALLE PREVISIONI		TOTALE DEI RESIDUI PASSIVI al 31/12/71
				IN PIU'	IN MENO	
2.11.01.0	TITOLO 11 - SPESE IN CONTO CAPITALE categoria 11° - acquisizione beni di uso durevole ed opere letterarie	30 000 000	15 401 000	---	14 599 000	4 972 500
.	realizzazione Centro Cavallo Italiano	30 000 000	15 401 000	---	14 599 000	4 972 500
.	TOTALE CATEGORIA 11°					
2.12.01.0	categoria 12° - acquisizione di immobilizzazioni tecniche	1 330 000 000	30 321 928	---	1 299 678 072	1 312 948 717
2.12.02.0	- acquisto mobili arredi macchine ufficio ecc.	10 000 000	---	---	10 000 000	---
2.12.03.0	- acquisto libri e pubblicazioni per la biblioteca	1 000 000 000	268 694 180	---	731 305 820	1 043 362 340
2.12.05.0	- acquisto macchine ed attrezzature tecniche	100 000 000	52 902 937	---	47 097 063	30 493 885
2.12.07.0	- ripristino trasformazioni e manutenzione straordinaria impianti attrezzi e macchinari (Settimo Milanese)	1 100 000 000	---	---	1 100 000 000	2 169 117 533
2.12.08.0	- acquisto attrezzature per controllo antidoping	---	---	---	---	---
.	TOTALE CATEGORIA 12°	3 560 000 000	371 919 045	---	3 188 080 955	5 156 342 475
2.13.01.0	categoria 13° - partecipazioni e acquisto di valori mobiliari	---	---	---	---	---
2.13.02.0	- acquisto titoli emessi o garantiti dallo Stato e assicurati	---	---	---	---	---
2.13.03.0	- depositi di buoni postali	---	---	---	---	---
.	- acquisti di altri titoli di credito	---	---	---	---	---
.	TOTALE CATEGORIA 13°	---	---	---	---	---

U. M. I. R. E. - BILANCIO CONSUNTIVO ANNO 71 - RENDICONTO FINANZIARIO - GESTIONE DI CASSA

## XI LEGISLATURA — DISEGNI DI LEGGE E RELAZIONI — DOCUMENTI

CODICE	DENOMINAZIONE	PREVISIONI	PAGAMENTI	DIFFERENZE RISPETTO ALLE PREVISIONI		TOTALE DEI RESIDUI PASSIVI al 31/12/91
				IN PIU'	IN MENO	
2.14.04.0	categoria 14 <sup>a</sup> - concessione di crediti ed anticipazioni	10 000 000	---	---	10 000 000	---
2.14.02.0	- versamenti in depositi - versamento di depositi per il fondo indennità di licenziamento	900 000 000	10 310 981	---	889 689 019	771 430 773
2.14.03.0	- depositi a cauzione	610 000 000	439 500 000	---	170 500 000	---
2.14.05.0	- concessione di mutui a medio e lungo termine	300 000 000	---	---	300 000 000	---
2.14.06.0	- concessione di prestiti ed anticipazioni a breve termine	300 000 000	211 050 000	---	88 950 000	---
2.14.08.0	- versamenti presso la Tesoreria Statale	---	---	---	---	2 669 000 000
2.14.09.0	- versamento presso la Tesoreria Statale del realizzo indennità di licenziamento	---	---	---	---	---
	TOTALE CATEGORIA 14 <sup>a</sup>	2 120 000 000	660 860 981	---	1 459 139 019	3 466 430 773
	categoria 15 <sup>a</sup> - indennità di anzianità e similari al personale cessato dal servizio					
2.15.01.0	- indennità di anzianità e similari al personale cessato dal servizio	300 000 000	10 310 981	---	289 689 019	---
	TOTALE CATEGORIA 15 <sup>a</sup>	300 000 000	10 310 981	---	289 689 019	---
	TOTALE TITOLO II	6 010 000 000	1 058 492 007	---	4 951 507 993	8 627 765 798

PAGAMENTI - pag. 12

GESTIONE DI CASSA

RENDICONTO FINANZIARIO

BILANCIO CONSUNTIVO ANNO 91

U. N. I. R. E.

PAGAMENTI - pag. 13

CODICE	DEGNOMAZIONE	PREVISIONI	PAGAMENTI	DIFFERENZE RISPETTO ALLE PREVISIONI		TOTALE DEI RESIDUI PASSIVI al 31/12/71
				IN PTU*	IN REND	
	<b>TITOLO III - ESTINZIONE DI MUTUI E ANTICIPAZIONI</b>					
	categoria 16* - rimborso di mutui					
3.16.01.0	- rimborso di mutui					
.	<b>TOTALE CATEGORIA 16*</b>					
	categoria 17* - rimborso di anticipazioni passive					
3.17.01.0	- rimborsi di anticipazioni passive					
.	<b>TOTALE CATEGORIA 17*</b>					
	categoria 18* - rimborso di obbligazioni					
3.18.01.0	- rimborsi di obbligazioni					
.	<b>TOTALE CATEGORIA 18*</b>					
	categoria 19* - restituzioni alle gestioni autonome di anticipazioni					
3.19.01.0	- restituzione alle gestioni autonome di anticipazioni					
.	<b>TOTALE CATEGORIA 19*</b>					
	categoria 20* - estinzione debiti diversi					
.	<b>TOTALE CATEGORIA 20*</b>					
.	<b>TOTALE SPESE IN CONTO CAPITALE</b>	6 010 000 000	1 058 492 007		4 951 507 993	8 627 765 798

## XI LEGISLATURA — DISEGNI DI LEGGE E RELAZIONI — DOCUMENTI

CODICE	DENOMINAZIONE	PREVISIONI	PAGAMENTI	DIFFERENZE RISPETTO ALLE PREVISIONI		TOTALE DEI RESIDUI PASSIVI al 31/12/91
				IN PIU'	IN MENO	
	TITOLO IV - PARTITE DI BIRO					
4.21.01.0	categoria 21 <sup>a</sup> - spese avanzi notera di partite di giro	2 000 000 000	1 276 493 399	---	703 304 691	154 315 020
4.21.02.0	- versamento ritenute erariali su stipendi e competenze varie	8 500 000 000	11 147 272 600	2 647 272 600	---	3 000 312 782
4.21.03.0	- versamento ritenute erariali su contributi (art. 28 d. p. r. 600/73)	200 000 000	81 335 000	---	118 665 000	3 771 233
4.21.11.0	- versamento ritenute previdenziali e assistenziali a carico del personale	900 000 000	505 466 603	---	394 533 397	69 077 589
4.21.12.0	- per ritenute prev. e ass. di legge	100 000 000	51 546 360	---	48 453 640	8 730 676
4.21.21.0	- per Cassa Previdenza Personale UNIRE	30 000 000	15 199 831	---	14 800 169	421 645
4.21.22.0	versamento trattenute a favore di terzi:	10 000 000	5 763 000	---	4 237 000	2 000
4.21.23.0	- per Sindacati	60 000 000	42 213 800	---	17 786 200	---
4.21.24.0	- per CNL	---	---	---	---	---
4.21.25.0	- per polizze assicurative	---	---	---	---	---
4.21.26.0	- per prestiti al personale	---	---	---	---	---
4.21.34.0	versamento entrate destinate a terzi	---	---	---	---	---
4.21.35.0	- interessi attivi Cassa Previdenza Personale UNIRE	---	---	---	---	---
4.21.36.0	- cedole su titoli di terzi in deposito per cauzione	100 000 000	706 000	---	99 294 000	1 347 000
4.21.41.0	- somme pagate per conto terzi	300 000 000	262 335 662	---	37 664 338	1 356 654
4.21.51.0	- depositi di terzi a cauzione in contanti	---	---	---	---	---
4.21.61.0	- partite in conto sospesi	100 000 000	102 159 475	2 159 475	---	---
	TOTALE CATEGORIA 21 <sup>a</sup>	12 300 000 000	13 510 513 640	2 649 432 075	1 438 918 435	3 252 684 882
	TOTALE TITOLO IV	12 300 000 000	13 510 513 640	2 649 432 075	1 438 918 435	3 252 684 882

U. M. I. R. E. - BILANCIO CONSUNTIVO ANNO 91 - RESIDUO CONTRO FINANZIARIO - GESTIONE DI CASSA

PAGAMENTI - pag. 14

XI LEGISLATURA — DISEGNI DI LEGGE E RELAZIONI — DOCUMENTI

CODICE	DENOMINAZIONE	BILANCIO CONSUNTIVO ANNO 91 - RENDICONTO FINANZIARIO - GESTIONE DI CASSA			DIFFERENZE RISPETTO ALLE PREVISIONI		TOTALE DEI PASSIVI PASSIVI al 31/12/91
		PREVISIONI	PAGAMENTI	PREVISIONI	IN PIU'	IN MENO	
.	RIEPILOGO DEI TITOLI						
.	TITOLO I	868 012 000 000	810 336 826 605	14 512 691 008	72 187 864 403	136 410 974 882	
.	TITOLO II	6 010 000 000	1 058 492 007	---	4 951 507 993	8 627 765 748	
.	TITOLO III	---	---	---	---	---	
.	TITOLO IV	12 300 000 000	13 310 313 640	2 649 432 075	1 438 918 435	3 232 684 882	
.	TOTALE DELLE SPESE	886 322 000 000	824 905 632 252	17 162 123 063	78 578 290 831	148 271 424 712	

PAGAMENTI - pag. 15

**C) SITUAZIONE PATRIMONIALE**

## XI LEGISLATURA — DISEGNI DI LEGGE E RELAZIONI — DOCUMENTI

A T T I V I T A'	C O N S I S T E N Z A		D I F F E R E N Z E	
	AL 1.01. 19 94	AL 31.12.1994	IN PIU'	IN MENO
<u>DISPONIBILITA'</u>				
- Cassa	-	-	-	-
- Tesoreria unica dello Stato	117.661.511.805	130.755.720.564	13.094.208.759	-
- Banca Nazionale dell'Agricoltura	215.528.346	5.413.578.379	5.198.050.033	-
- Conti Correnti Postali	17.740.168.616	11.498.833.277	-	6.241.335.339
	135.617.208.767	147.668.132.220	18.292.258.792	6.241.335.339
<u>CREDITI DI RECOLAMENTO</u>				
- Crediti diversi	27.719.992.667	33.872.427.563	6.152.434.896	-
	27.719.992.667	33.872.427.563	6.152.434.896	-
<u>CREDITI BANCARI E FINANZIARI</u>				
- Mutui ed anticipazioni attive	989.374.342	1.017.303.626	27.929.284	-
- Depositi vincolati	50.174.914	493.791.470	443.616.556	-
	1.039.549.256	1.511.095.096	471.545.840	-
<u>INVESTIMENTI MOBILIARI</u>				
- Titoli emessi o garantiti dallo Stato	5.000.000	5.000.000	-	-
	5.000.000	5.000.000	-	-



## XI LEGISLATURA — DISEGNI DI LEGGE E RELAZIONI — DOCUMENTI

ATTIVITA'	CONSISTENZA		DIFFERENZE	
	AL 1.01.1994	AL 31.12.1994	IN PIU'	IN MENO
<u>IMMOBILI</u>				
- Via Sommacampagna, 9/2° e 6° piano	65.640.001	65.640.001	-	-
- Comprensorio Settimo Milanese	3.500.000.000	3.800.000.000	300.000.000	-
	3.565.640.001	3.865.640.001	300.000.000	-
<u>IMMOBILIZZAZIONI TECNICHE</u>				
- Impianti attrezzature e macchinari	5.014.497.784	5.205.264.088	190.766.304	-
- Automezzi	86.056.235	142.504.297	56.448.062	-
- Mobili e macchine d'ufficio	887.364.157	2.095.800.780	1.208.436.623	-
- Libri e pubblicazioni per la biblioteca	2.927.314	2.927.314	-	-
- Capitale alleveramento	-	-	-	-
	5.990.845.490	7.446.496.479	1.455.650.189	-
<b>TOTALE ATTIVITA'</b>	173.938.236.181	194.368.791.359	26.671.890.517	6.241.335.339
<u>CONTI D'ORDINE</u>				
- Cassa previdenza personale UNIRE	719.782.645	728.786.680	9.004.035	-
- Fondo Totip di assistenza e previdenza	3.415.288.594	4.323.383.421	908.094.827	-
- Cauzioni di terzi in contanti	422.140.447	557.046.252	134.905.805	-
- Cauzioni di terzi in titoli	2.968.000.000	2.778.000.000	-	190.000.000
- Cauzioni mediante fidejussioni	12.259.870.000	12.171.985.000	-	87.885.000
	19.785.081.686	20.559.201.353	1.052.004.667	277.885.000
<b>TOTALE GENERALE</b>	193.723.317.867	214.927.992.712	27.723.895.184	6.519.220.339

## XI LEGISLATURA — DISEGNI DI LEGGE E RELAZIONI — DOCUMENTI

P A S S I V I T A'	C O N S I S T E N Z A		D I F F E R E N Z E	
	AL 1.01.1994	AL 31.12.1994	IN PIU'	IN MENO
<u>DEBITI DI REGOLAMENTO</u>				
- Debiti diversi	135.903.176.012	144.835.304.920	8.932.128.908	-
	135.903.176.012	144.835.304.920	8.932.128.908	
<u>FONDI E ACCANTONAMENTI VARI</u>				
- Fondo liquidazione indennità anzianità personale	2.976.741.754	3.456.119.792	479.378.038	-
	2.976.741.754	3.456.119.792	479.378.038	
<u>POSTE RETTIFICATIVE DELL'ATTIVO</u>				
- Fondo svalutazione crediti	54.201.375	54.201.375	-	-
- Fondo ammortamento impianti, attrezzature macchinari	3.028.636.533	3.822.931.212	794.294.679	-
- Fondo ammortamento automezzi, mobili e macchinari d'ufficio	687.556.624	762.908.844	75.352.220	-
- Fondo ammortamento capitale allevamento	3.770.394.532	4.640.041.431	869.646.899	-
<b>TOTALE PASSIVITA'</b>	<b>142.650.312.298</b>	<b>152.931.466.143</b>	<b>10.281.153.845</b>	<b>=</b>

## XI LEGISLATURA — DISEGNI DI LEGGE E RELAZIONI — DOCUMENTI

P A S S I V I T A'	C O N S I S T E N Z A		D I F F E R E N Z E	
	AL 1.01.1994	AL 31.12.1994	IN PIU'	IN MENO
<u>PATRIMONIO NETTO</u>				
- Avanzo economico al 31/12/1994	31.287.923.883	41.437.325.216	10.149.401.333	-
	31.287.923.883	41.437.325.216	10.149.401.333	=
<b>TOTALE A PAREGGIO</b>	173.938.236.181	194.368.791.359	20.430.555.178	=
<u>CONTI D'ORDINE</u>				
- Personale UNIRE per la Cassa di Previdenza	719.782.645	728.786.680	9.004.035	-
- Lavoratori Ippici per Fondo Totip	3.415.288.594	4.323.383.421	908.094.827	-
- Terzi per cauzioni in contanti	422.140.447	557.046.252	134.905.805	-
- Terzi per cauzioni in titoli	2.968.000.000	2.778.000.000	-	190.000.000
- Terzi per cauzioni in fidejussioni	12.259.870.000	12.171.985.000	-	87.885.000
	19.785.081.686	20.559.201.353	1.052.004.667	277.885.000
<b>TOTALE GENERALE</b>	193.723.317.867	214.927.992.712	21.482.559.845	277.885.000



D) RENDICONTO ECONOMICO

CONTO ECONOMICOPAENTRATE E SPESE

	Importo
<b>TITOLO I</b>	
<b>ENTRATE CONTRIBUTIVE</b>	
Cat. 1° - Aliquote contributive a carico dei datori di lavoro o degli iscritti	-
Cat. 2° - Quote di partecipazione degli iscritti all'onere di specifiche gestioni	-
<b>TITOLO II</b>	
<b>ENTRATE DERIVANTI</b>	
<b>DA TRASFERIMENTI CORRENTI</b>	
Cat. 3° - Trasferimenti dello Stato	-
Cat. 4° - Trasferimenti della Regione	-
Cat. 5° - Trasferimenti da Comuni e Province	-
<b>TITOLO III</b>	
<b>ALTRE ENTRATE</b>	
Cat. 7° - Entrate derivanti dalla vendita dei beni e delle prestazioni di servizi	815.423.619.058
Cat. 8° - Redditi e proventi patrimoniali	10.282.891.196
Cat. 9° - Poste correttive e compensative di spese correnti	2.561.148.147
Cat. 10° - Entrate non classificabili in altre voci	2.203.000
<b>Totale parte prima</b>	<hr/> 828.269.861.401

**DELL'ESERCIZIO 1991****RTE PRIMA:****FINANZIARIE CORRENTI**

TITOLO I	Importo
<b>SPESE CORRENTI</b>	
Cat. 1° - Spese per gli Organi dell'Er	412.237.918
Cat. 2° - Oneri per il personale in attività di servizio	7.921.753.212
Cat. 3° - Onere per il personale di quiescenza	-
Cat. 4° - Spese per l'acquisto di beni consumo e servizi	283.073.871.855
Cat. 5° - Spese per prestazioni istituzionali	283.251.555.790
Cat. 6° - Trasferimenti passivi	104.255.047
Cat. 7° - Oneri finanziari	44.465.260
Cat. 8° - Oneri tributari	241.695.339.384
Cat. 9° - Poste correttive e compensative di entrate correnti	4.081.128
Cat. 10° - Spese non classificabili in altre voci	358.875.867
<b>Totale parte prima</b>	<b>816.866.435.461</b>

PARTE SECONDA : COMPONENTI CHEVariazioni patrimoniali straordinarie :

Sopravvenienze attive 150.698.549

Totale parte seconda 150.698.549

Totale generale entrate 828.420.559.950

Totale a pareggio 828.420.559.950



NON DANNO LUOGO A MOVIMENTI FINANZIARIAmmortamenti e deperimenti :

- Impianti, attrezzature e macchinari	904.369.091
- Automezzi, mobili e macchine	
- <u>Quota dell'esercizio per l'adeguamento del fondo indennità anzianità personale</u>	500.000.000

Variazioni patrimoniali straordinarie

- Sopravvenienze passive	354.065
--------------------------	---------

Totale parte seconda	<u>1.404.723.156</u>
Totale generale spese	818.271.158.617
Avanzo economico 1991	<u>10.149.401.333</u>
	<u>828.420.559.950</u>



**E) - SITUAZIONE AMMINISTRATIVA**

## XI LEGISLATURA — DISEGNI DI LEGGE E RELAZIONI — DOCUMENTI

SITUAZIONE AMMINISTRATIVACONSISTENZA DI CASSA ALL'INIZIO DELL'ESERCIZIO 1991

+ 135.617.208.767

## Riscossioni:

(in c/ competenza)  
(in c/ residui)812.156.857.305  
24.799.898.400  
-----

+ 836.956.755.705

## Pagamenti:

(in c/ competenza)  
(in c/ residui)737.946.225.994  
86.959.606.258  
-----

- 824.905.832.252

CONSISTENZA DI CASSA AL TERMINE DELL'ESERCIZIO 1991

+ 147.668.132.220

## Residui attivi:

(degli esercizi precedenti)  
(dell'esercizio)2.920.094.267  
30.952.333.296  
-----

+ 33.872.427.563

## Residui passivi:

(degli esercizi precedenti)  
(dell'esercizio)51.774.083.580  
96.517.361.132  
-----

- 148.291.424.712

AVANZO DI AMMINISTRAZIONE AL TERMINE DELL'ESERCIZIO 199133.249.135.071  
-----

**F) - CONSISTENZA NUMERICA DEL PERSONALE**

ALLEGATO AL BILANCIO CONSUNTIVO ANNO 1991

Consistenza numerica del personale in servizio alla data del 31.12.1991

\* \* \* \* \*

DIRETTORE GENERALE	—
DIRIGENTE SUPERIORE	3
PRIMO DIRIGENTE	1

Qualifica funzionale	IX	Esperto d'amministrazione	1
	IX	Funzionario Capo	4
	VIII	Funzionario d'amministrazione	14
	VIII	Funzionario d'informatica	2
	VII	Collaboratore d'amministrazione	23
	VII	Collaboratore d'informatica	2
	VI	Assistente d'amministrazione	13
	VI	Consollista	3
	V	Operatore d'amministrazione	31
	V	Operatore specializzato	1
	IV	Archivista	8
	IV	Addetto macchine ausiliarie	2
	III	Ausiliario d'amministrazione	3
	III	Conducente d'automezzi	1

TOTALE

112

=====

**ENTE NAZIONALE PER IL CAVALLO ITALIANO  
(E.N.C.I.)**

---

**BILANCIO CONSUNTIVO  
DELL'ESERCIZIO FINANZIARIO 1991**





## RELAZIONE DEL PRESIDENTE



## DELIBERAZIONE N. 1/1992

L'Assemblea Ordinaria dei Soci dell'E.N.C.I., riunita in Roma in seconda convocazione il giorno di giovedì 30 aprile 1992;

ESAMINATO il Conto Consuntivo dell'esercizio 1991 secondo quanto proposto dal Consiglio di Amministrazione dell'ENCI;

UDITA la relazione del Presidente dell'Ente;

UDITA la relazione del Collegio Sindacale;

## D E L I B E R A

- di approvare il Conto Consuntivo per l'anno 1991, con annessa la relazione illustrativa, che presenta le seguenti risultanze;

## RENDICONTO FINANZIARIO

Totale entrate accertate		4.317.256.655=
Totale spese impegnate		4.101.712.887=
	avanzo finanziario	<u>215.543.768=</u>
Minori spese	+	250.527.758=
Maggiori entrate	+	245.997.224=
Maggiori spese	-	232.140.645=
Minori entrate	-	<u>48.840.569=</u>
	avanzo finanziario	<u>215.543.768=</u>

## RENDICONTO ECONOMICO

Entrate correnti	3.469.398.870	
Sopravvenienze attive	1.096.011.722	
Insussistenze passive	<u>435.061.699</u>	5.000.472.291=
Spese correnti	3.143.938.741	
Insussistenze attive	523.811.765	
Sopravvenienze passive	460.179.927	
Quote amm.to mobili e impianti	244.305.000	
Fondo ind.anzian.personale	<u>411.000.000</u>	4.783.235.433=
	avanzo economico	217.236.858=


con ratifica a sanatoria delle eccedenze di spesa rispetto alle previsioni, in alcuni capitoli.

La presente deliberazione, assunta all'unanimità, viene redatta, letta e confermata seduta stante dall'Assemblea dei Soci.

IL PRESIDENTE  
(Prof. Bernardo Meloni)

*[Handwritten signature]*

*[Handwritten signature]*

VERBALE DELL'ASSEMBLEA DEI SOCI DELL'ENCI  
30 APRILE 1992

Il giorno 30 aprile 1992 alle ore 9,30 presso l'Hotel Parco dei Principi, Via Mercadante n. 15 - Roma, si è riunita in seconda convocazione, essendo la prima ancata deserta, come da convocazione pubblicata sul Bollettino Ufficiale n. 2/92 inviata a tutti i Soci a mezzo raccomandata, l'Assemblea Ordinaria dei Soci dell'ENCI per discutere e deliberare sul seguente:

## ORDINE DEL GIORNO

- 1) esame del conto consuntivo dell'esercizio 1991 ed annessa relazione illustrativa ed annessa relazione del Collegio Sindacale;
- 2) approvazione del Conto Consuntivo del 1991;
- 3) variazioni al bilancio di previsione per l'esercizio 1992;
- 4) varie.

Sono presenti:

Ascenzi Gisella, Ass.Prov.le Allev.Latina, Ass.Prov.le Allev. Viterbo, Balossi Alberto, Baroni Gianni, Battaglini M.Anna, Bertoli Franco, Boscarelli Luigi, Boscarelli Pasquale, Calvia Pietro, Catalano A.Lucio, Cavazza P.Emilio, Chiari ni G. Ferdinando, Grandjacquet Giovanni, Grimaldi di Nixima Andrea, Grossoni Ostilio, Ist. Increm. Ippico Catania, Lepori Antonio, Ligios Salvatore, Maicu Mario, Mancuso Giacomo, Marcocci Ugo, Mascetti M.Teresa, Meloni Bernardo, Men-carelli Mario, Menetti Ermanno, Misciattelli Maria Pace, Ortalli Vittorio, Savio Anna Maria, Sbardella Ettore, Sechi Liperi Antonio, Sechi Maria Grazia, Serventi Giulia, Sinibaldi Pompili Livia, Sogliani Piero, Taretto Paolo, Tori ni Alvaro, Triulzi Leonardo, Ventimiglia Di Monteforte Alduino.

Sono presenti per delega: Az.Agr.Romiti Pietro Federico, Barsini Francesco, Bertoldi Marilena, Capetta L.Giuseppe, Fontani Filippo, Fusai Mario, Mignacca Rosario, Teggi Giuseppe.

Sono altresì presenti la Dr.ssa Ines Russo, Presidente del Collegio Sindacale, il dr. Gregorio Muccio ed il dr. Aldo Testa componenti del Collegio Sindacale. Funge da Segretario il dr. Adriano Turchetta Direttore Generale dell'Ente.

Il Presidente prof.Meloni dichiara aperta la riunione e pone in discussione il 1° punto all'ordine del giorno.

Il Presidente legge la sua relazione illustrativa sulla gestione dell'ENCI dell'esercizio 1991 e successivamente la dr.ssa Ines Russo illustra la relazione del Collegio Sindacale da lei presieduto che ha espresso parere favorevole in merito all'approvazione del conto consuntivo dell'ENCI per l'esercizio 1991.

Secondo quanto previsto dal 2° punto all'ordine del giorno il conto consuntivo dell'ENCI per l'esercizio 1991 viene sottoposto all'Assemblea dei Soci che lo approva all'unanimità; in proposito viene emanata la

2 -

DELIBERAZIONE N. 1/1992

L'Assemblea Ordinaria dei Soci dell'E.N.C.I., riunita in Roma in seconda convocazione il giorno di giovedì 30 aprile 1992;

ESAMINATO il Conco Consuntivo dell'esercizio 1991 secondo quanto proposto dal Consiglio di Amministrazione dell'ENCI;

UDITA la relazione del Presidente dell'Ente;

UDITA la relazione del Collegio Sindacale;

D E L I B E R A

- di approvare il Conto Consuntivo per l'anno 1991, con annessa la relazione illustrativa, che presenta le seguenti risultanze;

RENDICONTO FINANZIARIO

Totale entrate accertate		4.317.256.655=
Totale spese impegnate		4.101.712.887=
	avanzo finanziario	<u>215.543.768=</u>
Minori spese	+	250.527.758=
Maggiori entrate	+	245.997.224=
Maggiori spese	-	232.140.645=
Minori entrate	-	<u>48.840.569=</u>
	avanzo finanziario	215.543.768=

## RENDICONTO ECONOMICO

Entrate correnti	3.469.398.870	
Sopravvenienze attive	1.096.011.722	
Insussistenze passive	<u>435.061.699</u>	5.000.472.291=
Spese correnti	3.143.938.741	
Insussistenze attive	523.811.765	
Sopravvenienze passive	460.179.927	
Quote amm.to mobili e impianti	244.305.000	
Fondo ind.anzian.personale	<u>411.000.000</u>	<u>4.783.235.433=</u>
	avanzo economico	217.236.858=

con ratifica a sanatoria delle eccedenze di spesa rispetto alle previsioni, in alcuni capitoli.

La presente deliberazione, assunta all'unanimità, viene redatta, letta e confermata seduta stante dall'Assemblea dei Soci.

Il Presidente pone poi in discussione il 3° punto all'ordine del giorno relativo alle variazioni da apportare al bilancio di previsione dell'Ente per l'esercizio 1992.

L'Assemblea oltre alle variazioni proposte dal Consiglio con la deliberazione n. 43 del 28 marzo 1992, prende in esame anche la variazione aggiuntiva proposta dal Consiglio di Amministrazione con deliberazione n. 66 del 29 aprile 1992 e sottoposta al parere del Collegio Sindacale che l'ha esaminata in data odierna prima della riunione.

Il Presidente legge la relazione predisposta sulle motivazioni delle variazioni da approvare ed illustra l'ulteriore necessità emersa per la concessione di due corse di studio a laureandi in medicina veterinaria.

## XI LEGISLATURA — DISEGNI DI LEGGE E RELAZIONI — DOCUMENTI

Il Presidente del Collegio Sindacale illustra a sua volta le relazioni del Collegio Sindacale che ha espresso parere favorevole all'approvazione sia delle prime variazioni sia di quella aggiuntiva.  
L'Assemblea all'unanimità approva le variazioni proposte e adotta la

## DELIBERAZIONE N. 2/1992

L'Assemblea Ordinaria dei Soci dell'E.N.C.I., riunita in Roma in seconda convocazione il giorno di giovedì 30 aprile 1992;

VISTO l'art. 8 dello Statuto sociale;

VISTO altresì le proposte formulate dal Consiglio di Amministrazione dell'ENCI con le deliberazioni n. 43 del 28 marzo 1992 e n. 66 del 29 aprile 1992;

UDITA la relazione all'uopo redatta dal Presidente;

TENUTO CONTO delle relazioni del Collegio Sindacale;

## D E L I B E R A

- di approvare le seguenti variazioni da apportare al Bilancio di Previsione 1992:

## VARIAZIONI AL BILANCIO DI PREVISIONE 1992

ENTRATE

CODICE	VOCE	COMPETENZA		CASSA	
		IN PIU'	IN MENO	IN PIU'	IN MENO
	AVANZO DI AMMINISTRAZIONE FONDO INIZIALE DI CASSA	244.060.412	-----	979.739.917	-----
1.01.03	Ritenute SS su premi allavamento	-----	-----	10.000.000	-----
3.08.04	Interessi attivi su mutui, depositi e conti correnti	2.000.000	-----	2.000.000	-----
3.08.01	Recuperi e rimborsi diversi	5.000.000	-----	5.000.000	-----
4.14.04	Riscossione di prestiti al personale (inc. quota interessi)	1.000.000	-----	-----	-----
5.16.01	Trasferimenti da altri Enti del settore pubblico (UNIRE)	-----	-----	250.000.000	-----
7.22.02	Ritenute previdenziali ed assistenziali	-----	9.000.000	-----	9.000.000
		252.060.412	9.000.000	1.246.739.917	9.000.000
TOTALI MAGGIORI ENTRATE DI COMPETENZA L. 247.060.412.-				TOTALI MAGGIORI ENTRATE DI CASSA L. 1.241.739.917.-	

U P E S E

1.01.01	Assegni ed indennità alle presidiense	10.000.000	-----	10.000.000	-----
1.01.02	Compensi, indennità e rimborsi agli organi collegiali di amministrazione	20.000.000	-----	20.000.000	-----
1.01.03	Compensi, indennità e rimborsi ai componenti del Collegio dei Sindaci	-----	-----	-----	4.000.000
1.02.01	Stipendi ed altri oneri fissi al personale	-----	80.000.000	-----	80.000.000
1.02.02	Compensi per lavoro straordinario ed incentivazione	7.000.000	-----	40.000.000	-----
1.02.06	Oneri previdenziali ed assistenziali	-----	20.000.000	-----	40.000.000
1.02.07	Altri oneri onnicili a carico dell'Ente	5.000.000	-----	10.000.000	-----
1.04.02	Spese per l'acquisto di beni di consumo manutenzione materiale tecnico	-----	-----	2.000.000	-----
1.04.03	Spese di rappresentanza	-----	-----	5.000.000	-----
1.04.08	Manutenzione, riparazione ed adeguamento di locali e relativi impianti	5.000.000	-----	10.000.000	-----
1.04.11	Spese per studi, indagini e rilevamenti	-----	-----	12.000.000	-----



## XI LEGISLATURA — DISEGNI DI LEGGE E RELAZIONI — DOCUMENTI

1.04.13	Spese per convegni	-----	-----	2.000.000	-----
1.04.19	Spese di trasporto e fascinatingi	7.000.000	-----	7.000.000	-----
1.04.21	Pulizie locali e riscaldamento	-----	-----	-----	5.000.000
1.04.23	Spese per servizio vigilanza	-----	8.000.000	-----	3.000.000
1.05.14	Interventi per inattivare, valenzicare il cav. italiano	-----	-----	180.000.000	-----
1.05.17	Spese per formazione, perfezionamento e specializzazione di tecnici del settore ippico	-----	10.000.000	-----	5.000.000
1.05.21	Spese diverse per organizzazione manifest. ippico ed allievi.	-----	-----	250.000.000	-----
1.05.23	Spese tecnico-istituzionali diverse	45.000.000	-----	40.000.000	-----
1.07.02	Spese e ammissioni bancarie	80.412	-----	-----	-----
1.10.01	Spese per liti, arbitrati, risarcimenti, ecc.	-----	2.000.000	-----	2.000.000
1.10.02	Fondi di riserva	-----	80.000.000	-----	80.000.000
2.12.01	Acquisto impianti, attrezzature e macchinari	244.000.000	-----	200.000.000	-----
2.12.05	Acquisto mobili e macchine per ufficio	70.000.000	-----	80.000.000	-----
2.12.06	Acquisto cavalli riared. (stalloni fatturici)	-----	-----	250.000.000	-----
2.14.02	Veramento in tesoreria del Fondo Indennità di Anzianità	-----	30.000.000	-----	30.000.000
2.14.04	Debiti e emolumenti	39.000.000	-----	39.000.000	-----
2.14.07	Concessione di prestiti al paragrafo	-----	10.000.000	-----	50.000.000
4.21.02	Ritenute previdenziali ed assistenziali	-----	5.000.000	-----	5.000.000
TOTALI		462.060.412	308.000.000	1.107.000.000	283.000.000
TOTALI MAGGIORI SPESE DI COMPETENZA L. 247.060.412..		TOTALI MAGGIORI SPESE DI CASSA L. 814.000.000..			

La presente deliberazione, assunta all'unanimità, viene redatta, letta e confermata seduta stante dall'Assemblea dei Soci.

Null'altro essendo da discutere, per l'argomento delle varie, la riunione ha termine alle ore 11,00.

Letto, approvato e sottoscritto.

IL SEGRETARIO

(Dr. Adriano Turchetta)

*Adriano Turchetta*

PER IL PRESIDENTE

*Adriano Turchetta*

IL PRESIDENTE

(Prof. Bernardo Meloni)

*Bernardo Meloni*

13

RELAZIONE ILLUSTRATIVA SULLA GESTIONE DELL'ENCI  
NELL'ESERCIZIO 1991

Il conto consuntivo per l'esercizio 1991, redatto secondo le norme di cui all'art. 32 del D.P.R. 696 del 18.12.1979, si compone degli allegati previsti dalle norme stesse (rendiconto finanziario, situazione patrimoniale, conto economico e situazione amministrativa).

Il rendiconto finanziario espone entrate per L. 4.317.256.655= e spese per L. 4.101.712.887= con un avanzo finanziario di L. 215.543.768= e un avanzo economico di L. 217.236.858=.

L'avanzo finanziario si è avuto per differenza tra le entrate accertate e le spese impegnate, entrambe comunque superiori alle previsioni per effetto di rimesse fondi da parte dell'UNIRE a fronte di pagamenti fatti effettuare direttamente all'ENCI, mentre l'avanzo economico è in relazione all'accresciuto patrimonio tecnico dell'Ente.

Ai sensi del citato articolo 32 del D.P.R. 696/79 si forniscono i seguenti elementi sulla gestione dell'Ente per il 1991:

- 1) per il computo degli ammortamenti dei beni strumentali si sono seguite le direttive impartite dal Ministero dell'Agricoltura e delle Foreste con circolare n. 16 del 29.1.90 prot.128217.

Consequentemente sono state applicate le percentuali del 12% per i mobili e le macchine d'ufficio, del 20% per il sistema computerizzato, del 10% per le costruzioni leggere e del 14% per i macchinari e gli impianti.

- 2) Le voci dell'attivo e del passivo della situazione patrimoniale presentano le seguenti variazioni nella loro consistenza:

parte attiva

a) disponibilità liquide che presentano rispetto all'esercizio precedente una variazione in più di L. 1.040.994.256= per l'effetto di maggiori entrate riscosse rispetto alle spese pagate dovute ad una minore correntezza nei pagamenti per indisponibilità di personale ed anche a somme accreditate dall'UNIRE a fine anno alle quali non ha potuto corrispondere il relativo pagamento nell'anno stesso.

b) residui attivi che pongono in evidenza una variazione in meno di lire 304.537.397= rispetto all'esercizio precedente dovuto sostanzialmente alla riscossione di gran parte dei residui precedenti a fronte di una minore entità dei nuovi residui attivi.

c) variazioni in più nelle immobilizzazioni tecniche di L.176.974.030= dovute all'acquisto, nell'esercizio, di stalloni destinati alla riproduzione ed al completamento degli impianti e dei mobili e macchinari d'ufficio in dotazione all'Ente.

d) i crediti bancari e finanziari sono aumentati di L.453.793.004= in conseguenza del deposito vincolato del fondo di liquidazione del personale e di maggiori prestiti concessi al personale stesso rispetto alle quote reintroitate per precedenti prestiti.

e) la consistenza dell'accertamento del fondo liquidazione del personale, precedentemente ammontante a L. 351.000.000=, è di L. 411.000.000= comprendendo anche la quota relativa all'anno 1991 per l'importo di L. 60 milioni.

parte passiva

- a) variazione in più nei residui passivi di L. 496.324.480= dovuta alla giàaccennata minore correntezza nei pagamenti.
- b) i fondi di ammortamento presentano una variazione in più di L.91.735.000= per gli stalloni di proprietà, di L. 67.613.000= per gli altri cavalli di proprietà, di L. 64.607.000 per gli impianti ed i macchinari e di L. 20.350.000= per i mobili e le macchine d'ufficio.
- Il patrimonio netto ha avuto un incremento di L. 217.236.858= pari all'avanzo economico dell'esercizio.

- 3) Il personale in servizio alla data del 31.12.1991 era il seguente:

n. 1	Direttore Generale
" 1	Dirigente
" 1	IX Qualifica Funzionale
" 3	VIII " "
" 2	VII " "
" 5	VI " "
" 4	V " "
" 2	IV " "
" 1	III " "
" 1	Archivista Datt. assunta per 1 anno ai sensi della legge ex art. 16 L. 56/1967.

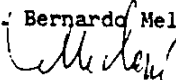
Il costo del personale è stato di L.1.016.339.168= (di cui L.802.728.569= per emolumenti ed indennità e L. 213.610.599= per oneri previdenziali ed assistenziali). Gli accantonamenti per indennità di anzianità ammontano alla fine dell'esercizio a L. 411.000.000= copertura del fondo con l'aggiunta delle indennità maturate dai due dipendenti provenienti dagli enti disciolti che malgrado i ripetuti solleciti devono ancora essere versate dal Ministero del Tesoro.

Non sono previsti trattamenti di quiescenza aggiuntivi.

- 4) Non si hanno rapporti di controllo o collegamento con Enti o Società.

IL PRESIDENTE

(Prof. Bernardo Meloni)





**RELAZIONE  
DEL COLLEGIO SINDACALE**



## XI LEGISLATURA — DISEGNI DI LEGGE E RELAZIONI — DOCUMENTI

## VERBALE N. 2/1992

L'anno 1992, il giorno 9 del mese di aprile, presso la sede dell'Ente Nazionale per il Cavallo Italiano, si è riunito, a seguito di convocazione telegrafica, il Collegio dei Sindaci per provvedere all'esame del conto consuntivo dell'esercizio finanziario 1991, secondo la proposta risultante dalla delibrazione n. 44 adottata dal Consiglio di Amministrazione nella riunione del 28/3/92 1992, da sottoporre all'Assemblea dei Soci indetta per i giorni 28 e 30 aprile 1992.

Sono presenti i Sigg.:

D.ssa Ines Russo -Presidente del Collegio, in rappresentanza del Ministero del Tesoro giurto D.L. 14/3/92 del M.A.F.  
 Dr. Gregorio Nuccio -Componente del Collegio, in rappresentanza del Ministero dell'Agricoltura e delle Foreste;  
 Dr. Aldo Testa -Componente del Collegio, in rappresentanza dell'U.N.I.R.E

Sono assenti i Sigg.:

Dr. Angelo Bresciani -Componente del Collegio, in rappresentanza degli Allevatori;  
 Dr. Vincenzo Romano -Componente del Collegio, in rappresentanza del Ministero dell'Agricoltura e delle Foreste.

Il Collegio esamina preliminarmente il conto consuntivo nelle risultanze finali che, qui di seguito, si espongono:

<u>Al Rendiconto Finanziario</u>	<u>Competenza</u> (Accertamenti)	<u>Cassa</u> (Riscossioni)
<u>ENTRATE</u>		
TIT. I Entrate contributive	132.239.000	156.342.246
TIT. II Entrate derivanti da trasferimenti correnti	2.755.211.967	3.396.520.000
TIT. III Altre entrate	561.947.903	606.471.338
TIT. IV Entrate per alienazione di beni patrim. e riscossione di crediti	16.155.606	16.155.606
TIT. V Entrate derivanti da transf. in conto capitale	400.000.000	140.000.000
TIT. VII Partite di giro	377.774.146	358.154.146
<b>TOTALE ENTRATE</b>	<b>4.263.328.622</b>	<b>4.673.143.336</b>
Avanzo di amministrazione accertato al 31.12.90	53.928.033	
Fondo cassa iniziale		745.333.694
<b>TOTALI (a pareggio)</b>	<b>4.317.256.655</b>	<b>5.418.477.030</b>

## XI LEGISLATURA — DISEGNI DI LEGGE E RELAZIONI — DOCUMENTI

<u>USCITE</u>		<u>Competenza</u> (Impegni)	<u>Cassa</u> (Pagamenti)
TIT. I	Spese correnti	3.143.938.741	2.646.452.895
TIT. II	Spese in conto capitale	590.000.000	646.922.640
TIT. IV	Portite di giro	377.774.146	338.773.645
TOTALE SPESE		4.111.712.887	3.632.149.180
Avanzo finanziario		215.643.768	
Fondo cassa finale			1.788.327.360
TOTALI (a pareggio)		4.317.256.655	5.418.477.030

B) Raffronto tra gli accertamenti e gli impegni e le relative previsioni definitive

Maggiori accertamenti:	245.997.224+	
Minori accertamenti:	48.340.569-	197.158.655-
Maggiori impegni:	232.140.645+	
Minori impegni:	251.327.758-	18.387.113-
Torna l'avanzo finanziario di competenza esercizio finanziario 1991		215.643.768

C) Raffronto tra le riscossioni ed i pagamenti e le relative previsioni definitive

Maggiori riscossioni:	674.667.903+	
Minori riscossioni:	321.664.854-	393.003.049-
Maggiori pagamenti:	423.008.701+	
Minori pagamenti:	1.161.659.621-	739.653.920-
Differenza positiva tra minori e riscossioni e minori pagamenti:		1.131.653.360

Dalle su esposte risultanze finali, che concorrono con quelle desunte dai registri contabili tenuti dall'Ente e, per quanto riguarda le riscossioni ed i pagamenti, il fondo di cassa iniziale e finale, con la situazione al 31.12.1991 dell'Istituto Cassiere Monte dei Paschi di Siena, il Collegio ha accertato che:

- a) le iniziali previsioni di competenza, pari a L. 3.793.100.000= sia per l'entrata - in quanto comprensive del presunto avanzo di amministrazione di L. 25.000.000= - che per l'uscita, sono state aggiornate con due variazioni di bilancio, proposte dal Consiglio di Amministrazione ed approvate dall'Assemblea dei Soci, che hanno comportato un'aumento delle previsioni iniziali di L. 327.000.000= per effetto sia dell'accertamento dell'avanzo di amministrazione al 31.12.1990 (L. 53.928.033), il cui importo è risultato maggiore (L. 28.928.033=) di quello iscritto tra le previsioni (L. 25.000.000=), sia per l'incremento delle utazioni



## XI LEGISLATURA — DISEGNI DI LEGGE E RELAZIONI — DOCUMENTI

- di entrata e di uscita per effetto di contributi integrativi, da parte dell'U.I.R.E., e di maggiori entrate per prestazioni; a seguito delle variazioni apportate nelle entrate e nelle uscite, le previsioni definitive sono state stabilite nell'importo di L. 4.120.100.000=;
- b) le previsioni finanziarie di cassa, basate su riscossioni per L. 4.155.287.000 (comprehensive del fondo di cassa iniziale di L. 345.146.713=) e pagamenti per L. 3.903.300.000= (e, quindi, con un previsto fondo finale di cassa di L. 251.487.000=), sono state rettificare con le succitate variazioni di bilancio di modo che le previsioni definitive sono risultate di L. 3.923.473.981= per le riscossioni, comprehensive del fondo di cassa al 31.12.1990 di L. 745.333.594=, e di L. 4.370.300.000= per i pagamenti e quindi, con un previsto fondo finale di L. 654.673.981=;
- c) le somme riscosse ammontano a L. 3.336.234.299=, (L. 2.338.210.524 nel 1990), quelle rimaste da riscuotere sono pari a L. 925.094.323= (L. 1.062.524.000 nel 1990), con un accertamento complessivo di L. 4.263.328.622= (nel 1990 L. 3.400.734.355=), che è maggiore di L. 143.228.622= alle previsioni definitive;
- d) i pagamenti effettuati sono pari a L. 2.222.324.276= (L. 2.061.754.295= nel 1990) e le somme rimaste da pagare sono pari a L. 1.873.386.611= (nel 1990 L. 1.321.018.339= con un impegno complessivo di L. 4.101.712.397= (L. 3.442.722.629= nel 1990) che risulta essere minore rispetto alle previsioni definitive di L. 13.367.113=;
- e) i residui attivi precedenti al 1990 ammontano a L. 29.769.060=, quelli passivi a L. 568.242.310=, avendo l'Ente nel 1991 riscosso e pagato, rispettivamente, gli importi di L. 1.334.309.037= e di L. 1.049.324.304= e provveduto a taluni riaccertamenti; le relative rideterminazioni, evidenziate nelle apposite colonne del rendiconto finanziario, hanno dato luogo per i residui attivi a maggiori riaccertamenti per L. 114.163.987= ed a minori riaccertamenti per L. 3.908.670= e per i residui passivi a maggiori riaccertamenti per L. 460.179.927= ed a minori riaccertamenti per L. 433.419.254=;
- f) il fondo di cassa al 31.12.1991, secondo le scritture dell'Ente, era di L. 1.736.327.350= e risultava depositato presso la locale Sezione di Tesoreria Provinciale dello Stato (contabilità speciale n. 3244/9, per come risulta dal mod. 567 relativo al mese di dicembre 1991), in osservanza alle disposizioni sulla Tesoreria Unica. Nello stesso conto risulta depositato e vincolato l'importo di L. 411.000.000= quale accantonamento IFR;
- Alla stessa data del 31.12.1991 il conto corrente postale n. 26598001 presentava, per come risulta dalla situazione rilasciata dall'Amministrazione delle Poste, una giacenza di L. 151.261.350= che, non essendo ancora stata acquisita alle scritture finanziarie, è stata esattamente esclusa dalle situazioni finali, trattandosi, in sostanza, di partita di entrata in corso di accertamento e definizione;

## XI LEGISLATURA — DISEGNI DI LEGGE E RELAZIONI — DOCUMENTI

- g) la gestione di competenza si conclude con un avanzo finanziario di L. 215.543.768= (nel 1990 la gestione si era anche chiusa con un avanzo di L. 56.302.778=); in buona sostanza, l'avanzo di amministrazione a 31.12.1990 (L. 53.928.033) risulta essere incrementato di L. 161.615.735 a conclusione della gestione del 1991 nel corso della quale, all'effetto positivo dei maggiori accertamenti si è contrapposto il riflesso negativo dei minori impegni;
- h) la situazione di amministrazione ed il conto economico, parimenti, pongono in evidenza, rispettivamente, l'avanzo di amministrazione di L. 294.060.412= (L. 53.928.033 nel 1990) e l'avanzo economico di L. 217.236.358= ===== L. 77.243.399= nel 1990); la determinazione dei predetti risultati differenziali risulta dagli appositi elaborati allegati al conto consuntivo:
- 1) il patrimonio netto dell'Ente, per effetto del precitato avanzo economico di L. 217.236.358= al 31.12.1991, risulta aumentato da L. 1.282.026.198= a L. 1.499.263.051=;
- l) lo stato patrimoniale evidenzia, tra le poste attive, la consistenza di:
- n.59 cavalli italiani per L. 676.135.407=;
  - 17 stalloni per un valore di L. 917.353.072= con un aumento di ===== L. 100.000.000= derivante dall'acquisto di n. 1 stallone;
- m) sui capitoli di spesa sottocelencati si sono verificati, sia come maggiori impegni che come maggiori pagamenti, rispetto ai relativi stanziamenti espressi nei termini di competenza e di cassa, le seguenti eccedenze:

Codice	Competenza	Cassa
1.02.03 - Indennità e rimborsi spesa per missioni all'interno	926.125	926.125
1.04.08 - Fitto locali e condon.		2.499.766
1.04.09 - Manuten., ripar. ed adattamento di locali e relativi impiant.	1.656.120	
1.05.14 - Interv. per incent., valoriz. e commerc. il cavallo ital.	140.340.000	
1.05.19 - Spese promoz. manifest. app. ed att. ist.		12.629.735
1.05.21 - Spese diverse per organizz. di manifest. allev. ed app.		7.912.907
1.05.22 - Spese per allest. stand e premi a convegni, mostre mercati ed altri manif. ed iniz. ippiche		1.302.494
1.08.01 - Imposte, tasse e tributi vari		123.174
1.09.01 - Rest. e rimborsi diversi	317.400	
2.14.02 - Vers. fondo indenn. di anz.		351.000.000
4.21.06 - Partite in conto sospesi	38.299.000	46.317.000
	<u>222.140.545</u>	<u>423.009.701</u>
	=====	=====

## XI LEGISLATURA — DISEGNI DI LEGGE E RELAZIONI — DOCUMENTI

n) sul conto dei residui risultano operati taluni riaccertamenti che hanno dato luogo a maggiori (L.460.179.997) e a minori (L.433.419.254) riaccertamenti con un effetto differenziale positivo di L. 26.760.743=; i maggiori riaccertamenti passivi - che hanno formato oggetto della delibera n.170 del 21.12.1991 adottata dal Consiglio di Amministrazione dell'E.N.C.I., ai sensi dell'art. 39 del D.P.R. n.595 del 1979 - hanno interessato gli appresso indicati capitoli per le somme a fianco di ciascuno di essi precisate:

Codice

1.01.02 - Compensi, indennità e rimborsi ai componenti gli organi collegiali di amministrazione	L. 6.478.303
1.01.03 - Compensi, indennità e rimborsi ai componenti il collegio dei sindaci	L. 1.409.090
1.04.03 - Fitto locali e condominio	L. 810.401
1.04.19 - Spese di trasporto e facchinaggio	L. 476.628
1.09.01 - Restituzione e rimborsi diversi	L. 5.000
2.12.06 - Acquisto cavalli riproduttori	L. 100.000.000
2.14.02 - Versamento in tesoreria fondo indennità anzianità del personale	L. 351.000.000
	<u>L. 460.179.927</u>

o) Le eccedenze di cui al punto n) (conto di competenza) trovano copertura in corrispondenti maggiori entrate o minori spese: per quanto attiene al cod. 1.02.03 trova una minore spesa al cod. 1.02.04 in quanto trattasi di storno tra due capitoli aventi la stessa configurazione; per il cod. 1.05.14 la copertura è data dalla maggiore entrata del cod. 2.06.01; il codice 1.09.01 trova copertura sul codice di entrata 3.09.01 avente la stessa motivazione; il codice 4.21.06 delle partite di giro trova compensazione nel corrispondente codice di entrata 7.21.06;

p) anche l'eccedenza sul conto finanziario di cassa, di cui al precedente punto n) - le quali hanno comportato maggiori pagamenti totali per l'importo di L. 423.008.701=, (di cui solo L.46.617.000= afferenti a partite di giro che trovano contropartita in entrata) nonostante che in tutti gli altri capitoli i pagamenti effettuati sono stati minori, rispetto alle previsioni, di L. 1.161.659.521= - sono da ritenersi giustificabili in rapporto alle cause che le hanno determinate ed all'entità dei pagamenti globalmente disposti che sono ampiamente al di sotto della massa spendibile;

q) le rilevate eccedenze di cui al precedente punto m), in quanto avvenute in difformità delle norme regolamentari di cui al D.P.R. n.696/79, necessitano di una ratifica a sanatoria dell'Assemblea dei Soci; nella medesima occasione l'Assemblea dovrà disporre negli stessi termini per le eccedenze di cui al punto n), già oggetto di deliberazione (n.170 del 21.12.91) del Consiglio di Amministrazione;

Riscontro atti di gestione

Il Collegio, dopo l'esame preliminare dei prescritti elaborati allegati al conto consuntivo del 1991, ha effettuato un controllo su documenti esistenti dall'Ente nonché della documentazione ai medesimi allegata.

Il riscontro conclusivo non ha dato luogo a particolari motivi di rilievo.

Il Collegio coll'esame degli atti riguardanti la gestione dell'Ente ha, in particolare, rilevato che le delibere del Consiglio di Amministrazione n. 171 e n. 183 del 21/12/91, concernenti la prima compensi ai membri della Commissione Acquisti e Manutenzioni e la seconda compensi alla Commissione per il corso di formazione allenatori e Commissione per la concessione patente agli allenatori non sono state trasmesse al Ministero Vigilante per l'espletamento delle procedure al riguardo previste dalla nota-circolare del Presidente del Consiglio dei Ministri in data 20 ottobre 1987.

La loro esecutività è pertanto connessa e subordinata agli esiti del predetto esame.

Il Collegio rivolge l'invito a dar corso al rinnovo degli inventari in considerazione del cambiamento di sede recentemente effettuato nonché ad una ricognizione delle consistenze di fatto con quelle risultanti dai registri.

Su questa materia nonché su quelle altre che hanno formato oggetto di osservazione, i competenti organi dell'Ente (Presidente, Direttore Generale, verranno fornire, nel più breve tempo possibile una dettagliata nota informativa.

Conclusioni finali

Sulla scorta dei riscontri eseguiti, il Collegio attesta la rispondenza delle scritture contabili con le risultanze di bilancio e, in particolare, della disponibilità di cassa, quale indicata nel rendiconto finanziario e nella situazione patrimoniale con la giacenza esistente presso la Sezione di Tesoreria Provinciale dello Stato di Roma.

A conclusione del riscontro, il Collegio ritiene, all'unanimità, di poter esprimere, per quanto di competenza, parere favorevole all'approvazione del conto consuntivo, secondo le risultanze finali poste in evidenza dagli elaborati allegati al precitato conto di chiusura della gestione, da parte dell'Assemblea dei Soci dell'E.N.C.I., la quale, in tale occasione, dovrà pronunciarsi al riguardo delle prima rilevate eccedenze di spesa, che, abbisognano, comunque, della necessaria ratifica e sanatoria.

Del che si è redatto il presente verbale che viene letto, approvato e sottoscritto da tutti i presenti.

IL COLLEGIO SINDACALE

M. Russo  
Chiodo  
Ab 9

Tuttora

**BILANCIO CONSUNTIVO**

XI LEGISLATURA — DISEGNI DI LEGGE E RELAZIONI — DOCUMENTI

RENDICONTO FINANZIARIO  
A) ENTRATE

CODICE	N.	CAPITOLO  DENOMINAZIONE	GESTIONE DI COMPETENZA									DIFFERENZE RISPETTO ALLE PREVISIONI	
			PREVISIONI				SOMME ACCERTATE			IN + (10 - 7)	IN - (7 - 10)		
			INIZIALI	VARIAZIONI		DEFINITIVE (4 + 5 - 6)	RISCOSE	RIMASTE DA RISCUOTERE (10 - 8)	TOTALI ACCERTATI (8 + 9)				
				IN AUMENTO (7 - 4)	IN DIMINUIZIONE (4 - 7)								
1	2	3	4	5	6	7	8	9	10	11	12		
		FONDO INIZIALE DI CASSA	-	-	-	-	-	-	-	-	-	-	
		AVANZO DI AMMINISTRAZIONE	25.000.000	28.928.039	-	53.928.039	-	-	-	-	-	-	
		TITOLI I											
		ENTRATE CONTRIBUTIVE											
		Categoria I											
		ALIQUOTE CONTRIBUTIVE A CARICO											
		DEI DATATORI DI LAVORO E/O DEGLI											
		ISCRITTI											
1 01 01		- Quote ammissione nuovi soci	7.000.000	-	-	7.000.000	6.199.000	-	6.199.000	-	-	810.000	
1 01 02		- Quote sociali annuali	57.000.000	-	-	57.000.000	54.749.000	1.500.000	56.249.000	-	-	651.000	
1 01 03		- Ritenuta 5% su continuo alleveramento	64.600.000	-	-	64.600.000	-	69.600.000	69.600.000	-	-	-	
		TOTALE TITOLI I	128.600.000	-	-	128.600.000	61.139.000	71.100.000	136.239.000	-	-	1.361.000	
		TITOLI II											
		Categoria III											
		ENTRATE DERIVANTI DA											
		TRASFERIMENTI CORRENTI											
		- Trasferimenti dello Stato	9.000.000	1.500.000	-	10.500.000	-	10.500.000	10.500.000	-	-	-	
2 03 01		Categoria VI											
		TRASFERIMENTI DA PARTE DI ALTRI											
		ENTI DEL SETTORE PUBBLICO											
		- Contributi U.N.I.R.E. per il conseguimento	2.661.600.000	-	59.428.039	2.604.071.967	2.474.199.000	210.421.967	2.714.711.967	40.640.000	-	-	
2 06 01		di titoli strutturali											
		- Contributi U.N.I.R.E. per addestramento	-	-	-	-	-	-	-	-	-	-	
		di corsi italiani											
2 06 02		TOTALE TITOLI II	2.661.600.000	1.500.000	59.428.039	2.604.071.967	2.474.199.000	220.921.967	2.715.611.967	40.640.000	-	-	
		TITOLI III											
		ALTRE ENTRATE											
		Categoria VII											
		ENTRATE DERIVANTI DALLA VENDITA											
		DI BENI E DALLA PRESTAZIONE DI											
		SERVIZI											
		- Ricavi dalla vendita di pubblicazioni	-	-	-	-	-	-	-	-	-	-	
3 07 01		di riviste	-	-	-	-	-	-	-	-	-	-	
3 07 02		- Proventi derivanti dalla prestazione di	515.000.000	30.000.000	-	545.000.000	415.545.885	421.500.000	537.046.285	-	-	1.964.715	
		di servizi											
		Categoria VIII											
		REDDITI E PROVENTI PATRIMONIALI											
		- Interessi e premi su titoli a reddito fisso	-	-	-	-	-	-	-	-	-	-	
3 08 02		di titoli	-	-	-	-	-	-	-	-	-	-	
3 08 04		- Interessi attivi su mutui, depositi e	14.000.000	-	-	14.000.000	4.027.315	2.442.356	15.619.671	-	-	1.449.671	
		di conti correnti											

(1) Per L. 1.500 come da delibera del C.d.A. n. 165 del 20.12.90 relativa al riaccantonamento dei residui.  
 (2) Maggiori entrate finalizzate alle spese di cui al cod. 1.05.14  
 (3) Come da delibera del C.d.A. n. 165 del 20.12.90 relativa al riaccantonamento dei residui.

XI LEGISLATURA — DISEGNI DI LEGGE E RELAZIONI — DOCUMENTI

GESTIONE DEI RESIDUATIVI						GESTIONE DI CASSA				TOTALE DEI RESIDUATIVI AL TERMINE DELL'ESERCIZIO (9 + 15)
RESIDUI ALL'INIZIO DELL'ESERCIZIO	RISCOSSI	RIMASTI DA RISCUOTERE (16 - 14)	TOTALI (14 + 15)	VARIAZIONI		PREVISIONI	RISCOSSIONI	DIFFERENZE RISPETTO ALLE PREVISIONI		
				IN + (16 - 13)	IN - (13 - 16)			IN + (20 - 19)	IN - (19 - 20)	
13	14	15	16	17	18	19	20	21	22	23
-	-	-	-	-	-	745.222.694	745.222.694	-	-	-
-	-	-	-	-	-	-	-	-	-	-
1.800.000	140.000	-	1.400.000	-	960.000	6.000.000	6.420.000	420.000	-	-
7.000.000	3.600.000	-	3.800.000	-	3.800.000	57.000.000	58.749.000	1.749.000	-	1.400.000
88.986.019	91.667.246	-	91.667.246	2.737.227	-	35.000.000	31.002.246	4.000.000	-	69.600.000
97.116.019	95.703.246	-	95.703.246	2.377.227	4.160.000	138.000.000	146.842.246	8.842.246	-	71.400.000
9.214.000	-	5.352.000	5.352.000	-	3.860.000	11.140.000	-	-	11.140.000	15.052.000
939.647.060	406.130.000	14.117.060	939.647.060	-	-	1.120.000.187	1.180.520.000	660.519.713	-	2.948.390.027
16.886.670	16.000.000	=	16.000.000	-	886.670	16.000.000	16.000.000	-	-	-
956.746.730	922.130.000	29.769.060	951.999.060	-	4.746.670	1.138.140.187	1.196.520.000	660.519.713	11.140.000	2.964.291.027
-	-	-	-	-	-	-	-	-	-	-
109.918.600	141.808.600	-	111.208.500	10.930.000	-	556.000.000	566.752.705	1.752.705	-	111.500.000
-	-	-	-	-	-	-	-	-	-	-
2.736.191	1.736.191	-	1.736.191	-	-	11.000.000	12.752.606	1.752.606	-	141.356

XI LEGISLATURA — DISEGNI DI LEGGE E RELAZIONI — DOCUMENTI

RENDICONTO FINANZIARIO  
A) ENTRATE

CODICE	N	CAPITOLO  DENOMINAZIONE	GESTIONE DI COMPETENZA									DIFFERENZE RISPETTO ALLE PREVISIONI	
			PREVISIONI			SOMME ACCERTATE					IN + (10 - 7)	IN - (7 - 10)	
			INIZIALI	VARIAZIONI		DEFINITIVE (4 + 5 - 6)	RISOSSE	RIMASTE DA RISCOUOTERE (10 - 8)					TOTALI ACCERTATI (8 + 9)
				IN AUMENTO (7 - 4)	IN DIMINUIZIONE (4 - 7)								
1	2	3	4	5	6	7	8	9	10	11	12		
3 09 01		Categoria IX POSTE CORRETTIVE E COMPENSATIVE DI SPESE CORRENTI											
		- Recupero e rimborsi vari	16 000 000	-	-	16 000 000	19 171 947	-	29 372 947	14 262 947	-		
		TOTALE TITOLO III	544 000 000	30 000 000	-	574 000 000	468 335 547	113 118 366	681 947 903	16 902 628	7 954 715		
		TOTALE ENTRATE CORRENTI	3 349 100 000	31 600 000	69 428 033	3 381 128 033	1 994 284 567	4 751 234 383	3 469 398 870	1 666 422 618	9 315 715		
4 13 03		TITOLO IV ENTRATE PER ALIENAZIONI DI BENI PATRIMONIALI E RISCOSSIONI DI CREDITI											
		Categoria XIII REALIZZO DI VALORI MOBILIARI											
		- Realizzo di titoli emessi o garantiti dallo Stato	-	-	-	-	-	-	-	-	-	-	
4 14 04		Categoria XIV RISCOSSIONE DI CREDITI											
		- Riscossione di prestiti al personale	16 000 000	-	-	16 000 000	16 155 606	-	16 155 606	1 155 606	-		
		- Prelevi dalla Tesoreria Prov. Stato	-	-	-	-	-	-	-	-	-		
		TOTALE TITOLO IV	16 000 000	-	-	16 000 000	16 155 606	-	16 155 606	1 155 606	-		
5 18 01		TITOLO V ENTRATE DERIVANTI DA TRASFERI- MENTI IN CONTO CAPITALE											
		Categoria XVIII											
		- Trasferimento da altri Enti del settore pubblico	70 000 000	330 000 000	-	400 000 000	-	400 000 000	400 000 000	-	-		
		TOTALE TITOLO V	70 000 000	330 000 000	-	400 000 000	-	400 000 000	400 000 000	-	-		
		TOTALE ENTRATE IN CONTO CAPITALE	70 000 000	330 000 000	-	400 000 000	-	400 000 000	400 000 000	-	-		
7 22 01		TITOLO VII PARTITE D'IGIRO											
		Categoria XXII											
		- Riscossione di contributi	110 000 000	-	-	110 000 000	199 002 689	-	199 002 689	-	89 997 711		
		- Riscossione di contributi ed assistenziali	81 000 000	-	5 000 000	86 000 000	61 857 569	-	61 857 569	-	24 142 431		
		- Riscossione di contributi diverse	-	-	-	-	-	-	-	-	-		
		- Rimborsi di somme pagate per conto di terzi e rimborsi sindacali	4 000 000	-	-	4 000 000	2 415 288	-	2 415 288	-	1 584 712		
		TOTALE TITOLO VII	195 000 000	-	5 000 000	200 000 000	263 275 546	-	263 275 546	115 634 864			
		TOTALE ENTRATE	3 768 100 000	31 600 000	74 428 033	3 874 128 033	2 238 234 199	4 600 094 383	3 637 388 870	1 666 422 618	9 315 715		

(4) Per L. 10 000.000 come da delibera del C.d.A. n. 165 del 20.12.90 relativa al raccoglimento dei residui

(5) Maggiore accertamento derivante dall'obbligo imposto dalle norme sulla Tesoreria Unica di smobilizzo di titoli accertati a copertura del T.F.R.

(6) Per L. 1.000 come da delibera del C.d.A. n. 165 del 20.12.90 relativa al raccoglimento dei residui



XI LEGISLATURA — DISEGNI DI LEGGE E RELAZIONI — DOCUMENTI

GESTIONE DEI RESIDUI ATTIVI						GESTIONE DI CASSA				TOTALE DEI RESIDUI ATTIVI AL TERMINE DELL'ESERCIZIO (9 + 19)
RESIDUI ALL'INIZIO DELL'ESERCIZIO	RISCOSSI	RIMASTI DA RISCOUTERE (16 - 14)	TOTALI (14 + 15)	VARIAZIONI		PREVISIONI	RISCOSSIONI	DIFFERENZE RISFETTO ALLE PREVISIONI		
				IN + (16 - 13)	IN - (13 - 16)			IN + (17 - 19)	IN - (19 - 20)	
13	14	15	16	17	18	19	20	21	22	23
4.174.240	2.691.000	-	2.691.000	1.516.760	-	13.000.000	31.963.947	18.963.947	-	-
115.189.034	146.635.791	-	146.635.791	11.446.760	-	680.000.000	605.471.338	25.471.338	-	283.111.356
119.363.274	149.326.791	-	149.326.791	12.963.521	8.906.670	1.546.140.287	4.168.833.594	604.833.287	1.814.000	504.903.383
-	-	-	-	-	-	-	-	-	-	-
-	-	-	-	-	-	45.000.000	16.155.606	1.155.606	-	-
-	-	-	-	-	-	14.000.000	16.155.606	1.155.606	-	-
4.000.000	140.000.000	-	140.000.000	100.000.000	-	370.000.000	140.000.000	-	230.000.000	400.000.000
110.000.000	140.000.000	-	140.000.000	100.000.000	-	370.000.000	140.000.000	-	230.000.000	400.000.000
400.000.000	140.000.000	-	140.000.000	100.000.000	-	370.000.000	140.000.000	-	230.000.000	400.000.000
-	-	-	-	-	-	110.000.000	149.002.239	-	30.987.711	-
-	-	-	-	-	-	77.000.000	61.857.609	-	14.142.439	-
-	-	-	-	-	-	7.000.000	9.645.188	-	4.384.711	-
30.340.000	30.340.000	-	30.340.000	-	-	15.000.000	93.679.000	68.679.000	-	19.960.000
30.340.000	30.340.000	-	30.340.000	-	-	319.000.000	358.154.246	68.679.000	39.514.354	49.960.000
1.159.400.710	1.314.909.037	19.769.060	1.344.678.097	114.183.987	8.906.670	1.820.140.287	4.673.143.326	674.667.903	1.814.000	954.863.383

XI LEGISLATURA — DISEGNI DI LEGGE E RELAZIONI — DOCUMENTI

RENDICONTO FINANZIARIO  
A) ENTRATE

CODICE	N	CAPITOLO  DENOMINAZIONE	GESTIONE DI COMPETENZA									DIFFERENZE RISPETTO ALLE PREVISIONI	
			PREVISIONI				SOMME ACCERTATE			TOTALI ACCERTATI (8 + 9)	IN + (10 - 7)		
			INIZIALI	VARIAZIONI		DEFINITIVE (4 + 5 - 6)	RISCOSSE	RIMASTE DA RISCUOTERE (10 - 8)	TOTALI ACCERTATI (8 + 9)			IN + (10 - 7)	IN - (7 - 10)
				IN AUMENTO (7 - 4)	IN DIMINUIZIONE (4 - 7)								
1	2	3	4	5	6	7	8	9	10	11	12		
		A. EPILOGO PER TITOLI											
		TOTALE TITOLI I	137.600.000	-	-	137.600.000	62.139.000	71.100.000	132.839.000	-	1.361.000		
		TOTALE TITOLI II	2.671.500.000	1.500.000	53.428.033	2.614.571.967	1.074.290.000	180.911.967	2.755.811.967	114.064.000	-		
		TOTALE TITOLI III	514.000.000	30.000.000	-	574.000.000	458.135.548	113.112.356	581.479.038	25.902.618	7.954.365		
		TOTALE TITOLI IV	15.000.000	-	-	15.000.000	16.155.606	-	16.155.606	1.155.606	-		
		TOTALE TITOLI V	30.000.000	330.000.000	-	400.000.000	-	400.000.000	400.000.000	-	-		
		TOTALE TITOLI VII	374.000.000	-	5.000.000	379.000.000	327.814.146	49.960.000	377.774.146	18.199.000	39.514.854		
		TOTALE ENTRATE	3.768.100.000	369.500.000	64.428.033	4.066.471.967	3.338.134.199	925.094.383	4.663.328.611	145.997.224	43.941.569		
		AVANZO DI AMMINISTRAZIONE	15.000.000	83.928.033	-	52.928.033	-	-	-	-	53.928.033		
		FONDO INIZIALE DI CASSA	-	-	-	-	-	-	-	-	-		
		TOTALE GENERALE	3.793.100.000	391.428.033	64.428.033	4.120.100.000	3.338.134.199	925.094.383	4.663.328.611	145.997.224	101.734.602		

XI LEGISLATURA — DISEGNI DI LEGGE E RELAZIONI — DOCUMENTI

GESTIONE DEI RESIDUI ATTIVI						GESTIONE DI CASSA				TOTALE DEI RESIDUI ATTIVI AL TERMINE DELL'ESERCIZIO (19 + 15)
RESIDUI ALL'INIZIO DELL'ESERCIZIO	RISCOSSI	RIMASTI DA RISCOUOTERE (16 - 14)	TOTALI (16 + 15)	VARIAZIONI		PREVISIONI	RISCOSSIONI	DIFFERENZE RISPETTO ALLE PREVISIONI		
				IN + (16 - 13)	IN - (13 - 16)			IN + (20 - 19)	IN - (19 - 20)	
13	14	15	16	17	18	19	20	21	22	23
95.126.000	95.709.246	-	95.709.246	1.757.227	4.160.000	138.000.000	156.892.246	18.892.246	-	71.100.000
956.765.736	916.830.000	19.769.060	951.999.060	-	4.746.670	848.140.287	72.376.520.000	660.518.733	12.140.000	310.691.027
135.189.036	146.635.791	-	146.635.791	11.446.760	-	580.000.000	605.471.739	25.471.738	-	123.112.356
-	-	-	-	-	-	15.000.000	16.165.606	1.165.606	-	-
400.000.000	110.000.000	-	140.000.000	100.000.000	-	370.000.000	110.000.000	-	130.000.000	400.000.000
30.340.000	30.340.000	-	30.340.000	-	-	329.000.000	758.154.146	68.679.000	29.514.854	69.980.000
1.159.400.780	1.334.999.037	19.769.060	1.364.678.057	114.187.987	8.906.670	1.200.140.287	1.452.413.735	254.467.403	1.81.664.854	954.863.383
-	-	-	-	-	-	-	-	-	-	-
-	-	-	-	-	-	745.337.691	745.337.694	-	-	-
1.159.400.780	1.334.999.037	19.769.060	1.364.678.057	114.187.987	8.906.670	1.205.473.981	1.548.477.036	674.667.903	1.81.664.854	954.863.383



XI LEGISLATURA — DISEGNI DI LEGGE E RELAZIONI — DOCUMENTI

GESTIONE DEI RESIDUI PASSIVI						GESTIONE DI CASSA				TOTALE DEI RESIDUI PASSIVI AL TERMINE DELL'ESERCIZIO (9 + 15)
RESIDUI ALL'INIZIO DELL'ESERCIZIO	PAGATI	RIMASTI DA PAGARE (16 - 14)	TOTALI (14 + 15)	VARIAZIONI		PREVISIONI	PAGAMENTI	DIFFERENZE RISPETTO ALLE PREVISIONI		
				IN + (16 - 13)	IN - (13 - 16)			IN + (20 - 19)	IN - (19 - 20)	
13	14	15	16	17	18	19	20	21	22	23
1.116.110	1.116.110	-	1.116.110	-	1.000.000	69.000.000	36.179.176	-	31.870.814	39.000.000
23.122.342	29.601.160	-	29.601.160	6.478.808	-	90.000.000	68.866.745	-	31.134.185	69.000.000
-	1.409.090	-	1.409.090	1.409.090	-	11.000.000	16.019.090	-	50.970	1.360.000
15.257.462	11.145.360	-	22.245.360	7.887.898	1.000.000	176.000.000	111.063.981	-	64.936.019	96.350.000
19.000.000	46.349.181	-	46.349.181	-	1.660.879	680.000.000	619.821.943	-	60.176.057	-
19.870.310	29.870.310	-	19.870.310	-	-	176.000.000	109.639.893	-	39.369.707	65.864.839
-	-	-	-	-	-	40.000.000	40.916.165	916.165	-	-
-	-	-	-	-	-	4.000.000	3.064.411	-	935.589	-
44.319.157	41.406.680	-	41.406.680	-	1.902.577	1.477.000.000	114.151.453	-	22.848.547	31.825.826
4.910.800	4.636.800	-	4.636.800	-	275.000	27.000.000	7.614.800	-	9.385.200	12.000.000
11.000.000	-	11.000.000	11.000.000	-	-	5.000.000	-	-	5.000.000	11.000.000
108.900.377	98.661.481	11.000.000	107.661.911	-	4.838.656	1.119.000.000	999.151.015	926.125	120.676.100	110.750.064
-	-	-	-	-	-	3.000.000	1.098.700	-	1.907.300	3.000.000
10.617.365	3.451.165	-	3.451.165	-	7.166.200	35.000.000	13.876.168	-	11.123.832	11.000.000
7.375.000	7.375.000	-	7.375.000	-	-	20.000.000	14.794.700	-	5.205.300	8.500.000
950.000	92.200	397.300	450.000	-	500.000	800.000	319.266	-	470.734	897.300
-	-	-	-	-	-	-	-	-	-	-
-	-	-	-	-	-	-	-	-	-	-



XI LEGISLATURA — DISEGNI DI LEGGE E RELAZIONI — DOCUMENTI

GESTIONE DEI RESIDUI PASSIVI						GESTIONE DI CASSA				TOTALE DEI RESIDUI PASSIVI AL TERMINE DELL'ESERCIZIO (9 + 15)
RESIDUI ALL'INIZIO DELL'ESERCIZIO	PAGATI	RIMASTI DA PAGARE (16 - 14)	TOTALI (14 + 15)	VARIAZIONI		PREVISIONI	PAGAMENTI	DIFFERENZE RISPETTO ALLE PREVISIONI		
				IN + (16 - 17)	IN - (15 - 16)			IN + (20 - 19)	IN - (19 - 21)	
13	14	15	16	17	18	19	20	21	22	23
1.098.805	2.003.206	-	2.903.206	810.401	-	96.000.000	97.426.766	2.426.766	-	1.000.000
4.046.700	3.010.700	-	3.010.700	-	1.025.000	16.000.000	8.477.110	-	6.362.780	11.631.600
-	-	-	-	-	-	105.000.000	96.542.650	-	8.451.350	1.000.000
-	-	-	-	-	-	12.000.000	-	-	12.000.000	12.000.000
1.766.560	1.766.560	-	1.766.560	-	-	22.000.000	5.850.160	-	17.149.840	16.245.740
1.751.800	1.649.096	-	1.449.096	-	102.704	12.000.000	10.210.096	-	1.789.904	2.050.000
-	-	-	-	-	-	-	-	-	-	-
1.107.537	4.684.165	-	6.684.165	4.76.628	-	32.000.000	19.334.110	-	12.665.890	16.000.000
1.150.000	2.070.073	-	2.070.073	-	1.946.917	67.000.000	63.622.436	-	13.377.564	1.500.000
5.975.000	2.975.000	-	2.975.000	-	3.000.000	23.000.000	21.281.680	-	6.717.420	8.045.070
10.364.635	1.864.635	-	1.864.635	-	8.500.000	39.000.000	36.004.740	-	2.995.260	6.847.540
-	-	-	-	-	-	25.000.000	-	-	25.000.000	13.324.816
51.186.401	19.875.300	397.300	30.228.600	1.227.029	11.260.831	521.600.000	328.579.892	2.026.766	115.746.874	119.342.025
9.950.000	3.277.500	-	3.277.500	-	6.672.500	9.000.000	3.277.500	-	5.722.500	-
970.000	546.250	-	546.250	-	427.760	7.000.000	546.250	-	6.453.750	-
3.964.410	608.000	-	608.000	-	3.356.410	1.000.000	608.000	-	392.000	-

XI LEGISLATURA — DISEGNI DI LEGGE E RELAZIONI — DOCUMENTI

RENDICONTO FINANZIARIO  
B) SPESE

CODICE	2	CAPITOLO DENOMINAZIONE	GESTIONE DI COMPETENZA									
			PREVISIONI				SOMME IMPEGNATE			DIFFERENZE RISPETTO ALLE PREVISIONI		
			INIZIALI	VARIAZIONI		DEFINITIVE (4 + 5 - 6)	PAGATE	RIMASTE DA PAGARE (10 - 8)	TOTALI IMPEGNI (8 + 9)	IN - (10 - 7)	IN - (7 - 10)	
				IN AUMENTO (7 - 4)	IN DIMINUIZIONE (4 - 7)							
1	2	3	4	5	6	7	8	9	10	11	12	
1.05.10		- Premi e sovrappremi riservati ai cavalli italiani nei concorsi ippici nazionali	-	-	-	-	-	-	-	-	-	-
1.05.11		- Contributi per impiego cavalli italiani nei concorsi ippici internazionali	-	-	-	-	-	-	-	-	-	-
1.05.12		- Acquisto premi simbolo per manifestazioni (coppe, trofei, ecc.)	35.000.000	-	-	35.000.000	9.894.700	25.105.300	22.414.700	-	2.691.000	-
1.05.13		- Spese per la tenuta del libro genealogico del cavallo e di altri atti ufficiali	80.000.000	-	3.000.000	77.000.000	-	77.000.000	77.000.000	-	-	-
1.05.14		- interventi per incentivare, valorizzare e commercializzare il cavallo italiano	-	-	-	-	-	140.640.000	140.640.000	140.640.000	-	-
1.05.15		- Spese per addestramento cavalli italiani	-	-	-	-	-	-	-	-	-	-
1.05.16		- Contributi per stalloni, fattorie e puledri classificati nelle mostre e nei mercati concorsivi	-	-	-	-	-	-	-	-	-	-
1.05.17		- Spese per iniziative tendenti alla formazione, perfezionamento e specializzazione di tecnici set-top	30.000.000	-	30.000.000	-	-	-	-	-	-	-
1.05.18		- Spese per contrassegni identificativi cavalli italiani (tatuaggio labiale, marchio, ecc.)	-	-	-	-	-	-	-	-	-	-
1.05.19		- Spese proporzionali manifestazioni ippiche ed attività istituzionali	43.000.000	40.000.000	-	83.000.000	41.734.735	30.000.000	76.492.735	-	10.507.265	-
1.05.20		- Spese per giurie, commissioni visita ed altri organi tecnici per rassegne, visite fattorie e stalloni, premi regionali e concorsivi, premio nazionale allevamento campicelli, ecc.	450.000.000	-	-	450.000.000	102.375.762	347.624.238	450.000.000	-	-	-
1.05.21		- Spese diverse per l'organizzazione di manifestazioni di allevamento ed ippiche	474.000.000	100.000.000	-	574.000.000	319.917.811	254.082.189	574.000.000	-	-	-
1.05.22		- Spese per allestimento stand e premi a convegni, mostre, mercati ed altre manifestazioni ed iniziative ippiche	100.000.000	-	60.000.000	60.000.000	41.074.480	19.000.000	56.074.480	-	3.925.520	-
1.05.23		- Spese tecnico-istituzionali diverse	64.600.000	-	-	64.600.000	45.593.385	40.000.000	55.593.385	-	8.902.615	-
		TOTALE CATEGORIA V	1.266.500.000	440.000.000	73.000.000	1.339.500.000	530.652.873	917.566.427	1.463.193.200	146.140.000	16.920.700	-
		Categoria VII CATEGORIE FINANZIARIE										
1.07.02		- Spese e commissioni bancarie	3.000.000	-	1.600.000	1.400.000	369.150	250.000	619.150	-	880.850	-
		TOTALE CATEGORIA VII	3.000.000	-	1.600.000	1.400.000	369.150	250.000	619.150	-	880.850	-
		Categoria VIII CATEGORIE TRIBUTARIE										
1.08.01		- Imposte, tasse e tributi vari	7.600.000	-	-	7.600.000	5.185.785	1.100.000	6.185.785	-	1.414.215	-
		TOTALE CATEGORIA VIII	7.600.000	-	-	7.600.000	5.185.785	1.100.000	6.185.785	-	1.414.215	-



XI LEGISLATURA — DISEGNI DI LEGGE E RELAZIONI — DOCUMENTI

GESTIONE DEI RESIDUI PASSIVI						GESTIONE DI CASSA				TOTALE DEI RESIDUI PASSIVI AL TERMINE DELL'ESERCIZIO (19 + 15)
RESIDUI ALL'INIZIO DELL'ESERCIZIO	PAGATI	RIMASTI DA PAGARE (16 - 14)	TOTALI (14 + 15)	VARIAZIONI		PREVISIONI	PAGAMENTI	DIFFERENZE RISPETTO ALLE PREVISIONI		
				IN + (16 - 13)	IN - (13 - 16)			IN + (20 - 19)	IN - (19 - 20)	
13	14	15	16	17	18	19	20	21	22	23
109.210.000	-	109.210.000	109.210.000	-	-	50.000.000	-	-	50.000.000	109.210.000
39.500.000	-	39.500.000	39.500.000	-	-	30.000.000	-	-	30.000.000	39.500.000
2.714.820	2.570.400	-	2.570.400	-	142.800	23.000.000	22.465.000	-	10.534.900	2.520.000
61.199.680	33.716.120	27.483.560	61.199.680	-	-	90.000.000	33.716.120	-	56.283.880	104.483.560
131.118.713	154.700.000	76.519.713	131.118.713	-	-	180.000.000	154.700.000	-	15.300.000	117.118.713
-	-	-	-	-	-	-	-	-	-	-
360.000	-	-	-	-	360.000	-	-	-	-	-
-	-	-	-	-	-	-	-	-	-	-
52.160.000	50.837.000	-	50.837.000	-	1.323.000	80.000.000	92.629.735	21.629.735	-	30.700.000
2.565.000.000	166.710.405	99.189.595	2.664.899.000	-	-	400.000.000	1.686.686.467	-	237.313.833	446.913.833
167.015.680	158.995.096	1.857.440	160.852.536	-	2.163.144	471.000.000	478.912.902	7.087.097	-	255.939.629
60.331.865	25.228.514	-	25.228.514	-	35.103.351	66.000.000	66.302.994	1.302.994	-	16.000.000
2.996.615	2.880.665	-	2.880.665	-	116.050	47.000.000	47.477.954	-	28.511.850	40.000.000
1.003.191.183	599.669.850	152.870.308	953.540.158	-	49.651.025	453.000.000	430.322.723	22.677.276	344.622.913	1.271.476.785
355.550	355.550	-	355.550	-	-	1.000.000	714.700	-	275.300	160.000
355.550	355.550	-	355.550	-	-	1.000.000	714.700	-	275.300	160.000
5.368.650	9.937.389	-	9.937.389	-	2.431.301	8.000.000	9.112.174	1.112.174	-	1.000.000
5.368.650	9.937.389	-	9.937.389	-	2.431.301	8.000.000	9.112.174	1.112.174	-	1.000.000

XI LEGISLATURA — DISEGNI DI LEGGE E RELAZIONI — DOCUMENTI

RENDICONTO FINANZIARIO  
B) SPESE

CODICE	N	CAPITULO  DENOMINAZIONE	GESTIONE DI COMPETENZA									DIFFERENZE RISPETTO ALLE PREVISIONI	
			PREVISIONI				SOMME IMPEGNATE			IN+	IN-		
			INIZIALI	VARIAZIONI		DEFINITIVE (4 + 5 - 6)	PAGATE	RIMASTE DA PAGARE (10 - 8)	TOTALI IMPEGNI (8 + 9)				
				IN AUMENTO (7 - 4)	IN DIMINUIZIONE (4 - 7)					IN+	IN-		
1	2	3	4	5	6	7	8	9	10	11	12		
1 09 01		Categoria IX POSTE COMPENSATIVE ENTRATE CORRENTI											
		- Restituzioni e rimborsi diversi	6 000 000	-	-	6 000 000	3 367.400	2 632.600	6 615.400	615.400	-		
		TOTALE CATEGORIA IX	6 000 000	-	-	6 000 000	3 367.400	2 632.600	6 615.400	615.400	-		
1 10 01 1 10 02 1 10 03		Categoria X SPESE NON CLASSIFICABILI IN ALTRE VOCI											
		Spese per ... arbitraggi, risarcimenti ecc.	3 000 000	-	-	3 000 000	-	3 000 000	3 000 000	-	-		
		- Fondi di riserva	60 000 000	-	60 000 000	-	-	-	-	-	-	-	
		- Oneri vani straordinari	-	-	-	-	-	-	-	-	-	-	
		TOTALE CATEGORIA X	63 000 000	-	60 000 000	3 000 000	-	3 000 000	3 000 000	-	-		
	TOTALE TITOLO I	3 269 400 000	3 36 500 000	334 500 000	3 411 000 000	4 893 827 585	2 250 111 216	3 243 938 741	143 847 649	911 000 900			
2 12 01 2 12 05 2 12 06		TITOLO II Categoria XII ACQUISIZIONE DI IMMOBILIZZAZIONI TECNICHE											
		- Acquisto impianti, attrezzature e mac- chine	40 000 000	-	-	40 000 000	1 945.450	3 054.550	40 000 000	-	-		
		- Acquisto mobile e macchine per ufficio	30 000 000	-	-	30 000 000	3.149.254	26.850.746	30 000 000	-	-		
		- Acquisto cavalli riproduttori (stalloni, latrone)	-	330 000 000	-	330 000 000	-	330 000 000	330 000 000	-	-		
		TOTALE CATEGORIA XII	70 000 000	330 000 000	-	400 000 000	5 094.705	3 941 405 296	400 000 000	-	-		
2 13 03		Categoria XIII PARTICIPAZIONE ED ACQUISTO DI VALORI MOBILIARI											
		- Acquisto titoli emessi o garantiti dallo Stato ed assimilati	-	-	-	-	-	-	-	-	-	-	
	TOTALE CATEGORIA XIII	-	-	-	-	-	-	-	-	-	-		
2 14 02 2 14 06 2 14 07		Categoria XIV CONCESSIONE DI CREDITO ED ANTICIPAZIONI											
		- Versam. Fondo Ind. Anzianità	-	60 000 000	-	60 000 000	60 000 000	-	60 000 000	-	-		
		- Depositi a cauzione	-	-	-	-	-	-	-	-	-	-	
		- Concessione di prestiti al personale	110 000 000	-	-	110 000 000	-	110 000 000	110 000 000	-	-		
	TOTALE CATEGORIA XIV	110 000 000	60 000 000	-	170 000 000	60 000 000	110 000 000	110 000 000	-	-			
	TOTALE TITOLO II	190 000 000	390 000 000	-	5 800 000 000	65 094 905	5 14 905 025	540 000 000	-	-			

XI LEGISLATURA — DISEGNI DI LEGGE E RELAZIONI — DOCUMENTI

GESTIONE DEI RESIDUI PASSIVI						GESTIONE DI CASSA				TOTALE DEI RESIDUI PASSIVI AL TERMINE DELL'ESERCIZIO (9 + 15)
RESIDUI ALL'INIZIO DELL'ESERCIZIO	PAGATI	RIMASTI DA PAGARE (16 - 14)	TOTALI (14 + 15)	VARIAZIONI		PREVISIONI	PAGAMENTI	DIFFERENZE RISPETTO ALLE PREVISIONI		
				IN + (16 - 17)	IN - (15 - 16)			IN + (20 - 19)	IN - (19 - 20)	
13	14	15	16	17	18	19	20	21	22	23
3.230.000	3.235.000	-	3.235.000	5.000	-	3.000.000	6.601.400	-	1.397.600	3.250.000
3.230.000	3.235.000	-	3.235.000	5.000	-	3.000.000	6.601.400	-	1.397.600	3.250.000
11.470.000	-	11.470.000	11.470.000	-	-	11.000.000	-	-	11.000.000	15.470.000
28.944.405	2.785.000	27.159.405	28.944.405	-	-	25.000.000	2.785.000	-	23.215.000	27.159.405
42.474.405	2.785.000	39.689.405	42.474.405	-	-	37.000.000	2.785.000	-	35.215.000	42.629.405
118.604.069	352.625.370	404.897.013	157.511.383	9.179.917	80.461.613	334.600.000	1.646.458.895	15.391.701.73	728.806	1.655.008.219
141.227.230	60.876.685	24.080.645	44.957.320	-	-	110.000.000	62.811.335	-	57.177.665	119.134.995
13.944.940	11.000.440	2.609.470	23.511.910	-	-	30.000.000	4.151.695	-	15.348.305	29.360.215
9.793.803	100.000.000	9.793.803	109.793.803	100.000.000	-	330.000.000	100.000.000	-	130.000.000	339.793.803
165.767.043	171.879.125	92.383.918	265.167.043	100.000.000	-	480.000.000	176.974.030	-	303.025.970	488.289.013
351.000.000	-	-	-	-	351.000.000	-	-	-	-	-
351.000.000	-	-	-	-	351.000.000	-	-	-	-	-
-	351.000.000	-	351.000.000	351.000.000	-	60.000.000	4.111.000.000	351.000.000	-	-
118.909.989	58.948.610	69.961.379	118.909.989	-	-	118.000.000	58.948.610	-	111.051.390	118.961.379
118.909.989	409.945.610	69.961.379	479.909.989	351.000.000	-	1.400.000.000	4.679.948.610	351.000.000	111.051.390	118.961.379
645.173.032	581.817.735	163.345.177	745.111.030	451.000.000	351.000.000	710.000.000	646.911.640	351.000.000	424.071.360	675.150.392

XI LEGISLATURA — DISEGNI DI LEGGE E RELAZIONI — DOCUMENTI

RENDICONTO FINANZIARIO  
BILANZO

CODICE	N	CAPITOLO  DENOMINAZIONE	GESTIONE DI COMPETENZA									DIFFERENZE RISPETTO ALLE PREVISIONI	
			PREVISIONI				SOMME IMPEGNATE			DIFFERENZE RISPETTO ALLE PREVISIONI	II - I (10 - 9)		
			INIZIALI	VARIAZIONI		DEFINITIVE (4 + 5 - 6)	PAGATE	RIMASTE DA PAGARE (10 - 8)	TOTALI IMPEGNI (8 + 9)				
				IN AUMENTO (7 - 4)	IN DIMINUIZIONE (4 - 7)					II + (10 - 7)	III - (7 - 10)		
1	2	3	4	5	6	7	8	9	10	11	12		
		TITOLO IV Categoria XXI SPESA A NATURA DI PARTITE DI GIRO											
4.21.01		- Ritenute erariali	220.000.000	-	-	220.000.000	130.544.000	18.408.189	208.952.189	-	10.997.711		
4.21.02		- Ritenute previdenziali ed assistenziali	85.000.000	-	5.000.000	90.000.000	54.064.765	8.792.804	69.857.569	-	20.142.431		
4.21.03		- Ritenute diverse	-	-	-	-	-	-	-	-	-		
4.21.04		- Tributi a lavoro di terzi	-	-	-	-	-	-	-	-	-		
4.21.05		- Summe pagate per conto di terzi	7.000.000	-	-	7.000.000	236.081	613.607	2.615.888	-	4.374.712		
4.21.06		- Partite in conto sospesi	25.000.000	-	-	25.000.000	37.357.000	78.042.000	113.499.000	88.659.000	-		
		TOTALE TITOLO IV	337.000.000	-	5.000.000	342.000.000	262.901.846	117.852.300	377.754.146	98.659.000	39.524.854		
		TOTALE DELLE USCITE	3.797.100.000	666.600.000	339.600.000	4.102.100.000	2.812.814.176	873.888.611	4.101.712.887	832.140.646	2.505.777.758		
		RIEPILOGO PER TITOLI											
		TOTALE TITOLI I	3.269.400.000	876.600.000	334.600.000	3.811.000.000	1.893.887.614	1.450.111.416	3.147.937.704	1.13.841.646	2.11.002.904		
		TOTALE TITOLI II	190.000.000	390.000.000	-	680.000.000	66.094.915	614.906.095	580.000.000	-	-		
		TOTALE TITOLI IV	337.000.000	-	500.000	319.000.000	262.901.846	117.852.300	377.754.146	98.659.000	39.524.854		
		TOTALE GENERALE	3.797.100.000	666.600.000	339.600.000	4.102.100.000	2.812.814.176	873.888.611	4.101.712.887	832.140.646	2.505.777.758		
		FONDO FINALE DI CASSA	-	-	-	-	-	-	-	-	-		
		TOTALE APAREGGIO	3.797.100.000	666.600.000	339.600.000	4.102.100.000	2.812.814.176	873.888.611	4.101.712.887	832.140.646	2.505.777.758		

XI LEGISLATURA — DISEGNI DI LEGGE E RELAZIONI — DOCUMENTI

GESTIONE DEI RESIDUI PASSIVI						GESTIONE DI CASSA				TOTALE DEI RESIDUI PASSIVI AL TERMINE DELL'ESERCIZIO (9 + 15)
RESIDUI ALL'INIZIO DELL'ESERCIZIO	PAGATI	RIMASTI DA PAGARE (16 - 14)	TOTALI (14 + 15)	VARIAZIONI		PREVISIONI	PAGAMENTI	DIFFERENZE RISPETTO ALLE PREVISIONI		
				IN + (16 - 13)	IN - (13 - 16)			IN + (20 - 19)	IN - (19 - 20)	
13	14	15	16	17	18	19	20	21	22	23
31.404.605	31.404.000	-	31.404.000	-	4.605	240.000.000	201.994.000	-	7.006.000	18.408.189
7.807.955	7.807.955	-	7.807.955	-	-	75.000.000	61.812.710	-	13.187.290	8.792.804
709.744	709.744	-	709.744	-	-	6.000.000	2.289.825	-	3.710.175	619.207
36.613.036	34.360.000	-	34.360.000	-	2.253.036	15.000.000	71.617.000	46.617.000	-	76.042.000
97.119.340	74.871.699	-	74.871.699	-	2.257.641	316.000.000	338.773.545	46.617.000	23.843.455	113.872.300
1.950.806.441	1.409.324.804	568.242.310	1.977.567.114	460.179.917	473.419.254	4.370.800.000	3.632.149.080	423.008.701	161.659.621	2.425.130.921
1.113.004.069	751.605.370	404.897.013	1.157.512.383	9.979.927	80.461.613	3.234.800.000	2.646.452.895	15.311.701	717.738.806	2.633.008.219
645.773.032	471.827.325	463.345.297	745.177.032	451.000.000	751.000.000	720.000.000	646.928.640	351.000.000	624.072.260	678.260.390
711.119.340	74.871.699	-	74.871.699	-	2.257.641	316.000.000	338.773.545	46.617.000	23.843.455	113.872.300
1.950.806.441	1.409.324.804	568.242.310	1.977.567.114	460.179.917	473.419.254	4.370.800.000	3.632.149.080	423.008.701	161.659.621	2.425.130.921
-	-	-	-	-	-	654.673.981	4.786.317.950	1.111.653.969	-	-
1.950.806.441	1.409.324.804	568.242.310	1.977.567.114	460.179.917	473.419.254	5.025.473.981	4.118.477.030	554.661.670	161.659.621	2.425.130.921

ALLEGATO E

## CONTO ECONOMICO DELL'ESERCIZIO 1954

Parte prima

## ENTRATE E SPESE FINANZIARIE CORRENTI

		Importo			Importo
TITOLO I ENTRATE CONTRIBUTIVE			TITOLO I SPESE CORRENTI		
Cat. 1° - Aliquote contributive, ecc.	L.	<u>132.439.000</u>	Cat. 1° - Spese per gli organi dell'ente	L.	<u>185.668.611</u>
Cat. 2° - Quote partecipazione iscritti ecc.	L.	-----	Cat. 2° - Oneri per il personale in attività di servizio	L.	<u>1.016.739.168</u>
TITOLO II ENTRATE DERIVANTI DA TRASFERIMENTI CORRENTI			Cat. 3° - Oneri per il personale in quiescenza	L.	-----
Cat. 3° - Trasferimento dallo Stato	L.	<u>10.500.000</u>	Cat. 4° - Spese per l'acquisto di beni di consumo e servizi	L.	<u>477.689.317</u>
Cat. 4° - Trasferimenti dalle Regioni	L.	-----	Cat. 5° - Spese per prestazioni istituzionali	L.	<u>1.448.119.300</u>
Cat. 5° - Trasferimenti da Comuni e Provincie	L.	-----	Cat. 6° - Trasferimenti passivi	L.	-----
Cat. 6° - Trasferimenti da altri Enti	L.	<u>2.744.711.967</u>	Cat. 7° - Oneri finanziari	L.	<u>619.150</u>
TITOLO III ALTRE ENTRATE			Cat. 8° - Oneri tributari	L.	<u>6.185.785</u>
Cat. 7° - Entrate derivanti dalla vendita di beni ecc.	L.	<u>537.046.186</u>	Cat. 9° - Poste correttive e compensative di entrate correnti	L.	<u>6.677.400</u>
Cat. 8° - Redditi e proventi patrimoniali	L.	<u>15.629.671</u>	Cat. 10° - Spese non classificabili in altre voci	L.	<u>3.000.000</u>
Cat. 9° - Poste correttive e compensative, ecc.	L.	<u>29.272.947</u>			
Cat. 10° - Entrate non classificabili	L.	-----			
<b>Totale parte prima</b>	L.	<u><u>3.469.398.870</u></u>	<b>Totale parte prima</b>	L.	<u><u>3.443.938.741</u></u>

## XI LEGISLATURA — DISEGNI DI LEGGE E RELAZIONI — DOCUMENTI

## Parte seconda

## COMPONENTI CHE NON DANNO LUOGO A MOVIMENTI FINANZIARI

	IMPORTO		IMPORTO
A) Entrate accertate in precedenti esercizi di pertinenza dell'esercizio:		A) Spese di competenza, impegnate in precedenti esercizi:	
Contributi e premi per le prestazioni istituzionali	L. _____	Rimanenze iniziali di prodotti	L. _____
Trasferimenti (contributi, obbligazioni ecc.)	L. _____	Materie prime e materiale di consumo viveri	L. _____
Renditi e proventi patrimoniali	L. _____	Risconti iniziali di spese per locazioni ed utenze	L. _____
Vendite di prodotti e di materiali diversi	L. _____	Spese per servizi esterni	L. _____
Vendite di pubblicazioni	L. _____	Spese diverse di amministrazione	L. _____
Prestazioni di particolari servizi	L. _____	Spese per trasferimenti	L. _____
Ricarvi pluriennali	L. _____	Oneri finanziari	L. _____
TOTALE	L. _____	Spese diverse	L. _____
		Costi pluriennali	L. _____
		TOTALE	L. _____
B) Produzioni e movimenti interni:		B) Produzioni e movimenti interni:	
Prodotti di natura impianti ed altre immobilizzazioni ottenute con mezzi propri da capitalizzare	L. _____	Oneri in natura	L. _____
TOTALE	L. _____	TOTALE	L. _____
C) Trasferimenti attivi in natura (obbligazioni, lasciti donazione in natura)	L. _____	C) Trasferimenti passivi in natura (contributi, concorsi, soccorsi e obbligazioni in natura)	L. _____
TOTALE	L. _____	TOTALE	L. _____
D) Variazioni patrimoniali straordinarie:		D) Ammortamenti e deprezzamenti:	
Soppravvenienze attive (1)	L. <u>1.096.011.722</u>	Stalloni di proprietà	L. <u>91.735.000</u>
Insussistenze passive (2)	L. <u>435.061.699</u>	Impianti, attrezzature e macchinari	L. <u>64.607.000</u>
TOTALE	L. <u>1.531.073.421</u>	Automezzi, mobili e macchine	L. <u>80.350.000</u>
		Parco cavalli	L. <u>67.613.000</u>
		TOTALE	L. <u>144.305.000</u>
E) Spese impegnate di competenza di successivi esercizi	L. _____	E) Svalutazioni e deprezzamenti:	
TOTALE	L. _____	Svalutazione crediti	L. _____
		Svalutazione titoli	L. _____
		Deprezzamento immobili, impianti, macchine	L. _____
		TOTALE	L. _____
1)-Maggiori residui attivi	L. 114.183.987	2)-Minori residui passivi	L. 433.419.254
-Finanziamenti UNIRE in c/ capitale	" 400.000.000	-Eliminazione dal Fondo Ammortamento Mobili	" 1.542.445
-Spese sostenute in c/ residui che hanno dato luogo ad incrementi patrim.	" 581.827.735		L. 435.061.699
	L. 1.096.011.722		

## XI LEGISLATURA — DISEGNI DI LEGGE E RELAZIONI — DOCUMENTI

## F) Accantonamenti per oneri presunti di competenza:

Imposte e tasse da regolare	L. _____
Altri oneri da definire	L. _____
Accantonamenti diversi	L. _____
Accantonamenti a fondo rischi	L. _____
<b>TOTALE</b>	<b>L. _____</b>

## G) Quota dell'esercizio per l'adeguamento del fondo indennità anzianità personale

L. <u>411.000.000</u>
<b>TOTALE</b>
<b>L. <u>411.000.000</u></b>

## H) Variazioni patrimoniali straordinarie:

Sopravvenienze passive	L. <u>660.179.927</u>
Insussistenze attive (1)	L. <u>523.811.765</u>
<b>TOTALE</b>	<b>L. <u>983.991.692</u></b>

## I) Entrate accertate nell'esercizio di pertinenza di successivi esercizi

L. _____
<b>TOTALE</b>
<b>L. _____</b>

Totale parte seconda (2)	L. <u>1.531.072.699</u>
Totale generale (1 + 2)	L. <u>5.000.472.291</u>
Disavanzo economico	L. _____
Totale a pareggio	L. <u>5.000.472.291</u>

Totale parte seconda (2)	L. <u>1.639.296.692</u>
Totale generale (1 + 2)	L. <u>6.783.235.433</u>
Avanzo economico	L. <u>817.236.858</u>
Totale a pareggio	L. <u>5.000.472.291</u>

(1) - Minori residui attivi	L. 8.906.670
- Spese impegnate in c/	
c-pitale che non hanno	
dato ancora incrementi	
patrimoniali	<u>* 514.905.095</u>
	L. 523.811.765



XI LEGISLATURA — DISEGNI DI LEGGE E RELAZIONI — DOCUMENTI

SITUAZIONE PATRIMONIALE AL 31/12/1991

NUMERO CONTI	ATTIVITA	CONSISTENZE		DIFFERENZE		NUMERO CONTI	PASSIVITA	CONSISTENZE		DIFFERENZE	
		AL 1/1/1991	AL 31/12/1991	IN PIU	IN MENO			AL 1/1/1991	AL 31/12/1991	IN PIU	IN MENO
	Disponibilità liquide Cassa Banche Conti correnti passivi Altri conti correnti	745.333.694	1.786.767.950	1.040.944.156	-		Debiti di istruttoria Anticipazioni del Iscrittore Scoperti di conto corrente	1/1/1991	31/12/1991		
	Rischi/obbl	145.333.694	1.786.767.950	1.040.944.156	-		Rischi per SPV Debiti verso lo Stato ed altri enti Debiti verso società, soci e terzi commi- tati Debiti verso fornitori Debiti verso istituti per prestazioni ricevute	1/1/1991	31/12/1991	10.000	-
	Crediti verso lo Stato ed altri enti Crediti verso società, soci e terzi commi- tati Crediti verso acquirenti ed vibrati ecc. Crediti diversi	996.745.730	710.691.027	-	186.054.703			3.950.000	607.631.098	391.181.593	-
	Crediti bancari e finanziari Depositi vincenti Mutui ed anticipazioni altre Crediti per annualità, semestralità, ecc. scontate a terzi Prestiti al personale Crediti verso gestioni autonome Depositi cauzionali Crediti diversi bancari e finanziari	1.474.840	1.474.840	907.565	-		Debiti bancari e finanziari Mutui ed anticipa- zioni passive Obblighi non in circola- zione Debiti verso il personale per depositi Debiti verso gestioni autonome Debiti diversi bancari e finanziari	1.950.806.441	1.447.150.921	496.324.480	-
	Rimanenze attive d'esercizio Rimanenze di prodotti Rimanenze di materie prime e materiali di consumo Rimanenze di valori Rimanenze diverse Risconti attivi	19.898.000	19.898.000	-	-		Rimanenze passivo d'esercizio Riserve tecniche Risconti passivi	1.950.806.441	1.447.150.921	496.324.480	-
		171.740.615	214.533.619	58.948.610	16.155.606						
		19.898.000	19.898.000	-	-						
		191.638.615	645.471.619	469.948.610	16.155.606						

XI LEGISLATURA — DISEGNI DI LEGGE E RELAZIONI — DOCUMENTI

SITUAZIONE PATRIMONIALE AL 31/12/1991

MAGGIORE CONTI	ATTIVITÀ	CONSISTENZE		DIFFERENZE		MAGGIORE CONTI	PASSIVITÀ	CONSISTENZE		DIFFERENZE	
		AL 1/1/1991	AL 31/12/1991	IN PU	IN MENO			AL 1/1/1991	AL 31/12/1991	IN PU	IN MENO
Investimenti mobiliari	Investimenti mobiliari						Fondi di accantonamento versati				
Partecipazioni azionarie	Partecipazioni azionarie						Fondo liquidazione				
Contratti di cui a quote in altri enti	Contratti di cui a quote in altri enti						Indennità, indennità personale	4.11.000.000	4.41.000.000	4.41.000.000	-
Titoli emessi e gestiti dallo Stato ed a garanzia dello Stato ed a garanzia	Titoli emessi e gestiti dallo Stato ed a garanzia dello Stato ed a garanzia						Fondo imposte e tasse	45.200.000	-	-	-
Obblighi a cambio fondiari	Obblighi a cambio fondiari						Fondi rischi				
Buoni postali	Buoni postali						Fondi per accantonamenti diversi				
Altri titoli di credito	Altri titoli di credito							45.000.000	411.000.000	411.000.000	-
Immobili	Immobili										
Edifici	Edifici										
Costruzioni in corso	Costruzioni in corso										
Diritti reali	Diritti reali										
Immobili	Immobili										
Altre	Altre										
Staboli di proprietà	Staboli di proprietà										
Partecipazioni	Partecipazioni										
Impianti, attrezzature e macchinari	Impianti, attrezzature e macchinari										
Autovetture	Autovetture										
Mezzi e macchine di ufficio	Mezzi e macchine di ufficio										
Altri conti	Altri conti										
pluriennali	pluriennali										
Spese di costituzione, ampliamento e ripristino e garanzia	Spese di costituzione, ampliamento e ripristino e garanzia										
Costi e perdite a rimborsare presso	Costi e perdite a rimborsare presso										
Costi pluriennali diversi	Costi pluriennali diversi										
		817.357.614	917.353.670	100.000.000	-						
		676.335.407	676.335.407	-	-						
		365.382.769	448.205.120	62.822.351	-						
		164.098.688	176.109.997	14.011.309	-						
		1.042.830.160	1.119.904.190	176.074.030	-						
							Fondi replicative dell'atto				
							Fondo liquidazione titoli				
							Fondo svalutazione titoli e partecipazioni				
							Fondo ammortamento staboli di proprietà	366.464.320	448.199.320	91.735.000	-
							Fondo ammortamento parco cavalli	151.491.000	349.604.000	67.613.000	-
							Fondo ammortamento impianti, attrezzature e macchine	214.435.530	293.094.530	6.460.700	-
							Fondo ammortamento immobili, mobili e macchinari di ufficio	118.528.165	118.528.165	80.350.000	1.642.445
							Partecipazioni	96.140.615	124.192.170	144.305.000	1.642.445

XI LEGISLATURA — DISEGNI DI LEGGE E RELAZIONI — DOCUMENTI

SITUAZIONE PATRIMONIALE AL 31/12/1991

NUMERO CONTI	ATTIVITA	CONSISTENZE		DIFFERENZE		NUMERO CONTI	PASSIVITA	CONSISTENZE		DIFFERENZE	
		AL 1/1/1991	AL 31/12/1991	IN PU	IN MENO			AL 1/1/1991	AL 31/12/1991	IN PU	IN MENO
	Totale attività	4.439.303.249	4.606.517.142	1.666.934.461	319.710.568		Totale passività	2.937.177.096	3.107.164.091	1.171.619.480	1.642.445
	Debiti amministrativi						Patrimonio netto	9.961.076	9.961.076	-	-
	Disavanzo economico						Fondo di dotazione				
	Avanzi precedenti esercizio						Reserve obbligatorie				
	Disavanzo economico dell'esercizio						Reserve facoltative				
							Fondo rivalutazione				
							conguaglio monetario				
							Avanzo economico	1.194.811.718	1.194.811.718	778.443.399	-
							Avanzi precedenti esercizio precedenti	77.643.399	77.643.399	1.193.993.452	-
							Avanzo economico dell'esercizio				
	Totale passività	4.439.303.249	4.606.517.142	1.666.934.461	319.710.568		Totale a paraggio	4.439.303.249	4.606.517.142	1.171.619.480	1.642.445
	Conti d'ordine						Conti d'ordine				
	Valori di terzi depositati a cauzione, a garanzia, ecc.						Terzi per valori depositati a cauzione, a garanzia, ecc.				
	Conti diversi						Conti diversi				

## SITUAZIONE AMMINISTRATIVA

Consistenza della cassa all'inizio dell'esercizio		L	745.333.694
Riscossioni:	in c/competenza	L	3.338.234.299
	in c/residui	L	<u>1.334.909.037</u>
Pagamenti:	in c/competenza	L	2.222.824.276
	in c/residui	L	<u>1.409.324.804</u>
Consistenza della cassa alla fine dell'esercizio		L	1.786.327.950
Residui attivi	degli esercizi precedenti	L	29.769.060
	dell'esercizio	L	<u>925.094.323</u>
Residui passivi	degli esercizi precedenti	L	568.242.310
	dell'esercizio	L	<u>1.878.888.611</u>
Avanzo d'amministrazione alla fine dell'esercizio		L	294.060.412

**ENTE NAZIONALE CORSE AL TROTTO  
(E.N.C.A.T.)**

---

**BILANCIO CONSUNTIVO  
DELL'ESERCIZIO FINANZIARIO 1991**



**RELAZIONE  
DEL COMMISSARIO GOVERNATIVO**





Il Conto consuntivo dell'esercizio 1991, che viene sottoposto all'Assemblea dei Soci per l'approvazione, è stato redatto in conformità del Regolamento per la classificazione delle entrate e delle spese e per l'amministrazione e la contabilità degli Enti pubblici di cui alla legge 1975/70, approvato con D.P.R. 18 dicembre 1979 n. 696.

Il documento si configura, sia come schema di suddivisione per titoli e categorie che come articolazione e riscontro con le risultanze accertate nell'esercizio, in armonia con le pertinenti disposizioni emanate dalle Amministrazioni vigilanti.

In esso sono evidenziati anche aspetti economici e funzionali dei diversi capitoli delle entrate e delle spese e viene effettuato il raffronto con i corrispondenti stanziamenti recati dal bilancio preventivo.

Giova notare che la gestione dell'esercizio 1991 chiude con un rilevante avanzo finanziario dovuto in massima parte al fatto che nell'anno non è stato possibile concretare il trasferimento degli uffici dell'Ente in altra sede. Operazione questa di indiscussa urgenza ma di notevole impatto finanziario trovandosi l'ENCAT in condizioni di dover provvedere, contestualmente al cambio di sede, all'acquisto di quasi tutti i mobili ed arredi d'ufficio e di corrispondere un canone mensile d'affitto molto superiore a quello attuale.

L'ENCAT, che a suo tempo ha iniziato il processo di automazione con priorità ai servizi da fornire all'utente, si accinge ora a definire quelli correlati allo svolgimento degli specifici compiti amministrativi-contabili.

Gradualmente ma in modo significativo si sta procedendo all'ampliamento e al completamento dell'organico la cui insufficienza ha condizionato non poco l'attività dell'Ente. Nel 1989 è stata approvata la Delibera Commissariale che rideterminava l'organico (da 25 a 35 unità - escluso il Direttore Generale -) e ristrutturava i servizi con le nuove posizioni di lavoro.

Nel 1991 sono stati assunti sette vincitori di pubblici concorsi (Dirigente amministrativo, funzionario di amministrazione, collaboratore di amministrazione, consollista e tre assistenti di amministrazione).

L'Ente ha poi proceduto alla rideterminazione della pianta organica in attuazione della normativa di cui all'articolo 12 del D.L. 344 del 24.11.90 convertito in legge 21/91 ottenendo - previo favorevole avviso della Presidenza del Consiglio dei Ministri e del Ministero del Tesoro - l'approvazione da parte del Dicastero dell'Agricoltura.

Sono tuttora in fase di svolgimento le procedure per l'assunzione di 2 ausiliari di amministrazione, 4 archivisti, 2 operatori e 1 collaboratore di amministrazione, autorizzate a fine esercizio dal Ministro per la Funzione Pubblica.

E' opportuno segnalare che le assunzioni di vincitori di pubblici concorsi consentono di avviare a soluzione il problema del ricorso a professionista estraneo all'amministrazione per prestazioni di carattere saltuario connesse alla programmazione delle corse destinando a tale attività funzionari potenzialmente idonei ad acquisire specifica competenza in materia.

Allo scopo l'Ente per il 1992 si avvale della collaborazione professionale - che comunque non deve superare la fine dell'anno - di un esperto dell'Ippodromo di Roma al quale vengono affiancati per il necessario tirocinio teorico-pratico detti funzionari.

Prima di esporre i dati afferenti al conto consuntivo 1991 si sottolinea che il preventivo dell'esercizio e i due provvedimenti di variazione sono stati approvati dagli organi competenti. Il Collegio Sindacale, accertato tra l'altro che le risultanze iniziali del conto coincidono con i dati finali del consuntivo dell'anno precedente e coincidono con quelle comunicate dalla Banca d'Italia - Tesoreria Provinciale dello Stato, ha ritenuto di poter formulare su di esso il proprio parere favorevole.

Ciò premesso, si riepilogano qui di seguito  
i risultati afferenti la gestione di competenza:

ENTRATE CORRENTI	L. 8.529.984.101	
SPESE CORRENTI	L. 7.245.924.226	+ 1.284.059.875
ENTRATE IN CONTO CAPITALE	L. 243.000.000	
SPESE IN CONTO CAPITALE	L. 33.447.440	+ 209.552.560
AVANZO FINANZIARIO DELLA COMPETENZA	L.	+ 1.493.612.435
ENTRATE PER PARTITE DI GIRO	L. 972.100.013	
SPESE PER PARTITE DI GIRO	L. 972.100.013	
TOTALE ENTRATE/SPESE	L. 9.745.084.114	
	=====	

Le risultanze finali al 31 dicembre 1991 sono quelle di cui alla situazione amministrativa di seguito esposta:

CONSISTENZA DI CASSA AL- L'INIZIO DELL'ESERCIZIO		1.124.057.124
<u>RISCOSSIONI:</u>		
CONTO COMPETENZA	L. 7.849.540.868	
CONTO RESIDUI	L. 669.589.932	
	<hr/>	8.519.130.800
<u>PAGAMENTI</u>		
CONTO COMPETENZA	L. 6.871.865.247	
CONTO RESIDUI	L. 880.804.462	
	<hr/>	7.752.669.709
		<hr/>
CONSISTENZA DI CASSA AL TERMINE DELL'ESERCIZIO		1.890.518.215
<u>RESIDUI ATTIVI</u>		
ESERCIZI PRECEDENTI	L. 186.861.465	
ESERCIZIO	L. 1.895.543.246	
	<hr/>	2.082.404.711
		<hr/>
		3.972.922.926
<u>RESIDUI PASSIVI</u>		
ESERCIZI PRECEDENTI	L. 236.378.382	
ESERCIZIO	L. 1.379.604.432	
	<hr/>	1.615.984.814
		<hr/>
AVANZO DI AMMINISTRAZIONE AL 31 DICEMBRE 1991	L.	2.356.938.112 =====

Tra le varie poste del conto consuntivo,  
merita rilevare:

ENTRATE CORRENTI

TITOLO I - ENTRATE CONTRIBUTIVE

CATEGORIA I

ALIQUOTE CONTRIBUTIVE

Comprendono le quote annuali associative,  
per un totale di L. 36.245.000 con un lieve  
incremento su quelle previste.

TITOLO II - ENTRATE DERIVANTI DA TRASFERIMENTI

CORRENTI

CATEGORIA VI

- Trasferimenti da parte di altri Enti L.  
7.578.000.000=

Si tratta di contributi erogati dall'UNIRE  
per l'attuazione dei fini istituzionali e quale  
concorso nelle spese per l'espletamento dei compiti  
disciplinari e di controllo connessi  
all'applicazione del regolamento delle corse,  
per i controlli antidoping, la produzione dei  
cavalli e la meccanizzazione dei servizi.

E' di tutta evidenza che la misura di questi interventi condiziona e stimola l'attività dell'Ente che deve necessariamente essere correlata alle finalità pubbliche di aumento della dimensione qualitativa e quantitativa del settore.

Al riguardo non sembra inopportuno un richiamo allo sviluppo che si registra nel settore: così ad esempio dal 1986, anno in cui sono state effettuate 9.675 corse al trotto con 89.025 cavalli partenti, nel 1991, in un trend di crescita costante, si sono svolte 1.288 giornate con 10.315 corse, nei 20 ippodromi dislocati sul territorio nazionale.

Uguale processo incrementativo si è avuto nell'allevamento del cavallo trottatore che, dai 3.603 prodotti nel 1986, ha superato nel 1991 i 5.000 prodotti nati.

A questo proposito si ricorda che durante l'esercizio sono state approvate le nuove norme per la tenuta del Libro Genealogico del Cavallo Trottatore Italiano. Ciò nel quadro generale di interventi per lo sviluppo dell'allevamento e la selezione della razza e in ottemperanza al disposto della legge 15 gennaio 1991, n. 30 sulla disciplina della produzione animale che, in attuazione delle Direttive Comunitarie, individua i principi fondamentali relativi al settore.



TITOLO III - ALTRE ENTRATE

## CATEGORIA VII

- Entrate derivanti dalla vendita di beni e prestazioni di servizi -

Sono state accertate per complessive L. 810.064.501 (quelle del 1990 erano di circa 648 milioni) e si riferiscono a somme introitate per concessioni e rinnovi di nomi assunti e di colori in proprio, licenze di guida per professionisti e gentlemen, passaggi di proprietà e presentazione di cavalli in pista, abbonamenti alle pubblicazioni ufficiali dell'ENCAT.

## CATEGORIA VIII

- Redditi e proventi patrimoniali L. 29.693.812

Si riferiscono a somme per interessi maturati su titoli poliennali a reddito fisso di complessive L. 210.000.000 (B.P.T.), peraltro smobilizzati nel corso dell'esercizio, nonché interessi maturati sul conto corrente istituito presso la Tesoreria provinciale dello Stato ove affluiscono entrate connesse alla attività istituzionale e gli interessi corrisposti dai dipendenti per prestiti loro concessi dall'Ente.

## CATEGORIA IX

- Poste correttive e compensative di spese correnti L. 58.341.272.

Concernono rimborsi effettuati dagli operatori ippici a fronte di spese sostenute a vario titolo dall'Ente per attività istituzionali.

## CATEGORIA X

- Entrate non classificabili in altre voci L. 16.639.516 -

Si tratta per L. 12.200.000 dei depositi incamerati per la presentazione di ricorsi alle Commissioni di Disciplina che, per i gravami accolti, vengono restituiti a carico di apposito capitolo delle spese (cap. 47: Restituzioni e rimborsi diversi). La restante somma attiene a rimborsi effettuati a vario titolo da operatori ippici.

TITOLO IV - ENTRATE PER ALIENAZIONE DI BENIPATRIMONIALI E RISCOSSIONE DI CREDITI

## CATEGORIA XIII

Cap. 34 - Riguarda l'avvenuto smobilizzo di titoli per L. 210.000.000 per vendita B.P.T.

## CATEGORIA XIV

Cap. 41 - Riscossioni di prestiti e anticipazioni a breve termine L. 33.000.000.

Le entrate di cui trattasi riguardano solo versamenti effettuati dal personale titolare di prestiti concessi in conformità della normativa vigente.

#### TITOLO VII - PARTITE DI GIRO

Le entrate per partite di giro interessano complessivamente la somma di L. 972.100.013 che trova esatto riscontro nelle corrispondenti voci di spesa.

#### SPESE CORRENTI

#### TITOLO I - SPESE CORRENTI

##### CATEGORIA I

- Spese per gli organi dell'Ente L. 125.074.739

La categoria comprende le indennità e rimborsi ai componenti degli Organi di amministrazione, del Collegio sindacale e delle Commissioni di disciplina, negli importi stabiliti dalle Autorità vigilanti.

##### CATEGORIA II

- Oneri per il personale in attività di servizio L. 1.147.019.618 -

Il supero di 730 milioni circa, rispetto al precedente esercizio, è dovuto al personale assunto nell'anno.

La somma complessiva impegnata nell'esercizio è ripartita in otto capitoli riguardanti pagamento di stipendi, lavoro straordinario, interventi e spese di missione, oneri previdenziali e assistenziali a carico dell'Ente.

Sotto la voce stipendi e lavoro straordinario vengono compresi, rispettivamente, gli assegni fissi e le incentivazioni previste dai contratti di lavoro; apposito stanziamento consente di soddisfare gli oneri per i contributi obbligatori agli istituti previdenziali, assicurativi e assistenziali a carico dell'amministrazione.

#### CATEGORIA III

- Oneri per il personale in quiescenza -

Il relativo capitolo non reca alcuno stanziamento non essendovi allo stato pensionati a carico dell'Ente.

#### CATEGORIA IV

- Spese per l'acquisto di beni di consumo e di servizi L. 1.354.239.506 -

La categoria comprende i capitoli dal numero 14 al numero 35 e consente gli acquisti di libri, giornali e materiale di consumo nonché le diverse spese necessarie per assicurare correntezza di funzionamento.

Va evidenziata la somma di Lire 775 milioni per la meccanizzazione dei servizi e quella di 161 milioni per spese postali, telefoniche e telegrafiche.

#### CATEGORIA V

- Spese per prestazioni istituzionali L.  
4.570.440.955 -

Sono connesse principalmente ai controlli e disciplina delle corse, a quelli antidoping e sulla produzione dei cavalli, alla stampa delle pubblicazioni ufficiali. Ogni anno aumentano in maniera rilevante sia a causa della lievitazione dei prezzi che per l'incremento delle attività.

Figurano tra di esse:

Capitolo 36: Controllo e disciplina delle corse.

In base all'articolo 2, lettera y) dello Statuto, l'ENCAT, tra l'altro, cura le incombenze di carattere tecnico e disciplinare riguardanti le corse provvedendo, in relazione alle esigenze funzionali dei singoli ippodromi, alla nomina delle giurie, dei commissari, degli handicappers e degli starters.

I corrispettivi da erogare agli incaricati di cui sopra, ivi compreso il rimborso delle spese di viaggio, vengono quantificati dall'Ente e sottoposti ad approvazione degli Organi vigilanti.

La spesa sostenuta nel 1991 è stata di L. 2.200.000.000 ed è comprensiva anche del costo relativo al premio di assicurazione per la copertura del rischio contro gli infortuni degli esterni addetti alla sorveglianza tecnica delle corse nonché di quello riguardante la polizza RCT dei medesimi.

Sulla legittimità delle spese, da molti anni sostenute dall'Ente per il pagamento delle polizze di assicurazione contro gli infortuni degli incaricati preposti al controllo e alla disciplina delle corse - polizze a tutela degli incaricati e a garanzia dell'Ente per eventuali azioni di rivalsa - il Commissario ha posto quesito al Ministero vigilante.

Quest'ultimo, tenuto conto che gli incarichi in questione si configurano come rapporti di lavoro autonomo, ha ritenuto che la stipula delle polizze assicurative, quale parte accessoria del corrispettivo, rientri di certo nell'autonomia contrattuale dei contraenti e possa quindi reputarsi legittima.

Ugualmente legittimo è stato ritenuto il ricorso a forme di assicurazione per le conseguenze di natura extracontrattuale derivanti ai terzi dal fatto dannoso, eventualmente provocato dagli incaricati nello svolgimento dei compiti di cui sopra.

Capitolo 37: Controlli tecnici diversi e antidoping.

Il capitolo si riferisce alle attività connesse ai controlli ispettivi e tecnici per il rispetto delle norme regolamentari negli ippodromi e a quello antidoping che si effettua in tutti gli ippodromi, sui cavalli da corsa, impegnando, al riguardo, numerosi operatori ippici (veterinari, addetti ENCAT e Società di corse).

Gli oneri finanziari per detti controlli sono stati dell'importo globale di 842 milioni, comprensivi delle spese sostenute per l'acquisto del necessario materiale tecnico (borse termiche, siringhe, venule, ecc.) nonché per le analisi eseguite presso l'Istituto di Farmacologia e Tossicologia dell'Università di Bologna.

E' stata infatti stipulata apposita convenzione fra il Rettore dell'Università di Bologna e il Commissario dell'Ente per l'esecuzione di indagini antidoping su campioni di materiali biologici (sangue, urina, saliva) prelevati da cavalli partecipanti alle corse rette dall'ENCAT, al fine di garantire un regolare svolgimento delle stesse.

I rapporti convenzionali scaduti alla fine dell'anno 1991 sono stati tacitamente rinnovati (secondo convenzione) previo parere favorevole espresso dall'UNIRE.

Capitolo 44: Spese per il controllo della produzione dei cavalli L. 643.722.024.

Anche nell'esercizio 1991 l'ENCAT, d'intesa con l'UNIRE e l'Associazione Nazionale Allevatori del Cavallo Trottatore, ha elaborato un articolato programma per il controllo dei prodotti nati.



Tale controllo viene effettuato da veterinari, appositamente incaricati, che provvedono al tatuaggio labiale, all'inserimento del micro-chips ai puledri al momento dell'accertamento sotto la madre, al controllo dei gruppi sanguigni per il test emotipo.

Controlli sulla identità dei cavalli vengono fatti da parte di incaricati dell'Ente in occasione delle aste pubbliche e selezionate, nei diversi ippodromi e centri di allevamento.

#### CATEGORIA VI

- Trasferimenti passivi. Cap. 42 - Interventi assistenziali a favore del personale L. 18.000.000.

Trattasi di erogazioni a favore del personale, disposte in conformità alle norme vigenti, per sussidi, borse di studio, interessi su prestiti, iniziative culturali e ricreative.

#### CATEGORIA VII

- Oneri finanziari. Cap. 49 - Spese e commissioni bancarie L. 387.908 -

#### CATEGORIA VIII

- Oneri tributari, Cap. 46 - Imposte, tasse e tributi vari - L. 1.000.000.

## CATEGORIA IX

- Poste correttive e compensative di entrate correnti. Cap. 47 - Restituzioni e rimborsi diversi - L. 9.761.500.

Concernono la restituzione di somme dovute per i ricorsi presentati alle Commissioni di disciplina; importi versati a vari titoli ma non dovuti, somme corrisposte da operatori ippici erroneamente e altre restituzioni di somme già introitate fra le entrate correnti.

TITOLO II - SPESE IN CONTO CAPITALE

CATEGORIA XII - Acquisizione di immobilizzazioni tecniche -

Cap. 60 - Acquisti di mobili e macchine d'ufficio L. 447.440.

Con una differenza in meno di L. 79.052.560 dovuta al mancato acquisto di nuovi mobili in vista del trasferimento della sede.

CATEGORIA XIV - Concessione di crediti e anticipazioni -

Cap. 73 - Concessioni di prestiti ed anticipazioni a breve termine Lire 33 milioni. Riguardano la concessione di prestiti al personale secondo apposito regolamento debitamente approvato.

TITOLO IV - PARTITE DI GIRO

## CATEGORIA XXI

- Spese aventi natura di partite di giro

L. 972.100.013 -

Si tratta di spese che trovano corrispondente contropartita nelle omologhe voci di entrata.


Nel bilancio dell'Ente le somme iscritte, sia in attivo che in passivo, nelle partite di giro sono rilevanti per il fatto che oltre alle poste tradizionali quali le ritenute erariali, previdenziali e assistenziali, vengono comprese quelle che l'Ente, in ottemperanza a specifiche normative connesse alla disciplina delle corse, acquisisce in entrata con obbligo di successiva erogazione a predeterminata destinazione.

In proposito si rende noto che gli importi delle multe sono destinati alla cassa di previdenza dei guidatori, allenatori e artieri ippici del trotto nonché agli oneri per la polizza assicurativa contro gli infortuni dei guidatori e allenatori professionisti.

Da ultimo si evidenzia che sul capitolo 5 delle spese in conto residui passivi si è accertata una maggiore spesa di L. 304.770 connessa ad oneri di legge relativi al personale che si sono potuti esattamente quantificare solo a chiusura dell'esercizio. Lo stesso dicasi per la maggiore spesa di L. 1.239.118 accertata sul capitolo 24 della competenza per spese postali, telefoniche e telegrafiche. Dette maggiori spese, che sono state coperte da economie di bilancio, vengono sottoposte alla approvazione dell'Assemblea dei soci.

IL COMMISSARIO GOVERNATIVO

Roma, 22 aprile 1992



## DELIBERAZIONE 22 APRILE 1992 N. 41

## IL COMMISSARIO GOVERNATIVO

Viste le deliberazioni in data 23 ottobre 1990, n. 42 e 31 ottobre 1990, n. 43, con le quali il Commissario Governativo e l'Assemblea dei Soci hanno, rispettivamente, approvato il bilancio di previsione dell'ENCAT per l'esercizio 1991;

- Considerato che, attese le risultanze del conto consuntivo dell'esercizio 1990 e la necessita' di far luogo alle variazioni necessarie a consentire il contenimento delle spese nei limiti delle entrate, con delibere commissariali sono state apportate sia al bilancio di competenza che a quello di cassa le conseguenti variazioni alle Entrate e alle Spese del bilancio preventivo 1991;

- Considerata, l'avvenuta approvazione da parte del Collegio Sindacale, dell'Assemblea dei Soci, nonche' del Ministero vigilante delle delibere di cui sopra;

- Viste le risultanze finali del "Rendiconto finanziario", del "Conto Economico" e del "Conto Patrimoniale", afferenti la gestione dell'esercizio finanziario 1991;

- Visti gli articoli n. 32 e seguenti del D.P.R. 18/12/1979, n. 696;

- Visti gli articoli 10 e 14 dello Statuto;

## D E L I B E R A

1) E' approvato il Conto Consuntivo dell'ENCAT per l'esercizio finanziario 1991, nelle seguenti risultanze finali:

E N T R A T E

CORRENTI .....	L..	8.529.984.101
IN CONTO CAPITALE .....	L.	243.000.000
PER PARTITE DI GIRO .....	L.	972.100.013
		<hr/>
TOTALE	L.	9.745.084.114


U S C I T E

CORRENTI .....	L.	7.245.924.226
IN CONTO CAPITALE .....	L.	33.447.440

Segue Deliberazione 22 aprile 1992, n. 41

PER PARTITE DI GIRO .....	L.	972.100.013
<hr/>		
TOTALE	L.	8.251.471.679
AVANZO FINANZIARIO	L.	1.493.612.435
<hr/>		
TOTALE A PAREGGIO	L.	9.745.084.114

Il Commissario Governativo



Roma, 22 aprile 1992

DELIBERAZIONE 30 APRILE 1992 N. 53

L'ASSEMBLEA DEI SOCI

Riunitasi in seduta ordinaria il giorno 30 aprile 1992, alle ore 15.00 in seconda convocazione, presso la sede dell'Ente Nazionale per le Corse al Trotto di Via Catania, 9 - Roma -, per discutere e deliberare in ordine al "Conto consuntivo dell'Ente per l'esercizio 1991";

- Vista la relazione all'uopo predisposta dal Commissario Governativo in merito al predetto conto consuntivo;

- Vista la deliberazione del 22 aprile 1992, n. 41 con la quale il Commissario propone all'Assemblea l'approvazione del consuntivo dell'esercizio 1991, formulato secondo la normativa vigente;

- Vista la relazione all'uopo redatta dal Collegio sindacale;

- Esaminata la relativa documentazione;

- Ritenuto di far luogo anche all'approvazione delle eccedenze di impegni di spese verificatosi nei capitoli 24 (competenza) e 5 (residui), per i motivi illustrati anche nella relazione del Commissario Governativo:

D E L I B E R A

- 1) E' approvato il Conto Consuntivo dell'ENCAT per l'esercizio finanziario 1991, nelle seguenti risultanze finali:

E N T R A T E

CORRENTI .....	8.529.984.101
IN CONTO CAPITALE .....	243.000.000
PER PARTITE DI GIRO .....	972.100.013
	<hr/>
TOTALE L.	9.745.084.114

U S C I T E


CORRENTI .....	7.245.924.226
IN CONTO CAPITALE .....	33.447.440
PER PARTITE DI GIRO .....	972.100.013
	<hr/>
TOTALE L.	8.251.471.679

Segue Deliberazione 30 aprile 1992 n. 53

AVANZO DI COMPETENZA	1.493.612.435
TOTALE L.	<u>9.745.084.114</u>

2) Sono approvate le eccedenze degli impegni verificatesi al capitolo 24 della competenza "Spese postali, telefoniche, telegrafiche e spedizioni", e al capitolo 5 della gestione dei residui "Spese ed altri assegni fissi al personale", rispettivamente di L. 1.239.118 e 304.770.

Il Commissario Governativo



Roma, 30 aprile 1992



RELAZIONE  
DEL COLLEGIO SINDACALE



VERBALE N. 50 DEL COLLEGIO SINDACALE DELL'ENCAT RELATIVO AL CONTO CONSUNTIVO  
PER L'ANNO FINANZIARIO 1991

L'anno 1992 il giorno 24 del mese di aprile si è riunito il Collegio Sindacale per procedere all'esame del conto consuntivo dell'ENCAT per l'anno 1991.

Sono presenti i Sindaci dott. Antonio Cipresso, dott. Antonino Di Salvo, dott. Mario Mattii e dott. Carmelo Pietropaolo. Assente per coesistenti impegni di lavoro: dott.ssa Gabriella Delle Monache.

Il Collegio, al termine degli occorrenti accertamenti, ha predisposto la relazione che, di seguito, si trascrive:

RELAZIONE DEL COLLEGIO SINDACALE DELL'ENCAT AL CONTO CONSUNTIVO DELL'ANNO  
1991

Il Collegio ha accertato che:

1) il preventivo relativo al periodo in esame risulta deliberato dalla Assemblea dei Soci nella seduta del 30.10.1990 delibera n. 49;

2) il preventivo medesimo - per il quale il Collegio ebbe ad esprimere giudizio positivo - risulta approvato dall'Autorità di vigilanza;

3) nel corso del 1991 sono stati adottati due provvedimenti di variazione di bilancio, entrambi approvati dal Ministero vigilante;

4) le risultanze iniziali del conto in esame coincidono con i dati finali del consuntivo reso per il periodo 1 gennaio - 31 dicembre 1990;

5) da un riscontro "a campione" risulta che le reversali di entrata e gli ordinativi di spesa trovano la loro giustificazione in documenti che risultano allegati ai titoli stessi;

6) le risultanze concordano con quelle comunicate dalla Banca d'Italia - Tesoreria Provinciale dello Stato;

7) la contabilità degli impegni non risponde pienamente ai criteri dettati dal D.P.R. 696/79. Tale circostanza, che sarà superata allorquando l'Ente si sarà dotato di scritture meccanizzate, consente, comunque, la possibilità di conoscere l'andamento gestionale degli impegni stessi (a mezzo schede) e l'ammontare delle somme conservate come residui. A tale riguardo, pur riconoscendo l'opportunità che il processo di automazione è stato prioritariamente indirizzato su materie squisitamente tecniche, quali rilascio delle licenze, concessioni colori, prove di qualifica e similari.

Il Collegio deve osservare che, malgrado l'invito più volte formulato, ancora non si è dato inizio alle attività di automazione dei servizi amministrativo-contabili, e ciò in quanto a tutt'oggi non risultano espletate le procedure preliminari previste per la stipulazione di un contratto ad esterni per l'affidamento dell'incarico per la realizzazione dei programmi elaborativi.

8) I beni mobili acquisiti dall'Ente risultano presi in carico previa emissione di apposita bolla di consegna delle Ditte e registrate u schede. Tale procedura non è, a parere del Collegio non è perfettamente regolare, per cui si reitera l'invito, già formulato nelle vie brevi, all'aggiornamento, con tempestività, dei registri inventariali, in quanto la maggiore disponibilità del personale attualmente in servizio potrebbe consentire la destinazione di una unità per procedere alla ricognizione dell'intero parco mobili ed alla loro reinventariazione. Operazione questa quanto mai opportuna anche in vista del prossimo trasferimento della sede dell'Ente in altri locali.

Successivamente il Collegio ha proceduto ad un analitico esame del conto ed ha accertato che la gestione di competenza si è chiusa con un avanzo di L. 1.493.612.435, determinato come segue:

ENTRATE CORRENTI	8.529.984.101
ENTRATE IN CONTO CAPITALE	243.000.000
ENTRATE PER PARTITE DI GIRO	972.100.013
	<hr/>
TOTALE	9.745.084.114
SPESE CORRENTI	7.245.924.226
SPESE IN CONTO CAPITALE	33.447.440
SPESE PER PARTITE DI GIRO	972.100.013
	<hr/>
TOTALE	8.251.471.679
AVANZO	1.493.612.435
	<hr/>
TOTALE	9.745.084.114

Anche la gestione dei residui si è chiusa complessivamente con un avanzo di L. 31.019.298 da attribuire alla sommatoria delle sopravvenienze attive di L. 11.903.640 per maggiori residui attivi e L. 50.335.485 per economie realizzate nei residui passivi, e sopravvenienze passive dovute a L. 304.770, per maggiori residui passivi accertati e L. 30.915.057 per minori residui attivi.

L'avanzo di L. 1.493.612.435 ed il miglioramento di L. 31.019.298 realizzatosi nella gestione dei residui, ha consentito di chiudere la gestione complessiva con un avanzo di L. 1.524.631.733 che, aumentato dell'avanzo al 31.12.1990 di L. 825.306.379, fa ascendere a L. 2.356.938.112 l'avanzo di amministrazione al 31.12.1991.

Tale dato meglio si evince dall'esposizione della situazione

finanziaria che, di seguito, si riporta:

FONDI CASSA ALL'1.1.1991		1.124.057.124
RISCOSSIONI		
c/competenze	7.849.540.868	
c/residui	669.589.932	8.519.130.800
	<hr/>	<hr/>
		9.643.187.924
PAGAMENTI		
c/competenze	6.871.865.247	
c/residui	80.804.462	7.752.669.709
	<hr/>	<hr/>
CASSA AL 31.12.1991		1.890.518.215
Residui attivi anno 1991	1.895.543.240	
Residui attivi anni precedenti	186.861.465	2.082.404.711
	<hr/>	<hr/>
		3.972.922.926
Residui passivi anno 1991	1.379.604.432	
Residui passivi anni precedenti	236.378.387	1.615.984.814
		<hr/>
Avanzo di amministrazione al 31.12.1991		2.356.938.112

Per quanto in particolare, concerne le singole poste del consuntivo, si mette in evidenza che le entrate correnti, accertate nel complessivo importo di L. 8.529.984.101 concernono:

Categoria I - Entrate contributive	L. 36.245.000
Categoria IV - Trasferimenti correnti	L. 7.579.000.000
Categoria VII - Altre entrate	L. 810.064.501
Categoria VIII - Redditi patrimoniali	L. 29.693.812
Categoria IX - Poste correttive e compensative di uscite correnti	L. 58.341.272
Categoria X - Entrate non classificabili altre voci	L. 16.639.516
	<hr/>
	L. 8.529.984.101

In ordine a detti accertamenti il Collegio ritiene di dover segnalare che le entrate derivanti dai trasferimenti si riconnettono quasi esclusivamente a contribuzioni da parte dell'UNIRE, sia a sostegno delle attività istituzionali, sia per gli oneri sostenuti per l'attività antidoping.

Le entrate in conto capitale, accertate del complessivo importo di L. 243.000.000 riguardano: L. 33.000.000 prestiti concessi al personale e la residuale somma di L. 210.000.000 quale ricavato dello smobilizzo dei B.P.T. a suo tempo acquisiti a favore del fondo di liquidazione di cessato servizio del personale.

Le spese correnti, nel complessivo importo di L. 7.245.924.226 riguardano:

Categoria I - Spese per gli Organi dell'Ente	L. 125.074.739
Categoria II- Oneri per il personale in attività	" 1.147.019.618
Categoria IV - Acquisto di beni e servizi	" 1.354.239.506
Categoria V - Prestazioni Istituzionali	" 4.570.440.955
Categoria VI - Trasferimenti passivi	" 18.000 .000
Categoria VII - Oneri finanziari	387.908
Categoria VIII - Oneri Tributarî	" 1.000.000
Categoria IX - Poste compensative	" 9/761.500
Categoria X - Spese non classificabili in altre voci	" 20.000.000
TOTALE	<hr/> L.7.245.924.226

Per quanto concerne la categoria I, si precisa che sui capitoli di detta categoria vengono imputate, oltre le somme spettanti ai componenti del Collegio Sindacale e delle due Commissioni di Disciplina, le somme dovute al Commissario dell'Ente nella misura al medesimo riconosciuta dal Ministero dell'Agricoltura e delle Foreste con proprio decreto 12 gennaio 89. A tale riguardo il Collegio ricorda che l'Ente continua ancora a svolgere le proprie attività sotto gestione commissariale poichè a tutt'oggi non risulta approvato il nuovo Statuto dell'Ente trasmesso dal Commissario Governativo all'UNIRE e da questo, dopo l'approvazione da parte del Consiglio di Amministrazione inviato al M.A.F. per le ulteriori incombenze di competenza.

Le spese per l'acquisto di beni e servizi, nonchè quelle per gli oneri finanziari, sono state contenute nei limiti della indilazionabilità e della improcrastinabilità, tant'è che su detti capitoli è stata realizzata una economia di complessive L.821.760.494.



dovuta quasi prevalentemente alle economie realizzate per il mancato trasferimento nel corso del 1991 degli uffici dell'Ente in una nuova sede.

Anche nell'anno 1991 risultano erogati compensi ad estranei all'amministrazione per prestazioni che, comunque, dovrebbero rientrare nelle spese di competenza degli uffici. Su tale argomento il Collegio rimanda alle considerazioni più volte formulate nel corso delle verifiche effettuate nei decorsi anni e richiamate nel verbale n. 49 dell'8/2/92.

Per quanto riguarda le spese di cui alla categoria V - Prestazioni Istituzionali, il Collegio deve ancora una volta rilevare che tra tali spese sono comprese quelle che l'Ente sostiene con imputazione al capitolo 1.05.04 per la polizza assicurativa contro gli infortuni degli incaricati preposti al controllo e disciplina delle corse degli ippodromi, spese per le quali a seguito delle perplessità manifestate dal Collegio, l'Ente ha interessato il Ministero dell'Agricoltura e delle Foreste che, con lettera 15/4/91 n. 128574, le ha ritenute ammissibili in quanto "possono sicuramente rientrare nell'autonomia contrattuale dei contraenti e quindi legittime."

Successivamente il Collegio ha preso in esame gli elaborati relativi al risultato economico della gestione ed alla situazione patrimoniale e allo stato dei capitali alla data del 31.12.91.

Da quest'ultima situazione emergono i seguenti dati:

ATTIVITA'	L. 4.394.224.487
PASSIVITA'	L. 2.169.966.020
	<hr/>
	L. 2.224.258.467

Ove si consideri che il patrimonio netto al 1.1.1991 ammonta a L. 988.723.584, emerge come il risultato economico della gestione si sia chiuso con un avanzo di L. 1.235.534.883.

Tale dato trova riscontro con i dati del conto economico dove vengono indicati poste attive per complessive L. 8.625.223.226 e poste passive per complessive L. 7.389.688.343 con una differenza quindi di L. 1.235.534.883.

Per quanto attiene lo stato patrimoniale il Collegio ricorda che tra le attività risulta iscritta la partita "Compartecipazioni a Società " per un importo di L. 34.247.855.

Detta partita, come già segnalato in precedenti verbali, attiene particolarmente alla proprietà dell'intero capitale sociale della S.r.l. OBERDAM IMMOBILIARE di Bologna attualmente posta in liquidazione.

Il Collegio prende atto che non risulta ancora pervenuta la documentazione attinente lo stato patrimoniale della Società e, pertanto si riserva di procedere al suo esame in occasione di una prossima riunione del Collegio Sindacale. Tutto ciò premesso, il Collegio ritiene di poter formulare parere favorevole in ordine al bilancio Consuntivo 1991; bilancio che risulta già approvato dal Commissario Straordinario dell'Ente con deliberazione adottata il 22.4.1992, n. 41.

Ritiene, inoltre, di segnalare la necessità che in sede di approvazione del conto in esame da parte dell'Assemblea, convocata per il giorno 30 aprile p.v. in seconda convocazione, venga dall'Assemblea medesima data sanatoria della eccedenze verificatesi in c/gestione residui e da attribuire ad un maggior pagamento effettuato per oneri previdenziali del personale.

Roma,

IL PRESIDENTE

— F.to —

(dott. Antonio Cipresso)

I COMPONENTI

F.to

-----  
(dott. Antonino Di Salvo

F.to

-----  
(dott. MARIO Mattii)

F.to

-----  
(dott. Carmelo Pietropaolo)

## BILANCIO CONSUNTIVO

**PARTE I<sup>a</sup> - ENTRATE**

CODICE	CAPITOLO		PREVISIONI		
	N.	DENOMINAZIONE	INIZIALI	VARIAZIONI	
				IN AUMENTO	IN DIMINUIZIONE
1	2	3	4	5	6
		AVANZO DI AMMINISTRAZIONE			
		FONDO INIZIALE DI CASSA			
		TITOLO I			
		ENTRATE CONTRIBUTIVE			
		CATEGORIA I			
		ALIQUOTE CONTRIBUTIVE A CARICO DEI DATORI DI LAVORO E/O DEGLI ISCRITTI			
1.01.00	1	Quote per ammissione nuovi soci			
1.01.01	2	Quote annuali associative	20.000.000	12.000.000	
		TOTALE	20.000.000	12.000.000	
		CATEGORIA II			
1.02.00	3	Quote di partecipazione degli iscritti all'onere di specifiche gestioni			
		TOTALE			
		TOTALE TITOLO I	20.000.000	12.000.000	
		TITOLO II			
		ENTRATE DERIVANTI DA TRASFERIMENTI CORRENTI			
		CATEGORIA III			
2.03.00	4	Trasferimenti da parte dello Stato			
		TOTALE			
		CATEGORIA IV			
2.04.00	5	Trasferimenti da parte delle Regioni			
		TOTALE			
		CATEGORIA V			
2.05.00	6	Trasferimenti da parte dei Comuni e delle Provincie			
		TOTALE			

GESTIONE DELLA COMPETENZA						
	SOMME ACCERTATE			DIFFERENZE RISPETTO ALLE PREVISIONI		ALL'INIZIO ESERCIZIO
DEFINITIVE	RISCOSSE	DA RISCOUTERE	TOTALI ACCERTAMENTI	IN PIU'	IN MENO	
7	8	9	10	11	12	13
832.306.379	1.124.057.124		1.124.057.124			
32.000.000	32.845.000	3.400.000	36.245.000	4.245.000		1.150.000
32.000.000	32.845.000	3.400.000	36.245.000	4.245.000		1.150.000
32.000.000	32.845.000	3.400.000	36.245.000	4.250.000		1.150.000

**PARTE I<sup>a</sup> - ENTRATE**

CODICE	CAPITOLO		GESTIONE DEI RESIDUI ATTIVI		
	N.	DENOMINAZIONE	RISCOSSI	RIMASTI DA RISCUOTERE	TOTALI
1	2	3	14	15	16
		AVANZO DI AMMINISTRAZIONE FONDO INIZIALE DI CASSA			
		TITOLO I			
		ENTRATE CONTRIBUTIVE			
		CATEGORIA I			
		ALIQUOTE CONTRIBUTIVE A CARICO DEI DATORI DI LAVORO E/O DEGLI ISCRITTI			
1.01.00	1	Quote per ammissione nuovi soci			
1.01.01	2	Quote annuali associative	620.000	530.000	1.150.000
		TOTALE	620.000	530.000	1.150.000
		CATEGORIA II			
1.02.00	3	Quote di partecipazione degli iscritti all'onere di specifiche gestioni			
		TOTALE			
		TOTALE TITOLO I	620.000	530.000	1.150.000
		TITOLO II			
		ENTRATE DERIVANTI DA TRASFERIMENTI CORRENTI			
		CATEGORIA III			
2.03.00	4	Trasferimenti da parte dello Stato			
		TOTALE			
		CATEGORIA IV			
2.04.00	5	Trasferimenti da parte delle Regioni			
		TOTALE			
		CATEGORIA V			
2.05.00	6	Trasferimenti da parte dei Comuni e delle Provincie			
		TOTALE			

		GESTIONE DI CASSA				TOTALE RESIDUI ATTIVI AL TERMINE DELL'ESERCIZIO
VARIAZIONI		PREVISIONI	RISCOSSIONI	DIFFERENZE RISPETTO ALLE PREVISIONI		
IN PIU'	IN MENO			IN PIU'	IN MENO	
17	18	19	20	21	22	23
			1.124.057.124			
		20.000.000	33.465.000	13.465.000		3.930.000
		20.000.000	33.465.000	13.465.000		3.930.000
		20.000.000	33.465.000	13.465.000		3.930.000

**PARTE I<sup>a</sup> - ENTRATE**

CODICE	CAPITOLO		PREVISIONI		
	N.	DENOMINAZIONE	INIZIALI	VARIAZIONI	
				IN AUMENTO	IN DIMINUZIONE
				4	5
1	2	3	4	5	6
		CATEGORIA VI			
		TRASFERIMENTI DA PARTE DI ALTRI ENTI DEL SETTORE PUBBLICO			
2.06.00	7	Contributi dell'UNIRE, per il conseguimento dei fini istituzionali dell'Ente	3.588.500.000		
2.06.01	8	Concorso UNIRE, nelle spese per: espletamento dei compiti disciplinari e di controllo derivanti dal regolamento delle corse	2.000.000.000		
2.06.02	9	Concorso UNIRE, nelle spese per la meccanizzazione dei servizi	690.000.000		
2.06.03	10	Contributo UNIRE, per i controlli antidoping	600.000.000		
2.06.04	11	Controllo produzione cavalli	700.000.000		
		TOTALE			
		TOTALE TITOLO II	7.578.500.000		
		TITOLO III			
		ALTRE ENTRATE			
		CATEGORIA VII			
		Entrate derivanti dalla vendita dei beni e dalla prestazione di servizi			
		Rimborsi delle spese derivanti dalla edizione di pubblicazioni dell'Ente:			
3.07.00	12	Pubblicazioni ufficiali	25.000.000	6.000.000	
3.07.01	13	Pubblicazioni diverse			
3.07.02	14	Pubblicazione programmi delle corse			
		Proventi derivanti dalla prestazione di servizi:			
3.07.03	15	Concessioni e rinnovi di nomi assunti	120.000.000	90.000.000	
3.07.04	16	Concessioni e rinnovi di colori	60.000.000	25.000.000	
3.07.05	17	Patenti e qualifiche	70.000.000	10.000.000	
3.07.06	18	Registrazione certificati cavalli	40.000.000	20.000.000	
3.07.07	19	Presentazione cavalli in pista	20.000.000		
3.07.08	20	Passaggi di proprietà dei cavalli	130.000.000	57.000.000	
3.07.09	21	Diritti per giornate di corse			
3.07.10	22	Realizzi per cessione di materiale fuori uso			
		TOTALE	465.000.000	208.000.000	



GESTIONE DELLA COMPETENZA						ALL'INIZIO ESERCIZIO
DEFINITIVE	SOMME ACCERTATE			DIFFERENZE RISPETTO ALLE PREVISIONI		
	RISCOSSE	DA RISCUOTERE	TOTALI ACCERTAMENTI	IN PIU'	IN MENO	
7	8	9	10	11	12	13
3.588.500.000	3.588.500.000	500.000	3.589.000.000	500.000		129.800.000
2.000.000.000	884.500.000	1.115.500.000	2.000.000.000			
690.000.000	690.000.000		690.000.000			
600.000.000	600.000.000		600.000.000			100.000.000
700.000.000		700.000.000	700.000.000			370.200.000
7.578.500.000	5.763.000.000	1.816.000.000	7.579.000.000	500.000		600.000.000
31.000.000	31.363.000	130.000	31.493.000	493.000		440.000
210.000.000	230.880.001	29.600.000	260.480.001	50.480.001		
85.000.000	96.935.000	900.000	97.835.000	12.835.000		
80.000.000	80.980.000	695.000	81.675.000	1.675.000		
60.000.000	50.600.000	500.000	51.100.000		8.900.000	12.525.000
20.000.000	18.295.000	7.230.000	25.525.000	5.525.000		18.136.360
187.000.000	261.306.500	650.000	261.956.500	74.356.500		
673.000.000	770.359.501	39.705.000	810.064.501	145.364.501	8.900.000	31.101.360

**PARTE I<sup>A</sup> - ENTRATE**

CODICE	CAPITOLO		GESTIONE DEI RESIDUI ATTIVI		
	N.	DENOMINAZIONE	RISCOSSI	RIMASTI DA RISCOUTERE	TOTALI
1	2	3	14	15	16
		CATEGORIA VI			
		TRASFERIMENTI DA PARTE DI ALTRI ENTI DEL SETTORE PUBBLICO			
2.06.00	7	Contributi dell'UNIRE, per il conseguimento dei fini istituzionali dell'Ente	129.800.000		129.800.000
2.06.01	8	Concorso UNIRE, nelle spese per: espletamento dei compiti disciplinari e di controllo derivanti dal regolamento delle corse			
2.06.02	9	Concorso UNIRE, nelle spese per la meccanizzazione dei servizi			
2.06.03	10	Contributo UNIRE, per i controlli antidoping	100.000.000		100.000.000
2.06.04	11	Controllo produzione cavalli	370.200.000		370.200.000
		TOTALE			
		TOTALE TITOLO II	600.000.000		600.000.000
		TITOLO III			
		ALTRE ENTRATE			
		CATEGORIA VII			
		Entrate derivanti dalla vendita dei beni e dalla prestazione di servizi			
		Rimborsi delle spese derivanti dalla edizione di pubblicazioni dell'Ente:			
3.07.00	12	Pubblicazioni ufficiali		440.000	440.000
3.07.01	13	Pubblicazioni diverse			
3.07.02	14	Pubblicazione programmi delle corse			
		Proventi derivanti dalla prestazione di servizi:			
3.07.03	15	Concessioni e rinnovi di nomi assunti			
3.07.04	16	Concessioni e rinnovi di colori	300.000		300.000
3.07.05	17	Patenti e qualifiche	200.000		200.000
3.07.06	18	Registrazione certificati cavalli	12.525.000		12.525.000
3.07.07	19	Presentazione cavalli in pista	29.540.000		29.540.000
3.07.08	20	Passaggi di proprietà dei cavalli			
3.07.09	21	Diritti per giornate di corse			
3.07.10	22	Realizzi per cessione di materiale fuori uso			
		TOTALE	42.565.000	440.000	43.005.000

VARIAZIONI		GESTIONE DI CASSA				TOTALE RESIDUI ATTIVI AL TERMINE DELL'ESERCIZIO
		PREVISIONI	RISCOSSIONI	DIFFERENZE RISPETTO ALLE PREVISIONI		
IN PIU'	IN MENO					IN PIU'
17	18	19	20	21	22	23
		3.588.500.000	3.718.300.000	129.800.000		500.000
		2.000.000.000	884.500.000		1.115.500.000	1.115.500.000
		690.000.000	690.000.000			
		600.000.000	700.000.000	100.000.000		
		700.000.000	370.200.000		329.800.000	700.000.000
		7.578.500.000	6.363.000.000	229.800.000	1.445.300.000	1.815.000.000
		23.000.000	31.363.000	8.363.000		570.000
		120.000.000	230.880.001	110.880.001		29.600.000
300.000		60.000.000	97.235.000	37.235.000		900.000
200.000		70.000.000	81.180.000	11.180.000		695.000
		40.000.000	63.125.000	23.125.000		500.000
11.403.640		20.000.000	47.835.000	27.835.000		7.230.000
		130.000.000	261.306.500	131.306.500		650.000
11.903.640		463.000.000	812.924.501	349.924.501		40.145.000

**PARTE I<sup>a</sup> - ENTRATE**

CODICE	CAPITOLO		PREVISIONI		
	N.	DENOMINAZIONE	INIZIALI	VARIAZIONI	
				IN AUMENTO	IN DIMINUZIONE
1	2	3	4	5	6
		CATEGORIA VIII			
		Redditi e proventi patrimoniali			
3 08 30	23	Affitti di immobili			
3 08 31	24	Interessi e premi su titoli a reddito fisso		11.500.000	
3 08 32	25	Dividendi ed altri proventi su titoli azionari e partecipazioni			
3 08 33	26	Interessi attivi sui mutui, depositi e conti correnti	9.500.000		
		TOTALE	9.500.000	11.500.000	
		CATEGORIA IX			
		Poste correttive e compensative di spese correnti			
3 09 00	27	Recuperi e rimborsi diversi	30.000.000	26.000.000	
		TOTALE	30.000.000	26.000.000	
		CATEGORIA X			
		Entrate non classificabili in altre voci			
3 10 00	28	Depositi incamerati per reclami	5.000.000	3.000.000	
3 10 01	29	Varie ed eventuali		3.000.000	
		TOTALE	5.000.000	6.000.000	
		TOTALE TITOLO III	509.500.000	251.500.000	
		TOTALE ENTRATE CORRENTI	8.108.000.000	263.500.000	
		TITOLO IV			
		ENTRATE PER ALIENAZIONE DI BENI PATRIMONIALI E RISCOSSIONE DI CREDITI			
		CATEGORIA XI			
4 11 30	30	Alienazione di immobili e diritti reali			
		TOTALE			

GESTIONE DELLA COMPETENZA						
	SOMME ACCERTATE			DIFFERENZE RISPETTO ALLE PREVISIONI		ALL'INIZIO ESERCIZIO
DEFINITIVE	RISCOSSE	DA RISCOUTERE	TOTALI ACCERTAMENTI	IN PIU'	IN MENO	
7	8	9	10	11	12	13
11.500.000	15.711.682		15.711.682	4.211.682		11.482.375
9.500.000	12.669.835	1.312.295	13.982.130	4.482.130		
21.000.000	28.381.517	1.312.295	29.693.812	8.693.812		11.482.375
56.000.000	57.194.682	1.146.590	58.341.272	2.341.272		
56.000.000	57.194.682	1.146.590	58.341.272	2.341.272		
8.000.000	12.100.000	100.000	12.200.000	4.200.000		
3.000.000	4.439.516		4.439.516	1.439.516		
11.000.000	16.539.516	100.000	16.639.516	5.639.516		
761.000.000	872.475.216	42.263.885	914.739.101	162.639.101	8.900.000	42.583.735
8.371.500.000	6.668.320.216	1.861.663.885	8.529.984.101	167.384.101	8.900.000	643.733.735

**PARTE I<sup>a</sup> - ENTRATE**

CODICE	CAPITOLO		GESTIONE DEI RESIDUI ATTIVI		
	N.	DENOMINAZIONE	RISCOSSI	RIMASTI DA RISCOUTERE	TOTALI
1	2	3	14	15	16
		<b>CATEGORIA VIII</b>			
		<b>Redditi e proventi patrimoniali</b>			
3 08 00	23	Affitti di immobili			
3 08 01	24	Interessi e premi su titoli a reddito fisso	11.482.375		11.482.375
3 08 02	25	Dividendi ed altri proventi su titoli azionari e partecipazioni			
3 08 03	26	Interessi attivi sui mutui, depositi e conti correnti			
		TOTALE	11.482.375		11.482.375
		<b>CATEGORIA IX</b>			
		<b>Poste correttive e compensative di spese correnti</b>			
3 09 00	27	Recuperi e rimborsi diversi			
		TOTALE			
		<b>CATEGORIA X</b>			
		<b>Entrate non classificabili in altre voci</b>			
3 10 00	28	Depositi incamerati per reclami			
3 10 01	29	Varie ed eventuali			
		TOTALE			
		TOTALE TITOLO III	54.047.375	440.000	54.487.375
		TOTALE ENTRATE CORRENTI	654.667.375	970.000	655.637.375
		<b>TITOLO IV</b>			
		<b>ENTRATE PER ALIENAZIONE DI BENI PATRIMONIALI E RISCOSSIONE DI CREDITI</b>			
		<b>CATEGORIA XI</b>			
4 11 00	30	Alienazione di immobili e diritti reali			
		TOTALE			

VARIAZIONI		GESTIONE DI CASSA				TOTALE RESIDUI ATTIVI AL TERMINE DELL'ESERCIZIO
		PREVISIONI	RISCOSSIONI	DIFFERENZE RISPETTO ALLE PREVISIONI		
IN PIU'	IN MENO					IN PIU'
17	18	19	20	21	22	23
			27.194.057	27.194.057		
		9.000.000	12.669.835	3.669.835		1.312.095
		9.000.000	39.863.892	30.863.892		1.312.095
		30.000.000	57.194.682	27.194.682		1.146.590
		30.000.000	57.194.682	27.194.682		1.146.590
		5.000.000	12.100.000	7.100.000		100.000
			4.439.516	4.439.516		
		5.000.000	16.539.516	11.539.516		100.000
11.903.640		507.000.000	926.522.591	419.522.591		42.703.885
11.903.640		8.105.500.000	7.322.987.591	662.787.591	1.445.300.000	1.862.633.885

PARTE I<sup>a</sup> - ENTRATE

CODICE	CAPITOLO		PREVISIONI		
	N.	DENOMINAZIONE	INIZIALI	VARIAZIONI	
				IN AUMENTO	IN DIMINUZIONE
1	2	3	4	5	6
		CATEGORIA XII			
		Alienazione di immobilizzazioni tecniche			
4 12 00	31	Alienazione di impianti, attrezzature e macchinari tecnici			
		TOTALE			
		CATEGORIA XIII			
		Realizzo di valori mobiliari			
4 13 00	32	Cessioni di partecipazioni azionarie			
4 13 01	33	Cessioni di conferimenti e quote in altri Enti			
4 13 02	34	Realizzi di titoli emessi o garantiti dallo Stato			
4 13 03	35	Realizzi di obbligazioni e cartelle fondiarie			
4 13 04	36	Riscossione di buoni postali			
4 13 05	37	Riscossione di altri titoli di credito			
		TOTALE			
		CATEGORIA XIV			
		RISCOSSIONE DI CREDITI			
4 14 00	38	Prelevamenti di depositi bancari			
4 14 01	39	Riscossione di mutui a medio e lungo termine			
4 14 02	40	Incassi di annualità e semestralità scontate a terzi			
4 14 03	41	Riscossioni di prestiti ed anticipazioni a breve termine	40.000.000		
4 14 04	42	Ritiro di depositi a cauzione presso terzi			
4 14 05	43	Riscossione di crediti diversi			
		TOTALE	40.000.000		
		TOTALE TITOLO IV	40.000.000		
		TITOLO V			
		ENTRATE DERIVANTI DA TRASFERIMENTI IN CONTO CAPITALE			
		CATEGORIA XV			
5 15 00	34	Trasferimenti dallo Stato			
		TOTALE			



GESTIONE DELLA COMPETENZA						
	SOMME ACCERTATE			DIFFERENZE RISPETTO ALLE PREVISIONI		ALL'INIZIO ESERCIZIO
DEFINITIVE	RISCOSSE	DA RISCOUTERE	TOTALI ACCERTAMENTI	IN PIU'	IN MENO	
7	8	9	10	11	12	13
	210.000.000		210.000.000	210.000.000		
	210.000.000		210.000.000	210.000.000		74.006.117
40.000.000	2.177.439	30.822.561	33.000.000		7.000.000	104.856.270
						570.000
40.000.000	2.177.439	30.822.561	33.000.000		7.000.000	179.432.387
40.000.000	212.177.439	30.822.561	243.000.000	210.000.000	7.000.000	179.432.387

**PARTE I<sup>a</sup> - ENTRATE**

CODICE	CAPITOLO		GESTIONE DEI RESIDUI ATTIVI		
	N.	DESIGNAZIONE	RISCOSSI	RIMASTI DA RISCOUTERE	TOTALI
1	2	3	14	15	16
		CATEGORIA XII			
		Alienazione di immobilizzazioni tecniche			
4.12.00	31	Alienazione di impianti, attrezzature e macchinari tecnici			
		TOTALE			
		CATEGORIA XIII			
		Realizzo di valori mobiliari			
4.13.00	32	Cessioni di partecipazioni azionarie			
4.13.01	33	Cessioni di conferimenti e quote in altri Enti			
4.13.02	34	Realizzi di titoli emessi o garantiti dallo Stato			
4.13.03	35	Realizzi di obbligazioni e cartelle fondiarie			
4.13.04	36	Riscossione di buoni postali			
4.13.05	37	Riscossione di altri titoli di credito			
		TOTALE			
		CATEGORIA XIV			
		RISCOSSIONE DI CREDITI			
4.14.00	38	Prelevamenti di depositi bancari			
4.14.01	39	Riscossione di mutui a medio e lungo termine	434.390	73.571.727	74.006.117
4.14.02	40	Ricassi di annualità e semestralità scontate a terzi			
4.14.03	41	Riscossioni di prestiti ed anticipazioni a breve termine			
4.14.04	42	Ritiro di depositi a cauzione presso terzi	14.488.167	90.368.103	104.856.270
4.14.05	43	Riscossione di crediti diversi		570.000	570.000
		TOTALE	14.922.557	164.509.830	179.432.387
		TOTALE TITOLO IV	14.922.557	164.509.830	179.432.387
		TITOLO V			
		ENTRATE DERIVANTI DA TRASFERIMENTI IN CONTO CAPITALE			
		CATEGORIA XV			
5.15.00	34	Trasferimenti dallo Stato			
		TOTALE			

VARIAZIONI		GESTIONE DI CASSA				TOTALE RESIDUI ATTIVI AL TERMINE DELL'ESERCIZIO
		PREVISIONI	RISCOSSIONI	DIFFERENZE RISPETTO ALLE PREVISIONI		
IN PIU'	IN MENO					IN PIU'
17	18	19	20	21	22	23
			210.000.000	210.000.000		
			210.000.000	210.000.000		
		2.000.000	434.390		1.565.610	73.571.727
		20.000.000	16.665.606		3.334.394	121.190.664 570.000
		22.000.000	17.099.996		4.900.004	195.332.391
		22.000.000	227.099.996	210.000.000	4.900.004	195.332.391

**PARTE I<sup>a</sup> - ENTRATE**

CODICE	CAPITOLO		PREVISIONI		
	N.	DENOMINAZIONE	INIZIALI	VARIAZIONI	
				IN AUMENTO	IN DIMINUIZIONE
1	2	3	4	5	6
		CATEGORIA XVI			
5 16 00	45	Trasferimenti dalle Regioni			
		TOTALE			
		CATEGORIA XVII			
5 17 00	46	Trasferimenti da Comuni e Province			
		TOTALE			
		CATEGORIA XVIII			
5 18 00	47	Trasferimenti da altri Enti del settore pubblico			
		TOTALE			
		TOTALE TITOLO V			
		TITOLO VI			
		ENTRATE DERIVANTI DA ACCENSIONE DI PRESTITI			
		CATEGORIA XIX			
6 19 00	48	Assunzione di mutui			
		TOTALE			
		CATEGORIA XX			
6 20 00	49	Assunzione di altri debiti finanziari			
		TOTALE			
		CATEGORIA XXI			
6 21 00	50	Emissione di obbligazioni			
		TOTALE			
		TOTALE TITOLO VI			
		TOTALE ENTRATE IN CONTO CAPITALE	10.000.000		

GESTIONE DELLA COMPETENZA						
	SOMME ACCERTATE			DIFFERENZE RISPETTO ALLE PREVISIONI		ALL'INIZIO ESERCIZIO
DEFINITIVE	RISOSSE	DA RISCOUTERE	TOTALI ACCERTAMENTI	IN PIU'	IN MENO	
7	8	9	10	11	12	13
40.000.000	212.177.439	30.822.561	243.000.000	210.000.000	7.000.000	179.432.387

**PARTE I<sup>a</sup> - ENTRATE**

CODICE	CAPITOLO		GESTIONE DEI RESIDUI ATTIVI		
	N.	DENOMINAZIONE	RISCOSSI	RIMASTI DA RISCOUTERE	TOTALI
1	2	3	14	15	16
		CATEGORIA XVI			
5 16 00	45	Trasferimenti dalle Regioni			
		TOTALE			
		CATEGORIA XVII			
5 17 00	46	Trasferimenti da Comuni e Provincia			
		TOTALE			
		CATEGORIA XVIII			
5 18 00	47	Trasferimenti da altri Enti del settore pubblico			
		TOTALE			
		TOTALE TITOLO V			
		TITOLO VI			
		ENTRATE DERIVANTI DA ACCENSIONE DI PRESTITI			
		CATEGORIA XIX			
6 19 00	48	Assunzione di mutui			
		TOTALE			
		CATEGORIA XX			
6 20 00	49	Assunzione di altri debiti finanziari			
		TOTALE			
		CATEGORIA XXI			
6 21 00	50	Emissione di obbligazioni			
		TOTALE			
		TOTALE TITOLO VI			
		TOTALE ENTRATE IN CONTO CAPITALE	14.922.557	164.509.830	179.432.387

VARIAZIONI		GESTIONE DI CASSA				TOTALE RESIDUI ATTIVI AL TERMINE DELL'ESERCIZIO
		PREVISIONI	RISCOSSIONI	DIFFERENZE RISPETTO ALLE PREVISIONI		
IN PIU'	IN MENO			IN PIU'	IN MENO	
17	18	19	20	21	22	23
		22.000.000	227.099.996	210.000.000	4.900.004	195.332.391

**PARTE I<sup>a</sup> - ENTRATE**

CODICE	CAPITOLO		PREVISIONI				
	N.	DENOMINAZIONE	INIZIALI	VARIAZIONI			
				IN AUMENTO	IN DIMINUZIONE		
				1	2	3	4
		TITOLO VII					
		PARTITE DI GIRO					
		CATEGORIA XXII					
7 22 00	51	Ritenute erariali	400.000.000				
7 22 01	52	Ritenute previdenziali ed assistenziali	80.000.000				
7 22 02	53	Ritenute diverse					
7 22 03	54	Trattenute per conto terzi					
7 22 04	55	Rimborsi di somme pagate per conto terzi	60.000.000				
7 22 05	56	Partite in conto sospeso	50.000.000				
7 22 06	57	Multe incamerate	30.000.000				
7 22 07	58	Premi di assicurazione infortuni da guidatori e allenatori professionisti	220.000.000				
7 22 08	59	Controllo della produzione cavalli (rimborso UNIRE)					
	60	Somme da incassare da terzi (Min. Tesoro)	8.000.000				
		TOTALE	848.000.000				
		TOTALE TITOLO VII	848.000.000				
		TOTALE GENERALE DELL'ENTRATA	8.996.000.000	263.500.000			
		DISAVANZO FINANZIARIO					
		TOTALE A PAREGGIO					



GESTIONE DELLA COMPETENZA						ALL'INIZIO ESERCIZIO
DEFINITIVE	SOMME ACCERTATE			DIFFERENZE RISPETTO ALLE PREVISIONI		
	RISCOSSE	DA RISCUOTERE	TOTALI ACCERTAMENTI	IN PIU'	IN MENO	
7	8	9	10	11	12	13
400.000.000	641.169.130		641.169.130	241.169.130		
90.000.000	81.130.563		81.130.563	1.130.563		
	2.244.900		2.244.900	2.244.900		
60.000.000	71.335.000		71.335.000	11.335.000		
50.000.000	8.709.000	2.481.800	11.190.800		38.809.200	30.915.057
30.000.000	109.739.620		109.739.620	79.739.620		
220.000.000	54.715.000	575.000	55.290.000		164.710.000	
8.000.000					8.000.000	21.381.635
848.000.000	969.043.213	3.056.800	972.100.013	335.619.213	211.519.200	52.296.692
848.000.000	969.043.213	3.056.800	972.100.013	335.619.213	211.519.200	52.296.692
9.259.500.000	7.849.540.868	1.895.543.246	9.745.084.114	713.003.314	227.419.200	875.462.814
10.091.806.379			9.745.084.114			

**PARTE I<sup>A</sup> - ENTRATE**

CODICE	CAPITOLO		GESTIONE DEI RESIDUI ATTIVI		
	N.	DENOMINAZIONE	RISCOSSI	RIMASTI DA RISCOUTERE	TOTALI
1	2	3	14	15	16
		TITOLO VII			
		PARTITE DI GIRO			
		CATEGORIA XXII			
7 22 00	51	Ritenute erariali			
7 22 01	52	Ritenute previdenziali ed assistenziali			
7 22 02	53	Ritenute diverse			
7 22 03	54	Trattenute per conto terzi			
7 22 04	55	Rimborsi di somme pagate per conto terzi			
7 22 05	56	Partite in conto sospeso			
7 22 06	57	Multe incamerate			
7 22 07	58	Premi di assicurazione infortuni da guidatori e allenatori professionisti			
7 22 08	59	Controllo della produzione cavalli (rimborso UNIRE)			
	60	Somme da incassare da terzi (Min. Tesoro)		21.381.635	21.381.635
		TOTALE		21.381.635	21.381.635
		TOTALE TITOLO VII		21.381.635	21.381.635
		TOTALE GENERALE DELL'ENTRATA	659.589.932	186.861.465	856.451.397
		DISAVANZO FINANZIARIO			
		TOTALE A PAREGGIO			

## XI LEGISLATURA — DISEGNI DI LEGGE E RELAZIONI — DOCUMENTI

VARIAZIONI		GESTIONE DI CASSA				TOTALE RESIDUI ATTIVI AL TERMINE DELL'ESERCIZIO
		PREVISIONI	RISCOSSIONI	DIFFERENZE RISPETTO ALLE PREVISIONI		
IN PIU'	IN MENO					IN PIU'
17	18	19	20	21	22	23
		400.000.000	641.169.130	241.169.130		
		80.000.000	81.130.563	1.130.563		
			2.244.900	2.244.900		
	30.915.057	60.000.000	71.335.000	11.335.000		
		50.000.000	8.709.000		41.797.300	2.481.800
		30.000.000	109.739.620	79.739.620		
		220.000.000	54.715.000		165.285.000	575.000
		8.000.000			8.000.000	21.381.635
	30.915.057	848.000.000	969.043.213	335.619.213	215.082.300	24.438.435
	30.915.057	848.000.000	969.043.213	335.619.213	215.082.300	24.438.435
11.903.640	30.915.057	9.975.500.000	8.519.130.800	1.208.406.804	1.665.282.304	2.082.404.711
			9.643.187.924			2.082.404.711

**PARTE II<sup>A</sup> - SPESE**

CODICE	CAPITOLO		PREVISIONI		
	N.	DENOMINAZIONE	INIZIALI	VARIAZIONI	
				IN AUMENTO	IN DIMINUIZIONE
			1	2	3
		DISAVANZO DI AMMINISTRAZIONE			
		TITOLO I			
		SPESE CORRENTI			
		CATEGORIA I			
		SPESE PER GLI ORGANI DELL'ENTE			
1.01.00	1	Assegni e Indennità alla presidenza:	32.000.000		
1.01.01	2	Compensi, indennità e rimborsi ai componenti gli organi collegiali di amministrazione:			
1.01.02	3	Compensi, indennità e rimborsi ai componenti il collegio dei sindaci (o revisori):	20.000.000		
1.01.03	4	Compensi, indennità e rimborsi ai componenti le Commissioni di Disciplina:	90.000.000	30.000.000	
		TOTALE	142.000.000	30.000.000	
		CATEGORIA II			
		ONERI PER IL PERSONALE IN ATTIVITA' DI SERVIZIO			
1.02.00	5	Stipendi ed altri assegni fissi al personale:	1.200.000.000		375.000.000
1.02.01	6	Compensi per il lavoro straordinario:	120.000.000		40.000.000
1.02.02	7	Indennità e rimborso spese trasporto per missioni all'interno:	23.000.000		
1.02.03	8	Indennità e rimborso spese trasporto per missioni all'estero:	6.000.000	9.000.000	
1.02.04	9	Indennità e rimborso spese trasporto per trasferimenti:			
1.02.05	10	Oneri previdenziali e assistenziali a carico dell'Ente:	486.000.000		130.000.000
1.02.06	11	Altri oneri sociali a carico dell'Ente:			
1.02.07	12	Corsi per il personale e partecipazione alle spese per corsi indetti da enti, istituzioni e amministrazioni varie:	10.000.000		
		TOTALE	1.845.000.000	9.000.000	545.000.000
		CATEGORIA III			
		ONERI PER IL PERSONALE IN QUIESCENZA			
1.03.00	13	Pensioni a carico dell'Ente:			
		TOTALE			

## XI LEGISLATURA — DISEGNI DI LEGGE E RELAZIONI — DOCUMENTI

GESTIONE DELLA COMPETENZA						
DEFINITIVE	SOMME IMPEGNATE			DIFFERENZE RISPETTO ALLE PREVISIONI		ALL'INIZIO ESERCIZIO
	PAGATE	DA PAGARE	TOTALI IMPEGNI	IN PIU'	IN MENO	
7	8	9	10	11	12	13
32.000.000	27.314.600	2.380.000	29.694.600		2.305.400	2.380.000
20.000.000	12.093.285	127.200	12.220.485		7.779.515	3.650.329
120.000.000	80.406.650	2.753.004	83.159.654		36.840.346	
172.000.000	119.814.535	5.260.204	125.074.739		46.925.261	6.030.329
825.000.000	702.217.217	33.577.245	735.794.462		89.205.538	31.993.625
80.000.000	71.356.015	8.643.985	80.000.000			16.400.093
23.000.000	12.733.065	532.200	13.265.265		9.734.735	
15.000.000	4.452.557		4.452.557		10.547.443	818.348
356.000.000	260.399.997	53.107.337	313.507.334		42.492.666	35.499.687
10.000.000					10.000.000	
1.309.000.000	1.051.158.851	95.860.767	1.147.019.618		161.980.362	84.711.733

**PARTE II<sup>A</sup> - SPESE**

CODICE	CAPITOLO		GESTIONE DEI RESIDUI PASSIVI		
	N.	DENOMINAZIONE	PAGATI	RIMASTI DA PAGARE	TOTALI
	1	2	3	14	15
		DISAVANZO DI AMMINISTRAZIONE TITOLO I SPESE CORRENTI CATEGORIA I SPESE PER GLI ORGANI DELL'ENTE			
1.01.00	1	Assegni e Indennità alla presidenza:	2.380.000		2.380.000
1.01.01	2	Compensi, indennità e rimborsi ai componenti gli organi collegiali di amministrazione:			
1.01.02	3	Compensi, indennità e rimborsi ai componenti il collegio dei sindaci (o revisori):			
1.01.03	4	Compensi, indennità e rimborsi ai componenti le Commissioni di Disciplina:			
		TOTALE	2.380.000		2.380.000
		CATEGORIA II ONERI PER IL PERSONALE IN ATTIVITA' DI SERVIZIO			
1.02.00	5	Stipendi ed altri assegni fissi al personale:	32.298.375		32.298.375
1.02.01	6	Compensi per il lavoro straordinario:	16.400.093		16.400.093
1.02.02	7	Indennità e rimborso spese trasporto per missioni all'interno			
1.02.03	8	Indennità e rimborso spese trasporto per missioni all'estero	769.265		769.265
1.02.04	9	Indennità e rimborso spese trasporto per trasferimenti			
1.02.05	10	Oneri previdenziali e assistenziali a carico dell'Ente:	35.499.687		35.499.687
1.02.06	11	Altri oneri sociali a carico dell'Ente:			
1.02.07	12	Corsi per il personale e partecipazione alle spese per corsi indetti da enti, istituzioni e amministrazioni varie:			
		TOTALE	84.967.420		84.967.420
		CATEGORIA III ONERI PER IL PERSONALE IN QUIESCENZA			
1.03.00	13	Pensioni a carico dell'Ente:			
		TOTALE			

VARIAZIONI		GESTIONE DI CASSA				TOTALE RESIDUI PASSIVI AL TERMINE DELL'ESERCIZIO
IN PIU'	IN MENO	PREVISIONI	PAGAMENTI 8 + 14	DIFFERENZE RISPETTO ALLE PREVISIONI		
				IN PIU'	IN MENO	
17	18	19	20	21	22	23
		32.000.000	29.694.600		2.305.400	2.380.000
	3.650.329	20.000.000	12.093.285		7.906.715	127.200
		90.000.000	80.406.650		9.593.350	2.753.004
	3.650.325	142.000.000	122.194.535		19.805.465	5.260.204
304.770		1.200.000.000	734.515.592		465.484.408	33.577.245
		120.000.000	87.756.108		32.243.892	8.643.985
		23.000.000	12.733.065		10.266.935	532.200
	49.083	6.000.000	5.221.822		778.178	
		486.000.000	295.899.684		190.100.316	53.107.337
		10.000.000			10.000.000	
304.770	49.083	1.845.000.000	1.136.126.271		708.873.729	95.860.767

**PARTE II<sup>a</sup> - SPESE**

CODICE	CAPITOLO		PREVISIONI		
	N.	DENOMINAZIONE	INIZIALI	VARIAZIONI	
				IN AUMENTO	IN DIMINUZIONE
1	2	3	4	5	6
		<b>CATEGORIA IV</b>			
		<b>SPESE PER L'ACQUISTO DI BENI DI CONSUMO E DI SERVIZI</b>			
1 04 00	14	Acquisto di libri, riviste, giornali ed altre pubblicazioni; servizi giornalistici e informazioni:	40.000.000		
1 04 01	15	Spese tipografiche:	42.000.000	30.000.000	
1 04 02	16	Spese per l'acquisto di materiali di consumo e per il noleggio di materiale tecnico; assistenza tecnica e riparazioni:	40.000.000	40.000.000	
1 04 03	17	Spese di rappresentanza:	1.000.000		
1 04 04	18	Spese per il funzionamento di Commissioni e Comitati:	25.000.000	15.000.000	
1 04 05	19	Spese per accertamenti sanitari:	1.000.000		
1 04 06					
1 04 07	20	Acquisto vestiario e divise:			
1 04 08	21	Fitto locali:	415.000.000	248.000.000	450.000.000
1 04 09	22	Pulizia locali, riscaldamento, condizionamento e vigilanza:	45.000.000	80.000.000	
1 04 10	23	Manutenzione, riparazione e adattamento di locali e relativi impianti:	83.000.000	50.000.000	
1 04 11	24	Spese postali, telefoniche, telegrafiche, telex, di spedizione e bolli:	110.000.000	50.000.000	
1 04 12	25	Spese per studi, indagini e rilevazioni:			
1 04 13	26	Spese per l'organizzazione e la partecipazione a convegni, congressi, mostre ed altre manifestazioni:	40.000.000	50.000.000	
1 04 14	27	Spese per concorsi:	70.000.000		
1 04 15	28	Manutenzione, noleggio ed esercizio di mezzi di trasporto:			
1 04 16	29	Canoni d'acqua:		8.000.000	
1 04 17	30	Spese per l'energia elettrica per illuminazione:	1.000.000	39.000.000	
1 04 18	31	Combustibili ed energia elettrica per riscaldamento e spese per la conduzione degli impianti tecnici:	10.000.000	40.000.000	
1 04 19	32	Onorari e compensi per speciali incarichi:	57.000.000		
1 04 20	33	Trasporti e facchinaggi:	110.000.000	66.000.000	
1 04 21	34	Premi di assicurazione:		40.000.000	
1 04 22	35	Spese per la meccanizzazione dei servizi:	690.000.000	90.000.000	
		<b>TOTALE</b>	<b>1.780.000.000</b>	<b>846.000.000</b>	<b>450.000.000</b>



GESTIONE DELLA COMPETENZA						
DEFINITIVE	SOMME IMPEGNATE			DIFFERENZE RISPETTO ALLE PREVISIONI		ALL'INIZIO ESERCIZIO
	PAGATE	DA PAGARE	TOTALI IMPEGNI	IN PIU'	IN MENO	
7	8	9	10	11	12	13
40.000.000	27.287.840	515.300	27.803.140		12.196.860	
72.000.000	39.749.900	11.220.800	50.970.700		21.029.300	8.409.400
80.000.000	28.000.664	7.762.965	35.763.629		44.236.371	12.600.748
1.000.000	227.000		227.000		773.000	
40.000.000	11.266.340	6.920.000	18.186.340		21.813.660	6.500.000
1.000.000					1.000.000	
213.000.000	4.036.100	55.000.000	59.036.100		153.963.300	94.554.435
125.000.000		50.000.000	50.000.000		75.000.000	88.500.000
133.000.000					133.000.000	
160.000.000	130.268.716	30.970.402	161.239.118	1.239.118		25.656.274
90.000.000	46.169.540	31.000.000	77.169.540		12.830.460	10.035.000
70.000.000	28.133.500		28.133.500		41.866.500	
8.000.000					8.000.000	
40.000.000		10.000.000	10.000.000		30.000.000	500.000
50.000.000					50.000.000	15.216.360
57.000.000	37.434.073	19.565.927	57.000.000			3.485.070
176.000.000	3.096.900		3.096.900		172.903.100	
40.000.000	502.451		502.451		39.497.549	
780.000.000	735.493.800	39.617.288	775.111.088		4.888.912	
2.176.000.000	1.091.666.824	262.572.682	1.354.239.506	1.239.118	822.999.612	265.457.287

**PARTE II<sup>A</sup> - SPESE**

CODICE	CAPITOLO		GESTIONE DEI RESIDUI PASSIVI		
	N.	DENOMINAZIONE	PAGATI	RIMASTI DA PAGARE	TOTALI
1	2	3	14	15	16
		<b>CATEGORIA IV</b>			
		<b>SPESE PER L'ACQUISTO DI BENI DI CONSUMO E DI SERVIZI</b>			
1 04 00	14	Acquisto di libri, riviste, giornali ed altre pubblicazioni; servizi giornalistici e informazioni:			
1 04 01	15	Spese tipografiche:	8.409.400		8.409.000
1 04 02	16	Spese per l'acquisto di materiali di consumo e per il noleggio di materiale tecnico, assistenza tecnica e riparazioni:	12.600.748		12.600.748
1 04 03	17	Spese di rappresentanza:			
1 04 04	18	Spese per il funzionamento di Commissioni e Comitati:	5.560.240		5.560.240
1 04 05	19	Spese per accertamenti sanitari:			
1 04 06					
1 04 07	20	Acquisto vestiario e divise:			
1 04 08	21	Fitto locali:		94.554.435	94.554.435
1 04 09	22	Pulizie locali, riscaldamento, condizionamento e vigilanza:		88.500.000	88.500.000
1 04 10	23	Manutenzione, riparazione e adattamento di locali e relativi impianti:			
1 04 11	24	Spese postali, telefoniche, telegrafiche, telex, di spedizione e bolli:	3.656.274	22.000.000	25.656.274
1 04 12	25	Spese per studi, indagini e rilevazioni:			
1 04 13	26	Spese per l'organizzazione e la partecipazione a convegni, congressi, mostre ed altre manifestazioni:			
1 04 14	27	Spese per concorsi:			
1 04 15	28	Manutenzione, noleggio ed esercizio di mezzi di trasporto:			
1 04 16	29	Canoni d'acqua:			
1 04 17	30	Spese per l'energia elettrica per illuminazione:			
1 04 18	31	Combustibili ed energia elettrica per riscaldamento e spese per la conduzione degli impianti tecnici:		15.216.360	15.216.360
1 04 19	32	Onorari e compensi per speciali incarichi:	3.485.070		3.485.070
1 04 20	33	Trasporti e facchinaggi:			
1 04 21	34	Premi di assicurazione:			
1 04 22	35	Spese per la meccanizzazione dei servizi:			
		TOTALE	33.711.732	220.270.795	253.982.527

## XI LEGISLATURA — DISEGNI DI LEGGE E RELAZIONI — DOCUMENTI

		GESTIONE DI CASSA				TOTALE RESIDUI PASSIVI AL TERMINE DELL'ESERCIZIO
VARIAZIONI		PREVISIONI	PAGAMENTI 8 + 14	DIFFERENZE RISPETTO ALLE PREVISIONI		
IN PIU'	IN MENO			IN PIU'	IN MENO	
17	18	19	20	21	22	23
		40.000.000	27.287.840		12.712.160	515.300
		40.000.000	48.159.300	8.159.300		11.220.900
		40.000.000	40.601.412	601.412		7.762.965
		1.000.000	227.000		773.000	
	939.760	25.000.000	16.826.580		8.173.420	6.920.000
		1.000.000			1.000.000	
		415.000.000	4.036.100		410.963.900	149.554.435
		45.000.000			45.000.000	138.500.000
		83.000.000			83.000.000	
		100.000.000	133.924.990	33.924.990		52.970.402
	10.035.000	40.000.000	46.169.540	6.169.540		31.000.000
		0.000.000	28.133.500		41.866.500	
						10.000.000
	500.000	1.000.000			1.000.000	
		10.000.000			10.000.000	15.216.360
		57.000.000	40.919.143		16.080.857	19.565.927
		110.000.000	3.096.900		106.903.100	
			502.451	502.451		
		690.000.000	735.493.800	45.493.800		39.617.288
	11.474.760	1.768.000.000	1.125.378.556	94.851.493	737.472.937	482.843.477

**PARTE II<sup>a</sup> - SPESE**

CODICE	CAPITOLO		PREVISIONI		
	N.	DENOMINAZIONE	INIZIALI	VARIAZIONI	
				IN AUMENTO	IN DIMINUIZIONE
1	2	3	4	5	6
		<b>CATEGORIA V</b>			
		<b>SPESE PER PRESTAZIONI ISTITUZIONALI</b>			
1.05.00	—	Rendite:			
1.05.01	—	Pensioni:			
1.05.02	—	Assegni:			
1.05.03	—	Indennizzi:			
1.05.04	26	Controllo e disciplina delle corse:	2.000.000.000	200.000.000	
1.05.05	27	Controlli tecnici diversi e antidoping:	600.000.000	250.000.000	
1.05.06	28	Coppe e trofei in premio; premi d'onore:	80.000.000	10.000.000	
1.05.07	39	Spese per la stampa di pubblicazioni ufficiali:	480.000.000	200.000.000	
1.05.08	40	Spese per corsi di addestramento e qualificazione professionale:	90.000.000	30.000.000	
1.05.09	41	Contributi e concorsi a organizzazioni nazionali:			
1.05.10	42	Contributi e concorsi a organizzazioni ippiche internazionali; spese di partecipazione:			
1.05.11	43	Contributi diversi:	1.000.000		
	44	Spese controllo produzione cavalli:	660.000.000	120.000.000	
		<b>TOTALE</b>	<b>3.911.000.000</b>	<b>810.000.000</b>	
		<b>CATEGORIA VI</b>			
		<b>TRASFERIMENTI PASSIVI</b>			
1.06.00	—	Allo Stato:			
1.06.01	—	Alle Regioni:			
1.06.02	—	A comuni e provincie:			
1.06.03	—	Ad altri enti del settore pubblico:			
1.06.04	45	Contributi, concorsi e soccorsi a fondo perduto:			
1.06.05	46	Interventi assistenziali a favore del personale in servizio, di quello cessato dal servizio e delle loro famiglie:	18.000.000		
1.06.06	47	Equo indennizzo al personale per la perdita dell'integrità fisica subita per infermità contratta per causa di servizio:			
		<b>TOTALE</b>	<b>18.000.000</b>		

GESTIONE DELLA COMPETENZA						ALL'INIZIO ESERCIZIO
DEFINITIVE	SOMME IMPEGNATE			DIFFERENZE RISPETTO ALLE PREVISIONI		
	PAGATE	DA PAGARE	TOTALI IMPEGNI	IN PIU'	IN MENO	
7	8	9	10	11	12	13
2.200.000.000	1.952.917.890	247.082.110	2.200.000.000			404.424.347
850.000.000	654.599.338	187.811.641	842.410.979		7.589.021	14.216.590
90.000.000	75.624.500	10.828.160	86.452.660		3.547.340	
680.000.000	429.411.410	250.588.590	680.000.000			34.742.197
120.000.000	108.863.892	8.991.400	117.855.292		2.144.708	4.514.400
1.000.000					1.000.000	
780.000.000	485.018.271	158.703.753	643.722.024		136.277.976	173.410.908
4.721.000.000	3.706.435.301	864.005.654	4.570.440.955		150.559.045	631.308.442
18.000.000	10.000.000	8.000.000	18.000.000			8.967.000
18.000.000	10.000.000	8.000.000	18.000.000			8.967.000

**PARTE II<sup>A</sup> - SPESE**

CODICE	CAPITOLO		GESTIONE DEI RESIDUI PASSIVI		
	N.	DENOMINAZIONE	PAGATI	RIMASTI DA PAGARE	TOTALI
1	2	3	14	15	16
		<b>CATEGORIA V</b>			
		<b>SPESE PER PRESTAZIONI ISTITUZIONALI</b>			
1.05.00	—	Rendite:			
1.05.01	—	Pensioni:			
1.05.02	—	Assegni:			
1.05.03	—	Indennizzi:			
1.05.04	36	Controllo e disciplina delle corse:	404.424.347		404.424.347
1.05.05	37	Controlli tecnici diversi e antidoping:	14.216.590		14.216.590
1.05.06	38	Coppe e trofei in premio; premi d'onore:			
1.05.07	39	Spese per la stampa di pubblicazioni ufficiali:	34.742.197		34.742.197
1.05.08	40	Spese per corsi di addestramento e qualificazione professionale:	4.514.400		4.514.400
1.05.09	41	Contributi e concorsi a organizzazioni nazionali:			
1.05.10	42	Contributi e concorsi a organizzazioni ippiche internazionali; spese di partecipazione:			
1.05.11	43	Contributi diversi:			
	44	Spese controllo produzione cavalli	173.410.908		173.410.908
		TOTALE	631.308.442		631.308.442
		<b>CATEGORIA VI</b>			
		<b>TRASFERIMENTI PASSIVI</b>			
1.06.00	—	Allo Stato:			
1.06.01	—	Alle Regioni:			
1.06.02	—	A comuni e provincie:			
1.06.03	—	Ad altri enti del settore pubblico			
1.06.04	45	Contributi, concorsi e soccorsi a fondo perduto:			
1.06.05	46	Interventi assistenziali a favore del personale in servizio, di quello cessato dal servizio e delle loro famiglie:	8.967.000		8.967.000
1.06.06	47	Equo indennizzo al personale per la perdita dell'integrità fisica subita per infermità contratta per causa di servizio:			
		TOTALE	8.967.000		8.967.000

VARIAZIONI I		GESTIONE DI CASSA				TOTALE RESIDUI PASSIVI AL TERMINE DELL'ESERCIZIO
		PREVISIONI	PAGAMENTI 8 + 14	DIFFERENZE RISPETTO ALLE PREVISIONI		
IN PIU'	IN MENO			IN PIU'	IN MENO	
17	18	19	20	21	22	23
		2.000.000	2.357.342.237	357.342.237		247.082.110
		600.000.000	668.815.928	68.815.928		187.811.641
		80.000.000	75.624.500		4.375.500	10.828.160
		480.000.000	464.153.607		15.846.393	250.588.590
		90.000.000	113.378.292	23.378.292		8.991.400
		1.000.000			1.000.000	
		660.000.000	658.429.179		1.570.821	158.703.753
		3.911.000.000	4.337.743.743	449.536.457	22.792.714	864.005.654
		18.000.000	18.967.000	967.000		8.000.000
		18.000.000	18.967.000	967.000		8.000.000

**PARTE II<sup>A</sup> - SPESE**

CODICE	CAPITOLO		PREVISIONI		
	N.	DENOMINAZIONE	INIZIALI	VARIAZIONI	
				IN AUMENTO	IN DIMINUZIONE
			1	2	3
		<b>CATEGORIA VII</b>			
		<b>ONERI FINANZIARI</b>			
1.07.00	48	Interessi passivi:			
1.07.01	49	Spese e commissioni bancarie:	8.000.000		
		TOTALE	8.000.000		
		<b>CATEGORIA VIII</b>			
		<b>ONERI TRIBUTARI</b>			
1.08.00	50	Imposte, tasse e tributi vari:	160.000.000		
		TOTALE	160.000.000		
		<b>CATEGORIA IX</b>			
		<b>POSTE CORRETTIVE E COMPENSATIVE DI ENTRATE CORRENTI</b>			
1.09.00	51	Restituzioni e rimborsi diversi:	10.000.000		
		TOTALE	10.000.000		
		<b>CATEGORIA X</b>			
		<b>SPESE NON CLASSIFICABILI IN ALTRE VOCI</b>			
1.10.00	52	Spese per liti, arbitraggi, risarcimenti ed accessori:	20.000.000		
1.10.01	53	Fondi di riserva:	103.000.000	212.306.379	
1.10.02	54	Oneri vari straordinari:	1.000.000		
1.10.03	55	Spese di realizzo entrate:			
		TOTALE	124.000.000	212.306.379	
		TOTALE TITOLO I	7.998.000.000	1.907.306.379	995.000.000



GESTIONE DELLA COMPETENZA						
DEFINITIVE	SOMME IMPEGNATE			DIFFERENZE RISPETTO ALLE PREVISIONI		ALL'INIZIO ESERCIZIO
	PAGATE	DA PAGARE	TOTALI IMPEGNI	IN PIU'	IN MENO	
7	8	9	10	11	12	13
8.000.000	387.908		387.908		7.612.092	
8.000.000	387.908		387.908		7.612.092	
160.000.000	1.000.000		1.000.000		159.000.000	
160.000.000	1.000.000		1.000.000		159.000.000	
10.000.000	2.000.500	7.761.000	9.761.500		238.500	4.044.500
10.000.000	2.000.500	7.761.000	9.761.500		238.500	4.044.500
20.000.000	816.000	19.184.000	20.000.000			
315.306.379					315.306.379	
1.000.000					1.000.000	
336.306.379	816.000	19.184.000	20.000.000		316.306.379	
8.910.306.379	5.983.279.919	1.262.644.307	7.245.924.226	1.239.118	1.665.621.271	1.000.519.291

**PARTE II<sup>a</sup> - SPESE**

CODICE	CAPITOLO		GESTIONE DEI RESIDUI PASSIVI		
	N.	DENOMINAZIONE	PAGATI	RIMASTI DA PAGARE	TOTALI
1	2	3	14	15	16
		CATEGORIA VII ONERI FINANZIARI			
1.07.00	48	Interessi passivi:			
1.07.01	49	Spese e commissioni bancarie.			
		TOTALE			
		CATEGORIA VIII ONERI TRIBUTARI			
1.08.00	50	Imposte, tasse e tributi vari:			
		TOTALE			
		CATEGORIA IX POSTE CORRETTIVE E COMPENSATIVE DI ENTRATE CORRENTI			
1.09.00	51	Restituzioni e rimborsi diversi:		4.044.500	4.044.500
		TOTALE		4.044.500	4.044.500
		CATEGORIA X SPESE NON CLASSIFICABILI IN ALTRE VOCI			
1.10.00	52	Spese per liti, arbitraggi, risarcimenti ed accessori:			
1.10.01	53	Fondi di riserva:			
1.10.02	54	Oneri vari straordinari:			
1.10.03	55	Spese di realizzo entrate:			
		TOTALE			
		TOTALE TITOLO I	761.334.594	224.315.295	985.649.889

VARIAZIONI		GESTIONE DI CASSA				TOTALE RESIDUI PASSIVI AL TERMINE DELL'ESERCIZIO
		PREVISIONI	PAGAMENTI 8 + 14	DIFFERENZE RISPETTO ALLE PREVISIONI		
IN PIU'	IN MENO			IN PIU'	IN MENO	
17	18	19	20	21	22	23
		8.000.000	387.908		7.612.092	
		8.000.000	387.908		7.612.092	
		160.000.000	1.000.000		159.000.000	
		160.000.000	1.000.000		159.000.000	
		10.000.000	2.000.500		7.999.500	11.805.500
		10.000.000	2.000.500		7.999.500	11.805.500
		20.000.000	816.000		19.184.000	19.184.000
		103.000.000			103.000.000	
		1.000.000			1.000.000	
		124.000.000	816.000		123.184.000	19.184.000
304.770	15.174.172	7.986.000.000	6.744.614.513	545.345.950	1.786.740.437	1.486.959.602

**PARTE II<sup>A</sup> - SPESE**

CODICE	CAPITOLO		PREVISIONI		
	N.	DENOMINAZIONE	INIZIALI	VARIAZIONI	
				IN AUMENTO	IN DIMINUZIONE
			1	2	3
		TITOLO II			
		SPESE IN CONTO CAPITALE			
		CATEGORIA XI			
		ACQUISIZIONE BENI DI USO DUREVOLE ED OPERE IMMOBILIARI			
2.11.00	56	Acquisto immobili:			
2.11.01	57	Ricostruzioni, ripristini e trasformazioni di immobili:			
2.11.02	58	Spese per costruzioni in corso:			
2.11.03	59	Acquisto diritti reali:			
		TOTALE			
		CATEGORIA XII			
		ACQUISIZIONE DI IMMOBILIZZAZIONI TECNICHE			
2.12.00	60	Acquisti di impianti, attrezzature e macchinari:			
2.12.01	61	Ripristini, trasformazioni e manutenzione straordinaria impianti, attrezzature e macchinari:			
2.12.02	62	Acquisti automezzi:			
2.12.03	63	Grandi manutenzioni di automezzi:			
2.12.04	64	Acquisti di mobili e macchine d'ufficio:	80.000.000		
		TOTALE	80.000.000		
		CATEGORIA XIII			
		PARTECIPAZIONE E ACQUISTO DI VALORI MOBILIARI			
2.13.00	65	Sottoscrizioni e acquisti di partecipazioni azionarie:			
2.13.01	66	Conferimenti e quote di partecipazione al patrimonio di altri enti:			
2.13.02	67	Acquisti di titoli emessi o garantiti dallo Stato ed assimilati:			
2.13.03	68	Depositi in buoni postali:			
2.13.04	69	Acquisti di altri titoli di credito:			
		TOTALE			

GESTIONE DELLA COMPETENZA						
DEFINITIVE	SOMME IMPEGNATE			DIFFERENZE RISPETTO ALLE PREVISIONI		ALL'INIZIO ESERCIZIO
	PAGATE	DA PAGARE	TOTALI IMPEGNI	IN PIU'	IN MENO	
7	8	9	10	11	12	13
80.000.000	447.440		447.440		79.552.560	
80.000.000	447.440		447.440		79.552.560	

**PARTE II<sup>A</sup> - SPESE**

CODICI	CAPITOLO		GESTIONE DEI RESIDUI PASSIVI		
	N.	DENOMINAZIONE	PAGATI	RIMASTI DA PAGARE	TOTALI
1	2	3	14	15	16
		TITOLO II SPESE IN CONTO CAPITALE CATEGORIA XI ACQUISIZIONE BENI DI USO DUREVOLE ED OPERE IMMOBILIARI:			
2.11.00	56	Acquisto immobili:			
2.11.01	57	Ricostruzioni, ripristini e trasformazioni di immobili:			
2.11.02	58	Spese per costruzioni in corso:			
2.11.03	59	Acquisto diritti reali:			
		TOTALE			
		CATEGORIA XII ACQUISIZIONE DI IMMOBILIZZAZIONI TECNICHE			
2.12.00	60	Acquisti di impianti, attrezzature e macchinari:			
2.12.01	61	Ripristini, trasformazioni e manutenzione straordinaria impianti, attrezzature e macchinari:			
2.12.02	62	Acquisti automezzi:			
2.12.03	63	Grandi manutenzioni di automezzi:			
2.12.04	64	Acquisti di mobili e macchine d'ufficio:			
		TOTALE			
		CATEGORIA XIII PARTECIPAZIONE E ACQUISTO DI VALORI MOBILIARI			
2.13.00	65	Sottoscrizioni e acquisti di partecipazioni azionarie:			
2.13.01	66	Conferimenti e quote di partecipazione al patrimonio di altri enti:			
2.13.02	67	Acquisti di titoli emessi o garantiti dallo Stato ed assimilati:			
2.13.03	68	Depositi in buoni postali:			
2.13.04	69	Acquisti di altri titoli di credito:			
		TOTALE			

VARIAZIONI		GESTIONE DI CASSA				TOTALE RESIDUI PASSIVI AL TERMINE DELL'ESERCIZIO
		PREVISIONI	PAGAMENTI 8 + 14	DIFFERENZE RISPETTO ALLE PREVISIONI		
IN PIU'	IN MENO					IN PIU'
17	18	19	20	21	22	23
		80.000.000	447.440		79.552.560	
		80.000.000	447.440		79.552.560	

**PARTE II<sup>a</sup> - SPESE**

CODICE	CAPITOLO		PREVISIONI		
	N.	DENOMINAZIONE	INIZIALI	VARIAZIONI	
				IN AUMENTO	IN DIMINUIZIONE
1	2	3	4	5	6
		CATEGORIA XIV CONCESSIONI DI CREDITI ED ANTICIPAZIONI			
2.14 00	70	Versamenti in depositi bancari per fondo indennità licenziamento:			
2.14 01	71	Concessione di mutui a medio e lungo termine:			
2.14 02	72	Sconti a terzi di annualità, semestralità ecc.:			
2.14 03	73	Concessione di prestiti ed anticipazioni a breve termine:	40.000.000		
2.14 04	74	Anticipazioni alle gestioni autonome:			
2.14 05	75	Depositi a cauzione:		165.000.000	
2.14 06	76	Concessioni di crediti diversi:			
		TOTALE	40.000.000	165.000.000	
		CATEGORIA XV			
2.15 00	77	Indennità di anzianità e similari al personale cessato dal servizio:	30.000.000		
		TOTALE	30.000.000		
		TOTALE TITOLO II	150.000.000	165.000.000	
		TITOLO III ESTINZIONI DI MUTUI E ANTICIPAZIONI			
		CATEGORIA XVI			
3.16 00	78	Rimborsi di mutui:			
		TOTALE			
		CATEGORIA XVII			
3.17 00	79	Rimborsi di anticipazioni passive:			
		TOTALE			
		CATEGORIA XVIII			
3.18 00	80	Rimborsi di obbligazioni:			
		TOTALE			



GESTIONE DELLA COMPETENZA						ALL'INIZIO ESERCIZIO
DEFINITIVE	SOMME IMPEGNATE			DIFFERENZE RISPETTO ALLE PREVISIONI		
	PAGATE	DA PAGARE	TOTALI IMPEGNI	IN PIU'	IN MENO	
7	8	9	10	11	12	13
40.000.000	33.000.000		33.000.000		7.000.000	
165.000.000					165.000.000	
205.000.000	33.000.000		33.000.000		172.000.000	
30.000.000					30.000.000	
30.000.000					30.000.000	
315.000.000	33.447.440		33.447.440		281.552.560	

**PARTE II<sup>a</sup> - SPESE**

CODICE	CAPITOLO		GESTIONE DEI RESIDUI PASSIVI		
	N.	DENOMINAZIONE	PAGATI	RIMASTI DA PAGARE	TOTALI
1	2	3	14	15	16
		CATEGORIA XIV CONCESSIONI DI CREDITI ED ANTICIPAZIONI			
2.14.00	70	Versamenti in depositi bancari per fondo indennità licenziamento:			
2.14.01	71	Concessione di mutui a medio e lungo termine:			
2.14.02	72	Sconti a terzi di annualità, semestralità ecc.:			
2.14.03	73	Concessione di prestiti ed anticipazioni a breve termine:			
2.14.04	74	Anticipazioni alle gestioni autonome:			
2.14.05	75	Depositi a cauzione:			
2.14.06	76	Concessioni di crediti diversi:			
		TOTALE			
		CATEGORIA XV			
2.15.00	77	Indennità di anzianità e similari al personale cessato dal servizio:			
		TOTALE			
		TOTALE TITOLO II			
		TITOLO III ESTINZIONI DI MUTUI E ANTICIPAZIONI			
		CATEGORIA XVI			
3.16.00	78	Rimborsi di mutui:			
		TOTALE			
		CATEGORIA XVII			
3.17.00	79	Rimborsi di anticipazioni passive:			
		TOTALE			
		CATEGORIA XVIII			
3.18.00	80	Rimborsi di obbligazioni:			
		TOTALE			

VARIAZIONI		GESTIONE DI CASSA				TOTALE RESIDUI PASSIVI AL TERMINE DELL'ESERCIZIO
		PREVISIONI	PAGAMENTI 8 + 14	DIFFERENZE RISPETTO ALLE PREVISIONI		
IN PIU'	IN MENO			IN PIU'	IN MENO	
17	18	19	20	21	22	23
		40.000.000	33.000.000		7.000.000	
		40.000.000	33.000.000		7.000.000	
		30.000.000			30.000.000	
		30.000.000			30.000.000	
		150.000.000	33.447.440		116.552.560	

**PARTE II<sup>A</sup> - SPESE**

CODICE	CAPITOLO		PREVISIONI		
	N.	DENOMINAZIONE	INIZIALI	VARIAZIONI	
				IN AUMENTO	IN DIMINUIZIONE
1	2	3	4	5	6
		CATEGORIA XIX			
3.19.00	81	Restituzione alle gestioni autonome di anticipazioni:			
		TOTALE			
		CATEGORIA XX			
3.20.00	—	Estinzione debiti diversi:			
		TOTALE			
		TOTALE TITOLO III			
		TITOLO IV			
		PARTITE DI GIRO			
		CATEGORIA XXI			
		Spese aventi natura di partite di giro:			
4.21.00	82	Entrate diverse:			
4.21.01	83	Ritenute erariali:	400.000.000	-	-
4.21.02	84	Ritenute previdenziali e assistenziali:	80.000.000	-	-
4.21.03	85	Ritenute diverse:			
4.21.04	86	Trattenute a favore di terzi:			
4.21.05	87	Somme pagate per conto di terzi:	60.000.000	-	-
4.21.06	88	Partite in conto sospesi:	50.000.000	-	-
4.21.07	89	Versamento multe (cassa prev.za guidatori e allenatori; premi di assicurazione infortuni dei guidatori e allenatori professionisti):	250.000.000	-	-
4.21.08	90	Spese per il controllo della produzione cavalli (rimborso U.N.I.R.E.):	8.000.000	-	-
	91	Art.14 DPR 1/2/86 n° 13 Ministero del Tesoro			
		TOTALE	848.000.000	-	-
		TOTALE TITOLO IV	848.000.000	-	-
		TOTALE GENERALE DELLE SPESE	8.996.000.000	2.072.306.379	995.000.000
		AVANZO FINANZIARIO			
		TOTALE A PAREGGIO			

GESTIONE DELLA COMPETENZA						
DEFINITIVE	SOMME IMPEGNATE			DIFFERENZE RISPETTO ALLE PREVISIONI		ALL'INIZIO ESERCIZIO
	PAGATE	DA PAGARE	TOTALI IMPEGNI	IN PIU'	IN MENO	
7	8	9	10	11	12	13
400.000.000	572.478.000	68.691.130	641.169.130	241.169.130	-	43.155.277
80.000.000	69.214.219	11.916.344	81.130.563	1.130.563	-	10.669.491
	2.054.561	190.339	2.244.900	2.244.900		
60.000.000	44.215.688	27.119.312	71.335.000	11.335.000		60.849.141
50.000.000	11.190.800		11.190.800		38.809.200	2.339.359
250.000.000	155.984.620	9.045.000	165.029.620		84.970.380	49.681.000
8.000.000					8.000.000	
848.000.000	855.137.888	116.962.125	972.100.013	255.879.593	131.779.580	166.694.268
848.000.000	855.137.888	116.962.125	972.100.013	255.879.593	131.779.580	166.694.268
10.073.306.379	6.871.865.247	1.379.606.432	8.251.471.679	257.118.711	2.078.953.411	1.167.213.559
18.500.000			1.493.612.435			
10.091.806.379			9.745.084.114			

**PARTE II<sup>A</sup> - SPESE**

CODICE	CAPITOLO		GESTIONE DEI RESIDUI PASSIVI		
	N.	DENOMINAZIONE	PAGATI	RIMASTI DA PAGARE	TOTALI
1	2	3	14	15	16
		CATEGORIA XIX			
3.19.00	81	Restituzione alle gestioni autonome di anticipazioni:			
		TOTALE			
		CATEGORIA XX			
3.20.00	—	Estinzione debiti diversi:			
		TOTALE			
		TOTALE TITOLO III			
		TITOLO IV PARTITE DI GIRO CATEGORIA XXI			
		Spese aventi natura di partite di giro:			
4.21.00	82	Entrate diverse:			
4.21.01	83	Ritenute erariali	42.496.000	-	42.496.000
4.21.02	84	Ritenute previdenziali e assistenziali:	9.421.871	-	9.421.871
4.21.03	85	Ritenute diverse:			
4.21.04	86	Trattenute a favore di terzi:			
4.21.05	87	Somme pagate per conto di terzi:	17.870.997	12.063.087	29.934.084
4.21.06	88	Partite in conto sospesi:			
4.21.07	89	Versamento multe (cassa prev.za guidatori e allenatori; premi di assicurazione infortuni dei guidatori e allenatori professionisti):	49.681.000		49.681.000
4.21.08	90	Spese per il controllo della produzione cavalli (rimborso U.N.I.R.E.).			
	91	Art.14 DPR 1/2/86 n° 13 Ministero del Tesoro			
		TOTALE	119.469.868	12.063.087	131.532.955
		TOTALE TITOLO IV	119.469.868	12.063.087	131.532.955
		TOTALE GENERALE DELLE SPESE	880.804.462	236.378.382	1.117.182.844
		AVANZO FINANZIARIO			
		TOTALE A PAREGGIO			

VARIAZIONI		GESTIONE DI CASSA				TOTALE RESIDUI PASSIVI AL TERMINE DELL'ESERCIZIO
		PREVISIONI	PAGAMENTI 8 + 14	DIFFERENZE RISPETTO ALLE PREVISIONI		
IN PIU'	IN MENO			IN PIU'	IN MENO	
17	18	19	20	21	22	23
	659.277	400.000.000	614.974.000	214.974.000		68.691.130
	1.247.620	80.000.000	78.636.090		1.363.910	11.916.344
			2.054.561	2.054.561		190.339
	30.915.057	60.000.000	62.086.685	2.086.685		39.182.399
	2.339.359	50.000.000	11.190.800		38.809.200	
		240.000.000	205.665.620		34.334.380	9.045.000
		8.000.000			8.000.000	
	35.161.313	838.000.000	974.607.756	219.115.246	83.822.990	129.025.212
	35.161.313	838.000.000	974.607.756	219.115.246	83.822.990	129.025.212
304.770	50.335.485	8.974.000.000	7.752.669.709	764.470.196	1.985.800.487	1.615.984.814
			1.890.518.215			
			9.643.187.924			

ENTE NAZIONALE

SITUAZIONE PATRIMONI

ATTIVITA'	CONSISTENZE		DIFFERENZE	
	AL 1.1.1981	AL 31.12.1981	IN PIU'	IN MENO
<u>Disponibilità liquide</u>				
Casse				
Banche				
Conti correnti postali				
Altri conti correnti				
TESORERIA DI STATO	1.124.057.124	1.890.518.215	766.461.091	
	1.124.057.124	1.890.518.215	766.461.091	
<u>Residui attivi</u>				
Crediti di regolamento				
Crediti verso lo Stato ed altri Enti (UNIRE)	600.000.000	1.816.000.000	1.216.000.000	
Crediti verso iscritti, soci e terzi contribuenti				
Crediti verso acquirenti, utenti ecc.				
Crediti diversi di regolamento (compresi ratei e residui attivi)	96.030.427	71.072.320		24.958.107
	696.030.427	1.887.072.320	1.216.000.000	24.958.107
<u>Crediti bancari e finanziari</u>				
Depositi vincolati				
Mutui ed anticipazioni attive	74.006.117	73.571.727		434.390
Crediti per annualità, semestralità ecc. scontate a terzi				
Prestiti al personale	104.856.270	121.190.664	16.334.394	
Crediti verso gestioni autonome				
	178.862.387	194.762.391	16.334.394	434.390



CORSE AL TROTTO

ALLEGATO G

ALE AL 31.12.1991

P A S S I V I T A'	CONSISTENZE		DIFFERENZE	
	AL 1.1.1991	AL 31.12.1991	IN PIU'	IN MENO
Debiti di tesoreria				
Anticipazioni del tesoriere				
Scoperti di c/corrente				
<hr/>				
<u>Residui passivi</u>				
Debiti di regolamento				
Debiti verso lo Stato ed altri Enti				
Debiti verso iscritti, soci e terzi per prestazioni dovute				
Debiti verso fornitori				
Debiti verso terzi per prestazioni ricevute (servizi)	1.000.519.291	1.486.959.602	486.440.311	
Debiti diversi di regolamento (compresi ratei e residui passivi) e Partite di giro	166.694.268	129.025.212		37.669.056
	<b>1.167.213.559</b>	<b>1.615.984.814</b>	<b>486.440.311</b>	<b>37.669.056</b>
<hr/>				
Debiti bancari e finanziari				
Ratei ed anticipazioni passive				
Obbligazioni in circolazione				
Debiti verso il personale per depositi				
Debiti verso gestioni autonome				
Debiti diversi bancari e finanziari				

ENTE NAZIONALE CON  
SITUAZIONE PATRIMONIALE

A T T I V I T A'	CONSISTENZE		DIFFERENZE	
	AL 1.1.1991	AL 31.12.1991	IN PIU'	IN MENO
Depositi cauzionali Crediti diversi ban- cari e finanziari	9.372.000	9.372.000		
	9.372.000	9.372.000		
<u>Rimane attive</u> <u>d'esercizio</u> Rimane di prodotti Rimane di materie prime e materiali di consumo Rimane di viveri Rimane diverse Risconti attivi				
<u>Investimenti mobilia-</u> <u>ri</u> Partecipazioni aziona- rie Conferimenti e quote in altri enti Titoli emessi o ga- rantiti dallo stato ed assimilati Obbligazioni e cartel- le fondiarie Buoni postali Altri titoli di cre- dito	210.000.000	-	-	210.000.000
	210.000.000			210.000.000

SE AL TROTTO

E AL 31, XII, 1991

ALLEGATO G

P A S S I V I T A'	CONSISTENZE		DIFFERENZE	
	AL 1.1.1991	AL 31.12 1991	IN PIU'	IN MENO
<u>Rimanenze passive di</u> <u>esercizio</u>				
Riserve tecniche				
Risconti passivi				
Fondi di accantonamenti vari				
Fondo liquidazione indennità anzianità personale	210.000.000	270.000.000	60.000.000	
Fondo imposte e tasse				
Fondi rischi				
Fondi per accantona- menti diversi (fini istituzionali)				
	210.000.000	270.000.000	60.000.000	

ENTE NAZIONALE COP  
SITUAZIONE PATRIMONIA

ATTIVITA'	CONSISTENZE		DIFFERENZE	
	AL 1.1.1991	AL 31.12.1991	IN PIU'	IN MENO
<u>Immobili</u>				
Edifici				
Costruzioni in corso				
Diritti reali (Compartecipazione a Società)	32.247.855	32.247.855		
	32.247.855	32.247.855		
<u>Immobilizzazioni tecniche</u>				
Impianti, attrezzature e macchinari				
Automezzi				
Mobili e macchine d'ufficio	377.804.266	378.251.706	447.404	
	377.804.266	378.251.706	447.404	
<u>Altri costi pluriennali</u>				
Spese di costituzione				
ampliamento e riorganizzazione				
Costi e perdite emissione prestiti				
Costi pluriennali diversi				
<b>Totale attività.....</b>	<b>2.630.374.059</b>	<b>4.394.224.487</b>	<b>1.999.242.295</b>	<b>235.392.497</b>
Deficit patrimoniale				
Disavanzo economico esercizi precedenti				
Disavanzo economico dell'esercizio				

SE AL TROTTO

LE AL 31.XII.1991

ALLEGATO G

P A S S I V I T A'	CONSISTENZE		DIFFERENZE	
	AL 1.1.198	AL 31.12.19891	IN PIU'	IN MENO
<u>Poste rettificative dell'attivo</u>				
Fondo svalutazione crediti				
Fondo svalutazione titoli e partecipazioni				
Fondo ammortamento immobili				
Fondo ammortamento impianti attrezzature e macchinari				
Fondo ammortamento automezzi, mobili e macchinari di ufficio	264.436.916	283.981.206	19.544.290	
	264.436.916	283.981.206	19.544.290	
<u>Totale passività.....</u>	<u>1.641.650.475</u>	<u>2.169.966.020</u>	<u>565.984.601</u>	<u>37.669.056</u>
<u>Patrimonio netto</u>				
Fondo di dotazione				
Riserve obbligatorie				
Riserve facoltative				
Fondo rivalutazione conguaglio monetario				

ENTE NAZIONALE CC  
SITUAZIONE PATRIMONI

A T T I V I T A'	CONSISTENZE		DIFFERENZE	
	AL 1.1.1991	AL 31.12.1991	IN PIU'	IN MENO
Totale a pareggio	2.630.374.059	4.394.224.487	1.999.242.925	235.392.497
Conti d'ordine				
Valori di terzi depositati a cauzione, a garanzia, ecc.				
Conti diversi				


LISE AL TROTTO

LE AL 31.12.1991

ALLEGATO G

P A S S I V I T A'	CONSISTENZE		DIFFERENZE	
	AL 1.1.1991	AL 31.12.1991	IN PIU'	IN MENO
Avanzo economico esercizi precedenti	988.723.584	988.723.584		
Avanzo economico dell'esercizio		1.235.534.883	1.235.534.883	
	988.723.584	2.224.258.467	1.235.534.883	
-----				
Totale a pareggio....	2.630.374.059	4.394.224.487	1.801.519.484	37.669.056
-----				
Conti d'ordine Terzi per valori depositati a cauzione, a garanzia ecc.				
Conti diversi				
-----				

Allegato 1



ENTE NAZIONALE CORSE AL TROTTO

SITUAZIONE AMMINISTRATIVA AL 31.12.1991

(	Avanzo		L. 1.124.057.124.....
)	di cassa all'inizio dell'esercizio 1991		
(	Scoperto		
(	in c/ competenza	L. 7.849.540.868.....	
)			
(	in c/ residui	" 669.589.932.....	L. 8.519.130.800.....
Totale .....			L. 9.643.187.924
(	in c/ competenza	L. 6.871.865.247.....	L. ....
)			
(	in c/ residui	" 880.804.462.....	" 7.752.669.709.....



XI LEGISLATURA — DISEGNI DI LEGGE E RELAZIONI — DOCUMENTI

(    Avanzo ) (    Scoperto	di cassa alla fine dell'esercizio L. 1.890.518.215.....
(    degli esercizi precedenti ..... L. 186.861.465..... ) (    dell'esercizio ..... " 1.895.543.246.....	L. 2.082.404.711..... ----- 3.972.922.926
(    degli esercizi precedenti ..... L. 236.378.382..... ) (    dell'esercizio ..... " 1.379.606.432.....	L. 1.615.984.814..... -----
Avanzo ----- <del>Bisavanzo</del>	d'amministrazione alla fine dell'esercizio L. 2.356.939.412..... -----

## CONTO ECONOMICO D

## Parte

## ENTRATE E SPE

## ENTRATE CONTRIBUTIVE

Cat. 1°- Aliquote contributive	L.....
Cat. 2°- Quote partecipazione iscritti	" 36.245.000 .....

## ENTRATE DERIVANTI

## DA TRASFERIMENTI CORRENTI

Cat. 3°- Trasferimenti dallo Stato	L.....
Cat. 4°- Trasferimenti dalle regioni"	.....
Cat. 5°- Trasferimenti da comuni e province	" .....
Cat. 6°- "Trasferimenti da altri enti"	7.579.000 .....

## ALTRE ENTRATE

Cat. 7°- Entrate derivanti dalla ven dita di beni o dalla presta zione di servizi	" 810.064.501.
Cat. 8°- Redditi e proventi patrimo niali	" ..29.693.812.
Cat. 9°- Poste correttive e compen sative di uscite correnti	" ..58.341.272.
Cat. 10°- Entrate non classificabi li in altre voci	" ..16.639.516.

Totale parte prima

L. 8.529.984.101.

ALL'ESERCIZIO 1991.....

Prima

DE FINANZIARIE CORRENTI

SPESE CORRENTI

Cat. 1°- Spese per gli organi dell'Ente	L.125.074.739..
Cat. 2°- Oneri per il personale in attività di servizio	" 1.147.019.618
Cat. 3°- Oneri per il personale in assenza	" .....
Cat. 4°- Spese per l'acquisto di beni di consumo e servizi	" 1.354.239.504
Cat. 5°- Spese per prestazioni istituzionali	" 4.570.440.951
Cat. 6°- Trasferimenti passivi	" 18.000.000
Cat. 7°- Oneri finanziari	" ...378.908
Cat. 8°- Oneri tributari	" 1.000.000.
Cat. 9°- Poste correttive e compensative di entrate correnti	" 9.761.800.
Cat.10°- Spese non classificabili in altre voci	" 20.000.000..
 Totale parte prima	 <u>L. 7.245.924.22</u>

Parte Sec

Componenti che non danno

A) Entrate accertate in precedenti esercizi di pertinenza dell'esercizio:	
Contributi o premi per le prestazioni istituzionali	L. ....
Trasferimenti (contributi, oblazioni, ecc.)	" 33.000.000 ....
Redditi e proventi patrimoniali	" .....
Vendite di prodotti e di materiali diversi	" .....
Vendite di pubblicazioni	" .....
Prestazioni di particolari servizi	" .....
Ricavi pluriennali	" .....
	<u>L. 33.000.000.</u>
B) Produzioni e movimenti interni: Prodotti in natura, impianti ed altre immobilizzazioni ottenuti con mezzi propri da capitalizzare	L. ....
	<u>L. ....</u>
C) Trasferimenti attivi in natura (oblazioni, lasciti, donazioni in natura)	L. ....
	<u>L. ....</u>

onda

luogo a MOVIMENTI FINANZIARI

A) Spese di competenza, impegnate in  
precedenti esercizi:

Rimanenze iniziali di prodotti	L. ....
Materie prime e materiali di consumo viveri	" .....
Risconti iniziali di spese per locazioni ed utenze	" .....
Spese per servizi esterni	" .....
Spese diverse di amministrazione	" .....
Spese per trasferimenti	" .....
Oneri finanziari	" .....
Spese diverse	" .....
Costi pluriennali	" .....
	<u>.....</u>
	<u>.....</u>

B) Produzioni e movimenti interni:

Oneri in natura	<u>L. ....</u>
	<u>.....</u>

C) Trasferimenti passivi in natura  
(contributi, concorsi, soccorsi  
e oblazioni in natura)

	<u>L. 33.000.000.....</u>
	<u>L. 33.000.000</u>
	<u>.....</u>

D) Variazioni patrimoniali straordinarie:	
Sopravvenienze attive	L. 11.903.640.....
Insussistenze passive	" 50.335.485.....
	<u>L. 62.239.125.....</u>
E) Spese impegnate di competenza di successivi esercizi	L. ....
	<u>L. ....</u>

## D) Ammortamenti e deperimenti:

Immobili	L. ....
Impianti, attrezzature e mac-	
chinari	" .....
Automezzi, mobili e macchine	" .....
Diversi	" <u>19.544.290.....</u>

L=====

## E) Svalutazioni e deprezzamenti:

Svalutazione crediti	L. ....
Svalutazione titoli	" .....
Deprezzamento immobili, impianti,	
macchine	" .....
Eliminazione impianti ed altre	
immobilizzazioni non ammortizzati"	<u>.....</u>

L=====


F) Accantonamenti per oneri presunti  
di competenza:

Imposte e tasse da regolare	L. ....
Altri oneri da definire	" .....
Accantonamenti diversi	" .....

Totale parte seconda	<u>L. 95.239.125</u>
Totale generale	L. 8.625.223.226.....
Disavanzo economico	" .....
Totale a pareggio	<u>L. 8.625.223.226.....</u>



Accantonamenti a fondo rischi	<u>L. ....</u>
	<u>L. ....</u>
) Quota dell'esercizio per l'adeguamento del fondo indennità anzianità personale	<u>L. 60.000.000 .....</u>
	<u>L. 60.000.000 .....</u>
) Variazioni patrimoniali straordinarie:	
Soppravvenienze passive	L. 304.770 .....
Insussistenze attive	" 30.915.057 .....
	<u>L. 31.219.827 .....</u>
) Entrate accertate nell'esercizio di pertinenza di successivi esercizi	<u>L. ....</u>
	<u>L. ....</u>
Totale parte seconda	<u>L. 143.764.117 .....</u>
Totale generale	<u>L. 7.389.688.349 .....</u>
Avanzo economico	<u>L. 1.235.534.883 .....</u>
Totale a pareggio	<u>L. 8.625.223.226 .....</u>




**SOCIETÀ DEGLI STEEPLE-CHASES D'ITALIA**

---

**BILANCIO CONSUNTIVO  
DELL'ESERCIZIO FINANZIARIO 1991**



## RELAZIONE DEL PRESIDENTE



**RELAZIONE DEL PRESIDENTE  
DELLA SOCIETA' DEGLI STEEPLE CHASES D'ITALIA  
CONTO CONSUNTIVO DELL'ANNO 1991  
TECNICO-AMMINISTRATIVA**

L'odierna Assemblea convocata, in particolare per la delibera del Conto Consuntivo dell'anno 1991 segue di poco quella tenutasi per il rinnovo delle cariche sociali per il quadriennio 1992/96.

Nel breve intervallo il nuovo Consiglio, insediatosi, ha provveduto alla nomina a Vice Presidente del Consigliere Walter Dainotto ed a Componenti dell'Esecutivo del Consiglieri: Luigi Richard, per la categoria dei Soci ordinari, Giorgio Guglielmi di Vulci, per la categoria gentlemen riders, Alessandro Recchi: per i proprietari e la Merano Maia spa per i soci collettivi.

Prima di procedere nella relazione che accompagna il Conto consuntivo 1991 non si può non accennare alla delicatezza del particolare momento che l'ippica italiana ed in particolare il galoppo sta vivendo, ancora gravato da costi e da carenze strutturali, quando ormai si è alle soglie del Grande Mercato.

E' utile che ciascuna parte e categoria si attivi, responsabilmente, nell'interesse dell'ippica, contemperando le diverse esigenze, senza rivendicare centralità per il ruolo svolto.

Nel 1991, gli spettatori ed il gioco (toto + libro) sugli Ippodromi del galoppo, dopo il decremento rispettivo nel 1990 del - 10,76% e del - 0,8%, hanno registrato un + 8,22% ed + 1,98% sulle rispettive medie totali..

Rilievo significativo viene assunto dall'Ippodromo di Merano con + 45,61% di spettatori e + 14,89% di toto + libro (sulle rispettive medie totali).

L'indagine conoscitiva sull'ippicoltura del Senato fotografa con precisione alcune problematiche di fondo che devono essere affrontate con interventi organici e mirati. L'indagine ha in particolare evidenziato una forte dipendenza dalla produzione estera, un basso livello qualitativo del prodotto interno, carenze di strutture e di scuole professionali qualificate.

L'anno 1991 ha visto per l'Ente il consolidamento dei progressi registrati negli anni precedenti.

Le attività, finalizzate per istituto alla promozione dell'allevamento del purosangue da ostacoli ed alla sua selezione, nonché alla disciplina ed al controllo delle corse ad ostacoli e di quelle riservate ai gentlemen riders, sono state svolte nel pieno rispetto degli indirizzi espressi nel corso delle Assemblee, sempre caratterizzate da un buon numero di presenze; testimonianza della partecipazione dei Soci alla vita del nostro Ente tecnico, di diritto pubblico con base associativa.

Si è registrato una ripresa di interesse per il nostro settore e ciò deve rappresentare la base per un rilancio di dette attività, che non può prescindere dalla ricerca della qualità.

Improvvisazione e destinazioni non sempre elettive continuano a comportare uno spreco di preziose potenzialità ed un'ingiusta, o almeno, inadeguata valutazione dell'intero settore, che resta la branca più altamente sportiva, spettacolare e rischiosa. Si deve insistere sulla ricerca di professionalità e sulla qualità delle scuderie e degli allevamenti; è una strada obbligata, come lo è per ogni settore che voglia migliorare e sia tenuto ad aprirsi alla concorrenza internazionale.

Questo non significa ignorare le diverse fasce di "utenza" che sono da noi presenti, come del resto in tutti i settori, significa, invece, che bisogna tendere ad ottenere il massimo della professionalità e della qualità con decisioni opportune e graduali.

#### **Modifiche statutarie e Regolamentari.**

Lo Statuto modificato con delibera del 30/4/90, su invito del Ministero dell'Agricoltura e delle Foreste, non è ancora provvisto della necessaria approvazione.

Il Reg.to delle Corse, nell'intento dell'Ente di garantire uno strumento sempre più aggiornato ed adeguato alle esigenze del settore e della realtà sociale ed economica, è stato emendato con opportune varianti ed integrazioni.

Dopo adeguata sperimentazione si è disposta la regolamentazione delle partenze con gli elastici per tutte le corse in ostacoli e, laddove non fosse possibile l'utilizzo delle macchine a stalli, anche per quelle piane.

E' oggi possibile stabilire il numero massimo di cavalli partenti per le corse in un Ippodromo, eventualmente differenziandolo con riferimento alle diverse piste, percorsi e distanze delle stesse, al fine di garantire la sicurezza e la regolarità delle corse.



Si è adeguata la normativa antidoping alle risultanze raggiunte in sede internazionale.

#### **Disciplina ed Antidoping.**

Unitamente al Jockey Club Italiano si è provveduto ad organizzare dei Corsi di aggiornamento per i Commissari e Funzionari, preposti al controllo ed alla disciplina delle corse, per una sempre maggiore uniformità d'interpretazione e di applicazione del Reg.to delle Corse.

Si è intensificata l'attività del servizio antidoping, indispensabile deterrente al diffondersi della pratica del doping, particolarmente deleteria nell'ippica per le conseguenze che può provocare sui risultati delle corse e nella selezione dei cavalli da destinare all'allevamento.

Nel 1991 sono stati analizzati 198 campioni biologici in occasione delle 835 corse rette dall'Ente.

Dette analisi vengono effettuate dal laboratorio antidoping del Jockey Club Italiano, cui va il ringraziamento dell'Ente per aver reso disponibile il proprio servizio.

Si è, altresì, istituito, anche per i cavalli non di p.s.i. e di origine sconosciuta, registrati presso l'Ente, il libretto segnaletico che deve seguire tutti i movimenti del cavallo e sul quale devono essere riportati con esattezza tutti i dati segnaletici e gli adempimenti sanitari obbligatori.

#### **Programmazione**

Gradatamente è stata superata la convinzione di poter programmare unicamente, secondo un calendario che non preveda la sovrapposizione di riunioni di corse.

Ciò ha consentito una programmazione che ha tenuto conto della qualificazione dei diversi ippodromi in primari, complementari e promozionali.

Altresì si è provveduto a favorire una adeguata permanenza delle corse in ostacoli sugli Ippodromi o su aree ippiche quali ad esempio Roma/Grosseto, Merano/Treviso, Milano/Torino; il tutto con concreti vantaggi.

I risultati non sono mancati; nel 1991 l'Ente ha concesso i colori a 134 nuove scuderie.

E' un risultato importante e, forse il maggiore tra gli altri, perchè le corse si possono programmare solo in quanto ci sono proprietari, disposti a sopportare l'onere finanziario che ciò comporta; è preoccupante constatare che anche con il recente

incremento dei premi, valutato in + 10%, il bilancio resta purtroppo gravoso. L'interesse è aumentato per il settore: maggior numero di cavalli e, quindi, migliore qualità; un maggior numero di spettatori, un maggior movimento delle scommesse a seguito anche della maggiore "familiarità" con gli ostacoli favorita sia dalla maggiore permanenza sulla piazza sia dal segnale televisivo.

La media dei partenti del piano è passata dal 7,36 del 1990 al 7,72 del 1991, mentre quella in ostacoli è stata di 7,90 contro quella del 7,19 registrata nel 1990.

Nell'anno scorso sono state disputate 835 corse riconosciute di cui 473 in piano e 362 in ostacoli; queste così suddivise: 216 in siepi, 72 in steeple e 74 in cross country.

Le 216 corse siepi hanno registrato una media di 8,47, i 74 cross una media di 7,45, i 72 steeple, con un leggero calo, hanno garantito una media di 6,68.

#### Media partenti e numero corse

	1990		1991	
	n° corse	media partenti	n° corse	media partenti
Siepi	214	7,56	216	8,47
Steeple Chases	76	6,93	72	6,68
Cross country	78	6,45	74	7,45
Piane	464	7,36	473	7,72

Particolare evidenza continua ad assumere, ed in misura sempre maggiore, l'incremento della media partenti registrata nelle corse siepi riservate ai 3 anni: una media di 9,93 per le 63 corse siepi rispetto alla già alta media di 8,03 delle 61 corse disputate nel 1990.

Si è mantenuta inalterata la suddivisione del monte premi tra gli ostacoli ed il piano.

### Allevamento

Il piano allevatorio voluto per promuovere la cultura di poter allevare direttamente per gli ostacoli ha prodotto i suoi risultati positivi, (anche se ancora contenuti):

50 sono state le fattrici iscritte al Fondo per la produzione di purosangue da destinare agli ostacoli, contro le 45 del 1990.

I "bonus", previsti dal piano da attribuire agli allevatori ed ai proprietari di cavalli italiani di 3 e 4 anni, vincitori in ostacoli nel 1991, sono stati assegnati, rispettivamente, a 80 e a 30 beneficiari mentre 42 e 20 furono i relativi numeri del 1990.

### Iniziative promozionali

L'Ente dal 1988 ha presentato, purtroppo ancora senza risultati, un progetto di scuola professionale per la formazione di artieri ippici e di allievi fantini, e la esigenza che l'U.N.I.R.E. riconosca nell'apposito capitolo, a sostegno della branca, un adeguato contributo economico alle Società che gestiscono impianti idonei per gli ostacoli in considerazione dei maggiori costi da sostenere.

Sono state realizzate opportune iniziative promozionali, d'intesa con la F.I.S.E. e recentemente anche con l'A.N.T.E., si è continuato a mettere a disposizione delle Scuole di Equitazione una decina di cavalli, per la formazione di nuovi cavalieri.

Mentre con piacere si apprende dei programmi di ritorno agli ostacoli di Ippodromi quali quelli di Pisa e di Firenze, purtroppo, si deve riferire che non è ancora stato possibile riportare in attività l' Ippodromo di Monza e potenziare quella di Tor di Quinto, nonostante le ripetute iniziative e le tante energie impegnate.

### Direttiva Comunitaria

L'attuazione della direttiva Comunitaria 428/90, con la quale viene stabilita l'abolizione di qualsiasi discriminazione tra i cavalli appartenenti alla stessa razza dei diversi Paesi della Comunità Europea, anche ai fini della partecipazione a corse, consentirà una maggiore attività nel nostro Paese di scuderie straniere con conseguenze facilmente prevedibili, soprattutto per gli allevatori che già ora trovano difficoltà a collocare i loro prodotti sul mercato.

L'avvento del Grande Mercato comporterà pertanto la riduzione entro certi limiti di alcune "misure" di salvaguardia a favore dell'allevamento nazionale; a tal proposito sono stati formulati alcuni progetti che permetteranno l'allineamento del settore alle direttive comunitarie.

Al momento si ritiene che l'abolizione delle limitazioni alla partecipazione a corse di cavalli esteri e di quelli di proprietà di scuderie straniere ed il mantenimento, secondo la vigente regolamentazione, di "misure di salvaguardia", quali il raddoppio delle provvidenze allevatorie a traguardo ed il premio aggiunto ai proprietari di cavalli nati in Italia, siano sufficienti ad adeguare il nostro settore, ostacoli e piano, alla direttiva di apertura delle frontiere.

### Soci

Nel 1991 si è provveduto alla gradita ammissione all'Ente dei nuovi Soci: Sig.a Maria Sacco, Dott. Marzio Ghidelli, Rag. Rinaldo Innocenzi, Col. Antonio Unali e la Soc. "OL.DA.MA. s.r.l."

In totale il numero dei Soci risulta essere di 324, così suddivisi per categoria:

Soci Ordinari 178

Soci Proprietari 90

Soci Gentlemen Riders 42

Soci Collettivi 14



Con dispiacere, ma nel rispetto della natura pubblica e dello Statuto dell'Ente si è attivata la procedura per delibere di decadenza nei confronti di quei Soci che, nonostante i reiterati inviti, non avevano regolarizzato la posizione sociale.

In occasione della straordinaria giornata di corse per il 100° Anniversario dell'Ente, in programma a Capannelle per il 21 novembre 1992, avremo il piacere di consegnare la Staffa d'Oro per i quaranta anni di sodalizio al Dott. Giulio Binetti, al Prof. Giampaolo Cantore, al Comm. Edoardo Curti, al Sig. Giacinto Guglielmi di Vulci, al Dott. Luciano Mantovani ed al Dott. Urbano Rattazzi.

#### Organico dell'Ente

Espletata la procedura della mobilità, perdurando la carenza di 6 posti nell'Organico del Personale dipendente dell'Ente, rideterminato con l'approvazione del Ministero dell'Agricoltura e delle Foreste, sarà possibile indire appositi concorsi pubblici per le improcrastinabili assunzioni.

In chiusura come risulta dagli atti, l'attività dell'Ente è stata ponderosa e non priva di buoni risultati.

Un ringraziamento va ai Consiglieri per la preziosa e competente opera prestata, al Collegio dei Revisori per l'importante opera di controllo svolta ed al Personale, che viene chiamato ad un sempre maggior numero di adempimenti di ufficio.

Passando all'esame della parte finanziaria del conto consuntivo, risulta accertato che il consuntivo chiude quest'anno con un avanzo economico di £. 748.440.366=, e con un avanzo di amministrazione di £. 1.500.759.826=.

L'andamento finanziario che ha determinato tale avanzo può riassumersi nel dettaglio appresso specificato

o/o



Le principali maggiori entrate sono:

- per rinnovo e concessione nomi assunti	3.300.000=
- per rinnovo e concessione colori	20.350.000=
- per rinnovo e concessione patenti	9.080.000=
- per interessi attivi su mutui e depositi	2.644.310=
- per presentazione cavalli in pista (Art. 147 del regolamento)	15.450.000=
- per maggiori introiti di multe	22.550.000=
- per alienazione di immobili e cavalli	5.183.600=

Il totale delle maggiori entrate (escluse le partite di giro) di £. 93.432.879=, depurato dalle minori entrate (escluse le partite di giro) di £. 945.057=, dà un saldo positivo di £. 93.487.822=.

Le principali minori spese sono:

- per assegni e indennità alla presidenza (avendo, i nuovi compensi, decorrenza dal 1.5.1991)	- 27.088.000=
- per compensi e rimborsi agli Organi Collegiali (contenimento delle spese previste per compensi e rimborsi ai componenti degli Organi dell'Ente)	- 25.552.195=
- per compensi e rimborsi ai componenti del Collegio Sindacale (per contenimento delle spese)	- 3.362.620=

- per oneri per il personale - 145.751.053=  
(per la mancata copertura di n° 6 posti vacanti nell'Organico rideterminato ed approvato dal Ministero dell'Agricoltura e Foreste, nonostante l'espletamento della procedura della mobilità, e della richiesta dell'aspettativa per motivi di famiglia (non retribuita) concessa dall'Ente a n° 2 dipendenti per complessivi n° 13 mesi)
- per economie nell'acquisto di materiali di consumo e nel noleggio di materiale tecnico - 11.023.617=  
(a seguito di minori spese per acquisto del materiale di cancelleria ed in conseguenza ad altri accorgimenti adottati per ridurre le spese)
- per il funzionamento di Commissioni e Comitati - 10.611.965=
- per fitto locali - 6.055.196=  
(minori spese condominiali e limitato incremento da indice ISTAT per aggiornamento del canone)
- per pulizia locali e riscaldamento - 5.476.174=  
(essendo rimasto invariato il canone mensile per le pulizie dei locali dell'Ente pur interessando, a seguito del trasferimento, una sede

di maggiore superficie)	
- per manutenzione riparazione ed adattamento locali ed impianti (impossibilità ad eseguire nei tempi previsti l'adattamento dell'impianto elettrico)	- 12.442.166=
- per spese postali, telefoniche e telegrafiche (a seguito del contenimento generale delle spese previste in detto capitolo)	- 7.128.580=
- per organizzazione e partecipazione a mostre, convegni ecc. (minori contributi richiesti e limitate spese di materiale)	- 10.045.020=
- per spese per concorsi (non più effettuati)	- 30.000.000=
- per onorari e compensi per speciali incarichi	- 14.684.320=
- per premi di assicurazione (a seguito del minore numero di patentati fantini nel 1991 (- 17 unità) e del minore premio annuo da corrispondere (- 300.000= cadauno) con la stipula di nuova polizza, comunque, migliorativa per i fantini)	- 96.046.732=
- per spese meccanizzazione servizi (rinvio al 1992 di ulteriore acquisizione di programmi)	- 35.827.600=
- per controllo antidoping (a seguito delle economie realizzate con	- 36.926.855=



L'utilizzazione delle strutture del Jockey Club Italiano)

- per coppe e trofei	- 4.708.600=
- per stampa pubblicazioni ufficiali	- 16.592.469=
(essendo rimasti invariati i costi tipografici)	
- per spese per corsi di qualificazione professionale	- 7.044.297=
(minori spese in contributi mantenimento cavalli alle scuole di equitazione e per il corso allievi espletato)	
- per imposte e tasse	- 12.238.582=
- per fondo di riserva	- 10.554.132=
- per oneri vari straordinari	- 4.546.610=
- per acquisto impianti ed attrezzature	- 12.205.230=
- per acquisto mobili e macchine per ufficio	- 8.838.000=
(per rinvio al 1992 del rifacimento mobilio della sala riunioni)	
- per acquisto cavalli da concedere in comodato	- 9.810.000=
(per n° 2 cavalli acquistati in meno)	

Il totale complessivo delle minori spese (escluse le partite di giro) è di £. 611.707.211=.

Gli importi indicati nelle variazioni patrimoniali straordinarie sono relativi a:

**PASSIVITA'**: £. 6.866.803= relative al minor importo introitato a seguito della perdita d'uso del cavallo Basically Bold, all'acquisto da parte dei Comodatari dei cavalli Niside e Markova, al decesso del cavallo Princess Gabrielle, all'eliminazione di mobili e macchine di ufficio fuori uso £. 434.370=

e all'assegnazione del distintivo dorato ai Soci "Staffa d'oro" £. 207.840=.

La situazione patrimoniale presenta le seguenti variazioni:

**ATTIVITA'**

- disponibilità liquide (tesoreria e c/c postale)	+ 846.025.450=
- residui attivi	+ 127.981.775=
- crediti finanziari	+ 20.698.985=
- Immobilizzazioni (cavalli, mobili e attrezzature)	+ 32.074.157=

**PASSIVITA'**

- Residui passivi	+ 235.961.487=
-------------------	----------------

**PERSONALE**

- per fondo accant. liq. personale dipendente	+ 60.273.530=
---	---------------

**POSTE RETTIFICATIVE DELL'ATTIVO**

- fondo ammortamento impianti, attrezzature e macchinari	+ 11.182.176=
- fondo ammortamento mobili e macchine d'ufficio	+ 29.737.258=
- fondo ammortamento cavalli	+ 1.459.080=

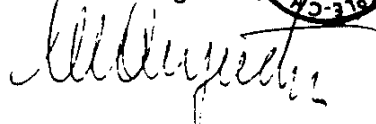
**CONTO D'ORDINE**

- fondo integrazione prev. impiegati	+ 9.146.456=
- conto cauzione di terzi	+ 10.415.860=

Il computo dell'ammortamento è stato effettuato in base alle seguenti percentuali:  
12% per mobili e macchine, 14% per gli impianti, 18% per le attrezzature elettroniche,  
20% per le attrezzature elettroniche acquistate dopo il 31.12.1988 e 20% per i cavalli.

IL PRESIDENTE

(Gen. Mario Argenton)




## XI LEGISLATURA — DISEGNI DI LEGGE E RELAZIONI — DOCUMENTI

Soc. STEEPLE CHASES D'ITALIA

Il Presidente

VARIAZIONI AI RESIDUI ATTIVI  
(Delibera del Consiglio Direttivo n°                      del 23.4.1992 )

ENTRATE

CODIF.	DEMONIMAZIONE	IMPORTO INIZIALE	VARIAZIONI +	---	NUOVO IMPORTO	PREVISIONI DI CASSA	VARIAZIONI +	---	NUOVO IMPORTO PREV. DI CASSA
06.01.0	Contributo UNIRE per cons. fini istituzionali	211.800.000	200.000	---	212.000.000	1.960.000.000	---	---	1.960.000.000
07.01.0	Concessione e rinnovo nomi assunti	19.638.415	600.000	3.700.000	16.538.415	15.000.000	---	---	15.000.000
07.02.0	Concessione e rinnovo colori	61.657.886	572.986	5.900.000	56.330.872	95.000.000	---	---	95.000.000
07.03.0	Concessione e rinnovo patenti e qualifiche	15.869.000	8.720.000	---	24.589.000	110.000.000	---	---	110.000.000
07.05.0	Presentazione cavalli in pista	44.601.760	100.000	2.300.000	42.401.760	55.000.000	---	---	55.000.000
07.08.0	Pubblicazioni Ufficiali	6.839.500	182.000	200.000	6.821.500	9.000.000	---	---	9.000.000
08.02.0	Interessi attivi, depositi e c/c	3.415.471	950.638	---	4.366.109	12.000.000	---	---	12.000.000
10.01.0	Multe	17.173.200	1.100.000	475.000	17.798.200	12.000.000	---	---	12.000.000
22.08.0	Assicurazione profess. e dilettanti	112.037.320	330.930	1.128.800	111.239.450	150.000.000	---	---	150.000.000
		493.032.552	12.756.554	13.703.800	492.085.306	2.418.000.000	---	---	2.418.000.000

## XI LEGISLATURA — DISEGNI DI LEGGE E RELAZIONI — DOCUMENTI

USCITE

## VARIAZIONI AI RESIDUI PASSIVI

(Delibera del Consiglio Direttivo n° del 23.4.1992 )

CODIF.	DENOMINAZIONE	VARIAZIONI		NUOVO IMPORTO	PREVISIONI		VARIAZIONI		NUOVO IMPORTO
		IMPORITO INIZIALE	+		-	DI CASSA	+	-	
01.01.0	Assegni e indennità Presidenza	6.360.000	---	1.980.000	4.380.000	96.000.000	---	---	96.000.000
01.02.0	Compensi Organi Collegiali	23.724.130	---	5.327.240	18.396.890	100.000.000	---	---	100.000.000
01.03.0	Compensi Collegio Sindac	6.483.600	---	1.939.360	4.544.240	27.000.000	---	---	27.000.000
02.01.0	Stipendi e assegni fissi al Personale	2.645.000	---	2.645.000	---	700.000.000	---	---	700.000.000
02.03.0	Indennità per miss. interne	1.681.000	---	639.400	1.041.600	11.000.000	---	---	11.000.000
02.06.0	Oneri prev. e assist. Ente	34.429.379	---	2.457.224	31.972.155	275.000.000	---	---	275.000.000
04.04.0	Spese rappresentanza	817.935	---	756.055	61.880	110.000.000	---	---	110.000.000
04.05.0	Spese funz. Commiss. e Comit.	23.504.100	---	9.386.685	14.117.415	45.000.000	---	---	45.000.000
04.06.0	Spese e accert. sanitari	805.548	---	172.372	633.176	3.000.000	---	---	3.000.000
04.10.0	Manutenz. e ripar. locali e impianti	12.442.166	---	1.147.304	11.294.862	42.000.000	---	---	42.000.000
04.11.0	Spese postali teleg. ecc.	1.807.644	---	417.810	1.389.834	80.000.000	---	---	80.000.000

## XI LEGISLATURA — DISEGNI DI LEGGE E RELAZIONI — DOCUMENTI

CODIF.	DEMINIMAZIONE	IMPORTO INIZIALE	VARIAZIONI +	-	NUOVO IMPORTO	PREVISIONI DI CASSA	VARIAZIONI +	-	NUOVO IMPORTO PREVIS. DI CASSA
04.13.0	Organizz. partecip. a fiere e mostre	10.359.250	---	986.442	9.372.808	50.000.000	---	---	50.000.000
04.19.0	Onorari e compensi speciali incarichi	4.493.755	---	1.327.505	3.166.250	20.000.000	---	---	20.000.000
04.21.0	Premi di Assicurazione	44.660.980	---	2.266.465	42.394.515	120.000.000	---	---	120.000.000
05.01.0	Controllo e disciplina corse	77.492.174	---	1.355.945	76.136.229	365.000.000	---	---	365.000.000
05.02.0	Controllo antidoping	9.918.423	---	731.980	9.186.443	60.000.000	---	---	60.000.000
05.05.0	Spese corsi e qualific. professionale	74.348.300	---	10.948.200	63.400.100	190.000.000	---	---	190.000.000
05.07.0	Contributi diversi (Incr. partenti ost. acq. cavalli aste ANAC)	65.000.000	---	21.000.000	44.000.000	110.000.000	---	---	110.000.000
09.01.0	Restit. e rimb. diversi	1.209.800	---	220.600	989.200	10.000.000	---	---	10.000.000
12.01.0	Acquisto Impianti, Attrezz. e macchin.	63.395.465	---	80	63.395.385	50.000.000	---	---	50.000.000
12.05.0	Acquisto mobili e macchine ufficio	53.323.420	---	3.845.600	49.477.820	80.000.000	---	---	80.000.000
14.04.0	Concessione crediti diversi (accant. fondo liquid. dip.)	53.213.782	---	1.837.362	51.376.420	40.000.000	---	---	40.000.000

CODIF.	DEDENIMAZIONE	IMPORTO INIZIALE	VARIAZIONI +	-	NUOVO IMPORTO	PREVISIONI DI CASSA	VARIAZIONI +	-	NUOVO IMPORTO PREVIS. DI CASSA
21.01.0	Ritenute erariali	24.261.720	---	1.720	24.260.000	300.000.000	---	---	300.000.000
21.02.0	Riten. previdenziali e assistenziali	5.610.175	---	21.690	5.588.485	80.000.000	---	---	80.000.000
		601.987.746	---	71.412.039	530.575.707	2.964.000.000	---	---	2.964.000.000

Soc. STEEPLE CHASES D'ITALIA  
Il Presidente

**DELIBERA N° 1853 /117**

**PRESENTI:** Gen. Mario Argenton, Presidente, Sig. Walter Dalnotto, Vice Presidente, Avv. Sergio Arnaldi, Dott.ssa Beatrice D'Elia, rappresentante Ministero Agricoltura e Foreste, Dott. Pio Bruni, rappresentante Soc. Gestione Capannelle, Dott. Pierluigi Franco Richard, rappresentante Merano Maia spa, Dott. Piero Golisano, Sig. Filippo Grasso Caprioli, Sig. Giorgio Guglielmi di Vulci, Sig. Giuseppe Molteni, Ten. Paolo Meandri, On. Giuseppe Zurlo, rappresentante UNIRE, Dott. Cesare Muscolino, Presidente del Collegio Sindacale, Dott. Alessandro De Leonardis, Sindaco, Dott. Francesco Ruffo Scaletta, Direttore Generale.

**ASSENTI GIUSTIFICATI:** Sig. Alessandro Recchi, Sig. Luigi Richard, Dott.ssa Laura La Torre, Sindaco, Dott.ssa Maria Luchetta, Sindaco, Dott. Gianfranco Corsi Cicori, Sindaco.

Riunione del Consiglio Direttivo tenutasi il giorno 23 aprile 1992 presso la sede dell'U.N.I.R.E., alle ore 16,10.

**- Predisposizione del Conto Consuntivo, anno 1991**

Il Consiglio Direttivo,

- vista la relazione illustrativa del Presidente;
  - considerato l'art. 32 del D.P.R. 696/79;
  - considerato l'art. 14 dello Statuto;
  - predisposto lo schema di Conto Consuntivo anno 1991;
- all'unanimità

**DELIBERA**

di predisporre il Conto Consuntivo, come da allegato schema che, unitamente alla relazione illustrativa del Presidente, forma parte integrante della presente delibera. Il Conto Consuntivo, così redatto, accompagnato dalla Relazione del Collegio dei Sindaci, verrà sottoposto per l'approvazione all'esame della prossima Assemblea del Socl.

Soc. STEEPLE CHASES D'ITALIA  
Il Presidente

**DELIBERA N° 1854 /117**

**PRESENTI:** Gen. Mario Argenton, Presidente, Sig. Walter Dainotto, Vice Presidente, Avv. Sergio Arnaldi, Dott.ssa Beatrice D'Elia, rappresentante Ministero Agricoltura e Foreste, Dott. Plo Bruni, rappresentante Soc. Gestione Capannelle, Dott. Pierluigi Franco Richard, rappresentante Merano Mala spa, Dott. Plero Gollano, Sig. Filippo Grasso Caprioli, Sig. Giorgio Guglielmi di Vulci, Sig. Giuseppe Molteni, Ten. Paolo Meandri, On. Giuseppe Zurlo, rappresentante UNIRE, Dott. Cesare Muscolino, Presidente del Collegio Sindacale, Dott. Alessandro De Leonardis, Sindaco, Dott. Francesco Ruffo Scaletta, Direttore Generale.

**ASSENTI GIUSTIFICATI:** Sig. Alessandro Recchi, Sig. Luigi Richard, Dott.ssa Laura La Torre, Sindaco, Dott.ssa Maria Luchetta, Sindaco, Dott. Gianfranco Corsi Cicori, Sindaco.

Riunione del Consiglio Direttivo tenutasi il giorno 23 aprile 1992 presso la sede dell'U.N.I.R.E., alle ore 16,10.

**- Predisposizione delle variazioni ai residui attivi e passivi**

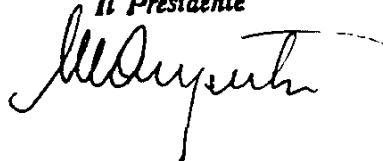
Il Consiglio Direttivo,

- vista la relazione illustrativa del Presidente, relativa a variazioni ai residui attivi e passivi;
  - considerato l'art. 39 del DPR 696/79;
  - esaminati i residui attivi e passivi alla data del 23/4/92;
  - predisposte le variazioni ai residui attivi e passivi;
- all'unanimità

**DELIBERA**

di predisporre le variazioni ai residui attivi e passivi come da allegato schema che, unitamente alla relazione illustrativa, forma parte integrante della presente delibera. Le variazioni, così redatte, verranno sottoposte per l'approvazione all'esame della prossima Assemblea dei Soci.

Soc. STEEPLE CHASES D'ITALIA  
Il Presidente





**DELIBERA N° 34 /92**

**SOCI PRESENTI:** Gen. Mario Argenton, Presidente, Col. Vincenzo Cetra, Dott. Gianfranco Corsi Cicori, Rag. Gustavo Freschi, Dott. Piero Gollano, Prof.ssa Walkiria Menichetti.

**SOCI RAPPRESENTATI CON DELEGA:** Sig. Walter Dainotto, Sig. Frontino Frontini, Ten. Paolo Meandri, Col. Idle Menichetti, Avv. Vittorio Riva, Sig. Renato Rino Arnotti.

**COLLEGIO SINDACALE:** Dott. Cesare Muscolino, Presidente, Dott. Gianfranco Corsi Cicori, componente, Dott. Alessandro De Leonardis, componente.

**SEGRETARIO:** Dott. Francesco Ruffo Scaletta, Direttore Generale

Riunione dell'Assemblea dei Soci tenutasi il 29 aprile 1992 alle ore 16,15 in seconda convocazione.

**- Approvazione del Conto Consuntivo 1991**

L'Assemblea dei Soci,

- preso atto della delibera n° 1853/117 del 23/4/1992 con la quale il Consiglio Direttivo dell'Ente ha redatto il Conto Consuntivo 1991 ai sensi dell'art. 32 del DPR 696/79 e dell'art. 4 dello Statuto;

- preso atto del parere favorevole espresso dal Collegio dei Sindaci per l'approvazione del Conto Consuntivo per l'esercizio 1991 come da allegato verbale n° 2/92 del 27 aprile 1992;

- udita la relazione illustrativa del Presidente relativa al Conto Consuntivo 1991;

- considerato l'art. 11 dello Statuto;

- esaminato il Conto Consuntivo predisposto dal Consiglio Direttivo;

all'unanimità

**DELIBERA**

di approvare il Conto Consuntivo per l'esercizio 1991 come da allegato schema che unitamente alla relazione illustrativa forma parte integrante della presente ~~delibera~~

Soc. STEEPLE CHASES D'ITALIA

*Il Presidente*

**DELIBERA N° 35 /92**

**SOCI PRESENTI:** Gen. Mario Argenton, Presidente, Col. Vincenzo Cetra, Dott. Gianfranco Corsi Cicori, Rag. Gustavo Freschi, Dott. Piero Gollisano, Prof.ssa Walkiria Menichetti.

**SOCI RAPPRESENTATI CON DELEGA:** Sig. Walter Dainotto, Sig. Frontino Frontini, Ten. Paolo Meandri, Col. Idie Menichetti, Avv. Vittorio Riva, Sig. Renato Rino Arnotti.

**COLLEGIO SINDACALE:** Dott. Cesare Muscolino, Presidente, Dott. Gianfranco Corsi Cicori, componente, Dott. Alessandro De Leonardis, componente.

**SEGRETARIO:** Dott. Francesco Ruffo Scaletta, Direttore Generale

Riunione dell'Assemblea dei Soci tenutasi il 29 aprile 1992 alle ore 16,15 in seconda convocazione.

**- Approvazione delle variazioni ai residui attivi e passivi**

L'Assemblea dei Soci,

- preso atto della delibera n° 1854/117 del 23/4/1992, con la quale il Consiglio Direttivo dell'Ente, dopo aver proceduto al riesame dei residui attivi e passivi alla data del 23 aprile 1992, ha predisposto, ai sensi dell'art. 39 del DPR 696/79 e dell'art. 14 dello Statuto, le variazioni ai residui attivi e passivi;
  - preso atto del parere favorevole espresso dal Collegio dei Sindaci per l'approvazione di dette variazioni, come da allegato verbale n° 2/92 del 27 aprile 1992;
  - considerata la relazione illustrativa alle variazioni ai residui attivi e passivi;
  - considerato l'art. 11 dello Statuto;
  - esaminate le variazioni ai residui attivi e passivi predisposte dal Consiglio Direttivo;
- all'unanimità

**DELIBERA**

di approvare le variazioni ai residui attivi e passivi, come da allegato schema che, unitamente alla relazione illustrativa, forma parte integrante della presente delibera.

Soc. STEEPLE CHASES D'ITALIA

Il Presidente

RELAZIONE  
DEL COLLEGIO SINDACALE

1

2

**VERBALE N° 2/92****DEL COLLEGIO DEI SINDACI****DELLA SOCIETA' DEGLI STEEPLE-CHASES D'ITALIA****Del 27 Aprile 1992**

Il giorno 27 Aprile 1992, alle ore 16,00, presso la Sede della Società degli Steeple-Chases d'Italia - Via Apulia n° 9 - regolarmente convocato, si è riunito il Collegio dei Sindaci, per gli adempimenti di competenza, nelle persone dei Sigg.: Dott. Cesare Muscolino, Presidente, Dott. Alessandro De Leonardis e Dott. Gianfranco Corsi Cicori. Assente giustificata la Dott.ssa Laura La Torre.

Il Collegio dei Sindaci, presa visione della relazione Tecnico Amministrativa dell'Ente ha proceduto alle verifiche ed agli accertamenti necessari per l'esame del Conto Consuntivo relativo all'esercizio 1991, delle variazioni dei residui attivi e passivi e delle variazioni al Bilancio di Previsione per l'anno 1992.

Il Collegio poi, per riferire ai Soci nell'assemblea che avrà luogo mercoledì 29 Aprile 1992, ha redatto la seguente relazione:

**RELAZIONE DEL COLLEGIO SINDACALE****AL CONTO CONSUNTIVO 1991****DELLA SOCIETA' DEGLI STEEPLE-CHASES D'ITALIA**

"Signori Soci,

Il Conto Consuntivo riguardante l'anno 1991 che il Consiglio Direttivo ha formulato nella propria adunanza del 23 Aprile u.s. e che sottopone alla Vostra approvazione presenta, riassuntivamente per titoli le seguenti risultanze complessive:

**Rendiconto finanziario**

- Entrate correnti	2.736.043.251=	
- Entrate e riscossioni di crediti per alienazione di beni patrimoniali e riscossione crediti	24.484.615=	
- Accensione di prestiti	-----	
- Partite di giro	<u>783.667.379=</u>	
<b>Totale entrate</b>		<b>3.544.195.245=</b>
- Uscite correnti	1.988.907.344=	
- Uscite in conto capitale	104.039.577=	
- Partite di giro	<u>783.667.379=</u>	
<b>Totale uscite</b>		<b><u>2.876.614.300=</u></b>
<b>Avanzo Finanziario Esercizio 1991</b>		<b>667.580.945=</b>

**Rendiconto economico**

- Entrate correnti	2.736.043.251=	
- Uscite correnti	<u>1.988.907.344=</u>	+ 747.135.907=

**VARIAZIONI PATRIMONIALI STRAORDINARIE:****Sopravvenienze e insussistenze****ATTIVE:**

- per variazioni in aumento di		
residui attivi	12.756.554=	
- per variazioni in diminuzione		
dei residui passivi	<u>71.412.039=</u>	+ 84.168.593=

**PASSIVE:**

- per variazioni in diminuzione		
dei beni patrimoniali	7.509.013=	
- per variazioni in diminuzione		
dei residui attivi	<u>13.703.800=</u>	- 21.212.813=

**AMMORTAMENTI E DEPERIMENTI**

- impianti, attrezzature, macchi-		
nari e capitale allevamento	42.378.514=	
- quota dell'esercizio per l'ade-		
guamento del fondo indennità anzia-		
nità del personale	<u>19.272.807=</u>	- <u>61.651.321=</u>

**AVANZO ECONOMICO DELL'ESERCIZIO 1991**                                 **748.440.366=**

=====

La lettura dei dati relativi ai singoli capitoli di entrata e di spesa, consente di desumere l'andamento finanziario dettagliato della gestione 1991.

Per quanto concerne la situazione numerica del personale dell'Ente, mette conto di riferire che al 31.12.1991 l'organico del personale in servizio era costituito da n° 14 unità oltre al Direttore Generale.

Circa la situazione patrimoniale al 31.12.1991 il relativo prospetto presenta attività per un importo complessivo di £. 3.400.549.362=, passività per complessive £. 1.510.091.344=. Tra i vari elementi sono compresi anche i conti d'ordine (fondo integrazione di previdenza dei dipendenti dell'Ente per £. 89.437.703=, conto cauzioni di terzi per £. 24.466.560=).

Da tale prospetto si rileva altresì che, alla data del 31.12.1991, il patrimonio netto ascende, complessivamente, a £. 1.890.458.018=.

L'aumento patrimoniale rispetto al 1990 corrisponde all'avanzo economico accertato in £. 748.440.366=.

Gli ammortamenti sono stati determinati con l'osservanza dei criteri stabiliti dal Ministero dell'Agricoltura e delle Foreste con la circolare n° 16 del 29.1.1990.

I residui attivi ammontano a £. 873.170.142= di cui £. 780.069.607= provenienti dalla competenza e £. 93.100.535= da esercizi pregressi; i residui passivi ammontano a £. 1.165.323.089= di cui £. 981.201.624= determinati dalla gestione di competenza e £. 184.121.465= da esercizi



precedenti.

Alla data attuale, peraltro, per effetto della gestione in conto resti, gli importi dei predetti residui risultano diminuiti di £. 573.389.949=, al riguardo si invita l'Ente a procedere al continuo esame delle partite residue in essere eliminando dalle scritture quelle per le quali non sussistono più ragioni di credito o effettivi obblighi di pagamento.

La situazione di cassa al 31.12.1991 risulta accertata in £. 1.792.912.773= come emerge dal seguente prospetto dimostrativo:

- consistenza al 1.1.1991	946.887.323=
- riscossioni in conto competenza e residui	3.415.266.224=
- pagamenti in conto competenza e residui	<u>2.569.240.774=</u>
<b>Situazione di cassa</b>	<b>1.792.912.773=</b>

Detto importo corrisponde a quello accertato dal Collegio Sindacale nella giacenza al 31.12.1991 sul conto presso la Tesoreria Provinciale dello Stato e sul c/c postale. Aggiungendo al suddetto importo quello dei residui attivi (sia dell'esercizio 1991 che degli esercizi precedenti) di £. 873.170.142= e togliendo l'ammontare dei residui passivi (dell'esercizio 1990 e precedenti) di complessive £. 1.165.323.089= si ottiene l'avanzo di amministrazione al 31.12.1991 di £. 1.500.759.826=.

Il predetto avanzo è così costituito:

- Avanzo di Amministrazione al 31.12.1990	762.714.088=
- Avanzo finanziario dell'Esercizio 1991	667.580.945=

- Riaccertamento residui attivi e passivi	
esercizi precedenti (risultato algebrico)	<u>70.464.793=</u>
<b>Totale avanzo al 31.12.1991</b>	<b><u>1.500.759.826=</u></b>

A seguito del proprio esame, il Collegio Sindacale, nell'attestare la rispondenza delle risultanze di bilancio con le scritture contabili e nel dare atto della regolarità della gestione, con le raccomandazioni innanzi formulate, esprime parere favorevole all'approvazione del conto consuntivo per l'esercizio 1991 e raccomanda di rimmetterlo ai competenti organi, nei termini prescritti.

"Signori Soci,

Il Collegio dei Sindaci in ordine alle variazioni dei residui attivi e passivi esposte nell'unito prospetto (allegati B) e deliberate dal Consiglio Direttivo nella riunione del 23.4.1992 assicura di aver svolto su di esse il proprio esame e di poter esprimere parere favorevole alla loro approvazione."

Per quanto attiene alle variazioni in diminuzione dei residui attivi esse sono dovute ad un più esatto accertamento dei diritti di segreteria dovuti all'Ente rispetto alle somme esposte nel Conto Consuntivo 1990.

"Signori Soci;

Le variazioni in aumento degli stanziamenti di alcuni capitoli delle uscite del Bilancio di Previsione 1992 proposte dal Consiglio Direttivo nella seduta del 23 aprile 1992 sono dirette ad adeguare gli stanziamenti

menti stessi alle necessità operative dell'Ente per il miglior raggiungimento dei fini istituzionali, a tal fine si è ritenuto opportuno utilizzare il maggiore avanzo di amministrazione effettivo di £. 696.659.826= a quello presunto di £. 804.100.000= già calcolato in sede di bilancio preventivo 1992 tra le entrate di competenza come prima posta, senza chiedere all'U.N.I.R.E. una integrazione del contributo annuo.

Dette variazioni presentano i seguenti dati:

#### ENTRATE

Avanzo di Amministrazione	+ 696.659.826=
	=====

#### USCITE

Cap. 1.02.02.0 Compensi per lavoro straordinario e incentivi la produttività	+ 30.000.000=
Cap. 1.02.06.0 Oneri previdenziali e assistenziali	+ 10.000.000=
Cap. 1.04.03.0 Spese tipografiche	+ 6.000.000=
Cap. 1.04.04.0 Spese di rappresentanza	+ 60.000.000=
Cap. 1.04.05.0 Spese funzionamento Commissioni e Comitati	+ 20.000.000=
Cap. 1.04.09.0 Spese pulizia locali e riscald.	+ 10.000.000=
Cap. 1.04.10.0 Manutenzione, riparazione locali e impianti	+ 40.000.000=

Cap. 1.04.11.0 Spese postali - Telegr. e telefoniche	+ 20.000.000=
Cap. 1.04.13.0 Spese per convegni, congressi mostre e altre manifestazioni	+ 25.000.000=
Cap. 1.04.17.0 Spese per energia elettrica	+ 5.000.000=
Cap. 1.04.23.0 Spese per la pubblicità	+ 10.000.000=
Cap. 1.05.01.0 Controllo e disciplina corse	+ 30.000.000=
Cap. 1.05.02.0 Controllo antidoping	+ 50.000.000=
Cap. 1.05.04.0 Spese per pubblicazioni ufficiali	+ 20.000.000=
Cap. 1.05.05.0 Spese per corsi e qualificazio- ne professionale	+ 35.000.000=
Cap. 1.05.07.0 Contributi diversi - incremento partenti ostacoli -inc. acquisto cavalli aste ANAC	+ 140.000.000=
Cap. 1.08.01.0 Imposte e tasse	+ 18.000.000=
Cap. 1.10.02.0 Fondi di riserva	+ 27.659.826=
Cap. 1.10.03.0 Oneri vari straordinari	+ 80.000.000=
Cap. 2.12.05.0 Acquisto mobili e macchine d'ufficio	+ 20.000.000=
Cap. 2.12.06.0 Acquisto cavalli da concede- re in comodato	+ 10.000.000=

Cap. 2.14.02.0 Concessione prestiti ed

anticipazioni	+ <u>30.000.000=</u>
	+ <b>696.659.826=</b>

Le variazioni passive pari a complessive £. 696.659.826= si compensano con l'utilizzo del maggiore avanzo di amministrazione conseguito al 31.12.1991 e pertanto lasciano il Bilancio di Previsione 1992 in pareggio.

Il Collegio Sindacale, pertanto, esprime parere favorevole all'approvazione alle variazioni apportate al Bilancio Preventivo dell'esercizio 1992.

Letto, approvato e sottoscritto

Roma, 27 Aprile 1992

IL COLLEGIO SINDACALE

Dott. Cesare Muscolino

Dott. Alessandro De Leonardis


Dott. Gianfranco Corsi Cicori

**Per copia conforme**  
**Roma, li -4 MAG. 1992**

**Soc. STEEPLE CHASES D'ITALIA**

*Il Presidente*





## BILANCIO CONSUNTIVO





XI LEGISLATURA — DISEGNI DI LEGGE E RELAZIONI — DOCUMENTI

NAP	GESTIONE DEI RESIDUI ATTIVI					GESTIONE DI CASSA					TOTALE DEI RESIDUI ATTIVI AL TERMINE DELL'ESERCIZIO
	INIZIO ESERCIZIO	RISCOSSI	DA RIMBORSARE	TOTALE	VARIAZIONI		PREVISIONI	RISCOSSIONI	DIFFERENZE RISULTO ALLE PREVISIONI		
					in +	in -			in +	in -	
--	250.000	--	250.000	250.000	--	--	1.040.000	1.940.000	900.000	--	250.000
--	21.910.000	10.515.000	11.395.000	21.910.000	--	--	40.000.000	37.550.000	--	2.450.000	19.360.000
--	22.160.000	10.515.000	11.645.000	22.160.000	--	--	41.040.000	39.490.000	900.000	2.450.000	19.610.000
--	22.160.000	10.515.000	11.645.000	22.160.000	--	--	41.040.000	39.490.000	900.000	2.450.000	19.610.000
--	--	--	--	--	--	--	--	--	--	--	--
--	--	--	--	--	--	--	--	--	--	--	--
--	211.800.000	212.000.000	--	212.000.000	200.000	--	1.920.000.000	1.730.000.000	--	190.000.000	402.000.000
--	115.000.000	115.000.000	--	115.000.000	--	--	350.000.000	465.000.000	115.000.000	--	--
--	326.800.000	327.000.000	--	327.000.000	200.000	--	2.270.000.000	2.195.000.000	115.000.000	190.000.000	402.000.000
--	326.800.000	327.000.000	--	327.000.000	200.000	--	2.270.000.000	2.195.000.000	115.000.000	190.000.000	402.000.000
--	19.638.415	10.600.000	5.938.415	16.536.415	600.000	3.700.000	15.000.000	21.700.000	6.700.000	--	13.138.415
--	61.657.886	35.235.137	21.095.735	56.330.872	572.986	5.900.000	95.000.000	121.998.137	26.998.137	--	49.662.735
--	15.869.000	14.410.000	10.179.000	24.569.000	6.720.000	--	105.000.000	116.270.000	11.270.000	--	27.399.000
--	1.000	--	1.000	1.000	--	--	8.000.000	6.300.000	--	1.700.000	1.000
--	44.601.760	30.490.125	11.911.635	42.401.760	100.000	2.300.000	60.000.000	63.940.125	3.940.125	--	46.911.635
250.000	--	--	--	--	--	--	1.500.000	1.250.000	--	250.000	--
70.000	6.839.500	5.172.000	1.649.500	6.821.500	182.000	200.000	9.500.000	10.147.000	647.000	--	5.604.500
50.000	--	--	--	--	--	--	50.000	--	--	50.000	--
--	--	--	--	--	--	--	--	--	--	--	--

Soc. STEEPLE CHASES D'ITALIA  
Il Presidente

XI LEGISLATURA — DISEGNI DI LEGGE E RELAZIONI — DOCUMENTI

**ENTRATE**

Collocazione	CAPITOLO DENOMINAZIONE	GESTIONE DI COMPETENZA							
		PREVISIONI				SOMME ACCERTATE			DIFFER.
		INIZIALE	Variazioni in +	Variazioni in -	DEFINITIVE	ANCOSE	DA ACCERTARE	TOTALI	
3.07.11.0	<b>REALIZI PER CANCELLI DI STATO</b> Realizzati per cancelli di cancelli fuori uso 07.11.0	288.450.000	3.100.000	---	291.550.000	245.698.000	93.962.000	339.660.000	48.480.000
	<b>Capitolo VII</b> Rendite e redditi catastali								
3.08.01.0	Imposti e proventi su terreni e redditi fondi								
3.08.02.0	Imposti diretti su terreni - Imposta di cuii terreni 08.01.0 08.02.0	12.000.000	---	---	12.000.000	9.680.560	4.963.750	14.644.310	2.644.310
	<b>Capitolo XX</b> Pensi, sussidi e indennità in caso di morte								
3.09.01.0	Sussidi e rimborsi diversi 09.01.0	11.000.000	14.000.000	---	25.000.000	26.751.409	10.367.530	37.118.939	12.118.939
	<b>Capitolo X</b> Entrate per assicurazioni di altri enti								
	<b>ENTRATE EVENTUALI</b>								
0.10.01.0	Multa (Art. 100)	8.000.000	6.000.000	---	14.000.000	23.100.000	13.450.000	36.550.000	22.550.000
10.01.0	Depositi bancari per redditi (Art. 101)	700.000	---	---	700.000	700.000	250.000	950.000	250.000
10.02.0	Depositi bancari per redditi (Art. 101)	250.044	---	---	250.044	180.000	---	180.000	---
3.10.03.0	Debiti verso	---	---	---	---	---	---	---	---
3.10.04.0	10.03.0 Contributi da privati	---	---	---	---	---	---	---	---
3.10.05.0	10.04.0 Contributi da privati	---	---	---	---	---	---	---	---
3.10.06.0	10.05.0 Contributi, tasse, imposte, vendite	---	---	---	---	---	---	---	---
		8.950.044	6.000.000	---	14.950.044	23.980.000	13.700.000	37.680.000	22.730.000
	<b>TOTALE TITOLO III</b>	320.400.044	23.100.000	---	343.500.044	306.109.971	122.993.280	429.103.251	86.043.249
	<b>TOTALE ENTRATE CORRENTE</b>	2.628.440.044	23.100.000	---	2.649.540.044	2.200.064.971	532.958.280	2.736.043.251	86.943.249
	<b>TITOLO IV</b> ENTRATE PER ALLEGGERIMENTO DI ONERE PATRIMONIALI E RIBORSAMENTO DI CREDITI								
	<b>Capitolo XI</b> Alleggerimenti fiscali e crediti								
4.11.01.0	Alleggerimenti fiscali e crediti 11.01.0	---	---	---	---	---	---	---	---
	<b>Capitolo XII</b> Alleggerimenti fiscali								
4.12.01.0	Alleggerimenti fiscali, imposte, sgravi e rimborsi 12.01.0	5.000.000	7.000.000	---	12.000.000	17.183.600	---	17.183.600	5.183.600
	<b>Capitolo XIII</b> Rendite di titoli emessi								
4.13.01.0	Rendite di titoli emessi e proventi dello Stato ed enti locali 13.01.0	---	---	---	---	---	---	---	---
4.13.02.0	Rendite di altri titoli di credito 13.02.0	---	---	---	---	---	---	---	---
	<b>Capitolo XIV</b> Rendite di titoli								
4.14.01.0	Proventi di titoli 14.01.0	---	---	---	---	---	---	---	---
4.14.02.0	Rendite di proventi di assicurazioni e titoli emessi 14.02.0	2.000.000	---	---	2.000.000	1.994.985	---	1.994.985	---
4.14.03.0	Rendite di depositi e rendite presso enti 14.03.0	---	---	---	---	---	---	---	---
4.14.04.0	Rendite di titoli diversi (art. 14.04.0)	500.000	---	---	500.000	---	---	---	---
4.14.05.0	Procedimento di titoli 14.05.0	4.000.000	---	---	4.000.000	5.306.000	---	5.306.000	1.306.000
		6.500.000	---	---	6.500.000	7.301.014	---	7.301.015	1.306.000
	<b>TOTALE TITOLO IV</b>	11.500.000	7.000.000	---	18.500.000	24.484.615	---	24.484.615	6.489.630

XI LEGISLATURA — DISEGNI DI LEGGE E RELAZIONI — DOCUMENTI

N.º	GESTIONE DEI RESIDUI ATTIVI					GESTIONE DI CASSA					TOTALE DEI RESIDUI ATTIVI AL TERMINE DELL'ESERCIZIO
	BILANZO ESERCIZIO	RISORSE	DA RISCOVERE	TOTALE	VARIAZIONI		PREVISIONI	RISORSE	DIFFERENZE RISPETTO ALLA PREVISIONI		
					in +	in -			in +	in -	
370.000	146.607.561	95.907.262	50.775.285	146.682.547	10.174.986	12.100.000	294.050.000	341.605.262	49.555.262	2.000.000	144.737.285
..	..	..	..	..	..	..	..	..	..	..	..
..	3.415.471	4.366.109	..	4.366.109	950.638	..	12.000.000	14.046.669	2.046.669	..	4.963.750
..	3.415.471	4.366.109	..	4.366.109	950.638	..	12.000.000	14.046.669	2.046.669	..	4.963.750
..	143.290	143.290	..	143.290	..	..	25.000.000	26.894.699	1.894.699	..	10.367.530
..	143.290	143.290	..	143.290	..	..	25.000.000	26.894.699	1.894.699	..	10.367.530
..	17.173.200	7.910.000	9.888.200	17.788.200	1.100.000	475.000	14.000.000	31.010.000	17.010.000	..	23.336.200
..	2.050.000	1.800.000	750.000	2.050.000	..	..	800.000	2.500.000	1.700.000	..	500.000
70.042	..	..	..	..	..	..	750.000	180.002	..	..	69.996
..	..	..	..	..	..	..	..	..	..	..	..
..	..	..	..	..	..	..	..	..	..	..	..
..	..	..	..	..	..	..	..	..	..	..	..
..	..	..	..	..	..	..	..	..	..	..	..
70.042	19.223.200	9.710.000	10.138.200	19.848.200	1.100.000	475.000	15.050.000	33.680.002	18.710.000	69.996	23.836.200
440.042	171.389.522	110.126.661	60.913.485	171.040.146	12.225.624	12.575.000	346.100.000	416.236.632	72.206.630	2.069.996	183.906.765
440.042	520.349.522	447.641.661	72.556.485	520.200.146	12.425.624	12.575.000	2.657.140.000	2.650.726.632	188.106.630	194.519.996	605.516.765
..	..	..	..	..	..	..	..	..	..	..	..
..	..	..	..	..	..	..	..	..	..	..	..
..	..	..	..	..	..	..	..	..	..	..	..
..	4.311.100	2.487.500	1.823.600	4.311.100	..	..	12.000.000	19.671.100	7.671.100	..	1.823.600
..	4.311.100	2.487.500	1.823.600	4.311.100	..	..	12.000.000	19.671.100	7.671.100	..	1.823.600
..	..	..	..	..	..	..	..	..	..	..	..
..	..	..	..	..	..	..	..	..	..	..	..
..	..	..	..	..	..	..	..	..	..	..	..
..	..	..	..	..	..	..	..	..	..	..	..
5.015	..	..	..	..	..	..	2.000.000	1.994.985	..	..	5.015
..	..	..	..	..	..	..	50.000	..	..	..	50.000
500.000	..	..	..	..	..	..	500.000	..	..	..	500.000
..	..	..	..	..	..	..	4.000.000	5.306.030	1.306.030	..	..
505.015	..	..	..	..	..	..	6.540.000	7.301.015	1.306.030	550.015	..
505.015	4.311.000	2.487.500	1.823.600	4.311.000	..	..	18.550.000	26.972.115	8.977.130	555.015	1.823.600





XI LEGISLATURA — DISEGNI DI LEGGE E RELAZIONI — DOCUMENTI

USCITE

Codificazione	CAPITOLO DENOMINAZIONE	GESTIONE DI COMPLESSITA'							DIFFERENZE
		PREVISIONI			SOMME IMPONIBILI				
		UFFICIALE	Variazioni in +	Variazioni in -	DEFINITIVE	PAGATE	DA PAGARE	TOTALE	
	<b>TITOLO I</b> <b>OPERE PUBBLICHE</b> <b>Capitolo I</b> <b>Spese per gli edifici scolastici</b>								
1.01.01.0	Aggr. di gestione delle scuole	76.500.000	13.500.000	—	90.000.000	—	62.912.000	62.912.000	—
1.01.02.0	Capitale investito e rimborso di anticipati di spesa per manutenzione	60.000.000	20.000.000	—	80.000.000	25.966.110	28.461.495	54.447.805	—
1.01.03.0	Capitale investito e rimborso di anticipati di spesa per manutenzione	21.000.000	—	—	21.000.000	16.867.390	750.000	17.637.380	—
		157.500.000	33.500.000	—	191.000.000	42.833.690	92.123.495	134.997.185	—
	<b>Capitolo II</b> <b>Opere per la manutenzione di edifici di servizio</b>								
1.02.01.0	Aggr. di gestione delle opere di servizio	426.000.000	—	150.000.000	485.000.000	427.746.265	1.674.400	429.420.665	—
1.02.02.0	Capitale per lavoro straordinario (e comp. imp. produttiva)	30.000.000	—	—	30.000.000	45.129.960	34.934.105	80.064.065	—
1.02.03.0	Spese per la manutenzione delle opere di servizio	8.000.000	2.000.000	—	10.000.000	7.752.330	—	7.752.330	—
1.02.04.0	Spese per la manutenzione delle opere di servizio	—	—	—	—	—	—	—	—
1.02.05.0	Spese per la manutenzione delle opere di servizio	—	—	—	—	—	—	—	—
1.02.06.0	Spese per la manutenzione delle opere di servizio	250.000.000	—	40.000.000	210.000.000	132.998.350	34.742.730	167.739.080	—
1.02.07.0	Spese per la manutenzione delle opere di servizio	—	—	—	—	—	—	—	—
1.02.08.0	Spese per la manutenzione delle opere di servizio	20.000.000	—	—	20.000.000	—	—	—	—
		1.000.000.000	2.000.000	190.000.000	815.000.000	613.624.905	71.251.235	684.373.670	—
	<b>Capitolo III</b> <b>Opere per la manutenzione di edifici di servizio</b>								
1.03.01.0	Opere per la manutenzione di edifici di servizio	—	—	—	—	—	—	—	—
	<b>Capitolo IV</b> <b>Spese per la manutenzione di edifici di servizio e di servizio</b>								
1.04.01.0	Aggr. di gestione delle opere di servizio e di servizio	5.000.000	3.000.000	—	8.000.000	3.906.700	600.000	4.505.700	—
1.04.02.0	Spese per l'acquisto di materiali di consumo e per il noleggio di materiale tecnico	18.000.000	2.000.000	—	20.000.000	8.785.983	190.400	8.976.383	—
1.04.03.0	Spese per il personale	10.000.000	4.000.000	—	14.000.000	7.233.800	4.073.730	11.307.530	—
1.04.04.0	Spese per il personale	5.000.000	20.000.000	20.000.000	5.000.000	147.560	450.000	597.560	—
1.04.05.0	Spese per il funzionamento di commissioni, comitati ecc.	35.000.000	5.000.000	—	40.000.000	7.482.815	21.906.220	29.389.035	—
1.04.06.0	Spese per il funzionamento di commissioni, comitati ecc.	2.000.000	1.000.000	—	3.000.000	252.138	742.604	994.740	—
1.04.07.0	Spese per il personale	—	—	—	—	—	—	—	—
1.04.08.0	Spese per il personale	155.000.000	—	—	155.000.000	148.856.540	89.264	148.945.804	—
1.04.09.0	Spese per il personale	41.000.000	4.000.000	—	45.000.000	33.895.686	5.626.140	39.521.826	—
1.04.10.0	Spese per il personale	25.000.000	5.000.000	—	30.000.000	9.238.402	8.286.843	17.525.245	—
1.04.11.0	Spese per il personale	75.000.000	5.000.000	—	80.000.000	70.028.740	2.844.680	72.873.420	—
1.04.12.0	Spese per il personale	—	—	—	—	—	—	—	—
1.04.13.0	Spese per il personale	30.000.000	10.000.000	—	40.000.000	13.232.000	16.722.960	29.954.960	—
1.04.14.0	Spese per il personale	30.000.000	—	—	30.000.000	—	—	—	—
1.04.15.0	Spese per il personale	—	—	—	—	—	—	—	—
1.04.16.0	Spese per il personale	1.500.000	—	—	1.500.000	—	—	—	—
1.04.17.0	Spese per il personale	6.000.000	4.000.000	—	10.000.000	3.348.050	2.990.650	6.338.700	—
1.04.18.0	Spese per il personale	—	—	—	—	—	—	—	—
1.04.19.0	Spese per il personale	15.000.000	5.000.000	—	20.000.000	684.250	4.631.430	5.315.680	—
1.04.20.0	Spese per il personale	3.000.000	—	—	3.000.000	1.509.150	—	1.509.150	—
1.04.21.0	Spese per il personale	80.000.000	20.000.000	—	100.000.000	3.953.268	—	3.953.268	—
1.04.22.0	Spese per il personale	25.000.000	56.000.000	—	81.000.000	—	45.172.400	45.172.400	—
1.04.23.0	Spese per la pubblicità	1.000.000	—	—	1.000.000	285.600	896.294	981.894	—
		582.500.000	144.000.000	20.000.000	686.500.000	312.836.680	115.024.635	427.861.315	—
	<b>Capitolo V</b> <b>Spese per la manutenzione dei beni patrimoniali</b>								
1.05.01.0	Capitale e materiali delle opere	285.000.000	45.000.000	—	330.000.000	191.197.927	137.210.815	328.408.742	—
1.05.02.0	Capitale e materiali delle opere	60.000.000	—	—	60.000.000	2.861.145	20.212.000	23.073.145	—

XI LEGISLATURA — DISEGNI DI LEGGE E RELAZIONI — DOCUMENTI

ANNO in —	GESTIONE DEI RESIDUI PASSIVI					GESTIONE DI CASSA					TOTALE DEI RESIDUI PASSIVI AL TERMINE DELL'ESERCIZIO
	RISERVA IMPREVISTO	PAGATI	DA PAGARE	TOTALE	VARIAZIONI		PREVISIONI	PAGAMENTI	DIFFERENZA RISpetto ALLE PREVISIONI		
					in +	in -			in +	in -	
27.088.000	6.380.000	4.380.000	—	4.380.000	—	1.980.000	55.000.000	4.380.000	—	50.620.000	62.912.000
25.552.195	73.724.130	18.396.890	—	18.396.890	—	5.327.240	75.000.000	44.383.200	—	30.616.800	29.461.495
3.352.620	6.483.600	4.544.240	—	4.544.240	—	1.939.360	22.000.000	21.431.620	—	568.380	750.000
56.002.815	36.567.730	27.321.130	—	27.321.130	—	9.246.600	152.000.000	70.194.820	—	81.805.180	92.123.495
55.579.335	2.645.000	—	—	—	—	2.645.000	485.000.000	427.746.265	—	57.253.735	1.674.400
9.935.835	33.683.020	33.683.020	—	33.683.020	—	—	90.000.000	78.822.980	—	11.177.020	34.834.105
2.247.670	1.681.000	601.000	440.600	1.041.600	—	639.400	10.000.000	8.353.330	—	1.646.670	440.600
—	—	—	—	—	—	—	—	—	—	—	—
—	—	—	—	—	—	—	—	—	—	—	—
42.280.920	34.429.379	31.972.155	—	31.972.155	—	2.457.224	195.000.000	184.968.505	—	30.031.495	34.742.730
—	—	—	—	—	—	—	—	—	—	—	—
25.000.000	—	—	—	—	—	—	25.000.000	—	—	—	25.000.000
130.023.860	72.448.399	66.266.175	440.600	66.706.775	—	5.741.624	805.000.000	679.891.080	—	125.108.920	71.791.835
—	—	—	—	—	—	—	—	—	—	—	—
—	—	—	—	—	—	—	—	—	—	—	—
3.494.300	911.400	401.400	510.000	911.400	—	—	8.000.000	4.307.100	—	3.692.900	1.110.000
11.023.617	339.150	339.150	—	339.150	—	—	20.000.000	9.125.133	—	10.874.867	190.400
2.692.470	2.709.210	2.709.210	—	2.709.210	—	—	15.000.000	9.943.010	—	5.056.990	4.073.730
4.402.440	817.835	61.880	—	61.880	—	756.095	6.000.000	209.440	—	5.790.560	450.000
10.611.855	23.504.100	7.877.415	6.240.000	14.117.415	—	9.386.685	42.000.000	15.360.230	—	26.639.770	28.145.220
2.005.260	805.548	633.176	—	633.176	—	172.372	2.500.000	895.312	—	1.614.688	742.604
—	—	—	—	—	—	—	—	—	—	—	—
6.055.196	—	—	—	—	—	—	155.000.000	148.855.540	—	6.144.460	89.264
5.476.174	8.133.200	8.133.200	—	8.133.200	—	—	45.000.000	42.028.896	—	2.971.114	5.628.140
12.474.755	12.442.166	11.294.862	—	11.294.862	—	1.147.304	37.000.000	20.533.264	—	16.466.736	8.286.843
7.128.580	1.807.644	1.389.834	—	1.389.834	—	417.810	80.000.000	71.416.574	—	8.583.426	2.844.680
—	—	—	—	—	—	—	—	—	—	—	—
10.095.020	10.359.250	9.372.808	—	9.372.808	—	986.442	50.000.000	22.604.808	—	27.395.192	16.722.980
30.000.000	—	—	—	—	—	—	30.000.000	—	—	—	30.000.000
—	—	—	—	—	—	—	—	—	—	—	—
1.500.000	—	—	—	—	—	—	1.500.000	—	—	—	1.500.000
3.661.300	—	—	—	—	—	—	10.000.000	3.348.050	—	6.651.950	2.980.650
—	—	—	—	—	—	—	—	—	—	—	—
14.684.320	4.493.755	3.186.250	—	3.186.250	—	1.327.505	25.000.000	3.850.500	—	21.149.500	4.631.430
1.490.850	—	—	—	—	—	—	3.500.000	1.509.150	—	1.990.850	—
86.046.732	44.660.980	42.394.515	—	42.394.515	—	2.266.465	100.000.000	46.347.783	—	53.652.217	—
35.827.600	—	—	—	—	—	—	81.000.000	—	—	81.000.000	45.172.400
18.106	—	—	—	—	—	—	1.000.000	285.600	—	714.400	696.294
254.638.685	110.984.338	87.773.700	6.750.000	94.523.700	—	16.460.638	712.500.000	400.610.380	—	311.889.620	121.774.635
—	—	—	—	—	—	—	—	—	—	—	—
1.291.258	77.492.174	78.136.223	—	78.136.223	—	1.355.945	335.000.000	267.334.156	—	67.665.844	137.210.815
38.926.655	9.218.423	2.186.443	—	2.186.443	—	731.980	60.000.000	12.047.588	—	47.952.412	20.212.000

XI LEGISLATURA — DISEGNI DI LEGGE E RELAZIONI — DOCUMENTI

USCITE

Cof. / Cont.	CAPITOLO DENOMINAZIONE	GESTIONE DI COMPTEREA							
		PREVISIONI				SOMME IMPEGNATE			DIFF.
		SPECIALE	Variazioni in +	Variazioni in -	DEFINITIVE	PAGATE	DA PAGARE	TOTALE	
1.05.03.0	Cassa e titoli	50.000.000	—	—	50.000.000	36.191.470	9.099.930	45.291.400	—
1.05.04.0	Partecipazioni Utilitati	145.000.000	8.000.000	—	153.000.000	40.081.916	96.325.618	136.407.530	—
1.05.05.0	Spese per studi e costituzione professionisti	130.000.000	65.000.000	95.000.000	100.000.000	18.027.113	74.828.580	92.995.700	—
1.05.06.0	Contributi e sussidi ad organismi (spese sociali ed istituzionali)	—	—	—	—	—	—	—	—
1.05.07.0	Contributi diversi (Incremento perenni-avvicini - acquisto caselli sito A.S.S.C.)	80.000.000	95.000.000	95.000.000	80.000.000	1.500.000	78.500.000	80.000.000	—
		750.000.000	213.000.000	190.000.000	773.000.000	209.859.571	416.276.950	708.136.521	—
	<b>Capitolo VI</b> Riparazione Anelli								
1.06.01.0	Contributi, sussidi, interessi ed oneri a fondo perduto	—	—	—	—	—	—	—	—
1.06.02.0	Contributi, sussidi, interessi ed oneri a fondo perduto (continuazione in lavoro del personale in servizio di	8.100.000	—	—	8.100.000	6.608.085	1.482.090	8.090.175	—
1.06.03.0	Contributi, sussidi, interessi ed oneri a fondo perduto (continuazione in lavoro del personale in servizio di	—	—	—	—	—	—	—	—
		8.100.000	—	—	8.100.000	6.608.085	1.482.090	8.090.175	—
	<b>Capitolo VII</b> Oneri finanziari								
1.07.01.0	Interessi bancari	—	—	—	—	—	—	—	—
1.07.02.0	Spese e rimborsamenti bancari	3.000.000	—	—	3.000.000	68.500	45.000	113.500	—
		3.000.000	—	—	3.000.000	68.500	45.000	113.500	—
	<b>Capitolo VIII</b> Oneri assicurativi								
1.08.01.0	Imposte tasse e tributi vari	25.000.000	7.000.000	—	32.000.000	16.663.600	3.097.818	19.761.418	—
		25.000.000	7.000.000	—	32.000.000	16.663.600	3.097.818	19.761.418	—
	<b>Capitolo IX</b> Pensi, sussidi e rimborsamenti in servizio militare								
1.09.01.0	Rimborsamenti militari diversi	6.000.000	4.000.000	—	10.000.000	6.517.700	—	6.517.700	—
		6.000.000	4.000.000	—	10.000.000	6.517.700	—	6.517.700	—
	<b>Capitolo X</b> Spese per studi, ricerche, rimborsamenti ed oneri								
1.10.01.0	Spese per studi, ricerche, rimborsamenti ed oneri	—	—	—	—	—	—	—	—
1.10.02.0	Fondi di riserva	45.000.000	40.554.132	75.000.000	10.554.132	—	—	—	—
1.10.03.0	Oneri vari assicurativi	5.000.000	—	—	5.000.000	453.390	—	453.390	—
1.10.04.0	Spese di studio storico	—	—	—	—	—	—	—	—
		50.000.000	40.554.132	75.000.000	15.554.132	453.390	—	453.390	—
	<b>TOTALE TITOLO I - SPESE CORRENTI</b>	2.565.100.000	444.054.132	475.000.000	2.534.154.132	1.209.506.121	699.401.223	1.908.907.344	—
	<b>TITOLO II</b> <b>SPESE IN CONTO CAPITALE</b>								
	<b>Capitolo XI</b> Assegnazione anni in via di servizio in corso di servizio								
2.11.01.0	Assegnazione anni in via di servizio in corso di servizio	—	—	—	—	—	—	—	—
		—	—	—	—	—	—	—	—
	<b>Capitolo XII</b> Rimborsamenti in conto capitale								
2.12.01.0	Rimborsamenti in conto capitale	10.000.000	48.000.000	—	58.000.000	37.464.770	8.330.000	45.794.770	—
2.12.02.0	Rimborsamenti in conto capitale	—	—	—	—	—	—	—	—
2.12.03.0	Rimborsamenti in conto capitale	—	—	—	—	—	—	—	—
2.12.04.0	Rimborsamenti in conto capitale	—	—	—	—	—	—	—	—
2.12.05.0	Rimborsamenti in conto capitale	15.000.000	10.000.000	15.000.000	10.000.000	1.162.000	—	1.162.000	—
2.12.06.0	Rimborsamenti in conto capitale	55.000.000	35.000.000	55.000.000	35.000.000	9.610.000	—	9.610.000	—
		80.000.000	93.000.000	70.000.000	103.000.000	48.236.770	8.330.000	56.766.770	—



XI LEGISLATURA — DISEGNI DI LEGGE E RELAZIONI — DOCUMENTI

RIFER.	GESTIONE DEI RESIDUI PASSIVI					GESTIONE DI CASSA					TOTALE DEI RESIDUI PASSIVI AL TERMINE DELL'ESERCIZIO
	RIFER. ESERCIZIO	PAGATI	DA PAGARE	TOTALE	VARIAZIONI		PREVISIONI	PAGAMENTI	DIFFERENZE SOSPETTO ALLE PREVISIONI		
					in +	in -			in +	in -	
4.708.800	8.424.010	8.424.010	..	8.424.010	..	..	50.000.000	44.815.480	..	5.384.520	9.099.830
16.582.464	91.383.928	29.281.888	62.112.040	91.383.928	..	..	163.000.000	69.363.804	..	93.636.196	158.437.655
7.044.287	74.348.300	8.388.915	54.011.185	63.400.100	..	10.948.200	125.000.000	27.416.028	..	97.583.972	128.939.775
..	..	..	..	..	..	..	..	..	..	..	..
..	65.000.000	21.000.000	23.000.000	44.000.000	..	21.000.000	140.000.000	22.500.000	..	117.500.000	101.500.000
..	..	..	..	..	..	..	..	..	..	..	..
66.863.479	326.576.835	153.417.485	139.123.225	292.540.710	..	34.036.125	873.000.000	443.277.056	..	429.722.944	555.400.175
..	..	..	..	..	..	..	..	..	..	..	..
9.825	780.305	780.305	..	780.305	..	..	8.100.000	7.388.390	..	711.610	1.482.080
..	..	..	..	..	..	..	..	..	..	..	..
9.825	780.305	780.305	..	780.305	..	..	8.100.000	7.388.390	..	711.610	1.482.080
..	..	..	..	..	..	..	..	..	..	..	..
2.886.500	35.000	35.000	..	35.000	..	..	3.000.000	103.500	..	2.896.500	45.000
2.886.500	35.000	35.000	..	35.000	..	..	3.000.000	103.500	..	2.896.500	45.000
12.238.582	1.390.564	1.390.564	..	1.390.564	..	..	33.000.000	18.054.164	..	14.945.836	3.097.818
12.238.582	1.390.564	1.390.564	..	1.390.564	..	..	33.000.000	18.054.164	..	14.945.836	3.097.818
3.482.300	1.209.800	989.200	..	989.200	..	220.600	10.000.000	7.506.900	..	2.493.100	..
3.482.300	1.209.800	989.200	..	989.200	..	220.600	10.000.000	7.506.900	..	2.493.100	..
..	..	..	..	..	..	..	..	..	..	..	..
10.554.132	..	..	..	..	..	..	10.554.132	..	..	10.554.132	..
4.546.610	..	..	..	..	..	..	5.000.000	453.390	..	4.546.610	..
..	..	..	..	..	..	..	..	..	..	..	..
15.100.742	..	..	..	..	..	..	15.554.132	453.390	..	15.100.742	..
549.246.798	549.982.971	337.973.559	146.313.825	484.287.364	..	65.705.587	2.612.154.132	1.627.479.680	..	984.674.452	845.715.048
..	..	..	..	..	..	..	..	..	..	..	..
..	..	..	..	..	..	..	..	..	..	..	..
12.206.730	63.395.465	39.402.649	23.992.700	63.395.385	..	80	115.000.000	76.867.455	..	36.132.545	32.322.700
..	..	..	..	..	..	..	..	..	..	..	..
..	..	..	..	..	..	..	..	..	..	..	..
8.838.000	53.323.420	38.820.180	10.457.640	49.477.820	..	3.845.600	105.000.000	38.982.180	..	60.017.880	10.457.640
25.180.000	..	..	..	..	..	..	35.000.000	9.818.000	..	25.180.000	..
46.233.230	116.719.885	78.222.865	34.650.340	112.873.205	..	3.845.600	255.000.000	126.659.655	..	128.340.365	42.950.345

XI LEGISLATURA — DISEGNI DI LEGGE E RELAZIONI — DOCUMENTI

USCITE

Codificatore	CAPITOLLO DENOMINAZIONE	GESTIONE DI COMPETENZA						
		PREVISIONI			SOMME IMPIEGATE			DIFFER.
		INIZIALE	Variazioni in +	Variazioni in -	DEFINITIVE	PAGATE	DA PAGARE	
	<b>Capitolo XXV</b> Finanziamento in conto di spesa ordinata							
2.13.01.0	Contribuzioni e quote di partecipazione al pagamento di altri	---	---	---	---	---	---	---
	13.01.0	---	---	---	---	---	---	---
2.13.02.0	Assegni sociali emessi e pagati dalla Stato ad esecutori	---	---	---	---	---	---	---
	13.02.0	---	---	---	---	---	---	---
2.13.03.0	Assegni di altri titoli di credito	---	---	---	---	---	---	---
	13.03.0	---	---	---	---	---	---	---
	<b>Capitolo XXVI</b> Contributi in conto di ammortamento							
2.14.01.0	Variazioni in deposito	---	---	---	---	---	---	---
	14.01.0	---	---	---	---	---	---	---
2.14.02.0	Contribuzioni di prestiti ad ammortamento a breve termine	30.000.000	---	---	30.000.000	9.000.000	19.000.000	28.000.000
	14.02.0	---	---	---	---	---	---	---
2.14.03.0	Contribuzioni di prestiti a medio e lungo termine	2.000.000	---	---	2.000.000	---	---	---
	14.03.0	---	---	---	---	---	---	---
2.14.04.0	Contribuzioni di crediti diversi (cont. fondo 11q.1)	40.000.000	---	5.000.000	35.000.000	262.267	19.010.540	19.272.807
	14.04.0	---	---	---	---	---	---	---
2.14.05.0	Contribuzione Stato al pagamento	200.000.000	---	205.000.000	---	---	---	---
	14.05.0	---	---	---	---	---	---	---
	<b>Capitolo XXVII</b> Interessi in locazione e oneri di gestione							
2.15.01.0	Interessi in locazione e oneri di gestione	500.000	---	---	500.000	---	---	---
	15.01.0	---	---	---	---	---	---	---
	<b>TOTALE TITOLO II</b>	<b>352.500.000</b>	<b>83.000.000</b>	<b>275.000.000</b>	<b>170.500.000</b>	<b>57.699.037</b>	<b>46.340.540</b>	<b>104.039.577</b>
	<b>TITOLO III</b> ESTINGUONO IN TUTTO O PARzialmente							
	<b>Capitolo XXVIII</b> Rassegne in conto							
3.16.01.0	Rassegne in conto	---	---	---	---	---	---	---
	16.01.0	---	---	---	---	---	---	---
	<b>Capitolo XXIX</b> Anticipazioni finanziarie							
3.17.01.0	Anticipazioni finanziarie	---	---	---	---	---	---	---
	17.01.0	---	---	---	---	---	---	---
	<b>Capitolo XXX</b> Rassegne in conto							
3.18.01.0	Rassegne in conto	---	---	---	---	---	---	---
	18.01.0	---	---	---	---	---	---	---
	<b>Capitolo XXXI</b> Contribuzioni alle imprese agricole di ammortamento							
3.19.01.0	Contribuzioni alle imprese agricole di ammortamento	---	---	---	---	---	---	---
	19.01.0	---	---	---	---	---	---	---
	<b>Capitolo XXXII</b> Rassegne in conto							
3.20.01.0	Rassegne in conto	---	---	---	---	---	---	---
	20.01.0	---	---	---	---	---	---	---
	<b>TOTALE TITOLO III</b>	<b>---</b>	<b>---</b>	<b>---</b>	<b>---</b>	<b>---</b>	<b>---</b>	<b>---</b>
	<b>TOTALE SPESA IN CONTO CAPITALE</b>	<b>352.500.000</b>	<b>83.000.000</b>	<b>275.000.000</b>	<b>170.500.000</b>	<b>57.699.037</b>	<b>46.340.540</b>	<b>104.039.577</b>
	<b>TITOLO IV</b> PARTE DI GIRO							
	<b>Capitolo XXXIII</b> Stati generali emessi in conto di giro							
4.21.01.0	Stati generali emessi in conto di giro	300.000.000	---	---	300.000.000	135.739.000	18.947.297	154.666.297
	21.01.0	---	---	---	---	---	---	---
4.21.02.0	Stati generali emessi in conto di giro	80.000.000	---	---	80.000.000	37.408.110	6.259.055	43.665.165
	21.02.0	---	---	---	---	---	---	---
4.21.03.0	Stati generali emessi in conto di giro	2.000.000	---	---	2.000.000	1.542.965	313.375	1.906.340
	21.03.0	---	---	---	---	---	---	---
4.21.04.0	Stati generali emessi in conto di giro	2.000.000	---	---	2.000.000	1.121.225	523.620	1.644.845
	21.04.0	---	---	---	---	---	---	---
4.21.05.0	Stati generali emessi in conto di giro	25.000.000	---	---	25.000.000	7.318.300	1.004.400	6.322.700
	21.05.0	---	---	---	---	---	---	---
4.21.06.0	Stati generali emessi in conto di giro	120.000.000	130.000.000	---	250.000.000	228.798.332	144.566.900	371.365.232
	21.06.0	---	---	---	---	---	---	---
4.21.07.0	Stati generali emessi in conto di giro	---	---	---	---	---	---	---
	21.07.0	---	---	---	---	---	---	---
4.21.08.0	Stati generali emessi in conto di giro	230.000.000	---	---	230.000.000	138.231.584	63.845.214	202.076.800
	21.08.0	---	---	---	---	---	---	---
4.21.09.0	Stati generali emessi in conto di giro	---	---	---	---	---	---	---
	21.09.0	---	---	---	---	---	---	---
	<b>TOTALE PARTITE DI GIRO</b>	<b>759.000.000</b>	<b>130.000.000</b>	<b>---</b>	<b>889.000.000</b>	<b>548.207.518</b>	<b>235.459.881</b>	<b>783.667.379</b>
	<b>TOTALE</b>	<b>3.676.600.000</b>	<b>667.054.132</b>	<b>750.000.000</b>	<b>3.593.654.132</b>	<b>1.895.412.676</b>	<b>981.201.624</b>	<b>2.878.614.300</b>



## XI LEGISLATURA — DISEGNI DI LEGGE E RELAZIONI — DOCUMENTI

SITUAZIONE PATRIMOATTIVITA'

	Consistenza		Differenza	
	al 1.1.1991	al 31.12.1991	+	-
<b>Disponibilità liquide</b>				
BANCA	----	----	----	----
TESORERIA	936.968.423	1.745.200.583	808.232.160	----
C/C POSTALE	9.918.900	47.712.190	37.793.290	----
	946.887.323	1.792.912.773	846.025.450	----
<b>Residui attivi</b>				
CREDITI VERSO ALTRI ENTI	----	----	----	----
CREDITI VERSO I SOCI	22.160.000	19.610.000	----	2.550.000
CREDITI DIVERSI	723.028.367	853.560.142	130.531.775	----
	745.188.367	873.170.142	130.531.775	2.550.000
<b>Crediti finanziari</b>				
MUTUI AL PERSONALE	92.642.213	87.336.183	----	5.306.030
PRESTITI AL PERSONALE	15.334.496	41.339.511	26.005.015	----
DEPOSITI C/O TERZI IN CONTANTI	30.000.000	30.000.000	----	----
	137.976.709	158.675.694	26.005.015	5.306.030
<b>Fondo liquidazione</b>				
R.A.S. FONDO LIQ. IMP.	138.532.600	198.806.130	60.273.530	----
	138.532.600	198.806.130	60.273.530	----
<b>Immobilizzazioni tecniche</b>				
MOBILI E MACCHINE UFFICIO	189.261.851	189.989.481	727.630	----
IMPIANTI ATTREZ. E MACCHINE	76.379.005	122.173.775	45.794.770	----
CAVALLI DI PROPRIETA' CONCESSI IN COMODATO	68.006.170	54.001.767	----	14.004.403
OGGETTI DI VALORE	11.263.440	10.819.600	----	443.840
	344.910.466	376.984.623	46.522.400	14.448.243
<b>TOTALE ATTIVITA'</b>	<b>2.313.495.465</b>	<b>3.400.549.362</b>	<b>1.109.358.170</b>	<b>22.304.273</b>
<b>Conti d'ordine</b>				
FONDO INTEG. PREV. IMP	80.291.247	89.437.703	9.146.456	----
CONTO CAUZIONI DI TERZI	14.050.700	24.466.560	10.415.860	----
BENI IN REGIME DI LEASING	----	----	----	----

BILANCIO AL 31/12/1991

PASSIVITA'

	Consistenza		Differenza	
	al 1.1.1991	al 31.12.1991	+	-
<b>Residui passivi</b>				
DEBITI DIVERSI	929.361.602	1.165.323.089	235.961.487	----
	929.361.602	1.165.323.089	235.961.487	----
<b>Fondo liquidazione</b>				
R.A.S. FONDO LIQ. IMP.	138.532.600	198.806.130	60.273.530	----
	138.532.600	198.806.130	60.273.530	----
<b>Poste rettificative dell'attivo</b>				
Fondo ammortamento impianti attrezzature e macchinari	10.553.684	21.735.860	11.182.176	----
Fondo ammortamento automezzi mobili e macchine ufficio	65.869.847	95.607.105	29.737.258	----
Fondo ammortamento cavalli	27.160.080	28.619.160	1.459.080	----
	103.583.611	145.962.125	42.378.514	----
<b>TOTALE PASSIVITA'</b>	1.171.477.813	1.510.091.344	338.613.531	----
<b>Patrimonio netto</b>				
AVANZO ECONOMICO ESERCIZI PRECEDENTI	1.142.017.652	1.142.017.652	----	----
AVANZO ECONOMICO DELL'ESERCIZIO	----	748.440.366	748.440.366	----
	1.142.017.652	1.890.458.018	748.440.366	----
<b>TOTALE A PAREGGIO</b>	2.313.495.465	3.400.549.362	1.087.053.897	----
<b>Conti d'ordine</b>				
FONDO INTEGR. PREV. IMP.	80.291.247	89.437.703	9.146.456	----
CONTO CAUZIONI DI TERZI	14.050.700	24.466.560	10.415.860	----
BENI IN REGIME DI LEASING	----	----	----	----

**Soc. STEEPLE CHASES D'ITALIA**  
Il Presidente

## XI LEGISLATURA — DISEGNI DI LEGGE E RELAZIONI — DOCUMENTI

Parte prima

## ENTRATE E SPESE FINANZIARIE CORRENTI

Titolo I ENTRATE CONTRIBUTIVE		Importo	Titolo I SPESE CORRENTI		Importo
Art. 1° - Aliquote contributive, ecc.	L.	36.940.000=	Cat. 1° - Spese per gli organi dell'Ente	L.	134.997.185=
Art. 2° - Quote partecipazione iscrizioni ecc.	"	---	Cat. 2° - Oneri per il personale in attività di servizio	"	684.976.140=
Titolo II ENTRATE DERIVANTI DA TRASFERIMENTI CORRENTI			Cat. 3° - Oneri per il personale in quiescenza	"	---
Art. 3° - Trasferimenti dello Stato	L.	---	Cat. 4° - Spese per l'acquisto di beni di consumo e servizi	"	427.861.315=
Art. 4° - Trasferimenti dalle regioni	"	---	Cat. 5° - Spese per prestazioni istituzionali	"	706.136.521=
Art. 5° - Trasferimenti da comuni e province	"	---	Cat. 6° - Trasferimenti passivi	"	8.090.175=
Art. 6° - Trasferimenti da altri Enti	"	2.270.000.000=	Cat. 7° - Oneri finanziari	"	113.500=
Titolo III ALTRE ENTRATE			Cat. 8° - Oneri tributari	"	19.761.418=
Art. 7° - Entrate derivanti dalla vendita, ecc.	L.	339.660.000=	Cat. 9° - Poste correttive e compensative di entrate correnti	"	6.517.700=
Art. 8° - Redditi e proventi patrimoniali	"	14.644.310=	Cat. 10° - Spese non classificabili in altre voci	"	453.390=
Art. 9° - Poste correttive e compensative, ecc.	"	37.118.939=			
Art. 10° - Entrate non classificabili	"	37.680.002=			
Totale parte prima (1)		L. 2.736.043.251=	Totale parte prima (1)		L. 1.988.907.344=

Per copia conforme  
Roma, li 29 OTT. 1892



DIRETTORE GENERALE  
(add. Francesco Ruffo Scaletta)

Soc. STEEPLE CHASES D'ITALIA  
Il Presidente

**XI LEGISLATURA — DISEGNI DI LEGGE E RELAZIONI — DOCUMENTI**

**COMPONENTI CHE NON DANNO LUOGO A MOVIMENTI FINANZIARI**

		Importo			Importo
Spese accertate in precedenti esercizi di pertinenza dell'esercizio:			A) Spese di competenza, impegnate in precedenti esercizi:		
Contributi o premi per le prestazioni istituzionali	L.	---	- Rimanenze iniziali di prodotti	L.	---
Trasferimenti (contributi, obbligazioni, ecc.)	"	---	- Materie prime e materiali di consumo viveri	"	---
Redditi e proventi patrimoniali	"	---	- Rimanenze iniziali di spese per illuminazioni ed utenze	"	---
Redditi di prodotti e di materiali diversi	"	---	- Spese per servizi esterni	"	---
Redditi di pubblicazioni	"	---	- Spese diverse di amministrazione	"	---
Costazioni di particolari servizi	"	---	- Spese per trasferimenti	"	---
Scavi pluriennali	"	---	- Oneri finanziari	"	---
			- Spese diverse	"	---
			- Costi pluriennali	"	---
	L.	---		L.	---
Produzioni e movimenti interni:			D) Produzioni e movimenti interni:		
Prodotti in natura impianti ed altre immobilizzazioni ottenuti con mezzi propri da capitalizzare	L.	---	- Oneri in natura	L.	---
	L.	---		L.	---
	L.	---	C) Trasferimenti passivi in natura (con tributi, concorsi, soccorsi e obbligazioni in natura)		L.
Trasferimenti attivi in natura (obbligazioni, lasciti, donazioni in natura)	L.	---		L.	---
	L.	---	D) Ammortamenti e deperimenti:		
Variazioni patrimoniali straordinarie:			D) Ammortamenti e deperimenti:		
Provvengenti attive	L.	12.756.554=	- Immobili	L.	---
Assistenze Passive	"	71.412.039=	- Impianti, attrezzature e macchinari	"	11.182.176=
			- Automezzi, mobili e macchine	"	29.737.258=
	L.	84.168.593=	- Diversi (cavalli)	"	1.459.080=
				L.	42.378.514=
Spese impegnate di competenza di successivi esercizi			E) Svalutazioni e deprezzamenti:		
	L.	---	- Svalutazioni crediti	L.	---
	L.	---	- Svalutazione titoli	"	---
			- Deprezzamento immobili, impianti, macchine,	"	---
			- Eliminazione impianti ed altre immobilizzazioni non ammortizzati	"	---
				L.	---
			F) Accantonamenti per oneri presunti di competenza:		
			- Imposte e tasse da regolare	L.	---
			- Altri oneri da definire	"	---
			- Accantonamenti diversi	"	---
			- Accantonamenti a fondo rischi	"	---
				L.	---

## XI LEGISLATURA — DISEGNI DI LEGGE E RELAZIONI — DOCUMENTI

		G) Quota dell'esercizio per l'adeguamento del fondo indennità anzianità personale	L. 19.272.807*
			L. 19.272.807*
		H) Variazioni patrimoniali straordinarie:	L. 7.509.013*
		- Sopravvenienze Passive	L. ---
		- Inesistenze attive	" 13.703.800*
			L. 21.212.813*
		I) Entrate accertate nell'esercizio di pertinenza di successivi esercizi	L. ---
			L. ---
Totale parte seconda (2)	L. 84.168.593*	Totale parte seconda (2)	L. 82.864.134*
Totale Generale (1 + 2)	L. 2.820.211.844*	Totale Generale (1 + 2)	L. 2.071.771.478*
Disavanzo economico	" ---	Avanzo economico	" 748.440.366*
Totale a pareggio	L. 2.820.211.844*	Totale a pareggio	L. 2.820.211.844*

Per copia conforme  
Roma, li 29 OTT. 1992



DIRETTORE GENERALE  
Francesco Ruffo Scaletta

Banque CHASES D'ITALIA  
Il Presidente



SITUAZIONE AMMINISTRATIVA

Consistenza della cassa all'inizio dell'esercizio		L . . . . .	946.887.323=
Riscossioni	in c/ competenza . . . . .	L . . . . .	2.764.125.638=
	in c/ residui . . . . .	• . . . .	651.140.586=
			<u>3.415.266.224=</u>
Pagamenti	in c/ competenza . . . . .	L . . . . .	1.895.412.676=
	in c/ residui . . . . .	• . . . .	673.828.098=
			<u>2.569.240.774=</u>
Consistenza della cassa alla fine dell'esercizio		L . . . . .	1.792.912.773=
Residui attivi	degli esercizi precedenti . . . . .	L . . . . .	93.100.535=
	dell'esercizio . . . . .	• . . . .	780.069.607=
			<u>873.170.142=</u>
Residui passivi	degli esercizi precedenti . . . . .	L . . . . .	184.121.465=
	dell'esercizio . . . . .	• . . . .	981.201.624=
			<u>1.165.323.089=</u>
Avanzo <del>TRAMONTE</del> d'amministrazione alla fine dell'esercizio . . . . .		L . . . . .	<u>1.500.759.826=</u>

**ING. STEEPL CHASES D'ITALIA**  
Il Presidente

**ENTE: Società degli Steeple-Chases d'Italia**

**PERSONALE IN SERVIZIO AL 31 DICEMBRE 1991**

**DEL RUOLO AMMINISTRATIVO**

DIRIGENTE	-----	1
FUNZIONARIO CAPO	IX Liv.	1
FUNZIONARIO AMMINISTRAZIONE	VIII Liv.	1
COLLABORATORE AMMINISTRAZIONE	VII Liv.	1
ASSISTENTE AMMINISTRAZIONE	VI Liv.	4
OPERATORE AMMINISTRAZIONE	V Liv.	4
ARCHIVISTA	IV Liv.	2
<b>Totale</b>		<b>14</b>

**NON DI RUOLO**

A tempo determinato Direttore Generale (assunto ai sensi dell'Art. 5 del Regolamento Organico del personale, con il trattamento economico del Dirigente Superiore dell'Amministrazione Statale).

**IL PRESIDENTE**

**(Gen. Mario Argenton)**




**JOCKEY CLUB ITALIANO**

---

**BILANCIO CONSUNTIVO  
DELL'ESERCIZIO FINANZIARIO 1991**



RELAZIONE  
DEL COMMISSARIO GOVERNATIVO



RELAZIONE AL BILANCIO CONSUNTIVO 1991

Signori Soci,

la presentazione del bilancio consuntivo del Jockey Club relativo all'esercizio 1991 cade in un momento in cui il mondo ippico sembra percorso da tensioni ed inquietudini. Non è da meravigliarsi eccessivamente di ciò, essendo la diversità delle idee e degli orientamenti, l'emergere degli interessi, la difesa delle posizioni acquisite caratteristiche proprie di una società pluralistica, anche se di volta in volta destinate col tempo a trovare una pur dinamica composizione. E' però da preoccuparsi di ciò quando l'intensità ed il prolungarsi di tali dialettiche rischiano di provocare fratture che diventano troppo gravi dando luogo anche, a carico dell'intero corpo sociale, a ritardi nei rimedi, quando questi rimedi siano necessari, o a vuoti di iniziative, ancorchè queste iniziative siano opportune.

Nel caso specifico la preoccupazione deriva soprattutto dal rischio che in un momento come quello attuale, certamente difficile per l'ippica ma insieme denso di prospettive che potranno essere positive o negative a seconda delle risposte che saremo in grado di dare, torni ad affermarsi quella litigiosità che veniva lamentata un tempo come caratteristica propria del settore, ma che sembra negli anni recenti fortunatamente superata.

Appunto in questo spirito, e senza voler entrare nelle ragioni della dialettica, il Commissario del Jockey Club ha ripetutamente espresso l'avviso del resto mutuandolo dall'apologo di Menenio Agrippa, che in un corpo sociale articolato ciascuna componente è chiamata a svolgere funzioni ben precise per l'utile comune, le quali funzioni appunto per questo vanno riconosciute e rispettate, e che sarebbe opportuno, anzichè ciascuno pensare di acquisire una fetta di torta superiore a quella che ha contribuito a formare, si cercasse di operare tutti insieme per aumentare il volume della torta. In sostanza assumendo decisioni rapide e concordate e dando luogo a comportamenti razionali ed armonizzati. Rifiutando in ogni caso la politica delle ritorsioni. E neanche avendo timore delle innovazioni, quando siano introdotte non per far concorrenza alle altre componenti del sistema, ma per migliorare tutto il sistema, e portate avanti con la opportuna gradualità.

Sempre in questo spirito il Commissario non ha mancato di partecipare, quando invitato, alle riunioni del settore del galoppo nella convinzione, sempre rispettata nel corso della sua attività, che la presenza delle istituzioni, quando invitate, sia un fatto doveroso non tanto per esprimere solidarietà quanto per conoscere i punti di vista e discutere i problemi e, se possibile, cercare di avvicinare i primi per risolvere i secondi.

Del resto che la situazione dell'ippica - in questa sede parliamo evidentemente del puro sangue inglese - non sia felice è cosa da tempo sufficientemente nota anche se forse le ragioni di ciò non sono state abbastanza approfondite.

Nelle relazioni ai bilanci precedenti non si era mancato di mettere in evidenza l'esistenza di alcune linee di tendenza delle quali alcune interpretabili positivamente, ed altre meno.

Fra le prime veniva ricordato il trend crescente segnato dal numero delle corse : si è passati da 3.061 corse riconosciute nel 1982 a 3.303 nel 1990 e a 3.410 nel 1991. I cavalli che hanno partecipato a tali corse, che nel 1982 erano stati 2.416 nel 1990 sono stati 3.597. La media dei partenti è salita da 6,56 nel 1982 a 8,20 nel 1990 ed è ulteriormente aumentata nel 1991. Purtroppo, per il noto guasto verificatosi alle apparecchiature del centro elaborazioni dati non si dispone dei dati finali riferiti al 1991.

Ed ancora, l'ammontare complessivo delle erogazioni per le corse riconosciute, che nel 1982 era di 32.361 milioni (dei quali: 31.456 milioni come premi al traguardo e 905 milioni come provvidenze agli allevatori), è salito nel 1991 a 88.096 milioni (dei quali: 77.914 come premi al traguardo e 10.182 come provvidenze agli allevatori).

Tutto ciò può in effetti essere considerato come indice di una acquisita maturità del settore, anche in raffronto a ciò che avviene in altri Paesi ippicamente progrediti.

Veniva anche ricordato, nelle passate relazioni, che le scuderie che hanno partecipato a corse rette dal Jockey sono passate da 969 nel 1982 a 1349 nel 1990; gli allenatori ed i caporali con permesso di allenare, che dieci anni fa erano in numero di 245, sono saliti a 364 nel 1991; i fantini e allievi fantini patentati sono passati da 202 a 270.

Anche tali ultimi dati danno atto dello sviluppo del settore. Ciò anche se si pone talvolta l'alternativa, di fronte alle numerose domande di concessione dei colori, fra la necessità che siano offerte, oltrechè evidentemente le necessarie doti di moralità, anche le necessarie garanzie finanziarie, e l'opportunità di favorire un processo di diffusione che quanto meno finisce con l'allargare un certo tipo di mercato. Così come di fronte alle numerose domande di concessione di patenti di allenatore e di fantino possono sorgere perplessità circa le prospettive di lavoro e di redditi che si offriranno agli interessati.

Di fatto i premi al traguardo sono in Italia fra i più elevati



nel mondo. A parità di qualità i prezzi dei cavalli sono più alti che in molti altri Paesi, anche se poi gli acquirenti se ne fanno carico spesso solo di una parte grazie alle provvidenze all'allevamento. E certamente anche i costi di mantenimento e di allevamento sono più alti in Italia che in molti altri Paesi.

Sulla base di questi dati potremmo ripetere allora che il settore è maturo e che costituisce aspetto di per sé vitale di una società in sviluppo.

Ma a fronte a questi dati ve ne sono altri, in qualche maniera contraddittori. Sempre in una relazione presentata a questa Assemblea si mise in evidenza la scarsa capacità dei cavalli italiani di imporsi nei premi di maggiore importanza sulle stesse piste italiane. Aggiornando quei dati risulta che su 10 corse di gruppo 1 disputate l'anno scorso nessun cavallo italiano ha vinto e solo 2 si sono piazzati al 2° o 3° posto. Su 7 corse di gruppo 2 nessun cavallo italiano ha vinto e solo 2 si sono piazzati al 2° o 3° posto. Su 21 corse di gruppo 3 i cavalli italiani che hanno vinto sono stati 4 e quelli piazzati al 2° o 3° posto sono stati 6. Nel totale i cavalli italiani avevano vinto solo il 7,23% dei premi al traguardo messi in palio per queste corse. Si aggiunga inoltre che anche nelle altre corse, per le quali l'importo di premi non è tale da invogliare la trasferta in Italia di cavalli di scuderie estere, è stata frequente la supremazia di cavalli importati, ancorché appartenenti a scuderie nazionali.

Nè sembra, sulla base dei risultati delle prime corse di gruppo tenute quest'anno, di avvertire sintomi di inversione. Il che potrebbe dare ragione a chi ha parlato di una politica allevatoria di basso livello, che richiede quindi una revisione nelle sue linee e nei relativi strumenti.

Inoltre possono essere considerati anche prudenziali i calcoli esposti in una riunione all'UNIRE dal Presidente dell'Associazione dei Proprietari secondo il quale raffrontando l'importo dei premi con i costi di mantenimento e di allenamento risulterebbe che nel loro insieme le scuderie del galoppo siano destinate a perdere circa 50 miliardi di lire l'anno, vale a dire poco meno degli introiti prevedibili. Ciò, evidentemente, non può non riflettersi sulla composizione stessa delle scuderie.

Di fatto sono forse aumentate di numero (da 5 a 18) negli ultimi dieci anni le scuderie con più di 20 cavalli, ma non tutte sembrano destinate a cogliere allora nelle corse di gruppo, e sono rimaste pressoché costanti in numero (da 66 a 64) le scuderie da 10 a 20 cavalli. Ma sono salite da 104 a 138 le scuderie con un numero di

cavalli da 6 a 9 e sono passate da 688 a 991, quelle che hanno da 1 a 5 cavalli. Il che significa che su 4.670 cavalli che hanno corso, talvolta sotto diversi colori, 2.302 appartengono a scuderie piccole o piccolissime.

Le situazioni possono essere diverse, e vi possono essere proprietari di pochi soggetti, appassionati dell'ippica ancorchè svolgano attività diverse. Ma anche qui sembra abbia ragione chi afferma che i proprietari tradizionali sono una razza in estinzione sostituiti da professionali dell'ippica, da allenatori, fantini e artieri che sono anche proprietari. Queste categorie suppliscono con il lavoro proprio e della famiglia alle esigenze di manodopera e il relativo risparmio contribuisce al loro reddito. Si sottrae però certamente spazio alla manodopera dipendente e rimane l'alea di redditi prevalentemente legati alla vittoria dei cavalli di proprietà.

Quindi il settore presenta contraddizioni notevoli, quasi una crisi di identità, che andrebbero forse più approfonditamente analizzate e che traggono la loro origine probabilmente dalle dinamiche di un sistema che a suo tempo era finanziariamente autonomo e chiuso nei confronti dell'estero.

Queste contraddizioni chiedono oggi, per essere superate politiche adeguate nel medio e nel lungo termine e interventi tempestivi nel breve termine, soprattutto perchè esse calano nella realtà non solo di una apertura alla concorrenza internazionale, cui si è provveduto già da tempo, quanto dei vincoli normativi ed operativi che questa concorrenza comporta a livello comunitario.

Politiche ed interventi, comunque, che non possono non essere concordati e gestiti unitariamente dalle istituzioni - prime fra le altre call'UNIRE nella sua qualità di massimo Ente politico e finanziario del settore ippico - e dalle categorie. In questo senso dobbiamo rallegrarci che le iniziative dell'UNIRE, l'aumento dei cavalli e la migliore strutturazione dei programmi, abbiano dato luogo ad un costante incremento delle scommesse e, in conseguenza, delle stesse disponibilità finanziarie dell'Ente.

Va subito detto però che non crediamo al potere risolutivo di una notevole maggiore dotazione dei premi al traguardo, sia per l'importo finanziario che sarebbe necessario, e sia perchè tale importo contrasterebbe con il fatto che i premi hanno già raggiunto, soprattutto per alcune categorie di corse, livelli ragguardevoli. Riteniamo piuttosto che ad una certa maggiore dotazione si debbano accompagnare criteri di diversa distribuzione per modo da promuovere la qualità media e medio alta e sollecitare in tal senso anche le scelte

di allevamento. Del resto questa è una linea che già il Jockey ha iniziato a seguire quest'anno, mantenendo invariati i premi delle corse di gruppo ma piuttosto ritoccando al rialzo i premi delle condizionate. Del resto, a parte le esigenze dello spettacolo, che vanno rispettate, vi sarebbe una contraddizione in termini per un Paese che non produce in genere cavalli di eccelsa qualità proporre premi molto elevati proprio per cavalli di qualità eccelsa.

Riteniamo del pari, pur nella convinzione che in certi settori non è possibile fare passi indietro, che iniziative possono essere assunte per ridurre i costi ed insieme razionalizzare certe attività. In tal senso fra l'altro l'UNIRE ha assunto l'impegno di approfondire, con l'apporto di un apposito gruppo di lavoro, le linee operative che ad essa sono state proposte tempo fa. Riteniamo che soprattutto possa essere proficua una iniziativa rivolta a cercare di migliorare le strutture e di ridurre i costi dell'allenamento. In ogni caso questa della riduzione dei costi è una direttrice che presenta diverse possibilità, anche se è opportuno che certi tipi di intervento siano considerati comunque transitori.

Signori Soci, queste valutazioni di carattere generale finora svolte non contraddicono, ma semmai integrano le ragioni delle direttrici portate avanti dal Jockey nei limiti delle sue finalità statutarie e delle proprie disponibilità finanziarie, quali si riflettono nelle cifre del bilancio consuntivo che, in definitiva, sono espressione dell'azione dell'Ente.

Senza entrare nel dettaglio va segnalato come la contribuzione dell'UNIRE sia passata da 3.290 a 4.657 milioni di lire e che tale aumento, al di là della normale lievitazione delle spese correnti, ha consentito un notevole rafforzamento delle attività istituzionali.

In primo luogo con riferimento al controllo ed alla disciplina delle corse, attività per le quali le spese sono passate da 1.744 a 2.051 milioni. Ciò risponde a quella direttrice fondamentale della trasparenza che fu enunciata, insieme alla qualità ed all'efficienza, come linea portante della gestione commissariale.

Vi sono due aspetti da questo punto di vista. Il primo è di natura più propriamente disciplinare, e si collega con i rischi di inquinamento che anche il galoppo può subire e che si accentuano in un processo di diffusione di un settore in cui giocano comunque direttamente o indirettamente notevoli interessi. Dobbiamo, per questo aspetto essere in modo particolare attenti e tempestivi. Per questo abbiamo stabilito criteri più rigidi per la concessione e per la

revisione dei colori e delle patenti. Insieme, rinnoviamo alle Società di corse la sollecitazione alla massima attenzione e prudenza nella concessione dei box e dei permessi e nella sorveglianza dei recinti e degli impianti in genere.

Il secondo aspetto è rappresentato dalla necessità di dare in ogni caso garanzie agli operatori, agli scommettitori ed agli spettatori di obiettività e di uniformità nei comportamenti e nei giudizi. E' il sottoscritto per primo, in quanto responsabile di un pubblico servizio, a rimanere mortificato nel leggere sulla stampa o nel ricevere direttamente segnalazioni o lamentele per la mancata efficienza delle strutture o per errate o controverse decisioni. Anche per questo di fronte al perdurare di situazioni talvolta eclatanti di insufficienza delle strutture le nostre segnalazioni alle società di corse dovranno ormai cessare di essere solo segnalazioni e vedere un puntuale ricorso alle norme del regolamento. Così come, fermo rimanendo l'insegnamento di Tesio secondo cui la valutazione sul campo del giudice di gara è inappellabile, il Jockey non potrà alla lunga continuare a coprire all'esterno comportamenti non rigorosamente regolamentari dei propri commissari e funzionari. A parte che si è provveduto via via ad apportare al regolamento delle corse modifiche rivolte ad evitare situazioni di equivoco, proprio nell'esercizio in esame si è dato inizio ad una specifica collaborazione con l'Associazione dei commissari in base alla quale l'Associazione, su affidamento del Jockey, provvede ad organizzare e svolgere corsi di preparazione e aggiornamento per i suoi aderenti, rivolti ad assicurare puntualità di comportamento ed uniformità di giudizio nell'applicazione del regolamento, innovando anche, per alcuni spetti, nelle metodologie tradizionalmente adottate.

Questa iniziativa, alla quale recentemente ha aderito anche la Società degli Steeple-Chases, vuole essere un segno di apprezzamento e di collaborazione nei confronti dei Commissari ed insieme un atto di responsabilizzazione.

Dobbiamo anche ricordare come nell'esercizio abbia avuto notevole impulso la spesa per le attività antidoping; quella corrente è salita da 500 a 630 milioni e quella in conto capitale da 45 a 544 milioni, di cui una quota notevole tratta da residui degli esercizi precedenti. Ciò ha consentito che le analisi effettuate salissero da 1896 a 2196 ma, ancor più, che con le nuove attrezzature non solo si risparmi nei tempi delle analisi ma che con gli opportuni accorgimenti e grazie ai costanti aggiornamenti ed approfondimenti queste possano riguardare un numero pressochè illimitato di sostanze. Il fatto poi che i casi di doping verificati siano scesi da 14 a 11 può essere interpretato come dimostrazione di un effetto deterrente. Il centro antidoping - nello spirito generale di servizio che ci anima - ha peraltro effettuato anche

264 analisi riguardanti gli Steeple e l'ANTE, così come era stata messa a disposizione la disponibilità di un certo numero di analisi per il trotto.

Relativamente alla centralizzazione degli handicaps, si stanno mettendo a punto gli ultimi programmi meccanografici, utilizzando anche l'apporto dei dati e dei sistemi in possesso di alcune società di corse, per garantire l'avvio più razionale delle relative procedure.

Quella della meccanizzazione integrale di tutti i dati rimane infatti, per un Ente come il nostro, una necessità ineludibile cui occorre far fronte nei tempi più brevi in sintonia con il sistema centralizzato dell'UNIRE. Intanto proprio in questi giorni è uscita utilizzando appunto procedure meccanografiche, la nuova edizione dello Stud Book.

Il che porta il discorso alle strutture interne del Jockey. Il consuntivo all'esame espone, relativamente al personale, una spesa di 1498 milioni contro una spesa di 1334 milioni nell'esercizio precedente. E' noto peraltro come l'Ente faccia fronte alle necessità con un numero di personale largamente inferiore a quanto previsto dagli organici, e ciò per qualche aspetto può motivare qualche ritardo. Abbiamo, quindi recentemente da un lato provveduto all'assunzione, con i concorsi previsti dalla specifica normativa, di personale a tempo determinato per la realizzazione di piani finalizzati. Dall'altro lato abbiamo provveduto a bandire i concorsi per il completamento degli organici, nella speranza che le relative assunzioni possano poi essere autorizzate rapidamente dal Ministero della funzione pubblica. Contemporaneamente, e secondo quanto previsto dalla legge finanziaria, stiamo rivedendo gli organici dell'Ente, per ridurre di alcune unità le previsioni relative ai livelli superiori ed ampliare, in funzione anche delle necessità connesse alla meccanizzazione, alcuni posti relativi a livelli inferiori.

Il trasferimento infine nella nuova sede, che ancorché leggermente decentrata rispetto all'attuale consente una più comoda e razionale distribuzione del personale e delle attrezzature, potrà permettere anche una maggiore correntezza nello svolgimento dei servizi dell'Ente.

IL COMMISSARIO GOVERNATIVO

RELAZIONE AMMINISTRATIVA DEL JOCKEY CLUB ITALIANO  
AL BILANCIO CONSUNTIVO 1991

Il movimento finanziario dell'anno 1991 ha determinato un avanzo di amministrazione di £ 509.150.294.

Analiticamente, l'andamento finanziario che ha determinato tale avanzo può così riassumersi:

**E N T R A T E**

Categoria I - Quote contributi associativi.

Sul capitolo delle quote annuali associative è stata apportata una variazione in meno di £ 1.405.500 relativamente alla competenza e di £ 150.000 nella gestione residui in seguito a dimissioni di alcuni Soci.

Categoria VI - Contributi e concorsi erogati da Enti Pubblici.

Il contributo UNIRE per l'anno 1991 è stato di complessive £ 4.657.000.000, così suddiviso:

per fini istituzionali	£ 2.317.000.000
per controllo doping e disciplina corse	£ 1.840.000.000
per doping ed emotipi	£ 500.000.000

Si è potuto contenere nella predetta cifra il contributo grazie alle entrate proprie dell'Ente che superano il miliardo di lire.

Categoria VII - Proventi derivanti dalla vendita di beni e dalla prestazione di Servizi.

Si sono realizzate maggiori entrate per £ 85.373.200 sui

seguenti capitoli: £ 6.148.000 concessione e rinnovo colori; £ 4.725.000 concessioni e rinnovo patenti; £ 31.332.600 registrazione certificati cavalli; £ 42.567.600 passaggi di proprietà; £ 600.000 pubblicazioni varie.

Le minori entrate di £ 591.950 sono dovute a modesti assestamenti e sono state determinate essenzialmente da due capitoli:

- concessione e rinnovo nomi assunti £ 100.800
- pubblicazioni ufficiali £ 491.950.

Nella gestione residui, dopo un ulteriore accertamento, sono state apportate delle variazioni in meno non sussistendo motivi per il loro mantenimento:

- £ 260.000 sul capitolo concessione e rinnovo nome assunto
- £ 260.000 sul capitolo concessione e rinnovo colori
- £ 560.000 sul capitolo concessione e rinnovo patenti
- £ 1.320.000 sul capitolo presentazione cavalli in pista.

#### Categoria IX - Poste correttive e compensative di spese correnti.

Sul capitolo Recuperi e rimborsi diversi è stata apportata una variazione in più di £ 13.802.894 relativamente alla competenza e una variazione in meno di £ 1.721.244 nella gestione residui.

Dette variazioni sono il risultato dell'effettivo movimento contabile del capitolo stesso.

#### Categoria X - Entrate non classificabili in altre voci.

Rispetto alle previsioni è stata accertata una maggiore entrata di £ 49.884.760 di cui £ 47.085.000 verificatesi sul capitolo delle multe, £ 450.000 sul capitolo depositi incamerati per reclami e £ 2.349.760 sul capitolo entrate varie.

Relativamente alla gestione residui è stata apportata una variazione di minore entrata di £ 16.500.000 (£ 16.000.000 sul capitolo

multe e £ 500.000 sul capitolo depositi incamerati per reclami) in seguito ad un riaccertamento degli anni passati non sussistendo motivi per il loro mantenimento.

#### Categoria XIV - Riscossione di crediti.

E' stata apportata una variazione in meno di £ 3.005.192 sul capitolo riscossione di prestiti e anticipazioni a breve termine per l'effettiva esigenza richiesta dal capitolo.

Sul capitolo riscossione dal conto indennità liquidazione è stata apportata una variazione positiva di £ 50.160.617, tale variazione si è resa necessaria per la realizzazione del corretto accantonamento annuale al Fondo indennità liquidazione.

#### Categoria XXII - Partite di giro.

La variazione in aumento di £ 29.270.134 e la variazione in diminuzione di £ 67.747.945 nelle partite di giro si sono verificate in seguito all'effettiva esigenza richiesta dai capitoli stessi.

Dette variazioni trovano comunque riscontro e pareggio con le partite di giro in uscita.

### U S C I T E

#### Categoria I - Spese per gli Organi dell'Ente.

Si è realizzata una economia di £ 2.973.251 in seguito al contenimento delle spese previste per compensi e rimborsi ai componenti degli organi dell'Ente.

Nella gestione residui si è verificata una economia di £ 16.041.984 in quanto gli aumenti previsti per compensi ai componenti degli organi collegiali non hanno avuto decorrenza dal 1988 ma dal 1991.



Categoria II - Oneri per il Personale in attività di servizio.

Si è verificata una minore uscita di £ 24.341.282 in seguito all'accertamento di tutti i capitoli attinenti le spese del personale.

Nella gestione residui è stata apportata una variazione di minore uscita di £ 2.032.215 per un assestamento del capitolo straordinari e una variazione in meno di £ 18.210.000 sul capitolo corsi al personale, in quanto i previsti corsi non sono stati più attuati.

Categoria IV - Spese per l'acquisto di beni di consumo e di servizi.

Si è verificata una minore uscita di £ 65.019.988 rappresentata dai capitoli:

- £ 16.282.747 sul capitolo acquisto materiale di consumo per una minore spesa relativa a materiale di cancelleria;
- £ 4.153.951 sul capitolo spese per il funzionamento di commissioni e comitati;
- £ 2.000.000 sul capitolo spese per accertamenti sanitari
- £ 1.058.879 sul capitolo spese postali, telefoniche, ecc.
- £ 4.878.704 sul capitolo spese per l'organizzazione e la partecipazione a convegni;
- £ 4.671.957 sul capitolo manutenzione, noleggio ed esercizi mezzi di trasporto;
- £ 2.000.000 sul capitolo canoni d'acqua;
- £ 2.429.150 sul capitolo spese per energia elettrica;
- £ 5.667.000 sul capitolo combustibile ed energia elettrica per riscaldamento;
- £ 21.877.600 sul capitolo premi di assicurazione il cui impegno di spesa non è stato più possibile attuare;

Nella gestione dei residui si è verificata una diminuzione di spese di £ 22.445.392 in seguito ad un nuovo riesame dei residui

stessi.

Categoria V - Spese per il conseguimento dei fini istituzionali.

Si è realizzata una economia di £ 28.411.650 sul capitolo coppe e trofei, dovuta soprattutto ad un calo del prezzo dell'oro.

Nella gestione residui in seguito ad un riaccertamento si è determinata una minore uscita di £ 11.226.276 , tale minore uscita è rappresentata principalmente dal capitolo pubblicazioni ufficiali (£ 9.709.314).

Categoria VII - Oneri finanziari.

Rispetto alle previsioni è stata accertata una minore uscita di £ 3.509.767 sul capitolo spese e commissioni bancarie.

Categoria VIII - Oneri tributari.

Si è verificata una minore uscita di £ 9.929.772 relativa al capitolo imposte e tasse in seguito al minor prelievo fiscale in rapporto agli interessi realizzati dall'Ente per le giacenze presso la Tesoreria Provinciale.

Categoria IX - Poste correttive e compensative di entrate correnti.

Risulta una economia di £ 4.504.532 in seguito all'effettiva esigenza contabile del capitolo.

Categoria X - Spese non classificabili in altre voci.

Si è verificata una economia di bilancio di £ 62.733.139 principalmente per il non utilizzo del capitolo fondo di riserva (£ 61.893.139).

Categoria XII - Acquisizioni di immobilizzazioni tecniche.

Relativamente alla gestione residui in seguito ad una effettiva stima dei capitoli, è stata apportata una variazione in meno di £ 6.079.393 sul capitolo acquisti di mobili e macchine di ufficio e £ 13.467.774 sul capitolo acquisti di impianti, attrezzature e macchinari.

Categoria XIV - Concessione di crediti ed anticipazioni.

Si è verificata una minore uscita di £ 18.000.000 sul capitolo prestiti al personale, per la mancata richiesta da parte dei dipendenti di prestiti, ed una minore uscita di £ 30.000.000 sul capitolo depositi a cauzione per una più precisa stima dei depositi che serviranno per la nuova Sede.

Categoria XXI - Partite di giro.

La variazione in aumento di £ 29.270.134 e la variazione in diminuzione di £ 67.747.945 nelle partite di giro si sono verificate in seguito all'effettiva esigenza richiesta dai capitoli stessi.

Dette variazioni trovano riscontro e pareggio con le partite di giro in entrata. Relativamente alla gestione residui è stata apportata una variazione in meno di £ 28.770 sul capitolo assicurazioni professionisti per un conguaglio positivo a favore dell'Ente effettuato dalla compagnia assicuratrice.



IL COMMISSARIO GOVERNATIVO  
Dott. Camillo de Fabritius

N. PROGRESSIVO: 95

## DELIBERAZIONE ADOTTATA DALL'ASSEMBLEA DEI SOCI

NELLA SEDUTA DEL 29/4/1992

Bilancio Consuntivo anno 1991

L'Assemblea dei Soci:


- visto il Bilancio Consuntivo 1991 approvato dal Commissario Governativo in data 23/4/92 (Delibere n.676 e n.677);
- udita la Relazione Amministrativa di tale Bilancio, nonché la relazione tecnico programmatica del Commissario Governativo;
- udita la Relazione del Collegio dei Sindaci,

## D E L I B E R A

- di approvare il Bilancio Consuntivo 1991.

Roma, 29 APRILE 1992

IL SEGRETARIO



IL COMMISSARIO GOVERNATIVO



JOCKEY CLUB ITALIANO  
COMMISSARIO GOVERNATIVO  
DELIBERAZIONE N° 676 DEL 23/4/92

Oggetto: Bilancio Consuntivo 1991.


Il Commissario Governativo del Jockey Club Italiano in data

- esaminato lo schema del Bilancio Consuntivo 1991 redatto dagli Uffici dell'Ente;
- vista la relazione del Collegio dei revisori dei Conti;
- visto l'art. 14, lett. B) dello Statuto dell'Ente,

D E L I B E R A

-di sottoporre, per l'approvazione, all'Assemblea dei Soci il Bilancio Consuntivo de' esercizio 1991.

IL COMMISSARIO GOVERNATIVO



## JOCKEY CLUB ITALIANO

## COMMISSARIO GOVERNATIVO

DELIBERAZIONE N° 677 DEL 23/4/92

Oggetto: Variazione residui 1991.

Il Commissario Governativo del Jockey Club Italiano in data

- visto l'articolo 39 del DPR n°696 del 18/12/79;
- ritenuta l'opportunità di procedere ad un riaccertamento dei residui attivi relativi alle entrate dell'Ente;
- esaminata la documentazione relativa ai residui stessi, e le cause che ne hanno determinato il riaccertamento, specificate nella relazione amministrativa al Bilancio Consuntivo 1991;
- ritenuta l'opportunità di procedere alla eliminazione dei residui attivi: in parte per la errata imputazione ed in parte per la impossibilità della loro realizzazione;
- visto il parere del Collegio dei Revisori dei Conti,

## D E L I B E R A

- di apportare variazioni in meno alla voce residui esposti nel Bilancio Consuntivo 1991 non sussistendo i motivi per il loro mantenimento, secondo la seguente successione:

1.01.02.0 Quote sociali	L.	150.000
3.07.01.0 Nomi assunti	L.	260.000
3.07.02.0 Colori	L.	260.000
3.07.03.0 Patenti	L.	560.000
3.07.05.0 Art. 118	L.	1.320.000
3.09.01.0 Recuperi e rimborsi	L.	1.721.244
3.10.01.0 Multe	L.	16.000.000
3.10.02.0 Depositi incamerati	L.	500.000

IL COMMISSARIO GOVERNATIVO

*Y. M. ...*

RELAZIONE  
DEL COLLEGIO DEI REVISORI





## JOCKEY CLUB ITALIANO

## VERBALE

Il Collegio dei Revisori dei Conti del Jockey Club Italiano si è riunito il giorno 29/04/92 per esaminare il conto consuntivo del Bilancio relativo all'esercizio finanziario 1991.

Presenti: Dott. Giulio Palumbo, Dott. Giancarlo Cannas, Dott. Piero Golisano, Dott. Fabrizio Santovetti. Il Dott. Giancarlo Cannas fa presente che in data 25 c.m. è deceduto il Dott. Antonio Colavita.

Il Collegio, esaminati gli atti amministrativi e contabili e dopo chiarimenti forniti dal Servizio Amministrativo dell'Ente, redige la seguente relazione:

**"Relazione del Collegio dei Revisori dei Conti del Jockey Club Italiano al conto consuntivo del bilancio relativo all'esercizio finanziario 1991".**

Il conto consuntivo sottoposto all'esame del Collegio si riferisce al bilancio di previsione dell'esercizio finanziario 1991, nonché alle sue successive variazioni intervenute nel corso dell'esercizio stesso approvate dal Ministero dell'Agricoltura e Foreste (nota n.130480 del 5.12.91).

I documenti contabili elaborati dall'Ente si compendiano nel:

- 1) rendiconto finanziario;
- 2) situazione amministrativa;
- 3) conto economico;
- 4) situazione patrimoniale

In merito al rendiconto finanziario che segue l'impostazione del bilancio di previsione, così come approvato nelle determinazioni del Ministero dell'Agricoltura e Foreste, il Collegio espone quanto appresso.

Le previsioni definitive delle entrate, rispetto a quelle iniziali, non presentano scostamenti di rilievo anche per quelle relative ai contributi UNIRE che nei precedenti esercizi avevano subito considerevoli decurtazioni.

A questo aspetto positivo di gestione si aggiunge quello concernente le spese riguardanti taluni capitoli di bilancio le cui previsioni definitive si attestano su li-

velli di importi inferiori a quelli originariamente previsti, salvo variazioni che, peraltro, rivestono un carattere compensativo all'interno del Bilancio.

A fronte, pertanto, di una programmazione dell'attività dell'Ente improntata a criteri di economia, il Collegio rileva quanto appresso.

Le entrate, alla chiusura dell'esercizio finanziario in esame, mentre confermano le previsioni per i contributi UNIRE, presentano nel complesso incrementi che per alcune voci assumono aspetti abbastanza consistenti (rinnovo colori, libretti segnaletici, ecc.).

Per quanto riguarda gli impegni di spesa, il collegio evidenzia che in generale, sono stati contenuti nei limiti delle previsioni di bilancio e della successiva variazione in sede di assestamento delle diverse poste.

E' da segnalare, in particolare, l'incremento delle spese relative al controllo delle corse ed antidoping per le quali sono state adottate deliberazioni di variazioni, debitamente approvate dal Ministero dell'Agricoltura e delle Foreste. A questo proposito il Collegio segnala che gli oneri relativi ai compiti istituzionali espletati dall'Ente hanno subito una notevole lievitazione originata da incrementi di attività e da costi di gestione (controllo Antidoping, pubblicazioni, ecc.).

Passando all'esame delle spese per il Personale, il Collegio, in via preliminare, fa presente che la dotazione organica del Personale, sebbene sia stata notevolmente incrementata a livello autorizzativo (il contingente è stato elevato da 31 a 43 elementi) è rimasta, in pratica, invariata nel corso dell'anno in considerazione della circostanza che non sono stati ancora espletati i concorsi relativi. A quest'ultimo proposito, deve evidenziarsi che l'Ente è stato autorizzato, nelle more del concorso già bandito, ad assumere n.10 elementi instaurando rapporti precari.

La spesa sostenuta non poteva non risentire della suindicata situazione con la conseguenza che le variazioni attivate in bilancio risultano del tutto compatibili con il quadro giuridico di riferimento.

Rilevato quanto sopra, il Collegio evidenzia che il Bilancio chiuso al 31 Dicembre 1991, al netto delle partite di giro che pareggiano nel totale di L. 1.006.522.189 presenta le seguenti risultanze:

**I - In conto competenza**

## A) entrate accertate

1) correnti	L. 5.990.063.404
2) in c/capitale	L. 57.155.425

---

 L. 6.047.218.829

## B) spese impegnate

1) correnti	L. 5.474.532.548
2) in c/capitale	L. 873.000.000

---

 L. 6.347.532.548

La gestione di competenza, pertanto, presenta un avanzo economico di L. 515.530.336 ed un disavanzo finanziario di L. 300.313.719.

Dai dati suindicati risulta che il disavanzo finanziario è originato da uscite in c/capitale e che gran parte di queste ultime spese sono state finanziate con le entrate correnti.

**II - In conto residui**

A) attivi	L. 1.365.488.293
B) passivi	L. 2.215.263.134

---

 L. 3.580.751.425

I dati suesposti afferiscono ai residui relativi alla gestione di bilancio e a quella dei residui pregressi. La gestione di competenza al netto delle partite di giro ha originato residui attivi per L. 1.288.651.733 e passivi per L. 2.013.228.603: dai dati suindicati emerge un incremento della situazione dei residui passivi rispetto agli anni precedenti.

**III - In conto Cassa**

Nell'anno 1991, tenuto conto dell'avanzo di cassa dell'esercizio 90, ammontante a

L. 2.511.750.530, l'Ente presenta alla fine dell'esercizio finanziario 1991 la seguente situazione:

1) Avanzo di cassa esercizio 90	L. 2.511.750.530
2) Riscossioni effettuate	L. 6.437.804.570
3) Pagamenti effettuati	L. 6.975.333.480

---

Saldo di cassa al 31/12/91 L. 1.974.221.620

Dall'insieme delle risultanze delle gestioni sopra rappresentate consegue la seguente situazione amministrativa:

In cassa all'inizio dell'esercizio 1991	L. 2.511.750.530
Riscossioni in conto competenza e residui	L. 6.437.804.570
Pagamenti in conto competenza e residui	L. 6.975.333.480
Residui attivi della competenza ed esercizi precedenti	L. 1.380.942.463
Residui passivi della competenza ed esercizi precedenti	L. 2.428.538.023
Fondo vincolato per indennità di liquidazione	L. 417.475.766

---


Avanzo di amministrazione al 31/12/1991 L. 509.150.294

In merito a tale avanzo di amministrazione, il Collegio rileva che lo stesso risente dei risultati dei precedenti esercizi. A ciò deve aggiungersi che l'Ente, in gran parte, ha pure realizzato i residui attivi.

Per quanto attiene agli aspetti amministrativi degli atti di gestione, il Collegio in via di massima, ritiene che l'Ente ha posto in essere atti di spesa rientranti nelle finalità istituzionali del Jockey Club Italiano.

A conclusione di quanto sopra esposto, il Collegio esprime parere favorevole alla approvazione del consuntivo 1991 esaminato.

Roma, li 5/5/92  
 per copia conforme  
 IL DIRETTORE GENERALE  
 (Avv. Sergio Arrighetti)



Il Collegio dei Revisori

F.to Dott. Palumbo G.

F.to Dott. Cannas G.

F.to Dott. Golisano P.

F.to Dott. Santovetti F.

## BILANCIO CONSUNTIVO

## PARTE I - Entrata

C

CAPITOLO		
CODIFICAZIONE	DENOMINAZIONE	PREVISIONI INIZIALI
	<p style="text-align: center;">TITOLO I ENTRATE CONTRIBUTIVE Categoria I Aliquote contributive a carico dei datori di lavoro e/o iscritti. QUOTE E CONTRIBUTI ASSOCIATIVI:</p>	
1.01.01.0	Quota ammissione soci..... 01.01.0	2.400.000
1.01.02.0	Quote annuali associative..... 01.02.0	41.000.000
	Tot. Cat. I	43.400.000
1.02.01.0	<p style="text-align: center;">Categoria II</p> Quote di partecipazione degli i- scritti all'onere di specifiche gestioni..... 02.01.0	
	Tot. Cat. II	
	<b>TOTALE TITOLO I</b>	43.400.000
	<p style="text-align: center;">TITOLO II ENTRATE DERIVANTI DA TRASFERIMENTI CORRENTI.</p>	
2.03.01.0	<p style="text-align: center;">Categoria III</p> Trasferimenti da parte dello sta- to..... 03.01.0	
	Tot. Cat. III	
2.04.01.0	<p style="text-align: center;">Categoria IV</p> Trasferimenti da parte delle re- gioni..... 04.01.0	
	Tot. Cat. IV	
2.05.01.0	<p style="text-align: center;">Categoria V</p> Trasferimenti da parte dei comuni e delle provincie..... 05.01.0	
	Tot. Cat. V	

CONSUNTIVO 1991

V A R I A Z I O N I		PREVISIONI DEFINITIVE	SOMME RISCOSSE	SOMME DA RISCUOTERE	T O T A L E ACCERTATO
+	-				
1.600.000		4.000.000	4.000.000		4.000.000
		41.000.000	34.962.500	4.632.000	39.594.500
1.600.000		45.000.000	38.962.500	4.632.000	43.594.500
1.600.000		45.000.000	38.962.500	4.632.000	43.594.500

## PARTE I - Entrata

CAPITOLO		
CODIFICAZIONE	DENOMINAZIONE	V A R I A
	<p style="text-align: center;">TITOLO I ENTRATE CONTRIBUTIVE Categoria I Aliquote contributive a carico dei datori di lavoro e/o iscritti. QUOTE E CONTRIBUTI ASSOCIATIVI:</p>	
1.01.01.0	Quota ammissione soci..... 01.01.0	
1.01.02.0	Quote annuali associative..... 01.02.0	
	Tot. Cat. I	
1.02.01.0	<p style="text-align: center;">Categoria II</p> quote di partecipazione degli i- scritti all'onere di specifiche gestioni..... 02.01.0	
	Tot. Cat. II	
	<b>TOTALE TITOLO I</b>	
	<p style="text-align: center;">TITOLO II ENTRATE DERIVANTI DA TRASFERIMENTI CORRENTI.</p>	
2.03.01.0	<p style="text-align: center;">Categoria III</p> Trasferimenti da parte dello sta- to..... 03.01.0	
	Tot. Cat. III	
2.04.01.0	<p style="text-align: center;">Categoria IV</p> Trasferimenti da parte delle re- gioni..... 04.01.0	
	Tot. Cat. IV	
2.05.01.0	<p style="text-align: center;">Categoria V</p> Trasferimenti da parte dei comuni e delle provincie..... 05.01.0	
	Tot. Cat. V	



Z I O N I	RESIDUI INIZIO ESERCIZ.	RISCOSSI	RIMASTI DA RISCOUTERE	T O T A L E
.405.500	3.720.000	3.420.000	150.000	3.570.000
.405.500	3.720.000	3.420.000	150.000	3.570.000
.405.500	3.720.000	3.420.000	150.000	3.570.000

## PARTE I - Entrata

CAPITOLO		V A R I A Z I O N I	
CODIFICAZIONE	DENOMINAZIONE	+	-
	<p style="text-align: center;"><b>TITOLO I</b>  <b>ENTRATE CONTRIBUTIVE</b>  <b>Categoria I</b>            Aliquote contributive a carico dei            datori di lavoro e/o iscritti.  <b>QUOTE E CONTRIBUTI ASSOCIATIVI:</b></p>		
1.01.01.0	Quota ammissione soci..... 01.01.0		
1.01.02.0	Quote annuali associative..... 01.02.0		150.000
	Tot. Cat. I		150.000
1.02.01.0	Quote di partecipazione degli i- scritti all'onere di specifiche gestioni..... 02.01.0		
	Tot. Cat. II		
	<b>TOTALE TITOLO I</b>		150.000
	<p style="text-align: center;"><b>TITOLO II</b>  <b>ENTRATE DERIVANTI DA TRASFERIMENTI</b>  <b>CORRENTI.</b>  <b>Categoria III</b></p>		
2.03.01.0	Trasferimenti da parte dello sta- to..... 03.01.0		
	Tot. Cat. III		
2.04.01.0	Trasferimenti da parte delle re- gioni..... 04.01.0		
	Tot. Cat. IV		
2.05.01.0	Trasferimenti da parte dei comuni e delle provincie..... 05.01.0		
	Tot. Cat. V		

PREVISIONI DI CASSA	RISCOSSIONI	V A R I A Z I O N I		TOTALE DEI RESILUI
		+	-	
4.000.000	4.000.000			
46.000.000	38.382.500		7.617.500	4.782.000
50.000.000	42.382.500		7.617.500	4.782.000
50.000.000	42.382.500		7.617.500	4.782.000

## PARTE I - Entrata

C

CAPITOLO		
CODIFICAZIONE	DENOMINAZIONE	PREVISIONI INIZIALI
	Categoria VI TRASFERIMENTI DA ALTRI ENTI DEL SETTORE PUBBLICO. CONTRIBUTI E CONCORSI EROGATI DA ENTI PUBBLICI.	
2.06.01.0	Contributo U.N.I.R.E. per il con- seguimento dei fini istituzionali dell'Ente.....	2.317.000.000
2.06.02.0	06.01.0 Concorso U.N.I.R.E. per l'espleta- mento dei compiti disciplinari e di controllo derivanti dal rego- lamento delle corse.....	1.840.000.000
2.06.03.0	06.02.0 Doping ed emotipi.....	500.000.000
	06.03.0 Tot. Cat. VI	4.657.000.000
	TOTALE TITOLO II	4.657.000.000
	TITOLO III ALTRE ENTRATE Categoria VII	
	ENTRATE DERIVANTI DALLA VENDITA DI BENI E DALLA PRESTAZIONE DI SERVIZI.	
	PROVENTI DERIVANTI DALLA PRESTA- ZIONE DI SERVIZI.	
3.07.01.0	Concessione e rinnovo nomi assun- ti.....	55.000.000
3.07.02.0	07.01.0 Concessione e rinnovo colori.....	260.000.000
3.07.03.0	07.02.0 Concessione e rinnovo patenti e qualifiche.....	140.000.000
3.07.04.0	07.03.0 registrazione certificati cavalli libretti segnaletici e duplicati.	230.000.000
3.07.05.0	07.04.0 Presentazione cavalli in pista...	
3.07.06.0	07.05.0 Passaggi proprietà cavalli.....	170.000.000
3.07.07.0	07.06.0 Diritti per giornate di corse....	
3.07.08.0	07.07.0 PROVENTI DERIVANTI DALLA EDIZIONE DI PUBBLICAZIONI UFFICIALI. Pubblicazioni ufficiali.....	8.000.000

CONSUNTIVO 1991

V A R I A Z I O N I		PREVISIONI DEFINITIVE	SOMME RISCOSSE	SOMME DA RISCUOTERE	T O T A L E ACCERTATO
+	-				
		2.317.000.000	1.692.000.000	625.000.000	2.317.000.000
		1.840.000.000	1.300.000.000	540.000.000	1.840.000.000
		500.000.000	500.000.000		500.000.000
		4.657.000.000	3.492.000.000	1.165.000.000	
		4.657.000.000	3.492.000.000	1.165.000.000	4.657.000.000
		55.000.000	54.899.200		54.899.200
50.000.000		310.000.000	314.848.000	1.300.000	316.148.000
		140.000.000	136.805.000	7.920.000	144.725.000
		230.000.000	252.372.600	8.960.000	261.332.600
50.000.000		220.000.000	254.117.600	8.450.000	262.567.600
		8.000.000	6.988.850	520.000	7.508.850

## PARTE I - Entrata

CAPITOLO		V A R I A
CODIFICAZIONE	DENOMINAZIONE	+
	Categoria VI	
	TRASFERIMENTI DA ALTRI ENTI DEL SETTORE PUBBLICO.	
	CONTRIBUTI E CONCORSI EROGATI DA ENTI PUBBLICI.	
2.06.01.0	Contributo U.N.I.R.E. per il conseguimento dei fini istituzionali dell'Ente.....	
	06.01.0	
2.06.02.0	Concorso U.N.I.R.E. per l'espletamento dei compiti disciplinari e di controllo derivanti dal regolamento delle corse.....	
	06.02.0	
2.06.03.0	Doping ed emotipi.....	
	06.03.0	
	Tot. Cat. VI	
	TOTALE TITOLO II	
	TITOLO III	
	ALTRE ENTRATE	
	Categoria VII	
	ENTRATE DERIVANTI DALLA VENDITA DI BENI E DALLA PRESTAZIONE DI SERVIZI.	
	PROVENTI DERIVANTI DALLA PRESTAZIONE DI SERVIZI.	
3.07.01.0	Concessione e rinnovo nomi assunti.....	
	07.01.0	6.148.000
3.07.02.0	Concessione e rinnovo colori.....	
	07.02.0	
3.07.03.0	Concessione e rinnovo patenti e qualifiche.....	4.725.000
	07.03.0	
3.07.04.0	Registrazione certificati cavalli libretti segnaletici e duplicati.	31.332.600
	07.04.0	
3.07.05.0	Presentazione cavalli in pista...	
	07.05.0	42.567.600
3.07.06.0	Passaggi proprietà cavalli.....	
	07.06.0	
3.07.07.0	Diritti per giornate di corse....	
	07.07.0	
	PROVENTI DERIVANTI DALLA EDIZIONE	
	DI PUBBLICAZIONI UFFICIALI.	
3.07.08.0	Pubblicazioni ufficiali.....	

## XI LEGISLATURA — DISEGNI DI LEGGE E RELAZIONI — DOCUMENTI

Z I O N I	RESIDUI INIZIO ESERCIZ.	RISCOSSI	RIMASTI DA RISCOUTERE	T O T A L E
	290.000.000	290.000.000		290.000.000
	200.000.000	200.000.000		200.000.000
	100.000.000	100.000.000		100.000.000
	590.000.000	590.000.000		590.000.000
	590.000.000	590.000.000		590.000.000
100.800	4.160.000	3.120.000	780.000	3.900.000
	17.420.000	14.950.000	2.210.000	17.160.000
	11.400.000	8.920.000	1.920.000	10.840.000
	21.640.000	2.600.000	17.720.000	20.320.000
491.150	1.360.000	1.360.000		1.360.000

## PARTE I - Entrata

CAPITOLO		V A R I A Z I O N I	
CODIFICAZIONE	DENOMINAZIONE	+	-
	Categoria VI		
	TRASFERIMENTI DA ALTRI ENTI DEL SETTORE PUBBLICO.		
	CONTRIBUTI E CONCORSI EROGATI DA ENTI PUBBLICI.		
2.05.01.0	Contributo U.N.I.R.E. per il conseguimento dei fini istituzionali dell'Ente.....		
	05.01.0		
2.05.02.0	Concorso U.N.I.R.E. per l'espletamento dei compiti disciplinari e di controllo derivanti dal regolamento delle corse.....		
	05.02.0		
2.05.03.0	Doping ed emotipi.....		
	05.03.0		
	Tot. Cat. VI		
	TOTALE TITOLO II		
	TITOLO III		
	ALTRE ENTRATE		
	Categoria VII		
	ENTRATE DERIVANTI DALLA VENDITA DI BENI E DALLA PRESTAZIONE DI SERVIZI.		
	PROVENTI DERIVANTI DALLA PRESTAZIONE DI SERVIZI.		
3.07.01.0	Concessione e rinnovo nomi assunti.....		260.000
	07.01.0		
3.07.02.0	Concessione e rinnovo colori.....		260.000
	07.02.0		
3.07.03.0	Concessione e rinnovo patenti e qualifiche.....		560.000
	07.03.0		
3.07.04.0	Registrazione certificati cavalli libretti segnaletici e duplicati.		
	07.04.0		
3.07.05.0	Presentazione cavalli in pista...		1.320.000
	07.05.0		
3.07.06.0	Passaggi proprietà cavalli.....		
	07.06.0		
3.07.07.0	Diritti per giornate di corse....		
	07.07.0		
	PROVENTI DERIVANTI DALLA EDIZIONE		
	DI PUBBLICAZIONI UFFICIALI.		
3.07.08.0	Pubblicazioni ufficiali.....		



PREVISIONI DI CASSA	RISCOSSIONI	V A R I A Z I O N I		TOTALE DEI RESIDUI
		+	-	
2.200.000.000	1.982.000.000		218.000.000	625.000.000
1.800.000.000	1.500.000.000		300.000.000	540.000.000
600.000.000	600.000.000			
4.600.000.000	4.082.000.000		518.000.000	1.165.000.000
			518.000.000	1.165.000.000
50.000.000	58.019.200	8.019.800		780.000
300.000.000	329.798.000	29.798.000		3.510.000
130.000.000	145.725.000	15.725.000		9.840.000
230.000.000	252.372.600	22.372.600		8.960.000
	2.600.000	2.600.000		17.720.000
215.000.000	254.117.600	39.117.600		8.450.000
8.000.000	8.348.850	348.850		520.000

## PARTE I - Entrata

C

CAPITOLO		
CODIFICAZIONE	DENOMINAZIONE	PREVISIONI INIZIALI
3.07.09.0	Publicazioni varie.....	3.000.000
3.07.10.0	07.09.0 Publicazioni programmi delle cor- se.....	
3.07.11.0	07.10.0 REALIZZI PER CESSIONI DI MATERIA- LI: Realizzi per cessioni di materia- li fuori uso.....	
	07.11.0 Tot. Cat. VII	866.000.000
	Categoria VIII	
3.08.01.0	REDDITI E PROVENTI PATRIMONIALI. Interessi e premi su titoli a red- dito fisso.....	
3.08.02.0	08.01.0 Interessi attivi su mutui - Depo- siti e conti correnti.....	20.000.000
	08.02.0 Tot. Cat. VIII	20.000.000
	Categoria IX	
3.09.01.0	POSTE CORRETTIVE E COMPENSATIVE DI SPESE CORRENTI. Recuperi e rimborsi diversi.....	30.000.000
	09.01.0 Tot. Cat. IX	30.000.000
	Categoria X	
3.10.01.0	ENTRATE NON CLASSIFICABILI IN AL- TRE VOCI. ENTRATE EVENTUALI: multe (Art. 222).....	85.000.000
3.10.02.0	10.01.0 depositi incamerati per reclami (Art. 211).....	10.000.000
3.10.03.0	10.02.0 Entrate varie.....	25.000.000
3.10.04.0	10.03.0 Contributi da privati.....	
3.10.05.0	10.04.0 oblazioni, lasciti donazioni, e- redità.....	
	10.05.0 Tot. Cat. X	120.000.000
	TOTALE TITOLO III	1.036.000.000

CONSUNTIVO 1991

V A R I A Z I O N I		PREVISIONI DEFINITIVE	SOMME RISCOSE	SOMME DA RISCUOTERE	T O T A L E ACCERTATO
+	-				
		3.000.000	3.600.000		3.600.000
100.000.000		966.000.000	1.023.631.250	27.150.000	1.050.781.250
		20.000.000	4.653.547	5.346.453	10.000.000
		20.000.000	4.653.547	5.346.453	10.000.000
		30.000.000	36.547.894	7.255.000	43.802.894
		30.000.000	36.547.894	7.255.000	43.802.894
15.000.000		100.000.000	67.816.720	79.268.280	147.085.000
		10.000.000	10.450.000		10.450.000
		25.000.000	27.349.760		27.349.760
15.000.000		135.000.000	105.616.480	79.268.280	184.884.760
115.000.000		1.151.000.000	1.170.449.171	119.019.733	1.289.468.904

## PARTE I - Entrata

CAPITOLO		
CODIFICAZIONE	DENOMINAZIONE	V A R I A
		+
3.07.09.0	pubblicazioni varie.....	600.000
3.07.10.0	07.09.0 pubblicazioni programmi delle cor- se.....	
3.07.11.0	07.10.0 REALIZZI PER CESSIONI DI MATERIA- LI: Realizzi per cessioni di materia- li fuori uso.....	
	07.11.0 Tot. Cat. VII	85.373.200
	Categoria VIII	
3.08.01.0	REDDITI E PROVENTI PATRIMONIALI. Interessi e premi su titoli a red- dito fisso.....	
3.08.02.0	08.01.0 Interessi attivi su mutui - Depo- siti e conti correnti.....	
	08.02.0 Tot. Cat. VIII	
	Categoria IX	
3.09.01.0	POSTE CORRETTIVE E COMPENSATIVE DI SPESE CORRENTI. Recuperi e rimborsi diversi.....	13.802.894
	09.01.0 Tot. Cat. IX	13.802.894
	Categoria X	
3.10.01.0	ENTRATE NON CLASSIFICABILI IN AL- TRE VOCI. ENTRATE EVENTUALI: multe (Art. 222).....	47.085.000
3.10.02.0	10.01.0 Depositi incamerati per reclami (Art. 211).....	450.000
3.10.03.0	10.02.0 Entrate varie.....	2.349.760
3.10.04.0	10.03.0 Contributi da privati.....	
3.10.05.0	10.04.0 Oblazioni, lasciti donazioni, e- redità.....	
	10.05.0 Tot. Cat. X	49.884.760
	TOTALE TITOLO III	
		149.060.854

Z I O N I	RESIDUI INIZIO ESERCIZ.	RISCOSSI	RIMASTI DA RISCOUTERE	T O T A L E
591.950	55.980.000	30.950.000	22.630.000	53.580.000
10.000.000	2.072.685	2.072.685		2.072.685
10.000.000	2.072.686	2.072.685		2.072.686
	31.728.986	6.735.000	23.272.742	30.007.742
	31.728.986	6.735.000	23.272.742	30.007.742
	79.100.000	37.400.000	25.700.000	63.100.000
	2.750.000	2.250.000		2.250.000
	81.850.000	39.650.000	25.700.000	65.350.000
10.591.950	171.631.671	79.407.685	71.602.742	151.010.427

## PARTE I - Entrata

CAPITOLO		V A R I A Z I O N I	
CODIFICAZIONE	DENOMINAZIONE	+	-
3.07.09.0	pubblicazioni varie.....		
	07.09.0		
3.07.10.0	pubblicazioni programmi delle cor- se.....		
	07.10.0		
	REALIZZI PER CESSIONI DI MATERIA- LI:		
3.07.11.0	realizzi per cessioni di materia- li fuori uso.....		
	07.11.0		
	Tot. Cat. VII		2.400.000
	Categoria VIII		
	REDDITI E PROVENTI PATRIMONIALI.		
3.08.01.0	interessi e premi su titoli a red- dito fisso.....		
	08.01.0		
3.08.02.0	interessi attivi su mutui - Depo- siti e conti correnti.....		
	08.02.0		
	Tot. Cat. VIII		
	Categoria IX		
	POSTE CORRETTIVE E COMPENSATIVE DI SPESE CORRENTI.		
3.09.01.0	Recuperi e rimborsi diversi.....		1.721.244
	09.01.0		
	Tot. Cat. IX		
	Categoria X		
	ENTRATE NON CLASSIFICABILI IN AL- TRE VOCI.		
	ENTRATE EVENTUALI:		
3.10.01.0	multe (Art. 222).....		16.000.000
	10.01.0		
3.10.02.0	Depositi incamerati per reclami (Art. 211).....		500.000
	10.02.0		
3.10.03.0	Entrate varie.....		
	10.03.0		
3.10.04.0	Contributi da privati.....		
	10.04.0		
3.10.05.0	Oblazioni, lasciti donazioni, e- redità.....		
	10.05.0		
	Tot. Cat. X		16.500.000
	TOTALE TITOLO III		20.621.244

PREVISIONI DI CASSA	RISCOSSIONI	V A R I A Z I O N I		TOTALE DEI RESILUI
		+	-	
3.000.000	3.600.000	600.000		
936.000.000	1.054.581.250	118.581.250		49.780.000
15.000.000	6.726.232		8.273.768	5.346.453
15.000.000	6.726.232		8.273.768	5.346.453
28.000.000	43.282.894	15.282.894		30.527.742
28.000.000	43.282.894	15.282.894		30.527.742
85.000.000	105.216.720	20.216.720		104.968.280
7.000.000	12.700.000	5.700.000		
20.000.000	27.349.760	7.349.760		
112.000.000	145.266.480	33.266.480		104.968.280
1.091.000.000	1.249.856.856	167.130.624	8.273.768	190.622.475

## PARTE I - Entrata

C

CAPITOLO		
CODIFICAZIONE	DENOMINAZIONE	PREVISIONI INIZIALI
	TOTALE ENTRATE CORRENTI	5.736.400.000
	TITOLO IV	
	ENTRATE PER ALIENAZIONE DI BENI PATRIMONIALI E RISCOSSIONE DI CREDITI.	
	Categoria XI	
4.11.01.0	Alienazioni immobili e diritti reali.....	
	11.01.0	
	Tot. Cat. XI	
	Categoria XII	
4.12.01.0	ALIENAZIONE DI IMMOBILIZZAZIONI TECNICHE.	
	Alienazione di immobili, impianti, attrezzature e macchinari.....	
	12.01.0	
	Tot. Cat. XII	
	Categoria XIII	
4.13.01.0	REALIZZI DI VALORI MOBILIARI	
	Realizzi di titoli emessi o garantiti dallo stato ed assimilati...	
	13.01.0	
4.13.02.0	Riscossioni di altri titoli di credito.....	
	13.02.0	
	Tot. Cat. XIII	
	Categoria XIV	
	RISCOSSIONE DI CREDITI	
4.14.01.0	Prelevamenti di depositi.....	
	14.01.0	
4.14.02.0	Riscossione di prestiti ed anticipazioni a breve termine.....	10.000.000
	14.02.0	
4.14.03.0	Ritiri di depositi a cauzione presso terzi.....	
	14.03.0	
4.14.04.0	Riscossioni dal c/ indennità Liquidazione	
	14.04.0	
4.14.05.0	Prelievi Tesoreria Statale	
	14.05.0	
4.14.06.0	Riscossione per mutui concessi al personale	10.000.000
	14.06.0	
	TOT. CAT. XIV	20.000.000
	TOTALE TITOLO IV	20.000.000



CONSUNTIVO 1991.

V A R I A Z I O N I		PREVISIONI DEFINITIVE	SOMME RISCOSE	SOMME DA RISCUOTERE	T O T A L E ACCERTATO
+	-				
116.600.000		5.853.000.000	4.701.411.671	1.288.651.733	5.990.063.404
		10.000.000	6.994.808		6.994.808
			50.160.617		50.160.617
	10.000.000				
	10.000.000	10.000.000	57.155.425		57.155.425
	10.000.000	10.000.000	57.155.425		57.155.425

## PARTE I - Entrata

CAPITOLO		
CODIFICAZIONE	DENOMINAZIONE	V A R I A
		+
	TOTALE ENTRATE CORRENTI	149.060.854
	TITOLO IV	
	ENTRATE PER ALIENAZIONE DI BENI PATRIMONIALI E RISCOSSIONE DI CREDITI.	
	Categoria XI	
4.11.01.0	Alienazioni immobili e diritti reali.....	
	11.01.0	
	Tot. Cat. XI	
	Categoria XII	
4.12.01.0	ALIENAZIONE DI IMMOBILIZZAZIONI TECNICHE.	
	Alienazione di immobili, impianti, attrezzature e macchinari.....	
	12.01.0	
	Tot. Cat. XII	
	Categoria XIII	
4.13.01.0	REALIZZI DI VALORI MOBILIARI	
	Realizzi di titoli emessi o garantiti dallo stato ed assimilati...	
	13.01.0	
4.13.02.0	Riscossioni di altri titoli di credito.....	
	13.02.0	
	Tot. Cat. XIII	
	Categoria XIV	
	RISCOSSIONE DI CREDITI	
4.14.01.0	Prelevamenti di depositi.....	
	14.01.0	
4.14.02.0	Riscossione di prestiti ed anticipazioni a breve termine.....	
	14.02.0	
4.14.03.0	Ritiri di depositi a cauzione presso terzi.....	
	14.03.0	
4.14.04.0	Riscossioni dal c/ indennità Liquidazione	50.160.617
	14.04.0	
4.14.05.0	Prelievi Tesoreria Statale	
	14.05.0	
4.14.06.0	Riscossione per mutui concessi al personale	
	14.06.0	
	TOT. CAT. XIV	50.160.617
	TOTALE TITOLO IV	50.160.617

Z I O N I	RESIDUI INIZIO ESERCIZ.	RISCOSSI	RIMASTI DA RISCOUTERE	T O T A L E
11.997.450	765.351.671	672.827.685	71.752.742	744.580.427
3.005.192				
	5.083.818		5.083.818	5.083.818
3.005.192	5.083.818		5.083.818	5.083.818
3.005.192	5.083.818		5.083.818	5.083.818

## PARTE I - Entrata

CAPITOLO		V A R I A Z I O N I	
CODIFICAZIONE	DENOMINAZIONE	+	-
	TOTALE ENTRATE CORRENTI		
	TITOLO IV		20.771.244
	ENTRATE PER ALIENAZIONE DI BENI PATRIMONIALI E RISCOSSIONE DI CREDITI.		
	Categoria XI		
4.11.01.0	Alienazioni immobili e diritti reali.....		
	11.01.0		
	Tot. Cat. XI		
	Categoria XII		
4.12.01.0	ALIENAZIONE DI IMMOBILIZZAZIONI TECNICHE.		
	Alienazione di immobili, impianti, attrezzature e macchinari.....		
	12.01.0		
	Tot. Cat. XII		
	Categoria XIII		
4.13.01.0	REALIZZI DI VALORI MOBILIARI		
	Realizzi di titoli emessi o garantiti dallo stato ed assimilati...		
	13.01.0		
4.13.02.0	Riscossioni di altri titoli di credito.....		
	13.02.0		
	Tot. Cat. XIII		
	Categoria XIV		
	RISCOSSIONE DI CREDITI		
4.14.01.0	Prelevamenti di depositi.....		
	14.01.0		
4.14.02.0	Riscossione di prestiti ed anticipazioni a breve termine.....		
	14.02.0		
4.14.03.0	Ritiri di depositi a cauzione presso terzi.....		
	14.03.0		
4.14.04.0	Riscossioni dal c/z indennità Liquidazione		
	14.04.0		
4.14.05.0	Prelievi Tesoreria Statale		
	14.05.0		
4.14.06.0	Riscossione per mutui concessi al personale		
	14.06.0		
	TOT. CAT. XIV		
	TOTALE TITOLO IV		

PREVISIONI DI CASSA	RISCOSSIONI	V A R I A Z I O N I		TOTALE DEI RESILUI
		+	-	
5.741.000.000	5.374.239.356	167.130.624	533.891.268	1.360.404.475
10.000.000	6.994.808		3.005.192	
	50.160.617	50.160.617		5.083.818
10.000.000	57.155.425	50.160.617	3.005.192	
10.000.000	57.155.425	50.160.617	3.005.192	5.083.818

## PARTE I - Entrata

C

CAPITOLO		
CODIFICAZIONE	DENOMINAZIONE	PREVISIONI INIZIALI
	TITOLO V ENTRATE DERIVANTI DA TRASFERIMENTI IN CONTO CAPITALE.	
	Categoria XV	
5.15.01.0	Trasferimenti dallo Stato..... 15.01.0	
	Categoria XVI	
5.16.01.0	Trasferimenti dalle Regioni..... 16.01.0	
	Categoria XVII	
5.17.01.0	Trasferimenti da Comuni e Province..... 17.01.0	
	Categoria XVIII	
5.18.01.0	Trasferimenti da altri Enti del setto- re pubblico..... 18.01.0	
	TOTALE TITOLO V	
	TITOLO VI ACCENSIONE DI PRESTITI	
	Categoria XIX	
6.19.01.0	Assunzioni di mutui..... 19.01.0	
	Categoria XX	
6.20.01.0	Assunzioni di altri debiti finanziari... 20.01.0	
	Categoria XXI	
6.21.01.0	Emissioni di obbligazioni..... 21.01.0	
	TOTALE TITOLO VI.....	
	TOTALE ENTRATE IN CONTO CAPITALE.....	20.000.000

CONSUNTIVO 1991

V A R I A Z I O N I		PREVISIONI DEFINITIVE	SOMME RISCOSE	SOMME DA RISCUOTERE	T O T A L E ACCERTATO
+	-				
	10.000.000	10.000.000	57.155.425		57.155.425

## PARTE I - Entrata

CAPITOLO		5
CODIFICAZIONE	DENOMINAZIONE	V A R I A
		+
	TITOLO V	
	ENTRATE DERIVANTI DA TRASFERIMENTI IN CONTO CAPITALE.	
	Categoria XV	
5.15.01.0	Trasferimenti dallo Stato.....	
	15.01.0	
	Categoria XVI	
5.16.01.0	Trasferimenti dalle Regioni.....	
	16.01.0	
	Categoria XVII	
5.17.01.0	Trasferimenti da Comuni e Provincie.....	
	17.01.0	
	Categoria XVIII	
5.18.01.0	Trasferimenti da altri Enti del settore pubblico.....	
	18.01.0	
	TOTALE TITOLO V	
	TITOLO VI	
	ACCENSIONE DI PRESTITI	
	Categoria XIX	
6.19.01.0	Assunzioni di mutui.....	
	19.01.0	
	Categoria XX	
6.20.01.0	Assunzioni di altri debiti finanziari...	
	20.01.0	
	Categoria XXI	
6.21.01.0	Emissioni di obbligazioni.....	
	21.01.0	
	TOTALE TITOLO VI.....	
	TOTALE ENTRATE IN CONTO CAPITALE.....	50.160.617



Z I O N I	RESIDUI INIZIO ESERCIZ.	RISCOSSI	RIMASTI DA RISCOUTERE	T O T A L E
3.005.192	5.083.818		5.083.818	5.083.818

## PARTE I - Entrata

CAPITOLO		V A R I A Z I O N I	
CODIFICAZIONE	DENOMINAZIONE	+	-
	TITOLO V ENTRATE DERIVANTI DA TRASFERIMENTI IN CONTO CAPITALE.		
	Categoria XV		
5.15.01	Trasferimenti dallo Stato..... 15.01.0		
	Categoria XVI		
5.16.01.0	Trasferimenti dalle Regioni..... 16.01.0		
	Categoria XVII		
5.17.01.0	Trasferimenti da Comuni e Provincie.... 17.01.0		
	Categoria XVIII		
5.18.01.0	Trasferimenti da altri Enti del setto- re pubblico..... 18.01.0		
	TOTALE TITOLO V		
	TITOLO VI ACCENSIONE DI PRESTITI		
	Categoria XIX		
6.19.01.0	Assunzioni di mutui..... 19.01.0		
	Categoria XX		
6.20.01.0	Assunzioni di altri debiti finanziari... 20.01.0		
	Categoria XXI		
6.21.01.0	Emissioni di obbligazioni..... 21.01.0		
	TOTALE TITOLO VI.....		
	TOTALE ENTRATE IN CONTO CAPITALE.....		

PREVISIONI DI CASSA	RISCOSSIONI	V A R I A Z I O N I		TOTALE DEI RESILUI
		+	-	
10.000.000	57.155.425	50.160.617	3.005.192	5.083.818

## PARTE I - Entrata

C

CAPITOLO		
CODIFICAZIONE	DENOMINAZIONE	PREVISIONI INIZIALI
	<b>TITOLO VII</b>	
	<b>PARTITE DI GIRO</b>	
	<b>Categoria XII</b>	
	<b>Partite di giro</b>	
7.22.01.0	Ritenute Erariali..... 22.01.0	600.000.000
7.22.02.0	Ritenute previdenziali e assistenziali 22.02.0	120.000.000
7.22.03.0	Ritenute diverse..... 22.03.0	5.000.000
7.22.04.0	Trattenute per conto di terzi..... 22.04.0	
7.22.05.0	Rimborsi di somme pagate per conto terzi (trasferimenti)..... 22.05.0	100.000.000
7.22.06.0	Partite in sospeso..... 22.06.0	100.000.000
7.22.07.0	Provvidenze agli allevatori..... 22.07.0	
7.22.08.0	Assicurazioni professionisti..... 22.08.0	50.000.000
7.22.09.0	Multe fantini ed allenatori..... 22.09.0	
	<b>TOTALE PARTITE DI GIRO</b>	975.000.000
	<b>TOTALE GENERALE.....</b>	6.731.400.000

CONSUNTIVO 1991

V A R I A Z I O N I		PREVISIONI DEFINITIVE	SOMME RISCOSE	SOMME DA RISCUOTERE	T O T A L E ACCERTATO
+	-				
		600.000.000	600.194.068		600.194.068
		120.000.000	91.794.448		91.794.448
		5.000.000	2.624.957		2.624.957
20.000.000		120.000.000	100.677.100		100.677.100
50.000.000		150.000.000	172.510.866	6.565.200	179.076.066
		50.000.000	32.155.550		32.155.550
70.000.000		1.045.000.000	999.956.989	6.565.200	1.006.522.189
186.600.000	10.000.000	6.908.000.000	5.758.524.085	1.295.216.933	7.053.741.018

## PARTE I - Entrata

CAPITOLO		
CODIFICAZIONE	DENOMINAZIONE	V A R I A +
	TITOLO VII	
	PARTITE DI GIRO	
	Categoria XII	
	Partite di giro	194.068
7.22.01.0	Ritenute Erariali.....	
	22.01.0	
7.22.02.0	Ritenute previdenziali e assistenziali	
	22.02.0	
7.22.03.0	Ritenute diverse.....	
	22.03.0	
7.22.04.0	Trattenute per conto di terzi.....	
	22.04.0	
7.22.05.0	Rimborsi di somme pagate per conto terzi (trasferimenti).....	
	22.05.0	
7.22.06.0	Partite in sospeso.....	29.076.066
	22.06.0	
7.22.07.0	Provvidenze agli allevatori.....	
	22.07.0	
7.22.08.0	Assicurazioni professionisti.....	
	22.08.0	
7.22.09.0	Multe fantini ed allenatori.....	
	22.09.0	
	TOTALE PARTITE DI GIRO	29.270.134
	TOTALE GENERALE..	228.491.605

Z I O N I	RESIDUI INIZIO ESERCIZ.	RISCOSSI	RIMASTI DA RISCOUTERE	T O T A L E
28.205.552				
2.375.043				
19.322.900				
	15.341.770	6.452.800	8.888.970	15.341.770
17.844.450				
62.747.945	15.341.770	6.452.800	8.888.970	15.341.770
82.750.587	785.777.259	679.280.485	85.725.530	765.006.015

## PARTE I - Entrata

CAPITOLO		V A R I A Z I O N I	
CODIFICAZIONE	DENOMINAZIONE	+	-
	TITOLO VII		
	PARTITE DI GIRO		
	Categoria XII		
	Partite di giro		
7.22.01.0	Ritenute Erariali.....		
	22.01.0		
7.22.02.0	Ritenute previdenziali e assistenziali		
	22.02.0		
7.22.03.0	Ritenute diverse.....		
	22.03.0		
7.22.04.0	Trattenute per conto di terzi.....		
	22.04.0		
7.22.05.0	Rimborsi di somme pagate per conto terzi (trasferimenti).....		
	22.05.0		
7.22.06.0	Partite in sospeso.....		
	22.06.0		
7.22.07.0	Provvidenze agli allevatori.....		
	22.07.0		
7.22.08.0	Assicurazioni professionisti.....		
	22.08.0		
7.22.09.0	Multe fantini ed allenatori.....		
	22.09.0		
	TOTALE PARTITE DI GIRO		
	TOTALE GENERALE.....		20.771.244



PREVISIONI DI CASSA	RISCOSSIONI	V A R I A Z I O N I		TOTALE DEI RESILUI
		+	-	
600.000.000	600.194.068	194.068		
120.000.000	91.794.448		28.205.552	
5.000.000	2.624.957		2.375.043	
120.000.000	100.677.100		19.322.900	
140.000.000	178.963.666	38.963.666		15.454.170
50.000.000	32.155.550		17.844.450	
1.035.000.000	1.006.409.789	39.157.734	67.747.945	15.454.170
6.786.000.000	6.437.804.570	256.448.975	604.644.405	1.380.942.463



IL COMMISSARIO GOVERNATIVO  
Dott. Camillo de Febrille

*de Febrille*

## PARTE II - SPESA

C A P I T O L O		
CODIFICAZIONE	DENOMINAZIONE	PREVISIONI INIZIALI
	TITOLO I SPESE CORRENTI	
	Categoria I SPESE PER GLI ORGANI DELL'ENTE	
1.01.01.0	Assegni e indennità alla presidenza.....	35.000.000
	01.01.0	
1.01.02.0	Compensi, indennità e rimborsi ai componenti gli organi collegiali di amministrazione.....	60.000.000
	01.02.0	
1.01.03.0	Compensi, indennità e rimborsi ai componenti il collegio dei sindaci.....	20.000.000
	01.03.0	
	Tot. Cat. I	115.000.000
	Categoria II ONERI PER IL PERSONALE DI ATTIVITA' DI SERVIZIO.	
1.02.01.0	stipendi ed altri assegni fissi al personale.....	1.140.000.000
	02.01.0	
1.02.02.0	Compensi per lavoro straordinario e incentivazione 5%.....	154.054.000
	02.02.0	
1.02.03.0	Indennità e rimborso spese trasporto per missioni all'interno.....	10.000.000
	02.03.0	
1.02.04.0	Indennità e rimborso spese trasporto per missioni all'estero.....	15.000.000
	02.04.0	
1.02.05.0	Indennità e rimborsi spese trasporti per trasferimenti.....	
	02.05.0	
1.02.06.0	Oneri previdenziali ed assistenziali a carico dell'Ente.....	430.000.000
	02.06.0	
1.02.07.0	Altri oneri sociali a carico dello Ente.....	
	02.07.0	
1.02.08.0	Corsi per il personale e partecipazione alle spese per corsi indetti da enti, istituzioni e ammin. varie.....	10.000.000
	02.08.0	
	Tot. Cat. II	1.759.054.000

## C O N S U N T I V O 1 9 9 1

V a r i a z i o n i		PREVISIONI DEFINITIVE	SOMME PAGATE	SOMME DA PAGARE	TOTALE ACCERTATO
+	-				
5.000.000		40.000.000	37.026.749	-	37.026.749
	15.000.000	45.000.000	26.147.800	11.190.300	37.338.100
	5.000.000	15.000.000	11.577.300	1.977.300	13.554.600
5.000.000	20.000.000	100.000.000	74.751.849	13.167.600	87.919.449
	200.000.000	940.000.000	873.053.272	66.946.728	940.000.000
2.363.000		156.917.000	64.389.408	86.260.524	150.649.932
5.000.000		15.000.000	8.966.278	148.860	9.115.138
15.000.000		30.000.000	26.969.979	250.669	27.120.648
	60.000.000	370.000.000	307.833.008	62.166.992	370.000.000
		10.000.000	690.000	-	690.000
22.263.000	260.000.000	1.521.917.000	1.281.801.945	215.773.773	1.497.575.718

## PARTE II - SPESA

C A P I T O L O		
CODIFICAZIONE	DENOMINAZIONE	Varia
		+
	TITOLO I SPESE CORRENTI	
	Categoria I SPESE PER GLI ORGANI DELL'ENTE	
1.01.01.0	Assegni e indennità alla presidenza..... 01.01.0	-
1.01.02.0	Compensi, indennità e rimborsi ai componenti gli organi collegiali da amministrazione..... 01.02.0	-
1.01.03.0	Compensi, indennità e rimborsi ai componenti il collegio dei sindaci. 01.03.0	-
	Tot. Cat. I	
	Categoria II ONERI PER IL PERSONALE DI ATTIVITA' DI SERVIZIO.	
1.02.01.0	stipendi ed altri assegni fissi al personale..... 02.01.0	-
1.02.02.0	Compensi per lavoro straordinario e incentivazione 5%..... 02.02.0	-
1.02.03.0	Indennità e rimborso spese trasporto per missioni all'interno..... 02.03.0	-
1.02.04.0	Indennità e rimborso spese trasporto per missioni all'estero..... 02.04.0	-
1.02.05.0	Indennità e rimborsi spese trasporti per trasferimenti..... 02.05.0	-
1.02.06.0	Oneri previdenziali ed assistenziali a carico dell'Ente..... 02.06.0	-
1.02.07.0	Altri oneri sociali a carico dello Ente..... 02.07.0	-
1.02.08.0	Corsi per il personale e partecipazione alle spese per corsi indetti da enti, istituzioni e armin, varie 02.08.0	-
	Tot. Cat. II	-

z i o n i	RESIDUI INIZIO ESERCIZIO	PAGATI	RIMASTI DA PAGARE	T O T A L E
-	-	-	-	-
2.973.251	-	-	-	-
7.661.900	26.424.000	10.382.016	-	10.382.016
1.445.400	3.690.000	3.690.000	-	3.690.000
12.080.551	30.114.000	14.072.016	-	14.072.016
-	41.000.000	41.000.000	-	41.000.000
6.267.068	92.733.653	90.475.409	226.029	90.701.438
5.884.862	26.600	26.600	-	26.600
2.879.352	778.130	778.130	-	778.130
-	45.931.398	45.931.398	-	45.931.398
9.310.000	18.210.000	-	-	-
24.341.282	198.679.781	178.211.537	226.029	178.437.566

## PARTE II - SPESA

C A P I T O L O		V a r i a z i o n i	
CODIFICAZIONE	DENOMINAZIONE	+	-
	TITOLO I SPESE CORRENTI		
	Categoria I SPESE PER GLI ORGANI DELL'ENTE		
1.01.01.0	Assegni e indennità alla presidenza.....	-	-
	01.01.0		
1.01.02.0	Compensi, indennità e rimborsi ai componenti gli organi collegiali di amministrazione.....	-	16.041.984
	01.02.0		
1.01.03.0	Compensi, indennità e rimborsi ai componenti il collegio dei sindaci.	-	-
	01.03.0		
	Tot. Cat. I	-	16.041.984
	Categoria II ONERI PER IL PERSONALE DI ATTIVITA' DI SERVIZIO.		
1.02.01.0	stipendi ed altri assegni fissi al personale.....	-	-
	02.01.0		
1.02.02.0	Compensi per lavoro straordinario e incentivazione 5%.....	-	2.032.215
	02.02.0		
1.02.03.0	Indennità e rimborso spese trasporto per missioni all'interno.....	-	-
	02.03.0		
1.02.04.0	Indennità e rimborso spese trasporto per missioni all'estero.....	-	-
	02.04.0		
1.02.05.0	Indennità e rimborsi spese trasporti per trasferimenti.....	-	-
	02.05.0		
1.02.06.0	Oneri previdenziali ed assistenziali a carico dell'Ente.....	-	-
	02.06.0		
1.02.07.0	Altri oneri sociali a carico dello Ente.....	-	-
	02.07.0		
1.02.08.0	Corsi per il personale e partecipazione alle spese per corsi indetti da enti, istituzioni e ammin. varie	-	18.210.000
	02.08.0		
	Tot. Cat. II	-	20.242.215

## XI LEGISLATURA — DISEGNI DI LEGGE E RELAZIONI — DOCUMENTI

PREVISIONI DI CASSA	PAGAMENTI	V a r i a z i o n i		TOTALE dei RESIDUI
		+	-	
40.000.000	37.026.749	-	2.973.251	-
35.000.000	36.529.816	1.529.816	-	11.190.300
15.000.000	15.267.300	267.300	-	1.977.300
90.000.000	86.823.865	1.797.116	2.973.251	13.167.600
850.000.000	914.053.272	64.053.272	-	66.946.728
152.863.000	154.864.817	2.001.817	-	86.486.553
14.000.000	8.992.873		5.007.122	148.860
27.000.000	27.648.109	648.109	-	250.669
330.000.000	353.764.406	23.764.406	-	62.166.992
8.000.000	690.000	-	7.310.000	-
1.381.863.000	1.460.013.482	90.467.604	12.317.122	215.999.802

## PARTE II - SPESA

C A P I T O L O		
CODIFICAZIONE	DENOMINAZIONE	PREVISIONI INIZIALI
1.03.01.0	Categoria III oneri per il personale in quie- scenza..... 03.01.0	
	Categoria IV SPESA PER L'ACQUISTO DI BENI DI CO- SUMO E SERVIZI.	
1.04.01.0	Acquisto di libri, riviste e gior- nali ed altre pubblicazioni..... 04.01.0	20.000.000
1.04.02.0	Spesa per l'acquisto di materiali di consumo e per il noleggio di ma- teriale tecnico..... 04.02.0	45.000.000
1.04.03.0	spese tipografiche..... 04.03.0	25.000.000
1.04.04.0	spese di rappresentanza..... 04.04.0	15.000.000
1.04.05.0	spese per il funzionamento di com- missioni, comitati, ecc..... 04.05.0	20.000.000
1.04.06.0	spese per accertamenti sanitari.... 04.06.0	2.000.000
1.04.07.0	Acquisto vestiario e divise..... 04.07.0	
1.04.08.0	Fitto locali..... 04.08.0	360.000.000
1.04.09.0	Pulizie locali e riscaldamento.... 04.09.0	75.000.000
1.04.10.0	Manutenzione, riparazione e adatta- mento di locali e relativi impian- ti..... 04.10.0	100.000.000
1.04.11.0	spese postali, telegrafiche, telefo- niche e telex..... 04.11.0	160.000.000
1.04.12.0	spese per studi, indagini e rileva- zioni..... 04.12.0	15.000.000
1.04.13.0	spese per l'organizzazione e la partecipazione a convegni, congres- si, mostre ed altre manifestazioni. 04.13.0	35.000.000
1.04.14.0	Spese per concorsi..... 04.14.0	10.000.000
1.04.15.0	Manutenzione, noleggio ed eserci- zio di mezzi di trasporto..... 04.15.0	5.000.000



V a r i a z i o n i		PREVISIONI DEFINITIVE	SOMME PAGATE	SOMME DA PAGARE	TOTALE ACCERTATO
+	-				
5.000.000		25.000.000	20.137.261	4.802.739	25.000.000
-	-	45.000.000	25.682.618	3.034.635	23.717.253
-	-	25.000.000	22.943.580	2.056.420	25.000.000
20.000.000	-	35.000.000	16.023.571	18.976.429	35.000.000
-	-	20.000.000	12.199.850	3.646.149	15.846.049
-	-	2.000.000	-	-	-
-	345.000.000	15.000.000	9.686.214	5.313.786	15.000.000
-	-	75.000.000	31.544.520	43.455.480	75.000.000
-	90.000.000	10.000.000	2.392.790	7.607.210	10.000.000
-	-	160.000.000	149.704.143	9.236.978	158.941.121
85.000.000		100.000.000	32.487.000	67.513.000	100.000.000
10.000.000		45.000.000	14.340.980	25.780.316	40.121.296
50.000.000		60.000.000	2.756.800	57.243.200	60.000.000
-	-	5.000.000	328.043	-	328.043

## PARTE II - SPESA

C A P I T O L O		V a r i a
CODIFICAZIONE	DENOMINAZIONE	+
1.03.01.0	Categoria III oneri per il personale in quie- scenza..... 03.01.0	
1.04.01.0	Categoria IV SPESA PER L'ACQUISTO DI BENI DI CO- SUMO E SERVIZI. Acquisto di libri, riviste e giorn- nali ed altre pubblicazioni..... 04.01.0	-
1.04.02.0	Spese per l'acquisto di materiali di consumo e per il noleggio di ma- teriale tecnico..... 04.02.0	-
1.04.03.0	Spese tipografiche..... 04.03.0	-
1.04.04.0	Spese di rappresentanza..... 04.04.0	-
1.04.05.0	Spese per il funzionamento di com- missioni, comitati, ecc..... 04.05.0	-
1.04.06.0	Spese per accertamenti sanitari.... 04.06.0	-
1.04.07.0	Acquisto vestiario e divise..... 04.07.0	-
1.04.08.0	Fitto locali..... 04.08.0	-
1.04.09.0	Pulizie locali e riscaldamento.... 04.09.0	-
1.04.10.0	Manutenzione, riparazione e adatta- mento di locali e relativi impian- ti..... 04.10.0	-
1.04.11.0	Spese postali, telegrafiche, telefo- niche e telex..... 04.11.0	-
1.04.12.0	Spese per studi, indagini e rileva- zioni..... 04.12.0	-
1.04.13.0	Spese per l'organizzazione e la partecipazione a convegni, congres- si, mostre ed altre manifestazioni. 04.13.0	-
1.04.14.0	Spese per concorsi..... 04.14.0	-
1.04.15.0	Manutenzione, noleggio ed eserci- zio di mezzi di trasporto..... 04.15.0	-

## XI LEGISLATURA — DISEGNI DI LEGGE E RELAZIONI — DOCUMENTI

Z I O N I	RESIDUI INIZIO ESERCIZIO	PAGATI	RIMASTI DA PAGARE	T O T A L E
-				
-	4.167.182	3.327.764	-	3.327.764
16.232.747	56.525	56.525	-	56.525
-	4.784.990	4.784.990	-	4.784.990
-	4.085.680	85.680	-	85.680
4.153.951	23.590.646	7.590.646	-	7.590.646
2.000.000				
-	2.030.350	-	2.030.350	2.030.350
-	2.722.720	2.722.720	-	2.722.720
-	2.618.000	2.618.000	-	2.618.000
1.058.879	15.456.594	15.456.594	-	15.456.594
-				
4.878.704	9.678.250	9.678.250	-	9.678.250
-	4.841.600	4.841.600	-	4.841.600
4.671.957				

## PARTE II - SPESA

C A P I T O L O		V a r i a z i o n i	
CODIFICAZIONE	DENOMINAZIONE	+	-
1.03.01.0	Categoria III Oneri per il personale in quie- scenza..... 03.01.0		
1.04.01.0	Categoria IV SPESA PER L'ACQUISTO DI BENI DI CO- SUMO E SERVIZI. Acquisto di libri, riviste e giorn- nali ed altre pubblicazioni..... 04.01.0	-	839.418
1.04.02.0	Spese per l'acquisto di materiali di consumo e per il noleggio di ma- teriale tecnico..... 04.02.0	-	-
1.04.03.0	Spese tipografiche..... 04.03.0	-	-
1.04.04.0	Spese di rappresentanza..... 04.04.0	-	4.000.000
1.04.05.0	Spese per il funzionamento di com- missioni, comitati, ecc..... 04.05.0	-	16.000.000
1.04.06.0	Spese per accertamenti sanitari.... 04.06.0		
1.04.07.0	Acquisto vestiario e divise..... 04.07.0	-	-
1.04.08.0	Fitto locali..... 04.08.0	-	-
1.04.09.0	Pulizie locali e riscaldamento..... 04.09.0	-	-
1.04.10.0	Manutenzione, riparazione e adatta- mento di locali e relativi impian- ti..... 04.10.0	-	-
1.04.11.0	Spese postali, telegrafiche, telefo- niche e telex..... 04.11.0	-	-
1.04.12.0	Spese per studi, indagini e rileva- zioni..... 04.12.0		
1.04.13.0	Spese per l'organizzazione e la partecipazione a convegni, congres- si, mostre ed altre manifestazioni. 04.13.0	-	-
1.04.14.0	Spese per concorsi..... 04.14.0	-	-
1.04.15.0	Manutenzione, noleggio ed eserci- zio di mezzi di trasporto..... 04.15.0		

## XI LEGISLATURA — DISEGNI DI LEGGE E RELAZIONI — DOCUMENTI

PREVISIONI DI CASSA	PAGAMENTI	V a r i a z i o n i		TOTALE dei RESIDUI
		+	-	
23.000.000	23.525.025	525.025	-	4.802.739
40.000.000	25.739.143	-	14.260.857	3.034.635
20.000.000	27.728.570	7.728.570	-	2.056.420
30.000.000	16.109.251	--	13.890.749	18.976.429
15.000.000	19.790.496	4.790.496	-	3.646.199
2.000.000	-		2.000.000	-
15.000.000	9.686.214		5.313.786	7.344.136
50.000.000	34.267.240		15.732.760	43.455.480
10.000.000	5.010.790	-	4.989.210	7.607.210
150.000.000	165.160.737	15.160.737	-	9.236.978
95.000.000	32.487.000	-	62.513.000	67.513.000
40.000.000	24.019.230	-	15.980.770	25.780.316
60.000.000	7.598.400	-	52.401.600	57.243.200
4.000.000	328.043	-	3.671.957	-

## PARTE II - SPESA

C A P I T O L O		
CODIFICAZIONE	DENOMINAZIONE	PREVISIONI INIZIALI
1.04.16.0	Canoni d'acqua.....	2.000.000
	04.16.0	
1.04.17.0	spese per l'energia elettrica per l'illuminazione.....	15.000.000
	04.17.0	
1.04.18.0	Combustibili ed energia elettrica per riscaldamento e spese per la conduzione degli impianti tecnici..	12.000.000
	04.18.0	
1.04.19.0	onorari e compensi per speciali incarichi.....	20.000.000
	04.19.0	
1.04.20.0	Trasporti e facchinaggi .....	60.000.000
	04.20.0	
1.04.21.0	Premi di assicurazione.....	25.000.000
	04.21.0	
1.04.22.0	spese per la meccanizzazione dei servizi.....	70.000.000
	04.22.0	
	Tot. Cat. IV	1.091.000000
	Categoria V	
	SPESE PER IL CONSEGUIMENTO DEI FINI ISTITUZIONALI.	
1.05.01.0	Controllo e disciplina delle corse.	1.800.000000
	05.01.0	
1.05.02.0	Controllo antidoping e Emotipi.....	250.000.000
	05.02.0	
1.05.03.0	Coppe e trofei.....	120.000.000
	05.03.0	
1.05.04.0	Pubblicazioni Ufficiali.....	200.000.000
	05.04.0	
1.05.05.0	spese per corsi e qualificazione professionale.....	15.000.000
	05.05.0	
1.05.06.0	Contributi o concorsi ad organizzazioni ippiche nazionali ed internazionali.....	
	05.06.0	
1.05.07.0	Contributi diversi.....	
	05.07.0	
	Tot. Cat. V	2.385.000000
	Categoria VI	
	TRASFERIMENTI PASSIVI	
1.05.01.0	Contributi, concorsi, soccorsi ed abblazioni a fondo perduto.....	
	05.01.0	

## XI LEGISLATURA — DISEGNI DI LEGGE E RELAZIONI — DOCUMENTI

V a r i a z i o n i		PREVISIONI DEFINITIVE	SOMME PAGATE	SOMME DA PAGARE	TOTALE ACCERTATO
+	-				
-	-	2.000.000	-	-	-
-	-	15.000.000	11.750.750	820.100	12.570.850
-	-	12.000.000	4.531.000	1.802.000	6.333.000
40.000.000	-	60.000.000	9.288.633	50.711.367	60.000.000
-	-	60.000.000	1.337.600	58.662.400	60.000.000
-	-	25.000.000	3.122.400	-	3.122.400
-	-	70.000.000	2.070.600	67.929.400	70.000.000
210.000.000	435.000.000	866.000.000	372.388.353	428.591.659	800.980.012
250.864.073		2.050864073	1.506.998485	543.865588	2.050.864073
380.000.000		630.000.000	555.419.296	74.579.181	629.998.477
-	-	120.000.000	91.588.350	-	91.588.350
55.000.000		255.000.000	125.526.574	129.473.426	255.000.000
-	-	15.000.000	8.223.143	6.776.857	15.000.000
685.864.073	-	3.070864073	2.287755848	754.695052	3.042.450900

## PARTE II - SPESA

C A P I T O L O		
CODIFICAZIONE	DENOMINAZIONE	Varia
		+
1.04.16.0	Canoni d'acqua.....	-
	04.16.0	
1.04.17.0	Spese per l'energia elettrica per l'illuminazione.....	-
	04.17.0	
1.04.18.0	Combustibili ed energia elettrica per riscaldamento e spese per la conduzione degli impianti tecnici..	-
	04.18.0	
1.04.19.0	Onorari e compensi per speciali incarichi.....	-
	04.19.0	
1.04.20.0	Trasporti e facchinaggi .....	-
	04.20.0	
1.04.21.0	Premi di assicurazione.....	-
	04.21.0	
1.04.22.0	Spese per la meccanizzazione dei servizi.....	-
	04.22.0	
	Tot. Cat. IV	-
	Categoria V	
	SPESE PER IL CONSEGUIMENTO DEI FINI ISTITUZIONALI.	
1.05.01.0	Controllo e disciplina delle corse.	-
	05.01.0	
1.05.02.0	Controllo antidoping e Emotipi.....	-
	05.02.0	
1.05.03.0	Coppe e trofei.....	-
	05.03.0	
1.05.04.0	Pubblicazioni Ufficiali.....	-
	05.04.0	
1.05.05.0	Spese per corsi e qualificazione professionale.....	-
	05.05.0	
1.05.06.0	Contributi o concorsi ad organizzazioni ippiche nazionali ed internazionali.....	
	05.06.0	
1.05.07.0	Contributi diversi.....	
	05.07.0	
	Tot. Cat. V	-
	Categoria VI	
	TRASFERIMENTI PASSIVI	
1.06.01.0	Contributi, concorsi, soccorsi ed ablazioni a fondo perduto.....	
	06.01.0	



2 1 0 n 1	RESIDUI INIZIO ESERCIZIO	PAGATI	RIMASTI DA PAGARE	T O T A L E
-	-	-	-	-
2.000.000	-	-	-	-
2.429.150	850.750	850.750	-	850.750
5.667.000	1.246.000	1.246.000	-	1.246.000
-	19.805.295	12.393.275	7.402.746	19.796.021
-	-	-	-	-
21.877.600	101.461.900	19.483.275	80.331.325	99.865.100
-	-	-	-	-
65.019.988	197.396.382	85.136.069	89.314.921	174.950.990
-	453.118.170	453.118.170	-	453.118.170
1.523	133.235.464	131.215.102	5.503.403	136.718.505
28.411.650	9.936.500	9.936.500	-	9.936.500
-	93.014.525	88.305.211	-	88.305.211
-	-	-	-	-
28.413.173	699.304.659	682.574.983	5/503.403	688.078.326

## PARTE II - SPESA

C A P I T O L O		V a r i a z i o n i	
CODIFICAZIONE	DENOMINAZIONE	+	-
1.04.16.0	Canoni d'acqua.....	-	-
	04.16.0		
1.04.17.0	Spese per l'energia elettrica per l'illuminazione.....	-	-
	04.17.0		
1.04.18.0	Combustibili ed energia elettrica per riscaldamento e spese per la conduzione degli impianti tecnici..	-	-
	04.18.0		
1.04.19.0	Onorari e compensi per speciali incarichi.....		9.274
	04.19.0		
1.04.20.0	Trasporti e facchinaggi .....		
	04.20.0		
1.04.21.0	Preni di assicurazione.....		
	04.21.0		
1.04.22.0	Spese per la meccanizzazione dei servizi.....	-	1.596.700
	04.22.0		
	Tot. Cat. IV	-	22.445.322
	Categoria V		
	SPESA PER IL CONSEGUIMENTO DEI FINI ISTITUZIONALI.		
1.05.01.0	Controllo e disciplina delle corse.	-	
	05.01.0		
1.05.02.0	Controllo antidoping e Dmptipi.....	-	1.516.959
	05.02.0		
1.05.03.0	Coppe e trofei.....	-	-
	05.03.0		
1.05.04.0	Pubblicazioni Ufficiali.....	-	9.709.314
	05.04.0		
1.05.05.0	Spese per corsi e qualificazione professionale.....		
	05.05.0		
1.05.06.0	Contributi o concorsi ad organizzazioni ippiche nazionali ed internazionali.....		
	05.06.0		
1.05.07.0	Contributi diversi.....		
	05.07.0		
	Tot. Cat. ,	-	11.226.273
	Categoria VI		
	TRASFERIMENTI PASSIVI		
1.05.01.0	Contributi, concorsi, soccorsi ed abblazioni a fondo perduto.....		
	05.01.0		

PREVISIONI DI CASSA	PAGAMENTI	V a r i a z i o n i		TOTALE dei RESIDUI
		+	-	
2.000.000	-	-	2.000.000	-
10.000.000	12.601.500	2.601.500	-	820.100
10.000.000	5.777.000	-	4.223.000	1.802.000
58.000.000	21.681.908	-	36.318.092	58.114.113
50.000.000	1.337.600	-	48.662.400	58.662.400
25.000.000	3.122.400	-	21.877.600	-
60.000.000	21.553.875	-	38.446.125	148.311.225
769.000.000	457.524.422	30.806.328	342.281.906	518.406.580
1.700.864.073	1.960.116.655	259.252.582	-	543.865.588
590.000.000	686.634.398	106.634.398	-	80.082.584
110.000.000	101.524.850	-	8.475.150	-
205.000.000	213.831.785	8.831.785	-	138.937.276
15.000.000	8.223.143	-	6.776.857	-
2.610.864.073	2.970.330.831	374.718.765	15.252.007	760.198.455

## PARTE II - SPESA

C A P I T O L O		
CODIFICAZIONE	DENOMINAZIONE	PREVISIONI INIZIALI
1.06.02.0	Interventi assistenziali a favore del personale in servizio di quello cessato dal servizio e delle loro famiglie.....	18.390.540
05.02.0		
1.06.03.0	Equo indennizzo al personale per la perdita dell'integrità fisica subita per infermità contratta per causa di servizio.....	
06.03.0		
	Tot. Cat. VI	18.390.540
	Categoria VII	
	ONERI FINANZIARI	
1.07.01.0	Interessi passivi.....	
07.01.0		
1.07.02.0	Spese e commissioni bancarie.....	5.000.000
07.02.0		
	Tot. Cat. VII	5.000.000
	Categoria VIII	
	ONERI TRIBUTARI	
1.08.01.0	Imposte, tasse e tributi vari.....	15.000.000
08.01.0		
	Tot. Cat. VIII	15.000.000
	Categoria IX	
	POSTE CORRETTIVE E COMPENSATIVE DI ENTRATE CORRENTI.	
1.09.01.0	Restituzione rimborsi diversi.....	5.000.000
09.01.0		
	Tot. Cat. IX	5.000.000
	Categoria X	
	SPESE NON CLASSIFICABILI IN ALTRE VOCI.	
1.10.01.0	Spese per liti, arbitraggi, risarcimenti ed accessori.....	-
10.01.0		
1.10.02.0	Fondi di riserva.....	61.893.139
10.02.0		
1.10.03.0	Oneri vari straordinari.....	1.000.000
10.03.0		
1.10.04.0	Spese di realizzo entrate.....	
10.04.0		
	Tot. Cat. X	62.893.139
	TITOLO I TOTALE SPESE CORRENTI.....	5.456.337.679

## XI LEGISLATURA — DISEGNI DI LEGGE E RELAZIONI — DOCUMENTI

V a r i a z i o n i		PREVISIONI DEFINITIVE	SOMME PAGATE	SOMME DA PAGARE	TOTALE ACCERTATO
+	-				
-	-	18.390.540	17.640.540	750.000	18.390.540
-	-	18.390.540	17.640.540	750.000	18.390.540
-	-	5.000.000	1.353.193	137.040	1.490.233
-	-	5.000.000	1.353.193	137.040	1.490.233
-	-	15.000.000	4.522.357	547.871	5.070.228
-	-	15.000.000	4.522.357	547.871	5.070.228
20.000.000		25.000.000	20.495.468	-	20.495.468
20.000.000		25.000.000	20.495.468	-	20.495.468
-	-	-	-	-	-
-	-	61.893.139	-	-	-
-	-	1.000.000	160.000	-	160.000
-	-	62.893.139	160.000	-	160.000
943.727.073	715.000.000	5.685.064.752	4.060.869.553	1.413.662.995	5.474.532.548

## PARTE II - SPESA

C A P I T O L O		V a r i a
CODIFICAZIONE	DENOMINAZIONE	+
1.06.02.0	Interventi assistenziali a favore del personale in servizio di quello cessato dal servizio e delle loro famiglie.....	-
	06.02.0	
1.06.03.0	Quo indennizzo al personale per la perdita dell'integrità fisica subita per infermità contratta per causa di servizio.....	
	06.03.0	
	Tot. Cat. VI	-
	Categoria VII	
	ONERI FINANZIARI	
1.07.01.0	Interessi passivi.....	
	07.01.0	
1.07.02.0	spese e commissioni bancarie.....	-
	07.02.0	
	Tot. Cat. VII	-
	Categoria VIII	
	ONERI TRIBUTARI	
1.08.01.0	Imposte, tasse e tributi vari.....	-
	08.01.0	
	Tot. Cat. VIII	-
	Categoria IX	
	POSTE CORRETTIVE E COMPENSATIVE DI ENTRATE CORRENTI.	
1.09.01.0	Restituzione rimborsi diversi.....	-
	09.01.0	
	Tot. Cat. IX	-
	Categoria X	
	SPESE NON CLASSIFICABILI IN ALTRE VOCI.	
1.10.01.0	spese per liti, arbitraggi, risarcimenti ed accessori.....	-
	10.01.0	
1.10.02.0	fondi di riserva.....	-
	10.02.0	
1.10.03.0	oneri vari straordinari.....	-
	10.03.0	
1.10.04.0	spese di realizzo entrate.....	-
	10.04.0	
	Tot. Cat. X	-
	TITOLO I TOTALE SPESE CORRENTI.....	-

zioni	RESIDUI INIZIO ESERCIZIO	PAGATI	RIMASTI DA PAGARE	T O T A L E
-	-	-	-	-
-	-	-	-	-
3.509.767	355.481	355.481	-	355.481
3.509.767	355.481	355.481	-	355.481
9.929.772	623.933	623.933	-	623.933
9.929.772	623.933	623.933	-	623.933
4.504.532	-	-	-	-
4.504.532	-	-	-	-
-	5.000.000	-	5.000.000	5.000.000
61.893.139	-	-	-	-
840.000	-	-	-	-
62.733.139	5.000.000	-	5.000.000	5.000.000
210.532.204	1.131.474.236	960.974.019	100.544.353	1.061.518.372

## PARTE II - SPESA

C A P I T O L O		V a r i a z i o n i	
CODIFICAZIONE	DENOMINAZIONE	+	-
1.06.02.0	Interventi assistenziali a favore del personale in servizio di quello cessato dal servizio e delle loro famiglie.....	-	-
	06.02.0		
1.06.03.0	Equo indennizzo al personale per la perdita dell'integrità fisica subita per infermità contratta per causa di servizio.....		
	06.03.0		
	Tot. Cat. VI	-	-
	Categoria VII		
	ONERI FINANZIARI		
1.07.01.0	Interessi passivi.....	-	-
	07.01.0		
1.07.02.0	Spese e commissioni bancarie.....	-	-
	07.02.0		
	Tot. Cat. VII	-	-
	Categoria VIII		
	ONERI TRIBUTARI		
1.08.01.0	Imposte, tasse e tributi vari.....	-	-
	08.01.0		
	Tot. Cat. VIII	-	-
	Categoria IX		
	POSTE CORRETTIVE E COMPENSATIVE DI ENTRATE CORRENTI.		
1.09.01.0	Restituzione rimborsi diversi.....	-	-
	09.01.0		
	Tot. Cat. IX	-	-
	Categoria X		
	SPESE NON CLASSIFICABILI IN ALTRE VOCI.		
1.10.01.0	Spese per liti, arbitraggi, risarcimenti ed accessori.....	-	-
	10.01.0		
1.10.02.0	Fondi di riserva.....	-	-
	10.02.0		
1.10.03.0	Oneri vari straordinari.....	-	-
	10.03.0		
1.10.04.0	Spese di realizzo entrate.....	-	-
	10.04.0		
	Tot. Cat. X	-	-
	TITOLO I TOTALE SPESE CORRENTI.....	-	69.955.864



## XI LEGISLATURA — DISEGNI DI LEGGE E RELAZIONI — DOCUMENTI

PREVISIONI DI CASSA	PAGAMENTI	V a r i a z i o n i		TOTALE dei RESIDUI
		+	-	
18.390.540	17.640.540	-	750.000	750.000
18.390.540	17.640.540	-	750.000	750.000
5.000.000	1.708.674	-	3.291.326	137.040
5.000.000	1.708.674	-	3.291.326	137.040
15.000.000	5.146.290	-	9.853.710	547.871
15.000.000	5.146.290	-	9.853.710	547.871
25.000.000	20.495.468	-	4.504.532	-
25.000.000	20.495.468	-	4.504.532	-
-	-	-	-	5.000.000
61.893.139	-	-	61.893.139	-
1.000.000	160.000	-	840.000	-
62.893.139	160.000	-	62.733.139	5.000.000
4.978.010.752	5.021.843.572	497.789.813	453.956.993	1.514.207.348

## PARTE II - SPESA

C A P I T O L O		
COEIFICAZIONE	DENOMINAZIONE	PREVISIONI INIZIALI
	TITOLO II SPESE IN CONTO CAPITALE	
	Categoria XI	
2.11.01.0	Acquisizione beni di uso durevole ed opere immobiliari.....	
	11.01.0	
	Categoria XII	
	ACQUISIZIONE DI IMMOBILIZZAZIONI TECNICHE.	
2.12.01.0	Acquisti di impianti, attrezzature e macchinari.....	250.000.000
	12.01.0	
2.12.02.0	ripristini, trasformazioni e manutenzione straordinaria impianti, attrezzature e macchinari.....	30.000.000
	12.02.0	
2.12.03.0	Acquisti di automezzi.....	
	12.03.0	
2.12.04.0	Grandi manutenzioni automezzi.....	
	12.04.0	
2.12.05.0	Acquisti di mobili e macchine d'ufficio.....	60.000.000
	12.05.0	
	Tot. Cat. XII	340.000.000
	Categoria XIII	
	PARTECIPAZIONE ED ACQUISTO DI VALORI MOBILIARI.	
2.13.01.0	Conferimenti e quote di partecipazione al patrimonio di altri enti..	
	13.01.0	
2.13.02.0	Acquisti titoli emessi o garantiti dallo stato ed assimilati.....	
	13.02.0	
2.13.03.0	Acquisti di altri titoli di credito	
	13.03.0	
	Categoria XIV	
	CONCESSIONI DI CREDITI E ANTICIPAZIONI.	
2.14.01.0	versamenti in deposito.....	
	14.01.0	
2.14.02.0	concessione di prestiti ed anticipazioni a breve termine.....	20.000.000
	14.02.0	
2.14.03.0	Depositi a cauzione.....	5.000.000
	14.03.0	

V a r i a z i o n i		PREVISIONI DEFINITIVE	SOMME PAGATE	SOMME DA PAGARE	TOTALE ACCERTATO
+	-				
50.000.000	-	300.000.000	-	300.000.000	300.000.000
-	-	30.000.000	28.373.162	1.621.833	30.000.000
220.000.000	-	280.000.000	17.156.230	262.843.770	280.000.000
270.000.000	-	610.000.000	45.534.392	564.465.608	610.000.000
-	-	20.000.000	2.000.000	-	2.000.000
140.000.000	-	145.000.000	81.900.000	33.100.000	115.000.000

## PARTE II - SPESA

C A P I T O L O		V a r i a
CODIFICAZIONE	DENOMINAZIONE	+
	TITOLO II	
	SPESE IN CONTO CAPITALE	
	Categoria XI	
2.11.01.0	Acquisizione beni di uso durevole ed opere immobiliari.....	
	11.01.0	
	Categoria XII	
	ACQUISIZIONE DI IMMOBILIZZAZIONI TECNICHE.	
2.12.01.0	Acquisti di impianti, attrezzature e macchinari.....	-
	12.01.0	
2.12.02.0	Ripristini, trasformazioni e manutenzione straordinaria impianti, attrezzature e macchinari.....	-
	12.02.0	
2.12.03.0	Acquisti di automezzi.....	
	12.03.0	
2.12.04.0	Grandi manutenzioni automezzi.....	
	12.04.0	
2.12.05.0	Acquisti di mobili e macchine d'ufficio.....	-
	12.05.0	
	Tot. Cat. XII	-
	Categoria XIII	
	PARTECIPAZIONE ED ACQUISTO DI VALORI MOBILIARI.	
2.13.01.0	Conferimenti e quote di partecipazione al patrimonio di altri enti..	
	13.01.0	
2.13.02.0	Acquisti titoli emessi o garantiti dallo stato ed assimilati.....	
	13.02.0	
2.13.03.0	Acquisti di altri titoli di credito	
	13.03.0	
	Categoria XIV	
	CONCESSIONI DI CREDITI E ANTICIPAZIONI.	
2.14.01.0	versamenti in deposito.....	
	14.01.0	
2.14.02.0	Concessione di prestiti ed anticipazioni a breve termine.....	-
	14.02.0	
2.14.03.0	Depositi a cauzione.....	-
	14.03.0	

## XI LEGISLATURA — DISEGNI DI LEGGE E RELAZIONI — DOCUMENTI

Z i o n i	RESIDUI INIZIO ESERCIZIO	PAGATI	RIMASTI DA PAGARE	T O T A L E
-				
-	697.454.094	588.554.960	95.431.360	683.986.320
-	11.829.473	2.775.080	2.975.000	5.750.080
-	7.657.510	7.657.510	-	7.657.510
-	716.941.077	598.927.550	98.406.360	697.393.910
18.000.000	-	-	-	-
30.000.000	-	-	-	-

## PARTE II - SPESA

C A P I T O L O		V a r i a z i o n i	
CODIFICAZIONE	DENOMINAZIONE	+	-
	TITOLO II SPESE IN CONTO CAPITALE		
	Categoria XI		
2.11.01.0	Acquisizione beni di uso durevole ed opere immobiliari..... 11.01.0		
	Categoria XII		
	ACQUISIZIONE DI IMMOBILIZZAZIONI TECNICHE.		
2.12.01.0	Acquisti di impianti, attrezzature e macchinari..... 12.01.0	-	13.467.774
2.12.02.0	Ripristini, trasformazioni e manutenzione straordinaria impianti, attrezzature e macchinari..... 12.02.0	-	6.079.393
2.12.03.0	Acquisti di automezzi..... 12.03.0		
2.12.04.0	Grandi manutenzioni automezzi..... 12.04.0		
2.12.05.0	Acquisti di mobili e macchine d'ufficio..... 12.05.0	-	-
	Tot. Cat. XII	-	19.547.167
	Categoria XIII		
	PARTECIPAZIONE ED ACQUISTO DI VALORI MOBILIARI.		
2.13.01.0	Conferimenti e quote di partecipazione al patrimonio di altri enti.. 13.01.0		
2.13.02.0	Acquisti titoli emessi o garantiti dallo stato ed assimilati..... 13.02.0		
2.13.03.0	Acquisti di altri titoli di credito 13.03.0		
	Categoria XIV		
	CONCESSIONI DI CREDITI E ANTICIPAZIONI.		
2.14.01.0	Versamenti in deposito..... 14.01.0		
2.14.02.0	Concessione di prestiti ed anticipazioni a breve termine..... 14.02.0	-	-
2.14.03.0	Depositi a cauzione..... 14.03.0	-	-

PREVISIONI DI CASSA	PAGAMENTI	V a r i a z i o n i		TOTALE dei RESIDUI
		+	-	
550.000.000	588.554.960	38.554.960	-	395.431.360
30.000.000	31.153.242	1.153.242	-	4.596.838
270.000.000	24.813.740	-	245.186.260	262.843.770
850.000.000	644.521.942	39.708.202	245.186.260	662.871.968
20.000.000	2.000.000	-	18.000.000	-
144.000.000	81.900.000	-	62.100.000	33.100.000

## PARTE II - SPESA

C A P I T O L O		
CODIFICAZIONE	DENOMINAZIONE	PREVISIONI INIZIALI
2.14.04.0	Accantonamento fondo liquidazioni. 14.04.0	80.000.000
2.14.05.0	Versamento Tesoreria Statale 14.05.0	
2.14.06.0	Concessione mutui al personale 14.06.0	150.000.000
	TOT. CAT XIV	255.000.000
	Categoria XV	
2.15.01.0	Indennità di anzianità e similari al personale cessato dal servizio 15.01.0	-
	TOT. CAT. XV	-
	TOTALE TITOLO II	595.000.000
	TITOLO III	
	ESTINZIONI DI MUTUI E ANTICIPAZIONI	
	Categoria XVI	
3.16.01.0	Rimborsi di mutui..... 16.01.0	
	Categoria XVII	
3.17.01.0	Anticipazioni passive..... 17.01.0	
	Categoria XVIII	
3.18.01.0	Rimborsi di Obbligazioni..... 18.01.0	
	Categoria XIX	
3.19.01.0	Pestituzioni alle gestioni autonome di anticipazione..... 19.01.0	
	Categoria XX	
3.20.01.0	Estinzione debiti diversi..... 20.01.0	
	TOTALE TITOLO III.....	
	TOTALE SPESE IN CONTO CAPITALE	595.000.000



## XI LEGISLATURA — DISEGNI DI LEGGE E RELAZIONI — DOCUMENTI

V a r i a z i o n i		PREVISIONI DEFINITIVE	SOMME PAGATE	SOMME DA PAGARE	TOTALE ACCERTATO
+	-				
-	-	80.000.000	80.000.000	-	80.000.000
-	84.000.000	66.000.000	66.000.000	-	66.000.000
140.000.000	84.000.000	311.000.000	229.900.000	33.100.000	263.000.000
-	-	-	-	-	-
-	-	-	-	-	-
410.000.000	84.000.000	921.000.000	275.434.392	597.565.608	873.000.000
410.000.000	84.000.000	921.000.000	275.434.392	597.565.608	873.000.000

## PARTE II - SPESA

C A P I T O L O		
CODIFICAZIONE	DENOMINAZIONE	Varia
		+
2.14.04.0	Accantonamento fondo liquidazioni. 14.04.0	-
2.14.05.0	Versamento Tesoreria Statale 14.05.0	-
2.14.06.0	Concessione mutui al personale 14.06.0	-
	TOT. CAT XIV	-
	Categoria XV	
2.15.01.0	Indennità di anzianità e similari al personale cessato dal servizio 15.01.0	-
	TOT. CAT. XV	-
	TOTALE TITOLO II	-
	TITOLO III	
	ESTINZIONI DI MUTUI E ANTICIPAZIONI	
	Categoria XVI	
3.16.01.0	Rimborsi di mutui..... 16.01.0	
	Categoria XVII	
3.17.01.0	Anticipazioni passive..... 17.01.0	
	Categoria XVIII	
3.18.01.0	Rimborsi di Obbligazioni..... 18.01.0	
	Categoria XIX	
3.19.01.0	Pestruzioni alle gestioni autonome di anticipazione..... 19.01.0	
	Categoria XX	
3.20.01.0	Estinzione debiti diversi..... 20.01.0	
	TOTALE TITOLO III.....	
	TOTALE SPESE IN CONTO CAPITALE	

zioni	RESIDUI INIZIO ESERCIZIO	PAGATI	RIMASTI DA PAGARE	T O T A L E
-	-	-	-	-
-	-	-	-	-
48.000.000	-	-	-	-
-	5.033.318	-	5.083.813	5.033.318
-	5.083.813	-	5.083.813	5.083.813
48.000.000	722.024.895	598.987.550	103.490.173	702.477.728
48.000.000	722.024.895	598.987.550	103.490.173	702.477.728

## PARTE II - SPESA

C A P I T O L O		V a r i a z i o n i	
CODIFICAZIONE	DENOMINAZIONE	+	-
		2.14.04.0	Accantonamento Fondo liquidazioni. 14.04.0
2.14.05.0	Versamento Tesoreria Statale 14.05.0	-	-
2.14.06.0	Concessione mutui al personale 14.06.0	-	-
	TOT. CAT XIV	-	-
	Categoria XV		
2.15.01.0	Indennità di anzianità e similari al personale cessato dal servizio 15.01.0	-	-
	TOT. CAT. XV	-	-
	TOTALE TITOLO II	-	19.547.167
	TITOLO III		
	ESTINZIONI DI MUTUI E ANTICIPAZIONI		
	Categoria XVI		
3.16.01.0	Rimborsi di mutui..... 16.01.0		
	Categoria XVII		
3.17.01.0	Anticipazioni passive..... 17.01.0		
	Categoria XVIII		
3.18.01.0	Rimborsi di Obbligazioni..... 18.01.0		
	Categoria XIX		
3.19.01.0	Pestituzioni alle gestioni autonome di anticipazione..... 19.01.0		
	Categoria XX		
3.20.01.0	Estinzione debiti diversi..... 20.01.0		
	TOTALE TITOLO III.....		
	TOTALE SPESE IN CONTO CAPITALE	-	19.547.167

PREVISIONI DI CASSA	PAGAMENTI	V a r i a z i o n i		TOTALE dei RESIDUI
		+	-	
80.000.000	80.000.000	-	-	-
66.000.000	66.000.000	-	-	-
310.000.000	229.900.000	-	80.100.000	33.100.000
-	-	-	-	5.083.818
-	-	-	-	5.083.818
1.160.000.000	874.421.942	39.708.202	325.286.260	701.055.786
1.160.000.000	874.421.942	39.708.202	325.286.260	701.055.786

## PARTE II - SPESA

C A P I T O L O		
CODIFICAZIONE	DENOMINAZIONE	PREVISIONI INIZIALI
	TITOLO IV PARTITE DI GIRO Categoria XXI	
4.21.01.0	ritenute erariali.....	600.000.000
	21.01.0	
4.21.02.0	ritenute previdenziali ed assisten- ziali.....	120.000.000
	21.02.0	
4.21.03.0	ritenute diverse.....	5.000.000
	21.03.0	
4.21.04.0	trattate a favore di terzi.....	-
	21.04.0	
4.21.05.0	somme pagate per conto di terzi tra- sferimenti.....	100.000.000
	21.05.0	
4.21.06.0	partite in conto sospeso.....	100.000.000
	21.06.0	
4.21.07.0	provvidenze agli allevatori.....	-
	21.07.0	
4.21.08.0	assicurazioni professionisti.....	50.000.000
	21.08.0	
4.21.09.0	multe fantini e allenatori profes- sionisti.....	-
	21.09.0	
	TOTALE PARTITE DI GIRO.....	975.000.000
	TOTALE GENERALE.....	7.026.337,679

## XI LEGISLATURA — DISEGNI DI LEGGE E RELAZIONI — DOCUMENTI

V a r i a z i o n i		PREVISIONI DEFINITIVE	SOMME PAGATE	SOMME DA PAGARE	TOTALE ACCERTATO
+	-				
-	-	600.000.000	529.837.000	70.357.068	600.194.068
-	-	120.000.000	79.873.477	41.920.971	91.794.443
-	-	5.000.000	2.624.957	-	2.624.957
-	-	-	-	-	-
20.000.000	-	120.000.000	93.637.300	7.039.800	100.677.100
50.000.000	-	150.000.000	100.507.966	78.568.100	179.076.066
-	-	-	-	-	-
-	-	50.000.000	24.665.500	7.490.050	32.155.550
-	-	-	-	-	-
70.000.000	-	1.045.000.000	831.146.200	175.375.989	1.006.522.189
1.423.727.073	799.000.000	7.651.064.752	5.167.450.145	2.186.604.522	7.354.054.737

## PARTE II - SPESA

C A P I T O L O		
CODIFICAZIONE	DENOMINAZIONE	Varia
		+
	TITOLO IV PARTITE DI GIRO Categoria XXI	
4.21.01.0	Ritenute erariali..... 21.01.0	194.068
4.21.02.0	Ritenute previdenziali ed assisten- ziali..... 21.02.0	-
4.21.03.0	Ritenute diverse..... 21.03.0	-
4.21.04.0	Trattenute a favore di terzi..... 21.04.0	-
4.21.05.0	Somme pagate per conto di terzi tra- sferimenti..... 21.05.0	-
4.21.05.0	Partite in conto sospeso..... 21.05.0	29.076.066
4.21.07.0	Provvidenze agli allevatori..... 21.07.0	-
4.21.08.0	Assicurazioni professionisti..... 21.08.0	-
4.21.09.0	Multe fantini e allenatori profes- sionisti..... 21.09.0	-
	TOTALE PARTITE DI GIRO....	29.270.134
	TOTALE GENERALE.....	29.270.134



Z I O N I	RESIDUI INIZIO ESERCIZIO	PAGATI	RIMASTI DA PAGARE	T O T A L E
-				
-	55.928.319	55.928.319	-	55.928.319
2 23.205.520	11.927.847	11.927.847	-	11.927.847
2.375.043	-	-	-	-
-	-	-	-	-
19.322.900	13.596.900	13.596.900	-	13.596.900
-	148.694.800	139.895.900	8.798.900	148.694.800
-	-	-	-	-
17.844.450	26.601.570	26.572.800	-	26.572.800
-	29.100.000	-	29.100.000	29.100.000
67.747.945	285.849.436	247.921.766	37.898.900	285.820.666
326.280.149	2.139.348.567	1.807.883.335	241.933.431	2.049.816.766

## PARTE II - SPESA

C A P I T O L O		v a r i a z i o n i	
CODIFICAZIONE	DENOMINAZIONE	+	-
	TITOLO IV		
	PARTITE DI GIRO		
	Categoria XXI		
4.21.01.0	Ritenute erariali.....	-	-
	21.01.0		
4.21.02.0	Ritenute previdenziali ed assisten- ziali.....	-	-
	21.02.0		
4.21.03.0	Ritenute diverse.....	-	-
	21.03.0		
4.21.04.0	Trettenute a favore di terzi.....	-	-
	21.04.0		
4.21.05.0	Somme pagate per conto di terzi tra- sferimenti.....	-	-
	21.05.0		
4.21.06.0	Partite in conto sospeso.....	-	-
	21.06.0		
4.21.07.0	Provvidenze agli allevatori.....	-	-
	21.07.0		
4.21.08.0	Assicurazioni professionisti.....	-	28.770
	21.08.0		
4.21.09.0	Multe fantini e allenatori profes- sionisti.....	-	-
	21.09.0		
	TOTALE PARTITE DI GIRO.....	-	28.770
	TOTALE GENERALE.....	-	69.531.801

PREVISIONI DI CASSA	PAGAMENTI	V a r i a z i o n i		TOTALE dei RESIDUI
		+	-	
550.000.000	585.765.319	35.765.319	-	70.357.068
100.000.000	91.801.324	-	8.198.676	11.920.971
5.000.000	2.624.957	-	2.375.043	-
-	-	-	-	-
100.000.000	107.234.200	7.234.200	-	7.039.800
160.000.000	240.403.866	80.403.866	-	87.367.000
-	-	-	-	-
40.000.000	51.238.300	11.238.300	-	7.490.050
-	-	-	-	29.100.000
955.000.000	1.079.067.966	134.641.665	10.573.719	213.274.669
7.093.010.752	6.975.333.480	672.139.700	769.816.972	2.428.538.023



IL COMMISSARIO GOVERNATIVO  
Dott. Camillo de Fabritius

*de Fabritius*

## SITUAZIONE PATRIMONIALE AL 31/12/1991

An. conti	ATTIVITA'	CONSISTENZE		DIFFERENZE	
		all'1/1/91	al 31/12/91	+	-
	<u>Disponibilità liquide</u>				
	Casse				
	Banche				
	Conto presso la Tesoreria Provinciale di Roma	2.144.435.381	1.556.745.854	-	587.689.527
	Altri conti correnti post.				
		2.144.435.381	1.556.745.854		587.689.527
	<u>Residui attivi</u>				
	Crediti verso lo Stato ed altri enti (U.N.I.R.E.)	590.000.000	1.165.000.000	575.000.000	
	Crediti verso iscritti, soci e terzi contribuenti	3.720.000	4.782.000	1.062.000	
	Crediti verso acquirenti, utenti, ecc.				
	Crediti diversi	192.057.259	211.160.463	19.103.204	
		785.777.259	1.380.942.463	595.165.204	
	<u>Crediti bancari finanziari</u>				
	Depositi vincolati fondo liquidazione	367.315.149	417.475.766	50.160.617	
	Mutui e anticipazioni attive	-	66.000.000	66.000.000	
	Crediti per annualità, senestrività, ecc. scontate a terzi.	48.165.025	43.170.217	-	4.994.808
	Prestiti al personale.				
	Crediti verso gestioni autonome.	5.548.215	120.548.215	115.000.000	-
	Depositi cauzionali.				
	Crediti diversi bancari e finanziari.				
		421.028.389	647.194.198	231.160.617	4.994.808
	<u>Riserve attive d'esercizio</u>				
	Riserve di proventi				
	Riserve di materie prime e materiali di consumo.				
	Riserve di viventi.				
	Riserve diverse.				

Num. conti	PASSIVITA'	CONSISTENZE		DIFFERENZE	
		all' 1/1/91	al 31/12/91	+	-
	<u>Debiti di tesoreria</u>				
	Anticipaz. del tesoriere scoperti di conto corr.				
	<u>Residui passivi</u>				
	Debiti verso lo Stato ed altri enti				
	Debiti verso iscritti, soci e terzi per prestazioni dovute				
	Debiti verso fornitori				
	Debiti verso terzi per prestazio- ni ricevute				
	Debiti diversi	2.139.343.567	2.428.536.023	289.189.456	
	<u>Debiti bancari e finanziari</u>				
	Mutui e anticipazioni passive				
	Obbligazioni in circolazione				
	Debiti verso il personale per depositi				
	Debiti verso gestioni autonome				
	Debiti diversi bancari e finan- ziari.				
	<u>Residui passivi di esercizio</u>				
	Reserve tecniche				
	Residui passivi				

Num. Conti	ATTIVITA'	CONSISTENZE		DIFFERENZE	
		all' 1/1/91	al 31/12/91	+	-
	<u>Investimenti mobiliari</u> Partecipazioni azionarie Conferimenti e quote in altri enti Titoli emessi o garantiti dallo Stato ed assimilati Obbligazioni e cartelle fondiarie Buoni postali Altri titoli di credito				
	<u>Immobili</u> Edifici Diritti reali Costruzioni in corso				
	<u>Inmobilitazioni tecniche</u> Impianti, attrezzature e macchinari Automezzi Mobili e macchine d'uffi- cio	2.117.865,283	2.447.865,283	330.000.000	
		227.042,532	507.042,532	280.000.000	
		2.344.907,815	2.954.907,815	610.000.000	
	<u>Altri costi pluriennali</u> Spese di costituzione, am- pliamento e riorganizzazio- ne Costi e perdite emissione prestiti Costi pluriennali diversi				
	TOTALE ATTIVITA'	5.696.148,844	6.539.790,330	1.436.325,821	592.684,335

## XI LEGISLATURA — DISEGNI DI LEGGE E RELAZIONI — DOCUMENTI

Num. conti	P A S S I V I T A'	CONSISTENZE		DIFFERENZE	
		all' 1/1/91	al 31/12/91	+	-
	Fondi di accantonamenti vari				
	Fondo liquidazione in- dennità anzianità per- sonale	384.538.840	434.699.457	50.160.617	
	Fondo imposte e tasse				
	Fondi rischi				
	Fondi per accantonamen- ti diversi				
		384.538.840	434.699.457	50.160.617	
	<u>Poste rettificative dell'attivo.</u>				
	Fondo svalutazioni cre- diti				
	Fondo ammortamento im- mobili				
	Fondo svalutazione ti- toli e partecipazioni				
	Fondo ammortamento im- pianti attrezzature e macchinari	731.752.851	847.252.851	115.500.000	
	Fondo ammortamento auto mezzi, mobili e macchi- nari d'ufficio	37.423.375	71.023.375	33.600.000	
		769.176.226	918.276.226	149.100.000	
	TOTALE PASSIVITA'	3.293.063.633	3.781.513.706	488.450.073	

n. conti	ATTIVITA'	CONSISTENZE		DIFFERENZE		n. conti
		all' 1/1/91	al 31/12/91	+	-	
	<u>Deficit patrimoniale</u>					
	Disavanzo economico esercizi precedenti					
	Disavanzo economico dell'esercizio					
	Totale a pareggio...	5,69 6148,844	6539,790330	1,43 6325,821	592,684335	
	<u>Conti d'ordine</u>					
	Valori di terzi depositari a cauzione, a garanzia, ecc.					
	Conti diversi					



P A S S I V I T A'	CONSISTENZE		DIFFERENZE	
	all. 1/1/91	al 31/12/91	+	-
<u>Patrimonio netto</u>				
Fondo di dotazione				
Riserve obbligatorie				
Riserve facoltative				
Fondo rivalutazione				
conguaglio monetario				
Avanzo economico esercizi precedenti	1.770.743.142	2.403.085.211	632.342.069	-
Avanzo economico dello esercizio	632.342.069	355.191.413	-	277.150.656
	2.403.085.211	2.758.276.624	632.342.069	277.150.656
Totale a pareggio...	5.696.148.844	6.539.790.330	1.120.792.142	277.150.656
<u>Conti d'ordine</u>				
Terzi per valori depositati a cauzione, a garanzia, ecc.				
Conti diversi				



IL COMMISSARIO GOVERNATIVO  
Dott. Camillo de Febritis

*[Handwritten signature]*

CONTO ECONOMICCOParte

## ENTRATE E SPESE

Importo

TITOLO IENTRATE CONTRIBUTIVE

Cat. 1 <sup>a</sup> - Aliquote contributive, ecc. ....	L.	43.594.500
Cat. 2 <sup>a</sup> - Quote partecipazione iscritti, ecc. ....	"	

TITOLO IIENTRATE DERIVANTIDA TRASFERIMENTI CORRENTI

Cat. 3 <sup>a</sup> - Trasferimenti dallo Stato .....	L.	
Cat. 4 <sup>a</sup> - Trasferimenti dalle Regioni.....	"	
Cat. 5 <sup>a</sup> - Trasferimenti da comuni e province .....	"	
Cat. 6 <sup>a</sup> - Trasferimenti da altri enti (U.N.I.R.E.).....	"	4.657.000.000

TITOLO IIIALTRE ENTRATE

Cat. 7 <sup>a</sup> - Entrate derivanti dalla vendita, ecc. ....	L.	1.050.781.250
Cat. 8 <sup>a</sup> - Redditi e proventi patrimoniali .....	"	10.000.000
Cat. 9 <sup>a</sup> - Poste correttive e <i>compensative</i> ; ecc. ....	"	43.802.894
Cat. 10 <sup>a</sup> - Entrate non classificabili .....	"	184.884.760

TOTALE PARTE PRIMA (1)..... " 5.990.063.404

DELL'ESERCIZIO 1991Prima

## FINANZIARIE CORRENTI

Importo

TITOLO ISPESE CORRENTI

Cat. 1°- Spese per gli organi dell'Ente .....	L.	87.919.449
Cat. 2°- Oneri per il personale in attività di servizio.....	L.	1.497.575.718
Cat. 3°- Oneri per il personale in quiescenza .....	L.	-
Cat. 4°- Spese per l'acquisto di beni di consumo e servizi.....	L.	800.980.012
Cat. 5°- Spese per prestazioni istituzionali.....	L.	3.042.450.900
Cat. 6°- Trasferimenti passivi.....	L.	18.390.540
Cat. 7°- Oneri finanziari.....	L.	1.490.233
Cat. 8°- Oneri tributari.....	L.	5.070.228
Cat. 9°- Poste correttive e compensative di entrate correnti.....	L.	20.495.468
Cat. 10°- Spese non classificabili in altre voci.....	L.	160.000

TOTALE PARTE PRIMA (1).....L. 5.474.532.548

Parte

COMPONENTI CHE NON DANNO LUOGO

Importo

A) Entrate accertate in precedenti esercizi di pertinenza dell'esercizio:	
Contributi o premi per le prestazioni istituzionali.....L.	
Trasferimenti (contributi, oblazioni, ecc.)....."	
Redditi e proventi patrimoniali....."	
Vendite di prodotti e di materiali diversi....."	
Vendite di pubblicazioni....."	
Prestazioni di particolari servizi....."	
Ricavi pluriennali....."	
	-----
	"
	-----
B) Produzioni e movimenti interni:	
Prodotti di natura impianti ed altre immobilizzazioni ottenuti con mezzi propri da capitalizzare.....L.	
	-----
	"
	-----
C) Trasferimenti attivi in natura (oblazioni, lasciti, donazioni in natura)..... L.	
	-----
	"
	-----
D) Variazioni patrimoniali straordinarie:	
sopravvenienze attive.....L.	-
insussistenze passive....."	89.531.801
	-----
	"
	89.531.801
	-----
E) Spese impegnate di competenza di successivi esercizi.....L.	
	-----
	"
	-----

---

 XI LEGISLATURA — DISEGNI DI LEGGE E RELAZIONI — DOCUMENTI
 

---

SecondaA MOVIMENTI FINANZIARI

	Importo
A) Spese di competenza, impegnate in precedenti esercizi:	
Rimanenze iniziali di prodotti.....L.	
Materie prime e materiali di consumo, viveri....."	
Riscontri iniziali di spese per locazioni ed utenze....."	
Spese per servizi esterni....."	
Spese diverse di amministrazione....."	
Spese per trasferimenti....."	
Oneri finanziari....."	
Spese diverse....."	
Costi pluriennali....."	
	=====
B) Produzioni e movimenti interni:	
Oneri in natura.....L.	
	=====
C) Trasferimenti passivi in natura (contributi, concorsi, soccorsi e oblazioni in natura).....L.	
	=====
D) Ammortamenti e deperimenti:	
Inmobili.....L.	
Impianti attrezzature e macchinari....."	115.500.000
Autoveicoli, mobili e macchine....."	33.600.000
Diversi....."	
	=====
	" 149.100.000
	=====
E) Svalutazioni e deprezzamenti:	
Svalutazione crediti.....L.	
Svalutazione titoli....."	
Deprezzamento immobili, impianti, macchine....."	
Eliminazione impianti ed altre immobilizzazioni non ammortizzati....."	
	=====
F) Accantonamenti per oneri presenti di competenza:	
Inposte e tasse da regolare.....L.	
Altri oneri da definire....."	
Accantonamenti diversi....."	
Accantonamenti e fondo rischi....."	
	=====
	" 80.000.000
	=====
G) Quota dell'esercizio per l'adeguamento del fondo indennità anzianità personale.....L.	80.000.000
	=====

Importo

Totale parte seconda (2).....L.	89.531.801
Totale generale (1+2).....L.	6.079.595.205
Disavanzo economico.....L.	
	<hr/>
Totale a pareggio.....L.	6.079.595.205
	=====

Importo

) Variazioni patrimoniali straordinarie:

Soppravvenienze passive.....L.

Insussistenze attive....." 20.771.244 .

" 20.771.244  
=====) Entrate accertate nell'esercizio di perti-  
nenza di successivi esercizi.....L."  
=====

Totale parte seconda (2).....L. 249.871.244

Totale generale (1+2)....." 5.724.403.792

Avanzo economico....." 355.191.413  
=====Totale a pareggio....." 6.079.595.205  
=====

IL COMMISSARIO GOVERNATIVO  
Dott. Camillo de Febrille

*de Febrille*

JOCKEY CLUB ITALIANO  
 CONSUNTIVO 91

S I T U A Z I O N E   A M M I N I S T R A T I V A

Consistenza della Cassa all'inizio dell'esercizio c/o Tesoreria		2.511.750.530
Consistenza della Cassa all'inizio dell'esercizio c/o Ist. Cassiere		
<b>RISCOSSIONI:</b>		
in c/ competenza	5.753.524.035	
in c/ residui	<u>679.280.425</u>	6.437.804.570
<b>PAGAMENTI:</b>		
in c/ competenza	5.167.450.145	
in c/ residui	<u>1.807.823.335</u>	<u>6.975.333.480</u>
Consistenza della Cassa alla fine dell'esercizio c/ Tesoreria		1.974.221.620
Fondo vincolato per indennità di liquidazione		<u>417.475.766</u>
		1.556.745.854
<b>Residui Attivi</b>		
- degli esercizi precedenti	85.725.530	
- dell'esercizio	<u>1.295.216.933</u>	1.380.942.463
<b>Residui Passivi</b>		
- degli esercizi precedenti	241.933.431	
- dell'esercizio	<u>2.186.604.592</u>	2.428.538.023
Avanzo d'amministrazione alla fine dell'esercizio		509.150.294
L'utilizzazione parziale dell'avanzo di amministrazione risulta così prevista:		
cap. 212010 - Acquisti impianti, attrezzature, macchinari	50.000.000	
cap. 212050 - Acquisti mobili e macchinari d'ufficio	196.350.973	



DOTAZIONE ORGANICA APPROVATA 1991

43 UNITA' SEDE DI ROMA

8 UNITA' SEDE DI MILANO (CENTRO ANTIDOPING)

TOT. 51 UNITA'

DOTAZIONE ORGANICA AL 31/10/1991

in servizio

DIRIGENTI	N. 1
LIVELLO 9°	N. 1
LIVELLO 8°	N. 5
LIVELLO 7°	N. 4
LIVELLO 6°	N. 6
LIVELLO 5°	N. 3
LIVELLO 4°	N. 7

---

**totale****N.27**

