

SENATO DELLA REPUBBLICA

XI LEGISLATURA

Doc. XV
n. 32/XI

ALLEGATO

RELAZIONE DELLA CORTE DEI CONTI

AL PARLAMENTO

sulla gestione finanziaria degli Enti sottoposti a controllo
in applicazione della legge 21 marzo 1958, n. 259

ENTE AUTONOMO
ARENA DI VERONA

(Esercizio 1991)

Comunicata alla Presidenza il 9 aprile 1993

VOLUME XI

11-CDC-ENT-0032-0/XI

STABILIMENTI TIPOGRAFICI CARLO COLOMBO

I N D I C E


—

**ENTE AUTONOMO
ARENA DI VERONA**

DOCUMENTI ALLEGATI.

Esercizio 1991:

Relazione amministrativa	<i>Pag.</i>	7
Relazione del Collegio dei revisori	»	29
Bilancio consuntivo	»	53



ENTE AUTONOMO
ARENA DI VERONA

**BILANCIO CONSUNTIVO
DELL'ESERCIZIO FINANZIARIO 1991**

1

2

3

RELAZIONE AMMINISTRATIVA

INDICE

Relazione del Sovrintendente

Relazione del Capo Servizio Finanziario

Relazione del Collegio dei Revisori dei Conti

Allegato n. 1: Situazione amministrativa

Allegato n. 2: Riepilogo conto consuntivo

Allegato n. 3: Rendiconto finanziario

Allegato n. 4: Riepilogo generale dei residui

Allegato n. 5: Consistenza patrimoniale

Allegato n. 6: Contabilità speciali

Prospetto n. 1: Spettatori paganti e proventi di botteghino

Prospetto n. 2: Spese di produzione

Prospetto n. 3: Produzione 1991

Prospetto n. 4: Consistenza del personale dipendente 1991
a seconda della natura del rapporto

Entrate della competenza


Spese della competenza

Gestione residui attivi

Gestione residui passivi

Elenco residui attivi al 31.12.1991

Elenco residui passivi al 31.12.1991



RELAZIONE DEL SOVRINTENDENTE

1

2

RELAZIONE DEL SOVRINTENDENTE AL CONTO CONSUNTIVO 1991

Signor Presidente, signori Consiglieri,

erano trascorsi solo pochi mesi dalla mia nomina a Sovrintendente quando, nell'excursarsi a relazionare il conto consuntivo 1990, esternavo le mie preoccupazioni in ordine ai provvedimenti con i quali lo Stato, a seguito della legge finanziaria di fine anno, aveva ridotto la quota a favore del F.U.S. 1991 che, tradotta in cifre, comportava per il ns. Teatro una riduzione del contributo ordinario statale di oltre 2.100 milioni.

Una tegola pesante da sopportare, per giunta accompagnata dalla contestuale richiesta di aumenti economici a favore dei dipendenti da parte della OO.SS. in conseguenza del rinnovando C.C.N.L. scaduto il 30 giugno 1990, tale da indurmi, in maggio, a relazionare codesto Consiglio circa la delicata situazione economico-finanziaria in cui versava il Teatro nell'immediata vigilia del 69° Festival areniano.

A distanza di un anno, alla luce dei risultati ottenuti, ritengo di aver assunto una iniziativa a quell'epoca opportuna e utile se l'Ente, come i fatti e i numeri dimostrano è riuscito, seppure fra innumerevoli difficoltà, a chiudere l'esercizio 1991 con il pareggio del bilancio di amministrazione nel rispetto pertanto della normativa di legge vigente.

E ciò, se da un verso consente, per attimi fuggenti, scampoli di legittima soddisfazione, dall'altro non permette, a riflessioni prolungate, rilassamenti di sorta, anzi induce a sempre più insistenti e attente cure da dedicare a un Teatro che sta vivendo, per molteplici ragioni, anni se non di crisi, fra i più difficili della sua esistenza.

...

L'attività 1991 del Teatro si è snodata lungo il corso dell'intero anno con 60 recite d'opera, di cui 6 recite a Tokyo, 27 spettacoli di balletto, di cui 5 in decantamento, 43 concerti, di cui 2 vocali nel Granducato di Lussemburgo.

Il programma di attività è stato inaugurato il 19 gennaio al Teatro Filarmonico con l'opera "L'Amore dei Tre Re" di Italo Montemezzi, di cui sono state rappresentate 4 recite, per la regia di Sandro Sequi e con la direzione d'orchestra di Roberto Abbado.

Hanno fatto seguito 5 rappresentazioni de "Il Flauto Magico" di W.A. Mozart, con la regia di Beni Montresor e con la direzione d'orchestra di Wolfgang Rot, che hanno incontrato grandi consensi di pubblico e di critica.

L'attività operistica è quindi proseguita con la rappresentazione di 8 recite di "Madama Butterfly" di G. Puccini, per la regia di Carlo Ceschel e la direzione di Daniel Nazareth, anch'esse salutate da ampi consensi di pubblico.

Lo spazio riservato alla danza ha visto, a marzo, la realizzazione al T. Filarmonico di 6 spettacoli del balletto "Ciselle" di A. Adam con la apprezzata coreografia di Giuseppe Carbone e con la partecipazione del Corpo di Ballo dell'Arena di Verona oltre a quella, in alcune serate, di Carla Fracci con partners di prim'ordine quali Paul Chalmers, Zoltan Solymosi e Marco Piratin.

Di grande richiamo per il pubblico si è rivelata la produzione del balletto "La Morte a Venezia" su musiche di J.S. Bach rielaborate da Salvatore Sciarino, per la coreografia di Fleming Flindt e con la partecipazione straordinaria di Rudolf Nureyev.

L'attività di danza è proseguita in decentramento con la circuitazione del balletto "Ciselle" con la partecipazione del Corpo di Ballo dell'Arena di Verona e di stoles ospiti quali Carla Fracci, Eveline Desutter e Paul Chalmers, per una serie di buoni spettacoli effettuati ad Ascona, Bassano del Grappa (due), Bolzano e Siracusa.

In dicembre, con 5 spettacoli del balletto "Coppelia" di Leo Delibes, coreografia di Roberto Fascilla, si è chiusa l'attività di danza del Corpo di Ballo al T. Filarmonico.

Intercalato con l'attività operistica e di danza al T. Filarmonico, il programma concertistico è stato imperniato, in occasione della ricorrenza del bicentenario della morte di W.A. Mozart, su un ciclo di 6 concerti, con replica, dedicati al grande compositore austriaco con la partecipazione dei direttori d'orchestra Daniel Nazareth e Karl Oesterreicher, nonché di apprezzati solisti quali il pianista J.C. Pennetier, il clarinetista P. Schmid, il violinista P. Amoyal oltre all'Orchestra e al Coro dell'Arena di Verona diretti dal M° Aldo Danielli.

L'attività concertistica d'autunno presenti Orchestra e Coro dell'Ente, si è sviluppata con una serie di 12 concerti al Teatro Filarmonico che hanno dato vita all'Autunno Musicale Veronese, manifestazione realizzata in collaborazione con gli Amici della Musica e l'Accademia Filarmonica di Verona. Il "Concerto di Natale", effettuato il 21 dicembre e replicato il 22 nella chiesa di S. Annastasia, con la partecipazione dell'Orchestra e del Coro dell'Arena, è stato diretto dal M° Tiziano Severini chiudendo di fatto l'attività artistica dell'Ente per il 1991.

Il 3 luglio, con "Rigoletto", si è inaugurato il 69° Festival all'Arena.

"RIGOLETTO" di G. Verdi, sul cui podio si sono alternati Rico Saccani e Anton Guadagno e con regia, scene e costumi di Sylvano Bussotti, ha fatto registrare la presenza di un folto pubblico, incline all'appuntamento con l'opera di repertorio.

"NABUCCO" di G. Verdi, diretta da Daniel Oren, regia di Gianfranco De Bosio, con le scene di Rinaldo Olivieri, è stato lo spettacolo che ha incontrato i maggiori consensi di critica e di pubblico con un'affluenza media per ognuna delle 13 rappresentazioni di oltre 15.000 spettatori. "TURANDOT" di G. Puccini, diretta da Daniel Nazareth, con la regia di Giuliano Montaldo e con le scene di Luciano Ricceri, ha avuto inspiegabilmente, e ancor oggi ne sfuggono le vere ragioni, un riscontro di pubblico complessivamente inferiore alle attese, anche se supportata da un allestimento e da una compagnia di canto di prim'ordine.

Il balletto "ROMEO E GIULIETTA" di S. Prokofiev, diretto da Marko Letonja, con regia drammaturgica di Beppe Menegatti e coreografia di Loris Gal, ha degnamente contribuito a soddisfare le esigenze del numeroso pubblico appassionato alla danza.

Il 69° Festival all'Arena è stato chiuso da un Gala dedicato a V.A. Mozart con un concerto in Arena con l'Orchestra dell'Accademia Mozartiana di Vienna e il Coro del Landestheater di Linz e con una serie di cantanti fra i quali Katia Ricciarelli, preceduto durante il giorno da un ciclo di manifestazioni musicali dedicate al grande compositore di Salisburgo.

Il quadro d'attività dell'Ente per il 1991 va completato con 2 trasferte internazionali.

La prima, in giugno, ha visto la trasferta del Coro, diretto dal M° Aldo Danielli e con la partecipazione dei solisti Daniela Longhi ed Alfredo Zanazzo, impegnato in un Concerto Vocale, con replica, nel Granducato di Lussemburgo, Castello di Wiltz, nell'ambito del Festival European de Theatre en plein Air et de Musique.

La seconda, in novembre, ha impegnato tutto l'Ente in una faticosa tournée in Giappone per la rappresentazione di 6 recite di Turandot di G. Puccini, dirette da Nello Santi, regia di Giuliano Montaldo, scene di Luciano Ricceri, con la partecipazione di un cast straordinario di cantanti fra i quali Ghena Dimitrova e Nicola Martinucci.

La manifestazione, presentata con l'analogo allestimento areniano alla Voyogi Olympic Pool di Tokyo, ha incontrato unanimi consensi di pubblico e di critica, realizzando l'esaurito per ogni serata.

Mi siano consentite, dopo la doverosa panoramica sulla produzione artistica dell'Ente, alcune considerazioni particolari.

La prima concerne ancora una volta la grande massa di 560.522 spettatori paganti che hanno assistito ai nostri spettacoli, suddivisi in 553.938 in Arena e 31.802 al T. Filarmonico. Un dato che, come riferisce la Corte dei Conti nella sua relazione agli esercizi 1990 degli Enti Lirici Sinfonici, pone il nostro Teatro al primo posto per biglietti venduti sul territorio nazionale, tale da essere additato ad esempio per gli altri Enti lirici. La seconda, consequenziale, si riferisce all'entità degli incassi delle nostre produzioni che, correlati alle spese di gestione, consentono di determinare, in relazione alle sovvenzioni dello Stato, uno fra i più bassi rapporti nazionali costo/spettatore, facendo pertanto gravare sulla collettività un onere di modestissime proporzioni.

Per il dettaglio tecnico e la disamina più ampia del conto consuntivo, faccio riferimento alla Relazione Finanziaria.

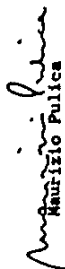
Signor Presidente, signori Consiglieri,

come rilevavo nella premessa della mia relazione, il futuro del nostro Ente si presenta, per la concomitanza di una serie di motivi ormai noti, pieno di insidie e di difficoltà da superare. Mi confortano, comunque, le risorse e le potenzialità di diverso

ordine su cui il Teatro può fare affidamento, le stesse con le quali è stato possibile perseguire le finalità istituzionali nel 1991 assicurando contestualmente il pareggio di bilancio nel rispetto di quanto disposto dall'art. 2, comma 3, della legge 29.10.1987 n. 450.

In tal senso, mi sia permesso un sentito riconoscimento a tutti Voi, quale Organo deliberante delle direttive generali, al Collegio dei Revisori dei Conti che ha operato secondo competenza sulla gestione dell'Ente, a tutti i collaboratori artistici, tecnici e amministrativi del Teatro, che con il loro apporto hanno contribuito al conseguimento dei risultati registrati dall'attività 1991.

Sono a chiedervi, conseguentemente, di approvare il Conto Consuntivo 1991 con la certezza di sottoporvi un documento in coerente sintonia fra il programma realizzato e la gestione finanziaria.



Maurizio Pulica

Sovrintendente E.A. Arena di Verona

RELAZIONE
DEL CAPO SERVIZIO FINANZIARIO

 XI LEGISLATURA — DISEGNI DI LEGGE E RELAZIONI — DOCUMENTI

RELAZIONE FINANZIARIA AL CONTO CONSUNTIVO 1991

Il Conto Consuntivo per l'esercizio finanziario 1991 presenta il pareggio di bilancio di amministrazione (v. ALLEGATO 1), nel rispetto di quanto disposto dall'art. 2 della legge 29.10.1987 n. 450.

Con la realizzazione di 60 recite di opere liriche, 27 spettacoli di balletto e 43 concerti, per un totale di 130 manifestazioni, (v. PROSPETTO 3) sono state conseguite per il 1991 le finalità di diffusione dell'arte musicale e di educazione musicale della collettività di cui all'art. 5 della legge n. 800/67.

IL RIEPILOGO DEL CONTO CONSUNTIVO

Il riepilogo del Conto Consuntivo, per la parte di competenza dell'esercizio 1991, con esclusione delle Partite di Giro, presenta al 31.12.91 la seguente situazione (v. ALLEGATO 2):

	<u>PREVISIONE</u>	<u>ACCERTAMENTO</u>
<u>PARTE I - ENTRATE</u>		
- Entrate correnti	L. 25.810.000.000	L. 25.808.938.345
- Altre entrate	" 27.384.000.000	" 27.379.186.096
- Entrate in c/capitale	" 0	" 0
- Accensione di prestiti	" 1.988.275.942	" 1.988.275.942
	L. 55.182.275.942	L. 55.176.400.383
		" 138.718.641
- Disavanzo di competenza	L. 55.182.275.942	L. 55.315.119.024
	*****	*****
<u>PARTE II - SPESE</u>		
- Spese correnti	L. 52.276.000.000	L. 52.410.308.480
- Spese in c/capitale	" 918.000.000	" 916.534.602
- Estinzione di mutui e anticipaz.	" 1.988.275.942	" 1.988.275.942
	L. 55.182.275.942	L. 55.315.119.024
	*****	*****
Totale Entrate		
Totale Spese		

LA SITUAZIONE AMMINISTRATIVA

Il disavanzo nella Gestione di competenza di L. 138.718.641 che si rileva dal riepilogo del conto consuntivo, viene compensato, per pari importo, con la differenza riscontrabile fra le insussistenze accertate nei residui attivi (- L. 11.200) e le economie riscontrate nei residui passivi (- L. 138.729.841) che consente pertanto di chiudere a pareggio il bilancio di amministrazione al 31.12.1991 (v. ALLEGATO 1).

XI LEGISLATURA — DISEGNI DI LEGGE E RELAZIONI — DOCUMENTI

IL RENDICONTO FINANZIARIO

Il rendiconto finanziario (v. ALLEGATO 3) in sintonia con le risultanze della situazione amministrativa, mette in luce la gestione in pareggio del bilancio cui si è pervenuti con un attento e costante assestamento di entrate previste e di maggiori risorse a disposizione, opportunamente collegate con gli impegni di spesa assunti nel corso dell'anno per lo svolgimento dell'attività dell'Ente.

IL RIEPILOGO GENERALE DEI RESIDUI

La gestione dei residui (v. ALLEGATO 4) si attesta, tenuto conto dell'eliminazione di residui attivi per L. 11.200 e di residui passivi, da considerate come economiche, per L. 138.729.841, sulle seguenti risultanze:

<u>Residui Attivi</u>	
- di competenza es. 1990 e anni precedenti	L. 1.974.122.960
- di competenza es. 1991	" 3.775.412.090
	L. 5.749.535.050

<u>Residui Passivi</u>	
- di competenza es. 1990 e anni precedenti	L. 3.615.233.754
- di competenza es. 1991	" 2.805.328.303
	L. 6.420.562.057

LA CONSISTENZA PATRIMONIALE

La situazione patrimoniale dell'Ente al 31.12.1991 presenta, rispetto all'anno precedente, un incremento delle immobilizzazioni tecniche derivate dall'aggiornamento dei dati d'inventario, cui fa riscontro un equilibrato decremento dell'esposizione dei debiti e dei crediti. Complessivamente la consistenza patrimoniale netta dell'Ente al 31.12.1991 si attesta in L. 8.502.415.066 (v. ALLEGATO 5).

LA GESTIONE DI COMPETENZAL'ENTRATA

<u>Il Contributo dello Stato</u> , accertato complessivamente in L. 23.092.627.485 risulta così costituito:	
L. 22.161.916.735	I° quota contributo ordinario (di cui all'art. 1 del D.M. 21.12.90) pari al 98,25% (ex art. 1, comma 5, legge 29/12/88 n.555)
L. 818.859.640	II° quota (saldo) contributo ordinario di cui all'art. 2 del D.M. 21.12.90 pari all'1,75% (ex art. 1, comma 5, legge 29/12/88 n. 555)
L. 100.000.000	contributo per speciali esigenze di cui all'art. 4, punto 6, del D.M. 21.12.90
L. 11.851.110	contributo straordinario a favore della nuova produzione nazionale di cui all'art. 3 del D.M. 22.12.90 (ex art. 24, legge n. 800/67)

I Contributi degli Enti Locali, accertati in L. 2.170.000.000, sono rappresentati da:

L.	400.000.000	contributo della Regione Veneto
"	520.000.000	contributo ordinario del Comune di Verona
"	300.000.000	contributo della Provincia di Verona
"	300.000.000	contributo straordinario del Comune di Verona
"	100.000.000	contributo ordinario della Cassa di Risparmio VR, VI, BL, AN
"	50.000.000	contributo della Banca Popolare di Verona
"	500.000.000	contributo straordinario della Cassa di Risparmio VR, VI, BL, AN

Altri Proventi, per L. 546.310.860, sono rappresentati dai rimborsi dei canoni di immobili da parte del Comune di Verona (L. 236.168.860), nonché dai proventi derivanti dalle manifestazioni da balletto effettuate in decentramento (L. 310.142.000).

I Proventi degli Spettacoli, derivanti dalla vendita dei biglietti e degli abbonamenti, accertati in L. 24.774.592.267, risultano costituiti da:
ANFITEATRO ARENA

SPETTACOLI	N. RECITE	SPETTATORI		INCASSI	
		TOTALE	MEDIA	TOTALE	MEDIA
RIGOLETTO	12	173.654	14.471	7.412.114.000	617.676.000
MABUCCO	13	198.787	15.291	8.294.382.000	638.029.000
TURANDOT	12	120.867	10.072	5.941.921.000	495.160.000
ROMEO E GIULIETTA	5	31.504	6.300	1.415.897.390	283.179.000
CONCERTO MOZART	1	3.908	-	39.758.377	-
TOTALI	43	528.720	12.295	23.104.072.767	537.304.000

- L'incasso effettivo della stagione areniana, comprensivo di L. 259.203.830 per biglietti rimborsati al pubblico causa l'annullamento per maltempo dello spettacolo di balletto "Romeo e Giulietta" del 29.8.1991, ammonta pertanto a L. 23.104.072.767; tenuto conto tuttavia che L. 4.000.000.000 sono state introitate come entrate effettive nell'esercizio 1990, ne consegue che i proventi accertati nel bilancio 1991 per il 69° Festival Areniano ammontano a L. 19.104.072.767.

TEATRO FILARMONICO

SPETTACOLI	N. RECITE	SPETTATORI		INCASSI	
		TOTALE	MEDIA	TOTALE	MEDIA
<u>LIRICA</u>					
L'AMORE DEI TRE RE	4	1.104	276	34.780.000	8.695.000
IL FLAUTO MAGICO	5	5.156	1.031	160.090.000	32.018.000
MADAMA BUTTERFLY	6	8.629	1.078	186.076.000	31.013.000
<u>BALLETTI</u>					
GISELLE	6	2.663	443	45.225.500	7.537.000
MORTE A VENEZIA	6	4.958	826	92.296.000	15.383.000
COPPELIA	5	2.708	541	47.035.000	9.407.000
<u>CONCERTI</u>					
PROGETTO MOZART	12	2.747	229	47.001.500	3.917.000
AUTUNNO MUSIC. VR	12	3.837	319	58.015.500	4.835.000
TOTALI	58	31.802	548	670.519.500	11.561.000
<u>RIPILOGO</u>					
LIRICA	17	14.889	875	380.946.000	22.409.000
BALLETTI	17	10.329	607	184.556.500	10.856.000
CONCERTI	24	6.584	274	105.017.000	4.375.000
TOTALI	58	31.802	548	670.519.500	11.561.000

- I proventi derivanti dalle manifestazioni realizzate al Teatro Filarmonico ammontano quindi a L. 670.519.500.

- Ulteriori L. 5.000.000.000 rappresentano una quota di proventi introitati dall'Ente a titolo di prenotazione biglietti per la stagione areniana 1992, accertati nel bilancio 1991.

Complessivamente gli introiti di botteghino e per abbonamento ammontano pertanto a L. 24.774.592.267 (v. PROSPETTO I).

XI LEGISLATURA — DISEGNI DI LEGGE E RELAZIONI — DOCUMENTI

I Proventi da Pubblicità e Vendita Programmi, accertati per L. 1.122.765.363, sono costituiti da:

- Proventi da vendita pubblicità	L.	801.089.730
- Proventi da vendita pubblicazioni e programmi	"	321.695.633
Totale	L.	1.122.765.363

I Proventi Bar e Guardaroba, accertati per L. 687.751.930 sono rappresentati dai canoni di concessione in appalto dei servizi bar del Teatro e dagli introiti del servizio di guardaroba con un incremento di L. 100.959.430 rispetto al 1990, dovuto all'aumento applicato sui canoni d'appalto di servizio bar.

I Proventi da Vendita Materiale Fuori Uso, sono stati accertati in L. 2.948.980.

I Redditi e Proventi Patrimoniali, accertati in L. 253.917.239, risultano costituiti da:

- Proventi per noleggio materiale teatrale	L.	89.188.500
- Proventi per noleggio sala Teatro	"	133.745.500
- Int. attivi su contabilità fruttifera	"	30.983.239
Totale	L.	253.917.239

Le Poste Correttive e Compensative di Spese Correnti, accertate in L. 481.772.239, sono ripartite come segue:

- Recuperi e rimborsi vari	L.	296.341.001
- Credito d'imposta I.V.A.	"	185.431.712
Totale	L.	481.772.713

Le Entrate Diverse e Imprevedibili, sono state accertate in L. 55.437.604.

Le Accensioni di Prestiti, per L. 1.988.275.942, sono rappresentate da due anticipazioni straordinarie di cassa concesse dalla Cassa di Risparmio di VR, VI, BL e AN di cui l'Ente ha parzialmente usufruito nel corso del primo quadrimestre '91.

Le anticipazioni, regolarmente richieste ai sensi dell'art. 3 della legge 312/84 nelle more di erogazione del contributo ordinario dello Stato per far fronte alle correnti spese di gestione, hanno trovato la regolamentazione nelle condizioni fissate dall'Istituto di Credito che funge anche da Tesoriere dell'Ente, conseguenti alle deliberazioni del Consiglio di Amministrazione n. 21 del 16.2.91 e n. 53 del 28.3.91.

XI LEGISLATURA — DISEGNI DI LEGGE E RELAZIONI — DOCUMENTI

Della composizione delle Entrate Correnti, accertate in L. 53.188.124.441, emergono le seguenti percentuali di incidenza:

DESCRIZIONE	ENTRATE (in milioni)	%
TITOLO I - ENTRATE CORRENTI		
Cat. 1/5: Contributi per l'attività istituzionale	25.809	48,52
TITOLO II - ALTRE ENTRATE		
Cat. 6: Proventi per prestazioni di servizi	26.588	49,98
Cat. 7: Proventi patrimoniali	254	0,47
Cat. 8: Poste correttive e compensative di spese correnti	482	0,91
Cat. 9: Entrate diverse e imprevedibili	55	0,12
	53.188	100,00

LA SPESA

Le Spese per gli Organi dell'Ente, impegnate per L. 33.372.150 registrano un leggero aumento rispetto al 1990 di L. 1.959.371 dovuto al maggior numero di sedute del Consiglio di Amministrazione effettuate nel corso del 1991.

Gli Oneri per il Personale Dipendente, con un impegno di spesa di L. 32.496.304.539, registrano un decremento di L. 437.662.755 rispetto al 1990, dovuto

to alla cura e all'attenzione prestate dall'Ente nell'ambito della gestione del personale stesso.

La consistenza del personale dipendente suddivisa a seconda della natura del rapporto, che pur presenta nel personale a tempo determinato un lievissimo aumento rispetto al 1990, motivato con la trasferta a Tokyo sul cui capitolo di bilancio grava peraltro la relativa spesa, presenta, come riepilogato nel PROSPETTO 4, il quadro seguente:

DESCRIZIONE	A TEMPO *		TOTALE
	INDETERMINATO	DETERMINATO	
ORCHESTRA	81	42	123
CORO	64	48	112
BALLO	23	31	54
MAESTRI COLLABORATORI	10	5	15
TECNICI E OPERAI	120	47	167
IMPIEGATI	71	12	83
TOTALI	369	185	554

* Unità rapportate ad anno

Gli Oneri del Personale Scritturato, ammontano a L. 7.423.864.057, con un decremento di oltre 620 milioni rispetto al 1990, quale risultato della ridotta attività dell'Ente in conseguenza delle decurtazioni contributive imposte dallo Stato.

Le Spese per l'Acquisto dei Beni di consumo e di Servizi, con un onere di L. 7.846.495.068, fanno riscontrare un decremento di spesa, rispetto al 1990, di oltre 460 milioni in sintonia pertanto con le più volte auspiccate richieste ministeriali di contenimento delle spese.

Complessivamente i Costi di Produzione relativi a tutta l'attività dell'Ente del 1991, vengono riepilogati dettagliatamente nel PROSPETTO 2.

Gli Oneri Finanziari, con un impegno di spesa di L. 15.256.481, sono rappresentati per L. 13.656.481 dagli interessi passivi dovuti al Tesoriere per la concessione delle anticipazioni straordinarie di cassa e per L. 1.600.000 del pagamento delle spese boratuali fisse di cui alla Convenzione di Tesoreria.

Gli Oneri Tributari, impegnati per L. 3.329.663.569, presentano un incremento di oltre 990 milioni rispetto al 1990 causato per 592 milioni dei maggiori costi per diritti riconsociuti alla S.I.A.E. (+ 143.000.000 di imposta di spettacolo, + 449.000.000 di diritti demaniali e d'autore) e per 398 milioni dai maggiori versamenti di tributi per debiti d'imposta I.V.A.

Le Spese non Classificabili in Altre Voci, impegnate per L. 547.488.881 sono costituite per 259.203.830 dal rimborso di biglietti al pubblico per l'annullamento di uno spettacolo di balletto "Romeo e Giulietta" causa maltempo, e per L. 288.285.051 dalle spese relative alle rappresentazioni del balletto "Giselle" in decentramento.

Le Spese per l'Acquisizione di Immobilizzazioni Tecniche, ammontano a L. 444.991.283, con una diminuzione di oltre 356 milioni rispetto al 1990 che già presentava un decremento di rilievo rispetto all'anno precedente.

L'Indennità di Anzianità al Personale Cessato dal Servizio, ammonta a L. 471.543.319 e, unitamente alla quota di L. 3.006.408.518 iscritta nella gestione dei residui passivi, rappresenta il fondo di T.F.R. a favore del personale dipendente al 31.12.1991.

Le Estinzioni di Mutui ed Anticipazioni di L. 1.988.275.942 riguardano l'estinzione delle quote di anticipazioni straordinarie di cassa concesse dalla Cassa di Risparmio di VR, VI, BL, AN per far fronte alle spese correnti di gestione.

Dalla composizione delle spese correnti e in c/capitale, impegnate per L. 53.326.843.082, emergono le seguenti percentuali di incidenza:

DESCRIZIONE	SPESE (in milioni)	%
TITOLO I - SPESE CORRENTI		
Cat. 1°: Spese per gli Organi dell'Ente	33	0.06
Cat. 2°: Oneri per il Personale	40.638	76.20
Cat. 3°: Spese per l'acquisto di beni di consumo e di servizi	7.846	14.71
Cat. 4°: Oneri finanziari	15	0.03
Cat. 5°: Oneri tributari	3.330	6.23
Cat. 7°: Spese non classificabili	547	1.04
TITOLO II - SPESE IN C/CAPITALE		
Cat. 8°: Acquisizione di immobilizzazioni tecniche	445	0.84
Cat. 11°: Indennità di anzianità	472	0.89
	53.326	100.00

LE CONTABILITÀ SPECIALI

Le contabilità speciali (v. ALLEGATO 6) riguardano:

I Proventi della Vendita Biglietti 1992, accertati al cap. 96 dell'entrata per L. 5.083.724.933, trovano corrispondenza al cap. 96 della spesa per L. 5.000.000.000, quale quota a favore del bilancio 1991 e per L. 83.724.933, quale quota a favore del bilancio 1992 iscritta fra i residui passivi dell'esercizio 1991.

Le Spese d'Esercizio 1992, imputate al cap. 97 della spesa, sono oneri pagati nel 1991 ma di competenza dell'esercizio 1992; sono state liquidate per complessive L. 470.202.284 e conservate, per pari importo, fra i residui dell'entrata.

La Trasferta in Lussemburgo è stata realizzata in collaborazione con la Presidenza del Festival European de Theatre en Plein Air et de Musique de Wiltz (Granducato di Lussemburgo) che ha invitato il Coro dell'Arena di Verona ad effettuare un concerto vocale il 7 giugno 1991 nel Castello di Wiltz, con replica il giorno successivo.

Il concerto è stato realizzato con una spesa di L. 80.632.886 completamente a carico della Parte ospitante, nel rispetto della normativa vigente e senza onere a carico dello Stato.

XI LEGISLATURA — DISEGNI DI LEGGE E RELAZIONI — DOCUMENTI

Il rendiconto finanziario viene così sintetizzato:

ENTRATE		SPESE	
DESCRIZIONE	IMPORTO	DESCRIZIONE	IMPORTO
Contributo della Parte Ospitante	80.632.886	Onorari Artisti	28.900.000
Totale	80.632.886	Oneri del Personale	51.732.886
		Totale	80.632.886

La Trasferta a Tokyo, è stata realizzata su invito all'Arena di Verona della Rafael Concerts GmbH per la rappresentazione di n. 6 recite dell'opera "Turandot" di G. Puccini alla Yoyogi Olympic Pool di Tokyo dal 19 al 24 novembre 1991.

La tourée ha comportato una spesa complessiva di L. 1.813.478.948 cui ha fatto riscontro un'entrata di pari importo, nel rispetto del comma 5, art. 1, della legge 29.10.1987 n. 450.

Il rendiconto finanziario viene così sintetizzato:

ENTRATE		SPESE	
DESCRIZIONE	IMPORTO	DESCRIZIONE	IMPORTO
Contributo Parte Ospitante	1.328.399.748	Onorari Artisti	81.486.517
Altre Entrate	5.079.200	Oneri del Personale	1.333.738.571
Contributo Ministero Turismo		Spese di Produzione	226.124.231
Spettacolo (v. nota 14/8/91 n. 1425)	480.000.000	Spese di Organizzazione	172.129.629
Totale	1.813.478.948	Totale	1.813.478.948

Il "Gala Mozart", in co-produzione con I.F.S., ha chiuso ufficialmente il 69° Festival areniano.

La spesa per la manifestazione è stata impegnata per L. 203.859.000 cui ha fatto riscontro, in entrata, un accertamento di pari importo.


Giancarlo Risegato

Capo Servizio Finanziario E.A. Arena di Verona

.

.

.....

RELAZIONE
DEL COLLEGIO DEI REVISORI

XI LEGISLATURA — DISegni DI LEGGE E RELAZIONI — DOCUMENTI

V E R B A L E N. 212

Il giorno 25 marzo 1992 si è riunito presso la sede dell'Ente il Collegio dei Revisori dei Conti.

Il Collegio dei Revisori dei Conti dopo aver preso atto della nota n. 230 TB 28 del 25.2.1992 del Ministero del Turismo e dello Spettacolo, procede all'esame del Conto Consuntivo 1991.

L'esercizio finanziario 1991 si è chiuso a pareggio del bilancio di amministrazione nel rispetto della norma di cui all'art. 2, comma 3, della legge 28 ottobre 1987 n. 450.

Le poste iniziali della previsione risultano regolarmente aggiornate a seguito delle variazioni apportate nel corso dell'esercizio.

Il conto consuntivo in esame presenta le seguenti risultanze:

<u>ENTRATE</u>	Totale	di cui:	Riscosse	Da riscuotere
Titolo I - Correnti	25.808.938.345	24.467.189.132	1.341.749.213	
Titolo II - Altre	27.379.186.096	26.324.405.873	1.034.780.223	
Titolo III - In conto capitale	0	0	0	0
Titolo IV - Accensione prestiti	<u>1.988.275.942</u>	<u>1.988.275.942</u>		
	55.176.400.383	52.799.870.947	2.376.529.436	
Titolo V - Partite di giro	<u>39.494.918.202</u>	<u>38.096.035.548</u>	<u>1.398.882.654</u>	
	94.671.318.585	90.895.906.495	3.775.412.090	
	*****	*****	*****	
<u>SPESE</u>	Totale	di cui:	Pagate	Da pagare
Titolo I - Correnti	52.410.308.480	51.011.795.334	1.398.513.146	
Titolo II - In conto capitale	916.534.602	822.691.128	93.843.474	
Titolo III - Estinzione mutui e anticipazioni	<u>1.988.275.942</u>	<u>1.988.275.942</u>		0
	55.315.119.024	53.822.762.404	1.492.356.620	
Titolo IV - Partite di giro	<u>39.494.918.202</u>	<u>38.181.946.519</u>	<u>1.312.971.683</u>	
	94.810.037.226	92.004.708.923	2.805.328.303	
	*****	*****	*****	

In termini globali di previsione definitiva, accertamenti e impegni, si ha la seguente situazione:

<u>ENTRATE</u>	<u>PREVISIONE ASS/TA</u>	<u>ACCERTAMENTI</u>	<u>DIFFERENZA + 0 -</u>
	94.677.194.144	94.671.318.585	- 5.875.559
<u>USCITE</u>	<u>PREVISIONE ASS/TA</u>	<u>IMPEGNI</u>	<u>DIFFERENZA + 0 -</u>
	94.677.194.144	94.810.037.226	+ 132.843.082

Dai dati suesposti si rileva un disavanzo di competenza di L. 138.718.641.

XI LEGISLATURA — DISEGNI DI LEGGE E RELAZIONI — DOCUMENTI

L'analisi della situazione amministrativa (all. 1 al conto consuntivo) mostra un pareggio di amministrazione.

Dal rendiconto finanziario (all. 3 al conto consuntivo) si rilevano minori entrate per L. 5.886.759 che sono state compensate, per pari importo, da minori spese e pertanto non si è modificata la situazione di pareggio di amministrazione.

La differenza in meno delle entrate è individuabile, per L. 11.200, nella inesigibilità di crediti iscritti nella gestione dei residui attivi e, per L. 5.875.559, dal riscontro di minori accertamenti rispetto alla previsione, nella gestione di competenza.

La differenza in meno nelle uscite trova ragione, per L. 138.729.841, nella eliminazione di debiti individuati come economie nella gestione dei residui passivi e, per L. 132.843.082, dal rilevamento di maggiori impegni di spesa rispetto alla previsione, nella gestione di competenza.

La situazione patrimoniale (all. 5 al conto consuntivo) presenta attività per L. 106.731.839.346 e passività per L. 98.229.424.280 con una consistenza netta di L. 8.502.415.066.

GESTIONE DEI RESIDUI

Relativamente alla gestione dei residui (all. 4 al conto consuntivo), il Collegio, sentite le motivazioni adottate e verificata la documentazione in possesso dell'Ente, prende atto che si è provveduto alla radiazione di residui attivi per L. 11.200 e di residui passivi per L. 138.729.841.

A seguito delle suddette operazioni si ha il seguente quadro riassuntivo:

Residui Attivi:

- 1990 e anni precedenti	L.	1.974.122.960
- di competenza 1991	"	3.775.412.090
Totale	L.	5.749.535.050

Residui Passivi:

- 1990 e anni precedenti	L.	3.615.233.754
- di competenza 1991	"	2.805.328.303
Totale	L.	6.420.562.057

A tale proposito si rileva che le voci più significative riguardano fra i Residui Attivi:

- L. 991.851.110, le quote di saldo del contributo integrativo a carico del Ministero del Turismo e dello Spettacolo per l'anno 1991, nonché quelle assegnate per la trasferta a Tokyo del novembre '91 e la manifestazione "Questa è l'Arena: qui è nata Maria Callas", per la quale il Collegio ri-conferma quanto già espresso nel proprio verbale n. 211 del 27.2.1992;
- L. 1.150.000.000, la scossatoria di contributi a carico della Regione Veneto, Amministrazione Provinciale e di Istituti Sovventori;
- L. 1.368.385.493, la quota a carico del Comune di Verona a titolo di rimborso di spese (1.224.656.250) anticipate dall'Ente ma di competenza della Amministrazione comunale ai sensi dell'art. 23 della legge n. 800/67, nonché di saldo del contributo straordinario per l'anno 1991 (L. 143.729.243);

- L. 237.309.120, il saldo del contributo a carico delle Parti Mantovane per la realizzazione delle 8 recite di "Orfeo" al Palazzo Ducale di

Mantova;

- L. 649.368.608, i crediti derivanti dalla vendita di pubblicità;

- L. 1.352.620.719, crediti di diversa natura fra i quali L. 185.431.712 di credito d'imposta I.V.A. al 31.12.1991;

fra i Residui Passivi:

- L. 3.395.963.987, i fondi accantonati per il T.F.R. e per la riliquidazione di vertenze varie del personale dipendente;

- L. 812.182.648, il debito verso Istituti assistenziali e previdenziali, nonché verso l'Eraio;

- L.2.212.415.422, i debiti verso fornitori diversi.

PERSONALE

La spesa per il personale dipendente, rispetto al 1990, presenta un decremento di L. 437.662.755, quota significativa nell'ambito del processo di contenimento delle spese segnalato da questo Collegio con propri verbali n. 198/90 e n. 204/91.

Nell'esercizio in questione la spesa complessiva di L. 55.315.119.024 (con esclusione delle partite di giro che si compensano in entrata e uscita) supera quella dell'esercizio precedente di L. 1.024.315.016 per effetto di maggior costi da attribuire ai Compensi del personale a Contratto Professionale (+ 59 milioni), agli Oneri Finanziari (+ 13 milioni), agli Oneri Tributari (+ 990 milioni), alle estinzioni di Mutui e Anticipazioni (+ 1.988 milioni) per un totale di L. 3.050 milioni, peraltro compensati da minori costi rilevabili negli oneri del Personale Dipendente (- 437 milioni), negli oneri del Personale Scritturato (- 621 milioni), nelle spese per l'Acquisto di Beni e di Consumo (- 460 milioni), nelle Spese diverse (- 51 milioni), nelle Spese in C/Capitale (- 457 milioni), per un totale di L. 2.026 milioni.

ATTIVITA' ISTITUZIONALE

L'attività dell'Ente, evidenziata nel quadro che segue, risente, nel numero delle manifestazioni effettuate, della riduzione dei contributi statali, peraltro ben sorretta e controbilanciata dagli incassi collegati al 69° Festival areniano che ha fatto registrare un'affluenza di pubblico di oltre 520.000 spettatori.

MANIFESTAZIONI	1991	1990	DIFFERENZA
LIRICA	60	66	- 6
BALLETTI	27	23	+ 4
CONCERTI	43	61	- 18
	130	150	- 20

XI LEGISLATURA — DISEGNI DI LEGGE E RELAZIONI — DOCUMENTI

Per quanto attiene l'attività all'estero, il 1991 è stato caratterizzato da due trasferte: una nel Granducato di Lussemburgo dove è stato effettuato, con replica, un concerto con il Coro dell'Arena di Verona e due solisti e un'altra a Tokyo, dove l'Ente ha effettuato 6 recite dell'opera "Turandot" di G. Puccini.

Per entrambe le trasferte i costi di realizzazione (dettagliati nei prospetti sottoidicati) sono stati coperti con appositi proventi diversi sia dalle entrate ordinarie, sia dai contributi ordinari dello Stato configurandosi pertanto la fattispecie prevista dall'art. 1, comma 5, della legge 29.10.1987 n. 450.

TRASFERTA IN LUSSEMBURGO: GIUGNO 1991

ENTRATE		SPESE	
DESCRIZIONE	IMPORTO	DESCRIZIONE	IMPORTO
Contributo della Parte Ospitante	80.632.886	Onorari Artisti	28.900.000
Totale	80.632.886	Oneri del Personale	51.732.886
		Totale	80.632.886

TRASFERTA IN GIAPPONE: NOVEMBRE 1991

ENTRATE		SPESE	
DESCRIZIONE	IMPORTO	DESCRIZIONE	IMPORTO
Contributo Parte Ospitante	1.328.399.748	Onorari Artisti	81.486.517
Altre Entrate	5.079.200	Oneri del Personale	1.333.738.571
Contributo Ministero Turismo		Spese di Produzione	226.124.231
Spettacolo (v. nota 14/8/91 n. 1425)	480.000.000	Spese di Organizzazione	172.129.629
Totale	1.813.478.948	Totale	1.813.478.948

Relativamente al programma di attività dell'anno, di da atto che nel repertorio sono state comprese in misura adeguata opere e composizioni di autori italiani di ogni tempo nel rispetto dell'art. 18 della legge n. 800/57.


Per quanto precede, tenuto conto che i valori esposti nel conto in esame corrispondono alle risultanze dei libri e delle scritture contabili e che la gestione si è svolta sulla base del preventivo approvato dal Ministero vigilante con nota 15.6.1991 prot. n. 686 T 23, il Collegio dei Revisori dei Conti manifesta l'avviso che il conto consuntivo in questione possa ottenere la prescritta approvazione.

DR. WALTER FRANCO

DR. CARMINE VALENTE

DR. FRANCESCO ALECCI

SIG. IRO DI BRINO



N. 52 . . . Deliberazione

N. 3 . . . Seduta del Consiglio - Anno 1992

ENTE AUTONOMO ARENA DI VERONA**ESTRATTO DI DELIBERAZIONE DEL CONSIGLIO DI AMMINISTRAZIONE****II CONVOCAZIONE****O G G E T T O**

CONTO CONSUNTIVO ESERCIZIO 1991

L'anno 1992 il giorno ventisei del mese di marzo

alle ore 9.30 nella Sede dell'Ente, Piazza Bra, 28.

In seguito ad appositi inviti, si è adunato il Consiglio di Amministrazione sotto la Presidenza del
Presidente, sig. Aldo Sala**SONO PRESENTI**

Sig. Aldo SALA (Presidente), dott. Stefano CAMPANELLA (Vice Presidente), sig. Maurizio PULICA (Sovrintendente), m° Lorenzo FERRERO (Direttore artistico), i consiglieri m° Giorgio BRUNELLO, ing. Eugenio MORANDO, m° Mario NASCIGUERRA, prof. Piero NICHELE, sig. Claudio ZAMBONI, sig. Renzo ZANELLA. Sono altresì presenti i Revisori dei Conti sig. I. Di Brino, dott. W. Franco, dott. C. Valente.

SONO ASSENTI

I cons. Beifiari, Brugnoli, Laterza, Luppi, Pighi

E' inoltre assente il Revisore dei Conti Alecci

Assiste il sig. Gaetano GHINI, Segretario del Consiglio di Amministrazione.

Riferisce il Sovrintendente.

Dà lettura della propria relazione al conto consuntivo in esame, relazione che viene allegata quale parte integrante della relativa deliberazione.

Il Presidente del Collegio dei Revisori dei Conti, dott. Franco, dà a sua volta lettura della relazione del Collegio sul conto consuntivo 1991, relazione che pure viene unita alla presente deliberazione quale parte integrante.

Il Sovrintendente sottopone quindi al Consiglio la seguente proposta di deliberazione:

il Consiglio di Amministrazione

PREMESSO che con proprio provvedimento n. 67 del 18/6/1990 è stato deliberato il bilancio di previsione per l'esercizio finanziario 1991, approvato dal Ministero vigilante con nota prot. n. 686 T23 del 15/6/1991;

RICHIAMATI i provvedimenti con i quali si è disposta la modifica degli stanziamenti di bilancio originari, con variazione delle componenti di entrata e di spesa, fermo restando il pareggio finanziario dell'esercizio;

PRESO in esame il conto consuntivo dell'esercizio finanziario 1991, predisposto a norma dell'art. 17 della legge n. 800/67 e sue successive modifiche e integrazioni;

ATTESO che nell'elaborazione del conto consuntivo si è proceduto all'eliminazione di residui attivi per L. 11.200, da ritenere inesigibili;

RILEVATO altresì che alla quota inesigibile di crediti ne ha fatto riscontro una di L. 138.729.841 derivante dall'eliminazione di residui passivi non dovuti, da considerare come economie;

SENTITA la relazione del Sovrintendente in merito al programma di attività svolto nell'esercizio in esame, nonché delle risultanze economiche della gestione;

VISTA la nota 25/2/1992, prot. n. 320/TB 28 del Ministero del Turismo e dello Spettacolo;

VISTA la relazione del Collegio dei Revisori dei Conti n. 212 del 25/3/1992;

RITENUTO opportuno provvedere in merito.

DELIBERA

- 1) di approvare gli atti amministrativi, la relazione del Sovrintendente, la relazione finanziaria ed il conto consuntivo dell'esercizio 1991, nelle risultanze contenute nel documento contabile che si allega a formare parte integrante della presente deliberazione;
- 2) di dare atto del pareggio finanziario risultante dal conto consuntivo di cui al punto precedente, nei termini riepilogativi sottospecificati:

PARTE ENTRATA

Fondo di cassa al 31/12/1990	L. 845.693.411
Gestione residui	" 8.337.556.958
Gestione competenza	" 94.671.318.585
	<u>L. 103.854.568.954</u>

PARTE SPESA

Gestione residui	L. 9.044.531.728
Gestione competenza	" 94.810.037.226
	<u>L. 103.854.568.954</u>

... OMISSIS ...

Nessun altro intervenendo, il Presidente pone ai voti la proposta di deliberazione nei termini di cui sopra.

La proposta di deliberazione, messa ai voti, viene approvata a voti unanimi, espressi per alzata di mano, dai consiglieri presenti e votanti.

Il Presidente proclama il risultato della votazione con le parole "approvata all'unanimità".

IL SOVRINTENDENTE

IL PRESIDENTE

IL SEGRETARIO

f.to Pulica

f.to Sala

f.to Ghini

Per copia conforme all'originale

28 MAR. 1902



IL SEGRETARIO

[Handwritten signature]

Verona, _____

Si rimette per l'esecuzione a:

Servizio Finanziario

per conoscenza a:

XI LEGISLATURA — DISEGNI DI LEGGE E RELAZIONI — DOCUMENTI

RELAZIONE DEL COLLEGIO DEI REVISORI DEI CONTI AL CONTO CONSUNTIVO 1991

Il Collegio dei Revisori dei Conti dopo aver preso atto della nota n. 230 TB 28 del 25.2.1992 del Ministero del Turismo e dello Spettacolo, procede all'esame del Conto Consuntivo 1991.

L'esercizio finanziario 1991 si è chiuso a pareggio del bilancio di amministrazione nel rispetto della norma di cui all'art. 2, comma 3, della legge 28 ottobre 1987 n. 450.

Le poste iniziali della previsione risultano regolarmente aggiornate a seguito delle variazioni apportate nel corso dell'esercizio. Il conto consuntivo in esame presenta le seguenti risultanze:

<u>ENTRATE</u>		Totale	di cui:	Riscosse	Da riscuotere
Titolo I - Correnti		25.808.938.345		24.467.189.132	1.341.749.213
Titolo II - Altre		27.379.186.096		26.344.405.873	1.034.780.223
Titolo III - In conto capitale		0		0	0
Titolo IV - Accensione prestiti		<u>1.988.275.942</u>		<u>1.988.275.942</u>	<u>0</u>
		55.176.400.383		52.799.870.947	2.376.529.436
Titolo V - Partite di giro		<u>39.494.918.202</u>		<u>38.096.035.548</u>	<u>1.398.882.654</u>
		94.671.318.585		90.895.906.495	3.775.412.090
		*****		*****	*****
<u>SPESE</u>			di cui:	Pagate	Da pagare
Titolo I - Correnti		52.410.308.480		51.011.795.334	1.398.513.146
Titolo II - In conto capitale		916.534.602		822.691.128	93.843.474
Titolo III - Estinzione mutui e anticipazioni		<u>1.988.275.942</u>		<u>1.988.275.942</u>	<u>0</u>
		55.315.119.024		53.822.762.404	1.492.356.620
Titolo IV - Partite di giro		<u>39.494.918.202</u>		<u>38.181.946.519</u>	<u>1.312.971.683</u>
		94.810.037.226		92.004.708.923	2.805.328.303
		*****		*****	*****

In termini globali di previsione definitiva, accertamenti e impegni, si ha la seguente situazione:

<u>ENTRATE</u>	<u>PREVISIONE ASS/TA</u>	<u>ACCERTAMENTI</u>	<u>DIFFERENZA + 0 -</u>
	94.677.194.144	94.671.318.585	- 5.875.559
<u>USCITE</u>	<u>PREVISIONE ASS/TA</u>	<u>IMPEGNI</u>	<u>DIFFERENZA + 0 -</u>
	94.677.194.144	94.810.037.226	+ 132.843.082

Dai dati suesposti si rileva un disavanzo di competenza di L. 138.718.641.

XI LEGISLATURA — DISEGNI DI LEGGE E RELAZIONI — DOCUMENTI

L'analisi della situazione amministrativa (all. 1 al conto consuntivo) mostra un pareggio di amministrazione.

Dal rendiconto finanziario (all. 3 al conto consuntivo) si rilevano minori entrate per L. 5.886.759 che sono state compensate, per pari importo, da minori spese e pertanto non si è modificata la situazione di pareggio di amministrazione.

La differenza in meno delle entrate è individuabile, per L. 11.200, nella inesigibilità di crediti iscritti nelle gestione dei residui attivi e, per L. 5.875.559, dal riscontro di minori accertamenti rispetto alla previsione, nella gestione di competenza.

La differenza in meno nelle uscite trova ragione, per L. 138.729.841, nella eliminazione di debiti individuati come economie nella gestione dei residui passivi e, per L. 132.843.082, dal rilevamento di maggiori impegni di spesa rispetto alla previsione, nella gestione di competenza.

La situazione patrimoniale (all. 5 al conto consuntivo) presenta attività per L. 106.731.839.346 e passività per L. 98.229.424.280 con una consistenza netta di L. 8.502.415.066.

GESTIONE DEI RESIDUI

Relativamente alla gestione dei residui (all. 4 al conto consuntivo), il Collegio, sentite le motivazioni addotte e verificata la documentazione in possesso dell'Ente, prende atto che si è provveduto alla radiazione di residui attivi per L. 11.200 e di residui passivi per L. 138.729.841.

A seguito delle suddette operazioni si ha il seguente quadro riassuntivo:

Residui Attivi:

- 1990 e anni precedenti	L.	1.974.122.960
- di competenza 1991	"	3.775.412.090
Totale	L.	5.749.535.050

Residui Passivi:

- 1990 e anni precedenti	L.	3.615.233.754
- di competenza 1991	"	2.805.328.303
Totale	L.	6.420.562.057

A tale proposito si rileva che le voci più significative riguardano fra i Residui Attivi:

- L. 991.651.110, le quote di saldo del contributo integrativo a carico del Ministero del Turismo e dello Spettacolo per l'anno 1991, nonché quelle assegnate per la trasferta a Tokyo del novembre '91 e la manifestazione "Questa è l'Arena: qui è nata Maria Callas", per la quale il Collegio ri-conferma quanto già espresso nel proprio verbale n. 211 del 27.2.1992;
- L. 1.150.000.000, la somatoria di contributi a carico della Regione Veneto, Amministrazione Provinciale e di Istituti Sorventori;
- L. 1.368.385.493, la quota a carico del Comune di Verona a titolo di rimborso di spese (1.224.656.250) anticipate dall'Ente ma di competenza della Amministrazione comunale ai sensi dell'art. 23 della legge n. 800/67, nonché di saldo del contributo straordinario per l'anno 1991 (L. 143.729.243);

XI LEGISLATURA — DISEGNI DI LEGGE E RELAZIONI — DOCUMENTI

- L. 237.309.120, il saldo del contributo a carico delle Parti Mantovane per la realizzazione delle 8 recite di "Orfeo" al Palazzo Ducale di Mantova;

Mantova;

- L. 649.368.608, i crediti derivanti dalla vendita di pubblicità;

- L. 1.352.620.719, crediti di diversa natura fra i quali L. 185.431.712 di credito d'imposta I.V.A. al 31.12.1991;

fra i Residui Passivi:

- L. 3.395.963.987, i fondi accantonati per il T.F.R. e per la riliquidazione di vertenze varie del personale dipendente;

- L. 812.182.648, il debito verso Istituti assistenziali e previdenziali, nonché verso l'Eraio;

- L. 2.212.415.422, i debiti verso fornitori diversi.

PERSONALE

La spesa per il personale dipendente, rispetto al 1990, presenta un decremento di L. 437.642.755, quota significativa nell'ambito del processo di contenimento delle spese segnalato da questo Collegio con propri verbali n. 198/90 e n. 204/91.

Nell'esercizio in questione la spesa complessiva di L. 55.315.119.024 (con esclusione delle partite di giro che si compensano in entrata e uscita) supera quella dell'esercizio precedente di L. 1.024.315.016 per effetto di maggior costi da attribuire al personale del personale a Contratto Professionale (+ 59 milioni), agli Oneri Finanziari (+ 13 milioni), agli Oneri Tributeri (+ 990 milioni), alle estinzioni di Mutui e Anticipazioni (+ 1.988 milioni) per un totale di L. 3.050 milioni, peraltro compensati da minori costi rilevabili negli oneri del Personale Dipendente (- 437 milioni), negli oneri del Personale Scritturato (- 621 milioni), nelle spese per l'Acquisto di Beni e di Consumo (- 450 milioni), nelle Spese diverse (- 51 milioni), nelle Spese in C/Capitale (- 457 milioni), per un totale di L. 2.026 milioni.

ATTIVITA' ISTITUZIONALE

L'attività dell'Ente, evidenziata nel quadro che segue, risente, nel numero delle manifestazioni effettuate, della riduzione dei contributi statali, peraltro ben sorretta e controbilanciata dagli incassi collegati al 69° Festival areniano che ha fatto registrare un'affluenza di pubblico di oltre 520.000 spettatori.

MANIFESTAZIONI	1991	1990	DIFFERENZA
LIRICA	60	66	- 6
BALLETTI	27	23	+ 4
CONCERTI	43	61	- 18
	130	150	- 20

Per quanto attiene l'attività all'estero, il 1991 è stato caratterizzato da due trasferte: una nel Granducato di Lussemburgo dove è stato effettuato, con replica, un concerto con il Coro dell'Arena di Verona e due solisti e un'altra a Tokyo, dove l'Ente ha effettuato 6 recite dell'opera "Turandot" di G. Puccini.

Per entrambe le trasferte i costi di realizzazione (dettagliati nei prospetti sottoindicati) sono stati coperti con appositi proventi diversi sia dalle entrate ordinarie, sia dai contributi ordinari dello Stato configurandosi pertanto la fattispecie prevista dall'art. 1, comma 5, della legge 29.10.1987 n. 450.

TRASFERTA IN LUSSEMBURGO: GIUGNO 1991

E N T R A T E		S P E S E	
DESCRIZIONE	IMPORTO	DESCRIZIONE	IMPORTO
Contributo della Parte Ospitante	80.632.886	Onerari Artisti	28.900.000
Totale	80.632.886	Oneri del Personale	51.732.886
		Totale	80.632.886

TRASFERTA IN GIAPPONE: NOVEMBRE 1991

E N T R A T E		S P E S E	
DESCRIZIONE	IMPORTO	DESCRIZIONE	IMPORTO
Contributo Parte Ospitante	1.328.399.748	Onerari Artisti	81.486.517
Altre Entrate	5.079.200	Oneri del Personale	1.333.738.571
Contributo Ministero Turismo		Spese di Produzione	226.124.231
Spettacolo (v. nota 14/8/91 n. 1425)	480.000.000	Spese di Organizzazione	172.129.629
Totale	1.813.478.948	Totale	1.813.478.948

Relativamente al programma di attività dell'anno, di dà atto che nel repertorio sono state comprese in misura adeguata opere e composizioni di autori italiani di ogni tempo nel rispetto dell'art. 18 della legge n. 800/67.

Per quanto precede, tenuto conto che i valori esposti nel conto in esame corrispondono alle risultanze dei libri e delle scritture contabili e che la gestione si è svolta sulla base del preventivo approvato dal Ministero vigilante con nota 15.6.1991 prot. n. 686 T 23, il Collegio dei Revisori dei Conti manifesta l'avviso che il conto consuntivo in questione possa ottenere la prescritta approvazione.

IL COLLEGIO DEI REVISORI DEI CONTI

CERTIFICATO DEL CONTO CONSUNTIVO DELL'ESERCIZIO 1991

- VISTI GLI ATTI E I REGISTRI D'UFFICIO IL SOVRINTENDENTE

CERTIFICA

- CHE IL CONTO CONSUNTIVO 1991 E' STATO DELIBERATO DAL CONSIGLIO D'AMMINISTRAZIONE IN DATA 26.3.1992

- CHE LE RISULTANZE CONTABILI INDICATE NEL PRESENTE DOCUMENTO SONO CONFORMI A QUELLE RIPORTATE NEL PREDETTO CONSUNTIVO

IL SOVRINTENDENTE



XI LEGISLATURA — DISEGNI DI LEGGE E RELAZIONI — DOCUMENTI

ARENA DI VERONA
ENTE AUTONOMO

I - QUADRO RIASSUNTIVO PER CATEGORIE DEL CONTO FINANZIARIO

A) - ENTRATE

CODICE	TITOLO	CATEG.	DENOMINAZIONE CATEGORIA	ACCERTAMENTI	RISCOSSIONI	
					C/COMPETENZA	C/RESIDUI
			AVANZO DI AMMINISTRAZIONE		****	****
			<u>TRASFERIMENTI CORRENTI</u>			
010100	I	1*	TRASFERIMENTI DA PARTE DELLO STATO	23.092.627.485	22.980.776.375	547.963..
010200		2*	TRASFERIMENTI DA PARTE DELLE REGIONI	400.000.000	0	
010300		3*	TRASFERIMENTI DA PARTE DEI COMUNI E DELLE PROVINCE	1.356.168.860	678.270.757	434.037.
010400		4*	TRASFERIMENTI DA PARTE DI ALTRI ENTI DEL SETTORE PUBBLICO, ASSOCIAZIONI E PRIVATI	650.000.000	500.000.000	50.000.
010500		5*	PROVENTI PER ATTIVITA' DECENTRATA CONTO TERZI E FINALIZZATA	310.142.000	310.142.000	4.360.
			TOTALE	25.808.938.345	24.467.189.132	1.056.360.
			<u>ALTRE ENTRATE</u>			
020100	II	1*	ENTRATE DERIVANTI DALLA VENDITA DI BENI E DALLA PRESTAZIONE DI SERVIZI	26.588.058.540	25.939.869.932	229.015..
020200		2*	REDDITI E PROVENTI PATRIMONIALI	253.917.239	96.972.500	57.393.
020300		3*	POSTE CORRETTIVE E COMPENSATIVE DI SPESE CORRENTI	481.772.713	279.826.001	176.866.
020400		4*	ENTRATE NON CLASSIFICABILI IN ALTRE VOCI	55.437.604	27.737.440	
020500		5*	ENTRATE PER TOURNEE' ALL'ESTERO	0	0	
			TOTALE	27.379.186.096	26.344.405.873	463.274.
			<u>ENTRATE IN CONTO CAPITALE</u>			
030100	III	1*	ALIENAZIONE DI DEMOBILIZZAZIONI TECNICHE	0	0	
030200		2*	RISCOSSIONI DI CREDITI	0	0	670.000.
030300		3*	REALIZZO DI VALORI MOBILIARI	0	0	
030400		4*	TRASFERIMENTI DALLO STATO	0	0	
030500		5*	TRASFERIMENTI DALLE REGIONI	0	0	
030600		6*	TRASFERIMENTI DA COMUNI E PROVINCE	0	0	
030700		7*	TRASFERIMENTI DA ALTRI ENTI	0	0	
			TOTALE	0	0	670.000.
			<u>ACCENSIONE DI PRESTITI</u>			
040100	IV	1*	ASSUNZIONI DI MUTUI	0	0	
040200		2*	ASSUNZIONI DI ALTRI DEBITI FINANZIARI	1.988.275.942	1.988.275.942	
			TOTALE	1.988.275.942	1.988.275.942	
			<u>PARTITE DI GIRO</u>			
050100	V	1*	ENTRATE AVENTI NATURA DI PARTITE DI GIRO	39.494.918.202	38.096.035.548	4.173.798.3
			TOTALE	39.494.918.202	38.096.035.548	4.173.798.3
			<u>RIEPILOGO DEI TITOLI</u>			
			TITOLO I	25.808.938.345	24.467.189.132	1.056.360.0
			TITOLO II	27.379.186.096	26.344.405.873	463.274.7
			TITOLO III	0	0	670.000.0
			TITOLO IV	1.988.275.942	1.988.275.942	
			TITOLO V	39.494.918.202	38.096.035.548	4.173.798.3
			TOTALE DELLE ENTRATE	94.671.318.585	90.895.906.495	6.363.433.3
			AVANZO DI AMMINISTRAZIONE AL 31.12.1991	---	---	---
			TOTALE GENERALE	94.671.318.585	90.895.906.495	6.363.433.3

XI LEGISLATURA — DISEGNI DI LEGGE E RELAZIONI — DOCUMENTI

b) - S P E S E

CODICE	TITOLO	CATEG.	DENOMINAZIONE CATEGORIE	IMPEGNI	PAGAMENTI	
					C/COMPETENZA	C/RESID.
	I		DISAVANZO DI AMMINISTRAZIONE		----	----
			<u>SPESE CORRENTI</u>			
010100		1*	SPESE PER GLI ORGANI DELL'ENTE	33.372.150	33.172.150	140.0
010200		2*	ONERI PER IL PERSONALE			
		a)	DIPENDENTE	32.496.304.539	32.495.224.139	698.355..
		b)	A CONTRATTO PROFESSIONALE	717.863.735	717.863.735	11.165..
		c)	SCRITTURATO	7.423.864.057	7.423.864.057	30.756..
010300		3*	SPESE PER L'ACQUISTO DI BENI DI CONSUMO E DI SERVIZI	7.846.495.068	6.481.512.322	1.446.494..
010400		4*	ONERI FINANZIARI	15.256.481	15.256.481	
010500		5*	ONERI TRIBUTARI	3.329.663.569	3.329.663.569	34.274..
010600		6*	POSTE CORRETTIVE E COMPENSATIVE DI ENTRATE CORRENTI	0	0	
010700		7*	SPESE NON CLASSIFICABILI IN ALTRE VOCI	547.488.081	515.238.081	35.700..
			TOTALE	52.410.308.480	51.011.795.334	2.256.886..
	II		<u>SPESE IN CONTO CAPITALE</u>			
020100		1*	ACQUISIZIONE DI IMMOBILIZZAZIONI TECNICHE	444.991.283	351.147.809	253.295..
020200		2*	ACQUISTO TITOLI DI CREDITO ED ALTRI VALORI	0	0	
020300		3*	CONCESSIONI DI CREDITI E ANTICIPAZIONI	0	0	
020400		4*	INDENNITA' DI ANZIANITA' E SIMILARI AL PERSONALE CESSATO DAL SERVIZIO	471.543.319	471.543.319	560.572..
			TOTALE	916.534.602	822.691.128	813.867..
	III		<u>ESTINZIONE DI MUTUI ED ANTICIPAZIONI</u>			
030100		1*	RIMBORSI DI MUTUI	0	0	
030200		2*	RIMBORSI DI ANTICIPAZIONI PASSIVE	1.988.275.942	1.988.275.942	
030300		3*	ESTINZIONE DEBITI DIVERSI	0	0	
			TOTALE	1.988.275.942	1.988.275.942	
	IV		<u>PARTITE DI GIRO</u>			
040100		1*	SPESE AVENTI NATURA DI PARTITE DI GIRO	39.494.918.202	38.181.946.519	2.358.543..
			TOTALE	39.494.918.202	38.181.946.519	2.358.543..
			<u>RIEPILOGO DEI TITOLI</u>			
			TITOLO I	52.410.308.480	51.011.795.334	2.256.886..
			TITOLO II	916.534.602	822.691.128	813.867..
			TITOLO III	1.988.275.942	1.988.275.942	
			TITOLO IV	39.494.918.202	38.181.946.519	2.358.543..
			TOTALE DELLE SPESE	94.810.037.226	92.004.708.923	5.429.297..
			DISAVANZO DI AMMINISTRAZIONE AL 31.12.1991	---	---	---
			TOTALE GENERALE	94.810.037.226	92.004.708.923	5.429.297..

ARENA DI VERONA
ENTE AUTONOMO2 - RISULTATI DIFFERENZIALI DI GESTIONE

- TOTALE ENTRATE CORRENTI	(TITOLI I - II)	+	53.188.124.441		
- TOTALE SPESE CORRENTI	(TITOLO I)	-	52.410.306.480		
				+	777.815..
- TOTALE ENTRATE C/CAPITALE	(TITOLI III - IV)	+	1.988.275.942		
- TOTALE SPESE C/CAPITALE	(TITOLI II - III)	-	2.904.810.544	-	916.534.
AVANZO / DISAVANZO DI GESTIONE				-	138.716.

3 - QUADRO RIASSUNTIVO DELLA SITUAZIONE AMMINISTRATIVA

N°	VOCI	COMPETENZA	RESIDUI	TOTALE
1	RISCOSSIONI (compreso fondo iniziale di cassa)	91.741.599.906	6.363.433.998	98.105.033.
2	PAGAMENTI	92.004.708.923	5.429.297.974	97.434.006.
3	FONDO CASSA	-----	-----	671.027..
4	TESORERIA STATALE	-----	-----	
5	RESIDUI ATTIVI			5.749.535.
6	TOTALE (3 + 4 + 5)	-----	-----	6.420.562.0
7	RESIDUI PASSIVI			6.420.562.0
8	AVANZO / DISAVANZO AMMINISTRAZIONE			

XI LEGISLATURA — DISEGNI DI LEGGE E RELAZIONI — DOCUMENTI

4 - RISULTATI DI GESTIONE DEGLI ESERCIZI ANTERIORI AL 31.12.1991

ESERCIZI	RISULTATI DI GESTIONE				SITUAZIONE AL 31.12.91	NOTE
	(*) PAREGGIO		AVANZO	DISAVANZO		
1989	<input type="checkbox"/>	+	14.494.766			
1990	<input type="checkbox"/>			-	178.080.150	
1991	<input type="checkbox"/>			-	138.718.641	
					- 138.718.641	

(*) IN CASO DI PAREGGIO BARRARE LA CASELLA

5 - PIANO TRIENNALE DI RIASSORBIMENTO DISAVANZO DI GESTIONE

DISAVANZI GESTIONE AL 31.12. 1991	PIANO DI RIASSORBIMENTO			INDICAZIONE MEZZI DI COPEA.
	1992	1993	1994	
Il disavanzo della gestione di competenza di L. 138.718.641 è stato riassorbito nell'ambito dell'esercizio finanziario 1991, chiuso con il pareggio del bilancio di amministrazione, a mezzo della compensazione per pari importo, fra i residui attivi ritenuti inesigibili (L. 11.200) e i residui passivi non dovuti (L. 138.729.84) (v. Del. Consiglio Amministrazione n. 52 del 29.3.1992).				

XI LEGISLATURA — DISEGNI DI LEGGE E RELAZIONI — DOCUMENTI

6 - RAPPRESENTAZIONI EFFETTUATE

N°	SPECIE RAPPRESENTAZIONI	ESEGUITE	SPESE SOSTENUTE	NOTE
1	LIRICA	54	10.532.625.921	
2	BALLETTI	27	2.594.736.198	
3	ATTIVITA' CONCERTISTICA	41	778.183.881	
4	ATTIVITA' ALL'ESTERO	8	1.894.111.834 (1)	
5	MANIFESTAZIONI VARIE	91	93.982.000	
	TOTALE	221	15.893.639.834	

(1) La spesa di L. 1.894.111.834 è iscritta nelle partite di giro del bilancio 1991 ove si consideri che, giusto il disposto della legge 29.10.87 n. 450, art. 1 punto 5, il relativo onere non è andato a gravare sulle Spese Correnti d'esercizio.

7 - SITUAZIONE PERSONALE

CATEGORIE	CONSISTENZA AL 31.12.1973	CONSISTENZA AL 31.12.1991	ENOLUMENTI CORR. NELL'ANNO
- A TEMPO INDETERMINATO	412	369	16.100.896.619
- A TEMPO DETERMINATO	288	185	8.072.264.413
- CONTRATTI PROFESSIONALI AUTONOMI	1	7	537.908.107
- ALTRO (giornalieri ecc.)	"	"	1.605.270.601
TOTALI	701	561	26.376.339.820
SCRITTURATI	"	"	7.005.740.806
			33.382.080.626

DATA



IL SOVRINTENDENTE

VERBALE N. 216

Il giorno 25 giugno 1992, si è riunito presso la sede dell'Ente, il Collegio dei Revisori dei Conti.

CERTIFICATO DEL CONTO CONSUNTIVO 1991

Relativamente al certificato del conto consuntivo 1991 compilato e sottoscritto dal Sovrintendente ai sensi della legge n. 450/1987

Il Collegio

- VISTO il Decreto 31 agosto 1987 del Ministero del Turismo e dello Spettacolo e del Ministero del Tesoro;
- VISTA la relazione redatta dal Collegio concernente il conto consuntivo 1991 (verbale n. 212 del 25.3.1992);
- EFFETTUATO il riscontro tra i dati del predetto consuntivo e quelli del certificato in esame;
- ATTESO che le risultanze di detto certificato concordano con quelle del conto consuntivo cui si riferiscono;

NE DA CERTIFICAZIONE

ai sensi dell'art. 2 - comma 2 - del Decreto legge 11 settembre 1987, n. 374 convertito in legge 29 ottobre 1987, n. 450

RICHIESTA DI DOCUMENTI, DATI E NOTIZIE SULLA GESTIONE DEGLI ENTI LIRICI E DELLE ISTITUZIONI CONCERTISTICHE ASSIMILATE PER L'ESERCIZIO FINANZIARIO 1991


Il Collegio, a seguito della richiesta di cui alla nota 6 marzo 1992 n. 1025/M18 della Conte dei Conti, verifica l'elaborato predisposto dall'Ente, ne accerta la concordanza con i dati di gestione 1991, non rileva fatti che non siano già stati oggetto di precedenti verbalizzazioni, verifica e assicura l'invio dei verbali delle riunioni dei rispettivi collegi agli Organi di vigilanza ed in sostanza ritiene che l'Ente si sia attenuto alle disposizioni vigenti.

DR. WALTER FRANCO

DR. CARMINE VALENTE

DR. FRANCESCO ALECCI

SIG. IRO DI BRINO



BILANCIO CONSUNTIVO


XI LEGISLATURA — DISEGNI DI LEGGE E RELAZIONI — DOCUMENTI

ALLEGATO N. 1

SITUAZIONE AMMINISTRATIVA AL 31.12.1991

Fondo di cassa al 31.12.1990		L. +	845.693.411
Riscossioni	{ in conto competenza	L.	90.895.906.495
	{ in conto residui	"	6.363.433.998
Pagamenti	{ in conto competenza	L.	92.004.708.923
	{ in conto residui	"	5.429.297.974
Fondo di cassa al 31.12.1991		L. +	97.434.006.687
		L. +	671.027.007
Residui attivi	{ degli anni precedenti	L.	1.974.122.960
	{ dell'esercizio	"	3.775.412.080
Residui passivi	{ degli anni precedenti	L.	3.615.233.754
	{ dell'esercizio	"	2.805.328.303
Avanzo e/o Disavanzo d'Amministrazione al 31.12.1991		L. -	6.420.562.057
		L. -	0

IL SOVRINTENDENTE

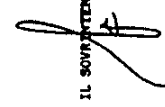


XI LEGISLATURA — DISEGNI DI LEGGE E RELAZIONI — DOCUMENTI

ALLEGATO N. 2

RIEPILOGO CONTO CONSUNTIVO PER L'ESERCIZIO 1991
(competenza d'esercizio)

ENTRATE		ACCERTATE		SPESE			
TITOLI	ENTRATE	PREVISIONE ASSESTATA	ACCERTATE		PREVISIONE ASSESTATA	IMPEGNATE	
			RISOSSE	DA RISCOUTERE		PAGATE	DA PAGARE
I	CORRENTI	25.810.000.000	24.487.189.132	1.341.749.213	51.011.795.334	1.398.513.146	52.410.308.480
II	ALTRE	27.364.000.000	26.344.405.873	1.034.780.223	918.000.000	822.691.128	916.534.602
III	IN C/CAPITALE	0	0	0	1.988.275.942	0	1.988.275.942
IV	ACCENSIONE DI PRASISTI	1.988.275.942	1.988.275.942	0	55.182.275.942	53.822.762.404	55.315.119.024
V	TOTALE ENTRATE	55.182.275.942	52.799.870.947	2.376.529.436	39.494.918.202	1.492.356.620	39.494.918.202
	PARTITE DI GIRO	39.494.918.202	38.096.035.548	1.398.882.654	94.677.194.144	38.181.946.519	94.810.037.226
	TOTALE GENERALE	94.677.194.144	90.895.906.495	3.775.412.090	92.004.708.923	2.605.328.303	94.810.037.226
		DISAVANZO DI COMPETENZA		AVANZO DI COMPETENZA			
		138.718.641		0			
		TUTALI A PAREGGIO		TUTALI A PAREGGIO			
		94.810.037.226		94.810.037.226			

IL SOVRINTENDENTE


ALLEGATO N. 3

RENDICONTO FINANZIARIO DELL'ESERCIZIO 1991

ENTRATA

Fondo di cassa al 31.12.1990

Gestione residui

Gestione competenza

PREVISIONE		RISCOSSIONI	RESIDUI DA RISCOUTERE	TOTALE ACCERTAMENTI	DIFFERENZE
ORIGINARIA	ASSESTATA				
845.693.411	845.693.411	845.693.411	-	845.693.411	0
8.337.568.158	8.337.568.158	6.363.433.998	1.974.122.960	6.337.568.958	- 11.200
82.300.000.000	94.677.194.144	90.895.906.495	3.775.412.090	94.671.318.585	- 5.875.559
91.483.261.569	103.860.455.713	98.105.033.904	5.749.535.050	103.854.568.954	- 5.886.759

S.P.E.S.A


Gestione residui

Gestione competenza

Fondo cassa al 31.12.1991

PREVISIONE		PAGAMENTI	RESIDUI DA PAGARE	TOTALE IMPEGNI	DIFFERENZE
ORIGINARIA	ASSESTATA				
9.183.261.569	9.183.261.569	5.429.297.974	3.615.233.754	9.044.531.728	- 138.729.841
82.300.000.000	94.677.194.144	92.004.708.923	2.805.328.303	94.810.037.226	+ 132.843.082
91.483.261.569	103.860.455.713	97.434.006.897	6.420.562.057	103.854.568.954	- 5.886.759
		671.027.007			

IL SOVRINTENDENTE



ALLEGATO N. 4

RIEPILOGO GENERALE DEI RESIDUI

del conto consuntivo per l'esercizio 1991

	RESIDUI ATTIVI	RESIDUI PASSIVI
Residui anni precedenti	+ 8.337.568.158	+ 9.183.261.569
Residui riscossi e pagati nell'esercizio 1991	- 6.363.433.998	- 5.429.237.974
Minori accertamenti e impegni	- 11.200	- 138.729.841
Differenze	+ 1.974.122.960	+ 3.615.233.754
Residui dell'esercizio 1991	+ 3.775.412.090	+ 2.805.328.303
Totale residui al 31.12.91	+ 5.749.535.050	+ 6.420.562.057

IL SOVRINTENDENTE

XI LEGISLATURA — DISEGNI DI LEGGE E RELAZIONI — DOCUMENTI

ALLEGATO N. 9

CONSISTENZA PATRIMONIALE AL 31.12.1991

OPERAZIONI	CONSISTENZE PATRIMONIALI										DEBITI	Consistenza patrimoniale netta col. 9 - col. 10
	2	3	4	5	6	7	8	9	10	11		
1	Fondo presso l'Istituto incaricato del servizio di cassa	Impianti attrezzature e macchinari	Mobili e macchine d'ufficio	Possetti e materiale bibliografico	Autoveicoli	Altri beni mobili	CREDITI	TOTALE	DEBITI			
Situazione all'inizio dell'esercizio	845.693.411	3.016.196.910	637.170.750	1.303.680.351	147.323.950	1.791.174.950	8.337.568.158	16.279.008.480	9.183.261.569		7.095.746.911	
Aumenti durante l'esercizio	97.259.340.493	212.348.690	139.473.500	187.106.720	43.398.320	824.337.925	3.775.412.090	102.441.420.738	2.805.328.303		99.636.092.435	
Totali	942.952.751.904	3.228.545.600	776.644.250	1.490.787.071	190.722.270	2.615.512.875	12.112.980.248	118.720.429.218	11.988.589.872		106.731.839.346	
Diminuzioni durante l'esercizio	97.434.006.897	0	0	0	0	0	6.363.445.196	103.787.452.093	5.568.027.815		98.229.424.280	
Situazione alla fine dell'esercizio	671.027.007	3.228.545.600	976.644.250	1.490.990.071	190.722.270	2.615.512.875	5.749.535.050	14.922.977.123	6.420.562.057		6.502.415.066	

IL SOVINTENDENTE

XI LEGISLATURA — DISEGNI DI LEGGE E RELAZIONI — DOCUMENTI

ALLEGATO N. 6

CONTABILITA' SPECIALI ESERCIZIO 1991

ENTRATA		SPESA							
CAP.	DESCRIZIONE	RISCOSSIONI	RESIDUI	TOTALE	CAP.	DESCRIZIONE	PAGAMENTI	RESIDUI	TOTALE
96	Prenotazione biglietti stag. 1992	5.083.724.933	0	5.083.724.933	96	- Prenotazione biglietti stag. 1992 (quota a favore del bilancio 1991)	5.000.000.000	0	5.000.000.000
		5.083.724.933	0	5.083.724.933		- Prenotazione biglietti stag. 1992 (quota a favore del bilancio 1992)	0	83.724.933	83.724.933
97	Recupero spese stag. 92	0	470.202.284	470.202.284	97	Spese stag. 92	470.202.284	0	470.202.284
113	Trasferta Lussemburgo	80.632.886	0	80.632.886	113	Trasferta Lussemburgo	80.632.886	0	80.632.886
114	Trasferta Tokyo	1.333.478.948	480.000.000	1.813.478.948	114	Trasferta Tokyo	1.644.354.512	169.124.436	1.813.478.948
115	Co-produz. Concerto Mozart	203.859.000	0	203.859.000	115	Co-produz. Concerto Mozart	203.859.000	0	203.859.000

IL SOVRINTENDENTE

PROSPETTO N. 1

SPETTATORI PAGANTI E PROVENTI DI BOTTEGHINO E ABBONAMENTO

1) Attività lirica e di balletto

NUMERO DEGLI SPETTACOLI A PAGAMENTO	T E A T R O	I N C A S S I			SPETTATORI PAGANTI		
		PER ABBONAMENTI	PER BIGLIETTI VENDUTI	TOTALE	NUMERO POSTI UTILIZZATI DAI BOTTEGHINO	NUMERO POSTI VENDUTI AL BOTTEGHINO	TOTALE
43	ANFITEATRO ARENA	64.200.000	19.039.872.767	19.104.072.767	3.228	525.492	528.720
34	T. FILARMONICO	30.540.000	534.982.500	565.502.500	1.436	23.782	25.218
77		94.740.000	19.574.855.267	19.669.575.267	4.664	549.274	553.938
Proventi di prenotazione biglietti '92, accertati nell'esercizio 1991				5.000.000.000			
				24.669.575.267			

L'Ente, inoltre ha realizzato 5 spettacoli del balletto "Giselle" in attività decentrata e 6 recite di "Turandot" in tournée a Tokyo.

2) Attività concertistica

NUMERO DEGLI SPETTACOLI A PAGAMENTO	T E A T R O	I N C A S S I			SPETTATORI PAGANTI		
		PER ABBONAMENTI	PER BIGLIETTI VENDUTI	TOTALE	NUMERO POSTI UTILIZZATI DAI BOTTEGHINO	NUMERO POSTI VENDUTI AL BOTTEGHINO	TOTALE
24	T. FILARMONICO	19.019.808	85.997.192	105.017.000	1.620	4.964	6.584
16	ALTRE SEDI						
40		19.019.808	85.997.192	105.017.000	1.620	4.964	6.584

L'Ente, inoltre, ha realizzato 2 concerti vocali nel Granducato di Lussemburgo.


3) Manifestazioni diverse

L'attività 1991 va integrata con 91 manifestazioni di diversa natura quali conferenze stampa con illustrazioni musicali, convegni e mostre, partecipazioni con propri stands ad importanti Fiere in Italia e all'estero, prove generali di lirica e balletto aperte al pubblico.

4) Riepilogo

TIPO ATTIVITA'	INTROITI	SPETTATORI PAGANTI
Lirica e balletto	24.669.575.267	553.938
Concertistica	105.017.000	6.584
Totali	24.774.592.267	560.522

IL SOVINTENDENTE



PROSPETTO N. 2ELENCO SPESE DI PRODUZIONE 1991

1) Oneri per il personale dipendente	L.	32.496.304.539
2) Oneri per il personale con contratto professionale	-	717.863.735
3) Oneri per il personale scritturato	-	7.423.864.057
4) Acquisto di materie prime	-	1.222.155.104
5) Noleggio materiali (scene, costumi, attrezzi ecc.)	-	1.668.891.097
6) Acquisto scarpine da ballo e vestiario pers. dip.	-	139.871.795
7) Spese servizio parruccheria e trucco	-	186.872.621
8) Acquisto scene, costumi ecc.	-	96.498.133
9) Acquisto materiali e strumenti musicali	-	39.927.281
10) Diritti S.I.A.E.:		
- Imposta spettacoli		840.178.235
- Diritti Demaniali		1.111.478.274
- Diritti d'autore		560.024.352
11) Premio "Polizza Pioggia"		2.511.680.861
	-	<u>327.500.000</u>
Totale	L.	46.831.429.229

IL SOVRINTENDENTE

PROSPETTO N. 3

PRODUZIONE ANNO 1991

MANIFESTAZIONI	SEDE	COMUNE	REGIONE	ALTRE REGIONI	ESTERO	TOTALI
LIRICA	54	-	-	-	6	60
BALLETTI	22	-	2	2	1	27
CONCERTI	25	16	-	-	2	43
PARZIALI	101	16	2	2	9	130
ALTRE MANIFESTAZ.	29	14	1	1	46	91
TOTALI	130	30	3	3	55	221

IL SOVRINTENDENTE

PROSPETTO N. 4

CONSISTENZA DEL PERSONALE DIPENDENTE 1991 A SECONDA DELLA NATURA DEL RAPPORTO

S E T T O R E	A TEMPO INDETERMINATO	A TEMPO DETERMINATO	TOTALE
ORCHESTRA	81	42	123
CORO	64	48	112
BALLO	23	31	54
MAESTRI COLLABORATORI	10	5	15
TECNICI E OPERAI	120	47	167
IMPIEGATI	71	12	83
	369	185	554

IL SOVRINTENDENTE

ENTRATE DELLA COMPETENZA
RISCOSSIONI E RESIDUI 1991
PARTE I — ENTRATA

Codice	Titolo	Categoria	Capitolo	Articolo	DESCRIZIONE	PREVISIONE	VARIAZIONI	
						ORIGINARIA	+	-
	I				<u>ENTRATE DERIVANTI DA TRASFERIMENTI CORRENTI</u>			
		1			TRASFERIMENTI DA PARTE DELLO STATO			
101100			10		Contributo dello Stato			
				1	Contributo ordinario	24.280.000.000	-	1.299.000.000
				2	Contributo integrativo	0	+	112.000.000
101150			15		Contributo dello Stato per tournée all'estero	0		0
					Totale categoria 1	24.280.000.000	-	1.187.000.000
		2			TRASFERIMENTI DA PARTE DELLA REGIONE VENETO			
102200			20		Contributo ordinario	400.000.000		0
102210			21		Contributo per la manutenzione dei beni immobili	0		0
					Totale categoria 2	400.000.000		0
		3			TRASFERIMENTI DA PARTE DEI COMUNI E DELLE PROVINCE			
103250			25		Contributo ordinario del Comune di Verona	520.000.000		0
103260			26		Contributo del Comune di Verona per la manutenzione dei beni immobili	240.000.000	-	3.000.000
103270			27		Contributo ordinario della Provincia di Verona	170.000.000	+	130.000.000
103280			28		Contributo straordinario del Comune di Verona	0	+	300.000.000
					Totale categoria 3	930.000.000	+	427.000.000
		4			TRASFERIMENTI DA PARTE DI ALTRI ENTI DEL SETTORE PUBBLICO ASSOCIAZIONI E PRIVATI			
104300			30		Contributo Cassa Risparmio di VR, VI BL, AN	100.000.000		0
104310			31		Contributo Banca Popolare di Verona	50.000.000		0

XI LEGISLATURA — DISEGNI DI LEGGE E RELAZIONI — DOCUMENTI

ENTRATE DELLA COMPETENZA

PREVISIONE ASSESTATA	RISCOSSIONI	RESIDUI ATTIVI	ACCERTAMENTI	DIFFERENZA RISULTANTE
22.981.000.000	22.980.776.375	0	22.980.776.375	+ 223.625
112.000.000	0	111.851.110	111.851.110	+ 148.890
0	0	0	0	0
23.093.000.000	22.980.776.375	111.851.110	23.092.627.485	+ 372.515
400.000.000	0	400.000.000	400.000.000	0
0	0	0	0	0
400.000.000	0	400.000.000	400.000.000	0
520.000.000	520.000.000	0	520.000.000	0
237.000.000	0	236.168.860	236.168.860	+ 831.140
300.000.000	0	300.000.000	300.000.000	0
300.000.000	156.270.757	143.729.243	300.000.000	0
1.357.000.000	676.270.757	679.898.103	1.356.168.860	+ 831.140
100.000.000	0	100.000.000	100.000.000	0
50.000.000	0	50.000.000	50.000.000	0

XI LEGISLATURA — DISEGNI DI LEGGE E RELAZIONI — DOCUMENTI

Codice	Titolo	Categoria	Capitolo	Articolo	DESCRIZIONE	PREVISIONE	VARIAZIONI				
						ORIGINARIA	+ -				
104320	II		32		Contributo straordinario Cassa Risparmio VR, VI, DL, All	0	+ 800.000.000				
Totale categoria 4					150.000.000	+ 500.000.000					
PROVENTI PER ATTIVITA' DECENTRATA CONTO TERZI E FINALIZZATA											
105350		5		35		Manifestazioni decentrate c/o terzi	100.000.000	+ 210.000.000			
105360						36	Manifestazioni decentrate finalizzate	0	0		
Totale categoria 5						100.000.000	+ 210.000.000				
Totale Titolo I						25.860.000.000	- 50.000.000				
<u>ALTRE ENTRATE</u>											
ENTRATE DERIVANTI DALLA VENDITA DI BENI E DALLA PRESTAZIONE DI SERVIZI											
206400		6		40		Proventi vendita biglietti					
1 Proventi da vendita di botteghino e abbonamenti 1991						22.000.000.000	-2.225.000.000				
2 Proventi prenotazione biglietti 92						2.500.000.000	+2.500.000.000				
206410	41					Proventi da incisioni e trasmissioni televisive	0	0			
206420	42					Proventi da vendita pubblicità	500.000.000	+ 302.000.000			
206430	43					Proventi vendita materiale fuori uso	50.000.000	- 47.000.000			
206440	44					Proventi bar e guardaroba	600.000.000	+ 88.000.000			
206450	45					Proventi da vendita pubblicazioni e programmi	400.000.000	- 78.000.000			
Totale categoria 6						26.050.000.000	+ 540.000.000				
REDDITI E PROVENTI PATRIMONIALI											
207500	7		50		Proventi per noleggio materiale teatrale	30.000.000	+ 60.000.000				
207510					51	Proventi per noleggio sala Teatro	70.000.000	+ 64.000.000			
207520					52	Interessi attivi su depositi e c/c	10.000.000	+ 21.000.000			

XI LEGISLATURA — DISEGNI DI LEGGE E RELAZIONI — DOCUMENTI

ENTRATE DELLA COMPETENZA

PREVISIONE ASSESTATA	RISCOSSIONI	RESIDUI ATTIVI	ACCERTAMENTI	DIFFERENZA RISULTANTE
500.000.000	500.000.000	0	500.000.000	0
650.000.000	500.000.000	150.000.000	650.000.000	0
310.000.000	310.142.000	0	310.142.000	- 142.000
0	0	0	0	0
310.000.000	310.142.000	0	310.142.000	- 142.000
25.010.000.000	24.467.100.132	1.341.740.213	25.000.030.345	+ 1.061.655
19.775.000.000	19.774.592.267	0	19.774.592.267	+ 407.733
5.000.000.000	5.000.000.000	0	5.000.000.000	0
0	0	0	0	0
802.000.000	152.881.122	648.188.608	801.069.730	+ 930.270
3.000.000	2.948.980	0	2.948.980	+ 51.020
688.000.000	687.751.930	0	687.751.930	+ 248.070
322.000.000	321.695.633	0	321.695.633	+ 304.367
26.590.000.000	25.939.869.932	648.188.608	26.508.058.540	+ 1.941.460
90.000.000	55.868.500	33.320.000	89.188.500	+ 811.500
134.000.000	41.104.000	92.641.500	133.745.500	+ 254.500
31.000.000	0	30.983.239	30.983.239	+ 16.761

XI LEGISLATURA — DISEGNI DI LEGGE E RELAZIONI — DOCUMENTI

Codice	Titolo	Categoria	Capitolo	Articolo	DESCRIZIONE	PREVISIONE	VARIAZIONI	
						ORIGINARIA	+	-
207530			53		Interessi e premi su titoli	0		0
					Totale categoria 7	110.000.000	+	145.000.000
		8			POSTE CORRETTIVE E COMPENSATIVE DI SPESE CORRENTI			
208550			55		Recuperi e rimborsi vari	330.000.000	-	33.000.000
208560			56		Crediti verso l'Erario per imposte e tasse	0		0
208570			57		Credito verso l'Erario per IVA rimb. imp.	300.000.000	-	114.000.000
					Totale categoria 8	630.000.000	-	147.000.000
		9			ENTRATE NON CLASSIFICABILI IN ALTRE VOCI			
209590			59		Diverse ed imprevedibili	50.000.000	+	6.000.000
					Totale categoria 9	50.000.000	+	6.000.000
					Totale Titolo II	26.840.000.000	+	544.000.000
	III				<u>ENTRATE IN CONTO CAPITALE</u>			
		10			ALIENAZIONE DI IMMOBILIZZAZIONI TECNICHE			
310600			60		Alienazione allestimenti scenici e costumi e materiali scenici diversi	0		0
310610			61		Alienazione di macchine e mobili di ufficio	0		0
310620			62		Alienazione di strumenti musicali	0		0
310630			63		Alienazione di attrezzature tecniche e macchinari	0		0
310640			64		Alienazione di automezzi	0		0
					Totale categoria 10	0		0

Codice	Titolo	Categoria	Capitolo	Articolo	DESCRIZIONE	PREVISIONE	VARIAZIONI	
						ORIGINARIA	+	-
		11			RISCOSSIONE DI CREDITI			
311650			65		Prelevamenti da depositi bancari	0	0	0
311660			66		Riscossioni per polizze assicurative	0	0	0
311670			67		Riscossioni di crediti diversi	0	0	0
311680			68		Rimborso prestiti e anticipazioni	0	0	0
					Totale categoria 11	0	0	0
		12			REALIZZO DI VALORI MOBILIARI			
312700			70		Realizzo di titoli emessi o garantiti dallo Stato	0	0	0
312710			71		Riscossione di altri titoli di credito	0	0	0
					Totale categoria 12	0	0	0
		13			TRASFERIMENTI DALLO STATO	0	0	0
		14			TRASFERIMENTI DALLE REGIONI	0	0	0
		15			TRASFERIMENTI DA COMUNI E PROVINCE	0	0	0
		16			TRASFERIMENTI DA ALTRI ENTI	0	0	0
					Totale Titolo III	0	0	0
	IV				<u>ACCENSIONE DI PRESTITI</u>			
		17			ASSUNZIONE DI MUTUI	0	0	0
					Totale categoria 17	0	0	0
		18			ASSUNZIONE DI ALTRI DEBITI FINANZIARI			
418800			80		Anticipazioni bancarie	0	+	1.988.275.942
					Totale categoria 18	0	+	1.988.275.942
					Totale Titolo IV	0	+	1.988.275.942

Codice	Titolo	Categoria	Capitolo	Articolo	DESCRIZIONE	PREVISIONE	VARIAZIONI	
						ORIGINARIA	+	-
	V	19			<u>PARTITE DI GIRO</u>			
					ENTRATE AVENTI NATURA DI PARTITA DI GIRO			
519850			85		Ritenute erariali			
				1	sulle retribuzioni del personale dipendente	3.500.000.000	+	657.075.105
				2	sui compensi dei contratti professionali	400.000.000	-	93.953.592
				3	sugli onorari del personale scritturato	1.500.000.000	-	102.271.591
519860			86		Ritenute assistenziali e previdenziali			
				1	sulle retribuzioni del personale dipendente	2.600.000.000	+	497.447.236
				2	sui compensi dei contratti professionali	250.000.000	-	111.545.361
				3	sugli onorari del personale scritturato	400.000.000	+	1.644.040
519870			07		Ritenute diverse al pers. dip. contratto prof. e scritturato			
				1	ritenute di pensione	150.000.000	+	16.134.067
				2	ritenute sindacali	100.000.000	-	10.023.893
				3	ritenute diverse	20.000.000	-	16.274.989
				4	cessioni di stipendio	80.000.000	+	7.543.566
519880			88		Restituzione depositi cauzionali da terzi	10.000.000	-	10.000.000
519890			89		Costituzione depositi cauzionali	0		0
519900			90		Anticipazioni di spese varie	18.000.000.000	+	2.277.245.563
519910			91		Anticipazioni alla cassa interna	40.000.000	+	1.680.000.000
519951			95		Tesoreria Provinciale dello Stato	0		0
519962			96		Prenotazione biglietti stag. 92	2.500.000.000	+	2.583.724.933
519973			97		Proventi stag. lirica 92	50.000.000	+	420.202.284

 XI LEGISLATURA — DISEGNI DI LEGGE E RELAZIONI — DOCUMENTI

ENTRATE DELLA COMPETENZA

PREVISIONE ASSESTATA	RISCOSSIONI	RESIDUI ATTIVI	ACCERTAMENTI	DIFFERENZA RISULTANTE
4.157.075.105	4.157.075.105	0	4.157.075.105	0
306.046.408	306.046.408	0	306.046.408	0
1.397.728.409	1.397.728.409	0	1.397.728.409	0
3.097.447.236	3.097.447.236	0	3.097.447.236	0
138.454.639	138.454.639	0	138.454.639	0
401.644.040	401.644.040	0	401.644.040	0
166.134.067	166.134.067	0	166.134.067	0
89.976.107	89.976.107	0	89.976.107	0
3.725.011	3.725.011	0	3.725.011	0
87.543.566	87.543.566	0	87.543.566	0
0	0	0	0	0
0	0	0	0	0
20.277.245.563	19.828.565.193	448.680.370	20.277.245.563	0
1.720.000.000	1.720.000.000	0	1.720.000.000	0
0	0	0	0	0
5.083.724.933	5.083.724.933	0	5.083.724.933	0
470.202.284	0	470.202.284	470.202.284	0

XI LEGISLATURA — DISEGNI DI LEGGE E RELAZIONI — DOCUMENTI

Codice	Titolo	Categoria	Capitolo	Articolo	DESCRIZIONE	PREVISIONE	VARIAZIONI
						ORIGINARIA	+ -
519984			98		Proventi per trasferte all'estero	0	0
519113			113		Trasferta a Lussemburgo 01	0	+ 80.632.000
519114			114		Trasferta a Tokyo 91	0	+ 1.813.478.948
519115			115		Concerto Mozartiano	0	+ 203.859.000
Totale categoria 19						29.600.000.000	+ 9.894.918.202
Totale Titolo V						29.600.000.000	+ 9.894.918.202
<u>RIEPILOGO DEI TITOLI</u>							
Titolo I						25.860.000.000	- 50.000.000
Titolo II						26.840.000.000	+ 544.000.000
Titolo III						0	0
Titolo IV						0	+ 1.988.275.942
Titolo V						29.600.000.000	+ 9.894.918.202
Totale Generale						82.300.000.000	+ 12.377.194.144

ENTRATE DELLA COMPETENZA

PREVISIONE ASSESTATA	RISCOSSIONI	RESIDUI ATTIVI	ACCERTAMENTI	DIFFERENZA RISULTANTE
0	0	0	0	0
80.632.886	80.632.886	0	80.632.886	0
1.813.478.948	1.333.478.948	480.000.000	1.813.478.948	0
203.859.000	203.859.000	0	203.859.000	0
39.494.918.202	38.096.035.548	1.398.882.654	39.494.918.202	0
39.494.918.202	38.096.035.548	1.398.882.654	39.494.918.202	0
25.810.000.000	24.467.189.132	1.341.749.213	25.808.938.345	+ 1.061.655
27.384.000.000	26.344.405.873	1.034.780.223	27.370.186.008	+ 4.813.004
0	0	0	0	0
1.988.275.942	1.988.275.942	0	1.988.275.942	0
39.494.918.202	38.096.035.548	1.398.882.654	39.494.918.202	0
94.677.194.144	90.895.906.495	3.775.412.090	94.671.318.585	+ 5.875.559

SPESE DELLA COMPETENZA
PAGAMENTI E RESIDUI 1991

PARTE II — SPESA

Codice	Titolo	Categoria	Capitolo	Articolo	DESCRIZIONE	PREVISIONE	VARIAZIONI	
						ORIGINARIA	+	-
	1	1			SPESE CORRENTI			
					SPESE PER GLI ORGANI DELL'ENTE			
101100			10		Compensi e indennità agli organi di am.m.ne			
				1	gettone di presenza	15.000.000	-	4.000.000
				2	indennità di missione e rimborso spese viaggio	2.000.000		0
101150			15		Compensi e indennità di missione al Collegio dei revisori	23.000.000	-	2.000.000
					Totale categoria 1	40.000.000	-	6.000.000
		2			ONERI PER IL PERSONALE			
102200			20		Stipendi e assegni per il personale dipendente			
				1	Sovrintendente	125.000.000	+	26.000.000
				2	Personale am.m.vo e servizi generali	1.650.000.000	+	209.000.000
				3	Coadiutori artistici	750.000.000	+	316.000.000
				4	Professori d'orchestra	5.300.000.000	+	610.000.000
				5	Artisti del coro	4.100.000.000	+	192.000.000
				6	Tersicorei	1.750.000.000	+	281.000.000
				7	Archivisti musicali	70.000.000	+	1.000.000
				8	Figuranti e mimi	1.450.000.000	-	344.000.000
				9	Impiegati tecnici	10.000.000	-	10.000.000
				10	Scenografi	540.000.000	+	176.000.000
				11	Macchinisti	1.100.000.000	-	43.000.000
				12	Costruttori	1.000.000.000	+	185.000.000
				13	Elettricisti	720.000.000	+	235.000.000
				14	Attrezzisti	300.000.000	+	23.000.000
				15	Sarte	270.000.000	+	33.000.000
				16	Calzolari	35.000.000	-	16.000.000

SPESE DELLA COMPETENZA

PREVISIONE ASSESTATA	PAGAMENTI EFFETTUATI	RESIDUI PASSIVI	TOTALE IMPEGNI	DIFFERENZA RISULTANTE
11.000.000	10.953.600	0	10.953.600	- 46.400
2.000.000	1.422.978	0	1.422.978	- 577.022
21.000.000	20.795.572	200.000	20.995.572	- 4.428
34.000.000	33.172.150	200.000	33.372.150	- 627.850
151.000.000	150.843.021	0	150.843.021	- 156.979
1.859.000.000	1.858.255.224	0	1.858.255.224	- 744.776
1.066.000.000	1.065.244.258	0	1.065.244.258	- 755.742
5.910.000.000	5.909.476.024	0	5.909.476.024	- 523.976
4.292.000.000	4.291.923.243	0	4.291.923.243	- 76.757
2.011.000.000	2.010.465.046	0	2.010.465.046	- 534.954
71.000.000	70.305.715	0	70.305.715	- 694.285
1.106.000.000	1.105.765.420	0	1.105.765.420	- 234.580
0	0	0	0	0
716.000.000	715.689.304	0	715.689.304	- 310.696
1.057.000.000	1.056.196.523	0	1.056.196.523	- 803.477
1.185.000.000	1.184.216.419	0	1.184.216.419	- 783.581
955.000.000	954.437.192	0	954.437.192	- 562.808
323.000.000	322.568.801	0	322.568.801	- 431.199
303.000.000	302.810.327	0	302.810.327	- 189.673
19.000.000	18.147.948	0	18.147.948	- 852.052

XI LEGISLATURA — DISEGNI DI LEGGE E RELAZIONI — DOCUMENTI

Codice	Titolo	Categoria	Capitolo	Articolo	DESCRIZIONE	PREVISIONE	VARIAZIONI	
						ORIGINARIA	+	-
102210			21	17	Operai generici	800.000.000	-	155.000.000
				18	Personale ufficio stampa	200.000.000	-	59.000.000
				19	Personale relazioni esterne	110.000.000	+	4.000.000
				20	Personale di biglietteria	350.000.000	+	22.000.000
				21	Personale di sala	440.000.000	+	2.000.000
				22	Personale di retropalco	130.000.000	-	12.000.000
				23	Altro personale	900.000.000	+	198.000.000
				24	Anticipazione futuri miglioramenti	0	+	556.000.000
102220			21		Compensi per lavoro straordinario			
				1	Personale artistico	350.000.000	+	160.000.000
				2	Personale tecnico	350.000.000	+	147.000.000
				3	Personale amm.vo	180.00.000	-	11.000.000
102220			22	4	Altro personale	120.000.000	+	17.000.000
					Indennità di trasferta e rimborso spese per missioni	50.000.000	-	20.000.000
102230			23		Fondo carte credito aziendali	0		0
102240			24		Spese di assistenza al personale	0	+	20.000.000
102250			25		Contributi speciali per il personale dipendente			
				1	assistenziali/previdenziali	6.500.000.000	-	182.000.000
				2	assicurativi	350.000.000	-	29.000.000
102260			26		Compensi per il personale con contratto professionale			
				1	Dirigenti	120.000.000	-	6.000.000
				2	Contratti professionali dei complessi artistici	550.000.000	-	149.000.000
102270			26	3	Professionisti diversi	0		0
					Indennità di trasferta e rimborso spese	30.000.000	-	5.000.000
102280			28		Contributi assit/previd. per il personale con contratto profess.	300.000.000	-	120.000.000
102300			30		Onorari per il personale scritturato			
				1	Direttori d'orchestra	1.245.000.000	-	248.000.000

XI LEGISLATURA — DISEGNI DI LEGGE E RELAZIONI — DOCUMENTI

SPESE DELLA COMPETENZA

PREVISIONE ASSESTATA	PAGAMENTI EFFETTUATI	RESIDUI PASSIVI	TOTALE IMPEGNI	DIFFERENZA RISULTANTE
645.000.000	644.117.514	0	644.117.514	- 882.486
141.000.000	140.464.686	0	140.464.686	- 535.314
114.000.000	113.842.344	0	113.842.344	- 157.656
372.000.000	371.108.471	0	371.108.471	- 891.529
442.000.000	441.896.987	0	441.896.987	- 103.013
118.000.000	117.608.274	0	117.608.274	- 391.726
1.098.000.000	1.097.064.664	0	1.097.064.664	- 935.336
556.000.000	555.293.671	0	555.293.671	- 706.329
610.000.000	609.032.706	0	609.032.706	- 867.296
497.000.000	496.789.043	0	496.789.043	- 210.957
169.000.000	168.928.341	0	168.928.341	- 71.659
137.000.000	136.928.201	0	136.928.201	- 71.799
30.000.000	27.931.947	1.080.400	29.012.347	- 987.653
0	0	0	0	0
20.000.000	19.605.721	0	19.605.721	- 394.279
6.318.000.000	6.317.500.933	0	6.317.500.933	- 499.067
321.000.000	320.766.172	0	320.766.172	- 233.828
114.000.000	113.121.281	0	113.121.281	- 878.719
401.000.000	400.259.010	0	400.259.010	- 740.990
0	0	0	0	0
25.000.000	24.527.816	0	24.527.816	- 472.184
180.000.000	179.955.628	0	179.955.628	- 44.372
997.000.000	996.850.000	0	996.850.000	- 150.000

XI LEGISLATURA — DISEGNI DI LEGGE E RELAZIONI — DOCUMENTI

Codice	Titolo	Categoria	Capitolo	Articolo	DESCRIZIONE	PREVISIONE	VARIAZIONI	
						ORIGINARIA	+	-
				2	Compagnie di canto	5.205.000.000	-	915.000.000
				3	Solisti da concerto	465.000.000	-	345.000.000
				4	Primi ballerini	350.000.000	+	253.000.000
				5	Registi	405.000.000	-	86.000.000
				6	Coreografi	140.000.000	+	6.000.000
				7	Bozzettisti e figurinisti	300.000.000	+	1.000.000
				8	Complessi ospiti	0		0
				9	Solisti per attività promozionale collaterale	200.000.000	-	200.000.000
102310			31		Rimborso spese viaggio	70.000.000	+	73.000.000
102320			32		Contributi assist/previd. per il personale scritturato	430.000.000	-	11.000.000
					Totale categoria 2	39.900.000.000	+	760.000.000
		3			SPESE PER L'ACQUISTO DI BENI DI CONSUMO E DI SERVIZI			
					Spese di produzione			
103350			35		Acquisto materie prime e materiali di consumo	1.600.000.000	-	379.000.000
103360			36		Noleggi materiali			
				1	Scene	100.000.000	+	49.000.000
				2	Costumi	1.050.000.000	+	18.000.000
				3	Attrezzi	150.000.000	-	18.000.000
				4	Parrucche e trucco	120.000.000	-	43.000.000
				5	Calzature	70.000.000	+	6.000.000
				6	Strumenti e materiali musicali	150.000.000	-	4.000.000
				7	Altri materiali	10.000.000	+	1.000.000
				8	Animali	0		0
103370			37		Acquisto scarpine da ballo, divise e vestiario per il personale	160.000.000	-	20.000.000
103380			38		Spese per il servizio di parruccheria e trucco	170.000.000	+	17.000.000

XI LEGISLATURA — DISEGNI DI LEGGE E RELAZIONI — DOCUMENTI

SPESE DELLA COMPETENZA

PREVISIONE ASSESTATA	PAGAMENTI EFFETTUATI	RESIDUI PASSIVI	TOTALE IMPEGNI	DIFFERENZA RISULTANTE
4.380.000.000	4.379.818.905	0	4.379.818.905	- 181.095
120.000.000	119.601.000	0	119.601.000	- 399.000
603.000.000	602.272.000	0	602.272.000	- 728.000
319.000.000	318.742.030	0	318.742.030	- 257.970
146.000.000	145.462.000	0	145.462.000	- 538.000
301.000.000	300.881.640	0	300.881.640	- 118.360
0	0	0	0	0
0	0	0	0	0
143.000.000	142.113.231	0	142.113.231	- 886.769
419.000.000	418.123.251	0	418.123.251	- 876.749
40.660.000.000	40.636.951.931	1.080.400	40.638.032.331	- 21.967.669
1.221.000.000	1.161.298.438	60.856.666	1.222.155.104	+ 1.155.104
149.000.000	53.550.000	95.200.000	148.750.000	- 250.000
1.068.000.000	1.044.701.137	23.032.988	1.067.734.125	- 265.875
132.000.000	130.245.500	13.328.000	143.573.500	+ 11.573.500
77.000.000	76.771.899	69.972	76.841.871	- 158.129
76.000.000	73.395.764	1.887.248	75.283.012	- 716.988
146.000.000	136.679.614	9.177.875	145.857.489	- 142.511
11.000.000	10.851.100	0	10.851.100	- 148.900
0	0	0	0	0
140.000.000	87.391.283	52.480.512	139.871.795	- 128.205
187.000.000	186.872.621	0	186.872.621	- 127.379

XI LEGISLATURA — DISEGNI DI LEGGE E RELAZIONI — DOCUMENTI

Codice	Titolo	Categoria	Capitolo	Articolo	DESCRIZIONE	PREVISIONE	VARIAZIONI	
						ORIGINARIA	+	-
					Spese di organizzazione			
103390			39		Facchinaggi e trasporti	110.000.000	+	30.000.000
103400			40		Spese per il servizio antincendio	200.000.000	-	42.000.000
103410			41		Spese per concorsi e commissioni	35.000.000	-	16.000.000
103420			42		Onorari e compensi per speciali incarichi e consulenze	50.000.000		0
103430			43		Lavori commessi a terzi	180.000.000	-	53.000.000
103440			44		Spese per partecipazione a corsi professionali	10.000.000	-	8.000.000
103450			45		Acquisto cancelleria e stampati	110.000.000	-	26.000.000
103460			46		Manutenzioni, assistenza e materiali di consumo per macchine ufficio	40.000.000	+	3.000.000
103470			47		Spese postelegrafoniche	300.000.000		0
103480			48		Acquisto libri, giornali e altre pubblicazioni	20.000.000	-	5.000.000
					Spese per la gestione degli immobili attrezzature e macchinari			
103490			49		Manutenzioni e riparaz. ordinarie	240.000.000	+	86.000.000
103500			50		Affitti passivi	140.000.000	-	84.000.000
103510			51		Oneri locativi	230.000.000	-	45.000.000
103520			52		Spese per il servizio di pulizia degli uffici, laboratori e teatri	450.000.000	+	332.000.000
103530			53		Riscaldamento	200.000.000	-	57.000.000
103540			54		Consumi (E.E. gas e acqua)	220.000.000	+	104.000.000
103550			55		Spese per stampa, propaganda, informazioni e pubbliche relazioni			
				1	Spese di propaganda	480.000.000	+	75.000.000
				2	Spese per le pubblicazioni ufficiali	310.000.000	-	112.000.000
				3	Spese per inserzioni pubblicitarie	80.000.000	+	100.000.000
				4	Spese per organizzazione di convegni mostre, tavole rotonde ecc.	20.000.000	-	17.000.000
				5	Spese di rappresentanza e ospitalità	60.000.000	+	27.000.000

XI LEGISLATURA — DISEGNI DI LEGGE E RELAZIONI — DOCUMENTI

SPESE DELLA COMPETENZA

PREVISIONE ASSESTATA	PAGAMENTI EFFETTUATI	RESIDUI PASSIVI	TOTALE IMPEGNI	DIFFERENZA RISULTANTE
140.000.000	89.133.857	53.434.063	142.567.920	+ 2.567.920
158.000.000	0	157.088.332	157.088.332	- 911.668
19.000.000	18.397.705	0	18.397.705	- 602.295
50.000.000	37.579.950	16.637.400	54.217.350	+ 4.217.350
127.000.000	81.143.708	45.483.810	126.627.518	- 372.482
2.000.000	1.100.000	0	1.100.000	- 900.000
84.000.000	60.334.912	23.626.095	83.961.007	- 38.993
43.000.000	23.058.522	19.704.436	42.762.958	- 237.042
300.000.000	297.966.175	376.097	298.342.272	- 1.657.728
15.000.000	14.347.115	529.800	14.876.915	- 123.085
326.000.000	87.556.799	236.911.805	324.468.604	- 1.531.396
86.000.000	63.717.006	22.135.804	85.852.810	- 147.190
185.000.000	169.099.945	15.370.050	184.469.995	- 530.005
782.000.000	696.934.540	113.925.358	810.859.898	+ 28.859.898
143.000.000	142.145.000	0	142.145.000	- 855.000
324.000.000	256.418.250	124.292.780	380.711.030	+ 56.711.030
555.000.000	488.827.027	118.228.872	607.055.899	+ 52.055.899
108.000.000	100.132.761	11.688.776	107.821.526	- 170.474
180.000.000	86.644.936	109.428.858	196.073.792	+ 16.073.792
3.000.000	2.882.000	0	2.882.000	- 118.000
87.000.000	79.845.600	6.558.330	86.403.930	- 596.070

XI LEGISLATURA — DISEGNI DI LEGGE E RELAZIONI — DOCUMENTI

Codice	Titolo	Categoria	Capitolo	Articolo	DESCRIZIONE	PREVISIONE	VARIAZIONI	
						ORIGINARIA	+	-
					Spese diverse			
103560			56		Locazioni finanziarie	0	0	0
103570			57		Quote associative	50.000.000	+	1.000.000
103580			58		Spese per automezzi	40.000.000	-	7.000.000
103590			59		Spese legali, cause	10.000.000	+	30.000.000
103600			60		Premi di assicurazione	550.000.000	-	36.000.000
103610			61		Diritti riprese televisive	0		0
103620			62		Spese pulizia divise/costumi	35.000.000		0
					Totale categoria 3	7.750.000.000	-	63.000.000
		4			ONERI FINANZIARI			
104650			65		Interessi passivi	5.000.000	+	9.000.000
104660			66		Altri oneri finanziari	5.000.000	-	3.000.000
					Totale categoria 4	10.000.000	+	6.000.000
		5			ONERI TRIBUTARI			
105670			67		Imposta spaltanolo, diritti d'autore e demaniali	1.800.000.000	+	712.000.000
105680			68		Tributi vari	900.000.000	-	82.000.000
					Totale categoria 5	2.700.000.000	+	630.000.000
		6			POSTE CORRETTIVE E COMPENSATIVE DI ENTRATE CORRENTI			
					Totale categoria 6	0		0
		7			SPESE NON CLASSIFICABILI IN ALTRE VOCI			
107700			70		Fondo di riserva	0		0
107710			71		Spese per rimborsi vari	550.000.000	-	290.000.000
107720			72		Manifestazioni fuori sede	50.000.000	+	239.000.000
					Totale categoria 7	600.000.000	-	51.000.000
					Totale Titolo I	51.000.000.000	+	1.276.000.000

XI LEGISLATURA — DISEGNI DI LEGGE E RELAZIONI — DOCUMENTI

SPESE DELLA COMPETENZA

PREVISIONE ASSESTATA	PAGAMENTI EFFETTUATI	RESIDUI PASSIVI	TOTALE IMPEGNI	DIFFERENZA RISULTANTE
0	0	0	0	0
51.000.000	50.504.340	0	50.504.340	- 495.660
33.000.000	30.121.888	2.165.869	32.287.757	- 712.243
40.000.000	19.867.435	20.000.000	39.867.435	- 132.565
514.000.000	513.258.889	0	513.258.889	- 741.111
0	0	0	0	0
35.000.000	22.736.616	11.362.953	34.099.569	- 900.431
7.687.000.000	6.481.512.322	1.364.982.746	7.846.495.068	+ 159.495.068
14.000.000	13.656.481	0	13.656.481	- 343.519
2.000.000	1.600.000	0	1.600.000	- 400.000
16.000.000	15.256.481	0	15.256.481	- 743.519
2.512.000.000	2.511.600.861	0	2.511.600.861	- 319.139
818.000.000	817.982.708	0	817.982.708	- 17.292
3.330.000.000	3.329.663.569	0	3.329.663.569	- 336.431
0	0	0	0	0
0	0	0	0	0
0	0	0	0	0
260.000.000	259.203.830	0	259.203.830	- 796.170
289.000.000	256.035.051	32.250.000	288.285.051	- 714.949
549.000.000	515.238.881	32.250.000	547.488.881	- 1.511.119
52.276.000.000	51.011.795.334	1.398.513.146	52.410.308.480	+ 134.308.480

XI LEGISLATURA — DISEGNI DI LEGGE E RELAZIONI — DOCUMENTI

Codice	Titolo	Categoria	Capitolo	Articolo	DESCRIZIONE	PREVISIONE	VARIAZIONI	
						ORIGINARIA	+	-
	II				<u>SPESE IN CONTO CAPITALE</u>			
		8			ACQUISIZIONE DI IMMOBILIZZAZIONI TECNICHE			
208750			75		Acquisto di impianti, attrezzature tecniche e macchinari	630.000.000	-	431.000.000
208760			76		Acquisto di scene, costumi, parruc- che, calzature, attrezzeria	100.000.000	-	3.000.000
208770			77		Acquisto di materiali e strumenti musicali	150.000.000	-	110.000.000
208780			78		Acquisto automezzi	20.000.000	+	25.000.000
208790			79		Acquisto di mobili, arredi e macchi- ne per ufficio	100.000.000	-	35.000.000
					Totale categoria 8	1.000.000.000	-	554.000.000
		9			ACQUISTO TITOLI DI CREDITO ED ALTRI VALORI	0		0
		10			CONCESSIONE DI CREDITI E ANTICIPA- ZIONI	0		0
		11			INDENNITA' DI ANZIANITA' AL PERSO- NALI CESSATO DAL SERVIZIO	0		0
211820			82		Trattamento di fine rapporto	700.000.000	-	228.000.000
211830			83		Fondo riliquidazione vertenze varie	0		0
					Totale categoria 11	700.000.000	-	228.000.000
					Totale Titolo II	1.700.000.000	-	782.000.000
	III				<u>ESTINZIONE DI MUTUI ED ANTICIPAZIONI</u>			
		12			RIMBORSI DI MUTUI			
		13			RIMBORSI DI ANTICIPAZIONI PASSIVE			
313840			84		Rimborsi di anticipazioni passive	0	+	1.988.275.942
					Totale categoria 13	0	+	1.988.275.942
		14			ESTINZIONE DEBITI DIVERSI	0		0
					Totale Titolo III	0	+	1.988.275.942

XI LEGISLATURA — DISEGNI DI LEGGE E RELAZIONI — DOCUMENTI

SPESE DELLA COMPETENZA

PREVISIONE ASSESTATA	PAGAMENTI EFFETTUATI	RESIDUI PASSIVI	TOTALE IMPEGNI	DIFFERENZA RISULTANTE
199.000.000	182.053.686	16.932.153	198.985.839	- 14.161
97.000.000	92.499.733	3.998.400	96.498.133	- 501.867
40.000.000	17.848.780	22.078.501	39.927.281	- 72.719
45.000.000	44.802.800	0	44.802.800	- 197.200
65.000.000	13.042.810	50.034.420	64.777.230	- 222.770
446.000.000	351.147.809	93.843.474	444.991.283	- 1.008.717
0	0	0	0	0
0	0	0	0	0
0	0	0	0	0
472.000.000	471.543.319	0	471.543.319	- 456.681
0	0	0	0	0
472.000.000	471.543.319	0	471.543.319	- 456.681
918.000.000	822.691.128	93.843.474	916.534.602	- 1.465.398
1.988.275.942	1.988.275.942	0	1.988.275.942	0
1.988.275.942	1.988.275.942	0	1.988.275.942	0
0	0	0	0	0
1.988.275.942	1.988.275.942	0	1.988.275.942	0

Codice	Titolo	Categoria	Capitolo	Articolo	DESCRIZIONE	PREVISIONE	VARIAZIONI	
						ORIGINARIA	+	-
	IV	15			<u>PARTITE DI GIRO</u>			
					SPESE AVENTI NATURA DI PARTITA DI GIRO			
415850			85		Ritenute erariali			
				1	sulle retribuzioni del personale dipendente	3.500.000.000	+	657.075.105
				2	sui compensi dei contratti professionali	400.000.000	-	93.953.592
				3	sugli onorari del personale scritturato	1.500.000.000	-	102.271.591
415860			86		Ritenute assistenziali e previdenziali			
				1	sulle retribuzioni del personale dipendente	2.600.000.000	+	497.447.236
				2	sui compensi dei contratti professionali	250.000.000	-	111.545.361
				3	sugli onorari del personale scritturato	400.000.000	+	1.644.040
415870			87		Ritenute diverse al pers. dip. contratto prof. e scritturato			
				1	ritenute di pensione	150.000.000	+	16.134.067
				2	ritenute sindacali	100.000.000	-	10.023.893
				3	ritenute diverse	20.000.000	-	16.274.989
				4	cessioni di stipendio	80.000.000	+	7.543.566
415880			88		Depositi cauzionali verso terzi	10.000.000	-	10.000.000
415890			89		Restituzione depositi cauzionali	0		0
415900			90		Anticipazioni di spese varie	18.000.000.000	+	2.277.245.563
415910			91		Anticipazioni alla cassa interna	40.000.000	+	1.680.000.000
415951			95		Tesoreria Provinciale dello Stato	0		0
415962			96		Prenotazione biglietti stag. 92	2.500.000.000	+	2.583.724.933
415973			97		Spese stag. lirica 92	50.000.000	+	420.202.284
415984			98		Spese per trasferte all'estero	0		0
415113			113		Trasferta a Lussemburgo 91	0	+	80.632.886

XI LEGISLATURA — DISEGNI DI LEGGE E RELAZIONI — DOCUMENTI

SPESE DELLA COMPETENZA

PREVISIONE ASSESTATA	PAGAMENTI EFFETTUATI	RESIDUI PASSIVI	TOTALE IMPEGNI	DIFFERENZA RISULTANTE
4.157.075.105	3.708.701.883	448.373.222	4.157.075.105	0
306.046.408	275.864.129	30.182.279	306.046.408	0
1.397.728.409	1.352.607.710	45.120.699	1.397.728.409	0
3.097.447.236	2.851.060.326	246.386.910	3.097.447.236	0
138.454.639	125.105.866	13.348.773	138.454.639	0
401.644.040	385.089.656	16.554.384	401.644.040	0
166.134.067	153.917.686	12.216.381	166.134.067	0
89.976.107	78.610.375	11.365.732	89.976.107	0
3.725.011	0	3.725.011	3.725.011	0
87.543.566	76.310.291	11.233.275	87.543.566	0
0	0	0	0	0
0	0	0	0	0
20.277.245.563	20.055.629.915	221.615.648	20.277.245.563	0
1.720.000.000	1.720.000.000	0	1.720.000.000	0
0	0	0	0	0
5.083.724.933	5.000.000.000	83.724.933	5.083.724.933	0
470.202.284	470.202.284	0	470.202.284	0
0	0	0	0	0
80.632.886	80.632.886	0	80.632.886	0

Codice	Titolo	Categoria	Capitolo	Articolo	DESCRIZIONE	PREVISIONE	VARIAZIONI	
						ORIGINARIA	+	-
415114			114		Trasferta a Tokyo 91	0	+	1.819.478.948
415115			115		Concerto Mozartiano	0	+	203.859.000
					Totale categoria 15	29.600.000.000	+	9.894.918.202
					Totale Titolo IV	29.600.000.000	+	9.894.918.202
					<u>RIEPILOGO DEI TITOLI</u>			
					Titolo I	51.000.000.000	+	1.276.000.000
					Titolo II	1.700.000.000	-	782.000.000
					Titolo III	0	+	1.988.275.942
					Titolo IV	29.600.000.000	+	9.894.918.202
					Totale generale	82.300.000.000	+	12.377.194.144

SPESE DELLA COMPETENZA

PREVISIONE ASSESTATA	PAGAMENTI EFFETTUATI	RESIDUI PASSIVI	TOTALE IMPEGNI	DIFFERENZA RISULTANTE
1.813.478.948	1.644.354.512	169.124.436	1.813.478.948	0
203.859.000	203.859.000	0	203.859.000	0
39.494.918.202	38.181.946.519	1.312.971.683	39.494.918.202	0
39.494.918.202	38.181.946.519	1.312.971.683	39.494.918.202	0
52.276.000.000	51.011.795.334	1.398.513.146	52.410.308.480	+ 134.308.480
918.000.000	822.691.128	93.843.474	916.534.602	- 1.465.398
1.988.275.942	1.988.275.942	0	1.988.275.942	0
39.494.918.202	38.181.946.519	1.312.971.683	39.494.918.202	0
94.677.194.144	92.004.708.923	2.805.328.303	94.810.037.226	+ 132.843.082

GESTIONE RESIDUI ATTIVI
ANNO 1990 E PRECEDENTI

Codice	Titolo	Categoria	Capitolo	Articolo	DESCRIZIONE
	I				<u>ENTRATE DERIVANTI DA TRASFERIMENTI CORRENTI</u>
		1			TRASFERIMENTI DERIVANTI DALL'O STATO
101100			10		Contributo dello Stato
				2	Contributo integrativo
		3			TRASFERIMENTI DA PARTE DEI COMUNI E DELLE PROVINCE
103260			26		Contributo Comune di Verona per la manutenzione dei beni immobili
103270			27		Contributo ordinario Provincia di Verona
		4			TRASFERIMENTI DA PARTE DI ALTRI ENTI DEL SETTORE PUBBLICO ASSOCIAZIONI E PRIVATI
104300			30		Contributo Cassa Risparmio VR,VI,BL,AN
104310			31		Contributo Banca Popolare Verona
		5			PROVENTI PER ATTIVITA' DECENTRATA CONTO TERZI E FINALIZZATA
105350			35		Manifestazioni decentrate c/o terzi
	II				<u>ALTRE ENTRATE</u>
		6			ENTRATE DERIVANTI DALLA VENDITA DI BENI E DALLA PRESTAZIONE DI SERVIZI
206400			40		Proventi vendita biglietti
				1	Proventi vendita di botteghino e abbonamenti 90
206420			42		Proventi da vendita pubblicità
206430			43		Proventi vendita materiale fuori uso
206440			44		Proventi bar e guardaroba
206450			45		Proventi vendita pubblicazioni e programmi
		7			REDDITI E PROVENTI PATRIMONIALI
207500			50		Proventi noleggio materiale teatrale
207510			51		Proventi noleggio sala Teatro
207520			52		Interessi attivi su depositi e conti correnti
		8			REDDITI E PROVENTI PATRIMONIALI
208550			55		Recuperi e rimborsi diversi
208570			57		Credito verso l'Erario per imposte e tasse

GESTIONE RESIDUI ATTIVI

RESIDUI ATTIVI ANNO 1990 E PRECEDENTI	RISCOSSIONI	RESIDUI ATTIVI	ACCERTAMENTI	DIFFERENZE	
				+	-
567.964.740	567.963.140	0	567.963.140	-	1.600
234.037.758	234.037.758	0	234.037.758		0
200.000.000	200.000.000	0	200.000.000		0
300.000.000	0	300.000.000	300.000.000		0
50.000.000	50.000.000	0	50.000.000		0
4.360.000	4.360.000	0	4.360.000		0
7.157.000	7.157.000	0	7.157.000		0
222.668.494	221.480.494	1.180.000	222.660.494	-	8.000
103.714	103.714	0	103.714		0
24.000	24.000	0	24.000		0
250.000	250.000	0	250.000		0
13.854.000	3.144.000	10.710.000	13.854.000		0
47.475.050	30.292.250	17.182.800	47.475.050		0
23.957.101	23.957.101	0	23.957.101		0
146.614.910	38.141.390	108.473.520	146.614.910		0
138.724.785	138.724.785	0	138.724.785		0

Codice	Titolo	Categoria	Capitolo	Articolo	DESCRIZIONE
209590		9	59		ENTRATE NON CLASSIFICABILI IN ALTRE VOCI Diverse ed imprevedibili
	III				<u>ENTRATE IN CONTO CAPITALE</u>
		11			RISCOSSIONE DI CREDITI
311670			67		Riscossioni crediti diversi
	V				<u>PARTITE DI GIRO</u>
		19			ENTRATE AVENTI NATURA DI PARTITA DI GIRO
519880			88		Restituzione depositi cauzionali da terzi
519900			90		Rimborso anticipazioni di spese varie
519962			96		Prenotazione biglietti stag. 91
519973			97		Proventi stag. lirica 91
510994			99		Questa è l'Arena: qui è nata Maria Callas
519110			110		Trasferta Tokyo 1989
519111			111		Orfeo a Mantova

GESTIONE RESIDUI ATTIVI

RESIDUI ATTIVI ANNO 1990 E PRECEDENTI	RISCOSSIONI	RESIDUI ATTIVI	ACCERTAMENTI	DIFFERENZE	
				+	-
343.950.000	0	343.950.000	343.950.000		0
670.000.000	670.000.000	0	670.000.000		0
18.010.500	2.500.000	15.510.500	18.010.500		0
3.678.955.290	3.139.148.270	539.807.020	3.678.955.290		0
3.236.226	3.236.226	0	3.236.226		0
29.916.270	29.916.270	0	29.916.270		0
400.000.000		400.000.000	400.000.000		0
600.000.000	599.998.400	0	599.998.400	-	1.600
636.308.320	398.999.200	237.309.120	636.308.320		0
8.337.568.158	6.363.433.998	1.974.122.960	8.337.556.958	-	11.200

GESTIONE RESIDUI PASSIVI

ANNO 1990 E PRECEDENTI

Codice	Titolo	Categoria	Capitolo	Articolo	DESCRIZIONE
	I				<u>SPESE CORRENTI</u>
		1			SPESE PER GLI ORGANI DELL'ENTE
101115			15		Compensi e indennità di missione al Collegio dei Revisori
		2			ONERI PER IL PERSONALE
102200			20		Stipendi e assegni per il personale dipendente
				1	Sovrintendente
				4	Professori d'orchestra
				6	Tersicorei
				8	Figuranti e mimi
				12	Costruttori
				21	Personale di sala
				23	Altro personale
102220			22		Indennità di trasferta e rimborso spese per missioni
102230			23		Fondo carte credito aziendali
102250			25		Contributi sociali per il personale dipendente
				1	Assistenziali/providenziali
				2	Assicurativi
102280			28		Contributi ass/prev. per il personale contratto professionale
102300			30		Onorari per il personale scritturato
				1	Direttori d'orchestra
				4	Primi ballerini
102310			31		Rimborso spese viaggio
102320			32		Contributi ass/prev. per il personale scritturato
		3			SPESE PER L'ACQUISTO DEI BENI DI CONSUMO E DI SERVIZI
103350			35		Acquisto materie prime e materiali di consumo
103360			36		Noleggi materiali
				1	Scene
				2	Costumi
				3	Attrezzi

GESTIONE RESIDUI PASSIVI

RESIDUI PASSIVI ANNO 1990 E PRECEDENTI	PAGAMENTI	RESIDUI PASSIVI	TOTALE IMPEGNI	INSUSSISTENZE ED ECONOMIE
140.000	140.000	0	140.000	0
4.859.476	4.859.476	0	4.859.476	0
9.901.508	9.901.508	0	9.901.508	0
965.230	965.230	0	965.230	0
7.837.376	7.837.376	0	7.837.376	0
6.657.652	6.657.652	0	6.657.652	0
10.176.865	10.176.865	0	10.176.865	0
2.660.000	2.660.000	0	2.660.000	0
2.419.400	2.110.400	0	2.110.400	- 309.000
21.911.280	21.911.280	0	21.911.280	0
511.276.206	511.276.206	0	511.276.206	0
120.000.000	120.000.000	0	120.000.000	0
11.165.331	11.165.331	0	11.165.331	0
14.000.000	14.000.000	0	14.000.000	0
1.400.000	1.400.000	0	1.400.000	0
11.163.700	11.163.700	0	11.163.700	0
4.192.507	4.192.507	0	4.192.507	0
176.226.032	147.630.332	28.595.700	176.226.032	0
107.100.000	107.100.000	0	107.100.000	0
151.047.695	4.835.295	146.212.400	151.047.695	0
15.978.130	13.256.600	0	13.256.600	- 2.721.530

Codice	Titolo	Categoria	Capitolo	Articolo	DESCRIZIONE
				4	Parrucche e trucco
				6	Strumenti e materiali musicali
103370			37		Acquisto scarpine da ballo, divise e vestiario per il personale
103390			39		Facchinaggi e trasporti
103400			40		Spese per il servizio antincendio
103410			41		Spese per concorsi e commissioni
103420			42		Onorari e compensi per speciali incarichi
103430			43		Lavori commessi a terzi
103450			45		Acquisto cancelleria e stampati
103460			46		Manutenzioni, assistenza e materiali di consumo macchine uff.
103470			47		Spese postelettrografiche
103480			48		Acquisto libri, giornali ed altre pubblicazioni
103490			49		Manutenzioni e riparazioni ordinarie
103510			51		Oneri locativi
103520			52		Spese per il servizio di pulizia uffici, laboratori, teatri
103530			53		Riscaldamento
103540			54		Consumi (R.E. gas, acqua)
103550			55		Spese per stampa, propaganda, informazioni e P.R.
				1	Spese di propaganda
				2	Spese per le pubblicazioni ufficiali
				3	Spese per le inserzioni pubblicitarie
				4	Spese per organizzazione di convegni, mostre ecc.
				5	Spese di rappresentanza ed ospitalità
103580			58		Spese per automezzi
103590			59		Spese legali, cause
103620			62		Spese pulizia divise/costumi
		5			ONERI TRIBUTARI
105670			67		Imposta spettacolo, diritti d'autore e demaniali
		7			SPESE NON CLASSIFICABILI IN ALTRE VOCI
107720			72		Manifestazioni fuori sede

XI LEGISLATURA — DISegni DI LEGGE E RELAZIONI — DOCUMENTI

GESTIONE RESIDUI PASSIVI

RESIDUI PASSIVI ANNO 1990 E PRECEDENTI	PAGAMENTI	RESIDUI PASSIVI	TOTALE IMPEGNI	INSUSSISTENZE ED ECONOMIE
340.340	340.340	0	340.340	0
30.534.070	30.302.790	231.280	30.534.070	0
159.997.324	159.997.324	0	159.997.324	0
55.104.106	54.778.426	0	54.778.426	- 325.680
105.359.626	105.359.626	0	105.359.626	0
190.000	190.000	0	190.000	0
5.051.500	5.051.500	0	5.051.500	0
79.438.736	79.438.736	0	79.438.736	0
36.809.637	36.809.637	0	36.809.637	0
7.744.445	7.744.445	0	7.744.445	0
9.000.000	1.098.393	0	1.098.393	- 7.901.607
1.215.900	1.215.900	0	1.215.900	0
36.527.072	36.527.072	0	36.527.072	0
11.245.500	11.245.500	0	11.245.500	0
149.793.344	149.793.344	0	149.793.344	0
52.300.200	52.300.200	0	52.300.200	0
54.616.258	54.616.258	0	54.616.258	0
156.144.303	154.502.936	0	154.502.936	- 1.641.367
155.428.000	150.638.010	0	150.638.010	- 4.789.990
30.932.384	30.932.384	0	30.932.384	0
24.198.050	23.149.070	0	23.149.070	- 1.048.980
1.558.720	1.228.550	0	1.228.550	- 330.170
3.009.425	3.009.425	0	3.009.425	0
12.110.054	8.068.254	4.000.000	12.068.254	- 41.800
15.334.102	15.334.102	0	15.334.102	0
56.000.000	34.274.395	5.250.000	39.524.395	- 16.475.605
35.700.000	35.700.000	0	35.700.000	0

Codice	Titolo	Categoria	Capitolo	Articolo	DESCRIZIONE
	II	0			<u>SPESE IN CONTO CAPITALE</u>
					<u>ACQUISIZIONE DI IMMOBILIZZAZIONI TECNICHE</u>
208750			75		Acquisto di impianti, attrezzature tecniche e macchinari
208760			76		Acquisto scene, costumi, parrucche, calzature, attrezzeria
208770			77		Acquisto materiali e strumenti musicali
208790			79		Acquisto mobili, arredi e macchine d'ufficio
		11			<u>INDENNITA' DI ANZIANITA' AL PERSONALE CESSATO DAL SERVIZIO</u>
211820			82		Trattamento fine rapporto
211830			83		Fondo riliquidazione vertenze
	IV	15			<u>PARTITE DI GIRO</u>
					<u>SPESE AVENTI NATURA DI PARTITA DI GIRO</u>
415850			85		Ritenute erariali
				1	sulle retribuzioni del personale dipendente
				2	sui compensi dei contratti professionali
				3	sugli onorari del personale scritturato
415860			86		Ritenute assistenziali e previdenziali
				1	sulle retribuzioni del personale dipendente
				2	sui compensi dei contratti professionali
				3	sugli onorari del personale scritturato
415870			87		Ritenute diverse al personale dipendente contratto professionale, scritturato
				1	ritenute di pensione
				2	ritenute sindacali
				3	ritenute diverse
				4	cessioni di stipendio
415900			90		Anticipazioni di spese varie
415940			94		Congresso internazionale lirica
415960			96		Prenotazione biglietti stag. 91
415110			110		Trasferta Tokyo 1989
415111			111		Orfeo a Mantova 1990
415112			112		Co-produzione messa da requiem

XI LEGISLATURA — DISEGNI DI LEGGE E RELAZIONI — DOCUMENTI

GESTIONE RESIDUI PASSIVI

RESIDUI PASSIVI ANNO 1990 E PRECEDENTI	PAGAMENTI	RESIDUI PASSIVI	TOTALE IMPEGNI	INSUSSISTENZE ED ECONOMIE
53.924.099	53.924.099	0	53.924.099	0
2.380.000	0	2.380.000	2.380.000	0
1.812.608	1.812.608	0	1.812.608	0
213.030.607	197.558.686	1.379.210	198.937.896	- 14.092.711
3.393.231.684	386.823.166	3.006.408.518	3.393.231.684	0
563.304.775	173.749.306	389.555.469	563.304.775	0
437.305.361	437.302.000	0	437.302.000	- 3.361
18.387.345	18.385.000	0	18.385.000	- 2.345
37.132.823	37.130.000	0	37.130.000	- 2.823
218.991.074	217.553.415	0	217.553.415	- 1.437.659
5.190.539	5.190.539	0	5.190.539	0
13.668.143	10.056.652	0	10.056.652	- 3.458.674
5.896.727	5.566.602	0	5.566.602	- 330.125
10.056.652	10.056.652	0	10.056.652	0
4.097.827	0	0	0	- 4.097.827
2.424.927	1.883.000	541.927	2.424.927	0
007.203.647	005.251.406	0.419.250	013.670.746	- 73.612.801
22.260.000		22.260.000	22.260.000	0
640.000.000	640.000.000	0	640.000.000	0
7.000.000	5.051.089	0	5.051.089	- 1.948.911
9.123.347	4.966.472	0	4.966.472	- 4.156.875
60.000.000	60.000.000	0	60.000.000	0
9.183.261.569	5.429.297.974	3.615.233.754	9.044.531.728	- 138.729.841

ELENCO RESIDUI ATTIVI-PASSIVI
AL 31 DICEMBRE 1991

XI LEGISLATURA — DISEGNI DI LEGGE E RELAZIONI — DOCUMENTI

<u>ELENCO RESIDUI ATTIVI AL 31.12.1991</u>		
<u>ESERCIZIO 1990 E PRECEDENTI</u>		
Cap.	30	300.000.000
		Contributo Cassa di Risparmio VR, VI, BL, AN
		Cassa Risparmio VR, VI, BL, AN - contributo 1988/89/90
Cap.	42	1.180.000
		Proventi da vendita pubblicità
		Mazzantica SpA - fatt. 346 del 20.9.82
Cap.	50	10.710.000
		Proventi noleggio materiale teatrale
		E.A. Teatro dell'Opera di Roma - fatt. 119 del 3.12.88
Cap.	51	6.163.400
		Proventi noleggio sala Teatro
		Gioventù Musicale d'Italia - s.do fatt. 5 del 28.2.89
		Comune di Verona - fatt. sosp. 5 del 24.5.90
Cap.	55	11.019.400
		Recuperi e rimborsi diversi
		Theatre Capitol de Toulouse - fatt. 110 del 31.7.81
		Fabbrica della Musica - fatt. 106 del 28.5.84
		Consorzio Verona tutto l'anno - fatt. 97 del 15.10.88
		Cantarelli Stefania - recupero ind. econ. INAIL
Cap.	59	43.635.410
		Diverse ed imprevedibili
		A.R.L.O. srl - fatt. 120 del 12.12.88
		Hitron srl - quota 50% diritti ripresa TV "Zorba"
		Hitron srl - quota 33% diritti ripresa TV "Concerto tenori"
		Classical Production Uk Limited - quota diritti rapp. "Tosca"
Cap.	86	29.750.000
		Restituzione depositi cauzionali da terzi
		Accademia Filarmonica di Verona
		Fratelli Verdari
		Comune di Verona
		Robbi Marcellina
		S.I.A.E. di Mantova
Cap.	90	11.892.110
		Anticipazioni di spese varie
		Comune di Verona:
		Rimborso fatt. Ortolani Luciano 1989
		" " A.G.S.M. 1990
		" " Linea Ufficio 1990
		" " Marani SpA 1990
Cap.	99	5.950.000
		Questa è l'Arena: qui è nata Maria Callas
		Ministero Turismo e Spettacolo: contributo "Questa è l'Arena: qui è nata Maria Callas
Cap.	111	178.500.000
		Orfeo a Mantova
		Parti Mantovane: saldo contributo "Orfeo" a Mantova 1990
		13.800.000
		30.000
		600.500
		80.000
		1.000.000
		15.510.500
		45.469.512
		21.200.777
		55.015.485
		418.121.246
		539.807.020
		400.000.000
		237.309.120
		1.974.122.960

XI LEGISLATURA — DISEGNI DI LEGGE E RELAZIONI — DOCUMENTI

ESERCIZIO 1991	art. 2		
Cap.	10	Contributo integrativo Ministero Turismo/spettacolo - contributo integrativo 91, di cui D.M. 21.12.90 art. 4	100.000.000
Cap.	20	Contributo integrativo Ministero Turismo/spettacolo - contributo a favore nuova produzione nazionale (ex art. 24 legge 800/87)	111.851.110
Cap.	20	Contributo ordinario Regione Veneto - contributo ordinario 1991	400.000.000
Cap.	26	Contributo Comune di Verona per la manutenzione dei beni immobili Comune di Verona: rimborso canoni d'affitto uffici sede 1.1-31.12.91 Comune di Verona: rimborso canoni d'affitto capannone Settimo Buttapietra 1.1-31.12.91	88.852.810
Cap.	27	Contributo ordinario Provincia di Verona	236.168.860
Cap.	28	Am.me Provincia di Verona: contributo ordinario 1991	300.000.000
Cap.	30	Contributo straordinario Comune di Verona Comune di Verona: s.do contributo straordinario 1991	143.729.243
Cap.	31	Contributo Cassa Risparmio VR, VI, BL, AN	100.000.000
Cap.	31	Cassa Risparmio VR, VI, BL, AN - contributo 1991	50.000.000
Cap.	31	Contributo Banca Popolare di Verona	
Cap.	31	Banca popolare di Verona - contributo 1991	
Cap.	42	Proventi da vendita pubblicità	
		Alitalia Linee aeree Italiane SpA - s.do fatt. 51 del 24.6.91	19.869.000
		Bauli SpA - fatt. 64 del 17.7.91	13.685.000
		Media Italia SpA - fatt. 65 del 17.7.91	13.090.000
		Sony Music Ent. Italy SpA - fatt. 68 del 17.7.91	7.140.000
		New Gallies srl - fatt. 70 del 17.7.91	4.178.036
		Cesma Gioielli sas - fatt. 71 del 17.7.91	6.545.000
		Sanson SpA - fatt. 75 del 17.7.91	6.558.036
		Azienda Soggiorno e Turismo di Bz - fatt. 76 del 17.7.91	5.950.000
		Banco di Sicilia - fatt. 77 del 17.7.91	6.545.000
		Istituto Bancario S. Paolo di Torino - fatt. 78 del 17.7.91	5.950.000
		I.F.S. Internationales Fest. Serv. - fatt. 79 del 17.7.91	17.670.000
		Melegatti SpA - fatt. 80 del 17.7.91	10.710.000
		B.R.A. srl - fatt. 81 del 17.7.91	2.988.036
		Il Mercante d'Oriente srl - fatt. 82 del 17.7.91	4.760.000
		Video Produzione srl - fatt. 88 del 22.7.91	2.380.000
		Linea Ufficio snc - fatt. 95 del 26.7.91	2.380.000
		Consorzio Voglia di Verona - fatt. 98 del 5.8.91	1.190.000
		Futura Promotions srl - fatt. 103 del 23.8.91	3.570.000
		Vicenzi Biscotti SpA - fatt. 146 del 31.12.91	13.030.500
		Dispason srl - intervento pubblicitario	500.000.000
Cap.	50	Proventi noleggio materiale teatrale	648.188.608
		E.A.Regionale Teatro Massimo Bellini - s.do fatt. 9 del 15.2.91	33.320.000

XI LEGISLATURA — DISEGNI DI LEGGE E RELAZIONI — DOCUMENTI

Cap.	51	Proventi noleggio sala Teatro Comune di Verona - fatt. 130 del 9.11.91 R.A.I. SpA - fatt. 136 del 27.11.91 Accademia Filarmonica - fatt. 137 del 27.11.91 Comune di Verona - fatt. sosp. 12 del 31.12.91	4.581.500 73.780.000 4.760.000 <u>9.520.000</u>	92.641.500
Cap.	52	<u>Interessi attivi su depositi e c/c</u> Tesoreria Provinciale dello Stato - Interessi attivi su contab. fruttifera 1991		30.983.239
Cap.	55	<u>Recuperi e rimborsi diversi</u> I solisti Veneti - fatt. 52 del 24.6.91 Alternative SpA - fatt. 104 del 23.8.91 Diverse Compagnie di Ass.ne - rimb. sinistri 91	4.165.000 5.950.000 <u>6.400.000</u>	16.515.000
Cap.	57	<u>Credito verso l'erario per imposte e tasse</u> Ufficio I.V.A. di Verona - credito d'imposta IVA 1991		185.431.712
Cap.	59	<u>Diverse ed imprevedibili</u> Banca Commerciale Italiana - residuo 91 Video Produzione srl - s.do fatt. 36 del 9.6.91	22.296.136 <u>5.404.028</u>	27.700.164
Cap.	90	<u>Anticipazioni di spese varie</u> Comune di Verona : Rimborso fatt. C.A.M.P.I. Express 1991 " nota De Filippi Giuseppe 1991 " fatt. Edil S.G.L. 1991 " " Edisal Floor 1991 " " Electra System 1991 " " Legnami Fantelli 1991 " " Florio Sicur. Elettr. 1991 " " Fracasso Metalmeccanica 1991 " " Chin Luciano 1991 " " Idea Ufficio 1991 " " Ortolani Luciano 1991 " " Paniforti Multistrati 1991 " " Sabiem 1991 " " Spotlight 1991 " " Veneta Puni 1991 " nota Zanoni Giorgio 1991 " fatt. Diverse Ditte 1991	2.923.235 4.000.000 12.449.947 490.500 7.271.317 21.618.350 2.380.000 42.840.000 73.827.386 47.183.500 71.001.408 8.052.378 8.687.000 91.570.500 3.878.400 46.168.650 <u>4.336.799</u>	448.680.370
Cap.	97	<u>Proventi stag. lirica 1992</u> Diversi: recupero spese stag. 92		470.202.284
Cap.	114	Trasferita a Tokyo 91 Ministero Turismo/Spettacolo - contributo trasferta Tokyo 91		480.000.000
				3.775.412.090

RIEPILOGO RESIDUI ATTIVI

Relativi all'esercizio 1990 e precedenti	1.974.122.960
Relativi all'esercizio 1991	<u>3.775.412.090</u>
	5.749.535.050
	=====

XI LEGISLATURA — DISEGNI DI LEGGE E RELAZIONI — DOCUMENTI

ELENCO RESIDUI PASSIVI AL 31.12.1991

<u>ESERCIZIO 1990 E PRECEDENTI</u>			
Cap.	35	Acquisto materie prime e materiali di consumo La Bottega Veneziana srl - diverse fatt. 1990	28.595.700
Cap.	36 art. 2	Costumi E.A. Teatro dell'Opera di Roma - fatt. 22 del 24.7.84 E.A. Teatro dell'Opera di Roma - fatt. 250 del 17.6.88 E.A. Teatro Massimo di Palermo - noleggio La Vedova Allegra	102.282.400 11.800.000 <u>32.130.000</u>
Cap.	36 art. 6	Strumenti e materiali musicali Casa Musicale Sonzogno - diverse fatt. 1986/87	231.280
Cap.	59	Spese legali, cause Avv. Luciana Gaspari - spese legali ricorso TAR	4.000.000
Cap.	67	Imposta spettacolo, diritti d'autore e demaniali S.I.A.E. - I.S. e D.A. su contributo "Orfeo" a Mantova	5.250.000
Cap.	76	Acquisto scene, costumi, parrucche, calzature, attrezzeria La Bottega Veneziana srl - fatt. 79 del 31.8.90	2.380.000
Cap.	79	Acquisto mobili, arredi e macchine d'ufficio Gestetner Italia SpA - fatt. 5380 del 29.11.91 Artigiana del Parato - fatt. 122 del 30.11.91	1.154.300 <u>224.910</u>
Cap.	82	Trattamento di fine rapporto Diversi dipendenti - IFR	1.379.210
Cap.	83	Fondo riliquidazione vertenze varie Diversi dipendenti - F.do riliquidazione vertenze sindacali	3.006.408.518
Cap.	87 art. 4	Cessioni di stipendio Fiocco Agostino - quota cessioni stipendi 90	389.555.489
Cap.	90	Anticipazioni spese varie C.A.M.P.I. Express snc - diverse fatt. 90	541.927
Cap.	94	Congresso internazionale della lirica O.P.R. srl - fatt. 27 del 20.8.84 Hotel Europa - fatt. 1962 del 21.8.84 Hotel Tre Torri - fatt. 1130 del 13.8.84	8.419.250 1.100.000 8.960.000 <u>12.200.000</u>
			<u>22.260.000</u>
			3.615.233.754

XI LEGISLATURA — DISEGNI DI LEGGE E RELAZIONI — DOCUMENTI

ESERCIZIO 1991					
Cap.	15	Compensi e indennità di missione al Collegio dei Revisori Hotel Accademia - fatt. 2664 del 13.12.91		200.000	
Cap.	22	Indennità di trasferta e rimborso spese per missioni C.I.T. - estratti conto 91		1.080.400	
Cap.	35	Acquisto materie prime e materiali di consumo Adami Antonio & F.lli sas - diverse fatt. 91 Artigiana del Parato - diverse fatt. 91 Barabandi cordani srl - fatt. 3570 del 25.11.91 Barbieri-Klaiber srl - diverse fatt. 91 Bencini srl - diverse fatt. 91 Caldon Antonio - diverse fatt. 91 Campagnola & Fedeli - diverse fatt. 91 C.A.M.P.I. srl - diverse fatt. 91 Casa dell'affiliature - fatt. 491 del 31.10.91 Casa d'arte Fiore - diverse fatt. 91 Ceniponna Italia srl - diverse fatt. 91 Colorificio Scalligero - diverse fatt. 91 Pedron Spa - fatt. 12430 del 15.10.91 Corato Giovanni - diverse fatt. 91 Costenaro Mino Spa - fatt. 4209 del 15.10.91 Ecotex - fatt. 142 dell'8.7.91 Edilveco srl - fatt. 91 del 21.8.91 Farmacia Internazionale - fatt. 27 del 23.12.91 Ferramenta al Corso - fatt. 1124 del 22.5.91 Ferramenta Parone - diverse fatt. 91 Ferrunion Spa - diverse fatt. 91 Fimac Spa - diverse fatt. 91 F.L.I.M. - fatt. 623 del 21.11.91 Max Leik srl - fatt. 1072 del 14.9.91 Montagnoli snc - fatt. 5079 del 30.11.91 Musica 2000 - fatt. 75 del 5.11.91 Pennellificio Sara - fatt. 155 del 31.10.91 Spotlight srl - diverse fatt. 91 Ver-graf - fatt. 51 del 27.12.91 Zaper manifattura - fatt. 432 dell'11.9.91	4.331.965 5.432.350 597.678 4.758.979 1.421.558 535.500 3.040.974 2.627.520 345.100 1.290.016 1.054.506 10.925.229 703.052 339.214 678.300 748.510 2.639.420 263.310 207.536 6.591.470 1.615.182 2.193.646 714.000 1.112.650 1.325.541 462.551 840.093 2.118.141 764.575 <u>1.178.100</u>		60.856.666
Cap.	36 art.1	Scene E.A.Teatro Massimo Palermo - fatt. 2 del 16.7.91 E.A.Teatro S.Carlo Napoli - fatt. 53 del 12.9.91	47.600.000 <u>47.600.000</u>	95.200.000	
Cap.	36 art.2	Costumi Giuseppina Gadola - fatt. 55 dell'1.7.91 C.T.C. SpA - fatt. 314 del 6.12.91	22.312.500 <u>720.488</u>	23.032.988	
Cap.	36 art.3	Attrezzi E.A.Teatro alla Scala Milano - fatt. 337 dell'8.10.91 E.Rancati snc - fatt. 1843 del 10.12.91	1.428.000 <u>11.900.000</u>	13.328.000	
Cap.	36 art.4	Parrucche e trucco Diverse ditte		69.972	

XI LEGISLATURA — DISEGNI DI LEGGE E RELAZIONI — DOCUMENTI

Cap.	36 art. 5	Calzature C.T.C. SpA - diverse fatt. 91	1.887.248
Cap.	36 art. 6	Strumenti e materiali musicali Bosoni srl - fatt. 648 del 30.9.91 Carisch srl - fatt. 15763 dell'11.12.91 Casa Musicale Sontogno - diverse fatt. 91 Jacolino - fatt. 194 del 30.12.91 Zecchini Giuseppe snc - diverse fatt. 91	1.428.000 2.329.425 922.250 1.035.300 3.462.900
Cap.	37	Acquisto scarpine da ballo, divise, e vestiario per il personale Ditta Oliboni Leonardo & Mario snc - diverse fatt. 91 Porselli S. srl - diverse fatt. 91	12.982.592 39.497.920
Cap.	39	Facchinaggi e trasporti A.M.T. Azienda Municip. Trasporti VR - fatt. 242 del 9.12.91 Autosped srl Milano - fatt. 1644 del 31.10.91 Autosped srl Verona - diverse fatt. 91 Carretta & Faccio SpA - fatt. 4509 del 30.9.91 D.H.L. International srl - diverse fatt. 91 KN Domenichelli SpA - diverse fatt. 91 Gugole & Salà srl - fatt. 987 del 20.2.91 Alberto Moggi - diverse fatt. 91 L'Espresso snc - diverse fatt. 91 THI Traco SpA - diverse fatt. 91 Zecchini Giuseppe snc - fatt. 320 del 9.11.91	1.383.375 395.600 19.266.100 139.000 318.347 15.444.464 1.428.000 10.769.500 755.234 1.300.143 2.344.300
Cap.	40	Spese per il servizio antincendio C.A.M.P.I. di Caldari A. snc - diverse fatt. 91	53.434.063
Cap.	42	Onorari e compensi per speciali incarichi e consulenze Anderson Michela - diverse fatt. 91 Centro Fisiterapico Città di Bergamo - diverse fatt. 91 Innocenti Maurizio - nota 12.1.92 Verona Informatica SpA - compenso 91	1.428.000 6.259.400 3.000.000 5.950.000
Cap.	43	Lavori commessi a terzi Antares C.M.S. snc - fatt. 45 del 20.11.91 Linea Ufficio snc - fatt. 1372 del 3.12.91 MOS 80 srl - diverse fatt. 91 Senter srl - diverse fatt. 91 Sicref SpA - diverse fatt. 91	1.190.000 2.106.300 3.014.270 12.590.200 26.583.040
Cap.	45	Acquisto cancelleria e stampati Artimec Print - fatt. 3247 del 15.11.91 Corsini & Figli snc - diverse fatt. 91 Cortella Poligrafica SpA - diverse fatt. 91 A. Forlatti sas - fatt. 771 del 26.8.91 La Tecnica srl - diverse fatt. 91 Legatoria Gandini Maria - fatt. 57 del 31.10.91 M.A.R.I.C.A. sas - diverse fatt. 91	235.620 4.323.340 14.998.452 357.000 2.423.686 911.957 376.040
			157.088.332
			16.637.400
			45.483.810
			23.626.095

XI LEGISLATURA — DISEGNI DI LEGGE E RELAZIONI — DOCUMENTI

Cap.	46	<u>Manutenzioni, assistenza e materiali consumo per macchine d'ufficio</u> Amite SpA - diverse fatt. 91 Bazzanella & C. srl - fatt. 2280 del 20.12.91 I. Bergamin - diverse fatt. 91 Linea Ufficio snc - diverse fatt. 91 M.A.R.I.C.A. sas - diverse fatt. 91 MOS 80 sas - fatt. 50 dell'8.11.91 Serter Engineering srl - fatt. 114 del 13.9.91	5.762.642 530.740 1.552.950 4.054.203 7.613.501 119.000 <u>71.400</u>	19.704.436
Cap.	47	<u>Spese postelegrafoniche</u> Amm.ne PP.II. Direz. Prov.le - s.do utenze 91		376.097
Cap.	48	<u>Acquisto libri, giornali e altre pubblicazioni</u> Ipsos - diverse fatt. 91		529.800
Cap.	49	<u>Manutenzioni e riparazioni ordinarie</u> Artigiana del parato - diverse fatt. 91 C.R.E. snc - fatt. 745 dell'11.12.91 De Fanti Renzo - fatt. 38 del 16.12.91 Elettrotecnica sas - fatt. 3497 del 31.7.91 Fazzini Fulvio - fatt. 995 del 27.11.91 A.Forlati sas - diverse fatt. 91 Fracasso Metallmeccanica SpA - fatt. 4055 del 31.7.91 Ghin Luciano - fatt. 200 del 13.9.91 Grezzani - fatt. 92 del 28.10.91 Montalbano Agostino - fatt. 70 del 30.11.91 Paolini Renzo - fatt. 238 del 24.10.91 Sabiem srl - diverse fatt. 91 Tassan Claudio - fatt. 133 del 12.12.91 Tecnord srl - fatt. 792 del 10.12.91 Zelman Service srl - diverse fatt. 91	686.690 147.560 1.606.500 142.800 253.470 8.032.500 217.413.000 1.094.086 1.428.000 773.500 114.835 2.699.634 714.000 255.850 <u>1.549.380</u>	236.911.805
Cap.	50	<u>Affitti passivi</u> Accademia Filarmonica Verona - diverse fatt. 91		22.135.804
Cap.	51	<u>Oneri locativi</u> Biasi Termomeccanica SpA - fatt. 12481 del 31.12.91 Accademia Filarmonica Verona - s.do fatt. 689 del 15.12.91	12.370.050 <u>3.000.000</u>	15.370.050
Cap.	52	<u>Spese per il servizio di pulizia degli uffici, laboratori, teatri</u> Arcobaleno Servizi - fatt. 612 del 31.10.91 Ecosintesi srl - fatt. 1320 del 15.11.91 Edisal Pulizie srl - diverse fatt. 91 M.B.R. sas - diverse fatt. 91	297.500 2.570.400 91.702.590 <u>19.354.869</u>	113.925.958
Cap.	54	<u>Consumi (E.E. gas e acqua)</u> A.G.S.M. di Verona - utenze 1991		124.292.780

XI LEGISLATURA — DISEGNI DI LEGGE E RELAZIONI — DOCUMENTI

Cap.	55 art. 1	Spese di propaganda		
		Publicità Caviò snc - diverse fatt. 91	6.783.000	
		Cercate Ari - diverse fatt. 91	850.000	
		Cortella Poligrafica Spa - diverse fatt. 91	27.284.915	
		E.B.S. srl - diverse fatt. 91	16.871.820	
		Foto Fai - diverse fatt. 91	23.755.970	
		Girardi Pubblicità srl - diverse fatt. 91	1.309.000	
		I.F.S. - diverse fatt. 91	6.713.000	
		In lingua Centre sdf - fatt. 2 del 31.10.91	291.312	
		La Musicaviva - diverse fatt. 91	1.494.676	
		Seat Division Stet Spa - diverse fatt. 91	9.888.900	
		Video Produzione srl - diverse fatt. 91	<u>22.986.279</u>	118.228.872
Cap.	55 art. 2	Spese per le pubblicazioni ufficiali		
		Cortella Poligrafica Spa - fatt. 10529 del 13.11.91	5.500.775	
		Diversi giornalisti	<u>6.188.000</u>	11.688.775
Cap.	55 art. 3	Spese per le inserzioni pubblicitarie		
		A. Manzoni & C. Spa - diverse fatt. 91	16.333.371	
		Ass.ne Centro Culturale - fatt. 251 del 7.12.91	535.500	
		Publicità Caviò snc - diverse fatt. 91	4.238.185	
		Ediwer srl - diverse fatt. 91	13.685.000	
		Euronobel srl - fatt. 114 del 2.12.91	15.470.000	
		Girardi Pubblicità srl - diverse fatt. 91	54.168.800	
		Pubblieditor srl - fatt. 1283 del 3.9.91	2.975.000	
		Veronesi nel Mondo - fatt. 9 del 27.12.91	595.000	
		Viva srl - fatt. 377 del 20.11.91	<u>1.428.000</u>	109.428.856
Cap.	55 art. 5	Spese di rappresentanza ed ospitalità		
		Antico Ristorante Torcolo - diverse fatt. 91	374.000	
		Hotel Bologna srl - fatt. 983 del 27.11.91	136.850	
		Clopetta Albergo Ristorante snc - diverse fatt. 91	275.000	
		Hotel Europa snc - fatt. 554 del 6.12.91	78.000	
		Liston sas - ricevuta 10.12.91	64.000	
		Hotel Mastino srl - fatt. 272 del 2.12.91	3.300.000	
		Sud Point Hotel srl - fatt. 1026 dell'1.9.91	290.000	
		Sirián Jerome - rimb. spese viaggio	<u>2.040.480</u>	6.558.330
Cap.	58	Spese per automezzi		
		Albi Marcellino srl - fatt. 3284 del 5.11.91	147.520	
		Autobra Spa - fatt. 1644 del 26.11.91	246.466	
		Lepanto Due srl - fatt. 2028 del 9.12.91	<u>1.771.783</u>	2.165.869
Cap.	59	Spese legali, cause		
		Oneri legali causa M.Bois/Arena		
Cap.	62	Spese pulizia divise/costumi		
		Splendor di C.Pesenti - diverse fatt. 91		20.000.000
				11.362.953

XI LEGISLATURA — DISEGNI DI LEGGE E RELAZIONI — DOCUMENTI

Cap.	72	<u>Manifestazioni fuori sede</u> E.A. Teatro alla Scala - fatt. 232 del 2.7.91 Michel Sasson - diritti d'autore balletto "Giselle"	29.750.000 <u>2.500.000</u>	32.250.000
Cap.	75	Acquisto impianti, attrezzature tecniche, macchinari Campagnola & Fedeli - fatt. 146 del 30.6.91 C.R.E. snc - fatt. 667 del 15.11.91 Elettrotecnica sas - diverse fatt. 91 Fimac SpA - fatt. 2060 del 20.12.91	3.062.465 1.160.250 10.240.188 <u>2.469.250</u>	16.932.153
Cap.	76	Acquisto scene, costumi, parrucche, calzature, attrezzatura La Bottega Veneziana srl - fatt. 68 del 22.7.91	18.564.000 <u>3.514.501</u>	3.998.400 22.078.501
Cap.	77	Acquisto materiali e strumenti musicali Jacolino Giuseppe - fatt. 87 del 21.6.91 Zecchini Giuseppe snc - diverse fatt. 91	368.900 14.280.000 1.660.050 18.266.500 624.750 <u>15.634.220</u>	50.834.420
Cap.	85	<u>Ritenute erariali</u> art. 1 sulle retribuzioni del personale dipendente Esattoria II DD di Verona - ritenute redditi lavoro dipendente dicembre 91 art. 2 sui compensi dei contratti professionali Esattoria II DD di Verona - ritenute redditi lavoro autonomo dicembre 91 art. 3 sugli onorari del personale scritturato Esattoria II DD di Verona - ritenute redditi lavoro autonomo dicembre 91		448.373.222 30.182.279 45.120.699
Cap.	86	<u>Ritenute assistenziali e previdenziali</u> art. 1 sulle retribuzioni del personale dipendente Diversi Istituti Assiat.Previd. - contributi ass/prev.personale dipendente dicembre 91 art. 2 sui compensi dei contratti professionali Diversi Istituti Assiat.Previd. - contributi ass/prev. pers. prof. dicembre 91 art. 3 sugli onorari del personale scritturato Diversi Istituti Assiat.Previd. - contributi ass/prev. pers. scritt. dic. 91		246.386.910 13.348.773 16.554.384
Cap.	87	<u>Ritenute diverse al pers. dip. contratto prof. e scritturato</u> art. 1 ritenute di pensione Diversi Istituti Previd. - ritenute pensione dicembre 91 art. 2 ritenute sindacali Diverse Organizzazioni Sindacali - contributi nov/dic. 91		12.216.381 11.365.732

XI LEGISLATURA — DISEGNI DI LEGGE E RELAZIONI — DOCUMENTI

art. 3	ritenute diverse				3.725.011
	Diversi - ritenute diverse				
art. 4	cessioni di stipendio				
	Fronza Eduardo - quote pignoramento stip. 91			3.880.000	
	Muraro Pierluigi - quote pignoramento stip. 91			2.219.000	
	Bassotto Federico - quote pignoramento stip. 91			274.000	
	Serpelloni Sergio - quote pignoramento stip. 91			<u>4.860.275</u>	11.233.275
Cap.	90	<u>Anticipazioni di spese varie</u>			
		Bernabè & Ballarin srl - s.do fatt. 103 dell'1.8.91		133.240.000	
		C.A.M.P.I. snc - diverse fatt. 91		11.882.031	
		C.M.S. Carpenterie Metall. - fatt. 448 del 6.9.91		12.733.000	
		Electra System snc - fatt. 224 del 30.11.91		5.510.117	
		Fiorio Sicurezza Elettronica - diverse fatt. 91		2.380.000	
		Idea Ufficio - fatt. 359 del 29.11.91		47.183.500	
		Sabim srl - diverse fatt. 91		<u>8.887.000</u>	221.615.648
Cap.	96	<u>Prenotazione biglietti stag. 92</u>			
		Diversi - prenotaz. biglietti stag. 92			83.724.933
Cap.	114	<u>Trasferita a Tokyo</u>			
		Ricceri Luciano - s.do onorario		17.500.000	
		C.T.C. Spa - fatt. 244 del 3.10.91		5.401.994	
		Elettrotecnica sas - diverse fatt. 91		35.228.276	
		Eliza snc - s.do fatt. 16 del 20.12.91		7.724.014	
		Zanconato Enio Aldo - fatt. 257 del 30.11.91		8.472.800	
		Empals - contributi ase/prev.		60.000.565	
		Diverse ditte - spese varie		29.441.787	
		Video Produzione - fatt. 217 del 20.12.91		<u>5.355.000</u>	169.124.436
					2.805.328.303

RIEPILOGO RESIDUI PASSIVI

Relativi all'esercizio 1990 e precedenti	3.615.233.754
Relativi all'esercizio 1991	<u>2.805.328.303</u>
	6.420.562.057