

# SENATO DELLA REPUBBLICA

— XI LEGISLATURA —

Doc. XV  
n. 31

## RELAZIONE DELLA CORTE DEI CONTI AL PARLAMENTO

sulla gestione finanziaria degli Enti sottoposti a controllo  
in applicazione della legge 21 marzo 1958, n. 259

**CASSA NAZIONALE DI PREVIDENZA E ASSISTENZA  
A FAVORE DEI GEOMETRI**

(Esercizi 1984, 1985, 1986, 1987, 1988, 1989, 1990 e 1991)

Comunicata alla Presidenza il 25 marzo 1993

**PARTE PRIMA**



## INDICE

## Parte prima

Determinazione della Corte dei conti n. 6/93 del 23 febbraio 1993 .....	Pag.	5
Relazione sul risultato del controllo eseguito sulla gestione finanziaria della Cassa nazionale di previdenza e assistenza a favore dei Geometri per gli esercizi dal 1984 al 1991 .....	»	7

## DOCUMENTI ALLEGATI:

*Esercizio 1984:*

Relazione del Presidente .....	»	107
Relazione del Collegio dei Revisori .....	»	145
Bilancio consuntivo .....	»	157

*Esercizio 1985:*

Relazione del Presidente .....	»	241
Relazione del Collegio dei Revisori .....	»	277
Bilancio consuntivo .....	»	285

*Esercizio 1986:*

Relazione del Presidente .....	»	363
Relazione del Collegio dei Revisori .....	»	413
Bilancio consuntivo .....	»	425

*Esercizio 1987:*

Relazione del Presidente .....	»	503
Relazione del Collegio dei Revisori .....	»	555
Bilancio consuntivo .....	»	599

## Parte seconda

*Esercizio 1988:*

Relazione del Presidente .....	»	661
Relazione del Collegio dei Revisori .....	»	707
Bilancio consuntivo .....	»	745

*Esercizio 1989:*

Relazione del Consiglio di amministrazione .....	Pag. 809
Relazione del Collegio dei Revisori .....	» 863
Bilancio consuntivo .....	» 899

*Esercizio 1990:*

Relazione del Consiglio di amministrazione .....	» 977
Relazione del Collegio dei Revisori .....	» 1075
Bilancio consuntivo .....	» 1133

*Esercizio 1991:*

Relazione del Consiglio di amministrazione .....	» 1235
Relazione del Collegio dei Revisori .....	» 1307
Bilancio consuntivo .....	» 1345

**Determinazione n. 6/93**

## LA CORTE DEI CONTI

### IN SEZIONE DEL CONTROLLO SULLA GESTIONE FINANZIARIA DEGLI ENTI A CUI LO STATO CONTRIBUISCE IN VIA ORDINARIA

nell'adunanza del 23 febbraio 1993;

visto il testo unico delle leggi sulla Corte dei conti 12 luglio 1934, n. 1214;

vista la legge 21 marzo 1958, n. 259;

visto il decreto del Presidente della Repubblica in data 20 giugno 1961, con il quale la **Cassa nazionale di previdenza ed assistenza a favore dei geometri** è stata sottoposta al controllo della Corte dei conti;

visti i conti consuntivi dell'Ente suddetto, relativi agli esercizi finanziari dal 1984 al 1991, nonché le annesse relazioni del Presidente dell'Ente e del Collegio dei revisori, trasmessi alla Corte in adempimento dell'articolo 4 della citata legge n. 259 del 1958;

esaminati gli atti;

udito il relatore Consigliere dottor Giuliano Mazzeo e, sulla sua proposta, discussa e deliberata la relazione con la quale la Corte, in base agli atti ed agli elementi acquisiti, riferisce alle Presidenze delle due Camere del Parlamento il risultato del controllo eseguito sulla gestione finanziaria dell'Ente per gli esercizi suindicati;

ritenuto che, assolto così ogni prescritto incumbente, possa, a norma dell'articolo 7 della citata legge n. 259 del 1958, darsi corso alla comunicazione alle dette Presidenze, oltre che dei conti consuntivi - corredati delle relazioni degli organi amministrativi e di revisione - della relazione come innanzi deliberata, che alla presente si unisce perchè ne faccia parte integrante;

P. Q. M.

comunica, a norma dell'articolo 7 della legge n. 259 del 1958, alle Presidenze delle due Camere del Parlamento, insieme con i conti consuntivi per gli esercizi dal 1984 al 1991 - corredati delle relazioni degli organi amministrativi e di revisione - della Cassa nazionale di previdenza ed assistenza a favore dei geometri, l'unita relazione con la quale la Corte riferisce il risultato del controllo eseguito sulla gestione finanziaria dell'Ente stesso;

ordina che copia della determinazione, con annessa relazione, sia inviata al Ministero per il tesoro e al Ministero di grazia e giustizia.

L'ESTENSORE  
*f.to Mazzeo*

IL PRESIDENTE  
*f.to Coltelli*



**RELAZIONE SUL RISULTATO DEL CONTROLLO ESEGUITO SULLA GESTIONE FINANZIARIA  
PER GLI ESERCIZI DAL 1984 AL 1991 DELLA CASSA NAZIONALE DI PREVIDENZA ED  
ASSISTENZA A FAVORE DEI GEOMETRI (CNPAG).**

**SOMMARIO**

1. Notazioni generali e profili istituzionali. - 2. Gli organi dell'Ente. - 3. Le strutture e l'organico; 3.1. L'assetto strutturale; 3.2. Il personale dell'Ente. - 4. L'attività istituzionale; 4.1. Il quadro normativo; 4.2. Gli iscritti; 4.3. Le contribuzioni; 4.4. Le prestazioni previdenziali; 4.5. L'attività assistenziale. - 5. La gestione finanziaria; 5.1. Considerazioni generali; 5.2. Il conto finanziario; 5.3. Il conto economico; 5.4. Il conto patrimoniale; 5.5. La situazione amministrativa. - 6. Il bilancio tecnico. - 7. Contributo per il fondo patronati. - 8. Considerazioni finali.





## 1 - Notazioni generali e profili istituzionali

La gestione finanziaria della Cassa nazionale di previdenza ed assistenza a favore dei geometri (CNPAG) ha formato oggetto di relazione al Parlamento sino all'esercizio 1983 <sup>1</sup>.

Con la presente relazione si riferisce sul risultato del controllo eseguito sulla gestione finanziaria dell'Ente per gli esercizi 1984/1991.

In merito alle modalità del controllo, espletato a norma dell'art. 2 della legge 21 marzo 1958, n. 259, la Corte conferma, anche in questa sede, il giudizio, espresso in altre occasioni <sup>2</sup>, circa la maggiore funzionalità ed efficacia del diverso sistema previsto dall'art. 12 della stessa legge n. 259 ed auspica che apposita normativa prescriba, in via generale, tale sistema per i principali enti assoggettati al controllo della Corte dei conti.

La CNPAG è stata classificata dalla legge n. 70 del 20 marzo 1975 tra gli enti che gestiscono forme obbligatorie di previdenza ed assistenza di cui alla cat. I della tabella allegata alla legge stessa.

Inoltre, ai sensi dell'art. 20 della legge predetta, con decreto del Presidente del Consiglio dei Ministri emanato, di concerto con il Ministro del Tesoro, in data 12 settembre 1975, per la classificazione dell'Ente in ordine

---

<sup>1</sup> Esercizi dal 1961 al 1964, Atti Parlamentari - Camera dei Deputati, IV Legislatura, Doc. XIII, n. 1; esercizi 1965 e 1966 - idem - V Legislatura, Doc. XV, n. 17; esercizi dal 1967 al 1972 - idem - VI Legislatura, Doc. XV, n. 80; esercizi dal 1973 al 1983, Atti Senato della Repubblica - IX Legislatura, Doc. XV, n. 84.

<sup>2</sup> Cfr. per tutte, deliberazione controllo enti dell'8 febbraio 1976, trasmessa al Parlamento in allegato alla lettera del Presidente della Corte n. 11/Bs del 25 febbraio 1976.

al trattamento economico del direttore generale, all'Ente stesso era stato attribuito il 3° livello (Ente di normale rilievo).

A seguito, per altro, della riformulazione dei criteri di classificazione di cui al D.P.C.M. del 21.4.1983, emanato in sede di ottemperanza alla decisione del Consiglio di Stato n. 725 del 4.12.1981, la Cassa con il recente D.P.C.M. del 25.2.1992 è stata ritenuta, agli stessi effetti, ente di "notevole rilievo" con riguardo alla dimensione organizzativa, al numero dei dipendenti ed al volume delle entrate e delle uscite.

Il regolamento organico per il personale, previsto dalla citata legge n. 70 del 1975, già deliberato dal Consiglio di amministrazione nella seduta del 29 maggio 1974, e successivamente modificato con deliberazioni del 16 maggio 1978, 24 ottobre 1978, 5 febbraio 1979 e 20 febbraio 1979, è stato approvato dall'autorità di vigilanza con D.I, del 13 marzo 1979.

L'Ente, inoltre, ha dato applicazione, fin dall'esercizio 1979, ai regolamenti concernenti le "norme uniformi" di classificazione delle Entrate e delle Spese nonché di amministrazione e contabilità degli enti pubblici, previsti prima dal D.P.R. 24 gennaio 1978, n. 84 e, successivamente, dal D.P.R. 18 dicembre 1979, n. 696.

Infine, va rilevato che nei confronti dell'Ente in parola non ha trovato applicazione il disposto dell'art. 113, 6° comma, del D.P.R. n. 616/1977, che decretava il trasferimento alle Regioni di determinati beni e personale, in quanto la CNPAG è stata dichiarata con D.P.R. 31 maggio 1979, non assoggettabile al procedimento di cui al citato art. 113, stante la accertata carenza di "attività assistenziale non previdenziale" e la riscontrata "esiguità delle spese sostenute dall'Ente stesso per attività assistenziale non previdenziale".

La Cassa Nazionale di previdenza ed assistenza a favore dei geometri, istituita con legge 24.10.1955, n. 990, costituisce uno dei 14 enti pubblici attraverso i quali si attua il sistema previdenziale dei liberi professionisti <sup>3</sup>.

Suo compito istituzionale è sostanzialmente quello di percepire i contributi durante l'attività lavorativa del geometra per corrispondergli, successivamente, forme di previdenza che, essenzialmente, consistono nell'erogazione di pensioni: a) di vecchiaia; b) di anzianità; c) di inabilità ed invalidità"; d) di reversibilità o indirette ai superstiti.

L'ordinamento della Cassa, già disciplinato dalla cenata legge istitutiva n. 990/1955 e successivamente modificato dalle leggi 9/2/1963 n. 152 e 4/2/1967, n. 37, ha subito radicali e profonde trasformazioni con la legge di riforma 20/10/1982, n. 773 modificata a sua volta con la recente legge 4/8/1990, n. 736.

---

<sup>3</sup> Gli altri riguardano le seguenti categorie: Avvocati e Procuratori, Dottori commercialisti, Ingegneri ed Architetti, Musicisti, Notai, Periti commerciali e Ragionieri, Scrittori italiani, Consulenti del lavoro, Farmacisti, Medici ed ostetriche, Pittori e scultori, Veterinari, Spedizionieri doganali.

## 2 - Gli Organi dell'Ente

Sono organi dell'Ente:

- il Comitato dei delegati;
- il Consiglio di amministrazione;
- la Giunta esecutiva;
- il Presidente;
- il Collegio dei sindaci.

Giova ricordare, al riguardo, che il Comitato dei delegati è costituito dai rappresentanti degli iscritti e dei pensionati della Cassa, eletti in ragione di uno ogni 500, e che ad esso spetta, in base all'art. 5 della legge 4 febbraio 1967, n. 37, di:

- stabilire le direttive ed i criteri generali cui deve uniformarsi l'amministrazione della Cassa;
- approvare i regolamenti della Cassa e le loro eventuali successive modifiche;
- eleggere i componenti del Consiglio di amministrazione ed i membri elettivi del Collegio dei sindaci;
- approvare i bilanci preventivi e consuntivi;
- stabilire i compensi, i rimborsi e le indennità da attribuire ai componenti gli Organi della Cassa.

Il Consiglio di amministrazione, invece, è composto da 11 membri, eletti dal Comitato dei delegati, ed elegge nel suo ambito il Presidente ed il Vice Presidente.

In base all'art. 8 della richiamata normativa, al Consiglio di amministrazione, che dura in carica quattro anni, spetta di:

- predisporre i bilanci preventivi e consuntivi;
- deliberare sugli investimenti patrimoniali;
- deliberare in materia di personale provvedendo alle relative assunzioni;
- adempiere alle altre funzioni assegnategli dalle leggi, dai regolamenti e dal Comitato dei delegati.

La Giunta esecutiva è composta dal Presidente e dal Vice Presidente dell'Ente e da 3 Consiglieri designati dal Consiglio di amministrazione.

In forza dell'art. 9 della legge n. 37/1967, alla Giunta spetta di:

- dare esecuzione alle deliberazioni del Consiglio di amministrazione;
- autorizzare, anche preventivamente, le spese ordinarie di bilancio;
- autorizzare spese straordinarie ed urgenti sottoponendole a ratifica del Consiglio;
- liquidare le prestazioni della Cassa;
- amministrare il personale della Cassa.

Il Presidente, ai sensi dell'art. 4 della medesima legge n. 37, presiede il Comitato dei delegati, il Consiglio di amministrazione e la Giunta esecutiva, ha la rappresentanza legale della Cassa, ed è coadiuvato; e nel caso di impedimento o di assenza sostituito, dal Vice Presidente, anch'esso eletto dal Consiglio di amministrazione tra i suoi componenti.

Va ricordato, infine, che il Collegio dei sindaci, che dura in carica 4 anni, è costituito per effetto dell'art. 11 della legge n. 37, da 5 membri effettivi e 5 supplenti, di cui 2 effettivi e 2 supplenti eletti dal Consiglio dei delegati, uno effettivo e uno supplente nominati dal Ministero del Lavoro e Previdenza Sociale, uno effettivo e uno supplente nominati dal Ministero di Grazia e Giustizia e da un membro effettivo con funzioni di presidente, e uno supplente, in rappresentanza della Corte dei conti.

Nel corso degli esercizi in esame le elezioni del Comitato dei delegati hanno avuto luogo in data 22-23.1.1985 e 20-21.1.1989.

Il Comitato, a sua volta, ha eletto il Consiglio di amministrazione ed i membri elettivi del Collegio sindacale nelle sedute del 22.3.1985 e 30.3.1989.

Il Consiglio di amministrazione ha eletto Presidente, Vice Presidente e Giunta esecutiva nelle sedute del 22.3.1985 e 30.3.1989.

Il Collegio dei sindaci è stato nominato per il prescritto quadriennio con decreti ministeriali del 10 febbraio 1983 e 2 settembre 1991.

Per quanto riguarda il trattamento economico corrisposto agli organi dell'Ente deve rilevarsi che, dopo oltre un decennio di sostanziale acquiescenza al consolidato orientamento inteso ad affermare la generale competenza del ministero vigilante in tema di determinazione del trattamento predetto nei confronti di tutti gli enti tabellati nella legge n. 70/1975, il Comitato dei delegati della Cassa Geometri, con deliberazione del 27.2.1991, ha autonomamente rideterminato il trattamento stesso stabilendo di "attribuire ai componenti il Comitato dei delegati l'indennità di carica annuale di L. 2 milioni netti; di attribuire ai componenti il Consiglio di amministrazione l'indennità annuale di carica di 10 milioni netti; di attribuire ai componenti la Giunta esecutiva l'indennità di carica annuale di L. 12 milioni netti; di attribuire ai componenti il Collegio sindacale l'indennità di carica annuale di L. 10 milioni netti".

A giustificazione di siffatto operato ha rappresentato nella parte motiva del provvedimento di essere a ciò legittimato dalla particolare disposizione dell'art. 5, c. X, lett. e), della L. n. 37/1967 che, deferendo, tra l'altro, al Comitato dei delegati la funzione di fissare "i compensi, i rimborsi e le indennità da attribuire ai componenti gli organi della Cassa", assumerebbe la configurazione di *lex specialis* come tale prevalente su tutte le

statuizioni primarie e secondarie sopravvenute, secondo l'asserito principio che "la legge di carattere generale posteriore non deroga alla legge speciale anteriore, a meno che non risulti una diversa volontà del legislatore".

La Sezione investita della questione con determinazione n. 32 dell'8.7.1991 - che si allega al presente referto - ha ritenuto che il richiamo al canone della specialità sia, in relazione al caso di specie, manifestamente infondato e, quindi, da disattendere.

A differenza di quanto opinato dall'Ente, la Sezione ha, infatti, ritenuto che l'esigenza di salvaguardia dell'unitarietà dell'ordinamento degli enti pubblici non economici, introdotta dalla l. n. 70/1975, trovi, in concreto, compiuta espressione nel diverso canone dell'incompatibilità, secondo cui la rielaborazione radicale e generalizzata di un settore travolge le norme anteriori incompatibili, anche se inserite in un contesto avente di massima carattere di particolarità.

L'art. 41 della stessa l. n. 70/1975 dispone infatti la cessazione dell'efficacia di "ogni (altra) norma che risulti incompatibile o in contrasto" con le disposizioni in essa contenute.

In attuazione di tale principio la Sezione ha, in particolare, affermato che, avendo l'art. 32 espressamente individuato in via generale soltanto l'organo competente alla determinazione dell'indennità di carica degli amministratori, non possa dubitarsi che in tale specifica materia sussista una riserva di competenza esclusiva a favore dell'amministrazione vigilante, con effetti preclusivi rispetto a qualsiasi altro organo a ciò legittimato da fonti normative preesistenti.

Il che ha indotto la stessa a dichiarare non conforme a legge la deliberazione n. 4/91 in data 29 febbraio 1991 del Comitato dei delegati nella parte in cui, in deroga

alla disciplina predetta e nella perdurante vigenza del relativo provvedimento attuativo del 31 ottobre 1979, ha autonomamente rideterminato l'indennità di carica da attribuirsi ai componenti il Consiglio di amministrazione e la Giunta esecutiva, che del Consiglio costituisce una più ristretta articolazione.

La Sezione, per converso, ha ritenuto che, in assenza di un'espressa previsione della norma generale, la competenza del comitato dei delegati non potesse ritenersi ristretta anche in tema di determinazione dei compensi spettanti ai componenti lo stesso comitato dei delegati ed al Collegio dei sindaci.

Ed invero, la Sezione pur non intendendo derogare all'orientamento più volte manifestato, secondo cui la disposizione contenuta nel citato art. 32 della l. n. 70/1975 per la sua natura di disposizione di principio - oltre che di norma immediatamente precettiva - sia dotata di particolare forza espansiva e quindi sia applicabile in tema di determinazione di qualsiasi emolumento da attribuirsi ai componenti degli organi individuali e collegiali comunque operanti nel comparto del parastato, non di meno ha affermato che la cennata forza espansiva trovi un limite invalicabile tuttavolta che casi non strettamente rientranti nella espressa previsione di detta generale normativa trovino specifica disciplina nella normativa particolare del singolo Ente.

Ricorrendo tale circostanza, infatti, deve escludersi la sussistenza di connotati di incompatibilità tra la previsione del cennato art. 32 e la normativa specifica dell'ente, il che consente a quest'ultima di esplicare la sua normale efficacia secondo le esigenze proprie e particolari che la informano.

Il riconoscimento di una competenza residuale del Comitato dei delegati in materia di rideterminazione dei com-



pensi a favore dei componenti dei cennati organi collegiali della Cassa, ha indotto, peraltro, la Sezione a riaffermare l'esigenza che l'attività del predetto Organo non sia comunque avulsa da forme di coordinamento e da vincoli a precise direttive nonchè dalla valutazione dell'incidenza della spesa sull'equilibrio generale della gestione.

In particolare lo stesso Comitato dei delegati non potrà sottrarsi all'osservanza delle direttive impartite in materia dalla Presidenza del Consiglio dei Ministri, con la nota n. 8667/1.74 del 16 novembre 1983 per l'attuazione di un coordinamento tra le varie amministrazioni ai fini dell'adozione di criteri omogenei.

In relazione alla cennata pronuncia della Sezione il Ministero del lavoro e della previdenza sociale con nota del 19.9.1991 ha invitato l'Ente ad eliminare sollecitamente la segnalata situazione di illegittimità e, quindi, a ripetere le somme indebitamente corrisposte.

L'Ente ha dichiarato di essersi pienamente uniformato alla cennata determinazione della Corte.

Sempre in tema di trattamento economico va, ancora, evidenziato che in aggiunta all'indennità di carica ed ai gettoni di presenza, ai componenti dei predetti organi viene altresì corrisposto un rimborso forfettario per spese giornaliere pari a L. 174.000 + IVA per giornata di presenza e, oltre al rimborso del biglietto di viaggio o alla liquidazione dell'indennità chilometrica per l'uso del mezzo proprio, un ulteriore rimborso forfettario per le spese sostenute durante il viaggio commisurato:

- fino a 200 km. di viaggio, ad un giorno di diaria (L. 174.000 + IVA);

- da 200 km. a 500 km. due giorni di diaria (L. 348.000 + IVA);

- oltre 500 km. di viaggio, a tre giorni di diaria (L. 522.000 + IVA).

## XI LEGISLATURA - DISEGNI DI LEGGE E RELAZIONI - DOCUMENTI

In relazione a quanto suesposto, l'operato dell'Ente appare meritevole di censura in quanto non conforme alla normativa vigente ed alle direttive, all'uopo, impartite dai Ministeri vigilanti in tema di trattamento di missione dei propri organi.

Tiene, infatti, la Sezione a ribadire che la già citata potestà regolamentare attribuita, in materia di trattamento economico al Comitato dei delegati, a mente del richiamato art. 5, lett. e) della legge n. 37/1967, non può ritenersi legittimamente esercitata se non nell'ambito ed entro i limiti fissati dalla normativa generale di settore.

In relazione al trattamento di missione va in particolare sottolineato che il potere discrezionale dell'Ente, già limitato dall'art. 26 della legge 18 dicembre 1972 n. 836, ha trovato anche dopo l'abrogazione di tale articolo ad opera dell'art. 41 della legge n. 70/1975, ulteriore limitazione nella disciplina vigente in materia di trattamento di missione dei dirigenti del parastato, disciplina che, come affermato anche da questa Sezione con determinazione n. 1767 del 15 maggio 1984, deve ritenersi nella specie applicabile in via analogica, ai sensi dell'art. 12 delle preleggi, trattandosi di fattispecie riconducibile ad una identica "ratio" e cioè all'esigenza di apprestare un compenso per il sacrificio economico derivante dalla necessità di spostarsi dalla propria sede naturale.

In concreto, a seguito dell'entrata in vigore della legge 8 marzo 1985, n. 72, con la quale è stato esteso ai dirigenti del parastato il trattamento di missione del corrispondente personale statale, il trattamento di missione degli organi degli enti parastatali, è attualmente ancorato, anche in conformità delle direttive della Presidenza del Consiglio dei Ministri, a quello spettante, in base a tale equiparazione al Direttore generale degli enti

stessi, secondo quanto disposto dall'art. 20 della legge n. 70/1975.

Alla luce di quanto suesposto la Sezione ribadisce la perdurante illegittimità delle deliberazioni dell'Ente là dove dispongono in luogo dell'indennità di missione, nella misura stabilita per il direttore generale dell'Ente, la corresponsione di un rimborso forfettario per le spese giornaliere, pari a L. 174.000 + IVA per giornata di presenza e per le spese sostenute durante il viaggio, pari ad un importo da L. 174.000 a L. 522.000 + IVA, a seconda della durata dello stesso.

Considerato il persistere di tale stato di illegittimità si segnala ancora una volta la situazione alla Procura Generale della Corte per l'eventuale seguito di competenza<sup>4</sup>.

In questa sede va rilevata, inoltre, l'esistenza di numerose Commissioni operanti presso l'Ente, e non previste da leggi, regolamenti o dallo Statuto, con compiti essenzialmente istruttori e propositivi.

I membri delle Commissioni predette sono stati remunerati con la corresponsione del rimborso forfettario per diaria e spese di viaggio, in relazione al quale devono estendersi i motivi di censura già dianzi formulati sull'argomento, oltre che del gettone di presenza di 70.000 lire lorde.

La Sezione, pur considerando che la recente legge n. 236/1990 ha dato facoltà al Comitato dei delegati ed al Consiglio di amministrazione della Cassa di nominare com-

---

<sup>4</sup> La Procura della Corte, con nota del 12.12.1986, nel dare comunicazione della disposta archiviazione per la gestione degli esercizi finanziari fino al 1983, ha richiamato l'attenzione dell'Ente sulla necessità che per i periodi successivi si attenga alla "puntuale osservanza delle disposizioni generali attualmente vigenti".

missioni ristrette di studio per l'esame di particolari problematiche, non può esimersi dal richiamare l'attenzione degli Organi responsabili dell'Ente sulla necessità che l'attività istituzionale dell'Ente medesimo sia svolta esclusivamente dai competenti organi.

A tal riguardo non può, inoltre, mancarsi di considerare che la creazione nell'assetto organizzativo di un ente pubblico di Commissioni, Collegi-ecc. non deve comunque determinare uno spostamento del momento decisionale dalle sedi previste dalla legge ingenerando confusione di competenze nonchè la deresponsabilizzazione degli addetti alle strutture tecnico-organizzative dell'Ente che finirebbero per registrare decisioni precedentemente assunte.

Il presente stato di fatto sembra, in particolare, poter determinare deviazioni ed interferenze nei rapporti con la dirigenza della Cassa con conseguente sottrazione dei poteri decisionali autonomi ad essa istituzionalmente riconosciuti.

La cifra dei compensi complessivamente erogati a favore degli organi, comunque operanti, nel periodo considerato che nel 1983 ammontava a 634,4 milioni è ascesa a 1.104,6 milioni nel 1990 ed a 1.840 nel 1991.

Trattandosi di un onere assai ragguardevole, che incide in modo non indifferente sulla situazione economico-patrimoniale dell'Ente, la Corte non può non sottolineare l'indifferibile necessità del suo più rigoroso contenimento previa valutazione, tra l'altro, dell'esigenza di eliminare tutte le commissioni costituite in contrasto con i cennati principi, nonchè di limitare le riunioni ai soli casi di reale necessità.

### 3 - Le strutture e l'organico:

#### a) l'assetto strutturale

Dal momento della sua istituzione ad oggi, la Cassa Geometri ha percorso tappe molto importanti attraverso un processo evolutivo che ha consentito, a partire dagli anni ottanta, di realizzare una radicale riforma del proprio sistema previdenziale, rivoluzionando il vecchio ordinamento con un più moderno sistema in virtù del quale ciascun iscritto contribuisce in relazione al proprio reddito professionale e ha diritto a una pensione ugualmente legata al reddito dichiarato.

A tale processo evolutivo, cui molte Casse professionali hanno fatto e fanno tuttora riferimento per migliorare il proprio ordinamento, non ha potuto parallelamente adeguarsi nel tempo la struttura organizzativa dell'Ente.

Infatti, la pianta organica del personale è rimasta a lungo invariata rispetto a quella approvata dai Ministeri vigilanti nel lontano giugno 1981 (120 unità lavorative, su 159 proposte, e 4 dirigenti), con un numero di dipendenti in servizio addirittura inferiore a tale dotazione.

A ciò va aggiunto che la riduzione dell'orario di lavoro a 36 ore, prima previsto in 40 ore settimanali, ha contribuito ad aggravare ulteriormente la già preoccupante situazione lavorativa degli uffici che, dall'entrata in vigore della l. 773/82, sono chiamati a svolgere carichi di lavoro sempre crescenti.

Tale grave situazione ha costituito motivo di seria preoccupazione per gli Organi responsabili della Cassa i quali hanno visto vanificare ogni sforzo per la ristrutturazione ed il potenziamento degli uffici a causa anche di normative che, in applicazione di una più generale politica di contenimento della spesa per il pubblico impiego, hanno impedito nel tempo non solo di definire le nuove as-

sunzioni per il completamento dell'organico approvato ma addirittura di reintegrare il personale man mano cessato dal servizio.

Solo recentemente il Consiglio di Amministrazione ha potuto deliberare, nell'ambito dei provvedimenti relativi all'applicazione del d.P.R. 285/88 per l'inquadramento del personale nelle qualifiche funzionali e profili professionali, un nuovo modello organizzativo dell'Ente, con relativo rimENSIONAMENTO dell'organico, approvato in via definitiva l'8.3.1990.

La nuova pianta organica (178 unità lavorative più 6 dirigenziali) che ha formato anche oggetto di numerose riunioni di contrattazione decentrata con i sindacati di categoria, costituisce, secondo quanto riferito dall'ente, l'atto conclusivo di accurati studi e ricerche per la realizzazione di un più moderno modello di organizzazione del lavoro, finalizzato al conseguimento di obiettivi di produttività e di efficienza per il più soddisfacente perseguimento dei fini istituzionali dell'Ente.

Tale nuovo modello organizzativo prevede in sintesi, l'istituzione di due nuovi servizi: il primo, derivante dalla scissione dell'attuale Servizio Prestazioni e Contributi; il secondo, denominato "Servizio Informativo Gestione Risorse", consentirà, fra l'altro, di gestire direttamente, all'interno dell'Ente, il Centro Elettronico Dati, coinvolgendo il personale tutto in quel processo di informatizzazione dell'attività lavorativa degli uffici cui la Cassa dovrebbe pervenire al più presto per poter garantire i tempi più brevi nell'erogazione delle prestazioni previdenziali ed assistenziali ai propri iscritti.

#### b) Il personale dell'Ente

Il primo regolamento organico del personale della Cassa, deliberato dal Consiglio di amministrazione in data

29 maggio 1974, prevedeva una dotazione organica di n. 68 unità.

Nel periodo antecedente, il trattamento giuridico ed economico del personale dell'Ente era, in linea di massima, allineato a quello degli impiegati civili dello Stato.

Con delibera consiliare del 28 luglio 1976 il personale predetto venne inquadrato in attuazione del d.P.R. n. 411 del 26 maggio 1976, mentre con delibera n. 107 del 16-17 maggio 1978, fu approvato il nuovo regolamento organico del personale in conformità ai principi di cui alla legge 20 marzo 1975, n. 70 e dello stesso d.P.R. n. 411, approvato dai Ministeri vigilanti con D.I. del 13 marzo 1979.

Con delibera n. 897 del 31 ottobre 1979, il Consiglio di amministrazione ha provveduto a dare attuazione al d.P.R. 16 ottobre 1979, n. 509 attribuendo al personale i trattamenti corrispondenti alle nuove classi di stipendio in relazione alla posizione dei singoli dipendenti alla data del 30 dicembre 1978 e sulla base di quanto previsto dall'art. 40 del decreto stesso.

Com'è noto l'art. 40 ha fissato nuovi stipendi iniziali per ciascuna qualifica ed ha mutato i criteri della progressione nelle rispettive classi stipendiali dal 30 dicembre 1978, per cui dalla stessa data è cessata l'efficacia delle preesistenti norme regolamentari concernenti il trattamento economico del personale della Cassa.

Successivamente, l'Ente, previa contrattazione articolata con le organizzazioni sindacali maggiormente rappresentative sul piano nazionale, prevista dall'art. 3 del d.P.R. n. 509/79, ha provveduto ad attuare i disposti di cui agli articoli 13 e 41 del decreto stesso, attribuendo al personale collocatosi in posizione utile nella graduatoria, le qualifiche di coordinamento ed i livelli differenziati di professionalità.

A seguito dell'entrata in vigore del d.P.R. 25 giugno 1983, n. 346, previa contrattazione articolata, di cui all'art. 2 del medesimo d.P.R. n. 346, è stata data attuazione al nuovo orario di lavoro di 38 ore settimanali con decorrenza 28 luglio 1983, data di entrata in vigore delle nuove norme contrattuali; è stato, inoltre, effettuato, dopo una fase provvisoria in attesa che taluni dubbi interpretativi delle clausole del contratto venissero chiariti per una uniformità di applicazione nell'ambito dell'intero comparto del parastato, l'inquadramento economico nei livelli retributivi di appartenenza del personale in servizio alla data del 31 dicembre 1982, ai sensi dell'art. 15 del citato d.P.R. n. 346;

I benefici economici derivanti dalla prima applicazione di detta norma sono stati corrisposti nella misura percentuale di cui al successivo art. 17.

Con delibera di Giunta Esecutiva del 13.5.1987, tenuto conto di quanto espressamente previsto con telegramma prot. n. 129496 del Ministero del Tesoro, è stata autorizzata l'anticipazione degli aumenti stipendiali previsti dagli accordi contrattuali da valere per il triennio 1985/1987.

Successivamente con la pubblicazione sulla Gazzetta Ufficiale 11.7.1987 n. 160 del d.P.R. 267/87 contenente norme sul IV contratto di lavoro per i dipendenti degli Enti pubblici e previa contrattazione decentrata di cui all'art. 5 del citato contratto di lavoro, è stata data attuazione al nuovo orario di lavoro che ha previsto n. 37 ore settimanali di lavoro fino al 31.12.1987 mentre da questa data l'orario di lavoro è stato definitivamente fissato in n. 36 ore settimanali.

Così come previsto dalle norme contrattuali, si è pure provveduto alla documentazione dell'orario di lavoro attraverso un sistema elettronico di rilevazione.



A seguito della sopra evidenziata approvazione in data 8.3.1990, del nuovo ordinamento dei servizi con relativa pianta organica del personale, si è data attuazione anche all'art. 4 commi 5° e 6° d.P.R. 285/88 con l'indizione e l'espletamento dei concorsi interni per il passaggio alle qualifiche superiori rispetto a quelle di inquadramento ai sensi del 1° comma del citato art. 4 d.P.R. 285/88.

Per cui alla data del 31.12.91 la situazione organica del personale risulta essere la seguente:

XI LEGISLATURA - DISEGNI DI LEGGE E RELAZIONI - DOCUMENTI

Prospetto n.1

PIANTA ORGANICA DEL PERSONALE

LIVELLO DI QUALIFICA	DOTAZIONI ORGANICHE	CONSISTENZA ORGANICA		POSTI VACANTI
		AL 31/12/1991	AL 30/09/1991	
IX	4	2	2	2
VIII	18	15	3	3
VII	33	14	19	19
VI	50	46	4	4
V	34	13	21	21
IV	75	15	10	10
III	14	10	4	4
	178	115	63	63

CONSISTENZA ORGANICA DELLA DIRIGENZA AL 30/09/1991

LIVELLO DI QUALIFICA	QUALIFICA	POSTI DI QUALIFICA	FUNZIONE	POSTI DI FUNZIONE	TOTALI
C	DIRIGENTE	6	DIRIGENTE DI SERVIZIO	2	2

\* n. 2 dipendenti inquadrati ex art. 15 Legge n. 88/1983

\*\* n. 1 dipendente in congedo sindacale

\*\*\* n. 1 dipendente comandato presso il Ministero degli Esteri

n. 1 dipendente in aspettativa per motivi familiari

Tenuto conto quindi, delle numerose vacanze d'organico, e dopo aver attuato la prevista mobilità di cui al d.P.C.M. 325/88, il Consiglio di Amministrazione, con delibera n. 336/90, ha provveduto a richiedere al Dicastero per la Funzione Pubblica, per la copertura dei posti vacanti, la deroga al blocco delle assunzioni ai sensi della l. 554/88. Detta deroga approvata con d.P.C.M. 24.10.1990 ha previsto l'assunzione di n. 22 dipendenti, così suddivisi per qualifica:

n° 5 VI q.f.

n° 10 V q.f.

n° 3 IV q.f.

n° 4 III q.f.

Per quanto concerne i ruoli dirigenziali, viste le vacanze in organico, si sono attivate le procedure di cui al d.P.R. n° 551/87 e l. 301/84 per addivenire in modo sollecitato alla copertura dei posti vacanti.

Per indilazionabili esigenze determinatesi sia per effetto della carenza di personale, che per l'ulteriore aggravio di lavoro derivante dall'entrata in vigore della normativa dettata dalle leggi n. 583/1977, n. 773/1982, n. 236/90 e 45/90 l'Ente si è avvalso di personale straordinario, assunto ai sensi dell'art. 6 della legge n. 70 del 1975.

In particolare le unità lavorative assunte a tale titolo ammontano nel 1984 a 7, nel 1985 a 17, nel 1986 a 27, nel 1987 a 31, nel 1988 a 26, nel 1989 a 32, nel 1990 a 13.

Mentre nel 1991 sempre per le motivazioni di cui trattasi, si è provveduto alla costituzione di n. 7 rapporti di lavoro a tempo determinato di cui all'art. 7 comma sesto e seguenti della legge 554/88 per un periodo di 6 mesi prorogabili fino a 12 mesi ed eventualmente a 24, secondo la prevista procedura.

E' stata inoltre data attuazione, sempre previa contrattazione articolata, all'istituto dei compensi incentivanti la produttività previsto dal già menzionato d.P.R. n. 346/1983 e dal d.P.R. 267/87.

A tale scopo sono stati formulati appositi programmi di attività per ogni unità organica per gli anni 1983/90.

Con l'entrata in vigore del d.P.R. 43/90 i compensi di cui trattasi sono stati disciplinati in modo diverso.

La nuova norma introduce forme più moderne di incentivazione del personale collegate al miglioramento dei risultati. L'articolo 12 consente la costituzione del fondo annuo per l'erogazione di tutti i trattamenti accessori ed è alimentato da:

- n. 250 h. annue per dipendenti calcolati sulla base di quelli in servizio alla data del 1° gennaio di ogni anno;
- la somma spesa per turni di servizio nel 1988;
- l'importo annuo delle disponibilità determinate dalla Cassa per l'erogazione dell'indennità di cui all'art. 23 del d.P.R. 267/87;
- l'importo corrispondente all'1,45% del monte salari calcolato sulle spese effettivamente sostenute per il personale e desunte dai dati definitivi di bilancio.

Inoltre è possibile, ai sensi del III comma del citato art. 12, approntare dei progetti finalizzati per assicurare nuove e maggiori entrate attraverso la lotta all'evasione contributiva e la realizzazione dei crediti contributivi.

Detto fondo così costituito è utilizzato, ai sensi dell'art. 13 del citato d.P.R. 43/90, ai seguenti fini:

- pagamento delle ore di straordinario commisurate ad un numero massimo di 80 h. annue per ogni singolo dipendente;
- pagamento delle indennità per turni che hanno interessato il personale addetto al C.E.D.;
- pagamento dei compensi incentivanti la produttività sulla base dei positivi risultati scaturenti dai piani di lavoro

- pagamento dei compensi incentivanti la produttività sulla base dei positivi risultati scaturenti dai piani di lavoro predisposti dall'Amministrazione, sentite la OO.SS. di categoria.

Una quota di detto compenso, pari ad un numero di 5 h. di straordinario, viene erogata mensilmente a titolo di anticipo al personale. Un'altra quota, pari ad un numero massimo di 40 h. di straordinario viene erogata nel mese di luglio a seguito di verifica semestrale dei risultati ottenuti.

Il restante compenso viene erogato a fine anno a seguito di apposita relazione dei singoli dirigenti che attestino il raggiungimento degli obiettivi prefissati.

L'Ente ha, infine, concordato la disciplina per l'erogazione dei benefici di natura assistenziale e sociale di cui all'art. 59 del citato d.P.R. 509/1979, art. 28 del citato d.P.R. n. 346/1983, art. 25 del d.P.R. 267/1987 e art. 16 d.P.R. n. 43/1990, sottoposti all'approvazione dei Ministeri vigilanti.

L'attività assistenziale a favore dei dipendenti si compendia in prestiti al saggio di interesse legale da concedersi per documentate situazioni di disagio economico, in mutui edilizi, sussidi, borse di studio ed attività culturali e ricreative.

Gli stanziamenti annuali per detti benefici, ad esclusione dei mutui edilizi, appaiono contenuti nel limite dell'1% delle spese effettivamente sostenute per il personale.

#### 4 - L'attività istituzionale:

##### a) il quadro normativo

La linea di politica legislativa di riforma della previdenza degli appartenenti ad ordini professionali prosegue da alcuni anni nell'evidente tentativo di pervenire ad una progressiva perequazione degli ordinamenti delle varie Casse di previdenza in vista della possibilità, finora frustrata anche per l'opposizione delle categorie interessate, di unificare le stesse in un solo ordinamento.

Va peraltro rilevato che le diverse leggi di riforma, pur essendo chiaramente ispirate a tale disegno, presentano differenziazioni, spesso di notevole entità, che non sempre sembrano trovare giustificazione nella peculiarità della specifica professione.

Così, per quanto concerne il requisito per l'accesso alla previdenza di categoria, mentre tutte le più recenti leggi di riforma succedutesi in materia sono state costanti nel richiedere, oltre all'iscrizione nell'albo professionale, anche l'esercizio della professione con carattere di continuità, la legge 3.8.1991, n. 249 (relativa alla previdenza dei consulenti del lavoro) ha previsto come unico requisito l'iscrizione all'albo professionale consentendo così l'iscrizione alla Cassa anche a coloro che esercitano la professione in modo saltuario e sporadico.

In tema di prestazioni, pur evidenziandosi la uniformità sia delle prestazioni pensionistiche erogate dalle varie Casse che i requisiti per il diritto alle prestazioni, si segnalano le diverse aliquote fissate dal legislatore per determinare la misura della pensione (fuori di questa linea, si pone, per altro, il sistema "misto" introdotto di recente per i consulenti del lavoro ossia con prestazioni pensionistiche caratterizzate da una quota base ed una

quota personalizzata in proporzione alla contribuzione versata).

In tema di obbligazione contributiva, in cui appare ormai generalizzato il sistema binario costituito da un contributo soggettivo ed un contributo integrativo collegati rispettivamente al reddito professionale IRPEF ed IVA denunciati dal professionista, occorre segnalare sia la diversità del contributo soggettivo ed integrativo medesimo, che la diversità di aliquote (dal 5 al 10%) dello stesso contributo soggettivo collegata alla situazione dei bilanci delle varie Casse di previdenza.

E' auspicabile che il legislatore proseguendo nella menzionata politica legislativa pervenga alla completa perequazione dei singoli ordinamenti che consenta, poi, di realizzare senza collisioni l'auspicata confluenza in un'unica cassa generale cui per l'istante potranno accedere, come previsto da un disegno di legge di recente formulazione, i liberi professionisti attualmente esclusi da ogni circuito pensionistico (ad es. attuari, chimici, agenti di cambio, infermieri professionali, consulenti aziendali, esperti in pubbliche relazioni ecc.).

Ulteriore non più indilazionabile esigenza è, infine, quella di coordinare i quadri normativi dei singoli sistemi previdenziali degli Stati membri della CEE. Sono ancora troppe, infatti, le diversità legislative per arrivare all'armonizzazione ed integrazione dei singoli sistemi di previdenza.

L'auspicio per una legislazione coordinata che pur mantenendo le singole autonomie, realizzi un quadro sempre più omogeneo è stato di recente ribadito nel corso di un convegno organizzato a Venezia dalla Cassa nazionale di previdenza per ingegneri e architetti sulla libera professione in Europa.

Per quanto specificamente attiene alla previdenza dei geometri, nella I parte del referto si è fatto cenno della emanazione della legge 4 agosto 1990 che ha apportato incisive modifiche nel sistema previdenziale della Cassa.

Per quasi tutto il periodo considerato nella presente relazione, l'attività della stessa è rimasta regolata dalla legge n. 773 del 20 ottobre 1982 oltre che, ove ancora applicabili dalle disposizioni delle precedenti leggi 4.2.1967, n. 37 e 8.8.1977, n. 583.

b) gli iscritti

In ordine ai requisiti per l'iscrizione alla Cassa di previdenza, si evidenzia come prima dell'entrata in vigore della legge n. 583 del 1977, per l'iscrizione alla Cassa non era previsto altro requisito che quello della formale iscrizione dell'interessato nel relativo albo professionale, prescindendo del tutto dal requisito dell'esercizio professionale, la cui mancanza non condizionava la legittimità e la persistenza dell'iscrizione.

L'art. 1 della legge 583/77 negava l'iscrizione alla Cassa agli iscritti ad altra forma di previdenza obbligatoria in dipendenza di rapporti di lavoro subordinato o di altra attività esercitata, fermo restando la facoltà di proseguire nell'assicurazione riservata agli iscritti alla data del 1° gennaio 1978.

La legge 773/82 con l'articolo 22, confermava il doppio raggruppamento, degli iscritti all'albo non tutelati da altra forma di previdenza, iscritti obbligatori alla Cassa e degli iscritti ad altra previdenza obbligatoria, cui era consentita, a loro discrezione, la iscrizione anche alla Cassa.

A seguito dell'entrata in vigore dell'art. 14 della legge n. 236/1990 ( che ha sostituito l'art. 22 della legge 20.10.1982, n. 773), invece requisiti per l'iscrizione ob-



bligatoria alla Cassa sono l'iscrizione all'albo professionale e l'esercizio della libera professione con carattere di continuità e la non iscrizione ad altra forma di previdenza obbligatoria. L'esercizio saltuario e sporadico della professione impedisce l'iscrizione alla Cassa pur consentendo la permanenza dell'iscrizione nell'albo professionale. Sono stati fatti salvi, comunque, i diritti quesiti: infatti l'art. 8 della legge n. 236/1990 prevede che i geometri che alla data di entrata in vigore della legge sono iscritti alla Cassa senza possedere il requisito dell'esercizio della libera professione con carattere di continuità, possono richiedere di proseguire nella iscrizione alla Cassa, in forma facoltativa. Mentre i requisiti necessari per l'iscrizione all'albo professionale sono quelli indicati dalla legge professionale, l'accertamento dell'esercizio della professione con carattere di continuità avviene sulla base di criteri stabiliti dal comitato dei delegati della Cassa (art. 14, comma 6, l. n. 236/1990).

Il comitato dei delegati dei geometri ha fissato tali requisiti per l'anno 1992 nella sussistenza delle seguenti due condizioni: 1 - Possesso della partita IVA per l'esercizio della libera professione in forma singola o associata.

2 - Reddito professionale netto imponibile non inferiore a L. 6.000.000 oppure volume d'affari ai fini IVA non inferiore a L. 8.000.000.

Per gli anni successivi al 1992, fermo restando la necessità del possesso della partita IVA come al punto 1, le componenti economiche di cui al punto n. 2 devono essere rivalutate in proporzione all'intera variazione dell'indice ISTAT sul costo della vita.

Detti requisiti (iscrizione albo professionale ed esercizio libera professione con carattere di continuità) costituiscono, quindi, il presupposto necessario e suffi-

ciente per la iscrizione alla Cassa di previdenza; la prosecuzione del rapporto giuridico previdenziale è subordinato alla permanenza di tali requisiti. Infatti il mancato esercizio della professione rileva ai fini previdenziali, tant'è che le corrispondenti annualità non sono valide agli effetti della anzianità di iscrizione.

E' previsto (art. 14, comma 5, legge n. 236/1990) l'esonero della sussistenza del requisito dell'esercizio professionale nei confronti degli iscritti alla Cassa che ricoprono o hanno ricoperto determinate cariche politiche, durante il periodo di carica (Membri del Parlamento nazionale o europeo, dei consigli regionali, o presidenti delle province, o sindaci dei comuni capoluoghi di provincia).

Per gli iscritti ad altra forma di previdenza o pensionati, la legge n. 236/1990 ha confermato la facoltatività della iscrizione alla Cassa. Infatti in base al 2° comma dell'art. 14 della legge n. 236/1990, l'iscrizione alla Cassa di previdenza ed assistenza è facoltativa (e quindi è possibile chiedere la iscrizione o la cancellazione dalla Cassa) per i geometri che, pur essendo iscritti all'albo ed esercitando la libera professione con carattere di continuità, sono iscritti a forma di previdenza obbligatoria o beneficiari di altra pensione in conseguenza di diversa attività da loro svolta, anche precedentemente alla iscrizione all'albo professionale.

L'iscrizione e la cancellazione dalla Cassa, nonché il passaggio dalla forma obbligatoria a quella facoltativa, avvengono su richiesta dell'interessato o d'ufficio.

In pratica le disposizioni di cui alla legge n. 236 del 1990 lasciano libera scelta di iscrizione alla Cassa di previdenza ai geometri che, oltre ad esercitare la libera professione, svolgono attività per la quale risultano già tutelati ai fini previdenziali.

L'art. 22, comma 4, della l. n. 236/1990 prevede espressamente che è inefficace a tutti gli effetti l'iscrizione alla Cassa di coloro che siano o siano stati illegittimamente iscritti all'albo professionale in violazione delle disposizioni di cui all'art. 7 del R.D. 11.2.1929, n. 274 e che in tal caso i contributi soggettivi versati devono essere restituiti dalla Cassa, senza interessi. Occorre comunque ricordare come la Giunta esecutiva della Cassa periodicamente, prima della erogazione dei trattamenti previdenziali, possa procedere (art. 14, commi 7 ed 8, l. n. 236/1990) alla revisione degli iscritti alla Cassa con riferimento all'accertamento della sussistenza del requisito della continuità dell'esercizio professionale, rendendo inefficaci, agli effetti dell'anzianità di iscrizione, i periodi per i quali, detta continuità non risulti dimostrata, con rimborsabilità - a richiesta degli interessati - dei contributi soggettivi relativi agli anni di iscrizione dichiarati inefficaci.

In conseguenza di tali variazioni normative gli iscritti all'Ente, che erano 75.375 al 31.12.1983, salivano a 79.627 al 31.12.1986, per poi calare gradatamente a 78.573 al 31.12.1988 e ricrescere fino a 79.422 al 31.12.1990 ed a 81.155 al 31.12.1991.

In ascesa si appalesa, in particolare, il numero degli iscritti c.d. di solidarietà che da 15.731 nel 1983 si sono attestati a oltre i 21.000 nel 1991.

Iscritti all'Ente

ANNO	TOTALE ISCRITTI	NUMERO ISCRITTI	
		ORDINARI	SOLIDARIETA'
1983	75.375	59.644	15.731
1984	74.963	57.681	17.282
1985	79.334	59.447	19.887
1986	79.627	59.903	19.724
1987	79.182	58.192	20.990
1988	78.573	57.432	21.141
1989	79.305	57.966	21.339
1990	79.422	58.219	21.203
1991	81.155	59.946	21.209

c) le contribuzioni

In tema di contribuzione dovuta alla Cassa di previdenza da parte dei geometri, la legge n. 236 del 1990 ha confermato l'impostazione di cui alla legge n. 773 del 1982 e cioè il versamento di due tipi di contributi: un contributo soggettivo (da calcolare in percentuale - attualmente 5 per cento - sul reddito netto professionale prodotto nell'anno precedente così come dichiarato ai fini Irpef) ed un contributo integrativo (da calcolarsi sempre in percentuale - nella misura attuale del 2 per cento - sui corrispettivi rientranti nel volume d'affari Iva); è rimasta invariata la normativa sulla contribuzione minima dovuta (sia per il contributo soggettivo che integrativo) in ipotesi di reddito basso nonché le ipotesi in cui non si è tenuti al rispetto del contributo minimo. Sul tema occorre segnalare l'ordinanza della Corte Costituzionale 14-7-1988, n. 813, che ha confermato la legittimità degli artt. 10, comma 6, e 17 legge n. 773/1982 i quali prevedono, rispettivamente

l'obbligo del versamento alla Cassa di un contributo di solidarietà pari al 2,10 per cento del reddito professionale netto prodotto nel corso dell'anno precedente e comunque non inferiore a lire centomila annue - riferite all'anno 1982 e rivalutate (pari a L. 250.000 per l'anno 1991) - da parte degli iscritti all'albo che non siano iscritti e non siano tenuti ad iscriversi alla Cassa, e l'obbligo di comunicazione alla Cassa stessa dell'ammontare del reddito professionale dichiarato ai fini Irpef per l'anno precedente nonché del volume d'affari dichiarato ai fini Iva per il medesimo anno, interpretati nel senso della loro applicabilità a tutti i geometri iscritti all'albo.

Innovazioni in tema di contribuzione dovuta dai giovani professionisti sono state introdotte dalla legge n. 236 del 1990. Tale normativa (art. 4 della legge n. 236/1990), in aggiunta alla agevolazione contributiva prevista dall'art. 10, comma 4, legge n. 773/1982 (contributo soggettivo dovuto in misura ridotta del 50 per cento sia per l'anno d'iscrizione che per i due successivi), per i geometri che iniziano la professione e si iscrivono per la prima volta alla Cassa prima del compimento del 25 anno di età, prevede che, a partire dal 1° gennaio 1991, gli stessi non sono tenuti al rispetto del minimale previsto per il contributo integrativo. In pratica è stato esteso ai geometri quanto prevede la normativa relativa alla previdenza di altri professionisti.

Nuova è poi la disciplina (art. 6 legge n. 236 del 1990) in tema di restituzione dei contributi.

Innovando rispetto alla disciplina dettata dall'art. 21 della legge n. 773/1982 (che prevedeva, per il geometra che cessava dall'iscrizione alla Cassa senza avere maturato i requisiti assicurativi per il diritto alla pensione, il diritto di ottenere il rimborso della contribuzione soggettiva versata) la nuova normativa è certamente più in sinto-

nia con il sistema solidaristico che caratterizza la previdenza dei geometri (ma anche di tutti gli altri liberi professionisti).

Infatti la nuova disciplina - che ha abrogato espressamente l'art. 21 della legge n. 773 del 1982 - preclude al geometra il rimborso dei contributi non utilizzati prima del compimento del 65 anno di età.

In caso di cessazione dall'iscrizione alla Cassa di previdenza prima del compimento del 65 anno di età il geometra può chiedere solo il trasferimento (e non più quindi il rimborso) del contributo soggettivo - compreso quello minimo e con esclusione del contributo soggettivo c.d. di solidarietà purchè versato (nella misura del 2,10 per cento) sul reddito eccedente il massimale e senza valore agli effetti pensionistici. Può richiedere il trasferimento anche dell'indennità una tantum prevista dall'art. 20 della l. 4-2-1967, n. 37. Il tutto esclusivamente ai fini della ricongiunzione dei periodi assicurativi presso diverso istituto di assicurazione obbligatoria; ciò al fine di fare conseguire al geometra un trattamento pensionistico proporzionato al periodo di effettivo versamento di contributi ai diversi fondi pensionistici obbligatori.

Il rimborso dei contributi è subordinato, quindi, alla sussistenza di due requisiti:

- mancata ricongiunzione;
- raggiungimento del 65 anno di età.

Soltanto al verificarsi delle suddette due condizioni l'interessato potrà richiedere alla Cassa di previdenza alternativamente la restituzione della contribuzione soggettiva versata (con le esclusioni innanzi indicate), oppure la corresponsione di un vitalizio calcolato con le stesse modalità fissate dalla legge n. 773/1982 e successive modificazioni, per il calcolo della pensione di vecchiaia.

Va sottolineato che con D.M. 21.12.1990 conformemente alla delibera del Consiglio di Amministrazione della Cassa n. 709/90, è stato:

- adeguato per le pensioni l'importo dei limiti di reddito di cui all'art. 2, VI comma nella misura del 6,6% fissandoli rispettivamente in:

- a) L. 47.300.000
- b) L. 70.900.000
- c) L. 82.900.000
- d) L. 94.600.000.

- adeguato l'importo dei contributi minimi dovuti dai geometri per l'anno 1991:

- Contributo soggettivo L. 1.420.000
- Contributo integrativo L. 426.000
- Contributo solidarietà L. 250.000

- fissato il limite di reddito previsto dall'art. 10, I comma:

- sino a L. 94.600.000 aliquota 5%
- oltre L. 94.600.000 aliquota 2%.

Il movimento dei contributi degli iscritti nel periodo considerato nel presente referto può evincersi dall'accluso prospetto (v. prospetto n. 2).

Da esso si desume, in particolare, che essi hanno assunto un andamento costantemente crescente raggiungendo nel 1991 la cifra complessiva di L. 176.993,6 milioni, con un aumento percentuale rispetto all'anno precedente del 17,34.

Il gettito contributivo per il 1991 non ha risentito della riduzione delle percentuali di commisurazione del reddito in quanto il cennato decreto ministeriale è stato emanato dopo la scadenza dei rispettivi versamenti delle autoliquidazioni.

La Cassa dovrà pertanto procedere al rimborso delle somme versate in eccedenza.

Anche nel corso del 1991 è proseguita l'azione dell'Ente, tesa a diffondere la conoscenza degli obblighi previdenziali e quindi a combattere il fenomeno della evasione.



## XI LEGISLATURA - DISEGNI DI LEGGE E RELAZIONI - DOCUMENTI

Prospetto n. 2MOVIMENTO CONTRIBUTI DEGLI ISCRITTI  
(in milioni di lire)

	1984	1985	1986	1987	1988	1989	1990	1991
Contributi soggettivi	56.196,3	62.894,5	74.953,8	87.109,6	87.872,7	92.388,9	101.545,8	110.547,9
Contributi integrativi	14.399,8	15.009,0	18.126,7	30.485,0	35.283,4	37.851,1	42.087,1	46.108,8
Contributi di solidarietà	2.321,1	2.867,7	4.027,1	4.572,5	6.285,7	5.046,8	6.887,0	6.580,1
Contributi riscatto degli anni progressi	2.670,1	1.249,9	2.382,8	175,9	10,5	3,7	261,2	3.148,6
	75.527,3	82.021,1	99.490,4	122.343,0	129.452,3	135.290,5	150.781,1	176.933,6
							(*)	10.548,2

(\*) Recup. contrib. evasi

A tal fine occorre ricordare che il decreto legge n. 103/91 ha previsto una forma di condono con la quale si è data la possibilità ai contribuenti di richiedere la sanatoria dei contributi evasi.

Le somme affluite a tale titolo nella Cassa dell'Ente ammontano a circa 10.548 milioni. Il fenomeno dell'evasione contributiva appare alquanto diffuso nella categoria se si consideri che, secondo dati forniti dall'Ente, dalle dichiarazioni presentate nel 1991 per i redditi del 1990, su 70.278 iscritti, ben 21.022 hanno denunciato redditi zero, n. 8.281 redditi inferiori a 4.500.000 lire, n. 2.362 redditi inferiori a L. 6 milioni e n. 19.024 redditi inferiori a 20 milioni.

L'evidenziata situazione, che spiega perchè la somma totale dei contributi versati dagli iscritti è di poco superiore a quella discendente dall'applicazione del contributo minimo prescritto, induce a riconsiderare l'efficacia di un sistema normativo di per sè valido.

#### d) Prestazioni previdenziali

In tema di prestazioni, consistenti sono le innovazioni introdotte dalla legge n. 236 del 1990 sulla previdenza dei geometri. In pratica il legislatore ha introdotto per i geometri quei benefici che qualche anno prima aveva già introdotto nella previdenza di altri professionisti: basta far cenno alla legge n. 175 del 1983 relativa alla previdenza dei dottori commercialisti.

La nuova normativa ha lasciato immutato, occorre ricordare, sia le prestazioni previdenziali riconosciute dalla previgente normativa che i requisiti richiesti per le prestazioni stesse.

Per quanto riguarda la misura della pensione si evidenzia come, in base a quanto prevede l'art. 1 della legge

n. 236 del 1990, l'ammontare annuo della pensione erogata dalla Cassa è stabilito in misura pari, per ogni anno di effettiva iscrizione e contribuzione, al 2 per cento (anzichè all'1,75% della previgente normativa) della media dei più elevati dieci redditi annuali professionali dichiarati ai fini dell'Irpef dall'iscritto nei quindici anni anteriori alla maturazione del diritto a pensione (il riferimento temporale è quindi agli ultimi quindici anni di contributi anzichè ai dieci della precedente normativa).

Sono state aumentate anche le percentuali, da applicare ai fini del calcolo della pensione, sui redditi professionali superiori a determinati importi (per il 1991, le percentuali inferiori al 2 per cento si applicano solo sullo scaglione di reddito da lire 47,3 milioni in poi; percentuali decrescenti sono previste per scaglioni di reddito superiore).

Sul tema del "minimo" della pensione occorre segnalare anche l'art. 7 della legge 29-12-1988, n. 544 che espressamente stabilisce che i trattamenti pensionistici corrisposti dalle Casse di previdenza per i liberi professionisti non possono essere di importo inferiore a quello minimo a carico del fondo pensioni lavoratori dipendenti (in base alla normativa del fondo pensioni lavoratori gestito dall'Inps l'importo minimo della pensione è ancorato al reddito del soggetto).

Tale norma peraltro si applica solo nei confronti dei pensionati che non possiedono altri redditi di qualsiasi natura (escluso quello della casa abitata) superiori ai minimi stabiliti dalle disposizioni richiamate.

Ulteriore novità introdotta dall'art. 1, comma 3, della citata legge n. 236 del 1990, è il diritto, per il geometra che dopo la maturazione del diritto alla pensione di vecchiaia continua l'esercizio della professione, di ottenere d'ufficio più supplementi di pensione per ogni bien-

nio di attività successiva al pensionamento e comunque all'atto della cancellazione dall'albo (la previgente normativa prevedeva invece un solo supplemento da richiedere dopo almeno 3 anni di contribuzione successiva al pensionamento).

Novità di rilievo è senz'altro la possibilità per il geometra di ottenere la pensione di inabilità anche in caso di iscrizione alla Cassa dopo i 40 anni di età, con una riduzione però di 1/15 per ogni anno di iscrizione a decorrere dal 40 anno di età; occorre infatti ricordare come in base alla previgente normativa, requisito necessario per il diritto a pensione di inabilità, era la iscrizione alla Cassa di previdenza da data anteriore al 40 anno di età (in caso di interruzione, la stessa non doveva superare il periodo complessivo di 5 anni).

Per quanto concerne la pensione indiretta l'art. 3 della legge n. 236/1990 ha eliminato la preclusione al diritto a tale prestazione in ipotesi di iscrizione alla Cassa del "dante causa" successivamente al 40 anno di età; la nuova normativa prevede invece il riconoscimento del diritto alla pensione indiretta anche in presenza di iscrizione alla Cassa dopo i 40 anni di età con la riduzione però, di un quindicesimo per ogni anno o frazione di anno di iscrizione o reinscrizione alla Cassa a decorrere dal 40 anno di età.

I trattamenti pensionistici vanno considerati come numero di pensioni in erogazione e in relazione all'entità della spesa (vedi, prospetti n. 3 e 4).

Sotto il primo profilo complessivamente si rileva il continuo e notevole incremento delle pensioni in erogazione. Al riguardo, pur considerando che il susseguirsi delle innovazioni nella normativa della Cassa rende in ogni caso imprecisa ogni previsione nello sviluppo di tali trat-

tamenti, sembra, peraltro, potersi rilevare come il rapporto iscritti-pensioni in erogazione sia tale da far aggravare sui primi un carico parafiscale di impegno sempre più notevole.

Sotto il profilo della spesa si rileva come l'importo complessivo delle pensioni erogate è passato da 32.118,8 milioni del 1984 a 74.746,4 milioni nel 1991.

L'aumento si appalesa particolarmente rilevante pur considerando che l'aggravarsi del fenomeno inflattivo oscura la rilevanza dell'andamento della spesa che andrebbe riportata a parametri fissi.

Va in particolare rilevato che tale spesa risulta incrementata rispetto al 1990 di oltre il 20% come conseguenza sia del maggior numero delle pensioni in pagamento, sia della variazione dell'importo base di riferimento, sia degli aumenti di perequazione delle pensioni, sia delle liquidazioni dei supplementi di pensioni previsti dalla legge 236/1990, sia dalla riliquidazione delle pensioni ex citata legge, sia per l'adeguamento delle pensioni al fondo sociale, ragioni queste che hanno tutte concorso alla determinazione di un così cospicuo aggravio di spesa.

Per effetto della cennata normativa il numero di pensioni in erogazione al termine di ciascun esercizio e la spesa complessiva annuale sono così evolute.

## XI LEGISLATURA - DISEGNI DI LEGGE E RELAZIONI - DOCUMENTI

Prosp. n. 3PRESTAZIONI PREVIDENZIALI EROGATE

	<u>Vecchiaia</u>	<u>% Anzian.</u>	<u>Invalidità</u>	<u>% Indir.+</u>	<u>Revers. %</u>	<u>TOTALE</u>		
1984	2351	35	-	899	13,4	3453	51,5	6703
1985	2410	34	-	982	14	3649	52	7041
1986	2364	33	-	1028	14	3773	47	7165
1987	2416	33	-	1037	14	3913	53	7366
1988	2565	33	-	1043	13,6	4062	53	7670
1989	2675	34	-	1048	13,2	4218	53	7941
1990	2902	35	-	1069	13	4355	52,3	8326
1991	3463	37	6	1132	12,3	4619	50	9220
<u>Deliberate nel 1991</u>	606	8		121		313		1108

## XI LEGISLATURA - DISEGNI DI LEGGE E RELAZIONI - DOCUMENTI

Prospetto n. 4

PENSIONI PREVIDENZIALI EROGATE (importi in milioni di lire)

ANNO	TOT. EROGATO		PENSIONI VECCHIAIA		PENSIONI INVALIDITA'		PENSIONI SUPERSTITI	
	N.ro	Importo	%	N.ro	Importo	%	N.ro	Importo
1984	2.351	12.303,6	38,30	899	5.362,1	16,70	3.453	14.453,1
1985	2.410	13.310,8	39,21	982	5.509,1	16,23	3.649	15.129,1
1986	2.364	13.662,7	38,14	1028	5.795,1	16,17	3.773	16.368,4
1987	2.416	15.942,3	39,65	1037	6.234,2	15,50	3.913	18.036,8
1988	2.565	18.960,8	42,17	1043	6.399,3	14,23	4.062	19.606,3
1989	2.675	21.387,1	43,36	1048	6.844,1	13,87	4.218	21.104,7
1990	2.902	26.975,7	43,86	1069	8.552,5	13,91	4.355	25.979,5
1991	3.469	35.097,9	47,52	1132	10.284,6	13,93	4.619	28.475,5

Nel seguente prospetto (n. 5) si pongono inoltre a raffronto il numero delle pensioni erogate e le spese sostenute per il personale: l'incremento del costo del personale per ciascuna pensione erogata trova parziale spiegazione nel fenomeno inflazionistico e nel correlativo aumento delle retribuzioni.



## XI LEGISLATURA - DISEGNI DI LEGGE E RELAZIONI - DOCUMENTI

Prospetto n. 5

ESERCIZI	SPESE PER IL PERSONALE (in milioni)	N. PENSIONI EROGATE	COSTO DEL PERSONALE PER OGNI PENSIONE EROGATA
1 9 8 4	2.951,6	6.703	440.340
1 9 8 5	3.262,3	7.041	463.330
1 9 8 6	3.335,0	7.165	465.460
1 9 8 7	3.969,9	7.366	538.950
1 9 8 8	3.777,7	7.670	492.530
1 9 8 9	4.344,6	7.941	547.110
1 9 9 0	5.907,7	8.326	709.550
1 9 9 1	5.858,6	9.220	635.420

e) L'attività assistenziale

In attuazione della disciplina normativa di cui all'art. 9 della legge n. 773/1982 è annualmente iscritto nel bilancio dell'Ente un capitolo denominato "provvidenze straordinarie" (la somma iscritta in bilancio per il 1991 è di 840 milioni di lire) che ha lo scopo di soddisfare le numerose richieste degli iscritti e dei loro superstiti che si trovano in particolari, disagiate condizioni economiche.

La Giunta esecutiva dell'Ente nella riunione del 10.6.1987 ha disciplinato le modalità di erogazione ed aggiornato la misura dei singoli interventi assistenziali.

E' previsto che le relative domande, corredate di idonea documentazione circa lo stato di bisogno ed i motivi che lo hanno determinato, devono essere completate da una dichiarazione del presidente del Collegio di appartenenza atta a certificare le circostanze rappresentate nell'istanza.

La misura dell'assistenza è stata così fissata:

Interruzione dell'attività

- fino a 30 giorni	-	max	L. 1.000.000
- fino a 60 giorni	-	"	L. 2.000.000
- oltre 60 gg. e fino a 180 gg.	-	"	L. 3.000.000
- oltre i 180 giorni	-	"	L. 5.000.000

Morte dell'iscritto

con un altro familiare a carico			L. 2.000.000
per ogni altro familiare a carico (fino a 16 anni)			L. 1.000.000
per ogni altro familiare a carico (oltre i 16 anni)			L. 500.000

Malattia o infortunio di familiare

- fino a 30 giorni	-	max	L. 500.000
- fino a 60 giorni	-	"	L. 1.000.000
- oltre 60 gg. e fino a 180 gg.	-	"	L. 2.000.000
- oltre 180 giorni	-	"	L. 3.000.000

La Cassa provvede, infine, alla concessione di mutui ipotecari a favore degli iscritti, dei propri dipendenti e di terzi.

Il Consiglio di amministrazione della Cassa, in attuazione di quanto deliberato dal Comitato dei delegati nella seduta del 21 novembre 1989, previa apposita gara, ha affidato la gestione di tali mutui alla Cassa di Risparmio delle provincie lombarde con la quale è stata stipulata apposita convenzione. Tra i punti più significativi della stessa si evidenziano i seguenti:

- il tasso d'interesse è pari al 9% per i geometri iscritti all'Albo e alla Cassa; all'11,50% per i geometri iscritti soltanto all'Albo e non alla Cassa; al 14,50% per tutte le altre categorie;
- l'importo di ciascun finanziamento potrà raggiungere la cifra di 300 milioni;
- la stima degli immobili da ipotecare o delle opere da finanziare sarà redatta da un geometra libero professionista incaricato direttamente dal richiedente il mutuo a proprie spese;
- la Cassa s'impegna ad acquistare obbligazioni fondiarie per un ammontare che per l'anno 1990 è contenuto in L. 6 miliardi, per consentire la concessione dei finanziamenti sia nella forma di mutui edilizi sia di mutui fondiari.

---

**XI LEGISLATURA - DISEGNI DI LEGGE E RELAZIONI - DOCUMENTI**

---

L'importo complessivo dei mutui ipotecari nel periodo che ne interessa è il seguente:

<b>ANNO</b>	<b>IMPORTO MUTUI IPOTECARI EROGATO</b>
1984	6.002.500.000
1985	5.374.500.000
1986	2.688.900.000
1987	3.760.000.000
1988	3.919.500.000
1989	1.569.100.000
1990	11.657.000.000
1991	278.000.000
1991	25.000.000.000 (cart.fond.Cariplo)

## 5 - La gestione finanziaria

### a) considerazioni generali

Ai sensi dell'art. 29 della legge 4 febbraio 1967, n. 37;

"l'esercizio finanziario della Cassa inizia il 1° gennaio e termina il 31 dicembre".

"Presso la Cassa sono istituite separate gestioni: una per la previdenza, l'altra per l'assistenza".

"Per ciascun esercizio finanziario il Consiglio di amministrazione predispone il bilancio preventivo e il bilancio consuntivo e li presenta per l'approvazione al Comitato dei delegati, che delibera entro il mese di novembre per il bilancio preventivo dell'esercizio seguente ed entro il mese di maggio per il bilancio consuntivo dell'esercizio passato".

"Almeno ogni cinque anni, il Consiglio di Amministrazione fa eseguire il bilancio tecnico dei trattamenti previdenziali e lo presenta al Comitato dei delegati, con eventuali proposte".

"Copia dei bilanci preventivi e consuntivi annuali e dei bilanci tecnici è inviata al Ministero del Lavoro e della Previdenza Sociale".

Come già rilevato nella precedente relazione, l'art. 29 della legge n. 37/1967 aveva istituito separate gestioni per la "previdenza" e l'"assistenza". Nell'ambito di quest'ultima gestione, poi, l'assicurazione volontaria contro le malattie era amministrata in forma autonoma con contabilità separata e costituiva una distinta sezione della gestione assistenza (art. 24).

Tale normativa dava luogo, in concreto, all'elaborazione di tre bilanci preventivi (e ovviamente di altrettanti

tanti bilanci consuntivi), rispettivamente concernenti la previdenza, l'assistenza e la malattia.

Esigenze di omogeneità strutturale (e di conseguente possibilità di comparazione) con i bilanci della maggioranza degli Enti, nonché evidenti motivi di chiarezza, rendevano pertinente il problema, pur nel rispetto della separazione delle tre gestioni, dell'unicità degli strumenti contabili sia pure attraverso il consolidamento dei tre distinti elaborati.

Tale abnorme situazione è venuta, però, gradatamente a cessare in sede di applicazione delle disposizioni contenute nel regolamento per la classificazione delle entrate e delle spese e per l'amministrazione e la contabilità degli enti pubblici di cui all'art. 30 della legge 20 marzo 1975, n. 70, emanato con d.P.R. 24 gennaio 1978, n. 84, in base alle quali a far tempo dal 1979, gli elaborati dei bilanci consuntivi inerenti le gestioni separate della Cassa sono state riassunte, così come disposto dall'art. 37 del citato regolamento, in un bilancio consolidato.

E' intervenuta, infine, la legge n. 773/1982 che a completamento del processo di unificazione della gestione finanziaria, ha previsto all'art. 9, quarto comma, l'abrogazione del terzo comma del cennato art. 29, sicchè dal 1983 si è attuata la gestione unica del bilancio nel quale l'ex Sezione assistenza è confluita nel capitolo di spesa denominato "Provvidenze straordinarie".

Allo stato, pertanto, l'Ente, in base alla cennata normativa e secondo le indicazioni di cui al d.P.R. 18 dicembre 1979, n. 696, predispone annualmente il bilancio di previsione ed il conto consuntivo, costituito dal rendiconto finanziario, dal conto economico, dalla situazione patrimoniale e dalla situazione amministrativa.

Predispone, inoltre, periodicamente, il bilancio tecnico di cui si tratterà più avanti (pag. 87 e segg.).

Sia il bilancio di previsione, che quello consuntivo risulta regolarmente trasmesso al Ministero vigilante, a quello del Tesoro ed alla Corte dei conti.

Circa il rispetto dei termini previsti per la deliberazione dei bilanci stessi da parte del competente organo amministrativo, va posto in rilievo che sia il preventivo che il consuntivo sono stati deliberati nei termini previsti dalla citata legge n. 37/1967 (30 novembre dell'anno antecedente per il bilancio preventivo, 30 maggio dell'anno successivo per i conti consuntivi) <sup>5</sup>.

Sui bilanci preventivi e sui conti consuntivi risultano formulate brevi note del Ministero del Lavoro e della Previdenza Sociale e del Ministero del Tesoro che nella maggior parte dei casi si ripetono nell'evidenziare di anno in anno oltre che l'esigenza della massima economicità gestionale particolari situazioni di irregolarità di cui si farà cenno nella "sedes materiae".

Al riguardo, la Corte non può esimersi, per altro, dal ribadire quanto più volte ha avuto occasione di affermare circa l'esigenza che, in base ai principi generali del nostro ordinamento contabile, l'autorità vigilante emetta sui bilanci, preventivo o consuntivo, anche quando, come nel

<sup>5</sup>	bilancio preventivo:	anno	1984	approvato	22/11/1983
	"	"	1985	"	29/11/1984
	"	"	1986	"	13/12/1985
	"	"	1987	"	25/11/1986
	"	"	1988	"	26/11/1987
	"	"	1989	"	29/11/1988
	"	"	1990	"	21/11/1989
	"	"	1991	"	22/11/1990
	bilancio consuntivo:	anno	1984	"	28/05/1985
	"	"	1985	"	28/05/1986
	"	"	1986	"	26/05/1987
	"	"	1987	"	26/05/1988
	"	"	1988	"	26/05/1989
	"	"	1989	"	30/05/1990
	"	"	1990	"	23/05/1991
	"	"	1991	"	22/05/1992

caso, le norme vigenti non ne prevedano espressamente l'approvazione da parte dell'autorità predetta, una pronuncia che esprima un compiuto giudizio sulla loro aderenza ai fini istituzionali dell'Ente e sul modo in cui questi ultimi siano perseguiti e la gestione condotta.

b) Il conto finanziario

Da una visione d'insieme dei consuntivi finanziari, relativi al periodo di tempo considerato dalla presente relazione (v. prospetto n. 6), va evidenziato che, circa le entrate, quelle per contribuzioni, costituiscono la componente più significativa delle entrate correnti, specie a seguito dell'entrata in vigore delle leggi n. 583/1977 e n. 773/1982 che ne hanno determinato un incremento assai notevole, ciò che in concreto comporta un più largo contributo della categoria alla propria previdenza.

Anche i redditi e proventi patrimoniali presentano una costante lievitazione in particolare per il notevolissimo aumento degli investimenti mobiliari (titoli a reddito fisso, depositi in c/c, etc.).

L'aumento dei redditi immobiliari è, invece, riconducibile oltre che all'incremento del patrimonio immobiliare, all'applicazione della legge sull'equo canone (n. 392/78), che, come è noto, prevede l'adeguamento annuale dell'importo dei canoni all'indice ISTAT dei prezzi del consumo.

Per quanto riguarda le spese, nel periodo considerato, hanno subito notevoli incrementi quelle per il personale, quelle per le prestazioni istituzionali e quelle per l'acquisto di beni e servizi.

Quanto precede non può essere addebitato esclusivamente alla perdita di valore della moneta per l'incidenza del fenomeno inflazionistico, ma anche ad una crescita dell'Ente dovuta oltre che al costante aumento del numero de-



gli iscritti (81.155 nel 1991), al massiccio incremento patrimoniale derivante dalle maggiori entrate.

Dato sintomatico di tale crescita è, tra l'altro, il recentissimo provvedimento di riclassificazione dell'ente tra quelli di "notevole rilievo".

Per quanto riguarda i disavanzi finanziari registrati negli esercizi 1985, 1986, 1987, 1990 e 1991 va precisato che trattasi di disavanzi derivanti da movimenti di capitale che non influiscono sulla gestione economica e patrimoniale dell'Ente, come è facile rilevare dall'esame dei conti economici relativi ai predetti anni che presentano avanzi confluenti nelle riserve tecniche.

## XI LEGISLATURA - DISEGNI DI LEGGE E RELAZIONI - DOCUMENTI

## Prospetto n. 6 - Conto finanziario -

	1984	1985	1986	1987	1988	1989	1990	1991
<b>ENTRATE</b>								
Finanze di amministrazione statale	54.581	122.058	95.382	116.748	61.952	103.652	152.552	77.529
<b>Entrate correnti</b>								
- aliquote contributive	75.527	82.021	99.490	122.342	129.452	135.291	150.781	176.933
- redditi e proventi patrimoniali	27.718	37.631	44.131	46.618	57.939	67.555	79.632	82.399
- vendite di beni e prestazioni di servizi	—	—	—	—	—	—	—	1
- costi correttivi e compensativi di spese correnti	1.536	1.661	2.338	2.191	1.756	2.217	1.918	4.730
- entrate non classificate in altre voci	299	13.954	25.358	1.400	1.599	1.627	844	52.849
<b>Totale entrate correnti</b>	105.081	135.268	171.321	172.552	190.746	206.691	233.349	316.914
<b>Entrate per sovvenzioni e capitali</b>								
- realizzo di valori mobiliari	34.666	4.626	4.898	3.057	53.562	486.857	850.577	470.927
- riscossione di crediti	1.413	1.774	2.451	2.925	3.074	3.082	3.226	3.477
- assunzione altri debiti finanziari	90	86	224	544	352	196	106	133
<b>Totale entrate per sovvenzioni e capitali</b>	36.169	6.486	7.574	6.526	56.988	490.135	853.910	474.537
<b>Entrate per partite di giro</b>	170.191	362.220	390.930	434.695	414.962	10.851	17.123	14.696
<b>Totale entrate per partite di giro</b>	170.191	362.220	390.930	434.695	414.962	10.851	17.123	14.696
<b>TOTALE GENERALE DELLE ENTRATE</b>	311.443	503.976	569.825	613.776	662.700	707.678	1.104.393	806.149
Disavanzo finanziario		33.144	6.315	55.610			76.944	12.510
<b>Totale a pareggio</b>	311.443	537.120	576.141	669.586	662.700	707.678	1.181.327	818.660

## XI LEGISLATURA - DISEGNI DI LEGGE E RELAZIONI - DOCUMENTI

## Prospetto n. 6 - Conto finanziario :

	1984	1985	1986	1987	1988	1989	1990	1991
<b>USCITE</b>								
<b>Spese correnti</b>								
- spese per gli organi dell'ente	767	798	756	887	893	1.022	1.104	1.840
- oneri per il personale in servizio	2.776	3.107	3.199	3.966	3.847	4.165	5.165	5.702
- oneri per il pers. in quiescenza	—	—	—	—	—	—	—	—
- acquisto beni consumo e servizi	3.829	3.755	5.116	4.833	6.415	5.141	6.537	8.619
- prestazioni istituzionali	27.741	34.004	36.007	40.492	45.635	49.791	62.227	74.746
- trasferimenti passivi	10	10	10	11	12	18	39	60
- oneri finanziari	127	125	148	162	144	159	192	203
- oneri tributari	2.400	3.418	3.537	4.170	5.100	6.832	9.998	9.535
- poste correttive e compensative	—	—	—	—	—	—	—	—
- di entrate correnti	5.602	8.369	4.797	5.749	8.198	8.232	11.347	22.885
- spese non classificabili in altre voci	459	430	497	56	613	767	1.154	4.509
<b>Totale spese correnti</b>	<b>43.714</b>	<b>54.021</b>	<b>54.070</b>	<b>60.836</b>	<b>70.651</b>	<b>76.480</b>	<b>95.089</b>	<b>128.104</b>
<b>Spese in conto capitale</b>								
- acquisizione beni di uso durevole								
- opere immobiliari	5.722	42.673	40.235	80.653	50.171	62.696	123.905	89.412
- acquisizione di immobilizzazioni tecniche	54	86	158	47	490	215	619	279
- partecipazione e acquisto di valori mobiliari	39.997	73.374	87.530	91.169	81.425	535.418	930.131	585.658
- concessione di crediti e anticipazioni	8.795	4.696	3.163	2.163	5.127	4.464	6.258	246
- indennità di anzianità e similari al personale cessato dal servizio	63	8	44	18	99	38	111	153
- estinzione di debiti diversi	4	19	8	1	50	15	28	108
- partite di giro	170.191	262.220	390.930	434.695	414.962	10.850	17.123	14.696
<b>Totale altre spese</b>	<b>224.832</b>	<b>308.199</b>	<b>522.071</b>	<b>608.750</b>	<b>552.326</b>	<b>613.698</b>	<b>1.053.238</b>	<b>690.554</b>
<b>TOTALE GENERALE DELLE SPESE</b>	<b>268.544</b>	<b>362.220</b>	<b>576.141</b>	<b>669.586</b>	<b>622.977</b>	<b>689.879</b>	<b>1.148.327</b>	<b>818.660</b>
Avanzo finanziario	42.899	—	—	—	39.721	17.799	—	—
<b>Totale a pareggio</b>	<b>311.443</b>	<b>362.220</b>	<b>576.141</b>	<b>669.586</b>	<b>662.700</b>	<b>707.678</b>	<b>1.181.327</b>	<b>818.660</b>
Avanzo di amministrazione all'ine esercizio	122.058	59.232	116.748	61.958	103.452	152.552	77.529	65.440

c) Il conto economico

Relativamente al conto economico, di cui al seguente prospetto n. 7, si osserva quanto segue.

## XI LEGISLATURA - DISEGNI DI LEGGE E RELAZIONI - DOCUMENTI

## Prospetto n. 7 - Conto economico -

	1964	1965	1966	1967	1968	1969	1970	1981
<b>ENTRATE</b>								
- aliquote contributive	75.527	82.021	99.490	122.342	129.452	135.290	151.721	176.933
- redditi e proventi patrimoniali (banche, titoli, mutui, depositi, bancari e postali)	27.716	37.631	44.133	45.618	57.639	67.555	75.823	82.399
- proventi vari	1.835	15.415	27.696	3.591	3.355	3.844	3.764	57.580
<b>TOTALE PARTE 1*</b>	<b>105.078</b>	<b>135.067</b>	<b>171.321</b>	<b>171.552</b>	<b>190.446</b>	<b>206.691</b>	<b>231.308</b>	<b>316.914</b>
- sopravvenienze attive	17.259	7.785	8.866	—	5	1.397	—	924
- insussistenze passive	294	423	220	326	322	93	—	1.122
- trasferimenti attivi	18	19	22	25	17	17	11	758
<b>TOTALE PARTE 2*</b>	<b>17.572</b>	<b>8.208</b>	<b>9.110</b>	<b>351</b>	<b>455</b>	<b>1.507</b>	<b>11</b>	<b>2.806</b>
<b>TOTALE GENERALE</b>	<b>122.654</b>	<b>143.476</b>	<b>180.431</b>	<b>172.904</b>	<b>191.152</b>	<b>208.199</b>	<b>231.361</b>	<b>319.720</b>
Avanzo economico								
<b>Totale a pareggio</b>	<b>122.654</b>	<b>143.476</b>	<b>180.431</b>	<b>172.904</b>	<b>191.152</b>	<b>208.199</b>	<b>231.361</b>	<b>319.720</b>
<b>USCITE</b>								
- spese per gli organi dell'Ente	767	798	756	887	893	1.022	1.104	1.840
- oneri per il personale in servizio	2.776	3.107	3.199	3.966	3.847	4.165	5.186	5.720
- oneri personale in quiescenza								
- acquisto beni di consumo e servizi	3.829	3.755	5.116	4.833	5.415	5.141	5.539	8.679
- prestazioni istituzionali	27.741	34.004	36.007	40.492	45.435	49.791	53.227	74.746
- trasferimenti passivi	10	10	10	11	12	16	25	60
- oneri finanziari	127	125	148	152	144	159	192	203
- oneri tributari	2.409	3.418	3.537	4.170	5.100	6.832	4.998	9.535
- poste correttive e compensazioni di entrate correnti	5.602	8.369	4.797	5.749	8.188	8.282	11.347	22.885
- spese non classificabili in altre voci	459	430	497	563	613	767	1.454	4.509
<b>TOTALE PARTE 1*</b>	<b>43.714</b>	<b>54.021</b>	<b>54.070</b>	<b>60.936</b>	<b>70.651</b>	<b>76.180</b>	<b>86.089</b>	<b>128.104</b>
- oneri per assist. al personale	19	19	22	25	17	17	11	7.68
- ammortamenti e deprezzamenti	476	545	752	1.131	1.281	1.412	2.235	2.361
- quota adeguamento anzianità personale	122	149	149	215	296	154	694	92
- variaz. patrimoniali straordin.	1.151	106	7	6	1.270	2.296	2.263	2.631
<b>TOTALE PARTE 2*</b>	<b>1.839</b>	<b>820</b>	<b>932</b>	<b>1.373</b>	<b>2.867</b>	<b>3.883</b>	<b>5.207</b>	<b>5.845</b>
<b>TOTALE GENERALE USCITE</b>	<b>45.554</b>	<b>54.841</b>	<b>55.003</b>	<b>62.210</b>	<b>73.519</b>	<b>80.063</b>	<b>91.296</b>	<b>133.949</b>
Avanzo economico								
<b>Totale a pareggio</b>	<b>122.654</b>	<b>143.476</b>	<b>180.431</b>	<b>172.904</b>	<b>191.152</b>	<b>208.199</b>	<b>231.361</b>	<b>319.720</b>

Circa le ENTRATE risulta evidente la notevole espansione di quelle per contributi degli iscritti nell'arco del periodo considerato, espansione dovuta, come già detto in precedenza, all'applicazione della nuova normativa vigente in materia, cosicchè tali entrate, che raggiungevano 75.527 milioni nel 1984 (rappresentando il 71.87% delle entrate complessive), sono ascese a 150.781 milioni nel 1990 ed a 176.933 milioni nel 1991 che costituiscono il 55,34% delle entrate complessive dell'Ente.

Altra voce meritevole di analisi è quella relativa ai redditi e proventi patrimoniali, in netta ascesa negli ultimi esercizi del periodo considerato (27.718 milioni nel 1984, 79.803 milioni nel 1990 e 82.399 milioni nel 1991).

La sensibile espansione di detti redditi è da attribuire oltre che all'incremento patrimoniale, dovuto ai cospicui avanzi di amministrazione, specialmente alla modificazione intervenuta negli ultimi anni nella stessa composizione del predetto patrimonio.

Infatti:

1) i redditi mobiliari risultano incrementati di oltre 47.367 milioni (da L. 24.148 milioni nel 1984 a 71.515 milioni nel 1991);

2) i redditi immobiliari risultano incrementati invece soltanto di L. 7.314 milioni (da 3.570 nel 1984 a 10.884 milioni nel 1991).

Dai dati suesposti, meglio evidenziati nel seguente prospetto n. 8), emerge chiaramente la netta preferenza all'impiego dei fondi disponibili in beni mobiliari che, soprattutto negli ultimi esercizi, ha raggiunto livelli assai elevati mediante massicci investimenti in titoli a reddito fisso, B.O.T., C.C.T., obbligazioni fondiarie, ecc..

Per quanto concerne invece i redditi immobiliari, essi risultano aver subito un incremento più contenuto, dovuto oltre che al maggior gettito derivante dalla applicazione

dell'aggiornamento dell'indice ISTAT dei canoni di locazione, da nuovi investimenti effettuati negli anni dal 1984 al 1991, con un impegno complessivo di 448.619 milioni (sul punto vedi, infra, pag. 73 e segg.).

## XI LEGISLATURA - DISEGNI DI LEGGE E RELAZIONI - DOCUMENTI

Prospetto n. 8

REDDITI E PROVENTI PATRIMONIALI  
(in milioni)

	<i>Complessivi</i>	<i>Mobiliari</i>	<i>Immobiliari</i>
1984	27.718	24.148	3.570
1985	37.631	33.362	4.269
1986	44.131	38.724	5.407
1987	46.618	38.966	7.652
1988	57.939	48.660	9.279
1989	67.555	57.675	9.880
1990	79.803	69.557	10.246
<b>1991</b>	<b>82.399</b>	<b>71.515</b>	<b>10.884</b>



In ordine alla redditività degli investimenti immobiliari per il 1991 (vedi prospetto n. 9), si rileva che le entrate, al netto delle relative spese, ammontano a 10.884 milioni che, rispetto a un patrimonio allibrato per 130.747,8 milioni, determinano un reddito pari all'8,32%<sup>6</sup>.

Relativamente alla voce "poste correttive e compensative di spese correnti", va segnalato che le somme ivi iscritte per gli esercizi 1984-1991 concernono essenzialmente recuperi di spese sostenute per l'acquisizione dei servizi concernenti il patrimonio immobiliare a carico, per legge, dei locatari (portierato, riscaldamento, etc. (2.739 milioni nel 1991)).

Le "entrate non classificabili in altre voci" si riferiscono per il 1991, in massima parte (46.577 milioni) alle sanzioni applicate per ritardata o omessa dichiarazione oltre che per il rientro dei dietimi per acquisto titoli (3.393 milioni).

---

<sup>6</sup> Da rilevare che l'immobile sito in Roma, Via Cavour, 181, non è destinato a reddito, in quanto adibito a sede della Cassa, e che quello sito in Roma, Via del Tritone, 46 è in via di restauro.

Dal computo sono, inoltre, esclusi gli immobili che, come sarà chiarito in seguito, l'Ente possiede attraverso la partecipazione al capitale di società a r.l..

## XI LEGISLATURA - DISEGNI DI LEGGE E RELAZIONI - DOCUMENTI

Prospetto n.9

## CASSA NAZIONALE DI PREVIDENZA ED ASSISTENZA A FAVORE DEI GEOMETRI

TABELLA REDDITUALITA' IMMOBILI ANNO 1991

IMMOBILE	PREZZO ACQUISTO	CANONI FITTO cap. 308010	RIMBORSO SPESE cap. 309020
Roma - Via degli Stradivari	350.000.000	203.990.602	83.053.057
Roma - Via S.Costanza	281.000.000	199.059.460	96.313.264
Roma - Via Barberini	319.300.000	280.086.496	15.480.509
Roma - Via Usodimare 62	625.000.000	212.239.365	104.872.360
Roma - Via Tiburtina	685.000.000	276.682.010	59.834.914
Roma - Via Cavour	900.000.000	- sede Ente -	
Roma - Via Usodimare 84	765.000.000	255.909.222	96.954.810
Roma - Via del Tritone	8.260.000.000	- lavori consolidamento in corso -	
Roma - Via Appia ed. F	1.330.000.000	368.842.593	117.519.274
Roma - Via Appia ed. A2	1.165.000.000	354.607.195	80.560.565
Roma - Piazza Colonna	8.720.000.000	454.540.773	4.385.475
Pordenone - Viale Trento 24	160.500.000	95.683.320	925.000
Torino - Corso Corsica	1.290.000.000	389.283.128	102.855.819
Torino - Via Sacchi	3.000.000.000	671.568.743	119.233.896
Torino - Via Cellini	2.445.000.000	430.126.751	110.673.912
Avellino - Via Tagliamento	1.195.000.000	443.875.286	115.255.283
Piacenza - Corso V.Emanuele	985.000.000	527.218.635	28.371.177
Piacenza - Via IX Settembre	6.490.000.000	414.131.591	78.522.372
Milano - Via Ciro Menotti	2.700.000.000	1.151.683.691	613.492.706
Lacchiarella (MI)	47.908.000.000	2.462.668.648	648.253.541
Brindisi - Via V Giornate	5.080.000.000	269.808.026	109.496.451
Cesena - Via Imperia	2.448.000.000	114.514.522	24.839.063
Verrone (VC) - Strada Trossi	3.700.000.000	229.581.563	13.344.566
Treviso - Via Piave	285.600.000	22.877.268	225.000
Pioltello (MI) - Via Monteverdi	8.568.000.000	368.826.704	91.416.150
Brescia - Via C.Battisti	627.600.000	41.626.950	405.000
Brescia - Via Valle	400.000.000	112.303.191	1.095.000
Brescia - Via Malta	1.600.000.000	95.267.079	20.405.534
Siena - Via delle Regioni	537.000.000	66.300.994	114.678
Trento - Via Brennero	520.000.000	32.733.768	320.000
Bari - Via Amendola 170	766.360.000	48.779.737	475.000
Pordenone - Piazza Costantini	220.000.000	70.017.432	670.000
Massa - Viale Roma	238.000.000	15.000.000	300.000
Savona - Corso A.Ricci	15.808.000.000	193.749.999	0
Pavia - Via C.Battisti	375.445.000	11.263.350	225.000
<b>Totali</b>	<b>130.747.805.000</b>	<b>10.884.848.092</b>	<b>2.739.889.376</b>

Per quanto riguarda la parte USCITE del conto economico, oltre a quanto è stato già detto in precedenza (vedi retro, pag. 34) circa quelle per le prestazioni istituzionali (L. 74.746 milioni nel 1991) che costituiscono parte preponderante (il 58,3%) della spesa corrente dell'Ente, dal seguente prospetto n. 10 si rileva il costante incremento delle spese sostenute per il proprio personale ammon-tanti, nel 1991, a 5.720 milioni pari al 4,5% della medesima spesa corrente.

In particolare, con riferimento agli ultimi esercizi considerati, l'aumento è dovuto all'integrale applicazione del d.P.R. 16 ottobre 1979, n. 509, nonché alle nuove misure dell'indennità integrativa speciale e all'erogazione dei compensi previsti dall'art. 4 della legge del 23 aprile 1981, n. 155.

Gli incrementi di costo riscontrabili rispetto all'anno precedente si giustificano essenzialmente con la progressione dello stipendio di cui ha beneficiato parte del personale, progressione articolata in più classi che il dipendente consegue, di regola, al compimento di un periodo di permanenza nella classe inferiore.

Altro fattore di incremento di spesa è costituito dal ricorso, tramite l'ufficio di collocamento e sulla base delle norme stabilite dalla legge n. 70 del 1975, ad assunzioni di personale straordinario con contratto a termine di durata massima di 90 giorni.

L'Ente ha giustificato il ricorso a tali assunzioni con l'impossibilità di far fronte altrimenti ai propri compiti istituzionali che si sarebbero notevolmente ampliati a seguito dell'entrata in vigore della più recente disciplina normativa.

## XI LEGISLATURA - DISEGNI DI LEGGE E RELAZIONI - DOCUMENTI

	<u>ANALISI SPESE PER IL PERSONALE</u>										<u>Prospetto n. 10</u>			
	(in milioni)										1988	1989	1990	1991
	1984	1985	1986	1987	1988	1989	1990	1991	1992	1993				
Stipendi ed altri assegni fissi	1.890	2.141	2.193	2.610	2.529	2.743	3.341	3.520						
Compensi per lavoro straordinario	246	261	247	372	358	393	567	771						
Indennità e spese per missioni	11	6	8	20	4	4	6	20						
Contributi prev.li e assist.li	604	694	733	935	956	1.024	1.265	1.319						
Corsi aggiornamento	12	5	5	=	=	1	5	12						
Fondo indennizzo	13	=	13	30	=	=	=	57						
Accantonamenti per indenn.anzianità	171	149	149	216	297	154	111	754						
<b>TOTALE</b>	<b>2.947</b>	<b>3.256</b>	<b>3.348</b>	<b>4.183</b>	<b>4.144</b>	<b>4.510</b>	<b>5.295</b>	<b>5.853</b>						
		<b>(+10,5)</b>	<b>(+2,8)</b>	<b>(+25)</b>	<b>(-0,9)</b>	<b>(+4,2)</b>	<b>(+22,6)</b>	<b>(+10,5)</b>						

Dal prospetto n. 10 emerge, tra l'altro, che per gli esercizi 1987, 1990 e 1991 la percentuale annuale di incremento del costo globale per il personale ha superato ampiamente la misura dei tassi programmati di inflazione previsti dalle relative leggi finanziarie (rispettivamente 5, 4,50 e 5,20%). Anche se sull'aumento dell'onere in discorso hanno inciso in maniera rilevante i meccanismi di progressione in carriera recati da precedenti contratti, nonché la voce degli oneri previdenziali ed assistenziali, l'aumento stesso appare comunque rilevante e tale da incidere inevitabilmente sui criteri e sulle modalità concrete di gestione dell'Ente, condizionandone le scelte e la stessa attività operativa.

Altra voce del conto economico che nel periodo considerato ha subito una costante lievitazione è quella delle spese per gli organi dell'Ente ammontanti, nel 1991, a 1.840 milioni che costituiscono l'1,44% delle spese correnti.

Trattasi di un onere assai elevato riconducibile, come rilevato dal Collegio dei revisori e dai Ministeri vigilanti, oltre che alla pletoricità dell'organo assembleare ed alla rilevata frequenza delle riunioni del Consiglio di amministrazione (n. 17 giorni di sedute nel 1991) - non sempre rispondente ad obiettive necessità e, talvolta, motivata dall'assunzione di competenze rientranti tra le funzioni specifiche della giunta esecutiva - soprattutto, al particolare criterio di rimborso spese, precedentemente evidenziato, (v. retro pag. 10 e segg.) disposto dall'Ente forfettariamente, in deroga alla generale disciplina vigente in materia e nonostante le censure, ripetutamente, formulate dagli organi di vigilanza.

Concorrono alla formazione di tale onere anche le spese per il funzionamento delle varie commissioni istituite nell'ambito dell'ente, spese che nel 1991, in rela-

zione alle 89 riunioni tenute, hanno inciso in maniera notevole nella determinazione del predetto importo.

Altra voce del conto economico che nel periodo considerato ha subito una costante lievitazione è quella delle spese per acquisto di beni di consumo e servizi. Tali spese che nel 1984 ammontavano a 3.830 milioni, nel 1991 sono ascese a 8.619 milioni, costituenti il 6,7% della spesa corrente.

La posta comprende due grandi categorie: le spese per il funzionamento amministrativo dell'Ente e le spese per oneri e servizi per la gestione immobiliare.

Tra le voci più significative della I categoria si segnalano le spese che la Cassa sostiene per il centro elaborazione dati.

L'importo totale impegnato nel 1991 pari a L. 1.106.920.150 risulta accresciuto rispetto all'anno precedente del 25% circa e si riferisce alle seguenti voci di spesa:

1) ai vari contratti stipulati con la Società T.I. Service, cui è stato affidato il compito di fornire e/o aggiornare i necessari programmi per il funzionamento degli archivi informativi dell'Ente. Detto importo è ripartito nelle seguenti voci:

- manutenzione software applicativo anno 1991;
- procedura contabilità generale;
- adeguamento procedura legge 236/90;
- acquisizione sperimentale, registrazione, verifica e stampa delle dichiarazioni dei redditi mod. 17/91 e dei relativi bollettini;
- acquisizione dei dati di stato di famiglia;
- nuove procedure del Servizio Prestazioni;
- realizzazione del programma e assistenza gare "BANCHE";
- sei procedure contributi e adeguamenti;

- ordinamento e registrazione documenti dei documenti contabili ufficio Prestazioni e Contributi;

- collegamento multiutenze (reti).

2) All'impegno della spesa per la manutenzione di n. 2 sistemi dps 6/75, relative unità periferiche e software di base della Società Honeywell Bull che costituiscono l'attuale hardware in dotazione al CED della Cassa.

Al riguardo la Corte non può non associarsi con quanto osservato dal Collegio dei revisori e dai Ministeri vigilanti in ordine all'esigenza a fronte di tale onere di ottimizzare la funzionalità operativa del centro, specie nell'area della erogazione dei servizi istituzionali.

Le più consistenti risorse economiche destinate al perfezionamento del sistema informativo non possono non essere prefissate al conseguimento di presumibili migliori risultati afferenti sia all'amministrazione che alla contabilità dell'Ente.

In tale categoria figurano, inoltre, le spese per studi, indagini e rilevazioni (nel 1991, 238 milioni) ed onorari e compensi per speciali incarichi, perizie e consulenze (nel 1991, 624 milioni).

La necessità di un così diffuso ed oneroso ricorso ad incarichi e consulenze esterne troverebbe la sua giustificazione nella mancanza di appositi ruoli professionali.

Al riguardo la Corte, pur prendendo atto delle ragioni adottate dall'Ente, sente di dover ancora una volta riaffermare il principio secondo cui le amministrazioni e gli enti pubblici debbono di regola utilizzare per l'assolvimento dei compiti d'istituto il proprio personale e la propria organizzazione.

A tale principio fondamentale è consentito agli enti di derogare solo in casi eccezionali, all'uopo idoneamente da motivare, quando particolari incumbenti non possono es-

sere assolti dal personale dipendente e per limitato periodo di tempo solo in via eccezionale prorogabile.

La seconda categoria "oneri e servizi per la gestione immobiliare" è comprensiva, oltre che delle spese di manutenzione straordinaria ed interventi di restauro e di risanamento conservativo degli immobili, anche delle spese che la Cassa è obbligata a sostenere, ma di cui può chiedere il rimborso ai locatari a norma degli articoli 8 e 9 della legge del 27 luglio 1978, n. 392 (lire 2.739 milioni nel 1991).

Altra rilevante voce di uscita è quella costituita dalle "poste correttive e compensative di entrate correnti".

Per il 1991 essa ammonta a 22.885 milioni e riguarda essenzialmente (per 15.791 milioni) il rimborso del 2% delle eccedenze contributive comprensive di interessi nonché per il rimborso alle competenti esattorie degli importi inerenti agli sgravi effettuati in favore di geometri per somme erroneamente incluse nei ruoli esattoriali.

Gli oneri tributari (9.535 milioni nel 1991) si riferiscono alle ritenute fiscali operate sugli interessi maturati sui conti correnti, all'IRPEG, all'ILOR nonché ad altre imposte e tasse dovute nei singoli esercizi.

Giova sottolineare che i conti economici degli esercizi considerati presentano tutti cospicui avanzi, ascesi dai 77.099 milioni del 1984 ai 185.771 milioni del 1991. Il che conferma la validità dei supporti economici e finanziari della conduzione gestionale dell'Ente.

Peraltro il constatato aumento delle uscite facenti capo ai diversi comparti operativi rende necessaria una gestione oculata e ottimale delle risorse allo scopo di assicurare in anticipo la completa copertura dei fondi occorrenti per la periodica liquidazione delle prestazioni previdenziali ed assistenziali in godimento agli iscritti.



d) - Il conto patrimoniale

Lo stato patrimoniale, alla chiusura degli esercizi considerati, è il seguente (prospetto n. 11):

## XI LEGISLATURA - DISEGNI DI LEGGE E RELAZIONI - DOCUMENTI

Prospetto n. 11 - Situazione patrimoniale

	1984	1985	1986	1987	1988	1989	1990	1991
<b>ATTIVITA'</b>								
- immobilizzazioni tecniche (mobili e macchine)	619	705	863	911	1.401	1.616	2.286	2.565
- beni immobili	45.637	88.330	115.511	195.947	245.378	276.315	405.220	494.118
- banche c/c	112.273	22.945	81.298	81.798	81.734	140.444	53.492	59.623
- titoli di proprietà	66.807	135.555	218.186	306.298	333.011	381.547	453.204	542.703
- obbligazioni per erogaz. mutui							11.657	36.397
- mutui attivi	33.586	33.667	32.853	31.602	32.717	33.919	28.925	25.626
- residui attivi (crediti di regolamento)	28.198	148.137	89.980	74.470	91.224	95.517	121.596	158.164
- prestiti al personale	270	325	303	315	287	344	437	505
- crediti verso gestioni autonome								
Totale attività	287.390	429.668	538.994	691.341	785.752	929.702	1.076.819	1.319.703
Deficit patrimoniale								
Totale a pareggio	287.390	429.668	538.994	691.341	785.752	929.702	1.076.819	1.319.703
<b>PASSIVITA'</b>								
- fondo ammort. immobili	2.806	3.265	3.919	4.933	6.083	7.279	9.253	11.263
- fondo liquidazione personale	715	856	961	1.158	1.355	1.471	2.054	1.992
- fondo oscillazione titoli	400							
- fondo ammort. mobili e macchine	226	313	412	528	660	880	1.141	1.495
- fondo di garanzia	187.422	264.521	353.156	478.584	589.279	706.912	835.048	965.113
- residui passivi	18.413	71.700	54.530	94.310	69.306	83.408	97.560	152.347
- depositi cauzionali inquilini								
- mutui da erogare	307	375	590	1.134	1.437	1.618	1.695	1.720
- fondo soc. ale								
- fondo imposte e tasse								
Totale passività	210.289	341.030	413.568	580.647	668.120	801.568	946.755	1.133.932
Avanzo patrimoniale	77.099	88.635	125.428	110.694	117.632	128.136	130.064	185.771
Totale a pareggio	287.390	429.668	538.994	691.341	785.752	929.702	1.076.819	1.319.703

Va messo preliminarmente in evidenza come il patrimonio, a seguito delle più volte citate leggi n. 583 del 1977 e n. 773 del 1982, abbia assunto una diversa funzione in rapporto alla struttura dell'Ente.

Le prestazioni pensionistiche della Cassa, come evidenziato nelle precedenti relazioni, erano state previste dalla legge istitutiva secondo il c.d. sistema a capitalizzazione, nel quale il patrimonio rappresenta il mezzo che, con le rendite prodotte, deve assicurare la erogazione delle pensioni concesse.

Le successive riforme avevano inserito elementi di un sistema a ripartizione prevedendo che le entrate dell'Ente dovessero in primo luogo assicurare i livelli minimi di pensione legislativamente previsti; tuttavia l'originario sistema a capitalizzazione non era stato formalmente abrogato.

La normativa prevista dalle leggi sopraindicate ha, invece, istituito un sistema a ripartizione pura nel quale il patrimonio ha mera funzione di riserva destinata a permettere di far fronte ad imprevedibili squilibri tra entrate e uscite.

In tale ottica la legge n. 773/1982 (art. 12) ha previsto l'istituzione di un fondo di garanzia di importo pari ad almeno due annualità della somma delle pensioni da erogare. Detto fondo deve essere costituito da capitale liquido o da titoli di Stato ma era ammesso che, in sede di prima applicazione, si tenesse conto anche del valore degli immobili, al netto degli oneri in caso di vendita.

Scendendo ad una analisi particolareggiata delle voci costituenti l'attivo, relativamente a quella degli immobili (494.118 milioni nel 1991) appare evidente che il valore indicato, che si riferisce ai costi originali di acquisto, non corrisponde al valore effettivo, o comunque, di mercato, del patrimonio immobiliare dell'Ente.

Ciò posto, si fa presente che, in attuazione dei relativi piani di impiego, predisposti secondo le previsioni di cui all'art. 65 della legge 30 aprile 1969, n. 153, l'Ente nel periodo considerato ha incrementato il proprio patrimonio immobiliare, con un impegno complessivo di spesa pari a 448.619 milioni.

Dal seguente prospetto (n. 12)) può desumersi la consistenza globale al 1991 degli immobili dell'Ente con l'indicazione del relativo prezzo di acquisto. Il relativo valore di bilancio (494.118 milioni) è incrementato delle spese per ricostruzioni, ripristini e trasformazioni, nonché per 134.573 milioni degli importi degli investimenti immobiliari non ancora conclusi.

XI LEGISLATURA - DISEGNI DI LEGGE E RELAZIONI - DOCUMENTI

Disegno n. 12

BENI IMMOBILI AL 31/12/1991

N	DATA ACQUISTO	LOCALITA	STABILE	PREZZO DI ACQUISTO ANCHE TRAM. QUOTE	SPESA	TOTALE PATRIMONIO
1	05.1979	ROMA	VIA MONTIVERTI / VIA CASTEL S. LORENZO	3.320.000,00	519.900,029	869.900,229
2	11.1981	ROMA	VIA DI S. COSTANZA/CORSO TRIESTE	281.000,000	31.017,954	612.015,754
3	31.01.1983	ROMA	VIA BARBERINI 68 - INT. 9	46.000,000	15.190,202	62.430,202
4	5.01.1983	ROMA	VIA BARBERINI 68 - INT. 10	40.300,000	14.471,173	54.771,173
5	25.10.1983	ROMA	VIA USUJIMARE 62 / VIA CIAMARRA 29	625.000,000	166.760,712	791.760,712
6	22.01.1985	ROMA	VIA TIBURTINA	685.000,000	179.176,349	864.176,349
7	30.09.1985	ROMA	VIA USUJIMARE 84 / VIA SEDE ENTE -	900.000,000	1.216.575,798	2.116.575,798
8	25.07.1987	ROMA	VIA USUJIMARE 84 / VIA CAPITAN BAVASTRO	765.000,000	698.061,272	1.463.061,272
9	8.06.1987	PERDOME	VIALE TRENTO 24	160.500,000	3.342,428	163.842,428
10	18.10.1988	PIACENZA	CORSO VITTORIO EMANUELE 167/169	985.000,000	26.430,631	1.011.430,631
11	7.11.1988	ROMA	VIA BARBERINI 68 - INT. 6	35.000,000	79.300,740	114.300,740
12	7.11.1988	ROMA	VIA BARBERINI 68 - INT. 11	60.000,000	44.300,740	104.300,740
13	26.02.1989	MILANO	VIA CIPRO MEMOTTI 11	2.700.000,000	12.515,939	2.840.217,075
14	12.02.1989	TORINO	CORSO CORSICA / VIA LA LOGGIA	1.290.000,000	400.124,184	1.690.124,184
15	27.02.1989	AVELLINO	VIA TAGLIAMENTO	1.195.000,000	62.235,138	1.257.235,138
16	27.01.1970	ROMA	VIA APPIA NUOVA 572 ED.F	1.330.000,000	242.872,400	1.572.872,400
17	25.02.1970	ROMA	VIA APPIA NUOVA 572 ED.A2	1.165.000,000	87.011,052	1.252.011,052
18	25.07.1970	ROMA	VIA BARBERINI 68 - INT. 3	55.500,000	10.698,023	66.198,023
19	27.12.1973	TORINO	VIA CELLINI / VIA LEONARDO DA VINCI	2.445.000,000	241.504,864	2.686.504,864
20	26.02.1975	BRESCIA	VIA DELLA VALLE 42	400.000,000	455.980,425	855.980,425
21	8.04.1975	SIENA	VIA DELLE REGIONI	537.000,000	59.329,691	596.329,691
22	28.01.1976	PERDOME	VIALE TRENTO 24 (I-II P. / MEGOZI)	220.000,000	19.641,900	239.641,900
23	25.11.1975	ROMA	VIA BARBERINI 68 - INT. 12	138.000,000	24.427,123	162.427,123
24	5.05.1976	TORINO	CORSO STATI UNITI / VIA SACCHI	3.000.000,000	709.043,058	3.709.043,058
25	24.03.1976	BRESCIA	VIA MALTA	1.600.000,000	230.096,282	1.830.096,282
26	3.01.1984	ROMA	VIA DEL TRITONE 87	8.200.000,000	14.687,802	8.214.687,802
27	14.02.1984	BRINDISI	VIA DELLE CINQUE GIORNATE 11,	5.080.000,000	14.015,828	5.094.015,828
28	20.03.1984	VERONE	STRADA TROSSI	3.700.000,000	581.855,530	4.281.855,530
29	3.10.1984	PIOLTELLO	VIA MONTEVERDI 4/6	5.712.000,000	10.852,880	5.722.852,880
30	30.01.1986	LACCHIARELLA	VIA MONTEVERDI 8	2.856.000,000	0	2.856.000,000
31	10.04.1986	LACCHIARELLA	"IL GIRASOLE" - LOTTI 3/7 (MI)	17.464.000,000	19.141,810	17.483.141,810
32	6.05.1986	CESENA	VIA IMPERIA 125/155	2.448.000,000	6.235,980	2.454.235,980
33	4.09.1986	PIACENZA	VIA XX SETTEMBRE 67	6.490.000,000	126.187,184	6.616.187,184
34	18.02.1987	LACCHIARELLA	CANOVA/RAFFAELLO - LOTTI 2/12 (MI)	30.444.000,000	8.989,000	30.452.989,000
35	11.03.1987	TREVISO	VIA PIAVE 15	285.800,000	2.464,500	288.264,500
36	1.12.1987	ROMA	PIAZZA COLONNA 361	8.720.000,000	15.075,817	8.735.075,817
37	23.06.1988	BRESCIA	VIA CESARE BATTISTI 12	627.600,000	25.000,000	652.600,000
38	4.10.1988	BARI	VIA AMENDOLA 170	766.360,000	0	766.360,000
39	14.03.1989	TRENTO	VIA BRENIERO 52	520.000,000	0	520.000,000
40	25.10.1989	MASSA	VIALE ROMA 149	238.000,000	0	238.000,000
41	30.10.1990	PIAVIA	SEDE COLLEGIO	375.445,000	5.685,015	381.130,015
42	28.06.1990	SALONNA	CORSO AGOSTINO RICCI - Torre Garle	15.808.000,000	0	15.808.000,000
43	03.08.1990	BOLOGNA	VIALE MASINI 6	26.228.800,000	5.685,015	26.234.485,015
44	12.11.1990	ROVIGO	SEDE COLLEGIO	630.700,000	0	630.700,000
45	16.01.1991	VARESE	VICOLO SAN MICHELE 2/6	1.359.000,000	0	1.359.000,000
46	(#)	BARI	VIA AMENDOLA 115/122	33.320.000,000	0	33.320.000,000
47	19.09.1988	LACCHIARELLA	IMMOBILIARE ACQUARIO SRL - MARCO POLO	57.000.000,000	0	57.000.000,000
48	23.12.1988	OSHANNOHO	S.I.L. SRL - LOTTO SANTA CRISTINA	37.184.900,000	0	37.184.900,000
49	(#)	ROMA	IMMOBILIARE ACQUARIO SRL - VIA L. DI SAVOIA	64.995.800,000	0	64.995.800,000
TOTALI BENI IMMOBILI				351.472.505,000	6.347.099,403	159.180.700,000

Immobili in corso di acquisizione

In relazione ai suindicati piani di impiego giova considerare quanto segue.

Gli acquisti mobiliari ed immobiliari effettuati dalla Cassa ai fini di investimento, vengono operati sulla base dei piani d'impiego dei fondi disponibili che l'Ente annualmente predispone ed invia, per l'approvazione, ai Ministeri vigilanti, ai sensi del suindicato art. 65 della legge 30 aprile 1969, n. 153.

Infatti, ai sensi del citato articolo, gli enti pubblici che gestiscono forme di previdenza ed assistenza sociale sono tenuti a compilare annualmente i piani di impiego dei fondi che si rendono disponibili. Per fondi disponibili si intendono le somme di denaro eccedenti la normale liquidità di gestione.

La percentuale da destinare agli investimenti immobiliari non può superare la terza parte di tali somme <sup>7</sup>.

I piani d'impiego debbono essere presentati, entro trenta giorni dalla data di inizio dell'esercizio finanziario cui si riferiscono, al Ministero del Lavoro e della Previdenza Sociale, che provvede all'approvazione di tali impieghi di concerto con i Ministeri del Tesoro e del Bilancio entro sessanta giorni successivi a quello della presentazione.

L'approvazione dei piani d'impiego esonera gli enti pubblici dalla procedura per l'autorizzazione all'acquisto dei beni e valori inclusi nei piani stessi.

A norma dell'art. 8 della legge 4 febbraio 1967, n. 37, il Consiglio di amministrazione dell'Ente delibera sul-

---

<sup>7</sup> Ai sensi dell'art. 5 della legge 23 aprile 1981, n. 155, una quota non superiore al 10% dei fondi disponibili deve, a richiesta del Ministero del Lavoro e della Previdenza Sociale o dell'INPS, essere destinata all'acquisto o alla costruzione di immobili per uso ufficio da assegnare in locazione alle amministrazioni medesime.

l'impiego dei fondi disponibili con l'osservanza delle disposizioni di cui al successivo art. 31, in virtù del quale i fondi disponibili possono essere impiegati:

- 1) in acquisto di titoli di Stato o garantiti dallo Stato;
- 2) in acquisto di titoli di Istituti esercenti il credito fondiario;
- 3) in acquisto di beni immobili, anche sotto forma di quote sociali;
- 4) in mutui su beni immobili, garantiti da ipoteca di primo grado per somma che non ecceda il 60% del valore degli immobili stessi, debitamente accertato.

Riguardo agli investimenti di beni immobili, il Consiglio di amministrazione a suo tempo predispose un apposito regolamento (delibera Com. Delegati del 28.5.1983) per l'acquisizione di tali beni al suo patrimonio.

Allo stato, si attiene, peraltro, ai seguenti criteri.

In attuazione del piano di impiego, dei fondi disponibili la Cassa pubblicizza la ricerca degli immobili attraverso circolare inviata ai Collegi provinciali e circondariali, nonché, attraverso la pubblicazione su 4-5 quotidiani, a diffusione nazionale, di un bando diversificando le richieste secondo la destinazione, il reddito, la garanzia offerta.

Scaduti i termini per la presentazione delle offerte, una apposita Commissione Consiliare, all'uopo nominata, cataloga le offerte pervenute indicando i dati significativi.

L'elenco delle offerte, completo dei dati di cui sopra, viene sottoposto all'esame dell'Organo Collegiale il quale, in relazione alla appetibilità e conformità dell'offerta alle condizioni del bando, seleziona le offerte che meritano di essere approfondite attraverso sopralluogo.

Gli immobili, ritenuti meritevoli di interesse per l'Ente, vengono sottoposti al giudizio di congruità della

## XI LEGISLATURA - DISEGNI DI LEGGE E RELAZIONI - DOCUMENTI

Commissione, di volta in volta, costituita ex art. 61 D.P.R. 696/79.

Qualora la Commissione di congruità esprime un giudizio di valore uguale o inferiore all'offerta, il Consiglio di Amministrazione propone all'offerente una controfferta con l'espressa richiesta che, in caso di adesione, dovrà essere rilasciata da parte dell'offerente, opzione ai sensi dell'art. 1331 del C.C..

Dopo le suddette formalità il Consiglio di Amministrazione adotta le deliberazioni di acquisto <sup>8</sup>.

Ciò premesso, per quanto riguarda la completa attuazione del piano di impiego dei fondi disponibili per investimenti immobiliari, per gli anni 1984-1991, come si evince dalla seguente tabella, risultano complessivamente investiti 448.619 milioni a fronte di una disponibilità predisposta dagli stessi piani pari a Lire 733.863 milioni.

	<u>PREVISIONE</u> (in milioni)	<u>TOTALE IMPEGNATO</u> (in milioni)
1984	50.750	5.718,4
1985	85.475	29.423,0
1986	66.500	40.030,9
1987	109.000	79.384,8
1988	95.300	17.014,7
1989	60.030	59.635,7
1990	128.000	127.999,7
1991	138.808	89.412,0
<b>Totale</b>	<b>733.863</b>	<b>448.619,2</b>

In presenza dei dati sopra riportati la Corte segnala il non perfetto grado di operatività della regola prevista

<sup>8</sup> In relazione alla recente incriminazione di un consigliere di amministrazione e di un ex dipendente per asseriti comportamenti illeciti connessi ad investimenti immobiliari della Cassa, la Corte si riserva di riferire in sede di elaborazione del prossimo referto.



dall'art. 65 della legge n. 153 del 1969 in quanto, verificandosi ritardi nell'approvazione del piano o nella susseguente esecuzione del medesimo, non sempre esso viene realizzato nell'esercizio in riferimento, con la conseguenza che le spese autorizzate e non impegnate nell'anno di competenza, non costituendo residuo, devono essere considerate economia di gestione.

La gestione del patrimonio immobiliare della Cassa è affidata a soggetti esterni in quanto asserite deficienze di personale non consentirebbero alla Cassa di farvi fronte con il proprio personale.

In particolare risulta che per gli immobili dislocati in località lontane dalla sede dell'Ente la gestione è affidata a liberi professionisti in base ad apposita convenzione. Nei confronti degli stessi è prevista la costituzione di un fondo su c/c bancario intestato alla Cassa la cui utilizzazione da parte del professionista predetto è strettamente vincolata a sopperire a momentanee deficienze di cassa. Costui è tenuto, poi, in sede di rendicontazione annuale, a documentare l'integrale ricostituzione del fondo.

Per quanto concerne invece gli immobili siti in Roma, la relativa gestione è stata di recente affidata, previa apposita gara, alla ditta Centro Servizi Gestione Immobiliare, s.r.l., già amministratrice di stabili di enti similari.

Il rapporto è regolato da un disciplinare che vincola la ditta all'osservanza di tutta una serie di clausole che garantiscono all'Ente una corretta esplicazione del servizio.

Circa l'affidamento a terzi della gestione del patrimonio immobiliare, la sezione deve richiamare alla particolare attenzione dell'Ente quanto già detto in situazioni analoghe (v. per tutto relazione INPDAI, esercizi 1977-

1981) e cioè che laddove per giustificati motivi, come, ad esempio, per l'esigenza di recuperare ai più essenziali compiti di istituto la parte del personale adibito a tale servizio, tale sistema venga adottato, è necessario che l'interesse dell'Ente alla corretta gestione del patrimonio sia salvaguardato con attento e assiduo controllo delle attività di gestione.

Un cenno particolare merita la recente scelta operata dall'Ente, sulla scorta della facoltà ad esso conferita dall'articolo 31 della legge 4.2.1967, n. 37, secondo cui gli acquisti di beni immobili possono essere effettuati "anche sotto forma di quote sociali".

Avvalendosi di tale disposizione la Cassa, in data 20.9.1988 ha acquistato per 57 miliardi dalla Soc. Mediolanum S.p.A. la quota da quest'ultima detenuta - costituente l'intero capitale sociale - della società immobiliare "Acquario" a r.l., cui era stato in precedenza conferita dalla stessa società Mediolanum, la proprietà di un fabbricato in Milano destinato specificamente all'esercizio di attività commerciali.

L'immobile suddetto è stato, poi, dato per 6 anni in gestione ad altra società dietro versamento alla Soc. Acquario dell'importo annuo di L. 3.705 milioni da aggiornarsi annualmente ai sensi della legge 27.7.78, n. 392.

La Cassa ha successivamente acquistato per 37 miliardi la totalità del capitale sociale di altra società (la Società Italiana Lavori a r.l.) costituita il 12.9.1988 per acquisire la proprietà di un complesso immobiliare in Sesto Fiorentino, da poco iniziato, con l'intento di completarne la costruzione e di addivenire quindi alla locazione delle singole unità.

Va segnalato, inoltre, che per gli esercizi 1990 e 1991 la Cassa, per l'attuazione dell'intero piano d'impiego dei fondi disponibili relativamente alla parte immobiliare,

si è avvalsa della predetta società Acquario, trasferendole un importo complessivo di oltre 190 miliardi.

A tal riguardo la Cassa, dopo avere espletato gli adempimenti connessi all'esame delle offerte ed una volta acquisito il parere di congruità dell'apposita commissione, adotta le conseguenti deliberazioni, ma anzichè procedere direttamente alla compravendita la effettua tramite la predetta società il cui capitale all'uopo viene correlativamente aumentato di un importo pari a quello del prezzo di acquisto dell'immobile.

Gli immobili restano, quindi, nel patrimonio della società che ne cura la gestione e la manutenzione.

Giova in proposito ricordare che la Corte dei conti, intervenendo più volte su una questione analoga (vedi, da ultimo, determinazione n. 23/90 del 10 aprile 1990 relativa al controllo eseguito sulla gestione dell'ENPAM) ha fatto presente che, in base ai principi generali dell'ordinamento amministrativo contabile vigente, non è consentito di norma agli enti pubblici ricadenti nella sfera di applicazione della legge 20 marzo 1975, n. 70 di perseguire le proprie finalità mediante costituzione di Società, per cui l'acquisto di rilevanti quote sociali (pari complessivamente a milioni 195.000 per le due S.r.l. di cui trattasi) può ritenersi ammissibile soltanto nei limiti in cui esso rappresenti un modo straordinario e temporaneo per facilitare l'impiego delle disponibilità dell'Ente in investimenti immobiliari.

Solo con riferimento a siffatta ipotesi può ritenersi concretamente applicabile la norma che nel caso in specie (art. 31 legge 4.4.1967 n. 37) consente all'Ente di investire le proprie disponibilità finanziarie in beni immobili, anche sotto forma di acquisto di quote sociali. Diversamente si verrebbe a sottrarre alla disciplina pubblicistica buon parte dell'attività patrimoniale dell'Ente,

realizzandosi un permanente trasferimento di attività dall'Ente ad un diverso soggetto (S.r.l.) avente struttura, dimensione e collocazione privatistiche.

Al riguardo, la Corte non può inoltre omettere di segnalare un'ulteriore anomalia che in relazione ad un siffatto "modus operandi" si evidenzia sotto il profilo più strettamente contabile.

Nel conto patrimoniale dell'Ente, infatti, non figurano gli importi delle quote di partecipazione della Cassa al capitale delle cennate società.

Va rilevato, per altro, che sotto la voce "edifici" vengono considerati impropriamente, anche quelli che la Cassa possiede attraverso le cennate società collegate che, come si è detto, sono, invece, acquisiti al patrimonio delle società stesse.

Sarebbe, inoltre, auspicabile per verificare la concordanza dei correlati movimenti contabili eseguiti a carico dei bilanci dell'Ente e delle predette società ad esso collegate, che per lo stesso esercizio, al bilancio consuntivo della Cassa siano allegati quelli redatti dalle società in questione, ancorchè, per ragioni temporali, non ancora approvati a termini di legge.

Per quanto riguarda, invece, le disponibilità liquide, ammontanti nel 1991 a 59.623 milioni, esse sono determinate dal conto di cassa istituito presso l'Istituto cassiere dell'Ente, scelto di recente mediante apposita gara, con considerevoli vantaggi economici quali, un maggior tasso d'interesse e la capitalizzazione trimestrale degli stessi.

Una voce di assoluto rilievo è quella relativa agli investimenti mobiliari in titoli emessi o garantiti dallo Stato ed in obbligazioni e cartelle fondiari (579.000 milioni nel 1991, v. prospetto n. 13).

Il notevolissimo incremento del patrimonio mobiliare, come già altrove evidenziato, si spiega - in presenza dei

noti provvedimenti legislativi che incidono sul rendimento della proprietà immobiliare - con la preferenza dell'Ente per questo investimento che, al contrario, permette di lucrare gli alti tassi offerti dal sistema bancario, negli ultimi esercizi anche sui depositi a breve.

Notevole ancora l'incremento delle immobilizzazioni tecniche, ascese da 619 milioni nel 1984 a 2.565 milioni nel 1991 (v. per tale anno, il prospetto n. 14).

XI LEGISLATURA - DISEGNI DI LEGGE E RELAZIONI - DOCUMENTI

F prospetto n. 13

VALORI MOBILIARI

obbligazioni - C.C.T. - 9.1.1991 al 3/12/1991

tipo titolo	scadenza	valore nominale	prezzo acquisto
A	varie	11.500.000	9.832.500
B	varie	2.500.000	2.276.250
C	1992	42.050.000	39.947.500
D	1992	12.000.000	11.319.000
E	1993	15.000.000	14.975.000
F	1993	7.920.000	18.418.960
G	1993	16.000.000	16.992.000
H	1994	5.000.000	2.575.000
I	1994	95.000.000	99.512.500
J	1994	4.505.000	3.860.785
K	1995	2.212.000	1.939.924
L	1996	2.464.100	1.519.792
M	2000	1.450.000	1.464.500
N	2000	9.000.000	9.049.500
O	2004	8.000.000	8.068.000
P	18.04.92	9.000.000	9.358.000
Q	1.10.92	20.000.000	19.880.000
R	18.09.93	25.000.000	23.925.000
S	1.11.93	20.000.000	19.850.000
T	1.12.93	29.700.000	28.531.100
U	1.09.94	19.000.000	18.468.000
V	1.11.94	20.500.000	19.860.000
W	1.02.95	30.000.000	29.910.000
X	1.04.95	9.000.000	8.662.500
Y	1.05.95	3.000.000	2.876.700
Z	1.06.95	5.000.000	4.715.000
AA	1.08.95	65.000.000	63.250.400
AB	1.09.95	10.000.000	9.730.000
AC	1.01.96	3.000.000	2.980.500
AD	1.01.96	10.000.000	9.795.000
AE	1.05.96	10.000.000	9.395.000
AF	1.10.96	19.000.000	18.325.500
AG	1.11.97	42.085.000	39.303.220
AH	20.05.98	20.000.000	19.430.000
AI	1.07.98	20.000.000	19.626.000
AJ	18.09.98	25.000.000	24.312.500
AK	1.10.98	10.000.000	9.807.000
AL	1.12.98	11.000.000	12.877.500
AM	1.09.01	10.000.000	9.655.000
TOTALE PORTAFOGLIO CRED. FOND. PER MUTUI		538.987.150.000	523.143.049.750
TOTALE		36.397.221.000	36.397.221.000
		575.384.371.000	559.540.270.750

(1)

(1) Il dato di bilancio (542.703) è incrementato di 19.559 milioni costituenti il versamento a favore della tesoreria.

LEGENSA TITOLI OBBLIGAZIONARI:

A 2.1.1 - CF 68 ORD L 5%

B Credito fond. 6% ord. CR. RM c/o C. DD. PP.

C CRPPL - CF 69 ORD 6%

D BSICILTA - OF 92 1 IND

E FFSS - 87/93 IND

F ENEL - 84/93 3 IND

G ENEL - 84/93 4 IND

H FFSS - 86/93 2 9.33%

I BNPOLI - OF 30 15 40%

J CRPPL - OF 80/94 1 12%

K CRPPL - OF 80/95 2 12%

L ITCF - OF 96 388 14.50%

M MPASCHI - OF 81 1 13%

N AZ ES - 85/00 3 IND

O ENEL - 85/00 2 IND

P SPAOLO - CA 84 29 16%

XI LEGISLATURA - DISEGNI DI LEGGE E RELAZIONI - DOCUMENTI

CONSISTENZA IMMOBILIZZAZIONI TECNICHE

AL 31/12/1991

Prospetto n. 14

anno	importo acquisti	ammortamento
1956	764.147	76.400
1957	444.012	102.880
1958	634.480	1.663.358
1959	1.063.905	63.906
1960	110.500	110.500
1961	351.280	351.280
1962	3.975.723	200.000
1963	2.882.137	5.275.222
1964	1.093.139	3.475.276
1965	1.571.419	1.571.419
1966	1.149.116	1.149.116
1967	15.416.331	3.000.000
1968	2.824.891	3.300.707
1969	10.688.813	3.232.365
1970	9.506.438	5.000.000
1971	479.601	6.162.683
1972	3.898.127	2.700.000
1973	3.841.695	5.000.000
1974	4.320.858	5.000.000
1975	2.910.459	10.000.000
1976	3.497.670	10.000.000
1977	5.561.857	2.000.000
1978	7.077.357	5.000.000
1979	28.397.345	2.801.958
<b>totale</b>	<b>111.461.510</b>	<b>76.237.570</b>
<b>riduz. valore</b>	<b>-</b>	<b>Fond.ammort. nto</b>
con. 31/12/79	35.223.940	14.000.000
1980	152.460.265	29.610.000
1981	166.572.385	52.989.227
1982	142.216.013	78.829.664
1983	131.047.301	75.005.408
1984	7.916.970	87.121.243
1985	86.142.645	98.241.270
1986	158.103.267	115.449.770
1987	47.833.660	132.081.691
1988	490.025.624	219.010.770
1989	215.193.930	261.898.706
1990	669.149.902	342.940.500
1991	279.671.497	
<b>Consistenza</b>	<b>2.565.723.659</b>	<b>1.495.385.500</b>
<b>al 31/12/1991</b>		

In ordine, infine, ai residui attivi (v. prospetto n. 15) ammontanti al 31.12.91 a 158.164 milioni, la notevole rilevanza dell'importo rappresenta allo stato un fatto non facilmente eliminabile in quanto determinato essenzialmente (per L. 79.601 milioni) da somme ancora da riscuotere per contributi a carico degli iscritti inclusi nei ruoli esattoriali del 1991 di cui due rate scadono nel corso del I quadrimestre del 1992 e che pertanto, stante la loro certezza di acquisizione, possono definirsi fisiologici.

Altri residui attivi derivano da somme ancora da riscuotere per affitti di immobili, per rimborso spese accessorie e per ratei di ammortamento di mutui ipotecari.

Residui attivi per L. 18.693 milioni afferiscono infine ad interessi e premi relativi all'acquisto di titoli. L'entità del fenomeno impone peraltro una vigile, costante ed incisiva azione specie a fronte del verificarsi di situazioni di inadempienze o morosità che esigano tempestiva procedure di recupero.



## XI LEGISLATURA - DISEGNI DI LEGGE E RELAZIONI - DOCUMENTI

Prospetto n. 15

SITUAZIONE DEI RESIDUI AL 31 DICEMBRE DI OGNI ANNO (in milioni di lire)

ESERCIZI	1984	1985	1986	1987	1988	1989	1990	1991
<b>RESIDUI ATTIVI</b>								
- Esercizio corrente	21.135	138.674	84.178	72.158	87.390	90.386	109.854	143.772
- Esercizi precedenti	7.063	9.462	5.801	2.311	3.833	5.130	11.741	14.392
<b>TOTALE</b>	<b>28.198</b>	<b>148.136</b>	<b>89.979</b>	<b>74.469</b>	<b>91.223</b>	<b>95.516</b>	<b>121.596</b>	<b>158.164</b>
<b>RESIDUI PASSIVI (*)</b>								
- Esercizio corrente	10.011	63.726	46.481	85.300	38.961	68.737	77.703	97.502
- Esercizi precedenti	8.402	7.974	8.048	9.010	30.344	14.671	19.856	54.844
<b>TOTALE</b>	<b>18.413</b>	<b>71.700</b>	<b>54.529</b>	<b>94.310</b>	<b>69.305</b>	<b>83.408</b>	<b>97.560</b>	<b>152.347</b>

(\*) compresi residui passivi mutui da erogare

In ordine, invece, al passivo della situazione patrimoniale i residui, ammontanti al 31 dicembre 1991 a 152.347 milioni, registrano, tra l'altro, 137.558 milioni per debiti diversi di cui 133.705 milioni per investimenti immobiliari in corso di realizzazione (sul punto vedi amplius, pag. 72 e sg.).

Ulteriori residui passivi per 8.418 milioni riguardano debiti verso lo Stato ed altri enti, tra cui 4.370 milioni quale debito verso il Fondo patronati di cui si dirà più ampiamente in seguito.

In merito al rilevante ammontare di tali residui, la Corte pur dando atto che tale fenomeno è per buona parte ascrivibile all'abolizione dell'esercizio suppletivo, un periodo nel corso del quale era possibile riscuotere e pagare per conto dell'esercizio già chiuso, tuttavia, data la particolare ampiezza del fenomeno, sollecita l'Ente a porre ogni iniziativa atta a contenerne al massimo le dimensioni e, nello stesso tempo, di ridurre ed eliminare quanto più possibile i residui concernenti gli esercizi più remoti.

Tra i vari fondi istituiti nel passivo della situazione patrimoniale una particolare menzione deve essere riservata al c.d. FONDO GARANZIA.

Detto fondo è composto per 240 miliardi dal Fondo di garanzia obbligatorio ex art. 12 legge n. 773/82 e per 725,113 miliardi dalle riserve facoltative costituite dalla devoluzione degli avanzi economici di esercizio.

Per quanto riguarda il Fondo di garanzia obbligatorio occorre far presente che esso è stato progressivamente incrementato nei seguenti importi: per il 1985 con delibera C.A. del 30/10/85 (+ L. 9 miliardi); per il 1986 con delibera C.A. del 18-19/12/86 (+ 8 miliardi); per il 1987, con delibera C.A. del 22-23/12/87 (+ L. 2 miliardi); per il 1988, con delibera C.A. del 20-21/12/1988 (+ L. 2 miliardi); per il 1989 con delibera del C.A. del 28/12/89

## XI LEGISLATURA - DISEGNI DI LEGGE E RELAZIONI - DOCUMENTI

(+ L. 18 miliardi) e per il 1990 con delibera del C.A. del 5/12/90 (+ L. 20 miliardi).

Per l'esercizio 1991, con delibera C.A. del 12.2.91, tale fondo è stato ragguagliato a L. 240 miliardi, pari cioè a tre annualità della presumibile spesa per pensioni.

In tal senso, osservate le direttive impartite in materia dal Ministero del Lavoro, si è conseguentemente rideeterminata la sua copertura decidendo di procedere al vincolo di titoli di Stato, in quanto di più facile realizzo nell'ipotesi di un eventuale disinvestimento, così individuati:

## ADEGUAMENTO FONDO DI GARANZIA 1991

TITOLO	SCADENZA	COD. ABI	VALORE NOMIN. (in milioni di lire)	BANCA
C.C.T.	18/04/92	12883	10.000	M.P.S.
B.T.P.	01/10/92	12644	20.000	B.ROMA
C.C.T.	18/09/93	12868	25.000	M.P.S.
B.T.P.	01/11/93	12646	20.000	M.P.S.
B.T.P.	01/12/93	12661	20.000	M.P.S.
B.T.P.	01/12/93	12661	9.000	B.N.AG
B.T.P.	01/09/94	12671	19.000	B.TOSC.
C.C.T.	01/11/94	13064	10.000	CARIPLO
C.C.T.	01/11/94	13064	10.000	B.N.AG.
C.C.T.	01/02/95	12822	30.000	B.N.AG.
C.C.T.	01/04/95	12826	9.000	B.NAPOL
C.C.T.	01/05/95	12828	3.000	B.TOSC.
C.C.T.	01/06/95	12829	5.000	CARIPLO
C.C.T.	01/08/95	12834	9.000	M.P.S.
C.C.T.	01/08/95	12834	10.000	B.NAPOL
C.C.T.	01/08/95	12834	31.000	S.SPIR
TOTALE			240.000	

e) la situazione amministrativa

Dal seguente prospetto n. 16 può evincersi la situazione amministrativa dell'Ente nel corso del periodo considerato dalla presente relazione.

La gestione relativa al 1991, così come le precedenti, presenta un avanzo di amministrazione assai cospicuo (circa 65.440 milioni), il che, se da una parte conferma che la gestione esaminata poggia su validi supporti economici e finanziari, non può esimere dalle considerazioni svolte in altra parte della relazione, anche in relazione alle risultanze del più recente bilancio tecnico (pag. 88 e segg.).

XI LEGISLATURA - DISEGNI DI LEGGE E RELAZIONI - DOCUMENTI

Prospetto n. 16 - Situazione amministrativa

	1984	1985	1985	1987	1989	1989	1991	1991
Consistenza di Cassa all'inizio dell'esercizio	1 50.942	1 112.273	1 22.945	1 81.298	1 81.793	1 81.734	1 140.444	53.497
Successioni:								
- in c/ competenza	1 290.308	1 365.332	1 485.648	1 541.617	1 575.309	1 617.291	1 994.528	602.376
- in c/ residui	1 55.946	1 26.442	1 371.764	1 629.284	1 645.850	1 84.497	1 701.789	107.202
	1 397.467	1 506.037	1 659.797	1 710.582	1 727.882	1 763.523	1 1218.745	823.070
Pagamenti:								
- in c/ competenza	1 258.533	1 473.394	1 529.660	1 584.286	1 584.017	1 621.141	1 1103.624	721.157
- in c/ residui	1 26.361	1 284.894	1 7.697	1 44.498	1 628.784	1 61.936	1 643.079	42.291
	1 284.894	1 761.288	1 537.357	1 628.784	1 646.053	1 683.079	1 1165.253	763.448
Consistenza di cassa alla fine dell'esercizio	1 112.273	1 22.945	1 81.298	1 81.798	1 81.734	1 140.444	1 53.492	59.623
Residui attivi:								
- esercizi precedenti	1 7.063	1 9.442	1 5.801	1 2.311	1 3.833	1 5.130	1 11.741	14.382
- esercizio in corso	1 21.135	1 28.198	1 148.137	1 74.470	1 87.370	1 95.517	1 109.854	143.772
	1 140.471	1 171.063	1 171.278	1 156.268	1 172.959	1 205.941	1 175.082	217.781
Residui passivi:								
- esercizi precedenti	1 8.432	1 7.974	1 8.048	1 9.010	1 30.344	1 14.671	1 19.636	54.844
- esercizio in corso	1 10.011	1 18.413	1 63.776	1 71.700	1 54.530	1 68.737	1 83.408	97.502
	1 122.058	1 99.382	1 116.748	1 61.758	1 103.652	1 152.552	1 77.529	65.410

## 6 - Il bilancio tecnico

Nel corso dell'esercizio 1990 la Cassa ha fatto predisporre il più recente bilancio tecnico ai sensi dell'art. 29 della legge 4/2/1967, n. 37.

Le valutazioni fatte in tale sede sono state condotte allo scopo precipuo di accertare la situazione finanziaria relativa al decennio 1991-2000, tenuto conto delle più recenti innovazioni introdotte dalla legge n. 236 del 4 agosto 1990, nonché della diminuzione dei contributi soggettivi disposta con il cennato D.M. 21.12.1990.

Dette valutazioni, hanno integrato quelle già in precedenza predisposte in merito alla diminuzione del contributo soggettivo individuale dal 7 al 5%.

I risultati conseguiti dall'attuario hanno mostrato la compatibilità del provvedimento di riduzione dei contributi soggettivi con le attuali fonti di finanziamento residuo della gestione. Infatti per il decennio considerato si sarebbero riscontrati ancora saldi annuali positivi ed alla fine del decennio stesso si sarebbe accertata ancora una situazione di netto avanzo patrimoniale talchè le giacenze, riscontrabili a fine anno 2000, sarebbero pari a 1.781 miliardi di lire e quindi risulterebbero di 6,2 volte le pensioni da erogare, anzichè di due volte come previsto dall'art. 12 della legge n. 773/1982.

Per altro, lo stesso attuario ha evidenziato una serie di circostanze che impongono l'adozione di criteri il più possibile cautelativi.

Innanzitutto il nuovo "regime retributivo" che ha sostituito quello basato su una pensione uniforme, è da considerare ancora "giovane" e non è certo arrivato ad una situazione di regime; talchè le pensioni di futura liquidazione saranno di importo più elevato rispetto a quelle del vecchio regime pensionistico che vanno ad eliminarsi. A ciò

## XI LEGISLATURA - DISEGNI DI LEGGE E RELAZIONI - DOCUMENTI

si aggiunge che non sono ancora venuti a maturazione i diritti pensionistici della generazione iniziale, la più numerosa, che si è iscritta con la legge n. 37/1967. Tale generazione comincerà a dare forti contingenti di pensioni nuove liquidate a partire dall'anno 1995.

E' stato sottolineato, inoltre, l'effetto che potrebbe derivare in futuro dalla nuova formulazione dell'art. 22 della legge n. 773, introdotta dall'art. 1 della legge n. 236/1990. Tale norma rende "facoltativa" la permanenza nella Cassa di coloro che usufruiscono di altro trattamento previdenziale ed impone una condizione di iscrizione legata ad un livello di redditualità professionale. Se è vero che allo stato attuale pochi appare siano stati gli attuali iscritti intenzionati ad esercitare la facoltà di cancellazione, sia per lo scarso interesse ad avere un rimborso lontano sia per il riaccesso interesse derivante dalla possibilità di liquidare comunque una rendita pari al 7,50% dei contributi soggettivi rivalutati versati nel tempo (norma peculiare introdotta di recente dalla legge n. 236), è anche vero che è comunque prevedibile una lenta diminuzione della collettività iscritta a seguito di una contrazione nella iscrizione delle nuove leve generazionali.

Al riguardo, la Corte, pur prendendo atto che l'adozione di un siffatto provvedimento appare, al momento, suffragata dalla situazione finanziaria e patrimoniale della Cassa posta a base della cennata valutazione attuariale, non di meno sottolinea il pericolo che una eccessiva diminuzione delle percentuali di commisurazione dei contributi rischia di compromettere irreparabilmente l'equilibrio delle future gestioni tenuto conto in particolare che le previsioni attuariali proiettate nel lungo periodo, per quanto elaborate, non sono mai avulse da margini di aleatorietà specie per l'incidenza sui risultati delle variabili economiche adottate, come ad esempio, quelle sulle varia-

zioni del reddito degli iscritti, del loro tasso di longevità etc.

Il che impone alla Cassa un'azione di attento e continuo monitoraggio delle basi di fondo che reggono il suo sistema previdenziale che consenta di intervenire, nei tempi utili ed in maniera coerente e adeguata, ai necessari livelli decisionali per dominarne le dinamiche che possano interessarle sia nel breve che nel lungo periodo.

In tal senso, la constatazione che gli oneri pensionistici previsti per il 1992 ed il 1993 commisurati, rispettivamente nell'ordine di 95 e 120 miliardi eccedono in misura allarmante le ipotesi economiche formulate dall'attuario (80,1 miliardi per il 1992 e 93,2 per il 1993) dovrebbe indurre fin d'ora gli organi responsabili dell'Ente a promuovere le iniziative necessarie per un contestuale riadeguamento del flusso contributivo, tale da salvaguardare l'equilibrio delle future gestioni.



## 7 - Contributo per il fondo patronati

La Cassa, al pari di altri enti similari, ha ritenuto non applicabile agli enti previdenziali per liberi professionisti le disposizioni del D.L.C.P.S. 29 luglio 1947 n. 804, relativo al riconoscimento giuridico degli Istituti di Patronato e di assistenza sociale ed al loro finanziamento.

In base all'art. 4 del citato decreto, al finanziamento degli Istituti di Patronato si provvede con il prelevamento di una aliquota percentuale sul gettito dei contributi incassati a termine di legge o di contratto collettivo, "dagli Istituti che gestiscono le varie forme di previdenza sociale". L'aliquota contributiva è determinata ogni anno con decreto del Ministro del Lavoro e della Previdenza Sociale di concerto con il Ministro del Tesoro, in misura non superiore allo 0,50 per cento dei contributi versati agli istituti di previdenza.

L'Ente sostenne che la norma relativa al finanziamento degli enti di patronato, che assistono e tutelano gratuitamente tutti i lavoratori nelle pratiche amministrative attinenti alla previdenza, può riguardare esclusivamente gli enti preposti alla previdenza dei lavoratori subordinati e non anche gli enti istituiti per estendere la tutela previdenziale in favore di liberi professionisti, i quali intrattengono rapporti diretti senza l'intervento di alcun patronato.

Il Ministero del Lavoro e della Previdenza Sociale richiese per la prima volta alla Cassa il versamento della predetta aliquota contributiva, con nota dell'8 maggio 1973.

Da allora, ogni anno, il suddetto Ministero, ha notificato all'Ente i decreti interministeriali con i quali sono state fissate le aliquote contributive di prelievo sul gettito dei contributi incassati.

Avverso i predetti decreti la Cassa, assieme ad altri enti similari, ha proposto altrettanti ricorsi avanti al TAR del Lazio, il quale circa l'imposizione per l'anno 1973 riteneva fondato il gravame così motivando:

"Le disposizioni del decreto legislativo n. 804 non possono applicarsi alla Cassa ricorrente in quanto essa non assiste lavoratori subordinati ma liberi professionisti e in quanto tali soggetti sono tutelati non da associazioni di lavoratori, bensì da un ordine professionale, l'iscrizione nei cui albi è condizione imprescindibile per il conseguimento delle prestazioni previdenziali e assistenziali della medesima Cassa ricorrente".

Successivamente il Consiglio di Stato su ricorso proposto dal Ministero del Lavoro e della Previdenza Sociale e dal Ministero del Tesoro avverso la predetta sentenza del T.A.R. del Lazio, con decisione n. 828/77, riconosceva la propria giurisdizione, accoglieva il ricorso e riformava la impugnata sentenza del T.A.R. motivando che gli Istituti di patronato sono istituiti a tutela di "tutti i lavoratori" e che non può accogliersi la differenziazione fra lavoratori subordinati e liberi professionisti.

La Cassa, però, non ritenendosi soddisfatta da tale pronuncia, propose ricorso per regolamento di giurisdizione innanzi la suprema Corte di Cassazione che, con sentenza n. 417 del 25 ottobre 1979, riconobbe la giurisdizione del giudice ordinario.

Riassunte la cause presso la magistratura ordinaria, il Tribunale di Roma, per i provvedimenti relativi alle aliquote del 1972 e del 1973, ha dichiarato, con sentenza n. 9546 del 9.5/27.8.1984, l'illegittimità dei decreti impugnati.

Il Ministero del Lavoro e della Previdenza Sociale ed il Ministero del Tesoro impugnavano la sentenza del Tribunale, ma la Corte d'appello di Roma (sentenza n. 1315 del

4.5.1987) la confermava integralmente mostrando di condividerne in pieno la motivazione.

Deferita la controversia al giudizio della Corte di Cassazione, quest'ultima con sentenza n. 5067 del 5.11.1990 ha rigettato definitivamente il ricorso ritenendo infondate le ragioni addotte dalle P.A. ricorrenti.

Nelle more della definizione dei cennati giudizi la Cassa aveva provveduto all'impegno di un importo complessivo pari a circa 3.770 milioni.

Al riguardo la Corte considerato l'eccessivo lasso di tempo intercorso per la definizione della cennata controversia, ravvisa l'esigenza che, per l'avvenire, a fronte di casi analoghi, siano tempestivamente assunte, nelle competenti sedi, iniziative volte a risolvere in modo rapido e definitivo tali situazioni di conflittualità che rischiano comunque di incidere sulla corretta gestione degli enti.

## 10 - Considerazioni finali

Nel corso della presente relazione si è fatto ampio cenno alla normativa che, nel periodo considerato, ha profondamente modificato la struttura organizzativa e la gestione previdenziale della Cassa.

La normativa in questione ha ovviato ad una grave carenza di quella antecedente nel cui vigore l'assegno di pensione, determinato nella misura di circa L. 100.000 mensili, era manifestatamente inadeguato alle normali esigenze di vita dei pensionati della Cassa.

Deve ritenersi, pertanto, che le nuove misure dell'assegno di pensione discendenti dall'applicazione delle nuove disposizioni, oltre che a risolvere un problema sociale di primaria importanza, garantendo al libero professionista un trattamento pensionistico corrispondente alla entità dei redditi dichiarati, abbia, al contempo, rivalutato lo stesso ruolo della Cassa come efficace strumento di intervento nel settore della previdenza pubblica.

A tal fine, va, peraltro, riaffermata la necessità che nella prospettiva dianzi delineata, la gestione dell'Ente, che allo stato presenta validi supporti economici e finanziari, sia improntata a criteri di oculata prudenza sia per quanto attiene agli investimenti degli avanzi di gestione, che è normale si verificino in questo periodo della vita dell'Ente, sia nel contenimento delle spese di amministrazione e per il personale, stante che le prospettive evidenziate per la gestione della Cassa dal più recente bilancio tecnico, non hanno trovato conferma nella dinamica della spesa previdenziale dimostratasi negli anni 1991 e seguenti superiore ad ogni previsione.

La Corte sottolinea, pertanto, l'urgenza di promuovere le iniziative necessarie per un contestuale riadeguamento

del flusso contributivo che salvaguardi l'equilibrio finanziario delle future gestioni.

Sotto questo profilo va ribadita, inoltre, la necessità che gli organi responsabili si adoperino, da una parte, per promuovere efficaci meccanismi di accertamento dei contributi dovuti, dall'altra per realizzare una più tempestiva riscossione degli stessi.

Nel corso della relazione sono state formulate diverse segnalazioni, osservazioni e rilievi che si ritiene sintetizzare nei punti che seguono.

In particolare è stato censurato il comportamento dell'Ente che disattendendo le direttive del Ministero vigilante ha determinato il trattamento di missione degli organi collegiali secondo parametri diversi da quelli previsti per i dirigenti del parastato.

In materia di personale è stata richiamata l'attenzione degli organi responsabili sui limiti posti dalla normativa vigente circa la possibilità di conferire l'espletamento di compiti istituzionali ad incaricati esterni anziché ai propri dipendenti.

E' stata espressa, inoltre, l'indifferibile necessità, in relazione alla continua lievitazione dell'onere, di contenere le spese per il funzionamento degli organi dell'Ente, valutando, tra l'altro, l'esigenza di eliminare le commissioni superflue e di limitare le riunioni degli organi stessi ai soli casi di reale necessità.

Circa il frequente utilizzo di personale straordinario, assunto ai sensi dell'art. 6 della legge n. 70/75, è stato inoltre puntualizzato che il ricorso a tali assunzioni deve essere limitato ad indilazionabili ed eccezionali esigenze di servizio debitamente motivate.

In materia di bilanci è stata, inoltre, segnalata la necessità che l'autorità vigilante emetta sugli stessi, anche nel caso che le norme vigenti non ne prevedano espres-

samente l'approvazione da parte dell'autorità predetta, una pronuncia che esprima un compiuto giudizio sulla loro aderenza ai fini istituzionali dell'Ente e sul modo come questi ultimi sono stati perseguiti e la gestione condotta.

Rilevata, altresì, l'inesecuzione avvenuta in più esercizi, dei piani di impiego degli investimenti immobiliari, previsti dalla legge 30 aprile 1969, n. 153, è stata confermata l'esigenza della massima tempestività di realizzazione affinché non sia concretamente vanificata la prescrizione legislativa e politica economica che è alla base dei piani predetti, considerato, altresì, la finalità sociale ad essi inerente di contributo non irrilevante alla soluzione del problema della crisi degli alloggi.

E' stata rappresentata, poi, l'opportunità che, specie dai Ministeri vigilanti, sia attentamente valutata l'esigenza di impartire opportune direttive in ordine alla valutazione dei patrimoni immobiliari, affinché le riserve tecniche siano indicative della reale consistenza patrimoniale, anche ai fini della determinazione delle aliquote contributive.

Circa l'affidamento a terzi della gestione del patrimonio immobiliare la Sezione deve richiamare alla particolare attenzione dell'Ente quanto già detto per situazioni analoghe e cioè che là dove per giustificati motivi, come ad esempio, per le difficoltà inerenti a deficienze di personale, tale sistema venga adottato, è necessario che l'interesse dell'ente ad una corretta gestione del patrimonio sia salvaguardato con attento ed assiduo controllo della attività di gestione.

La Corte censura, inoltre, la scelta operata dalla Cassa di procedere ai più recenti investimenti immobiliari attraverso la costituzione di società a responsabilità limitata di cui la Cassa è unico socio.

A prescindere, infatti, da ogni valutazione di tipo economico circa la reale convenienza di siffatte operazioni, si ritiene che, in base ai principi generali dell'ordinamento amministrativo-contabile vigente, non sia consentito di norma agli enti pubblici ricadenti nella sfera di applicazione della legge 20.3.75, n. 70, di perseguire le proprie finalità mediante costituzione di società, per cui l'acquisto di rilevanti quote sociali può ritenersi ammissibile soltanto nei limiti in cui esso rappresenti un modo straordinario e temporaneo per facilitare l'impiego delle disponibilità dell'Ente in investimenti immobiliari.

Solo con riferimento a siffatta ipotesi può ritenersi concretamente applicabile la norma che, nel caso in specie (art. 31 legge 4/2/1967, n. 37) consente all'Ente di investire le proprie disponibilità finanziarie in beni immobili, anche sotto forma di acquisto di quote sociali.

Diversamente si verrebbe a sottrarre alla disciplina pubblicistica buona parte dell'attività patrimoniale dell'Ente, rendendo di fatto inoperante sulla medesima la vigilanza ministeriale ed il controllo esterno della Corte medesima, realizzandosi un permanente trasferimento di attività dall'Ente ad un diverso soggetto (s.r.l.) avente struttura, dimensione e collocazione privatistiche.

Appare, pertanto, opportuno a tal riguardo un sollecito intervento delle autorità vigilanti.

Per quel che concerne il processo di automazione dei servizi dell'Ente la Corte rileva l'evidenziato stato di ipofunzionalità che non ha consentito di conseguire risultati adeguati alle esigenze funzionali dell'Istituto.

Circa infine il fenomeno dei residui, che assume proporzioni sempre più ingenti, la Corte, pur ritenendo che parte di essi sia di natura fisiologica, è indotta ad osservare che necessitano interventi diretti ad attuare non solo procedure più adeguate per i pagamenti e le riscos-

sioni dei residui di più remota formazione ma anche una attenta ricognizione del titolo giuridico-contabile sottostante. Tra i residui attivi deve essere posta una particolare attenzione a quelli dell'area dei crediti contributivi onde evitare che l'eventuale inesigibilità di parte di essi ponga in pericolo l'attuale equilibrio finanziario delle gestioni.



**CASSA NAZIONALE DI PREVIDENZA E ASSISTENZA  
A FAVORE DEI GEOMETRI**

**ESERCIZIO 1984**



RELAZIONE DEL PRESIDENTE



Signori Delegati,

il bilancio consuntivo 1984, predisposto in osservanza delle disposizioni di legge per l'amministrazione e contabilità di cui al D.P.R. 696/79, è stato formulato in termini di competenza e di cassa e risulta composto dai seguenti elaborati:

- 1 - Allegato F = rendiconto finanziario
- 2 - " G = situazione patrimoniale
- 3 - " H = conto economico
- 4 - " I = situazione amministrativa

- 1 - Il rendiconto finanziario comprende i risultati della gestione del bilancio, per l'entrata e la spesa, distintamente per titoli, categorie e capitoli in conto competenza e in conto residui.
- 2 - La situazione patrimoniale indica la consistenza degli elementi patrimoniali attivi e passivi all'inizio e al termine dell'esercizio. L'elaborato pone in evidenza, inoltre, le variazioni intervenute nelle singole poste e l'incremento o la diminuzione del patrimonio netto iniziale per effetto della gestione del bilancio.
- 3 - Il conto economico dimostra i risultati conseguiti durante l'anno finanziario con l'evidenziazione dell'avanzo o del disavanzo dell'esercizio. In tale elaborato sono riportate, oltre alle entrate e alle spese di parte corrente, anche le poste relative ai fatti economici che non danno luogo a movimenti finanziari ma che incidono sulla gestione, come gli ammortamenti, le variazioni patrimoniali, gli accantonamenti e i trasferimenti attivi e passivi.
- 4 - La situazione amministrativa riporta la consistenza del conto di cassa all'inizio dell'esercizio, rettificata con le riscossioni e i pagamenti eseguiti nell'anno, in conto competenza e in conto residui. Aggiungendo al saldo finale di cassa tutti i residui attivi e detraendo tutti i residui passivi risultanti dal rendiconto finanziario, si perviene alla dimostrazione dell'avanzo o disavanzo di amministrazione.

## XI LEGISLATURA - DISEGNI DI LEGGE E RELAZIONI - DOCUMENTI

Prima di passare all'esame dei diversi elaborati del bilancio consuntivo 1984, relativamente alle considerazioni sulle poste più significative, si rappresenta quanto segue:

**FONDO DI GARANZIA:** in conformità a quanto previsto dall'art. 12 della legge 773/82 il Consiglio di amministrazione, con delibera del 12/13/ ottobre 1983, preso atto che l'onere presunto per le pensioni da erogare nel 1984 era stato stimato in £. 35.500.000.000, ha determinato in £. 71.000.000.000 la misura della somma da accantonare ai fini della costituzione del fondo di garanzia. Il relativo provvedimento ha riportato la prescritta approvazione attraverso il decreto emanato dal Ministero del Lavoro e della Previdenza Sociale di concerto con il Ministero del Tesoro. In sede di prima applicazione della legge si è tenuto conto del valore di una parte degli immobili costituenti il patrimonio della Cassa (£. 102.482.000.000) adeguatamente rivalutato in base alla stima dello ufficio tecnico dell'Ente che è stata sottoposta al prescritto parere di congruità espresso dall'apposita commissione istituita ai sensi del penultimo comma dell'art. 61 del regolamento approvato con DPR 696/79;

**VARIABILITA' DEI CONTRIBUTI E DELLE PENSIONI:** in attuazione di quanto previsto dagli artt. 16 e 28 della legge 773/82 in ordine alla rivalutazione delle misure dei contributi e delle pensioni, la Cassa con deliberazione del Consiglio di amministrazione, regolarmente approvata con decreto dei Ministeri del Lavoro e del Tesoro, ha adeguato la misura delle pensioni e i limiti del reddito dei contributi, di cui agli artt. 2) 6° comma; 4) 2° comma; e 10) 1°-2° e 6° comma, in ragione di un aumento pari al 16,34%. In relazione a tale aumento i contributi minimi soggettivi, obbligatori e di solidarietà, e i contributi integrativi sono risultati rispettivamente di £. 830.000, di £. 140.000 e di £. 249.000.

Si esaminano, quindi, le poste più significative della gestione, formulando le relative considerazioni:

**TITOLO I° - ENTRATE CONTRIBUTIVE****Categoria 1° - Aliquote contributive a carico degli iscritti**

Le entrate accertate ammontano a complessive £. 75.527.304.235 e riguardano, secondo la classificazione riportata nel rendiconto finanziario, i

## XI LEGISLATURA - DISEGNI DI LEGGE E RELAZIONI - DOCUMENTI

contributi soggettivi obbligatori degli iscritti, i contributi soggettivi di solidarietà, i contributi integrativi e i contributi di riscatto delle annualità progressive. Di tale accertamento risultano già riscosse L. 67.011.991.515 e ancora da riscuotere lire 8.515.312.720.

La tabella che segue riporta i soli contributi soggettivi (iscritti Cassa e di solidarietà) relativamente agli accertamenti di competenza di ciascun esercizio finanziario.

## SITUAZIONE DEGLI ISCRITTI ALLA FINE DI CIASCUN ANNO

ANNO	TOTALE GENERALE ISCRITTI	ISCRITTI CASSA		ISCRITTI DI SOLIDARIETA'		ACCERTAMENTO CONTRIBUTI
		numero	% su totale	numero	% su totale	
1966	9.989	9.989	100.00	-	-	378.498.751
1967	52.874	52.874	100.00	-	-	3.125.186.808
1968	52.019	52.019	100.00	-	-	3.012.759.385
1969	53.797	53.797	100.00	-	-	3.065.487.715
1970	56.051	56.051	100.00	-	-	3.178.470.000
1971	57.290	57.290	100.00	-	-	3.317.240.000
1972	59.192	59.192	100.00	-	-	3.395.550.000
1973	61.761	61.761	100.00	-	-	3.556.350.000
1974	63.703	63.703	100.00	-	-	3.773.077.500
1975	64.581	64.581	100.00	-	-	3.686.256.000
1976	68.836	68.836	100.00	-	-	3.994.500.000
1977	71.800	71.800	100.00	-	-	23.451.000.000
1978	60.546	60.546	100.00	-	-	22.116.850.194
1979	60.207	60.207	100.00	-	-	23.804.570.001
1980	59.542	59.542	100.00	-	-	24.650.199.668
1981	61.245	61.245	100.00	-	-	27.940.762.319
1982	77.326	61.579	79.64	15.747	20.36	43.957.782.230
1983	75.375	59.644	79.13	15.731	20.87	53.885.080.437
1984	74.963	57.681	76.95	17.282	23.05	58.517.485.253

\* l'importo indicato comprende i riaccertamenti effettuati nel 1984 pari a  
L. 10.810.720.437=

**TITOLO III\* - ALTRE ENTRATE**Categoria 8^ - Redditi e proventi patrimoniali

L'entrata complessiva è risultata di £. 27.718.064.399, superiore di £. 6.889.973.260 a quella prevista.

Cap. 308010 - Affitti di immobili

L'accertamento riportato in tale voce di bilancio, ammontante a lire 3.570.078.405, si riferisce ai soli canoni di locazione di tutte le unità immobiliari. Il reddito lordo, comprensivo dei rimborsi spese posti a carico dei locatari (indicati a parte nel capitolo 309020) e il reddito netto, sono esposti nel prospetto riportato nella pagina seguente. Inoltre, il prospetto a pag. IV della presente relazione, consente, per ogni fabbricato, di rilevare nel dettaglio le spese impegnate per gli oneri e servizi della gestione immobiliare ammontante a complessive £. 1.417.674.132.

Della citata spesa, £. 1.088.271.454, salvo conguagli da accertare sulla base dei risultati di gestione dell'esercizio in esame, sono state già poste a carico dei locatari in conformità di quanto previsto dagli artt. 8 e 9 della legge 392/78.



XI LEGISLATURA - DISEGNI DI LEGGE E RELAZIONI - DOCUMENTI

REDDITI DEGLI IMMOBILIARI DELL'ESERCIZIO 1984

CIRCOLAZIONE	ENTRATE ACCRESCITE			SPESA IMPIGNATA			REDDITO NETTO
	AFFLITTI	PIMBORSO SPESE	TOTALE	ONERI/SERVIZI	INDENNITA' ANZIANITA' PORTINAI	TOTALE	
ROMA - V. STRADIVARI/V. CASTELBOLOGNESE	101.107,203	80.555,711	181.662,974	88.016,373	1.519,104	89.535,477	91.907,497
" - V.S. CUSTANZA/CORSO TRIESTE	130.593,664	75.824,617	206.418,281	65.476,945	792,354	66.269,299	140.148,982
" - V. USODIMARE 62/V. CIAMARRA	151.986,503	81.478,788	233.465,091	89.575,219	1.065,731	90.640,950	122.824,141
" - V. FIORELLINA	129.427,424	63.752,324	193.179,748	50.792,627	3.903,409	54.696,036	138.483,712
" - V. UODIMARE 84	145.585,983	80.757,861	226.343,844	70.777,832	1.123,410	71.901,242	154.442,602
" - V. BARBERINI	192.485,982	14.821,057	207.307,039	18.915,026	=	18.915,026	188.392,013
" - V. APPIA NUOVA 572 "11"	233.028,848	89.171,774	322.200,619	96.605,078	1.250,637	97.855,715	214.344,904
" - V. APPIA NUOVA 572 "A2"	196.614,777	68.559,244	265.174,021	69.644,207	912,859	70.557,066	194.596,948
" - V. CAVOUR 181	=	=	=	17.092,417	539,006	17.631,423	-17.631,423
" - V. TRIONE	280.166,273	=	280.166,208	316,300	=	316,300	229.849,908
TORINO - CORSO CORSICA	251.534,189	75.710,064	327.244,293	122.748,516	2.587,897	125.336,413	211.907,880
" - V. CELLINI/V. MURATORI/V. DA VINCI	232.147,947	27.677,481	264.819,524	59.060,602	885,682	59.946,284	204.873,240
" - CORSO STATI UNITI	253.943,387	2.536,550	256.479,737	55.420,525	=	55.420,525	201.059,212
BRESCIA - V. VALLE	58.577,076	631,227	59.208,303	3.156,446	=	3.156,446	55.822,397
" - V. MALTA	41.128,033	12.457,815	53.585,848	54.634,808	=	54.634,808	53.945,040
MILANO - V. MENOZZI	188.111,123	308.407,077	496.518,200	451.029,538	6.226,756	357.256,294	339.322,412
PIACENZA - CORSO V. EMANUELE	442.245,120	10.492,075	452.737,195	22.773,128	=	22.773,128	129.964,067
AVELLINO - V. FACCIAMENIC	257.841,647	67.418,818	325.260,465	89.911,928	1.281,629	91.193,557	230.586,918
SIENA - V. DELLE GIULIONI	133.563,978	257,234	133.821,212	3.567,063	=	3.567,063	57.188,114
FORDENONE - V. TREMONTI/PIZZA COSTANTINI	45.187,508	21.305,873	66.493,381	20.876,544	=	20.876,544	50.424,286
BRINDISI - V. LEONISSE/V. V. GIORNATE	150.659,777	4.562,374	155.222,151	44.029,918	=	44.029,918	122.188,483
VERONE - V. TROSI	180.255,482	45,111	180.299,593	11.223,118	=	11.223,118	175.980,364
TOTALE	3.574.785,536	1.154.154,574	4.728.940,110	1.333.506,158	22.087,974	1.355.594,132	3.240.675,727

N.B. - L'importo indicato per ogni circoscrizione rappresenta il reddito netto, al netto delle imposte sul reddito, dei redditi immobiliari, al lordo dei costi sostenuti per il portiere in servizio. L'importo indicato per ogni circoscrizione rappresenta il reddito netto, al netto delle imposte sul reddito, dei redditi immobiliari, al lordo dei costi sostenuti per il portiere in servizio.

XI LEGISLATURA - DISEGNI DI LEGGE E RELAZIONI - DOCUMENTI

DETTAGLIO SPESE ONERI E SERVIZI PER LA GESTIONE IMMOBILIARE  
DEI FABBRICATI DI PROPRIETA' DELL'ENTE

D E N O M I N A Z I O N E	Riscaldamento e condiz. d'aria	Consumo energia elettrica-acqua	Portierati	Manutenzioni Rip. e Meter. pulizie	Compensi am/ne stabili fuori Roma	asse assicuraz. e varie	T O T A L I
ROMA							
- V. STRADIVARI/V. CASTELBOLOGNESE	40.374.473	8.932.470	34.441.271	2.503.172	=	3.284.091	89.535.477
" - V. S. COSTANZA/CORSO TRIESTE	30.012.078	9.355.535	18.645.448	3.304.926	=	4.351.312	66.269.299
" - V. USODIMARE 62/V. CIAMARRA	31.590.452	19.722.780	32.206.161	3.837.952	=	3.283.605	90.640.950
" - V. TIBURTINA	=	17.431.040	25.650.839	8.043.040	=	3.571.117	54.696.036
" - V. USODIMARE 84	35.685.087	7.613.720	20.055.502	4.398.326	=	4.088.607	71.841.242
" - V. BARBERINI	=	3.698.210	8.883.000	976.250	=	5.357.566	18.915.026
" - V. APPIA NUOVA 572 "F"	52.269.502	14.973.270	21.130.550	1.715.288	=	7.767.105	97.855.715
" - V. APPIA NUOVA 572 "A2"	38.818.969	4.765.290	20.231.138	1.493.512	=	5.248.157	70.557.066
" - V. CAVOUR 181	=	=	17.056.423	=	=	575.000	17.631.423
" - V. TRITONE	=	316.300	=	=	=	=	316.300
TORINO							
- CORSO CORSICA	=	18.243.134	62.823.404	16.468.448	8.684.150	9.117.277	115.336.413
" - V. CELLINI/V. MURATORI/V. DA VINCI	=	16.094.380	21.287.446	7.585.224	7.823.356	7.155.878	59.946.284
" - CORSO STATI UNITI	=	23.559.268	=	17.127.494	8.045.434	6.688.329	55.420.525
BRESCIA							
- V. VALLE	=	=	=	746.350	1.463.167	946.929	3.156.446
" - V. MALTA	36.616.190	=	=	10.304.639	1.092.050	6.621.929	54.634.808
MILANO							
- V. MENOTTI	144.593.794	61.240.205	70.423.497	42.282.737	11.386.864	27.328.697	357.255.794
PIACENZA							
- CORSO V. EMANUELE	=	1.749.800	=	13.504.682	1.766.836	6.351.810	22.773.128
AVELLINO							
- V. TAGLIAMENTO	38.099.205	5.702.341	24.390.930	5.366.819	9.540.754	8.093.508	91.193.557
SIENA							
- V. DELLE REGIONI	=	226.542	=	439.472	1.007.920	1.893.129	3.567.063
PORDENONE							
- V. TRENTO/P. ZIA COSTANTINI	=	=	=	=	587.491	20.289.053	20.876.544
BRINDISI							
- V. LEGNAGO/V. V. GIORNATE	24.150.000	3.814.538	=	7.115.421	=	8.949.959	44.029.918
VERONE							
- V. TROSSI	=	1.271.994	=	5.081.839	=	4.871.285	11.225.118
T O T A L I	472.209.750	218.110.817	377.225.609	152.895.591	51.398.022	145.834.343	1.417.674.132

M.B. Il totale di L. 1.417.674.132 si riferisce:

- per L. 1.395.586.158 alle spese impegnate per oneri e servizi della gestione immobiliare (vedi cap. 104230 c/finanziario parte II)

- per L. 22.087.974 alla quota dell'esercizio accantonata sull'apposito fondo liquidazione indennità anzianità del personale per i portinai dipendenti (vedi punto "c" del c/economico)

XI LEGISLATURA - DISEGNI DI LEGGE E RELAZIONI - DOCUMENTI

Cap. 308020 - Interessi e premi su titoli a reddito fisso  
 L'accertamento per tale posta di bilancio è risultato di L. 17.286.930.173. Dell'intera somma accertata, risultano già riscosse L. 14.551.896.545 e restano da riscuotere, per ratei attivi, L. 2.735.033.628 corrispondenti agli interessi maturati al 31/12/84 ma esigibili nel 1985 al momento della scadenza delle relative cedole semestrali.

Il totale accertato riguarda:  
 - per L. 10.984.319.573 le cedole maturate di competenza del 1984, sui titoli in portafoglio provenienti dagli investimenti effettuati nel corso del corrente esercizio e dei precedenti in attuazione dei piani d'impiego dei fondi disponibili per la parte destinata ad acquisto di valori mobiliari;  
 - per L. 6.302.610.600 gli interessi realizzati sui BOT, relativamente agli impieghi provvisori effettuati nel corso del 1984, con scadenza nello stesso anno, per il conseguimento della migliore redditività della liquidità di cassa eccedente le normali necessità dell'ordinaria gestione.

La tabella che segue mette a raffronto la consistenza del portafoglio titoli con il valore al prezzo di borsa al termine dell'esercizio 1984. La differenza in più di L. 443.312.930, rispetto al prezzo di acquisto, realizzata per la prima volta, consentirà nel 1985 di eliminare il fondo oscillazione di L. 400.000.000 costituito nel passato e riportato tra le passività della situazione patrimoniale.

V A L O R I M O B I L I A R I  
 (Cartelle fondiarie-obbligazioni-C.C.I.)  
 al 31.12.1984

TIPICI TIPOLOGIA	DATA EMISS.	VALORE NOMINALE	PREZZO DI ACQUISTO	QUANTITÀ BORSA DIEC. BA	VALORE DI BORSA DIEC. BA	DIFFERENZA CON PREZZO ACQUISTO
Tipo A	1984	95.700.000	82.285.150	77,00	74.649.000	- 8.576.150
Tipo B	1985	500.000	441.000	114,00	570.000	+ 129.000
Tipo C	1986	3.500.000	1.358.000	117,00	1.665.000	+ 307.000
Tipo D	1987	55.000.000	49.500.000	117,00	58.650.000	+ 9.350.000
Tipo E	1988	5.000.000	4.475.000	117,00	5.550.000	+ 1.075.000
Tipo F	1989	124.200.000	107.508.800	117,00	137.842.000	+ 30.553.200
Tipo G	1970	46.000.000	39.075.000	117,00	51.060.000	+ 11.985.000
Tipo H	1968	2.000.000	1.788.000	75,00	1.500.000	- 288.000
Tipo L	1969	86.500.000	75.007.500	75,00	64.875.000	- 10.132.500
Tipo M	1970	44.000.000	55.155.000	75,00	55.000.000	- 155.000
Tipo N	1971	88.575.000	81.146.250	65,40	57.928.650	- 26.218.200
Tipo O	1972	27.000.000	25.042.500	75,00	70.250.000	+ 4.792.500
Tipo P	1972	399.000.000	392.017.500	67,50	349.125.000	- 42.882.500
Tipo Q	1973	374.500.000	340.982.250	75,00	280.875.000	- 60.107.250
Tipo R	1973	2.500.000	2.278.250	75,00	1.875.000	- 401.250
Tipo S	1980	4.552.000.000	3.987.104.000	86,00	3.914.770.000	- 77.384.000
Tipo T	1981	4.631.000.000	4.307.989.920	92,70	4.292.937.000	- 15.052.920
Tipo U	1980	11.410.000.000	9.778.370.000	90,80	10.360.280.000	- 581.910.000
Tipo Z	1981	6.000.000.000	6.030.000.000	101,40	6.084.000.000	+ 54.000.000
		27.944.975.000	25.347.278.120	25.790.587.050		- 453.312.930

TIPICI TIPOLOGIA	55. ord.	B.N.C.	serie A
Tipo A	Cartelle fond.	2011	35
Tipo B	"	"	38
Tipo C	"	"	42
Tipo D	"	"	46
Tipo E	"	"	48
Tipo F	"	"	52
Tipo G	"	"	37
Tipo H	"	"	40
Tipo I	"	"	11 omis.
Tipo L	"	"	12 omis.
Tipo M	"	"	14 omis.
Tipo N	"	"	14 omis.
Tipo P	Obblig. CIPU	75	"
Tipo Q	Cartelle fond.	68	"
Tipo R	"	68	"
Tipo S	"	68	"
Tipo T	"	68	"
Tipo U	"	68	"
Tipo V	"	68	"
Tipo W	"	68	"
Tipo X	"	68	"
Tipo Y	"	68	"
Tipo Z	"	68	"

SPECIE DEI TITOLI	SCADENZA	VALORE NOMINALE	PREZZO DI ACQUISTO
C.C.I.	1.3.88	15.000.000.000	14.814.000.000
C.C.I.	1.6.88	7.500.000.000	7.407.000.000
C.C.I.	1.6.88	7.500.000.000	7.407.000.000
C.C.I.	1.9.88	12.000.000.000	11.832.000.000
TOTALE C.C.I.		42.000.000.000	41.460.000.000
TOTALE ALTRI TITOLI		27.944.975.000	25.347.278.120
TOTALE GENERALE		69.944.975.000	66.807.278.120

Cap. 308040 - Interessi attivi su mutui e altri proventi su mutui ipotecari

Della somma accertata, pari a £.2.628.278.932, risultano già riscosse £. 1.059.381.452 e da riscuotere £. 1.568.897.480 riguardanti, quasi interamente, la rata di dicembre che viene riscossa all'inizio dell'anno successivo. I residui attivi degli anni precedenti, pari a £. 585.201.250 si riferiscono, invece, alle morosità di alcuni mutuatari per le quali sono in corso procedure amministrative o azioni legali.

Si evidenzia che l'accertamento del capitolo in esame comprende la rivalutazione monetaria, calcolata sul capitale residuo, considerata, ai fini tecnici, come maggiore interesse.

Cap. 308050 - Interessi attivi su depositi e conti correnti

L'entrata, risultata pari a complessive £. 4.224.685.750, riguarda:

- per £. 2.602.086.750 gli interessi maturati nel corso del 1984 sulle disponibilità liquide depositate presso l'Istituto Cassiere e presso la Posta;
- per £. 1.622.599.000 gli interessi maturati al tasso del 16,75% in ragione d'anno, su un deposito bancario, costituito il 27/7/84 e chiuso il 31/12/84, presso la Banca Nazionale dell'Agricoltura, risultata aggiudicataria di una gara appositamente disposta dal Consiglio di amministrazione per il realizzo della più alta redditività delle liquidità di cassa, in deposito presso l'Istituto Cassiere CARIPLO, eccedenti le necessità per la gestione ordinaria.

Categoria 9<sup>°</sup> - Poste correttive e compensativa di spese correnti

L'entrata complessiva di £. 1.536.048.936 si riferisce:

- per £. 389.397.482 al recupero e ai rimborsi di diversa natura, riguardanti, soprattutto i riaccrediti di rate di pensione non riscosse dai pensionati;
- per £. 1.088.271.454 ai rimborsi di spese poste a carico dei locatari delle unità immobiliari di proprietà dell'Ente, dovuti ai sensi di quanto previsto dagli artt. 8 e 9 della legge n. 392/78, riflettenti le spese anticipate dalla Cassa per il costo degli oneri e servizi;
- per £. 58.380.000 ai rimborsi di spese tecniche per l'istruttoria di nuovi mutui ipotecari, versate dai richiedenti nel corso dell'esercizio 1984.

---

**XI LEGISLATURA - DISEGNI DI LEGGE E RELAZIONI - DOCUMENTI**

---

Categoria 10<sup>^</sup> - Entrate non classificabili in altre voci

La somma di £. 299.732.495 inerisce:

- per £. 174.493.360 al rimborso di spese amministrative mutui pari all'1,50% del capitale dato a mutuo, messe in riscossione con le rate semestrali di ammortamento;
- per £. 82.058.065 agli interessi di mora dovuti dai mutuatari per ritardato pagamento delle rate di ammortamento;
- per £. 25.316.375 alle sanzioni IRPEF per ritardata od omessa dichiarazione alla Cassa, versate dai richiedenti la pensione;
- per £. 16.774.403 a entrate eventuali tra cui spiccano: £. 10.141.477 per penale dovuta a ritardata consegna di unità immobiliari di proprietà della Cassa e £. 6.625.826 per contributi marche "Giotto", versati a mezzo di c/c postale;
- per £. 1.090.292 agli interessi di mora versati dai locatari degli immobili di proprietà dell'Ente per ritardato pagamento delle somme dovute.

**TITOLO IV<sup>^</sup> ENTRATE PER ALIENAZIONE DI BENI PATRIMONIALI E RISCOSSIONI DI CREDITI**Categoria 13<sup>^</sup> - Realizzi di valori mobiliari

L'importo accertato pari a complessive £. 34.666.966.330, interamente rimosse, si riferisce:

- per £. 3.068.448.330 al controvalore di cartelle fondiari e obbligazioni estratte a rimborso nel corso dell'esercizio;
- per £. 31.598.518.000 al realizzo di CCI, acquistati nei decorsi esercizi se condo i piani d'impiego dei fondi disponibili, avvenuto alle scadenze del 1/3 - 1/4 - 1/5 e 1/6/1984.

Categoria 14<sup>^</sup> - Riscossione di crediti

L'entrata di £. 1.413.836.290 riguarda:

- l'importo accertato nel 1984 della quota capitale di mutui pari a lire 1.342.091.181, di cui £. 692.999.647 già rimosse e £. 649.091.534 rimaste ancora da riscuotere e riferite quasi esclusivamente alla rata in scadenza al 31 dicembre;

---

**XI LEGISLATURA - DISEGNI DI LEGGE E RELAZIONI - DOCUMENTI**

---

- l'importo relativo alla riscossione delle rate di ammortamento inerente i prestiti erogati al personale dipendente pari a £. 70.445.109 interamente rimosse;
- l'importo di £. 1.300.000 per il deposito cauzionale inerente il collegamento IP con il massimario della Suprema Corte di Cassazione.

**TITOLO VI\* - ACCENSIONE DI PRESTITI****Categoria 20^- Assunzione di altri debiti finanziari**

L'importo accertato di £. 90.299.018 riguarda i depositi cauzionali versati dai nuovi inquilini per la locazione delle unità immobiliari relativamente ai nuovi investimenti.

**TITOLO VII\* - PARTITE DI GIRO**

Le entrate aventi la natura di partite di giro ammontano a complessive £. 170.191.715.346 e riguardano:

**Cap. 722010 - Ritenute erariali**

Tale entrata, pari a £. 3.133.116.462, si riferisce alle somme che l'Ente trattiene, quale sostituto d'imposta, sulle retribuzioni corrisposte al personale dipendente, sulle prestazioni previdenziali erogate ai pensionati, sui pagamenti per prestazioni di professionisti e sui pagamenti delle indennità e gettoni corrisposti ai componenti gli Organi istituzionali della Cassa.

**Cap. 722020 - Ritenute previdenziali e assistenziali**

Trattasi di somme trattenute sulle retribuzioni del personale dipendente dovute all'INPS a titolo di contributi previdenziali ed assistenziali. L'importo è risultato di £. 213.322.412.

**Cap. 722030 - Ritenute diverse**

La somma di £. 3.843.474 riguarda l'importo delle trattenute operate ai portieri degli stabili di proprietà della Cassa per valori convenzionali.

**Cap. 722040 - Trattenute per conto terzi**

Si tratta di somme che l'Ente trattiene sulle retribuzioni del personale e che vengono successivamente versate a terzi. L'importo è risultato di lire 29.214.958 e riguarda le cessioni del quinto stipendio, i contributi sindacali e le quote per il CRAL.

## XI LEGISLATURA - DISEGNI DI LEGGE E RELAZIONI - DOCUMENTI

Cap. 722050 - Rimborsi per somme pagate per conto terzi

La somma di £. 11.984.164 si riferisce prevalentemente agli assegni familiari corrisposti ai portieri degli stabili, il cui importo viene interamente recuperato nei confronti dell'INPS al momento del pagamento dei contributi assicurativi versati mensilmente e a rimborsi di somme riscosse per altro titolo.

Cap. 722060 - Partite in conto sospesi

L'importo complessivo di £. 166.800.233.876 riguarda:

- per £. 107.620.850.000 l'entrata corrispondente al realizzo dei BOT a breve termine, scaduti nel 1984, acquistati durante l'esercizio per conseguire la migliore redditività delle disponibilità liquide eccedenti le necessità per la normale gestione, non rientranti tra gli investimenti previsti del piano d'impiego dei fondi disponibili;
- per £. 55.000.000.000 i versamenti effettuati sul deposito di c/c costituito presso la B.N.A. (relativamente al periodo 27/7/84 - 31/12/84) appositamente aperto per realizzare una migliore redditività delle liquidità di cassa eccedenti le necessità di normale gestione. Tale forma di investimento a breve termine non rientrante tra quelle previste dal piano d'impiego dei fondi disponibili, ha trovato la sua giusta collocazione nel capitolo in argomento in considerazione della sua peculiare natura di investimento provvisorio comunque limitato ad un periodo scadente entro l'esercizio in esame.
- per £. 2.177.676.700, così come già avvenuto nei decorsi esercizi, l'anticipazione della rata di pensione del mese di gennaio 1985, messa in pagamento al termine dell'esercizio 1984 per consentire ai pensionati la riscossione della rata tra il 1° e il 5 gennaio; riportata tra i residui attivi;
- per £. 2.001.707.176 tutta una serie di partite in attesa di sistemazione contabile quali: i versamenti dei mutuatari e degli inquilini, tenuti momentaneamente in sospeso per effettuare l'attribuzione ai diversi capitoli di bilancio, eseguiti, comunque, nell'ambito dello stesso esercizio finanziario. Dell'intera somma accertata restano da riscuotere per crediti di diverso titolo, aventi vera e propria natura di partite di giro, £. 94.290.513.

**TITOLO I\* - SPESE CORRENTI**

Le spese correnti sono risultate di £. 43.714.850.395, di cui lire 40.484.990.106 già pagate e £. 3.229.860.289 rimaste da pagare, con una differenza in meno, rispetto alla previsione, di £. 11.497.149.605 e con una differenza in più rispetto al consuntivo 1983 di £. 6.289.963.577.

Di dette spese si commentano le poste più significative:

**Categoria 1^ - Spese per gli Organi dell'Ente**

La spesa di £. 767.396.700 riguarda:

- per £. 67.846.077 il compenso spettante al Presidente e al Vice Presidente secondo le misure fissate dal Comitato dei delegati nella riunione del maggio 1980 in conformità delle norme legislative di cui al D.P.C.M. 12/9/75, ai D.M. e D.P.R. del 31/10/79 e alla legge n. 432 del 6/8/1981 e successive modificazioni e integrazioni;
- per £. 624.680.183 il compenso fisso spettante ai Consiglieri di amministrazione, secondo le misure fissate dal Comitato dei delegati nella precitata riunione, oltre alle medaglie di presenza e al rimborso delle spese di soggiorno e di viaggio dovute al Presidente, al Vice Presidente, ai Consiglieri e a tutti gli altri componenti gli Organi istituzionali sia per le riunioni degli Organi collegiali, sia per le diverse riunioni di commissioni varie e sia per singole convocazioni di riunioni di Presidenza. Nel 1984 le riunioni degli Organi collegiali sono state: n. 2 di Comitato dei delegati, n. 22 di Consiglio di amministrazione, n. 13 di Giunta esecutiva e n. 61 per commissioni varie;
- per £. 64.971.874 il compenso fisso e le medaglie corrisposte per la partecipazione alle riunioni del Comitato dei delegati e del Consiglio di amministrazione spettanti ai componenti del Collegio sindacale, secondo le misure fissate dal Comitato dei delegati in conformità alle disposizioni contenute nei D.M. e D.P.R. 31/10/79, e il rimborso delle spese corrisposte ai soli sindaci rappresentanti di categoria. Tale onere si riferisce a n. 10 riunioni del Collegio sindacale e all'assistenza a n. 22 riunioni del Consiglio di amministrazione e a n. 2 riunioni del Comitato dei delegati;
- per £. 9.898.566 i premi di assicurazione sulla vita per i componenti degli Organi istituzionali della Cassa (Consiglieri, delegati, e sindaci di categoria).



Categoria 2<sup>^</sup> - Oneri per il personale in attività di servizio

La spesa globale di £. 2.776.191.938 concerne: gli oneri per stipendi (£. 1.890.219.273); i compensi per lavoro straordinario e di incentivazione per la produttività (£. 246.439.466); i contributi previdenziali ed assistenziali a carico dell'Ente (£. 603.793.393); le indennità ed i rimborsi di spese di trasporto per missioni (£. 11.092.606); le spese per i corsi del personale (£. 11.564.000) e la spesa per l'equo indennizzo liquidato ad un dipendente cui è stata riconosciuta, dall'apposita giuria medica, una invalidità contratta per causa di servizio (£. 13.083.200). L'importo di £. 246.439.466, impegnato per lo straordinario e il compenso incentivante la produttività, è comprensivo della somma di £. 2.094.400 erogata a titolo di assegno temporale al Direttore Generale ai sensi di quanto previsto dalla legge 17/4/84 n. 79 e in conformità alle direttive impartite, con telex 1984/11 del 27/11/84, dalla Presidenza del Consiglio dei Ministri dipartimento Funzione Pubblica.

Categoria 4<sup>^</sup> - Spese per l'acquisto di beni di consumo e di servizi

Delle spese complessivamente sostenute, pari a £. 3.829.917.984 meritano particolare attenzione i seguenti capitoli:

Cap. 104110 - Spese per studi, indagini e rilevazioni

La spesa complessiva di £. 106.535.681 riguarda:

- per £. 70.674.786 il costo per la microfilmatura delle dichiarazioni dei redditi professionali prodotte dagli iscritti in conformità di quanto previsto dall'art. 17 della legge 773/82;
- per £. 9.346.373 il costo per l'apertura e il protocollo delle dichiarazioni dei redditi professionali prodotte dagli iscritti (mod. 17/84);
- per £. 11.342.998 il costo sostenuto per lavori di input degli archivi contributi e pensioni;
- per £. 10.587.348 il costo relativo alle inserzioni pubblicitarie sui maggiori quotidiani nazionali per la ricerca di mercato degli investimenti immobiliari previsti dal piano d'impiego dei fondi disponibili del 1984;
- per £. 3.284.176 il costo per l'inserzione pubblicitaria del bando di gara relativo ai lavori di adattamento dei locali della Sede siti in Via Cavour e Via Urbana;
- per £. 1.300.000 il canone di noleggio annuale relativo al collegamento TP con il centro elettronico del massimario della Suprema Corte di Cassazione. Detto canone è stato anticipato ma decorrerà, per norma contrattuale, dalla data di attivazione del collegamento.

---

 XI LEGISLATURA - DISEGNI DI LEGGE E RELAZIONI - DOCUMENTI
 

---

Cap. 104180 - Onorarie compensi per speciali incarichi

In tale voce di bilancio, il cui costo complessivo è risultato di lire 153.735.763, sono state incluse tutte le spese per onorari e competenze dovuti a diversi professionisti per incarichi conferiti in relazione a problemi di carattere tributario, legale e di varia natura; quali quelli per la consulenza tecnica del CED e per la redazione del bilancio tecnico attuariale.

Cap. 104220 - Spese centro elaborazione dati

Per l'onere complessivo di £. 771.901.802 si espone qui di seguito l'analisi dei costi:

- canoni di locazione apparecchiature sistema Sperry 90/30 compresa rete dei terminali	£.	243.175.399
- assistenza Sperry per coordinamento sulla attività di manutenzione correttiva e gestione operativa del CED (periodo considerato settembre/dicembre 84)	£.	19.875.000
- gestione batch di tutte le procedure affidate ad una struttura organizzativa esterna	£.	384.472.992
- canoni SIP per collegamento col CED della Cassa di n.3 terminali remoti installati presso i Collegi di Bari-Bolo- gna e Torino in via sperimentale (periodo considerato ot- tobre/dicembre 84)	£.	14.708.150
- costi per manutenzione condizionatore	£.	151.200
- oneri tributari (IVA ecc.)	£.	109.519.061
	£.	771.901.802
		=====

Cap. 104230 - Oneri e servizi per la gestione immobiliare

La somma complessiva di £. 1.395.586.158 comprende anche le spese poste a carico dei locatari ai sensi degli articoli 8 e 9 della legge 392/78 pari a lire 1.088.271.454. Il predetto rimborso è stato calcolato, ovviamente, sui dati preconsuntivi dell'esercizio 1983, tenuto conto degli aumenti dei costi previsti per il 1984 e sarà, quindi, soggetto a conguaglio sulla base dei risultati di gestione dell'esercizio in esame.

---

**XI LEGISLATURA - DISEGNI DI LEGGE E RELAZIONI - DOCUMENTI**

---

Cap. 104250 - Manutenzione straordinaria

La spesa sostenuta di £. 468.510.723, di cui £. 397.554.154 già pagate e £. 70.956.569 ancora da pagare, si riferisce ai diversi interventi di manutenzione straordinaria effettuati per la migliore conservazione del patrimonio immobiliare della Cassa.

Categoria 5<sup>^</sup> - Spese per prestazioni previdenziali

Al termine dell'esercizio 1984 risulta impegnato, per prestazioni previdenziali, l'importo complessivo di £. 27.741.805.242, di cui lire 27.736.780.665 già pagate e £. 5.024.577 ancora da pagare. La somma già erogata risulta così ripartita:

- provvidenze straordinarie	£. 87.000.000
- pensioni di vecchiaia	£. 11.222.789.203
- pensioni indirette	£. 7.079.311.133
- pensioni di invalidità	£. 4.170.140.216
- pensioni di reversibilità	£. 5.177.540.113

---

£. 27.736.780.665  
=====

A chiusura dell'esercizio le pensioni in atto sono state n. 6.703 di cui n. 2351 di vecchiaia, n. 899 di invalidità e inabilità, n. 1988 indirette e n. 1465 di reversibilità.

La prima tabella che segue riporta le pensioni liquidate dal 1966 al 1984, suddivise per tipo, con l'indicazione, a fianco di ciascuna di esse, della percentuale di incidenza rispetto al totale delle prestazioni erogate in conto competenza ed in conto residui, mentre la seconda tabella riguarda le provvidenze straordinarie per complessive £. 87.000.000 liquidate dalla Giunta Esecutiva nel corso del 1984 a favore degli iscritti, dei superstiti e dei pensionati che si sono venuti a trovare in particolari condizioni di bisogno determinate da circostanze o situazioni eccezionali secondo la normativa prevista dall'art. 21 della legge 37/67 e dell'art. 9 della legge 773/82.

## XI LEGISLATURA - DISEGNI DI LEGGE E RELAZIONI - DOCUMENTI

## PRESTAZIONI PREVIDENZIALI LIQUIDATE

DAL 1966 AL 1984 IN C/COMPETENZA E IN C/RESIDUI

Anno	Totale generale erogato	Pensioni vecchiaia			Pensioni invalidità			Pensioni superstiti		
		N°	Importo	%	N°	Importo	%	N°	Importo	%
1966	437.257	4	437.257	100,00	9	3.250.000	0,68	58	12.977.000	2,69
1967	480.817.000	963	464.590.000	96,63	34	32.539.000	3,31	140	65.614.435	6,66
1968	983.750.618	1.240	885.597.183	90,03	57	42.455.346	3,37	246	118.250.245	9,38
1969	1.260.901.471	1.450	1.100.195.880	87,25	89	61.652.000	4,24	353	181.537.283	12,48
1970	1.454.705.165	1.756	1.211.515.882	83,28	111	70.585.000	4,24	507	259.384.573	15,89
1971	1.632.849.907	1.944	1.302.880.334	79,79	219	133.978.465	6,95	706	369.341.500	15,89
1972	1.925.030.302	2.161	1.421.710.337	73,85	302	213.517.231	9,82	921	483.723.260	22,25
1973	2.173.696.571	2.334	1.476.456.080	67,92	373	257.070.716	10,38	1127	611.764.636	24,71
1974	2.475.829.466	2.543	1.606.994.114	64,91	427	263.767.672	9,98	1342	722.933.729	27,30
1975	2.648.269.187	2.730	1.661.567.786	62,72	520	313.825.834	10,43	1680	907.370.237	30,14
1976	3.010.082.724	2.974	1.788.886.653	59,43	645	1.008.193.845	11,42	2074	2.908.492.806	32,95
1977	8.828.128.451	3.198	4.911.441.800	55,63	723	1.131.097.837	11,85	2101	3.276.231.283	34,31
1978	9.548.005.416	3.228	5.140.676.296	53,84	849	1.470.908.311	14,31	2445	3.510.363.825	34,74
1979	10.281.325.497	3.462	5.300.053.361	51,55	1018	1.748.308.501	14,05	2877	4.655.214.320	37,45
1980	12.430.472.210	3.703	6.026.949.389	48,50	1098	2.996.496.706	15,70	3153	7.253.310.589	38,00
1981	19.088.470.908	3.920	8.838.663.613	46,30	1226	2.745.068.714	14,24	3462	7.802.252.119	40,48
1982	19.275.215.402	4.068	8.727.894.569	45,28	1360	4.271.085.459	16,38	3710	11.149.649.390	42,77
1983	26.073.474.960	4.150	10.652.740.111	40,85	1474	5.362.116.131	16,70	3897	14.453.111.222	45,00
1984	32.118.816.846	4.279	12.303.589.493	38,30						

XI LEGISLATURA - DISEGNI DI LEGGE E RELAZIONI - DOCUMENTI

COSTITUZIONE ITALIANA - LEGGE N. 115

N. Ord.	C O L L E G I O	N. Erog.	Importo totale erogato	N. Ord.	C O L L E G I O	N. Erog.	Importo totale erogato
1	ALESSANDRIA	1	400.000	31	NAPOLI	5	2.350.000
2	ANCONA	3	1.550.000	32	PALERMO	4	1.600.000
3	AVELLINO	2	2.400.000	33	PARMA	3	1.600.000
4	BOLOGNA	1	1.100.000	34	PAVIA	1	500.000
5	BRINDISI	3	2.050.000	35	PESARO	3	2.300.000
6	BRESCIA	4	900.000	36	PERUGIA	2	1.100.000
7	CAGLIARI	3	2.500.000	37	PESCARA	1	400.000
8	CASERTA	1	1.000.000	38	PIACENZA	1	400.000
9	CATANZA	6	4.650.000	39	PISA	2	1.650.000
10	CHIETI	4	1.900.000	40	POTENZA	3	2.000.000
11	COSENZA	5	2.100.000	41	REGGIO CALABRIA	3	1.600.000
12	CREMONA	1	400.000	42	RIMINI	2	1.400.000
13	FERMO	3	1.200.000	43	ROMA	16	7.950.000
14	FIRENZE	1	500.000	44	SALERNO	3	1.800.000
15	GENOVA	3	1.900.000	45	SASSARI	2	1.500.000
16	ENNA	1	400.000	46	SIRACUSA	1	300.000
17	FERRARA	1	500.000	47	SAVONA	2	1.600.000
18	FOGGIA	2	900.000	48	SIENA	2	1.400.000
19	IMPERIA	1	1.000.000	49	SONDRIO	1	1.000.000
20	L'AQUILA	2	2.800.000	50	TERNI	1	400.000
21	LA SPEZIA	1	1.050.000	51	TRAPANI	2	1.300.000
22	LATINA	1	3.000.000	52	TRENTO	1	650.000
23	LECCE	6	2.500.000	53	TREVISE	1	400.000
24	LIVORNO	1	500.000	54	UDINE	2	900.000
25	MACERATA	1	500.000	55	VARESE	1	500.000
26	MANTOVA	1	1.000.000	56	VENEZIA	1	500.000
27	MATERA	1	400.000	57	VERCELLI	1	400.000
28	MASSA CARRARA	2	1.100.000	58	VICENZA	3	1.400.000
29	MILANO	1	1.900.000	59	VITERBO	1	500.000
30	MODENA	1	2.300.000				
						153	87.000.000

Categoria 6<sup>^</sup> - Trasferimenti passiviCap. 106060 - Interventi assistenziali a favore del personale in servizio, di quello cessato dal servizio e delle loro famiglie

La spesa di £. 10.000.000 rappresenta la quota parte dell'onere complessivo annuo, destinato alla concessione dei benefici assistenziali, determinato secondo i criteri stabiliti nell'allegato n. 6 al D.P.R. 509/79 che fissano l'onere stesso entro un importo non superiore all'1% delle spese per il personale iscritte nel bilancio di previsione. Il prospetto illustrativo, predisposto in adempimento alle direttive emanate dal Ministero del Lavoro e della Previdenza Sociale con la circolare n. 56 del 29/5/81, riportato a pag. 53 del bilancio, evidenzia il dettaglio della ripartizione dell'onere complessivo annuo a carico dell'esercizio in esame.

Categoria 7<sup>^</sup> - Oneri finanziari

L'onere complessivo di £. 127.245.238 inerisce: per £. 42.774.659 agli interessi passivi di competenza dell'esercizio in esame e riferiti, in modo prevalente, ai mutui passivi inerenti gli investimenti immobiliari di Siena e di Brescia, e per £. 84.470.579 alle spese documentate sostenute dall'Istituto cassiere, soprattutto, per il costo degli stampati degli assegni circolari e dei correlativi oneri di spedizione.

Categ. 8<sup>^</sup> - Oneri tributari

La spesa impegnata pari a £. 2.400.000.000 si riferisce alla ritenuta fiscale operata dagli istituti di credito e dall'Amministrazione postale sugli interessi maturati, all'imposta sul reddito delle persone giuridiche, all'imposta sui redditi fondiari e di capitale, all'imposta sull'incremento dei valori immobiliari e alle diverse imposte e tasse pagate nel corso dell'esercizio.

Categ. 9<sup>^</sup> - Poste correttive e compensative di entrate correnti

L'uscita complessiva di £. 5.602.869.875 riguarda:

Cap. 109010 - Restituzione e rimborsi diversi

La spesa di £. 649.977.483 relativa al rimborso dei contributi erroneamente versati dagli iscritti o dalle ricevitorie provinciali;

Cap. 109020 - Restituzione contributi

L'onere di £. 4.952.892.392 relativo alla restituzione dei contributi, di cui al primo comma lettera a) e secondo comma dell'art. 10 della legge 773/82, agli iscritti che si sono cancellati dalla Cassa senza aver maturato i requisiti assicurativi per il diritto alla pensione, secondo le disposizioni previste dall'art. 21 della citata legge 773. In ordine a detta restituzione, si segnala che nel corso dell'anno, la Giunta Esecutiva, nell'ambito della complessa attività svolta ha liquidato n. 2104 indennità "una tantum" a favore dei geometri cancellati dalla Cassa per cancellazione dall'Albo.

Categoria 10<sup>^</sup> - Spese non classificabili in altre voci

L'importo di £. 459.423.418 riguarda prevalentemente:

Cap. 110010 - Spese per liti, arbitraggi, risarcimenti ed accessori

La spesa di £. 109.421.397 per le spese e competenze dovute ai diversi legali a fronte degli oneri conseguenti alla risoluzione di liti, arbitraggi ed alla corresponsione di spese dovute a terzi, a titoli di risarcimento per danni. In tale capitolo grava, inoltre, la spesa per onorari e compensi corrisposti ai componenti dell'apposita commissione medica istituita, ai sensi del 6° comma dell'art. 15 della legge 37/1967, per l'accertamento della permanenza della condizione di invalidità dei geometri già pensionati.

Cap. 110050 - Oneri fondo patronato

L'impegno di £. 350.000.000 per l'onere presunto relativo al contributo dovuto al fondo patronato in conformità delle disposizioni legislative di cui al D.L. CPS 804/47- alla L. 112/80 e successive integrazioni.

Si ritiene opportuno evidenziare, altresì, che nella categoria 10<sup>^</sup> figura il sottoindicato capitolo, il cui importo di £. 1.600.000.000, contenuto entro il limite del 3% delle complessive spese correnti ai sensi dello art. 10 del DPR 696/79, è stato previsto per far fronte ad eventuali deficienze di stanziamento dei vari capitoli di spesa dovute a nuovi o maggiori oneri imprevisti.

Cap. 110020 - Fondi di riserva

Da detto fondo, nel corso dell'esercizio 1984, sono stati effettuati,

---

 XI LEGISLATURA - DISEGNI DI LEGGE E RELAZIONI - DOCUMENTI
 

---

previa approvazione del Comitato dei delegati nelle riunioni di maggio e novembre 1984, prelevamenti pari a complessive £. 1.485.000.000, che sono andati ad impinguare i capitoli risultanti deficitari così come esposto nella tabella che segue:

**TABELLA RIEPILOGATIVA DEI PRELEVAMENTI DAL FONDO DI RISERVA**

Destinazione	Bilancio di competenza	Bilancio di cassa
<u>Categ. 1<sup>^</sup> - Spese per gli Organi dell'ente</u>		
- capitolo 101020	100.000.000	100.000.000
- capitolo 101030	20.000.000	20.000.000
<u>Categ. 4<sup>^</sup> - Spese per acquisto di beni di consumo e servizi</u>		
- capitolo 104020	50.000.000	50.000.000
- capitolo 104230	300.000.000	300.000.000
- capitolo 104270	15.000.000	15.000.000
<u>Categ. 8<sup>^</sup> - Oneri tributari</u>		
- capitolo 108010	400.000.000	400.000.000
<u>Categ. 9<sup>^</sup> - Poste correttive e compensative di entrate correnti</u>		
- capitolo 109010	500.000.000	500.000.000
<u>Categ. 14<sup>^</sup> - Concessioni di crediti e anticipazioni</u>		
- capitolo 214040	100.000.000	100.000.000
TOTALE PRELEVAMENTI	1.485.000.000 =====	1.485.000.000 =====
STANZIAMENTO BILANCIO PREVISIONE	1.600.000.000	1.600.000.000
PRELEVAMENTI	1.485.000.000	1.485.000.000
RESIDUO FONDO RISERVA NON UTILIZZATO	115.000.000 =====	115.000.000 =====



**TITOLO II° - SPESE IN CONTO CAPITALE**Categoria 11° - Acquisizione beni di uso durevole ed opere immobiliari .

La spesa complessiva di £. 5.722.741.097 riguarda:

Cap. 211010 - Acquisti immobili

La somma riportata in bilancio di £. 5.718.439.000 si riferisce all'acquisto del fabbricato ad uso civile abitazione sito in Pioltello (Milano) effettuato a parziale attuazione del piano d'impiego 1984 regolarmente approvato dai Ministeri competenti. La differenza non impiegata di lire 45.031.561.000, passata in economia di bilancio, è stata determinata esclusivamente da carenza di offerte valide sia dal punto di vista delle caratteristiche tecniche che da quello economico nonostante le ricerche di mercato sistematicamente effettuate dalla Cassa.

Cap. 211020 - Ricostruzioni - Ripristini e trasformazioni di immobili

La spesa di £. 4.302.097 riguarda lavori eseguiti a tale titolo sull'immobile di proprietà della Cassa sito in Roma - Via Cavour, 181.

Categoria 13° - Partecipazione e acquisto di valori mobiliari

Gli investimenti in titoli effettuati nell'esercizio, pari a lire 39.997.700.000, si riferiscono per £. 29.628.000.000 all'acquisto di CCI scadenti il 1/3 e 1/6/88 per nominali 30miliardi e per £. 10.369.700.000 allo acquisto di titoli OP 12% 1980/1995, per nominali 12.100.000.000.

Detti investimenti sono stati eseguiti in conformità al piano di impiego dei fondi disponibili per l'anno 1984, approvato dai competenti Ministeri.

Categoria 14° - Concessioni di crediti ed anticipazioni

La spesa complessiva di £. 8.795.300.000, è costituita in prevalenza da:

Cap. 214020 - Concessioni di mutui

La somma destinata alla concessione di mutui ipotecari è stata di £. 8.594.000.000 e anche tale tipo di investimento è stato realizzato in conformità al piano d'impiego dei fondi disponibili per l'esercizio in esame, approvato dai Ministeri competenti.

---

**XI LEGISLATURA - DISEGNI DI LEGGE E RELAZIONI - DOCUMENTI**

---

**Cap. 214040 - Concessione di prestiti e anticipazioni a breve termine**

L'importo di £. 200.000.000 riguarda i prestiti concessi al personale dipendente in attuazione dell'art. 59 1° comma - punto 4 - DPR 16/1/79, n. 509, di cui £. 171.340.000 già erogate.

**Cap. 214060 - Depositi a cauzione**

L'importo di £. 1.300.000 si riferisce al deposito cauzionale inerente il collegamento TP (via terminale) con il CED del massimario della Suprema Corte di Cassazione.

**Categoria 15<sup>^</sup> - Indennità di anzianità e similari al personale cessato dal servizio**

La spesa di £. 63.416.905, già accantonata nell'apposito fondo del passivo della situazione patrimoniale, si riferisce alle liquidazioni corrisposte per indennità di fine rapporto a due dipendenti dimissionari, al personale straordinario assunto a tempo determinato, agli eredi di due portinai deceduti nel 1984 e ai sostituti portinai assunti a tempo determinato per sopperire all'assenza dei titolari dovuta a congedo ordinario per ferie.

**TITOLO IV<sup>°</sup> - PARTITE DI GIRO**

Le spese aventi natura di partite di giro; indicate nella categoria 21<sup>^</sup>, così come esposto nelle entrate, sono pari a £. 170.191.715.346. Dell'intera somma impegnata restano da pagare £. 1.025.084.689, di cui: £. 969.657.781 per IRPEF trattenuta nel mese di dicembre 85; £. 32.487.124 per rivalsa contributi assicurativi del personale e dei portinai trattenuta nel mese di dicembre; £. 3.216.616 per rivalsa cessioni quinto stipendio - contributi CRAL e sindacali trattenuta nel mese di dicembre; £. 1.086.047 per somme da pagare per conto terzi e £. 18.657.221 per partite in conto sospesi.

§ § § § § §

## SITUAZIONE PATRIMONIALE

ATTIVITA'

## DISPONIBILITA' LIQUIDE

Cassa

La consistenza al 31/12/1984 del conto di cassa ammontante a lire 112.273.346.735, risulta depositata presso la CARIPLD, istituto cassiere dell'Ente.

## RESIDUI ATTIVI

L'ammontare complessivo di £. 28.198.628.032 costituisce il totale dei residui attivi al 31/12/1984 così come indicato, capitolo per capitolo, nell'ultima colonna del Rendiconto finanziario "Sezione Entrate" e riguarda:

Crediti verso gli iscritti e terzi contribuenti

La somma complessiva di £. 14.439.321.811 riguarda la somma ancora da riscuotere per contributi a carico degli iscritti alla Cassa e all'Albo alla data del 31/12/1984.

Crediti verso acquirenti, utenti, ecc.

L'importo di £. 4.432.798.321 riguarda la somma ancora da riscuotere per affitti di immobili, rimborso spese accessorie, e le rate di ammortamento dei mutui ipotecari.

Crediti diversi

La somma complessiva di £. 9.326.507.900 si riferisce: per lire 2.736.253.128 ai ratei attivi per interessi e premi su titoli a reddito fisso; per £. 4.149.075.791 ai ratei attivi per interessi sui depositi bancari; per £. 50.836.558 a crediti diversi; per £. 5.450.000 a costituzione di depositi cauzionali presso terzi e per £. 2.384.892.423 a varie parite di giro.

**CREDITI BANCARI E FINANZIARI**

La somma di £. 33.856.943.710 si riferisce:

- per £. 21.922.487.416 al capitale residuo dei mutui già erogati;
- per £. 11.663.600.000 al capitale relativo ai mutui ancora da erogare per i quali sono stati già assunti, da parte del Consiglio di amministrazione, formali impegni;
- per £. 270.855.821 al residuo credito dell'Ente per prestiti al personale.

**INVESTIMENTI MOBILIARI**Titoli emessi o garantiti dallo Stato ed assimilati

L'importo di £. 41.460.000.000 rappresenta la consistenza del portafoglio titoli per CCT pluriennali;

Obbligazioni e cartelle fondiarie

L'importo di £. 25.347.278.120 rappresenta la consistenza del portafoglio titoli per cartelle fondiarie e obbligazioni.

**IMMOBILI**

I beni immobili, la cui consistenza al 31/12/84 è di £. 45.637.240.040, sono stati esposti nell'attività della situazione patrimoniale al prezzo di acquisto compreso le spese contrattuali e le spese incrementative per ricostruzioni, ripristini e trasformazioni. Il prospetto a pag. 54 del bilancio riporta analiticamente i fabbricati facenti parte del patrimonio immobiliare con l'indicazione - a fianco di ciascuno di essi - della data di acquisto, del prezzo di acquisto, delle spese contrattuali e incrementative, del valore totale di bilancio, nonché del valore reale rivalutato (£. 169.905.000.000), sia pure non contabilmente in attesa di eventuali direttive che dovessero essere emanate dai Ministeri competenti, in base alla stima sottoposta al prescritto parere di congruità espresso, nel mese di aprile 1983, da un'apposita commissione istituita ai sensi del penultimo comma dell'art. 61 del DPR 696/79 ai soli fini della costituzione del fondo di garanzia in conformità di quanto previsto dal 2° comma dell'art. 12 della legge 773/82. Gli immobili considerati ai fini della copertura del fondo di garanzia, costituito per l'anno 1984 in £. 71.000.000.000, sono quelli segnati con due asterischi per un valore complessivo stimato in £. 102.482.000.000.=

---

**XI LEGISLATURA - DISEGNI DI LEGGE E RELAZIONI - DOCUMENTI**

---

**IMMOBILIZZAZIONI TECNICHE**

La consistenza iniziale di £. 627.520.104 si è modificata in lire 619.603.134 per i motivi sottoindicati:

Consistenza al 1/1/84		£. 627.520.104
in aumento per impegni 1984		£. 54.310.444
		<hr/>
		£. 681.830.548
in diminuzione:		
- per riaccertamenti residui	£. 9.343.410	
- per variazioni patrimoniali	£. 52.884.004	£. 62.227.414
	<hr/>	<hr/>
consistenza al 31/12/84		£. 619.603.134
		<u>=====</u>

I prospetti riportati nella pagina seguente rilevano, anno per anno, dal 1956 al 31/12/84, tutte le variazioni patrimoniali subite dalle immobilizzazioni tecniche e dal correlativo fondo di ammortamento.

## XI LEGISLATURA - DISEGNI DI LEGGE E RELAZIONI - DOCUMENTI

CONSISTENZA IMMOBILIZZAZIONI TECNICHEAL 31.12.1984

ANNO	IMPORTO ACQUISTI	IMPORTO AMMORTIZZATO
1956	764.147	76.400
1957	444.012	102.880
1958	634.480	1.663.358
1959	1.063.905	63.906
1960	110.500	110.500
1961	351.280	351.280
1962	3.975.723	200.000
1963	2.882.137	5.275.722
1964	1.093.139	3.475.276
1965	571.419	571.419
1966	1.149.116	1.149.116
1967	15.416.331	3.000.000
1968	2.824.891	3.300.707
1969	10.688.813	3.232.365
1970	9.506.438	5.000.000
1971	479.601	6.162.683
1972	3.898.127	2.700.000
1973	3.841.695	5.000.000
1974	4.320.858	5.000.000
1975	2.910.459	10.000.000
1976	3.497.670	10.000.000
1977	5.561.857	2.000.000
1978	7.077.367	5.000.000
1979	28.397.545	2.801.958
	111.461.510	76.237.570
Riduzione valore	76.237.570	
Consist. 31.12.79	35.223.940	
1980	152.460.265	
1981	166.572.585	
1982	142.216.013	
1983	131.047.301	
1984	-7.916.970*	
Consistenza al 31.12.1984	619.603.134	

XI LEGISLATURA - DISEGNI DI LEGGE E RELAZIONI - DOCUMENTI

• Acquisti 84		£. 54.310.444
a ridurre:		
- riaccertamenti residui	£. 9.343.410	
- variazioni patrimoniali	£. 52.884.004	£. 62.227.414
		<u>£. -7.916.970</u>

FONDO AMMORTAMENTO IMMOBILIZZAZIONI TECNICHE

Accantonamento 1980	14.000.000
" 1981	29.610.000
" 1982	52.989.227
" 1983	78.829.664
" 1984	<u>75.005.408</u>
	250.434.299
in diminuzione per variazio- ne patrimoniale	<u>22.792.749</u>
Totale fondo al 31.12.1984	<u>227.641.550</u>

\* \* \* \* \*

Il totale della attività è risultato, quindi, di £. 287.393.039.298.=

\* \* \* \* \*

P A S S I V I T A'**RESIDUI PASSIVI**

La somma di £. 18.413.895.387 costituisce il totale dei residui passivi al 31/12/1984 così come indicato, capitolo per capitolo, nell'ultima colonna del Rendiconto finanziario "Settore Spese" e inerisce:

Debiti verso lo Stato ed altri enti

La somma complessiva di £. 3.450.743.355 riguarda: per £. 87.817.146 i residui passivi per contributi assicurativi dovuti all'INPS; per £. 37.729.269 il residuo passivo da pagare all'INPS per oneri derivanti dall'applicazione della legge 336/70 e 824/71 sugli ex combattenti; per £. 1.020.594.638 il debito verso il fondo patronato; per £. 230.822.592 i debiti diversi; per £. 1.104.121.596 il residuo passivo per imposte e tasse e per £. 969.658.114 le ritenute IRPEF effettuate nel mese di dicembre da versare all'Erario entro il 15 gennaio 1985.

Debiti verso iscritti per prestazioni dovute

L'importo di £. 958.507.088 si riferisce: per £. 953.482.511 alle restituzioni di contributi già liquidate dalla Giunta esecutiva rimaste ancora da pagare; per £. 5.024.577 alle rate di pensione liquidate dalla Giunta esecutiva rimaste ancora da pagare.

Debiti verso fornitori

La somma complessiva di £. 380.905.516 è relativa alle seguenti categorie:

categoria 2 <sup>^</sup> - cap. 102080 corsi per il personale	£. 3.964.800
categoria 4 <sup>^</sup> - spese per l'acq.di beni di cons. e servizi (con esclusione dei capitoli 104050-104180-104220)	£. 362.739.299
categoria 11 <sup>^</sup> - cap. 211020 (residui lavori, trasformazione e ripristini di immobili)	£. 9.269.017
categoria 12 <sup>^</sup> - cap. 212050 (residui acquisti immobili e macchine d'ufficio)	£. 4.932.400



## XI LEGISLATURA - DISEGNI DI LEGGE E RELAZIONI - DOCUMENTI

Debiti verso terzi per prestazioni ricevute

La somma complessiva di £. 864.302.950 si riferisce a:

categoria 1^- spese per gli Organi dell'Ente	£.	151.748.073
categoria 2^- cap. 102020 (compensi per lavoro straordinario e compensi incentivanti la produttività)	£.	154.363.102
categoria 4^- cap. 104050 - 104180 e 104220 (spese per servizi)	£.	491.750.299
categoria 7^- cap. 107010 e 107020 (oneri finanziari)	£.	7.025.794
categoria 10^- cap. 110010 (spese per liti, arbitraggi e accessori)	£.	10.095.000
categoria 11^- cap. 211010 (spese notarili per acquisto immobili)	£.	49.320.682

Debiti diversi

La somma di £. 12.759.436.478 riguarda:

categoria 6^- cap. 106060 (interventi assistenziali per il personale in servizio)	£.	3.740.000
categoria 9^- cap. 109010 (restituzioni e rimborsi diversi)	£.	381.812.017
categoria 10^- cap. 110060 (destinazione avanzo assicurazione volontaria malattia 1979)	£.	225.150.700
categoria 14^- cap. 214020 (concessione di mutui ipotecari a medio e lungo termine). La spesa si riferisce a impegni assunti dal Consiglio di amministrazione nei precedenti esercizi e in quello di competenza per mutui ipotecari assegnati ma non ancora erogati e quindi iscritti nel rendiconto finanziario come residui passivi.	£.	11.663.600.000
- cap. 214040 (concessione di prestiti al personale dipendente)	£.	28.660.000

---

**XI LEGISLATURA - DISEGNI DI LEGGE E RELAZIONI - DOCUMENTI**

---

categoria 15^- cap. 215010 (indennità di anzianità al personale cessato dal servizio)	£.	6.665.971
categoria 16^- cap. 316010 (rimborsi mutui passivi acquisto immobili)	£.	220.770.043
categoria 21^- cap. 421040 e 421060 (spese aventi natura di partite di giro)	£.	229.037.747

**Variazioni intervenute nei crediti e debiti per gli anni 1983 e precedenti**

I crediti e debiti riportati negli allegati al bilancio dalla pag.50 alla pag.52 hanno subito nel corso dell'esercizio le variazioni analiticamente esposte nelle delibere allegate dalla pagina 56 alla pagina 71.

**DEBITI BANCARI E FINANZIARI**

L'importo di £. 307.778.447 si riferisce al residuo debito a favore degli inquilini degli stabili di proprietà della Cassa risultante al 31/12/84 per effetto dei versamenti dagli stessi effettuati nel tempo a titolo di deposito cauzionale. Di detto importo, £. 221.893.596 si riferiscono ai residui risultanti al termine dell'esercizio 1983 e £. 85.884.851 a quelli di competenza dell'esercizio 1984.

Contrariamente a quanto praticato per i decorsi esercizi si è ritenuto più opportuno, trattandosi di residui non aventi una scadenza definita in quanto collegati alla data di cessazione della locazione, di collocare detto residuo tra i debiti finanziari esposti al punto 12) delle passività della situazione patrimoniale anziché tra i residui passivi del rendiconto finanziario.

Pertanto, per apportare tale modifica di impostazione, si è dovuto ricorrere a effettuare un riaccertamento per l'eliminazione dei residui passivi al 31/12/83 di £. 221.893.596, già esposti nel cap. 320020 del rendiconto finanziario, dando luogo quindi a una insussistenza passiva e parallelamente ad una analoga variazione straordinaria per una sopravvenienza passiva, senza peraltro che ciò abbia dato luogo ad alcuna effettiva variazione nella situazione patrimoniale al 31/12/84.

**RIMANENZE PASSIVE D'ESERCIZIO**

In relazione alla riforma previdenziale introdotta dalla legge 773/82, con la quale, all'art. 12, si prevede la costituzione di una riserva obbligatoria denominata "Fondo di garanzia", pari ad almeno due annualità della somma delle pensioni da erogare in ciascun esercizio finanziario, si è reso necessario provvedere a una più idonea classificazione delle riserve già costituite, ammontanti al 31/12/83 a complessive £. 187.422.019.565 collocandole tra le poste del "Patrimonio Netto" e non più tra le riserve tecniche.

**FONDI DI ACCANTONAMENTO VARI**Fondi liquidazione indennità anzianità al personale

L'importo complessivo di £. 715.411.337 riguarda: per £. 646.061.452 tutto il personale di ruolo e straordinario e per £. 69.349.885 i portieri degli stabili di proprietà dell'Ente.

L'incremento subito è stato di £. 129.480.276, pari alla differenza tra l'accantonamento dell'esercizio di £. 192.897.181 e la somma di lire 63.416.905 dovuta a titolo di indennità al personale dimissionario nel corso dell'esercizio, come risulta dal cap. 215010 del Rendiconto Finanziario "Sezione Spesa".

**POSTE RETTIFICATIVE DELL'ATTIVO**Fondo svalutazione titoli e partecipazioni

Tale fondo, che sarà eliminato nel 1985, per i motivi citati a pagina della presente relazione, non ha subito alcuna variazione, per cui la sua consistenza di £. 400.000.000 è risultata identica a quella dell'esercizio precedente.

Fondo ammortamento immobili

L'aumento subito da tale fondo è stato di £. 401.500.000 (di cui lire 18.320.000 relativo al fabbricato di Roma - Via Cavour 181 adibito a Sede dell'Ente) e rappresenta la quota di ammortamento a carico dell'esercizio in esame dell'intero patrimonio immobiliare. La consistenza di tale fondo è risultata a chiusura dell'esercizio 1984 pari a £. 2.806.500.000.

---

**XI LEGISLATURA - DISEGNI DI LEGGE E RELAZIONI - DOCUMENTI**

---

**Fondo ammortamento impianti, attrezzature e macchinari**

L'importo di £. 57.835.436 risultante alla chiusura dell'esercizio 1984 è stato determinato aggiungendo alla consistenza iniziale di £. 37.064.536 la quota di ammortamento di competenza dell'esercizio di £. 22.903.270 e sottraendo l'importo di £. 2.132.370 per la variazione straordinaria autorizzata dal Consiglio di amministrazione con delibera n. 530/84 riportata a pag. 61 del bilancio.

Per effetto di dette variazioni l'incremento netto subito dal fondo è stato di £. 20.770.900.=

**Fondo ammortamento automezzi, mobili e macchine d'ufficio**

Anche l'importo di £. 169.806.114 risultante al 31/12/84 è stato determinato aggiungendo alla consistenza iniziale di £. 138.364.355 la quota di ammortamento di competenza dell'esercizio di £. 52.102.138 e sottraendo l'importo di £. 20.660.379 conseguente alla variazione straordinaria autorizzata dal Consiglio di amministrazione con delibera n. 530/84 riportata a pag. 61 del bilancio.

Per effetto di dette variazioni, l'incremento netto subito dal fondo è stato di £. 31.441.759.=

**PATRIMONIO NETTO**

Con riferimento a quanto già rappresentato, nel commento sulle "Rimanenze passive d'esercizio", il Patrimonio Netto risulta composto dai seguenti fondi:

Riserva obbligatoria determinata nella misura di £. 71.000.000.000 pari al fondo di garanzia di cui all'art. 12 della legge 773/82 costituito con delibera del Consiglio di amministrazione del 12/10/83 e approvato con decreto interministeriale del 6/4/1984.

Riserve facoltative determinate nella misura di £. 116.422.019.565 pari alla differenza tra la consistenza delle riserve al 31/12/83 di £. 187.422.019.565 e lo importo accantonato al "fondo di garanzia" di £. 71.000.000.000.=

Avanzo economico dell'esercizio l'importo di £. 77.099.793.012 rappresenta l'avanzo realizzato dalla gestione economica dell'esercizio 1984, che dovrà essere destinato ad aumento delle riserve subito dopo l'approvazione del conto consuntivo.

## C O N T O   E C O N O M I C O

**PARTE PRIMA:**Entrate finanziarie di parte corrente

Le entrate correnti sono riportate per categoria ed ammontanca complessive £.105.081.150.065 con una differenza in più, rispetto all'esercizio 1983, pari a £. 26.249.179.740.

**PARTE SECONDA:**Componenti che non danno luogo a movimenti finanziari**C) Trasferimenti attivi in natura**

L'importo di £. 18.375.337 si riferisce agli interessi figurativi sulla concessione dei prestiti al personale effettuati ai sensi di quanto previsto dall'art. 59 del DPR 509/79 e successive modificazioni intervenute con il DPR 346/83. L'importo suindicato è pari alla differenza tra l'interesse legale a debito del dipendente e il tasso di remunerazione dei depositi bancari dell'Ente.

**D) Variazioni patrimoniali straordinarie:****- Sopravvenienze attive**

La somma di £. 17.258.937.088 si riferisce; per £. 17.247.451.088 alle variazioni in aumento subite dai residui attivi esistenti all'inizio dell'esercizio (vedi Rendiconto finanziario "Sezione Entrata" Titoli I - IV - VII) e per £. 11.486.000 alle variazioni patrimoniali in aumento delle immobilizzazioni tecniche di cui alla delibera consiliare n. 530/84 riportata a pag. 61 del bilancio.

**- Insussistenze passive**

La somma di £. 295.728.262 si riferisce: per £. 272.935.513 alle variazioni in diminuzione subite per riduzione o eliminazione di vecchi residui passivi dell'esercizio (vedi Rendiconto finanziario "Sezione Spese" Titoli I - III e IV) e per £. 22.792.749 alle variazioni patrimoniali in diminuzione dei fondi di ammortamento e deperimento delle immobilizzazioni tecniche di cui alla delibera consiliare n. 530/84 riportata a pag. 61 del bilancio.

. . . . .

---

**XI LEGISLATURA - DISEGNI DI LEGGE E RELAZIONI - DOCUMENTI**

---

Tutte le variazioni patrimoniali straordinarie, per il riaccertamento di residui attivi e passivi, sono riportate analiticamente nell'allegato a pag. 49 del bilancio e hanno formato oggetto di apposite delibere del Consiglio di amministrazione, anch'esse allegate al bilancio dalla pag. 56 alla pag. 71

**PARTE PRIMA:**Spese finanziarie di parte corrente

Le spese correnti sono riportate per categoria ed ammontano a complessive lire 43.714.850.395 con una differenza in più, rispetto all'esercizio 1983, pari a £. 6.289.963.577.=

**PARTE SECONDA:**Componenti che non danno luogo a movimenti finanziari**C) Trasferimenti passivi in natura**

L'importo di £. 18.375.337 si riferisce all'onere figurativo posto a carico dell'Ente per la concessione di prestiti a favore del personale in attuazione dell'art. 59 del D.P.R. 509/79. La quota a carico dell'esercizio, figurante tra le poste passive del conto economico che non danno luogo a movimenti finanziari, è rappresentata dalla differenza tra l'interesse legale a debito del dipendente richiedente il prestito e il tasso di remunerazione dei depositi bancari dell'Ente. Il prospetto illustrativo, predisposto in adempimento alle direttive emanate dal Ministero del Lavoro e della Previdenza Sociale con la circolare n. 56 del 29/5/81, riportato a pag. 53 del bilancio, evidenzia il dettaglio della ripartizione dell'onere complessivo annuo a carico dell'esercizio in esame.

**D) Ammortamenti e deperimenti**

La somma di £. 476.505.408 si riferisce alle quote di ammortamento calcolate per l'esercizio 1984:

**- ad immobili**

£. 401.500.000 pari all'1% circa del valore d'inventario degli immobili di proprietà;

**- ad automezzi, mobili e macchine d'ufficio**

£. 52.102.138, pari al 20% per gli automezzi e al 12% per i mobili e le macchine d'ufficio. I calcoli sono stati effettuati non solo in base ai predet-

---

**XI LEGISLATURA - DISEGNI DI LEGGE E RELAZIONI - DOCUMENTI**

---

ti coefficienti, ma tenendo presente nel caso di spese effettuate nel corso dell'esercizio, della data di acquisto di ogni singolo bene inventario;

- ad impianti, attrezzature e macchinari

£. 22.903.270, pari al 20% del valore di inventario. Nel calcolo dell'ammortamento si è tenuto conto anche della data di acquisto di ogni singolo bene inventariato nel corso dell'esercizio.

I coefficienti di ammortamento e deperimento dei beni mobili inventariati, secondo quanto previsto dall'art. 44 del DPR 696/79, sono stati approvati dal Consiglio di amministrazione nella riunione del 24/25 ottobre 1979, entro i limiti percentuali previsti dalle tuttora vigenti disposizioni legislative contenute nel D.M. 29/10/74.

G) Quota per l'esercizio per l'adeguamento del fondo di indennità al personale

La somma di £. 192.897.181 rappresenta la quota a carico dell'esercizio in esame per adeguare il "fondo indennità di anzianità" del personale di ruolo, straordinario (£. 170.809.207) e dei portieri degli stabili di proprietà dell'Ente (£. 22.087.974). L'accantonamento è stato determinato in base ai criteri indicati dalle vigenti disposizioni legislative.

H) Variazioni patrimoniali straordinarie

- Sopravvenienze passive

La somma di £. 642.185.995 si riferisce: per £. 420.292.399 alle variazioni in aumento subite dai residui passivi esistenti all'inizio dell'esercizio (vedi rendiconto finanziario "Sezione Spesa" Titoli I e IV) e per £. 221.893.596 alla variazione patrimoniale conseguente alla più idonea collocazione dei residui passivi 1983, relativi ai depositi versati dagli inquilini, tra i debiti finanziari riportati nella situazione patrimoniale.

- Insussistenze attive

La somma di £. 509.583.424 si riferisce: per £. 445.213.420 alle variazioni in diminuzione subite per riduzione dei residui attivi esistenti all'inizio dell'esercizio (vedi Rendiconto finanziario "Sezione Entrate" Titoli I - III - IV - VI e VII) e per £. 64.370.004 alle variazioni patrimoniali per la diminuzione delle immobilizzazioni tecniche di cui alla delibera consiliare n. 530/84 riportata a pag. 61 del bilancio.

---

**XI LEGISLATURA - DISEGNI DI LEGGE E RELAZIONI - DOCUMENTI**

---

Le predette variazioni patrimoniali straordinarie, per riaccertamento dei residui attivi e passivi, sono riportate analiticamente nell'allegato a pag. 49 del bilancio e hanno formato oggetto di apposite delibere del Consiglio di amministrazione, anch'esse allegate al bilancio dalla pag. 56 alla pag. 71.

**AVANZO ECONOMICO**

La gestione relativa all'esercizio in esame presenta un avanzo economico di £. 77.099.793.012, riportato nel patrimonio netto della situazione patrimoniale, che sarà destinato, dopo l'avvenuta approvazione del presente bilancio, ad aumento delle riserve facoltative, anch'esse iscritte tra le poste del citato patrimonio netto.

Dopo la dettagliata esposizione dei movimenti finanziari ed extra - finanziari dell'esercizio 1984, si sottopone il conto consuntivo, con gli annessi allegati e le considerazioni contenute nella presente relazione illustrativa, alla Vs. approvazione.

Roma, 10 aprile 1985

IL PRESIDENTE  
F.to Aldo Bini



RELAZIONE DEL COLLEGIO DEI REVISORI



---

**XI LEGISLATURA - DISEGNI DI LEGGE E RELAZIONI - DOCUMENTI**

---

I criteri cui questo Collegio si atterrà nella stesura della relazione sul bilancio consuntivo 1984 non si discostano da quelli seguiti per il precedente esercizio.

Il 1984 è il secondo anno intero di applicazione della legge di riforma della Cassa 20/10/82, n. 773 che, come è stato già detto in precedenti circostanze, ha dato luogo a numerosi dubbi interpretativi i quali hanno frenato alquanto l'attività gestionale per le attese di pronunzie di organi amministrativi e giurisdizionali. Molti di questi dubbi hanno trovato una definitiva soluzione ma rimangono ancora dei nodi da sciogliere.

L'attività di natura regolamentare indotta dalla legge in parola è stata esercitata in pieno per quanto riguarda gli adempimenti da essa attribuiti al Consiglio di amministrazione.

Da un'occhiata panoramica degli elaborati, impostati secondo i dettami del regolamento approvato con il D.P.R. 18/12/79, n. 696 e le istruzioni ministeriali, emerge che nel 1984 la gestione si chiude con un avanzo finanziario di lire 42.899.498.695 mentre nell'anno precedente si era registrato un disavanzo di £. 5.654.754.979.

L'avanzo economico, a sua volta, è di £. 77.099.793.012 contro i precedenti 45.049.920.990 e quello di amministrazione di £. 122.058.079.380 differenziando si anche esso notevolmente da quello dell'esercizio 1983 attestatosi su £. 54.581.362.153.

Ridimensionati appaiono, poi, i residui: quelli attivi sommano a lire 28.198.628.032 di cui £. 21.135.375.891 provenienti dall'esercizio 1984 e quelli passivi a £. 18.413.895.387 di cui £. 10.011.142.349 del medesimo esercizio.

**RENDICONTO FINANZIARIO****ENTRATE**

In totale risultano accertate entrate per £. 311.443.967.049, superiori per oltre £. 148.410.000.000 a quelle accertate per l'anno 1983 (lire 163.033.156.807) e per oltre £. 140.404.000.000 alle previsioni definitive dell'esercizio in esame (£. 171.039.000.000). Esse sono state riscosse nell'ordine di £. 290.308.591.158.

## XI LEGISLATURA - DISEGNI DI LEGGE E RELAZIONI - DOCUMENTI

Anche questa volta una considerovole componente della suindicata cifra è costituita da partite in conto sospesi, inquadrate tra le partite di giro, e che ammontato a ben £. 167.918.754.413.

Esse sono state alimentate in maniera preponderante dal realizzo di B.O.I. a breve termine, scaduti entro il 1984, acquistati per £. 107.628.850.000 fuori del programma di cui ai piani d'impiego dei fondi disponibili e dall'estinzione del conto corrente provvisorio istituito presso la Banca Nazionale dell'Agricoltura per lire 55miliardi: operazioni queste che si erano rese opportune a causa dell'eccessiva liquidità riscontrata nel corso dell'esercizio e connessa in buona parte alla mancata attuazione integrale dei piani d'impiego suddetti. argomento sul quale ci si soffermerà più sotto.

**ENTRATE CORRENTI****1) ENTRATE CONTRIBUTIVE - Titolo I - Categ. 1<sup>a</sup>**

Le entrate contributive di competenza dell'esercizio sono state accertate nell'ordine di £. 75.527.304.235 di cui riscosse £. 67.011.991.575. Esse hanno superato di oltre £. 8miliardi e mezzo le previsioni definitive (£. 67miliardi).

Considerato che il totale generale degli iscritti alla Cassa e degli obbligati al contributo di solidarietà è diminuito di 412 unità, è da presumere che il merito principale (se non esclusivo) del balzo in avanti suindicato sia da ascrivere all'aumento, pari al 16, 34%, apportato con deliberazione del Consiglio di amministrazione approvata dai competenti Ministeri, all'entità dei contributi minimi soggettivi, obbligatori e di solidarietà, e di quelli integrativi stabilitisi rispettivamente in £. 830.000, 140.000 e 249.000.

Di contro, con lo stesso provvedimento sono stati adeguati in pari misura percentuale gli importi delle pensioni erogate dalla Cassa, e ciò in attuazione degli artt. 16 e 28 della legge 773/1982. L'impegno totale relativo, con quasi totale erogazione, è passato (incluse le provvidenze straordinarie) dai 24.303.781.138

---

**XI LEGISLATURA - DISEGNI DI LEGGE E RELAZIONI - DOCUMENTI**

---

del 1983 ai 27.741.805.242 del 1984. Quest'ultima cifra, largamente inferiore alle previsioni definitive (£. 35.744.000.000), supera di circa 3miliardi e 438milioni la somma impegnata nell'esercizio 1983 allo stesso fine, cosicchè gli aumenti percentuali deliberati per le misure dei contributi e delle pensioni - i primi risultati aumentati, come più sopra specificato, di circa 7miliardi e mezzo - non hanno prodotto squilibri nel rapporto tra le due voci a danno della prima che anzi si è rafforzata sensibilmente per il concorso di altre circostanze favorevoli, quali potrebbero essere i maggiori redditi professionali dichiarati.

Ma tale rapporto potrebbe invertirsi a danno dell'equilibrio di gestione in anni a venire, il che, ad avviso di questo Collegio, deve indurre il Consiglio di amministrazione a seguire con attenzione l'andamento del fenomeno onde promuovere tempestivamente, ove necessario, le opportune iniziative per l'eventuale modifica dei criteri attualmente in vigore per la quantificazione dei contributi e delle prestazioni previdenziali.

Come emerge da una tabella allegata al bilancio, le entrate contributive rappresentano il 71, 87% di quelle correnti ammontanti ad oltre 105miliardi e 81milioni ma rispetto a tutte le entrate accertate, ivi comprese le partite di giro, rappresentano poco più del 24%.

## 2) REDDITI E PROVENTI PATRIMONIALI - Titolo III - Categ. 8<sup>a</sup>

Questa categoria, che costituisce l'altra grossa componente delle entrate correnti, con la cifra totale di £. 27.718.064.399, rappresenta il 26,38% di dette entrate. In essa spicca la voce "Interessi e premi su titoli a reddito fisso" (cap. 3.08.02.0 n. 14) che denota un introito di oltre 17miliardi e 286milioni. Si nota con compiacimento che per la prima volta il portafoglio titoli ha un prezzo di borsa superiore a quello di acquisto per più di 443milioni.

## ENTRATE PER ALIENAZIONE DI BENI E RISCOSSIONE DI CREDITI - Titolo IV

Nel titolo in oggetto si distingue la categ. 13<sup>a</sup> (Realizzo di valori mobiliari) che - per realizzo di C.C.T. scaduti nell'anno e di cartelle fondiarie ed obbligazioni estratte a rimborso nello stesso periodo - evidenzia un introito di £. 34.666.966.330.

---

**XI LEGISLATURA - DISEGNI DI LEGGE E RELAZIONI - DOCUMENTI**

---

Delle partite in conto sospesi - rientranti tra le partite di giro anche se concettualmente se ne differenziano - è stato fatto cenno più sopra.

**SPESE**

L'impegno totale di spese ammonta a £. 268.544.448.354 di cui lire 258.533.306.005 risultano pagate. L'impegno in parola supera di circa 99miliardi e 856milioni quello preso nell'esercizio 1983 e di circa 60miliardi e 115milioni le previsioni definitive dell'esercizio in esame.

**SPESE CORRENTI - Titolo I**

Le spese correnti sono risultate di £. 43.714.850.395 - di cui lire 40.484.990.106 pagate - con una differenza in più rispetto al consuntivo 1983 di £. 6.289.963.577 ed in meno rispetto alle previsioni di £. 11.497.149.605.

**1) SPESE PER GLI ORGANI DELL'ENTE - Categ. 1<sup>a</sup>**

Le spese impegnate per gli organi dell'ente, sia per quelli propriamente istituzionali che per le varie commissioni, previste o meno da disposizioni legislative, ascendono a £. 767.396.700 superando di quasi 133milioni le analoghe del bilancio precedente - che in termini percentuali si traduce in un aumento di oltre il 20%-e determinando un'economia di spesa rispetto al preventivo di poco meno di 13milioni.

Anche per il bilancio in esame, come per quello precedente, la commissione in un unico capitolo (1.01.02.0) di alcune spese per gli organi collegiali di amministrazione propriamente detti e per le varie commissioni impedisce di visualizzare l'entità di ciascuna di esse.

Come si specifica nella relazione illustrativa, nel corso dell'anno si sono registrate 2 riunioni del Comitato dei Delegati, 22 del Consiglio di amministrazione, corrispondenti a circa 40 sedute giornaliere, 13 di Giunta esecutiva corrispondenti a circa 25, 10 del Collegio sindacale e 61 delle varie commissioni. Confrontando questi dati con quelli dell'anno precedente si nota un maggior squilibrio tra le sedute del Consiglio di amministrazione e quelle della Giunta, segno di un aggravamento del fenomeno patologico denunciato da questo Collegio nel

---

**XI LEGISLATURA - DISEGNI DI LEGGE E RELAZIONI - DOCUMENTI**

---

la relazione sul consuntivo 1983.

Una visione critica di questo fenomeno ha, peraltro, espresso il Ministero del Tesoro, a seguito dell'esame del consuntivo 1983, nella nota n. 142844-Div. VI- del 3/12/84 indirizzata al Ministero del Lavoro e Previdenza Sociale nella quale, tra l'altro, si accenna alla questione della dubbia legittimità dell'istituzione e funzionamento a carico della Cassa di commissioni non previste da norme di legge. Ed a proposito di quest'ultima questione, sulla quale il Collegio scrivente si è soffermato in precedenti relazioni, giova ricordare che la Corte dei Conti - Sezione Enti - nella delibera del 3/5/83 riguardante la Cassa Nazionale di Previdenza dei dirigenti d'Azienda (v. Riv. Corte dei Conti 1984 fasc. 1 e 2, pagg. 56 e segg.) ha precisato, nell'assumere una posizione contraria, che la creazione di tali commissioni (comitati o collegi) determina uno spostamento del momento decisionale dalle sedi previste dalla legge ovvero - se operanti a livello istruttorio od esecutivo - una confusione di competenze, nonché la deresponsabilizzazione degli addetti alle strutture tecnico-amministrative dell'Ente.

Per quanto concerne i premi di assicurazione per i componenti degli organi istituzionali nonché le misure delle indennità di soggiorno corrisposte ai medesimi (con esclusione in entrambe le ipotesi dei sindaci di nomina ministeriale) il Collegio ribadisce le posizioni assunte in precedenti relazioni soggiungendo in ordine al secondo argomento che anche la Corte dei Conti - Sezione Enti - nell'adunanza plenaria del 15 maggio 1984 ha sostenuto - con determinazione n. 1767 assunta in sede di istruttoria nell'esame di alcuni bilanci della Cassa Nazionale di Previdenza ed Assistenza a favore degli ingegneri ed architetti e citata nella relazione di questo stesso Collegio sul bilancio preventivo 1985 - l'esigenza di uniformarsi alle disposizioni sul trattamento di missione del personale degli Enti pubblici previsto dal D.P.R. 26/5/76, n. 411 - allegato 3.

## 2) ONERI PER IL PERSONALE IN ATTIVITA' DI SERVIZIO - Categ. 2<sup>a</sup>

Per detto personale sono state impegnate £. 2.776.191.938 contro una previsione definitiva di £. 3.470.000.000; nell'esercizio 1983 erano state impegnate £. 2.363.608.936 da cui si ricava una maggiorazione della spesa in parola di circa il 18% nell'esercizio in esame, percentuale, questa, di poco inferiore a quella registrata per gli organi istituzionali e commissioni varie.

---

**XI LEGISLATURA - DISEGNI DI LEGGE E RELAZIONI - DOCUMENTI**

---

**3) SPESE PER ACQUISTO DI BENI DI CONSUMO E SERVIZI - Categ. 4<sup>a</sup>**

Si osserva che nel capitolo 104110 avente ad oggetto "Spese per studi, indagini e rilevazioni" è stato inserito il costo di £. 9.346.373 per l'apertura e il protocollo delle dichiarazioni dei redditi professionali prodotte dagli iscritti (mod. 17/84).

Pur riconoscendo che il personale dell'Ente accusa carenze numeriche in relazione all'aumento dei compiti determinato dall'entrata in vigore della legge 773/1982, a stretto rigore il servizio di cui sopra, in quanto rientrante nelle sue organiche attribuzioni, avrebbe dovuto essere disimpegnato da esso, sia di ruolo sia straordinario.

In merito al capitolo 1.04.18.0 (Onorari e compensi per speciali incarichi, perizie e consulenze) sul quale è stata impegnata la spesa di £. 153.735.763 si fa richiamo alle osservazioni e raccomandazioni fatte da questo Collegio in precedenti circostanze ricordando che la Corte dei Conti - Sezioni Enti - in occasione dell'esame di bilanci della Cassa Nazionale del Notariato nell'adunanza del 2/2 1982 (v. Riv. C.C. 1984, fasc. 1 e 2 pagg. 51 e segg.) ha posto l'accento sul fatto che il conferimento di incarichi di consulenza (anche se a titolo gratuito) non è consentito ove gli stessi abbiano ad oggetto compiti e attribuzioni rientranti tra quelli amministrativi e gestionali, propri del personale dell'organizzazione dell'Ente e che da questi soltanto debbano essere svolti ed assicurati.

Le spese impegnate per il funzionamento del C.E.D.(£. 771.901.802) sono notevolmente inferiori a quelle dell'esercizio 1983 (£. 1.199.030.052) ma questo particolare non deve trarre in inganno. Il dubbio espresso da questo Collegio che si potesse giungere ad una gestione autonoma del Centro prima della fine del 1984, ha, purtroppo, avuto conferma nei fatti. Nonostante la frequenza di corsi di addestramento la Cassa non ha potuto esprimere dal suo personale elementi sufficienti per una conduzione autonoma del Centro.

A ciò si aggiunga che la Società (ICMA) affidataria dell'assistenza, la quale si era impegnata a realizzare entro precisi termini prestabiliti determinate procedure, si è resa gravemente inadempiente agli obblighi assunti inducendo così il Consiglio di amministrazione a seguire la via della risoluzione del contratto.



---

**XI LEGISLATURA - DISEGNI DI LEGGE E RELAZIONI - DOCUMENTI**

---

**4) SPESE PER PRESTAZIONI PREVIDENZIALI - Categ. 5<sup>a</sup>**

Di questa categoria si è già fatto cenno in occasione dell'esame delle entrate contributive.

Le pensioni in atto sono 6.703 di cui 2.351 di vecchiaia, 899 di inabilità ed invalidità, 1.988 indirette e 1.465 di reversibilità. Come residui figurano £. 5.024.577.

Si coglie l'occasione per far presente che, secondo quanto ha pure stabilito la Corte dei Conti - Sezione Enti - nella succitata adunanza del 3/5/83, le somme dovute, pur se ancora non determinate nel preciso ammontare, da un ente di previdenza agli iscritti che hanno maturato il diritto a pensione vanno evidenziate nel bilancio in un apposito accantonamento del passivo anche se non possono considerarsi veri e propri debiti, come tali ascrivibili fra i residui passivi.

Qualora la Cassa si trovasse in avvenire in una situazione del genere, dovrebbe tener conto delle direttive suggerite dalla Corte.

Per provvidenze straordinarie sono state erogate £. 87milioni con una economia di 157milioni.

**5) TRASFERIMENTI PASSIVI - Categ. 6<sup>a</sup>**

Al capitolo 106060 concernente gli interventi assistenziali per il personale in servizio, in quiescenza e familiari nonché per attività socio-ricreative è indicata la somma di £. 10milioni quale onere reale complessivo gravante sul bilancio in trattazione, determinato secondo i criteri stabiliti nell'allegato n. 6 al D.P.R. 16/10/79, n. 509 e corredato di apposito prospetto illustrativo prescritto con circolare del Ministero del Lavoro e Previdenza Sociale n. 56 in data 29/5/81, prospetto di cui è stata segnalata la mancanza tra gli allegati al bilancio consuntivo 1983 dal Ministero del Tesoro nella succitata nota.

In relazione al rilievo fatto da quest'ultimo Ministero a riguardo della spesa in discussione ed a prescindere dalla sua esattezza o meno, giova rimarcare, così come fatto in calce al prospetto, che la somma utilizzata nell'esercizio per oneri figurativi ed effettivi (£. 28.375.375) è contenuta nell'1% delle spese impegnate per il personale nell'esercizio medesimo.

---

**XI LEGISLATURA - DISEGNI DI LEGGE E RELAZIONI - DOCUMENTI**

---

**SPESE IN CONTO CAPITALE - Titolo II**

Le spese impegnate in conto capitale ammontano a £. 54.633.468.446 di cui erogate £. 48.877.271.075.

**1) ACQUISIZIONE BENI DI USO DUREVOLE ED OPERE IMMOBILIARI - Categ. 11**

Al capitolo 2.11.01.0, dove figurava uno stanziamento di lire 50.750.000.000 per l'acquisto di immobili, appare un impegno di spesa di lire 5.718.439.000 che si riferisce all'acquisto del fabbricato ad uso di civile abitazione sito in Pioltello (Milano) effettuato a parziale attuazione del piano di impiego dei fondi disponibili per il 1984 approvato dai competenti Ministeri.

Nella relazione illustrativa si afferma che il mancato impiego della differenza (£. 45.031.561.000) passata in economia, "è stato determinato esclusivamente da carenze di offerte valide sia dal punto di vista delle caratteristiche tecniche che da quello economico nonostante le ricerche di mercato sistematicamente effettuate dalla Cassa".

Il Collegio, pur non potendosi esimere dall'apprezzare il rigore con il quale sono stati stabiliti ed applicati i criteri per la individuazione degli immobili da acquistare - istituzione di una apposita Commissione, numerosi sopralluoghi da parte dei componenti del Consiglio di amministrazione - ritiene tuttavia di dover sottolineare la palese inadempienza rispetto a quanto previsto dalla normativa vigente sugli investimenti immobiliari.

Al tempo stesso il Collegio non può non invitare il Consiglio d'amministrazione a ricercare forme e procedure più incisive per poter ottemperare alle precise disposizioni di legge (art. 5 bis L. 25/3/82, n. 94 - art. 5 L. 23/4/81, n. 155) e alle direttive ministeriali in materia.

E' utile qui render noto che, secondo quanto pronunziato dalla Corte dei Conti - Sezione Enti - nella surricordata adunanza del 3/5/83, le previsioni contenute nei piani d'impiego annuali debbono essere osservate dagli Enti che possono discostarsene solo in presenza di  motivate ragioni da sottoporre al vaglio dell'autorità preposta all'approvazione del piano, la quale dovrebbe però ammettere l'utilizzazione delle somme stanziare anche nell'anno successivo a quello di riferimento del piano medesimo.

## XI LEGISLATURA - DISEGNI DI LEGGE E RELAZIONI - DOCUMENTI

2) CONCESSIONE DI CREDITI ED ANTICIPAZIONI - Categ. 14<sup>a</sup>

In ordine ai mutui a medio e lungo termine (cap. 2.14.02.0), della somma stanziata di £. 9miliardi e 750milioni risultano impegnate £. 8.594.000.000 delle quali erogate solo £. 2.884.500.000. I residui degli esercizi precedenti alla fine del 1984 si sono ridotti a £. 5.954.100.000 dopo il pagamento di £. 3.118.000.000. La situazione relativa risulta lievemente migliorata rispetto a quella registrata dal bilancio 1983.

GESTIONE DI CASSA

La gestione di cassa che, come noto (v. art. 2 legge 5/8/78, n. 468), prescindendo da ogni distinzione tra operazioni in conto competenza e in conto residui, mostra riscossioni per £. 346.255.170.931 contro una previsione di £. 172.349.000.000 e pagamenti per £. 284.894.462.969 contro una previsione di £. 218.873.000.000.

SITUAZIONE PATRIMONIALE

La situazione patrimoniale si concreta in una consistenza al 31/12/84 delle attività e passività pari a £. 287.393.039.298 mentre alla fine dell'anno precedente ammontava a £. 233.527.250.383.

E' da segnalare che le riserve costituite per £. 187.422.019.565 e già inserite nella voce "Riserve tecniche" delle "Rimanenze passive d'esercizio" sono state collocate fra le poste del "Patrimonio netto" distribuendole per £. 77miliardi tra le "riserve obbligatorie" in cui inquadrare il fondo di garanzia di cui all'art. 12 della legge 773/1982 e per £. 116.422.019.565 tra le "riserve facoltative" (ulteriori riserve). Questa diversa collocazione appare più esatta.

CONTO ECONOMICO - SITUAZIONE AMMINISTRATIVA

Le risultanze del conto e della situazione in oggetto sono state esposte all'inizio della presente relazione.

L'avanzo economico conseguito viene destinato ad aumento delle riserve facoltative iscritte tra le poste del succitato "Patrimonio netto".

---

XI LEGISLATURA - DISEGNI DI LEGGE E RELAZIONI - DOCUMENTI

---

Premesse le suesposte considerazioni, osservazioni e raccomandazioni, il Collegio sindacale esprime l'avviso che il bilancio consuntivo per il 1984 possa, nel suo complesso, riportare valutazione positiva.

Roma, 23 aprile 1985

Il Collegio sindacale

F.to Dr. Carlo Stracuzzi

Presidente

I componenti

F.to Dr. Paolo Summa

F.to Dr. Francesco Iodaro

F.to Geom. Gennaro Oliva

F.to Geom. Silvio Maruffi

BILANCIO CONSUNTIVO

XI LEGISLATURA - DISEGNI DI LEGGE E RELAZIONI - DOCUMENTI

CODICE	CAPITOLO		GESTIONE DI COMPETENZA							Differenza alle	
			PREVISIONE				SOLLE ACCERTATE				
			Iniziali	Variazioni		Definitive	Riscosse	Rimaste da riscuotere	TOTALI accertamenti		
				in aumento	in diminuzione						in più
1	2	3	4	5 (7-4)	6 (4-7)	7 (4+5-6)	8	9 (10-8)	10 (8-9)	11 (10-7)	
		<b>TITOLO 1<sup>a</sup></b>									
		<b>ENTRATE CONTRIBUTIVE</b>									
		Art. 1 <sup>a</sup> ALIQUOTI CONTRIBUTIVE A CARICO DEGLI ISCRITTI									
1.01.01.0	1	Contributi soggettivi obbligatori iscritti Casse	50.000.000,000	-	-	50.000.000,000	49.837.473,730	8.258.868,727	58.196.340,457	8.196.340,457	
1.01.02.0	1	Contributi soggettivi di solidarietà iscritti alla Albo	2.250.000,000	-	-	2.250.000,000	2.040.080,000	281.064,776	2.321.144,776	71.144,776	
1.01.03.0	1	Contributi integrativi iscritti	14.000.000,000	-	-	14.000.000,000	12.384.380,000	1.975.381,217	14.339.781,217	339.781,217	
1.01.04.0	1	Contributi riscattati	750.000,000	-	-	750.000,000	2.670.057,785	-	2.670.057,785	1.920.057,785	
		<b>Totale Categoria 1<sup>a</sup></b>	<b>67.000.000,000</b>	<b>-</b>	<b>-</b>	<b>67.000.000,000</b>	<b>67.011.891,515</b>	<b>8.515.312,720</b>	<b>75.527.304,235</b>	<b>8.527.304,235</b>	
		<b>TITOLO 2<sup>a</sup> QUOTE DI PARTECIPAZIONE DEGLI ISCRITTI ALL'ONERE DI SPECIFICHE GESTIONI</b>									
2.02.01.0	1	Quote di partecipazione degli iscritti all'onere di specifiche gestioni	-	-	-	-	-	-	-	-	
		<b>Totale Categoria 2<sup>a</sup></b>	<b>-</b>	<b>-</b>	<b>-</b>	<b>-</b>	<b>-</b>	<b>-</b>	<b>-</b>	<b>-</b>	
		<b>Totale Titolo 1<sup>a</sup></b>	<b>67.000.000,000</b>	<b>-</b>	<b>-</b>	<b>67.000.000,000</b>	<b>67.011.891,515</b>	<b>8.515.312,720</b>	<b>75.527.304,235</b>	<b>8.527.304,235</b>	

XI LEGISLATURA - DISEGNI DI LEGGE E RELAZIONI - DOCUMENTI

Ripartizione previdenza	SESTIONE DEI RESIDUI ATTIVI						GESTIONE DI CASSA				Totale dei residui attivi al ter- mine dell'eser- cizio
	Residuo all'inizio dell'esercizio	RISORSA	Risultato di esercizio	TOTALE	Variazioni		Previsione	Discazzioni	Differenza rispetto alle previsioni		
					in più	in meno			in più	in meno	
in mese	13	14	15 (16-14)	16 (14+15)	17	18	19	20 (14+8)	21 (20-19)	22 (19-20)	23 (9-15)
-	25.001.100.431	30.831.182.354	3.831.077.791	35.503.010.145	10.985.494.875	383.592.991	50.000.000.000	80.868.634.084	30.868.634.084	-	10.910.004.518
-	1.471.000.000	1.476.558.723	224.182.000	1.700.718.723	228.818.723	-	2.750.000.000	3.516.836.723	788.438.723	-	505.276.774
-	7.000.542.807	12.029.289.573	2.048.019.300	13.971.289.873	3.997.208.768	24.581.500	14.000.000.000	25.287.649.573	13.287.649.573	-	3.023.400.517
-	2.485.000	2.485.000	-	2.485.000	-	-	750.000.000	2.872.542.785	1.922.542.785	-	-
-	34.474.057.038	45.333.483.650	5.924.009.091	51.257.502.741	17.191.620.184	408.174.481	87.500.000.000	112.345.485.185	44.845.485.185	-	14.439.321.811
-	-	-	-	-	-	-	-	-	-	-	-
-	-	-	-	-	-	-	-	-	-	-	-
-	34.474.057.038	45.333.483.650	5.924.009.091	51.257.502.741	17.191.620.184	408.174.481	87.500.000.000	112.345.485.185	44.845.485.185	-	14.439.321.811







XI LEGISLATURA - DISEGNI DI LEGGE E RELAZIONI - DOCUMENTI

Tab. 19 - ENTRATE

CODICE	CAPITOLO		GESTIONE DI COMPETENZA							Differenza alle in più	
			PREVISIONE				SOMME ACCERTATE				
			Iniziali	Variazioni		Definitive	Riscosse	Riporti da risultato	TOTALI accertamenti		
				in aumento	in diminuzione						
1	2	3	4	5 (7-4)	6 (4-7)	7 (4-5-6)	8	9 (10-8)	10 (8+9)	11 (10-7)	
		STOLO III*									
		ALTRA ENTRATE									
		Cat. 7* ENTRATE DERIVANTI DALLA VENDITA DI BENI E DALLA PRESTAZIONE DI SERVIZI:									
3.07.01.0	10	Risparmi dalla vendita di pubblicazioni									
3.07.02.0	11	Proventi derivanti dalle prestazioni di servizi									
3.07.03.0	12	Realizzati per cessione materiali fuori uso	8.000.000	-	-	8.000.000	-	-	-	-	-
		Totale Categoria 7*	8.000.000	-	-	8.000.000	-	-	-	-	-
		Cat. 8* REDDITI E PROVENTI PATRIMONIALI									
3.08.01.0	13	- Affitti di immobili	3.420.000.000	-	-	3.420.000.000	2.815.417.650	754.660.735	3.570.078.405	150.078.405	
3.08.02.0	14	- Interessi e proventi su titoli a reddito fisso	13.300.000.000	-	-	13.300.000.000	14.551.896.545	2.735.033.628	17.286.930.173	3.986.930.173	
3.08.03.0	15	- Dividendi ed altri proventi su titoli azionari e partecipazioni	-	-	-	-	-	-	-	-	
3.08.04.0	16	- Interessi attivi e altri proventi su mutui ipotecari	2.300.000.000	-	-	2.300.000.000	1.058.381.452	1.560.897.480	2.828.278.932	328.278.932	
3.08.05.0	17	- Interessi attivi su depositi - conti correnti	1.800.000.000	-	-	1.800.000.000	75.609.958	4.149.075.781	4.224.685.750	2.424.685.750	
3.08.06.0	18	- Interessi attivi su prestiti al personale	10.000.000	-	-	10.000.000	8.091.139	-	8.091.139	-	
		Totale Categoria 8*	20.830.000.000	-	-	20.830.000.000	18.510.396.745	9.707.667.854	27.718.064.399	6.888.073.260	

XI LEGISLATURA - DISEGNI DI LEGGE E RELAZIONI - DOCUMENTI

Cassa di previsione	RESECONI ATTIVI					DEBITO IN CASSA					Totale dei residui attivi al ter- mine dell'eser- cizio
	Residui all'inizio dell'esercizio	Riscossi	Riscosti da predecessori	TOTALE	Variazioni		Previsioni	Riscossioni	Differenza rispetto alle previsioni		
					in più	in meno			in più	in meno	
in lire	12	14	15 (14+16)	18 (14+15)	17	18	19	20 (14+8)	21 (20-18)	22 (19-20)	23 (9-15)
8.000.000	-	-	-	-	-	-	8.000.000	-	-	8.000.000	-
8.000.000	-	-	-	-	-	-	8.000.000	-	-	8.000.000	-
-	811.659.025	744.014.150	65.644.875	811.659.025	-	-	3.300.000.000	3.561.431.000	261.431.000	-	820.806.630
-	2.718.518.541	2.717.230.791	1.219.500	2.718.449.791	-	68.750	12.000.000.000	17.268.126.836	4.468.126.836	-	2.736.253.128
-	-	-	-	-	-	-	-	-	-	-	-
-	1.606.057.027	1.020.855.777	585.201.250	1.606.057.027	-	-	2.100.000.000	2.080.227.729	-	19.782.271	2.134.000.730
-	2.891.688.726	2.891.688.726	-	2.891.688.726	-	-	2.500.000.000	2.787.296.885	287.296.885	-	6.168.075.791
1.900.861	-	-	-	-	-	-	18.000.000	8.091.139	-	1.900.861	-
1.900.861	7.827.921.319	7.175.788.944	652.065.625	7.827.852.569	-	68.750	20.710.000.000	25.888.183.689	4.997.855.321	21.871.632	9.859.733.278



XI LEGISLATURA - DISEGNI DI LEGGE E RELAZIONI - DOCUMENTI

rispetto previsione in euro	GESTIONE DEI RESIDUI ATTIVI					GESTIONE DI CASSA					Totale dei residui attivi al ter- mine dell'eser- cizio
	Riscatti dell'esercizio	Riscatti	Riscatti da riscattare	TOTALI	Variazioni		Previsioni	Discussioni	Differenza rispetto alle previsioni		
					in più	in meno			in più	in meno	
12 (2-10)	13	14	15 (14-14)	16 (14-15)	17	18	19	20 (14-8)	21 (20-19)	22 (18-20)	23 (8-15)
-	-	-	-	-	-	-	150.000.000	389.244.440	239.244.440	-	153.042
-	541.358.558	415.512.854	125.749.778	541.292.430	-	94.128	1.000.000.000	1.171.811.189	171.811.189	-	457.922.695
-	-	-	-	-	-	-	65.000.000	58.360.000	13.360.000	-	-
-	541.358.558	415.512.854	125.749.778	541.292.430	-	94.128	1.195.000.000	1.618.225.828	424.225.828	-	458.075.737
-	-	-	-	-	-	-	10.000.000	18.776.403	8.776.403	-	-
3.000.000	-	-	-	-	-	-	3.000.000	-	-	3.000.000	-
10.000.000	-	-	-	-	-	-	10.000.000	-	-	10.000.000	-
124.683.825	-	-	-	-	-	-	150.000.000	25.318.379	-	124.683.825	-
50.000.000	-	-	-	-	-	-	50.000.000	-	-	50.000.000	-
-	94.165.389	88.548.088	5.598.693	94.165.389	-	-	100.000.000	195.345.578	-	4.854.424	113.313.173
-	-	-	-	-	-	-	-	-	-	-	-
-	-	-	-	-	-	-	5.000.000	33.057.458	28.057.458	-	48.000.000
1.000.708	-	-	-	-	-	-	3.000.000	1.000.292	-	1.000.708	-





XI LEGISLATURA - DISEGNI DI LEGGE E RELAZIONI - DOCUMENTI

Parte I<sup>a</sup> - INIZIALI

CODICE	CAPITULO		GESTIONE DI COMPETENZA								Differenza alla in più
			PREVISIONE				SOMME ACCERTATE				
			Iniziali	Variazioni		Definitive	Riscosse	Bisoste da riscuotere	TOTALI accertamenti	Differenza alla in più	
				In aumento	In diminuzione						
1	2	3	4	5 (7-4)	6 (4-7)	7 (4+5-6)	8	9 (10-8)	10 (8+9)	11 (10-7)	
4.13.03.0	36	Realizza di titoli onessi o garantiti dallo Stato	31.600.000.000	-	-	31.600.000.000	31.598.518.000	-	-	31.598.518.000	-
4.13.04.0	37	Realizza di obbligazioni e cartelle fidejurarie	-	-	-	-	3.088.448.330	-	-	3.088.448.330	3.088.448.330
4.13.05.0	38	Riscossioni di buoni postali	-	-	-	-	-	-	-	-	-
4.13.06.0	39	Riscossioni di altri titoli di credito	-	-	-	-	-	-	-	-	-
Totale categoria 13 <sup>a</sup>			31.600.000.000	-	-	31.600.000.000	34.686.966.330	-	-	34.686.966.330	3.088.448.330
Cat. 14 <sup>a</sup> RISCOSSIONI DI CREDITI											
4.14.01.0	40	Prelevamenti di depositi bancari	-	-	-	-	-	-	-	-	-
4.14.02.0	41	Riscossioni di mutui a medio e lungo termine	1.500.000.000	-	-	1.500.000.000	692.899.647	808.091.534	-	1.342.091.181	-
4.14.03.0	42	Incessi di annualità e semestralità scontate a terzi	-	-	-	-	-	-	-	-	-
4.14.04.0	43	Riscossioni di prestiti al personale ed anticipazioni a breve termine	45.000.000	-	-	45.000.000	70.445.109	-	-	70.445.109	25.445.109
4.14.05.0	44	Riscossioni di anticipazioni dalle gestioni autonome	-	-	-	-	-	-	-	-	-
4.14.06.0	45	Attive di depositi a cauzione presso terzi	2.000.000	-	-	2.000.000	-	1.300.000	-	1.300.000	-
4.14.07.0	46	Riscossioni di crediti diversi	5.000.000	-	-	5.000.000	-	-	-	-	-
Totale categoria 14 <sup>a</sup>			1.552.000.000	-	-	1.552.000.000	763.444.756	850.391.534	-	1.413.836.290	25.445.109
TOTALE TITOLO 13 <sup>a</sup>			33.157.000.000	-	-	33.157.000.000	35.450.411.086	850.391.534	-	36.040.802.620	3.088.893.439



XI LEGISLATURA - DISEGNI DI LEGGE E RELAZIONI - DOCUMENTI

Categorie di spesa	GESTIONE DEI RESIDUI ATTIVI						GESTIONE DI CASSA				Totale de residu attivi a ter mine dell'eser cizio
	Residui all'inizio dell'esercizio	Riscoss.	Riscoss. da riscontare	TOTALE	Partizione		Previsioni	Riscossioni	Differenza (rispetto alle previsioni)		
					in più	in meno			in più	in meno	
12 (1-10)	13	14	15 (10-14)	16 (14-15)	17	18	19	20 (14-18)	21 (20-19)	22 (19-20)	23 (8-15)
1.482.000	-	-	-	-	-	-	31.600.000.000	31.598.516.000	-	1.482.000	-
-	-	-	-	-	-	-	-	3.088.448.330	3.088.448.330	-	-
-	-	-	-	-	-	-	-	-	-	-	-
-	-	-	-	-	-	-	-	-	-	-	-
1.482.000	-	-	-	-	-	-	31.600.000.000	34.686.964.330	3.088.448.330	1.482.000	-
-	-	-	-	-	-	-	-	-	-	-	-
157.008.819	640.824.831	451.868.981	188.085.950	640.824.831	-	-	1.400.000.000	1.144.808.928	-	255.191.072	838.157.404
-	-	-	-	-	-	-	-	-	-	-	-
-	-	-	-	-	-	-	45.000.000	70.445.109	25.445.109	-	-
-	-	-	-	-	-	-	-	-	-	-	-
700.000	4.150.000	-	4.150.000	4.150.000	-	-	2.000.000	-	-	2.000.000	5.450.000
5.000.000	18.787.198	-	50.683.516	50.683.516	32.798.198	501.868	13.000.000	-	-	13.000.000	50.683.516
163.008.819	644.974.831	451.868.981	242.899.468	695.788.447	32.798.198	501.868	1.460.000.000	1.215.213.737	25.445.109	270.131.372	894.281.000
170.990.819	648.124.831	451.868.981	242.899.468	695.788.447	32.798.198	501.868	17.085.000.000	35.882.280.067	3.093.893.438	278.613.372	894.281.000





XI LEGISLATURA - DISEGNI DI LEGGE E RELAZIONI - DOCUMENTI

Parte I<sup>a</sup> ENTRATE

CODICE	CAPITOLIO		GESTIONE DI COMPETENZA							Differenze alle in più		
			PREVISIONE			SOMME ACCERTATE			Differenza alle in più			
			Iniziali	Variazioni		Definitivo	Risorse	Risorse da riscuotere			TOTALI accertamenti	
1	2	3	4	5 (7-4)	6 (4-7)	7 (6+5-6)	8	9 (10-8)	10 (8-9)	11 (10-7)		
6.19.01.0	51	Cat.19 <sup>a</sup> ASSUNZIONI DI MUTUI - Assunzione di mutui	-	-	-	-	-	-	-	-	-	-
		Totale Categoria 19 <sup>a</sup>	-	-	-	-	-	-	-	-	-	-
6.20.01.0	52	Cat.20 <sup>a</sup> ASSUNZIONE DI ALTRI DEBITI FINANZIARI - Contrazione di debiti diversi	-	-	-	-	-	-	-	-	-	-
6.20.02.0	53	- Costituzione depositi cauzionali da terzi	200.000.000	-	-	200.000.000	90.299.018	-	90.299.018	-	-	-
		Totale Categoria 20 <sup>a</sup>	200.000.000	-	-	200.000.000	90.299.018	-	90.299.018	-	-	-
6.21.01.0	54	Cat.21 <sup>a</sup> EMISSIONI DI OBBLIGAZIONI - Emissioni di obbligazioni	-	-	-	-	-	-	-	-	-	-
		Totale Categoria 21 <sup>a</sup>	-	-	-	-	-	-	-	-	-	-
		TOTALE TITOLO VI <sup>a</sup>	200.000.000	-	-	200.000.000	90.299.018	-	90.299.018	-	-	-
		TITOLO VIII <sup>a</sup>										
		PARTITE DI GIRO										
7.22.01.0	55	Cat.22 <sup>a</sup> PARTITE DI GIRO - Ritenute speciali	2.000.000.000	-	-	2.000.000.000	3.133.116.462	-	3.133.116.462	1.133.116.462	-	-
7.22.02.0	56	- Ritenute provvedenziali ed assistenziali	180.000.000	-	-	180.000.000	219.322.412	-	219.322.412	39.322.412	-	-
7.22.03.0	57	- Ritenute diverse	20.000.000	-	-	20.000.000	3.843.474	-	3.843.474	-	-	-
7.22.04.0	58	- Trattamenti per conto terzi	40.000.000	-	-	40.000.000	29.214.958	-	29.214.958	-	-	-
7.22.05.0	59	- Rimborsi di somme pagate per conto terzi	40.000.000	-	-	40.000.000	10.990.444	983.720	11.984.164	-	-	-

XI LEGISLATURA - DISEGNI DI LEGGE E RELAZIONI - DOCUMENTI

ragioni previsioni	GESTIONE DEI DISG. ATTI					GESTIONE DI CASSA					Totale dei residui attivi al ter- mine dell'eser- cizio
	Residuo all'inizio dell'esercizio	Riscossa	Costo di riscossione	TOTALI	Ripartizione		Previsioni	Riscossioni	Differenza rispetto alle previsioni		
					in più	in meno			in più	in meno	
in meno	12	14	15 (14-14)	16 (16-15)	17	18	19	20 (16-8)	21 (20-19)	22 (18-20)	23 (8-15)
-	-	-	-	-	-	-	-	-	-	-	-
-	-	-	-	-	-	-	-	-	-	-	-
109.700.982	305.322	-	-	-	-	305.322	200.000.000	90.299.018	-	109.700.982	-
109.700.982	305.322	-	-	-	-	305.322	200.000.000	90.299.018	-	109.700.982	-
-	-	-	-	-	-	-	-	-	-	-	-
-	-	-	-	-	-	-	-	-	-	-	-
109.700.982	305.322	-	-	-	-	305.322	200.000.000	90.299.018	-	109.700.982	-
-	19.490.888	19.490.888	22.854.114	42.115.000	22.854.114	-	2.000.000.000	3.152.577.348	1.152.577.348	-	22.854.114
-	-	-	-	-	-	-	180.000.000	213.322.412	33.322.412	-	-
18.158.528	-	-	-	-	-	-	20.000.000	3.843.674	-	18.158.528	-
10.785.042	-	-	-	-	-	-	40.000.000	29.216.958	-	10.785.042	-
28.015.818	1.281.573	1.247.380	-	1.247.380	-	34.193	40.000.000	12.237.824	-	27.762.176	993.720

XI LEGISLATURA - DISEGNI DI LEGGE E RELAZIONI - DOCUMENTI

Parte I<sup>a</sup> ENTRATE

CODICE	CAPITOLO		DESTINARE DI COMPETENZA								
			PREVISIONE				SOMME ACCERTATE			Differenza alle	
			Iniziali	variazioni		Definitivo	Riscosso	Rimasto da riscuotere	TOTALI accertamenti		
				in aumento	in diminuzione					in più	
1	2	3	4	5 (7-4)	6 (4-7)	7 (4+5-6)	8	9 (10-9)	10 (8-9)	11 (10-7)	
7.22.06.0	60	Partite in conto sospeso	48.000.000.000	-	-	48.000.000.000	166.528.264.863	2.271.967.213	168.800.233.878	120.800.233.878	
		totale categoria 22 <sup>a</sup>	48.280.000.000	-	-	48.280.000.000	167.918.754.413	2.272.960.933	170.191.715.346	121.966.672.750	
		TOTALE TITOLO VII <sup>a</sup>	48.280.000.000	-	-	48.280.000.000	167.918.754.413	2.272.960.933	170.191.715.346	121.966.672.750	
		RIEPILOGO DEI TITOLI									
		TITOLO I <sup>a</sup> - ENTRATE CONTRIBUTIVE	67.000.000.000	-	-	67.000.000.000	87.011.991.515	8.515.312.720	75.527.304.235	8.527.304.235	
		TITOLO II <sup>a</sup> - ENTRATE DERIVANTI DA TRASFERIMENTI CORRENTI	-	-	-	-	-	-	-	-	
		TITOLO III <sup>a</sup> - ALTRE ENTRATE	22.402.000.000	-	-	22.402.000.000	19.857.135.125	6.896.710.704	29.553.845.830	7.351.348.024	
		TITOLO IV <sup>a</sup> - ENTRATE PER ALIENAZIONE DI BENI PATRIMONIALI E DISCUSSIONE CREDITI	33.157.000.000	-	-	33.157.000.000	35.430.411.066	650.791.534	36.080.802.620	2.063.493.431	
		TITOLO V <sup>a</sup> - ENTRATE DERIVANTI DA TRASFERIMENTI DI CAPITALE	-	-	-	-	-	-	-	-	
		TITOLO VI <sup>a</sup> - ACCENSIONE DI PRESTITI	200.000.000	-	-	200.000.000	90.299.018	-	90.299.018	-	
		TITOLO VIII <sup>a</sup> - PARTITE DI SIND	48.280.000.000	-	-	48.280.000.000	167.918.754.413	2.272.960.933	170.191.715.346	121.966.672.750	
		Totale delle entrate	171.039.000.000	-	-	171.039.000.000	290.308.591.158	21.135.375.891	311.443.967.049	140.839.218.64	

XI LEGISLATURA - DISEGNI DI LEGGE E RELAZIONI - DOCUMENTI

Aspetti previdenti in lire	VISIONE DI BILANCIO ATTIVO					SITUAZIONE DI CASSA						Totale dei residui attivi al ter- mine dell'eser- cizio
	Residui all'inizio dell'esercizio	Riscossioni	Residui da prevedere	TOTALE	Variazioni		previdenti	Riscossioni	Differenza rispetto alle previsioni			
					in più	in meno			in più	in meno		
12 (7-10)	13	14	15 (10-14)	16 (14+15)	17	18	19	20 (14+8)	21 (20-19)	22 (19-20)	23 (9-15)	
-	2.585.574.044	2.480.840.582	89.277.376	2.549.917.958	378.814	36.034.700	47.000.000.000	168.888.807.245	119.988.807.245	-	2.581.744.589	
54.957.404	2.406.318.503	2.481.348.848	111.931.490	2.593.280.338	23.032.728	36.068.893	49.280.000.000	170.400.103.281	121.174.807.000	54.703.744	2.384.892.423	
54.957.404	2.406.318.503	2.481.348.848	111.931.490	2.593.280.338	23.032.728	36.068.893	49.280.000.000	170.400.103.281	121.174.807.000	54.703.744	2.384.892.423	
-	34.474.057.038	45.337.483.650	5.924.009.991	51.257.507.741	17.191.670.164	408.174.481	87.500.000.000	112.345.485.185	44.845.485.185	-	16.439.321.811	
-	-	-	-	-	-	-	-	-	-	-	-	
199.502.194	8.483.443.268	7.678.888.294	783.412.094	8.483.280.388	-	162.878	22.304.000.000	27.537.003.420	5.458.922.806	223.918.388	10.480.122.798	
170.090.818	843.472.117	451.868.981	263.899.486	895.768.447	32.798.198	501.888	33.045.000.000	35.882.280.067	3.093.893.438	278.613.372	884.291.000	
-	-	-	-	-	-	-	-	-	-	-	-	
108.700.982	305.322	-	-	-	-	305.322	200.000.000	95.299.018	-	108.700.882	-	
54.957.404	2.406.318.503	2.481.348.848	111.931.490	2.593.280.338	23.032.728	36.068.893	49.280.000.000	170.400.103.281	121.174.807.000	54.703.744	2.384.892.423	
534.251.394	46.207.594.244	35.868.579.173	7.083.252.141	63.089.821.914	12.247.451.088	445.213.426	172.348.000.000	348.255.170.931	174.571.106.414	684.837.487	28.198.828.037	





XI LEGISLATURA - DISEGNI DI LEGGE E RELAZIONI - DOCUMENTI

Cassa di previsione in lire	INVESTIRE PER ALTRI STATI						INVESTIRE DI CASSA				Totale del residuo passato a termini del l'esercizio
	Residuo all'inizio dell'esercizio	Pagati	Rimasti da pagare	Totale	Ripartizioni		Previsioni	Pagamenti	Differenza rispetto alle previsioni		
					in lire	in lire			in più	in meno	
12 (1-12)	13	14	15 (14-13)	16 (14+15)	17	18	19	20 (14+8)	21(20-19)	22 (19-20)	23 (9-15)
2.153.923	12.142.751	5.246.010	=	5.246.010	=	6.898.761	82.000.000	47.061.179	=	34.938.821	26.030.908
5.319.817	117.112.825	97.101.432	=	97.101.432	=	20.011.392	747.000.000	598.064.450	=	190.935.550	125.717.185
28.128	=	=	=	=	=	=	65.000.000	64.971.874	=	28.128	=
5.101.434	=	=	=	=	=	=	15.000.000	9.899.588	=	5.101.434	=
12.603.909	129.255.576	107.347.442	=	107.347.442	=	26.909.154	909.000.000	717.996.049	=	191.003.951	151.748.073
388.780.221	4.836.797	4.836.797	=	4.836.797	=	=	2.264.800.000	1.895.058.070	=	369.741.930	=
53.540.514	97.108.847	92.000.011	=	92.000.011	=	208.936	347.000.000	184.074.378	=	207.923.625	154.383.102
28.907.334	=	=	=	=	=	=	40.000.000	11.097.808	=	28.907.334	=
	=	=	=	=	=	=	=	=	=	=	=

XI LEGISLATURA - DISEGNI DI LEGGE E RELAZIONI - DOCUMENTI

CODICE	CAPITOLINO		GESTIONE - COMPETENZA							Differenza alla in pag
			PREVISIONI				SOPRE IMPEGNATE			
			Intezali	Variazioni		Definitive	Pagato	Rinaste da pagare	Totale impegni	
				in aumento	in diminuzione					
1	2	3	4	5 (7-6)	6	7 (10-8)	8 (8-9)	9 (10-7)		
1.02.05.0	9	Indennita e rimborso spese esportato per trasferimenti	-	-	-	-	-	-	-	-
1.02.06.0	10	Oneri presidenziali e assistenziali a carico dell'Ente	780.000.000	-	-	780.000.000	515.876.247	87.817.148	603.793.395	-
1.02.07.0	11	Altri oneri sociali a carico dell'Ente	-	-	-	-	-	-	-	-
1.02.08.0	12	Costi per il personale e partecipazione alle spese per i costi indotti da enti, istituzioni e amministrazioni varie	40.000.000	-	-	40.000.000	7.599.200	3.964.800	11.564.000	-
1.02.09.0	13	Espe indennizza a persona e per la perdita della integrita fisica per infermita contratta per causa di servizio	50.000.000	-	-	50.000.000	13.083.200	-	13.083.200	-
		Totale Categoria 2'	3.470.000.000	-	-	3.470.000.000	2.530.046.890	248.145.048	2.778.191.938	-
1.03.01.0	4	Oneri derivanti dall'applicazione del Legge 24.5.70 n. 336 e 9.10.1971 n. 824	-	-	-	-	-	-	-	-
		Totale Categoria 3'	-	-	-	-	-	-	-	-
1.04.31.0	15	Cat. n° SPESE PER L'ACQUISTO DI BENI DI CONSUMO E DI "FACILE" Acquisto di libri, riviste, giornali ed altre pubblicazioni	20.000.000	-	-	20.000.000	12.547.570	4.186.880	16.734.450	-

XI LEGISLATURA - DISEGNI DI LEGGE E RELAZIONI - DOCUMENTI

Rendite previsioni in lire	CATEGORIA DI SPESA						CATEGORIA DI ENTRATA				Totale dei residui passivi al termine del l'esercizio
	Residui all'inizio dell'esercizio	Pagati	Restati da pagare	Totale	Rendite		Rendite	Pagamenti	Differenza rispetto alle previsioni		
					in più	in meno			in più	in meno	
12 (1-10)	13	14	15 (16-14)	16 (14+15)	17	18	19	20 (14+8)	21 (20-19)	22 (19-20)	23 (9-15)
-	-	-	-	-	-	-	-	-	-	-	-
174.208.503	77.667.128	77.667.128	-	77.667.128	-	-	657.400.000	583.421.373	-	268.978.627	87.817.169
-	-	-	-	-	-	-	-	-	-	-	-
78.436.000	-	-	-	-	-	-	40.000.000	7.589.700	-	32.400.900	3.864.000
36.916.900	-	-	-	-	-	-	50.000.000	11.063.200	-	36.816.600	-
893.808.767	174.492.870	174.283.934	-	174.283.934	-	208.938	1.644.000.000	2.704.330.624	-	929.689.176	248.145.048
-	41.700.771	3.971.502	37.729.269	41.700.771	-	-	4.000.000	3.971.502	-	28.498	37.729.269
-	41.700.771	3.971.502	37.729.269	41.700.771	-	-	4.000.000	3.971.502	-	28.498	37.729.269
1.265.550	2.596.000	2.596.000	-	2.596.000	-	-	22.550.000	15.143.570	-	7.406.430	4.188.880

XI LEGISLATURA - DISEGNI DI LEGGE E RELAZIONI - DOCUMENTI

CODICI		ARTICOLO		ESTENSIONE DI COMPETENZA							Differenza
				PREVISIONI			SOPRE IMPEGATE			alle	
				Initiali	Variazioni		Definitive	Pagate	Risorse da pagare	Totali impegni	in più
1	2	3	4	5 (7-4)	6 (4-7)	7 (4-5-6)	8	9 (10-8)	10 (8-9)	11 (10-7)	
1.04.02.0	16	Spese per l'acquisto di materiale di consumo (stampati, cancelleria, materiale vario e per noleggio di materiale tecnico)	220.000.000	50.000.000	-	270.000.000	164.263.809	29.810.829	194.153.832	-	
1.04.03.0	17	Spese di rappresentanza	10.500.000	-	-	10.500.000	2.950.699	8.818.060	11.475.559	-	
1.04.04.0	18	Spese per il funzionamento di convegni, missioni, comitati ecc.	10.500.000	-	-	10.500.000	4.130.862	1.109.895	5.300.777	-	
1.04.05.0	19	Spese per accertamenti sanitari	55.000.000	-	-	55.000.000	28.120.540	22.234.835	50.383.395	-	
1.04.06.0	20	Spese per cure, ricoveri e protesi	10.000.000	-	-	10.000.000	-	-	-	-	
1.04.07.0	21	Acquisto vestiario e diarie	20.000.000	-	-	20.000.000	6.621.999	-	6.621.999	-	
1.04.08.0	22	Spese varie per la sede	10.000.000	-	-	10.000.000	345.500	-	345.500	-	
1.04.09.0	23	Manutenzione, riparazione e adattamento locali e relativi impianti della Sede	100.000.000	-	-	100.000.000	48.278.832	1.295.484	49.574.096	-	
1.04.10.0	24	Spese per telegrafici e telefonici	320.000.000	-	-	320.000.000	240.460.300	1.100	240.461.400	-	
1.04.11.0	25	Spese per studi, indagini e ricerche varie	160.000.000	-	-	160.000.000	106.535.681	-	106.535.681	-	
1.04.12.0	26	Spese per l'organizzazione e la parte spaziosa di convegni, congressi, mostre ed altre manifestazioni	60.000.000	-	-	60.000.000	-	-	-	-	
1.04.13.0	27	Spese per concerti	20.000.000	-	-	20.000.000	4.584.825	-	4.584.825	-	
1.04.14.0	28	Manutenzione, noleggio ed esercizio di mezzi di trasporto e spese di locomozione	12.000.000	-	-	12.000.000	9.052.630	43.750	9.096.380	-	

XI LEGISLATURA - DISEGNI DI LEGGE E RELAZIONI - DOCUMENTI

RESIDUI PREVEDIBILI IN ANNO	CONTI PASSIVI DEI RICEVUTI PASSIVI						CONTI DI CASSA				Totale dei residui passivi al termine del l'esercizio
	Residui all'inizio dell'esercizio	Pagati	Rimasti da pagare	Totale	Variazioni		Previsioni	Pagamenti	Differenza rispetto alle previsioni		
					in più	in meno			in più	in meno	
12 (7-10)	13	14	15 (16-14)	16 (16+15)	17	18	19	20 (14-8)	21(20-19)	22 (18-20)	23 (16-15)
75.046.186	28.342.002	28.220.062	-	28.220.062	-	2.122.740	296.300.000	190.463.005	-	107.836.135	29.010.020
5.024.441	7.973.378	7.973.378	-	7.973.378	-	-	24.450.000	10.812.877	-	13.637.123	6.618.000
11.181.223	2.478.600	2.478.600	-	2.478.600	-	-	18.950.000	6.618.582	-	12.331.418	1.168.005
6.836.605	6.870.685	6.870.685	-	6.870.685	-	-	61.630.000	34.798.025	-	26.831.975	22.234.035
18.000.000	-	-	-	-	-	-	10.000.000	-	-	10.000.000	-
13.378.001	-	-	-	-	-	-	20.800.000	6.421.999	-	14.378.001	-
17.854.500	986.550	986.550	-	986.550	-	-	18.950.000	1.332.050	-	17.617.950	-
50.479.904	-	-	-	-	-	-	100.000.000	48.278.632	-	51.721.368	1.295.464
78.538.600	-	-	-	-	-	-	320.000.000	240.480.300	-	78.538.700	1.100
53.464.318	8.520.903	8.520.903	-	8.520.903	-	-	168.500.000	113.058.584	-	55.441.416	-
60.000.000	-	-	-	-	-	-	60.000.000	-	-	60.000.000	-
15.415.175	2.908.750	2.908.750	-	2.908.750	-	-	22.900.000	7.493.575	-	15.406.425	-
2.903.820	-	-	-	-	-	-	12.000.000	8.052.830	-	2.947.370	43.750

XI LEGISLATURA - DISEGNI DI LEGGE E RELAZIONI - DOCUMENTI

CODICE		CAPITOLO	MILIONI DI LIRE							Differenza alle in più
			PREVISIONI				SOMME IMPEGNATE			
			Iniziali	variazioni		Definitive	Pagate	Rimaste da pagare	Totale impegni	
4	5 (7-4)	6 (4-7)	7 (4+5-6)	8	9 (10-8)	10 (8+9)	11 (10-7)			
04.13.0	29	Caroni d'acqua tiepida	3.000.000	=	=	3.000.000	1.718.420	=	1.718.420	=
04.16.0	30	Spese per l'energia elettrica per illuminazione e forza motrice sede	38.000.000	=	=	38.000.000	32.781.005	=	32.781.005	=
04.17.0	31	Spese per riscaldamento e per la conduzione degli impianti tecnici della sede	33.000.000	=	=	33.000.000	24.777.000	=	24.777.000	=
04.18.0	32	Onorari e compensi per servizi incarichi, periti e consulenze	155.000.000	=	=	155.000.000	105.001.783	40.736.000	153.735.783	=
04.19.0	33	Trasporti e fac. viaggi	3.000.000	=	=	3.000.000	1.832.314	=	1.832.314	=
04.20.0	34	Primi di assicurazione	3.000.000	=	=	2.000.000	1.740.519	=	1.740.519	=
04.21.0	35	Spese pubbliche, non notificate	100.000.000	=	=	100.000.000	25.874.589	38.587.875	64.582.464	=
04.22.0	36	Spese centro elaborazione dati	980.000.000	=	=	980.000.000	700.349.813	71.552.188	771.901.802	=
04.23.0	37	Onori e servizi per la gestione immobiliare	1.400.000.000	300.000.000	=	1.700.000.000	1.208.289.872	187.298.100	1.395.588.150	=
04.24.0	38	Manutenzione ordinaria immobili	100.000.000	=	=	100.000.000	32.844.384	5.018.650	37.863.043	=
04.25.0	39	Manutenzione straordinaria immobili	700.000.000	=	=	700.000.000	387.554.154	70.958.580	468.512.733	=
04.26.0	40	Servizio vigilanza e pulizia locale sede	150.000.000	=	=	150.000.000	138.968.264	10.838.032	149.806.296	=
04.27.0	41	Manutenzione, in specie macchine, mobili ed attrezzature ufficio	15.000.000	18.000.000	=	30.000.000	21.421.997	=	21.421.997	=
04.28.0	42	Spese meccanizzazione studi stat. centrali	20.000.000	=	=	20.000.000	8.528.588	=	8.528.588	=
Totale categoria 04			4.748.000.000	385.000.000	=	5.133.000.000	3.329.377.881	500.540.323	3.829.917.984	=

XI LEGISLATURA - DISEGNI DI LEGGE E RELAZIONI - DOCUMENTI

Cassa di previsione	ENTRATE DI RESIDUI PASSIVI					GESTIONE DI CASSA						Totale del residuo passivo al termine dell'esercizio
	Previsioni all'inizio dell'esercizio	Pagate	Residui da pagare	Totale	Variazioni		Previsioni	Pagamenti	Differenza rispetto alle previsioni			
					in più	in meno			in più	in meno		
in euro	13	14	15 (13-14)	16 (14+15)	17	18	19	20 (14+8)	21(20-19)	22 (18-20)	23 (16-15)	
3.283.589	-	-	-	-	-	-	3.000.000	1.218.470	-	1.283.589	-	
5.218.995	881.098	881.098	-	881.098	-	-	38.850.000	33.462.101	-	5.187.899	-	
8.223.000	-	-	-	-	-	-	33.000.000	24.777.000	-	8.223.000	-	
1.284.237	18.876.838	18.898.984	-	18.898.984	-	2.129.855	177.800.000	127.888.747	-	32.102.252	48.794.000	
1.387.888	-	-	-	-	-	-	3.000.000	1.632.316	-	1.387.888	-	
1.259.481	-	-	-	-	-	-	3.000.000	1.760.518	-	1.259.481	-	
35.637.538	-	-	-	-	-	-	100.000.000	25.874.589	-	74.025.411	38.587.878	
708.098.188	418.278.438	87.047.181	349.229.275	418.278.438	-	-	1.398.300.000	787.398.774	-	828.903.228	428.781.484	
304.413.842	120.735.284	119.579.983	1.082.000	120.841.983	-	83.303	1.820.400.000	1.327.889.953	-	482.530.045	188.358.188	
82.138.953	1.049.422	2.582.980	-	2.582.980	-	488.480	103.000.000	35.407.344	-	87.582.858	5.018.858	
231.489.277	173.788.838	151.023.843	3.858.000	154.881.843	-	18.087.088	871.480.000	548.577.897	-	324.822.003	74.814.589	
95.704	236.000	235.000	-	236.000	-	-	150.200.000	138.204.264	-	10.995.736	10.938.022	
8.578.003	-	-	-	-	-	-	30.000.000	21.421.997	-	8.578.003	-	
11.471.474	-	-	-	-	-	-	20.000.000	8.578.588	-	11.471.434	-	
1.283.882.018	782.052.534	614.183.815	353.849.275	768.133.090	-	23.819.444	5.904.000.000	3.743.581.478	-	2.180.438.524	854.488.588	

XI LEGISLATURA - DISEGNI DI LEGGE E RELAZIONI - DOCUMENTI

Codice	CAPITOLO		GESTIONE DI COMPETENZA							Differenza alla in più	
			PREVISORI				SOMME IMPIEGATE				
			Iniziali	Variazioni		Definitive	Pagate	Rimaste da pagare	Totale impegni		
				in aumento	in diminuzione						
1	2	3	4	5 (7-6)	6 (4-7)	7 (4+5-6)	8	9 (10-8)	10 (8+9)	11 (10-7)	
		<b>Cat. 5* SPESE PER PRESTAZIONI SOCIALI</b>									
1.05.01.0	43	Pensioni	35.500.000.000	=	=	35.500.000.000	27.649.780.665	5.024.577	27.654.805.242	=	
1.05.02.0	44	Previdenza straordinaria	244.000.000	=	=	244.000.000	87.000.000	=	87.000.000	=	
		<b>Totale Categoria 5*</b>	<b>35.744.000.000</b>	<b>=</b>	<b>=</b>	<b>35.744.000.000</b>	<b>27.736.780.665</b>	<b>5.024.577</b>	<b>27.741.805.242</b>	<b>=</b>	
		<b>Cat. 6* TRASFERIMENTI PASSIVI</b>									
1.06.01.0	45	Allo Stato	=	=	=	=	=	=	=	=	
1.06.02.0	46	Alle Regioni	=	=	=	=	=	=	=	=	
1.06.03.0	47	A comuni, a province	=	=	=	=	=	=	=	=	
1.06.04.0	48	Ad altri enti del settore pubblico	=	=	=	=	=	=	=	=	
1.06.05.0	49	Altri trasferimenti passivi	=	=	=	=	=	=	=	=	
1.06.06.0	50	Interessi assist. per il personale in sede di spoglio cessato dal servizio e delle loro famiglie e per attività socio ricreative	10.000.000	=	=	10.000.000	6.280.000	3.740.000	10.000.000	=	
		<b>Totale Categoria 6*</b>	<b>10.000.000</b>	<b>=</b>	<b>=</b>	<b>10.000.000</b>	<b>6.280.000</b>	<b>3.740.000</b>	<b>10.000.000</b>	<b>=</b>	
		<b>Cat. 7* ONERI FINANZIARI</b>									
1.07.01	51	Interessi passivi e spese accese sui	70.000.000	=	=	70.000.000	37.478.284	5.298.375	42.776.659	=	
1.07.02.0	52	Spese e commissioni sui arzi	110.000.000	=	=	110.000.000	82.743.160	1.727.419	84.470.579	=	
		<b>Totale Categoria 7*</b>	<b>180.000.000</b>	<b>=</b>	<b>=</b>	<b>180.000.000</b>	<b>120.221.444</b>	<b>7.025.794</b>	<b>127.245.238</b>	<b>=</b>	
		<b>Cat. 8* ONERI FISCALI</b>									
1.08.01.0	53	Imposte basic e tributi vari	2.400.000.000	400.000.000	=	2.400.000.000	1.399.024.185	1.000.975.815	2.400.000.000	=	
		<b>Totale Categoria 8*</b>	<b>2.400.000.000</b>	<b>400.000.000</b>	<b>=</b>	<b>2.400.000.000</b>	<b>1.399.024.185</b>	<b>1.000.975.815</b>	<b>2.400.000.000</b>	<b>=</b>	



XI LEGISLATURA - DISEGNI DI LEGGE E RELAZIONI - DOCUMENTI

Rispetto previsioni in euro	GESTIONE DEI FONDI PASSIVI						GESTIONE DI CASSA				Totale dei residui passivi al termine dell'esercizio
	Resid. all'inizio dell'esercizio	Pagati	Spese da pagare	Totali	Variazioni		Previsioni	Pagamenti	Differenza rispetto alle previsioni		
					in più	in meno			in più	in meno	
12 (7-10)	13	14	15 (10-14)	16 (14-15)	17	18	19	20 (14-0)	21(20-10)	22 (18-20)	23 (9-15)
7.043.194.750	4.304.440.778	4.489.036.181	-	4.489.036.181	84.585.405	-	30.500.000.000	32.118.816.848	-	8.301.183.154	5.024.577
157.000.000	8.200.000	8.200.000	-	8.200.000	-	-	250.000.000	83.200.000	-	158.800.000	-
8.002.194.750	4.300.640.778	4.475.236.181	-	4.475.236.181	84.585.405	-	30.750.000.000	32.212.016.848	-	8.537.983.154	5.024.577
-	-	-	-	-	-	-	-	-	-	-	-
-	-	-	-	-	-	-	-	-	-	-	-
-	-	-	-	-	-	-	-	-	-	-	-
-	-	-	-	-	-	-	-	-	-	-	-
-	1.450.000	1.450.000	-	1.450.000	-	-	11.450.000	7.710.000	-	3.740.000	3.740.000
-	1.450.000	1.450.000	-	1.450.000	-	-	11.450.000	7.710.000	-	3.740.000	3.740.000
27.275.341	-	-	-	-	-	-	70.000.000	37.478.284	-	32.521.716	5.298.375
25.529.421	11.227.886	11.227.886	-	11.227.886	-	-	121.200.000	83.820.858	-	27.229.144	1.727.418
52.754.762	11.227.886	11.227.886	-	11.227.886	-	-	191.200.000	131.647.140	-	59.552.860	7.025.794
-	808.098.009	837.952.228	103.145.781	841.098.009	335.000.000	-	3.008.000.000	2.236.978.413	-	769.023.587	1.104.121.586
-	808.098.009	837.952.228	103.145.781	841.098.009	335.000.000	-	3.008.000.000	2.236.978.413	-	769.023.587	1.104.121.586

XI LEGISLATURA - DISEGNI DI LEGGE E RELAZIONI - DOCUMENTI

CODICE	CAPITOLO		GESTIONE DI COMPETENZA							Differenza alle		
			PREVISIONI				SOMME IMPIEGATE					
			Iniziali	Variazioni		Definitive	Pagate	Rimaste da pagare	Totale impegni			
				in aumento	in diminuzione							
1	2	3	4	5 (7-6)	6 (4-7)	7 (4+5-8)	8	9 (10-8)	10 (4-9)	11 (10-7)		
		Cat. 07 POSTE CORRETTIVE E COMPENSATI DEI LE ENTRATE CORRENTI										
1 09 01,0	54	Restituzioni e rimborsi diversi	150.000.000	500.000.000	-	650.000.000	648.094.768	1.082.715	648.977.483	-	-	
1 09 02,0	55	Restituzione contributi (art. 21)	6.000.000.000	-	-	6.000.000.000	3.998.409.881	952.482.511	4.952.892.392	-	-	
1 09 03,0	56	Trasferimenti contributi (art. 21)	50.000.000	-	-	50.000.000	-	-	-	-	-	
		Totale Categoria 9	6.200.000.000	500.000.000	-	6.700.000.000	4.646.504.649	954.565.226	5.602.069.875	-	-	
		Cat. 107 SPESE NON CLASSIFICABILI (in ALTRA VOCE)										
1 10 08,0	57	Spese per liti, arbitraggi, riser- cimenti ed accessori	130.000.000	-	-	130.000.000	93.326.397	10.085.000	109.421.397	-	-	
1 10 02,0	58	Fondo di riserva	1.400.000.000	-	1.485.000.000	115.000.000	-	-	-	-	-	
1 10 13,0	59	Oneri vari straordinari	100.000.000	-	-	100.000.000	1.588	433	2.021	-	-	
1 10 34,0	60	Spese di realizzo entrate	20.000.000	-	-	20.000.000	-	-	-	-	-	
1 10 05,0	61	Oneri di cui al D.L. (PS) (977/67) n° 404 del 27/3/66 art. 137 e suc- cessive integrazioni (fondo patri- monio)	350.000.000	-	-	350.000.000	-	350.000.000	350.000.000	-	-	
1 10 06,0	62	Contributi, onerosi, accessori ed obbligazioni a fondo perduto	100.000.000	-	-	100.000.000	-	-	-	-	-	
		Totale Categoria 107	2.300.000.000	-	1.485.000.000	815.000.000	99.327.985	360.095.433	458.423.618	-	-	
		TOTALE TITOLO 14	55.312.000.000	1.385.000.000	1.485.000.000	55.212.000.000	40.484.890.106	3.229.860.289	43.714.850.385	-	-	

REGIO III  
SPESE IN FANTO CAPITALI

segue

XI LEGISLATURA - DISEGNI DI LEGGE E RELAZIONI - DOCUMENTI

Art. 101 - previsioni in base	GESTIONE DEL FIDUCIARIO						CANTIERI DI CASSA				Totale previsioni al termine del bimestre
	Art. 22 dell'art. 23 dell'art. 24	Pagati	Restati da pagare	Totale	variazioni		Previsioni	Pagamenti	Differenza rispetto alle previsioni		
					in più	in meno			in più	in meno	
12 (1-18)	13	14	15 (16-14)	16 (16-15)	17	18	19	20 (14-8)	21 (20-19)	22 (19-20)	23 (9-15)
22.517	380.780.802	61.500	380.729.302	380.790.802	-	-	1.030.750.000	648.856.288	-	381.793.732	381.812.017
1.047.197.804	279.152.788	279.152.788	-	279.152.788	-	-	6.279.150.000	4.278.562.847	-	2.000.587.753	953.482.511
50.000.000	-	-	-	-	-	-	50.000.000	-	-	50.000.000	-
1.097.130.129	659.943.588	279.214.288	380.729.302	659.943.588	-	-	7.359.900.000	4.927.518.915	-	2.432.381.085	1.335.294.528
20.578.803	8.481.783	8.481.783	-	8.481.783	-	-	138.450.000	107.808.180	-	30.641.820	10.095.000
115.000.000	-	-	-	-	-	-	115.000.000	-	-	115.000.000	-
88.897.878	-	-	-	-	-	-	100.000.000	1.584	-	98.998.412	431
20.000.000	-	-	-	-	-	-	20.000.000	-	-	20.000.000	-
-	870.584.838	-	870.584.838	870.584.838	-	-	1.020.000.000	-	-	1.020.000.000	1.020.584.838
100.000.000	225.150.700	-	225.150.700	225.150.700	-	-	325.000.000	-	-	325.000.000	225.150.700
355.578.582	904.227.121	8.481.783	895.745.338	904.227.121	-	-	1.718.650.000	107.808.788	-	1.610.841.232	1.255.840.771
11.497.148.805	7.711.088.921	6.108.348.847	1.771.740.085	6.079.647.812	618.595.405	51.036.514	61.488.000.000	46.793.338.955	-	14.704.661.047	5.001.159.254

XI LEGISLATURA - DISEGNI DI LEGGE E RELAZIONI - DOCUMENTI

CODICE	CAPITOLO		GESTIONE DI COMPETENZA							Differenza alle in più	
			PREVISIONI				SOPRE IMPIEGATE				
			Iniziali	Variazioni		Definitive	Pagate	Rimaste da pagare	Totali impegni		
				in aumento	in diminuzione						
1	2	3	4	5 (3+4)	6 (4-7)	7 (4+5-6)	8	9 (10-8)	10 (8+9)	11 (10-7)	
Cat. 11 <sup>a</sup> ACQUISIZIONE BENI DI USO DEI REDDITI ED OPERE IMMOBILIARI											
2.11.01.0	83	Acquisto immobili	61.750.000,000	9.000.000,000	-	50.750.000,000	5.712.000,000	8.439.000	5.718.439,000	-	
2.11.02.0	84	Ricovero, ricambi e trasferte, loco- bilit.	250.000,000	-	-	250.000,000	4.302,097	-	4.302,097	-	
2.12.03.0	85	Spese per costruzioni in corso	10.000.000,000	-	9.000.000,000	1.000.000,000	-	-	-	-	
2.12.04.0	86	Acquisto diritti reali	100.000,000	-	-	100.000,000	-	-	-	-	
Totale Categoria 11 <sup>a</sup>			52.100.000,000	9.000.000,000	9.000.000,000	52.100.000,000	8.718.302,097	8.439.000	5.722.741,097	-	
Cat. 12 <sup>a</sup> ACQUISIZIONE DI IMMOBILIZZAZIONI TECNICHE											
2.12.01.0	87	Acquisto di impianti, attrezzature e macchinari	120.000,000	-	-	120.000,000	1.883,800	-	1.883,800	-	
2.12.02.0	88	Espositivi, trasformatori, e altre tenzioni straordinarie, impianti, attrezzature e macchinari	25.000,000	-	-	25.000,000	-	-	-	-	
2.12.03.0	89	Acquisto di automezzi	18.000,000	-	-	18.000,000	-	-	-	-	
2.12.04.0	90	Grandi manutenzioni di automezzi	4.000,000	-	-	4.000,000	-	-	-	-	
2.12.05.0	91	Acquisto di mobili e macchine fuff fuff	200.000,000	-	-	200.000,000	47.714,244	4.832,400	52.848,644	-	
Totale Categoria 12 <sup>a</sup>			367.000,000	-	-	367.000,000	49.378,044	4.832,400	54.310,444	-	
Cat. 13 <sup>a</sup> PARTECIPAZIONE E ACQUISTO DI VALORI MOBILIARI											

XI LEGISLATURA - DISEGNI DI LEGGE E RELAZIONI - DOCUMENTI

C/C	CONTI DEL RESIDUO AL 31/12/58					GESTIONE DI CASSA						Saldo residuo passivo a termine de L'esercizio
	Residuo all'inizio dell'esercizio	Pagati	Rimasti da pagare	Totale	Raffronto		Previsioni	Pagamenti	Differenza rispetto alle previsioni			
					in più	in meno			in più	in meno		
12 (12-13)	13	14	15 (14-14)	16 (14+15)	17	18	19	20 (18+8)	21(20-18)	22 (18-20)	23 (8+15)	
45.011.581.000	24.542.881.887	18.802.450.320	42.881.887	16.645.332.007	=	7.897.549.680	57.100.000.000	22.314.450.320	=	34.785.549.680	49.320.682	
245.487.903	21.193.677	=	9.289.017	9.289.017	=	11.974.850	271.000.000	4.302.097	=	266.697.903	9.289.017	
1.000.000.000	=	=	=	=	=	=	1.000.000.000	=	=	1.000.000.000	=	
100.000.000	=	=	=	=	=	=	100.000.000	=	=	100.000.000	=	
46.777.258.903	24.584.075.358	18.802.450.320	52.150.899	16.654.601.019	=	7.909.474.340	58.471.000.000	22.318.752.417	=	36.152.247.583	58.509.699	
118.338.200	=	=	=	=	=	=	120.000.000	1.662.000	=	118.338.200	=	
25.000.000	=	=	=	=	=	=	25.000.000	=	=	25.000.000	=	
18.000.000	=	=	=	=	=	=	18.000.000	=	=	18.000.000	=	
4.000.000	=	=	=	=	=	=	4.000.000	=	=	4.000.000	=	
147.353.358	14.076.390	4.732.980	=	4.732.980	=	8.343.410	214.000.000	53.447.224	=	161.552.776	4.832.400	
212.889.558	14.076.390	4.732.980	=	4.732.980	=	8.343.410	381.000.000	54.111.024	=	376.668.874	4.832.400	

XI LEGISLATURA - DISEGNI DI LEGGE E RELAZIONI - DOCUMENTI

CODICE	CAPITULO		GESTIONE DI COMPETENZA							Differenza alle in più
			PREVISIONI				SOMME IMPEGGATE			
			Initiali	Variazioni		Definitive	Pagate	Restate da pagare	Totale impegni	
4	5 (7-4)	6 (4-7)	7 (4+5-6)	8	9 (10-8)	10 (8-9)	11 (10-7)			
	2	3								
		segue Cap. 13								
2.13.01.0	72	Sofitti ricorsi e altri titoli partecipazioni azionarie	-	-	-	-	-	-	-	-
2.13.02.0	73	Conferimenti e quote di partecipazione al patrimonio di altre enti	-	-	-	-	-	-	-	-
2.13.03.0	74	Acquisto titoli emessi e garantiti dallo Stato ed assicurati	30.000.000.000	-	-	30.000.000.000	29.626.000.000	-	29.626.000.000	-
2.13.04.0	75	Depositi in buoni postali	-	-	-	-	-	-	-	-
2.13.05.0	76	Acquisto di altri titoli di credito e cartelle fondiarie	12.100.000.000	-	-	12.100.000.000	10.369.700.000	-	10.369.700.000	-
		Totale Categoria 13	42.100.000.000	-	-	42.100.000.000	39.997.700.000	-	39.997.700.000	-
		Cap. 14 CONCESSIONE DI CREDITI ED ANTICIPAZIONI								
2.14.01.0	77	Prestiti in deposito	-	-	-	-	-	-	-	-
2.14.02.0	78	Concessione di mutui a medio e lungo termine	10.000.000.000	-	750.000.000	9.750.000.000	7.884.500.000	5.709.500.000	8.594.000.000	-
2.14.03.0	79	Sconti e torce di annualità, semestralità ecc.	-	-	-	-	-	-	-	-
2.14.04.0	80	Concessione di prestiti al personale ed anticipazioni a breve termine	100.000.000	100.000.000	-	200.000.000	171.340.000	28.660.000	200.000.000	-
2.14.05.0	81	Anticipazioni alle gestioni autonome	-	-	-	-	-	-	-	-
2.14.06.0	82	Depositi a cauzione	30.000.000	-	-	30.000.000	1.300.000	-	1.300.000	-
2.14.07.0	83	Concessione di credito diversi	20.000.000	-	-	20.000.000	-	-	-	-

XI LEGISLATURA - DISEGNI DI LEGGE E RELAZIONI - DOCUMENTI

C. D. D. (1)	PERIODI DI TEMPO						ANNO				Totale (9-11)
	Residuo all'inizio dell'esercizio (2)	Aggiunte (3)	Riduzioni (4)	Totale (5)	Variazioni (6)		Previsioni (7)	Pagamenti (8)	Differenza rispetto al bilancio (9)		
					in più (10)	in meno (11)			in più (12)	in meno (13)	
(1)	(2)	(3)	(4)	(5)	(6)	(7)	(8)	(9)	(10)	(11)	(12)
12 (7-10)	13	14	15 (8-14)	16 (14+15)	17	18	19	20 (14+8)	21 (20-19)	22 (19-20)	23 (9-11)
-	-	-	-	-	-	-	-	-	-	-	-
-	-	-	-	-	-	-	-	-	-	-	-
372.000.000	-	-	-	-	-	-	30.000.000.000	29.628.000.000	-	372.000.000	-
-	-	-	-	-	-	-	-	-	-	-	-
1.730.100.000	-	-	-	-	-	-	12.100.000.000	10.369.700.000	-	1.730.300.000	-
2.102.300.000	-	-	-	-	-	-	42.100.000.000	39.997.700.000	-	2.102.300.000	-
-	-	-	-	-	-	-	-	-	-	-	-
1.158.900.000	9.075.800.000	3.118.000.000	5.954.100.000	9.072.100.000	-	3.500.000	6.751.000.000	6.002.500.000	-	747.500.000	11.861.600.000
-	-	-	-	-	-	-	-	-	-	-	-
-	-	-	-	-	-	-	200.000.000	171.340.000	-	28.660.000	28.660.000
28.700.000	-	-	-	-	-	-	30.000.000	1.300.000	-	28.700.000	-
20.000.000	-	-	-	-	-	-	20.000.000	-	-	20.000.000	-





XI LEGISLATURA - DISEGNI DI LEGGE E RELAZIONI - DOCUMENTI

Art. preventivo (in lire)	GESTIONE R. D. L. P. PASOLA				GESTIONE DI CASSA				Totale del residuo passivo al termine dell'esercizio		
	Residuo dell'esercizio precedente	Pagati	Rivasti da accert.	Totale	Rendite		Provisioni	Pagamenti		Differenza rispetto alle previsioni	
					in più	in meno				in più	in meno
12.71.131	13	14	15.716.141	16.174.115	17	18	19	20.114.480	21(20-19)	22.119.201	23.19.115
250.000.000	-	-	-	-	-	-	250.000.000	-	-	250.000.000	-
1.454.700.000	8.075.500.000	3.118.000.000	5.954.100.000	9.072.100.000	-	1.500.000	7.250.000.000	8.175.140.000	-	1.074.880.000	11.692.260.000
8.583.095	-	-	-	-	-	-	70.000.000	58.750.834	-	13.249.066	6.885.971
8.583.095	-	-	-	-	-	-	70.000.000	58.750.834	-	13.249.066	6.885.971
50.753.531.554	31.653.351.749	19.725.183.300	4.004.250.699	25.731.433.899	-	7.922.317.750	108.272.000.000	88.807.454.375	-	30.889.545.625	31.782.648.070
-	245.804.475	27.034.432	220.770.043	245.804.475	-	-	53.000.000	25.034.432	-	27.865.568	220.770.043
-	245.804.475	27.034.432	220.770.043	245.804.475	-	-	53.000.000	25.034.432	-	27.865.568	220.770.043
-	-	-	-	-	-	-	-	-	-	-	-
-	-	-	-	-	-	-	-	-	-	-	-
-	-	-	-	-	-	-	-	-	-	-	-
-	-	-	-	-	-	-	-	-	-	-	-

XI LEGISLATURA - DISEGNI DI LEGGE E RELAZIONI - DOCUMENTI

CODICE	CAPITOLO		SEZIONE DI COMPETENZA							Differenza alle in più		
			PREVISIONI				SOMME IMPEGGATE					
			Iniziali	Variazioni		Definitive	Pagate	Prestate da pagare	Totale impegni			
				in aumento	in diminuzione							
1	2	3	4	5 (7+4)	6 (4-7)	7 (4+5-6)	8	9 (10-8)	10 (8+9)	11 (10-7)		
3.19.01.0	89	Restituzione alle gestioni autonome di anticipazioni	-	-	-	-	-	-	-	-	-	-
Totale Categoria 19*			-	-	-	-	-	-	-	-	-	-
3.20.01.0	90	Estinzione debiti diversi	-	-	-	-	-	-	-	-	-	-
3.20.02.0	91	Restituzione depositi cauzionali a terzi	50.000.000	-	-	50.000.000	4.414.187	-	4.414.187	-	-	-
Totale Categoria 20*			50.000.000	-	-	50.000.000	4.414.187	-	4.414.187	-	-	-
TOTALE TITOLO III*			50.000.000	-	-	50.000.000	4.414.187	-	4.414.187	-	-	-
TITOLO IV*												
ARTICOLI DI GIUR.												
Cat. 21 "SPSE ASFM": SALUTE DI PAZ.												
TITOLO DI GIUR.												
4.21.01.0	92	Ritenute erariali	2.000.000.000	-	-	2.000.000.000	2.183.458.781	989.657.681	3.133.116.462	1.133.116.462	-	-
4.21.02.0	93	Ritenute previdenziali ed assistenziali	180.000.000	-	-	180.000.000	180.835.788	32.487.124	213.322.412	33.322.412	-	-
4.21.03.0	94	Ritenute diverse	70.000.000	-	-	70.000.000	3.843.474	-	3.843.474	-	-	-
4.21.04.0	95	Trattenute a favore di terzi	40.000.000	-	-	40.000.000	25.998.342	3.216.616	29.214.958	-	-	-
4.21.05.0	96	Somme pagate per conto di terzi	40.000.000	-	-	40.000.000	10.898.117	1.088.047	11.986.164	-	-	-
4.21.06.0	97	Partite in conto sospeso	48.000.000.000	-	-	48.000.000.000	168.781.596.655	18.637.221	168.800.233.876	20.800.233.876	-	-
Totale Categoria 21*			48.280.000.000	-	-	48.280.000.000	169.168.630.657	1.025.084.689	170.191.715.346	21.966.672.750	-	-
TOTALE TITOLO IV*			48.280.000.000	-	-	48.280.000.000	169.168.630.657	1.025.084.689	170.191.715.346	21.966.672.750	-	-

XI LEGISLATURA - DISEGNI DI LEGGE E RELAZIONI - DOCUMENTI

Art. 100 del D. L. n. 30 del 28.2.1974	ESTINZIONE				RESIDUI PASSIVI		GESTIONE D'UFFICIO				Totale dei residui passivi al termine del l'esercizio
	Max. del dell'esercizio	Pagati	Max. del da pagare	Totale	Variazioni		Previsioni	Pagamenti	Differenza rispetto alle previsioni		
					in più	in meno			in più	in meno	
12.11.154	13	14	15 (14-13)	16 (14+15)	17	18	19	20 (14-8)	21(20-19)	22 (19-20)	23 (9+15)
-	-	-	-	-	-	-	-	-	-	-	-
-	-	-	-	-	-	-	-	-	-	-	-
45.585.833	221.893.598	-	-	-	-	221.893.598	20.000.000	4.414.147	-	15.585.833	-
45.585.833	221.893.598	-	-	-	-	221.893.598	20.000.000	4.414.147	-	15.585.833	-
45.585.833	487.898.071	25.036.432	220.770.043	245.806.475	-	221.893.598	73.000.000	28.448.599	-	43.551.401	220.770.043
-	-	-	-	-	-	-	7.000.000.000	2.163.458.783	163.458.783	-	989.657.981
-	29.404.175	22.138.757	-	26.398.757	-	5.403	210.000.000	210.234.055	234.055	-	32.487.124
16.156.525	-	-	-	-	-	-	20.000.000	3.843.474	-	16.156.525	-
10.785.042	-	-	-	-	-	-	40.000.000	25.998.362	-	14.001.638	3.216.616
14.215.836	197.249.421	-	197.249.421	197.249.421	-	-	250.000.000	10.898.111	-	249.101.865	198.335.488
-	479.678.534	273.311.618	207.183.915	480.375.528	696.994	-	46.500.000.000	167.054.788.273	120.554.788.273	-	225.821.131
54.957.474	704.932.128	172.598.385	404.433.331	707.023.718	696.994	5.403	49.030.000.000	169.469.221.042	120.718.481.109	279.280.063	1.429.518.020
54.957.474	704.932.128	172.598.385	404.433.331	707.023.718	696.994	5.403	49.030.000.000	169.469.221.042	120.718.481.109	279.280.063	1.429.518.020

XI LEGISLATURA - DISEGNI DI LEGGE E RELAZIONI - DOCUMENTI

Parte III - SPESE

CODICE	CAPITOLO		GESTIONE DI COMPETENZA							Differenza alle in più	
			PREVISIONI				SOMME IMPEGGATE				
	Art.	Denominazione	Intesali	Variazioni		Definitive	Pagate	Rimaste da pagare	Totali Impegni		
				in aumento	in diminuzione						
1	2	3	4	5 (7-4)	6 (6-7)	7 (4-5-6)	8	9 (10-8)	10 (8-9)	11 (10-7)	
		4 (SPESSE)									
		TITOLO I - SPESE CORRENTI	55.312.000.000	1.385.000.000	1.485.000.000	55.212.000.000	40.484.890.106	3.228.880.289	43.714.850.395	-	
		TITOLO II - SPESE IN CONTO CAPITALE	104.787.000.000	9.350.000.000	9.250.000.000	104.887.000.000	48.877.271.075	5.756.187.371	54.833.468.446	-	
		TITOLO III - ESTINZIONE DI MUTUO E ANTICIPAZIONI	50.000.000	-	-	50.000.000	4.414.187	-	4.414.187		
		TITOLO IV - PARTITE DI LIQ.	48.280.000.000	-	-	48.280.000.000	188.186.830.857	1.025.084.689	170.191.715.348	121.966.877.750	
		Totale generale della spesa	208.429.000.000	10.735.000.000	10.735.000.000	208.429.000.000	258.533.308.005	10.011.147.349	268.544.448.354	121.966.877.750	
		Bilancio Finanziario							42.899.498.695		
		Totale a pag. 109							311.443.947.049		

XI LEGISLATURA - DISEGNI DI LEGGE E RELAZIONI - DOCUMENTI

CATEGORIA PREVISIONI IN ANNO	SESTIONE DI PASSIVE					SESTIONE DI CASSA					Totale del residuo passivo al termine del l'esercizio
	Residuo all'inizio dell'esercizio	pagati	Riscatti da pagare	Totale	Variazioni		Previsioni	Pagamenti	Differenza rispetto alle previsioni		
					in più	in meno			in più	in meno	
12 (1-10)	13	14	15 (10-14)	16 (14-15)	17	18	19	20 (14-18)	21 (20-18)	22 (19-20)	23 (9-23)
11.497.148.805	7.711.048.921	8.308.348.847	1.771.298.965	8.079.847.812	+10.595.405	51.038.514	81.498.000.000	46.793.338.853	=	34.704.661.047	5.001.159.254
52.251.531.554	31.853.751.749	19.725.181.300	6.008.250.899	25.731.433.999	=	7.922.317.750	108.272.000.000	88.802.454.375	=	19.469.545.625	11.762.448.070
+5.585.833	+67.698.071	25.034.432	220.770.043	245.804.475	=	271.893.598	73.000.000	29.448.599	=	43.551.401	270.770.043
54.957.404	706.332.125	302.599.385	484.433.331	707.022.714	886.894	5.403	48.030.000.000	189.488.221.042	170.718.481.109	279.260.087	1.429.518.020
61.851.224.394	42.538.870.888	28.381.158.584	8.482.753.038	34.783.910.002	420.287.399	8.185.253.763	218.873.000.000	284.894.462.949	170.718.481.109	54.687.018.140	18.413.895.387

## XI LEGISLATURA - DISEGNI DI LEGGE E RELAZIONI - DOCUMENTI

## S I T U A Z I O N E P A T F

N.ro Conti	A T T I V I T A'	Consistenze		Differenze	
		al 1.1.1984	al 31.12.1984	in più	in meno
	<b>DISPONIBILITA' LIQUIDE</b>				
1	Cassa	50.912.638.773	112.273.346.735	61.360.707.962	=
2	Banche	=	=	=	=
3	Conti correnti postali	=	=	=	=
4	Altri conti correnti	=	=	=	=
		50.912.638.773	112.273.346.735	61.360.707.962	=
	<b>RESIDUI ATTIVI</b>				
5	Crediti verso lo Stato ed altri enti	=	=	=	=
6	Crediti verso iscritti, soci e terzi contribuenti	34.474.057.038	14.439.321.811	=	20.034.735.227
7	Crediti verso acquirenti utenti ecc.	3.694.172.930	4.432.798.321	738.625.391	=
8	Crediti diversi	8.039.364.278	9.326.507.900	1.287.143.622	=
		46.207.594.246	28.198.628.032	2.025.769.013	20.034.735.227
	<b>CREDITI BANCARI E FINANZIARI</b>				
9	Depositi vincolati	=	=	=	=
10	Mutui ed anticip. attive: erogati	17.262.078.597	21.922.487.416	4.660.408.819	=
	da erogare	9.075.600.000	11.663.600.000	2.588.000.000	=
11	Crediti per annualità, semestralità, ecc. scontate a terzi	=	=	=	=
	segue:				

## XI LEGISLATURA - DISEGNI DI LEGGE E RELAZIONI - DOCUMENTI

I M O N I A L E A L 31.12.1984

N.ro Conti	P A S S I V I T A'	Consistenze		Differenze	
		al 1.1.1984	al 31.12.1984	in più	in meno
	DEBITI DI TESORERIA				
1	Anticipazioni del tesoriere	=	=	=	=
2	Scoperti di conto corrente	=	=	=	=
		=	=	=	=
	RESIDUI PASSIVI				
3	Debiti verso lo Stato ed altri enti	1.622.986.660	3.450.743.355	1.827.756.695	=
4	Debiti verso iscritti, soci e terzi per prestazioni dovute	4.669.793.542	958.507.088	=	3.711.286.454
5	Debiti verso fornitori	379.027.958	380.905.516	1.877.558	=
6	Debiti verso terzi per prestazioni ricevute	737.187.124	864.302.950	127.115.826	=
7	Debiti diversi	35.129.875.582	12.759.436.478	=	22.370.439.104
		42.538.870.866	18.413.895.387	1.956.750.079	26.081.725.558
	DEBITI BANCARI E FINANZIARI				
8	Mutui ed anticipazioni passive	=	=	=	=
9	Obbligazioni in circolazione	=	=	=	=
10	Debiti verso il personale per depositi	=	=	=	=
	segue:				

## XI LEGISLATURA - DISEGNI DI LEGGE E RELAZIONI - DOCUMENTI

N.ro Conti	ATTIVITA'	Consistenze		Differenze	
		al 1.1.1984	al 31.12.1984	in più	in meno
12	Prestiti al personale	141.300.930	270.855.821	129.554.891	=
13	Crediti verso gestioni autonome	=	=	=	=
14	Depositi cauzionali v/terzi	=	=	=	=
15	Crediti diversi bancari e finanziari	=	=	=	=
		26.478.979.527	33.856.943.237	7.377.963.710	=
	<b>RIMANENZE ATTIVE D'ESERCIZIO</b>				
16	Rimanenze di prodotti	=	=	=	=
17	Rimanenze di materie prime e materiale consumo	=	=	=	=
18	Rimanenze di viveri	=	=	=	=
19	Rimanenze diverse	=	=	=	=
20	Risconti attivi	=	=	=	=
		=	=	=	=
	<b>INVESTIMENTI MOBILIARI</b>				
21	Partecipazioni azionarie	=	=	=	=
22	Conferimenti e quote in altri enti	=	=	=	=
23	Titoli emessi o garantiti dallo Stato ed assimilati	43.430.518.000	41.460.000.000	=	1.970.518.000
24	Obbligazioni e cartelle fondiarie	18.046.026.450	25.347.278.120	7.301.251.670	=
25	Buoni postali	=	=	=	=
26	Altri titoli di credito	=	=	=	=
		61.476.544.450	66.807.278.120	7.301.251.670	1.970.518.000



## XI LEGISLATURA - DISEGNI DI LEGGE E RELAZIONI - DOCUMENTI

N.ro (Conti)	P A S S I V I T A'	Consistenze		Differenze	
		al 1.1.1984	al 31.12.1984	in più	in meno
11	Debiti verso gestioni autonome	=	=	=	=
12	Debiti diversi bancari e finanziari:				
	- depositi cauzionali	=			
	inquilini	=	307.778.447	307.778.447	=
		=	307.778.447	307.778.447	=
	<b>RIMANENZE PASSIVE D'ESERCIZIO</b>				
13	Riserve tecniche	187.422.019.565	=	=	187.422.019.565
14	Risconti passivi	=	=	=	=
		187.422.019.565	=	=	187.422.019.565
	<b>FONDI DI ACCANTONAMENTI VARI</b>				
15	Fondo liquidazione indennità anzianità personale	585.931.061	715.411.337	192.897.181	63.416.905
16	Fondo imposte e tasse	=	=	=	=
17	Fondi rischi	=	=	=	=
18	Fondi per accantonamenti diversi	=	=	=	=
		585.931.061	715.411.337	192.897.181	63.416.905

## XI LEGISLATURA - DISEGNI DI LEGGE E RELAZIONI - DOCUMENTI

N.ro Conti	ATTIVITA'	Consistenze		Differenze	
		al 1.1.1984	al 31.12.1984	in più	in meno
	<b>IMMOBILI</b>				
27	Edifici	22.873.973.283	45.637.240.040	22.763.266.757	=
28	Invest.immob.in corso	24.950.000.000	=	=	24.950.000.000
29	Costruzioni in corso	=	=	=	=
30	Diritti reali	=	=	=	=
		47.823.973.283	45.637.240.040	22.763.266.757	24.950.000.000
	<b>IMMOBILIZZAZIONI TECNICHE</b>				
31	Impianti, attrezzature e macchinari	132.680.754	131.387.154	1.681.800	2.975.400
32	Automezzi	23.645.052	18.084.800	=	5.560.252
33	Mobili e macchine d'ufficio	471.194.298	470.131.180	64.114.644	65.177.762
		627.520.104	619.603.134	65.796.444	73.713.414
	<b>ALTRI COSTI PLURIENNALI</b>				
34	Spese di costituzione, am- pliamento e riorganizzaz.	=	=	=	=
35	Costi e perdite emissione prestiti	=	=	=	=
36	Costi pluriennali diversi	=	=	=	=
		=	=	=	=
	<b>TOTALE ATTIVITA'</b>	233.527.250.383	287.393.039.298	100.894.755.556	47.028.966.641

## XI LEGISLATURA - DISEGNI DI LEGGE E RELAZIONI - DOCUMENTI

N.rr. Conti	P A S S I V I T A'	Consistenze		Differenze	
		al 1.1.1984	al 31.12.1984	in più	in meno
	POSTE RETTIFICATIVE DELL'ATTIVO				
19	Fondo svalutazione crediti	=	=	=	=
20	Fondo svalutazione titoli e partecipazioni	400.000.000	400.000.000	=	=
21	Fondo ammortamento immobili	2.405.000.000	2.806.500.000	401.500.000	=
22	Fondo ammortamento impianti, attrezzature e macchinari	37.064.536	57.835.436	22.903.270	2.132.370
23	Fondo ammortamento automezzi, mobili e macchinari d'ufficio	138.364.355	169.806.114	52.102.138	20.660.379
		2.980.428.891	3.434.141.550	476.505.408	22.792.749
	TOTALE PASSIVITA'	233.527.250.383	22.871.226.721	2.933.931.115	213.589.954.777

---

 XI LEGISLATURA - DISEGNI DI LEGGE E RELAZIONI - DOCUMENTI
 

---

N.ro Conti	A T T I V I T A'	Consistenze		Differenze	
		ai 1.1.1984	ai 31.12.1984	in più	in meno
	DEFICIT PATRIMONIALE				
	Disavanzo economico esercizi precedenti	=	=	=	=
	Disavanzo economico dell'esercizio	=	=	=	=
		=	=	=	=
	TOTALE A PAREGGIO	233.527.250.383	287.393.039.298	100.894.755.556	47.028.966.641
	CONTI D'ORDINE				
	Valori di terzi depositati a cauzione, a garanzia, ecc.	=	=	=	=
	CONTI DIVERSI				
	Valori marche "Giotto"	2.032.203.940	=	=	2.032.203.940
		2.032.203.940	=	=	2.032.203.940

## XI LEGISLATURA - DISEGNI DI LEGGE E RELAZIONI - DOCUMENTI

N.ro Conti	P A S S I V I T A'	Consistenze		Differenze	
		al 1.1.1984	al 31.12.1984	in più	in meno
	PATRIMONIO NETTO				
24	Fondo di dotazione	=	=	=	=
25	Riserve obbligatorie (fondo di garanzia art.12 l. 773/82)	=	71.000.000.000	71.000.000.000	=
26	Riserve facoltative (ulteriori riserve)	187.422.019.565	116.422.019.565	=	71.000.000.000
27	Fondo rivalutazione conguaglio monetario	=	=	=	=
28	Avanzo economico dell'esercizio	=	77.099.793.012	77.099.793.012	=
		187.422.019.565	264.521.812.577	148.099.793.012	71.000.000.000
	TOTALE A PAREGGIO	420.949.269.948	287.393.039.298	151.033.724.127	284.589.954.777
	CONTI D'ORDINE				
	Terzi per valori depositati a cauzione, a garanzia, ecc.	=	=	=	=
	CONTI DIVERSI				
	Valori marche "Giotto"	2.032.203.940	=	=	2.032.203.940
		2.032.203.940	=	=	2.032.203.940

## XI LEGISLATURA - DISEGNI DI LEGGE E RELAZIONI - DOCUMENTI

LOCAUTO ECONOMICO DELL'ESERCIZIO 1984

## PARTE PRIMA

## ENTRATE E SPESE FINANZIARIE CORRENTI

<u>I T T O L O I*</u>		<u>I T T O L O I*</u>	
<u>ENTRATE CONTRIBUTIVE</u>		<u>SPESE CORRENTI</u>	
Cat. 1° - Aliquote contributive a carico degli iscritti	£. 75.527.304.235	Cat. 1° - Spese per gli organi dell'Ente	£. 767.396.700
Cat. 2° - Quote di partecipazione iscritti all'onere di specifiche gestioni	£. =	Cat. 2° - Oneri per il personale in attività di servizio	£. 2.776.191.938
		Cat. 3° - Oneri per il personale in quiescenza	£. =
		Cat. 4° - Spese per l'acquisto di beni di consumo e servizi	£. 3.029.917.984
		Cat. 5° - Spese per prestazioni istituzionali	£. 27.741.805.242
		Cat. 6° - Trasferimenti passivi	£. 10.000.000
		Cat. 7° - Oneri finanziari	£. 127.245.238
		Cat. 8° - Oneri tributari	£. 2.400.000.000
		Cat. 9° - Poste correttive e compensative di entrate correnti	£. 5.602.869.875
		Cat. 10° - Spese non classificabili in altre voci	£. 459.423.418
			£. 43.714.650.395
			=====
			TOTALE PARTE PRIMA
			£. 43.714.650.395
			=====

<u>I T T O L O II*</u>		<u>I T T O L O III*</u>	
<u>ENTRATE DERIVANTI DA TRASFERIMENTI CORRENTI</u>		<u>ALTRE ENTRATE</u>	
Cat. 3° - Trasferimenti da parte dello Stato	£. =	Cat. 7° - Entrate derivanti dalla vendita di beni e dalla pre-stazione di servizi	£. =
Cat. 4° - Trasferimenti da parte delle regioni	£. =	Cat. 8° - Redditi e proventi patrimoniali	£. 27.718.064.399
Cat. 5° - Trasferimenti da parte dei comuni e delle provincie	£. =	Cat. 9° - Poste correttive e compensative di spese correnti	£. 1.536.048.936
Cat. 6° - Trasi. da parte di altri enti del settore pubblico	£. =	Cat. 10° - Entrate non classificabili in altre voci	£. 299.732.495
			£. 299.732.495
			=====
			TOTALE PARTE PRIMA
			£. 299.732.495
			=====



XI LEGISLATURA - DISEGNI DI LEGGE E RELAZIONI - DOCUMENTI

f) Accantonamenti per oneri presunti di competenza: Imposte e tasse da regolare Altri oneri da definire Accantonamenti diversi Accantonamenti a fondo rischi		L. = L. = L. = L. = L. =
g) Quota dell'esercizio per l'adeguamento del fondo indennità anzianità personale		L. = 192.897.181 L. = 192.897.181
h) Variazioni patrimoniali straordinarie: Sopravvenienze passive: - maggiori residui passivi - variazione patrimoniale per debiti diversi (dep.caut.inquilini) Insussistenze attive: - minori residui attivi - variazione patrimoniale per diminu- zione immobilizzazioni tecniche		L. = 420.292.399 L. = 221.895.596 L. = 445.213.420 L. = 64.370.004
i) Entrate accertate nell'esercizio di pertinenza di successivi esercizi		L. = 1.151.769.499 L. = 1.151.769.499
TOTALE PARTE SECONDA		L. = 1.839.547.345
TOTALE GENERALE		L. = 45.554.397.740
AVANZO ECONOMICO		L. = 77.099.793.012
TOTALE A FAREGGIO		L. = 122.654.190.752
TOTALE PARTE SECONDA		L. = 17.573.040.687
TOTALE GENERALE		L. = 422.654.190.752
AVANZO ECONOMICO		L. = 77.099.793.012
TOTALE A FAREGGIO		L. = 122.654.190.752



XI LEGISLATURA - DISEGNI DI LEGGE E RELAZIONI - DOCUMENTI

S I T U A Z I O N E   A M M I N I S T R A T I V A

CONSISTENZA DELLA CASSA ALL' INIZIO DELL'ESERCIZIO		£.    50.912.638.773
RISCOSSIONI	{	
in c/competenza.....	£.    290.308.591.158	
in c/residui.....	£.    55.946.579.773	£. + 346.255.170.931
PAGAMENTI	{	
in c/competenza.....	£.    258.533.306.005	
in c/residui.....	£.    26.361.156.964	£. - 284.894.462.969
CONSISTENZA DELLA CASSA ALLA FINE DELL'ESERCIZIO		£.    112.273.346.735
RESIDUI ATTIVI	{	
degli esercizi precedenti.....	£.    7.063.252.141	
dell'esercizio.....	£.    21.135.375.891	£. + 28.198.628.032
RESIDUI PASSIVI	{	
degli esercizi precedenti.....	£.    8.402.753.038	
dell'esercizio.....	£.    10.011.142.349	£. - 18.413.895.387
AVANZO d'amministrazione alla fine dell'esercizio.....		£.    122.058.079.380



ALLEGATI AL  
BILANCIO CONSUNTIVO 1984



XI LEGISLATURA - DISEGNI DI LEGGE E RELAZIONI - DOCUMENTI

RIACCERTAMENTI DI RESIDUI ATTIVI E PASSIVI ESEGUITI NEL 1984 PER IL 1983 E PRECEDENTI

ATTIVI		PASSIVI	
DESCRIZIONE CATEGORIA E CAPITOLO	RIACCERTAMENTI IN PIU'	DESCRIZIONE CATEGORIA E CAPITOLO	RIACCERTAMENTI IN MENO
<b>CATEG. 1° - ENTRATE CONTRIBUTIVE</b>		<b>CAT. 1° - SPESE PER GLI ORGANI DELL'ERIE</b>	
Cap. 101010 - Contributi soggettivi obbligatori iscritti Cassa	10.965.494.675	Cap. 101010 - Indenn.-rimb. Presidente e Vice Presidente	6.896.741
" 101020 - Contributi soggettivi di solidarietà iscritti Albo	228.818.723	" 101020 - Indenn.-rimb. componenti Organi collegiali	20.071.393
" 101050 - Contributi integrativi	5.997.506.766	<b>CATEG. 2° - ONERI PER IL PERSONALE IN ATTIVITA' DI SERVIZIO</b>	
<b>CAT. 6° - RENDITE E PROVENTI PATRIMONIALI</b>		Cap. 102020 - Compensi incentivanti per la produttività	208.936
Cap. 308020 - Interessi e premi su titoli a reddito fisso		<b>CATEG. 4° - SPESE PER ACQUISTO BENI DI CONSUMO E SERVIZI</b>	
<b>CAT. 9° - POSTE CORRETTIVE E COMPENSATIVE DI SPESE CORRENTI</b>		Cap. 104020 - Spese per l'acquisto di materiale di consumo stampati, cancelleria e per noleggio di materiale tecnico	
Cap. 309020 - Rimborsi spese dovuti dai locatari		" 104180 - Onorari e compensi speciali incarichi	2.122.740
<b>CATEG. 14° - RISCOSSIONI DI CREDITI</b>		" 104230 - Oneri e servizi per la gestione immobiliare	2.329.855
Cap. 474070 - Riscossioni di crediti diversi		" 104240 - Manutenzione ordinaria immobili	93.301
<b>CAT. 20° - ASSUNZIONE DI ALTRI DEBITI FINANZIARI</b>		" 104250 - Manutenzione straordinaria immobili	486.460
Cap. 620020 - Costituzione depositi cauzionali da terzi	32.798.196	<b>CATEG. 5° - SPESE PER PRESTAZIONI ISTITUZIONALI</b>	
<b>CAT. 22° - PARTITE DI GIRO</b>		Cap. 105010 - Pensioni	84.595.405
Cap. 722010 - Erario per IRPEI	22.654.114	<b>CATEG. 8° - ONERI IRRIBUARI</b>	
" 722050 - Rimborsi di somme pagate per conto terzi		Cap. 108010 - Imposte, tasse e tributi vari	335.000.000
" 722060 - Partite in conto sospesi	378.674	<b>CATEG. 11° - ACQUISIZIONE BENI DI USO DUREVOLE ED OPERE IMMOB.</b>	
		Cap. 211010 - Acquisti immobili	7.897.549.680
		" 211020 - Ricostruzioni, ripristini, trasformaz. immobili	11.924.660
		<b>CATEG. 12° - ACQUISIZIONE DI IMMOBILIZZAZIONI TECNICHE</b>	
		Cap. 212050 - Acquisti di mobili e macchine d'ufficio	9.343.410
		<b>CATEG. 14° - CONCESSIONE DI CREDITI ED ANTICIPAZIONI</b>	
		Cap. 214020 - concessione di mutui a medio e lungo termine	3.500.000
		<b>CATEG. 20° - ESTINZIONE DEBITI DIVERSI</b>	
		Cap. 320020 - Restituzione depositi cauzionali a terzi	221.893.596
		<b>CATEG. 21° - SPESE AVVENI MATURE DI PARTITE DI GIRO</b>	
		Cap. 421020 - Ritenute previdenziali e assistenziali	5.403
		" 421060 - Partite in conto sospesi	
<b>TOTALI</b>	<b>17.247.457.088</b>	<b>TOTALI</b>	<b>696.994</b>
	445.273.420		420.242.598
			6.195.255.263

XI LEGISLATURA - DISEGNI DI LEGGE E RELAZIONI - DOCUMENTI

RESIDUI ATTIVI AL 31.12.1986 RELATIVI AGLI ESERCIZI PRECEDENTI (ART. 49 D.P.R. 187/82 MOD. 1/1989, 1/1990, 1/1991)

CAPITOLO	DESCRIZIONE	RACCOMIANDATI (MIL. L.)		TOTALE	RISORSE	ANNI DI COMPIIMENTO						
		INCREMENTI	DIMINIZIONI			1986	1987	1988	1989	1990	1991	
41000	Contributi soggettivi iscritti cassa	5.007.208,451	10.065.666,675	15.072.875,126	10.941.187,354	4.651.827,791					4.651.827,791	
41002	Contributi solidarietà iscritti Albo	1.479.900,000	278.818,255	1.758.718,255	1.479.900,000	278.818,255					278.818,255	
41003	Contributi integrativi iscritti Cassa e Albo	7.996.565,607	5.997.406,766	13.993.972,373	17.973.289,573	1.048.019,300					1.048.019,300	
41004	Contributi riscatti iscritti Cassa	2.485,000		2.485,000	2.485,000						2.485,000	
50000	Interessi e premi a fondo fisso	871.019,025		871.019,025	746.011,150	65.641,875					65.641,875	
50004	Interessi attivi e altri rimborsi su mutui ipotecari	2.778.578,554		2.778.578,554	2.777.230,291	1.279,500		150.000			150.000	
50050	Interessi attivi su debiti e conti correnti	1.806.057,027		1.806.057,027	1.020.855,777	585.201,250					585.201,250	
50902	Rimborsi spese dovute ai sociari	2.691.686,776		2.691.686,776	2.691.686,776							
71060	Spese tecniche ammassate mutui ipotecari	541.556,556		541.556,556	455.532,654	125.749,776					125.749,776	
71062	Spese tecniche ammassate mutui ipotecari (adite)	94.165,369		94.165,369	88.568,696	5.596,693					5.596,693	
71060	Risorse di depositi a cauzione presso terzi	640.934,954		640.934,954	451.868,981	189.065,950					189.065,950	
71070	Risorse di crediti diversi	4.150,000		4.150,000		4.150,000					4.150,000	
72002	Costituzione depositi precauzionali da terzi	18.387,186	32.798,798	51.185,984		50.685,516		26.885,320		2.745,700	21.000,000	
72201	Ritenute erariali	395,372		395,372				54,596				
72205	Rimborsi di somme pagate per conto terzi	19.460,866	22.654,114	42.115,000	19.460,866							
72206	Rimborsi di somme pagate per conto terzi (partite in conto sospeso)	1.281,573		1.281,573	1.242,900							
72206	Partite in conto sospeso	1.281,573	178,644	1.460,217	1.460,217							
T O T A L I		44.707.539,246	17.247.451,008	61.954.990,254	55.946.579,773	7.063.252,143		8.255,702		2.902,700	34.992,286	6.978.561,878



XI LEGISLATURA - DISEGNI DI LEGGE E RELAZIONI - DOCUMENTI

CAPITOLO	B E R N A R D I N I C A P I T O L O	TOTALE RESIDUI AL 31.12.83		RACCONTI 1984		PAGATI	RESIDUI AL 31.12.84	ANNI DI COMPETENZA							
		TOTALE	RESIDUI	AUMENTI	DIMINUIZIONI			RESIDUI 1979 e prec.	RESIDUI 1980	RESIDUI 1981	RESIDUI 1982	RESIDUI 1983			
100000	Interessi assistenziali per il personale in servizio che ha cessato dal servizio e dei loro famiglie e per attività socio-ricreative	1.450.000	=	=	=	1.450.000	=	=	=	=	=	=	=	=	=
107020	Spese e commissioni bancarie	11.227.696	=	=	=	11.227.696	=	=	=	=	=	=	=	=	=
108070	Imposte, tasse e tributi vari	606.098.009	=	555.000.000	=	812.952.228	103.145.781	=	=	=	=	=	=	=	103.145.781
109010	Restituendo e rimborsi diversi (suavità economiche della assicurazione volontaria malattia, in attesa destinazione)	380.790.802	=	=	=	61.500	380.729.302	380.729.302	=	=	=	=	=	=	=
109020	Spese per liti, arbitri, risarcimenti accessori	279.152.766	=	=	=	279.152.766	=	=	=	=	=	=	=	=	=
110010	Oneri D.L. (CP) 29/7/87 n. 80 s.l. 112/80 (fondo patronato)	8.481.783	=	=	=	8.481.783	=	=	=	=	=	=	=	=	=
110060	Contributi concessi ad obbligazioni a fondo perduto (Contributo Cassa gestione malattie 79/80)	670.594.638	=	=	=	670.594.638	=	228.800.000	151.794.638	=	=	=	=	300.000.000	=
21010	Tributo Cassa gestione malattie 79/80	225.150.700	=	=	=	=	225.150.700	=	225.150.700	=	=	=	=	=	=
21020	Acquisti immobili	24.542.661.682	=	7.897.549.680	=	16.607.450.320	42.881.682	42.881.682	=	=	=	=	=	=	=
21050	Ricostruzioni, ripristini, e trasformazioni di immobili	21.193.677	=	11.924.660	=	9.269.017	9.269.017	=	=	=	=	=	=	=	9.269.017
214020	Acquisto di mobili e macchine d'ufficio	14.076.390	=	9.343.410	=	4.732.980	=	=	=	=	=	=	=	=	=
214030	Concessione di mutui a medio e lungo termine	9.075.600.000	=	3.500.000	=	3.110.000.000	5.954.100.000	1.682.100.000	368.500.000	1.089.000.000	2.284.000.000	=	=	=	=
316010	Rimborsi di mutui passivi	245.804.475	=	=	=	25.034.432	220.770.043	=	=	=	=	=	=	=	=
320020	Restituzione depositi cauzionali a terzi	221.893.596	=	221.893.596	=	=	=	=	=	=	=	=	=	=	=
421070	Ritenute previdenziali e assistenziali	29.404.170	=	=	=	29.398.767	=	=	=	=	=	=	=	=	=
421090	Somme pagate per conto terzi	6.817.055	=	=	=	=	6.817.055	=	5.405.385	=	=	=	=	=	1.411.670
421090	- Diversi per cancellazioni ipoteche mutui	190.432.366	=	=	=	=	190.432.366	=	=	=	=	=	=	=	123.025.080
421090	- debito verso IMPS per accedenza trattamtu su vers.	479.678.534	=	=	=	480.375.528	275.191.618	5.568.997	2.123.500	105.346.434	19.742.434	=	=	=	=
421090	Partite in conto sospeso	42.538.070.866	=	420.292.398	=	42.117.778.468	420.292.398	420.292.398	601.179.525	375.448.106	2.956.942.009	=	=	=	=
	T O T A L I	42.538.070.866	420.292.398	420.292.398	420.292.398	42.117.778.468	420.292.398	420.292.398	601.179.525	375.448.106	2.956.942.009	420.292.398	420.292.398	420.292.398	420.292.398



XI LEGISLATURA - DISEGNI DI LEGGE E RELAZIONI - DOCUMENTI

\*PROSPETTO ILLUSTRATIVO DELL'ONERE COMPLESSIVO ANNUO  
(determinate secondo i criteri stabiliti nell'allegato 6 al DPR 509/79).

Voce di spesa	Spese per il personale (vedi bil. prev. 84)	Spese per il personale (vedi bil. cons. 84)	Oneri per benefici assistenziali sostenuti nel 1984
Cap. 102010 - Stipendio e altri assegni fissi	2.260.000.000	1.890.219.275	Oneri figurativi concess. prestiti (vedi c/economico) £. 18.375.375
Cap. 102020 - Comp. lavoro straord. incentivaz. produttività	300.000.000	246.439.466	Oneri effettivi: - per borse di studio £. 1.700.000
Cap. 102030 - Indenn. rimborso spese missione	40.000.000	11.092.606	- per sussidi £. 3.300.000
Cap. 102060 - Oneri previdenz. e assist. a carico Ente	780.000.000	603.793.393	- per contributo al CRAL £. 5.000.000
Quota adeguamento fondo indennità anzian. personale (da c/economico)	100.000.000	171.727.415	
<b>TOTALI</b>	<b>3.480.000.000</b>	<b>2.923.272.155</b>	<b>28.375.375</b>

Oneri complessivo annuo per benefici assistenziali (corrispondente all'1% delle spese per il personale)

34.800.000  
29.232.721

Come chiaramente evidenziato dal prospetto, le somme utilizzate nell'esercizio (£. 28.375.375) sono risultate contenute nell'importo di £. 29.232.721, calcolato in ragione dell'1% delle spese sostenute per il personale nel 1984, tant'è che si è rilevata una residua somma di £. 857.346 passata in economia di bilancio.

XI LEGISLATURA - DISEGNI DI LEGGE E RELAZIONI - DOCUMENTI

BENI IMMOBILIARI AL 31.12.1984

N° d'ordine	D E N O M I N A Z I O N E	Data di Acquisto	Prezzo di Acquisto	Spese	VALORE (Valore di bilancio)	Valore rivalutato in base a stima
I	Roma - V. Stradivari / Castelbolognese	30.5.1959	350.000.000	12.568.890	362.568.890	6.592.000.000
II	Roma - V. Santa Costanza / Corso Trieste	18.11.1961	281.000.000	23.539.129	304.539.129	6.256.000.000
III	Roma - Via Barberini n. 68 - Int. 9	31.1.1963	46.000.000	3.676.000	49.676.000	vedi *
IV	Roma - Via Barberini n. 68 - Int. 10	2.4.1963	40.300.000	4.292.250	44.592.250	vedi *
V	Roma - Via Usodimare / Via Ciarrara	15.10.1963	625.000.000	25.196.860	650.196.860	5.353.000.000
VI	Roma - Via Tiburtina	22.1.1965	685.000.000	20.433.835	705.433.835	4.664.000.000
VII	Roma - Via Cavour	30.9.1965	900.000.000	931.167.037	1.831.167.037	7.837.000.000
VIII	Roma - Via Usodimare 84	25.7.1967	765.000.000	3.754.095	768.754.095	6.054.000.000
IX	Pordenone - V.le Trento 1° e 2° piano	8.6.1967	160.500.000	1.125.600	161.625.600	1.600.000.000
X	Roma - Via Barberini n. 68 - Int. 11	7.11.1968	60.000.000	2.337.016	62.337.016	vedi *
XI	Piacenza - Corso Vittorio Emanuele	18.10.1968	985.000.000	4.200.000	989.200.000	12.771.000.000
XII	Roma - Via Barberini n. 68 - Int. 6	7.11.1968	35.000.000	500.000	35.500.000	vedi *
XIII	Milano - Via Ciro Menotti 11	26.1.1969	2.700.000.000	5.068.160	2.705.068.160	12.853.000.000
XIV	Torino - Corso Corsica	12.2.1969	1.290.000.000	11.427.435	1.301.427.435	12.000.000.000
XV	Avellino - Via Tagliamento	27.2.1969	1.195.000.000	5.850.000	1.200.850.000	14.417.000.000
XVI	Roma - Via Appia Nuova 572/f	27.1.1970	1.330.000.000	1.119.480	1.331.119.480	12.885.000.000
XVII	Roma - Via Appia Nuova 572/A2	25.2.1970	1.165.000.000	1.049.430	1.166.049.430	9.200.000.000
XVIII	Roma - Via Barberini n.68 - Int. 3	15.7.1970	55.500.000	519.100	56.019.100	vedi *
XIX	Torino - V.Cellini - V.Muratori - V.L.L.da Vinci	27.12.1973	2.445.000.000	81.287.048	2.526.287.048	10.500.000.000
XX	Brescia - Via Valle	26.2.1975	400.000.000	55.024.855	455.024.855	2.350.000.000
XXI	Siena - Via delle Regioni	8.4.1975	537.000.000	54.443.695	591.443.695	1.844.000.000
XXII	Pordenone - V.le Trento 1° e 2° piano e negozi	6.11.1975-28.1.1976	220.000.000	19.641.900	239.641.900	1.110.000.000
XXIII	Roma - Via Barberini n.68 - Int. 12	25.11.1975	138.000.000	14.248.200	152.248.200	3.350.000.000
XXIV	Torino - Corso Stati Uniti 1	15.1.1976-5.5.1976	3.000.000.000	378.662.812	3.378.662.812	10.000.000.000
XXV	Brescia - Via Malta	24.3.1976	1.600.000.000	196.917.893	1.796.917.893	5.500.000.000
XXVI	Roma - Via del Tritone	3.1.1984	8.260.000.000	6.150.074	8.266.150.074	8.266.000.000
XXVII	Briandisi - Via Legnago / Via V giornate	14.2.1984	5.080.000.000	3.000.126	5.083.000.126	5.083.000.000
XXVIII	Verrone - Via Irossi	20.3.1984	3.700.000.000	3.300.180	3.703.300.180	3.703.000.000
XXIX	Pioltello - Via Monteverdi	8.10.1984	5.712.000.000	6.439.000	5.718.439.000	5.718.000.000
Totale beni immobili di proprietà al 31.12.1984						169.905.000.000

**M.B.** - L'importo di L. 3.350.000.000 segnato con asterisco, inerisce tutte le unità immobiliari site in Via Barberini 68 - Roma stimate con un unico valore.  
 - Per i fabbricati indicati al N° XIV - XXVII - XXIX - XLII - XLIII è stato riportato, come valore di stima, quello di bilancio.  
 - \* Gli asterischi, per i beni con valore di stima di L. 102.482.000.000, sono quelli considerati ai fini della copertura del fondo di garanzia, costituito in conformità al disposto dell'art. 1 della legge 113/82.

## XI LEGISLATURA - DISEGNI DI LEGGE E RELAZIONI - DOCUMENTI

## PIANTA ORGANICA DEL PERSONALE

=====

RUOLO	QUALIFICA	DOTAZIONE ORGANICA	CONSISTENZA ORGANICA AL 31/12/84
AMMINISTRATIVO	Collaboratore coord.	2	1
	Collaboratore	7	8
	Assistente coord.	12	11
	Assistente	27	26
	Archivista Dattilografo Diff.	7	6
	Archivista Dattilografo	29	30
	Commesso Diff.	1	1
	Commesso	8	8
TECNICO	Collaboratore Tecnico Coord.	1	1
	Assistente Tecnico Coord.	3	3
	Assistente Tecnico	4	4
	Operatore Tecnico Diff.	4	4
	Operatore Tecnico	11	11
	Agente Tecnico Diff.	1	1
	Agente Tecnico	1	1
PROFESSIONALE	2 <sup>a</sup> qualifica Geometra	2	-
		120	116

---

**XI LEGISLATURA - DISEGNI DI LEGGE E RELAZIONI - DOCUMENTI**

---

**CONSISTENZA ORGANICA DELLA DIRIGENZA**

(in atto al 31/12/1984)

Livello di qualifica	Qualifica	Posti di qualifica	Funzione	Posti di funzione	Totali
C	Dirigente	4	Dirigenti di servizio	4	4

## XI LEGISLATURA - DISEGNI DI LEGGE E RELAZIONI - DOCUMENTI

D. L. I. B. E. A. N. 71/84

Oggetto: Riaccertamento residui attivi.

Viene illustrata la seguente proposta di deliberazione predisposta dalla Direzione Generale:

In seguito a segnalazione dell'inquilino PEZZOZZI Vittorio, conduttore dell'appartamento sito in Roma, Via G.G. Arrivabene 14 int. 5, veniva accertato il mancato funzionamento dei radiatori dell'appartamento stesso per perdita di acqua. Quindi, con delibera della Giunta Esecutiva del 5/3/82, venivano ratificati i lavori di sostituzione dei radiatori, eseguiti nel mese di febbraio 1982.

L'inquilino suddetto, a seguito della trattazione della pratica per morosità, con nota del 20 dicembre 1983 ha fatto presente di non essere tenuto al pagamento delle rate di riscaldamento di dicembre 1981 e gennaio 1982, nonchè di avere diritto alla riduzione del correlativo conguaglio, a causa dell'accertato mancato funzionamento dei radiatori.

Gli importi di che trattasi sono i seguenti:

- rate di riscaldamento dicembre 1981	£. 30.695
- " " gennaio 1982	£. 30.895
- conguaglio riscaldamento 81/82 (2/5 di £. 80.845)	£. 32.338
TOTALE	£. 94.128
	=====

Accertato che l'inquilino nel periodo dicembre 1981 - gennaio 1982 non ha usufruito del riscaldamento, per il quale non è, quindi, ripetibile alcun corrispettivo, si rende necessaria, in applicazione dell'art. 39 del D.P.R. 18/12/1979 n. 696, la cancellazione del credito suddetto come sopra riportato.

Tutto ciò premesso, si sottopone la questione a cedeo Consiglio di amministrazione affinché ove lo ritenga opportuno, e previo parere dell'organo interno di controllo, adotti la seguente deliberazione:

IL CONSIGLIO DI AMMINISTRAZIONE

- ACCERTATA la necessità di effettuare la riduzione di £. 94.128 complessive di residui attivi;
- UDITO il parere del Collegio sindacale;
- VISTO l'art. 39 del D.P.R. 18/12/1979 n. 696;
- LETTA la relazione della Direzione Generale;

## XI LEGISLATURA - DISEGNI DI LEGGE E RELAZIONI - DOCUMENTI

## D E L I B E R A

L'ESECUZIONE DEI SEGUENTI RIACCERTAMENTI ATTIVI IN DIMINUIZIONE CONCERNENTI SPESE RIPETIBILI DAI LOCATARI

£. 30.895	- ANNO 1981
£. 30.895	- ANNO 1982
£. 32.338	- ANNO 1983
£. 94.128	T O T A L E

IL PRESIDENTE  
f.to Aldo Bini

\*\*\*\*\*

D E L I B E R A N. 185/84

Oggetto: Riaccertamento residui passivi.-

In data 6/12/83 il Consiglio di amministrazione ha deliberato la concessione di un mutuo di £. 40.000.000 in favore del Geom. FIORAVANTI Renzo di SAN CASCIA-MO VAL DI PESA (FI).

In sede di stipula del contratto di mutuo il notaio ha rilevato che l'area di reseda di mq. 700, valutata dal perito insieme all'immobile oggetto del mutuo, è gravata da privilegio agrario scaduto nel 1983 ma non ancora cancellato.

Poichè la cancellazione di detto vincolo allungherebbe notevolmente i tempi di erogazione del mutuo, il Geom. Fioravanti ha chiesto di escludere detta area dalla garanzia ipotecaria.

La pratica è stata sopposta all'esame del Comitato Tecnico Mutui in data 5/4/84 che ha espresso il seguente parere:

- "VISTA la richiesta del mutuatario tendente ad ottenere l'esclusione dalla garanzia ipotecaria dell'area di mq. 700;
- VISTA la perizia redatta in data 2/8/83 il Comitato Tecnico Mutui è del parere che è possibile escludere dalla garanzia il terreno, riducendo, ai fini valutativi, il valore complessivo dell'immobile a £. 96.143.000 e pertanto può essere erogato un mutuo di £. 38.000.000."

Ciò premesso si propone l'adozione della seguente deliberazione:

## XI LEGISLATURA - DISEGNI DI LEGGE E RELAZIONI - DOCUMENTI

## IL CONSIGLIO DI AMMINISTRAZIONE

- VISIA la richiesta di riduzione della garanzia ipotecaria prodotta dal Geom. FIGRAVANTI Renzo;
- SEMILIO il parere del Comitato Tecnico Mutui;
- VISIA la propria precedente deliberazione in data 6/12/1983

## D E L I B E R A

DI CONSENTIRE L'ESCLUSIONE DALLA GARANZIA IPOTECARIA DELL'AREA DI RESEDE DI MQ. 700 CON LA RIDUZIONE DELL'IMPORTO DI MUTUO E DEL RELATIVO IMPEGNO CONTABILE DA LIRE 40.000.000 A L. 38.000.000 FERMO IL RESTO.

IL PRESIDENTE  
F.to Aldo Bini

\* \* \* \* \*

D E L I B E R A N. 306/84

Oggetto: Riaccertamenti residui attivi e passivi eseguiti nell'esercizio 1984 per l'anno 1983.

Ai sensi di quanto previsto dall'art. 39 del D.P.R. n. 696/79 sulla scorta delle risultanze contabili aggiornate al 10 maggio 1984, si rende necessario provvedere al riaccertamento di alcune poste attive e passive del rendiconto finanziario, di seguito analiticamente esposte:

RESIDUI ATTIVI

cap. 101010 - Contributi soggetti obbligatori iscritti Cassa	In più	in meno
cap. 101020 - Contributi soggetti di solidarietà iscritti Albo	10.965.494,675	=
	228.818,723	=

Come già preannunciato nella relazione illustrativa al bilancio consuntivo 1983 si è provveduto, al termine delle fasi elaborative inerenti le dichiarazioni dei redditi prodotte dagli iscritti nel giugno di tale anno, a determinare l'ammontare dei contributi eccedenti il minimo già iscritto a ruolo nel 1983. L'eccedenza di tali contributi è stata calcolata sulla base delle percentuali previste dall'art. 10 della legge 773/82.

RIACCERTAMENTI

XI LEGISLATURA - DISEGNI DI LEGGE E RELAZIONI - DOCUMENTI

<p>cap. 101020 - <u>Contributi integrativi iscritti</u>                  In relazione ai versamenti eseguiti tramite autoliquidazione effettuata dagli iscritti in esito al volume d'affari del 1983 da loro dichiarato al fini IVA, entro il 5/3/84, si è rilevato, alla data del 10/5/84, un maggior gettito rispetto al contributo minimo già iscritto a ruolo.</p> <p>cap. 722010 - <u>Ritenute erariali</u>                  Irrattasi di una variazione in aumento conseguente al credito d'imposta IRPEF sulle pensioni erogate nel corso del 1983, esposto dalla Cassa nella dichiarazione del sostituto d'imposta mod. 770 presentata nel 1984.</p> <p>cap. 722060 - <u>Partite in conto sospesi</u>                  La modesta variazione riguarda rettifiche ai crediti esposti in tale capitolo, avente natura di partite di giro.</p>	<p>in più                  =                  5.285.552.361</p> <p>=</p> <p>22.654.114</p> <p>=</p> <p>168.964</p> <p>=====</p> <p>16.502.708.837</p>	<p>TOTALI</p>	<p>in meno                  =                  20.011.393</p>
<u>RIACCERTAMENTI</u>			
<p>cap. 101020 - <u>Compensi, indennità e rimborsi ai componenti gli Organi collegiali di amministrazione e commissioni varie</u>                  La variazione apportata riguarda il minor debito accertato nei confronti dei componenti il Comitato dei delegati in relazione ai rimborsi spettanti per la riunione del novembre 83, ammontanti a L. 79.988.607, ma calcolati, in via provvisoria, nel dicembre 83 in sede di chiusura dell'esercizio, in complessive lire 100 milioni.</p> <p>cap. 108110 - <u>Imposte, tasse e tributi vari</u>                  La variazione scaturisce dalla ritenuta fiscale operata dall'Istituto casiere sugli interessi corrisposti alla Cassa, risultati maggiori di L. 1.646.467.534 rispetto alla previsione dell'esercizio. Conseguentemente anche lo stanziamento previsto per il pagamento della ritenuta fiscale è risultato, ovviamente, insufficiente a coprire il relativo onere.</p> <p>cap. 471060 - <u>Partite in conto sospesi</u>                  La modesta variazione riguarda l'assettamento dei debiti esposti in tale capitolo, avente natura di partite di giro.</p>	<p>in più                  =                  335.000.000</p> <p>=</p> <p>507.344</p> <p>=====</p> <p>335.507.344</p>	<p>TOTALI</p>	<p>in meno                  =                  20.011.393</p>



## XI LEGISLATURA - DISEGNI DI LEGGE E RELAZIONI - DOCUMENTI

Per i suesposti motivi si propone l'adozione della seguente deliberazione:

IL CONSIGLIO DI AMMINISTRAZIONE

- VISTO il 4° comma dell'art. 59 del D.P.R. 10/12/1979, n. 696;
- UDITA la relazione della Direzione Generale;
- CONSIDERATO che i riaccertamenti sono conseguenti ad una normale gestione del bilancio;

D E L I B E R A

DI AUTORIZZARE LE VARIAZIONI INANZI ESPOSTE DEI RESIDUI ATTIVI E PASSIVI RELATIVI ALL'ANNO 1983 NEGLI IMPORTI SOTTOINDICATI:

<u>RESIDUI ATTIVI</u>	
- Variazioni in aumento	£. 16.502.708.837
<u>RESIDUI PASSIVI</u>	
- Variazioni in aumento	£. 335.507.344
- Variazioni in diminuzione	£. 20.011.393

DI AUTORIZZARE, di conseguenza, l'inserimento di dette variazioni nel rendiconto finanziario dell'esercizio 1984.

IL PRESIDENTE  
F.to Aldo Bini

## XI LEGISLATURA - DISEGNI DI LEGGE E RELAZIONI - DOCUMENTI

D E L L I B E R A N. 530/84

Oggetto: Variazioni patrimoniali conseguenti al rinnovo degli inventari dei beni mobili.

A norma dell'art. 48 del D.P.R. 18/12/1979, n. 696, si è provveduto alla ricognizione ed al rinnovo degli inventari dei beni mobili di proprietà della Cassa. In relazione alle risultanze di tali operazioni, il Consiglio di amministrazione ha autorizzato, con delibera n. 292/83 dell'8-9/6/1983, l'assunzione in carico di beni non inventariati, reperiti in sede di ricognizione.

Successivamente, con delibera n. 476/83 del 22-23/9/1983, ha dato mandato agli Uffici di sporgere denuncia contro ignoti all'autorità giudiziaria e contemporaneamente effettuare segnalazione alla Procura della Corte dei Conti, per eventuali danni economici subiti dalla Cassa, in relazione alla rilevata irreperibilità, dal 1956 al 1982, di alcuni beni.

L'ufficio ha provveduto alle suddette segnalazioni, a seguito delle quali, fino alla data odierna, non risultano effettuati atti istruttori da parte delle autorità interessate.

Nel frattempo, si rende necessario regolarizzare la situazione contabile, sia degli inventariche del bilancio, affinché i dati in essa esposti corrispondano alle risultanze reali.

I beni reperiti e non inventariati in precedenza (n. 51, valutati complessivamente in L. 11.486.000), determineranno una variazione patrimoniale straordinaria incidente sul conto economico dell'esercizio 1984.

Per quanto concerne, invece, i beni non ripresi in carico nel nuovo inventario come da elenchi agli atti, questi sono riepilogati nel seguente prospetto:

D E S C R I Z I O N E	Valori originali	Ammortamenti al 31.12.1983	Valori al netto degli ammortati
- BENI NON INVENTARIABILI (beni di consumo, accessori e pertinenze della Sede)	56.140.552	17.109.625	39.030.927
- BENI GIA' VENDUTI E PERMUTATI MA NON CANCELLATI A SUO TEMPO DALL'INVENTARIO	6.957.139	5.118.708	1.838.431
- BENI FUORI USO	911.944	391.439	520.505
- BENI IRREPERIBILI (vedi delibera C.A. n. 476/83)	360.369	172.977	187.392
TOTALI	64.370.004	22.792.749	41.577.255

Da tale prospetto si evince che le variazioni straordinarie in diminuzione da apportare alla consistenza patrimoniale dei beni mobili (L. 64.370.004) comportano conseguentemente una variazione in diminuzione ai fondi di ammortamento (L. 22.792.749) per effetto degli accantonamenti eseguiti nei decorsi esercizi sui beni medesimi.

XI LEGISLATURA - DISEGNI DI LEGGE E RELAZIONI - DOCUMENTI

Si riebilogano, pertanto, le variazioni complessive da apportare alla situazione patrimoniale:

DESCRIZIONE	ATTIVITA'		PASSIVITA'	
	in aumento	in diminuzione	in aumento	in diminuzione
BENI MOBILI:				
I° CATEGORIA (mobili e macchine)	11.468.000	55.834.352	=	} 20.660.379
III° CATEGORIA (automezzi)	=	5.560.252	=	
III° CATEGORIA (strumenti e attrezzature)	18.000	2.975.400	=	2.132.370
TOTALI	11.486.000	64.370.004	=	22.792.749

Si sottopone la questione a codesto Consiglio di amministrazione affinché, ove lo ritenga opportuno, adotti la seguente deliberazione:

IL CONSIGLIO DI AMMINISTRAZIONE

- VISTI gli articoli 43 e ss. del D.P.R. 18/12/1979, n. 696;
- CONSIDERATO che si è provveduto al rinnovo degli inventari dei beni mobili di proprietà della Cassa;
- VISTE le precedenti delibere nn. 292/83 dell'8-9/6/1983 e 486/83 del 22-23/9/1983;
- CONSIDERATA la necessità di autorizzare ai fini contabili le variazioni patrimoniali straordinarie conseguenti al rinnovo inventariale per una completa aderenza dei dati di bilancio con le risultanze reali;
- LETTA la proposta motivata della Direzione Generale:

D E L I B E R A

- DI AUTORIZZARE AI FINI CONTABILI LA CANCELLAZIONE DAGLI INVENTARI DEI BENI MOBILI CITATI IN PREMESSA PER UN VALORE AL NETTO DEGLI AMMORTIAMENTI DI L. 41.577.255.
- DI AUTORIZZARE, ALTRESI', LE CONSEGUENTI VARIAZIONI PATRIMONIALI STRAORDINARIE AL BILANCIO CONSUNTIVO 1984:
- 1 - VARIAZIONI IN AUMENTO DEI BENI MOBILI  
L. 11.486.000
- 2 - VARIAZIONI IN DIMINUZIONE DEI BENI MOBILI  
L. 64.370.004
- 3 - VARIAZIONI IN DIMINUZIONE DEI FONDI DI AMMORTAMENTO  
L. 22.792.749

IL PRESIDENTE  
F.to Aldo Bini

## XI LEGISLATURA - DISEGNI DI LEGGE E RELAZIONI - DOCUMENTI

D E L I B E R A N. 566/84

Oggetto: Riaccertamenti residui attivi e passivi eseguiti nell'esercizio 1984 per l'anno 1983 e precedenti.

Ai sensi di quanto previsto dall'art. 59 del D.P.R. n.696/79 sulla scorta delle risultanze contabili aggiornate al 31 agosto 1984, si rende necessario provvedere al riaccertamento di alcune poste attive e passive del rendiconto finanziario, di seguito analiticamente indicate.

Le variazioni apportate sono state effettuate dopo aver esaminato completamente la gestione dei residui in esito alla sussistenza o meno degli effettivi crediti e debiti dell'ente esposti nel bilancio consuntivo.

	<u>RESIDUI ATTIVI</u>	<u>RIACCERTAMENTI</u>
	in più	in meno
cap. 414070 - Riscossioni di crediti diversi	32.500.000	=
cap. 722060 - Partite in conto sospesi (fondi spese amari stabili fuori Roma)	=	32.500.000
cap. 414070 - Riscossioni di crediti diversi	54.496	=
cap. 722060 - Partite in conto sospesi (fondi spese legali)	=	54.496
cap. 414070 - Riscossioni di crediti diversi	243.700	=
cap. 722060 - Partite in conto sospesi (fondi spese legali)	=	243.700
	<u>32.798.196</u>	<u>32.798.196</u>
Trattasi di spostamenti compensativi dal capitolo "partite in conto sospesi" al capitolo "riscossioni di crediti diversi" per una più esatta imputazione di tali residui.		
cap. 101030 - Contributi integrativi iscritti		
Trattasi del secondo riaccertamento relativo al saldo delle riscossioni effettuate per la autoliquidazione del contributo 1983 rilette sulla base delle risultanze contabili tra l'11 maggio (data del primo riaccertamento del f. 5.285.552.361 ed il 31 agosto c.a.). Il totale accertato nell'esercizio risulta, pertanto, pari a lire 5.969.455.075.		=
		683.902.714

## XI LEGISLATURA - DISEGNI DI LEGGE E RELAZIONI - DOCUMENTI

	<u>in più</u>	<u>in meno</u>
cap. 414070 - <u>Riscossioni di crediti diversi</u> - tale riaccertamento consegue ad una partita contabile di modestissima entità relative ad un residuo credito proveniente dall'anno 1978 verso due mutuatari.	=	8.286
cap. 620020 - <u>Costituzione depositi cauzionali da terzi</u> - Irattasi di accertamenti effettuati nel 1980 per depositi cauzionali da incassare a seguito di contratti di locazione, successivamente riscossi in conto competenza anziché in conto residui.	=	305.322
cap. 722050 - <u>Rimborso di somme pagate per conto terzi</u> - Irattasi di maggiori accertamenti effettuati nel corso del 1983 relativi ad assegni familiari per i portinai dello stabile sito in Milano.	=	34.193
cap. 722060 - <u>Partite in conto sospesi</u> - La variazione inerisce a crediti accertati verso tre inquilini degli stabili di proprietà della Cassa per l'anno 1982 la cui riscossione, effettuata tramite reversali in data 28/5/84, si compensa con il riaccertamento di un residuo passivo di pari importo per rimborsi spese per conguagli '81 versati in eccedenza dagli stessi.	=	189.650
- Irattasi di rate pensione non dovute relative al mese di gennaio 1980 pagate nel dicembre 1979 come partite sospese e riaccreditate durante l'esercizio 1980 su altro capitolo di entrata "recuperi e rimborsi diversi".	=	2.075.760
- Irattasi di riaccertamenti di residui attivi di modestissima entità relativi a spese sostenute nei scorsi esercizi incluse provvisoriamente tra le partite in conto sospesi anziché negli specifici capitoli delle spese correnti:		
- registrazioni contratti locazione carico Cassa 1978	=	91.200
- " " " " " " " "	=	327.300
- " " " " " " " "	=	900
- " " " " " " " " 1979	=	23.580
- " " " " " " " " 1980	=	101.300
- " " " " " " " " "	=	470.000
- credito verso ACEA anno '79	=	1.000

XI LEGISLATURA - DISEGNI DI LEGGE E RELAZIONI - DOCUMENTI

<u>in più</u>	<u>in meno</u>
=	6.600
=	11.605
=	10.000
=	184.156
=	76.995
=	271.500
=	78.188
	<u>36.876.081</u>
	=====

T O T A L I

RESIDUI PASSIVI

- contributi previdenziali anno '81 e precedenti  
 - " " " " " "  
 - " " " " " "  
 - " " " " " "  
 - Trattasi di crediti per interessi su conti correnti postali relativi all'anno 1979, incassati nell'esercizio 1980 in conto competenza anziché in conto residui.

cap. 104020 - Spese per l'acquisto di materiale di consumo, stampati, cancelleria e per noleggio di materiale tecnico

Ditta CONTROL DATA per un impegno del 1982 relativo ad acquisto di dischi magnetici non più effettuato.

cap. 104180 - Onorari e compensi per speciali incarichi perizie e consulenze

Geom. Acarbo Vincenzo per impegno del 1981 relativo ai lavori sullo stabile di Avellino conseguenti all'evento sismico del 1980. La variazione si rende necessaria per la non assoggettabilità ad IVA delle prestazioni e lavori eseguiti a seguito del sisma, così come previsto da apposita norma legislativa.

cap. 104230 - Oneri e servizi per la gestione immobiliare

Trattasi di variazione di residui per insussistenza dei seguenti debiti:

- Ditta ASTER	imp. '82 £.	83.950
- Geom. Mario DEL MAURO	imp. '82 £.	9.350
- Ditta CICE	imp. '83 £.	1

Le variazioni in meno dei residui passivi per i sottolencati capitoli 104240 - 104250 - 211020 e 212050 riguardano l'eliminazione di partite contabili impegnate in scadenza alla loro effettiva entità. I riaccertamenti sono stati, comunque, effettuati dopo aver verificato con l'Ufficio tecnico ed economato l'eventuale sussistenza dei debiti residui:

RIACCERTAMENTI

<u>in più</u>	<u>in meno</u>
	2.122.740
	2.129.855
	93.301

XI LEGISLATURA - DISEGNI DI LEGGE E RELAZIONI - DOCUMENTI

	in più	in meno
cap. 104240 - <u>Manutenzione ordinaria immobili</u>		
- Ditta CAMPOLUCCI		486.460
cap. 104250 - <u>Manutenzione straordinaria immobili</u>		
- Ditta PASSI		
- " BIG PETROL		32.503
- " CEPPARI		469.000
- " CECCARELLI		1.502.280
- " BERNONI		1.374.825
- " BELLINI		3.730.878
- " ACCA		5.490.637
- " PENTIMALLI		284.110
- " RAMAZZOTTI		916.711
- " CECCARELLI		230
- " PIANI LUIGI		685.672
- " VETRERIA CHIARADIA		1.725.000
- " SELVI ORESTE		2.702.200
- " SELVI ORESTE		30.262
- " PAOLINI		24.780
		118.000
cap. 211020 - <u>Ricostruzioni ripristini e trasformazioni immobili</u>		
- Ditta SMILE CASA		10.304.000
- " CAMPOLUCCI		845.631
- " ALTIERI		775.029
cap. 212050 - <u>Acquisti di immobili e macchine d'ufficio</u>		
- Ditta RACA		19.087.086
cap. 214020 - <u>Concessioni di mutui ipotecari</u>		
Trattasi di riduzione di un impegno assunto dal C.A. a favore del geom. Costantini per l'erogazione di un mutuo accertato in lire 35 milioni e ridotto a £. 33.500.000.		11.924.660
		9.343.410
		1.500.000

XI LEGISLATURA - DISEGNI DI LEGGE E RELAZIONI - DOCUMENTI

<u>in più</u>	<u>in meno</u>
=	5.403
189.650	=
<u>189.650</u>	<u>46.692.917</u>
=====	=====

cap. 421020 - Ritenute previdenziali e assistenziali  
 Trattasi di variazione di residuo al 31/12/83 per insussistenza del debito verso l'INPS.

cap. 421060 - Partite spese fitti  
 tale riaccertamento consegue a quello di pari importo effettuato nei residui attivi per le motivazioni già rappresentate.

Per i susposti motivi si propone l'adozione della seguente deliberazione:

IL CONSIGLIO DI AMMINISTRAZIONE

- VISTO il 4° comma dell'art. 39 del D.P.R. 18/12/1979, n. 696;  
 - UDITA la relazione della Direzione Generale;  
 - CONSIDERATO che i riaccertamenti sono conseguenti ad una normale gestione del bilancio:

D E L I B E R A

DI AUTORIZZARE LE VARIAZIONI INMANZI ESPOSTE DEI RESIDUI ATTIVI E PASSIVI RELATIVI ALL'ANNO 1983 E PRECEDENTI NEGLI IMPORTI SOTTOINDICATI:

<u>RESIDUI ATTIVI</u>	
- Variazioni in aumento	£. 716.890.560
- Variazioni in diminuzione	<u>£. 36.876.081</u>
<u>RESIDUI PASSIVI</u>	
- Variazioni in aumento	£. 189.650
- Variazioni in diminuzione	<u>£. 46.692.917</u>

DI AUTORIZZARE, DI CONSEGUENZA, L'INSERIMENTO DI DETTE VARIAZIONI NEL RENDICONTO FINANZIARIO DELL'ESERCIZIO 1984.

IL PRESIDENTE  
 F.to Aldo Bini



## XI LEGISLATURA - DISEGNI DI LEGGE E RELAZIONI - DOCUMENTI

D E L I B E R A M. 751/84

Oggetto: Riaccertamenti residui passivi.

Il Presidente illustra al Consiglio la situazione delle offerte di vendita immobiliari ancora in sospeso:

**IMMOBILI SITO IN PIOSSASCO:** l'Avv. Gullotta, incaricato di esaminare dal punto di vista legale la pratica, con sua nota ha espresso parere negativo in merito all'acquisto di tale immobile per motivi di carattere giuridico riguardanti i consorziati, i quali hanno però proposto l'eventuale vendita frazionata, cioè eliminando, eventualmente, la scala di cui fanno parte tutti i fabbricati oggetto della vertenza.

La Cassa non ha, di norma, effettuato acquisti frazionati. E' necessario, pertanto, dal momento che esiste una delibera di acquisto, decidere se mantenere o revocare tale delibera.

Dopo aver attentamente esaminato la situazione:

- UDITO il Presidente

IL CONSIGLIO DI AMMINISTRAZIONE

DELIBERA

- DI REVOCARE LE DELIBERE NN. 676/83 E 722/84 ADOTTATE DAL CONSIGLIO DI AMMINISTRAZIONE NELLE RIUNIONI DEL 21/22 DICEMBRE 1983 E 15/16 MARZO 1984 RELATIVE ALL'ACQUISTO DELL'IMMOBILE OFFERTO IN VENDITA, DALLA DITTA GEOM. FERRERO ENO - COSTRUZIONI EDILI -, SITO IN PIOSSASCO (TO), IN QUANTO A SEGUITO DI ACCERTAMENTI EFFETTUATI DAL LEGALE DELLA CASSA AVV. SALVATORE GULLOTTA, PER MOTIVI GIURIDICI RIGUARDANTI I CONSORSISTI, LO STESSO SCONSIGLIA L'INVESTIMENTO.
- DI AUTORIZZARE QUINDI, IL RIACCERTAMENTO DI MINORI RESIDUI PASSIVI PARI ALL'IMPORTO DI L. 6.750.000.000 GIA' IMPEGNATI AL CAP. 211070 "ACQUISTO DI IMMOBILI" DEL BILANCIO DI PREVISIONE 1983.

IL PRESIDENTE  
F.to Aldo Bini

XI LEGISLATURA - DISEGNI DI LEGGE E RELAZIONI - DOCUMENTI

D E L I B E R A M. 763/84

Oggetto: Riaccertamenti residui attivi e passivi eseguiti nell'esercizio 1984 per l'anno 1983 e precedenti.

Ai sensi di quanto previsto dall'art. 59 del D.P.R. n. 696/79 sulla scorta delle risultanze contabili aggiornate al 20 dicembre 1984, si rende necessario prov-  
vedere al riaccertamento di alcune poste attive e passive del rendiconto finanziario, di seguito analiticamente indicate.

Le variazioni apportate sono state effettuate dopo aver esaminato completamente la gestione dei residui in esito alla sussistenza o meno degli effettivi credi-  
ti e debiti dell'ente esposti nel bilancio consuntivo 1983.

RESIDUI ATTIVI

	<u>in più</u>	<u>in meno</u>
<u>RIACCERTAMENTI</u>		
cap. 101010 - <u>Contributi soggettivi obbligatori iscritti Cassa</u>		
Trattasi dell'importo totale degli sgravi eseguiti sui contributi inclusi nei ruoli esattoriali andati in riscossione negli anni 1984 e precedenti, e non dovuti alla Cassa per motivi di varia natura (cancellazioni-decessi-irreperibilità ecc.)	=	383.592.961
cap. 101030 - <u>Contributi integrativi iscritti</u>		
Trattasi del terzo riaccertamento positivo relativo al saldo delle riscossioni effettuate per autoliquidazione del contributo 1983 rilevato sulla base delle risultanze contabili tra il 1/9 ed il 20/12/84.	27.851.691	=
Trattasi di riaccertamenti negativi le cui motivazioni sono uguali a quelle ri- portate al capitolo 101010 sopra elencato.	=	24.581.500
Il totale generale riaccertato nell'esercizio 1984 risulta, pertanto, pari a complessive <u>l. 5.972.725.266.</u>		
cap. 308020 - <u>Interessi e premi su titoli a reddito fisso</u>		
Trattasi di una modesta cifra relativa ad un minore incasso, rispetto all'ac- certamento previsionale effettuato, alla fine dell'anno 1983, di cedole su titoli.	=	68.750
<b>T O T A L I</b>	<u>27.851.691</u>	<u>408.243.211</u>
	=====	=====

## XI LEGISLATURA - DISEGNI DI LEGGE E RELAZIONI - DOCUMENTI

<u>RESIDUI PASSIVI</u>	<u>in più</u>	<u>in meno</u>
cap. 101010 - <u>Assegni e indennità alla Presidenza e Vice Presidenza</u> Trattasi di un riaccertamento in meno determinato in sede di revisione dei conti, di una cifra già impegnata nel 1983 per fare fronte al pagamento di quanto spettante al Presidente e Vice Presidente a saldo delle indennità di carica dovute sino al 31/12/83 e successivamente risultata impegnata in eccesso rispetto al totale effettivamente liquidato.	=	6.896.741
cap. 102010 - <u>Compensi per lavoro straordinario e premi di incentivazione</u> Trattasi della somma residua scaturente tra quanto impegnato nel 1983 per i premi di incentivazione e quanto effettivamente erogato, a tale titolo, nei primi mesi del 1984.	=	208.936
cap. 105010 - <u>Pensioni</u> Trattasi di importi relativi a rate di pensione riguardanti gli anni 1983 e precedenti liquidate in favore di vari pensionati della Cassa nel 1984 in eccedenza ai residui calcolati in via provvisoria.	=	84.595.405
cap. 211010 - <u>Acquisti immobili</u> Trattasi di riaccertamenti in meno, il cui importo scaturisce dalla differenza tra quanto impegnato nel 1983 in via provvisoria per gli investimenti immobiliari dei fabbricati di Brindisi, Verrone e Roma - Via del Tritone e quanto effettivamente pagato nel 1984. Tale differenza è stata determinata tra quanto calcolato in via provvisoria per le spese notarili ed IVA in ragione del 20% del prezzo di acquisto degli immobili sopraccitati e quanto effettivamente corrisposto a tale titolo sulla base dei relativi contratti.	=	1.147.549.680
<b>T O T A L I</b>	=	1.154.655.357

Per i susposti motivi si propone l'adozione della seguente deliberazione:

## XI LEGISLATURA - DISEGNI DI LEGGE E RELAZIONI - DOCUMENTI

## IL CONSIGLIO DI AMMINISTRAZIONE

- VISTO il 4° comma dell'art. 39 del D.P.R. 18/12/1979, n. 696;
- LETTA la relazione della Direzione Generale;
- CONSIDERATO che i riaccertamenti sono conseguenti ad una normale gestione del bilancio;

D E L I B E R A

DI AUTORIZZARE LE VARIAZIONI INNANZI ESPOSTE DEI RESIDUI ATTIVI E PASSIVI RELATIVI ALL'ANNO 1985 E PRECEDENTI NEGLI IMPORTI SOTTOINDICATI:

RESIDUI ATTIVI

- Variazioni in aumento	£. 27.851.691
- Variazioni in diminuzione	£. 408.243.211

RESIDUI PASSIVI

- Variazioni in aumento	£. 84.595.405
- Variazioni in diminuzione	£. 1.154.655.357


DI AUTORIZZARE DI CONSEGUENZA, L'INSERIMENTO DI DETTE VARIAZIONI NEL RENDICONTO FINANZIARIO DELL'ESERCIZIO 1984.

IL PRESIDENTE  
F.to Aldo Bini

XI LEGISLATURA - DISEGNI DI LEGGE E RELAZIONI - DOCUMENTI

**SVILUPPO DELLE ENTRATE CORRENTI ACCERTATE NELL'ULTIMO QUINQUENNIO**  
(importi espressi in milioni di lire)

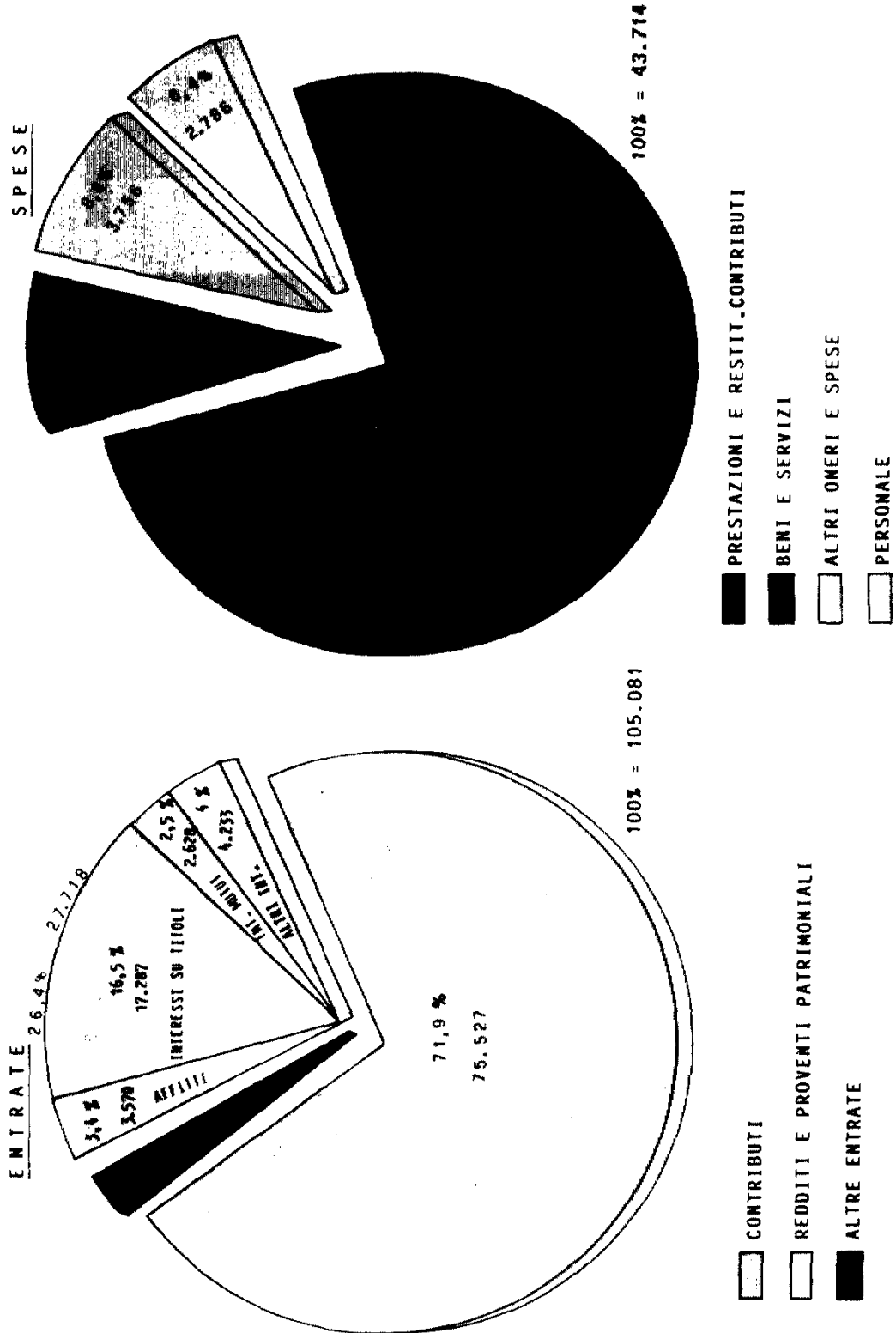
\* Per l'anno 1983 si è tenuto conto del riaccertamento, eseguito nel 1984, afferente i contributi soggettivi.



XI LEGISLATURA - DISEGNI DI LEGGE E RELAZIONI - DOCUMENTI

**RIPARTIZIONE DELLE ENTRATE E SPESE CORRENTI DELL'ESERCIZIO 1984**

(importi espressi in milioni di lire)



**CASSA NAZIONALE DI PREVIDENZA E ASSISTENZA  
A FAVORE DEI GEOMETRI**

**ESERCIZIO 1985**





RELAZIONE DEL PRESIDENTE



Signori Delegati,

il bilancio consuntivo 1985, predisposto in osservanza delle disposizioni di legge per l'amministrazione e contabilità di cui al D.P.R. 696/79, è stato formulato in termini di competenza e di cassa e risulta composto dai seguenti elaborati:

- 1 = rendiconto finanziario
- 2 = situazione patrimoniale
- 3 = conto economico
- 4 = situazione amministrativa

- 1 - Il rendiconto finanziario comprende i risultati della gestione del bilancio, per l'entrata e la spesa, distintamente per titoli, categorie e capitoli in conto competenza e in conto residui.
- 2 - La situazione patrimoniale indica la consistenza degli elementi patrimoniali attivi e passivi all'inizio e al termine dell'esercizio. L'elaborato pone in evidenza, inoltre, le variazioni intervenute nelle singole poste e l'incremento o la diminuzione del patrimonio netto iniziale per effetto della gestione del bilancio.
- 3 - Il conto economico dimostra i risultati conseguiti durante l'anno finanziario con l'evidenziazione dell'avanzo o del disavanzo dell'esercizio. In tale elaborato sono riportate, oltre alle entrate e alle spese di parte corrente, anche le poste relative ai fatti economici che non danno luogo a movimenti finanziari ma che incidono sulla gestione, come gli ammortamenti, le variazioni patrimoniali, gli accantonamenti e i trasferimenti attivi e passivi.
- 4 - La situazione amministrativa riporta la consistenza del conto di cassa all'inizio dell'esercizio, rettificata con le riscossioni e i pagamenti eseguiti nell'anno, in conto competenza e in conto residui. Aggiungendo al saldo finale di cassa tutti i residui attivi e detraendo tutti i residui passivi risultanti dal rendiconto finanziario, si perviene alla dimostrazione dell'avanzo o disavanzo di amministrazione.

---

**XI LEGISLATURA - DISEGNI DI LEGGE E RELAZIONI - DOCUMENTI**

---

Prima di passare all'esame dei diversi elaborati del bilancio consuntivo 1985, relativamente alle considerazioni sulle poste più significative, si rappresenta quanto segue:

**FONDO DI GARANZIA:** Nel corso dell'esercizio 1985 il Consiglio di amministrazione ha provveduto ad adeguare tale fondo all'importo delle due annualità sancite dall'art. 12 l. 773/82 che, per effetto della previsione effettuata sul capitolo 105010 pari a £. 40.000.000.000 di spesa, ammontava, quindi, a £. 80.000.000.000. L'aumento di 9 miliardi di tale voce, rispetto al 1984, è stato conseguito mediante acquisto di pari valore nominali in titoli di Stato (CCF 1/8/95) così come chiarito dal Ministero del Lavoro e della Previdenza Sociale con nota prot. 6/4PS/75798 dell'11/7/1985 inviata alla Cassa a chiarimento di alcuni dubbi interpretativi che erano sorti sulla materia.

Al termine dell'esercizio 1985 l'importo accantonato (£. 80 miliardi) risulta composto per £. 71.000.000.000 da una parte degli immobili di proprietà della Cassa (vedasi pag. 54) e per £. 9.000.000.000 in titoli di Stato (ved. pag. V).

**VARIABILITA' DEI CONTRIBUTI E DELLE PENSIONI:** in attuazione di quanto previsto dagli artt. 16 e 28 della legge 773/82 in ordine alla rivalutazione delle misure dei contributi e delle pensioni, la Cassa con deliberazione del Consiglio di amministrazione, regolarmente approvata con decreto dei Ministeri del Lavoro e del Tesoro, ha adeguato la misura delle pensioni e i limiti del reddito dei contributi, di cui agli artt. 2) 6° comma; 4) 2° comma; e 10) 1°-2° e 6° comma, in ragione di un aumento pari al 15%. In relazione a tale aumento i contributi minimi soggettivi, obbligatori e di solidarietà, e i contributi integrativi sono risultati rispettivamente di £. 950.000, di £. 160.000 e di £. 285.000.

Si esaminano, quindi, le poste più significative della gestione, formulando le relative considerazioni:

**TITOLO I° - ENTRATE CONTRIBUTIVE****Categoria 1° - Aliquote contributive a carico degli iscritti**

Le entrate accertate ammontano a complessive £. 82.021.108.773 e riguardano, secondo la classificazione riportata nel rendiconto finanziario, i

## XI LEGISLATURA - DISEGNI DI LEGGE E RELAZIONI - DOCUMENTI

contributi soggettivi obbligatori degli iscritti, i contributi soggettivi di solidarietà, i contributi integrativi e i contributi di riscatto delle annualità progressive. Di tale accertamento risultano già riscosse L. 73.922.121.052 e ancora da riscuotere lire 8.098.987.721.

La tabella che segue riporta i soli contributi soggettivi (iscritti Cassa e di solidarietà) relativamente agli accertamenti di competenza di ciascun esercizio finanziario.

## SITUAZIONE DEGLI ISCRITTI ALLA FINE DI CIASCUN ANNO

ANNO	TOTALE GENERALE ISCRITTI	ISCRITTI CASSA		ISCRITTI DI SOLIDARIETA'		ACCERTAMENTO CONTRIBUTI
		numero	% su totale	numero	% su totale	
1966	9.989	9.989	100.00	-	-	378.498.751
1967	52.874	52.874	100.00	-	-	3.125.186.808
1968	52.019	52.019	100.00	-	-	3.012.759.385
1969	53.797	53.797	100.00	-	-	3.065.487.715
1970	56.051	56.051	100.00	-	-	3.178.470.000
1971	57.290	57.290	100.00	-	-	3.317.240.000
1972	59.192	59.192	100.00	-	-	3.395.550.000
1973	61.761	61.761	100.00	-	-	3.556.350.000
1974	63.703	63.703	100.00	-	-	3.773.077.500
1975	64.581	64.581	100.00	-	-	3.686.256.000
1976	68.836	68.836	100.00	-	-	3.994.500.000
1977	71.800	71.800	100.00	-	-	23.451.000.000
1978	60.546	60.546	100.00	-	-	22.116.850.194
1979	60.207	60.207	100.00	-	-	23.804.570.001
1980	59.542	59.542	100.00	-	-	24.650.199.668
1981	61.245	61.245	100.00	-	-	27.940.762.319
1982	77.326	61.579	79.64	15.747	20.36	43.957.782.230
1983	75.375	59.644	79.13	15.731	20.87	53.885.080.437
1984	74.963	57.681	76.95	17.282	23.05	58.517.485.253
1985	79.334	59.447	74.93	19.887	25.07	65.762.182.378

\* L'importo indicato comprende i riaccertamenti effettuati nel 1984 pari a L. 10.810.720.437-

**TITOLO III° - ALTRE ENTRATE****Categoria 8° - Redditi e proventi patrimoniali**

L'entrata complessiva è risultata di £. 57.651.046.264, superiore di £. 2.818.046.264 a quella prevista.

**Cap. 308010 - Affitti di immobili**

L'accertamento riportato in tale voce di bilancio, ammontante a lire 4.268.927.692 si riferisce ai soli canoni di locazione di tutte le unità immobiliari. Il reddito lordo, comprensivo dei rimborsi spese posti a carico dei locatari (indicati a parte nel capitolo 309020) e il reddito netto, sono esposti nel prospetto riportato nella pagina seguente.

Della citata spesa, £. 1.276.433.392, salvo conguagli da accertare sulla base dei risultati di gestione dell'esercizio in esame, sono state già poste a carico dei locatari in conformità di quanto previsto dagli artt. 8 e 9 della legge 592/78.

XI LEGISLATURA - DISEGNI DI LEGGE E RELAZIONI - DOCUMENTI

REDDITO DEGLI IMMOBILI DELL'ESERCIZIO 1985

DENOMINAZIONE	ENTRATE ACCERTATE			SPESSE IMPIEGATE			REDDITO NETTO
	AFFETTI	RIMBORSO SPESE	TOTALE	ONERI/SERVIZI	INDENNITA' ANZIANITA' PENSIONI	TOTALE	
ROMA	111.752.873	91.404.665	203.157.538	118.648.351	1.960.473	120.598.824	82.558.714
" - V. STRADIVARI/V. CASILLOLOGNESE	135.295.070	79.159.829	214.454.899	102.866.170	1.505.320	104.371.490	110.063.409
" - V. S. COSTANZA/CORSO TRIESTE	137.771.812	81.900.822	219.672.634	118.428.426	1.492.118	119.920.544	99.752.090
" - V. USODIMARE 62/V. CIAMARRA	150.591.769	64.595.926	215.087.695	69.379.917	1.105.701	70.485.618	144.602.077
" - V. TIBURTINA	152.761.454	95.730.334	248.491.788	113.131.368	1.115.371	114.246.739	134.245.049
" - V. USODIMARE 84	127.520.419	14.758.182	232.278.601	19.044.549	=	19.044.549	213.234.052
" - V. BARBERINI	236.448.116	105.447.012	341.895.128	135.934.224	1.209.723	137.143.947	204.751.181
" - V. APPIA NUOVA 572 "A"	222.515.723	85.557.659	308.073.382	68.455.286	1.149.991	69.605.277	238.468.105
" - V. CAVOUR 179/181	=	=	=	23.868.701	912.335	24.781.036	-24.781.036
" - V. TRIONE	351.999.996	=	351.999.996	16.680.000	=	16.680.000	335.319.996
LECCE	263.325.265	88.342.635	351.667.900	69.819.217	2.870.625	72.689.842	278.978.058
" - V. CELLINI/V. MURATORI/V. DA VINCI	173.306.153	24.865.521	198.171.674	57.396.121	975.302	58.371.423	139.800.251
" - CORSO STATI UNITI	313.771.283	3.190.900	316.962.183	46.136.967	=	46.136.967	270.825.216
PERFESIA	62.921.364	631.250	63.552.614	1.538.342	=	1.538.342	62.014.272
" - V. VALLE	128.956.878	6.198.605	135.155.483	48.086.044	=	48.086.044	87.069.439
MILANO	453.392.470	342.816.868	796.209.338	407.615.138	3.585.127	411.200.265	385.029.073
" - V. MEVOTI	189.292.419	18.122.854	207.415.273	21.796.261	=	21.796.261	185.619.012
PIACENZA	288.517.245	76.522.773	369.040.018	91.929.248	1.381.914	93.311.162	271.728.856
AVELLINO	63.876.990	92.678	63.969.668	3.363.540	=	3.363.540	60.606.128
SICILIA	29.609.147	4.009.616	33.618.763	1.994.874	=	1.994.874	31.663.889
" - V. DELLE REGIONI	213.245.237	42.391.622	255.636.859	74.049.963	=	74.049.963	181.586.896
PORDEROME	186.369.539	14.989.991	201.279.530	23.910.393	=	23.910.393	177.369.137
BRINDISI	185.786.470	35.783.650	221.570.120	28.085.275	=	28.085.275	193.484.845
VERONE	4.268.927.692	1.276.433.392	5.545.361.084	1.662.118.375	19.254.000	1.681.372.375	3.863.988.709
PILOTELLO							
TOTALI							

M.B. L'immobile di Roma - Via Cavour, 179/181 non destinato a reddito perché adibito a Sede dell'Ente, riporta soltanto i costi sostenuti per i portieri in servizio. Si precisa, inoltre, per tale immobile, che il reddito negativo ha un significato puramente contabile ed è stato riportato sul presente elaborato ai soli fini della quadratura totale.

XI LEGISLATURA - DISEGNI DI LEGGE E RELAZIONI - DOCUMENTI

DETTAGLIO SPESE ONERI E SERVIZI PER LA GESTIONE IMMOBILIARE  
DEI FABBRICATI DI PROPRIETA' DELL'ENTE

DENOMINAZIONE	Riscaldamento e condiz. d'aria	Consumo energia elettrica-acqua	Portierati	Manutenzioni Rip. e Met. pulizie	Compensi amme/stabili fuori Roma	Imp. assicuraz. e varie	TOTALI
ROMA							
- V. STRADIVARI/V. CASTELBOLOGNESE	61.132.863	12.679.650	41.293.998	2.183.317	=	3.308.996	120.598.824
- V.S. COSTANZA/CORSO TRIESTE	61.372.346	8.295.735	21.468.322	8.900.395	=	4.334.692	104.371.490
- V. USODIMARE 62/V. CIAMARRA	58.498.699	15.378.600	36.759.593	5.507.339	=	3.776.313	119.920.544
- V. TIBURTINA	=	17.098.600	21.273.667	27.513.801	=	4.599.550	70.485.618
- V. USODIMARE 64	71.969.364	10.368.750	21.858.855	5.614.258	=	4.435.512	114.246.739
- V. BARBERINI	=	=	=	=	=	19.044.549	19.044.549
- V. APPIA NUOVA 572 "F"	88.764.914	13.486.900	23.585.793	4.363.301	=	6.943.039	137.143.947
- V. APPIA NUOVA 572 "A2"	31.476.439	7.556.722	22.920.001	2.049.439	=	5.602.676	69.605.277
- V. CAVOUR 179/181	=	=	23.924.035	=	=	857.001	24.781.036
- V. TRITONE	=	=	=	=	=	16.680.000	16.680.000
FORINO							
- CORSO CORSICA	=	12.921.150	34.959.597	8.896.885	9.055.235	6.856.975	72.689.842
- V. CELLINI/V. MURATORI/V. DA VINCI	=	18.333.267	21.033.089	5.542.446	8.537.326	5.125.295	58.371.423
"	=	15.064.444	=	8.217.919	9.141.954	13.712.650	46.136.967
BRESCIA							
- V. VALLE	=	=	=	=	1.400.342	138.000	1.538.342
"	42.149.786	=	=	=	1.730.304	4.205.954	48.086.044
MILANO							
- V. MENOTTI	165.433.700	63.780.790	83.833.063	56.031.321	13.974.162	28.127.229	411.200.265
PIACENZA							
- CORSO V. EMANUELE	=	1.427.330	=	2.267.419	2.560.012	15.541.500	21.796.261
AVELLINO							
- V. TAGLIAMENTO	36.580.000	7.637.776	26.944.823	4.674.245	9.283.019	8.191.299	93.311.162
SIENA							
- V. DELLE REGIONI	=	=	=	257.934	1.432.095	1.653.511	3.363.540
PORDENONE							
- V. TRENTO/P. ZIA COSTANTINI	=	=	=	=	824.174	1.130.700	1.954.874
BRINDISI							
- V. LEGRAGO/V. V. GIORNATE	36.580.000	6.554.045	=	16.930.568	5.783.616	8.201.734	74.049.963
VERONE							
- V. PROSSI	=	4.105.516	=	7.238.426	4.923.197	7.643.254	23.910.393
PIOLTELLO							
- V. MONTEVERDI 4-6	653.978.111	214.489.275	379.854.836	181.422.011	68.665.436	182.962.706	1.681.372.375
TOTALI							

M.B. Il totale di £. 1.681.372.375 si riferisce:

- per £. 1.662.118.375 alle spese impegnate per oneri e servizi della gestione immobiliare (vedi cap. 104230 c/finanziario parte II)
- per £. 19.254.000 alla quota dell'esercizio accantonata sull'apposito fondo liquidazione indennità anzianità del personale per i portinai dipendenti (vedi punto "g" del c/economico).



XI LEGISLATURA - DISEGNI DI LEGGE E RELAZIONI - DOCUMENTI

cap. 308070 - interessi e premi su titoli a reddito fisso  
 l'accredito per tale posta di bilancio è risultato di L. 25.734.640.373. Dell'intera somma accertata, risultano già riscosse L. 10.124.054.811 e restano da riscuotere, L. 9.609.944.737 corrispondenti agli interessi maturati al 31/12/85 ma esigibili nei 1986 al momento della scadenza delle relative rate (semestrali).

Il totale accreditato riguarda  
 - per L. 10.108.162.657 le cedole maturate, di competenza del 1985 sui titoli in portafoglio provenienti dagli investimenti effettuati nel corso del corrente esercizio e dei precedenti in attuazione dei piani d'impiego dei fondi disponibili per la parte destinata ad acquisto di valori mobiliari;  
 - per L. 15.626.477.716 gli interessi realizzati sui BOT e CCT, relativamente agli impieghi provvisori effettuati nel corso del 1985, per il conseguimento della migliore redditività della liquidità di cassa eccedente le normali necessità dell'ordinaria gestione.

Per quanto riguarda i residui di tale capitolo, pari a L. 9.611.304.237, si rinvia, per una più compiuta analisi, alle considerazioni esposte a pag. della presente relazione tra i residui attivi per crediti diversi dalla situazione patrimoniale.

La tabella che segue mette a confronto la consistenza del portafoglio titoli con il valore al prezzo di borsa al termine dell'esercizio 1985.

VALORI MOBILIARI  
 (cartelle fondiarie-obbligazioni-C.C.I.)  
 al 31.12.1985

TIPO TITOLO	DATA EMISS.	VALORI NOMINALI	PREZZO DI ACQUISTO	QUOTAZ. BORSA DIC.	VALORE DI BORSA DIC.	DIFFERENZA CON PREZZO ACQUISTO
Tipo A	1964	81.000.000	69.862.650	85,00	67.596.000	- 2.471.650
Tipo B	1965	17.500.000	33.750.000	113,10	42.412.500	+ 8.662.500
Tipo C	1968	5.000.000	4.475.000	113,10	5.655.000	+ 1.180.000
Tipo D	1969	99.000.000	85.536.000	113,10	111.969.000	+ 26.433.000
Tipo E	1970	37.500.000	31.850.000	113,10	42.412.500	+ 10.562.500
Tipo F	1968	2.000.000	1.786.000	75,00	1.500.000	- 286.000
Tipo G	1969	476.000.000	391.860.000	105,00	394.800.000	- 940.000
Tipo H	1969	64.000.000	55.500.000	75,00	48.000.000	- 7.500.000
Tipo I	1970	6.000.000	5.493.000	76,00	4.560.000	- 1.067.000
Tipo J	1971	85.075.000	80.821.250	65,40	55.619.050	- 25.182.200
Tipo K	1972	26.000.000	24.175.000	76,00	19.760.000	- 4.355.000
Tipo L	1972	335.000.000	309.487.500	87,50	275.625.000	- 33.862.500
Tipo M	1973	270.500.000	248.015.250	76,00	205.580.000	- 42.435.250
Tipo N	1973	2.500.000	2.276.250	76,00	1.900.000	- 376.250
Tipo O	1980	4.298.000.000	5.760.576.000	96,70	4.146.496.000	- 385.920.000
Tipo P	1981	2.482.000.000	2.482.000.000	99,50	2.469.590.000	- 161.156.620
Tipo Q	1984	10.710.000.000	9.178.470.000	91,95	9.847.845.000	- 669.375.000
Tipo R	1985	4.500.000.000	4.577.500.000	100,10	4.515.500.000	- 9.000.000
		33.867.275.000	21.114.810.280		27.254.640.050	+ 3.139.829.730

Tipo A	Cartelle fond.	5%	ord.	B.M.L. serie M
Tipo D	"	"	2011	"
Tipo E	"	"	"	"
Tipo F	"	"	"	"
Tipo G	"	"	"	"
Tipo H	"	"	"	"
Tipo I	"	15,5%	1011	CR. BM "
Tipo L	"	5%	2011	Banco Napoli 85/94
Tipo M	"	6%	1311	CR. BM serie 40
Tipo N	"	ord.	"	"
Tipo O	"	"	1511	CR. BM "
Tipo P	Obblig. ICIPIU	7%	"	CR. BM "
Tipo R	"	6%	"	CR. BM "
Tipo S	"	ord. PP.	"	CR. BM s.r.l. 4554 00/PP
Tipo T	"	fond.	15%	VII BANCO DI SICILIA 1986
Tipo U	"	ord. PP.	12%	1511 CAPILO 1995
Tipo Z	Obblig. ind. IREI	01/88		

SPECIE DEI TITOLI	SCADENZA	VALORE NOMINALE	PREZZO DI ACQUISTO
C.C.I.	1.3.88	15.000.000.000	14.814.000.000
C.C.I.	1.6.88	15.000.000.000	14.814.000.000
C.C.I.	1.9.88	12.000.000.000	11.832.000.000
C.C.I.*	1.8.95	50.000.000.000	46.655.400.000
C.C.I.	1.9.95	10.000.000.000	9.730.000.000
TOTALE C.C.I.		102.000.000.000	99.845.400.000
TOTALE ALTE. TITOLI		23.187.275.000	21.114.810.280
TOTALE GENERALI		125.187.275.000	120.960.210.280

\* L. 9.000.000.000 destinati ad adeguamento del fondo di garanzia Iart.

---

**XI LEGISLATURA - DISEGNI DI LEGGE E RELAZIONI - DOCUMENTI**

---

Cap. 308040 - Interessi attivi su mutui e altri proventi su mutui ipotecari

Della somma accertata, pari a £. 3.295.594.285, risultano già riscosse £. 1.325.507.842 e da riscuotere £. 1.970.086.443 riguardanti, quasi interamente, la rata di dicembre che viene riscossa all'inizio dell'anno successivo.

Si evidenzia che l'accertamento del capitolo in esame comprende la rivalutazione monetaria, calcolata sul capitale residuo, considerata, ai fini tecnici, come maggiore interesse.

Cap. 308050 - Interessi attivi su depositi e conti correnti

L'entrata, risultata pari a complessive £. 4.319.523.318, riguarda:

- per £. 1.747.053.305 gli interessi maturati nel corso del 1985 sulle disponibilità liquide depositate presso l'istituto cassiere e presso la Posta;
- per £. 1.953.154.943 gli interessi maturati, al tasso del 17% annuo, su un deposito bancario costituito il 2/1 e chiuso l'1/7/85, presso la Banca Popolare di Milano risultata aggiudicataria di apposita gara disposta dal C.A. per il migliore utilizzo delle somme eccedenti la normale liquidità di cassa per il primo semestre 1985;
- per £. 619.315.070 gli interessi maturati, al tasso del 15% annuo, su un deposito bancario, costituito il 1/8/85 e chiuso il 27/12/85, presso il Banco di Santo Spirito risultato aggiudicatario di apposita gara disposta dal C.A. per il migliore utilizzo delle somme eccedenti la normale liquidità di cassa per il secondo semestre 1985.

Categoria 9<sup>o</sup> - Poste correttive e compensative di spese correnti

L'entrata complessiva di £. 1.661.866.314 si riferisce:

- per £. 355.538.522 al recupero e ai rimborsi di diversa natura, riguardanti, soprattutto i riaccrediti di rate di pensione non riscosse dai pensionati;
- per £. 1.276.433.392 ai rimborsi di spese poste a carico dei locatari delle unità immobiliari di proprietà dell'Ente, dovuti ai sensi di quanto previsto dagli artt. 8 e 9 della legge n. 392/78, riflettenti le spese anticipate dalla Cassa per il costo degli oneri e servizi;
- per £. 29.894.400 ai rimborsi di spese tecniche per l'istruttoria di nuovi mutui ipotecari, versate dai richiedenti nel corso dell'esercizio 1985.

---

**XI LEGISLATURA - DISEGNI DI LEGGE E RELAZIONI - DOCUMENTI**

---

**Categoria 10^- Entrate non classificabili in altre voci**

La somma di £. 13.954.433.166 inerisce:

- per £. 228.361.156 al rimborso di spese amministrative mutui pari all'1,50% del capitale dato a mutuo, messe in riscossione con le rate semestrali di ammortamento;
- per £. 37.738.060 agli interessi di mora dovuti dai mutuatari per ritardato pagamento delle rate di ammortamento;
- per £. 13.682.979.080, di cui £. 11.340.876.312 già riscosse, alle sanzioni dovute ai sensi dell'art. 17 della legge 773/82, dagli iscritti che non hanno adempiuto all'obbligo dell'invio di apposita comunicazione attestante il reddito netto professionale dichiarato ai fini IRPEF e volume di affari ai fini IVA per gli anni 1983 e 1984;
- per £. 4.057.106 agli interessi di mora versati dai locatari degli immobili di proprietà dell'Ente per ritardato pagamento delle somme dovute;
- per £. 1.297.758 ad altre entrate di varia natura il cui maggior importo (lire 1.206.164) riguarda residui versamenti, ricevuti sul c/c postale 247007, relativi ai soppressi contributi per marche giotto.

**TITOLO IV° ENTRATE PER ALIENAZIONE DI BENI PATRIMONIALI E RISCOSSIONI DI CREDITI****Categoria 13^- Realizzi di valori mobiliari**

L'importo accertato, pari a £. 4.626.327.840 interamente riscosse, si riferisce:

- per £. 1.507.500.000 al controvalore di Obbligazioni ENEL 81/88 estratte a rimborso nel corso del 1985;
- per £. 3.118.827.840 al realizzo di cartelle fondiarie e varie andate a rimborso nel corso del 1985.

**Categoria 14^- Riscossione di crediti**

L'entrata di £. 1.774.664.611 riguarda:

- l'importo accertato nel 1985 della quota capitale di mutui pari a lire 1.673.952.538, di cui £. 747.945.900 già riscosse e £. 926.006.638 rimaste ancora da riscuotere e riferite quasi esclusivamente alla rata in scadenza al 31 dicembre;

---

**XI LEGISLATURA - DISEGNI DI LEGGE E RELAZIONI - DOCUMENTI**

---

- l'importo relativo alla riscossione delle rate di ammortamento inerente i prestiti erogati al personale dipendente pari a £. 80.712.073 interamente riscosse;
- l'importo di £. 20.000.000 per il fondo spese in dotazione all'amministratore dell'immobile di Pioltello (MI) acquistato nel corso del 1984.

**TITOLO VI\* - ACCENSIONE DI PRESTITI****Categoria 20\* - Assunzione di altri debiti finanziari**

L'importo accertato di £. 86.406.488 riguarda i depositi cauzionali versati dai nuovi inquilini per la locazione delle unità immobiliari relativamente ai nuovi investimenti.

**TITOLO VII\* - PARTITE DI GIRO**

Le entrate aventi la natura di partite di giro ammontano a complessive £. 362.220.459.194 e riguardano:

**Cap. 722010 - Ritenute erariali**

Tale entrata, pari a £. 3.007.755.661, si riferisce alle somme che l'Ente trattiene, quale sostituto d'imposta, sulle retribuzioni corrisposte al personale dipendente, sulle prestazioni previdenziali erogate ai pensionati, sui pagamenti per prestazioni di professionisti e sui pagamenti delle indennità e gettoni corrisposti ai componenti gli Organi istituzionali della Cassa.

**Cap. 722020 - Ritenute previdenziali e assistenziali**

Trattasi di somme trattenute sulle retribuzioni del personale dipendente dovute all'INPS a titolo di contributi previdenziali ed assistenziali. L'importo è risultato di £. 245.901.027.

**Cap. 722030 - Ritenute diverse**

La somma di £. 4.060.141 riguarda l'importo delle trattenute operate ai portieri degli stabili di proprietà della Cassa per valori convenzionali.

**Cap. 722040 - Trattenute per conto terzi**

Si tratta di somme che l'Ente trattiene sulle retribuzioni del personale e che vengono successivamente versate a terzi. L'importo è risultato di lire 37.649.733 e riguarda le cessioni del quinto stipendio, i contributi sindacali, le quote per il CRAL e i premi per polizze assicurative stipulate dai dipendenti.

---

**XI LEGISLATURA - DISEGNI DI LEGGE E RELAZIONI - DOCUMENTI**

---

Cap. 722050 - Rimborsi di somme pagate per conto terzi

La somma di £. 6.413.978 si riferisce prevalentemente agli assegni familiari corrisposti ai portieri degli stabili, il cui importo viene interamente recuperato nei confronti dell'INPS al momento del pagamento dei contributi assicurativi versati mensilmente e a rimborsi di somme riscosse per altro titolo.

Cap. 722060 - Partite in conto sospesi

L'importo complessivo di £. 358.918.678.654 riguarda:

- per £. 288.492.571.682 l'entrata corrispondente al realizzo di BOT e CCI a breve termine, scaduti nel 1985, acquistati durante l'esercizio per conseguire la migliore redditività delle disponibilità liquide eccedenti le necessità per la normale gestione, non rientranti tra gli investimenti previsti del piano d'impiego dei fondi disponibili;
- per £. 59.200.000.000 versamenti effettuati sui depositi di c/c costituito presso la B. Pop. di Milano (periodo 2/1/85 - 1/7/85) e B.S.Spirito (periodo 1-8/27-12-85) appositamente aperti per realizzare una migliore redditività delle liquidità di cassa eccedenti le necessità di normale gestione. Tali forme di investimento a breve termine non rientranti tra quelle previste dal piano d'impiego dei fondi disponibili, hanno trovato la loro giusta collocazione nel capitolo in argomento in considerazione della peculiare natura di investimenti provvisori;
- per £. 2.254.210.071, così come già avvenuto nei decorsi esercizi, l'anticipazione della rata di pensione del mese di gennaio 1986, messa in pagamento al termine dell'esercizio 1985 per consentire ai pensionati la riscossione della rata tra il 1° e il 5 gennaio; riportata tra i residui attivi;
- per £. 4.252.749.800 si riferiscono ai dietimi di interessi, pagati nel corso del 1985, e relativi agli acquisti di titoli il cui rientro evverrà alla naturale scadenza delle relative cedole nel corso del 1986.
- per £. 4.719.147.101 tutta una serie di partite in attesa di sistemazione contabile quali: i versamenti dei mutuatari e degli inquilini, tenuti momentaneamente in sospeso per effettuare l'attribuzione ai diversi capitoli di bilancio, eseguiti, comunque, nell'ambito dello stesso esercizio finanziario. Dell'intera somma accertata restano da riscuotere per crediti di diverso titolo, (aventi vera e propria natura di partite di giro) £. 38.348.515.

**TITOLO I° - SPESE CORRENTI**

Le spese correnti sono risultate di £. 54.021.064.321, di cui lire 50.858.039.297 già pagate e £. 3.163.025.024 rimaste da pagare, con una differenza in meno, rispetto alla previsione, di £. 10.814.935.674 e con una differenza in più rispetto al consuntivo 1984 di £. 10.306.213.926.

Di dette spese si commentano le poste più significative:

Categoria 1° - Spese per gli Organi dell'Ente

La spesa di £. 798.872.208 riguarda:

- per £. 75.664.376 il compenso spettante al Presidente e al Vice Presidente secondo le misure fissate dal Comitato dei delegati nella riunione del maggio 1980 in conformità delle norme legislative di cui al D.P.C.M. 12/9/75, ai D.M. e D.P.R. del 31/10/79 e alla legge n. 432 del 6/8/1981 e successive modificazioni e integrazioni;
- per £. 636.895.062 il compenso fisso spettante ai Consiglieri di amministrazione, secondo le misure fissate dal Comitato dei delegati nella precitata riunione, oltre alle medaglie di presenza e al rimborso delle spese di soggiorno e di viaggio dovute al Presidente, al Vice Presidente, ai Consiglieri e a tutti gli altri componenti gli Organi istituzionali sia per le riunioni degli Organi collegiali, sia per le diverse riunioni di commissioni varie e sia per singole convocazioni di riunioni di Presidenza. Nel 1985 le riunioni degli Organi collegiali sono state: n. 3 di Comitato dei delegati, n. 22 di Consiglio di amministrazione, n. 14 di Giunta esecutiva e n. 34 per commissioni varie;
- per £. 76.414.205 il compenso fisso e le medaglie corrisposte per la partecipazione alle riunioni del Comitato dei delegati e del Consiglio di amministrazione spettanti ai componenti del Collegio sindacale, secondo le misure fissate dal Comitato dei delegati in conformità alle disposizioni contenute nei D.M. e D.P.R. 31/10/79, e il rimborso delle spese corrisposte ai soli sindaci rappresentanti di categoria. Tale onere si riferisce a n. 14 riunioni del Collegio sindacale e all'assistenza a n. 22 riunioni del Consiglio di amministrazione e a n. 3 riunioni del Comitato dei delegati;
- per £. 9.898.565 i premi di assicurazione sulla vita per i componenti degli Organi istituzionali della Cassa (Consiglieri, delegati, e sindaci di categoria).

---

**XI LEGISLATURA - DISEGNI DI LEGGE E RELAZIONI - DOCUMENTI**

---

**Categoria 2^ - Oneri per il personale in attività di servizio**

La spesa globale di £. 3.107.455.062 concerne: gli oneri per stipendi (£. 2.141.533.879); i compensi per lavoro straordinario e di incentivazione per la produttività (£. 261.317.623); i contributi previdenziali ed assistenziali a carico dell'Ente (£. 694.303.242); le indennità ed i rimborsi di spese di trasporto per missioni (£. 5.698.318) e le spese per i corsi del personale (£. 4.602.000). L'importo di £. 261.317.623, impegnato per lo straordinario e il compenso incentivante la produttività, è comprensivo della somma di £. 2.094.000 erogata a titolo di assegno temporale al Direttore Generale ai sensi di quanto previsto dalla legge 17/4/84 n. 79 e in conformità alle direttive impartite, con telex 1984/11 del 27/11/84 dalla Presidenza del Consiglio di Ministri dipartimento Funzione Pubblica.

**Categoria 4^ - Spese per l'acquisto di beni di consumo e di servizi**

Delle spese complessivamente sostenute, pari a £. 3.755.927.675 meritano particolare attenzione i seguenti capitoli:

**Cap. 104110 - Spese per studi, indagini e rilevazioni**

La spesa complessiva di £. 106.251.506 riguarda:

- per £. 35.046.000 il costo per l'apertura, timbratura e riordino delle comunicazioni obbligatorie prodotte dagli iscritti in conformità di quanto previsto dall'art. 17 della legge 773/82;
- per £. 57.820.000 il costo relativo alla realizzazione, da parte della società Artur Young di Roma vincitrice di apposita gara indetta dal C.A., della prima fase, del progetto di riorganizzazione dei servizi e di snellimento delle procedure amministrative della Cassa;
- per £. 11.902.306 il costo relativo alle inserzioni pubblicitarie, sui maggiori quotidiani nazionali, per la ricerca di mercato inerente gli investimenti immobiliari previsti dal piano d'impiego dei fondi disponibili del 1985;
- per £. 1.483.200 le spese sostenute per la rilevazione dei numeri di codice fiscale mancanti negli archivi generali degli iscritti.

**Cap. 104180 - Onorari e compensi per speciali incarichi**

In tale voce di bilancio, il cui costo complessivo è risultato di lire 116.787.968, sono state incluse tutte le spese per onorari e competenze dovuti a diversi professionisti per incarichi conferiti in relazione a problemi di carattere tributario, legale, perizie mutui e altri di varia natura.

## XI LEGISLATURA - DISEGNI DI LEGGE E RELAZIONI - DOCUMENTI

Cap. 104220 - Spese centro elaborazione dati

La spesa complessiva di £. 468.593.077 impegnata nel presente capitolo risulta costituita dalle seguenti voci:

- £. 158.037.078, per canoni locazione dal gennaio al giugno 1985 delle apparecchiature del sistema Sperry 90/30 ivi compresa la rete terminali;
- £. 59.000.000 per impegno provvisorio canoni di locazione macchine Sperry sistema 80 modello 8 entrato in esercizio alla fine del 1985. In sede di stipula, con la Società Sperry, del contratto per il sistema 80 si è convenuto che dal luglio 85 al pronto per l'uso del nuovo sistema, la concessione in uso del vecchio 90/30 sarebbe stata a completo titolo gratuita per la Cassa;
- £. 47.790.000 per assistenza sistemistica della Società Sperry per la miglior gestione delle risorse hardware e software della Cassa;
- £. 140.656.000 per completamento e gestione procedure Contributi - Pensioni - Contabilità Generale - Immobili - Mutui come da contratto stipulato con la società Ii-Service in sostituzione della Società ICMA il cui contratto è stato rescisso dalla Cassa;
- £. 50.296.851 per canoni contrattuali dovuti alla SIP per i collegamenti dei terminali remoti situati presso le sedi dei collegi di Bari - Bologna - Torino (periodo gennaio/settembre 1985);
- £. 7.316.000 per lo studio della situazione sullo stato delle procedure effettuato allo scopo di fornire i relativi dati al legale che cura gli interessi della Cassa nella controversia sorta con la Società ICMA S.p.A. che doveva realizzare l'intero sistema informativo dell'Ente;
- £. 3.540.000 per la consulenza fornita dalla Ii-Service per il coordinamento della attività del CED sia nei riguardi dei vari servizi che degli Organi deliberanti dell'Ente;
- £. 1.957.148 per piccoli importi dovuti ad altri costi ed oneri (condizionamento CED - acquisto materiali ecc.).

Cap. 104230 - Oneri e servizi per la gestione immobiliare

La somma complessiva di £. 1.662.118.375 comprende anche le spese poste a carico dei locatari ai sensi degli articoli 8 e 9 della legge 392/78. Il predetto rimborso è stato calcolato, ovviamente, sui dati preconsuntivi dell'esercizio 1984, tenuto conto degli aumenti dei costi previsti per il 1985 e sarà, quindi, soggetto a conguaglio sulla base dei risultati di gestione dell'esercizio in esame.



---

 XI LEGISLATURA - DISEGNI DI LEGGE E RELAZIONI - DOCUMENTI
 

---

Cap. 104250 - Manutenzione straordinaria

La spesa sostenuta di £. 449.587.274, di cui £. 203.500.787 già pagate e £. 246.086.487 ancora da pagare, si riferisce ai diversi interventi di manutenzione straordinaria effettuati per la migliore conservazione del patrimonio immobiliare della Cassa.

Categoria 5<sup>a</sup> - Spese per prestazioni previdenziali

Al termine dell'esercizio 1985 risulta impegnato, per prestazioni previdenziali, l'importo complessivo di £. 34.004.261.288, interamente pagate. La somma erogata risulta così ripartita:

- provvidenze straordinarie	£.	60.250.000
- pensioni di vecchiaia	£.	13.310.837.610
- pensioni ai superstiti	£.	15.129.102.759
- pensioni di invalidità	£.	5.509.095.406
		<hr/>
	£.	34.009.285.865
		=====

A chiusura dell'esercizio le pensioni in atto sono state n. 7041 di cui n. 2470 di vecchiaia, n. 982 di invalidità e inabilità, n. 2055 indirette e n. 1594 di reversibilità.

La prima tabella che segue riporta le pensioni liquidate dal 1966 al 1985, suddivise per tipo, con l'indicazione, a fianco di ciascuna di esse, della percentuale di incidenza rispetto al totale delle prestazioni erogate in conto competenza ed in conto residui; mentre la seconda tabella riguarda le provvidenze straordinarie per complessive £. 60.250.000 liquidate dalla Giunta Esecutiva nel corso del 1985 a favore degli iscritti, dei superstiti e dei pensionati che si sono venuti a trovare in particolari condizioni di bisogno determinate da circostanze o situazioni eccezionali secondo la normativa prevista dall'art. 21 della legge 37/67 e dell'art. 9 della legge 773/82.

XI LEGISLATURA - DISEGNI DI LEGGE E RELAZIONI - DOCUMENTI

PRESTAZIONI PREVIDENZIALI LIQUIDATE

DAL 1966 AL 1985 IN C/COMPETENZA E IN C/RESIDUI

Anno	Totale generale erogato	Pensioni vecchiaia		Pensioni invalidità		Pensioni superstiti					
		N°	Importo	%	N°	Importo	%	N°	Importo	%	
1966	437.257	4	437.257	100,00							
1967	480.817.000	963	464.590.000	96,63	9	3.250.000	0,68	58	12.977.000	2,69	
1968	983.750.618	1.240	885.597.183	90,03	34	32.539.000	3,31	140	65.614.435	6,66	
1969	1.260.901.471	1.450	1.100.195.880	87,25	57	42.455.346	3,37	246	118.250.245	9,38	
1970	1.454.705.165	1.756	1.211.515.882	83,28	89	61.652.000	4,24	353	181.537.283	12,48	
1971	1.632.849.907	1.944	1.302.880.334	79,79	111	70.585.000	4,24	507	259.384.523	15,89	
1972	1.925.030.302	2.161	1.421.710.337	73,85	219	133.978.465	6,95	706	369.341.500	15,89	
1973	2.173.696.571	2.334	1.476.456.080	67,92	302	213.517.231	9,82	921	483.723.260	22,25	
1974	2.475.829.466	2.543	1.606.994.114	64,91	373	257.070.716	10,38	1127	611.784.636	24,71	
1975	2.648.269.187	2.730	1.661.567.786	62,72	427	263.767.672	9,98	1342	722.933.729	27,30	
1976	3.010.082.724	2.974	1.788.886.653	59,43	520	313.825.834	10,43	1680	907.370.237	30,14	
1977	8.828.128.451	3.198	4.911.441.800	55,63	645	1.008.193.845	11,42	2074	2.908.492.806	32,95	
1978	9.548.005.416	3.228	5.140.676.296	53,84	723	1.131.097.837	11,85	2101	3.276.231.283	34,31	
1979	10.281.325.497	3.462	5.300.053.361	51,55	849	1.470.908.311	14,31	2445	3.510.363.825	34,14	
1980	12.430.472.210	3.703	6.026.949.389	48,50	1018	1.748.308.501	14,05	2877	4.655.214.320	37,45	
1981	19.088.470.908	3.920	8.838.663.613	46,30	1098	2.996.496.706	15,70	3153	7.253.310.589	38,00	
1982	19.275.215.402	4.068	8.727.894.569	45,28	1226	2.745.068.714	14,24	3462	7.802.252.119	40,48	
1983	26.073.474.960	4.150	10.652.740.111	40,85	1360	4.271.085.459	16,38	3710	11.149.649.390	42,77	
1984	32.118.816.846	4.279	12.303.589.493	38,30	1474	5.362.116.131	16,70	3897	14.453.111.222	45,00	
1985	33.949.035.865	4.455	13.310.837.610	39,21	1631	5.509.095.496	16,23	4182	15.129.102.759	44,56	

---

**XI LEGISLATURA - DISEGNI DI LEGGE E RELAZIONI - DOCUMENTI**

---

Categoria 6<sup>a</sup> - Trasferimenti passiviCap. 106060 - Interventi assistenziali a favore del personale in servizio, di quello cessato dal servizio e delle loro famiglie

La spesa di £. 10.000.000 rappresenta la quota parte dell'onere complessivo annuo, destinato alla concessione dei benefici assistenziali, determinato secondo i criteri stabiliti nell'allegato n. 6 al D.P.R. 509/79 che fissano l'onere stesso entro un importo non superiore all'1% delle spese per il personale iscritte nel bilancio di previsione. Il prospetto illustrativo, predisposto in adempimento alle direttive emanate dal Ministero del Lavoro e della Previdenza Sociale con la circolare n. 56 del 29/5/81, riportato a pag. 53 del bilancio, evidenzia il dettaglio della ripartizione dell'onere complessivo annuo a carico dell'esercizio in esame.

Categoria 7<sup>a</sup> - Oneri finanziari

L'onere complessivo di £. 125.663.900 inerisce: per £. 31.966.033 agli introiti passivi di competenza dell'esercizio in esame e riferiti, in modo prevalente, ai mutui passivi inerenti gli investimenti immobiliari di Siena e di Brescia, e per £. 93.697.867 alle spese documentate sostenute dall'Istituto cassiere, soprattutto, per il costo degli stampati degli assegni circolari e dei correlativi oneri di spedizione.

Categ. 8<sup>a</sup> - Oneri tributari

La spesa impegnata pari a £. 3.418.068.656 si riferisce alla ritenuta fiscale operata dagli istituti di credito e dall'Amministrazione postale sugli interessi maturati, all'imposta sul reddito delle persone giuridiche, all'imposta sui redditi fondiari e di capitale, all'imposta sull'incremento dei valori immobiliari e alle diverse imposte e tasse pagate nel corso dell'esercizio.

Categ. 9<sup>a</sup> - Poste correttive e compensative di entrate correnti

L'uscita complessiva di £. 8.369.840.544 riguarda:

Cap. 109010 - Restituzione e rimborsi diversi

La spesa di £. 699.142.102 relativa al rimborso dei contributi erroneamente versati dagli iscritti o dalle ricevitorie provinciali;

Cap. 109020 - Restituzione contributi

L'onere di £. 7.670.698.442 relativo alla restituzione dei contributi, di cui al primo comma lettera a) e secondo comma dell'art. 10 della legge 773/82, agli iscritti che si sono cancellati dalla Cassa senza aver maturato i requisiti assicurativi per il diritto alla pensione, secondo le disposizioni previste dall'art. 21 della citata legge 773. In ordine a detta restituzione, si segnala che nel corso dell'anno, la Giunta Esecutiva, nell'ambito della complessa attività svolta ha liquidato n.2.677 indennità "una tantum" a favore dei geometri cancellati dalla Cassa per cancellazione dall'Albo.

Categoria 10<sup>1</sup> - Spese non classificabili in altre voci

L'importo di £. 430.974.988 riguarda prevalentemente:

Cap. 110010 - Spese per liti, arbitraggi, risarcimenti ed accessori

La spesa di £. 110.953.342 per le spese e competenze dovute ai diversi legali a fronte degli oneri conseguenti alla risoluzione di liti, arbitraggi ed alla corresponsione di spese dovute a terzi, a titoli di risarcimento per danni. In tale capitolo grava, inoltre, la spesa per onorari e compensi corrisposti ai componenti dell'apposita commissione medica istituita, ai sensi del 6° comma dell'art. 15 della legge 37/1967, per l'accertamento della permanenza della condizione di invalidità dei geometri già pensionati.

Cap. 110050 - Oneri fondo patronato

L'impegno di £. 320.000.000 per l'onere presunto relativo al contributo dovuto al fondo patronato in conformità delle disposizioni legislative di cui al D.L. CPS 804/47- alla L. 112/80 e successive integrazioni.

Si ritiene opportuno evidenziare, altresì, che nella categoria 10<sup>1</sup> figura il sottoindicato capitolo, il cui importo di £. 1.800.000.000, contenuto entro il limite del 3% delle complessive spese correnti ai sensi dello art. 10 del DPR 696/79, è stato previsto per far fronte ad eventuali deficienze di stanziamento dei vari capitoli di spesa dovute a nuovi o maggiori oneri imprevisi.

Cap. 110020 - Fondi di riserva

Da detto fondo, nel corso dell'esercizio 1985, sono stati effettuati,

---

 XI LEGISLATURA - DISEGNI DI LEGGE E RELAZIONI - DOCUMENTI
 

---

previa approvazione del Comitato dei delegati nella riunione del novembre 1985 prelevamenti pari all'importo totale stanziato di £. 1.800.000.000, che sono andati ad impinguare i capitoli risultanti deficitari così come esposto nella tabella che segue:

**TABELLA RIEPILOGATIVA DEI PRELEVAMENTI DAL FONDO DI RISERVA**

Destinazione	Bilancio di competenza	Bilancio di cassa
<u>Categ. 4<sup>^</sup> - Spese per acquisto di beni di consumo e di servizi</u>		
- capitolo 104100	100.000.000	100.000.000
- capitolo 104150	1.000.000	1.000.000
- capitolo 104160	15.000.000	15.000.000
- capitolo 104200	2.000.000	2.000.000
- capitolo 104230	300.000.000	300.000.000
- capitolo 104260	50.000.000	50.000.000
<u>Categ. 8<sup>^</sup> - Oneri tributari</u>		
- capitolo 108010	1.332.000.000	1.332.000.000
<b>TOTALE PRELEVAMENTI</b>	<b>1.800.000.000</b> =====	<b>1.800.000.000</b> =====

**TITOLO II<sup>°</sup> - SPESE IN CONTO CAPITALE**
Categoria 11<sup>^</sup> - Acquisizione beni di uso durevole ed opere immobiliari

La spesa complessiva di £. 42.693.895.441 riguarda:

Cap. 211010 - Acquisti immobili

L'importo riportato in bilancio si riferisce a sei impegni assunti nell'esercizio per un importo complessivo pari a £. 42.477.000.000.

---

XI LEGISLATURA - DISEGNI DI LEGGE E RELAZIONI - DOCUMENTI

---

La differenza non impegnata, di £. 42.998.000.000, rispetto al piano d'impiego 1985 regolarmente approvato dai Ministeri competenti, è stata determinata esclusivamente dalla mancanza di offerte valide, sia dal punto di vista tecnico che economico, tra quelle pervenute alla Cassa a seguito delle numerose ricerche di mercato sistematicamente effettuate dalla Cassa nel corso dell'intero esercizio finanziario.

Cap. 211020 - Ricostruzioni - Ripristini e trasformazioni di immobili

La spesa di £. 216.895.441 riguarda lavori eseguiti a tale titolo sull'immobile di proprietà della Cassa sito in Roma - Via Cavour, 179/181.

Categoria 13<sup>^</sup> - Partecipazione e acquisto di valori mobiliari

Gli investimenti impegnati nell'esercizio pari a £. 73.374.260.000, si riferiscono all'acquisto di titoli emessi o garantiti dallo Stato e cartelle fondiarie, in conformità del piano d'impiego dei fondi disponibili per l'anno 1985 regolarmente approvato dai competenti Ministeri. L'importo di £. 14.595.000.000 non pagato nell'esercizio inerisce l'acquisto di titoli presso la Banca Nazionale del lavoro, la cui operazione di acquisto si è perfezionata in data 3/1/86 con la emissione del relativo mandato di pagamento. Tra i titoli di Stato acquistati (CC1) l'importo di £. 9.000.000.000 è stato accantonato quale integrazione del fondo di garanzia così come illustrato, per il fondo dianzi citato, a pag. 1 della presente relazione.

Categoria 14<sup>^</sup> - Concessioni di crediti ed anticipazioni

La spesa complessiva di £. 4.696.880.000 è costituita in prevalenza da:

Cap. 214020 - Concessioni di mutui

La somma destinata alla concessione di mutui ipotecari è stata di lire 4.387.500.000 e anche tale tipo di investimento è stato realizzato in conformità al piano d'impiego dei fondi disponibili per l'esercizio in esame, approvato dai Ministeri competenti.

---

**XI LEGISLATURA - DISEGNI DI LEGGE E RELAZIONI - DOCUMENTI**

---

**Cap. 214040 - Concessione di prestiti al personale e anticipazioni a breve termine**

L'importo di £. 137.380.000 riguarda i prestiti concessi al personale dipendente in attuazione dell'art. 59 1° comma - punto 4 - DPR 16/10/79, n. 509, di cui £. 102.280.000 già erogate.

**Cap. 214080 - Mutui ipotecari al personale dipendente**

Nel corso dell'esercizio 1985 si sono impegnate e pagate £. 152.000.000 a titolo di mutui, garantiti da ipoteca di 1° grado, concessi al personale dipendente per l'acquisto della prima casa di abitazione, in applicazione di quanto disposto dall'art. 59 1° comma - punto 5 - DPR 16/10/79, n. 509.

**Categoria 15' - Indennità di anzianità e similari al personale cessato dal servizio**

La spesa di £. 8.732.543, già accantonata nell'apposito fondo del passivo della situazione patrimoniale, si riferisce alle liquidazioni corrisposte per indennità di fine rapporto al personale straordinario assunto a tempo determinato, e ai sostituti portinai assunti a tempo determinato per sopperire all'assenza dei titolari dovuta a congedo ordinario per ferie.

**TITOLO IV\* - PARTITE DI GIRO**

Le spese aventi natura di partite di giro, indicate nella categoria 21, così come esposto nelle entrate, sono pari a £. 362.220.459.194. Dell'intera somma impegnata restano da pagare £. 1.197.364.804, di cui £. 83.420.146 per IRPEF trattenuta nel mese di dicembre 85; £. 36.488.224 per rivalsa contributi assicurativi del personale e dei portinai trattenuta nel mese di dicembre; £. 805.341 per rivalsa Coasco su stipendi portinai; £. 589.100 per somme da pagare per conto terzi e £. 1.076.061.993 per partite in conto sospesi, il cui maggiore importo (lire 930.750.000) è dovuto ai dietimi di interessi anticipati nel 1985 in occasione dell'acquisto dei titoli per l'attuazione del piano d'impiego dello stesso esercizio.

## S I T U A Z I O N E   P A T R I M O N I A L E

A T T I V I T A'**DISPONIBILITA' LIQUIDE**Cassa

La consistenza al 31/12/1985 del conto di cassa ammontante a lire 22.945.918.790, risulta depositata presso la CARIPILO, istituto cassiere dell'Ente.

Prima di passare all'esame dei residui attivi e passivi della situazione patrimoniale, si precisa che per tali poste, nel corso dell'esercizio 1986, si procederà ad una ulteriore, dettagliata, ricognizione dei valori espressi in bilancio soprattutto in base alle risultanze che scaturiranno dalla definitiva entrata in funzione dei vari sottosistemi automatizzati che permetterà la analiticaricostruzione con riferimento particolare ai residui attivi degli accertamenti effettuati negli esercizi dell'ultimo triennio.

**RESIDUI ATTIVI**

L'ammontare complessivo di £. 148.137.190.563 costituisce il totale dei residui attivi al 31/12/1985 così come indicato, capitolo per capitolo, nell'ultima colonna del Rendiconto finanziario "Sezione Entrate" e riguarda:

Crediti verso gli iscritti e terzi contribuenti

La somma complessiva di £. 16.132.464.894 riguarda la somma ancora da riscuotere per contributi a carico degli iscritti alla Cassa e all'Albo alla data del 31/12/1985, prevalentemente provenienti dal 1984 e precedenti.

Crediti verso acquirenti, utenti, ecc.

L'importo di £. 5.487.047.347 riguarda la somma ancora da riscuotere per affitti di immobili, rimborso spese accessorie, e le rate di ammortamento dei mutui ipotecari.

Crediti diversi

L'importo totale di £. 126.517.678.322 risulta notevolmente incrementato, rispetto al dato contabile al 31/12/1984 per effetto di un credito complessivo, pari a £. 111.924.770.412, nei confronti dei due istituti bancari sotto specificati, dovuto al mancato rientro, entro il 31 dicembre 1985, di somme impiegate nel corso dell'esercizio per miglior utilizzo delle liquidità di cassa eccedenti la normale gestione. Tale inconveniente si è verificato a causa di noti scioperi, indetti per la fine dell'anno 1985, dal personale della Banca d'Italia,



## XI LEGISLATURA - DISEGNI DI LEGGE E RELAZIONI - DOCUMENTI

che hanno causato di fatto il mancato funzionamento delle stanze di compensazione presso il citato Istituto centrale. Si precisa, comunque, che la Cassa non ha subito alcun danno economico, in quanto le relative operazioni di riaccredito, avvenute con contabili emesse nei primi giorni del 1986, sono state effettuate dai vari Istituti con il rispetto delle valute prefissate contrattualmente in sede di aggiudicazione delle gare relative agli impieghi delle liquidità.

Si riporta di seguito, l'analisi relativa a quanto sopra esposto con la indicazione dell'Istituto bancario debitore:

- £. 69.999.974.800 da Monte dei Paschi di Siena investimento in titoli;
- £. 26.499.312.000 da Banco di Santo Spirito investimento in titoli;
- £. 9.000.000.000 da Banco di Santo Spirito deposito liquidità;
- £. 6.425.483.612 interessi sui sopraelencati movimenti.

Il residuo importo di £. 14.592.907.910 si riferisce:

- per £. 3.185.820.625 ai ratei attivi per interessi e premi su titoli a reddito fisso;
- per £. 4.252.749.800 ai dietimi di interessi corrisposti dalla Cassa in occasione dell'acquisto dei titoli per l'attuazione del piano d'impiego ed il cui rientro avverrà alla naturale scadenza delle relative cedole nel corso del 1986;
- per £. 2.335.806.827 ai ratei attivi per interessi sui depositi bancari presso l'Istituto tesoriere;
- per £. 2.342.102.768 al residuo credito da riscuotere per le sanzioni incluse nel ruolo 85;
- per £. 2.476.427.890 a varie partite di giro.

**CREDITI BANCARI E FINANZIARI**

La somma di £. 33.993.752.983 si riferisce:

- per £. 25.517.739.235 al capitale residuo dei mutui già erogati;
- per £. 7.998.100.000 al capitale relativo ai mutui ancora da erogare per i quali sono stati già assunti, da parte del Consiglio di amministrazione, formali impegni;
- per £. 152.000.000 al capitale residuo dei mutui già erogati al personale dipendente;
- per £. 325.913.748 al residuo credito dell'Ente per prestiti al personale.

**INVESTIMENTI MOBILIARI**Titoli emessi o garantiti dallo Stato ed assimilati

L'importo di £. 114.440.400.000 rappresenta la consistenza del portafoglio titoli per CCT pluriennali tenendo presente che, per £. 14.595.000.000, il relativo acquisto è stato impegnato nel 1985 e perfezionato il 3/1/86.

Obbligazioni e cartelle fondiarie

L'importo di £. 21.114.810.280 rappresenta la consistenza del portafoglio titoli per cartelle fondiarie e obbligazioni.

**IMMOBILI**

I beni immobili, la cui consistenza al 31/12/85 è di £. 45.853.398.698, sono stati esposti nell'attività della situazione patrimoniale al prezzo di acquisto compreso le spese contrattuali e le spese incrementative per ricostruzioni, ripristini e trasformazioni. Il prospetto a pag. 54 del bilancio riporta analiticamente i fabbricati facenti parte del patrimonio immobiliare con l'indicazione - a fianco di ciascuno di essi - della data di acquisto, del prezzo di acquisto, delle spese contrattuali e incrementative, del valore totale di bilancio, nonché del valore reale rivalutato (£. 169.905.000.000), sia pure non contabilmente in attesa di eventuali direttive che dovessero essere emanate dai Ministeri competenti.

**IMMOBILIZZAZIONI TECNICHE**

La consistenza iniziale di £. 619.603.134 si è modificata in lire 705.745.779 per i motivi sottoindicati:

Consistenza al 1/1/85	£. 619.603.134
in aumento per impegni 1985	£. 86.416.245
	£. 706.019.379
in diminuzione:	
- per variazioni patrimoniali	£. 273.600
	£. 705.745.779
consistenza al 31/12/85	£. 705.745.779

I prospetti riportati nella pagina seguente rilevano, anno per anno, dal 1956 al 31/12/85, tutte le variazioni patrimoniali subite dalle immobilizzazioni tecniche e dal correlativo fondo di ammortamento.

## XI LEGISLATURA - DISEGNI DI LEGGE E RELAZIONI - DOCUMENTI

## CONSISTENZA IMMOBILIZZAZIONI TECNICHE

AL 31.12.1985

ANNO	IMPORTO ACQUISTI	IMPORTO AMMORTIZZATO
1956	764.147	76.400
1957	444.012	102.880
1958	634.480	1.663.358
1959	1.063.905	63.906
1960	110.500	110.500
1961	351.280	351.280
1962	3.975.723	200.000
1963	2.882.137	5.275.722
1964	1.093.139	3.475.276
1965	571.419	571.419
1966	1.149.116	1.149.116
1967	15.416.331	3.000.000
1968	2.824.891	3.300.707
1969	10.688.813	3.232.365
1970	9.506.438	5.000.000
1971	479.601	6.162.683
1972	3.898.127	2.700.000
1973	3.841.695	5.000.000
1974	4.320.858	5.000.000
1975	2.910.459	10.000.000
1976	3.497.670	10.000.000
1977	5.561.857	2.000.000
1978	7.077.367	5.000.000
1979	28.397.545	2.801.958
	111.461.510	76.237.570
Riduzione valore	76.237.570	
Consist. 31.12.79	35.223.940	
1980	152.460.265	
1981	166.572.585	
1982	142.216.013	
1983	131.047.301	
1984	-7.916.970	
1985	86.142.645*	
Consistenza al 31.12.1985	705.745.779	

XI LEGISLATURA - DISEGNI DI LEGGE E RELAZIONI - DOCUMENTI

• Acquisti 85	£. 86.416.245
a ridurre:	
- variazioni patrimoniali	£. 273.600
	<u>£. 86.142.645</u>
	=====

FONDO AMMORTAMENTO IMMOBILIZZAZIONI TECNICHE

Accantonamento 1980	14.000.000
" 1981	29.610.000
" 1982	52.989.227
" 1983	78.829.664
" 1984	75.005.408
" 1985	87.255.307
in diminuzione per variazio- ne patrimoniale	<u>134.064</u>
Totale fondo al 31.12.1985	<u>314.762.793</u>
	=====

\* \* \* \* \*

Il totale della attività è risultato, quindi, di £. 429.668.217.095.=

\* \* \* \* \*

P A S S I V I A'**RESIDUI PASSIVI**

La somma di £. 71.700.333.440 costituisce il totale dei residui passivi al 31/12/1985 così come indicato, capitolo per capitolo, nell'ultima colonna del Rendiconto finanziario "Settore Spese" e inerisce:

Debiti verso lo Stato ed altri enti

La somma complessiva di £. 2.278.001.910 riguarda: per £. 94.779.550 i residui passivi per contributi assicurativi dovuti all'INPS; per £. 33.757.767 il residuo passivo da pagare all'INPS per oneri derivanti dall'applicazione della legge 336/70 e 824/71 sugli ex combattenti; per £. 1.340.594.638 il debito verso il fondo patronato; per £. 36.488.224 i debiti diversi; per £. 688.961.585 il residuo passivo per imposte e tasse e per £. 83.420.146 le ritenute IRPEF effettuate nel mese di dicembre da versare all'Esercizio entro il 15 gennaio 1986.

Debiti verso iscritti per prestazioni dovute

L'importo di £. 890.173.816 si riferisce alle restituzioni di contributi già liquidate dalla Giunta esecutiva e rimaste ancora da pagare al 31/12/85.

Debiti verso fornitori

La somma complessiva di £. 774.763.005 è relativa alle seguenti categorie:

categoria 4 <sup>a</sup> - spese per l'acq. di beni di cons. e servizi (con esclusione dei capitoli 104050-104180-104220)	£. 752.535.354
categoria 11 <sup>a</sup> - cap. 211020 (residui lavori, trasformazione e ripristini di immobili)	£. 19.227.651
categoria 12 <sup>a</sup> - cap. 212050 (residui acquisti immobili e macchine d'ufficio)	£. 3.000.000

Debiti verso terzi per prestazioni ricevute

La somma complessiva di £. 864.302.950 si riferisce a:

categoria 1 <sup>a</sup> - spese per gli Organi dell'Ente	£. 131.632.945
categoria 2 <sup>a</sup> - cap. 102020 (compensi per lavoro straordinario e compensi incentivanti la produttività)	£. 150.305.339
- cap. 102030 (indennità e rimborso spese missioni)	£. 161.832

---

 XI LEGISLATURA - DISEGNI DI LEGGE E RELAZIONI - DOCUMENTI
 

---

categoria 4^- cap. 104050 - 104180 e 104220 (spese per servizi)	£.	635.182.091
categoria 7^- cap. 107010 e 107020 (oneri finanziari)	£.	1.298.048
categoria 10^- cap. 110010 (spese per liti, arbitraggi e accessori)	£.	13.623.613
categoria 11^- cap. 211010 (spese notarili per acquisto immobili)	£	42.881.682
categoria 20^- cap. 320020 (restituzione depositi)	£.	2.500.000

Debiti diversi

La somma di £. 66.779.809.159 riguarda:

categoria 6^- cap. 106060 (interventi assistenziali per il personale in servizio)	£.	5.763.000
categoria 9^- cap. 109010 (restituzioni e rimborsi diversi)	£.	380.729.302
categoria 10^- cap. 110060 (destinazione avanzo assicurazione volontaria malattia 1979)	£.	225.150.700
categoria 11^- cap. 211010 (investimenti immobiliari in corso)	£.	42.048.600.000
categoria 13^- cap. 213050 (acquisto titoli in corso di definizione)	£.	14.595.000.000
categoria 14^- cap. 214020 (concessione di mutui ipotecari a medio e lungo termine). La spesa si riferisce a impegni assunti dal Consiglio di amministrazione nei precedenti esercizi e in quello di competenza per mutui ipotecari assegnati ma non ancora erogati e quindi iscritti nel rendiconto finanziario come residui passivi.	£.	7.998.100.000
- cap. 214040 (concessione di prestiti al personale dipendente)	£.	35.100.000

---

**XI LEGISLATURA - DISEGNI DI LEGGE E RELAZIONI - DOCUMENTI**

---

categoria 15 - cap. 215010 (indennità di anzianità al personale cessato dal servizio)	£. 1.489.545
categoria 16 - cap. 310010 (rimborso mutui passivi acquisto immobili)	£. 185.059.064
categoria 21 - cap. 421030 - 421050 e 421060 (spese aventi natura di partite di giro)	£. 1.304.817.548

Variazioni intervenute nei crediti e debiti per gli anni 1984 e precedenti

I crediti e debiti riportati negli allegati al bilancio dalla pag. 50 alla pag. 52 hanno subito nel corso dell'esercizio le variazioni analiticamente esposte nelle delibere allegate dalla pagina 56 alla pagina 65.

**DEBITI BANCARI E FINANZIARI**

L'importo di £. 307.049.484 si riferisce al residuo debito a favore degli immobili degli stabili di proprietà della Cassa risultante al 31/12/85 per effetto dei versamenti dagli stessi effettuati nel tempo a titolo di deposito bancario. Di detto importo, £. 307.778.447 si riferiscono ai residui risultanti al termine dell'esercizio 1984 e £. 67.271.037 a quelli di competenza dell'esercizio 1985.

**FONDI DI ACCANTONAMENTO VARI**Fondi liquidazione indennità anzianità al personale

L'importo complessivo di £. 856.228.562 riguarda: per £. 769.764.677 tutto il personale di ruolo e straordinario e per £. 86.463.885 i portieri degli stabili di proprietà dell'Ente.

L'incremento subito è stato di £. 140.817.225, pari alla differenza tra l'accantonamento dell'esercizio di £. 149.549.768 e la somma di lire 8.732.543 dovuta a titolo di indennità al personale dimissionario nel corso dell'esercizio, come risulta dal cap. 215010 del Rendiconto finanziario "Sez. 21 - Cassa".

**POSTE RETTIFICATIVE DELL'ATTIVO**Fondo ammortamento immobili

L'aumento subito da tale fondo è stato di £. 458.526.000 e rappresenta la quota di ammortamento a carico dell'esercizio in esame dell'intero patrimonio immobiliare. La consistenza di tale fondo è risultata a chiusura dell'esercizio 1985 pari a £. 3.265.026.000.

Fondo ammortamento impianti, attrezzature e macchinari

L'importo di £. 80.959.958 risultante alla chiusura dell'esercizio 1985 è stato determinato aggiungendo alla consistenza iniziale di £. 57.935.436 la quota di ammortamento di competenza dell'esercizio di £. 33.124.522.

Fondo ammortamento automezzi, mobili e macchine d'ufficio

Anche l'importo di £. 233.802.835 risultante al 31/12/85 è stato determinato aggiungendo alla consistenza iniziale di £. 169.806.114 la quota di ammortamento di competenza dell'esercizio di £. 64.130.785 e sottraendo l'importo di £. 134.064 conseguente alla variazione straordinaria autorizzata dal Consiglio di amministrazione.

per effetto di dette variazioni, l'incremento netto subito dal fondo è stato di £. 63.996.721.=

**PATRIMONIO NETTO**

Con riferimento a quanto già rappresentato, nel commento sulle "Rimanenze passive d'esercizio", il Patrimonio Netto risulta composto dai seguenti fondi:

Riserva obbligatoria determinata nella misura di £. 80.000.000.000 pari al fondo di garanzia di cui all'art. 12 della legge 773/82 costituito con delibera del Consiglio di amministrazione del 12/10/83 e approvato con decreto interministeriale del 6/4/1984 per £. 71.000.000.000 e aggiornato, nel corso del 1985 con delibera del Consiglio di amministrazione del 30/10/85, per £. 9.000.000.000.=

Riserve facoltative determinate nella misura di £. 184.521.812.577 pari alla differenza tra la consistenza delle riserve al 31/12/84 di £. 264.521.812.577 e lo importo accantonato al "fondo di garanzia" di £. 80.000.000.000.=

Avanzo economico dell'esercizio l'importo di £. 88.635.004.237 rappresenta l'avanzo realizzato dalla gestione economica dell'esercizio 1985 che dovrà essere destinato ad aumento delle riserve subito dopo l'approvazione del conto consuntivo.



## C O N T O   E C O N O M I C O

**PARTE PRIMA:**Entrate finanziarie di parte corrente

Le entrate correnti sono riportate per categoria ed ammontano a complessive £. 135.268.754.511 con una differenza in più, rispetto all'esercizio 1984, pari a £. 30.187.604.447.

**PARTE SECONDA:**Componenti che non danno luogo a movimenti finanziari**C) Trasferimenti attivi in natura**

L'importo di £. 19.121.440 si riferisce agli interessi figurativi sulla concessione dei prestiti al personale effettuati ai sensi di quanto previsto dall'art. 59 del DPR 509/79 e successive modificazioni intervenute con il DPR 346/83. L'importo suindicato è pari alla differenza tra l'interesse legale a debito del dipendente e il tasso di remunerazione dei depositi bancari dell'ente.

**D) Variazioni patrimoniali straordinarie:****- Sopravvenienze attive**

La somma di £. 7.765.710.166 si riferisce alle variazioni in aumento subite dai residui attivi esistenti all'inizio dell'esercizio (vedi Rendiconto Finanziario "Sezione Entrata" titoli I - IV - VII).

**- Insussistenze passive**

La somma di £. 423.402.336 si riferisce: per £. 23.268.272 alle variazioni in diminuzione subite per riduzione o eliminazione dei vecchi residui passivi dell'esercizio (vedi Rendiconto Finanziario "Sezione Spese"); per lire 134.064 a variazione straordinaria per diminuzione del fondo di ammortamento mobili e macchine e, per £. 400.000.000, alla eliminazione del fondo oscillazione titoli già preannunciato in occasione della relazione del bilancio consuntivo 1984.

Tutte le variazioni patrimoniali straordinarie, per il riaccertamento di residui attivi e passivi, sono riportate analiticamente nell'allegato a

---

**XI LEGISLATURA - DISEGNI DI LEGGE E RELAZIONI - DOCUMENTI**

---

pag. 49 del bilancio e hanno formato oggetto di apposite delibere del Consiglio di amministrazione, anch'esse allegatae al bilancio dalla pag. 56 alla pag. 65.

**PARTE PRIMA:**Spese finanziarie di parte corrente

Le spese correnti sono riportate per categoria ed ammontano a complessive lire con una differenza in più, rispetto all'esercizio 1984, pari a £. 54.021.064.321.-

**PARTE SECONDA:**Componenti che non danno luogo a movimenti finanziariC) Trasferimenti passivi in natura

L'importo di £. 19.121.440 si riferisce all'onere figurativo posto a carico dell'Ente per la concessione di prestiti a favore del personale in attuazione dell'art. 59 del D.P.R. 509/79. La quota a carico dell'esercizio, figurante tra le poste passive del conto economico che non danno luogo a movimenti finanziari, è rappresentata dalla differenza tra l'interesse legale a debito del dipendente richiedente il prestito e il tasso di remunerazione dei depositi bancari dell'Ente. Il prospetto illustrativo, predisposto in adempimento alle direttive emanate dal Ministero del Lavoro e della Previdenza Sociale con la circolare n. 56 del 29/5/81, riportato a pag. 53 del bilancio, evidenzia il dettaglio della ripartizione dell'onere complessivo annuo a carico dell'esercizio in esame.

D) Ammortamenti e deperimenti

La somma di £. 545.781.307 si riferisce alle quote di ammortamento calcolate per l'esercizio 1985:

- ad immobili

£. 458.526.000 pari all'1% circa del valore d'inventario degli immobili di proprietà;

- ad automezzi, mobili e macchine d'ufficio

£. 64.130.785, pari al 20% per gli automezzi e al 12% per i mobili e le macchine d'ufficio. I calcoli sono stati effettuati non solo in base ai predet-

---

XI LEGISLATURA - DISEGNI DI LEGGE E RELAZIONI - DOCUMENTI

---

ti coefficienti, ma tenendo presente nel caso di spese effettuate nel corso dell'esercizio, della data di acquisto di ogni singolo bene inventario;

- ad impianti, attrezzature e macchinari

£. 23.124.522, pari al 20% del valore di inventario. Nel calcolo dello ammortamento si è tenuto conto anche della data di acquisto di ogni singolo bene inventariato nel corso dell'esercizio.

I coefficienti di ammortamento e deperimento dei beni mobili inventariati, secondo quanto previsto dall'art. 44 del DFR 696/79, sono stati approvati dal Consiglio di amministrazione nella riunione del 24/25 ottobre 1979, entro i limiti percentuali previsti dalle tuttora vigenti disposizioni legislative contenute nel D.M. 29/10/74.

G) Quota per l'esercizio per l'adeguamento del fondo di indennità al personale

La somma di £. 149.549.768 rappresenta la quota a carico dell'esercizio in esame per adeguare il "fondo indennità di anzianità" del personale di ruolo, straordinario (£. 130.295.768) e dei portieri degli stabili di proprietà dell'ente (£. 19.254.000). L'accantonamento è stato determinato in base ai criteri stabiliti dalle vigenti disposizioni legislative.

H) Variazioni patrimoniali straordinarie

- Sopravvenienze passive

La somma di £. 63.664.459 si riferisce alle variazioni in aumento subite dai residui passivi esistenti all'inizio dell'esercizio (vedi rendiconto finanziario "Sezione Spesa").

- Insussistenze attive

La somma di £. 42.802.921 si riferisce: per £. 42.529.321 alle variazioni in diminuzione subite per riduzione dei residui attivi esistenti all'inizio dell'esercizio (vedi Rendiconto finanziario "Sezione Entrate") e per £. 273.600 alle variazioni patrimoniali per la diminuzione delle immobilizzazioni tecniche.

---

**XI LEGISLATURA - DISEGNI DI LEGGE E RELAZIONI - DOCUMENTI**

---

Le predette variazioni patrimoniali straordinarie, per riaccertamento dei residui attivi e passivi, sono riportate analiticamente nell'allegato a pag. 49 del bilancio e hanno formato oggetto di apposite delibere del Consiglio di amministrazione, anch'esse allegate al bilancio dalla pag. 56 alla pag. 65.

**AVANZO ECONOMICO**

La gestione relativa all'esercizio in esame presenta un avanzo economico di f. 88.635.004.237, riportato nel patrimonio netto della situazione patrimoniale, che sarà destinato, dopo l'avvenuta approvazione del presente bilancio, ad aumento delle riserve facoltative, anch'esse iscritte tra le poste del citato patrimonio netto.

Dopo la dettagliata esposizione dei movimenti finanziari ed extra - finanziari dell'esercizio 1985 si sottopone il conto consuntivo, con gli annessi allegati e le considerazioni contenute nella presente relazione illustrativa, alla Vs. approvazione.

Roma, aprile 1986

IL PRESIDENTE  
f.to Aldo Bini

**RELAZIONE DEL COLLEGIO DEI REVISORI**



## XI LEGISLATURA - DISEGNI DI LEGGE E RELAZIONI - DOCUMENTI

gli elaborati sottoposti all'esame di questo Collegio sono impostati secondo i dettami del regolamento approvato con il D.P.R. 18/12/1979, n. 696 e le istruzioni ministeriali.

Da una veduta d'insieme emerge che la gestione di competenza dell'anno si chiude con un disavanzo finanziario di *l.* 33.144.230.557 mentre nell'esercizio precedente si registrava un avanzo finanziario di *l.* 42.899.498.695. Per contro si evidenzia un avanzo economico di *l.* 88.655.004.237 che supera di oltre 17 miliardi e mezzo quello scaturito dalla gestione 1984 (*l.* 97.099.783.072).

I residui attivi ammontano a *l.* 148.137.190.565 di cui *l.* 138.674.235.007 provenienti dallo stesso esercizio; quelli passivi a *l.* 71.700.333.440 di cui lire 65.026.307.024 pertinenti allo stesso esercizio. Nella gestione precedente la loro entità era considerevolmente inferiore; e precisamente di *l.* 28.198.628.032 gli uni e di *l.* 18.411.895.367 gli altri. Il notevole incremento dei residui attivi rispetto al precedente esercizio è dovuto per la massima parte (lire 111.924 milioni circa) al mancato realizzo entro il 31 dicembre di alcuni investimenti provvisori effettuati dall'ente nel secondo semestre per il miglior utilizzo delle eccedenze di liquidità. Secondo le informazioni a suo tempo fornite a questo collegio e confermate nella relazione illustrativa del Presidente della Cassa, tale mancato rientro è da attribuirsi all'inattività, a causa di agitazioni sindacali, della stanza di compensazione della Banca d'Italia.

Questo collegio, alla luce dei controlli eseguiti, dà atto che, comunque, nessun danno economico è derivato all'ente in conseguenza di quanto verificatosi, così come chiarito nella relazione presidenziale.

Con riferimento, poi, ai residui passivi si rileva che il considerevole aumento è dovuto per lire 64.000 milioni circa a somme impegnate al termine dell'esercizio per investimenti immobiliari (42.048 milioni circa) e per acquisto titoli (14.505 milioni). Il mancato pagamento di tali somme è stato determinato da fattori di ordine temporale essendo le relative delibere intervenute nel mese di dicembre 1985.

#### BENDICIONTO FINANZIARIO

=====

#### ENTRATE e SPESE - GENERALITÀ

Le entrate risultano accertate per *l.* 503.976.612.644, cifra che appare ben superiore a quella del 1984 (*l.* 311.443.967.049) e, più ancora, a quella della previsione definitiva (*l.* 189.553.000.000). Esse sono state riscosse nell'ordine di *l.* 365.302.379.643.

Le spese sono state impegnate nell'ordine di *l.* 537.120.845.195; nell'esercizio precedente l'impegno era stato di *l.* 268.544.448.354 e le previsioni definitive per il 1985 si erano attestate su *l.* 311.417.000.000. Di esse sono state pagate *l.* 473.194.536.171.

## XI LEGISLATURA - DISEGNI DI LEGGE E RELAZIONI - DOCUMENTI

Questi considerevoli balzi in avanti e conseguenti divari segnalati nell'esame complessivo di cui sopra nella realtà concreta sono però da ridimensionare sul che si consideri che ben L. 162.720.459.794 sono rappresentate da partite di giro di cui poi la componente principale, quasi assorbente, è costituita dalle partite in conto so-  
spesi assommanti a L. 398.918.678.654.

Una notevole spinta all'incremento negli anni di dette partite in conto sovrasi è data dal ricorso di titoli di stato a breve termine di scadenza e dal successivo acquisto di altri della stessa specie, operazioni che si svolgono nel quadro di un impiego temporaneo in tal guisa di liquidità eccessiva, favorita in gran parte dalla man-  
cata attuazione integrale dei piani di impiego annuali, debitamente approvati, dei fondi disponibili.

#### ENTRATE CORRENTI

##### ENTRATE CONTRIBUTIVE (TITOLO I\*)

Dette entrate sono state accertate per oltre 82 miliardi e 21 milioni superando le previsioni per oltre 5 miliardi e 321 milioni. Questo divario è da attribuire nella quasi totalità all'aumento del numero degli iscritti che nel corso dell'anno si è incrementato di 4.371 unità.

Le entrate in questione rappresentano il 60,5% delle entrate correnti accertate in L. 135.268.754.511 (di cui riscosse poco meno di 109 miliardi e 586 milioni) e poco più del 16% di tutte le entrate, ivi comprese le partite di giro. Rispetto al consuntivo 1984 si è verificato un aumento di circa 6 miliardi e 494 milioni.

Strettamente collegata alla materia dei contributi è quella delle sanzioni per ritardate, omesse o infedeli dichiarazioni IRPEF e IVA, anche se contabilmente col-  
locate in altro titolo (titolo III, categ. 10\*).

Relativamente alle omesse dichiarazioni è da sottolineare che è stato effettuato un accertamento per oltre 13 miliardi e 682 milioni (di cui rimaste da riscuotere  
circa 2 miliardi e 342 milioni).

In ordine alle altre, però, si registra, al pari dell'anno precedente, totale assenza di accertamento come indirettamente risulta anche dalla relazione presiden-  
ziale. Difficoltà di interpretazione ed applicazione del regolamento degli artt. 17 e 18 della legge 773/1982 emanato ai sensi dell'art. 17, c. 11°, della legge stessa, uni-  
tamente a carenze di strutture e di personale, hanno concorso a determinare il mancato accertamento. Questo collegio, però, non può esimersi dall'invitare l'amministrazione  
ad una sollecita, ferma ed efficace azione volta a sbloccare tale situazione di stallo.

Nel settore dei redditi e proventi patrimoniali (titolo III categ. 8\*) sempre modesto si rileva l'apporto degli affitti di immobili indicato in L. 4.268.927.692  
rispetto agli interessi attivi da prestiti e mutui, nonché agli interessi e oneri su titoli a reddito fisso, i quali ultimi, quantificati in L. 25.734.640.373, costituiscono  
circa il 68% dei proventi della categoria suindicata.



## XI LEGISLATURA - DISEGNI DI LEGGE E RELAZIONI - DOCUMENTI

SPESE CORRENTI (TITOLO I°)

Le spese correnti sono risultate di L. 54.071.064.321 - di cui L. 50.858.059.295 pagate - con una differenza in più rispetto al consuntivo 1984 di L. 10.306.213.926 ed in meno rispetto alle previsioni di L. 10.814.945.679.

1) SPESE PER GLI ORGANI DELL'ENTE - CATEG. 1°

Le spese impegnate per gli Organi dell'Ente, sia per quelli propriamente istituzionali che per le varie commissioni, previste o meno da disposizioni legislative, ascendono a L. 798.872.208 superando di oltre 37 milioni le analoghe del bilancio precedente - che in termini percentuali si traduce in un aumento di circa il 4% - e determinando un'economia di spesa rispetto al preventivo di poco più di 76 milioni.

Come si specifica nella relazione illustrativa, nel corso dell'anno si sono registrate 3 riunioni del Comitato dei delegati, 22 del Consiglio di amministrazione, corrispondenti ad oltre 20 sedute giornalieri, 14 di Giunta (secutiva corrispondenti a circa 14 sedute, 14 del Collegio sindacale e 34 delle varie commissioni. Mentre per avere lo squilibrio, già segnalato, tra le sedute del Consiglio di amministrazione e quelle della giunta, va sottolineata, quale dato positivo, la riduzione del numero di sedute delle varie commissioni.

Sia in merito alle commissioni non previste da norme di legge sia per quanto concerne la misura delle indennità corrisposte (con esclusione di quelle riguardanti i sindaci di nomina ministeriale), in aggiunta a quanto ripetutamente evidenziato nelle relazioni di questo Collegio, concernenti i precedenti esercizi, si fa presente che sono intervenute, da parte della Sezione controllo enti della Corte dei conti, precise censure (v. determinazione n. 1818 del 21/5/1985 e relativa relazione).

2) ONERI PER IL PERSONALE IN ATTIVITA' DI SERVIZIO - CATEG. 2°

Per detto personale sono state impegnate L. 3.107.455.062 contro una previsione definitiva di L. 3.660.000.000; nell'esercizio 1984 erano state impegnate lire 2.776.191.938 da cui si ricava una miglioramento della spesa in parola di circa il 12% nell'esercizio in esame.

3) SPESE PER ACQUISTO DI BENI DI CONSUMO E SERVIZI - CATEG. 4°

Si osserva che nel capitolo 104310 avente ad oggetto "Spese per studi, indagini e rilevazioni" è stato inserito il costo di L. 35.046.000 per l'apertura, il protocollo e il riordino delle dichiarazioni dei redditi professionali prodotte dagli iscritti (mod. 17/85).

Per riconoscendo che il personale dell'Ente accusa carenze numeriche in relazione all'aumento dei compiti determinato dall'entrata in vigore della legge 773/1982. a stretto rigore il servizio di cui sopra, in quanto rientrante nelle sue organiche attribuzioni, avrebbe dovuto essere disimpegnato dal personale, sia di ruolo sia straordinario.

## XI LEGISLATURA - DISEGNI DI LEGGE E RELAZIONI - DOCUMENTI

In merito al capitolo 104180 "Onorari e compensi per speciali incarichi, perizie e consulenze" sul quale è stata impegnata la spesa di £. 116.787.968 si fa richiesta alle osservazioni e raccomandazioni fatte da questo Collegio in precedenti circostanze e si soggiunge che, la succitata relazione della Corte dei conti, ha richiamato la attenzione sull'opportunità che i compiti istituzionali non vengano affidati ad incaricati esterni, bensì a organi o personale dell'ente.

#### 4) SPESE PER PRESTAZIONI PREVIDENZIALI - CATEG. 5'

Le pensioni in atto sono 7.041 di cui 2.470 di vecchiaia, 982 di inabilità ed invalidità, 2.055 indirette e 1.594 di reversibilità.

La spesa indicata per tale categoria risulta incrementata, rispetto al 1984, di oltre il 22%, attestandosi in £. 34.004.261.288. A determinare tale percentuale di incremento concorrono, per il 5%, l'aumento del numero delle prestazioni pagate nel corso dell'esercizio.

Per provvidenze straordinarie sono state erogate £. 60.450.000 con una economia di £. 437.150.000.

In merito alle provvidenze straordinarie a favore degli iscritti o loro aventi causa si segnala l'esigenza - evidenziata dalla Corte dei conti nella richiamata relazione del 27/5/85 - di una completa regolamentazione della materia.

#### SPESE IN CONTO CAPITALE (TITOLO II\*)

Le spese impegnate in conto capitale ammontano a £. 120.860.184.229 di cui erogate £. 61.496.767.033.

#### 1) ACQUISIZIONE BENI DI USO DUREVOLE E OPERE IMMOBILIARI - CATEG. 11'

Al capitolo 277010, dove figurava uno stanziamento di £. 85.475.000.000 per l'acquisto di immobili, appare un impegno di spesa di £. 42.477.000.000, finalizzato all'acquisizione di 6 complessi immobiliari a parziale attuazione del piano di impiego dei fondi disponibili per il 1985, approvato dai competenti Ministeri. Il decimo milione di lire, residue di tendenzialità, è stato fermato, potrà essere in futuro utilizzato a favore della Corte dei conti e degli organi di vigilanza.

#### 2) CONCESSIONE DI CREDITI E ANTICIPAZIONI - CATEG. 14'

In ordine ai mutui a medio e lungo termine (cap. 214020) della somma stanziata di £. 70 miliardi e 250 milioni risultano impegnate £. 4.387.500.000 delle quali erogate solo £. 1.726.500.000. I residui degli esercizi precedenti alla fine del 1985 si sono ridotti a £. 5.337.100.000 dopo il pagamento di £. 3.546.000.000. La situazione relativa risulta lievemente migliorata rispetto a quella registrata dal bilancio 1984.

## XI LEGISLATURA - DISEGNI DI LEGGE E RELAZIONI - DOCUMENTI

GESTIONE DI CASSA

La gestione di cassa che, come è noto (art. 2 legge 5/8/78, n. 468), prescinde da ogni distinzione tra operazioni in conto competenza e in conto residui, mostra riscossioni per L. 301.764.526,607 contro una previsione di L. 193.765.000,000 e pagamenti per L. 48.091.954,546 contro una previsione di L. 298.131.000,000.

SITUAZIONE PATRIMONIALE

La situazione patrimoniale si concreta in una consistenza al 31/12/85 di attività e passività pari a L. 429.668.277,093 mentre alla fine dell'anno precedente ammontava a L. 287.393.039,298.

E' da segnalare che le riserve costituite per L. 264.521.812,577 sono state collocate tra le poste del "Patrimonio netto" distribuibole per L. 80 miliardi tra le "Riserve obbligatorie" in cui inquadrare il fondo di garanzia di cui all'art. 12 della legge 773/82 e per L. 184.521.812,577 tra le "Riserve facoltative" (ulteriori riserve).

CONTO ECONOMICO - SITUAZIONE AMMINISTRATIVA

Le risultanze del conto e della situazione in oggetto sono state esposte all'inizio della presente relazione.

L'avanzo economico conseguito viene destinato ad aumento delle riserve facoltative iscritte tra le poste del succitato "Patrimonio netto".

Premesse le suesposte considerazioni, osservazioni e raccomandazioni, il Collegio sindacale esprime l'avviso che il bilancio consuntivo per il 1985 possa, nel suo complesso, riportare valutazione positiva.

Roma, 24 aprile 1986

IL COLLEGIO SINDACALE



BILANCIO CONSUNTIVO

XI LEGISLATURA - DISEGNI DI LEGGE E RELAZIONI - DOCUMENTI

Parte I<sup>a</sup> - ENTRATE

CODICE	CAPITOLIO		GESTIONE DI COMPETENZA							Differenza alla
			PREVISIONE				SOMME ACCERTATE			
			Iniziali	Variazioni		Definitive	Riscosse	Rimaste da riscuotere	(D181) accertamenti	
In aumento	In diminuzione	In gr.								
1	2	3	4	5 (7-4)	6 (4-3)	7 (6,5-8)	8	9 (10-8)	10 (8-9)	11 (10-7)
		Titolo I <sup>a</sup>								
		ENTRATE CONTRIBUTIVE								
		cat. 1 <sup>a</sup> ALIQUOTE CONTRIBUTIVE A CARICCO DEGLI ISCRITTI								
1 01 01 0	1	Contributi soggettivi obbligatori iscritti Cassa	59.000.000.000			59.000.000.000	57.326.470.640	5.568.077.887	62.894.544.527	3.894.544.527
1 01 02 0	2	Contributi soggettivi di solidarieta' iscritti Albo	2.780.000.000			2.780.000.000	2.714.324.722	155.314.154	2.867.638.876	8.638.876
1 01 03 0	3	Contributi integrativi iscritti	14.820.000.000			14.820.000.000	12.631.402.295	2.377.600.705	15.009.001.000	189.001.000
1 01 04 0	4	Contributi riscossi	100.000.000			100.000.000	1.249.925.395		1.249.925.395	1.149.925.395
		Totale Categoria 1 <sup>a</sup>	76.700.000.000			76.700.000.000	73.922.121.052	8.098.987.721	82.021.108.775	5.321.108.775
		cat. 2 <sup>a</sup> QUOTE DI PARTECIPAZIONE DEGLI ISCRITTI ALL'ONERE DI SPECIFICHE GESTIONI								
2 02 01 0	5	Quote di partecipazione degli iscritti all'onere di specifiche gestioni								
		Totale Categoria 2 <sup>a</sup>								
		TOTALE TITOLO I <sup>a</sup>	76.700.000.000			76.700.000.000	73.922.121.052	8.098.987.721	82.021.108.775	5.321.108.775

XI LEGISLATURA - DISEGNI DI LEGGE E RELAZIONI - DOCUMENTI

rispetto previsioni in lire	GESTIONE DI RESIDUI ATTIVI						GESTIONE DI CASSA				Totale de- residui attivi al ter- mine dell'eser- cizio
	Residui all'inizio dell'esercizio	Riscossi	Residui da riscuotere	TOTALE	Variazioni		Previsioni	Riscossioni	Differenza rispetto alle previsioni		
					in più	in meno			in più	in meno	
12 (7-101)	12	14	15 (16-14)	16 (14-15)	17	18	19	20 (14+8)	21 (20-19)	22 (18-20)	23 (8-15)
	10.910.694.518	5.000.351.675	6.042.172.036	11.042.524.511	132.162.515	332.322	64.000.000.000	62.326.022.315	-	1.675.177.685	11.610.245.718
	505.276.776	246.532.817	249.006.704	515.339.101	10.112.325	-	3.200.000.000	2.980.657.539	-	219.342.461	607.320.518
	3.023.400.517	8.750.567.232	1.742.290.055	10.492.065.285	7.469.464.768	-	16.700.000.000	21.301.969.527	4.601.969.527	-	4.119.894.758
	-	-	-	-	-	-	100.000.000	1.249.923.395	1.149.923.395	-	-
	14.439.321.811	14.017.251.724	8.033.577.175	22.050.728.097	7.611.739.408	332.322	84.000.000.000	87.959.572.776	5.851.892.922	1.892.520.146	16.132.464.894
	-	-	-	-	-	-	-	-	-	-	-
	-	-	-	-	-	-	-	-	-	-	-
	14.439.321.811	14.017.251.724	8.033.577.175	22.050.728.097	7.611.739.408	332.322	84.000.000.000	87.959.572.776	5.851.892.922	1.892.520.146	16.132.464.894





XI LEGISLATURA - DISEGNI DI LEGGE E RELAZIONI - DOCUMENTI

rispetto previdenza in anno 12 (7-19)	GESTIONE DEI RESIDUI ATTIVI						GESTIONE DI CASSA				Totale dei risultati attivi al ter- mine dell'eser- cizio
	Residui all'inizio dell'esercizio	Riscosse	Residui da riscuotere	TOTALI	Variazioni		Previdenze	Riscossioni	Differenza rispetto alle previsioni		
					in più	in meno			in più	in meno	
	11	12	13 (10-14)	14 (11-15)	15	16	17	18 (14-18)	19 (20-19)	20 (19-20)	21 (18-17)

XI LEGISLATURA - DISEGNI DI LEGGE E RELAZIONI - DOCUMENTI

Parte I<sup>a</sup> ENTRATE

CODICE	C A P I T O L O	SEZIONE DI COMPETENZA								Differenza alla 30.06.00
		4	PREVISTORE		Definitive 7 (4.5.8)	SONNE ACCERTATE			Differenza alla 30.06.00 11 (10.7)	
			Intezali	Variazioni		Discossa	Spese da riscuotere	TOTALI accertamenti		
5	6	7 (7.6)	8 (7.7)	9	10 (10.8)	11 (10.9)	12 (10.7)			
	LIQUIDI III <sup>a</sup>									
	ALTRA ENTRATE									
	Par. 2 <sup>a</sup> ENTRATE DERIVANTI DALLA VENDITA DI BENE E DALLA PRESTAZIONE DI SERVIZI									
3.07.01.0	10	Prodotto dalla vendita di pubblica costruzione								
3.07.02.0	11	Prodotto derivante dalla prestazione di servizi								
3.07.03.0	12	Realizzo per cessione materiale fiscale	2.000.000			2.000.000	500.000		500.000	
		Totale categoria 1 <sup>a</sup>	2.000.000			2.000.000	500.000		500.000	
	Par. 3 <sup>a</sup> DEPOSITI E RENDIMENTI PATRIMONIALI									
3.08.01.0	13	Affitti di immobili	6.150.000.000			6.150.000.000	3.496.756.560	772.181.157	4.258.927.697	
3.08.02.0	14	Interessi e premi su titoli a reddito fisso	21.650.000.000			21.650.000.000	16.124.705.636	9.609.934.717	25.234.640.323	4.084.642.323
3.08.03.0	15	Dividendi ed altri proventi su titoli azionari o partecipazioni								
3.08.04.0	16	Interessi attivi e altri proventi su mutui ipotecari	5.000.000.000			3.000.000.000	1.325.507.842	1.970.086.443	3.295.594.285	295.594.285
3.08.05.0	17	Interessi attivi su depositi e conti correnti	4.000.000.000			4.000.000.000	1.985.716.493	2.335.806.827	4.339.523.318	539.523.318
3.08.06.0	18	Interessi attivi su prestiti al personale	12.000.000			12.000.000	12.360.596		12.360.596	360.596
3.08.07.0	19	Interessi attivi su mutui al personale	1.000.000			1.000.000				
		Totale categoria 3 <sup>a</sup>	34.813.000.000			34.813.000.000	22.941.037.125	14.688.089.139	37.651.046.264	4.738.046.264

XI LEGISLATURA - DISEGNI DI LEGGE E RELAZIONI - DOCUMENTI

rispetto previsioni in anno 1977-1981	GESTIONE DEI RESIDUI ATTIVI						GESTIONE DI CASSA				Totale dei residui attivi al ter- mine dell'eser- cizio
	Residui all'inizio dell'esercizio	Riscatti	Residui da riscattare	TOTALI	Variazioni		Previsioni	Riscossioni	Differenza rispetto alle previsioni		
					in più	in meno			in più	in meno	
12-1-1981	11	14	15 (18-16)	18 (14-15)	17	18	19	20 (14-8)	21 (20-18)	27 (19-20)	23 (18-15)
1.000.000							2.000.000	500.000		1.700.000	
1.000.000							2.000.000	500.000		1.700.000	
861.272.508	870.507.850	890.192.854	25.776.625	915.969.507	104.037.600	10.575.723	6.500.000.000	4.586.959.594		1.915.060.606	295.957.805
	2.236.255.128	2.234.885.628	1.569.500	2.236.255.128			18.700.000.000	18.859.589.264	159.589.264		9.611.304.237
	2.254.098.250	1.518.562.281	804.128.056	2.162.890.557	8.791.607		5.700.000.000	2.684.070.121		535.929.877	2.724.444.599
	4.149.075.291	4.149.075.291		4.149.075.291			4.200.000.000	6.152.792.282	1.952.792.282		2.335.806.827
							12.000.000	12.360.596	360.596		
1.000.000											
1.002.872.508	9.874.755.276	9.157.714.534	829.674.229	9.967.160.765	112.829.207	10.575.723	32.412.000.000	32.875.751.659	2.092.742.152	2.428.990.483	15.517.483.568



XI LEGISLATURA - DISEGNI DI LEGGE E RELAZIONI - DOCUMENTI

rispetto previsioni in meno	GESTIONE DEI RESIDUI ATTIVI						GESTIONE DI CASSA				Totale dei residui attivi al ter- mine dell'eser- cizio
	Residui all'inizio dell'esercizio	Riscossa	Rinasti da riscuotere	TOTALI	Variazioni		Previsioni	Riscossioni	Differenza rispetto alle previsioni		
					in più	in meno			in più	in meno	
17 (17-18)	13	14	15 (14-14)	16 (14-15)	17	18	19	20 (16-8)	21 (20-18)	22 (19-20)	23 (8-15)
	153.042	153.042	"	153.042	"	"	300.000.000	354.775.590	54.775.590	"	915.974
325.546.808	452.922.695	340.732.337	125.547.703	466.205.040	15.000.621	6.718.276	1.700.000.000	1.221.755.254	"	478.244.746	520.963.178
20.105.600	"	"	"	"	"	"	50.000.000	29.894.400	"	20.105.600	"
143.622.208	458.975.737	340.890.379	125.547.703	466.438.082	15.000.621	6.718.276	2.050.000.000	1.606.425.244	54.775.590	498.350.346	521.879.152
4.702.242	"	"	"	"	"	"	10.000.000	1.292.758	"	8.707.242	5.000
3.000.000	"	"	"	"	"	"	3.000.000	"	"	3.000.000	"
10.000.000	"	"	"	"	"	"	10.000.000	"	"	10.000.000	"
"	"	"	"	"	"	"	200.000.000	11.340.876.312	11.140.876.312	"	2.347.102.768
"	"	"	"	"	"	"	"	"	"	"	"
"	113.315.175	89.716.268	24.119.706	113.836.054	522.881	"	200.000.000	179.339.921	"	20.660.079	162.857.289
"	"	"	"	"	"	"	"	"	"	"	"
"	49.000.809	19.928.215	29.505.415	49.433.650	433.049	"	50.000.000	39.000.119	"	10.999.881	18.371.599
"	"	"	"	"	"	"	3.000.000	4.857.106	1.857.106	"	"





XI LEGISLATURA - DISEGNI DI LEGGE E RELAZIONI - DOCUMENTI

Parte 3ª - (038A1)

Codice	CAPITOLO		SESTIERE DI COMPETENZA							Differenza alla	
			PREVISIONI			SOMME ACCERTATE					
	R. n.º	D. n.º e data legge	Iniziali	Variazioni		Definitiva	Riscosse	Rimaste da riscuotere	TOTALI accertamenti		Differenza alla
				In aumento	In diminuzione						
1	2	3	4	5 (7-4)	6 (4-7)	7 (4-5-6)	8	9 (10-8)	10 (8-9)	11 (10-11)	
4.13.03.0	37	Realizz. di titoli emessi e garantiti dallo Stato	"	"	"	"	1.507.500.000	"	1.507.500.000	1.507.500.000	
4.13.04.0	38	Realizz. di obbligazioni e cartelle fidejussorie	100.000.000	"	"	100.000.000	5.118.827.840	"	5.118.827.840	5.018.827.840	
4.13.05.0	39	Riscossioni di buoni postali	"	"	"	"	"	"	"	"	
4.13.06.0	40	Riscossioni di altri titoli di credito	"	"	"	"	"	"	"	"	
Totale categoria 13			100.000.000	"	"	100.000.000	5.626.327.840	"	5.626.327.840	5.526.327.840	
Cat. 14 - RISCOSSIONI DI CREDITI											
4.14.01.0	41	Prelevamenti di depositi bancari	"	"	"	"	"	"	"	"	
4.14.02.0	42	Riscossioni di cambiali a termine	1.000.000.000	"	"	1.000.000.000	747.915.900	928.006.638	1.675.952.538	"	
4.14.03.0	43	Incessi di annualità o semestralità scontate a terzi	"	"	"	"	"	"	"	"	
4.14.04.0	44	Riscossioni di prestiti al personale (a ed anticipazioni a breve termine)	60.000.000	"	"	60.000.000	80.528.578	163.495	80.712.073	20.712.073	
4.14.05.0	45	Riscossioni di anticipazioni dalle gestioni autonome	"	"	"	"	"	"	"	"	
4.14.06.0	46	Ritiro di depositi a cartone presso terzi	2.000.000	"	"	2.000.000	"	"	"	"	
4.14.07.0	47	Riscossioni di crediti diversi	5.000.000	"	"	5.000.000	"	20.000.000	20.000.000	15.000.000	
4.14.08.0	48	Riscossioni di mutui ipotecari al personale dipendente	5.000.000	"	"	5.000.000	"	"	"	"	
Totale categoria 14			1.872.000.000	"	"	1.872.000.000	828.474.478	948.190.133	1.774.664.611	35.712.073	
TOTALI SESTIERE 13+14			1.972.000.000	"	"	1.972.000.000	5.458.802.318	948.190.133	6.400.992.451	4.562.039.915	



XI LEGISLATURA - DISEGNI DI LEGGE E RELAZIONI - DOCUMENTI

rispetto previsioni in meno	GESTIONE DEI RESIDUI ATTIVI						GESTIONE DI CASSA				Totale dei residui attivi al termine dell'esercizio
	Residui all'inizio dell'esercizio	Riscossi	Riscosti da riscuotere	TOTALI	Variazioni		Provisioni	Riscossioni	Differenza rispetto alle previsioni		
					in più	in meno			in più	in meno	
12 27 102	12	14	15 (16-14)	16 (16-15)	17	18	19	20 (14-8)	21 (20-19)	22 (18-20)	23 (8-15)
	.	.	.	.	.	.	.	1.507.500.000	1.057.500.000	.	.
	.	.	.	.	.	.	100.000.000	3.110.027.040	3.010.027.040	.	.
	.	.	.	.	.	.	.	.	.	.	.
	.	.	.	.	.	.	100.000.000	4.626.327.040	4.526.327.040	.	.
1/6 047 462	850 957 404	582.776.700	250.676.599	841.455 327	5.295.645	.	1.500.000.000	1.330.722.600	.	169.277.512	1.104.642.977
.	.	.	.	.	.	.	.	.	.	.	.
.	.	.	.	.	.	.	40.000.000	80.520.520	20.520.520	.	103.495
.	.	.	.	.	.	.	.	.	.	.	.
2 000 000	5 450.000	4.778.200	771.800	5.550.000	100.000	.	5.000.000	4.778.200	.	271.800	771.800
	50.683 516	.	75.688.516	75.688.516	25 005 000	.	50.000.000	.	.	50.000.000	95.688.516
5 000 000	.	.	.	.	.	.	5.000.000	.	.	.	5.000.000
113 047 462	895.291.000	587.554.900	335.336.655	922.891.643	28.100.643	.	1.620.000.000	1.416.029.466	20.520.520	224.499.112	1.281.526.788
114 047 462	894.291.000	587.554.900	335.336.655	922.891.643	28.100.643	.	1.725.000.000	1.642.357.306	4.516.856.512	279.499.112	1.281.526.788





XI LEGISLATURA - DISEGNI DI LEGGE E RELAZIONI - DOCUMENTI

Parte I<sup>a</sup> - ENTRATE

CODICE	CAPITOLO		GESTIONE DI COMPETENZA							Differenza alla fine
			PREVISIONE				SORRE ACCERTATE			
			Iniziali	Variazioni		Definitive	Riscosse	Riscosse da riscuotere	TOTALI accertamenti	
In aumento	In diminuzione	In più								
1	2	3	4	5 (7-4)	6 (4-7)	7 (4-5-6)	8	9 (10-8)	10 (8-9)	11 (10-7)
		Col. 19 <sup>a</sup> ASSUNZIONI DI MUTUI								
8 19 01 0	53	- Assunzione di mutui	x	x	x	x	x	x	x	x
		Totale Categoria 19 <sup>a</sup>	x	x	x	x	x	x	x	x
		Col. 20 <sup>a</sup> ASSUNZIONE DI ALTRI DEBITI FINANZIARI								
8 20 01 0	54	- Contrazioni di debiti diversi	x	x	x	x	x	x	x	x
4 20 02 0	55	- Costituzione depositi cauzionali da terzi	200.000.000	x	x	200.000.000	86.406.488	x	86.406.488	x
		Totale Categoria 20 <sup>a</sup>	200.000.000	x	x	200.000.000	86.406.488	x	86.406.488	x
		Col. 21 <sup>a</sup> EMISSIONI DI OBBLIGAZIONI								
8 21 01 0	56	- Emissioni di obbligazioni	x	x	x	x	x	x	x	x
		Totale Categoria 21 <sup>a</sup>	x	x	x	x	x	x	x	x
		TOTALE TITOLO VI <sup>a</sup>	200.000.000	x	x	200.000.000	86.406.488	x	86.406.488	x
		TITOLO VII <sup>a</sup>								
		PARTITE DI GIRO								
		Col. 22 <sup>a</sup> PARTITE DI GIRO								
7 22 01 0	57	- Ritenute erariali	3.000.000.000	x	x	3.000.000.000	3.007.755.661	x	3.007.755.661	7.755.661
7 22 02 0	58	- Ritenute previdenziali ed assistenziali	200.000.000	x	x	200.000.000	215.901.027	x	215.901.027	15.901.027
7 22 03 0	59	- Ritenute diverse	10.000.000	x	x	10.000.000	4.060.141	x	4.060.141	x
7 22 04 0	60	- Ritenute per conto terzi	70.000.000	x	x	70.000.000	37.649.733	x	37.649.733	x
7 22 05 0	61	- Rimborso di somme pagate per conto terzi	20.000.000	x	x	20.000.000	5.806.060	607.918	6.413.978	x

XI LEGISLATURA - DISEGNI DI LEGGE E RELAZIONI - DOCUMENTI

rilette previsioni	SEZIONE DEI RESIDUI ATTIVI						SEZIONE DI CASSA				Totale dei residui attivi al ter- mine dell'eser- cizio
	Residui all'inizio dell'esercizio	Riscossi	Riposti da riscuotere	TOTALI	Variazioni		Previsioni	Riscossioni	Differenza rilette alle previsioni		
					in più	in meno			in più	in meno	
12 (7-10)	13	14	15 (10-14)	16 (14-15)	17	18	19	20 (14-8)	21 (20-19)	22 (19-20)	23 (6-15)
	x	x	x	x	x	x	x	x	x	x	x
	x	x	x	x	x	x	x	x	x	x	x
	x	x	x	x	x	x	x	x	x	x	x
111.595.512	x	x	x	x	x	x	700.000.000	86.406.488	x	111.595.512	x
111.595.512	x	x	x	x	x	x	700.000.000	86.406.488	x	111.595.512	x
	x	x	x	x	x	x	x	x	x	x	x
	x	x	x	x	x	x	x	x	x	x	x
111.595.512	x	x	x	x	x	x	700.000.000	86.406.488	x	111.595.512	x
	22.654.114	22.654.114	x	22.654.114	x	x	1.000.000.000	3.030.409.775	50.409.775	x	x
	x	x	x	x	x	x	200.000.000	245.901.027	45.901.027	x	x
5.939.859	x	x	x	x	x	x	10.000.000	4.060.143	x	5.939.859	x
57.350.267	x	x	x	x	x	x	70.000.000	57.649.733	x	32.350.267	x
15.586.022	993.720	993.720	x	993.720	x	x	20.000.000	6.799.780	x	15.200.220	607.918

XI LEGISLATURA - DISEGNI DI LEGGE E RELAZIONI - DOCUMENTI

Parte II - ENTRATE

CODICE	CAPITOLO		GESTIONE DI COMPETENZA							Differenza alla
			PREVISIONI			SOPRE ACCERTATE				
			Iniziali	Variazioni		Definitive	Riscossa	Rimasto da riscuotere	TOTALI accertamenti	
in aumento	in diminuzione	7 (4-5-6)		8	9 (10-8)					10 (8-7)
1	2	3	4	5 (7-4)	6 (4-7)	7 (4-5-6)	8	9 (10-8)	10 (8-7)	11 (10-7)
1.22 04 0	02	Partite in conto sospesi	70.000.000.000	x	x	70.000.000.000	246.874.083.460	112.044.595.106	358.918.678.654	288.918.678.654
		totale categoria 22	75.300.000.000	x	x	75.300.000.000	250.175.256.090	112.045.203.104	362.220.459.194	288.972.535.342
		TOTALE FIDUCIARI	75.300.000.000	x	x	75.300.000.000	250.175.256.090	112.045.203.104	362.220.459.194	288.972.535.342
		DEPLEGNO DEI TITOLI								
		TITOLO 1° - ENTRATE CONTRIBUTIVE	76.700.000.000	x	x	76.700.000.000	73.922.121.052	8.098.987.721	82.021.108.773	5.321.108.773
		TITOLO 2° - ENTRATE DERIVANTI DA TRASFERIMENTI CORRENTI	x	x	x	x	x	x	x	x
		TITOLO 311° - ALTRE ENTRATE	37.176.000.000	x	x	37.176.000.000	35.661.785.645	17.583.852.043	53.247.645.738	18.320.782.496
		TITOLO 4° - ENTRATE PER ALIENAZIONE DI BENI PATRIMONIALI E RISCOSSIONI CREDITI	1.977.000.000	x	x	1.977.000.000	5.454.802.518	946.190.133	6.400.992.651	4.567.039.813
		TITOLO 5° - ENTRATE DERIVANTI DA TRASFERIMENTI DI CONTO CAPITALE	x	x	x	x	x	x	x	x
		TITOLO 61° - ACCERTAZIONE DI PRESSIONI	200.000.000	x	x	200.000.000	86.406.480	x	86.406.480	x
		TITOLO 611° - PARTITE DI GIRO	75.300.000.000	x	x	75.300.000.000	250.175.256.090	112.045.203.104	362.220.459.194	288.972.535.342
		Totale delle entrate	189.353.000.000	x	x	189.353.000.000	365.302.379.643	138.674.233.001	503.976.612.644	317.178.278.323
		Differenza finanziaria							35.144.236.551	
		Totale a pareggio							537.120.849.195	

XI LEGISLATURA - DISEGNI DI LEGGE E RELAZIONI - DOCUMENTI

pag. - 18

riaperta previsioni	GESTIONE DEI RISORSE ATTIVE					GESTIONE DI CASSA					Totale del residuo attivo al ter- mine dell'eser- cizio
	Residuo all'inizio dell'esercizio	Entrate	Uscite da riscattare	TOTALI	Variazioni		Previsioni	Riscossioni	Differenza rispetto alle previsioni		
					in più	in meno			in più	in meno	
17 (7-10)	18	19	15 (10-14)	16 (14-18)	17	18	19	20 (14-18)	21 (18-19)	22 (19-20)	23 (9-15)
+	2.361.214.509	2.250.142.908	85.496.601	2.336.139.509	+	25.005.000	19.900.000.000	241.124.526.456	80.124.526.456	+	112.130.099.705
51.876.148	2.384.092.425	2.274.090.822	85.496.601	2.359.787.423	+	25.005.000	19.900.000.000	252.449.346.912	80.200.837.250	51.490.346	112.130.099.705
51.876.148	2.384.092.425	2.274.090.822	85.496.601	2.359.787.423	+	25.005.000	19.900.000.000	252.449.346.912	80.200.837.250	51.490.346	112.130.099.705
+	14.439.521.811	14.017.251.724	4.033.427.173	22.050.778.097	7.411.759.408	532.327	84.000.000.000	87.919.372.776	5.811.892.922	1.092.520.146	14.132.464.894
+	+	+	+	+	+	+	+	+	+	+	+
2.243.144.254	10.480.122.718	9.583.249.424	1.000.647.131	10.581.896.557	128.845.754	17.091.999	14.940.000.000	45.242.045.119	13.249.451.150	2.002.408.051	10.582.499.176
158.047.662	494.291.000	587.554.968	335.136.655	922.691.645	28.400.645	-	1.725.000.000	6.042.357.306	4.346.856.418	229.499.112	1.281.326.788
+	+	+	+	+	+	+	+	+	+	+	+
115.595.512	+	+	+	+	+	+	100.000.000	86.406.468	+	115.595.512	+
51.876.148	2.384.092.425	2.274.090.822	85.496.601	2.359.787.423	+	25.105.000	19.900.000.000	252.449.346.912	80.200.837.250	51.490.346	112.130.099.705
2.552.643.680	28.198.428.052	26.462.146.950	7.462.957.562	35.925.104.520	7.269.005.809	42.529.321	194.165.000.000	391.764.526.601	203.869.037.248	5.269.511.147	148.137.190.563





XI LEGISLATURA - DISEGNI DI LEGGE E RELAZIONI - DOCUMENTI

rispetto previdenze in euro	GESTIONE DEI RESIDUI PASSIVI						GESTIONE DI CASSA				totale dei residui passivi al termine del l'esercizio
	Residui all'inizio dell'esercizio	Pagati	Residui da pagare	Totali	Variazioni		Previdenze	Pagamenti	Differenza rispetto alle previsioni		
					in più	in meno			in più	in meno	
13	14	15 (10-14)	16 (14-15)	17	18	19	20 (16-8)	21(20-18)	22 (19-20)	23 (9-15)	
4.535.824	26.030.908	59.925.485		59.925.485	13.892.575	-	106.000.000	105.435.445	-	564.555	10.152.614
65.104.938	175.717.165	122.925.687		122.925.687	-	2.791.473	825.700.000	634.310.218	-	187.359.782	121.480.551
5.540.292							80.000.000	76.414.795	-	3.585.205	
5.381.435							15.000.000	9.090.565	-	5.909.435	
26.122.292	251.748.075	162.849.170		162.849.170	13.892.575	2.791.470	1.026.700.000	830.000.433	-	196.611.567	151.632.955
750.466.321							2.400.000.000	2.151.533.079	-	250.466.921	
14.642.377	151.163.102	135.047.393	2.500.000	143.347.393		11.075.709	160.000.000	254.359.677	-	205.640.323	150.305.539
34.301.682							10.000.000	5.536.106	-	31.463.514	161.832

XI LEGISLATURA - DISEGNI DI LEGGE E RELAZIONI - DOCUMENTI

Parte 15ª - SPESE

CODICE	CAPITOLO		GESTIONE DI COMPETENZA							Differenza alle
			PREVISIONI				SOMME IMPEGGATE			
	U.ro	DESCRIZIONE	Iniziali	Variazioni		Definitive	Pagate	Rimaste da pagare	Totale Impegni	in più
				A (7-A)	B (6-7)					
1	7	8	9	10	11	12	13	14	15	16
1 02 05 0	9	Indennità e rimborso spese traspor- to per trasferimenti	"	"	"	"	"	"	"	"
1 02 06 0	10	Oneri previdenziali e assistenzia- li a carico dell'Ente	820.000.000	"	"	820.000.000	599.523.492	94.779.550	494.303.242	"
1 02 07 0	11	Altri oneri sociali a carico del- l'Ente	"	"	"	"	"	"	"	"
1 02 08 0	12	Corsi per il personale e partecipa- zione alle spese per i corsi indot- ti da enti, istituzioni o assai- strazioni varie	40.000.000	"	"	40.000.000	4.602.900	"	4.602.000	"
1 02 09 0	13	Equo indennizzo al personale per la perdita dell'integrità fisica per infortuni contratta per causa di servizio	50.000.000	"	"	50.000.000	"	"	"	"
		<b>Totale Categoria 7ª</b>	<b>1.660.000.000</b>	"	"	<b>1.660.000.000</b>	<b>2.069.709.341</b>	<b>232.746.221</b>	<b>1.397.555.062</b>	"
		<b>Cat 3ª ONERI PER IL PERSONALE IN QUIESCENZA</b>								
1 03 01 0	14	Oneri derivanti dall'applicazione delle leggi 26.5.70 n° 130 e 9.10 1971 n° 876	"	"	"	"	"	"	"	"
		<b>Totale Categoria 3ª</b>								
		<b>Cat 4ª SPESE PER L'ACQUISTO DI BENI DI CONSUMO E DI SERVIZI</b>								
1 04 01 0	15	Acquisto di libri, riviste, giornali ed altre pubblicazioni	50.000.000	"	"	50.000.000	10.345.346	7.512.000	17.655.346	"

XI LEGISLATURA - DISEGNI DI LEGGE E RELAZIONI - DOCUMENTI

rispetto previsioni in meno	GESTIONE DEI RESIDUI PASSIVI						GESTIONE DI CASSA				Totale dei residui passivi al termine del l'esercizio
	Residui all'inizio dell'esercizio	Pagati	Rimasti da pagare	Totali	Variazioni		Previsioni	Pagamenti	Differenza rispetto alle previsioni		
					in più	in meno			in più	in meno	
12 (1-10)	13	14	15 (16-14)	16 (16-15)	17	18	19	20 (16-8)	21(20-18)	22 (19-20)	23 (9-15)
125.636.758	87.817.156	87.817.156		87.817.156			880.000.000	687.348.838		192.651.162	94.779.550
35.598.000	3.964.800	3.964.800		3.964.800			53.000.000	8.566.000		54.533.200	
50.000.000							50.000.000			50.000.000	
552.548.318	246.745.048	227.629.338	7.500.000	235.129.338		11.895.709	3.873.000.000	3.097.337.680		775.662.320	245.246.721
	37.729.269	3.971.502	33.757.767	37.729.269			4.000.000	3.971.502		28.498	33.757.767
	37.729.269	3.971.502	33.757.767	37.729.269			4.000.000	3.971.502		28.498	33.757.767
32.565.654	4.186.800	4.186.800		4.186.800			51.000.000	14.510.226		36.489.774	7.312.000

XI LEGISLATURA - DISEGNI DI LEGGE E RELAZIONI - DOCUMENTI

Parte III - SPESE			SEZIONE DI COMPETENZA							Differenza alle in più
CODICE	CAPITOLO		PREVISIONI				SOMME IMPEGATE			
			Iniziali	Variazioni		Definitive	Pagate	Rimaste da pagare	Totali (pagate)	
0.00	0.00	5 (7-4)		6 (4-7)	7 (4+5-6)					8 (10-8)
1.04.07.0	18	Spese per l'acquisto di materiale di consumo stampati, cancelleria, materiale vario e per noleggio di materiale tecnico	270.000.000	"	"	270.000.000	150.465.503	5.487.000	155.952.503	"
1.04.07.0	17	Spese di rappresentanza	18.000.000	"	"	18.000.000	324.393	"	324.393	"
1.04.04.0	18	Spese per il funzionamento di convegni, comitati ecc.	18.000.000	"	"	18.000.000	8.244.925	"	8.244.925	"
1.04.05.0	19	Spese per accertamenti sanitari	50.000.000	"	"	50.000.000	47.853.575	370.440	48.223.921	"
1.04.06.0	20	Spese per cure, ricoveri e protesse	2.000.000	"	"	2.000.000	"	"	"	"
1.04.07.0	21	Riquisto sussidio a disesse	20.000.000	"	"	20.000.000	6.421.756	"	6.421.756	"
1.04.08.0	22	Spese varie per la sede	18.000.000	"	"	18.000.000	767.650	"	767.650	"
1.04.09.0	23	Manutenzione, riparazione e adattamento locali e relativi impianti della sede	100.000.000	"	"	100.000.000	26.402.841	8.281.740	34.684.581	"
1.04.10.0	24	Spese postali, telegrafiche e telefoniche	320.000.000	100.000.000	"	420.000.000	333.040.467	"	333.040.467	"
1.04.11.0	25	Spese per studi, indagini e relazioni	170.000.000	"	"	170.000.000	38.649.603	67.561.901	106.211.506	"
1.04.12.0	26	Spese per l'organizzazione e la partecipazione a convegni, congressi, mostre ed altre manifestazioni	20.000.000	"	"	20.000.000	"	"	"	"
1.04.13.0	27	Spese per concorsi	30.000.000	"	"	30.000.000	"	"	"	"
1.04.14.0	28	Manutenzione, noleggio ed esercizio di mezzi di trasporto e spese di locomozione	12.000.000	"	"	12.000.000	8.579.117	"	8.579.117	"

XI LEGISLATURA - DISEGNI DI LEGGE E RELAZIONI - DOCUMENTI

rispetto previsioni	GESTIONE DEI RESIDUI PASSIVI						GESTIONE DI CASSA				Totale dei residui passivi al termine del- l'esercizio
	Residui all'inizio dell'esercizio	Pagati	Residui da pagare	Totali	Variazioni		Previsioni	Pagamenti	Differenza rispetto alle previsioni		
					in più	in meno			in più	in meno	
in meno	12	14	15 (10-13)	16 (14-15)	17	18	19	20 (14-8)	21(20-19)	22 (19-20)	23 (8-15)
156.047.497	29.910.029	29.910.029	"	29.910.029	"	"	299.900.000	180.375.532	"	119.524.468	5.107.000
17.675.607	8.616.060	8.616.060	"	8.616.060	"	"	26.600.000	8.941.253	"	17.658.747	"
9.755.075	1.169.605	1.169.600	"	1.169.600	"	295	19.100.000	9.414.525	"	9.685.475	"
1.776.079	22.234.835	22.234.835	"	22.234.835	"	"	72.700.000	70.000.400	"	2.111.592	370.948
2.000.000	"	"	"	"	"	"	2.000.000	"	"	2.000.000	"
11.378.244	"	"	"	"	"	"	70.000.000	6.621.756	"	13.378.244	"
17.232.350	"	"	"	"	"	"	18.000.000	767.650	"	17.232.350	"
65.315.919	1.295.464	1.295.464	"	1.295.464	"	"	101.200.000	27.690.505	"	73.501.695	8.281.240
86.958.533	1.100	1.100	"	1.100	"	"	120.000.000	333.041.567	"	86.958.433	"
63.254.494	"	"	"	"	"	"	170.000.000	38.689.603	"	131.310.397	67.561.903
70.000.000	"	"	"	"	"	"	20.000.000	"	"	20.000.000	"
30.000.000	"	"	"	"	"	"	30.000.000	"	"	30.000.000	"
5.620.000	43.750	43.750	"	43.750	"	"	12.000.000	8.622.067	"	3.377.133	"

XI LEGISLATURA - DISEGNI DI LEGGE E RELAZIONI - DOCUMENTI

Parte II\* - SPSE

CODICE	CAPITOLO		GESTIONE DI COMPETENZA							Differenza alle in più
			PREVISIONI				SOPRE IMPEGATE			
			Iniziali	Variazioni		Definitive	Pagate	Rimaste da pagare	Totali impegni	
				In aumento	In diminuzione					
1	2	3	4	5 (7-4)	6 (4-7)	7 (4+5-6)	8	9 (10-8)	10 (8-6)	11 (10-7)
1.04.15.0	29	Canoni d'acqua sede	3.000.000	1.000.000	-	4.000.000	1.772.800	-	1.772.800	-
1.04.16.0	30	Spese per l'energia elettrica per l'illuminazione e forza motrice sede	40.000.000	15.000.000	-	55.000.000	42.795.092	-	42.795.092	-
1.04.17.0	31	Spese per riscaldamento e per la condizionale degli impianti tecnici della sede	55.000.000	-	-	55.000.000	21.017.500	-	21.017.500	-
1.04.18.0	32	Onorari e compensi per speciali incarichi, perizie e consulenze	165.000.000	-	-	165.000.000	94.147.968	22.640.000	116.787.968	-
1.04.19.0	33	Trasporti e pacchinaggi	5.000.000	-	-	5.000.000	-	-	-	-
1.04.20.0	34	Premi di assicurazione	3.000.000	2.000.000	-	5.000.000	3.200.830	-	3.200.830	-
1.04.21.0	35	Spese pubblicazione notiziario	100.000.000	-	-	100.000.000	-	-	-	-
1.04.22.0	36	Spese contro elaborazione dati	980.000.000	-	-	980.000.000	251.798.226	216.794.851	468.593.077	-
1.04.23.0	37	Oneri e servizi per la gestione immobiliare	2.000.000.000	500.000.000	-	2.500.000.000	1.297.901.513	564.216.832	1.662.118.345	-
1.04.24.0	38	Manutenzione ordinaria immobile	100.000.000	-	-	100.000.000	35.137.121	11.263.438	46.400.559	-
1.04.25.0	39	Manutenzione straordinaria immobile	700.000.000	-	-	700.000.000	203.500.787	246.086.487	449.587.274	-
1.04.26.0	40	Servizio vigilanza e pulizia locali sede	160.000.000	50.000.000	-	210.000.000	171.545.723	14.255.533	185.801.256	-
1.04.27.0	41	Manutenzione, riparazione macchine, mobili ed attrezzature d'ufficio	32.000.000	-	-	32.000.000	19.329.226	9.756.240	29.085.466	-
1.04.28.0	42	Spese meccanizzazione ruoli esattoriali	20.000.000	-	-	20.000.000	5.496.408	2.945.205	8.441.613	-
Totale categoria 4*			5.441.000.000	168.000.000	-	5.609.000.000	2.778.956.598	976.971.077	3.755.927.675	-

XI LEGISLATURA - DISEGNI DI LEGGE E RELAZIONI - DOCUMENTI

rispetto previsioni	GESTIONE DEI RESIDUI PASSIVI						GESTIONE DI CASSA				Totale dei residui passivi al termine del l'esercizio
	Residui all'inizio dell'esercizio	Pagati	Disastri da pagare	Totali	Variazioni		Provisioni	Pagamenti	Differenza rispetto alle previsioni		
					in più	in meno			in più	in meno	
in euro	1)	14	15 (18-14)	18 (14-15)	17	18	19	20 (14-8)	21(20-18)	22 (19-20)	23 (8-15)
2.777.200	"	"	"	"	"	"	1.000.000	1.772.000	"	2.227.200	"
12.204.908	"	"	"	"	"	"	55.000.000	42.795.092	"	12.204.908	"
15.987.500	"	"	"	"	"	"	55.000.000	21.017.500	"	15.982.500	"
58.212.032	58.734.000	58.734.000	"	58.734.000	"	"	213.700.000	142.001.968	"	70.018.032	22.640.000
5.000.000	"	"	"	"	"	"	5.000.000	"	"	5.000.000	"
1.799.170	"	"	"	"	"	"	5.000.000	3.200.830	"	1.799.170	"
100.000.000	38.587.875	38.587.875	"	38.587.875	"	"	158.550.000	38.587.875	"	99.902.125	"
531.406.923	420.781.465	25.404.572	595.376.892	420.781.464	"	"	1.400.700.000	277.202.798	"	1.123.497.202	612.171.743
637.001.625	188.358.106	172.751.023	8.948.013	186.682.036	"	1.676.150	2.400.350.000	1.475.635.564	"	1.012.714.634	573.184.815
55.599.443	5.018.659	4.994.115	"	4.004.115	"	24.544	105.000.000	40.331.236	"	64.068.764	11.265.538
250.512.728	74.614.569	60.595.965	6.421.463	66.917.428	"	7.697.141	779.600.000	263.996.752	"	510.603.248	252.507.950
24.198.744	10.936.032	10.936.032	"	10.936.032	"	"	220.900.000	102.401.755	"	38.518.215	16.255.533
2.934.534	"	"	"	"	"	"	32.000.000	19.329.226	"	12.670.774	8.750.240
11.558.107	"	"	"	"	"	"	20.000.000	5.496.608	"	14.503.592	2.945.205
7.153.022.329	854.489.500	434.345.100	410.748.368	845.091.468	"	9.390.130	6.762.000.000	3.213.301.690	"	3.549.698.302	1.387.717.145

XI LEGISLATURA - DISEGNI DI LEGGE E RELAZIONI - DOCUMENTI

Parte 13<sup>a</sup> - SPESE

CODICE	CAPITOLO		GESTIONE DI COMPETENZA							Differenza alle in più 11 (10-7)	
			PREVISIONI			SOMME IMPEGNATE					
			Initiali	Variazioni		Definitive	Pagate	Rimaste da pagare	Totali Impegni		
1	2	3	4	5 (7-4)	6 (4-7)	7 (4+5-6)	8	9 (10-8)	10 (8+9)		
		<b>Cat. 5<sup>a</sup> SPESE PER PRESTAZIONI ISTITUZIONALI</b>									
1 05 02 0	43	Pensionati	10.000.000.000				10.000.000.000	55.944.011.288		55.944.011.288	
1 05 02 0	44	Provvidenze straordinarie	297.400.000				297.400.000	60.250.000		60.250.000	
		<b>Totale Categoria 5<sup>a</sup></b>	<b>10.297.400.000</b>				<b>10.297.400.000</b>	<b>56.204.261.288</b>		<b>56.204.261.288</b>	
		<b>Cat. 6<sup>a</sup> TRASFERIMENTI PASSIVI</b>									
1 06 01 0	45	Allo Stato									
1 06 02 0	46	Alle Regioni									
1 06 03 0	47	Ai comuni e province									
1 06 04 0	48	Ai altri enti del settore pubblico									
1 06 05 0	49	Altri trasferimenti passivi									
1 06 06 0	50	Interessi assist. per il personale in servizio di quelle cessate dal servizio e delle loro famiglie e per attività senza ricreazione	10.000.000				10.000.000	4.237.000	5.763.000	10.000.000	
		<b>Totale Categoria 6<sup>a</sup></b>	<b>10.000.000</b>				<b>10.000.000</b>	<b>4.237.000</b>	<b>5.763.000</b>	<b>10.000.000</b>	
		<b>Cat. 7<sup>a</sup> ONERI FINANZIARI</b>									
1 07 01 0	51	Interessi passivi e spese accesso rate	80.000.000				80.000.000	31.079.361	886.677	31.966.038	
1 07 02 0	52	Spese e commissioni bancarie	120.000.000				120.000.000	95.286.491	411.376	95.697.867	
		<b>Totale Categoria 7<sup>a</sup></b>	<b>200.000.000</b>				<b>200.000.000</b>	<b>126.365.852</b>	<b>1.298.053</b>	<b>127.663.900</b>	
		<b>Cat. 8<sup>a</sup> ONERI TRIBUTARI</b>									
1 08 01 0	53	Imposte, tasse e tributi vari	2.800.000.000	1.512.000.000			4.312.000.000	2.832.252.852	585.815.804	3.418.068.656	
		<b>Totale Categoria 8<sup>a</sup></b>	<b>2.800.000.000</b>	<b>1.512.000.000</b>			<b>4.312.000.000</b>	<b>2.832.252.852</b>	<b>585.815.804</b>	<b>3.418.068.656</b>	



XI LEGISLATURA - DISEGNI DI LEGGE E RELAZIONI - DOCUMENTI

rispetto previsioni  in bene	GESTIONE DEI RESIDUI PASSIVI						GESTIONE DI CASSA				Totale dei residui passivi al termine del l'esercizio	
	Residui all'inizio dell'esercizio	Pagati	Rinviati da pagare	Totali	Variazioni		Previsioni	Pagamenti	Differenza rispetto alle previsioni			
					in più	in meno			in più	in meno		
12 (17-10)	13	14	15 (16-14)	16 (14-15)	17	18	19	20 (14-19)	21 (20-18)	22 (18-20)	23 (8-13)	
4 055 988 732 252 150.000	5.024.577	5.024.577	"	5.024.577	"	"	40.005.000.000 297.400.000	33.949.035.065 60.250.000	"	6.055.964.135	"	"
5 293 158 732	5.024.577	5.024.577	"	5.024.577	"	"	40.302.400.000	34.009.285.065	"	6.293.114.135	"	"
			"	"	"	"	"	"	"	"	"	"
			"	"	"	"	"	"	"	"	"	"
			"	"	"	"	"	"	"	"	"	"
			"	"	"	"	"	"	"	"	"	"
			"	"	"	"	"	"	"	"	"	"
	1.740.000	1.740.000	"	1.740.000	"	"	15.740.000	7.977.000	"	5.763.000	5.763.000	
	1.740.000	1.740.000	"	1.740.000	"	"	15.740.000	7.977.000	"	5.763.000	5.763.000	
4 055 987	5.298.375	5.298.375	"	5.298.375	"	"	85.250.000	36.377.754	"	48.872.244	888.672	
5 502 333	5.227.419	5.227.419	"	5.227.419	"	"	121.700.000	95.035.910	"	26.664.090	411.376	
74 516.100	7.025.794	7.025.794	"	7.025.794	"	"	206.950.000	151.591.646	"	75.558.354	1.298.048	
711 931 554	1.104.121.596	1.037.268.950	103.145.781	1.140.414.753	36.293.135	"	4.332.000.000	3.869.521.802	"	462.478.190	688.961.545	
713 931 554	1.104.121.596	1.037.268.950	103.145.781	1.140.414.753	36.293.135	"	4.332.000.000	3.869.521.802	"	462.478.190	688.961.545	



XI LEGISLATURA - DISEGNI DI LEGGE E RELAZIONI - DOCUMENTI

Rispetto previdenze in euro	GESTIONE DEI RESIDUI PASSIVI						GESTIONE DI CASSA				Totale dei residui passivi al termine del l'esercizio
	Residuo all'inizio dell'esercizio	Pagati	Rinasti da pagare	Totali	Variazioni		Previdenze	Pagamenti	Differenza rispetto alle previsioni		
					in più	in meno			in più	in meno	
12 (1-10)	13	14	15 (14-13)	16 (14-05)	17	18	19	20 (14-8)	21(20-19)	22 (19-20)	23 (18-15)
457.898	581.812,017	1.082.715	500.229,502	581.812,017	-	-	1.081.800,000	200.224,817	-	581.575,185	580.229,502
224.501.558	955.482.511	955.482.511	-	955.482.511	-	-	9.000.000,000	2.254.007,457	-	1.265.997,845	890.175,816
50.000.000	-	-	-	-	-	-	50.000,000	-	-	50.000,000	-
140.559.456	1.335.294,528	955.585,226	500.229,502	1.335.294,528	-	-	10.131.800,000	8.454.231,954	-	1.697.568,046	1.270.901,118
14.646.814	10.095,000	10.095,000	-	10.095,000	-	-	157.600,000	107.424,229	-	48.175,271	15.613,611
9.978.555	453	453	-	453	-	-	10.000,000	22,079	-	9.977,921	-
5.000.000	-	-	-	-	-	-	15.000,000	-	-	15.000,000	-
1.020.594.618	-	-	1.020.594.618	1.020.594.618	-	-	1.000.000,000	-	-	1.000,000,000	1.740.594,618
111.000.000	225.350,700	-	225.350,700	225.350,700	-	-	325.000,000	-	-	525.000,000	125.310,200
121.625.812	1.255.840,221	10.095,411	1.245.745,358	1.255.840,221	-	-	1.517.600,000	107.446,808	-	1.410,153,122	1.129.568,051
10.815.355.679	5.203.359,258	2.846.515,093	2.383.624,556	5.028.339,857	50.185,220	23.205,317	68.120.990,000	53.204.554,588	-	14.884.435,412	5.344.649,580



XI LEGISLATURA - DISEGNI DI LEGGE E RELAZIONI - DOCUMENTI

rispetto previsioni in bene	GESTIONE DEI RIBORNI PASSIVI						GESTIONE DI CASSA				Totale dei residui passivi al termine dell'esercizio
	Residui all'inizio dell'esercizio	Pagati	Rimasti da pagare	Totali	Variazioni		Previsioni	Pagamenti	Differenza rispetto alle previsioni		
					in più	in meno			in più	in meno	
12 (7-10)	11	14	15 (14-14)	16 (14-15)	17	18	18	20 (14-18)	21 (20-18)	22 (18-20)	23 (19-15)
42.998.000.000	49.520.682	6.439.000	42.081.682	49.320.682	"	"	60.500.000.000	454.859.000	"	60.065.161.000	42.091.481.682
181.104.555	9.769.012	8.532.234	"	8.532.234	"	736.783	109.250.000	206.200.024	"	203.049.976	19.227.651
43.181.104.555	59.589.699	15.971.234	42.081.682	57.852.916	"	736.783	60.909.250.000	641.059.024	"	60.268.210.976	42.110.709.333
150.000.000	"	"	"	"	"	"	550.000.000	"	"	550.000.000	"
15.000.000	"	"	"	"	"	"	25.000.000	"	"	25.000.000	"
2.520.820	"	"	"	"	"	"	25.000.000	22.479.180	"	2.520.820	"
4.000.000	"	"	"	"	"	"	4.000.000	"	"	4.000.000	"
186.067.935	4.932.400	4.932.400	"	4.932.400	"	"	254.500.000	65.669.165	"	188.630.535	5.000.000
547.583.755	4.932.400	4.932.400	"	4.932.400	"	"	658.500.000	80.348.615	"	570.751.355	5.000.000

XI LEGISLATURA - DISEGNI DI LEGGE E RELAZIONI - DOCUMENTI

Parte I<sup>a</sup> - SPESE

CODICE	CAPITOLO		GESTIONE DI COMPETENZA							Differenza alla fine
			PREVISIONI				SOMME IMPEGGATE			
			Iniziali	Variazioni		Definitive	Pagate	Rinstate da pagare	Totali Impegni	
In aumento	In diminuzione									
1	2	3	4	5 (4-1)	6 (4-2)	7 (4-3-6)	8	9 (10-8)	10 (8-9)	11 (10-7)
		segue Cat. 13 <sup>a</sup>								
2.13.01.0	72	- Sottoscrizioni e acquisti di partecipazioni azionarie	"	"	"	"	"	"	"	"
2.13.02.0	73	- Conferimenti a quote di partecipazione al patrimonio di altri enti	"	"	"	"	"	"	"	"
2.13.03.0	74	- Acquisti titoli emessi e garantiti dallo Stato ed associati	20.000.000.000	30.000.000.000	"	50.000.000.000	48.655.400.000	"	48.655.400.000	"
2.13.04.0	75	- Depositi in buoni postali	"	"	"	"	"	"	"	"
2.13.05.0	78	- Acquisti di altri titoli di credito e cartelle finanziarie	11.392.000.000	15.904.000.000	"	25.376.000.000	10.123.060.000	14.595.000.000	24.718.060.000	"
		Totale Categoria 13 <sup>a</sup>	31.392.000.000	45.904.000.000	"	75.376.000.000	58.778.460.000	14.595.000.000	73.373.460.000	"
		Cat. 14 <sup>a</sup> CONCESSIONI DI CREDITI ED ANTICIPAZIONI								
2.14.01.0	77	- Versamenti in deposito	"	"	"	"	"	"	"	"
2.14.02.0	78	- Concessione di mutui a medio e lungo termine	10.500.000.000	"	250.000.000	10.250.000.000	1.724.500.000	2.661.000.000	4.387.500.000	"
2.14.03.0	79	- Sconti e torli di annualità, semestralità ecc.	"	"	"	"	"	"	"	"
2.14.04.0	80	- Concessioni di prestiti al personale ed anticipazioni a breve termine	500.000.000	"	"	500.000.000	102.280.000	35.100.000	137.380.000	"
2.14.05.0	81	- Anticipazioni alle gestioni autonome	"	"	"	"	"	"	"	"
2.14.06.0	82	- Depositi a corrente	30.000.000	"	"	30.000.000	"	"	"	"
2.14.07.0	83	- Concessioni di crediti diversi	20.000.000	"	"	20.000.000	20.000.000	"	20.000.000	"

XI LEGISLATURA - DISEGNI DI LEGGE E RELAZIONI - DOCUMENTI

rispetto preveduto in meno	GESTIONE DEI RESIDUI PASSIVI						GESTIONE DI CASSA				Totale dei residui passivi al termine del l'esercizio
	Residui all'inizio dell'esercizio	Pagati	Rimasti da pagare	Totali	Variazioni		Previsioni	Pagamenti	Differenza rispetto alle previsioni		
					in più	in meno			in più	in meno	
12 (17-18)	13	14	15 (16-14)	16 (14-15)	17	18	19	20 (14-8)	21(20-19)	22 (19-20)	23 (9-15)
7.544.000.000							50.800.000.000	48.655.400.000		1.144.600.000	
852.150.000							25.376.000.000	18.123.860.000		7.252.140.000	14.595.000.000
7.001.740.000							75.376.000.000	58.779.260.000		16.596.740.000	14.595.000.000
5.867.500.000	11.861.600.000	5.546.000.000	5.557.100.000	8.885.100.000		2.790.500.000	17.250.800.000	5.272.500.000		11.977.500.000	7.988.100.000
167.470.000	28.660.000	27.050.000		27.050.000		1.610.000	328.660.000	129.590.000		199.530.000	15.100.000
10.000.000							50.000.000			50.000.000	
							20.000.000	20.000.000			





XI LEGISLATURA - DISEGNI DI LEGGE E RELAZIONI - DOCUMENTI

Credito previsionale in euro	GESTIONE DEI RESIDUI PASSIVI						GESTIONE DI CASSA				Totale dei residui passivi al termine del l'esercizio
	Residui all'inizio dell'esercizio	Pagati	Rimasti da pagare	Totale	Variazioni		Previsioni	Pagamenti	Differenza rispetto - alle previsioni		
					in più	in meno			in più	in meno	
12	13	14 (13-14)	15 (14-15)	17	18	19	20 (14-8)	21(20-18)	22 (19-20)	23 (19-15)	
548.000.000							650.000.000	152.000.000		498.000.000	
6.553.320.000	11.692.250.000	5.573.050.000	5.552.100.000	8.910.150.000		2.782.110.000	18.270.660.000	5.573.030.000		12.704.850.000	8.033.200.000
63.267.557	6.665.973	6.605.016		6.605.016		62.955	70.600.000	15.046.014		62.753.986	1.169.545
63.267.557	6.665.973	6.605.016		6.605.016		62.955	70.600.000	15.046.014		62.753.986	1.169.545
1.169.811.273	13.782.848.070	5.599.556.650	5.579.981.667	8.929.538.352		2.782.909.738	155.299.010.000	65.096.325.683		90.202.686.312	64.743.398.078
	220.770.043	35.710.979	185.059.064	220.770.043			36.000.000	35.710.979		289.021	185.059.064
	220.770.043	35.710.979	185.059.064	220.770.043			36.000.000	35.710.979		289.021	185.059.064

XI LEGISLATURA - DISEGNI DI LEGGE E RELAZIONI - DOCUMENTI

Parte III<sup>a</sup> - SPESE

CODICI	CAPITOLO		BESTIOLINO DI COMPETENZA							Differenza alla in più	
			Iniziali	Variazioni		Definitive	SOMME IMPEGNATE				
				In aumento	In diminuzione		Pagate	Rinaste da pagare	Totali impegni		
1	2	3	4	5 (7-4)	6 (4-7)	7 (4-5-6)	8	9 (8-8)	10 (8-9)	11 (10-7)	
		<b>Cat. 19<sup>a</sup> RESTITUZIONI ALLE GESTIONI AUTONOME DI ANTICIPAZIONI</b>									
3.19.01.0	08	- Restituzione alle gestioni autonome di anticipamenti	"	"	"	"	"	"	"	"	"
		<b>Totale Categoria 19<sup>a</sup></b>	"	"	"	"	"	"	"	"	"
		<b>Cat. 20<sup>a</sup> ESTINZIONE DEBITI DIVERSI</b>									
3.20.01.0	80	- Estinzione debiti diversi	"	"	"	"	"	"	"	"	"
3.20.02.0	91	- Restituzione depositi concessionali a terzi	50.000.000	"	"	50.000.000	16.635.451	2.500.000	19.135.451	"	"
		<b>Totale Categoria 20<sup>a</sup></b>	50.000.000	"	"	50.000.000	16.635.451	2.500.000	19.135.451	"	"
		<b>TOTALE TITOLO III<sup>a</sup></b>	50.000.000	"	"	50.000.000	16.635.451	2.500.000	19.135.451	"	"
		<b>TITOLO IV<sup>a</sup></b>									
		<b>PARTITE DI GIRO</b>									
		<b>Cat. 21<sup>a</sup> SPESE AVENTI NATURA DI PARTITE DI GIRO</b>									
4.21.01.0	82	- Ritenute salariali	3.000.000.000	"	"	3.000.000.000	2.024.335.515	83.420.166	3.007.755.661	7.755.66	
4.21.02.0	93	- Ritenute previdenziali ed assistenziali	200.000.000	"	"	200.000.000	209.412.803	36.408.224	215.801.027	45.801.02	
4.21.03.0	94	- Ritenute diverse	10.000.000	"	"	10.000.000	3.254.800	805.341	4.060.141	"	
4.21.04.0	95	- Trattamenti a favore di terzi	70.000.000	"	"	70.000.000	37.449.733	"	37.449.733	"	
4.21.05.0	96	- Somme pagate per conto di terzi	20.000.000	"	"	20.000.000	5.824.878	589.100	6.413.978	"	
4.21.06.0	97	- Partite in conto sospesi	70.000.000.000	"	"	70.000.000.000	357.042.616.661	1.076.061.993	358.918.678.654	288.918.678.65	
		<b>Totale Categoria 21<sup>a</sup></b>	73.300.000.000	"	"	73.300.000.000	361.023.094.390	1.197.364.804	362.220.459.194	288.972.335.34	
		<b>TOTALE TITOLO IV<sup>a</sup></b>	73.300.000.000	"	"	73.300.000.000	361.023.094.390	1.197.364.804	362.220.459.194	288.972.335.34	

XI LEGISLATURA - DISEGNI DI LEGGE E RELAZIONI - DOCUMENTI

rispetto previsioni in meno	GESTIONE DEI RESIDUI PASSIVI						GESTIONE DI CASSA				Totale dei residui passivi al termine del l'esercizio
	Residui all'inizio dell'esercizio	Pagati	Rinasti da pagare	Totali	Variazioni		Previsioni	Pagamenti	Differenza rispetto alle previsioni		
					in più	in meno			in più	in meno	
12 (1-10)	13	14	15 (16-16)	16 (16-15)	17	18	19	20 (16-8)	21(20-19)	22 (19-20)	23 (16-15)
	*	*	*	*	*	*	*	*	*	*	*
30.864.549	*	*	*	*	*	*	25.000.000	16.635.551	*	8.364.549	2.500.000
30.864.549	*	*	*	*	*	*	25.000.000	16.635.551	*	8.364.549	2.500.000
30.864.549	220.770.045	55.710.979	185.059.064	220.770.045	*	*	61.000.000	52.346.430	*	8.653.570	182.558.064
	969.657.681	969.657.681	*	969.657.681	*	*	3.900.000.000	3.895.993.796	*	4.006.004	83.420.146
	52.487.324	52.682.900	*	52.682.900	195.776	*	250.000.000	242.095.703	12.095.703	*	56.588.224
5.319.859	*	*	*	*	*	*	10.000.000	3.254.800	*	6.745.200	805.351
52.350.787	3.216.816	3.216.816	*	3.216.816	*	*	70.000.000	40.866.549	*	29.133.451	*
15.146.022	198.335.448	190.432.564	7.903.102	198.335.448	*	*	220.000.000	196.257.244	*	23.742.756	8.492.202
	225.821.331	19.646.092	219.458.012	239.104.104	13.282.973	*	70.170.000.000	557.862.262.753	287.692.262.753	*	1.295.520.005
51.876.148	1.429.518.020	1.215.635.655	227.361.314	1.442.996.769	13.578.749	*	74.600.000.000	562.238.730.045	282.704.358.454	65.628.411	1.424.225.918
51.876.148	1.429.518.020	1.215.635.655	227.361.314	1.442.996.769	13.578.749	*	74.600.000.000	562.238.730.045	282.704.358.454	65.628.411	1.424.225.918

XI LEGISLATURA - DISEGNI DI LEGGE E RELAZIONI - DOCUMENTI

Parte III* - SPESE											
CODICE	CAPITOLO		SEZIONE DI COMPETENZA							Differenza allo in più	
			Solleciti	Variazioni		Definitive	SOMME ESPERATE				
				in aumento	in diminuzione		Pagate	Allocazioni da pagare	Totali Impegni		
1	2	3	4	5 (7-4)	6 (4-7)	7 (4-5-6)	8	9 (8-8)	10 (6-7)	11 (10-7)	
		RIEPILOGO									
		TITOLO I - SPESE CORRENTI	64.836.000,000	1.800.000,000	1.800.000,000	64.836.000,000	50.858.039,797	3.163.025,074	54.021.044,321	-	
		TITOLO II - SPESE IN CONTO CAPITALE	85.257.000,000	68.218.000,000	750.000,000	175.725.000,000	61.498.767,833	59.363.117,196	120.860.184,229	-	
		TITOLO III - ESTINZIONE DI MUTUI ED ANTICIPAZIONI	50.000,000	-	-	50.000,000	16.635,451	2.500,000	19.135,451	-	
		TITOLO IV - PARTITE DI GIRO	73.500,000,000	-	-	73.500,000,000	361.021.064,390	1.197.364,804	362.720.459,194	788.972,335	
		Totale generale della spesa	223.643,000,000	90.018,000,000	2.050,000,000	511.411,000,000	473.595,538,371	63.776,307,028	537.370,845,399	289.372,335	

XI LEGISLATURA - DISEGNI DI LEGGE E RELAZIONI - DOCUMENTI

Riavute previsioni in cont.	SEZIONE DEI RESIDUI PASSIVI					SEZIONE DI CASSA					Totale dei residui passivi al termine del l'esercizio
	Residui all'inizio dell'esercizio	Pagati	Rinasti da pagare	Totale	Variazioni		Previsioni	Pagamenti	Differenza rispetto alle previsioni		
					in più	in meno			in più	in meno	
12 (1-10)	13	14	15 (10-14)	16 (14-15)	17	18	19	20 (14-2)	21(20-19)	22 (19-20)	23 (0-15)
10.874.835.839	5.001.159.254	2.846.515.091	2.181.624.956	5.029.139.647	58.105.736	23.205.377	68.170.990.000	53.704.554.588	+	14.466.435.612	5.514.649.580
17.565.815.771	11.782.418.070	3.599.556.650	5.379.901.682	8.979.530.332	+	2.782.909.738	155.299.010.000	65.096.323.683	+	90.202.686.317	64.743.598.878
50.004.549	270.770.043	35.710.979	105.059.064	228.778.043	+	+	61.000.000	52.546.430	+	8.653.570	187.554.064
51.878.158	1.429.518.920	1.215.635.655	227.361.154	1.512.996.769	15.178.749	+	74.600.000.000	362.218.750.045	287.704.558.556	65.628.433	1.324.725.819
83.262.492.187	18.615.895.587	7.897.418.375	7.974.026.416	15.871.464.291	63.664.559	2.806.115.055	298.151.000.000	181.091.954.546	287.704.358.456	104.763.403.916	73.700.113.440

## XI LEGISLATURA - DISEGNI DI LEGGE E RELAZIONI - DOCUMENTI

## SITUAZIONE PATRIMONIALE AL 31.12.1985

N.ro Conti	ATTIVITA'	Consistenze		Differenze	
		al 1.1.1985	al 31.12.1985	in più	in meno
	<b>DISPONIBILITA' LIQUIDE</b>				
1	Cassa	112.273.346.735	22.945.918.790	=	89.327.427.945
2	Banche	=	=	=	=
3	Conti correnti postali.	=	=	=	=
4	Altri conti correnti	=	=	=	=
		<b>112.273.346.735</b>	<b>22.945.918.790</b>	<b>=</b>	<b>89.327.427.945</b>
	<b>RESIDUI ATTIVI</b>				
5	Crediti verso lo Stato ed altri enti	=	=	=	=
6	Crediti verso iscritti, soci e terzi contribuenti	14.439.321.811	16.132.464.894	1.693.143.083	=
7	Crediti verso acquirenti utenti ecc.	4.432.798.321	5.487.047.347	1.054.249.026	=
8	Crediti diversi	9.326.507.900	126.517.678.322	117.191.170.422	=
		<b>28.198.628.032</b>	<b>148.137.190.563</b>	<b>119.938.562.531</b>	<b>=</b>
	<b>CREDITI BANCARI E FINANZIARI</b>				
9	Depositi vincolati	=	=	=	=
10	Mutui ipotecari verso terzi e iscritti:				
	erogati	21.922.487.416	25.517.739.235	3.595.251.819	=
	da erogare	11.663.600.000	7.998.100.000	=	3.665.500.000
11	Mutui ipot. al personale: art. 59	=	152.000.000	152.000.000	=
	da erogare	=	=	=	=
12	Crediti per annualità, semestralità, ecc. sconditi a terzi	=	=	=	=

segue:

## XI LEGISLATURA - DISEGNI DI LEGGE E RELAZIONI - DOCUMENTI

N.ro Conti	P A S S I V I T A'	Consistenze		Differenze	
		al 1.1.1985	al 31.12.1985	In più	In meno
	<b>DEBITI DI TESORERIA</b>				
1	Anticipazioni del tesoriere	=	=	=	=
2	Scoperti di conto corrente	=	=	=	=
		=	=	=	=
	<b>RESIDUI PASSIVI</b>				
3	Debiti verso lo Stato ed altri enti	3.450.743.355	2.278.001.910	=	1.172.741.445
4	Debiti verso iscritti, soci e terzi per prestazioni dovute	958.507.088	890.173.816	=	68.333.272
5	Debiti verso fornitori	380.905.516	774.763.005	393.857.489	=
6	Debiti verso terzi per prestazioni ricevute	864.302.950	977.585.550	113.282.600	=
7	Debiti diversi	12.759.436.478	66.779.809.159	54.020.372.681	=
		18.413.895.387	71.700.333.440	54.527.512.770	1.241.074.717
	<b>DEBITI BANCARI E FINANZIARI</b>				
8	Mutui ed anticipazioni passive	=	=	=	=
9	Obbligazioni in circolazione	=	=	=	=
10	Debiti verso il personale per depositi	=	=	=	=

segue:

## XI LEGISLATURA - DISEGNI DI LEGGE E RELAZIONI - DOCUMENTI

N.ro Conti	ATTIVITA'	Consistenze		Differenze	
		al 1.1.1985	al 31.12.1985	in più	in meno
13	Prestiti al personale	220.855.821	325.913.748	55.057.927	=
14	Crediti verso gestioni autonome	=	=	=	=
15	Depositi cauzionali v/terzi	=	=	=	=
16	Crediti diversi bancari e finanziari	=	=	=	=
		<b>33.856.943.237</b>	<b>33.993.752.983</b>	<b>3.802.309.746</b>	<b>3.665.500.000</b>
	<b>RIMANENZE ATTIVE D'ESERCIZIO</b>				
17	Rimanenze di prodotti	=	=	=	=
18	Rimanenze di materie prime e materiale consumo	=	=	=	=
19	Rimanenze di viveri	=	=	=	=
20	Rimanenze diverse	=	=	=	=
21	Risconti attivi	=	=	=	=
	<b>INVESTIMENTI MOBILIARI</b>				
22	Partecipazioni azionarie	=	=	=	=
23	Conferimenti e quote in altri enti	=	=	=	=
24	Titoli emessi o garantiti dallo Stato ed assimilati acquistati	41.460.000.000	99.845.400.000	58.385.400.000	=
	in corso d'acquisto	=	14.595.000.000	14.595.000.000	=
25	Obbligazioni e cartelle fondiarie	25.347.278.120	21.114.810.280	=	4.232.467.840
26	Buoni postali	=	=	=	=
27	Altri titoli di credito				
		<b>66.807.278.120</b>	<b>135.555.210.280</b>	<b>72.980.400.000</b>	<b>4.232.467.840</b>



## XI LEGISLATURA - DISEGNI DI LEGGE E RELAZIONI - DOCUMENTI

N.ro Conti	P A S S I V I T A'	Consistenze		Differenze	
		al 1.1.1985	al 31.12.1985	in più	in meno
11	Debiti verso gestioni autonome	=	=	=	=
12	Debiti diversi bancari e finanziari: - depositi cauzionali inquilini	307.778.447	375.049.484	67.271.037	=
		307.778.447	375.049.484	67.271.037	=
	<b>RI MANENZE PASSIVE D'ESER- CIZIO</b>				
13	Riserve tecniche	=	=	=	=
14	Risconti passivi	=	=	=	=
		=	=	=	=
	<b>FONDI DI ACCANTONAMENTI VARI</b>				
15	Fondo liquidazione inden- nità anzianità personale	715.411.337	856.228.562	149.549.768	8.732.543
16	Fondo imposte e tasse	=	=	=	=
17	Fondi rischi	=	=	=	=
18	Fondi per accantonamenti diversi	=	=	=	=
		715.411.337	856.228.562	149.549.768	8.732.543

## XI LEGISLATURA - DISEGNI DI LEGGE E RELAZIONI - DOCUMENTI

N.ro Conti	ATTIVITA'	Consistenze		Differenze	
		al 1.1.1985	al 31.12.1985	In più	In meno
	<b>IMMOBILI</b>				
28	Edifici	45.637.240.040	45.853.398.698	216.158.658	=
29	Invest.immob. in corso	=	42.477.000.000	42.477.000.000	=
50	Costruzioni in corso	=	=	=	=
31	Diritti reali	=	=	=	=
		45.637.240.040	88.330.398.698	42.693.158.658	=
	<b>IMMOBILIZZAZIONI TECNICHE</b>				
52	Impianti, attrezzature e macchinari	131.387.154	131.387.154	=	=
53	Automezzi	18.084.800	40.563.980	22.479.180	=
54	Mobili e macchine d'ufficio	470.131.180	533.794.645	63.937.065	273.600
		619.603.134	705.745.779	86.416.245	273.600
	<b>ALTRI COSTI PLURIENNALI</b>				
55	Spese di costituzione, ampliamento e riorganiz.	=	=	=	=
56	Costi e perdite emissione prestiti	=	=	=	=
57	Costi pluriennali diversi	=	=	=	=
		=	=	=	=
	<b>TOTALE ATTIVITA'</b>	287.393.059.298	429.668.217.093	239.500.847.180	97.225.669.385

## XI LEGISLATURA - DISEGNI DI LEGGE E RELAZIONI - DOCUMENTI

N.ro Conti	P A S S I V I T A'	Consistenze		Differenze	
		al 1.1.1985	al 31.12.1985	in più	in meno
	POSIE RETTIFICATIVE DEL- L'ATTIVO				
19	Fondo svalutazione crediti	=	=	:	=
20	Fondo svalutazione titoli e partecipazioni	400.000.000	=	=	400.000.000
21	Fondo ammortamento immobili	2.806.500.000	3.265.076.000	458.576.000	:
22	Fondo ammortamento impianti, attrezzature e macchinari	57.855.436	80.959.958	23.124.522	=
23	Fondo ammortamento automezzi, mobili e macchinari d'ufficio	169.806.114	233.802.835	64.130.785	134.064
		3.434.141.550	3.579.788.793	545.781.307	400.134.064
	TOTALE PASSIVITA'	22.871.226.721	76.511.400.279	55.290.114.882	1.649.941.324

XI LEGISLATURA - DISEGNI DI LEGGE E RELAZIONI - DOCUMENTI

N.ro Conti	ATTIVITA'	Consistenze		Differenze	
		al 1.1.1985	al 31.12.1985	In più	In meno
	DIFFICIL PATRIMONIALE				
	Disavanzo economico eser- cizi precedenti	=	=	"	"
	Disavanzo economico del- l'esercizio	=	=	"	"
		=	=	"	"
	TOTALE A PAREGGIO	287.393.039.298	429.668.217.093	239.500.847.180	97.225.669.385
	CONTI D'ORDINE				
	Valori di terzi deposi- tati a cauzione, a ga- ranzia, ecc.	=	=	=	=
	CONTI DIVERSI	=	=	=	=
		=	=	=	=

## XI LEGISLATURA - DISEGNI DI LEGGE E RELAZIONI - DOCUMENTI

N.ro Conti	P A S S I V I T A'	Consistenze		Differenze	
		al 1.1.1985	al 31.12.1985	In più	In meno
	<b>PATRIMONIO NETTO</b>				
24	fondo di dotazione	=	=	=	=
25	Riserve obbligatorie (fondo di garanzia art.12 l. 773/82)	71.000.000.000	80.000.000.000	9.000.000.000	=
26	Riserve facoltative (ulteriori riserve)	116.422.019.565	184.521.812.577	68.099.793.012	=
27	fondo rivalutazione conguaglio monetario	=	=	=	=
28	Avanzo economico dell'esercizio	77.099.793.012	88.635.004.237	11.535.211.225	=
		264.521.812.577	353.156.816.814	88.635.004.237	=
	<b>TOTALE A PAREGGIO</b>	287.393.039.298	429.668.217.093	143.925.119.119	1.649.941.324
	<b>CONTI D'ORDINE</b>				
	terzi per valori depositati a cauzione, a garanzia, ecc.	=	=	=	"
	<b>CONTI DIVERSI</b>	=	=	=	"
		=	=	=	"

XI LEGISLATURA - DISEGNI DI LEGGE E RELAZIONI - DOCUMENTI

CONTO ECONOMICO DELL'ESERCIZIO 1983

PARTE PRIMA

ENTRATE E SPESE FINANZIARIE CORRENTI

I I I O L O I\*  
ENTRATE CONTRIBUTIVE

- Cat. 1° - Aliquote contributive a carico degli iscritti
- Cat. 2° - Quote di partecipazione iscritti all'onere di specifiche gestioni

£. 82.021.108,773  
£. =

I I I O L O II\*  
ENTRATE DERIVANTI DA TRASFERIMENTI CORRENTI

- Cat. 3° - Trasferimenti da parte dello Stato
- Cat. 4° - Trasferimenti da parte delle regioni
- Cat. 5° - Trasferimenti da parte dei comuni e delle provincie
- Cat. 6° - Trasf. da parte di altri enti del settore pubblico

£. =  
£. =  
£. =  
£. =

I I I O L O III\*  
ALTRE ENTRATE

- Cat. 7° - Entrate derivanti dalla vendita di beni e dalla prestazione di servizi
- Cat. 8° - Redditi e proventi patrimoniali
- Cat. 9° - Poste correttive e compensative di spese correnti
- Cat. 10° - Entrate non classificabili in altre voci

£. 300.000  
£. 37.631.046,264  
£. 1.661.866,314  
£. 13.954.433,160

TOTALE PARTE PRIMA

£. 135.268.754,511

I I I O L O I\*  
SPESE CORRENTI

- Cat. 1° - Spese per gli organi dell'Ente
- Cat. 2° - Oneri per il personale in attività di servizio
- Cat. 3° - Oneri per il personale in quiescenza
- Cat. 4° - Spese per l'acquisto di beni di consumo e servizi
- Cat. 5° - Spese per prestazioni Istituzionali
- Cat. 6° - Trasferimenti passivi
- Cat. 7° - Oneri finanziari
- Cat. 8° - Oneri tributari
- Cat. 9° - Poste correttive e compensative di entrate correnti
- Cat. 10° - Spese non classificabili in altre voci

£. 798.872.208  
£. 3.107.455,062  
£. =  
£. 3.755.927,675  
£. 34.004.261,288  
£. 10.000.000  
£. 125.663,900  
£. 3.418.068,656  
£. 8.369.840,544  
£. 430.974,988

TOTALE PARTE PRIMA

£. 54.027.064,321







XI LEGISLATURA - DISEGNI DI LEGGE E RELAZIONI - DOCUMENTI

S I T U A Z I O N E   A M M I N I S T R A T I V A

CONSISTENZA DELLA CASSA ALL' INIZIO DELL'ESERCIZIO		£. 112.273.346.735
RISCOSSIONI	{ in c/competenza..... £. 365.302.379.643	
	{ in c/residui..... £. 26.462.146.958	£. + 391.764.526.601
PAGAMENTI	{ in c/competenza..... £. 473.394.536.171	
	{ in c/residui..... £. 7.697.418.375	£. - 481.091.954.546
CONSISTENZA DELLA CASSA ALLA FINE DELL'ESERCIZIO		£. 22.945.918.790
RESIDUI ATTIVI	{ degli esercizi precedenti..... £. 9.462.957.562	
	{ dell'esercizio..... £. 138.674.233.001	£. + 148.137.190.565
RESIDUI PASSIVI	{ degli esercizi precedenti..... £. 7.974.026.416	
	{ dell'esercizio..... £. 63.726.307.024	£. - 71.700.333.440
AVANZO d'amministrazione alla fine dell'esercizio.....		£. 99.382.775.913



ALLEGATI AL  
BILANCIO CONSUNTIVO 1985



XI LEGISLATURA - DISEGNI DI LEGGE E RELAZIONI - DOCUMENTI

RIACCERTAMENTI DI NECESSARI ATTIVITÀ PASSIVI ESEGUITI NEL 1985 E PER IL 1984 E PRECEDENTI  
PASSIVI

ATTIVI

DESCRIZIONE CATEGORIA E CAPITOLO	RIACCERTAMENTI		DESCRIZIONE CATEGORIA E CAPITOLO	RIACCERTAMENTI	
	IN PIU'	IN MENO		IN PIU'	IN MENO
CATEG. 1° - ENTRATE CONTRIBUTIVE			CAT. 1° - SPESE PER GLI ORGANI DELL'ENTE		
Cap. 101010 - Contributi soggettivi obbligatori iscritti Cassa	156.462.315	537.322	Cap. 101010 - Indenn.-rimb. Presidente e Vice Presidente	13.892.575	=
" 101020 - Contributi soggettivi di solidarietà iscritti Albo	10.112.507		" 101020 - Indenn.-rimb. Componenti Organi collegiali	=	2.791.478
" 101030 - Contributi integrativi	7.469.464.768		CAT. 2° - ONERI PER IL PERSONALE IN ATTIVITA' DI SERVIZIO		
CATEG. 8° - RENDITE E PROVENTI PATRIMONIALI			Cap. 102020 - Compensi incentivanti la produttività	=	11.015.709
Cap. 308010 - Affitti di immobili	104.037.600	10.573.723	CAT. 4° - SPESE PER ACQUISTO BENI DI CONSUMO E SERVIZI		
" 308040 - Interessi attivi e altri proventi su mutui ipotecari	8.791.607		Cap. 104020 - Spese per il funzionamento di commissioni comitati ecc.	=	295
CAT. 9° - POSTE CORRETTIVE E COMPENSI DI STATO (CONCETTI)			" 104230 - Oneri e servizi per la gestione immobiliare	=	1.676.150
Cap. 309020 - Rimborsi spese dovuti da imprevisti	15.080.671	6.718.276	" 10440 - Manutenzione ordinaria immobili	=	24.544
CAT. 10° - ENTRATE NON CLASSIFICABILI IN ALTRI VOCI			" 104250 - Manutenzione straordinaria immobili	=	7.697.141
Cap. 370060 - Spese tecniche amministrative mutui ipotecari	522.887		CAT. 8° - ONERI TRIBUTARI		
" 370080 - Interessi di mora su mutui	455.040		Cap. 108010 - Imposte, tasse e tributi vari	36.293.135	=
CATEG. 14° - RISCOSSIONI DI CREDITI			Cap. 11° - ACQUISIZIONE BENI USO DUREVOLE ED OPERE IMMOB.		
Cap. 474020 - Riscossioni di mutui a medio e lungo termine	3.295.643		Cap. 271020 - Ricostruz., ripristini, trasformaz. immobili	=	736.783
" 474060 - Ritiro di depositi a cauzione presso terzi	100.000		CAT. 14° - CONCESSIONE DI CREDITI ED ANTICIPAZIONI		
" 474070 - Riscossioni di crediti diversi	75.005.000		Cap. 274020 - Concessioni di mutui a medio lungo termine	=	2.780.500.000
CATEG. 22° - PARTITE DI GIRO			" 274040 - Concess. prestiti pers. antic. a breve termine	=	1.610.000
Cap. 722060 - Partite in conto sospesi	=	25.105.000	CAT. 15° - INDENNITA' ANZIANITA' PERSONALE CESSATO SERVIZIO		
			Cap. 275010 - Indenn. anzianità al pers. cess. servizio	=	62.955
			CAT. 21° - SPESE AVANTI NATURA DI PARTITE DI GIRO		
			Cap. 421020 - Ritenute previdenziali e assistenziali	195.776	=
			" 421060 - Partite in conto sospesi	13.282.973	=
TOTALI	7.769.005.809	42.529.321	TOTALI	63.664.459	2.806.115.055

XI LEGISLATURA - DISEGNI DI LEGGE E RELAZIONI - DOCUMENTI

RESIDUI ATTIVI AL 31.12.1985 RELATIVI AGLI ESERCIZI PRECEDENTI (art. 59 D.P.R. 10/12/1979, n. 696)

CAPITOLO	DENOMINAZIONE CAPITOLO	TOTALE RESIDUI AL 31.12.84		RISCISSIONI		TOTALE	ANNI DI COMPETENZA					
		AMMONTI	DIMINUIZIONI	AMMONTI	RESIDUI AL 31.12.85		1980 o prec.	1981	1982	1983	1984	
101010	*Contributi soggetti iscritti Cassa	10.910.694.510	332.322	11.042.524.511	5.000.551.675	6.042.172.836	=	=	=	=	=	6.042.172.836
101020	Contributi solidarietà iscritti Albo	505.226.776	=	515.339.101	286.332.817	249.006.284	=	=	=	=	=	249.006.284
101030	Contributi integrativi iscritti Cassa e Albo	3.023.400.517	2.469.464.768	10.492.865.285	8.750.567.232	1.742.298.053	=	=	=	=	=	1.742.298.053
300010	*Affitti immobili	820.305.650	104.037.600	913.969.507	890.192.834	23.776.673	=	=	=	=	=	23.776.673
300020	*Interessi e premi a reddito fisso	2.736.253.428	=	2.736.253.428	2.734.803.628	1.369.500	769.500	150.000	150.000	=	=	150.000
300040	*Interessi attivi e altri proventi su mutui ipotecari	2.154.098.730	8.791.607	2.162.890.337	1.358.562.284	804.328.056	=	=	=	=	=	804.328.056
300050	Interessi attivi su depositi e conti correnti	4.149.075.794	=	4.149.075.791	4.149.075.791	=	=	=	=	=	=	=
300010	Recuperi e rimborsi diversi	153.042	=	153.042	153.042	=	=	=	=	=	=	=
300020	*Rimborsi spese dovute da locatari	157.922.695	15.080.621	146.285.040	340.737.337	175.547.703	=	=	=	=	=	175.547.703
310060	Spese tecniche mm.va mutui ipotecari	113.313.173	522.881	113.836.054	89.716.268	24.119.786	=	=	=	=	=	24.119.786
310080	Interessi di mora su mutui	49.000.609	433.049	49.433.658	19.928.248	29.505.415	=	=	=	=	=	29.505.415
410020	*Riscossioni di mutui a medio e lungo termine (quote capitale)	836.157.484	3.295.645	841.453.127	548.776.784	298.676.339	=	=	=	=	=	298.676.339
410060	Ritiro di depositi a cauzione presso terzi	5.450.000	100.000	5.550.000	4.778.200	771.800	=	=	150.000	=	=	621.800
410070	Riscossione di crediti diversi	50.683.516	25.005.000	75.688.516	=	75.688.516	26.944.816	2.743.700	21.000.000	=	=	25.000.000
722010	Ritenute erariali	22.654.114	=	22.654.114	22.654.114	=	=	=	=	=	=	=
722050	Rimborsi di somme pagate per conto terzi	993.770	=	993.770	993.770	=	=	=	=	=	=	=
722060	Partite in conto sospesi	2.361.244.589	=	2.361.244.589	2.250.442.988	85.696.601	19.081.561	8.400	13.697.286	=	=	3.149.408
TOTALI		28.198.628.032	7.769.005.809	35.925.104.520	26.462.146.934	9.462.957.582	46.795.877	2.902.100	34.992.286	50.536.746	9.327.730.553	



XI LEGISLATURA - DISEGNI DI LEGGE E RELAZIONI - DOCUMENTI

CAPITOLO	DENOMINAZIONE CAPITOLO	TOTALE RESIDUI AL 31.12.85	RACCEBIMENTI 1985		TOTALE	PAGATI	RESIDUI AL 31.12.85	ANNI DI COMPLETENZA						
			AUMENTI	DIMINUIZIONI				RESIDUI 1980 e prec.	RESIDUI 1981	RESIDUI 1982	RESIDUI 1983	RESIDUI 1984		
106060	Interventi assistenziali per personale in serv., di quello cessato dal serv. e delle loro famiglie e attività socio-ricreative	3.740.000	=	=	3.740.000	3.740.000	=	=	=	=	=	=	=	=
107010	Interessi passivi e spese accessorie	5.298.375	=	=	5.298.375	5.298.375	=	=	=	=	=	=	=	=
107020	Spese e commissioni bancarie	1.727.419	=	=	1.727.419	1.727.419	=	=	=	=	=	=	=	=
108010	Imposte, tasse e tributi vari	1.104.121.596	36.293.135	=	1.140.414.731	1.037.264.950	103.145.781	=	=	=	=	=	=	=
109010	Restituzione e rimborsi diversi	387.032.017	=	=	387.032.017	1.082.715	380.729.302	=	=	=	103.145.781	=	=	=
109020	Restituzione contributi	953.482.511	=	=	953.482.511	953.482.511	=	=	=	=	=	=	=	=
110010	Spese per liti, arbitri, risarcimenti accessori	10.095.000	=	=	10.095.000	10.095.000	=	=	=	=	=	=	=	=
110030	Oneri vari straordinari	433	=	=	433	433	=	=	=	=	=	=	=	=
110050	Oneri fondo patronato	1.020.594.638	=	=	1.020.594.638	=	1.020.594.638	=	228.800.000	141.794.638	=	=	=	350.000.000
110060	Contributi concorsi ad obbligazioni a fondo perduto (contr. Casse gest. malattia 79/80)	225.150.700	=	=	225.150.700	=	225.150.700	=	=	=	=	=	=	=
211010	Mezziti immobili	49.320.682	=	=	49.320.682	6.439.000	42.881.682	=	=	=	=	=	=	=
211020	Ricostruz., ripristini, e trasf. di immobili	9.269.017	=	736.783	8.532.234	8.532.234	=	=	=	=	=	=	=	=
212050	Acquisto di mobili e macchine d'ufficio	4.932.400	=	=	4.932.400	4.932.400	=	=	=	=	=	=	=	=
214020	Concessione di mutui a medio e lungo termine	11.663.600.000	=	2.780.500.000	8.883.100.000	3.546.000.000	5.337.100.000	982.600.000	69.000.000	249.500.000	1.366.500.000	2.669.500.000	=	=
214040	Concessioni prestiti personale ad anticiperfoni e breve termine	28.660.000	=	1.610.000	27.050.000	27.050.000	=	=	=	=	=	=	=	=
215010	Ind. anzianità e similari pers. cessato serv.	6.665.971	=	62.955	6.603.016	6.603.016	=	=	=	=	=	=	=	=
316010	Rimborsi di mutui passivi	220.770.043	=	=	220.770.043	35.710.979	185.059.064	185.059.064	=	=	=	=	=	=
421010	Ritenute erariali	969.657.681	=	=	969.657.681	969.657.681	=	=	=	=	=	=	=	=
421020	Ritenute previdenziali e assistenziali	32.487.124	195.776	=	32.682.900	32.682.900	=	=	=	=	=	=	=	=
421040	Trattenute e favore di terzi	3.216.616	=	=	3.216.616	3.216.616	=	=	=	=	=	=	=	=
421050	Somme pagate per conto terzi: - Diversi per cancellazioni ipoteche mutui - Debito verso IRI successoria trattata am. gest. simif. affez. bonazzone randicono spese	7.903.102	=	=	7.903.102	=	7.903.102	5.405.365	=	=	=	1.411.670	=	1.086.067
421060	Partite in conto sospesi	190.432.366	=	=	190.432.366	190.432.366	=	=	=	=	=	=	=	=
		225.821.131	13.281.973	=	239.103.104	19.646.092	219.458.012	7.693.497	74.301.445	102.146.434	19.026.275	15.299.343	=	=
		18.413.895.387	63.661.659	2.006.115.055	15.871.444.791	7.697.418.373	7.974.026.418	1.829.519.650	446.440.720	559.165.815	2.031.006.750	3.704.893.507	=	=

1 0 7 4 1 1



XI LEGISLATURA - DISEGNI DI LEGGE E RELAZIONI - DOCUMENTI

PROSPETTO ILLUSTRATIVO DELL'ONERE COMPLESSIVO ANNUO  
(determinato secondo i criteri stabiliti nell'allegato 6 al DPR 509/79)

Voce di spesa	Spese per il personale (vedi bil. prev. 85)	Spese per il personale (vedi bil. cons. 85)	Oneri per benefici assistenziali sostenuti nel 1985
Cap. 102010 - Stipendio e altri assegni fissi	2.400.000.000	2.141.533.879	Oneri figurativi concess. prestiti (vedi c/economico) £. 19.121.440
Cap. 102020 - Comp. lavoro straordinario incentivati produttività	310.000.000	261.317.623	Oneri effettivi: - per borse di studio £. 1.850.000 - per sussidi £. 3.350.000 - per contributo al CERAL £. 4.800.000
Cap. 102030 - Indenn. rimborso spese missione	40.000.000	5.698.318	
Cap. 102060 - Oneri previdenz. e assist. a carico ente	820.000.000	694.303.242	
Quota adeguamento fondo indennità anzian. personale (da c/economico)	170.000.000	130.295.768	
<b>TOTALI</b>	<b>3.740.000.000</b>	<b>3.235.148.830</b>	<b>29.121.440</b>

Oneri complessivo annuo per benefici assistenziali (corrispondente all'1% delle spese per il personale)

37.400.000  
=====

52.351.488  
=====

Come chiaramente evidenziato dal prospetto, le somme utilizzate nell'esercizio (£. 29.121.440) sono risultate contenute nell'importo di £. 32.351.488, calcolato in ragione dell'1% delle spese sostenute per il personale nel 1985, tant'è che si è rilevata una residua somma di £. 3.210.048 passata in economia di bilancio.

XI LEGISLATURA - DISEGNI DI LEGGE E RELAZIONI - DOCUMENTI

BENI IMMOBILI AL 31.12.1985

N° d'ordine	D E N O M I N A Z I O N E	Data di Acquisto	Prezzo di Acquisto	Spese	IOI ALI (Valore di bilancio)	Valore rivalutato in base a stima
I	Roma - V. Stradivari / Castelbolognese	30.5.1959	350.000.000	12.568.890	362.568.890	6.592.000.000
II	Roma - V. Santa Costanza / Corso Trieste	18.11.1961	281.000.000	23.539.129	304.539.129	6.256.000.000
III	Roma - Via Barberini n. 68 - Int. 9	31.1.1963	46.000.000	3.676.000	49.676.000	vedi *
IV	Roma - Via Barberini n. 68 - Int. 10	2.4.1963	40.300.000	4.292.250	44.592.250	vedi *
V	Roma - Via Usodimare / Via Ciamarra	15.10.1963	625.000.000	25.196.860	650.196.860	5.333.000.000
VI	Roma - Via Ilburina	22.1.1965	685.000.000	20.433.835	705.433.835	4.664.000.000
VII	Roma - Via Cavour	30.9.1965	900.000.000	1.147.325.695	2.047.325.695	7.837.000.000
VIII	Roma - Via Usodimare 84	25.7.1967	765.000.000	3.754.095	768.754.095	6.054.000.000
IX	Pordenone - V.le Trento 1° e 2° piano	8.6.1967	160.500.000	1.125.600	161.625.600	1.600.000.000
X	Roma - Via Barberini n. 68 - Int. 11	7.11.1968	60.000.000	2.337.016	62.337.016	vedi *
XI	Piacenza - Corso Vittorio Emanuele	18.10.1968	985.000.000	4.200.000	989.200.000	12.771.000.000
XII	Roma - Via Barberini n. 68 - Int. 6	7.11.1968	35.000.000	500.000	35.500.000	vedi *
XIII	Milano - Via Ciro Menotti 11	26.1.1969	2.700.000.000	5.068.160	2.705.068.160	12.653.000.000
XIV	Torino - Corso Corsica	12.2.1969	1.290.000.000	11.427.435	1.301.427.435	12.000.000.000
XV	Avellino - Via Iagliamento	27.2.1969	1.195.000.000	5.850.000	1.200.850.000	14.417.000.000
XVI	Roma - Via Appia Nuova 572/F	27.1.1970	1.330.000.000	1.119.480	1.331.119.480	12.885.000.000
XVII	Roma - Via Appia Nuova 572/AZ	25.2.1970	1.165.000.000	1.049.430	1.166.049.430	9.219.000.000
XVIII	Roma - Via Barberini n.68 - Int. 3	15.7.1970	55.500.000	519.100	56.019.100	vedi *
XIX	Torino - V.Cellini - V.Muratori - V.L.da Vinci	27.12.1973	2.445.000.000	81.287.048	2.526.287.048	10.500.000.000
XX	Brescia - Via Valle	26.2.1975	400.000.000	55.024.855	455.024.855	2.350.000.000
XXI	Siena - Via delle Regioni	8.4.1975	537.000.000	54.443.695	591.443.695	1.844.000.000
XXII	Pordenone - V.le Trento 1° e 2° piano e negozi	6.11.1975-28.1.1976	220.000.000	19.641.900	239.641.900	1.110.000.000
XXIII	Roma - Via Barberini n.68 - Int. 12	25.11.1975	138.000.000	14.248.200	152.248.200	3.350.000.000
XXIV	Torino - Corso Stati Uniti 1	15.1.1976-5.5.1976	3.000.000.000	378.662.812	3.378.662.812	10.000.000.000
XXV	Brescia - Via Malta	24.3.1976	1.600.000.000	196.917.893	1.796.917.893	5.500.000.000
XXVI	Roma - Via del Tritone	3.1.1984	6.260.000.000	6.150.014	6.266.150.014	8.266.000.000
XXVII	Brindisi - Via Legnago / Via V giornate	14.2.1984	5.080.000.000	3.000.126	5.083.000.126	5.083.000.000
XXVIII	Verrone - Via Irossi	20.3.1984	3.700.000.000	3.300.180	3.703.300.180	3.703.000.000
XXIX	Pioltello - Via Monteverdi	8.10.1984	5.272.000.000	6.439.000	5.278.439.000	5.718.000.000
Totale beni immobili di proprietà al 31.12.1985						169.905.000.000
L'importo di L. 3.350.000.000 segnato con asterisco, inerisce tutte le unità immobiliari site in Via Barberini 68 - Roma stimate con un unico valore.						45.853.598.698
Per i fabbricati indicati al n° XIV - XVII - XXVIII - XXIX è stato riportato, come valore di stima, quello di bilancio.						
I fabbricati segnati con due asterischi, pari a un valore di stima di L. 102.682.000.000, sono quelli considerati ai fini della copertura del fondo di garanzia, costituito in conformità al disposto dell'art. 12 della legge 773/82.						

M.B.

## XI LEGISLATURA - DISEGNI DI LEGGE E RELAZIONI - DOCUMENTI

## PIANTA ORGANICA DEL PERSONALE

RUOLO	QUALIFICA	DOTAZIONE ORGANICA	CONSISTENZA ORGANICA AL 31/12/85
AMMINISTRATIVO	Collaboratore coord.	2	1
	Collaboratore	7	7
	Assistente coord.	12	11
	Assistente	27	24
	Archivista Dattilografo Diff.	7	6
	Archivista Dattilografo	29	30
	Commesso Diff.	1	1
	Commesso	8	8
TECNICO	Collaboratore tecnico Coord.	1	1
	Assistente tecnico Coord.	3	3
	Assistente tecnico	4	4
	Operatore tecnico Diff.	4	4
	Operatore tecnico	11	11
	Agente tecnico Diff.	1	1
	Agente tecnico	1	1
PROF. LIB. :	2 <sup>a</sup> qualifica Geometra	2	
		120	113

## XI LEGISLATURA - DISEGNI DI LEGGE E RELAZIONI - DOCUMENTI

## CONSISTENZA ORGANICA DELLA DIRIGENZA

(in atto al 31/12/1985)

Livello di qualifica	Qualifica	Posti di qualifica	Funzione	Posti di funzione	Totali
C	Dirigente	4	Dirigenti di servizio	4	4

\* n.1 in aspettativa S.A. del 12/11/1985

## XI LEGISLATURA - DISEGNI DI LEGGE E RELAZIONI - DOCUMENTI

CONSIGLIO DI AMMINISTRAZIONE  
DEL 30-31/1/1985

O M I S S I S

- VISTO il 4° comma dell'art. 39 del D.P.R. 18/12/1979, n. 696;
- UDITA la relazione della Direzione Generale

DELIBERA N. 38/85

- DI AUTORIZZARE L'ASSUNZIONE DEL PROVVEDIMENTO DEFINITIVO DI IMPEGNO DELLA SPESA DI L. 128.984.291 CHE, IN AGGIUNTA ALLA SPESA DI L. 31.467.398 PRECEDENTEMENTE IMPEGNATA ED ERDAGATA A TITOLO DI ACCONTO PER COMPENSI INCENTIVANTI LA PRODUTTIVITA' 1984, ASSOMMA A COMPLESSIVE L. 160.451.989 CHE COSTITUISCE LA SOMMA DA ATTRIBUIRE A TALE TITOLO PER L'ANNO 1984, CALCOLATA AI SENSI DELL'ART. 14, U.C. DEL D.P.R. 346/83;
- DI AUTORIZZARE IL DIRETTORE GENERALE A DARE ATTUAZIONE ALL'ACCORDO DI CUI ALLA DELIBERA CONSILIARE N. 344/84 DEL 27/6/84, SECONDO I CRITERI, LE MODALITA' ED I TEMPI DI CUI ALL'ACCORDO MEDESIMO, ATTRIBUENDO I COMPENSI INCENTIVANTI LA PRODUTTIVITA' CON CONGUAGLIO DELLE SOMME GIA' CORRISPOSTE PER IL I° SEMESTRE 1984.
- DI AUTORIZZARE, ALTRESI', IL RIACCERTAMENTO IN MENO DEI RESIDUI PASSIVI DELL'ESERCIZIO 1984 PER L. 11.015.709, RISULTANTE DALLA DIFFERENZA TRA QUANTO PROVVISORIAMENTE CALCOLATO (L. 140.000.000) E QUANTO DEFINITIVAMENTE DETERMINATO (L. 128.984.291) A SALDO SOMMA ANNUA ATTRIBUIBILE IN APPLICAZIONE DELL'ART. 14 U.C. DEL CITATO DPR 346/83.
- AUTORIZZA, DI CONSEGUENZA, L'INSERIMENTO DI DETTA VARIAZIONE NEL RENDICONTO FINANZIARIO DELL'ESERCIZIO 1985.

IL PRESIDENTE  
f.to Aldo Bini

\*\*\*\*\*

CONSIGLIO DI AMMINISTRAZIONE  
DEL 21/3/85

O M I S S I S

- VISTE le pratiche del Sigg. Iacobelli Maria e Scarpel Nicola;
- CONSIDERATO che gli stessi hanno rinunciato alla concessione dei mutui;
- VISTE le proprie precedenti deliberazioni in data 12/4/84 e 12/11/84;
- UDITA la relazione della Direzione Generale
- VISTO il 4° comma dell'art. 39 del D.P.R. 18/12/1979, n. 696;

## XI LEGISLATURA - DISEGNI DI LEGGE E RELAZIONI - DOCUMENTI

- DELIBERA N. 755/85
- DI REVOCARE LA CONCESSIONE DEI MUTUI DELIBERANTI IN FAVORE DI IACOBELLI MARIA PER €. 27.000.000 IN DATA 12/4/84 E IN FAVORE DI SCARPEL NICOLA PER €. 30.000.000 IN DATA 12/11/84.
- DELIBERA ALTRESI' DI ANNULLARE I RELATIVI IMPEGNI CONTABILI.
- AUTORIZZA, DI CONSEGUENZA, L'INSERIMENTO DI DETTA VARIAZIONE NEL RENDICONTO FINANZIARIO DELL'ESERCIZIO 1985.

IL PRESIDENTE  
f.to Aldo Bini

.....

CONSIGLIO DI AMMINISTRAZIONE  
DEL 21/3/1985

O M I S S I S

- VISTA la pratica del Geom. COLTELLI LORENZO;
- CONSIDERATO che l'interessato non ha inviato la documentazione occorrente per la definizione della pratica;
- VISTA la propria precedente deliberazione in data 18/3/82;
- UDITA la relazione della Direzione Generale;
- VISTO il 4° comma dell'art. 39 del D.P.R. 18/12/1979, n. 696;
- DELIBERA N. 158/85
- DI REVOCARE LA CONCESSIONE DEL MUTUO DI €. 50.000.000 DELIBERATO IN DATA 18/3/82 IN FAVORE DEL GEOM. COLTELLI LORENZO NONCHE' DI ANNULLARE IL RELATIVO IMPEGNO CONTABILE
- DI AUTORIZZARE, DI CONSEGUENZA, L'INSERIMENTO DI DETTE VARIAZIONI NEL RENDICONTO FINANZIARIO DELL'ESERCIZIO 1985.

IL PRESIDENTE  
f.to Aldo Bini

## XI LEGISLATURA - DISEGNI DI LEGGE E RELAZIONI - DOCUMENTI

CONSIGLIO DI AMMINISTRAZIONE  
DEL 27/3/1985

O M I S S I S

- VISTA la pratica del Geom. MENDUNI DE ROSSI RICCARDO;
  - CONSIDERATO che l'interessato non ha inviato la documentazione occorrente per la definizione della pratica;
  - VISTA la propria precedente deliberazione in data 18/2/82;
  - UDDITA la relazione della Direzione Generale;
  - VISTO il 4° comma dell'art. 39 del D.P.R. 18/12/1979, n. 696;
- DELIBERA N. 159/85
- DI REVOCARE LA CONCESSIONE DEL MUTUO DI L. 20.000.000 DELIBERATO IN DATA 18/2/82 IN FAVORE DEL GEOM. MENDUNI DE ROSSI RICCARDO MORCHE' DI ANNULLARE IL RELATIVO IMPEGNO CONTABILE.
  - AUTORIZZA, DI CONSEGUENZA, L'INSERIMENTO DI DETTA VARIAZIONE NEL RENDICONTO FINANZIARIO DELL'ESERCIZIO 1985.

IL PRESIDENTE  
f. to Aldo Bini

\* \* \* \* \*

CONSIGLIO DI AMMINISTRAZIONE  
DEL 21/3/1985

O M I S S I S

- VISTE le pratiche di mutuo di cui in premessa;
- CONSIDERATO che gli interessati hanno rinunziato alla concessione del mutuo o non hanno inviato la documentazione occorrente per la definizione della pratica;
- VISTE le proprie precedenti deliberazioni in data 28/12/82 - 16/3/83 - 27/4/83 - 14/7/83 - 8/11/83 - 6/12/83 - 16/5/84.
- UDDITA la relazione della Direzione Generale
- VISTO il 4° comma dell'art. 39 del D.P.R. 18/12/1979, n. 696;

./.

## XI LEGISLATURA - DISEGNI DI LEGGE E RELAZIONI - DOCUMENTI

DELIBERA N. 160/85

- DI REVOCARE LA CONCESSIONE DEI SEGUENTI MUTUI:
- |                        |               |                       |
|------------------------|---------------|-----------------------|
| - ALFANI MASSIMO       | L. 25.000.000 | delibera C.A. 16/3/83 |
| - SAMOPOLO NICOLA      | " 27.000.000  | " " 28/12/82          |
| - DELLA LIBERA ROLANDO | " 29.500.000  | " " 16/5/84           |
| - IANRUZZI LUCIO       | " 25.000.000  | " " 6/12/83           |
| - CORATELLA FRANCESCO  | " 28.000.000  | " " 27/4/83           |
| - CONDELLO GIUSEPPE    | " 50.000.000  | " " 27/4/83           |
| - DI BUCCI ANTONIETTA  | " 40.000.000  | " " 16/3/83           |
| - TOMASI FRANCESCO     | " 15.000.000  | " " 14/7/83           |
| - MATTEOLI PAOLA       | " 53.000.000  | " " 8/11/83           |
| - DE VITA AGOSTINO     | " 15.000.000  | " " 14/7/83           |
- DECIPERA ALFREDO DI ANNULARE I RELATIVI IMPEGNI CONTABILI.
- AUTORIZZAZIONE, DI CONSEGUENZA, L'INSEGNAMENTO DI DEBITA VARIAZIONE NEL RENDICONTO FINANZIARIO DELL'ESERCIZIO 1985.

IL PRESIDENTE  
f.to Aldo Bini

\* \* \* \* \*

CONSIGLIO DI AMMINISTRAZIONE  
DEL 10-11/7/1985

O M J S I S

- VISTO il 4° comma dell'art. 59 del D.P.R. 18/12/1979, n. 696;  
- UDITA la relazione della Direzione Generale



## XI LEGISLATURA - DISEGNI DI LEGGE E RELAZIONI - DOCUMENTI

pag. - 60

DELIBERA N. 397/85

- DI AUTORIZZARE LE VARIAZIONI IN MENO DEI RESIDUI PASSIVI RELATIVI AL 1984 E PRECEDENTI, PER L'IMPEGNO COMPLESSIVO PARI A L. 2.246.000.000, INERENTI MUTUI IPOTECARI IMPIEGATI MA NON EROGATI A SEGUITO DI RINUNCIE PRODOTTE DALLE INTERESSATI.

- DI AUTORIZZARE, DI CONSEGUENZA, L'INVERIMENTO DI DETTE VARIAZIONI NEL RENDICONTO FINANZIARIO 1985, GESTIONE RESIDUI, DA IMPUJARE AL CAPITOLO 2.14.02.0.

IL PRESIDENTE  
f.to Aldo Bini

\* \* \* \* \*

CONSIGLIO DI AMMINISTRAZIONE

DEL 10-11/7/1985

O M I S S I S

- VISTO il 4° comma dell'art. 39 del D.P.R. 18/12/1979 n. 696;

- UDITA la relazione della Direzione Generale

DELIBERA N. 404/85

- DI REVOCARE LA CONCESSIONE DEL MUTUO DI L. 40.000.000 GIA' DELIBERATO IN FAVORE DEL GEOM. BARTOLINI TIZIANO NELLA SEDUTA DEL 27/12/82, NONCHE' DI ANNULLARE IL RELATIVO IMPEGNO CONTABILE.

- AUTOREZZA, DI CONSEGUENZA, L'INVERIMENTO DI DETTA VARIAZIONE NEL RENDICONTO FINANZIARIO DELL'ESERCIZIO 1985.

IL PRESIDENTE  
f.to Aldo Bini

XI LEGISLATURA - DISEGNI DI LEGGE E RELAZIONI - DOCUMENTI

CONSIGLIO DI AMMINISTRAZIONE

del 30-31/7/1985

O M I S S I S

- VISTO il 4° comma dell'art. 39 del D.P.R. 18/12/1979, n. 696;
- UDITA la relazione della Direzione Generale
- CONSIDERATO che i riaccertamenti sono conseguenti ad una normale gestione del bilancio;

DELIBERA N. 412/85

- DI AUTORIZZARE LE SEGUENTI VARIAZIONI DEI RESIDUI ATTIVI E PASSIVI RELATIVI ALL'ANNO 1984 E PRECEDENTI:

<u>RESIDUI ATTIVI</u>		<u>RESIDUI PASSIVI</u>	
	IN AUMENTO	IN DIMINUZIONE	
Cap. 101010 -	132.162.315	=	IN AUMENTO
Cap. 101020 -	10.112.325	=	=
Cap. 101030 -	6.856.523.384	=	=
Cap. 308040 -	8.791.607	=	=
Cap. 310060 -	522.881	=	36.293.135
Cap. 310080 -	433.049	=	=
Cap. 414020 -	3.295.643	=	=
Cap. 414060 -	100.000	=	=
Cap. 414070 -	25.005.000	=	195.776
Cap. 722060 -	=	=	13.282.973
TOTALI	7.036.946.204	25.105.000	49.771.884
	=====	=====	=====
			6.288.055
			=====
			IN DIMINUZIONE
			2.791.478
			295
			1.062.000
			24.544
			=
			736.783
			1.610.000
			62.955
			=
			=

- DI AUTORIZZARE, DI CONSEGUENZA, L'INSERIMENTO DI DETTE VARIAZIONI NEL RENDICONTO FINANZIARIO DELL'ESERCIZIO 1985.

IL PRESIDENTE  
f.to Aldo Bini

## XI LEGISLATURA - DISEGNI DI LEGGE E RELAZIONI - DOCUMENTI

CONSIGLIO DI AMMINISTRAZIONE  
DEL 18-19/9/1985

O M I S S I S

- VISTA la pratica della Soc. Coop. Edilizia "ALFA";
  - CONSIDERATO che non è stata inviata dall'Avvocato la documentazione per la definizione della pratica stessa;
  - VISTA la propria precedente deliberazione in data 19/11/81;
  - LETTA la relazione della Direzione Generale;
  - SENTITO il parere conforme del relatore
  - VISTO il 4° comma dell'art. 39 del D.P.R. 18/12/1979, n. 696;
- DELIBERA N. 491/85
- DI REVOCARE LA CONCESSIONE DEL MUTUO DI €. 30.000.000 DELIBERATO IN FAVORE DELLA SOC. COOPERATIVA EDILIZIA "ALFA" IN DATA 19/11/81, NONCHE' DI ANNULLARE IL RELATIVO IMPEGNO CONTABILE.
  - AUTORIZZA, DI CONSEGUENZA, L'INSERIMENTO DI DETTA VARIAZIONE NEL RENDICONTO FINANZIARIO DELL'ESERCIZIO 1985.

IL PRESIDENTE  
f.to Aldo Bini

\* \* \* \* \*

CONSIGLIO DI AMMINISTRAZIONE  
DEL 18-19/9/1985

O M I S S I S

- VISTA la pratica della Sig.ra CASALI Ines;
- CONSIDERATO che la stessa non ha prodotto la documentazione occorrente al notaio per la definizione della pratica;
- VISTA la propria precedente deliberazione in data 9/10/81
- LETTA la relazione della Direzione Generale
- SENTITO il parere conforme del relatore;
- VISTO il 4° comma dell'art. 39 del D.P.R. 18/12/1979, n. 696;

## XI LEGISLATURA - DISEGNI DI LEGGE E RELAZIONI - DOCUMENTI

DELIBERA N. 492/85

- DI REVOCARE LA CONCESSIONE DEL MUTUO DI L. 30.000.000 DELIBERATO IN DATA 9/10/81 IN FAVORE DI CASALI INES, NONCHE' DI ANNULLARE IL RELATIVO IMPEGNO CONTABILE.
- DI AUTORIZZARE, DI CONSEGUENZA, L'INSERIMENTO DI DETTA VARIAZIONE NEL RENDICONTO FINANZIARIO 1985 - GESTIONE RESIDUI.

IL PRESIDENTE  
f.to Aldo Bini

\* \* \* \* \*

CONSIGLIO DI AMMINISTRAZIONE  
DEL 18-19/9/1985

O M I S S I S

- VISTA la pratica del Sig. LEONE Gianni;
  - CONSIDERATO che lo stesso non ha inviato la documentazione per la definizione della pratica nei termini posti dall'Avv.to incaricato dell'istruttoria legale;
  - VISTA la propria precedente deliberazione in data 19/11/81;
  - LETTA la relazione della Direzione Generale;
  - SENTITO il parere conforme del relatore;
  - VISTO il 4° comma dell'art. 39 del D.P.R. 18/12/1979, n. 696;
- DELIBERA N. 493/85
- DI REVOCARE LA CONCESSIONE DEL MUTUO DI L. 20.000.000 DELIBERATO IN DATA 19/11/81 IN FAVORE DEL SIG. LEONE GIANNI, NONCHE' DI ANNULLARE IL RELATIVO IMPEGNO CONTABILE.
  - DI AUTORIZZARE, DI CONSEGUENZA, L'INSERIMENTO DI DETTA VARIAZIONE NEL RENDICONTO FINANZIARIO DELL'ESERCIZIO 1985.

IL PRESIDENTE  
f.to Aldo Bini

XI LEGISLATURA - DISEGNI DI LEGGE E RELAZIONI - DOCUMENTI

CONSIGLIO DI AMMINISTRAZIONE  
DEL 12/12/1985

O M I S S I S

- VISIO il 4° comma dell'art. 39 del D.P.R. 18/12/1979, n. 696;
- LETTA la relazione della Direzione Generale
- SENTITO il parere conforme del relatore;
- CONSIDERATO che i riaccertamenti richiesti sono conseguenti ad una normale gestione del bilancio;

DELIBERA N. 622/85

- DI AUTORIZZARE LE SEGUENTI VARIAZIONI DEI RESIDUI ATTIVI E PASSIVI RELATIVI ALL'ANNO 1984 E PRECEDENTI:

RESIDUI ATTIVI	VARIAZIONI		RESIDUI PASSIVI	VARIAZIONI	
	IN AUMENTO	IN DIMINUZIONE		IN AUMENTO	IN DIMINUZIONE
Cap. 101010 -	=	332.322	Cap. 101010 -	13.892.575	=
Cap. 101030 -	583.649.274	=	Cap. 104230 -	=	614.150
Cap. 308010 -	104.037.600	10.373.723	Cap. 104250 -	=	7.697.141
Cap. 309020 -	14.767.906	6.718.276	TOTALI	13.892.575	8.311.291
TOTALI	702.454.780	17.424.321		=====	=====

- DI AUTORIZZARE, DI CONSEGUENZA, L'INSERIMENTO DI DETTE VARIAZIONI NEL RENDICONTO FINANZIARIO DELL'ESERCIZIO 1985.

IL PRESIDENTE  
f.to Aldo Bini

XI LEGISLATURA - DISEGNI DI LEGGE E RELAZIONI - DOCUMENTI

CONSIGLIO DI AMMINISTRAZIONE  
DEL 27-28/12/1985

O M I S S I S

- VISTO il 4° comma dell'art. 39 del D.P.R. 16/12/1979, n. 696;
- LETTA la relazione della Direzione Generale;
- SENTITO il parere conforme del relatore;
- CONSIDERATO che i riaccertamenti richiesti sono conseguenti ad una normale gestione del bilancio;

DELIBERA N. 686/85

- DI AUTORIZZARE IL RIACCERTAMENTO DEI SEGUENTI RESIDUI ATTIVI RELATIVI ALL'ANNO 1984 E PRECEDENTI:

<u>RESIDUI ATTIVI</u>	<u>VARIAZIONI</u>
	in aumento
CAP. 101030	29.292.110
CAP. 309020	312.715
	<hr/>
TOTALE	29.604.825


- DI AUTORIZZARE, DI CONSEGUENZA, L'INSERIMENTO DI DETTE VARIAZIONI NEL RENDICONDO FINANZIARIO DELL'ESERCIZIO 1985.

IL PRESIDENTE  
f.to Aldo Bini

XI LEGISLATURA - DISEGNI DI LEGGE E RELAZIONI - DOCUMENTI

**SVILUPPO DELLE ENTRATE CORRENTI ACCERTATE NELL'ULTIMO QUINQUENNIO**

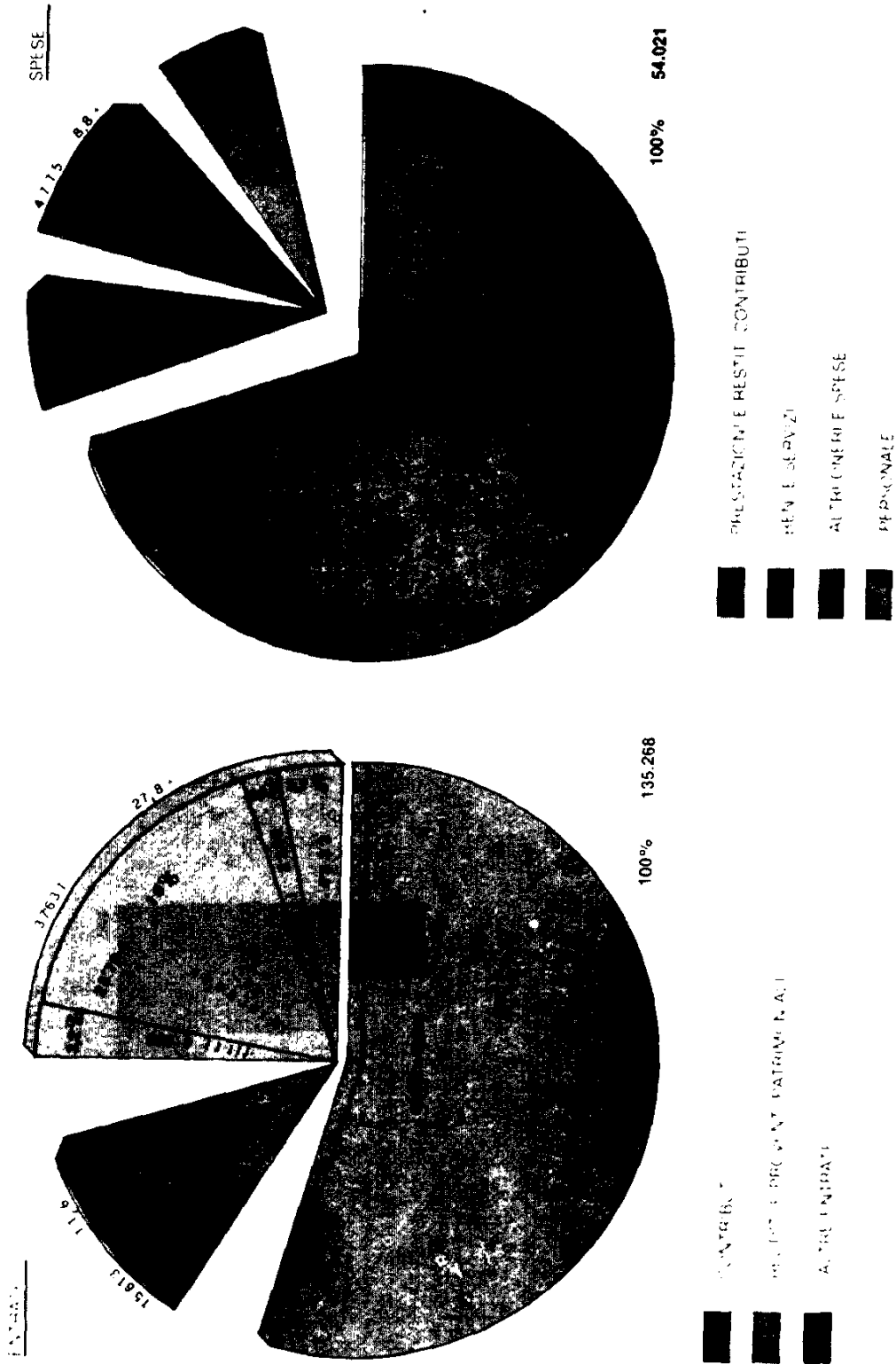
(importi espressi in milioni di lire)



\* Per l'anno 1983 si è tenuto conto del riaccertamento eseguito nel 1984 afferente i contributi soggetti

XI LEGISLATURA - DISEGNI DI LEGGE E RELAZIONI - DOCUMENTI

RIPARTIZIONE DELLE ENTRATE E SPESE CORRENTI DELL'ESERCIZIO 1985  
(in milioni di lire)





**CASSA NAZIONALE DI PREVIDENZA E ASSISTENZA  
A FAVORE DEI GEOMETRI**

**ESERCIZIO 1986**



RELAZIONE DEL PRESIDENTE



Signori Delegati,

il bilancio consuntivo 1986, predisposto come sempre in osservanza delle disposizioni di legge per l'amministrazione e contabilità di cui al D.P.R. 696/79, e' stato formulato in termini di competenza e di cassa e risulta articolato nei seguenti elaborati:

- 1 - rendiconto finanziario
- 2 - situazione patrimoniale
- 3 - conto economico
- 4 - situazione amministrativa.

1 - Il rendiconto finanziario comprende i risultati della gestione del bilancio, per l'entrata e la spesa, distintamente per titoli, categorie e capitoli in conto competenza e in conto residui.

2 - La situazione patrimoniale indica la consistenza degli elementi patrimoniali attivi e passivi all'inizio e al termine dell'esercizio. L'elaborato pone in evidenza, inoltre, le variazioni intervenute nelle singole poste e l'incremento o la diminuzione del patrimonio netto iniziale per effetto della gestione del bilancio.

3 - Il conto economico dimostra i risultati conseguiti durante l'anno finanziario con l'evidenziazione dell'avanzo di esercizio. In tale elaborato sono riportate, oltre

alle entrate e alle spese di parte corrente, anche le poste relative ai fatti economici che non danno luogo a movimenti finanziari ma che incidono sulla gestione, come gli ammortamenti, le variazioni patrimoniali, gli accantonamenti e i trasferimenti attivi e passivi.

4 - La situazione amministrativa riporta la consistenza del conto di cassa all'inizio dell'esercizio, rettificata con le riscossioni e i pagamenti eseguiti nell'anno, in conto competenza e in conto residui. Aggiungendo al saldo finale di cassa tutti i residui attivi e detraendo tutti i residui passivi risultanti dal rendiconto finanziario, si perviene alla dimostrazione dell'avanzo di amministrazione.

Prima di passare all'esame dei diversi elaborati del bilancio consuntivo 1986, relativamente alle considerazioni sulle poste piu' significative, si rappresenta quanto segue:

FONDO DI GARANZIA: Nel corso dell'esercizio 1986 il Consiglio di Amministrazione ha provveduto ad adeguare tale fondo all'importo delle due annualita' sancite dall'art.12 L. 773/82 che, per effetto della previsione effettuata sul capitolo 105010 pari a L. 44miliardi di spesa, ammontava, quindi, a L. 88miliardi. L'aumento di 8miliardi di tale voce, rispetto al 1985, e' stato conseguito mediante acquisto di pari valore nominale in titoli di Stato (CCT 1/1/96) deliberato dal Consiglio di amministrazione nella seduta del

18/19 dicembre 1986.

Al termine dell'esercizio 1986 l'importo accantonato (L.88 miliardi) risulta così composto per L. 71 miliardi da una parte degli immobili di proprietà della Cassa (vedasi pag. 54) e per L. 17 miliardi in titoli di Stato (vedasi pag. VI).

VARIABILITA' DEI CONTRIBUTI E DELLE PENSIONI: In attuazione di quanto previsto dagli artt. 16 e 28 della legge 773/82 in ordine alla rivalutazione delle misure dei contributi e delle pensioni, la Cassa, con deliberazione del Consiglio di amministrazione, regolarmente approvata con decreto dei Ministeri del Lavoro e del Tesoro del 30/12/1985, ha adeguato la misura delle pensioni e i limiti del reddito dei contributi, di cui agli artt. 2 sesto comma; 4 secondo comma; 10 primo, secondo e sesto comma, in ragione di un aumento pari al 10,6%. In relazione a tale aumento i contributi minimi soggettivi, obbligatori e di solidarietà, e i contributi integrativi sono risultati, rispettivamente, di L. 1.050.000, di L. 180.000 e di L. 315.000.

Si esaminano, quindi, le poste più significative della gestione in esame, formulando le seguenti considerazioni:

#### TITOLO I - ENTRATE CONTRIBUTIVE

##### Categoria 1 - Aliquote contributive a carico degli iscritti

Le entrate accertate in conto competenza ammontano a complessive L. 99.490.420.968 e risultano ripartite, così'

come riportato nel rendiconto finanziario, in contributi soggettivi obbligatori degli iscritti, contributi soggettivi di solidarieta', contributi integrativi e contributi di riscatto delle annualita' pregresse. Di tale accertamento risultano gia' riscosse L. 51.145.056.998 e ancora da riscuotere L. 48.345.363.970.

La tabella riportata di seguito illustra in dettaglio, limitatamente ai soli contributi soggettivi iscritti Cassa e di solidarieta', gli accertamenti di competenza effettuati negli esercizi dal 1966 al 1986.



## XI LEGISLATURA - DISEGNI DI LEGGE E RELAZIONI - DOCUMENTI

anno	totale iscritti	numero iscritti		accertamento contributi
		cassa	solidarieta'	
1966	9.989	9.989	= =	378.498.751
1967	52.874	52.874	= =	3.125.186.808
1968	52.019	52.019	= =	3.012.759.385
1969	53.797	53.797	= =	3.065.487.715
1970	56.051	56.051	= =	3.178.470.000
1971	57.290	57.290	= =	3.317.240.000
1972	59.192	59.192	= =	3.395.550.000
1973	61.761	61.761	= =	3.556.350.000
1974	63.703	63.703	= =	3.773.077.500
1975	64.581	64.581	= =	3.686.256.000
1976	68.836	68.836	= =	3.994.500.000
1977	71.800	71.800	= =	23.451.000.000
1978	60.546	60.546	= =	22.116.850.194
1979	60.207	60.207	= =	23.804.570.001
1980	59.542	59.542	= =	24.650.199.668
1981	61.245	61.245	= =	27.940.762.319
1982	77.326	61.579	15.747	43.957.782.230
1983	75.375	59.644	15.731	* 53.885.080.437 *
1984	74.963	57.681	17.282	58.517.485.253
1985	79.334	59.447	19.887	65.762.182.378
1986	79.627	59.903	19.724	78.980.923.191

\*\* L'importo indicato comprende i riaccertamenti effettuati nel 1984 pari a L. 10.810.720.437=

## TITOLO III - ALTRE ENTRATE

Categoria 8 - Redditi e proventi patrimoniali

L'entrata complessiva accertata e' risultata di L. 44.131.052.098, superiore di L. 3.517.052.098 a quella prevista.

## Cap. 308010 - Affitti di immobili

L'accertamento esposto per tale voce di bilancio, ammontante a L. 5.407.219.086, si riferisce ai soli canoni di locazione delle unita' immobiliari. Come di consueto, per una piu' dettagliata analisi relativa al rendimento del patrimonio immobiliare di proprieta' della Cassa, e' stato redatto il prospetto che segue con l'evidenziazione del reddito lordo e netto scaturente dalla gestione del citato patrimonio.

XI LEGISLATURA - DISEGNI DI LEGGE E RELAZIONI - DOCUMENTI

REDDITO DEGLI IMMOBILI DELL'ESERCIZIO 1986

DENOMINAZIONE	ENTRATE ACCERTATE			SPESA IMPEGNATE			REDDITO NETTO
	AFFETTI	RIMBORSO SPESE	TOTALE	ONERI/SERVIZI	IMPEGNATA ANZIARIA PORTATA	TOTALE	
<b>ROMA</b>							
- V. STRADIVARI/V. CASTELBOLOGNESE	130.865.840	89.667.520	220.533.360	109.491.369	1.857.441	111.348.810	109.184.550
- V.S. COSTANTINI/CORSO TRICISTE	147.508.855	78.493.563	225.802.418	82.309.710	754.752	83.064.462	142.737.956
- V. USODIMARE 62/V. CIAMARRA	152.805.263	85.728.398	238.533.661	106.449.235	1.503.562	107.953.297	130.580.364
- V. TIBURTINA	194.578.252	56.274.449	250.852.701	64.153.996	953.369	65.109.365	185.743.336
- V. USODIMARE 84	164.446.121	95.154.458	259.600.579	71.931.918	909.011	72.840.929	186.759.650
- V. BARBERI	224.890.872	15.453.370	240.344.242	22.213.203	=	22.213.203	218.131.039
- V. APPIA NUOVA 572 M <sup>2</sup>	270.713.068	93.658.091	364.371.159	71.865.344	1.104.775	72.970.119	291.401.040
- V. APPIA NUOVA 572 M <sup>2</sup>	279.859.650	68.999.540	348.859.190	62.542.729	1.057.488	63.600.217	285.258.973
- V. CAVOUR 179/181	=	=	=	38.177.660	1.453.708	39.631.368	- 39.631.368
- V. TRITONE	551.999.996	=	551.999.996	9.440.000	=	9.440.000	542.559.996
<b>TORINO</b>							
- CORSO CORSICA	289.082.339	78.235.076	367.317.415	100.075.688	1.773.655	101.849.343	265.468.072
- V. CELLINI/V. MURATORI/V. DA VINCI	154.658.716	26.418.942	181.077.658	77.638.365	1.794.250	79.432.615	101.645.043
- CORSO STATI UNITI	368.081.168	98.100	368.179.268	44.143.459	=	44.143.459	324.035.809
<b>BRESCIA</b>							
- V. VALLE	103.697.193	=	103.697.193	13.249.290	=	13.249.290	90.447.903
- V. MALTA	147.272.058	12.331.240	159.603.348	40.875.967	=	40.875.967	118.727.381
- V. MENOTTI	564.654.123	361.427.229	925.781.352	374.586.422	3.464.181	378.050.603	547.730.749
<b>MILANO</b>							
- CORSO V. EMANUELE	295.921.716	12.200.088	308.121.804	26.094.180	=	26.094.180	282.027.624
- V. TAGLIAMENTO	328.141.871	78.110.391	406.252.262	95.499.676	1.273.806	96.773.482	309.478.780
<b>SIENA</b>							
- V. DELLE REGIONI	92.374.590	92.678	92.678	3.971.057	=	3.971.057	88.496.111
<b>PORDENONE</b>							
- V. TRENTI/F. ZIA COSTANTINI	45.797.368	2.728.000	48.520.368	34.439.691	=	34.439.691	14.080.677
<b>BRINDISI</b>							
- V. LEGNAGO/V. V. GIORNATE	224.804.198	30.740.165	255.544.363	57.122.234	=	57.122.234	198.422.129
<b>VERONE</b>							
- V. TROSSI	188.234.034	10.705.958	198.939.992	25.559.369	=	25.559.369	173.380.623
<b>PIOLIELLO</b>							
- V. MONTEVERDI 4-6/8 (dal 31.1.86)	280.267.777	48.420.186	328.687.963	70.078.301	=	70.078.301	258.609.662
<b>MILANO</b>							
- LACCHIARELLA 3-7 (dal 16.4.86)	368.084.803	628.150	368.712.953	1.350.000	=	1.350.000	367.362.953
<b>CESENA</b>							
- V. IMPERIA (dal 6.5.86)	38.684.315	700.000	39.384.315	4.770.815	=	4.770.815	34.613.500
<b>TOTALE</b>	5.407.219.086	1.245.967.642	6.653.184.728	1.608.032.178	17.899.998	1.625.932.176	5.027.252.552

N.B. L'immobile di Roma - Via Cavour, 179/181 non destinato a reddito perché adibito a Sede dell'ente, riporta soltanto i costi sostenuti per i portellieri in servizio. Si precisa, inoltre, per tale immobile, che il reddito negativo ha un significato puramente contabile ed è stato riportato sul presente elaborato al solo fine della quadratura totale.

\*\* Nella presente tabella non compare l'immobile di Piacenza - Via XI Settembre - (acquistato il 4/9/86) il cui caricamento al CED, per motivi tecnici, è avvenuto nel gennaio 1987.

Cap. 308020 - Interessi e premi su titoli a reddito fisso

L'accertamento per tale posta di bilancio e' risultato pari a L. 32.267.191.060, superiore di L. 5.667.191.060 a quanto preventivato per l'esercizio in esame. Tale positivo risultato e' il naturale risvolto della sempre piu' attenta politica finanziaria messa in atto dalla Cassa, alla continua ricerca di nuove e piu' redditizie forme di investimento delle liquidita' eccedenti il normale fabbisogno dell'Ente.

Dell'intera somma accertata, risultano gia' riscosse L. 26.061.589.685 e restano da riscuotere L. 6.205.601.375, corrispondenti agli interessi maturati al 31/12/86 che verranno riscossi nel 1987 in occasione della scadenza delle relative cedole.

Il totale accertato riguarda:

- per L. 18.866.606.190 le cedole maturate, di competenza del 1986, sui titoli in portafoglio provenienti dagli investimenti effettuati nel corso dell'esercizio in esame e dei precedenti, in attuazione dei piani d'impiego dei fondi disponibili per la parte destinata ad acquisto di valori mobiliari;
- per L. 13.400.584.670 gli interessi realizzati su CCT, relativamente agli impieghi provvisori effettuati nel corso del 1986, per il conseguimento della migliore redditivita' sulle liquidita' di cassa eccedenti le normali necessita' dell'ordinaria gestione.

Per quanto riguarda i residui di tale capitolo, pari a L. 6.207.120.875, si rimanda, per una piu' compiuta anali-

## XI LEGISLATURA - DISEGNI DI LEGGE E RELAZIONI - DOCUMENTI

si, alle considerazioni esposte a pag. XX della presente relazione tra i residui attivi per crediti diversi della situazione patrimoniale.

Si riporta, di seguito, la tabella analitica dei titoli di proprietà della Cassa alla data del 31/12/1986.

VALORI MOBILIARI AL 31/12/1986  
(cartelle fondiarie - obbligazioni)

Tipo titolo	data emiss.	valore nominale	valore acquisto
A	1964	69.700.000	60.035.150
D	1967	19.500.000	17.550.000
E	1968	3.000.000	685.000
F	1969	72.400.000	62.553.600
G	1970	28.100.000	23.775.000
H	1968	500.000	446.500
I	1985	376.000.000	393.860.000
L	1969	39.000.000	33.825.000
M	1970	6.000.000	3.493.000
N	1971	79.075.000	75.121.250
O	1972	26.000.000	24.115.000
P	1972	200.000.000	196.500.000
Q	1973	193.000.000	177.451.500
R	1973	2.500.000	2.276.250
S	1980	4.029.000.000	3.533.433.000
T	1986	700.000.000	784.000.000
U	1984	10.030.000.000	8.595.710.000
V	1985	8.000.000.000	8.068.000.000
Z	1981	3.000.000.000	3.015.000.000
Y	1985	9.000.000.000	9.040.500.000
TOTALE		35.873.675.000	34.117.330.250

## XI LEGISLATURA - DISEGNI DI LEGGE E RELAZIONI - DOCUMENTI

## LEGENDA TIPO TITOLI

Tipo A	Cartelle fond. 5%	ord. B.N.L. serie H
Tipo D	" " "	20li " " 42
Tipo E	" " "	" " " 46
Tipo F	" " "	" " " 48
Tipo G	" " "	" " " 52
Tipo H	" " "	" CR.RM " 37
Tipo I	" " 15,4%	10li Banco Napoli 85/94
Tipo L	" " 5%	20li CR.RM serie 40
Tipo M	" " 6%	15li " " 2
Tipo N	" " "	ord. CR.MI " II emiss.
Tipo O	" " "	15li CR.RM " 14
Tipo P	Obblig.ICIPU 7%	" BA.RM " V emiss.
Tipo Q	Cartelle fond. 6%	" CR.RM " 24
Tipo R	" " "	" CR.RM c/o Cassa DD.PP.
Tipo S	" OO.PP. 12%	" CR.MI serie 2 80/95
Tipo T	" italfond.	Banco di Napoli
Tipo U	" OO.PP. 12%	" CARIPLO 1995
Tipo V	Obblig. ENEL	B.N.L. 1985/2000
Tipo Z	" " 1981/88	CARIPLO/Monte Paschi Siena
Tipo Y	" FS 1985/2000	Banca Naz. Agricoltura

## XI LEGISLATURA - DISEGNI DI LEGGE E RELAZIONI - DOCUMENTI

## VALORI MOBILIARI AL 31/12/1986

(C.C.T - B.T.P.)

Tipo titoli	scadenza	valore nominale	prezzo acquisto
C.C.T.	1.03.88	15.000.000.000	14.814.000.000
C.C.T.	1.06.88	15.000.000.000	14.814.000.000
C.C.T.	1.09.88	12.000.000.000	11.832.000.000
B.T.P.	1.01.90	26.000.000.000	27.816.000.000
B.T.P.	1.04.90	2.000.000.000	2.108.000.000
C.C.T.	1.02.95	30.000.000.000	29.910.000.000
C.C.T.*	1.08.95	*65.000.000.000	63.250.400.000
C.C.T.	1.09.95	10.000.000.000	9.730.000.000
C.C.T.**	1.01.96	**10.000.000.000	9.795.000.000
TOTALE CCT E BTP		185.000.000.000	184.069.400.000
TOTALE ALTRI TITOLI		35.873.675.000	34.117.330.250
TOTALE GENERALE		220.873.675.000	218.186.730.250

\* L. 9 miliardi destinati adeguamento f/do garanzia anno 1985

\*\*L. 8 " " " " " " 1986

Cap. 308040 - Interessi attivi e altri proventi su mutui ipotecari.

Della somma accertata, pari a L. 3.433.952.574, risultano già riscosse L. 1.777.726.929 e da riscuotere L. 1.656.225.645 riguardanti, per la massima parte, la rata di dicembre che viene riscossa all'inizio dell'anno successivo.

Si ricorda che l'accertamento del capitolo in esame comprende la rivalutazione monetaria, calcolata sul capitale residuo, considerata, ai fini tecnici, come maggiore interesse.

Cap. 308050 - Interessi attivi su depositi e conti correnti.

L'entrata, accertata in complessive L. 2.989.003.708, riguarda:

- per L. 1.681.496.888 gli interessi maturati nel corso del 1986 sulle disponibilità liquide depositate presso l'Istituto cassiere e presso la Posta;

- per L. 958.094.520 gli interessi maturati, al tasso del 14,05% annuo, su un deposito bancario costituito il 2/1/86 e chiuso il 30/6/86 presso la Banca Toscana risultata aggiudicataria di apposita gara disposta dal C.A. per il migliore utilizzo delle somme eccedenti la normale liquidità di cassa per il primo semestre 1986;

- per L. 349.412.300 gli interessi maturati, al tasso del 12,25% annuo, su un deposito bancario costituito l'1/8/86 e chiuso il 22/12/86, presso la Banca Nazionale dell'Agricoltura risultata aggiudicataria di apposita gara disposta dal C.A. per il miglior utilizzo delle somme eccedenti la norma-



le liquidita' di cassa per il secondo semestre 1986.

Cap. 308070 - Interessi attivi su mutui ipotecari al personale dipendente.

Su tale capitolo di entrata si e' accertata, per la prima volta nel corso dell'esercizio 1986, la complessiva somma di L. 18.747.320, interamente riscossa, inerente gli interessi dovuti per l'avvenuta erogazione di mutui ipotecari al personale dipendente in applicazione della normativa prevista dagli artt. 59 D.P.R. 509/79 e 28 D.P.R. 346/83.

Categoria 9 - Poste correttive e compensative di spese correnti

L'entrata accertata, pari a complessive L. 2.338.627.759, si riferisce:

- per L. 1.078.362.117 ai recuperi e rimborsi diversi, tra cui spicca, oltre agli importi riaccreditati per rate di pensione non riscosse dai pensionati, la somma di L. 730.000.000 versata alla Cassa dalla FIAT Spa a titolo di rimborso spese per il ripristino di alcuni locali gia' concessi in locazione alla citata societa'.

- per L. 1.245.965.642 ai rimborsi di spese poste a carico dei locatari delle unita' immobiliari di proprieta' dell'Ente, dovuti ai sensi di quanto previsto dagli artt. 8 e 9 della legge n. 392/78, riflettenti le spese anticipate dalla Cassa per il costo degli oneri e servizi inerenti le varie gestioni immobiliari;

- per L. 14.300.000 ai rimborsi di spese tecniche per l'istruttoria di nuovi mutui ipotecari, versate dai richiedenti

nel corso dell'esercizio 1986.

Categoria 10 - Entrate non classificabili in altre voci

L'importo accertato di L. 25.358.913.310 riguarda, principalmente, le seguenti voci:

- per L. 25.077.739.320, di cui L. 10.538.869.670 già riscosse, alle sanzioni dovute dagli iscritti, e poste in riscossione a mezzo ruoli esattoriali, relative al mancato o ritardato invio delle apposite comunicazioni attestanti il reddito professionale dichiarato ai fini IRPEF e volume di affari ai fini IVA, per gli anni dal 1978 al 1982;
- per L. 251.473.171 al rimborso di spese amministrative mutui pari all'1,50% del capitale dato a mutuo, messe in riscossione con le rate semestrali di ammortamento;
- per L. 14.250.564 agli interessi di mora accertati per ritardato pagamento di rate di ammortamento mutui;
- per L. 14.382.450 agli interessi di mora versati dai locatari degli immobili di proprietà dell'Ente per ritardato pagamento delle somme dovute.

TITOLO IV - ENTRATE PER ALIENAZIONE DI BENI PATRIMONIALI E  
RISCOSSIONE DI CREDITI

Categoria 13 - Realizzi di valori mobiliari

L'importo accertato, pari a L. 4.898.980.030 interamente riscosso, si riferisce:

- per L. 1.507.500.000 al controvalore di Obbligazioni ENEL 81/88 estratte a rimborso nel corso del 1986;
- per L. 3.391.480.030 al realizzo di cartelle fondiari e altri titoli di credito andati a rimborso nel corso del 1986.

Categoria 14 - Riscossione di crediti

L'entrata, accertata in L. 2.451.385.049, riguarda:

- l'importo accertato nel 1986 della quota capitale di mutui pari a L. 2.313.490.757, di cui L. 1.363.914.417 già rimosse e L. 949.576.340 rimaste ancora da riscuotere e riferite, per la massima parte, alla rata in scadenza al 31 dicembre;
- l'importo relativo alla riscossione delle rate inerenti i prestiti erogati al personale dipendente pari a L. 98.498.957;
- l'importo relativo alla costituzione di depositi per la partecipazione a n. 2 gare indette dalla Cassa per un totale di L. 24.940.000;
- l'importo di L. 12.000.000 relativo all'adeguamento del fondo spese a vari amministratori degli immobili di proprietà della Cassa;
- l'importo di L. 2.455.335, interamente riscosso, relativo allo incasso delle quote capitale di ammortamento dei mutui erogati al personale dipendente.

## TITOLO VI - ACCENSIONE DI PRESTITI

Categoria 20 - Assunzione di altri debiti finanziari

L'importo accertato di L. 224.387.759 riguarda i depositi cauzionali versati dai nuovi inquilini per la locazione delle nuove unità immobiliari acquistate dalla Cassa in esito alla attuazione dei piani d'impiego dei fondi disponibili.

## TITOLO VII - PARTITE DI GIRO

Gli accertamenti relativi a tale titolo, assommanti a totali L. 390.930.809.612, riguardano: .

## Cap. 722010 - Ritenute erariali

Tale entrata, pari a L. 3.767.490.588, si riferisce alle somme che l'Ente trattiene, in qualita' di sostituto d'imposta, sulle retribuzioni corrisposte al personale dipendente, sulle prestazioni previdenziali erogate ai pensionati, sui pagamenti per prestazioni di professionisti e sui pagamenti delle indennita' e gettoni corrisposti ai componenti gli Organi istituzionali della Cassa.

## Cap. 722020 - Ritenute previdenziali ed assistenziali

Trattasi di somme trattenute sulle retribuzioni del personale dipendente dovute all'INPS a titolo di contributi previdenziali ed assistenziali. L'importo accertato e' risultato pari a L. 244.624.208.

## Cap. 722030 - Ritenute diverse

La somma di L. 3.820.008 riguarda l'importo delle trattenute operate ai portieri degli stabili di proprieta' della Cassa per valori convenzionali, cosi' come stabilito dal contratto nazionale di lavoro per tale tipo di lavoratori.

## cap. 722040 - Trattenute per conto terzi

Si tratta di somme che l'Ente trattiene sulle retribuzioni del personale e che vengono successivamente versate a terzi. L'importo e' risultato di L. 43.978.991 e riguarda le cessioni del quinto stipendio, i contributi sindacali, le quote per il CRAL e i premi per polizze assicurative stipu-

late dai dipendenti.

Cap. 722050 - Rimborsi di somme pagate per conto terzi

La somma di L. 9.460.219 si riferisce, per la quasi totalità, agli assegni familiari corrisposti ai portieri degli stabili, il cui importo viene interamente recuperato nei confronti dell'INPS al momento del pagamento dei contributi assicurativi versati mensilmente e a rimborsi di somme riscosse per altri titoli.

Cap. 722060 - Partite in conto sospesi

L'importo complessivo di L. 386.861.435.598 riguarda;

- per L. 326.999.042.753 l'entrata corrispondente al realizzo di CCT a breve termine, scaduti nel 1986 e acquistati nello stesso esercizio, per conseguire la migliore redditività sulle disponibilità liquide eedenti le necessità per la normale gestione, non rientranti tra gli investimenti previsti dal piano d'impiego dei fondi disponibili;
- per L. 38.500.000.000 prelevamenti effettuati sui depositi di c/c costituiti presso la Banca Toscana (periodo 2/1 - 30/6) e Banca Nazionale Agricoltura (periodo 1/8 - 22/12) appositamente aperti per realizzare una migliore redditività delle liquidità di cassa eccedenti le necessità di normale gestione. Tali forme di investimento a breve termine, non rientranti tra quelle previste dal piano d'impiego dei fondi disponibili, hanno trovato la loro giusta collocazione nel capitolo in argomento in considerazione della peculiare natura di investimenti provvisori;
- per L. 6.854.748.700 si riferiscono ai dietimi di interessi, pagati nel corso del 1986, e relativi agli acquisti

di titoli il cui rientro avverrà alla naturale scadenza delle relative cedole nel corso del 1987;

- per L. 2.906.207.269, così come avvenuto per i decorsi esercizi, l'anticipazione della rata di pensione del mese di gennaio 1987 per consentire ai pensionati la riscossione della rata entro i primi giorni del gennaio 1987;

- per L. 11.601.436.876 a tutta una serie di entrate incassate provvisoriamente su tale capitolo in attesa di successiva esatta imputazione che è, comunque, avvenuta nel corso dello stesso esercizio. Tali accertamenti si riferiscono, in modo particolare, ai versamenti effettuati a titolo di contributi, mutui, fitti.

## TITOLO I - SPESE CORRENTI

Le spese correnti sono risultate di L. 54.070.944.919, di cui L. 50.763.216.931 già pagate L. 3.307.727.988 rimaste da pagare, con una differenza in meno, rispetto alla previsione, di L. 18.539.055.081 e con una differenza in più, rispetto al consuntivo 1985, limitata a L. 49.880.598.

Di dette spese si commentano, di seguito, le poste più significative.

Categoria 1 - Spese per gli Organi dell'Ente

La spesa di L. 756.494.951 riguarda:

- per L. 91.456.917 il compenso spettante al Presidente e Vice Presidente secondo le misure fissate dal Comitato dei delegati nella riunione del maggio 1980 in conformità delle norme legislative di cui al D.P.C.M. 12/9/1975, ai D.M. e D.P.R. del 31/10/1979 e alla legge n.432 del 6/8/1981 e successive modificazioni e integrazioni;

- per L. 584.224.891 il compenso fisso spettante ai Consiglieri di amministrazione, secondo le misure fissate dal Comitato dei delegati nella precitata riunione, oltre alle medaglie di presenza e al rimborso delle spese di soggiorno e di viaggio dovute al Presidente, Vice Presidente, ai Consiglieri e a tutti gli altri componenti gli Organi istituzionali sia per le riunioni degli Organi collegiali, sia per le diverse riunioni di commissioni varie e sia per le singole convocazioni di riunioni di Presidenza. Nel 1986 le riunioni degli Organi collegiali sono state: n.2 di Comi-

tato dei delegati, n.17 di Consiglio di amministrazione, n.15 di Giunta esecutiva e n.38 per commissioni varie;

- per L. 70.914.578 il compenso fisso e le medaglie corrisposte per la partecipazione alle riunioni del Comitato dei delegati e del Consiglio di amministrazione spettanti ai componenti del Collegio sindacale, secondo le misure fissate dal Comitato dei delegati in conformita' alle disposizioni contenute nei D.M. e D.P.R. 31/10/1979, e il rimborso delle spese corrisposte ai soli sindaci rappresentanti di categoria. Tale onere si riferisce a n.11 riunioni del Collegio sindacale e all'assistenza alle riunioni del Consiglio di amministrazione e del Comitato dei delegati;

- per L. 9.898.565 i premi di assicurazione sulla vita per i componenti degli Organi istituzionali della Cassa (Consiglieri, Delegati e Sindaci di categoria).

#### Categoria 2 - Oneri per il personale in attivita' di servizio

La spesa globale di L. 3.199.173.530 concerne: gli oneri per stipendi (L. 2.192.822.876); i compensi per lavoro straordinario e di incentivazione per la produttivita' (L. 239.939.423); le indennita' e i rimborsi di spese trasporto per missioni (L. 7.939.352); gli oneri previdenziali ed assistenziali a carico dell'Ente (L. 732.651.881); i corsi di qualificazione del personale (L. 5.575.500); l'equo indennizzo per la perdita dell'integrita' fisica dovuta a causa di servizio (L. 13.492.048); i compensi per lavoro straordinario e assegno temporale per il Direttore generale (L.



6.752.450) erogati ai sensi di quanto previsto dalla legge 17/4/84 n.79.

Categoria 4 - Spese per l'acquisto di beni di consumo e servizi

Delle spese complessivamente sostenute, pari a L. 5.116.805.430, meritano particolare attenzione i seguenti capitoli:

Cap. 104110 - Spese per studi, indagini e rilevazioni

La spesa complessiva di L. 338.216.809 riguarda:

- per L. 141.600.000 il costo per la microfilmatura delle comunicazioni obbligatorie prodotte dagli iscritti, per gli anni 1984/1985/1986, in conformita' di quanto previsto dall'art.17 della legge 773/82;

- per L. 103.250.000 il costo relativo alla seconda fase della realizzazione, da parte della societa' Artur Young, del progetto di riorganizzazione dei servizi e di snellimento delle procedure amministrative della Cassa;

- per L. 35.400.000 il costo relativo alla prestazione professionale resa dall'attuario dott. Ercoli per la redazione del bilancio tecnico della Cassa con riferimento alla data dell'1/1/1986;

- per L. 31.090.404 il costo relativo alle inserzioni pubblicitarie, sui maggiori quotidiani nazionali, per le ricerche di mercato inerenti gli investimenti immobiliari previsti dal piano d'impiego dei fondi disponibili per il 1986;

- per L. 18.472.805 il costo relativo all'acquisizione dei dati contenuti sia nei bollettini postali inerenti le

autoliquidazioni effettuate dai geometri, sia nei mod.17 pervenuti, nel 1986, alla Cassa;

- per L. 5.664.000 il costo relativo alla consulenza inerente la gara, esperita dal Consiglio di amministrazione, per la fornitura di un package per la rilevazione delle presenze e l'elaborazione degli stipendi relativi al personale dipendente;

- per L. 2.739.600 ad altri costi per piccole spese imputate al capitolo in esame.

Cap. 104180 - Onorari e compensi per speciali incarichi

In tale voce di bilancio, il cui costo complessivo e' risultato pari a L. 165.955.130, sono state incluse tutte le spese per onorari e competenze dovute ai diversi professionisti per incarichi conferiti in relazione a problemi sorti in materia legale, tributaria, perizie mutui ed altri di varia natura.

Cap. 104210 - Spese pubblicazione notiziario

L'importo impegnato (L. 41.580.800) si riferisce al costo di un numero del bollettino "Geometri" e riguarda le spese relative alla stampa di tale numero affidata alla soc. Abete Grafica di Roma, risultata vincitrice della apposita gara esperita dal Consiglio di amministrazione.

Cap. 104220 - Spese centro elaborazione dati

L'importo totale impegnato nel 1986, pari a L. 1.337.278.246, scaturisce dall'avvenuto aggiornamento tecno-

logico delle macchine in dotazione al CED della Cassa ed al programmato passaggio alla fase real-time per una piu' adeguata risposta alle sempre maggiori esigenze di rapidita' nella elaborazione delle informazioni indispensabili ad un corretto funzionamento della Cassa, nell'interesse primario di offrire un servizio adeguato all'utenza. Si riporta, di seguito, l'analisi dettagliata degli impegni di spesa assunti:

- per L. 512.838.737 all'impegno della spesa per la locazione, fino al 25/11/86, del sistema 80 mod.8, e relative periferiche, della societa' Sperry spa;

- per L. 84.628.125 all'impegno della spesa per la locazione, dal 6/10/86, di n. 2 sistemi DPS 6/45 e relative periferiche, della societa' Honeywell ISI aggiudicataria della gara, svoltasi nel 1986, per il rinnovo dell'hardware in dotazione al CED della Cassa;

- per L. 22.467.200 il noleggio del software relativo alle nuove macchine Honeywell;

- per L. 3.219.630 al noleggio di un package, della stessa Honeywell, per la rilevazione delle presenze e la elaborazione degli stipendi del personale dipendente;

- per L. 711.705.200 ai vari contratti stipulati con la societa' T.I. Service, cui e' stato affidato il compito di fornire adeguati programmi per il funzionamento del nuovo sistema informativo dell'Ente. Tale spesa si riferisce: per L. 44.840.000 al completamento delle procedure Coge-Immobili-Mutui, per L. 61.879.200 alla manutenzione delle predette procedure, per L. 62.540.000 alla conversione delle procedu-

re Contributi-Pensioni, per L. 70.800.000 ad altri lavori di adeguamento delle due ultime procedure, per L. 428.576.000 al completo rifacimento di tutte le procedure per la gestione real-time dell'intero sistema informativo; per L. 43.070.000 alla consulenza fornita per il coordinamento delle attività del CED sia nei riguardi dei vari servizi che degli Organi deliberanti dell'Ente;

- per L. 2.419.354 a piccoli importi dovuti ai costi relativi alla sistemazione delle nuove macchine nei locali del CED.

Cap. 104230 - Oneri e servizi per la gestione immobiliare

La somma complessiva di L. 1.523.929.876 comprende, per la massima parte, le spese che saranno poste a carico dei locatari ai sensi degli articoli 8 e 9 della legge 392/78. Si riporta, di seguito, l'analisi delle spese sostenute per la gestione del patrimonio immobiliare della Cassa.

XI LEGISLATURA - DISEGNI DI LEGGE E RELAZIONI - DOCUMENTI

SPESA IMPEGNATE PER ONERI E SERVIZI DELLE GESTIONI IMMOBILIARI

DE N O M I N A Z I O N E	Riscaldamento e Condiz. d'aria	Consumo energia elettrica	Portierati	Manutenz. Ripar. e Mater. pulizia	Compensi per l'Amministrazione	Impegn. assicuraz. e varie	T O T A L E
ROMA							
- V. SIRADIARI/V. CASTELBOLOGNESE	51.231.401	16.297.782	40.026.540	2.967.821	=	825.266	111.348.810
- V. S. COSTANZA/CORSO TRIESTE	40.886.248	7.906.566	22.634.425	9.471.267	=	2.165.956	83.064.462
- V. USODIMARE 62/V. CIAMARRA	46.002.738	14.269.567	38.162.923	8.000.930	=	1.517.139	107.933.237
- V. TIBURTINA	23.500	18.172.234	20.159.439	24.461.588	=	2.292.406	65.109.365
- V. USODIMARE 84	28.307.593	13.740.351	20.549.790	7.390.789	=	2.852.406	72.840.929
- V. BARBERINI	=	=	=	=	=	22.213.203	22.213.203
- V. APPIA NUOVA 572 "M"	30.232.306	13.375.275	21.697.313	4.479.718	=	3.185.507	72.970.119
- V. APPIA NUOVA 572 "M"	27.101.636	8.694.525	21.035.306	2.179.682	=	4.589.068	63.600.217
- V. CAYOUR 179/181	=	=	39.056.367	=	=	575.001	39.631.368
- V. TRIONE	=	=	=	=	=	9.440.000	9.440.000
- CORSO CORSICA	=	14.258.290	57.097.581	14.518.893	9.479.709	6.494.870	101.849.343
- V. CELLINI/V. MURATORI/V. DA VINCI	22.180.217	10.909.652	30.617.635	6.231.249	6.239.022	3.254.840	79.432.615
- CORSO STATI UNITI	=	20.402.817	=	9.934.276	11.295.766	2.510.600	44.143.459
- V. VALLE	8.179.069	=	=	=	1.510.113	3.560.108	13.249.290
- V. MALTA	26.546.821	=	=	=	2.321.224	12.007.922	40.875.967
- V. MEROTTI	141.488.531	74.290.121	83.118.822	28.537.151	16.322.128	34.293.850	378.050.603
- CORSO V. EMANUELE	=	3.464.616	=	265.500	3.407.263	18.956.801	26.094.180
- V. TAGLIAMENTO	42.403.943	5.243.010	26.809.221	5.110.041	10.386.620	6.820.647	96.773.482
- V. DELLE REGIONI	=	234.848	=	726.261	1.533.048	1.476.900	3.971.057
- V. TRENTO/P. ZIA COSTANTINI	=	=	=	=	532.965	33.906.726	34.439.691
- V. LEGNAGO/V. V. GIORNATE	21.005.993	4.015.650	=	13.593.031	7.676.828	10.830.732	57.122.234
- V. TROSSI	=	5.729.410	=	6.730.141	6.709.303	6.390.515	25.559.369
- V. MONTEVERDI 4-6	=	14.607.236	=	32.651.802	6.688.313	16.130.950	70.078.301
- LACCHIARELLA	=	=	=	=	=	1.350.000	1.350.000
- V. IMPERIA	=	=	=	2.014.015	=	2.756.800	4.770.815
<b>TOTALE</b>	<b>465.589.996</b>	<b>245.611.950</b>	<b>420.965.362</b>	<b>179.264.155</b>	<b>84.102.302*</b>	<b>210.398.411</b>	<b>1.625.932.176</b>

\*B. s. i. Totale di L. 1.625.932.176 si riferisce:

- per L. 1.523.929.876 alle spese impegnate per oneri e servizi della gestione immobiliare (vedi cap. 104230 c/finanziario parte II)

- per L. 1.098.998 alla quota dell'esercizio accantonata sull'apposito fondo liquidazione indennità anzianità del personale per i portinai dipendenti (vedi punto "G" del c/teconomico)

- per L. 84.102.302 ai compensi per gli amministratori degli stabili fuori roba (da cap. 104180 c/finanziario parte II)

## XI LEGISLATURA - DISEGNI DI LEGGE E RELAZIONI - DOCUMENTI

PRESTAZIONI PREVIDENZIALI EROGATE DAL 1966 AL 1986 - GESTIONE DI CASSA

anno	totale erogato		pensioni vecchiaia		pensioni invalidita'		pensioni superstiti	
	n.ro	importo	n.ro	importo	n.ro	importo	n.ro	importo
1966	4	437.257		100,00				
1967	963	480.817.000	96	6,63	9	3.250.000	58	12.977.000
1968	1.240	983.750.618	183	9,03	34	32.539.000	140	55.614.435
1969	1.450	1.260.901.471	880	8,25	57	42.455.346	246	118.250.245
1970	1.756	1.454.705.165	882	8,28	89	61.652.000	353	181.537.283
1971	1.944	1.632.849.907	334	7,79	111	70.585.000	507	259.384.573
1972	2.161	1.925.030.302	337	7,38	219	133.978.465	706	369.341.500
1973	2.334	2.173.696.571	456	6,92	302	213.517.231	921	483.723.260
1974	2.543	2.475.829.466	414	6,91	373	257.070.716	1.127	611.764.636
1975	2.730	2.648.269.187	476	6,27	427	263.767.672	1.342	722.933.729
1976	2.974	3.010.082.724	653	5,94	520	313.825.834	1.680	907.370.237
1977	3.198	3.828.128.451	800	5,63	645	1.008.193.845	2.074	2.908.492.806
1978	3.228	3.548.005.416	296	5,38	723	1.131.097.837	2.101	3.276.231.283
1979	3.462	4.028.125.497	361	5,15	849	1.470.908.311	2.445	3.510.363.825
1980	3.703	4.430.472.210	389	4,85	1.018	1.748.308.501	2.877	4.655.214.320
1981	3.920	4.988.470.908	613	4,63	1.098	2.996.496.706	3.153	7.253.310.589
1982	4.068	4.927.215.402	569	4,58	1.226	2.745.068.714	3.462	7.802.252.119
1983	4.150	5.073.474.960	611	4,85	1.360	4.271.085.459	3.710	11.149.649.390
1984	4.279	5.118.816.846	493	3,83	1.474	5.362.116.131	3.897	14.453.111.222
1985	4.455	5.949.035.865	610	3,92	1.631	5.509.095.496	4.182	15.129.102.759
1986	4.548	6.826.240.927	431	3,81	1.713	5.795.139.829	4.358	16.368.377.667

## Cap. 104250 - Manutenzione straordinaria

La spesa impegnata di L. 377.084.148, di cui L. 325.787.482 già pagate e L. 51.296.666 ancora da pagare, si riferisce ai diversi interventi di manutenzione straordinaria effettuati per la migliore conservazione del patrimonio immobiliare della Cassa.

Categoria 5 - Spese per prestazioni istituzionali

Al termine dell'esercizio 1986 risulta impegnato, per prestazioni previdenziali, l'importo complessivo di L. 36.007.378.434 così ripartito:

- provvidenze straordinarie	L.	161.200.000
- pensioni di vecchiaia	"	13.682.660.938
- pensioni ai superstiti	"	16.368.377.667
- pensioni di invalidità	"	<u>5.795.139.829</u>
Totale	L.	36.007.378.434

=====

A chiusura dell'esercizio le pensioni in atto sono state n. 7165, di cui n. 2364 di vecchiaia, n. 1028 di invalidità e inabilità, n. 2119 indirette e n. 1654 di reversibilità.

La tabella che segue riporta l'importo delle pensioni liquidate dal 1966 al 1986, suddivise per tipo, con l'indicazione, a fianco di ciascuna di esse, della percentuale di incidenza rispetto al totale delle pensioni erogate in conto competenza e in conto residui.

(la citata tabella è riportata alla pagina precedente)

Categoria 6 - Trasferimenti passivi

Cap. 106060 - Interventi assistenziali a favore del personale

La spesa di L. 10.000.000 rappresenta la quota parte dell'onere complessivo annuo destinato alla concessione dei benefici assistenziali, determinato secondo i criteri stabiliti nell'allegato n.6 al D.P.R. 509/79 che fissano l'onere stesso entro un importo non superiore all'1% delle spese per il personale iscritte nel bilancio di previsione. Il prospetto illustrativo, predisposto in adempimento alle direttive emanate dal Ministero del Lavoro e della Previdenza Sociale con la circolare n.56 del 29/5/81, riportato a pag.53 del bilancio, evidenzia il dettaglio della ripartizione dell'onere complessivo annuo a carico dell'esercizio in esame.

Categoria 7 - Oneri finanziari

L'onere complessivo di L. 148.881.360 inerisce: per L. 33.812.209 agli interessi passivi di competenza dell'esercizio in esame e riferiti, in modo prevalente, ai mutui passivi assunti con gli investimenti immobiliari di Siena e di Brescia, e per L. 115.069.151 alle spese documentate sostenute dall'Istituto cassiere, soprattutto, per i costi inerenti il pagamento delle rate di pensione e l'emissione ed invio degli assegni circolari per restituzione contributi e pagamenti vari

Categoria 8 - Oneri tributari

La spesa impegnata pari a L. 3.537.011.408 si riferi-



---

XI LEGISLATURA - DISEGNI DI LEGGE E RELAZIONI - DOCUMENTI

---

sce alle ritenute fiscali operate dagli Istituti di credito e dall'Amministrazione postale sugli interessi maturati, all'IRPEG e all'ILOR calcolata sui redditi fondiari e di capitale, all'INVIM e alle diverse imposte e tasse impegnate nel corso dell'esercizio.

Categoria 9 - Poste correttive e compensative di entrate correnti

L'uscita complessiva di L. 4.797.728.227 riguarda:

Cap. 109010 - Restituzioni e rimborsi diversi

La spesa di L. 1.194.094.114 e' relativa al rimborso dei contributi erroneamente versati dagli iscritti ed al rimborso, alle competenti esattorie, degli importi inerenti gli sgravi effettuati in favore di geometri per somme erroneamente incluse dei ruoli esattoriali.

Cap. 109020 - Restituzione contributi

L'onere di L. 3.603.634.113 e' relativo alla restituzione dei contributi di cui al primo comma lettera a) e secondo comma dell'art. 10 della legge 773/82, agli iscritti che si sono cancellati dalla Cassa senza aver maturato i requisiti assicurativi per il diritto alla pensione, secondo le disposizioni previste dall'art. 21 della citata legge. In ordine a dette restituzioni, si segnala che nel corso dell'anno, la Giunta Esecutiva ha liquidato n. 1.142 pratiche per indennita' "una tantum".

Categoria 10 - Spese non classificabili in altre voci

L'importo di L. 497.471.579 riguarda prevalentemente:

Cap. 110010 - Spese per liti, arbitraggi, risarcimenti ed accessori

La spesa di L. 145.532.706 riguarda le spese e competenze dovute ai diversi legali a fronte degli oneri conseguenti alla risoluzione di liti, arbitraggi ed alla corresponsione di spese dovute a terzi, a titolo di risarcimento per danni. In tale capitolo grava, inoltre, la spesa per onorari e compensi corrisposti ai componenti dell'apposita commissione medica istituita, ai sensi del sesto comma dell'art. 15 della legge 37/1967, per l'accertamento della permanenza della condizione di invalidita' dei geometri gia' pensionati.

Cap. 110050 - Oneri fondo patronato

L'impegno di L. 350.000.000 concerne l'onere presunto relativo al contributo dovuto al fondo patronato in conformita' delle disposizioni legislative di cui al D.L. CPS 804/47, alla legge 112/80 e successive integrazioni.

Si ritiene opportuno evidenziare che nella categoria in esame figura il sottoindicato capitolo, il cui stanziamento di L. 2.070.000.000, contenuto entro il limite del 3% delle complessive spese correnti ai sensi dell'art. 10 del DPR 696/79, e' stato previsto per far fronte ad eventuali deficienze di stanziamento dei vari capitoli di spesa dovute a nuovi o maggiori oneri imprevisi.

Cap. 110020 - Fondo di riserva

Da detto fondo, nel corso dell'esercizio 1986, sono stati effettuati, previa approvazione del Comitato dei dele-

---

 XI LEGISLATURA - DISEGNI DI LEGGE E RELAZIONI - DOCUMENTI
 

---

gati, prelevamenti per un totale di L. 1.083.000.000, che sono stati destinati ad impinguare i capitoli risultanti deficitari così come esposto nella tabella seguente:

## TABELLA RIEPILOGATIVA DEI PRELEVAMENTI DAL FONDO DI RISERVA

destinazione	conto competenza e cassa	
CATEGORIA 1:		
capitolo 1 01 01 0	L.	20.000.000
CATEGORIA 4:		
capitolo 1 04 02 0	"	50.000.000
"    1 04 05 0	"	10.000.000
"    1 04 14 0	"	3.000.000
CATEGORIA 8:		
capitolo 1 08 01 0	"	500.000.000
CATEGORIA 9:		
capitolo 1 09 01 0	"	<u>500.000.000</u>
TOTALE PRELEVAMENTI L.		1.083.000.000
=====		

## TITOLO II - SPESE IN CONTO CAPITALE

Categoria 11 - Acquisizione beni di uso durevole ed opere immobiliari

La spesa complessiva impegnata di L. 40.235.549.568 riguarda, quasi esclusivamente, il capitolo 211010 "acquisti di immobili" in cui l'importo impegnato, pari a L. 40.229.748.000 riportato in bilancio, si riferisce a tre impegni assunti nell'esercizio. La differenza non impegnata

(L.26.270.252.000) rispetto al piano d'impiego 1986 approvato dai Ministeri competenti, e' stata determinata esclusivamente dalla mancanza di offerte valide, sia dal punto di vista tecnico oltre che economico, tra quelle pervenute alla Cassa a seguito delle numerose ricerche di mercato sistematicamente effettuate dal Consiglio di amministrazione nel corso dell'intero esercizio finanziario.

Categoria 13 - Partecipazione e acquisto di valori mobiliari

Gli investimenti impegnati nell'esercizio (L. 87.530.500.000) a quasi totale esaurimento dello stanziamento previsto, pari a L. 88 miliardi, si riferiscono all'acquisto di titoli emessi o garantiti dallo Stato e cartelle fondiarie, in conformita' del piano d'impiego dei fondi disponibili per l'anno 1986, cosi' come approvato dai competenti Ministeri. Tra i titoli di stato acquistati (CCT) l'importo di L. 8 miliardi e' stato accantonato quale integrazione del fondo di garanzia cosi' come illustrato, per tale fondo, a pag. 1 della presente relazione.

Categoria 14 - Concessione di crediti e anticipazioni

La spesa complessiva di L. 3.163.370.000 e' costituita in prevalenza da:

Cap. 214020 - Concessione di mutui a medio e lungo termine

La somma destinata alla concessione di mutui ipotecari e' stata di L. 2.819.000.000 ed anche tale tipo di investimento e' stato realizzato in conformita' al piano d'im-

piego dei fondi disponibili per l'esercizio in esame.

Cap. 214040 - Concessione di prestiti al personale e anticipazioni a breve termine

L'importo di L. 99.430.000 riguarda i prestiti concessi al personale dipendente in attuazione dell'art. 59 primo comma - punto 4 - del DPR 16/10/79, n. 509.

Cap. 214080 - Mutui ipotecari al personale dipendente

Nel corso del 1986 si sono impegnate e pagate L. 208.000.000 a titolo di mutui, garantiti da ipoteca di primo grado, concessi al personale dipendente per l'acquisto della prima casa di abitazione, in applicazione di quanto disposto dall'art. 59 primo comma - punto 5 - del DPR 509/79.

Categoria 15 - Indennita' di anzianita' e similari al personale cessato dal servizio

La spesa di L. 44.128.951, gia' accantonata nell'apposito fondo del passivo della situazione patrimoniale, si riferisce alla liquidazione di un dirigente ed una dipendente dimessisi nel corso dell'anno 1986 oltre che alle liquidazioni del personale straordinario assunto a tempo determinato nel corso dello stesso esercizio.

TITOLO IV - PARTITE DI GIRO

Le spese aventi natura di partite di giro, indicate nella categoria 21, cosi' come esposto nelle entrate, sono pari a L. 390.930.809.612.

SITUAZIONE PATRIMONIALE

## A T T I V I T A'

## DISPONIBILITA' LIQUIDE

CASSA

La consistenza al 31/12/1986 del conto di cassa ammontante a L. 81.298.866.032, risulta depositata presso la CARIPLO, istituto cassiere dell'Ente.

Prima di passare all'esame dei residui attivi e passivi della situazione patrimoniale, si precisa che, in esito alla prossima entrata in funzione dei nuovi sottosistemi automatizzati inerenti i vari settori della Cassa (real-time procedure Contributi-Mutui-Immobili), si procedera', nel corso del corrente esercizio, ad una ulteriore ricognizione dei valori espressi in bilancio per una definitiva sistemazione soprattutto in relazione ai residui attivi e passivi con il ricorso, se del caso, alla perenzione degli stessi che sara' operata con le modalita' sancite dall'art. 39 del D.P.R. 18/12/79, n. 696.

## RESIDUI ATTIVI

L'ammontare complessivo di L. 89.980.237.062 costituisce il totale dei residui attivi al 31/12/1986 giusto come indicato, per ciascun capitolo, nell'ultima colonna del Rendiconto finanziario "sezione entrate" e riguarda:

Crediti verso gli iscritti e terzi contribuenti

---

XI LEGISLATURA - DISEGNI DI LEGGE E RELAZIONI - DOCUMENTI

---

L'importo complessivo di L. 66.095.480.818 riguarda le somme ancora da riscuotere per contributi a carico degli iscritti alla Cassa e all'Albo inclusi nei ruoli esattoriali del 1986, di cui due rate scadono nel corso del primo quadrimestre 1987.

Crediti verso acquirenti, utenti, ecc.

L'importo di L. 6.072.007.385 riguarda le somme ancora da riscuotere per affitti di immobili, rimborso spese accessorie e per rate di ammortamento dei mutui ipotecari.

Crediti diversi

L'importo di L. 17.812.748.859 riguarda:

- per L. 6.207.120.875 i ratei attivi per interessi e premi sui titoli acquistati in attuazione dei piani d'impiego antecedenti al 1986;

- per L. 6.854.748.700 i dietimi di interessi corrisposti dalla Cassa in occasione dell'acquisto dei titoli per l'attuazione del piano d'impiego 1986 ed il cui rientro avverrà alla naturale scadenza delle relative cedole nel corso del 1987;

- per L. 2.906.207.269 alla rata di pensione del gennaio 87, posta in pagamento, tra le partite sospese, alla fine del dicembre 1986;

- per L. 1.625.477.865 ai ratei attivi per interessi sui depositi bancari presso l'Istituto cassiere;

- per L. 219.194.150 a varie partite di giro.

**CREDITI BANCARI E FINANZIARI**

La somma di L. 33.158.122.703 si riferisce:

- per L. 25.685.733.247 al capitale residuo dei mutui gia' erogati;
- per L. 6.811.200.000 al capitale relativo ai mutui ancora da erogare per i quali sono gia' stati assunti, da parte del Consiglio di amministrazione, formali impegni;
- per L. 357.544.665 al capitale residuo dei mutui gia' erogati al personale dipendente;
- per L. 303.644.791 al residuo credito dell'Ente per prestiti erogati al personale.

#### INVESTIMENTI MOBILIARI

La somma di L. 218.186.730.250 si riferisce:

- per L. 184.069.400.000 alla consistenza del portafoglio titoli di Stato di proprieta' della Cassa;
- per L. 34.117.330.250 alla consistenza del portafoglio titoli per obbligazioni e cartelle fondiarie.

#### IMMOBILI

I beni immobili, la cui consistenza al 31/12/1986 e' di L. 75.132.548.266, sono stati esposti nell'attivita' della situazione patrimoniale al prezzo di acquisto comprese le spese contrattuali e le spese incrementative per ricostruzioni, ripristini e trasformazioni. Il prospetto a pag. del bilancio riporta analiticamente i fabbricati facenti parte del patrimonio immobiliare, con l'indicazione - a fianco di ciascuno di essi - della data di acquisto, del prezzo di acquisto, delle spese contrattuali ed incrementative, del valore totale di bilancio, nonche' del valore rea-



---

**XI LEGISLATURA - DISEGNI DI LEGGE E RELAZIONI - DOCUMENTI**

---

le rivalutato, sia pure non contabilmente, in attesa di eventuali direttive che dovessero essere emanate, in materia, dai competenti Ministeri.

**IMMOBILIZZAZIONI TECNICHE**

La consistenza iniziale di L. 705.745.779 si e' modificata in L. 863.849.046 per i motivi sottoindicati:

- consistenza all'1/1/86	L. 705.745.779
- in aumento per impegni 1986	" 158.103.267

-----  
Consistenza 31/12/1986 L. 863.849.046

=====

I prospetti di seguito riportati rilevano, anno per anno dal 1956 al 1986, tutte le variazioni patrimoniali subite dalle immobilizzazioni tecniche e dal correlativo fondo di ammortamento.

## XI LEGISLATURA - DISEGNI DI LEGGE E RELAZIONI - DOCUMENTI

## CONSISTENZA IMMOBILIZZAZIONI TECNICHE

AL 31/12/1986

anno	importo acquisti	ammortamento
1956	764.147	76.400
1957	444.012	102.880
1958	634.480	1.663.358
1959	1.063.905	63.906
1960	110.500	110.500
1961	351.280	351.280
1962	3.975.723	200.000
1963	2.882.137	5.275.722
1964	1.093.139	3.475.276
1965	571.419	571.419
1966	1.149.116	1.149.116
1967	15.416.331	3.000.000
1968	2.824.891	3.300.707
1969	10.688.813	3.232.365
1970	9.506.438	5.000.000
1971	479.601	6.162.683
1972	3.898.127	2.700.000
1973	3.841.695	5.000.000
1974	4.320.858	5.000.000
1975	2.910.459	10.000.000
1976	3.497.670	10.000.000
1977	5.561.857	2.000.000
1978	7.077.367	5.000.000
1979	28.397.545	2.801.958
<b>totale</b>	<b>111.461.510</b>	<b>76.237.570</b>
<b>riduz. valore</b>	<b>- 76.237.570</b>	
		<b>fondo ammortamento</b>
<b>cons. 31/12/79</b>	<b>35.223.940</b>	
1980	152.460.265	14.000.000
1981	166.572.585	29.610.000
1982	142.216.013	52.989.227
1983	131.047.301	78.829.664
1984	- 7.916.970	75.005.408
1985	86.142.645	87.121.243
1986	158.103.267	98.241.270
<b>Consistenza</b> <b>31/12/1986</b>	<b>863.849.046</b>	<b>413.004.063</b>

\* \* \* \* \*

Il totale delle attivita' e' risultato, quindi, di L.  
538.999.753.359.

## P A S S I V I T A'

## RESIDUI PASSIVI

La somma di L. 54.530.358.274 costituisce il totale dei residui passivi al 31/12/1986 come indicato, capitolo per capitolo, nell'ultima colonna del Rendiconto finanziario - settore spese - e inerisce:

Debiti verso lo Stato ed altri Enti

La somma complessiva di L. 2.922.883.696 riguarda: per L. 100.344.677 i residui passivi per contributi assicurativi dovuti all'INPS; per L. 31.772.016 il residuo passivo da pagare all'INPS per oneri derivanti dall'applicazione della legge 336/70 e 824/71 sugli ex combattenti; per L. 1.690.594.638 il debito verso il fondo patronato; per L. 36.516.368 i debiti diversi; per L. 509.515.247 il residuo passivo per imposte e tasse e per L. 554.140.750 le ritenute IRPEF effettuate nel mese di dicembre da versare all'Erario entro il mese di gennaio 1987.

Debiti verso iscritti per prestazioni dovute

L'importo di L. 315.592.812 rimasto da pagare si riferisce:

- cap. 105010 - pensioni	L.	19.937.507
- cap. 105020 - provvidenze straordinarie	"	1.400.000

## XI LEGISLATURA - DISEGNI DI LEGGE E RELAZIONI - DOCUMENTI

- cap. 109020 - rest.contributi (art.21) " 294.255.305

Debiti verso fornitori

La somma complessiva di L. 997.551.780 e' relativa alle seguenti categorie:

categ. 4 - esclusi cap. 104180/104220	L.	894.835.409
(acquisto beni e servizi)		
categ.11 - cap. 211020	"	19.227.651
(lavori-riprist.-trasf.immobili)		
categ.12 - cap.212050	"	60.656.720
(acq.mobili e macchine ufficio)		
" cap.214060	"	22.832.000
(depositi a cauzione)		

Debiti verso terzi per prestazioni ricevute

La somma complessiva di L. 1.357.538.094 si riferisce a:

categ. 1 - cap. 101010/101020/101030	L.	112.954.733
(spese per gli Organi dell'Ente)		
categ. 2 - cap. 102020/102080/102100	"	146.496.493
(oneri personale dipendente)		
categ. 4 - cap. 104180/104220	"	1.010.533.156
(spese per servizi)		
categ. 7 - cap. 107010/107020	"	44.671.780
(oneri finanziari)		
categ.10 - cap. 110030	"	250
(spese per liti e arbitraggi)		
categ.11 - cap. 211010	"	42.881.682
(spese notarili acq.immobili)		

## XI LEGISLATURA - DISEGNI DI LEGGE E RELAZIONI - DOCUMENTI

Debiti diversi

La somma di L. 48.936.791.892 riguarda:

categ. 6 - cap. 106060	L.	4.060.000
(interv.ass.li per il personale)		
categ. 9 - cap. 109010	"	833.456.002
(restituz. e rimborsi diversi)		
categ.10 - cap. 110060	"	225.150.700
(avanzo ass.ne malattia 1979)		
categ.11 - cap. 211010	"	40.379.400.000
(inv. immobiliari in corso)		
categ.14 - cap. 214020	"	6.811.200.000
(mutui impegnati e non erogati)		
cap. 214040	"	5.950.000
(prestiti al personale)		
categ.15 - cap. 215010	"	577.764
(ind.anzianita' al personale)		
categ.16 - cap. 316010	"	171.705.338
(mutui passivi acquisto immobili)		
categ.21 - cap. 421030/421040/421050/421060	"	505.292.088
(spese aventi natura partite giro)		

Variazioni intervenute nei crediti e debiti per gli anni 1985 e precedenti

I crediti e debiti riportati negli allegati al bilancio dalla pag.50 alla pag.52 hanno subito, nel corso dell'esercizio, le variazioni analiticamente esposte nelle delibere allegate dalla pagina 56 alla pagina 67 .

**DEBITI BANCARI E FINANZIARI**

L'importo di L. 590.954.868 si riferisce al residuo debito a favore degli inquilini degli stabili di proprietà della Cassa, risultante al 31/12/1986, per effetto dei versamenti dagli stessi effettuati nel tempo a titolo di depositi cauzionali. Di detto importo, L. 375.049.484 si riferiscono ai residui risultanti al termine dell'esercizio 1985 e L. 215.905.384 a quelli di competenza dell'esercizio 1986.

**FONDI DI ACCANTONAMENTO VARI****Fondi liquidazione indennità anzianità al personale**

L'importo complessivo di L. 961.390.878 riguarda: per L. 857.026.995 tutto il personale di ruolo e straordinario e per L. 104.363.883 i portieri degli stabili di proprietà dell'Ente.

L'incremento subito da tali fondi è stato di L. 105.162.316, pari alla differenza tra l'accantonamento dell'esercizio di L. 149.291.267 e la somma di L. 44.128.951 dovuta a titolo di indennità al personale dimissionario nel corso dell'esercizio, come risulta dal capitolo 2.15.01.0 del Rendiconto Finanziario "sezione spesa".

**POSTE RETTIFICATIVE DELL'ATTIVO****Fondo ammortamento immobili**

L'aumento subito da tale fondo è stato di L. 654.124.000 e rappresenta la quota di ammortamento a carico

---

**XI LEGISLATURA - DISEGNI DI LEGGE E RELAZIONI - DOCUMENTI**

---

dell'esercizio in esame dell'intero patrimonio immobiliare. La consistenza di tale fondo e' risultata, a chiusura dell'esercizio 1986, pari a L. 3.919.150.000.

Fondo ammortamento impianti, attrezzature e macchinari

L'importo di L. 104.072.858, risultante alla chiusura dell'esercizio 1986, e' stato determinato aggiungendo alla consistenza iniziale di L. 80.959.958 la quota di ammortamento di competenza dell'esercizio pari a L. 23.112.900.

Fondo ammortamento automezzi, mobili e macchine d'ufficio

Anche l'importo di L. 308.931.205, risultante al 31/12/1986, e' stato determinato aggiungendo alla consistenza iniziale di L. 233.802.835 la quota di ammortamento di competenza dell'esercizio pari a L. 75.128.370.

**PATRIMONIO NETTO**

Con riferimento a quanto gia' rappresentato, nel commento sulle rimanenze passive d'esercizio, il patrimonio netto risulta composto dai seguenti fondi:

Riserva obbligatoria determinata nella misura di L. 88 miliardi, pari al fondo di garanzia di cui all'art. 12 della legge 773/82 costituito con delibera del Consiglio di amministrazione del 12/10/1983 e approvato con decreto in-

terministeriale del 6/4/1984 per L. 71 miliardi. Tale fondo e' stato successivamente incrementato per il 1985 con delibera C.A. del 30/10/85 (L. 9 miliardi) e per il 1986 con delibera C.A. del 18-19/12/86 (L. 8 miliardi).

Riserve facoltative determinate nella misura di L. 265.156.816.814 pari alla differenza tra la consistenza delle riserve al 31/12/85 di L. 353.156.816.814 e l'importo accantonato al fondo di garanzia di L. 88 miliardi.

Avanzo economico dell'esercizio l'importo di L. 125.428.078.462 rappresenta l'avanzo realizzato dalla gestione economica dell'esercizio 1986 che dovra' essere destinato ad aumento delle riserve subito dopo l'approvazione del conto consuntivo.

## C O N T O        E C O N O M I C O

### ENTRATE - PARTE PRIMA:

#### Entrate finanziarie di parte corrente

Le entrate correnti sono riportate per categoria ed ammontano a complessive L. 171.321.264.135 con una differenza in piu', rispetto all'esercizio 1985, pari a L. 36.052.509.624.

### PARTE SECONDA:

#### Componenti che non danno luogo a movimenti finanziari

#### C) Trasferimenti attivi in natura



L'importo di L. 22.909.526 si riferisce agli interessi figurativi sulla concessione di prestiti al personale effettuati ai sensi di quanto previsto dall'art.59 del DPR 509/79 e successive modificazioni intervenute con il DPR 346/83. L'importo suindicato e' pari alla differenza tra l'interesse legale a debito del dipendente ed il tasso di renumerazione medio dei depositi bancari dell'Ente.

D)Variazioni patrimoniali straordinarie:

-Sopravvenienze attive

La somma di L. 8.866.660.844 si riferisce alle variazioni in aumento subite dai residui attivi esistenti all'inizio dell'esercizio (vedi Rendiconto finanziario "sezione entrate" Titoli I - IV - VII).

-Insussistenze passive

La somma di L. 220.580.627 si riferisce alle variazioni in diminuzione subite per riduzione o eliminazione di residui passivi (vedi Rendiconto finanziario "Sezione spese").

Tutte le variazioni patrimoniali straordinarie, per il riaccertamento di residui attivi e passivi, sono riportate analiticamente nell'allegato a pag. 49 del bilancio e hanno formato oggetto di apposite delibere del Consiglio di amministrazione, anch'esse allegate al bilancio dalla pag.56 alla pag.67.

SPESE - PARTE PRIMA:

Componenti che non danno luogo a movimenti finanziari

Le spese correnti sono riportate per categoria ed ammontano a complessive L. 54.070.944.919 con una differenza in piu', rispetto all'esercizio 1985, pari a sole L. 49.880.598.

## PARTE SECONDA:

Componenti che non danno luogo a movimenti finanziariC) Trasferimenti passivi in natura

L'importo di L. 22.909.526 si riferisce all'onere figurativo posto a carico dell'Ente, così come specificato per analoga posta delle entrate. Per evidenziare il dettaglio della ripartizione dell'onere complessivo annuo a carico dell'esercizio, e' stata predisposta la tabella a pag.53 del bilancio, in attuazione delle direttive emanate, in tale materia, dal Minlavoro con la circolare n.56 del 29/5/81.

D) Ammortamenti e deperimenti

La somma di L. 752.365.270 si riferisce alle quote di ammortamento calcolate per l'esercizio 1986 con i seguenti coefficienti di ammortamento, con riferimento alle varie date di acquisto dei vari beni:

immobili	-	circa	1%	automezzi	-
20%		mobili e macchine d'ufficio	- 12%	im-	
		pianti, attrezzature e macchinari	- 20%		

I predetti coefficienti di ammortamento dei beni inventariati, secondo quanto previsto dall'art. 44 del DPR 696/79, sono stati approvati dal Consiglio di amministrazione nella riunione del 24/25 ottobre 1979, entro i limiti

percentuali previsti dalle tuttora vigenti disposizioni legislative contenute nel D.M. 29/10/1974.

G)Quota dell'esercizio per l'adeguamento del fondo indennita' al personale

La somma di L. 149.291.267 rappresenta la quota a carico dell'esercizio in esame per adeguare il fondo indennita' di anzianita' del personale di ruolo, straordinario e dei portieri degli stabili di proprieta' dell'Ente. L'accantonamento e' stato determinato in base ai criteri stabiliti dalle vigenti disposizioni legislative.

H)Variazioni patrimoniali straordinarie

-Sopravvenienze passive

La somma di L. 6.578.291 si riferisce alle variazioni in aumento subite dai residui passivi esistenti all'inizio dell'esercizio (vedi rendiconto finanziario "sezione spese")

-Insussistenze attive

La somma di L. 1.247.397 si riferisce alle variazioni in diminuzione subite per riduzione dei residui attivi esistenti all'inizio dell'esercizio(vedi rendiconto finanziario "sezione entrate").

Le predette variazioni patrimoniali straordinarie, per riaccertamento dei residui attivi e passivi, sono riportate analiticamente nell'allegato a pag. 49 del bilancio ed hanno formato oggetto di apposite delibere del Consiglio di amministrazione, anch'esse allegate al bilancio dalla pag. 56 alla pag.67.

**AVANZO ECONOMICO**

La gestione relativa all'esercizio in esame presenta un avanzo economico di L. 125.428.078.462, riportato nel patrimonio netto della situazione patrimoniale, che sarà destinato, dopo la avvenuta approvazione del presente bilancio, ad aumento delle riserve facoltative, anch'esse iscritte tra le poste del citato patrimonio netto.

.

\* \* \* \* \*

Dopo la dettagliata esposizione dei movimenti finanziari ed extra-finanziari dell'esercizio 1986 si sottopone il conto consuntivo, con gli annessi allegati e le considerazioni contenute nella presente relazione illustrativa, alla Vs. approvazione.

Roma aprile 1987

IL PRESIDENTE  
f.to Aldo Bini

RELAZIONE DEL COLLEGIO DEI REVISORI



Dall'esame degli elaborati emerge che la gestione di competenza dell'anno si chiude con un disavanzo finanziario di L. 6.315.062.107 mentre nell'esercizio precedente si registrava un disavanzo finanziario di L. 33.144.230.551. Per contro si evidenzia un avanzo economico di L. 125.428.078.462 che supera di oltre 36,5 miliardi quello scaturito dalla gestione 1985 (L. 88.635.004.237).

I residui attivi ammontano a L. 89.980.237.062 di cui L. 84.178.749.740 provenienti dallo stesso esercizio; quelli passivi a L. 54.530.358.274 di cui L. 46.481.554.172 pertinenti allo stesso esercizio. La loro entita' rientra cosi' nei limiti di una fisiologica gestione finanziaria.

I residui passivi sono costituiti per la massima parte (oltre 40 miliardi), da impegni assunti nel corso dell'esercizio per l'acquisto di immobili in attuazione del piano d'impiego dei fondi disponibili. Peraltro, nel primo trimestre del 1987, risultano gia' pagati oltre 30 miliardi e 700 milioni.

#### RENDICONTO FINANZIARIO

##### Entrate e Spese - Generalita'

Le entrate risultano accertate per L. 569.826.826.585, cifra che appare ben superiore a quella del 1985 (503.976.612.644) e, piu' ancora, a quella della previsione definitiva (213.035.000.000). Esse sono state riscosse

nell'ordine di L. 485.648.076.845.

Le spese sono state impegnate nell'ordine di L. 576.141.888.692; nell'esercizio precedente l'impegno era stato di L. 537.120.843.195 e le previsioni definitive per il 1986 si erano attestate su L. 312.417.000.000. Di esse sono state pagate L. 529.660.334.520.

Questi considerevoli balzi in avanti e conseguenti divari segnalati nell'esame comparativo di cui sopra, nella realta' concreta sono pero' da ridimensionare sol che si consideri che ben L. 390.930.809.612 sono rappresentate da partite di giro, di cui poi la componente principale, quasi assorbente, e' costituita dalle partite in conto sospesi assommanti a L. 386.861.435.598.

L'incremento di dette partite in conto sospesi e' dovuto al realizzo di titoli di Stato a breve termine di scadenza ed al successivo acquisto di altri della stessa specie, operazioni che si svolgono nel quadro di un impiego temporaneo dell'eccessiva liquidita' di cassa.

#### ENTRATE CORRENTI

##### Entrate contributive (Titolo I)

Dette entrate sono state accertate per oltre 99 mi-



liardi e 490 milioni, superando le previsioni per oltre 6 miliardi e 300 milioni. Rispetto al 1985 si e' avuto un incremento delle entrate contributive di oltre il 20%.

Le entrate in questione rappresentano il 58,1% delle entrate correnti accertate in L. 171.321.264.135.

Strettamente collegata alla materia dei contributi e' quella delle sanzioni per ritardate, omesse o infedeli dichiarazioni IRPEF e IVA, anche se contabilmente collocate in altro titolo (Titolo III - categoria 10).

Relativamente alle sanzioni di cui al capitolo 3.10.04.0 (sanzioni per ritardata od omessa dichiarazione) e' da sottolineare che e' stato effettuato un accertamento per oltre 25 miliardi e 77 milioni, di cui circa 14 miliardi e 538 milioni da riscuotere con rate scadenti nel 1987.

In ordine al capitolo 3.10.05.0 (sanzioni per infedeli dichiarazioni) si rileva totale assenza di accertamento, dovuta a difficolta' operative nell'acquisizione di dati presso i competenti Uffici Finanziari.

Nel settore dei redditi e proventi patrimoniali (titolo III - categoria 8) sempre modesto si rileva l'apporto degli affitti di immobili indicato in L. 5.407.219.086 rispetto agli interessi attivi da prestiti e mutui, nonche' agli interessi e premi su titoli a reddito fisso, i quali ultimi, quantificati in L. 32.267.191.060, costituiscono circa il 73% dei proventi della categoria suindicata.

SPESE CORRENTI (TITOLO I)

Le spese correnti sono risultate di L. 54.070.944.919 (di cui L. 50.763.216.931 pagate), cifra pressoché uguale a quella dell'esercizio precedente.

1) Spese per gli Organi dell'Ente - Categ. 1

Le spese impegnate per gli Organi dell'Ente, sia quelli propriamente istituzionali che per le varie commissioni, previste o meno da disposizioni legislative, ascendono a L. 756.494.951, risultando così inferiori a quelle dell'esercizio precedente (L. 798.872.208).

Come si specifica nella relazione illustrativa, nel corso dell'anno si sono registrate 2 riunioni del Comitato dei delegati, 17 del Consiglio di amministrazione, 15 di Giunta esecutiva, 11 del Collegio sindacale e 38 delle varie commissioni. Lo squilibrio, già segnalato, tra le sedute del Consiglio di amministrazione e quelle della Giunta, si è attenuato.

Sembra opportuno evidenziare che in ordine alla più volte segnalata questione sui trattamenti aggiuntivi corrisposti ai componenti degli Organi collegiali della Cassa, la Procura Generale della Corte dei Conti ha disposto archiviazione, come risulta dalla nota n. 149422/4/FN del 18 dicembre 1986.

2) Oneri per il personale in attivita' di servizio -  
Categ. 2

Per detto personale sono state impegnate L. 3.199.173.530 contro una previsione definitiva di L. 3.812.000.000. Nell'esercizio precedente erano state impegnate lire 3.107.455.062. Nel 1986 si e' quindi avuto un incremento di spesa di quasi il 3%, che risulta percio' sensibilmente inferiore al limite fissato dalla legge finanziaria.

3) Spese per acquisto beni di consumo e servizi -  
Categ. 4

In merito al capitolo 1.04.18.0 "Onorari e compensi per speciali incarichi, perizie e consulenze", sul quale risulta impegnata (e quasi interamente pagata) la spesa di L. 165.955.130, il Collegio sindacale rinnova le osservazioni e raccomandazioni fatte in precedenti circostanze e rammenta che la relazione della Corte dei Conti sugli esercizi 1973/1983 ha richiamato l'attenzione sull'opportunita' che i compiti istituzionali non vengano affidati ad incaricati esterni, bensì a Organi o personale dell'Ente.

E' da notare che nel capitolo 1.04.21.0 risulta impegnata una spesa di L. 41.580.800 per la pubblicazione di un numero del periodico "Geometri". Tale periodico ha le caratteristiche di un notiziario finalizzato ad informare gli i-

scritti sull'attività istituzionale dell'Ente. L'onere è a totale carico della Cassa.

4) Spese per prestazioni previdenziali - Categ. 5

Le pensioni in atto sono 7.165 di cui 2.364 di vecchiaia, 1.028 di inabilità ed invalidità, 2.119 indirette e 1.654 di reversibilità.

La spesa indicata per tale categoria risulta incrementata, rispetto al 1985, di quasi il 6% attestandosi in L. 36.007.378.434.

Per provvidenze straordinarie sono state impegnate, e quasi totalmente pagate, L. 161.200.000 con una economia, rispetto alle previsioni, di L. 178.800.000.

In merito alle provvidenze straordinarie a favore degli iscritti o loro aventi causa si segnala l'esigenza - evidenziata dalla Corte dei Conti nella richiamata relazione del 21/5/85 - di una compiuta regolamentazione della materia.

SPESE IN CONTO CAPITALE (Titolo II)

Le spese impegnate in conto capitale ammontano a L. 131.131.651.786, di cui erogate L. 88.732.735.302.

1) Acquisizione beni di uso durevole e opere immobiliari - Categ. 11

Al capitolo 2.11.01.0, dove figurava uno stanziamento

---

XI LEGISLATURA - DISEGNI DI LEGGE E RELAZIONI - DOCUMENTI

---

di L. 66.500.000.000 per l'acquisto di immobili, appare un impegno di spesa di L. 40.229.748.000, finalizzato all'acquisizione di tre complessi immobiliari a parziale attuazione del piano d'impiego dei fondi disponibili per il 1986, approvato dai competenti Ministeri. Si conferma, in tal modo, quell'inversione di tendenza, già segnalata in occasione della relazione al precedente esercizio, che potrà evitare in futuro altre censure da parte degli Organi di vigilanza e controllo.

2) Concessione di crediti ed anticipazioni - Categ.

14

In ordine ai mutui a medio e lungo termine (capitolo 2.14.02.0), della somma stanziata di L. 8 miliardi risultano impegnate L. 2.819.000.000, delle quali erogate solo L. 724.500.000.

La situazione relativa ai residui del citato capitolo risulta sensibilmente migliorata, essendo passati tali residui da L. 7.998.100.000, esistenti all'inizio dell'esercizio, a L. 6.811.200.000 alla fine dello stesso.

GESTIONE DI CASSA

La gestione di cassa che, come è noto (art. 2 legge 5/8/78, n.468), prescinde da ogni distinzione tra operazioni

in conto competenza e in conto residui, mostra riscossioni per L. 636.848.608.764 contro una previsione di L. 298.990.000.000 e pagamenti per L. 578.495.661.522 contro una previsione di L. 321.369.000.000.

#### SITUAZIONE PATRIMONIALE

La situazione patrimoniale si concreta in una consistenza al 31/12/1986 di attività e passività pari a L. 538.000.753.359 mentre alla fine dell'anno precedente ammontava a L. 429.668.217.093.

E' da segnalare che le riserve costituite per L. 353.156.816.814 sono state collocate tra le poste del "Patrimonio Netto" distribuendole per L. 88 miliardi tra le "Riserve Obbligatorie", in cui inquadrare il fondo di garanzia previsto dall'art. 12 della legge 773/82, e per L. 265.156.816.814 tra le "Riserve Facoltative" (ulteriori riserve).

#### CONTO ECONOMICO - SITUAZIONE AMMINISTRATIVA

Le risultanze del conto e della situazione in oggetto, esposte all'inizio della presente relazione, pongono in evidenza un ulteriore, notevole incremento della situazione economico-patrimoniale dell'Ente.

L'avanzo economico viene destinato ad aumento delle riserve facoltative iscritte tra le poste del "Patrimonio

Netto".

Premesse le suesposte considerazioni, osservazioni e raccomandazioni, il Collegio sindacale esprime l'avviso che il Bilancio Consuntivo per il 1986 possa, nel suo complesso, riportare valutazione positiva.

Roma, aprile 1987

IL COLLEGIO SINDACALE





BILANCIO CONSUNTIVO

XI LEGISLATURA - DISEGNI DI LEGGE E RELAZIONI - DOCUMENTI

AS/11/12

Parte I<sup>a</sup> - ENTRATE

CODICE	CAPITOLO		GESTIONE DI COMPETENZA							Differenze alle in più
			PREVISIONE				SOPRE ACCERTATE			
			Iniziali	Variazioni		Definitive	Riscosse	Riscosse da riscuotere	TOTALI ascertamenti	
in aumento	in diminuzione	in più								
1	2	3	4	5 (7-4)	6 (4-7)	7 (6-5-6)	8	9 (10-8)	10 (8-8)	11 (10-7)
		<b>TITOLO I<sup>a</sup></b>								
		<b>ENTRATE CONTRIBUTIVE</b>								
		<b>Cat. 1<sup>a</sup> ALIQUOTE CONTRIBUTIVE A CARICO DEGLI ISCRITTI</b>								
1.01.01.0	1	- Contributi soggettivi obbligatori iscritti Cassa	72.000.000.000	"	"	72.000.000.000	41.016.759.821	55.937.061.552	74.953.821.173	2.953.821.173
1.01.02.0	2	- Contributi soggettivi di solidarietà iscritti Albo	3.360.000.000	"	"	3.360.000.000	1.866.946.173	2.160.155.845	4.027.102.018	667.102.018
1.01.03.0	3	- Contributi integrativi iscritti	17.325.000.000	"	"	17.325.000.000	5.878.503.427	12.248.146.573	18.126.650.000	801.650.000
1.01.04.0	4	- Contributi riscatto	500.000.000	"	"	500.000.000	2.382.847.777	"	2.382.847.777	1.882.847.777
		<b>Totale Categoria 1<sup>a</sup></b>	<b>93.185.000.000</b>	<b>"</b>	<b>"</b>	<b>93.185.000.000</b>	<b>51.145.056.998</b>	<b>48.345.363.970</b>	<b>99.490.420.968</b>	<b>6.305.420.968</b>
		<b>Cat. 2<sup>a</sup> QUOTE DI PARTECIPAZIONE DEGLI ISCRITTI ALL'ONERE DI SPECIFICHE GESTIONI</b>								
2.02.01.0	5	- Quote di partecipazione degli iscritti all'onere di specifiche gestioni	"	"	"	"	"	"	"	"
		<b>Totale Categoria 2<sup>a</sup></b>	<b>"</b>	<b>"</b>	<b>"</b>	<b>"</b>	<b>"</b>	<b>"</b>	<b>"</b>	<b>"</b>
		<b>TOTALE TITOLO I<sup>a</sup></b>	<b>93.185.000.000</b>	<b>"</b>	<b>"</b>	<b>93.185.000.000</b>	<b>51.145.056.998</b>	<b>48.345.363.970</b>	<b>99.490.420.968</b>	<b>6.305.420.968</b>

XI LEGISLATURA - DISEGNI DI LEGGE E RELAZIONI - DOCUMENTI

rispetto previsioni	GESTIONE DEI RESIDUI ATTIVI						GESTIONE DI CASSA				Totale dei residui attivi al ter- mine dell'anno corso
	Residuo all'inizio dell'esercizio	Riscossi	Rimasti da riscuotere	TOTALI	Variazioni		Previsioni	Riscossioni	Differenza rispetto alle previsioni		
					in più	in meno			in più	in meno	
in meno	12	14	15 (14-14)	16 (14-15)	17	18	19	20 (16-18)	21 (20-19)	22 (19-20)	23 (8-15)
	11.610.245.718	9.776.169.581	1.834.076.137	11.610.245.718			18.000.000.000	50.792.929.202	2.782.929.202		35.771.137.689
	402.320.418	562.688.117	59.832.501	402.320.418			1.900.000.000	2.229.634.290	329.634.290		2.199.788.146
	4.119.898.758	11.843.802.258	1.337.538.780	12.981.161.078	8.861.242.260		10.000.000.000	17.522.105.685	7.522.105.685		13.585.685.435
							500.000.000	2.382.847.777	1.882.847.777		
	16.132.464.894	21.782.459.956	1.211.242.198	24.993.707.154	8.861.242.260		60.400.000.000	72.927.516.954	12.527.516.954		51.556.011.168
	16.132.464.894	21.782.459.956	1.211.242.198	24.993.707.154	8.861.242.260		60.400.000.000	72.927.516.954	12.527.516.954		51.556.011.168

XI LEGISLATURA - DISEGNI DI LEGGE E RELAZIONI - DOCUMENTI

Parte 1<sup>a</sup> - ENTRATE

CODICE	CAPITOLO		GESTIONE DI COMPETENZA							Differenza alle
			PREVISIONI				SOMME ACCERTATE			
			Iniziali	Variazioni		Definitive	Riscosse	Rimasto da riscuotere	TOTALI accertamenti	
in aumento	in diminuzione	11 (10-7)								
1	2	3	4	5 (7-4)	6 (4-7)	7 (4+5-6)	8	9 (10-8)	10 (8-9)	11 (10-7)
		<b>TITOLO 11<sup>a</sup></b>								
		<b>ENTRATE DERIVANTI DA TRASFERIMENTI CORRENTI</b>								
		<b>Cat. 3<sup>a</sup> TRASFERIMENTI DA PARTE DELLO STATO</b>								
2.01.01.0	6	- trasferimenti da parte dello Stato	x	z	y	x	x	x	x	
		<b>Totale Categoria 3<sup>a</sup></b>	x	z	y	x	x	x	x	
		<b>Cat. 4<sup>a</sup> TRASFERIMENTI DA PARTE DELLE REGIONI</b>								
2.04.01.0	7	- trasferimenti da parte delle Regioni	x	x	x	x	x	x	x	
		<b>Totale Categoria 4<sup>a</sup></b>	x	x	x	x	x	x	x	
		<b>Cat. 5<sup>a</sup> TRASFERIMENTI DA PARTE DEI CO MUNI E DELLE PROVINCIE</b>								
2.05.01.0	8	- trasferimenti da parte dei comuni e delle provincie	x	z	y	x	x	x	x	
		<b>Totale Categoria 5<sup>a</sup></b>	x	z	y	x	x	x	x	
		<b>Cat. 6<sup>a</sup> TRASFERIMENTI DA PARTE DI AL TRI ENTI DEL SETTORE PUBBLICO</b>								
2.06.01.0	9	- Contributi e concorsi erogati da Enti pubblici	x	x	x	x	x	x	x	
		<b>Totale Categoria 6<sup>a</sup></b>	x	x	x	x	x	x	x	
		<b>TOTALE TITOLO 11<sup>a</sup></b>	x	z	y	x	x	x	x	



XI LEGISLATURA - DISEGNI DI LEGGE E RELAZIONI - DOCUMENTI

Parte I<sup>a</sup> - ENTRATE

CODICE	CAPITOLLO		GESTIONE DI COMPETENZA							Differenza alla fine
			PREVISIONE				SOPRE ACCERTATE			
			Iniziali	Variazioni		Definitive	Riscosso	Rimaste da riscuotere	TOTALI accertamenti	
In aumento	In diminuzione	In più								
1	2	3	4	5 (7-4)	6 (4-7)	7 (4+5-6)	8	9 (10-8)	10 (8-9)	11 (10-7)
		<b>TITOLO III<sup>a</sup></b>								
		<b>ALTRA ENTRATE</b>								
		<b>Cat. 7<sup>a</sup> ENTRATE DERIVANTI DALLA VENDITA DI BENI E DALLA PRESTAZIONE DI SERVIZI</b>								
3.07.01.0	10	Ricavi della vendita di pubblicazioni								
3.07.02.0	11	Proventi derivanti dalla prestazione di servizi								
3.07.03.0	12	Realizzi per cessione materiali fuori uso	1.000.000			1.000.000		2.250.000	2.250.000	1.250.000
		<b>Totale Categoria 7<sup>a</sup></b>	1.000.000			1.000.000		2.250.000	2.250.000	1.250.000
		<b>Cat. 8<sup>a</sup> REDDITI E PROVENTI PATRIMONIALI</b>								
3.08.01.0	13	Affitti di immobili	7.000.000.000			7.000.000.000	4.571.205.573	836.015.513	5.407.119.086	
3.08.02.0	14	Interessi e proventi su titoli a reddito fisso	26.600.000.000			26.600.000.000	26.061.589.685	6.205.601.175	32.267.191.260	5.167.191.260
3.08.03.0	15	Dividendi ed altri proventi su titoli azionari e partecipazioni								
3.08.04.0	16	Interessi attivi e altri proventi su autoli ipotecari	5.700.000.000			5.700.000.000	1.777.726.929	1.656.225.645	4.433.952.514	
3.08.05.0	17	Interessi attivi su depositi e conti correnti	5.500.000.000			5.500.000.000	1.565.525.843	1.625.477.865	2.984.004.708	
3.08.06.0	18	Interessi attivi su prestiti al personale	15.000.000			15.000.000	14.938.550		14.918.550	1.438.550
3.08.07.0	19	Interessi attivi su autoli personali	1.000.000			1.000.000	18.747.320		18.747.320	17.747.320
		<b>Totale categoria 8<sup>a</sup></b>	43.810.000.000			43.810.000.000	33.807.723.700	8.727.318.593	44.137.042.293	5.686.076.110

XI LEGISLATURA - DISEGNI DI LEGGE E RELAZIONI - DOCUMENTI

rispetto previsioni in mono	GESTIONE DEI RESIDUI ATTIVI						GESTIONE DI CASSA				Totale dei residui attivi al termine dell'esercizio
	Residui all'inizio dell'esercizio	Riscossioni	Riporti da riscuotere	TOTALI	Variazioni		Previsioni	Riscossioni	Differenza rispetto alle previsioni		
					in più	in meno			in più	in meno	
12 (7-10)	13	14	15 (10-14)	16 (14-15)	17	18	19	20 (14-0)	21 (20-19)	22 (19-20)	23 (8-15)
							1.000.000			1.000.000	2.250.000
1.178.914	195.452.805	708.254.465	87.673.142	795.957.805			7.300.000.000	5.279.490.038		2.020.509.962	9.3.687.851
	1.877.804.281	3.509.754.747	1.579.500	6.815.524.232			50.000.000.000	35.671.574.422	5.677.574.422		6.277.120.875
116.574.414	1.274.474.444	1.481.438.647	1.346.355.267	2.277.534.656	4.307.748	1.187.557	5.200.000.000	1.209.226.572		1.990.773.428	3.022.260.692
111.494.292	2.335.806.477	2.414.406.421		2.335.806.877			4.500.000.000	1.694.532.670		800.667.130	1.654.477.865
							15.000.000	14.958.350		1.938.350	
							1.000.000	18.747.520		17.747.520	
11.571.148	1.571.481.148	4.185.177.672	415.227.881	16.110.568.556	4.307.748	1.187.557	47.074.000.000	47.893.109.572	5.697.060.092	4.877.956.720	11.758.546.285

XI LEGISLATURA - DISEGNI DI LEGGE E RELAZIONI - DOCUMENTI

Parte 1ª - ENTRATE

CODICE	CAPITOLO		GESTIONE DI COMPETENZA							Differenza alle in più	
			PREVISIONE				SOMME ACCERTATE				
			Iniziali	Variabili		Definitive	Riscosse	Rieste di riacconto	TOTALI accertamenti		
				In aumento	In diminuzione						
1	2	3	4	5 (3+4)	6 (4-3)	7 (4+5-6)	8	9 (10-8)	10 (8+9)	11 (10-7)	
		Cat. 9ª POSTI CONNETTIVE E COMPENSA- TIVE DI SPESE CORRENTI									
3.09.01.0	20	- Recuperi e rimborsi diversi	500.000.000	.	.	500.000.000	1.078.291.317	70.800	1.078.362.117	778.362.117	
3.09.02.0	21	- Rimborsi spese dovuti dai locatari	2.000.000.000	.	.	2.000.000.000	1.149.844.810	96.120.852	1.245.965.662		
3.09.03.0	22	- Rimborsi spese tecniche istruttoria autori ipotecari	50.000.000	.	.	50.000.000	14.300.000	.	14.300.000		
		Totale Categoria 9ª									
			2.550.000.000			2.550.000.000	2.242.436.127	96.191.652	2.338.627.759	778.362.117	
		Cat. 10ª ENTRATE NON CLASSIFICABILI IN ALTRE VOCI									
3.10.01.0	23	- Entrate eventuali	10.000.000	.	.	10.000.000	1.067.805	.	1.067.805	.	
3.10.02.0	24	- Interessi di mora diversi	5.000.000	.	.	5.000.000	.	.	.	.	
3.10.03.0	25	- Interessi di mora o maggiorazioni per ritardo pagamento contributi	10.000.000	.	.	10.000.000	.	.	.	.	
3.10.04.0	26	- Sanzioni per ritardo ad omessa dichiarazione art. 171	200.000.000	.	.	200.000.000	10.538.869.670	14.538.869.650	25.077.739.320	2.877.739.320	
3.10.05.0	27	- Sanzioni per infedeltà di riacconto art. 171		.	.	.	.	.	.	.	
3.10.06.0	28	- Spese tecniche annee autori ipote- cari	250.000.000	.	.	250.000.000	126.192.452	125.280.719	251.473.171	1.473.171	
3.10.07.0	29	- Donazioni, lasciti, donazioni, a- redditi ed atti di liberalità		.	.	.	.	.	.	.	
3.10.08.0	30	- Interessi di mora su mutui	10.000.000	.	.	10.000.000	9.574.728	4.675.856	14.250.584	4.250.584	
3.10.09.0	31	- Interessi di mora dai locatari	5.000.000	.	.	5.000.000	14.382.450	.	14.382.450	9.382.450	
		Segue Cat. 10ª									



XI LEGISLATURA - DISEGNI DI LEGGE E RELAZIONI - DOCUMENTI

risultato previsioni in 0000	GESTIONE DEI RESIDUI ATTIVI					GESTIONE DI CASSA						Totale dei residui attivi al termine dell'esercizio
	Residui all'inizio dell'esercizio	Riscossi	Riposti da riscattare	TOTALI	Variazioni		Previsioni	Riscossioni	Differenza rispetto alle previsioni			
					in più	in meno			in più	in meno		
12 (7-10)	13	14	15 (16-14)	16 (14+15)	17	18	19	20 (14-8)	21 (20-19)	22 (19-20)	23 (9-15)	
	915.974	915.374	.	915.974	.	.	300.000.000	1.079.207.291	779.207.291	.	70.800	
754.054.358	520.263.178	175.926.657	146.147.357	522.074.014	1.110.836	.	2.100.000.000	1.325.775.467	.	774.228.533	442.268.189	
35.700.205	.	.	.	.	.	.	50.000.000	14.300.000	.	35.700.000	.	
783.754.358	521.819.152	176.842.611	146.147.357	522.989.988	1.110.836	.	2.450.000.000	2.419.278.758	779.207.291	809.928.533	442.358.989	
4.937.135	1.000	5.000	.	5.000	.	.	10.000.000	1.072.805	.	8.927.195	.	
1.100.200	.	.	.	.	.	.	3.000.000	.	.	3.000.000	.	
11.300.200	.	.	.	.	.	.	10.000.000	.	.	10.000.000	.	
	2.147.107.768	2.342.102.768	.	2.342.102.768	.	.	2.400.000.000	17.880.972.438	10.480.972.438	.	14.580.669.650	
	187.811.284	68.242.284	14.111.164	162.071.448	.	59.840	250.000.000	214.284.737	.	35.715.261	19.468.881	
	68.111.164	32.111.164	14.148.128	48.111.164	.	.	50.300.000	11.597.798	.	18.402.201	0.824.361	
							5.000.000	14.382.450	0.182.450			



XI LEGISLATURA - DISEGNI DI LEGGE E RELAZIONI - DOCUMENTI

rispetto previsione	GESTIONE DEI RESIDUI ATTIVI					GESTIONE DI CASSA						Totale dei residui attivi al ter- mine dell'eser- cizio
	Residui all'inizio dell'esercizio	Riscossi	Rimasti da riscuotere	TOTALI	Variazioni		Previsioni	Riscossioni	Differenza rispetto alle previsioni			
					in più	in meno			in più	in meno		
in base	13	14	15 (10-14)	16 (14-15)	17	18	19	20 (14-8)	21 (20-18)	22 (18-20)	23 (9-15)	
24.932.395	2.555.336.656	2.652.223.124	100.853.692	2.553.076.816		59.840	2.728.000.000	13.142.310.229	10.490.354.888	26.044.659	14.769.679.897	
2.981.431.385	18.592.439.176	16.714.653.427	1.882.278.936	18.596.670.365	5.418.584	1.247.397	52.193.000.000	63.454.698.359	16.960.622.271	5.698.923.912	26.972.815.171	
2.981.431.385	14.724.364.270	18.436.901.385	5.093.476.134	13.590.377.517	8.866.660.844	1.247.397	112.593.000.000	136.382.275.313	29.488.139.225	5.698.923.912	78.529.426.339	
5.000.000							5.000.000			5.000.000		
5.000.000							5.000.000			5.000.000		

XI LEGISLATURA - DISEGNI DI LEGGE E RELAZIONI - DOCUMENTI

Parte 1ª - ENTRATE

CODICE	CAPITOLO	GESTIONE DI COMPETENZA							Differenza alle in più		
		U.ve	Denominazione	PREVISIONE			SOMME ACCERTATE				
				Iniziali	Variazioni		Definitive	Riscossa		Rimaste da riscuotere	TOTALI accertamenti
					in aumento	in diminuzione					
1	2	3	4	5 (4-1)	6 (4-2)	7 (4-5-6)	8	9 (10-8)	10 (5-9)	11 (10-7)	
4.13.03.0	37	- Realizzi di titoli emessi a garanzia dello Stato	100.000.000	-	-	100.000.000	1.507.500.000	-	1.507.500.000	1.07.500.000	
4.13.04.0	38	- Realizzi di obbligazioni e cartelle Pandolaria	100.000.000	-	-	100.000.000	3.391.480.030	-	3.391.480.030	3.291.480.030	
4.13.05.0	39	- Riscossioni di buoni postali	-	-	-	-	-	-	-	-	
4.13.06.0	40	- Riscossioni di altri titoli di credito	-	-	-	-	-	-	-	-	
Totale categoria 13*			200.000.000	-	-	200.000.000	4.898.980.030	-	4.898.980.030	4.698.980.030	
Cat. 14* RISCOSSIONI DI CREDITI											
4.14.01.0	41	- Prelievi di depositi bancari	-	-	-	-	-	-	-	-	
4.14.02.0	42	- Riscossioni di mutui a medio e lungo termine	2.000.000.000	-	-	2.000.000.000	1.363.914.417	949.576.340	2.313.490.757	313.490.757	
4.14.03.0	43	- Incassi di annualità e semestralità scontate a terzi	-	-	-	-	-	-	-	-	
4.14.04.0	44	- Riscossioni di prestiti al personale ed anticipazioni a breve termine	80.000.000	-	-	80.000.000	98.475.427	23.530	98.498.957	18.498.957	
4.14.05.0	45	- Riscossioni di anticipazioni dalle gestioni autonome	-	-	-	-	-	-	-	-	
4.14.06.0	46	- Ritiro di depositi a cauzione presso terzi	2.000.000	-	-	2.000.000	24.940.000	-	24.940.000	22.940.000	
4.14.07.0	47	- Riscossioni di crediti diversi	5.000.000	-	-	5.000.000	-	12.000.000	12.000.000	7.000.000	
4.14.08.0	48	- Riscossioni di mutui ipotecari al personale diseredato	5.000.000	-	-	5.000.000	2.455.335	-	2.455.335	-	
Totale categoria 14*			2.092.000.000	-	-	2.092.000.000	1.489.785.179	961.599.870	2.451.385.049	361.529.779	
Totale 13+14*			2.292.000.000	-	-	2.292.000.000	6.388.765.209	961.599.870	7.350.765.079	5.060.509.749	







XI LEGISLATURA - DISEGNI DI LEGGE E RELAZIONI - DOCUMENTI

Parte I<sup>a</sup> - ENTRATE

CODICE	CAPITULO		GESTIONE DI COMPETENZA								Differenza alle in più
			PREVISIONE				SOMME ACCERTATE				
	U.ro	Denominazione	Iniziali	Variazioni		Definitive	Riscosse	Riscosse da riscossione	TOTALI accertamenti		
				in aumento	in diminuzione						
1	2	3	4	5 (7-4)	6 (4-7)	7 (4-5-6)	8	9 (10-8)	10 (8-9)	11 (10-7)	
6.19.01.0	53	Cat.19 <sup>a</sup> ASSUNZIONI DI MUTUI - Assunzioni di mutui	*	*	*	*	*	*	*	*	*
		Totale Categoria 19 <sup>a</sup>	*	*	*	*	*	*	*	*	*
6.20.01.0	54	Cat.20 <sup>a</sup> ASSUNZIONI DI ALTRI DEBITI FINANZIARI - Contrazioni di debiti diversi	*	*	*	*	*	*	*	*	*
6.20.02.0	55	- Costituzione depositi cauzionali da terzi	200.000.000	*	*	200.000.000	224.587.759	*	224.587.759	24.587.759	
		Totale Categoria 20 <sup>a</sup>	200.000.000	*	*	200.000.000	224.587.759	*	224.587.759	24.587.759	
6.21.01.0	56	Cat.21 <sup>a</sup> EMISSIONI DI OBBLIGAZIONI - Emissioni di obbligazioni	*	*	*	*	*	*	*	*	*
		Totale Categoria 21 <sup>a</sup>	*	*	*	*	*	*	*	*	*
		TOTALE TITOLO VI <sup>a</sup>	200.000.000	*	*	200.000.000	224.587.759	*	224.587.759	24.587.759	
		TITOLO VIII <sup>a</sup>									
		PARITE DI RIMO									
7.22.01.0	57	Cat.22 <sup>a</sup> PARITE DI RIMO - Ritenute speciali	3.500.000.000	*	*	3.500.000.000	3.750.983.588	16.507.000	3.767.490.588	267.490.588	
7.22.02.0	58	- Ritenute previdenziali ed assisten- ziali	300.000.000	*	*	300.000.000	244.624.208	*	244.624.208	*	
7.22.03.0	59	- Ritenute diverse	10.000.000	*	*	10.000.000	3.820.008	*	3.820.008	*	
7.22.04.0	60	- Trattenute per conto terzi	70.000.000	*	*	70.000.000	43.978.811	180	43.978.991	*	
7.22.05.0	61	- Ritenute di somme pagate per con- to terzi	20.000.000	*	*	20.000.000	8.219.281	1.240.938	9.460.219	*	



XI LEGISLATURA - DISEGNI DI LEGGE E RELAZIONI - DOCUMENTI

rispetto previsioni	GESTIONE DEI RESIDUI ATTIVI					GESTIONE DI CASSA					Totale dei residui attivi al ter- mine dell'eser- cizio
	Residui all'inizio dell'esercizio	Riscossi	Rimasti da riscuotere	TOTALI	Variazioni		Provisioni	Riscossioni	Differenza rispetto alle previsioni		
					in più	in meno			in più	in meno	
in meno	13	14	15 (13-14)	16 (14-15)	17	18	19	20 (14-18)	21 (20-19)	22 (19-20)	23 (9-15)
x	x	x	x	x	x	x	x	x	x	x	x
x	x	x	x	x	x	x	x	x	x	x	x
x	x	x	x	x	x	x	x	x	x	x	x
x	x	x	x	x	x	x	200.000.000	224.387.759	24.387.759	x	x
x	x	x	x	x	x	x	200.000.000	224.387.759	24.387.759	x	x
x	x	x	x	x	x	x	x	x	x	x	x
x	x	x	x	x	x	x	200.000.000	224.387.759	24.387.759	x	x
x	x	x	x	x	x	x	x	x	x	x	x
x	x	x	x	x	x	x	3.500.000.000	3.750.985.588	250.985.588	x	6.507.000
55.375.792	x	x	x	x	x	x	500.000.000	244.624.208	x	55.375.792	x
6.179.992	x	x	x	x	x	x	10.000.000	3.820.000	x	6.179.992	x
76.021.099	x	x	x	x	x	x	70.000.000	43.978.811	x	26.021.089	180
11.519.781	607.918	622.918	-	607.918	-	x	20.000.000	8.827.199	x	11.722.801	1.240.938

XI LEGISLATURA - DISEGNI DI LEGGE E RELAZIONI - DOCUMENTI

Parte 1ª - ENTRATE

CODICE	CAPITOLI		GESTIONE DI COMPETENZA							Differenza alle in più	
			PREVISIONE			SOPRE ACCERTATE			Differenza alle in più		
			Iniziali	Variazioni		Definitive	Riscossa	Rimaste da riscuotere			TOTALI accertamenti
				in aumento	in diminuzione						
1	2	3	4 (7-4)	5 (4-7)	6 (4-5-4)	7 (8-7)	8 (8-8)	9 (8-9)	10 (10-9)		
7.22.06.0	62	- Partite in conto sospesi	70.000.000.000			70.000.000.000	377.097.984.051	9.761.451.547	386.861.435.598	316.861.435.598	
		Totale categoria 22ª	75.900.000.000			75.900.000.000	381.149.609.947	9.781.199.665	390.930.809.612	317.128.926.786	
		TOTALE TITOLO VIIIª	75.900.000.000			75.900.000.000	381.149.609.947	9.781.199.665	390.930.809.612	317.128.926.786	
		RIEPILOGO DEI TITOLI									
		TITOLO Iª - ENTRATE CONTRIBUTIVE	93.185.000.000			93.185.000.000	51.145.056.948	48.345.565.970	99.490.420.968	6.305.477.968	
		TITOLO IIª - ENTRATE DERIVANTI DA TRASFERIMENTI CORRENTI									
		TITOLO IIIª - ALTRE ENTRATE	43.453.000.000			43.453.000.000	46.740.256.932	25.090.586.295	71.830.843.167	31.359.334.352	
		TITOLO IVª - ENTRATE PER ALIENAZIO- NE DI BENI PATRIMONIA- LI E RISCOSSIONE CREDI- TI	2.297.000.000			2.297.000.000	6.388.765.209	961.599.870	7.350.365.079	1.060.906.744	
		TITOLO Vª - ENTRATE DERIVANTI DA TRASFERIMENTI DI CON- TO CAPITALE									
		TITOLO VIª - ACCENSIONI DI PRESTITI	200.000.000			200.000.000	224.387.759		224.387.759	24.187.759	
		TITOLO VIIª - PARTITE DI C/RO	75.900.000.000			75.900.000.000	381.149.609.947	9.781.199.665	390.930.809.612	317.128.926.786	
		Totale delle entrate	215.015.000.000			215.015.000.000	485.648.076.845	84.178.749.740	569.826.826.585	359.78.979.009	
		Disavanzo finanziario							6.515.062.107		
		Totale a pareggio							576.141.888.697		

XI LEGISLATURA - DISEGNI DI LEGGE E RELAZIONI - DOCUMENTI

rispetto previsioni	GESTIONE DEI RESIDUI ATTIVI					GESTIONE DI CASSA					Totale dei residui attivi al termine dell'esercizio
	Residui all'inizio dell'esercizio	Riscossi	Rimasti da riscuotere	TOTALI	Variazioni		Previsioni	Riscossioni	Differenza rispetto alle previsioni		
					in più	in meno			in più	in meno	
12 (7-10) a	13 112.130.291.787	14 112.042.145.979	15 (10-14) 88.145.808	16 (14-15) 112.130.291.787	17 a	18 a	19 180.000.000.000	20 (14-8) 489.140.130.030	21 (20-19) 309.140.130.030	22 (19-20) a	23 (9-13) 9.151.597.351
98.116.574	112.130.899.705	112.042.751.897	88.145.808	112.130.899.705	a	a	183.900.000.000	493.192.363.844	309.391.113.618	98.749.774	9.069.345.473
98.116.574	112.130.899.705	112.042.751.897	88.145.808	112.130.899.705	a	a	183.900.000.000	493.192.363.844	309.391.113.618	98.749.774	9.069.345.473
a	16 152.464.834	21.782.459.950	3.211.247.198	24.993.707.154	8.861.242.260	a	60.400.000.000	72.927.516.954	12.527.516.954	a	51.156.671.100
a	a	a	a	a	a	a	a	a	a	a	a
2.987.481.165	18.592.439.114	16.714.441.427	1.882.228.936	18.596.670.363	5.418.584	1.247.397	52.193.000.000	63.454.698.359	16.960.622.277	5.698.923.918	26.172.875.177
7.544.665	1.281.526.188	660.876.619	619.865.380	1.280.742.019	a	584.769	2.297.000.000	7.049.641.848	4.765.186.513	12.544.665	1.281.465.250
a	a	a	a	a	a	a	a	a	a	a	a
a	a	a	a	a	a	a	200.000.000	224.387.759	24.387.759	a	a
98.116.574	112.130.899.705	112.042.751.897	88.145.808	112.130.899.705	a	a	183.900.000.000	493.192.363.844	309.391.113.618	98.749.774	9.069.345.473
1.087.152.424	148.131.190.161	151.200.531.919	5.801.487.322	152.002.019.241	8.866.600.844	1.832.166	298.990.000.000	636.848.608.764	343.668.827.195	5.810.218.551	89.480.217.202





XI LEGISLATURA - DISEGNI DI LEGGE E RELAZIONI - DOCUMENTI

Parte II<sup>a</sup> - SPESE

CODICE	CAPITOLO		GESTIONE DI COMPETENZA							Differenza alla
			PREVISIONI				SOPRE IMPEGGATE			
	Art.	Denominazione	Iniziali	Variazioni		Definitive	Pagate	Bisogni da pagare	Totali impegni	in più
				In aumento	In diminuzione					
1	2	3	4	5 (7-6)	6 (4-7)	7 (4-5-6)	8	9 (10-8)	10 (8-9)	11 (10-7)
1.02.07.0	9	Indennità e rimborso spese traspor- to per trasferimenti								
1.02.08.0	10	Oneri previdenziali e assistenzia- li a carico dell'Ente	850.000.000			850.000.000	632.307.204	100.344.677	732.651.881	
1.02.07.0	01	Altri oneri sociali a carico dell' Ente								
1.02.08.0	12	Costi per il personale a partecipazio- ne sociale (corsi indetti da enti, cattedratici e amministrativi) vari	40.000.000			40.000.000		5.575.500	5.575.500	
1.02.09.0	13	Liquido anzianità personale perduto integrità fisica per infermità con prezzo in corso di versamento	30.000.000			30.000.000	13.492.048		13.492.048	
1.02.10.0	14	Spese per il personale a assistenzia- re (per il 1° Ufficio Generale)	12.000.000			12.000.000	6.534.672	217.978	6.752.650	
		Totale Categoria 2 <sup>a</sup>	3.812.000.000			3.812.000.000	2.959.832.360	239.341.170	3.199.173.530	
1.03.01.0	11	<b>Cat. 3<sup>a</sup> ONERI PER IL PERSONALE IN QUIESCENZA</b>								
		Oneri derivanti dall'applicazione della legge 26.5.70 n° 336 e 9.10 1971 n° 874								
		Totale Categoria 3 <sup>a</sup>								
1.04.01.0	12	<b>Cat. 4<sup>a</sup> SPESE PER L'ACQUISTO DI BENI DI CONSUMO E DI SERVIZI</b>								
		Acquisto di libri, riviste, giornali ed altre pubblicazioni	20.000.000			20.000.000	14.312.957	3.059.364	17.272.521	

XI LEGISLATURA - DISEGNI DI LEGGE E RELAZIONI - DOCUMENTI

rispetto previsioni in euro	GESTIONE DEI RESIDUI PASSIVI						GESTIONE DI CASSA				Totale dei residui passivi al termine del- l'esercizio
	Residuo all'inizio dell'esercizio	Pagati	Rinasti da pagare	Totali	Variazioni		Previsioni	Pagamenti	Differenza rispetto alle previsioni		
					in più	in meno			in più	in meno	
12 (7-10)	13	14	15 (18-14)	16 (14+15)	17	18	19	20 (14+8)	21(20-19)	22 (18-20)	23 (9+15)
.	.	.	.	.	.	.	.	.	.	.	.
117.348.119	94.773.550	94.779.550	.	94.779.550	.	.	820.000.000	727.086.754	.	92.913.246	100.344.677
.	.	.	.	.	.	.	.	.	.	.	.
44.424.500	.	.	.	.	.	.	40.000.000	.	.	40.000.000	5.575.500
74.521.157	.	.	.	.	.	.	50.000.000	13.492.048	.	16.507.652	.
5.247.150	.	.	.	.	.	.	12.000.000	6.534.672	.	5.465.328	277.778
512.825.470	245.246.717	230.477.228	7.500.000	234.451.008	6.574.291	13.194.004	3.862.000.000	3.190.765.568	.	671.236.642	746.841.777
.	31.151.149	1.985.751	31.772.116	33.757.767	.	.	4.000.000	1.985.751	.	2.014.249	31.772.116
.	38.517.74	1.985.751	31.772.116	33.757.767	.	.	4.000.000	1.985.751	.	2.014.249	31.772.116
1.677.472	7.112.112	1.112.112	.	7.212.000	.	100.000	27.300.000	21.524.957	.	5.475.043	1.045.464

XI LEGISLATURA - DISEGNI DI LEGGE E RELAZIONI - DOCUMENTI

Parte I <sup>a</sup> - SPESE											
CODICE	CAPITOLO		GESTIONE DI COMPETENZA								
			PREVISIONI				SOMME IMPEGNATE			Differenz alle	
			Iniziali	Variazioni		Definitivo	Pagate	Rinstate da pagare	Totale impegni		
				in aumento	in diminuzione					in più	
1	2	3	4	5 (2-4)	6 (4-7)	7 (4+5-6)	8	9 (10-8)	10 (8-9)	11 (10-7)	
	R. ex	Descrizione									
1.04.02.0	11	Spese per l'acquisto di materiale di consumo stampati, cancelleria, materiale vario e per noleggio di materiale tecnico	240.000.000	50.000.000	-	290.000.000	235.811.252	2.764.400	243.575.652		
1.04.03.0	16	Spese di rappresentanza	30.000.000	-	-	30.000.000	11.459.332	11.598.620	23.057.952		
1.04.04.0	19	Spese per il funzionamento di commissioni, comitati ecc.	15.000.000	-	-	15.000.000	13.528.664	-	13.528.664		
1.04.05.0	20	Spese per accertamenti sanitari	40.000.000	10.000.000	-	50.000.000	59.256.680	-	39.256.680		
1.04.06.0	21	Spese per cure, ricoveri e protesi	2.000.000	-	-	2.000.000	-	-	-		
1.04.07.0	22	Acquisto vestiario e diarie	15.000.000	-	-	15.000.000	12.371.992	1.745.695	14.117.687		
1.04.08.0	23	Spese varie per la sede	15.000.000	-	-	15.000.000	354.000	-	354.000		
1.04.09.0	24	Manutenzione, riparazione e adattamento locali e relativi impianti della Sede	80.000.000	-	-	80.000.000	18.477.326	832.962	19.310.288		
1.04.10.0	25	Spese postali, telegrafiche e telefoniche	600.000.000	-	-	600.000.000	391.474.650	46.806.000	438.300.650		
1.04.11.0	26	Spese per studi, indagini e rilevazioni	370.000.000	-	-	370.000.000	93.366.809	244.850.000	538.216.809		
1.04.12.0	27	Spese per l'organizzazione e la partecipazione a convegni, congressi, mostre ed altre manifestazioni	15.000.000	-	-	15.000.000	-	-	-		
1.04.13.0	28	Spese per convegni	20.000.000	-	-	20.000.000	10.727.932	-	10.727.932		
1.04.14.0	29	Manutenzione, noleggio ed esercizio di mezzi di trasporto e spese di locazione	11.000.000	3.090.000	-	14.000.000	8.218.320	4.678.920	12.897.240		



XI LEGISLATURA - DISEGNI DI LEGGE E RELAZIONI - DOCUMENTI

rispetto previsioni	GESTIONE DEI RESIDUI PASSIVI						GESTIONE DI CASSA				Totale dei residui passivi al termine del- l'esercizio
	Residui all'inizio dell'esercizio	Pagati	Rimasti da pagare	Totali	Variazioni		Previsioni	Pagamenti	Differenza rispetto alle previsioni		
					in più	in meno			in più	in meno	
in meno	13	14	15 (16-14)	16 (14-15)	17	18	19	20 (14-18)	21(20-19)	22 (18-20)	23 (6-15)
46.424.348	5.487.000	5.487.000	+	5.487.000	+	-	295.000.000	241.298.252	+	53.701.748	7.764.400
6.942.948	+	+	+	+	+	-	30.000.000	11.459.332	+	18.540.668	11.598.620
1.471.536	+	+	+	+	+	-	15.000.000	13.528.664	+	1.471.336	-
19.743.320	370.348	370.348	+	370.348	+	-	50.000.000	39.627.028	+	10.372.972	-
2.000.000	+	+	+	+	+	-	2.000.000	+	+	2.000.000	+
882.573	+	+	+	+	+	-	15.000.000	12.371.992	+	2.628.008	1.745.695
74.545.000	+	+	+	+	+	-	15.000.000	354.000	+	14.646.000	+
50.889.732	8.281.240	8.281.240	+	8.281.240	+	-	88.000.000	26.758.566	+	61.241.434	832.402
141.999.350	+	+	+	+	+	-	600.000.000	391.414.850	+	208.585.150	46.886.000
11.781.191	67.551.903	67.551.000	+	67.551.000	+	6.903	410.000.000	160.921.809	+	249.078.191	244.850.300
15.000.000	+	+	+	+	+	-	15.000.000	+	+	15.000.000	+
3.272.068	+	+	+	+	+	-	20.000.000	10.727.932	+	9.272.068	-
1.562.750	+	+	+	+	+	-	14.000.000	8.018.320	+	5.981.680	4.618.420

XI LEGISLATURA - DISEGNI DI LEGGE E RELAZIONI - DOCUMENTI

Parte III - SPESE

CODICE	CAPITOLIO		GESTIONE DI COMPETENZA							Differenza alle le più 11 (10-7)
			PREVISIONI				SOPRE IMPERATE			
			Totale	Variazioni		Definitivo	Pagate	Rimane da pagare	Totale impegni	
				In aumento	In diminuzione					
1	2	3	4	5 (7-6)	6 (6-7)	7 (6-5-6)	8	9 (10-6)	10 (8-9)	11 (10-7)
1.04.17.0	50	- Canoni d'acqua sede	5.000.000	.	.	5.000.000	5.844.500	.	1.844.500	.
1.04.18.0	51	- Spese per l'energia elettrica per l'illuminazione e forza motrice sede	70.000.000	.	.	70.000.000	36.901.750	5.883.400	42.785.150	.
1.04.17.0	52	- Spese per riscaldamento e per la conduzione degli impianti tecnici della sede	40.000.000	.	.	40.000.000	26.313.400	3.119.600	29.433.000	.
1.04.18.0	53	- Onorari e compensi per speciali incarichi, perizie e consulenze	170.000.000	.	.	170.000.000	162.043.130	3.912.000	165.955.130	.
1.04.18.0	54	- Trasporti e facchinaggi	4.000.000	.	.	4.000.000	397.600	.	397.600	.
1.04.20.0	55	- Premi di assicurazione	6.000.000	.	.	6.000.000	3.195.935	.	3.195.935	.
1.04.21.0	56	- Spese pubblicazione notiziario	200.000.000	.	.	200.000.000	1.580.800	40.000.000	41.580.800	.
1.04.22.0	57	- Spese centro elaborazione dati	1.500.000.000	.	.	1.500.000.000	758.644.509	578.633.737	1.337.278.248	.
1.04.23.0	58	- Onari e servizi per la gestione immobiliare	2.700.000.000	.	.	2.700.000.000	1.206.672.980	317.256.896	1.523.929.876	.
1.04.24.0	59	- Manutenzione ordinaria immobili	80.000.000	.	.	80.000.000	46.481.565	21.613.164	68.094.729	.
1.04.25.0	60	- Manutenzione straordinaria immobili	800.000.000	.	.	800.000.000	325.787.482	51.296.666	377.084.148	.
1.04.26.0	61	- Servizio vigilanza e pulizia locali sede	330.000.000	.	.	330.000.000	292.059.676	26.566.874	318.626.550	.
1.04.27.0	62	- Manutenzione, riparazione macchine, mobili ed attrezzature d'ufficio	35.000.000	.	.	35.000.000	23.726.130	4.699.350	28.425.480	.
1.04.28.0	63	- Spese meccanizzazione veicoli esec. centrali	20.000.000	.	.	20.000.000	44.982	7.673.229	7.718.211	.
Totale categoria 4*			7.453.000.000	61.000.000	.	7.496.000.000	3.734.794.353	1.387.011.077	5.116.805.430	.

XI LEGISLATURA - DISEGNI DI LEGGE E RELAZIONI - DOCUMENTI

rispetto previsioni in anno	GESTIONE DEI RESIDUI PASSIVI						GESTIONE DI CASSA				Totale dei residui passivi al termine dell'esercizio
	Residui all'inizio dell'esercizio	Pagati	Rimasti da pagare	Totali	Variazioni		Previsioni	Pagamenti	Differenza rispetto alle previsioni		
					in più	in meno			in più	in meno	
12 (7-10)	12	14	15 (10-14)	16 (14-15)	17	18	19	20 (14-0)	21 (20-19)	22 (19-20)	23 (9-15)
3.155.500	"	"	"	"	"	"	5.000.000	1.844.500	"	3.155.500	"
27.214.850	"	"	"	"	"	"	70.000.000	36.901.750	"	33.098.250	5.883.400
10.567.000	"	"	"	"	"	"	40.000.000	26.313.400	"	13.686.600	3.119.600
4.044.870	22.640.000	7.570.000	15.070.000	22.640.000	"	"	192.000.000	169.613.130	"	22.386.870	18.982.000
3.602.400	"	"	"	"	"	"	4.000.000	397.600	"	3.602.400	"
2.804.065	"	"	"	"	"	"	6.000.000	3.195.935	"	2.804.065	"
158.419.200	"	"	"	"	"	"	200.000.000	1.580.800	"	198.419.200	40.000.000
62.721.754	612.171.743	163.854.324	412.917.419	576.771.743	"	35.400.000	1.920.000.000	922.498.835	"	997.501.167	991.551.156
1.176.070.124	373.164.845	271.020.360	5.406.004	276.426.364	"	96.738.481	2.900.000.000	1.477.693.348	"	1.422.306.660	-22.662.900
11.905.271	11.263.438	11.263.438	"	11.263.438	"	"	90.000.000	57.745.003	"	32.254.997	21.613.164
422.915.852	252.507.950	113.588.817	89.964.065	203.562.882	"	48.945.068	1.000.000.000	439.386.299	"	560.613.701	147.260.737
11.371.450	14.255.533	14.255.533	"	14.255.533	"	"	340.000.000	306.315.209	"	33.684.791	26.566.874
6.574.520	9.756.240	9.756.240	"	9.756.240	"	"	44.000.000	33.482.370	"	10.517.630	4.699.350
12.281.789	2.945.205	2.945.205	"	2.945.205	"	"	22.000.000	2.990.187	"	19.009.813	7.673.229
2.379.194.573	1.387.717.445	681.189.505	523.357.488	1.206.526.993	"	181.190.152	8.449.000.000	4.417.963.858	"	4.031.036.142	1.405.368.565

XI LEGISLATURA - DISEGNI DI LEGGE E RELAZIONI - DOCUMENTI

Parte 1 <sup>a</sup> - SPESE			GESTIONE DI COMPETENZA							Differenza alle in più
CODICE	CAPITOLIO		PREVISIONI			SOPRE INPEGGATE				
	4.000	Denominazione	Initiali	Variazioni		Definitive	Pagate	Rimaste da pagare	Totale inpegni	
1	2	3	4	5 (7-4)	6 (4-7)	7 (4-5-6)	8	9 (10-8)	10 (8-9)	11 (10-7)
		<b>Cat. 5<sup>a</sup> SPESE PER PRESTAZIONI ESISTE ZIONALI</b>								
1.05.01.0	44	- Pensioni	44.000.000,000			44.000.000,000	35.826.240,927	19.937,507	55.846.978,434	
1.05.02.0	45	- Previdenza straordinaria	140.000,000			340.000,000	159.800,000	1.400,000	161.200,000	
		<b>Totale Categoria 5<sup>a</sup></b>	<b>44.340.000,000</b>			<b>44.340.000,000</b>	<b>35.986.040,927</b>	<b>21.337,507</b>	<b>56.007.378,434</b>	
		<b>Cat. 6<sup>a</sup> TRASFERIMENTI PASSIVI</b>								
1.06.01.0	46	- Allo Stato								
1.06.02.0	47	- Alle Regioni								
1.06.03.0	48	- Ai comuni e province								
1.06.04.0	49	- Ad altri enti del settore pubblico								
1.06.05.0	50	- Altri trasferimenti passivi								
1.06.06.0	51	- Interv. assist. per il personale in serv. di quello cessato dal serv. o delle loro famiglie e per attività socio ricreative	10.000,000			10.000,000	5.940,000	4.060,000	10.000,000	
		<b>Totale Categoria 6<sup>a</sup></b>	<b>10.000,000</b>			<b>10.000,000</b>	<b>5.940,000</b>	<b>4.060,000</b>	<b>10.000,000</b>	
		<b>Cat. 7<sup>a</sup> ONERI FINANZIARI</b>								
1.07.01.0	52	- Interessi passivi e spese accessorie	60.000,000			60.000,000	29.613,529	4.198,680	53.812,209	
1.07.02.0	53	- Spese e commissioni bancarie	120.000,000			120.000,000	74.396,051	40.473,100	115.069,151	
		<b>Totale Categoria 7<sup>a</sup></b>	<b>180.000,000</b>			<b>180.000,000</b>	<b>104.209,580</b>	<b>44.671,780</b>	<b>168.881,360</b>	
		<b>Cat. 8<sup>a</sup> ONERI TRIBUTARI</b>								
1.08.01.0	54	- Imposte, tasse e tributi vari	4.000.000,000	500.000,000		4.500.000,000	3.130.641,942	406.369,466	3.537.011,408	
		<b>Totale Categoria 8<sup>a</sup></b>	<b>4.000.000,000</b>	<b>500.000,000</b>		<b>4.500.000,000</b>	<b>3.130.641,942</b>	<b>406.369,466</b>	<b>3.537.011,408</b>	

XI LEGISLATURA - DISEGNI DI LEGGE E RELAZIONI - DOCUMENTI

rispetto previsioni	GESTIONE DEI RESIDUI PASSIVI					GESTIONE DI CASSA					Totale dei residui passivi al termine del- l'esercizio
	Residui all'inizio dell'esercizio	Pagati	Rimasti da pagare	Totali	Variazioni		Previsioni	Pagamenti	Differenza rispetto alle previsioni		
					in più	in meno			in più	in meno	
in meno	13	14	15 (10-14)	16 (14-15)	17	18	19	20 (14-8)	21(20-19)	22 (10-20)	23 (8-15)
8.155.971.360	.	.	.	.	.	.	44.000.000.000	35.826.240.927	=	8.175.759.073	19.937.507
128.840.000	.	.	.	.	.	.	340.000.000	159.800.000	=	180.200.000	1.400.000
8.332.671.568	.	.	.	.	.	.	44.340.000.000	35.986.040.927	=	8.355.959.073	21.337.507
.	.	.	.	.	.	.	.	.	.	.	.
.	.	.	.	.	.	.	.	.	.	.	.
.	.	.	.	.	.	.	.	.	.	.	.
.	.	.	.	.	.	.	.	.	.	.	.
.	.	.	.	.	.	.	.	.	.	.	.
5.761.000	5.761.000	.	5.761.000	.	.	.	15.000.000	11.703.000	=	3.297.000	4.060.000
5.761.000	5.761.000	.	5.761.000	.	.	.	15.000.000	11.703.000	=	3.297.000	4.060.000
26.187.791	886.672	886.672	886.672	.	.	.	60.000.000	30.500.201	=	29.499.799	4.198.680
4.950.449	431.376	431.376	431.376	.	.	.	120.000.000	75.007.427	=	44.992.573	40.473.100
31.138.240	1.298.048	1.298.048	1.298.048	.	.	.	180.000.000	105.507.628	=	74.492.372	44.671.780
292.358.531	581.961.581	581.961.581	581.961.581	.	.	.	4.500.000.000	3.716.457.746	=	783.542.254	509.515.241
362.494.311	688.923.162	688.923.162	688.923.162	.	.	.	4.500.000.000	3.716.457.746	=	783.542.254	509.515.241



XI LEGISLATURA - DISEGNI DI LEGGE E RELAZIONI - DOCUMENTI

rispetto previsioni	GESTIONE DEI RESIDUI PASSIVI					GESTIONE DI CASSA					Totale dei residui passivi al termine del- l'esercizio
	Residui all'inizio dell'esercizio	Pagati	Rimasti da pagare	Totali	Variazioni		Previsioni	Pagamenti	Differenza rispetto alle previsioni		
					in più	in meno			in più	in meno	
in meno	13	14	15 (14-14)	16 (14+15)	17	18	19	20 (14+8)	21(20-19)	22 (18-20)	23 (8-18)
1.905.386	380.729.502	.	380.729.502	380.729.502	+	+	1.550.000.000	741.347.414	+	808.637.586	833.456.002
+ 395.165.867	990.173.819	890.173.816	.	890.173.816	+	+	9.000.000.000	+ 199.552.624	+	+ 800.447.376	294.255.305
50.000.000	.	.	.	.	+	+	50.000.000	+	+	50.000.000	+
4.352.771.771	1.270.903.311	890.173.816	380.729.502	1.270.903.118	.	.	10.600.000.000	1.940.920.038	+	5.659.079.962	1.127.711.307
4.447.294	13.621.433	12.932.713	.	12.932.213	.	713.400	160.000.000	158.444.919	+	1.555.081	.
987.000.000	.	.	.	.	.	.	987.000.000	+	+	987.000.000	.
8.261.12	.	.	.	.	.	.	10.000.000	1.938.623	+	8.061.379	250
25.000.000	.	.	.	.	.	.	20.000.000	+	+	20.000.000	.
1.000.000.000	1.342.594.638	.	1.340.594.638	1.340.594.638	.	.	1.200.000.000	+	+	1.200.000.000	1.690.594.638
100.000.000	225.150.700	.	225.150.700	225.150.700	.	.	320.000.000	.	.	320.000.000	225.150.700
1.119.528.42	1.570.368.951	12.932.213	1.365.745.338	1.578.652.551	.	713.400	2.697.000.000	160.383.542	+	2.536.616.458	1.915.745.588
18.554.255.383	5.344.649.580	2.578.933.132	1.312.243.325	5.131.243.062	6.578.291	219.984.809	75.682.000.000	53.282.710.064	+	22.399.789.932	5.919.977.913





XI LEGISLATURA - DISEGNI DI LEGGE E RELAZIONI - DOCUMENTI

rispetto previsioni in euro	GESTIONE DEI RESIDUI PASSIVI						GESTIONE DI CASSA				Totale dei residui passivi al termine del- l'esercizio
	Residui all'inizio dell'esercizio	Pagati	Rimasti da pagare	Totali	Versazioni		Previsioni	Pagamenti	Differenza rispetto alle previsioni		
					in più	in meno			in più	in meno*	
12 (7-10)	13	14	15 (16-14)	16 (14-15)	17	18	19	20 (14-8)	21 (20-19)	22 (19-20)	23 (8-15)
26.211.477.405	42.547.481.682	28.829.500.500	207.881.682	29.837.481.682	-	13.054.000.000	55.395.000.000	28.844.948.000	+	26.550.052.000	40.427.281.682
665.194.436	14.227.851		14.227.851	14.227.851	-	-	680.000.000	5.801.568	+	680.198.432	14.227.851
1.300.000.000					-	-	1.000.000.000		+	1.000.000.000	
27.537.457.841	42.510.729.123	28.829.600.000	227.109.533	29.056.709.533	-	13.054.000.000	57.081.000.000	28.850.749.568	+	28.230.250.432	40.441.509.533
536.480.000					-	-	350.000.000	11.520.000	+	338.480.000	
50.000.000					-	-	30.000.000		+	30.000.000	
2.000.000					-	-	2.000.000		+	2.000.000	
4.000.000					-	-	4.000.000		+	4.000.000	
14.400.000	1.000.000	1.000.000		1.000.000			200.000.000	88.926.547	+	111.073.453	10.656.720
427.815.111	42.506.959	5.000.000		1.000.000			586.000.000	100.446.547	+	485.553.453	60.656.720

XI LEGISLATURA - DISEGNI DI LEGGE E RELAZIONI - DOCUMENTI

Parte II <sup>a</sup> - SPESE										
CODICE	CAPITOLO		GESTIONE DI COMPETENZA							Differenza alle
			PREVISIONI			SOLLE IMPEGNATE			Differenza alle	
			Iniziali	Variazioni		Definitive	Pagate	Stesche da pagare		
4	5 (7-4)	6 (6-7)	7 (4+5-6)	8	9 (8-8)	10 (8-9)	11 (10-7)			
1	2	3	4	5 (7-4)	6 (6-7)	7 (4+5-6)	8	9 (8-8)	10 (8-9)	11 (10-7)
		segue Cat. 13 <sup>a</sup>								
2.13.01.0	15	- Sottoscrizioni o acquisti di partecipazioni azionarie								
2.13.02.0	16	- Conferimenti a quote di partecipazione al patrimonio di altri enti								
2.13.03.0	15	- Acquisti titoli emessi e garantiti dallo Stato ed emulisti	59.429.000,000	20.571.000,000		79.000.000,000	69.629.000,000		69.629.000,000	
2.13.04.0	5	- Depositi su buoni postali								
2.13.05.0	7	- Acquisti di altri titoli di credito a cartello finanziario	5.000.000,000	13.000.000,000		18.000.000,000	17.991.900,000		17.991.500,000	
		Totale Categoria 13 <sup>a</sup>	59.429.000,000	33.571.000,000		97.000.000,000	87.530.500,000		87.530.500,000	
		Cat. 14 <sup>a</sup> CONCESSIONE DI CREDITI ED ANTICIPAZIONI								
2.14.01.0	16	- Fornimenti in deposito								
2.14.02.0	1	- Concessioni di mutui a medio e lungo termine	4.000.000,000			8.000.000,000	724.500,000	2.094.500,000	2.619.000,000	
2.14.03.0	4	- Sconti a terzi di annualità, accreditati ecc.								
2.14.04.0	17	- Concessioni di prestiti al personale ed anticipazioni a breve termine	300.000,000			300.000,000	93.480,000	5.950,000	99.430,000	
2.14.05.0	27	- Anticipazioni alle gestioni ambulanti								
2.14.06.0	15	- Depositi a cauzione	50.000,000			50.000,000	2.708,000	22.837,000	24.940,000	
2.14.07.0	16	- Concessioni di crediti diversi	50.000,000			50.000,000	12.000,000		12.000,000	

XI LEGISLATURA - DISEGNI DI LEGGE E RELAZIONI - DOCUMENTI

rispetto previsioni in nome	GESTIONE DEI RESIDUI PASSIVI						GESTIONE DI CASSA				Totale dei residui passivi al termine dell'esercizio
	Residui all'inizio dell'esercizio	Pagati	Rimasti da pagare	Totale	Variazioni		Previsioni	Pagamenti	Differenza rispetto alle previsioni		
					in più	in meno			in più	in meno	
12 (7-10)	13	14	15 (16-14)	16 (16+15)	17	18	19	20 (14+8)	21(20-19)	22 (18-20)	23 (9+15)
•	•	•	•	•	•	•	•	•	•	•	•
•	•	•	•	•	•	•	•	•	•	•	•
171.000.000	•	•	•	•	•	•	70.000.000.000	59.629.000.000	•	371.000.000	•
•	•	•	•	•	•	•	•	•	•	•	•
48.500.000	14.595.000.000	14.595.000.000	•	14.595.000.000	•	•	52.595.000.000	32.496.500.000	•	98.500.000	•
48.500.000	14.595.000.000	14.595.000.000	•	14.595.000.000	•	•	102.595.000.000	102.125.500.000	•	469.500.000	•
•	•	•	•	•	•	•	•	•	•	•	•
191.100.000	2.939.100.000	1.758.400.000	4.716.100.000	5.473.200.000	•	1.525.000.000	9.000.000.000	8.480.900.000	•	6.519.100.000	6.111.200.000
•	•	•	•	•	•	•	•	•	•	•	•
200.500.000	55.130.000	11.300.000	•	11.400.000	•	23.200.000	315.000.000	105.580.000	•	279.620.000	5.950.000
•	•	•	•	•	•	•	•	•	•	•	•
5.060.000	•	•	•	•	•	•	50.000.000	2.128.000	•	77.892.000	72.832.000
14.200.000	•	•	•	•	•	•	10.000.000	12.000.000	•	18.000.000	•





XI LEGISLATURA - DISEGNI DI LEGGE E RELAZIONI - DOCUMENTI

Parte III* - SPESE			GESTIONE DI COMPETENZA							Differenza alle in più
CODICE	CAPITOLO		PREVISIONI				SOMME IMPEGATE			
			Iniziali	Variazioni		Definitive	Pagate	Rimaste da pagare	Totali impegni	
	U.re	Denominazione		in aumento	in diminuzione					
1	2	3	4	5 (7-4)	6 (4-7)	7 (4+5-6)	8	9 (10-8)	10 (8+9)	11 (10-7)
3.19.01.0	96	Cat.19* RESTITUZIONI ALLE GESTIONI AUTONOME DI ANTICIPAZIONI - Restituzione alle gestioni autonome di anticipazioni								
		Totale Categoria 19*								
3.20.01.0	97	Cat.20* ESTINZIONE DEBITI DIVERSI - Estinzione debiti diversi								
3.20.02.0	92	- Restituzione depositi cauzionali a terzi	50.000.000			50.000.000	8.482.375		8.482.375	
		Totale Categoria 20*	50.000.000			50.000.000	8.482.375		8.482.375	
		TOTALE TITOLO III*	50.000.000			50.000.000	8.482.375		8.482.375	
		TITOLO IV*								
		PARTITE DI GIRO								
		Cat.21* SPESE AVANTI NATURA DI PARTITE DI GIRO								
4.21.01.0	95	- Ritenute erariali	3.500.000.000			3.500.000.000	3.213.349.838	554.140.750	3.767.490.588	167.490.588
4.21.02.0	94	- Ritenute previdenziali ed assistenziali	500.000.000			300.000.000	208.107.840	36.516.368	244.624.208	
4.21.03.0	97	- Ritenute diverse	10.000.000			10.000.000	2.954.600	865.408	3.820.008	
4.21.04.0	96	- Trattamenti a favore di terzi	70.000.000			70.000.000	39.896.655	4.082.338	43.978.993	
4.21.05.0	97	- Somme pagate per conto di terzi	70.000.000			70.000.000	8.305.639	1.154.580	9.460.219	
4.21.08.0	98	- Partite in conto sospesi	70.000.000.000			70.000.000.000	386.685.285.342	178.150.256	316.861.435.598	316.861.435.598
		Totale Categoria 21*	73.900.000.000			73.900.000.000	390.155.899.912	774.909.700	390.930.809.812	317.028.926.186
		TOTALE TITOLO IV*	73.900.000.000			73.900.000.000	390.155.899.912	774.909.700	390.930.809.812	317.028.926.186



XI LEGISLATURA - DISEGNI DI LEGGE E RELAZIONI - DOCUMENTI

Parte III<sup>a</sup> - SPESE

CODICE	CAPITOLO		GESTIONE DI COMPETENZA							Differenza alle in più in (10-7)	
			PREVISIONI				SOLLE IMPEGGATE				
	N.ro	Denominazione	Iniziali	Variazioni		Definitivo	Pagate	Riscosse da pagare	Totali Impegni		
				In aumento	In diminuzione						
1	2	3	4	5 (7-4)	6 (4-7)	7 (4+5-6)	8	9 (10-8)	10 (8+9)	11 (10-7)	
		RIEPILOGO									
		TITOLO I - SPESE CORRENTI	77.610.000.000	1.083.000.000	1.083.000.000	77.610.000.000	50.263.216.931	3.307.727.988	54.070.944.919	-	
		TITOLO II - SPESE IN CONTO CAPITALE	90.875.000.000	74.982.000.000	-	165.857.000.000	88.732.735.302	42.398.916.484	151.151.651.786	-	
		TITOLO III - ESTINZIONE DI MUTUI ED ANTICIPAZIONI	50.000.000	-	-	50.000.000	8.482.375	-	8.482.375	-	
		TITOLO IV - PARTITE DI GIRO	73.900.000.000	-	-	73.900.000.000	390.155.899.912	774.909.700	390.550.809.612	517.124.926.117	
		<b>Totale generale delle spese</b>	<b>237.435.000.000</b>	<b>76.365.000.000</b>	<b>1.083.000.000</b>	<b>312.417.000.000</b>	<b>529.660.334.520</b>	<b>46.481.554.172</b>	<b>576.141.888.692</b>	<b>517.124.926.117</b>	



XI LEGISLATURA - DISEGNI DI LEGGE E RELAZIONI - DOCUMENTI

rispetto previsioni in euro	GESTIONE DEI RESIDUI PASSIVI					GESTIONE DI CASSA					Totale dei residui passivi al termine dell'esercizio
	Residui all'inizio dell'esercizio	Pagati	Rinviati da pagare	Totali	Variazioni		Previsioni	Pagamenti	Differenza rispetto alle previsioni		
					in più	in meno			in più	in meno	
12 (7-10)	13	14	15 (16-16)	16 (16-15)	17	18	19	20 (16-8)	21 (20-19)	22 (19-20)	23 (9-15)
19.159.755.367	5.544.849.580	2.516.993.157	2.612.249.925	5.151.243.062	6.578.291	219.984.809	75.682.000.000	53.282.210.068	"	22.399.789.937	5.919.977.913
58.725.545.274	54.741.598.979	45.736.793.727	6.943.809.333	50.140.603.060	"	14.602.795.618	170.397.000.000	133.929.529.029	"	36.467.470.977	47.342.725.817
41.517.625	187.553.264	15.853.726	171.705.338	187.559.064	"	"	90.000.000	24.336.101	"	65.663.898	171.705.338
48.116.574	1.424.725.918	1.103.886.472	321.039.506	1.424.725.918	"	"	75.200.000.000	391.250.586.324	316.375.063.384	315.477.060	1.095.944.206
13.324.157.434	11.700.131.442	48.835.327.002	8.248.804.102	56.884.131.104	6.578.291	14.822.780.627	321.369.000.000	578.495.661.522	316.375.063.384	59.248.401.862	54.410.158.274

## XI LEGISLATURA - DISEGNI DI LEGGE E RELAZIONI - DOCUMENTI

## SITUAZIONE PATRIMONIALE AL 31.12.1986

N.ro Conti	ATTIVITA'	Consistenze		Differenze	
		al 1.1.1986	al 31.12.1986	In più	In meno
	DISPONIBILITA' LIQUIDE				
1	Cassa	22.945.918.790	81.298.866.032	58.352.947.242	=
2	Banche	=	=	=	=
3	Conti correnti postali	=	=	=	=
4	Altri conti correnti	=	=	=	=
		22.945.918.790	81.298.866.032	58.352.947.242	=
	RESIDUI ATTIVI				
5	Crediti verso lo Stato ed altri enti	=	=	=	=
6	Crediti verso iscritti, soci e terzi contribuenti	16.132.464.894	66.095.480.818	49.963.015.924	=
7	Crediti verso acquirenti utenti ecc.	5.487.047.347	6.072.007.385	584.960.038	=
8	Crediti diversi	126.517.678.322	17.812.748.859	=	108.704.929.463
		148.137.190.563	89.980.237.062	58.156.953.501	108.704.929.463
	CREDITI BANCARI E FINANZIARI				
9	Depositi vincolati	=	=	=	=
10	Mutui ipotecari verso terzi e iscritti: erogati	25.517.735.235	25.685.733.247	167.994.012	=
	da erogare	7.998.100.000	6.811.200.000	=	1.186.900.000
11	Mutui ipot. al personale: erogati	152.000.000	357.544.665	205.544.665	=
	da erogare	=	=	=	=
12	Crediti per annualità, semestralità, ecc. scontate a terzi	=	=	=	=

segue:

## XI LEGISLATURA - DISEGNI DI LEGGE E RELAZIONI - DOCUMENTI

N.ro Conti	P A S S I V I T A'	Consistenze		Differenze	
		al 1.1.1986	al 31.12.1986	In più	In meno
	DEBITTI DI TESORERIA				
1	Anticipazioni del tesoriere	=	=	=	=
2	Scoperti di conto corrente	=	=	=	=
		=	=	=	=
	RESIDUI PASSIVI				
3	Debiti verso lo Stato ed altri enti	2.278.001.910	2.922.883.696	644.881.786	=
4	Debiti verso iscritti, soci e terzi per prestazioni dovute	890.173.816	315.592.812	=	574.581.004
5	Debiti verso fornitori	774.763.005	997.551.780	222.788.775	=
6	Debiti verso terzi per prestazioni ricevute	977.585.550	1.357.538.094	379.952.544	=
7	Debiti diversi	66.779.809.159	48.936.791.892	=	17.843.017.267
		71.700.333.440	54.530.358.274	1.247.623.105	18.417.598.271
	DEBITI BANCARI E FINANZIARI				
8	Mutui ed anticipazioni passive	=	=	=	=
9	Obbligazioni in circolazione	=	=	=	=
10	Debiti verso il personale per depositi	=	=	=	=

segue:

## XI LEGISLATURA - DISEGNI DI LEGGE E RELAZIONI - DOCUMENTI

N.ro Conti	ATTIVITA'	Consistenze		Differenze	
		al 1.1.1986	al 31.12.1986	in più	in meno
13	Presiti al personale	325.913.748	303.644.791	=	22.268.957
14	Crediti verso gestioni autonome	=	=	=	=
15	Depositi cauzionali v/terzi	=	=	=	=
16	Crediti diversi bancari e finanziari	=	=	=	=
		<u>33.993.752.983</u>	<u>33.158.122.703</u>	<u>373.538.677</u>	<u>1.209.168.957</u>
	<b>RIMANENZE ATTIVE D'ESERCIZIO</b>				
17	Rimanenze di prodotti	=	=	=	=
18	Rimanenze di materie prime e materiale consumo	=	=	=	=
19	Rimanenze di viveri	=	=	=	=
20	Rimanenze diverse	=	=	=	=
21	Risconti attivi	=	=	=	=
		<u>=</u>	<u>=</u>	<u>=</u>	<u>=</u>
	<b>INVESTIMENTI MOBILIARI</b>				
22	Partecipazioni azionarie	=	=	=	=
23	Conferimenti e quote in altri enti	=	=	=	=
24	Titoli emessi o garantiti dallo Stato ed assimilati				
	acquistati	99.845.400.000	184.069.400.000	84.224.000.000	=
	in corso d'acquisto	14.595.000.000	=	=	14.595.000.000
25	Obbligazioni e cartelle fondiarie	21.114.810.280	34.117.330.250	13.002.519.970	=
26	Buoni postali	=	=	=	=
27	Altri titoli di credito	=	=	=	=
		<u>135.555.210.280</u>	<u>218.186.730.250</u>	<u>97.226.519.970</u>	<u>14.595.000.000</u>

## XI LEGISLATURA - DISEGNI DI LEGGE E RELAZIONI - DOCUMENTI

N.ro Conti	PASSIVITA'	Consistenze		Differenze	
		al 1.1.1986	al 31.12.1986	in più	in meno
11	Debiti verso gestioni autonome	=	=	=	=
12	Debiti diversi bancari e finanziari: - depositi cauzionali inquilini	375.049.484	590.954.868	215.905.384	=
		375.049.484	590.954.868	215.905.384	=
	RIMANENZE PASSIVE D'ESERCIZIO				
13	Riserve tecniche	=	=	=	=
14	Risconti passivi	=	=	=	=
		=	=	=	=
	FONDI DI ACCANTONAMENTI VARI				
15	Fondo liquidazione Indennità anzianità personale	856.228.562	961.390.878	149.291.267	44.128.951
16	Fondo imposte e tasse	=	=	=	=
17	Fondi rischi	=	=	=	=
18	Fondi per accantonamenti diversi	=	=	=	=
		856.228.562	961.390.878	149.291.267	44.128.951

## XI LEGISLATURA - DISEGNI DI LEGGE E RELAZIONI - DOCUMENTI

N.ro Conti	ATTIVITA'	Consistenze		Differenze	
		al 1.1.1986	al 31.12.1986	in più	in meno
	IMMOBILI				
28	Edifici	45.853.398.698	75.132.548.266	29.279.149.568	=
29	Invest.immob. in corso	42.477.000.000	40.379.400.000	=	2.097.600.000
30	Costruzioni in corso	=	=	=	=
51	Diritti reali	=	=	=	=
		88.330.398.698	115.511.948.266	29.279.149.568	2.097.600.000
	IMMOBILIZZAZIONI TECNICHE				
32	Impianti, attrezzature e macchinari	131.387.154	142.907.154	11.520.000	=
33	Automezzi	40.563.980	40.563.980	=	=
34	Mobili e macchine d'ufficio	533.794.645	680.377.912	146.583.267	=
		705.745.779	863.849.046	158.103.267	=
	ALTRI COSTI PLURIENNALI				
35	Spese di costituzione, ampliamento e riorganiz.	=	=	=	=
36	Costi e perdite emissione prestiti	=	=	=	=
37	Costi pluriennali diversi	=	=	=	=
		=	=	=	=
	TOTALE ATTIVITA'	429.668.217.093	538.999.753.359	235.938.234.686	126.606.698.420

## XI LEGISLATURA - DISEGNI DI LEGGE E RELAZIONI - DOCUMENTI

N.ro Conti	P A S S I V I T A'	Consistenze		Differenze	
		al 1.1.1986	al 31.12.1986	in più	in meno
	POSTE RETTIFICATIVE DELL'ATTIVO				
19	Fondo svalutazione crediti	=	=	=	=
20	Fondo svalutazione titoli e partecipazioni	=	=	=	=
21	Fondo ammortamento immobili	3.265.026.000	3.919.150.000	654.124.000	=
22	Fondo ammortamento impianti, attrezzature e macchinari	80.959.958	104.072.858	23.112.900	=
23	Fondo ammortamento automezzi, mobili e macchinari d'ufficio	233.802.835	308.931.205	75.128.370	=
		3.579.788.793	4.332.154.063	752.365.270	=
	TOTALE PASSIVITA'	76.511.400.279	60.414.858.083	2.365.185.026	18.451.727.222

## XI LEGISLATURA - DISEGNI DI LEGGE E RELAZIONI - DOCUMENTI

N.ro Conti	ATTIVITA'	Consistenze		Differenze	
		al 1.1.1986	al 31.12.1986	in più	in meno
	DEFICIT PATRIMONIALE				
	Disavanzo economico esercizi precedenti	=	=	=	=
	Disavanzo economico dell'esercizio	=	=	=	=
		=	=	=	=
	TOTALE A PAREGGIO	429.668.217.093	538.999.753.359	235.938.234.686	126.606.698.420
	CONTI D'ORDINE				
	Valori di terzi depositati a cauzione, a garanzia, ecc.	=	=	=	=
	CONTI DIVERSI	=	=	=	=
		=	=	=	=



## XI LEGISLATURA - DISEGNI DI LEGGE E RELAZIONI - DOCUMENTI

N.ro Conti	P A S S I V I T A'	Consistenze		Differenze	
		al 1.1.1986	al 31.12.1986	in più	in meno
	PATRIMONIO NETTO				
24	Fondo di dotazione	=	=	=	=
25	Riserve obbligatorie (fondo di garanzia art.12 L. 773/82)	80.000.000.000	88.000.000.000	8.000.000.000	=
26	Riserve facoltative (ulteriori riserve)	184.521.812.577	265.156.816.814	80.635.004.237	=
27	fondo rivalutazione conguaglio monetario	=	=	=	=
28	Avanzo economico dell'esercizio	88.635.004.237	125.428.078.462	36.793.074.225	=
		353.156.816.814	478.584.895.276	125.428.078.462	=
	TOTALE A PAREGGIO	429.668.217.093	538.999.753.359	127.793.263.488	18.461.727.222
	CONTI D'ORDINE				
	terzi per valori depositati a cauzione, a garanzia, ecc.	=	=	=	=
	CONTI DIVERSI	=	=	=	=
		=	=	=	=

XI LEGISLATURA - DISEGNI DI LEGGE E RELAZIONI - DOCUMENTI

CONTO ECONOMICO DELL'ESERCIZIO 1986

PARTE PRIMA

ENTRATE E SPESE FINANZIARIE CORRENTI

I I I O L O I\*

ENTRATE CONTRIBUTIVE

Cat. 1~ Aliquote contributive a carico degli iscritti  
 Cat. 2~ Quote di partecipazione iscritti all'onere di specifiche gestioni

£. 99.490.420.968  
 £.

I I I O L O II\*

ENTRATE DERIVANTI DA TRASFERIMENTI CORRENTI

Cat. 3~ Trasferimenti da parte dello Stato  
 Cat. 4~ Trasferimenti da parte delle regioni  
 Cat. 5~ Trasferimenti da parte dei comuni e delle provincie  
 Cat. 6~ Trasf. da parte di altri enti del settore pubblico

£.  
 £.  
 £.  
 £.

I I I O L O III\*

ALTRE ENTRATE

Cat. 7~ Entrate derivanti dalla vendita di beni e dalla prestazione di servizi  
 Cat. 8~ Redditi e proventi patrimoniali  
 Cat. 9~ Poste correttive e compensative di spese correnti  
 Cat. 10~ Entrate non classificabili in altre voci

£. 2.250.000  
 £. 44.131.052.098  
 £. 2.338.627.759  
 £. 25.358.913.310

TOTALE PARTE PRIMA

£. 171.321.264.135  
 =====

I I I O L O I\*

SPESE CORRENTI

Cat. 1~ Spese per gli organi dell'Ente  
 Cat. 2~ Oneri per il personale in attività di servizio  
 Cat. 3~ Oneri per il personale in quiescenza  
 Cat. 4~ Spese per l'acquisto di beni di consumo e servizi  
 Cat. 5~ Spese per prestazioni istituzionali  
 Cat. 6~ Trasferimenti passivi  
 Cat. 7~ Oneri finanziari  
 Cat. 8~ Oneri tributari  
 Cat. 9~ Poste correttive e compensative di entrate correnti  
 Cat. 10~ Spese non classificabili in altre voci

£. 756.494.951  
 £. 3.199.173.530  
 £.  
 £. 5.116.805.430  
 £. 36.007.378.434  
 £. 10.000.000  
 £. 148.881.360  
 £. 3.537.011.408  
 £. 4.797.721.227  
 £. 497.471.579

TOTALE PARTE PRIMA

£. 54.070.944.919  
 =====





XI LEGISLATURA - DISEGNI DI LEGGE E RELAZIONI - DOCUMENTI

SITUAZIONE AMMINISTRATIVA

CONSISTENZA DELLA CASSA ALL'INIZIO DELL'ESERCIZIO		£.	22.945.918.790
RISCOSSIONI	{ in c/competenza.....	£.	485.648.076.845
	{ in c/residui.....	£.	151.200.531.919
		£.	636.848.608.764
PAGAMENTI	{ in c/competenza.....	£.	529.660.334.520
	{ in c/residui.....	£.	48.835.327.002
		£.	578.495.661.522
CONSISTENZA DELLA CASSA ALLA FINE DELL'ESERCIZIO		£.	81.298.866.032
RESIDUI ATTIVI	{ degli esercizi precedenti.....	£.	5.801.487.322
	{ dell'esercizio.....	£.	84.178.749.740
		£.	89.980.237.062
RESIDUI PASSIVI	{ degli esercizi precedenti.....	£.	8.048.804.102
	{ dell'esercizio.....	£.	46.481.554.172
		£.	54.530.358.274
AVANZO d'amministrazione alla fine dell'esercizio.....		£.	116.748.744.820
		=====	



ALLEGATI AL

BILANCIO CONSUNTIVO ESERCIZIO 1986





XI LEGISLATURA - DISEGNI DI LEGGE E RELAZIONI - DOCUMENTI

RIACCERTAMENTI DI RESIDUI ATTIVI E PASSIVI ESEGUITI NEL 1986 PER IL 1985 E PRECEDENTI

ATTIVI		PASSIVI			
DESCRIZIONE CATEGORIA E CAPITOLO	RIACCERTAMENTI		DESCRIZIONE CATEGORIA E CAPITOLO	RIACCERTAMENTI	
	IN PIU'	IN MENO		IN PIU'	IN MENO
CATEG. 1 <sup>a</sup> - ENTRATE CONTRIBUTIVE Cap. 101030 - Contributi integrativi	8.861.242.260		CAT. 1 <sup>a</sup> - SPESE PER GLI ORGANI DELL'ENTE Cap. 101020 - Indenn. - rimborsi componenti Organi Collegiali	=	24.688.953
CATEG. 8 <sup>a</sup> - RENDITE E PROVENIPI PATRIMONIALI Cap. 308040 - Interessi attivi e altri proventi su mutui ipotecari	4.307.748	1.187.557	CAT. 2 <sup>a</sup> - ONERI PER IL PERSONALE IN ATTIVITA' DI SERVIZIO Cap. 102010 - Stipendi ed altri assegni fissi al personale " 102020 - Compensi incentivanti la produttività " 102030 - Indennità rimborso spese trasporto missioni int	6.578.291	= 13.232.172 161.832
CAT. 9 <sup>a</sup> - POSTE CORRETTIVE E COMPENSI DI SPESE CORRENTI Cap. 309020 - Rimborsi spese dovuti da locatari	1.110.836		CAT. 4 <sup>a</sup> - SPESE PER ACQUISTO BENI DI CONSUMO E SERVIZI Cap. 104010 - Acquisto libri, riviste, giornali e altre pubblic " 104110 - Spese per studi, indagini e rilevazioni " 104220 - Spese centro elaborazione dati " 104230 - Oneri e servizi per la gestione immobiliare " 104250 - Manutenzione straordinaria immobili	=	100.000 6.903 35.400.000 96.738.481 48.945.068
CAT. 10 <sup>a</sup> - ENTRATE NON CLASSIFICABILI IN ALTRE VOCI Cap. 310060 - Spese tecniche amministrative mutui ipotecari		59.840	CAT. 10 <sup>a</sup> - SPESE NON CLASSIFICABILI IN ALTRE VOCI Cap. 110010 - Spese liti, arbitraggi, risarcimenti e accessori	=	711.400
CATEG. 14 <sup>a</sup> - RISCOSSIONI DI CREDITI Cap. 414020 - Riscossioni di mutui a medio e lungo termine		584.769	CAT. 11 <sup>a</sup> - ACQUISIZIONE BENI USO DUREVOLE ED OPERE IMMOBILIARI Cap. 211010 - Acquisto immobili	=	13.054.000.000
			CAT. 14 <sup>a</sup> - CONCESSIONE DI CREDITI ED ANTICIPAZIONI Cap. 214020 - Concessioni di mutui a medio e lungo termine " 214040 - Concess. prestiti pers. antic. a breve termine	=	1.525.000.000 23.200.000
			CAT. 15 <sup>a</sup> - INDENNITA' ANZIANITA' PERSONALE CESSATO SERVIZIO Cap. 215010 - Indenn. anzianità al personale cess. servizio	=	595.818
TOTALI	8.866.660.844	1.832.166	TOTALI	6.578.291	14.822.780.627



XI LEGISLATURA - DISEGNI DI LEGGE E RELAZIONI - DOCUMENTI

RESIDUI PASSIVI AL 31.12.1986 RELATIVI AGLI ESERCIZI PRECEDENTI (ART. 59 D. P. R. 18/12/1979, N. 696)

CAPITOLO	DENOMINAZIONE	CAPITOLO	TOTALE RESIDUI AL 31.12.85		RIACCERTAMENTI 1986		TOTALE	PAGATI	RESIDUI AL 31.12.1986	ANNI DI COMPETENZA				
			AMMONTARI	DIMINUIZIONI	1987 e P.R.C.	1982				1983	1984	1985		
10100	ASSEGNI E INDENNITA' ALLA PRESIDENZA	10.152.414					10.152.414							
10100	COMPENSI INDENNITA' E RIMORSI AI COMPONENTI GLI ORGANI COLLEGIALI DI AMMINISTRAZIONE E COMMISSIONI VARIE	127.480.531		24.688.953			96.791.578	96.791.578						
10200	STIPENDI ED ALTRI ASSEGNI FISSI AL PERSONALE COMPENSO PER LAVORO STRAORDINARIO E COMPENSI INCENTIVANTI LA PRODUTTIVITA'	150.305.359		13.237.172			137.073.187	129.573.167	7.500.000					7.500.000
10200	INDENNITA' E RIMORSO SPESE TRASPORTO PER MISSIONI ALL'INTERNO	167.832		167.832										
10200	ONERI PREVIDENTIALI-ASSISTENZA, CARICO ERIT ONERI DERIVANTI DALL'APPLICAZIONE DELLA L. 24.5.70 N. 336 E 9.10.71 N. 824	94.778.550					94.778.550							
10300	ACQUISTO LIBRI, RIVISTE, GIORNALI ALTRI PURA SPESE ACQUISTO MATERIALE DI CONSUMO E PER IL NOLEGGIO DI MATERIALE TECNICO	33.757.767		100.000			33.757.767	1.985.751	31.772.016					
10400	SPESE PER ACCERTAMENTI SANITARI	7.312.000					7.312.000	7.242.000						
10400	MANTENIMENTO, RIPARAZIONE E ARIANAMENTO LOCALI E RELATIVI IMPIANTI DELLA SEDE	5.487.000					5.487.000	5.487.000						
10400	SPESE PER STUDI INDAGINI E RILEVAZIONI	370.348					370.348	370.348						
10400	ONERI E COMPENSI PER SPECIALI INCARICHI	8.281.240					8.281.240	8.281.240						
10420	SPESE CENTRO ELABORAZIONE DATI	67.565.903		6.903			67.555.000	67.555.000						
10420	ONERI E SERVIZI PER LA GESTIONE IMMOBILIARE	22.840.000					22.840.000	7.570.000	15.070.000					15.070.000
10420	MANTENIMENTO ORDINARIA IMMOBILIARE	542.171.743		35.400.000			576.771.743	163.854.324	412.917.419					34.306.144
10420	MANTENIMENTO STRAORDINARIA IMMOBILIARE	373.164.845		96.738.181			276.426.664	271.020.360	5.406.004					5.406.004
10420	SERVIZIO VIGILANZA E PULIZIA LOCALI SEDE	31.263.438					31.263.438	11.263.438						
10420	MANTENIMENTO STRAORDINARIA IMMOBILIARE	252.507.950		44.945.068			205.562.882	113.598.817	89.964.065					87.290.109
10420	ALRE ATTREZZATURE D'UFFICIO	14.255.533					14.255.533							
10420	SPESE MECCANIZZAZIONE RUOLI ESATTORIALI	9.756.240					9.756.240	9.756.240						
10420	INTERV. ASS. PERSONALE SERVIZIO E CESSATO	2.945.205					2.945.205	2.945.205						
10600		5.763.000					5.763.000	5.763.000						

XI LEGISLATURA - DISEGNI DI LEGGE E RELAZIONI - DOCUMENTI

CAPITOLO	DENOMINAZIONE	CAPITOLO	TOTALE RESIDUI AL 31.12.85	RICEPIMENTI 1986		TOTALE	PAGATI	RESIDUI AL 31.12.1986	ANNI DI COMPETENZA							
				AUMENTI	DIMINUIZIONI				1987 e PREC.	1982	1983	1984	1985			
107010	INTERESSI PASSIVI E SPESE ACCESSORIE		886.672			886.672	886.672									
107020	SPESE E COMMISSIONI BANCARIE		411.376			411.376	411.376									
109010	IMPOSTE, TASSE E TRIBUTI VARI		688.961.585			688.961.585	585.815.804	103.145.781		103.145.781						
109010	RESTITUZIONI E RIMBORSI DIVERSI		380.729.302			380.729.302	380.729.302									
109020	RESTITUZIONI CONTRIBUTI		890.173.816			890.173.816	890.173.816									
110010	SPESE PER LITTI, ARBITRAGGI-RISARCIMENTI ACCESSORI		13.623.633			13.623.633	12.912.213	711.420								
110050	ONERI FONDO PALEONTOLOGICO		1.340.594.638			1.340.594.638	226.800.000	1.113.794.638		300.000.000					320.000.000	
110080	CONTRIBUTI SOCCORSI ED OBBLIGAZIONI A FONDO PERDUTO (CONTR. CASSA GEST. MALATTIA 79/80)		225.150.700			225.150.700	225.150.700									
211010	ACQUISTI IMMOBILI		42.091.481.682		13.054.000.000	29.037.481.682	28.879.600.000	207.881.682								165.000.000
211020	RECUPERO, RIPRISTINI E TRASFERIMENTI IMMOBILI		19.227.651			19.227.651		19.227.651								19.227.651
212050	ACQUISTI DI MOBILI E MACCHINE UTILE		3.000.000			3.000.000	3.000.000									
213050	ACQUISTI ALTRI TITOLI CREDITO E CARTELLE FONDI		14.595.000.000			14.595.000.000	14.595.000.000									
214020	CONCESSIONE MUTUI A MEDIO E LUNGO TERMINE		7.998.700.000		1.525.000.000	6.473.700.000	1.756.400.000	4.717.300.000								1.284.300.000
214040	CONCESSIONE PRESTITI AL PERSONALE ED ATTIVITÀ		35.100.000		23.200.000	11.900.000	11.900.000									
215010	INDANZIAMENTI E SIMILARI PERCESSATO SERV		1.489.545			1.489.545	893.727	595.818								
316010	RIMBORSI DI MUTUI		185.059.054		595.818	780.853	13.353.726	171.705.338								
316020	RESTITUZIONE DEPOSITI CAUZIONALI A TERZI		2.500.000			2.500.000	2.500.000									
421010	RITENUTE PARAZIALI		83.420.146			83.420.146	83.420.146									
421020	RITENUTE PREVIDENZIALI ED ASSISTENZIALI		36.488.224			36.488.224	36.488.224									
421030	RITENUTE DIVERSE		805.341			805.341	805.341									805.341
421050	SOMME PAGATE PER CONTI TERZI		8.492.202			8.492.202		8.492.202								8.492.202
421060	PARTITE IN CONTO SOCPESI		1.295.520.005			1,295,520,005	983,778,042	311,741,963								103,146,431
	TOTALI		71.700.373.140		6.578.291.142.780.627	56.881.131.104	48.055.327.002	8.048.804.102	2.199.201.239	454.680.064	1.491.506.750	1.893.932.564	2.009.483.685			

XI LEGISLATURA - DISEGNI DI LEGGE E RELAZIONI - DOCUMENTI

PROSPETTO ILLUSTRATIVO DELL'ONERE COMPLESSIVO ANNUO  
(determinato secondo i criteri stabiliti nell'allegato 6 al DPR 509/79)

Voce di spesa	Spese per il personale (vedi bil. prev. 86)	Spese per il personale (vedi bil. cons. 86)	Oneri per benefici assistenziali sostenuti nel 1986
Cap. 102010 - Stipendio e altri assegni fissi	2.500.000.000	2.199.407.167	Oneri figurativi concess. prestati (vedi c/economico) . . . . . L. 22.909.526
Cap. 102020 - Comp. lavoro straord. incentivaz. produttività	340.000.000	236.309.375	Oneri effettivi: - per borse di studio . . . . . L. 1.850.000
Cap. 102030 - Indenn. rimborso spe- se missione	40.000.000	7.939.352	- per sussidi . . . . . L. 3.350.000
Cap. 102060 - Oneri previdenz. e assist. a carico Ente	850.000.000	727.086.754	- per contributo al CBAL . . . . . L. 4.800.000
Quota adeguamento fondo indennità anzian. personale (da c/economico)	170.000.000	131.387.269	
<b>TOTALI</b>	<b>3.900.000.000</b>	<b>3.302.127.917</b>	<b>32.909.526</b>

Oneri complessivo annuo per benefici assistenziali (corrispondente all'1% delle spese per il personale)

39.000.000  
=====

33.021.279  
=====

Come chiaramente evidenziato dal prospetto, le somme utilizzate nell'esercizio (L. 32.909.526) sono risultate contenute nell'importo di L. 33.021.279, calcolato in ragione dell'1% delle spese sostenute per il personale nel 1986, tant'è che si è rilevata una residua somma di L. 111.753 passata in economia di bilancio.

XI LEGISLATURA - DISEGNI DI LEGGE E RELAZIONI - DOCUMENTI

BENI IMMOBILIARI AL 31.12.1986

N. d'ordine	D E B I T O R I	Data di acquisto	Prezzo di acquisto	Spese	Totale (valore di bilancio)	Valore rivalutato (+) base a stima
I	Roma - V. Stradivari, Castelbelgese	30.5.1959	350.000.000	12.548.890	362.548.890	6.592.000.000
II	Roma - V. Santa Costanza / Corso Trieste	18.11.1963	281.000.000	23.539.129	304.539.129	6.256.000.000
III	Roma - Via Barberini n. 68 - Int. 9	31.1.1965	48.000.000	3.676.000	49.676.000	vedi *
IV	Roma - Via Barberini n. 68 - Int. 70	2.4.1965	40.300.000	4.292.250	44.592.250	vedi *
V	Roma - Via Usodimare / Via Ciomara	15.10.1965	625.000.000	25.196.860	650.196.860	5.333.000.000
VI	Roma - Via Tiburtina	22.1.1965	685.000.000	20.433.835	705.433.835	4.664.000.000
VII	Roma - Via Cavour	30.9.1965	900.000.000	1.153.127.265	2.053.127.265	** 7.837.000.000
VIII	Perdona - V.le Trento 1° e 2° piano	25.7.1967	765.000.000	3.794.895	768.794.895	6.054.000.000
IX	Roma - Via Barberini n. 68 - Int. 11	8.6.1967	160.500.000	1.125.600	161.625.600	1.600.000.000
X	Piacenza - Corso Vittorio Emanuele	7.11.1968	60.000.000	2.337.016	62.337.016	vedi *
XI	Roma - Via Barberini n. 68 - Int. 6	18.10.1968	985.000.000	4.200.000	989.200.000	** 12.771.000.000
XII	Milano - Via Ciro Menotti 11	7.11.1968	35.000.000	500.000	35.500.000	vedi *
XIII	Torino - Corso Corsica	26.1.1969	2.700.000.000	5.068.160	2.705.068.160	** 12.853.000.000
XIV	Avezzano - Via Tagliamento	12.2.1969	1.290.000.000	11.427.435	1.301.427.435	** 12.000.000.000
XV	Roma - Via Appia Nuova 572/F	27.2.1969	1.195.000.000	5.850.000	1.200.850.000	** 14.477.000.000
XVI	Roma - Via Appia Nuova 572/A7	27.1.1970	1.350.000.000	1.119.480	1.351.119.480	** 12.885.000.000
XVII	Roma - Via Barberini n. 68 - Int. 1	25.2.1970	1.165.000.000	1.049.430	1.166.049.430	** 9.219.000.000
XVIII	Torino - V. Cellino / V. Muratori / V. L. de Vinci	15.7.1970	55.500.000	519.100	56.019.100	vedi *
XIX	Brasile - Via Valle	27.12.1973	2.445.000.000	81.287.046	2.526.287.046	** 10.500.000.000
XX	Stena - Via delle Regioni	26.2.1975	400.000.000	55.024.855	455.024.855	2.350.000.000
XXI	Fordenone - V.le Trento 1° e 2° piano e negozi	8.4.1975	557.000.000	54.443.695	591.443.695	1.844.000.000
XXII	Roma - Via Barberini n. 68 - Int. 12	6.11.1975	220.000.000	19.641.900	239.641.900	1.110.000.000
XXIII	Torino - Corso Stati Uniti, 1	25.11.1975	138.000.000	14.248.200	152.248.200	** 3.350.000.000
XXIV	Brescia - Via Meila	15.1.1976	3.000.000.000	378.682.812	3.378.682.812	** 10.000.000.000
XXV	Roma - Via del Tritone	24.5.1976	1.600.000.000	196.917.693	1.796.917.693	5.500.000.000
XXVI	Briandisi - Via Legnago / Via V. Giornate	3.4.1984	8.260.000.000	6.150.014	8.266.150.014	8.266.000.000
XXVII	Verrone - Via Trossi	14.2.1984	5.080.000.000	3.000.126	5.083.000.126	5.083.000.000
XXVIII	Piochello - Via Monteverdi, n. 4 e 6	20.3.1984	3.700.000.000	3.300.180	3.703.300.180	3.703.000.000
XXIX	Piochello - Via Monteverdi, n. 8	8.10.1984	5.732.000.000	6.499.000	5.738.499.000	5.738.000.000
XXX	Piochello - Via Monteverdi, n. 8	30.1.86	2.856.000.000	=	2.856.000.000	2.856.000.000
XXXI	Lacchiarella (MI) - 11 Girasole unità n. 3 e 7	9.4.1986	17.464.000.000	15.348.000	17.479.348.000	17.479.000.000
XXXII	Erzene - Via Imperia n. 325 e 355	6.5.1986	2.448.000.000	=	2.448.000.000	2.448.000.000
XXXIII	Piacenza - Via 11 Settembre	3.9.1986	6.490.000.000	=	6.490.000.000	6.490.000.000
	Totale beni immobili di proprietà al 31.12.1986		73.018.300.000	2.114.248.266	75.132.548.266	199.178.000.000

R.N. - L'importo di L. 1.350.000.000 segnato con asterisco, inserisce tutte le unità immobiliari situate in via Barberini 68 - Zona stilate con un unico valore.

Per i fabbricati indicati al n. IXXI - IXXII - IXXIII - IXXIV - IXXV - IXXVI - IXXVII - IXXVIII - IXXIX - XXX - XXXI - XXXII - XXXIII è stato riportato, come valore di stima, quello di bilancio.

I fabbricati con due asterischi, pari a un valore di stima di L. 102.482.000.000, sono quelli considerati ai fini della copertura del fondo di garanzia, costituito in conformità al disposto dell'art. 12 della legge 775/82.

## XI LEGISLATURA - DISEGNI DI LEGGE E RELAZIONI - DOCUMENTI

DELIBERA N. 44/86

- DI REVOCARE LA DELIBERA N. 664/85 ASSUNTA IN DATA 18/19 DICEMBRE 1985 RELATIVA ALL'ACQUISTO DELL'IMMOBILE SITO IN TREVISO, VIA PISA, 8 AL PREZZO DI L. 7.000.000.000 IVA ED ONERI DI ACQUISTO.
- IN CONSEGUENZA DI QUANTO SOPRA ESPOSTO, AUTORIZZA IL RIACCERTAMENTO DI MINORI RESIDUI PASSIVI AL CAP. 211010 PER L'IMPORTO COMPLESSIVO GIÀ IMPEGNATO NEL CORSO DELLO ESERCIZIO 1985 PER IL TITOLO DIANZI ESPOSTO.
- AUTORIZZA, DI CONSEGUENZA, L'INSERIMENTO DI DETTA VARIAZIONE NEL RENDICONTO FINANZIARIO DELL'ESERCIZIO 1986.

IL PRESIDENTE  
F.to Aldo Bini

\*\*\*\*\*

IL CONSIGLIO DI AMMINISTRAZIONE  
DEL 17-18/1986

O M I S S I S

- VISTA la pratica del Sig. SCHIIVANO Giuseppe;
- VISTA la propria precedente deliberazione in data 28/8/85;
- CONSIDERATO che l'immobile offerto in garanzia del mutuo è un alloggio in cooperativa che ha edificato su terreno ceduto in proprietà in zona P.C.F.P.;
- VISTO l'art. 35 comma 15° della L. 22/10/71 n° 865 che vieta l'alienazione dell'immobile per un periodo di dieci anni;
- PRESO ATTO che la dottrina, in materia, fa rientrare l'iscrizione di ipoteca volontaria nella nozione di alienazione;
- LETTA la relazione della Direzione Generale;
- SENTITO il parere conforme del relatore;
- VISTO il 4° comma dell'art. 39 del D.P.R. 18/12/1979 n. 696;

DELIBERA N. 309/86

- DI REVOCARE LA CONCESSIONE DEL MUTUO DI LIRE 50.000.000 DELIBERATO IN DATA 28/8/85 IN FAVORE DEL SIG. SCHIIVANO GIUSEPPE.
- AUTORIZZA, DI CONSEGUENZA, L'INSERIMENTO DI DETTA VARIAZIONE NEL RENDICONTO FINANZIARIO DELL'ESERCIZIO 1986.

IL PRESIDENTE  
F.to Aldo Bini

## XI LEGISLATURA - DISEGNI DI LEGGE E RELAZIONI - DOCUMENTI

IL CONSIGLIO DI AMMINISTRAZIONE  
DEL 17-18/6/1986

O M I S S I S

- VISTE le pratiche di mutuo di cui alla relazione della Direzione Generale;
- CONSIDERATO che gli interessi non hanno prodotto o non sono stati in grado di trasmettere la documentazione richiesta dal notaio Carusi per la definizione delle pratiche e la stipula dei relativi atti di mutuo;
- VISTE le proprie precedenti deliberazioni in data: 26/10/83, 27/6/84, 5/12/84, 10/4/85, 24/4/85, 5/6/85;
- LETTA la relazione della Direzione Generale;
- SENTITO il parere conforme del relatore;
- VISTO il 4° comma dell'art. 39 del D.P.R. 18/12/1979, n. 696;

DELIBERA N. 370/86

## - REVOCARE LA CONCESSIONE DEI SEGUENTI MUTUI:

- Prat. 2755	- MAZZALI ALDINO	- CA 26/10/83	£. 70.000.000
- " 2757	- MERINI MAURO	- CA 1/3/84	£. 25.000.000
- " 2756	- PAZZAGLI ROBERTO	- CA 1/3/84	£. 25.000.000
- " 2808	- MASCIÀ GENNARO	- CA 27/6/84	£. 24.000.000
- " 909001	- MANCO SALVATORE	- CA 4/10/84	£. 70.000.000
- " 2964	- BROLLO GIUSEPPE	- CA 12/11/84	£. 40.000.000
- " 900277	- AMADIO AMORINO	- CA 5/12/84	£. 32.000.000
- " 900253	- MISSERITTI SILVANA	- CA 5/12/84	£. 48.000.000
- " 900249	- VALENTINI LUIGI	- CA 5/12/84	£. 30.000.000
- " 2928	- COSTA GIANCARLO	- CA 5/12/84	£. 30.000.000
- " 900344	- INCHIODA GIOVANNI	- CA 10/4/85	£. 29.000.000
- " 900347	- BALISTRERI ROSA	- CA 25/4/85	£. 70.000.000
- " 900267	- GIAMFAGNA ELIDE	- CA 5/6/85	£. 14.000.000

- AUTORIZZA, DI CONSEGUENZA, L'INSERIMENTO DI DETTE VARIAZIONI NEL RENDICONTO FINANZIARIO DELL'ESERCIZIO 1986.

IL PRESIDENTE  
r. to Aldo Bini



## XI LEGISLATURA - DISEGNI DI LEGGE E RELAZIONI - DOCUMENTI

IL CONSIGLIO DI AMMINISTRAZIONE  
DEL 30-31/7/1986

O M I S S I S

- VISTO il punto 4 dell'art. 31 della legge 4/2/67, n. 37 e l'art. 30 della legge 20/10/82 n. 773;
- ACCERTATA la concreta possibilità di effettuare investimenti in mutui ipotecari sia sotto il profilo della regolarità delle procedure amministrative che di quelle contabili;
- ESAMINATA la richiesta di ulteriore mutuo e la documentazione predetta;
- VISTO il regolamento per la concessione dei mutui approvato dal Comitato dei Delegati nella seduta del 29-30/5/78 e successive modifiche;
- VISTA la precedente deliberazione in data 12/11/84;
- LETTA la relazione della Direzione Generale;
- SENTITO il parere conforme del relatore;
- VISTO il 4° comma dell'art. 39 del D.P.R. 18/12/1979, n. 696;

DELIBERA N. 402/86

- DI ACCOGLIERE LA RICHIESTA DELLA SIG.RA TESTA IMMACOLATA ANNULLANDO IL PRECEDENTE IMPEGNO DI LIRE 50.000.000 DI CUI ALLA DELIBERAZIONE IN DATA 12/11/84 E CONSENTENDO L'EROGAZIONE DI UN MUTUO DI LIRE 90.000.000 AL TASSO DELL'11% ANNUO ESTINGUIBILE IN 15 ANNI CON EROGAZIONE DI UN PREFINANZIAMENTO DI LIRE 45.000.000.
- IN AGGIUNTA ALLE PRIME DUE RATE DOVRA' ESSERE VERSATA UNA SOMMA PARI AL 3% DI QUELLA EROGATA.
- LA SPESA TROVA CAPIENZA NELLO STANZIAMENTO DI BILANCIO NEL CAP. 217020 RELATIVO ALL'ANNO 1986.
- AUTORIZZA, DI CONSEGUENZA, L'INSERIMENTO DI DETTA VARIAZIONE NEL RENDICONTO FINANZIARIO DELL'ESERCIZIO 1986.

IL PRESIDENTE  
F.to Aldo Bini

• • • • •

IL CONSIGLIO DI AMMINISTRAZIONE  
DEL 30-31/7/1986

O M I S S I S

- VISTA la propria precedente deliberazione in data 26/10/85;
- VISTA la pratica del Sig. INGAROZZA GIOVANNI;

## XI LEGISLATURA - DISEGNI DI LEGGE E RELAZIONI - DOCUMENTI

- CONSIDERATO che il procuratore ha restituito la procura segnalando che il mutuatario non è più interessato alla concessione del mutuo;
  - SENTITO il parere conforme del relatore;
  - LETTA la relazione della Direzione Generale;
  - VISTO il 4° comma dell'art. 39 del D.P.R. 18/12/1979, n. 696;
- DELIBERA N. 407/86
- DI REVOCARE LA CONCESSIONE DEL MUTUO DELIBERATO IN FAVORE DI INGAROZZA GIOVANNI NELLA SEDUTA DEL 26/10/83, NONCHE' DI ANNULLARE IL RELATIVO IMPEGNO CONTABILE.
  - AUTORIZZA, DI CONSEGUENZA, L'INSERIMENTO DI DETTA VARIAZIONE NEL RENDICONTO FINANZIARIO DELL'ESERCIZIO 1986.
- IL PRESIDENTE  
F.to Aldo Bini
- \* \* \* \* \*
- IL CONSIGLIO DI AMMINISTRAZIONE  
DEL 7-8/10/1986
- O M I S S I S
- LETTA la sentenza n. 360 del 20/11/1985 - 5/2/1986 pronunciata dal TAR DEL Lazio;
  - VISTA altresì la delibera del Consiglio di amministrazione n. 168 dell'8-9 aprile 1986;
  - VISTE le delibere del Comitato dei Delegati del 31/5/1967 e 29/11/1979 che hanno determinato la misura della medaglia di presenza in L. 5.000 giornaliera fino al 31/12 1979 ed in L. 75.000 dal 1/1/1980;
  - VISTI, altresì, i D.P.R. 31/10/1979 e 24/11/1984 che hanno determinato l'importo delle somme da corrispondersi a titolo di medaglie di presenza, a decorrere rispettivamente dal 9/2/1980 e dal 1°/10/1984, in L. 20.000 e in L. 26.000 per ogni seduta;
  - CONSIDERATO che relativamente agli anni 1985 e 1986 è stato effettuato il conguaglio con la retribuzione spettante al Direttore Generale per prestazioni di lavoro straordinario rese in occasione delle riunioni degli OO.CC. tenutesi negli anni di riferimento e già liquidate;
  - SENTITO il parere del relatore;
  - VISTO il 4° comma dell'art. 39 del D.P.R. 18/12/1979, n. 696;

## XI LEGISLATURA - DISEGNI DI LEGGE E RELAZIONI - DOCUMENTI

DELIBERA N. 476/86

- DI AUTORIZZARE LA LIQUIDAZIONE DELLE SOMME DOVUTE A TITOLO DI MEDAGLIE DI PRESENZA PER LA PARTECIPAZIONE DEL DIRETTORE GENERALE, DOTT. DINO COSI, ALLE RIUNIONI DEGLI ORGANI COLLEGIALI DELLA CASSA CON DECORRENZA DALLA DATA DI ASSUNZIONE IN SERVIZIO FINO AL 9/4/1986 NELLA MISURA COMPLESSIVA DI L. 6.611.616.
- DI AUTORIZZARE ALTRESI' LA LIQUIDAZIONE DELLA SOMMA DI L. 1.389.360 A TITOLO DI INTERESSI LEGALI CALCOLATI DAL MOMENTO DELLA MATURAZIONE DEL CREDITO AL 30/6/1986.
- DI AUTORIZZARE, PERTANTO, L'ASSUNZIONE E LA LIQUIDAZIONE DEI PROVVEDIMENTI DI SPESE PER COMPLESSIVE L. 8.000.976 DA IMPURARE COME SEGUE:
  - L. 1.389.360 DA IMPURARE AL CAPITOLO 10700 DEL BILANCIO DI PREVISIONE 1986 A TITOLO DI INTERESSI LEGALI;
  - L. 33.325 DA IMPURARE AL CAPITOLO 10200 DEL BILANCIO DI PREVISIONE 1986 QUALI GETTONI DI PRESENZA DI COMPETENZA PER LO STESSO ESERCIZIO (TENUTO CONTO DEL CONGUAGLIO EFFETTUATO CON L'IMPORTO COMPLESSIVO DELLE ORE DI LAVORO STRAORDINARIO PRESTATE PER LO STESSO ANNO IN OCCASIONE DELLE RIUNIONI DEGLI OO.CC.).
- L. 6.578.291 QUALE RIACCERTAMENTO DI RESIDUO PASSIVO DA IMPUTARE AL CAP. 10200 DEL BILANCIO DI PREVISIONE 1986 CON LA CONSEGUENTE AUTORIZZAZIONE ALL'INSERIMENTO DI DETTA VARIANTE NEL RENDICONTO FINANZIARIO DELL'ESERCIZIO 1986.

IL PRESIDENTE  
F.to Aldo Bini

\*\*\*\*\*

IL CONSIGLIO DI AMMINISTRAZIONE  
DEL 7-8/10/1986

O M I S S I S

- VISIE le pratiche di mutuo di cui in premessa;
- VISIE le proprie precedenti deliberazioni in data 8/6/83, 27/6/83, 14/7/83, 1/9/83, 16/9/83, 21/2/84, 12/4/84, 27/6/84, 25/7/84, 4/9/84, 12/11/84;
- CONSIDERATO che i richiedenti non hanno comunicato nei termini previsti dalla Cassa l'intenzione di pervenire alla stipula del contratto di mutuo;
- LETTA la relazione della Direzione Generale;
- SENTITO il parere conforme del Relatore;
- VISTO il 4° comma dell'art. 39 del D.P.R. 78/12/1979, n. 696;

---

 XI LEGISLATURA - DISEGNI DI LEGGE E RELAZIONI - DOCUMENTI
 

---

## DELIBERA N. 492/86

## - DI REVOCARE LA CONCESSIONE DEI SEGUENTI MUTUI:

- Geom. MARTINELLI UGO	- Villa Carcina	BS	£. 20.000.000	- CA	8/6/84
- Sig. BALDI BARTOLOMEO	- Roma	RM	£. 70.000.000	- CA	27/6/83
- Geom. LO BOSCO SALVATORE	- Altavilla M.	PA	£. 40.000.000	- CA	14/7/83
- Sig. DE LUCA ANTONIO	- Montorio A.V.	TE	£. 30.000.000	- CA	1/9/83
- " DE LUCA CLAUDIO	- " " "	TE	£. 30.000.000	- CA	1/9/83
- Geom. VALDAMBRINI NEVIO	- Foiano Chiana	AR	£. 30.000.000	- CA	1/9/83
- " FAGIOLINI ALBERTO	- Cascina	LI	£. 24.000.000	- CA	2/2/84
- " LENA ITALO	- Pizzighettone	CR	£. 40.000.000	- CA	2/2/84
- Sig. NUCERA ANDREA	- Vittoria	RG	£. 18.000.000	- CA	12/4/84
- Geom. SCARLATTA GIUSEPPE	- Vigliano Biellese	VC	£. 40.000.000	- CA	16/5/84
- Sig. FABRETTO CLAUDIO	- Trieste	TS	£. 60.000.000	- CA	27/6/84
- Geom. CIMMINO VALERIO	- Napoli	NA	£. 70.000.000	- CA	25/7/84
- " PERROTTO GIUSEPPE	- Istrana	TV	£. 40.000.000	- CA	4/9/84
- Sig. GAMBARO M. CARLA	- Arezano	GE	£. 53.000.000	-	12/11/84

- AUTORIZZA, DI CONSEGUENZA, L'INSERIMENTO DI DETTE VARIAZIONI NEL RENDICONTO FINANZIARIO DELL'ESERCIZIO 1986.

IL PRESIDENTE

F.to Aldo Bini

\* \* \* \* \*

IL CONSIGLIO DI AMMINISTRAZIONE  
DEL 7-8/10/1986

O M I S S I S

- VISTA la propria precedente deliberazione in data 1/6/83;
- VISTA la pratica del Sig. DURANTE EUGENIO;
- CONSIDERATO che il procuratore ha restituito la procura segnalando che il mutuatario non è più interessato alla concessione del mutuo;
- SENTITO il parere conforme del relatore; 1
- LETTA la relazione della Direzione Generale;
- VISTO il 4° comma dell'art. 39 del D.P.R. 18/12/1979, n. 696;

XI LEGISLATURA - DISEGNI DI LEGGE E RELAZIONI - DOCUMENTI

DELIBERA N. 495/86

- DI REVOCARE LA CONCESSIONE DEL MUTUO DELIBERATO IN FAVORE DI DURANTE EUGENIO NELLA SEDUTA DEL 9/6/83.
- AUTORIZZA, DI CONSEGUENZA, L'INSERIMENTO DI DETTA VARIAZIONE NEL RENDICONTO FINANZIARIO DELL'ESERCIZIO 1986.

IL PRESIDENTE  
F.to Aldo Bini

\*\*\*\*\*

IL CONSIGLIO DI AMMINISTRAZIONE  
DEL 23-24/10/1986

O M I S S I S

- VISTO il 4° comma dell'art. 39 del D.P.R. 18/12/1979, n. 696;
- CONSIDERATO che i riaccertamenti sono conseguenti ad una normale gestione di bilancio;
- LETTA la relazione della Direzione Generale;

DELIBERA N. 533/86

- DI AUTORIZZARE LE VARIAZIONI IMMANZI ESPOSTE DEI RESIDUI ATTIVI E PASSIVI RELATIVI ALL'ANNO 1985 E PRECEDENTI NEGLI IMPORTI SOTTOINDICATI:

RESIDUI ATTIVI	VARIAZIONI		RESIDUI PASSIVI		VARIAZIONI
	IN AUMENTO	IN DIMINUZIONE	IN AUMENTO	IN DIMINUZIONE	
Cap. 101030 -	8.822.570.466	=	Cap. 101020 -	=	24.688.953
Cap. 308040 -	4.307.748	1.187.557	Cap. 102030 -	=	161.832
Cap. 309020 -	1.110.836	=	Cap. 104010 -	=	100.000
Cap. 310060 -	=	59.840	Cap. 104110 -	=	6.903
Cap. 414020 -	=	584.769	Cap. 104220 -	=	35.400.000
TOTALI	8.827.989.050	1.832.166	Cap. 104230 -	=	96.738.481
	=====	=====	Cap. 110010 -	=	711.400
			Cap. 214040 -	=	23.200.000
			Cap. 215010 -	=	595.818
			TOTALI	=====	181.603.387
				=====	=====

- DI AUTORIZZARE, DI CONSEGUENZA, L'INSERIMENTO DI DETTE VARIAZIONI NEL RENDICONTO FINANZIARIO DELL'ESERCIZIO 1986.

IL PRESIDENTE  
F.to Aldo Bini

## XI LEGISLATURA - DISEGNI DI LEGGE E RELAZIONI - DOCUMENTI

IL CONSIGLIO DI AMMINISTRAZIONE  
DEL 24/11/86

O M I S S I S

- VISTA la pratica di mutuo del geom. MOREA PAOLO;
  - VISTA la propria precedente deliberazione in data 8/6/83;
  - LETTA la relazione della Direzione Generale;
  - SENTITO il parere conforme del relatore;
  - CONSIDERATO che l'interessato in data 4/10/85 ha comunicato di rinunciare al mutuo concesso non ritenendo sufficiente l'importo erogato;
  - VISTO il 4° comma dell'art. 39 D.P.R. 18/12/1979, n. 696;
- DELIBERA N. 603/86
- DI REVOCARE LA CONCESSIONE DEL MUTUO DI L. 65.000.000 IN VADRE DEL GEOM. MOREA PAOLO DI CUI ALLA PRECEDENTE DELIBERAZIONE IN DATA 8/6/83, NONCHE' DI ANNULLARE IL RELATIVO IMPEGNO CONTABILE.
  - DI AUTORIZZARE, DI CONSEGUENZA, L'INSERIMENTO DI DETTA VARIAZIONE NEL RENDICONTO FINANZIARIO DELL'ESERCIZIO 1986.

IL PRESIDENTE  
F.to Aldo Beni

\* \* \* \* \*

IL CONSIGLIO DI AMMINISTRAZIONE  
DEL 24/11/86

O M I S S I S

- VISTA la pratica di mutuo del geom. BARTOLINI TIZIANO;
- CONSIDERATO che lo stesso non ha prodotto la documentazione richiesta, per la definizione della pratica, dell'Avv. Salvatore GULLOTTA;
- VISTA la propria precedente deliberazione in data 27/12/82;
- LETTA la relazione della Direzione Generale;
- SENTITO il parere conforme del relatore;
- VISTO il 4° comma dell'art. 39 D.P.R. 18/12/1979, n. 696;

## XI LEGISLATURA - DISEGNI DI LEGGE E RELAZIONI - DOCUMENTI

DELIBERA N. 605/86

- DI REVOCARE LA CONCESSIONE DEL MUTUO DI L. 40.000.000 IN FAVORE DEL GION. BARTOLINI IZZIARO DI CUI ALLA PRECEDENTE DELIBERAZIONE IN DATA 27/12/82.
- DI AUTORIZZARE, DI CONSEGUENZA, L'INSERIMENTO DI DETTA VARIAZIONE NEL RENDICONTO FINANZIARIO DELL'ESERCIZIO 1986.

IL PRESIDENTE  
F.to Aldo Bini

\*\*\*\*\*

IL CONSIGLIO DI AMMINISTRAZIONE  
DEL 24/11/86

O M I S S I S

- VISTA la pratica di mutuo del Geom. FERRARI FRANCO;
- VISTA la propria precedente deliberazione in data 30/6/82;
- LETTA la relazione della Direzione Generale;
- SENTITO il parere conforme del relatore;
- CONSIDERATO che in data 28/4/83 il richiedente ha comunicato di rinunciare al mutuo richiesto;
- VISTO il 4° comma dell'art. 39 D.P.R. del 18/12/1979, n. 696;

DELIBERA N. 606/86

- DI REVOCARE LA CONCESSIONE DEL MUTUO DI L. 30.000.000 IN FAVORE DI FERRARI FRANCO DI CUI ALLA PRECEDENTE DELIBERAZIONE IN DATA 30/6/82 NONCHE' DI ANNULLARE IL RELATIVO IMPEGNO CONTABILE.
- AUTORIZZA, DI CONSEGUENZA, L'INSERIMENTO DI DETTA VARIAZIONE NEL RENDICONTO FINANZIARIO DELL'ESERCIZIO 1986.

IL PRESIDENTE  
F.to Aldo Bini

## XI LEGISLATURA - DISEGNI DI LEGGE E RELAZIONI - DOCUMENTI

IL CONSIGLIO DI AMMINISTRAZIONE  
DEL 24/11/86

O M I S S I S

- VISTA la propria precedente deliberazione in data 24/4/85;
  - VISTA la pratica della Sig.ra Oligiati Luciana;
  - CONSIDERATO che la richiedente ha dichiarato di voler rinunciare alla concessione del mutuo;
  - SENTITO il parere conforme del relatore;
  - LETTA la relazione della Direzione Generale;
  - VISTO il 4° comma dell'art. 39 D.P.R. 78/72/1979, n. 696;
- DELIBERA N. 608/86
- DI REVOCARE LA CONCESSIONE DEL MUTUO DELIBERATO IN FAVORE DELLA SIG.RA OLIGIATI LUCIANA NELLA SEDUTA DEL 24/4/85, NONCHÉ DI ANNULLARE IL RELATIVO IMPEGNO CONTABILE.
  - DI AUTORIZZARE, DI CONSEGUENZA, L'INSERIMENTO DI DETTA VARIAZIONE NEL RENDICONTO FINANZIARIO DELL'ESERCIZIO 1986.

IL PRESIDENTE  
F.to Aldo BiniIL CONSIGLIO DI AMMINISTRAZIONE  
DEL 24/11/86

O M I S S I S

- VISTA la propria precedente deliberazione in data 21/9/84;
  - VISTA la pratica del Geom. Caruso Giuseppe;
  - CONSIDERATO che il richiedente ha dichiarato di voler rinunciare alla concessione del mutuo;
  - SENTITO il parere conforme del relatore;
  - LETTA la relazione della Direzione Generale;
  - VISTO il 4° comma dell'art. 39 D.P.R. 78/72/1979, n. 696;
- DELIBERA N. 610/86
- DI REVOCARE LA CONCESSIONE DEL MUTUO DELIBERATO IN FAVORE DEL GEOM. CARUSO GIUSEPPE NELLA SEDUTA DEL 21/9/84.
  - DI AUTORIZZARE, DI CONSEGUENZA, L'INSERIMENTO DI DETTA VARIAZIONE NEL RENDICONTO FINANZIARIO DELL'ESERCIZIO 1986.

IL PRESIDENTE  
F.to Aldo Bini



XI LEGISLATURA - DISEGNI DI LEGGE E RELAZIONI - DOCUMENTI

IL CONSIGLIO DI AMMINISTRAZIONE  
DEL 18-19/12/1986

O M I S S I S

- VISTO il 4° comma dell'art. 39 D.P.R. 18/12/1979, n. 696;
- CONSIDERATO che i riaccertamenti proposti sono conseguenti ad una normale gestione del bilancio;
- LETTA la relazione della Direzione Generale;
- SENTITO il parere conforme del relatore;

DELIBERA N. 667/86

- DI AUTORIZZARE LE VARIAZIONI IMMANZI ESPOSTE DEI RESIDUI ATTIVI E PASSIVI RELATIVI ALL'ANNO 1985 NEGLI IMPORTI APPRESSO INDICATI:

RESIDUI ATTIVI		RESIDUI PASSIVI	
VARIAZIONI		VARIAZIONI	
IN AUMENTO	IN DIMINUZIONE	IN AUMENTO	IN DIMINUZIONE
Cap. 101030 -	=	Cap. 102020 -	=
36.671.794		Cap. 104250 -	
TOTALI		TOTALI	
36.671.794		13.232.172	
=====		48.945.068	
		62.177.210	
		=====	

- DI AUTORIZZARE, DI CONSEGUENZA, L'INSERIMENTO DI DETTE VARIAZIONI NEL RENDICONTO FINANZIARIO DELL'ESERCIZIO 1986.

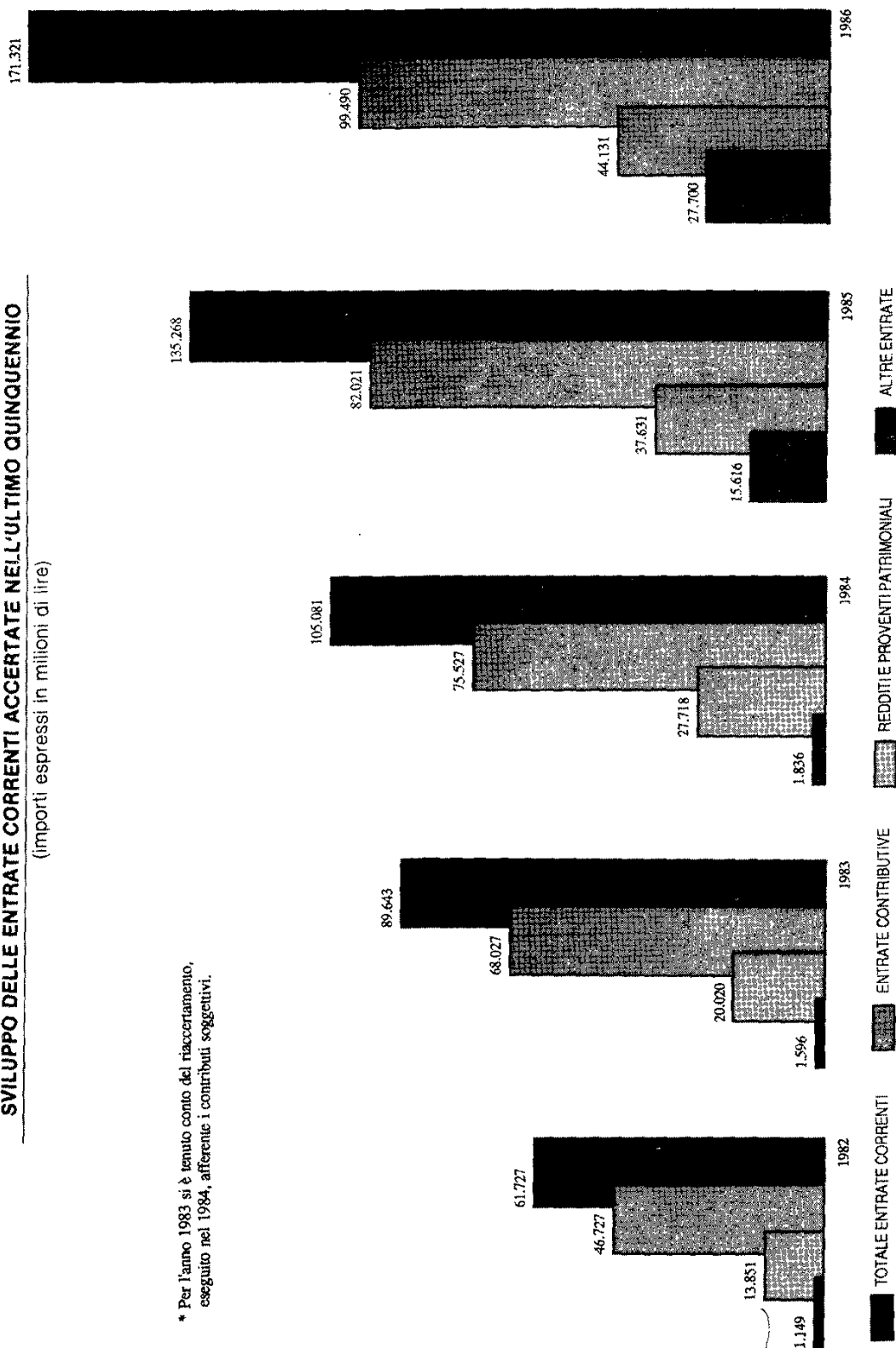
IL PRESIDENTE  
F.to Aldo Bini

XI LEGISLATURA - DISEGNI DI LEGGE E RELAZIONI - DOCUMENTI

**SVILUPPO DELLE ENTRATE CORRENTI ACCERTATE NELL'ULTIMO QUINQUENNIO**

(importi espressi in milioni di lire)


\* Per l'anno 1983 si è tenuto conto del riaccertamento, eseguito nel 1984, afferente i contributi soggettivi.



XI LEGISLATURA - DISEGNI DI LEGGE E RELAZIONI - DOCUMENTI

RIPARTIZIONE DELLE ENTRATE E SPESE CORRENTI DELL'ESERCIZIO 1986  
(importi espressi in milioni di lire)

ENTRATE  
100% = 171.321




ALTRE ENTRATE  
27.700 = 16,1%

REDDITI E PROVENTI  
PATRIMONIALI  
44.131 = 25,8%

CONTRIBUTI  
99.490 = 58,1%

SPESE  
100% = 54.070



PERSONALE  
3.199 = 5,9%

ALTRE SPESE  
4.951 = 9,1%

BENI E SERVIZI  
5.116 = 9,5%

PRESTAZIONI E RESTITUZIONI  
CONTRIBUTI  
40.804 = 75,5%



**CASSA NAZIONALE DI PREVIDENZA E ASSISTENZA  
A FAVORE DEI GEOMETRI**

**ESERCIZIO 1987**



RELAZIONE DEL PRESIDENTE





Signori Delegati,

il bilancio consuntivo 1987, predisposto come sempre in osservanza delle disposizioni di legge per l'amministrazione e contabilità di cui al D.P.R. 696/79, è stato formulato in termini di competenza e di cassa e risulta articolato nei seguenti elaborati:

- 1 - rendiconto finanziario
- 2 - situazione patrimoniale
- 3 - conto economico
- 4 - situazione amministrativa.

1 - Il rendiconto finanziario comprende i risultati della gestione del bilancio, per l'entrata e la spesa, distintamente per titoli, categorie e capitoli in conto competenza e in conto residui.

2 - La situazione patrimoniale indica la consistenza degli elementi patrimoniali attivi e passivi all'inizio e al termine dell'esercizio. L'elaborato pone in evidenza, inoltre, le variazioni intervenute nelle singole poste e l'incremento o la diminuzione del patrimonio netto iniziale per effetto della gestione del bilancio.

3 - Il conto economico dimostra i risultati conseguiti durante l'anno finanziario con l'evidenziazione dell'avanzo di esercizio. In tale elaborato sono riportate, oltre

alle entrate e alle spese di parte corrente, anche le poste relative ai fatti economici che non danno luogo a movimenti finanziari ma che incidono sulla gestione, come gli ammortamenti, le variazioni patrimoniali, gli accantonamenti e i trasferimenti attivi e passivi.

4 - La situazione amministrativa riporta la consistenza del conto di cassa all'inizio dell'esercizio, rettificata con le riscossioni e i pagamenti eseguiti nell'anno, in conto competenza e in conto residui. Aggiungendo al saldo finale di cassa tutti i residui attivi e detraendo tutti i residui passivi risultanti dal rendiconto finanziario, si perviene alla dimostrazione dell'avanzo di amministrazione.

Prima di passare all'esame dei diversi elaborati del bilancio consuntivo 1987, relativamente alle considerazioni sulle poste piu' significative, si rappresenta quanto segue:

FONDO DI GARANZIA: Nel corso dell'esercizio 1987 il Consiglio di Amministrazione ha provveduto ad adeguare tale fondo all'importo delle due annualita' sancite dall'art.12 L. 773/82 che, per effetto della previsione effettuata sul capitolo 105010 pari a L. 45miliardi di spesa, ammontava, quindi, a L. 90miliardi. L'aumento di 2miliardi di tale voce, rispetto al 1986, e' stato conseguito mediante accantonamento di pari valore nominale in titoli di Stato (CCT 1/1/96), gia' acquisiti nei decorsi esercizi al patrimonio

---

XI LEGISLATURA - DISEGNI DI LEGGE E RELAZIONI - DOCUMENTI

---

mobiliare dell'Ente, deliberato dal Consiglio di amministrazione nella seduta del 22/23 dicembre 1987.

Al termine dell'esercizio 1987 l'importo accantonato (L.90 miliardi) risulta così composto per L. 71 miliardi da una parte degli immobili di proprietà della Cassa (vedasi pag. 55 ) e per L. 19 miliardi in titoli di Stato (vedasi pag. VI ).

VARIABILITA' DEI CONTRIBUTI E DELLE PENSIONI: In attuazione di quanto previsto dagli artt. 16 e 28 della legge 773/82 in ordine alla rivalutazione delle misure dei contributi e delle pensioni, la Cassa, con deliberazione del Consiglio di amministrazione, regolarmente approvata con decreto dei Ministeri del Lavoro e del Tesoro del 12/09/1986, ha adeguato la misura delle pensioni e i limiti del reddito dei contributi, di cui agli artt. 2 sesto comma; 4 secondo comma; 10 primo, secondo e sesto comma, in ragione di un aumento pari all'8,6%. In relazione a tale aumento i contributi minimi soggettivi, obbligatori e di solidarietà, e i contributi integrativi sono risultati, rispettivamente, di L. 1.140.000, di L. 200.000 e di L. 342.000.

Si esaminano, quindi, le poste più significative della gestione in esame, formulando le seguenti considerazioni:

TITOLO I - ENTRATE CONTRIBUTIVE

Categoria 1 - Aliquote contributive a carico degli iscritti

Le entrate accertate in conto competenza ammontano a

---

**XI LEGISLATURA - DISEGNI DI LEGGE E RELAZIONI - DOCUMENTI**

---

complessive L. 122.342.953.263, comprensive di L. 11.086.504.003 dovute all'autoliquidazione dei contributi integrativi, e risultano ripartite, così come riportato nel rendiconto finanziario, in contributi soggettivi obbligatori degli iscritti, contributi soggettivi di solidarietà, contributi integrativi e contributi di riscatto delle annualità pregresse. Di tale accertamento risultano già riscosse L. 75.979.520.263 e ancora da riscuotere L. 46.363.433.000.

La tabella riportata di seguito illustra in dettaglio, limitatamente ai soli contributi soggettivi iscritti Cassa e di solidarietà, gli accertamenti di competenza effettuati negli esercizi dal 1966 al 1987.

## XI LEGISLATURA - DISEGNI DI LEGGE E RELAZIONI - DOCUMENTI

anno	totale	numero iscritti		accertamento
	iscritti	cassa	solidarieta'	contributi
1966	9.989	9.989	= =	378.498.751
1967	52.874	52.874	= =	3.125.186.808
1968	52.019	52.019	= =	3.012.759.385
1969	53.797	53.797	= =	3.065.487.715
1970	56.051	56.051	= =	3.178.470.000
1971	57.290	57.290	= =	3.317.240.000
1972	59.192	59.192	= =	3.395.550.000
1973	61.761	61.761	= =	3.556.350.000
1974	63.703	63.703	= =	3.773.077.500
1975	64.581	64.581	= =	3.686.256.000
1976	68.836	68.836	= =	3.994.500.000
1977	71.800	71.800	= =	23.451.000.000
1978	60.546	60.546	= =	22.116.850.194
1979	60.207	60.207	= =	23.804.570.001
1980	59.542	59.542	= =	24.650.199.668
1981	61.245	61.245	= =	27.940.762.319
1982	77.326	61.579	15.747	43.957.782.230
1983	75.375	59.644	15.731	53.885.080.437
1984	74.963	57.681	17.282	58.517.485.253
1985	79.334	59.447	19.887	65.762.182.378
1986	79.627	59.903	19.724	78.980.923.191
1987	79.182	58.192	20.990	91.682.061.701

**TITOLO III - ALTRE ENTRATE****Categoria 8 - Redditi e proventi patrimoniali**

L'entrata complessiva accertata e' risultata di L. 46.618.219.157, inferiore di L. 496.780.843 a quella prevista.

**Cap. 308010 -Affitti di immobili**

L'accertamento esposto per tale voce di bilancio, ammontante a L. 7.652.291.635, si riferisce ai soli canoni di locazione delle unita' immobiliari. Come di consueto, per una piu' dettagliata analisi relativa al rendimento del patrimonio immobiliare di proprieta' della Cassa, e' stato redatto il prospetto che segue con l'evidenziazione del reddito lordo e netto scaturente dalla gestione del citato patrimonio.

XI LEGISLATURA - DISEGNI DI LEGGE E RELAZIONI - DOCUMENTI

REDDITO DEGLI IMMOBILI DELL'ESERCIZIO 1987

DENOMINAZIONE	ENTRATE ACCERTATE			SPESA IMPIEGATE			REDDITO NETTO
	AFFLITTO	RIMBORSO SPESA	TOTALE	ONERI/SERVIZI	INDENNITA' ANZIANITA' PENSIONI	TOTALE	
ROMA							
- V. STRADIVARI/V. CASTI, BOLOGNESE	344.336.858	80.005.827	224.344.485	81.775.336	2.170.870	23.846.106	140.198.379
- V. S. COSTANZA/CORSO TRIESTE	357.609.303	73.284.714	231.094.071	60.847.175	908.371	61.755.498	169.338.521
- V. USODINARE 62/V. CIAMARRA	361.512.672	71.687.798	233.200.471	72.499.808	1.805.782	74.305.590	156.894.881
- V. TRIBUNIA	184.954.195	70.523.657	255.477.852	76.804.536	1.092.105	77.896.641	177.581.211
- V. USODINARE 84	383.900.527	67.302.688	251.253.215	47.283.313	1.084.786	48.368.099	202.835.118
- V. PARBERIZI	238.042.588	18.890.327	256.932.895	22.564.118	-	22.564.118	234.408.777
- V. APPJA NUOVA 572 *A*	283.345.318	78.878.702	362.225.021	73.197.346	- 6.343.516 *	64.853.830	297.371.193
- V. APPJA NUOVA 572 **A*	283.014.531	55.783.683	348.798.184	34.383.616	395.103	34.758.719	314.040.675
- V. GANDUR 179/181	-	-	-	38.518.716	1.755.237	40.273.953	- 40.273.953
- V. TRITONE	356.839.896	-	356.839.896	9.440.000	-	9.440.000	347.399.896
TORINO							
- CORSO CORSICA	314.189.319	96.004.838	410.174.157	91.837.592	- 4.221.468 *	87.716.124	322.458.033
- V. CELLINI/V. MURATORI/V. DA VINCI	248.573.897	33.944.024	282.517.921	86.664.870	1.095.004	88.759.874	198.558.047
- CORSO STALI UNITI	560.573.580	85.000	560.658.580	48.108.496	-	48.108.496	512.550.084
BRESCIA							
- V. VALLE	93.650.412	930.000	94.580.412	7.043.223	-	7.043.223	87.545.679
- V. MALTA	116.678.446	12.225.091	128.903.537	55.839.911	-	55.839.911	73.063.626
PIEMONTE							
- V. MEMOTTI	626.830.346	367.498.298	1.014.328.642	403.718.809	4.236.470	407.955.279	606.373.413
PIACENZA							
- CORSO 361,108	302.361.108	21.438.177	323.779.285	21.168.672	-	21.168.672	302.610.612
AVULTO							
- V. TAGLIARANTO	343.739.156	73.355.876	417.095.032	94.527.284	3.507.533	98.035.317	321.059.715
SIENA							
- V. DELLE REGOLE	64.781.790	99.678	64.881.468	3.365.127	-	3.365.127	61.516.341
FORLENONE							
- V. TRENTO/P. ZZA COSTANTINI	146.923.173	1.380.000	147.353.173	5.472.426	-	5.472.426	142.280.747
BRANCOSI							
- V. CERAMEO/V. GIORNATE	232.173.590	51.286.258	283.459.848	51.519.418	-	51.519.418	231.940.430
VERGHE							
- V. GROSSI	157.358.356	18.620.556	215.978.912	29.744.651	-	29.744.651	186.234.261
PIODILO							
- V. MONTEVERDI 4-6-8	314.285.117	46.787.434	361.072.551	67.058.494	-	67.058.494	294.014.057
PIEMONTE							
- V. LACCIARELLA 3-7	777.312.500	-	777.312.500	-	-	-	777.312.500 **
CESENA							
- V. IMPERIA	95.664.766	13.033.000	108.697.766	14.997.742	-	14.997.742	93.699.424
PARMA							
- V. PIAVE (ca) 111/5/87	9.800.000	185.000	9.985.000	1.880.000	-	1.880.000	8.105.000
PIACENZA							
- V. 28 SETTEMBRE	504.550.000	3.490.000	508.040.000	8.344.475	-	8.344.475	499.695.525
PIEMONTE							
- LACCIARELLA 2-12 (ca) 18/2/87	699.818.730	-	699.818.730	-	-	-	699.818.730
TOTALE	7.652.281.635	1.276.711.385	8.929.003.020	1.505.277.314	5.488.327	1.510.765.641	7.418.237.379

\* B. n. 1/87 art. 10, comma 1, lett. a) per l'anno 1987, per l'anno 1988, per l'anno 1989, per l'anno 1990, per l'anno 1991, per l'anno 1992, per l'anno 1993, per l'anno 1994, per l'anno 1995, per l'anno 1996, per l'anno 1997, per l'anno 1998, per l'anno 1999, per l'anno 2000, per l'anno 2001, per l'anno 2002, per l'anno 2003, per l'anno 2004, per l'anno 2005, per l'anno 2006, per l'anno 2007, per l'anno 2008, per l'anno 2009, per l'anno 2010, per l'anno 2011, per l'anno 2012, per l'anno 2013, per l'anno 2014, per l'anno 2015, per l'anno 2016, per l'anno 2017, per l'anno 2018, per l'anno 2019, per l'anno 2020, per l'anno 2021, per l'anno 2022, per l'anno 2023, per l'anno 2024, per l'anno 2025, per l'anno 2026, per l'anno 2027, per l'anno 2028, per l'anno 2029, per l'anno 2030, per l'anno 2031, per l'anno 2032, per l'anno 2033, per l'anno 2034, per l'anno 2035, per l'anno 2036, per l'anno 2037, per l'anno 2038, per l'anno 2039, per l'anno 2040, per l'anno 2041, per l'anno 2042, per l'anno 2043, per l'anno 2044, per l'anno 2045, per l'anno 2046, per l'anno 2047, per l'anno 2048, per l'anno 2049, per l'anno 2050, per l'anno 2051, per l'anno 2052, per l'anno 2053, per l'anno 2054, per l'anno 2055, per l'anno 2056, per l'anno 2057, per l'anno 2058, per l'anno 2059, per l'anno 2060, per l'anno 2061, per l'anno 2062, per l'anno 2063, per l'anno 2064, per l'anno 2065, per l'anno 2066, per l'anno 2067, per l'anno 2068, per l'anno 2069, per l'anno 2070, per l'anno 2071, per l'anno 2072, per l'anno 2073, per l'anno 2074, per l'anno 2075, per l'anno 2076, per l'anno 2077, per l'anno 2078, per l'anno 2079, per l'anno 2080, per l'anno 2081, per l'anno 2082, per l'anno 2083, per l'anno 2084, per l'anno 2085, per l'anno 2086, per l'anno 2087, per l'anno 2088, per l'anno 2089, per l'anno 2090, per l'anno 2091, per l'anno 2092, per l'anno 2093, per l'anno 2094, per l'anno 2095, per l'anno 2096, per l'anno 2097, per l'anno 2098, per l'anno 2099, per l'anno 2100, per l'anno 2101, per l'anno 2102, per l'anno 2103, per l'anno 2104, per l'anno 2105, per l'anno 2106, per l'anno 2107, per l'anno 2108, per l'anno 2109, per l'anno 2110, per l'anno 2111, per l'anno 2112, per l'anno 2113, per l'anno 2114, per l'anno 2115, per l'anno 2116, per l'anno 2117, per l'anno 2118, per l'anno 2119, per l'anno 2120, per l'anno 2121, per l'anno 2122, per l'anno 2123, per l'anno 2124, per l'anno 2125, per l'anno 2126, per l'anno 2127, per l'anno 2128, per l'anno 2129, per l'anno 2130, per l'anno 2131, per l'anno 2132, per l'anno 2133, per l'anno 2134, per l'anno 2135, per l'anno 2136, per l'anno 2137, per l'anno 2138, per l'anno 2139, per l'anno 2140, per l'anno 2141, per l'anno 2142, per l'anno 2143, per l'anno 2144, per l'anno 2145, per l'anno 2146, per l'anno 2147, per l'anno 2148, per l'anno 2149, per l'anno 2150, per l'anno 2151, per l'anno 2152, per l'anno 2153, per l'anno 2154, per l'anno 2155, per l'anno 2156, per l'anno 2157, per l'anno 2158, per l'anno 2159, per l'anno 2160, per l'anno 2161, per l'anno 2162, per l'anno 2163, per l'anno 2164, per l'anno 2165, per l'anno 2166, per l'anno 2167, per l'anno 2168, per l'anno 2169, per l'anno 2170, per l'anno 2171, per l'anno 2172, per l'anno 2173, per l'anno 2174, per l'anno 2175, per l'anno 2176, per l'anno 2177, per l'anno 2178, per l'anno 2179, per l'anno 2180, per l'anno 2181, per l'anno 2182, per l'anno 2183, per l'anno 2184, per l'anno 2185, per l'anno 2186, per l'anno 2187, per l'anno 2188, per l'anno 2189, per l'anno 2190, per l'anno 2191, per l'anno 2192, per l'anno 2193, per l'anno 2194, per l'anno 2195, per l'anno 2196, per l'anno 2197, per l'anno 2198, per l'anno 2199, per l'anno 2200, per l'anno 2201, per l'anno 2202, per l'anno 2203, per l'anno 2204, per l'anno 2205, per l'anno 2206, per l'anno 2207, per l'anno 2208, per l'anno 2209, per l'anno 2210, per l'anno 2211, per l'anno 2212, per l'anno 2213, per l'anno 2214, per l'anno 2215, per l'anno 2216, per l'anno 2217, per l'anno 2218, per l'anno 2219, per l'anno 2220, per l'anno 2221, per l'anno 2222, per l'anno 2223, per l'anno 2224, per l'anno 2225, per l'anno 2226, per l'anno 2227, per l'anno 2228, per l'anno 2229, per l'anno 2230, per l'anno 2231, per l'anno 2232, per l'anno 2233, per l'anno 2234, per l'anno 2235, per l'anno 2236, per l'anno 2237, per l'anno 2238, per l'anno 2239, per l'anno 2240, per l'anno 2241, per l'anno 2242, per l'anno 2243, per l'anno 2244, per l'anno 2245, per l'anno 2246, per l'anno 2247, per l'anno 2248, per l'anno 2249, per l'anno 2250, per l'anno 2251, per l'anno 2252, per l'anno 2253, per l'anno 2254, per l'anno 2255, per l'anno 2256, per l'anno 2257, per l'anno 2258, per l'anno 2259, per l'anno 2260, per l'anno 2261, per l'anno 2262, per l'anno 2263, per l'anno 2264, per l'anno 2265, per l'anno 2266, per l'anno 2267, per l'anno 2268, per l'anno 2269, per l'anno 2270, per l'anno 2271, per l'anno 2272, per l'anno 2273, per l'anno 2274, per l'anno 2275, per l'anno 2276, per l'anno 2277, per l'anno 2278, per l'anno 2279, per l'anno 2280, per l'anno 2281, per l'anno 2282, per l'anno 2283, per l'anno 2284, per l'anno 2285, per l'anno 2286, per l'anno 2287, per l'anno 2288, per l'anno 2289, per l'anno 2290, per l'anno 2291, per l'anno 2292, per l'anno 2293, per l'anno 2294, per l'anno 2295, per l'anno 2296, per l'anno 2297, per l'anno 2298, per l'anno 2299, per l'anno 2300, per l'anno 2301, per l'anno 2302, per l'anno 2303, per l'anno 2304, per l'anno 2305, per l'anno 2306, per l'anno 2307, per l'anno 2308, per l'anno 2309, per l'anno 2310, per l'anno 2311, per l'anno 2312, per l'anno 2313, per l'anno 2314, per l'anno 2315, per l'anno 2316, per l'anno 2317, per l'anno 2318, per l'anno 2319, per l'anno 2320, per l'anno 2321, per l'anno 2322, per l'anno 2323, per l'anno 2324, per l'anno 2325, per l'anno 2326, per l'anno 2327, per l'anno 2328, per l'anno 2329, per l'anno 2330, per l'anno 2331, per l'anno 2332, per l'anno 2333, per l'anno 2334, per l'anno 2335, per l'anno 2336, per l'anno 2337, per l'anno 2338, per l'anno 2339, per l'anno 2340, per l'anno 2341, per l'anno 2342, per l'anno 2343, per l'anno 2344, per l'anno 2345, per l'anno 2346, per l'anno 2347, per l'anno 2348, per l'anno 2349, per l'anno 2350, per l'anno 2351, per l'anno 2352, per l'anno 2353, per l'anno 2354, per l'anno 2355, per l'anno 2356, per l'anno 2357, per l'anno 2358, per l'anno 2359, per l'anno 2360, per l'anno 2361, per l'anno 2362, per l'anno 2363, per l'anno 2364, per l'anno 2365, per l'anno 2366, per l'anno 2367, per l'anno 2368, per l'anno 2369, per l'anno 2370, per l'anno 2371, per l'anno 2372, per l'anno 2373, per l'anno 2374, per l'anno 2375, per l'anno 2376, per l'anno 2377, per l'anno 2378, per l'anno 2379, per l'anno 2380, per l'anno 2381, per l'anno 2382, per l'anno 2383, per l'anno 2384, per l'anno 2385, per l'anno 2386, per l'anno 2387, per l'anno 2388, per l'anno 2389, per l'anno 2390, per l'anno 2391, per l'anno 2392, per l'anno 2393, per l'anno 2394, per l'anno 2395, per l'anno 2396, per l'anno 2397, per l'anno 2398, per l'anno 2399, per l'anno 2400, per l'anno 2401, per l'anno 2402, per l'anno 2403, per l'anno 2404, per l'anno 2405, per l'anno 2406, per l'anno 2407, per l'anno 2408, per l'anno 2409, per l'anno 2410, per l'anno 2411, per l'anno 2412, per l'anno 2413, per l'anno 2414, per l'anno 2415, per l'anno 2416, per l'anno 2417, per l'anno 2418, per l'anno 2419, per l'anno 2420, per l'anno 2421, per l'anno 2422, per l'anno 2423, per l'anno 2424, per l'anno 2425, per l'anno 2426, per l'anno 2427, per l'anno 2428, per l'anno 2429, per l'anno 2430, per l'anno 2431, per l'anno 2432, per l'anno 2433, per l'anno 2434, per l'anno 2435, per l'anno 2436, per l'anno 2437, per l'anno 2438, per l'anno 2439, per l'anno 2440, per l'anno 2441, per l'anno 2442, per l'anno 2443, per l'anno 2444, per l'anno 2445, per l'anno 2446, per l'anno 2447, per l'anno 2448, per l'anno 2449, per l'anno 2450, per l'anno 2451, per l'anno 2452, per l'anno 2453, per l'anno 2454, per l'anno 2455, per l'anno 2456, per l'anno 2457, per l'anno 2458, per l'anno 2459, per l'anno 2460, per l'anno 2461, per l'anno 2462, per l'anno 2463, per l'anno 2464, per l'anno 2465, per l'anno 2466, per l'anno 2467, per l'anno 2468, per l'anno 2469, per l'anno 2470, per l'anno 2471, per l'anno 2472, per l'anno 2473, per l'anno 2474, per l'anno 2475, per l'anno 2476, per l'anno 2477, per l'anno 2478, per l'anno 2479, per l'anno 2480, per l'anno 2481, per l'anno 2482, per l'anno 2483, per l'anno 2484, per l'anno 2485, per l'anno 2486, per l'anno 2487, per l'anno 2488, per l'anno 2489, per l'anno 2490, per l'anno 2491, per l'anno 2492, per l'anno 2493, per l'anno 2494, per l'anno 2495, per l'anno 2496, per l'anno 2497, per l'anno 2498, per l'anno 2499, per l'anno 2500, per l'anno 2501, per l'anno 2502, per l'anno 2503, per l'anno 2504, per l'anno 2505, per l'anno 2506, per l'anno 2507, per l'anno 2508, per l'anno 2509, per l'anno 2510, per l'anno 2511, per l'anno 2512, per l'anno 2513, per l'anno 2514, per l'anno 2515, per l'anno 2516, per l'anno 2517, per l'anno 2518, per l'anno 2519, per l'anno 2520, per l'anno 2521, per l'anno 2522, per l'anno 2523, per l'anno 2524, per l'anno 2525, per l'anno 2526, per l'anno 2527, per l'anno 2528, per l'anno 2529, per l'anno 2530, per l'anno 2531, per l'anno 2532, per l'anno 2533, per l'anno 2534, per l'anno 2535, per l'anno 2536, per l'anno 2537, per l'anno 2538, per l'anno 2539, per l'anno 2540, per l'anno 2541, per l'anno 2542, per l'anno 2543, per l'anno 2544, per l'anno 2545, per l'anno 2546, per l'anno 2547, per l'anno 2548, per l'anno 2549, per l'anno 2550, per l'anno 2551, per l'anno 2552, per l'anno 2553, per l'anno 2554, per l'anno 2555, per l'anno 2556, per l'anno 2557, per l'anno 2558, per l'anno 2559, per l'anno 2560, per l'anno 2561, per l'anno 2562, per l'anno 2563, per l'anno 2564, per l'anno 2565, per l'anno 2566, per l'anno 2567, per l'anno 2568, per l'anno 2569, per l'anno 2570, per l'anno 2571, per l'anno 2572, per l'anno 2573, per l'anno 2574, per l'anno 2575, per l'anno 2576, per l'anno 2577, per l'anno 2578, per l'anno 2579, per l'anno 2580, per l'anno 2581, per l'anno 2582, per l'anno 2583, per l'anno 2584, per l'anno 2585, per l'anno 2586, per l'anno 2587, per l'anno 2588, per l'anno 2589, per l'anno 2590, per l'anno 2591, per l'anno 2592, per l'anno 2593, per l'anno 2594, per l'anno 2595, per l'anno 2596, per l'anno 2597, per l'anno 2598, per l'anno 2599, per l'anno 2600, per l'anno 2601, per l'anno 2602, per l'anno 2603, per l'anno 2604, per l'anno 2605, per l'anno 2606, per l'anno 2607, per l'anno 2608, per l'anno 2609, per l'anno 2610, per l'anno 2611, per l'anno 2612, per l'anno 2613, per l'anno 2614, per l'anno 2615, per l'anno 2616, per l'anno 2617, per l'anno 2618, per l'anno 2619, per l'anno 2620, per l'anno 2621, per l'anno 2622, per l'anno 2623, per l'anno 2624, per l'anno 2625, per l'anno 2626, per l'anno 2627, per l'anno 2628, per l'anno 2629, per l'anno 2630, per l'anno 2631, per l'anno 2632, per l'anno 2633, per l'anno 2634, per l'anno 2635, per l'anno 2636, per l'anno 2637, per l'anno 2638, per l'anno 2639, per l'anno 2640, per l'anno 2641, per l'anno 2642, per l'anno 2643, per l'anno 2644, per l'anno 2645, per l'anno 2646, per l'anno 2647, per l'anno 2648, per l'anno 2649, per l'anno 2650, per l'anno 2651, per l'anno 2652, per l'anno 2653, per l'anno 2654, per l'anno 2655, per l'anno 2656, per l'anno 2657, per l'anno 2658, per l'anno 2659, per l'anno 2660, per l'anno 2661, per l'anno 2662, per l'anno 2663, per l'anno 2664, per l'anno 2665, per l'anno 2666, per l'anno 2667, per l'anno 2668, per l'anno 2669, per l'anno 2670, per l'anno 2671, per l'anno 2672, per l'anno 2673, per l'anno 2674, per l'anno 2675, per l'anno 2676, per l'anno 2677, per l'anno 2678, per l'anno 2679, per l'anno 2680, per l'anno 2681, per l'anno 2682, per l'anno 2683, per l'anno 2684, per l'anno 2685, per l'anno 2686, per l'anno 2687, per l'anno 2688, per l'anno 2689, per l'anno 2690, per l'anno 2691, per l'anno 2692, per l'anno 2693, per l'anno 2694, per l'anno 2695, per l'anno 2696, per l'anno 2697, per l'anno 2698, per l'anno 2699, per l'anno 2700, per l'anno 2701, per l'anno 2702, per l'anno 2703, per l'anno 2704, per l'anno 2705, per l'anno 2706, per l'anno 2707, per l'anno 2708, per l'anno 2709, per l'anno 2710, per l'anno 2711, per l'anno 2712, per l'anno 2713, per l'anno 2714, per l'anno 2715, per l'anno 2716, per l'anno 2717, per l'anno 2718, per l'anno 2719, per l'anno 2720, per l'anno 2721, per l'anno 2722, per l'anno 2723, per l'anno 2724, per l'anno 2725, per l'anno 2726, per l'

## XI LEGISLATURA - DISEGNI DI LEGGE E RELAZIONI - DOCUMENTI

Cap. 308020 - Interessi e premi su titoli a reddito fisso

L'accertamento per tale posta di bilancio e' risultato pari a L. 32.523.930.985, inferiore di L. 76.069.015 a quanto preventivato per l'esercizio in esame.

Dell'intera somma accertata, risultano gia' riscosse L. 21.668.810.149 e restano da riscuotere L. 10.855.120.836, corrispondenti agli interessi maturati al 31/12/87 che verranno riscossi nel 1988 in occasione della scadenza delle relative cedole.

Il totale accertato riguarda:

- per L. 23.162.295.768 le cedole e i premi maturati, di competenza del 1987, sui titoli in portafoglio provenienti dagli investimenti effettuati nel corso dell'esercizio in esame e dei precedenti, in attuazione dei piani d'impiego dei fondi disponibili per la parte destinata ad acquisto di valori mobiliari;

- per L. 9.361.635.217 gli interessi realizzati su CCT, relativamente agli impieghi provvisori effettuati nel corso del 1987, per il conseguimento della migliore redditivita' sulle liquidita' di cassa eccedenti le normali necessita' dell'ordinaria gestione.

Per quanto riguarda i residui di tale capitolo, pari a L. 10.856.790.336, si rimanda, per una piu' compiuta analisi, alle considerazioni esposte a pag. 20 della presente relazione tra i residui attivi per crediti diversi della situazione patrimoniale.

Si riporta, di seguito, la tabella analitica dei titoli di proprieta' della Cassa alla data del 31/12/1987.



## XI LEGISLATURA - DISEGNI DI LEGGE E RELAZIONI - DOCUMENTI

VALORI MOBILIARI AL 31/12/1987  
(cartelle fondiarie - obbligazioni)

Tipo titolo	data emiss.	valore nominale	valore acquisto
A	1964	63.200.000	54.477.650
B	1968	3.000.000	685.000
C	1969	31.600.000	27.302.400
D	1970	20.000.000	16.975.000
E	1969	11.000.000	9.549.000
F	1970	6.000.000	3.493.000
G	1971	72.075.000	68.471.250
H	1972	26.000.000	24.115.000
I	1973	51.500.000	48.615.750
L	1973	2.500.000	2.276.250
M	1980	3.773.000.000	3.308.921.000
N	1981	1.500.000.000	1.507.500.000
O	1982	12.000.000.000	11.319.000.000
P	1984	9.000.000.000	7.713.000.000
Q	1985	8.000.000.000	8.068.000.000
R	1985	9.000.000.000	9.049.500.000
S	1985	356.000.000	372.910.000
T	1986	700.000.000	784.000.000
U	1986	9.100.000.000	10.255.700.000
TOTALE		53.715.875.000	52.634.491.300

---

 XI LEGISLATURA - DISEGNI DI LEGGE E RELAZIONI - DOCUMENTI
 

---

## LEGENDA TIPO TITOLI

Tipo A	Cartelle fond. 5%	ord. B.N.L. serie H
Tipo B	" " "	" " " 46
Tipo C	" " "	" " " 48
Tipo D	" " "	" " " 52
Tipo E	" " 5%	20li CR.RM serie 40
Tipo F	" " 6%	15li " " 2
Tipo G	" " "	ord. CR.MI " II emiss.
Tipo H	" " "	15li CR.RM " 14
Tipo I	Cartelle fond. 6%	" CR.RM " 24
Tipo L	" " "	" CR.RM c/o Cassa DD.PP.
Tipo M	" OO.PP. 12%	" CR.MI serie 2 80/95
Tipo N	" " 1981/88	CARIPLD/Monte Paschi Siena
Tipo O	Credito fond.	10li BANCO DI SICILIA
Tipo P	" OO.PP. 12%	" CARIPLD 1995
Tipo Q	Obblig. ENEL	B.N.L. 1985/2000
Tipo R	" FS 1985/2000	Banca Naz. Agricoltura
Tipo S	" " 15,4%	10li Banco Napoli 85/94
Tipo T	" italfond.	Banco di Napoli
Tipo U	Credito fond.	10li IST.BANCARIO S.PAULO TO

## XI LEGISLATURA - DISEGNI DI LEGGE E RELAZIONI - DOCUMENTI

## VALORI MOBILIARI AL 31/12/1987

(C.C.T - B.T.P. - AZFS)

Tipo titoli	scadenza	valore nominale	prezzo acquisto
C.C.T.	1.03.88	15.000.000.000	14.814.000.000
C.C.T.	1.06.88	15.000.000.000	14.814.000.000
C.C.T.	1.09.88	12.000.000.000	11.832.000.000
C.C.T.	1.01.90	15.000.000.000	15.300.000.000
B.T.P.	1.01.90	26.000.000.000	27.816.000.000
B.T.P.	1.04.90	2.000.000.000	2.108.000.000
B.T.P.	1.05.90	7.000.000.000	7.000.000.000
C.C.T.	1.12.91	20.000.000.000	20.100.000.000
C.C.T.	18.04.92	10.000.000.000	9.695.000.000
AZFS	1.06.92	15.000.000.000	14.925.000.000
AZFS	31.12.93	5.000.000.000	2.575.000.000
C.C.T.	1.02.95	30.000.000.000	29.910.000.000
C.C.T.*	1.08.95	*65.000.000.000	63.250.400.000
C.C.T.	1.09.95	10.000.000.000	9.730.000.000
C.C.T.**	1.01.96	**10.000.000.000	9.795.000.000
TOTALE CCT BTP E AZFS		257.000.000.000	253.664.400.000
TOTALE ALTRI TITOLI		53.715.875.000	52.634.491.300
TOTALE GENERALE		310.715.875.000	306.298.891.300

\* L. 9 miliardi destinati ad adeguamento f/do garanzia anno 1985

\*\*L. 8 " " " " " " 1986

\*\*L. 2 " " " " " " 1987

Cap. 308040 - Interessi attivi e altri proventi su mutui ipotecari

Della somma accertata, pari a L. 3.151.878.098, risultano già riscosse L. 1.284.765.395 e da riscuotere L. 1.867.112.703 riguardanti, per la massima parte, la rata di dicembre che viene riscossa all'inizio dell'anno successivo.

Si ricorda che l'accertamento del capitolo in esame comprende la rivalutazione monetaria, calcolata sul capitale residuo, considerata, ai fini tecnici, come maggiore interesse.

Cap. 308050 - Interessi attivi su depositi e conti correnti

L'entrata, accertata in complessive L. 3.240.461.201, riguarda:

- per L. 2.974.809.636 gli interessi maturati nel corso del 1987 sulle disponibilità liquide depositate presso l'Istituto cassiere e presso la Posta;

- per L. 257.465.700 gli interessi maturati, al tasso del 10,50% annuo, su un deposito bancario costituito il 2/1/87 e chiuso il 30/6/87 presso la Banca Nazionale dell'Agricoltura risultata aggiudicataria di apposita gara disposta dal C.A. per il migliore utilizzo delle somme eccedenti la normale liquidità di cassa per il primo semestre 1987;

- per L. 8.185.865 gli interessi maturati su un deposito bancario costituito il 20/2/87 e chiuso il 21/12/87, presso la Banca Nazionale del Lavoro, per rendere operativa una gestione fiduciaria titoli affidata, a seguito di regolare delibera del Consiglio di amministrazione, alla Servizio Italia spa risultata vincitrice di apposita gara.

---

XI LEGISLATURA - DISEGNI DI LEGGE E RELAZIONI - DOCUMENTI

---

Cap. 308070 - Interessi attivi su mutui ipotecari al personale dipendente

Su tale capitolo di entrata si e' accertata, per la prima volta nel corso dell'esercizio 1987, la complessiva somma di L. 35.352.279, interamente riscossa, inerente gli interessi dovuti per l'avvenuta erogazione di mutui ipotecari al personale dipendente in applicazione della normativa prevista dagli artt. 59 D.P.R. 509/79 e 28 D.P.R. 346/83.

Categoria 9 - Poste correttive e compensative di spese correnti

L'entrata accertata, pari a complessive L. 2.191.463.737, si riferisce:

- per L. 895.037.352 ai recuperi e rimborsi diversi, tra cui spicca, oltre agli importi riaccreditati per rate di pensione non riscosse dai pensionati, la somma di L. 450.063.772 versata alla Cassa dalla soc. Cantieri Riuniti Milanesi spa, venditrice dei lotti n. 2 e 3 del complesso immobiliare "Il Girasole" sito nel comune di Lacchiarella (Mi), a titolo di conguaglio per il minimo reddito garantito pari al 7% annuo sul prezzo di acquisto;
- per L. 1.276.711.385 ai rimborsi spese posti a carico dei locatari delle unita' immobiliari di proprieta' dell'Ente, dovuti ai sensi di quanto previsto dagli artt. 8 e 9 della legge n. 392/78, riflettenti le spese anticipate dalla Cassa per il costo degli oneri e servizi inerenti le varie gestioni immobiliari;
- per L. 19.715.000 ai rimborsi di spese tecniche per l'i-

strutturata di nuovi mutui ipotecari, versate dai richiedenti nel corso dell'esercizio 1987.

Categoria 10 - Entrate non classificabili in altre voci

L'importo accertato di L. 1.400.240.848 riguarda, principalmente, le seguenti voci:

- per L. 1.076.760.440, di cui L. 471.198.493 già riscosse, alle sanzioni dovute dagli iscritti, e poste in riscossione a mezzo ruoli esattoriali, relative al ritardato invio delle apposite comunicazioni attestanti il reddito professionale dichiarato ai fini IRPEF e volume di affari ai fini IVA, per gli anni 1983 e 1984;
- per L. 262.335.233 al rimborso di spese amministrative mutui pari all'1,50% del capitale dato a mutuo, messe in riscossione con le rate semestrali di ammortamento;
- per L. 47.602.508 agli interessi di mora accertati per ritardato pagamento di rate di ammortamento mutui;
- per L. 13.540.950 agli interessi di mora versati dai locatari degli immobili di proprietà dell'Ente per ritardato pagamento delle somme dovute.

TITOLO IV - ENTRATE PER ALIENAZIONE DI BENI PATRIMONIALI E  
RISCOSSIONE DI CREDITI

Categoria 13 - Realizzi di valori mobiliari

L'importo accertato, pari a L. 3.057.538.950 interamente riscosso, si riferisce:

- per L. 1.507.500.000 al controvalore di Obbligazioni ENEL 81/88 estratte a rimborso nel corso del 1987;
- per L. 1.550.038.950 al realizzo di cartelle fondiarie e

altri titoli di credito andati a rimborso nel corso del 1987.

Categoria 14 - Riscossione di crediti

L'entrata, accertata in L. 2.925.067.442, riguarda:

- l'importo accertato nel 1987 della quota capitale di mutui pari a L. 2.781.611.599, di cui L. 1.600.354.554 già riscosse e L. 1.181.257.045 rimaste ancora da riscuotere e riferite, per la massima parte, alla rata in scadenza al 31 dicembre;
- l'importo relativo alla riscossione delle rate inerenti i prestiti erogati al personale dipendente pari a L. 104.903.031;
- l'importo di L. 30.000.000 relativo al credito sorto per l'avvenuta erogazione, nel corso dell'esercizio in esame, di analogo importo, in adeguamento del fondo spese, ai vari amministratori degli immobili di proprietà della Cassa;
- l'importo di L. 8.552.812, interamente riscosso, relativo allo incasso delle quote capitale di ammortamento dei mutui erogati al personale dipendente.

TITOLO VI - ACCENSIONE DI PRESTITI

Categoria 20 - Assunzione di altri debiti finanziari

L'importo accertato di L. 544.959.073 riguarda i depositi cauzionali versati dai nuovi inquilini per la locazione delle nuove unità immobiliari acquistate dalla Cassa in esito alla attuazione dei piani d'impiego dei fondi disponibili.

## TITOLO VII - PARTITE DI GIRO

Gli accertamenti relativi a tale titolo, assommanti a totali L. 434.695.977.968, riguardano:

Cap. 722010 - Ritenute erariali

Tale entrata, pari a L. 4.022.351.394, si riferisce alle somme che l'Ente trattiene, in qualita' di sostituto d'imposta, sulle retribuzioni corrisposte al personale dipendente, sulle prestazioni previdenziali erogate ai pensionati, sui pagamenti per prestazioni di professionisti e sui pagamenti delle indennita' e gettoni corrisposti ai componenti gli Organi istituzionali della Cassa.

Cap. 722020 - Ritenute previdenziali ed assistenziali

Trattasi di somme trattenute sulle retribuzioni del personale dipendente dovute all'INPS a titolo di contributi previdenziali ed assistenziali. L'importo accertato e' risultato pari a L. 278.646.827.

Cap. 722030 - Ritenute diverse

La somma di L. 4.769.072 riguarda l'importo delle trattenute operate ai portieri degli stabili di proprieta' della Cassa per valori convenzionali, cosi' come stabilito dal contratto nazionale di lavoro per tale tipo di lavoratori.

cap. 722040 - Trattenute per conto terzi

Si tratta di somme che l'Ente trattiene sulle retribuzioni del personale e che vengono successivamente versate a terzi. L'importo e' risultato di L. 45.751.128 e riguarda le cessioni del quinto stipendio, i contributi sindacali, le quote per il CRAL e i premi per polizze assicurative stipu-



late dai dipendenti.

Cap. 722050 -Rimborsi di somme pagate per conto terzi

La somma di L. 198.776.943 si riferisce, per la quasi totalità (L. 190.773.488), all'accertamento effettuato per analoga erogazione di somme in favore dei pensionati a titolo di maggiorazione dovuta per la nota legge n.140/85 "ex combattenti"; tale importo verrà successivamente rimborsato alla Cassa a cura del Ministero del Tesoro. La residuale parte di L. 8.003.455 si riferisce agli assegni familiari corrisposti ai portieri degli stabili, e tale importo viene interamente recuperato nei confronti dell'INPS al momento del pagamento dei contributi assicurativi.

Cap. 722060 -Partite in conto sospesi

L'importo complessivo di L. 430.145.682.604 riguarda:

- per L. 403.811.068.939 l'entrata corrispondente al realizzo di CCT a breve termine, scaduti nel 1987 e acquistati nello stesso esercizio, per conseguire la migliore redditività sulle disponibilità liquide eccedenti le necessità per la normale gestione, non rientranti tra gli investimenti previsti dal piano d'impiego dei fondi disponibili;
- per L. 5.000.000.000 il prelevamento effettuato sul deposito di c/c costituito presso la Banca Nazionale dell'Agricoltura, per il periodo 2/1-30/6/87 appositamente aperto per realizzare una migliore redditività delle liquidità di cassa eccedenti le necessità di normale gestione;
- per L. 5.000.000.000 il rientro (21/12/87) di analoga spesa effettuata in data 20/2/87 relativa ad una costituzione di fondi, presso la Banca Nazionale del Lavoro, per la

---

XI LEGISLATURA - DISEGNI DI LEGGE E RELAZIONI - DOCUMENTI

---

gestione fiduciaria, affidata alla società Servizio Italia spa, di un portafoglio in titoli di Stato;

- per L. 4.045.034.500 si riferiscono ai dietimi di interessi, pagati nel corso del 1987, e relativi agli acquisti di titoli il cui rientro avverrà alla naturale scadenza delle relative cedole nel corso del 1988;

- per L. 2.865.161.202, così come avvenuto per i decorsi esercizi, l'anticipazione della rata di pensione del mese di gennaio 1988 per consentire ai pensionati la riscossione della rata entro i primi giorni del gennaio 1988;

- per L. 9.424.417.963 a tutta una serie di entrate incassate provvisoriamente su tale capitolo in attesa di successiva esatta imputazione che è, comunque, avvenuta nel corso dello stesso esercizio. Tali accertamenti si riferiscono, in modo particolare, ai versamenti effettuati a titolo di contributi, mutui, fitti.

## TITOLO I - SPESE CORRENTI

Le spese correnti sono risultate di L. 60.836.282.129, di cui L. 58.084.887.641 già pagate L. 2.751.394.488 rimaste da pagare, con una differenza in meno, rispetto alla previsione, di L. 14.525.717.871 e con una differenza in più, rispetto al consuntivo 1986, di L. 6.765.337.210.

Di dette spese si commentano, di seguito, le poste più significative.

Categoria 1 - Spese per gli Organi dell'Ente

La spesa di L. 887.643.001 riguarda:

- per L. 101.722.183 il compenso spettante al Presidente e Vice Presidente secondo le misure fissate dal Comitato dei delegati nella riunione del maggio 1980 in conformità delle norme legislative di cui al D.P.C.M. 12/9/1975, ai D.M. e D.P.R. del 31/10/1979 e alla legge n.432 del 6/8/1981 e successive modificazioni e integrazioni;

- per L. 692.865.132 il compenso fisso spettante ai Consiglieri di amministrazione, secondo le misure fissate dal Comitato dei delegati nella precitata riunione, oltre alle medaglie di presenza e al rimborso delle spese di soggiorno e di viaggio dovute al Presidente, Vice Presidente, ai Consiglieri e a tutti gli altri componenti gli Organi istituzionali sia per le riunioni degli Organi collegiali, sia per le diverse riunioni di commissioni varie e sia per le singole convocazioni di riunioni di Presidenza. Nel 1987 le riunioni degli Organi collegiali sono state: n.3 di Comi-

tato dei delegati, n.18 di Consiglio di amministrazione, n.15 di Giunta esecutiva e n.55 per commissioni varie;

- per L. 84.564.886 il compenso fisso e le medaglie corrisposte per la partecipazione alle riunioni del Comitato dei delegati, del Consiglio di amministrazione e della Giunta esecutiva spettanti ai componenti del Collegio sindacale, secondo le misure fissate dal Comitato dei delegati in conformita' alle disposizioni contenute nei D.M. e D.P.R. 31/10/1979, e il rimborso delle spese corrisposte ai soli sindaci rappresentanti di categoria. Tale onere si riferisce a n.15 riunioni del Collegio sindacale e all'assistenza alle riunioni del Consiglio di amministrazione, della Giunta Esecutiva e del Comitato dei delegati;

- per L. 8.490.800 i premi di assicurazione sulla vita per i componenti degli Organi istituzionali della Cassa (Consiglieri, Delegati e Sindaci di categoria).

Categoria 2 - Oneri per il personale in attivita' di servizio

La spesa globale di L. 3.966.854.507 concerne: gli oneri per stipendi (L. 2.609.574.320); i compensi per lavoro straordinario e di incentivazione per la produttivita' (L. 370.000.000); le indennita' e i rimborsi di spese trasporto per missioni (L. 19.627.557); gli oneri previdenziali ed assistenziali a carico dell'Ente (L. 935.112.304); i corsi di qualificazione del personale (L. 30.154.900); i compensi per lavoro straordinario e assegno temporale per il Direttore generale (L. 2.385.426) erogati ai sensi di quanto previsto

## XI LEGISLATURA - DISEGNI DI LEGGE E RELAZIONI - DOCUMENTI

dalla legge 17/4/84 n.79.

Categoria 4 - Spese per l'acquisto di beni di consumo e servizi

Delle spese complessivamente sostenute, pari a L. 4.833.231.273, meritano particolare attenzione i seguenti capitoli:

Cap. 104110 - Spese per studi, indagini e rilevazioni

La spesa complessiva di L. 344.994.242 riguarda:

- per L. 108.560.000 il costo per la microfilmatura delle comunicazioni obbligatorie prodotte dagli iscritti (mod.17) in conformita' di quanto previsto dall'art.17 della legge 773/82;

- per L. 47.790.000 il costo relativo alla fase di verifica del funzionamento dei servizi della Cassa da parte della societa' Artur Young;

- per L. 42.480.000 il costo relativo alla prestazione professionale resa dall'attuario dott. Ercoli per la redazione del bilancio tecnico della Cassa;

- per L. 32.191.700 il costo relativo alle inserzioni pubblicitarie, sui maggiori quotidiani nazionali, per le ricerche di mercato inerenti sia gli investimenti immobiliari previsti dal piano d'impiego dei fondi disponibili per il 1987 sia le gare da appaltare per l'esecuzione di lavori inerenti il patrimonio immobiliare dell'Ente;

- per L. 74.522.612 il costo relativo all'acquisizione dei dati contenuti sia nei bollettini postali inerenti le autoliquidazioni effettuate dai geometri, sia nei mod.17

---

XI LEGISLATURA - DISEGNI DI LEGGE E RELAZIONI - DOCUMENTI

---

pervenuti, nel 1987, alla Cassa;

- per L. 30.833.930 il costo relativo alla apertura ed al riordino dei modelli 17/87 pervenuti alla Cassa;

- per L. 7.316.000 al costo per la ricerca e selezione del nuovo Direttore Generale della Cassa;

- per L. 1.300.000 al canone annuo dovuto per il collegamento di un apposito terminale della Cassa con il CED della Suprema Corte di Cassazione.

Cap. 104180 - Onorari e compensi per speciali incarichi

In tale voce di bilancio, il cui costo complessivo e' risultato pari a L. 198.526.304, sono state incluse tutte le spese per onorari e competenze dovute ai diversi professionisti per incarichi conferiti in relazione a problemi sorti in materia legale, tributaria, perizie mutui ed altri di varia natura.

Cap. 104210 - Spese pubblicazione notiziario

L'importo impegnato (L. 43.607.751) si riferisce al costo di un numero del bollettino "Geometri" e riguarda le spese relative alla stampa di tale numero affidata alla soc. Abete Grafica di Roma, risultata vincitrice della apposita gara esperita dal Consiglio di amministrazione.

Cap. 104220 - Spese centro elaborazione dati

L'importo totale impegnato nel 1987, pari a L. 691.605.577, inferiore di circa il 50% rispetto a quanto impegnato nel precedente esercizio (L. 1.337.278.246), si ri-

## XI LEGISLATURA - DISEGNI DI LEGGE E RELAZIONI - DOCUMENTI

ferisce alle seguenti voci di spesa:

- per L. 385.748.726 all'impegno della spesa per la locazione di n.2 sistemi DPS 6/45 e relative periferiche della societa' Honeywell Bull che costituiscono l'attuale hardware in dotazione al CED della Cassa;

- per L. 57.794.040 il noleggio del software relativo alle sopradescritte macchine;

- per L. 12.438.336 all'impegno della spesa per il saldo delle competenze dovute alla Sperry spa per il noleggio del vecchio hardware gia' in dotazione alla Cassa (sistema 8 mod.8);

- per L. 225.852.000 ai vari contratti stipulati con la societa' T.I. Service, cui e' stato affidato il compito di fornire adeguati programmi per il funzionamento del nuovo sistema informativo dell'Ente. Tale spesa si riferisce: per L. 141.600.000 alla manutenzione conservativa ed evolutiva delle procedure su cui e' basato il sistema informativo della Cassa (Coge-Immobili-Mutui-Contributi-Pensioni); per L. 38.822.000 alla fornitura di nuovi programmi per la gestione delle procedure inerenti le maggiorazioni pensionistiche agli ex combattenti (L. 31.742.000) ed alla acquisizione e gestione dei riscatti operati dagli iscritti (L. 7.080.000); per L. 45.430.000 alla consulenza fornita per il coordinamento delle attivita' del CED sia nei riguardi dei vari servizi che degli Organi deliberanti dell'Ente;

- per L. 9.772.475 a piccoli importi dovuti ai costi relativi al normale funzionamento del CED;

**Cap. 104230 -Oneri e servizi per la gestione immobiliare**

La somma complessiva di L. 1.646.566.314 comprende, per la massima parte, le spese che saranno poste a carico dei locatari ai sensi degli articoli 8 e 9 della legge 392/78. Si riporta, di seguito, l'analisi delle spese sostenute per la gestione del patrimonio immobiliare della Cassa.



XI LEGISLATURA - DISEGNI DI LEGGE E RELAZIONI - DOCUMENTI

SPESE IMPEGNATE PER ONERI E SERVIZI DELLE GESTIONI IMMOBILIARI

DENOMINAZIONE	Riscaldamento e condiz. d'aria	Consumo energia elettrica ed acqua	Portierati	Manutenz. ripar. e mater. pulizie	Compensi per l'Amministrazione	Tasse Assicur. e varie	TOTALE
ROSA							
- V. STADJARI/V. CASTELBOLOGNESE	11.071.586	27.349.350	41.745.304	1.377.037	-	2.402.828	83.946.106
- V. S.COSTANZA/CORSO TRIESTE	14.767.667	10.982.050	20.888.126	11.647.397	-	3.530.056	61.735.496
- V. USODIMARE 62/V. CIARRARA	8.668.736	15.326.700	39.319.531	5.717.022	-	5.273.401	74.305.590
- V. TIBURTINA	1.739.475	27.087.450	18.688.625	27.203.887	-	3.177.204	77.896.641
- V. USODIMARE 84	10.444.180	8.633.350	17.706.474	5.666.823	-	5.917.272	48.388.099
- V. BARBERINI	-	-	-	-	-	22.564.118	22.564.118
- V. APPIA NUOVA 572 "M"	17.995.786	9.543.800	28.041.303	2.965.202	-	6.307.739	64.853.830
- V. APPIA NUOVA 572 "A"	8.855.494	8.278.900	8.745.772	2.747.953	-	5.130.000	34.738.119
- V. CAVOUR 179/181	-	-	39.698.952	-	-	575.001	40.273.953
- V. TRIGONE	-	-	-	-	-	9.440.000	9.440.000
TORINO							
- CORSO CORSICA	-	-	-	-	10.406.866	-	10.406.866
- V. CELLINI/MURATORI/V. DA VINCI	11.650.725	8.014.600	52.451.702	10.354.869	-	6.488.487	87.716.124
-	-	16.306.204	24.199.974	21.908.655	5.567.718	8.226.600	85.958.274
- CORSO STATI UNITI	-	18.675.992	-	10.235.280	13.250.824	5.946.300	48.108.496
BRESCIA							
- V. VALLE	-	-	-	-	2.488.733	-	2.488.733
- V. MALTA	31.873.771	-	-	651.742	-	7.034.733	40.506.246
PIEMONTE							
- V. MEMOTI	151.835.235	57.525.290	88.183.523	50.500.337	2.650.898	20.714.000	55.839.911
PIACENZA							
- CORSO V. EMANUELE	-	-	-	3.848.380	20.237.550	-	24.085.930
AVELLINO							
- V. TAGLIARINOTTO	-	-	-	5.326.592	39.583.294	-	44.909.886
SIENA							
- V. DELLE RESTIONI	37.760.000	3.863.800	29.283.793	5.386.824	11.813.110	7.917.990	76.035.317
PUGNANO							
- V. TRENTO/P.ZZA COSTANTINI	-	140.290	-	667.848	2.216.988	310.000	3.385.127
BRESCIA							
- V. LEONARDO/V. V. GIORNATE	10.620.000	-	-	733.180	824.264	3.915.002	5.472.426
VERONESE							
- V. TROSSI	1.563.720	8.703.950	-	16.426.916	8.092.952	8.075.800	51.919.418
PIEMONTE							
- V. MONTEVERDI 4-6	-	3.229.700	-	5.770.425	6.776.427	12.384.378	29.744.651
MILANO							
- LACCHIARELLA 3	-	8.460.170	-	38.225.660	10.089.642	10.784.022	67.059.494
CESENA							
- V. IMPERIA	-	-	-	-	-	-	-
PIEMONTE							
- V. PIAVE	-	-	-	10.873.005	1.392.637	2.732.100	14.997.742
PIACENZA							
- V. XX SETTEMBRE	-	-	-	-	-	1.880.000	1.880.000
MILANO							
- LACCHIARELLA 2-12	-	493.875	-	-	-	7.850.600	8.344.475
<b>TOTALI</b>	<b>318.756.575</b>	<b>237.615.271</b>	<b>409.982.579</b>	<b>232.937.927</b>	<b>101.225.400</b>	<b>215.285.894</b>	<b>1.510.783.641</b>

N.B.: Il totale di (L. 1.510.783.641) è comprensivo della quota di accantonamento sul fondo liquidazione indennità antinquinanti pertinenza 1987, per L. 5.488.327.  
 Alle stesse vanno aggiunti i seguenti importi:  
 - L. 728.000.000 per manutenzione stabili di Rosa (Sec. Comp), impegno non ancora imputato;  
 - L. 21.289.000 per unica polizza di assicurazione degli stabili.

---

XI LEGISLATURA - DISEGNI DI LEGGE E RELAZIONI - DOCUMENTI

---

**Cap. 104250 -Manutenzione straordinaria**

La spesa impegnata di L. 583.888.220, di cui L. 295.444.380 già pagate e L. 288.443.840 ancora da pagare, si riferisce ai diversi interventi di manutenzione straordinaria effettuati per la migliore conservazione del patrimonio immobiliare della Cassa.

**Cap. 104260 -Servizio vigilanza e pulizia locali sede**

L'importo impegnato per tale capitolo di spesa (L. 326.286.896) si riferisce per L. 318.157.168 al canone annuo per la pulizia degli uffici e, per L. 8.129.728, al canone relativo alla sorveglianza della sede dell'Ente.

**Categoria 5 - Spese per prestazioni istituzionali**

Al termine dell'esercizio 1987 risulta impegnato, per prestazioni previdenziali, l'importo complessivo di L. 40.492.810.330 così ripartito:

- provvidenze straordinarie	L.	279.500.000
- pensioni di vecchiaia	"	15.942.287.804
- pensioni ai superstiti	"	18.036.775.498
- pensioni di invalidità	"	<u>6.234.247.028</u>
Totale	L.	40.492.810.330

=====

A chiusura dell'esercizio le pensioni in atto sono state n. 7.366, di cui n. 2.416 di vecchiaia, n. 1.037 di invalidità e inabilità, n. 2.175 indirette e n. 1.738 di reversibilità.

La tabella che segue riporta l'importo delle pensioni

---

**XI LEGISLATURA - DISEGNI DI LEGGE E RELAZIONI - DOCUMENTI**

---

liquidate dal 1966 al 1987, suddivise per tipo, con l'indicazione, a fianco di ciascuna di esse, della percentuale di incidenza rispetto al totale delle pensioni erogate nel corso dei vari esercizi.

## XI LEGISLATURA - DISEGNI DI LEGGE E RELAZIONI - DOCUMENTI

## PRESTAZIONI PREVIDENZIALI EROGATE DAL 1966 AL 1987 - GESTIONE DI CASSA

anno	totale erogato		pensioni vecchiaia		pensioni invalidita'		pensioni superstiti		
	n.ro	importo	%	n.ro	importo	%	n.ro	importo	%
1966	4	437.257	100,00						
1967	963	464.590.000	96,63	9	3.250.000	0,68	58	12.977.000	2,69
1968	1.240	885.597.183	90,03	34	32.539.000	3,31	140	65.614.435	6,66
1969	1.450	1.100.195.880	87,25	57	42.455.346	3,37	246	118.250.245	9,38
1970	1.756	1.211.515.882	83,28	89	61.652.000	4,24	353	181.537.283	12,48
1971	1.944	1.302.880.334	79,79	111	70.585.000	4,24	507	259.384.573	15,89
1972	2.161	1.421.710.337	73,85	219	133.978.465	6,96	706	369.341.500	19,19
1973	2.334	1.476.456.080	67,92	302	213.517.231	9,82	921	483.723.260	22,25
1974	2.543	1.606.994.114	64,91	373	257.070.716	10,38	1.127	611.764.636	24,71
1975	2.648	2.269.187	62,72	427	263.767.672	9,98	1.342	722.933.729	27,30
1976	2.974	1.788.886.653	59,43	520	313.825.834	10,43	1.680	907.370.237	30,14
1977	3.198	4.911.441.800	55,63	645	1.008.193.845	11,42	2.074	2.908.492.806	32,95
1978	3.228	5.140.676.296	53,84	723	1.131.097.837	11,85	2.101	3.276.231.283	34,31
1979	3.462	5.300.053.361	51,55	849	1.470.908.311	14,31	2.445	3.510.363.625	34,14
1980	3.703	6.026.949.389	48,50	1.018	1.748.308.501	14,05	2.877	4.655.214.320	37,45
1981	3.920	8.838.663.613	46,30	1.098	2.996.496.706	15,70	3.153	7.253.310.589	38,00
1982	4.068	8.727.894.569	45,28	1.226	2.745.068.714	14,24	3.462	7.802.252.119	40,48
1983	4.150	10.652.740.111	40,85	1.360	4.271.085.459	16,38	3.710	11.149.649.390	42,77
1984	4.279	12.303.589.493	38,30	1.474	5.362.116.131	16,70	3.897	14.453.111.222	45,00
1985	4.455	13.310.837.610	39,21	1.631	5.509.095.496	16,23	4.182	15.129.102.759	44,56
1986	4.548	13.662.723.431	38,14	1.713	5.795.139.829	16,17	4.358	16.368.377.667	45,69
1987	4.754	15.942.287.804	39,65	1.776	6.234.247.028	15,50	4.569	18.036.775.498	44,85

---

XI LEGISLATURA - DISEGNI DI LEGGE E RELAZIONI - DOCUMENTI

---

Categoria 6 - Trasferimenti passivi

Cap. 106060 - Interventi assistenziali a favore del personale

X La spesa di L. 11.000.000 rappresenta la quota parte dell'onere complessivo annuo destinato alla concessione dei benefici assistenziali, determinato secondo i criteri stabiliti nell'allegato n.6 al D.P.R. 509/79 che fissano l'onere stesso entro un importo non superiore all'1% delle spese per il personale iscritte nel bilancio di previsione. Il prospetto illustrativo, predisposto in adempimento alle direttive emanate dal Ministero del Lavoro e della Previdenza Sociale con la circolare n.56 del 29/5/81, riportato a pag. 54 del bilancio, evidenzia il dettaglio della ripartizione dell'onere complessivo annuo a carico dell'esercizio in esame.

Categoria 7 - Oneri finanziari

L'onere complessivo di L. 162.146.163 inerisce: per L. 41.940.591 agli interessi passivi di competenza dell'esercizio in esame e riferiti, in modo prevalente, ai mutui passivi assunti con gli investimenti immobiliari di Siena e di Brescia, e per L. 120.205.572 alle spese documentate sostenute dall'Istituto cassiere, soprattutto, per i costi inerenti il pagamento delle rate di pensione e l'emissione ed invio degli assegni circolari per restituzione contributi e pagamenti vari

Categoria 8 - Oneri tributari

La spesa impegnata pari a L. 4.170.121.372 si riferi-

---

XI LEGISLATURA - DISEGNI DI LEGGE E RELAZIONI - DOCUMENTI

---

sce alle ritenute fiscali operate dagli Istituti di credito e dall'Amministrazione postale sugli interessi maturati, all'IRPEG e all'ILOR calcolata sui redditi fondiari e di capitale, all'INVIM e alle diverse imposte e tasse impegnate nel corso dell'esercizio.

Categoria 9 - Poste correttive e compensative di entrate correnti

L'uscita complessiva di L. 5.749.200.883 riguarda:

Cap. 109010 -Restituzioni e rimborsi diversi

La spesa di L. 1.198.872.615 e' relativa al rimborso dei contributi erroneamente versati dagli iscritti ed al rimborso, alle competenti esattorie, degli importi inerenti gli sgravi effettuati in favore di geometri per somme erroneamente incluse dei ruoli esattoriali.

Cap. 109020 -Restituzione contributi

L'onere di L. 4.550.328.268 e' relativo alla restituzione dei contributi di cui al primo comma lettera a) e secondo comma dell'art. 10 della legge 773/82, agli iscritti che si sono cancellati dalla Cassa senza aver maturato i requisiti assicurativi per il diritto alla pensione, secondo le disposizioni previste dall'art. 21 della citata legge. In ordine a dette restituzioni, si segnala che nel corso dell'anno, la Giunta Esecutiva ha liquidato n. 1.347 pratiche per indennita' "una tantum".

Categoria 10 - Spese non classificabili in altre voci

L'importo di L. 563.274.600 riguarda prevalentemente:

Cap. 110010 -Spese per liti, arbitraggi, risarcimenti ed accessori

La spesa di L. 179.522.528 riguarda le spese e competenze dovute ai diversi legali a fronte degli oneri conseguenti alla risoluzione di liti, arbitraggi ed alla corresponsione di spese dovute a terzi, a titolo di risarcimento per danni. In tale capitolo grava, inoltre, la spesa per onorari e compensi corrisposti ai componenti dell'apposita commissione medica istituita, ai sensi del sesto comma dell'art. 15 della legge 37/1967, per l'accertamento della permanenza della condizione di invalidita' dei geometri gia' pensionati.

Cap. 110030 -Oneri vari straordinari

A favore di tale capitolo di spesa, con delibera presa dal Comitato dei delegati nel maggio del 1987, era stato disposto un prudenziale rimpinguamento di fondi, con prelevamento dal Fondo di Riserva, per fare fronte alle eventuali spese dovute alla corresponsione delle indennita' di avviamento commerciale susseguenti alla rescissione dei rapporti di locazione, per uso diverso da quello abitativo, daliquidare in base alla nuova normativa che ha regolato, nel corso del 1987, l'intera materia. Nell'esercizio di cui trattasi, tuttavia, il paventato fenomeno ha presentato un andamento contenutissimo che ha comportato un unico impegno di spesa, quasi assorbente il totale impegnato (L. 3.752.072), per sole L. 3.648.000 relative ad un solo cessato rapporto di locazione.

Cap. 110050 -Oneri fondo patronato

## XI LEGISLATURA - DISEGNI DI LEGGE E RELAZIONI - DOCUMENTI

L'impegno di L. 380.000.000 concerne l'onere presunto relativo al contributo dovuto al fondo patronato in conformita' delle disposizioni legislative di cui al D.L. CPS 804/47, alla legge 112/80 e successive integrazioni.

Si ritiene opportuno evidenziare che nella categoria in esame figura il sottoindicato capitolo, il cui stanziamento di L. 2.200.000.000, contenuto entro il limite del 3% delle complessive spese correnti ai sensi dell'art. 10 del DPR 696/79, e' stato previsto per far fronte ad eventuali deficienze di stanziamento dei vari capitoli di spesa dovute a nuovi o maggiori oneri imprevisi.

Cap. 110020 - Fondo di riserva

Da detto fondo, nel corso dell'esercizio 1987, sono stati effettuati, previa approvazione del Comitato dei delegati, prelevamenti per un totale di L. 550.000.000, che sono stati destinati ad impinguare i capitoli risultanti deficiari cosi' come esposto nella tabella seguente:

TABELLA RIEPILOGATIVA DEI PRELEVAMENTI DAL FONDO DI RISERVA

destinazione	conto competenza e cassa
CATEGORIA 4:	
capitolo 1 04 04 0	L. 5.000.000
" 1 04 11 0	" 45.000.000
CATEGORIA 10:	
capitolo 1 10 03 0	" <u>500.000.000</u>
TOTALE PRELEVAMENTI L.	550.000.000

\*\*\*\*\*



## TITOLO II - SPESE IN CONTO CAPITALE

Categoria 11 - Acquisizione beni di uso durevole ed opere immobiliari

La spesa complessiva impegnata di L. 80.653.110.450 riguarda, quasi esclusivamente, il capitolo 211010 "acquisti di immobili" in cui l'importo impegnato, pari a L. 80.124.750.450 riportato in bilancio, si riferisce a impegni assunti nell'esercizio. La differenza non impegnata (L.28.875.249.550) rispetto al piano d'impiego 1987 approvato dai Ministeri competenti, e' stata determinata esclusivamente dalla mancanza di offerte valide, sia dal punto di vista tecnico oltre che economico, tra quelle pervenute alla Cassa a seguito delle numerose ricerche di mercato sistematicamente effettuate dal Consiglio di amministrazione nel corso dell'intero esercizio finanziario.

Categoria 13 - Partecipazione e acquisto di valori mobiliari

Gli investimenti impegnati nell'esercizio (L. 91.169.700.000) a quasi totale esaurimento dello stanziamento previsto, pari a L. 99 miliardi, si riferiscono all'acquisto di titoli emessi o garantiti dallo Stato e cartelle fondiarie, in conformita' del piano d'impiego dei fondi disponibili per l'anno 1987, cosi' come approvato dai competenti Ministeri.

Categoria 14 - Concessione di crediti e anticipazioni

## XI LEGISLATURA - DISEGNI DI LEGGE E RELAZIONI - DOCUMENTI

La spesa complessiva di L. 2.163.400.000 e' costituita in prevalenza da:

Cap. 214020 -Concessione di mutui a medio e lungo termine

La somma destinata alla concessione di mutui ipotecari e' stata di L. 1.950.000.000 ed anche tale tipo di investimento e' stato realizzato in conformita' al piano d'impiego dei fondi disponibili per l'esercizio in esame.

X Cap. 214040 -Concessione di prestiti al personale e anticipazioni a breve termine

L'importo di L. 121.400.000 riguarda i prestiti concessi al personale dipendente in attuazione dell'art. 59 primo comma - punto 4 - del DPR 16/10/79, n. 509.

X Cap. 214080 -Mutui ipotecari al personale dipendente

Nel corso del 1987 si sono impegnate e pagate L. 62.000.000 a titolo di mutui, garantiti da ipoteca di primo grado, concessi al personale dipendente per l'acquisto della prima casa di abitazione, in applicazione di quanto disposto dall'art. 59 primo comma - punto 5 - del DPR 509/79.

Categoria 15 - Indennita' di anzianita' e similari al personale cessato dal servizio

La spesa di L. 18.993.053, gia' accantonata nell'apposito fondo del passivo della situazione patrimoniale, si riferisce alla liquidazione di un portinaio dimessosi nel corso dell'anno 1987 oltre che alle liquidazioni del personale straordinario assunto a tempo determinato nel corso dello stesso esercizio.

## TITOLO IV - PARTITE DI GIRO

Le spese aventi natura di partite di giro, indicate nella categoria 21, così come esposto nelle entrate, sono pari a L. 434.695.977.968.

SITUAZIONE PATRIMONIALE

## ATTIVITA'

## DISPONIBILITA' LIQUIDE

CASSA

La consistenza al 31/12/1987 del conto di cassa ammontante a L. 81.798.308.549, risulta depositata presso la CARIPLO, istituto cassiere dell'Ente.

## RESIDUI ATTIVI

L'ammontare complessivo di L. 74.470.916.413 costituisce il totale dei residui attivi al 31/12/1987 giusto come indicato, per ciascun capitolo, nell'ultima colonna del Rendiconto finanziario "sezione entrate" e riguarda:

Crediti verso gli iscritti e terzi contribuenti

L'importo complessivo di L. 46.968.994.947 riguarda le somme ancora da riscuotere per contributi a carico degli iscritti alla Cassa e all'Albo inclusi nei ruoli esattoriali del 1987, di cui due rate scadono nel corso del primo quadrimestre 1988.

Crediti verso acquirenti, utenti, ecc.

L'importo di L. 6.266.861.479 riguarda le somme ancora da riscuotere per affitti di immobili, rimborso spese accessorie e per rate di ammortamento dei mutui ipotecari.

Crediti diversi

L'importo di L. 21.235.059.987 riguarda:

- per L. 10.856.790.336 i ratei attivi per interessi e premi sui titoli acquistati in attuazione dei piani d'impiego antecedenti al 1987;

- per L. 4.045.034.500 i dietimi di interessi corrisposti dalla Cassa in occasione dell'acquisto dei titoli per l'attuazione del piano d'impiego 1987 ed il cui rientro avverrà alla naturale scadenza delle relative cedole nel corso del 1988;

- per L. 2.865.161.202 alla rata di pensione del gennaio 88, posta in pagamento, tra le partite sospese, alla fine del dicembre 1987;

- per L. 2.970.642.701 ai ratei attivi per interessi sui depositi bancari presso l'Istituto cassiere;

- per L. 191.572.048 al credito vantato dalla Cassa nei confronti del Ministero del Tesoro per l'avvenuta erogazione dei benefici agli ex combattenti anticipati dall'Ente, ai sensi della vigente normativa, ai propri pensionati aventi diritto a tali aumenti;

- per L. 137.688.516 ai fondi spese concessi, quasi esclusivamente, in favore degli amministratori degli stabili siti fuori Roma;

- per L. 168.972.175 a varie partite di giro.

## CREDITI BANCARI E FINANZIARI

La somma di L. 31.919.355.261 si riferisce:

- per L. 24.945.621.648 al capitale residuo dei mutui già erogati;
- per L. 6.247.200.000 al capitale relativo ai mutui ancora da erogare per i quali sono già stati assunti, da parte del Consiglio di amministrazione, formali impegni;
- per L. 410.991.853 al capitale residuo dei mutui già erogati al personale dipendente;
- per L. 315.541.760 al residuo credito dell'Ente per prestiti erogati al personale.

## INVESTIMENTI MOBILIARI

La somma di L. 306.298.891.300 si riferisce:

- per L. 252.156.900.000 alla consistenza del portafoglio titoli di Stato di proprietà della Cassa;
- per L. 54.141.991.300 alla consistenza del portafoglio titoli per obbligazioni e cartelle fondiarie.

## IMMOBILI

I beni immobili, la cui consistenza al 31/12/1987 è di L. 114.696.700.342, sono stati esposti nell'attività della situazione patrimoniale al prezzo di acquisto comprese le spese contrattuali e le spese incrementative per ricostruzioni, ripristini e trasformazioni. Il prospetto a pag. 55 del bilancio riporta analiticamente i fabbricati facenti parte del patrimonio immobiliare, con l'indicazione - a fianco di ciascuno di essi - della data di acquisto, del

---

**XI LEGISLATURA - DISEGNI DI LEGGE E RELAZIONI - DOCUMENTI**

---

prezzo di acquisto, delle spese contrattuali ed incrementative, del valore totale di bilancio, nonché del valore reale rivalutato, sia pure non contabilmente, in attesa di eventuali direttive che dovessero essere emanate, in materia, dai competenti Ministeri.

**IMMOBILIZZAZIONI TECNICHE**

La consistenza iniziale di L. 863.849.046 si è modificata in L. 911.682.706 per i motivi sottoindicati:

- consistenza all'1/1/87	L. 863.849.046
- in aumento per impegni 1987	" 47.833.660

-----  
Consistenza 31/12/1987 L. 911.682.706

=====

I prospetti di seguito riportati rilevano, anno per anno dal 1956 al 1987, tutte le variazioni patrimoniali subite dalle immobilizzazioni tecniche e dal correlativo fondo di ammortamento.

## XI LEGISLATURA - DISEGNI DI LEGGE E RELAZIONI - DOCUMENTI

## CONSISTENZA IMMOBILIZZAZIONI TECNICHE

AL 31/12/1987

anno	importo acquisti	ammortamento
1956	764.147	76.400
1957	444.012	102.880
1958	634.480	1.663.358
1959	1.063.905	63.906
1960	110.500	110.500
1961	351.280	351.280
1962	3.975.723	200.000
1963	2.882.137	5.275.722
1964	1.093.139	3.475.276
1965	571.419	571.419
1966	1.149.116	1.149.116
1967	15.416.331	3.000.000
1968	2.824.891	3.300.707
1969	10.688.813	3.232.365
1970	9.506.438	5.000.000
1971	479.601	6.162.683
1972	3.898.127	2.700.000
1973	3.841.695	5.000.000
1974	4.320.858	5.000.000
1975	2.910.459	10.000.000
1976	3.497.670	10.000.000
1977	5.561.857	2.000.000
1978	7.077.367	5.000.000
1979	28.397.545	2.801.958
<b>totale</b>	<b>111.461.510</b>	<b>76.237.570</b>
<b>riduz. valore</b>	<b>- 76.237.570</b>	
		<b>fondo ammortamento</b>
<b>cons. 31/12/79</b>	<b>35.223.940</b>	
1980	152.460.265	14.000.000
1981	166.572.585	29.610.000
1982	142.216.013	52.989.227
1983	131.047.301	78.829.664
1984	- 7.916.970	75.005.408
1985	86.142.645	87.121.243
1986	158.103.267	98.241.270
1987	47.833.660	116.449.770
<b>Consistenza</b> <b>31/12/1987</b>	<b>911.682.706</b>	<b>529.453.833</b>

\* \* \* \* \*

Il totale delle attività e' risultato, quindi, di L.  
691.346.185.294.

\* \* \* \* \*

## P A S S I V I T A'

### RESIDUI PASSIVI

La somma di L. 94.310.885.233 costituisce il totale dei residui passivi al 31/12/1987 come indicato, capitolo per capitolo, nell'ultima colonna del Rendiconto finanziario - settore spese - e inerisce:

#### Debiti verso lo Stato ed altri Enti

La somma complessiva di L. 3.632.552.457 riguarda: per L. 130.953.523 i residui passivi per contributi assicurativi dovuti all'INPS; per L. 27.800.514 il residuo passivo da pagare all'INPS per oneri derivanti dall'applicazione della legge 336/70 e 824/71 sugli ex combattenti; per L. 2.070.594.638 il debito verso il fondo patronato; per L. 39.927.696 i debiti diversi; per L. 845.806.456 il residuo passivo per imposte e tasse e per L. 517.469.630 le ritenute IRPEF effettuate nel mese di dicembre da versare all'Erario entro il mese di gennaio 1988.

#### Debiti verso iscritti per prestazioni dovute

L'importo di L. 148.526.400 rimasto da pagare si riferisce esclusivamente al residuo del capitolo 109020 "Restituzione contributi".



---

**XI LEGISLATURA - DISEGNI DI LEGGE E RELAZIONI - DOCUMENTI**

---

**Debiti verso fornitori**

La somma complessiva di L. 1.340.623.600 e' relativa alle seguenti categorie:

categ. 4 - esclusi cap. 104180/104220 (acquisto beni e servizi)	L.	906.812.877
categ.11 - cap. 211020 (lavori-riprist.-trasf.immobili)	"	417.730.723
categ.12 - cap.212010 (acq.impianti attrezz.macchinari)	"	7.080.000
" cap.214060 (depositi a cauzione)	"	9.000.000

**Debiti verso terzi per prestazioni ricevute**

La somma complessiva di L. 1.101.598.181 si riferisce a:

categ. 1 - cap. 101010/101020/101030 (spese per gli Organi dell'Ente)	L.	84.936.493
categ. 2 - cap. 102010/102020/102080 (oneri personale dipendente)	"	314.017.955
categ. 4 - cap. 104180/104220 (spese per servizi)	"	650.845.294
categ. 7 - cap. 107010/107020 (oneri finanziari)	"	6.395.252
categ.10 - cap. 110010 (spese per liti e arbitraggi)	"	2.521.505
categ.11 - cap. 211010 (spese notarili acq.immobili)	"	42.881.682

**Debiti diversi**

## XI LEGISLATURA - DISEGNI DI LEGGE E RELAZIONI - DOCUMENTI

La somma di L. 88.087.584.595 riguarda:

categ. 6 - cap. 106060	L.	4.718.000
(interv. ass. li per il personale)		
categ. 9 - cap. 109010	"	380.729.302
(restituz. e rimborsi diversi)		
categ. 10 - cap. 110030	"	370
(oneri vari straordinari)		
categ. 10 - cap. 110060	"	225.150.700
(avanzo ass. ne malattia 1979)		
categ. 11 - cap. 211010	"	80.832.600.000
(inv. immobiliari in corso)		
categ. 14 - cap. 214020	"	6.247.200.000
(mutui impegnati e non erogati)		
cap. 214070	"	10.000.000
(concessione crediti diversi)		
categ. 16 - cap. 316010	"	150.363.008
(mutui passivi acquisto immobili)		
categ. 21 - cap. 421030/421040/421050/421060	"	236.823.215
(spese aventi natura partite giro)		

Variazioni intervenute nei crediti e debiti per gli anni 1986 e precedenti

I crediti e debiti riportati negli allegati al bilancio dalla pag. 50 alla pag. 53 hanno subito, nel corso dell'esercizio, le variazioni analiticamente esposte nelle delibere allegate dalla pagina 57 alla pagina 58 .

**DEBITI BANCARI E FINANZIARI**

L'importo di L. 1.134.399.941 si riferisce al residuo debito a favore degli inquilini degli stabili di proprietà della Cassa, risultante al 31/12/1987, per effetto dei versamenti dagli stessi effettuati nel tempo a titolo di depositi cauzionali. Di detto importo, L. 590.954.868 si riferiscono ai residui risultanti al termine dell'esercizio 1986 e L. 543.436.073 a quelli di competenza dell'esercizio 1987.

**FONDI DI ACCANTONAMENTO VARI**Fondi liquidazione indennità anzianità al personale

L'importo complessivo di L. 1.158.232.415 riguarda: per L. 1.048.382.205 tutto il personale di ruolo e straordinario e per L. 109.850.210 i portieri degli stabili di proprietà dell'Ente.

L'incremento subito da tali fondi è stato di L. 196.841.537, pari alla differenza tra l'accantonamento dell'esercizio di L. 215.834.590 e la somma di L. 18.993.053 dovuta a titolo di indennità al personale dimissionario nel corso dell'esercizio, come risulta dal capitolo 2.15.01.0 del Rendiconto Finanziario "sezione spesa".

**POSTE RETTIFICATIVE DELL'ATTIVO**Fondo ammortamento immobili

L'aumento subito da tale fondo è stato di L. 1.014.763.000 e rappresenta la quota di ammortamento a cari-

---

XI LEGISLATURA - DISEGNI DI LEGGE E RELAZIONI - DOCUMENTI

---

co dell'esercizio in esame dell'intero patrimonio immobiliare. La consistenza di tale fondo e' risultata, a chiusura dell'esercizio 1987, pari a L. 4.933.913.000.

Fondo ammortamento impianti, attrezzature e macchinari

L'importo di L. 129.538.728, risultante alla chiusura dell'esercizio 1987, e' stato determinato aggiungendo alla consistenza iniziale di L. 104.072.858 la quota di ammortamento di competenza dell'esercizio pari a L. 25.465.870.

Fondo ammortamento automezzi, mobili e macchine d'ufficio

Anche l'importo di L. 399.915.105, risultante al 31/12/1987, e' stato determinato aggiungendo alla consistenza iniziale di L. 308.931.205 la quota di ammortamento di competenza dell'esercizio pari a L. 90.983.900.

PATRIMONIO NETTO

Con riferimento a quanto gia' rappresentato, nel commento sulle rimanenze passive d'esercizio, il patrimonio netto risulta composto dai seguenti fondi:

Riserva obbligatoria determinata nella misura di L. 90 miliardi, pari al fondo di garanzia di cui all'art. 12 della legge 773/82 costituito con delibera del Consiglio di amministrazione del 12/10/1983 e approvato con decreto in-

## XI LEGISLATURA - DISEGNI DI LEGGE E RELAZIONI - DOCUMENTI

terministeriale del 6/4/1984 per L. 71 miliardi. Tale fondo e' stato successivamente incrementato per il 1985 con delibera C.A. del 30/10/85 (L. 9 miliardi); per il 1986 con delibera C.A. del 18-19/12/86 (L. 8 miliardi) e, per il 1987, con delibera C.A. del 22-23/12/87 (L. 2 miliardi)

Riserve facoltative determinate nella misura di L. 388.584.895.276 pari alla differenza tra la consistenza delle riserve al 31/12/87 di L. 478.584.895.276 e l'importo accantonato al fondo di garanzia di L. 90 miliardi.

Avanzo economico dell'esercizio l'importo di L. 110.694.414.596 rappresenta l'avanzo realizzato dalla gestione economica dell'esercizio 1987 che dovra' essere destinato ad aumento delle riserve subito dopo l'approvazione del conto consuntivo.

## C O N T O      E C O N O M I C O

## ENTRATE - PARTE PRIMA:

Entrate finanziarie di parte corrente

Le entrate correnti sono riportate per categoria ed ammontano a complessive L. 172.552.877.005 con una differenza in piu', rispetto all'esercizio 1986, pari a L. 1.231.612.870.

## PARTE SECONDA:

Componenti che non danno luogo a movimenti finanziari

C) Trasferimenti attivi in natura

L'importo di L. 25.151.521 si riferisce agli interessi figurativi sulla concessione di prestiti al personale effettuati ai sensi di quanto previsto dall'art.59 del DPR 509/79 e successive modificazioni intervenute con il DPR 346/83. L'importo suindicato e' pari alla differenza tra l'interesse legale a debito del dipendente ed il tasso di remunerazione medio dei depositi bancari dell'Ente.

D) Variazioni patrimoniali straordinarie:- Insussistenze passive

La somma di L. 326.455.856 si riferisce alle variazioni in diminuzione subite per riduzione o eliminazione di residui passivi (vedi Rendiconto finanziario "Sezione spese").

Tutte le variazioni patrimoniali straordinarie, per il riaccertamento di residui attivi e passivi, sono riportate analiticamente nell'allegato a pag. 49 del bilancio e hanno formato oggetto di apposite delibere del Consiglio di amministrazione, anch'esse allegate al bilancio dalla pag.57 alla pag.58 .

SPESE - PARTE PRIMA:Spese correnti

Le spese correnti sono riportate per categoria ed ammontano a complessive L. 60.836.282.129 con una differenza in piu', rispetto all'esercizio 1986, pari a L. 6.765.337.210.

## PARTE SECONDA:

Componenti che non danno luogo a movimenti finanziariC) Trasferimenti passivi in natura

L'importo di L. 25.151.521 si riferisce all'onere figurativo posto a carico dell'Ente, così come specificato per analoga posta delle entrate. Per evidenziare il dettaglio della ripartizione dell'onere complessivo annuo a carico dell'esercizio, è stata predisposta la tabella a pag. 54 del bilancio, in attuazione delle direttive emanate, in tale materia, dal Minlavoro con la circolare n.56 del 29/5/81.

D) Ammortamenti e deperimenti

La somma di L. 1.131.212.770 si riferisce alle quote di ammortamento calcolate per l'esercizio 1987 con i seguenti coefficienti di ammortamento, con riferimento alle varie date di acquisto dei vari beni:

immobili - circa 1%	automezzi - 20%	mobili
e macchine d'ufficio - 12%	impianti, attrezzature e	
macchinari - 20%		

I predetti coefficienti di ammortamento dei beni inventariati, secondo quanto previsto dall'art. 44 del DPR 696/79, sono stati approvati dal Consiglio di amministrazione nella riunione del 24/25 ottobre 1979, entro i limiti percentuali previsti dalle tuttora vigenti disposizioni legislative contenute nel D.M. 29/10/1974.

G) Quota dell'esercizio per l'adeguamento del fondo indennità al personale

La somma di L. 215.834.590 rappresenta la quota a carico dell'esercizio in esame per adeguare il fondo indenni-

---

XI LEGISLATURA - DISEGNI DI LEGGE E RELAZIONI - DOCUMENTI

---

ta' di anzianita' del personale di ruolo, straordinario e dei portieri degli stabili di proprieta' dell'Ente. L'accantonamento e' stato determinato in base ai criteri stabiliti dalle vigenti disposizioni legislative.

H)Variazioni patrimoniali straordinarie

-Insussistenze attive

La somma di L. 1.588.776 si riferisce alle variazioni in diminuzione subite per riduzione dei residui attivi esistenti all'inizio dell'esercizio(vedi rendiconto finanziario "sezione entrate").

Le predette variazioni patrimoniali straordinarie, per riaccertamento dei residui attivi e passivi, sono riportate analiticamente nell'allegato a pag.49 del bilancio ed hanno formato oggetto di apposite delibere del Consiglio di amministrazione, anch'esse allegate al bilancio dalla pag.57 alla pag.58.

**AVANZO ECONOMICO**

La gestione relativa all'esercizio in esame presenta un avanzo economico di L. 110.694.414.596, riportato nel patrimonio netto della situazione patrimoniale, che sara' destinato, dopo la avvenuta approvazione del presente bilancio, ad aumento delle riserve facoltative, anch'esse iscritte tra le poste del citato patrimonio netto.



\* \* \* \* \*

Dopo la dettagliata esposizione dei movimenti finanziari ed extra-finanziari dell'esercizio 1987 si sottopone il conto consuntivo, con gli annessi allegati e le considerazioni contenute nella presente relazione illustrativa, alla Vs. approvazione.

Roma aprile 1988

IL PRESIDENTE  
f.to Aldo Bini



**RELAZIONE DEL COLLEGIO DEI REVISORI**



## P A R T E   P R I M A

1) Notazioni preliminari

Con il presente referto si dà atto del controllo eseguito ad opera del Collegio sindacale sull'azione degli organi amministrativi-volitivi, direttivi ed esecutivi operanti in seno alle strutture funzionali della Cassa Nazionale di Previdenza ed Assistenza a favore dei Geometri, quale è dato desumere dai dati contabili e dai documenti inerenti alla gestione finanziaria dell'esercizio 1987; il conto consuntivo in esame, pertanto, ricomprende, nei suoi lineamenti strutturali, gli aspetti contestuali e sostanziali afferenti all'anzidetto periodo annuale ed offre una visuale sintetica ed analitica dell'attività svolta dall'Ente, consentendo, nel contempo, una significativa valutazione della medesima in rapporto ai fini istituzionali.

La relazione si compone di una succinta annotazione espositiva delle norme giuridiche più importanti, sopravvenute a disciplinare la intera gamma delle attribuzioni legalmente deferite alla Cassa, nonché dei fatti più incisivi sull'andamento gestionale; essa è, comunque, finalizzata a rendere ostensive le risultanze dell'eseguito controllo interno, non senza appropriati riferimenti alle più interessanti situazioni riferibili ai diversi momenti dello svolgimento di esercizio.

## XI LEGISLATURA - DISEGNI DI LEGGE E RELAZIONI - DOCUMENTI

Il consuntivo in parola, secondo quanto dispone l'art. 32 del D.P.R. 18 dicembre 1979 n. 696, e' composto del rendiconto finanziario, della situazione patrimoniale e del conto economico ed e' corredato della relazione illustrativa del Presidente della Cassa. Pertanto, esso in nulla si discosta dai lineamenti generali e dalla impostazione gia' conferita al bilancio preventivo, del quale rispecchia l'essenza strutturale, anche in aderenza alle statuizioni contenute nella "legge finanziaria". Val notare, peraltro, che non si e' mancato di apportarvi qualche adattamento consigliato da esigenze di varia indole, sottese alla necessita' di interesse pubblico di rendere piu' espressive le cifre riferibili alle diverse componenti gestorie ed agli indici misuratori dell'efficienza e dell'efficacia degli interventi in ciascuna di esse.

Non puo', quindi, disattendersi l'opportunita' di osservare - per la razionale e sistematica esposizione della materia - il metodo gia' adottato in ordine al referto sul preventivo dello stesso esercizio, curando, altresì, il reperimento di adeguati strumenti di chiarificazione, indispensabili per apprestare utili delucidazioni sul senso e sul valore da attribuire alle connotazioni proprie del consuntivo medesimo.

Resta cosi' chiarito, anche il fine precipuo della presente relazione, che - come sopra accennato - e' quello

## XI LEGISLATURA - DISEGNI DI LEGGE E RELAZIONI - DOCUMENTI

di fornire all'Autorita' vigilante ed alla Corte dei Conti, esaurienti nozioni in ordine agli intenti programmatici e espressi in sede di pianificazione delle risorse disponibili e circa i comportamenti osservati all'uopo dagli organi deliberanti. Vien fatto, percio', esplicito riferimento ai procedimenti amministrativi di maggior momento posti in essere per la emanazione degli atti incidenti sui comportamenti degli apparati amministrativi e degli uffici tecnici, in attuazione delle rispettive attribuzioni istituzionali, sempre ricollegandoli agli intenti perseguibili in base all'osservanza delle regole e dei principi contabili. Il consuntivo risulta corredato degli elementi numerici necessari per l'agevole e spedita acquisizione delle indispensabili nozioni inerenti ai risultati finali di esercizio, alla stregua dei prescritti punti di concordanza.

Adeguate e semplici prospettazioni esporranno, in sintesi schematiche, le piu' incisive voci di entrate e di uscite, la cui composizione si trova piu' analiticamente sviluppata nei conti esistenti presso la Cassa, tutti riscontrati, da parte del Collegio sindacale, nei modi e con le forme di legge.

## 2) Il nuovo indirizzo ordinamentale

Come gia' detto, il meccanismo di rendicontazione riflette le innovazioni ordinamentali intervenute negli anni

## XI LEGISLATURA - DISEGNI DI LEGGE E RELAZIONI - DOCUMENTI

1978 e 1979. Si fa rinvio al referto rassegnato in ordine al bilancio di previsione per l'esercizio 1987, per tutte le considerazioni generiche e specifiche afferenti alle fasi applicative di ciascuna modifica apportata alla disciplina contabile della Cassa, quali la introduzione del bilancio di cassa inteso quale limite all'autorizzazione della spesa pubblica per l'Ente incluso nel settore allargato dell'Amministrazione statale di cui alla Tabella A annessa alla legge 5 agosto 1978 n. 468; lo schema di classificazione delle entrate e delle spese (art. 4 D.P.R. n. 696/1979); l'avvenuta precisazione delle "partite di giro", comprensive delle entrate e delle uscite che si effettuano in conto terzi e che, quindi, costituiscono contemporaneamente un debito ed un credito per l'Ente; l'introduzione del codice meccanografico di capitolo.

Si puo', ora, affermare che = quanto meno sul terreno procedimentale = gli atti ed i fatti attuativi dell'anzidetta normazione contabile, han trovato piena e completa efficacia applicativa, tanto che il sistema rappresentativo delle cifre riportate nel consuntivo puo' ritenersi per certo attendibile ed immune da vizi espressivi.

Occorre ancora far presente che il residuale ordinamento della Cassa, oltre alla legge costitutiva ed alle altre fonti normative in materia previdenziale ed assistenziale, e' composto da parecchi altri atti di normazione prima-



ria e secondaria. In ogni caso, ai fini della predisposizione di consoni strumenti tecnici, preordinati al proficuo svolgimento delle attribuzioni devolute agli Organi deliberanti, non puo' disattendersi la necessita' di comportamenti uniformi ed improntati a criteri di obiettiva razionalita', che valgano ad assicurare ogni indispensabile raccordo dell'azione programmatica ed operativa, mediante l'assunzione di moduli produttivi intesi a meglio assicurare il perseguimento di indirizzi comportamentali utili e soddisfacenti.

3) Osservazioni di carattere generale sulla conduzione gestionale

Quantunque la gestione e' stata condotta = quanto meno in via di principio = secondo le regole dell'ortodossia giuridico-contabile, tuttavia durante il suo cennato svolgimento non sempre risultano essere stati osservati i criteri di buona amministrazione. Pertanto, occorre formulare talune osservazioni di carattere generale la cui validita' viene ad implicare il comportamento degli Organi deliberanti e degli apparati strutturali.

Siffatte osservazioni = di ampia portata e di valenza plurima nell'ambito effettuale dello svolgimento dell'attivita' gestoria = vengono ora mosse dal Collegio sindacale con specifico riferimento all'azione svolta nel lasso temporale cui la presente relazione attiene e pertengono ad alcu-

## XI LEGISLATURA - DISEGNI DI LEGGE E RELAZIONI - DOCUMENTI

ni aspetti negativi della conduzione gestionale che qui si pongono in evidenza:

a) opportunità che le variazioni di bilancio = le quali devono afferire prevalentemente a spese ritenute improcrastinabili = vengano effettuate e perfezionate nell'osservanza dei termini stabiliti dall'art. 11 del D.P.R. n. 696/1979;

b) l'obbligo di assicurare il reale contenimento = entro i limiti imposti dal buon funzionamento degli apparati amministrativi e tecnici = delle consulenze esterne e delle prestazioni professionali demandate agli estranei in materia edilizia, giuridica ed organizzativa;

c) la graduale e continua riduzione delle difficoltà funzionali al riaccertamento dei residui attivi e passivi, in quanto cause ostative collegabili alla non rapida e tempestiva acquisizione ed utilizzazione dei pertinenti dati contabili da parte dei competenti uffici. La totale copertura delle consistenze organiche di questi ultimi = indispensabili per la ottimale realizzazione dei compiti istituzionali dell'Ente = costituisce conditio sine qua non per l'acquisizione ed il mantenimento di un apprezzabile grado di efficienza. Val notare, peraltro, che siffatto intento non è stato finora raggiunto per gli indugi talvolta frapposti alla indizione dei pubblici concorsi e per i non brevi tempi di esaurimento degli occorrenti procedimenti amministrativi;

## XI LEGISLATURA - DISEGNI DI LEGGE E RELAZIONI - DOCUMENTI

risultano, così, frequentemente utilizzati prestatori di lavoro chiamati in servizio con contratto di lavoro a tempo determinato, ai sensi dell'art. 6 della legge 20 marzo 1975, n. 70.

Alle osservazioni teste' formulate altre conviene aggiungere, di non minore importanza, quali:

a) l'obbligo, in ogni caso incombente agli amministratori, di orientare il concreto esercizio delle pubbliche funzioni ad essi assegnate a criteri di imparzialità e di economicità, promuovendo una oculata riduzione delle spese generali e la limitazione delle erogazioni discrezionali conformemente alle apposite direttive impartite dai Ministri vigilanti;

b) l'utilità, sempre maggiormente avvertita, di seguire con scrupolosa osservanza le regole delle contrattazioni ad evidenza pubblica, scegliendo - per le molteplici e variegate operazioni di acquisto di beni e di fornitura dei servizi - forme di gare rispondenti agli scopi da perseguire, nel pieno rispetto della legalità;

c) l'assicurazione di un maggior grado di speditezza nel reale svolgimento delle funzioni connesse all'attività operativa del Centro Elaborazione Dati, atteso che l'attuale prevista tempificazione non sempre consente l'immediata acquisizione dei dati conoscitivi del globale svolgimento della gestione.

#### 4) Gli investimenti mobiliari ed immobiliari

Gli investimenti mobiliari = nella fondamentale loro configurazione strutturale = sono costituiti, per la quasi totalità, dalle immobilizzazioni tecniche, cioè da macchine per gli uffici, da mobili vari e da strumenti di diverso impiego, tra i quali, di rilevante consistenza, si palesano le dotazioni del centro elettronico.

Gli investimenti immobiliari, per altro verso, fan capo agli appositi acquisti di edifici urbani perfezionati in corso di esercizio e, quindi, assunti nella situazione patrimoniale. Può dirsi, al riguardo, che questi ultimi investimenti risultano superiori a quelli del precedente esercizio.

Da un punto di vista generale, torna quanto mai opportuno formulare le seguenti particolari puntualizzazioni volte a garantire l'ottimale ed efficace realizzazione degli impieghi immobiliari:

- = curare la omogenizzazione degli indirizzi di gestione e di contabilizzazione dei cespiti patrimoniali;

- = effettuare la sistematica catalogazione degli stabili di proprietà, secondo predeterminate caratteristiche qualitative ed in diretto riferimento alla loro destinazione reddituale e/o strumentale;

- = aggiornamento, a data corrente, degli importi dei proventi netti acquisiti a titolo di canoni locativi;

---

XI LEGISLATURA - DISEGNI DI LEGGE E RELAZIONI - DOCUMENTI

---

= periodica rivalutazione del valore storico delle unita' immobiliari da reddito, sulla base di criteri omogenei e di titoli di selezione aventi certa validita' applicativa.

5) La situazione del personale

La disciplina normativa, primaria e secondaria, concernente lo stato giuridico ed il trattamento economico del personale (non dirigenziale) di ogni ordine e categoria, fa capo a fonti di cognizione dissimili per valore ed efficacia. Com'e' noto, la omogenizzazione delle qualifiche impiegate fu originariamente regolamentata dall'accordo sindacale approvato con D.P.R. 26 maggio 1976 n.411 ed, in prosieguo di tempo, ha trovato consolidazione nel D.P.R. 16 ottobre 1979 n.509 e nel D.P.R. 20 luglio 1983 n.346. Da ultimo, il D.P.R. 17 settembre 1987 n.494, ha parzialmente innovato la previgente disciplina, dettando norme in ordine alle piu' importanti fasi di svolgimento del rapporto di pubblico impiego.

6) Lineamenti generali dell'attivita' operativa nell'esercizio 1987

Riguardo alle possibilita' di sviluppo derivanti da una nuova organizzazione dei vari servizi dell'Ente, si rende indispensabile chiarire che = per un piu' rapido adeguamento dell'apparato organizzatorio della Cassa alle esigenze

## XI LEGISLATURA - DISEGNI DI LEGGE E RELAZIONI - DOCUMENTI

di interesse pubblico sopravvenute a migliorare la tutela della categoria interessata a fruire delle prestazioni da essa rese = si ravvisa la necessita' di un piu' intimo collegamento e di un piu' proficuo raccordo tra i diversi comparti operativi, onde renderne piu' qualificante il funzionamento e piu' efficaci i risultati della rispettiva azione amministrativa.

Attualmente la struttura organizzativa dei vari servizi richiede qualche ulteriore aggiornamento tecnologico, indispensabile per evitare il verificarsi di sovrapposizioni di programmi e di attivita' attuative. In tale ambito, occorre provvedere alla maggiore razionalizzazione del sistema informativo, la cui funzionalita' = com'e' stato in precedenza gia' detto = non e' tale da consentire, tra l'altro, la tempestiva e completa razionalizzazione delle situazioni contabili, rendendo cosi' non agevoli i riporti dei relativi dati contabili nel bilancio consuntivo.

Non di meno, puo' affermarsi con qualche innegabile fondamento di attendibilita', che l'impiego delle risorse lavorative disponibili nei diversi settori istituzionali ha palesato un favorevole andamento, con il conseguente ottenimento di piu' o meno soddisfacenti risultati: sono state assunte iniziative, anche settoriali, nell'interesse degli amministrati, segnalamente in campo previdenziale e promozionale delle prestazioni assistenziali.

PARTE SECONDA

(La gestione finanziaria)

1) Il sistema di rendicontazione: caratteri generali e sostanziali

Le connotazioni strutturali ed il funzionamento del meccanismo di rendicontazione assunto dalla Cassa come strumento di parificazione contabile, rispecchia le regole di cui al D.P.R. 18 dicembre 1979 n.696.

L'Ente ha formulato il conto consuntivo in piena aderenza ai dettami tecnici elaborati dalle Autorita' ministeriali ed in conformita' dei criteri ivi assunti a salvaguardia delle esigenze della finanza pubblica.

Al consuntivo = i cui lineamenti fondamentali di forma e di sostanza non si discostano dagli schemi contabili informativi del bilancio preventivo = sono allegate le tabelle esplicative del rendiconto finanziario, della situazione patrimoniale, del conto economico e della situazione amministrativa.

Allo scopo di rendere maggiormente intellegibili le sintetiche risultanze di esercizio e per facilitare l'apprendimento del senso e del valore delle medesime, si espongono gli elementi piu' significativi inerenti alle entrate ed alle spese, entrambe classificate secondo le regole di una sistematica esposizione. Per guisa che ambedue le teste'

## XI LEGISLATURA - DISEGNI DI LEGGE E RELAZIONI - DOCUMENTI

cennate componenti strutturali del consuntivo possano rivestire una piu' ortodossa qualificazione contabile, ove vengano raffrontate con le voci analoghe del consuntivo 1986.

(milioni di lire)

	1986	1987	diff. %
<b>ENTRATE</b>			
-entrate contributive	99.490	122.342	+ 22,9
-altre entrate	71.830	50.209	- 30,1
<b>Totale Entrate Correnti</b>	<b>171.321</b>	<b>172.552</b>	<b>+ 0,7</b>
-entrate per alienazione di beni patr. e riscoss.crediti	7.350	5.982	- 18,6
-accensione di prestiti	224	544	+ 142,9
-partite di giro	390.930	434.695	+ 11,2
<b>Totale Entrate</b>	<b>569.826</b>	<b>613.776</b>	<b>+ 7,7</b>
<b>SPESE</b>			
-spese correnti	54.070	60.836	+ 12,5
-spese in conto capitale	131.131	174.053	+ 32,7
-estinz.mutui e anticipazioni	8	1	- 82,1
-partite di giro	390.930	434.695	+ 11,2
<b>Totale Spese</b>	<b>576.141</b>	<b>669.586</b>	<b>+ 16,2</b>
Disavanzo finanziario	- 6.315	- 55.810	+ 783,8
<b>TOTALE A PAREGGIO</b>	<b>569.826</b>	<b>613.776</b>	<b>+ 7,7</b>

La gestione della competenza appare caratterizzata da un disavanzo finanziario di entita' maggiore, in quanto il volume delle spese e' alquanto aumentato.

2) Le entrate correnti: composizione e sintesi

L'ammontare complessivo dei proventi acquisiti, a titolo di entrate, alla finanza della Cassa durante l'esercizio ha subito un incremento di lire 1.231.612.870, passando da lire 171.321.264.135 a lire 172.552.877.005.



## XI LEGISLATURA - DISEGNI DI LEGGE E RELAZIONI - DOCUMENTI

Le diversità caratteriali delle entrate ed il loro cospicuo ammontare inducono ad inquadrarle in distinte categorie che, per cause di più razionale classificazione e di necessità semplificazione rappresentativa, vengono riassunte nella seguente prospettazione:

(milioni di lire)

CATEGORIE	1986	1987	diff. %
1) Aliquote contributive a carico degli iscritti	99.490	122.342*	+ 22,9
7) Entrate vendita beni e prestazione servizi	2	-	- 100,0
8) Redditi e proventi patrimoniali	44.131	46.618	+ 5,6
9) Poste correttive e compensative di spese correnti	2.338	2.191	- 6,2
10) Entrate non classificabili in altre voci	25.358	1.400	- 94,4
<b>TOTALE ENTRATE CORRENTI</b>	<b>171.321</b>	<b>172.552</b>	<b>+ 0,7</b>

\* L'entrata accertata è comprensiva di lire 11.086.504.003 dovuta all'autoliquidazione dei contributi integrativi i quali, nei precedenti esercizi, erano accertati come residui provenienti dalle contabilità pregresse (aumento netto rispetto al 1986 = 11,83%)

Da un punto di vista contenutistico, occorre precisare che le entrate correnti sono, per la massima parte, costituite dalla riscossione delle aliquote contributive a carico degli iscritti; non di meno, anche i redditi ed i proventi patrimoniali rappresentano una cospicua fonte di finanziamento, raggiungendo l'ammontare globale di lire milioni 46.618.

2/a) Le entrate contributive

Siffatta voce di entrate = costituita esclusivamente dai contributi soggettivi obbligatori versati dagli iscritti, dai contributi soggettivi di solidarieta', dai contributi integrativi e dai contributi di riscatto delle annualita' pregresse = appare di indubbia e preminente rilevanza nel contesto complessivo della finanza dell'Ente. Il suo ammontare e' sensibilmente cresciuto rispetto all'anno 1986, passando da lire milioni 99.490 a lire milioni 122.342, pari al 70,9% di tutte le entrate correnti. I fattori determinativi di questo fenomeno sono costituiti non tanto dal maggior numero di iscritti, quanto da altre concomitanti cause di ordine economico e finanziario.

Nel fare espresso rinvio alla relazione del Presidente della Cassa ai Delegati per quanto afferisce al dettaglio delle entrate in parola ed agli accertamenti di competenza effettuati nell'ultimo arco biennale di gestione, si puntualizza in questa sede l'osservazione circa la non del tutto esaustiva validita' del vigente sistema di riscossione delle entrate contributive, il quale, tra l'altro, non consente la immediata conoscenza dell'ammontare delle somme imputabili alla competenza di esercizio, atteso che = nonostante il

---

XI LEGISLATURA - DISEGNI DI LEGGE E RELAZIONI - DOCUMENTI

---

tempestivo perfezionamento degli accertamenti di fatto = la precisione dei conseguenti risultati consuntivi rimane in piu' o meno larga misura influenzata, per la insorgenza e la persistenza di elementi valutativi non direttamente collegabili alle correlative operazioni di loro effettuazione.

2/b) Le entrate derivanti dalla vendita di beni e dalla prestazione di servizi

L'ammontare globale di queste entrate (presenti soltanto nel consuntivo dell'esercizio 1986 e non piu' in quello costituente l'oggetto della presente relazione) va correlato al volume ed alla scarsa frequenza di talune operazioni effettuabili dalla Cassa soprattutto in occasione della vendita di alcuni beni (mobili e macchine di ufficio) non piu' utilizzabili dall'Ente.

2/c) I redditi e proventi patrimoniali

Nel contesto delle poste reddituali comprese sotto il titolo III = altre entrate = si presenta di certa rilevanza la voce relativa agli affitti di beni immobili, il cui importo si e' incrementato, tanto da costituire, nell'anno 1987, il 16,4% del totale delle entrate patrimoniali. Peraltro, non puo' non osservarsi la scarsa consistenza del rendimento netto degli immobili locati che mediamente continua ad essere intorno al 4%; su quest'ultimo, invero, vanno ad

incidere, in maniera piu' o meno consistente, le spese ordinarie di manutenzione afferenti alle riparazioni ed agli interventi operati sugli stabili deprezzati per vetusta' e/o per lungo uso.

Una piu' attenta disamina si rende necessario effettuare in ordine all'ammontare delle entrate per interessi e premi su titoli a reddito fisso, interessi sui mutui, sui depositi in conto corrente, etc., in quanto esse sono alquanto lievitale, passando da lire milioni 38.723 (1986) a lire milioni 38.966 (1987).

A complemento dell'or descritta situazione, val notare che il fondo di cassa = il cui ammontare alla data 31/12/1986 era di lire 81.298.866.032 = e' salito, al 31/12/1987, a lire 81.798.308.549.

### 3) Le entrate in conto capitale

Nell'arco annuale cui il presente referto attiene risultano essere state condotte a termine numerose operazioni di investimento e di disinvestimento mobiliare.

Si espongono, nella seguente prospettazione, gli elementi riassuntivi della consistenza delle iniziative inerenti alla riscossione di crediti e similari, nonche' i dati piu' indicativi dell'andamento gestorio, comparati con quelli del precedente consuntivo.

## XI LEGISLATURA - DISEGNI DI LEGGE E RELAZIONI - DOCUMENTI

(milioni di lire)

CATEGORIE	1986	1987	diff.lire
11) Alienazione di immobili e diritti reali	-	-	-
13) Realizzo di valori mobiliari	4.898	3.057	- 1.841
14) Riscossioni di crediti ed anticipazioni	2.451	2.925	+ 473
20) Assunzione di altri debiti finanziari	224	544	+ 320
IN COMPLESSO	7.574	6.527	- 1.047

4) Le entrate per partite di giro

Nel contesto della struttura bilanciata, il titolo in parola e' costituito da un'unica categoria.

Nel seguente schema si compendiano gli importi complessivi delle relative poste, non differenziabili nella loro essenza reale ma in ogni caso riferibili alla data del 31 dicembre 1987.

1 9 8 6	1 9 8 7	DIFFERENZA
390.930.809.612	434.695.977.968	+ 43.765.168.356

Al fine esclusivo di offrire piu' dettagliati elementi valutativi in ordine ai contenuti contabili dei capitoli ricompresi tra il n. 57 ed il n. 61 = nella cui gestione emerge talora una inversione delle fasi procedurali della riscossione e del versamento = occorre evidenziare che le poste piu' significative afferiscono alle ritenute erariali applicate nei confronti dei dipendenti e dei terzi (lire

4.022.351.394), agli oneri previdenziali ed assistenziali incidenti sul trattamento economico del personale in servizio alle dipendenze dell'Ente (lire 278.646.827) ed alle ritenute effettuate a titolo diverso (lire 294.297.143).

Le partite in conto sospesi = il cui complessivo importo ammonta a lire 430.145.682.604 = riguardano, tra l'altro; per lire 403.811.068.939 l'entrata corrispondente al realizzo di CCT a breve termine piu' volte scaduti nel 1987 e riacquistati; per lire 5.000.000.000 il prelevamento effettuato sul deposito di c/c costituito presso la Banca Nazionale dell'Agricoltura per il periodo 2/1-30/6/87; per lire 5.000.000.000 il rientro (21/12/87) di analoga spesa, effettuata in data 20/2/87 relativa ad una costituzione di fondi, presso la Banca Nazionale del Lavoro, per la gestione fiduciaria, affidata alla societa' Servizio Italia spa, da un portafoglio in titoli di Stato.

#### 5) Le spese correnti

L'importo globale delle spese correnti = comprensivo degli oneri di funzionamento e di quelli afferenti alle prestazioni istituzionali = si trova indicato nel seguente quadro, riassuntivo delle diverse voci di uscite.

Con l'occasione devesi puntualizzare che sia l'incremento medio delle spese correnti che gli apporti finanziari per l'effettivo realizzo dei fini istituzionali, sono cre-

## XI LEGISLATURA - DISEGNI DI LEGGE E RELAZIONI - DOCUMENTI

sciuti, rispetto al 1986, del 12,5%:

(milioni di lire)

CATEGORIE	1986	1987	diff.%
1) Spese per gli Organi dell'Ente	756	887	+ 17,3
2) Oneri per il personale in attivita' di servizio	3.199	3.966	+ 24,0
4) Spese per l'acquisto di beni consumo e servizi	5.116	4.833	- 5,5
5) Spese per prestazioni istituzionali	36.007	40.492	+ 12,5
6) Trasferimenti passivi	10	11	+ 10,0
7) Oneri finanziari	148	162	+ 8,9
8) Oneri tributari	3.537	4.170	+ 17,9
9) Poste correttive e compensative di entrate correnti	4.797	5.749	+ 19,8
10) Spese non classificabili in altre voci	447	563	+ 13,2
<b>TOTALE SPESE CORRENTI</b>	<b>54.070</b>	<b>60.836</b>	<b>+ 12,5</b>

Sulla scorta dei teste' esposti dati contabili, cosi' come riassunti nel prospetto generale delle spese correnti, si rende necessario effettuare una piu' dettagliata analisi di esse, allo scopo di garantire la sussistenza di un indispensabile raccordo delle diverse voci collegabili alle complessive risultanze del bilancio.

Tuttavia, nell'impossibilita' pratica di far luogo ad una puntuale indagine di ciascun elemento di spesa nell'ambito delle pertinenti categorie = attesa la particolareggiata evidenziazione delle capitolazioni e delle articolazioni reperibili nel consuntivo = conviene limitarsi all'illustrazione delle poste maggiormente significative.

Le spese per gli Organi dell'Ente = passate da lire

## XI LEGISLATURA - DISEGNI DI LEGGE E RELAZIONI - DOCUMENTI

milioni 756,5 (1986) a lire milioni 887,6 (1987) = afferiscono alle voci analiticamente esposte nella relazione del Presidente dell'Ente al bilancio consuntivo: val notare, al riguardo che, secondo gli orientamenti giurisprudenziali ormai consolidati ed univocamente ritenuti presso le sedi del controllo esterno, gli emolumenti spettanti agli amministratori degli enti pubblici vanno stabiliti o quanto meno formalizzati in provvedimenti dei ministri vigilanti, anche se gli ordinamenti degli enti stessi ne prevedono la fissazione ad opera di determinati organi volitivi.

Appaiono incrementati del 24% gli oneri del personale in attivita' di servizio, cosi' superandosi il limite del tasso inflattivo dell'anno di riferimento. Per contro, hanno subito una flessione (-5,5%) le spese per l'acquisto dei beni di consumo e dei servizi.

Si presentano di qualche rilevanza anche le spese legali e giudiziali, nonche' le uscite per servizi resi da terzi: a quest'ultimo riguardo non puo' non rappresentarsi la necessita' di contenere entro limiti piu' ristretti il ricorso all'opera di estranei per consulenze e per prestazioni professionali, le quali possono ritenersi consentite solo in casi eccezionali di comprovate situazioni atipiche



---

XI LEGISLATURA - DISEGNI DI LEGGE E RELAZIONI - DOCUMENTI

---

ed oggettivamente accertabili e subordinatamente alla consegna di idonea documentazione dimostrativa degli studi effettuati e dei problemi risolti, avvertendo che giammai inconsulti possono legalmente ingerirsi nei procedimenti di emanazione degli atti amministrativi.

6) Le spese in conto capitale

Siffatte voci di spese = in conformita' dei consueti schemi espositivi = vengono allocate nel bilancio in corrispondenza delle identiche poste riportate nel consuntivo del precedente esercizio.

Esse ammontano complessivamente a lire milioni 174.053, con un aumento, rispetto al 1986, di lire milioni 42.922: nei correlativi importi, le singole poste vengono comparate con le corrispondenti previsioni di esercizio, onde permetterne la verifica del grado di effettivo realizzo degli impieghi programmati e non attuati.

Per quanto specificamente concerne gli investimenti immobiliari = a cui l'Ente fa ricorso per il sicuro impiego di gran parte delle somme disponibili = il Collegio non puo' esimersi dal richiamare l'attenzione dei competenti organi sull'opportunita' di assicurare una piu' sollecita realizzazione delle programmate iniziative, al fine precipuo di evitare l'accumulo dei residui di stanziamento:

## XI LEGISLATURA - DISEGNI DI LEGGE E RELAZIONI - DOCUMENTI

(milioni di lire)

CATEGORIA	PREVISIONE	CONSUNTIVO	MINORE SPESE
11) Acquisizione beni uso durevole - immobili	111.587	80.653	30.934
12) Acquisizione immobilizzazioni tecniche	502	47	455
13) Partecip. e acquisto valori mobiliari	99.000	91.169	7.831
14) Concessione crediti e anticipazioni	8.530	2.163	6.367
15) Indennita' anzianita' al personale	70	18	52
20) Estinzione debiti diversi	50	1	49
TOTALE	219.739	174.051	45.688

Emerge, in merito agli impieghi mobiliari, che la Cassa ha provveduto all'acquisto di titoli per lire milioni 91.169, a fronte di una previsione di lire milioni 99.000: gli investimenti in parola si riferiscono all'acquisizione di titoli emessi e/o garantiti dallo Stato e di cartelle fondiariae conformemente al piano d'impiego delle disponibilita' finanziarie approvato nelle competenti sedi ministeriali.

7) Le partite di giro

Sulla base dell'operato accertamento puo' dirsi che tutte indistintamente le partite esposte in consuntivo pareggiano = alla fine dell'esercizio = con gli importi indicati nella tabella I delle entrate e delle spese; occorre precisare che l'importo di esse e' sensibilmente cresciuto

rispetto al precedente esercizio, fino a toccare la punta massima di lire 434.695.977.968.

Si rinvia, per ogni ulteriore chiarificazione, a quanto in precedenza esposto per l'analogia voce delle entrate.

P A R T E   T E R Z A  
(I risultati di esercizio)

1) Il rendiconto finanziario

Il documento in parola si articola nella gestione di competenza, nella gestione dei residui e nella gestione di cassa, secondo le risultanze differenziali appresso indicate.

a) Gestione di competenza

Per quanto specialmente afferisce ai lineamenti generali cui risulta improntata la conduzione gestionale, puo' assumersi, con ogni fondamento di validita', che il Collegio Sindacale ha accertato che le previsioni di entrate e di spese approvate dal Comitato dei delegati coincidono con quelle inizialmente da esso deliberate e successivamente in qualche punto modificate da parte del Consiglio di amministrazione.

Un dettagliato esame, sintetico, delle previsioni ha

## XI LEGISLATURA - DISEGNI DI LEGGE E RELAZIONI - DOCUMENTI

fatto registrare, per l'esercizio 1987, un disavanzo finanziario pari a lire milioni 55.810 circa.

Alquanto peggiorata e' risultata la situazione anche in termini di accertamenti e di impegni, nonostante ogni tentativo di contenimento delle spese intrapreso dall'Ente in presenza di un irregolare andamento delle entrate.

Nel seguente quadro prospettico si espongono i dati contabili concernenti la conduzione gestionale dei due ultimi esercizi, per consentire una sistematica e razionale intuizione della dinamica di questo risultato differenziale:

	CONSUNTIVO 1987	CONSUNTIVO 1986	CONSUNTIVO 1987
ENTRATE	503.976.612.644	569.826.826.585	613.776.420.438
SPESE	537.120.843.195	576.141.888.692	669.586.820.260
DISAVANZO	33.144.230.551	6.315.062.107	55.810.398.822

Volendo effettuare una comparazione con il risultato finanziario dell'esercizio 1986, si rende possibile accertare un pressoché totale contenimento delle entrate correnti ed un qualche incremento delle spese in conto capitale.

b) La gestione dei residui

E' d'uopo porre in evidenza qualche progresso conseguito dall'Ente nelle operazioni di verifica delle cause giustificative della permanenza in bilancio di una gran mole di residui attivi e passivi. Tali operazioni, nella fattispecie, hanno portato ad individuare numerose altre insussistenze di attivita' e di passivita', rispettivamente per li-

## XI LEGISLATURA - DISEGNI DI LEGGE E RELAZIONI - DOCUMENTI

re 1 milione e per lire 1.021 milioni.

La consistenza residuale complessiva, alla fine dell'esercizio, si riassume schematicamente come segue:

RESIDUI ATTIVI			
	Consistenza inizio 1987	milioni	89.980
	Riscossioni 1987	"	87.666
	Eliminazioni	"	1
	Residui formazione 1987	"	72.158
	Consistenza chiusura 1987	"	74.471
RESIDUI PASSIVI			
	Consistenza inizio 1987	milioni	54.530
	Pagamenti 1987	"	44.498
	Eliminazioni	"	1.021
	Residui formazione 1987	"	85.300
	Consistenza chiusura 1987	"	94.311

L'importo dei residui passivi anteriori al 1987 per lire milioni 9.010 riguarda:

- la parte corrente	per lire milioni	3.049
- il conto capitale	" "	5.757
- l'estinzione mutui	" " "	150
- le partite di giro	" " "	54

c) L'andamento della gestione di cassa

La gestione di cassa durante l'esercizio 1987 ha comportato i sottoindicati movimenti:

- fondo di cassa all'inizio dell'anno	lire milioni	81.298
- riscossioni effettuate	" "	629.284
- pagamenti disposti	" "	628.784
- fondo di cassa chiusura esercizio 1987	" "	81.798

Il fondo di cassa, concretatosi nel risultato differenziale teste' esposto, trova idonea corrispondenza nella consistenza esistente presso il Cassiere dell'Ente. Anche gli importi iscritti in bilancio, correlabili alle cennate

---

XI LEGISLATURA - DISEGNI DI LEGGE E RELAZIONI - DOCUMENTI

---

consistenze, trovano conferma di esattezza nei saldi del Cassiere attraverso le operazioni di concordanza predisposte a cura dei competenti uffici dell'Ente.

2) Il rendiconto economico

Questo e' rappresentato contabilmente dal raffronto tra i ricavi ed i costi di esercizio. Il Collegio, al proposito, prende atto che alcune componenti strutturali del movimento economico, che non implicano conseguenze finanziarie, sono state giustamente esitate; di talche' il conto stesso viene ad acquisire maggior trasparenza ed efficacia dal punto di vista rappresentativo.

Nonostante tale revisione, per certo influente nel processo di aggiornamento delle scritture contabili, va considerata in chiave critica l'incidenza di qualche voce del consuntivo rispetto alla determinazione dell'avanzo economico: invero nella formazione di esso concorrono sotto diversi aspetti, ma in concomitanza di rilievi, gli ammortamenti e i deperimenti, nonche' gli accantonamenti per legge a carico dell'Ente.

Con particolare riferimento alle altre componenti, deve annotarsi che, tra le entrate, appaiono di indubbia importanza le variazioni patrimoniali costituite dalle insusistenze passive, a cagione dell'operato riaccertamento di tali residui ai sensi dei precetti contenuti nel D.P.R.

n.696/1979.

Per quanto riguarda le uscite, appaiono di qualche rilevanza gli ammortamenti e deperimenti posti a carico dell'esercizio specialmente per quanto attiene agli ammortamenti inerenti il patrimonio immobiliare dell'Ente: tali poste hanno raggiunto l'importo, ritenuto congruo, di lire milioni 1.131.

Le entrate ammontano, nel complesso, a lire 172.604.484.382 e, poiche' le uscite hanno raggiunto il volume di lire 62.210.069.786, il conto economico espone un avanzo di lire 110.694.414.596. Nel piano contabile, detto avanzo e' riportato nel patrimonio netto che cosi' rimane incrementato, per poi essere destinato ad aumento delle riserve facoltative, anch'esse iscritte tra le poste appropriate della situazione patrimoniale.

### 3) Il conto patrimoniale

Il collegio non ha ommesso di considerare e di valutare l'attivita' della Cassa intesa a congruamente esprimere i valori della consistenza patrimoniale immobiliare. Questa attivita', invero, si e' concretata in un'attenta revisione delle poste attive e passive della situazione patrimoniale, per quanto di spettanza.

In ordine alle diverse voci della consistenza del patrimonio, globalmente considerato, si fa espresso rinvio ai

---

XI LEGISLATURA - DISEGNI DI LEGGE E RELAZIONI - DOCUMENTI

---

dati ricompresi nell'apposito allegato del consuntivo.

Il totale delle attività e' risultato, al 31 dicembre 1987, di lire 691.346.185.294; il totale delle passività, sempre al 31 dicembre 1987, e' di lire 102.066.875.422: pertanto, il netto patrimoniale ammonta a lire 589.279.309.872 .

Per la situazione amministrativa generale si rimanda alla consultazione dello specifico allegato del conto consuntivo.

#### BREVI CONSIDERAZIONI CONCLUSIVE

La condotta esegesi del conto consuntivo 1987 consente al Collegio di formulare la fondamentale considerazione che, in seguito all'entrata in vigore degli atti primari e secondari di normazione a suo tempo emanati, la capacità economico-finanziaria della Cassa a far fronte alle esigenze di pubblico interesse connesse al potenziamento delle attività istituzionali nel campo della previdenza e dell'assistenza sociale, risultano progressivamente accresciute.

Le difficoltà talvolta incontrate nell'esercizio delle funzioni del controllo interno, richiedono l'assunzione di appropriate iniziative volte alla realizzazione di a-



## XI LEGISLATURA - DISEGNI DI LEGGE E RELAZIONI - DOCUMENTI

deguali strumenti ricognitivi, sempre improntati al conseguimento di piu' soddisfacenti risultati amministrativi.

Si rende indispensabile, a tal fine, l'adozione di comportamenti miranti al reale miglioramento del vigente sistema gestorio, quali: il pieno e completo raccordo dell'azione programmatica alle effettive esigenze operative; il contenimento delle discrezionali erogazioni e delle consulenze esterne, cui e' lecito ricorrere soltanto in circostanze obiettivamente eccezionali e quando si rende impossibile utilizzare gli apparati interni amministrativi e tecnici; la maggiore sincronizzazione dei comparti e dei settori operativi facenti parte della struttura organizzativa dell'ente pubblico.

Sempre da un punto di vista generale, non puo' non segnalarsi la necessita' che la gestione sia condotta nella completa osservanza dei precetti contenuti nella legge 20 marzo 1975 n.70 e nel D.P.R. n.696/1979, evitandosi la emanazione di provvedimenti non rispondenti ai dettami ordinali ed ai principi di legalita', dell'imparzialita' e della buona amministrazione.

Nel dare atto che, durante il periodo cui la presente relazione si riferisce, l'Ente ha realizzato i propri fini istituzionali, si rende opportuno evidenziare che la conduzione gestoria ha offerto i motivi dei rilievi prospettati nel corso del referto dei quali, i piu' significativi, ven-

---

XI LEGISLATURA - DISEGNI DI LEGGE E RELAZIONI - DOCUMENTI

---

gono qui richiamati sinteticamente:

a) necessita' di far luogo ad una riduzione delle spese generali e di amministrazione, compatibilmente all'ottimale realizzazione dei compiti istituzionali;

b) opportunita' che venga effettuato il riaccertamento delle partite iscritte tra i residui attivi e non piu' costituenti crediti esigibili e di quelle iscritte tra i residui passivi e non piu' rappresentative di obblighi di pagamento;

c) esigenza di assumere, nel campo delle contrattazioni ad evidenza pubblica, indirizzi di assoluta e scrupolosa imparzialita', sempre osservando l'ordine selettivo degli strumenti negoziali previsti nell'art.53 e seguenti del D.P.R. n.694/1979;

d) obbligo di assicurare, in ogni caso, l'osservanza della vigente legislazione contabile, segnatamente per quanto afferisce all'esternazione degli intenti volitivi degli apparati (atti e fatti amministrativi) ed all'ordinato svolgimento delle fasi procedurali all'uopo stabilite.

Il Collegio, conclusivamente, esprime parere favorevole alla approvazione, da parte del Comitato dei Delegati, delle risultanze di ordine finanziario, economico e patrimoniale ora illustrate nel consuntivo 1987. Si da, comunque,

formale assicurazione circa la corrispondenza dei dati contabili esposti nel bilancio ai registri ed alle scritture esistenti presso la Cassa.

Roma, aprile 1988

IL COLLEGIO SINDACALE



**BILANCIO CONSUNTIVO**

XI LEGISLATURA - DISEGNI DI LEGGE E RELAZIONI - DOCUMENTI

Parte 24 - ENTRATE

CODICE	CAPITOLO		SEZIONE DI COMPETENZA							Differenza Alle in Lit.
			PREVISIONE				SOMME ACCERTATE			
			Iniziali	Variazioni		Definitive	Riscosse	Riscoste da riscuotere	TOTALI accertamenti	
in aumento	in diminuzione	in Lit.								
1	2	3	4	5 (7-4)	6 (4-7)	7 (4-5-6)	8	9 (10-8)	10 (8-9)	11 (10-7)
		<b>TITOLO 1°</b>								
		<b>ENTRATE CONTRIBUTIVE</b>								
		<b>Cat. 1° ALIQUOTE CONTRIBUTIVE A CARICO DEGLI ISCRITTI</b>								
1 01 01 0	1	- Contributi soggetti obbligatori iscritti Cassa	87.000.000.000	-	-	87.000.000.000	58.367.808.571	33.761.844.000	87.109.552.371	-
1 01 02 0	2	- Contributi soggetti di solidarietà iscritti Albo	4.367.000.000	-	-	4.367.000.000	2.534.288.530	2.038.271.000	4.572.509.330	225.509.330
1 01 03 0	3	- Contributi integrativi iscritti	29.764.000.000	-	-	29.764.000.000	19.921.484.063	10.363.568.000	30.485.032.063	721.032.063
1 01 04 0	4	- Contributi riscotta	9.000.000	-	-	9.000.000	175.859.559	-	175.859.559	166.859.559
		<b>Totale Categoria 1°</b>	<b>122.000.000.000</b>	<b>-</b>	<b>-</b>	<b>122.000.000.000</b>	<b>75.979.520.263</b>	<b>46.163.433.000</b>	<b>122.362.953.283</b>	<b>1.113.400.892</b>
		<b>Cat. 2° QUOTE DI PARTECIPAZIONE DEGLI ISCRITTI ALL'ONERE DI SPECIFICHE GESTIONI</b>								
2 02 01 0	5	- Quote di partecipazione degli iscritti all'onere di specifiche gestioni	-	-	-	-	-	-	-	-
		<b>Totale Categoria 2°</b>	<b>-</b>	<b>-</b>	<b>-</b>	<b>-</b>	<b>-</b>	<b>-</b>	<b>-</b>	<b>-</b>
		<b>TOTALE TITOLO 1°</b>	<b>122.000.000.000</b>	<b>-</b>	<b>-</b>	<b>122.000.000.000</b>	<b>75.979.520.263</b>	<b>46.163.433.000</b>	<b>122.362.953.283</b>	<b>1.113.400.892</b>

XI LEGISLATURA - DISEGNI DI LEGGE E RELAZIONI - DOCUMENTI

rispetto previsioni in bene	GESTIONE DEI RESIDUI ATTIVI					GESTIONE DI CASSA					Totale del bilancio al termine dell'esercizio
	Residuo all'inizio dell'esercizio	Riscossioni	Rimasti da riscuotere	TOTALE	Variazioni		Previsioni	Riscossioni	Differenza rispetto alle previsioni		
					in più	in meno			in più	in meno	
12 (1-10)	13	14	15 (10-14)	16 (14-15)	17	18	19	20 (14-8)	21 (20-18)	22 (18-20)	23 (9-21)
770.447.029	35.771.137.889	35.771.137.889	=	35.771.137.889	=	=	80.000.000.000	88.119.048.048	8.119.048.048	=	33.781.844.000
=	2.199.788.148	2.199.788.148	=	2.199.788.148	=	=	4.400.000.000	4.734.076.476	334.076.476	=	2.038.241.000
=	13.585.685.332	13.585.685.332	=	13.585.685.332	=	=	28.500.000.000	33.507.149.338	5.007.149.338	=	10.583.588.000
=	=	=	=	=	=	=	9.000.000	175.858.558	166.858.558	=	=
770.447.029	51.556.611.369	51.556.611.369	=	51.556.611.369	=	=	112.908.000.000	127.536.131.431	14.627.131.431	=	46.403.633.000
=	=	=	=	=	=	=	=	=	=	=	=
=	=	=	=	=	=	=	=	=	=	=	=
770.447.029	51.556.611.369	51.556.611.369	=	51.556.611.369	=	=	112.908.000.000	127.536.131.431	14.627.131.431	=	46.403.633.000







XI LEGISLATURA - DISEGNI DI LEGGE E RELAZIONI - DOCUMENTI

Parte I<sup>a</sup> - ENTRATE

CODICI	CAPITOLO		DESTINAZIONE DI COMPETENZA							Differenza alle in più
			PREVISIONI				SOPREACCERTATE			
			Iniziali	Variazioni		Definitive	Risorse	Risorse da riscuotere	TOTALI accertamenti	
1	2	3	4	5	6	7	8	9	10	11
	D. n.º	Denominazione	4	5 (7-4)	6 (6-7)	7 (4-5-6)	8	9 (10-8)	10 (8-9)	11 (10-7)
		<b>TITOLO III<sup>a</sup></b>								
		<b>ALTRE ENTRATE</b>								
		<b>Cat. 7<sup>a</sup> ENTRATE DERIVANTI DALLA VENDITA DI BENI E DALLA PRESTAZIONE DI SERVIZI</b>								
3.07.01.0	10	- Ricavi dalla vendita di pubblicazioni	-	-	-	-	-	-	-	-
3.07.02.0	11	- Proventi derivanti dalla prestazione di servizi	-	-	-	-	-	-	-	-
3.07.03.0	12	- Ricavi per cessione materiali fuori uso	1.000.000	-	-	1.000.000	-	-	-	-
		<b>Totale Categoria 7<sup>a</sup></b>	<b>1.000.000</b>	<b>-</b>	<b>-</b>	<b>1.000.000</b>	<b>-</b>	<b>-</b>	<b>-</b>	<b>-</b>
		<b>Cat. 8<sup>a</sup> REDDITI E PROVENTI PATRIMONIALI</b>								
		<b>1<sup>a</sup></b>								
3.00.01.0	13	- Affitti di immobili	7.500.000.000	-	-	7.500.000.000	4.826.897.540	825.399.095	7.852.291.635	152.291.635
3.00.02.0	14	- Interessi e premi su titoli a reddito fisso	32.600.000.000	-	-	32.600.000.000	21.668.810.148	10.855.120.836	32.573.930.985	-
3.00.03.0	15	- Dividendi ed altri proventi su titoli azionari e partecipazioni	-	-	-	-	-	-	-	-
3.00.04.0	16	- Interessi attivi e altri proventi su mutui ipotecari	3.700.000.000	-	-	3.700.000.000	1.784.765.389	1.887.112.702	3.151.878.091	-
3.00.05.0	17	- Interessi attivi su depositi e conti correnti	3.300.000.000	-	-	3.300.000.000	289.818.500	2.970.847.701	3.240.461.701	-
3.00.06.0	18	- Interessi attivi su prestiti al personale	12.000.000	-	-	12.000.000	14.304.859	-	14.304.859	2.304.859
3.00.07.0	19	- Interessi attivi su mutui al personale	2.000.000	-	-	2.000.000	35.352.279	-	35.352.279	33.352.279
		<b>Totale categoria 8<sup>a</sup></b>	<b>47.115.000.000</b>	<b>-</b>	<b>-</b>	<b>47.115.000.000</b>	<b>30.089.843.822</b>	<b>18.518.275.335</b>	<b>48.818.219.157</b>	<b>186.846.873</b>

XI LEGISLATURA - DISEGNI DI LEGGE E RELAZIONI - DOCUMENTI

Rigetto previsioni	SEZIONE DEI RESIDUI ATTIVI					SEZIONE DI CASSA					Totale dei residui attivi al ter- mine dell'eser- cizio
	Residui all'inizio dell'esercizio	Riscossi	Rimasti da riscuotere	TOTALE	Variazioni		Previdenti	Riscossioni	Differenza rispetto alle previsioni		
					in più	in meno			in più	in meno	
in bene	12	14	15 (18-16)	16 (14+15)	17	18	19	20 (14+8)	21 (20-19)	22 (19-20)	23 (19-23)
-	-	-	-	-	-	-	-	-	-	-	-
-	-	-	-	-	-	-	-	-	-	-	-
1.500.000	2.250.000	2.250.000	-	2.250.000	-	-	2.250.000	2.250.000	-	1.000.000	-
1.000.000	2.250.000	2.250.000	-	2.250.000	-	-	2.250.000	2.250.000	-	1.000.000	-
-	823.686.853	839.430.541	84.256.312	823.686.853	-	-	7.000.000.000	7.686.323.081	686.323.081	-	809.855.407
26.066.016	6.207.120.875	6.205.451.375	1.669.500	6.207.120.875	-	-	32.800.000.000	27.874.261.524	-	4.725.738.476	10.856.790.316
-	-	-	-	-	-	-	-	-	-	-	-
548.121.902	3.202.260.892	3.823.791.340	1.178.469.352	3.002.260.692	-	-	3.700.000.000	3.108.556.735	-	593.443.265	3.045.582.055
19.538.724	1.625.677.885	1.875.677.885	-	1.625.677.885	-	-	3.300.000.000	1.895.286.365	-	1.404.703.635	2.470.642.701
-	-	-	-	-	-	-	13.000.000	14.304.959	1.304.959	-	-
-	-	-	-	-	-	-	2.000.000	35.352.279	33.352.279	-	-
583.729.716	11.758.548.285	12.494.151.121	1.284.385.164	11.758.548.285	-	-	46.615.000.000	40.594.094.443	700.980.319	6.221.885.376	17.182.670.489

XI LEGISLATURA - DISEGNI DI LEGGE E RELAZIONI - DOCUMENTI

Parte 1ª - ENTRATE

CODICE	CAPITOLO		SEZIONE DI COMPETENZA							Differenza alle	
			PREVISIONI				SOMME ACCERTATE				
			Totale	Variazioni		Definitive	Riscosse	Rimaste da riscuotere	TOTALI accertamenti		
				in aumento	in diminuzione						in più
1	2	3	4	5 (2-4)	6 (4-2)	7 (4+5-6)	8	9 (10-8)	10 (8-9)	11 (10-7)	
Cat. 9ª POSTE COMPETITIVE E COMPENSAZIONI DI SPESE CORRENTE											
3.09.01.0	20	- Recuperi e rimborsi diversi	300.000.000	-	-	300.000.000	892.901.944	2.125.408	895.027.352	595.027.352	
3.09.02.0	21	- Rimborsi spese dovuti dai locatari	2.000.000.000	-	-	2.000.000.000	1.105.298.870	91.212.415	1.276.711.385	-	
3.09.03.0	22	- Rimborsi spese tecniche istruttorie, mutui ipotecari	50.000.000	-	-	50.000.000	19.715.000	-	19.715.000	-	
Totale Categoria 9ª			3.150.000.000	-	-	3.150.000.000	2.098.015.814	93.447.823	2.291.463.737	595.027.352	
Cat. 10ª ENTRATE NON CLASSIFICABILI IN ALTRE VOCI											
3.10.01.0	23	- Entrate eventuali	10.000.000	-	-	10.000.000	1.717	-	1.717	-	
3.10.02.0	24	- Interessi di mora diversi	3.000.000	-	-	3.000.000	-	-	-	-	
3.10.03.0	25	- Interessi di mora e maggiorazioni per ritardo pagamento contributi	10.000.000	-	-	10.000.000	-	-	-	-	
3.10.04.0	26	- Sanzioni IRPEF per ritardo ed omissione dichiarazione (art.17)	7.000.000.000	-	-	7.000.000.000	471.198.493	805.561.947	1.076.760.440	-	
3.10.05.0	27	- Sanzioni IVA per ritardo ed omissione dichiarazione (art.17)	100.000.000	-	-	100.000.000	-	-	-	-	
3.10.06.0	28	- Spese tecniche mutui ipotecari	250.000.000	-	-	250.000.000	105.711.506	156.623.727	262.335.233	12.335.733	
3.10.07.0	29	- Oblazioni, lasciti, donazioni, eredità ed atti di liberalità	-	-	-	-	-	-	-	-	
3.10.08.0	30	- Interessi di mora su mutui	10.000.000	-	-	10.000.000	14.483.445	33.139.063	47.622.508	37.622.508	
3.10.09.0	31	- Interessi di mora dei locatari	5.000.000	-	-	5.000.000	13.540.950	-	13.540.950	8.540.950	
Totale Cat. 10ª											

XI LEGISLATURA - DISEGNI DI LEGGE E RELAZIONI - DOCUMENTI

rispetto previsioni in mese	GESTIONE DEI RESIDUI ATTIVI -						GESTIONE DI CASSA				Totale dei residui attivi al termine dell'esercizio
	Residui all'inizio dell'esercizio	Riscossi	Rinasti da riscuotere	TOTALE	Variazioni		Previsioni	Riscossioni	Differenza rispetto alle previsioni		
					in più	in meno			in più	in meno	
12 (17-20)	13	14	15 (14-14)	16 (14-15)	17	18	19	20 (14-8)	21 (20-19)	22 (19-20)	23 (9-15)
-	70.800	70.800	-	70.800	-	-	300.000.000	892.972.746	592.972.746	-	2.125.406
1.523.288.615	442.268.189	132.877.821	309.290.368	442.268.189	-	-	2.000.000.000	1.318.376.791	-	1.481.623.208	400.602.783
30.286.000	-	-	-	-	-	-	50.000.000	18.715.000	-	30.285.000	-
1.553.573.816	442.338.989	133.048.621	309.290.368	442.338.989	-	-	1.150.000.000	2.231.084.537	592.972.746	1.511.908.208	402.738.189
8.998.283	-	-	-	-	-	-	10.000.000	1.717	-	8.998.283	-
3.000.000	-	-	-	-	-	-	3.000.000	-	-	3.000.000	-
10.000.000	-	-	-	-	-	-	10.000.000	-	-	10.000.000	-
823.239.540	14.538.889.650	14.538.889.650	-	14.538.889.650	-	-	13.000.000.000	15.010.068.143	2.010.068.143	-	605.581.847
100.000.000	-	-	-	-	-	-	100.000.000	-	-	100.000.000	-
-	199.985.883	138.358.833	81.625.050	199.985.883	-	-	250.000.000	244.071.439	-	5.928.541	218.249.672
-	-	-	-	-	-	-	-	-	-	-	-
-	30.824.364	30.824.364	-	30.824.364	-	-	10.000.000	45.287.809	35.287.809	-	33.139.261
-	-	-	-	-	-	-	5.000.000	13.540.950	8.540.950	-	-





XI LEGISLATURA - DISEGNI DI LEGGE E RELAZIONI - DOCUMENTI

Parte 1ª - ENTRATE

CODICE	CAPITULO		GESTIONE DI COMPETENZA								Differenza alla in più
			PREVISIONE				SOMME ACCERTATE				
			Iniziali	Variazioni		Definitiva	Riscosse	Rimaste da riscuotere	TOTALI accertamenti	in più	
				in aumento	in diminuzione						
1	2	3	4	5 (7-4)	6 (4-7)	7 (4-5-6)	8	9 (10-8)	10 (8-9)	11 (10-7)	
4.13.03.0	37	Realizza di titoli emessi o garantiti dallo Stato	500.000.000	-	-	500.000.000	1.507.500.000	-	1.507.500.000	1.007.500.000	
4.13.04.0	38	Realizza di obbligazioni e cartelle fondiarie	500.000.000	-	-	500.000.000	1.550.030.950	-	1.550.030.950	1.050.030.950	
4.13.05.0	39	Riscossioni di buoni postali	-	-	-	-	-	-	-	-	
4.13.06.0	40	Riscossioni di altri titoli di credito	-	-	-	-	-	-	-	-	
Totale categoria 13*			1.000.000.000	-	-	1.000.000.000	3.057.530.950	-	3.057.530.950	2.057.530.950	
Cat. 14* RISCOSSIONI DI CREDITI											
4.14.01.0	41	Prelevamenti di depositi bancari	-	-	-	-	-	-	-	-	
4.14.02.0	42	Riscossioni di mutui a medio e lungo termine	2.500.000.000	-	-	2.500.000.000	1.600.354.554	1.181.297.045	2.781.611.599	281.611.599	
4.14.03.0	43	Incassi di annualità e semestralità scontate a terzi	-	-	-	-	-	-	-	-	
4.14.04.0	44	Riscossioni di prestiti al personale ed anticipazioni a breve termine	80.000.000	-	-	80.000.000	104.903.031	-	104.903.031	24.903.031	
4.14.05.0	45	Riscossioni di anticipazioni dalle gestioni autonome	-	-	-	-	-	-	-	-	
4.14.06.0	46	Ritiro di depositi a cauzione presso terzi	2.000.000	-	-	2.000.000	-	-	-	-	
4.14.07.0	47	Riscossioni di crediti diversi	5.000.000	-	-	5.000.000	-	30.000.000	30.000.000	25.000.000	
4.14.08.0	48	Riscossioni di mutui spartacari al personale dipendente	5.000.000	-	-	5.000.000	8.552.817	-	8.552.817	3.552.817	
Totale categoria 14*			2.592.000.000	-	-	2.592.000.000	1.713.810.397	1.211.297.045	2.925.067.442	335.067.442	
TOTALE TITOLO 10*			3.592.000.000	-	-	3.592.000.000	4.771.349.347	1.211.297.045	5.902.609.392	2.392.609.392	



XI LEGISLATURA - DISEGNI DI LEGGE E RELAZIONI - DOCUMENTI

Rapporto previsioni in base	GESTIONE DEI RESIDUI ATTIVI					GESTIONE DI CASSA					Totale cr. residui attivi al termine dell'esercizio
	Residui all'inizio dell'esercizio	Riscossi	Rimasti da Plasomero	TOTALI	Variazioni		Previsioni	Riscossioni	Differenza rispetto alle previsioni		
					in più	in meno			in più	in meno	
12 (7-10)	13	14	15 (10-14)	16 (14-15)	17	18	19	20 (14-8)	21 (20-19)	22 (19-20)	23 (6-15)
-	-	-	-	-	-	-	500.000.000	1.507.500.000	1.007.500.000	-	-
-	-	-	-	-	-	-	500.000.000	1.550.030.950	1.050.030.950	-	-
-	-	-	-	-	-	-	-	-	-	-	-
-	-	-	-	-	-	-	-	-	-	-	-
-	-	-	-	-	-	-	1.000.000.000	3.057.530.950	2.057.530.950	-	-
-	-	-	-	-	-	-	-	-	-	-	-
-	1.472.881.404	994.805.955	478.375.449	1.472.881.404	-	-	2.500.000.000	2.594.960.509	94.960.509	-	1.859.832.494
-	-	-	-	-	-	-	-	-	-	-	-
-	23.530	23.530	-	23.530	-	-	80.000.000	104.928.561	24.928.561	-	-
-	-	-	-	-	-	-	-	-	-	-	-
2.000.000	771.800	-	-	-	-	771.800	2.000.000	-	-	2.000.000	-
-	107.688.518	-	107.688.518	107.688.518	-	-	5.000.000	-	-	5.000.000	137.688.518
-	-	-	-	-	-	-	5.000.000	8.552.812	3.552.812	-	-
2.000.000	1.581.485.230	994.829.485	588.063.965	1.580.693.450	-	771.800	2.592.000.000	2.708.438.882	123.438.882	-	1.767.321.010
2.000.000	1.581.485.230	994.829.485	588.063.965	1.580.693.450	-	771.800	2.592.000.000	2.708.438.882	123.438.882	12.000.000	1.767.321.010





## XI LEGISLATURA - DISEGNI DI LEGGE E RELAZIONI - DOCUMENTI

Parte 1ª - ENTRATE

CODICE	CAPITOLO		GESTIONE DI COMPETENZA						Differenza alle in più			
			PREVISIONE			SOPRE ACCERTATE						
			Iniziali	Variazioni		Definitive	Riscosse	Riscoste da riscuotere		TOTALI incassati		
				in aumento	in diminuzione						in più	
1	2	3	4	5 (7-6)	6 (4-7)	7 (4+5-6)	8	9 (10-8)	10 (6-8)	11 (10-7)		
		<b>Cat. 19° ASSUNZIONI DI MUTUI</b>										
6.19.01.0	53	- Assunzione di mutui	-	-	-	-	-	-	-	-	-	-
		<b>Totale Categoria 19°</b>	-	-	-	-	-	-	-	-	-	-
		<b>Cat. 20° ASSUNZIONI DI ALTRI DEBITI FINANZIARI</b>										
6.20.01.0	54	- Contrazioni di debiti diversi	-	-	-	-	-	-	-	-	-	-
6.20.02.0	55	- Costituzione depositi stagionali da terzi	200.000.000	-	-	200.000.000	544.958.073	-	544.958.073	344.958.073	344.958.073	
		<b>Totale Categoria 20°</b>	200.000.000	-	-	200.000.000	544.958.073	-	544.958.073	344.958.073	344.958.073	
		<b>Cat. 21° EMISSIONI DI OBBLIGAZIONI</b>										
6.21.01.0	56	- Emissioni di obbligazioni	-	-	-	-	-	-	-	-	-	-
		<b>Totale Categoria 21°</b>	-	-	-	-	-	-	-	-	-	-
		<b>TOTALE TITOLO 19°</b>	200.000.000	-	-	200.000.000	544.958.073	-	544.958.073	344.958.073	344.958.073	
		<b>TITOLO 191°</b>										
		<b>PARTITE DI GIRO</b>										
		<b>Cat. 22° PARTITE DI GIRO</b>										
7.22.01.0	57	- Ritenute orariai	3.500.000.000	-	-	3.500.000.000	4.009.193.394	13.158.000	4.022.351.394	527.351.394	527.351.394	
7.22.02.0	58	- Ritenute previdenziali ed assistenziali	300.000.000	-	-	300.000.000	278.646.827	-	278.646.827	-	-	
7.22.03.0	59	- Ritenute diverse	10.000.000	-	-	10.000.000	4.789.072	-	4.789.072	-	-	
7.22.04.0	60	- Trattamenti per conto terzi	70.000.000	-	-	70.000.000	45.791.128	-	45.791.128	-	-	
7.22.05.0	61	- Ritenute di somme pagate per conto terzi	145.000.000	-	-	145.000.000	7.204.895	181.572.048	188.776.943	53.776.943	53.776.943	

XI LEGISLATURA - DISEGNI DI LEGGE E RELAZIONI - DOCUMENTI

Progetto previsioni in bene	GESTIONE DEI RESIDUI ATTIVI						GESTIONE DI CASSA				Totale dei residui attivi al termine dell'esercizio
	Residui all'inizio dell'esercizio	Riscossi	Elementi da riscuotere	Totale	Variazioni		Previsioni	Riscossioni	Differenza rispetto alle previsioni		
					in più	in meno			in più	in meno	
12 (7-10)	13	14	15 (16-14)	16 (14-15)	17	18	19	20 (14-8)	21 (20-19)	22 (19-20)	23 (9-15)
-	-	-	-	-	-	-	-	-	-	-	-
-	-	-	-	-	-	-	-	-	-	-	-
-	-	-	-	-	-	-	-	-	-	-	-
-	-	-	-	-	-	-	700.000.000	544.959.073	344.959.073	-	-
-	-	-	-	-	-	-	600.000.000	344.959.073	344.959.073	-	-
-	-	-	-	-	-	-	-	-	-	-	-
-	-	-	-	-	-	-	-	-	-	-	-
-	-	-	-	-	-	-	700.000.000	544.959.073	344.959.073	-	-
-	16.507.000	16.507.000	-	16.507.000	-	-	3.500.000.000	4.025.700.354	525.700.354	-	15.58.000
21.353.173	-	-	-	-	-	-	300.000.000	270.048.827	-	21.353.173	-
5.230.928	-	-	-	-	-	-	10.000.000	4.789.072	-	5.230.928	-
24.248.872	180	180	-	180	-	-	70.000.000	45.751.308	-	24.248.692	-
-	1.240.938	479.400	-	479.400	-	781.538	145.000.000	7.084.285	-	137.315.705	191.172.048

XI LEGISLATURA - DISEGNI DI LEGGE E RELAZIONI - DOCUMENTI

Parte 1ª - ENTRATE

CODICE	CAPITOLO	SEZIONE DI COMPETENZA								Differenza alle in più	
		Iniziali	Variazioni		Definitive	SOPRE ACCERTATE			TOTALI accertamenti		
			In aumento	In diminuzione		Riscosse	Risoste da riscuotere	in più			
1	2	3	4 (7-6)	5 (6-7)	7 (4+5-8)	8	9 (10-8)	10 (8-9)	11 (10-7)		
722.00.01	Partite in conto sospesi	76.025.000.000	-	-	76.025.000.000	427.518.195.572	6.972.487.032	434.490.682.604	360.721.810.941		
	Totale categoria 2ª	76.025.000.000	-	-	76.025.000.000	427.518.760.000	7.177.217.000	434.695.977.000	360.721.810.941		
	TOTALE TITOLO VIII*	76.025.000.000	-	-	76.025.000.000	427.518.760.000	7.177.217.000	434.695.977.000	360.721.810.941		
	RIEPILOGO DEI TITOLI										
	TITOLO 1ª - ENTRATE CONTRIBUTIVE	122.000.000.000	-	-	122.000.000.000	75.878.520.283	48.363.433.000	122.342.953.283	1.113.400.892		
	TITOLO 12ª - ENTRATE DERIVANTI DA TRASFERIMENTI CORRENTI	-	-	-	-	-	-	-	-		
	TITOLO 13ª - ALTRE ENTRATE	52.654.000.000	-	-	52.654.000.000	32.802.875.849	17.407.047.893	50.209.923.742	840.444.816		
	TITOLO 14ª - ENTRATE PER ALIENAZIO- NE DI BENI PATRIMONIA- LI E RISCOSSIONE CREDI- TI	3.587.000.000	-	-	3.587.000.000	4.711.348.347	1.211.257.045	5.002.606.392	2.397.006.392		
	TITOLO 15ª - ENTRATE DERIVANTI DA TRASFERIMENTI DI CON- TO CAPITALE	-	-	-	-	-	-	-	-		
	TITOLO 16ª - ACCENSIONE DI PRESTITI	200.000.000	-	-	544.958.073	-	544.958.073	544.958.073	-		
	TITOLO 17ª - PARTITE DI GIRO	76.025.000.000	-	-	76.025.000.000	427.518.760.888	7.177.217.000	434.695.977.888	360.721.810.941		
	Totale delle entrate	252.478.000.000	-	-	252.478.000.000	541.817.485.420	72.158.955.018	613.976.440.438	365.413.742.214		
	Disavanzo finanziario							55.810.398.822			
	Totale a pareggio							465.586.020.760			

XI LEGISLATURA - DISEGNI DI LEGGE E RELAZIONI - DOCUMENTI

rispetto previsioni	GESTIONE DEI RESIDUI ATTIVI						GESTIONE DI CASSA				Totale dei residui attivi al ter- mine dell'eser- cizio
	Residui all'inizio dell'esercizio	Riscossi	Storni da riscuotere	TOTALI	Variazioni		Provisioni	Riscossioni	Differenza rispetto alle previsioni		
					in più	in meno			in più	in meno	
in meno	13	14	15 (10-14)	16 (14-15)	17	18	19	20 (14-8)	21 (20-18)	22 (18-20)	23 (8-15)
-	0.051.507.395	0.760.055.000	90.505.944	0.051.541.817	-	55.430	70.000.000.000	432.834.151.541	362.934.151.541	-	7.063.072.980
50.832.973	0.000.345.478	0.777.042.548	90.505.944	0.000.528.487	-	818.978	74.025.000.000	437.298.703.437	363.459.051.935	100.148.490	7.267.603.028
50.832.973	0.000.345.478	0.777.042.548	90.505.944	0.000.528.487	-	818.978	74.025.000.000	437.298.703.437	363.459.051.935	100.148.490	7.267.603.028
770.447.029	51.556.811.180	51.556.811.180	-	51.556.811.180	-	-	112.000.000.000	127.536.131.431	14.627.131.431	-	48.353.433.000
-	-	-	-	-	-	-	-	-	-	-	-
3.284.541.174	28.972.815.178	25.337.503.600	1.835.311.482	28.972.815.178	-	-	83.158.250.000	50.140.370.530	3.347.048.060	0.383.720.420	18.042.258.375
7.000.000	1.581.465.250	894.628.480	506.063.960	1.580.683.450	-	771.800	3.597.000.000	5.785.970.832	3.180.970.832	12.000.000	1.787.321.000
-	-	-	-	-	-	-	-	-	-	-	-
-	-	-	-	-	-	-	200.000.000	544.959.074	344.959.074	-	-
50.832.973	0.000.345.478	0.777.042.548	90.505.944	0.000.528.487	-	818.978	74.025.000.000	437.298.703.437	363.459.051.935	100.148.490	7.267.603.028
4.112.821.736	80.980.237.048	87.646.680.888	7.311.081.336	80.978.648.288	-	1.588.778	253.882.250.000	828.284.152.312	583.960.731.238	8.563.068.927	74.470.918.413





XI LEGISLATURA - DISEGNI DI LEGGE E RELAZIONI - DOCUMENTI

rispetto previsioni in mese	GESTIONE DEI RESIDUI PASSIVI						GESTIONE DI CASSA				Totale dei residui passivi al termine del l'esercizio
	Residui all'inizio dell'esercizio	Pagati	Rimasti da pagare	Totale	Variazioni		Provisioni	Pagamenti	Differenza rispetto alle previsioni		
					in più	in meno			in più	in meno	
12 (7-70)	13	14	15 (16-16)	16 (16-15)	17	18	19	20 (16-8)	21 (20-19)	22 (19-20)	23 (8-15)
11.277.817	11.288.073	11.288.073	-	11.288.073	-	-	128.250.000	112.808.250	-	13.261.764	-
42.134.888	99.348.880	99.348.880	-	99.348.880	-	-	834.300.000	711.755.398	-	122.544.601	80.458.383
5.435.114	2.340.000	2.340.000	-	2.340.000	-	-	82.300.000	82.428.788	-	9.873.214	6.478.100
6.509.200	-	-	-	-	-	-	75.000.000	8.480.800	-	6.509.200	-
67.296.999	112.954.733	112.954.733	-	112.954.733	-	-	1.067.850.000	815.661.248	-	152.188.758	84.936.483
90.425.880	-	-	-	-	-	-	2.700.000.000	2.554.098.070	-	145.903.930	55.478.750
-	140.703.215	133.703.215	7.500.000	140.703.215	-	-	400.000.000	265.198.810	-	134.803.390	245.508.805
20.372.443	-	-	-	-	-	-	40.000.000	19.627.553	-	20.372.443	-
-	-	-	-	-	-	-	-	-	-	-	-

XI LEGISLATURA - DISEGNI DI LEGGE E RELAZIONI - DOCUMENTI

Parte 11 <sup>a</sup> - SPESE										
CODICE	CAPITOLO		SEZIONE DI COMPETENZA							Differenza allo in più
			PREVISIONI				SOLDE IMPEGGATE			
			Iniziali	Variazioni		Definitive	Pagate	Rimaste da pagare	Totale impegni	
In aumento	In diminuzione	in più								
1	2	3	4	5 (7-6)	6 (4-7)	7 (4+5-8)	8	9 (10-8)	10 (8-9)	11 (10-7)
1.02.05.0	9	Indennità e rimborsi spese traspor- to per trasferimenti	-	-	-	-	-	-	-	-
1.02.06.0	10	Oneri presidenziali e assistenza in a carico dell'Ente	950.000.000	-	-	950.000.000	804.158.781	130.953.523	935.112.304	-
1.02.07.0	11	Altri oneri sociali a carico del- l'Ente	-	-	-	-	-	-	-	-
1.02.09.0	12	Corsi per il personale e partici- pazione spese corsi indetti da enti, istituzioni e analoghi verso	40.000.000	-	-	40.000.000	17.121.800	13.033.100	30.154.900	-
1.02.09.0	13	Equo indennizzo personale perdita integrità fisica per infortunio con tratta per causa di servizio	30.000.000	-	-	30.000.000	-	-	-	-
1.02.10.0	14	Compensi lav. straordinario o ass. tem- porale per il Direttore Generale	15.000.000	-	-	15.000.000	2.385.426	-	2.385.426	-
		Totale Categoria 2 <sup>a</sup>	4.145.000.000	-	-	4.145.000.000	3.529.383.029	437.471.678	3.866.854.507	-
		Cat. 3 <sup>a</sup> ONERI PER IL PERSONALE IN DUISSCENZA								
1.03.01.0	15	Oneri derivanti dall'applicazione della legge 24.5.70 n° 328 e 9.10 1971 n° 824	-	-	-	-	-	-	-	-
		Totale Categoria 3 <sup>a</sup>	-	-	-	-	-	-	-	-
		Cat. 4 <sup>a</sup> SPESE PER L'ACQUISTO DI BENI DI CONSUMO E DI SERVIZI								
1.04.01.0	16	Acquisto di libri, riviste, giornali ed altre pubblicazioni	20.000.000	-	-	20.000.000	14.639.864	728.030	15.368.494	-

XI LEGISLATURA - DISEGNI DI LEGGE E RELAZIONI - DOCUMENTI

rispetto previsioni in sede	GESTIONE DEI RESIDUI PASSIVI					GESTIONE DI CASSA					Totale dei residui passivi al termine dell' esercizio
	Residui all'inizio dell'esercizio	Pagati	Rimasti da pagare	Totali	Variazioni		Previsioni	Pagamenti	Differenza rispetto alle previsioni		
					in più	in meno			in più	in meno	
12 (7-10)	13	14	15 (16-14)	16 (14+15)	17	18	19	20 (14+8)	21(20-19)	22 (19-20)	23 (9-15)
-	-	-	-	-	-	-	-	-	-	-	-
14.887.896	100.344.877	100.344.877	-	100.344.877	-	-	950.000.000	904.503.458	-	45.496.542	130.953.573
-	-	-	-	-	-	-	-	-	-	-	-
9.845.100	5.575.500	5.575.500	-	5.575.500	-	-	45.558.000	22.897.900	-	22.660.100	13.033.100
30.000.000	-	-	-	-	-	-	30.000.000	-	-	30.000.000	-
12.814.574	217.778	217.778	-	217.778	-	-	15.000.000	2.803.204	-	12.196.796	-
178.145.493	248.841.370	238.341.370	7.500.000	248.841.370	-	-	4.180.550.000	3.768.724.198	-	411.825.801	464.873.478
-	31.772.018	3.871.502	27.900.514	31.772.018	-	-	4.000.000	3.871.502	-	28.498	27.800.514
-	31.772.018	3.871.502	27.900.514	31.772.018	-	-	4.000.000	3.871.502	-	28.498	27.800.514
4.831.508	3.059.564	576.824	-	576.824	-	2.482.740	23.050.000	15.234.488	-	7.815.512	728.830

XI LEGISLATURA - DISEGNI DI LEGGE E RELAZIONI - DOCUMENTI

Parte III - SPESE										
CODICE	CAPITOLIO		GESTIONE DI COMPETENZA							
			PREVISIONI				SOPRE IMPEGNATE			
	Iniziali	Variazioni		Definitive	Pagate	Rimaste da pagare	Totale impegni	in più		
		5 (1-4)	6 (4-7)						7 (4-8-9)	8 (10-9)
1	2	3	4	5 (1-4)	6 (4-7)	7 (4-8-9)	8	9 (10-9)	10 (6-9)	11 (10-7)
1.04.02.0	17	- Spese per l'acquisto di materiale di consumo stampati, cancelleria, materiale vario e per noleggio di materiale tecnico	300.000.000	-	-	300.000.000	284.772.409	12.519.000	297.292.209	-
1.04.03.0	18	- Spese di rappresentanza	30.000.000	-	-	30.000.000	1.997.912	14.610.760	18.608.572	-
1.04.04.0	19	- Spese per il funzionamento di commissioni, comitati ecc.	15.000.000	5.000.000	-	20.000.000	15.056.434	2.217.900	17.274.334	-
1.04.05.0	20	- Spese per accertamenti sanitari	50.000.000	-	-	50.000.000	30.974.508	-	30.974.508	-
1.04.06.0	21	- Spese per cure, ricoveri e protesi	2.000.000	-	-	2.000.000	140.500	-	140.500	-
1.04.07.0	22	- Acquisto vestiario e diviso	15.000.000	-	-	15.000.000	14.578.765	-	14.578.765	-
1.04.08.0	23	- Spese varie per la sede	15.000.000	-	-	15.000.000	692.000	1.317.335	2.010.335	-
1.04.09.0	24	- Manutenzione, riparazione e adattamento locali e relativi impianti della sede	180.000.000	-	-	180.000.000	14.028.380	8.862.880	20.890.260	-
1.04.10.0	25	- Spese postali, telegrafiche e telefoniche	600.000.000	-	-	600.000.000	312.120.132	48.270.000	379.590.132	-
1.04.11.0	26	- Spese per studi, indagini e relazioni	300.000.000	45.000.000	-	345.000.000	191.405.195	153.589.046	344.894.242	-
1.04.12.0	27	- Spese per l'organizzazione e la partecipazione a congressi, convegni, mostre ed altre manifestazioni	15.000.000	-	-	15.000.000	-	-	-	-
1.04.13.0	28	- Spese per concerti	25.000.000	-	-	25.000.000	297.038	2.500.400	2.896.438	-
1.04.14.0	28	- Manutenzione, noleggio ed esercizio di mezzi di trasporto e spese di locazione	14.000.000	-	-	14.000.000	10.940.881	-	10.940.881	-

XI LEGISLATURA - DISEGNI DI LEGGE E RELAZIONI - DOCUMENTI

rispetto previsioni	GESTIONE DEI RESIDUI PASSIVI						GESTIONE DI CASSA				Totale dei residui passivi al termine del l'esercizio
	Residui all'inizio dell'esercizio	Pagati	Riscatti da pagare	Totali	Variazioni		Previsioni	Pagamenti	Differenza rispetto alle previsioni		
					in più	in meno			in più	in meno	
in nome	13	14	15 (14-16)	16 (14-15)	17	18	19	20 (14-8)	21(20-19)	22 (19-20)	23 (9-15)
2.787.791	7.784.400	7.784.400	-	7.784.400	-	-	227.750.000	292.526.800	-	35.213.181	12.519.000
11.301.420	11.958.620	11.958.620	-	11.958.620	-	-	48.350.000	15.596.632	-	33.953.568	14.610.700
2.725.000	-	-	-	-	-	-	22.000.000	13.066.434	-	8.943.566	2.217.900
18.825.412	-	-	-	-	-	-	50.000.000	30.974.568	-	18.825.412	-
1.850.500	-	-	-	-	-	-	2.000.000	148.500	-	1.850.500	-
421.230	1.745.695	1.745.695	-	1.745.695	-	-	16.700.000	16.324.400	-	375.540	-
12.900.665	-	-	-	-	-	-	15.000.000	882.000	-	14.300.000	1.327.325
139.118.740	832.942	832.942	-	832.942	-	-	195.800.000	14.858.342	-	180.941.658	6.662.800
220.408.868	48.886.000	48.886.000	-	48.886.000	-	25.000	846.950.000	380.181.132	-	266.868.868	48.270.000
5.750	244.850.000	215.807.250	29.042.750	244.850.000	-	-	588.850.000	487.212.448	-	182.837.552	182.631.794
15.000.000	-	-	-	-	-	-	15.000.000	-	-	15.000.000	-
22.104.564	-	-	-	-	-	-	25.000.000	287.036	-	24.702.964	2.598.400
3.958.104	4.618.920	4.618.920	-	4.618.920	-	-	18.600.000	15.559.811	-	3.040.189	-

XI LEGISLATURA - DISEGNI DI LEGGE E RELAZIONI - DOCUMENTI

Parte III - SPESE

CODICE	CAPITULO		SEZIONE DI COMPETENZA							Differenza alle
			PREVISIONI			SOMME IMPEGNATE			Differenza alle	
			Iniziali	Variazioni		Definitive	Pagate	Rimaste da pagare		
5 (7-4)	6 (4-7)	7 (4-5-6)		8	9 (10-8)				10 (6-9)	11 (10-7)
1	2	3	4	5	6	7	8	9	10	11
1.04.15.0	30	- Canoni d'acqua sede	5.000.000	-	-	5.000.000	1.948.500	-	1.948.500	-
1.04.16.0	31	- Spese per l'energia elettrica per l'illuminazione a forza motrice sede	70.000.000	-	-	70.000.000	23.684.600	10.825.650	34.570.250	-
1.04.17.0	32	- Spese per riscaldamento e per la conduttione degli impianti tecnici della sede	40.000.000	-	-	40.000.000	19.303.300	-	19.303.300	-
1.04.18.0	33	- Onorari e compensi per speciali incarichi, perizie e consulenze	200.000.000	-	-	200.000.000	190.678.304	7.848.000	188.526.304	-
1.04.19.0	34	- Trasporti e facchinaggi	4.000.000	-	-	4.000.000	1.840.800	-	1.840.800	-
1.04.20.0	35	- Premi di assicurazione	4.000.000	-	-	4.000.000	2.658.892	-	2.658.892	-
1.04.21.0	36	- Spese pubblicazione notiziario	200.000.000	-	-	200.000.000	43.607.731	-	43.607.731	-
1.04.22.0	37	- Spese contro elaborazione dati	1.200.000.000	-	-	1.200.000.000	614.855.702	76.949.875	691.605.577	-
1.04.23.0	38	- Onari e servizi per la gestione immobiliare	3.000.000.000	-	-	3.000.000.000	1.437.665.950	208.800.384	1.646.566.334	-
1.04.24.0	39	- Manutenzione ordinaria immobili	100.000.000	-	-	100.000.000	50.400.542	34.716.035	85.116.577	-
1.04.25.0	40	- Manutenzione straordinaria immobili	800.000.000	-	-	800.000.000	295.444.380	288.443.840	583.888.220	-
1.04.26.0	41	- Servizio vigilanza e pulizia locali sede	340.000.000	-	-	340.000.000	273.097.452	53.189.444	326.286.896	-
1.04.27.0	42	- Manutenzione, riparazione macchine, mobilie ed attrezzature d'ufficio	35.000.000	-	-	35.000.000	19.187.724	10.347.420	29.535.144	-
1.04.28.0	43	- Spese meccanizzate in quelli esenti materiali	20.000.000	-	-	20.000.000	55.154	12.208.736	12.263.890	-
Totale categoria 4			7.582.000.000	50.000.000	-	7.632.000.000	3.889.066.958	944.784.315	4.833.221.273	-

XI LEGISLATURA - DISEGNI DI LEGGE E RELAZIONI - DOCUMENTI

rispetto previdenti	GESTIONE DEI RESIDUI PASSIVI						GESTIONE DI CASSA				Totale dei residui passivi al termine del- l'esercizio
	Residui all'inizio dell'esercizio	Pagati	Riscossi da pagare	Totali	Variazioni		Previdenti	Pagamenti	Differenza rispetto alle previsioni		
					in più	in meno			in più	in meno	
in meno	13	14	15 (10-14)	16 (14-15)	17	18	19	20 (14-19)	21 (20-19)	22 (16-20)	23 (8-19)
3.093.500	-	-	-	-	-	-	8.000.000	1.048.500	-	3.093.500	-
75.470.750	5.083.400	5.083.400	-	5.083.400	-	-	75.050.000	29.560.000	-	46.282.000	10.825.650
20.086.700	3.119.600	3.119.600	-	3.119.600	-	-	43.100.000	22.422.000	-	20.677.100	-
1.473.690	10.962.000	3.912.000	13.070.000	10.962.000	-	-	230.950.000	194.590.304	-	44.259.696	22.918.000
2.159.200	-	-	-	-	-	-	4.000.000	1.840.000	-	2.159.200	-
3.343.000	-	-	-	-	-	-	8.000.000	2.856.993	-	3.343.000	-
154.382.249	40.900.000	31.055.787	-	31.055.787	-	8.944.213	240.000.000	74.863.536	-	165.336.463	-
508.394.423	991.551.154	440.573.737	550.877.418	991.551.154	-	-	2.000.000.000	1.055.229.439	-	944.770.561	627.927.294
1.353.433.646	322.842.906	151.107.493	-	151.107.493	-	171.555.407	3.200.000.000	1.588.723.443	-	1.611.226.557	208.900.364
14.883.423	21.813.184	21.813.184	-	21.813.184	-	-	131.600.000	72.013.706	-	59.586.294	34.716.625
218.123.780	161.290.733	51.057.993	10.403.683	69.461.688	-	71.729.063	900.000.000	346.502.381	-	553.497.619	306.847.527
13.713.304	26.588.874	26.588.874	-	26.588.874	-	-	384.550.000	299.684.326	-	84.865.674	53.189.444
5.484.950	4.889.350	4.889.350	-	4.889.350	-	-	39.850.000	23.887.074	-	15.962.926	10.347.420
7.736.110	7.673.229	7.673.229	-	7.673.229	-	-	27.850.000	7.728.383	-	19.921.617	12.200.736
2.787.168.727	1.805.368.565	254.808.423	1.037.088.288	813.493.854	-	254.808.423	9.245.500.000	4.926.135.244	-	4.319.364.750	1.557.650.171

XI LEGISLATURA - DISEGNI DI LEGGE E RELAZIONI - DOCUMENTI

Parte III* - SPESE			GESTIONE DI COMPETENZA							
CODICE	CAPITOLLO		PREVISIONI				SOPRE IMPEGGATE			Differenza alle
			Iniziali	Variazioni		Definitive	Pagate	Rimaste da pagare	Totali impegni	
	4	5 (7-4)		6 (4-7)	7 (4-8-8)					8
1	2	3	4	5	6	7	8	9	10	11
		Cat. 5* SPESE PER PRESTAZIONI ESISTENTI (ZIDBALS)								
1.05.01.0	44	- Pensioni	45.000.000.000	-	-	45.000.000.000	40.213.310.330	-	40.213.310.330	-
1.05.02.0	45	- Previdenza straordinaria	370.000.000	-	-	370.000.000	279.500.000	-	279.500.000	-
		Totale Categoria 5*	45.370.000.000	-	-	45.370.000.000	40.492.810.330	-	40.492.810.330	-
		Cat. 6* TRASFERIMENTI PASSIVI								
1.04.01.0	46	- Allo Stato	-	-	-	-	-	-	-	-
1.04.02.0	47	- Alle Regioni	-	-	-	-	-	-	-	-
1.04.03.0	48	- Ai comuni e provincie	-	-	-	-	-	-	-	-
1.04.04.0	49	- Ad altri enti del settore pubblico	-	-	-	-	-	-	-	-
1.04.05.0	50	- Altri trasferimenti passivi	-	-	-	-	-	-	-	-
1.04.06.0	51	- Intere. assist. per il personale in serv. di quelle tessute dal serv. e delle loro famiglie e per attività socio ricreative	11.000.000	-	-	11.000.000	6.282.000	4.718.000	11.000.000	-
		Totale Categoria 6*	11.000.000	-	-	11.000.000	6.282.000	4.718.000	11.000.000	-
		Cat. 7* ONERI FINANZIARI								
1.07.01.0	52	- Interessi passivi e spese accorpate	80.000.000	-	-	80.000.000	37.569.366	4.371.225	41.840.591	-
1.07.02.0	53	- Spese e commissioni bancarie	130.000.000	-	-	130.000.000	118.181.545	2.024.827	120.206.372	-
		Totale Categoria 7*	210.000.000	-	-	210.000.000	155.750.911	6.396.052	162.146.963	-
		Cat. 8* ONERI TRIBUTARI								
1.08.01.0	54	- Imposte, tasse e tributi vari	4.500.000.000	-	-	4.500.000.000	3.427.460.697	742.660.675	4.170.121.372	-
		Totale Categoria 8*	4.500.000.000	-	-	4.500.000.000	3.427.460.697	742.660.675	4.170.121.372	-



XI LEGISLATURA - DISEGNI DI LEGGE E RELAZIONI - DOCUMENTI

rispetto previsioni	GESTIONE DEI DEBITI PASSIVI						GESTIONE DI CASSA				Totale del residuo passivo al termine dell' esercizio
	Residuo all'inizio dell'esercizio	Pagati	Rimasti da pagare	Totali	Variazioni		Previsioni	Pagamenti	Differenza rispetto alle previsioni		
					in più	in meno			in più	in meno	
in meno	13	14	15 (14-16)	16 (14-15)	17	18	19	20 (14-8)	21(20-19)	22 (19-20)	23 (9-15)
4.786.489.470	19.937.507	19.937.507	=	19.937.507	=	=	45.000.000.000	40.233.247.837	=	4.766.752.163	=
90.500.000	1.400.000	1.400.000	=	1.400.000	=	=	370.000.000	290.000.000	=	80.000.000	=
4.877.189.470	21.337.507	21.337.507	=	21.337.507	=	=	45.370.000.000	40.514.147.837	=	4.855.952.163	=
-	-	-	-	-	-	-	-	-	-	-	-
-	-	-	-	-	-	-	-	-	-	-	-
-	-	-	-	-	-	-	-	-	-	-	-
-	-	-	-	-	-	-	-	-	-	-	-
-	4.060.000	4.060.000	=	4.060.000	=	=	15.060.000	10.342.000	=	4.718.000	4.718.000
-	4.060.000	4.060.000	=	4.060.000	=	=	15.060.000	10.342.000	=	4.718.000	4.718.000
38.059.409	4.198.880	4.198.880	=	4.198.880	=	=	84.150.000	41.768.044	=	52.381.956	4.371.225
8.784.428	40.473.100	40.473.100	=	40.473.100	=	=	180.450.000	158.654.845	=	21.785.155	2.024.027
47.853.837	44.671.780	44.671.780	=	44.671.780	=	=	274.600.000	200.422.889	=	74.177.111	6.395.252
329.878.828	509.515.243	404.189.484	103.145.781	509.515.243	=	=	4.500.000.000	3.833.830.163	=	666.189.837	645.808.458
329.878.828	509.515.243	404.189.484	103.145.781	509.515.243	=	=	4.500.000.000	3.833.830.163	=	666.189.837	645.808.458

XI LEGISLATURA - DISEGNI DI LEGGE E RELAZIONI - DOCUMENTI

Parte II<sup>a</sup> - SPESE

CODICE	CAPITULO		REVISIONE DI COMPETENZA							Differenza alla in più	
			PREVISIONI				SOMME IMPEGNATE				
			Iniziali	Variazioni		Definitive	Pagate	Rimaste da pagare	Totali Impegni		
				in aumento	in diminuzione						
1	2	3	4	5 (7-4)	6 (4-7)	7 (4-5-6)	8	9 (10-8)	10 (8-9)	11 (10-7)	
Cat. 9 <sup>a</sup> POSTE COMPLETIVE E COMPENSATIVE DI ENTRATE CORRENTI											
1.09.01.0	56	- Restituzioni e rimborsi diversi	1.200.000.000	-	-	1.200.000.000	1.198.872.615	-	1.198.872.615	-	
1.09.02.0	56	- Restituzione contributi (art. 21)	8.500.000.000	-	-	8.500.000.000	4.401.801.868	148.526.400	4.550.328.268	-	
1.09.03.0	57	- Trasferimenti contributi (8 <sup>a</sup> comma art. 21)	50.000.000	-	-	50.000.000	-	-	-	-	
Totale Categoria 9 <sup>a</sup>			9.750.000.000	-	-	9.750.000.000	5.600.674.483	148.526.400	5.749.200.883	-	
Cat. 10 <sup>a</sup> SPESE NON CLASSIFICABILI IN ALTRE VOCI											
1.10.01.0	58	- Spese per liti, arbitraggi, risarcimenti ed accessori	180.000.000	-	-	180.000.000	177.001.023	2.521.505	179.522.528	-	
1.10.02.0	59	- Fondi di riserva	2.200.000.000	-	550.000.000	1.650.000.000	-	-	-	-	
1.10.03.0	60	- Oneri vari straordinari	10.000.000	500.000.000	-	510.000.000	3.751.702	370	3.752.072	-	
1.10.04.0	61	- Spese di realizzo entrate	20.000.000	-	-	20.000.000	-	-	-	-	
1.10.05.0	62	- Oneri di cui al D.L. CPS. 29/3/47 n° 004 - L. 27/3/00 n° 112 e successive integrazioni (fondo gestito)	380.000.000	-	-	380.000.000	-	380.000.000	380.000.000	-	
1.10.06.0	63	- Contributi, concessi, soccorsi ed obbligazioni a fondo perduto	100.000.000	-	-	100.000.000	-	-	-	-	
Totale Categoria 10 <sup>a</sup>			2.890.000.000	500.000.000	550.000.000	2.940.000.000	180.752.725	382.521.875	583.274.600	-	
TOTALE TITOLO I <sup>a</sup>			75.412.000.000	550.000.000	550.000.000	75.412.000.000	58.084.887.841	2.751.394.488	60.836.282.129	-	
TITOLO III <sup>a</sup> SPESE IN CORSO CAPITALE											

segue

XI LEGISLATURA - DISEGNI DI LEGGE E RELAZIONI - DOCUMENTI

Rispetto previsioni in bene	GESTIONE DEI RESIDUI PASSIVI					GESTIONE DI CASSA					Totale del residuo passivo a termine del l'esercizio
	Residuo all'inizio dell'esercizio	Pagati	Riscosti da pagare	Totale	Variazioni		Previsioni	Pagamenti	Differenza rispetto alle previsioni		
					in più	in meno			in più	in meno	
12 (13-10)	13	14	15 (16-14)	16 (14+15)	17	18	19	20 (14-8)	21(20-19)	22 (19-20)	23 (9-15)
1.127.385	833.456.002	452.378.700	380.729.302	833.006.002	=	450.000	1.900.000.000	1.651.148.315	=	248.850.685	380.729.302
1.849.871.732	284.255.305	274.235.445	=	274.235.445	=	20.019.880	6.500.000.000	4.676.037.313	=	3.823.962.687	148.526.400
50.000.000	=	=	=	=	=	=	50.000.000	=	=	50.000.000	=
4.000.798.117	1.127.711.307	726.512.145	380.729.302	1.107.241.447	=	20.469.880	10.450.000.000	6.327.185.628	=	4.127.813.372	579.255.702
677.472	=	=	=	=	=	=	190.000.000	177.001.023	=	12.998.977	2.521.505
1.850.000.000	=	=	=	=	=	=	1.450.000.000	=	=	1.850.000.000	=
504.247.828	250	250	=	250	=	=	510.000.000	3.751.952	=	506.248.048	370
20.000.000	=	=	=	=	=	=	20.000.000	=	=	20.000.000	=
=	1.890.594.838	=	1.890.594.838	1.890.594.838	=	=	1.980.000.000	=	=	1.980.000.000	2.070.594.838
100.000.000	225.150.700	=	225.150.700	225.150.700	=	=	320.000.000	=	=	320.000.000	225.150.700
2.274.725.400	1.915.745.588	250	1.915.745.338	1.915.745.588	=	=	4.670.000.000	180.752.975	=	4.489.247.025	2.788.247.213
14.575.717.871	5.419.877.911	2.598.288.838	2.648.444.781	5.647.022.830	=	275.278.288	18.777.580.000	80.881.174.480	=	18.086.301.520	5.198.819.278



XI LEGISLATURA - DISEGNI DI LEGGE E RELAZIONI - DOCUMENTI

rispetto previsioni in mese	GESTIONE DEI DEBITI PASSIVI					GESTIONE DI CASSA					Totale dei residui passivi al termine del l'esercizio
	Residui all'inizio dell'esercizio	Pagati	Rimasti da pagare	Totali	Variazioni		Previsioni	Pagamenti	Differenza rispetto alle previsioni		
					in più	in meno			in più	in meno	
12 (1-10)	13	14	15 (14-14)	16 (14-15)	17	18	19	20 (14-8)	21(20-18)	22 (19-20)	23 (8-15)
20.875.249.550	40.422.201.982	30.400.600.000	702.001.002	40.229.401.002	-	100.000.000	80.000.000.000	39.472.750.450	-	20.527.249.550	60.875.401.002
550.000.000	10.227.651	-	-	-	-	10.227.651	1.007.000.000	110.020.277	-	976.370.723	417.730.723
1.500.000.000	-	-	-	-	-	-	1.500.000.000	-	-	1.500.000.000	-
-	-	-	-	-	-	-	-	-	-	-	-
30.923.000.550	40.441.506.333	30.400.600.000	702.001.002	40.229.401.002	-	210.027.651	71.507.000.000	39.582.770.727	-	32.003.620.273	61.293.212.405
720.001.000	-	-	-	-	-	-	250.000.000	2.936.200	-	247.061.800	7.000.000
30.000.000	-	-	-	-	-	-	30.000.000	-	-	30.000.000	-
2.000.000	-	-	-	-	-	-	2.000.000	-	-	2.000.000	-
914.000	-	-	-	-	-	-	2.000.000	1.085.600	-	914.400	-
101.270.140	60.656.720	60.656.720	-	60.656.720	-	-	276.650.000	97.306.500	-	101.263.620	-
454.188.340	60.656.720	60.656.720	-	60.656.720	-	-	562.650.000	101.410.300	-	461.239.620	7.000.000

XI LEGISLATURA - DISEGNI DI LEGGE E RELAZIONI - DOCUMENTI

Parte 13<sup>a</sup> - SPIN

CODICE	CAPITULO		GESTIONE DI COMPETENZA						Differenza alla		
			PREVISIONI			Definitive	SOPRE IMPEGGATE				
			Initiali	Variazioni			Pagate	Risorse da pagare		Totale (paghi)	
1	2	3	4	5 (7-4)	6 (4-7)	7 (4-5-6)	8	9 (10-8)	10 (8-9)	11 (10-7)	
		segue Cat. 13 <sup>a</sup>									
2.13.01.0	73	- Dotazioni e acquisti di partecipazioni azionarie	-	-	-	-	-	-	-	-	-
2.13.02.0	74	- Conferimenti e quote di partecipazione al patrimonio di altri enti	-	-	-	-	-	-	-	-	-
2.13.03.0	75	- Acquisti titoli cessati o garantiti dallo Stato ed associati	89.687.000.000	9.613.000.000	-	99.700.000.000	69.595.000.000	-	-	69.595.000.000	-
2.13.04.0	76	- Depositi in buoni postali	-	-	-	-	-	-	-	-	-
2.13.05.0	77	- Acquisti di altri titoli di credito e cartelle fondiarie	15.700.000.000	6.400.000.000	-	21.800.000.000	21.574.700.000	-	-	21.574.700.000	-
2.13.06.0	78	- Investimenti natura diversa (art. 31 L. 37/67)	7.500.000.000	-	-	7.500.000.000	-	-	-	-	-
		Totale Categoria 13 <sup>a</sup>	83.387.000.000	15.813.000.000	-	99.000.000.000	91.169.700.000	-	-	91.169.700.000	-
		Cat. 14 <sup>a</sup> CONCESSIONE DI CREDITI ED ANTICIPAZIONI									
2.14.01.0	79	- Versamenti in deposito	-	-	-	-	-	-	-	-	-
2.14.02.0	80	- Concessione di mutui a medio e lungo termine	7.500.000.000	-	-	7.500.000.000	588.000.000	1.262.000.000	-	1.950.000.000	-
2.14.03.0	81	- Mutui a tassi di annualità, semestralità ecc.	-	-	-	-	-	-	-	-	-
2.14.04.0	82	- Concessioni di prestiti al personale ed anticipazioni a breve termine	300.000.000	-	-	300.000.000	171.400.000	-	-	171.400.000	-
2.14.05.0	83	- Anticipazioni alle gestioni autonome	-	-	-	-	-	-	-	-	-
2.14.06.0	84	- Depositi a cauzione	30.000.000	-	-	30.000.000	-	-	-	-	-
2.14.07.0	85	- Concessioni di crediti diversi	50.000.000	-	-	50.000.000	20.000.000	10.000.000	-	30.000.000	-

XI LEGISLATURA - DISEGNI DI LEGGE E RELAZIONI - DOCUMENTI

rispetto previsioni in euro	GESTIONE DEI RESIDUI PASSIVI						GESTIONE DI CASSA				Totale dei residui passivi al termine del l'esercizio
	Residui all'inizio dell'esercizio	Pagati	Rimasti da pagare	Totali	Variazioni		Previsioni	Pagamenti	Differenza rispetto alle previsioni		
					in più	in meno			in più	in meno	
17 (7-18)	19	16	15 (18-16)	18 (16+18)	17	18	18	20 (16-8)	21(20-18)	22 (18-20)	23 (8-15)
-	-	-	-	-	-	-	-	-	-	-	-
-	-	-	-	-	-	-	-	-	-	-	-
185.000.000	-	-	-	-	-	-	89.700.000.000	89.585.000.000	-	105.000.000	-
-	-	-	-	-	-	-	-	-	-	-	-
225.300.000	-	-	-	-	-	-	21.800.000.000	21.574.700.000	-	225.300.000	-
7.500.000.000	-	-	-	-	-	-	7.500.000.000	-	-	7.500.000.000	-
7.830.300.000	-	-	-	-	-	-	99.000.000.000	81.109.700.000	-	7.830.300.000	-
-	-	-	-	-	-	-	-	-	-	-	-
5.550.000.000	4.811.200.000	1.153.500.000	4.985.200.000	6.338.700.000	-	472.500.000	7.500.000.000	2.041.500.000	-	5.458.500.000	6.247.200.000
-	-	-	-	-	-	-	-	-	-	-	-
178.800.000	5.950.000	1.350.000	-	1.350.000	-	4.800.000	300.000.000	122.750.000	-	177.250.000	-
-	-	-	-	-	-	-	-	-	-	-	-
30.000.000	27.832.000	13.832.000	9.000.000	27.832.000	-	-	50.000.000	13.832.000	-	16.168.000	9.000.000
20.000.000	-	-	-	-	-	-	50.000.000	20.000.000	-	30.000.000	10.000.000





XI LEGISLATURA - DISEGNI DI LEGGE E RELAZIONI - DOCUMENTI

rispetto previsioni in euro	GESTIONE DEI RESIDUI PASSIVI					GESTIONE DI CASSA					Totale dei residui passivi al termine del l'esercizio
	Residui all'inizio dell'esercizio	Pagati	Rimasti da pagare	Totali	Variazioni		Previsioni	Pagamenti	Differenza rispetto alle previsioni		
					in più	in meno			in più	in meno	
12 (7-10)	13	14	15 (10-10)	16 (14-15)	17	18	19	20 (14-1)	21(16-19)	22 (19-20)	23 (6-15)
500.000.000	-	-	-	-	-	-	550.000.000	52.000.000	-	500.000.000	-
8.260.000.000	8.029.902.000	1.360.002.000	6.994.290.000	8.262.002.000	-	577.100.000	8.550.000.000	2.200.002.000	-	6.200.010.000	8.260.200.000
51.000.947	577.704	577.704	-	557.704	-	-	70.000.000	19.570.811	-	50.429.183	-
51.000.947	577.704	577.704	-	557.704	-	-	70.000.000	19.570.811	-	50.429.183	-
59.825.962.837	67.342.725.817	40.090.510.404	9.797.001.602	46.047.500.166	-	695.127.651	170.760.050.000	133.134.142.026	-	56.825.507.078	67.560.497.405
-	171.705.330	21.342.330	150.363.000	171.705.330	-	-	40.000.000	21.342.330	-	18.657.670	150.363.000
-	171.705.330	21.342.330	150.363.000	171.705.330	-	-	40.000.000	21.342.330	-	18.657.670	150.363.000
-	-	-	-	-	-	-	-	-	-	-	-
-	-	-	-	-	-	-	-	-	-	-	-
-	-	-	-	-	-	-	-	-	-	-	-
-	-	-	-	-	-	-	-	-	-	-	-

XI LEGISLATURA - DISEGNI DI LEGGE E RELAZIONI - DOCUMENTI

Parte III - SPESE			SESTIONE DI COMPETENZA							Differenza alle in più
CODICE	CAPITOLO		Iniziali	Variazioni		Definitive	SOLLE IMPEGGATE			
	6.2a	6.2a		In aumento	In diminuzione		Pagata	Risorse da pagare	Totale (pagati)	
1	2	3	4	5 (7-4)	6 (6-7)	7 (6+5-6)	8	9 (16-9)	10 (6-9)	11 (10-7)
		<b>Cat. 19° IMMISSIONI ALLE GESTIONI AUTONOME DI ANTICIPAZIONI</b>								
3.10.01.0	01	- Restituzione alle gestioni autonome di anticipazioni	-	-	-	-	-	-	-	-
		<b>Totale Categoria 19°</b>	-	-	-	-	-	-	-	-
		<b>Cat. 20° IMMISSIONI DEBITI DIVERSI</b>								
3.20.01.0	02	- Estinzioni debiti diversi	-	-	-	-	-	-	-	-
3.20.02.0	03	- Restituzione depositi cauzionali a terzi	50.000.000	-	-	50.000.000	1.523.000	-	1.523.000	-
		<b>Totale Categoria 20°</b>	50.000.000	-	-	50.000.000	1.523.000	-	1.523.000	-
		<b>TOTALE TITOLO III°</b>	50.000.000	-	-	50.000.000	1.523.000	-	1.523.000	-
		<b>TITOLO IV°</b>								
		<b>PARTITE DI GIRO</b>								
		<b>Cat. 21° SPESE SPECIFICI MATERIA DI PAGATE DI GIRO</b>								
4.21.01.0	04	- Ritirate erariali	3.500.000.000	-	-	3.500.000.000	3.504.801.764	817.460.600	4.022.351.364	522.351.364
4.21.02.0	05	- Ritirate previdenziali ed assicurazioni	300.000.000	-	-	300.000.000	230.710.131	39.927.094	270.686.827	-
4.21.03.0	06	- Ritirate diverse	10.000.000	-	-	10.000.000	3.900.000	861.072	4.760.072	-
4.21.04.0	07	- Trattamenti a favore di terzi	70.000.000	-	-	70.000.000	43.281.363	2.459.761	45.741.124	-
4.21.05.0	08	- Somme pagate per conto di terzi	145.000.000	-	-	145.000.000	196.052.940	2.124.095	198.176.940	53.176.940
4.21.06.0	09	- Partite in conto sospeso	70.000.000.000	-	-	70.000.000.000	479.368.368.640	177.092.644	420.145.882.604	360.145.882.604
		<b>Totale Categoria 21°</b>	34.025.000.000	-	-	34.025.000.000	433.850.040.970	738.436.990	434.685.977.568	360.721.810.94
		<b>TOTALE TITOLO IV°</b>	34.025.000.000	-	-	34.025.000.000	433.850.040.970	738.436.990	434.685.977.568	360.721.810.94

XI LEGISLATURA - DISEGNI DI LEGGE E RELAZIONI - DOCUMENTI

Ripetto previsioni in seno	GESTIONE DEI RESIDUI PASSIVI					GESTIONE DI CASSA					Totale dei residui passivi al termine dell'esercizio	
	Residui all'inizio dell'esercizio	Pagati	Rimasti da pagare	Totali	Variazioni		Previsioni	Pagamenti	Differenza rispetto alle previsioni			
					in più	in meno			in più	in meno		
12 (7-10)	13	14	15 (16-16)	16 (16-15)	17	18	19	20 (14-8)	21 (20-19)	22 (19-20)	23 (16-15)	
48.477.000							50.000.000	1.523.000		48.477.000		
48.477.000							50.000.000	1.523.000		48.477.000		
48.477.000	171.705.330	21.362.330	150.363.000	171.705.330			90.000.000	22.065.330		67.934.670	150.363.000	
-	554.140.750	554.140.750	-	554.140.750			3.500.000.000	4.059.022.514	559.022.514	-	517.489.830	
21.353.173	18.518.368	38.518.368	-	38.518.368			300.000.000	275.235.499	-	24.784.501	38.527.698	
5.230.928	1.870.749	-	1.870.749	1.870.749			10.000.000	3.908.000	-	6.092.000	2.537.871	
24.248.872	4.082.338	4.082.338	-	4.082.338			70.000.000	67.373.705	-	22.626.295	2.458.761	
-	9.648.782	583.080	-	583.080			145.000.000	197.215.128	52.215.128	-	2.174.895	
-	489.892.219	395.183.554	52.812.794	447.798.348			70.000.000.000	430.363.772.214	360.363.772.214	-	779.708.738	
50.832.973	1.095.948.208	980.488.090	54.283.543	1.044.768.833			74.025.000.000	434.948.527.060	40.875.009.854	53.482.786	784.270.541	
50.832.973	1.095.948.208	980.488.090	54.283.543	1.044.768.833			74.025.000.000	434.948.527.060	40.875.009.854	53.482.786	784.270.541	

XI LEGISLATURA - DISEGNI DI LEGGE E RELAZIONI - DOCUMENTI

Parte III* - SPESE										
CODICE	CAPITOLO		GESTIONE DI COMPETENZA							Differenza sulle in più
			PREVISIONI				SOMME IMPEGATE			
	U.ro	Denominazione	Iniziali	Variazioni		Definitivo	Pagate	Rimaste da pagare	Totali impegni	in più
				in aumento	in diminuzione					
1	2	3	4	5 (7-4)	6 (4-7)	7 (6+5-6)	8	9 (10-9)	10 (6-9)	11 (10-7)
		RISPILOGO								
		TITOLO I - SPESE CORRENTI	75.412.000.000	550.000.000	550.000.000	75.412.000.000	50.004.007.941	2.751.204.400	60.036.282.129	-
		TITOLO II - SPESE IN CONTO CAPITALE	153.100.000.000	96.500.000.000	-	219.600.000.000	82.243.626.448	81.809.410.723	174.053.037.183	-
		TITOLO III - ESTINZIONI DI MUTUI ED ANTICIPAZIONI	50.000.000	-	-	50.000.000	1.523.000	-	1.523.000	-
		TITOLO IV - PARTITE DI GIRO	74.025.000.000	-	-	74.025.000.000	433.954.040.970	720.936.990	434.695.977.968	360.721.910.941
		Totale generale delle spese	302.676.000.000	87.050.000.000	550.000.000	369.176.000.000	504.206.070.951	05.000.742.200	669.506.870.260	360.721.910.941

XI LEGISLATURA - DISEGNI DI LEGGE E RELAZIONI - DOCUMENTI

rispetto previsioni in euro	GESTIONE DEI RESIDUI PASSIVI					GESTIONE DI CASSA					Totale dei residui passivi al termine del l'esercizio
	Residui all'inizio dell'esercizio	Pagati	Rimasti da pagare	Totali	Variazioni		Provisioni	Pagamenti	Differenza rispetto alle previsioni		
					in più	in meno			in più	in meno	
12 (7-10)	13	14	15 (10-14)	16 (14-15)	17	18	19	20 (14-8)	21 (20-19)	22 (18-20)	23 (19-15)
14.975.717.871	5.818.877.813	2.506.206.830	3.848.416.791	8.844.701.830	=	276.278.283	79.777.540.000	60.881.174.480	=	18.896.385.520	5.799.809.278
45.835.962.837	47.342.725.817	48.098.518.484	5.757.003.662	48.847.598.186	=	695.827.851	178.768.850.000	133.134.142.924	=	45.635.507.076	87.568.492.405
48.477.000	171.705.336	21.342.330	150.363.006	171.705.336	=	=	98.000.000	22.885.336	=	87.134.670	150.363.008
50.832.872	1.095.849.206	990.488.090	54.783.943	1.844.769.633	=	51.879.573	74.025.000.000	434.948.527.060	360.875.008.854	53.482.798	794.220.541
88.218.990.682	54.530.358.274	44.496.831.743	9.818.143.024	53.508.774.787	=	1.021.943.507	333.842.210.000	628.784.709.794	360.875.008.854	85.852.510.062	94.310.885.213

## XI LEGISLATURA - DISEGNI DI LEGGE E RELAZIONI - DOCUMENTI

## SITUAZIONE PATRIMONIALE AL 31.12.1987

N.ro Conti	ATTIVITA'	Consistenze		Differenze	
		al 1.1.1987	al 31.12.1987	in più	in meno
	DISPONIBILITA' LIQUIDE				
1	Cassa	81.298.866.032	81.798.308.549	499.442.517	=
2	Ranche	=	=	=	=
3	Conti correnti postali.	=	=	=	=
4	Altri conti correnti	=	=	=	=
		81.298.866.032	81.798.308.549	499.442.517	=
	RESIDUI ATTIVI				
5	Crediti verso lo Stato ed altri enti	=	=	=	=
6	Crediti verso iscritti, soci e terzi contribuenti	66.095.480.818	46.968.994.947	=	19.126.485.871
7	Crediti verso acquirenti utenti ecc.	6.072.007.385	6.266.861.479	194.854.094	=
8	Crediti diversi	17.812.748.859	21.235.059.987	3.422.311.128	=
		89.980.237.062	74.470.916.413	3.617.165.222	19.126.485.871
	CREDITI BANCARI E FINANZIARI				
9	Depositi vincolati	=	=	=	=
10	Mutui ipotecari verso terzi e iscritti:				
	erogati	25.685.733.247	24.945.621.648	=	740.111.599
	da erogare	6.811.200.000	6.247.200.000	=	564.000.000
11	Mutui ipot. al personale: erogati art. 59	357.544.665	410.991.853	53.447.188	=
	da erogare	=	=	=	=
12	Crediti per annualità, semestralità, ecc. sconditi - terzi	=	=	=	=

segue:

## XI LEGISLATURA - DISEGNI DI LEGGE E RELAZIONI - DOCUMENTI

N.ro Conti	PASSIVITA'	Consistenze		Differenze	
		al 1.1.1987	al 31.12.1987	In più	In meno
	<b>DEBITI DI TESORERIA</b>				
1	Anticipazioni del tesoriere	=	=	=	=
2	Scoperti di conto corrente	=	=	=	=
		=	=	=	=
	<b>RESIDUI PASSIVI</b>				
3	Debiti verso lo Stato ed altri enti	2.922.883.696	3.632.552.457	709.668.761	=
4	Debiti verso iscritti, soci e terzi per prestazioni dovute	315.592.812	148.526.400	=	167.066.412
5	Debiti verso fornitori	997.551.780	1.340.623.600	343.071.820	=
6	Debiti verso terzi per prestazioni ricevute	1.357.538.094	1.101.598.181	=	255.939.913
7	Debiti diversi	48.936.791.892	88.087.584.595	39.150.792.703	=
		54.530.358.274	94.310.885.233	40.203.533.284	423.006.325
	<b>DEBITI BANCARI E FINANZIARI</b>				
8	Mutui ed anticipazioni passive	=	=	=	=
9	Obbligazioni in circolazione	=	=	=	=
10	Debiti verso il personale per depositi	=	=	=	=
	segue:				

## XI LEGISLATURA - DISEGNI DI LEGGE E RELAZIONI - DOCUMENTI

N.ro Conti	A T T I V I T A'	Consistenze		Differenze	
		al 1.1.1987	al 31.12.1987	in più	in meno
13	Prestiti al personale	303.644.791	315.541.760	11.896.969	=
14	Crediti verso gestioni autonome	=	=	=	=
15	Depositi cauzionali v/terzi	=	=	=	=
16	Crediti diversi bancari e finanziari	=	=	=	=
		33.158.122.703	31.919.355.261	65.344.157	1.304.111.599
	<b>RIMANENZE ATTIVE D'ESERCIZIO</b>				
17	Rimanenze di prodotti	=	=	=	=
18	Rimanenze di materie prime e materiale consumo	=	=	=	=
19	Rimanenze di viveri	=	=	=	=
20	Rimanenze diverse	=	=	=	=
21	Miscanti attivi	=	=	=	=
		=	=	=	=
	<b>INVESTIMENTI MOBILIARI</b>				
22	Partecipazioni azionarie	=	=	=	=
23	Conferimenti e quote in altri enti	=	=	=	=
24	Titoli emessi o garantiti dallo Stato ed assimilati acquistati	184.069.400.000	252.156.900.000	68.087.500.000	=
	in corso d'acquisto	=	=	=	=
25	Obbligazioni e cartelle fondiarie	34.117.330.250	54.141.991.300	20.024.661.050	=
26	Buoni postali	=	=	=	=
27	Altri titoli di credito	=	=	=	=
		218.186.730.250	306.298.891.300	88.112.161.050	=



## XI LEGISLATURA - DISEGNI DI LEGGE E RELAZIONI - DOCUMENTI

N.ro Conti	P A S S I V I T A'	Consistenze		Differenze	
		al 1.1.1987	al 31.12.1987	in più	in meno
11	Debiti verso gestioni autonome	=	=	=	=
12	Debiti diversi bancari e finanziari: - depositi cauzionali inquilini	590.954.868	1.134.399.941	543.436.073	=
		590.954.868	1.134.399.941	543.436.073	=
	<b>RIMANENZE PASSIVE D'ESERCIZIO</b>				
13	Riserve tecniche	=	=	=	=
14	Risconti passivi	=	=	=	=
		=	=	=	=
	<b>FONDI DI ACCANTONAMENTI VARI</b>				
15	Fondo liquidazione indennità anzianità personale	961.390.878	1.158.232.415	215.834.590	18.993.053
16	Fondo imposte e tasse	=	=	=	=
17	Fondi rischi	=	=	=	=
18	Fondi per accantonamenti diversi	=	=	=	=
		961.390.878	1.158.232.415	215.834.590	18.993.053

## XI LEGISLATURA - DISEGNI DI LEGGE E RELAZIONI - DOCUMENTI

N.ro Conti	ATTIVITA'	Consistenze		Differenze	
		al 1.1.1987	al 31.12.1987	in più	in meno
	<b>IMMOBILI</b>				
28	Edifici	75.132.548.266	114.696.700.342	39.564.152.076	=
29	Invest.immob. in corso	40.379.400.000	81.250.330.723	40.870.930.723	=
30	Costruzioni in corso	=	=	=	=
31	Beni reali	=	=	=	=
		115.511.948.266	195.947.031.065	80.435.082.799	=
	<b>IMMOBILIZZAZIONI TECNICHE</b>				
32	Impianti, attrezzature e macchinari	142.907.154	152.925.354	10.018.200	=
33	Automezzi	40.563.980	41.649.580	1.085.600	=
34	Mobili e macchine d'ufficio	680.377.912	717.107.772	36.729.860	=
		863.849.046	911.682.706	47.833.660	=
	<b>ALTRI COSTI PLURIENNALI</b>				
35	Spese di costituzione, ampliamento e riorganiz.	=	=	=	=
36	Costi e perdite emissione prestiti	=	=	=	=
37	Costi pluriennali diversi	=	=	=	=
		=	=	=	=
	<b>TOTALE ATTIVITA'</b>	538.999.753.359	691.346.185.294	152.346.431.935	20.430.597.470

## XI LEGISLATURA - DISEGNI DI LEGGE E RELAZIONI - DOCUMENTI

N.ro Conti	P A S S I V I T A'	Consistenze		Differenze	
		al 1.1.1987	al 31.12.1987	In più	In meno
	POSIE RETTIFICATIVE DELL'ATTIVO				
19	Fondo svalutazione crediti	=	=	=	=
20	Fondo svalutazione titoli e partecipazioni				
21	Fondo ammortamento immobili	3.919.150.000	4.933.913.000	1.014.763.000	=
22	Fondo ammortamento impianti, attrezzature e macchinari	104.072.858	129.538.728	25.465.870	=
23	Fondo ammortamento automezzi, mobili e macchinari d'ufficio	308.931.205	399.915.105	90.983.900	=
		4.332.154.063	5.463.366.833	1.131.212.770	=
	TOTALE PASSIVITA'	60.414.858.083	102.066.875.422	42.094.016.717	441.999.378

## XI LEGISLATURA - DISEGNI DI LEGGE E RELAZIONI - DOCUMENTI

N.ro Conti	ATTIVITA'	Consistenze		Differenze	
		al 1.1.1987	al 31.12.1987	in più	in meno
	DEFICIT PATRIMONIALE				
	Disavanzo economico esercizi precedenti	=	=	=	=
	Disavanzo economico dell'esercizio	=	=	=	=
		=	=	=	=
	TOTALE A PAREGGIO	538.999.753.359	691.346.185.294	172.777.029.405	20.430.597.470
	CONTI D'ORDINE				
	Valori di terzi depositati a cauzione, a garanzia, ecc.	=	=	=	=
	CONTI DIVERSI	=	=	=	=
		=	=	=	=

## XI LEGISLATURA - DISEGNI DI LEGGE E RELAZIONI - DOCUMENTI

N.ro Conti	P A S S I V I T A'	Consistenze		Differenze	
		al 1.1.1987	al 31.12.1987	in più	in meno
	<b>PATRIMONIO NETTO</b>				
24	Fondo di dotazione	=	=	=	=
25	Riserve obbligatorie (fondo di garanzia art. 12 l. 773/82)	88.000.000.000	90.000.000.000	2.000.000.000	=
26	Riserve facoltative (ulteriori riserve)	265.156.816.814	388.584.895.276	123.428.078.462	
27	fondo rivalutazione conguaglio monetario	=	=	=	=
28	Avanzo economico dell'esercizio	125.428.078.462	110.694.414.596	=	14.733.663.866
		478.584.895.276	589.279.309.872	125.428.078.462	14.733.663.866
	<b>TOTALE A PARIEGGIO</b>	538.999.753.359	691.346.185.294	167.522.095.179	15.175.663.244
	<b>CONTI D'ORDINE</b>				
	terzi per valori depositati a cauzione, a garanzia, ecc.	=	=	=	=
	<b>CONTI DIVERSI</b>	=	=	=	=
		=	=	=	=

XI LEGISLATURA - DISEGNI DI LEGGE E RELAZIONI - DOCUMENTI

CONTO ECONOMICO DELL'ESERCIZIO 1987

PARTI PRIMA

ENTRATE E SPESE FINANZIARIE CORRENTI

111010 I\*  
ENTRATE CONTRIBUTIVE

Cat. 1°- Aliquote contributive e carico degli iscritti	£. 122.362.953.263
Cat. 2°- Quote di partecipazione iscritti all'onere di specifiche gestioni	£. -

111010 II\*  
ENTRATE DERIVANTI DA TRASFERIMENTI CORRENTI

Cat. 3°- Trasferimenti da parte dello Stato	£. -
Cat. 4°- Trasferimenti da parte delle regioni	£. -
Cat. 5°- Trasferimenti da parte dei comuni e delle provincie	£. -
Cat. 6°- Trasf. da parte di altri enti del settore pubblico	£. -

111010 III\*  
ALTRE ENTRATE

Cat. 7°- Entrate derivanti dalla vendita di beni e dalla prestazione di servizi	£. -
Cat. 8°- Redditi e proventi patrimoniali	£. 46.618.219.157
Cat. 9°- Poste correttive e compensative di spese correnti	£. 2.191.463.737
Cat. 10°- Entrate non classificabili in altre voci	£. 1.400.240.868

TOTALE PARTE PRIMA £. 172.552.877.005

111010 I\*  
SPESE CORRENTI

Cat. 1°- Spese per gli organi dell'Ente	£. 887.643.001
Cat. 2°- Oneri per il personale in attività di servizio	£. 3.986.854.507
Cat. 3°- Oneri per il personale in quiescenza	£. -
Cat. 4°- Spese per l'acquisto di beni di consumo e servizi	£. 4.833.231.273
Cat. 5°- Spese per prestazioni istituzionali	£. 40.492.810.330
Cat. 6°- Trasferimenti passivi	£. 11.000.000
Cat. 7°- Oneri finanziari	£. 182.146.163
Cat. 8°- Oneri tributeri	£. 4.170.121.372
Cat. 9°- Poste correttive e compensative di entrate correnti	£. 5.749.200.803
Cat. 10°- Spese non classificabili in altre voci	£. 563.274.600

TOTALE SPESE PRIMA

£. 60.836.282.179







XI LEGISLATURA - DISEGNI DI LEGGE E RELAZIONI - DOCUMENTI

S I T U A Z I O N E   A M M I N I S T R A T I V A

CONSISTENZA DELLA CASSA ALL'INIZIO DELL'ESERCIZIO		£. 81.298.866.032
RISCOSSIONI	{ in c/competenza.....	£. 541.617.465.420
	{ in c/residui.....	£. 87.666.686.891
PAGAMENTI		£. - 629.284.152.311
	{ in c/competenza.....	£. 584.286.078.051
	{ in c/residui.....	£. 44.498.631.743
CONSISTENZA DELLA CASSA ALLA FINE DELL'ESERCIZIO		£. - 628.784.709.794
		£. 81.798.308.549
RESIDUI ATTIVI	{ degli esercizi precedenti.....	£. 2.311.961.395
	{ dell'esercizio.....	£. 72.158.955.018
		£. + 74.470.916.413
RESIDUI PASSIVI	{ degli esercizi precedenti.....	£. 9.010.143.024
	{ dell'esercizio.....	£. 85.300.742.209
		£. - 94.310.885.233
AVANZO d'amministrazione alla fine dell'esercizio.....		£. 61.958.339.729
		.....







XI LEGISLATURA - DISEGNI DI LEGGE E RELAZIONI - DOCUMENTI

RIACCREDITAMENTO DI RESIDUI ATTIVI E PASSIVI ESISTENTI NEL 1967 PER IL 1968 E PRECEDENTI

PASSIVI

DESCRIZIONE CATEGORIA E CAPITOLO	RIACCREDITAMENTI		DESCRIZIONE CATEGORIA E CAPITOLO	RIACCREDITAMENTI	
	IN P.L.U.	IN N.E.M.O.		IN P.L.U.	IN N.E.M.O.
<u>CATEG. 14" - RISCOSSIONI DI CREDITI</u>			<u>CATEG. 4" - SPESE PER ACQUISTO BENI DI CONSUMO E SERVIZI</u>		
Cap. 414060 - Ritiro di depositi a cauzione presso terzi	-	771.800	Cap. 104010 - Acquisto libri, riviste, giornali ed altre pubblicazioni	-	2.482.740
<u>CATEG. 22" - PARTITE DI GIRO</u>			Cap. 104100 - Spese (postali, telegrafiche e telefoniche)	-	25.000
Cap. 722050 - Rimborso di somme pagate per conto terzi	-	761.538	Cap. 104220 - Spese pubblicazione notiziario	-	8.944.213
Cap. 722060 - Partite in sospeso	-	55.438	Cap. 104230 - Oneri e servizi per la gestione immobiliare	-	171.555.407
			Cap. 104250 - Manutenzione straordinaria immobili	-	71.799.063
			<u>CATEG. 9" - POSTE CORRETTIVE E COMPENSATIVE DI ENTRATE CORRENTI</u>		
			Cap. 109010 - Restituzione e rimborsi diversi	-	450.000
			Cap. 109020 - Restituzione contributi (art. 21)	-	20.019.860
			<u>CATEG. 11" - ACQUISIZIONE BENI USO DUREVOLE ED OPERE IMM.RI</u>		
			Cap. 211010 - Acquisto immobili	-	198.800.000
			Cap. 211020 - Ricostr. ripristino e trasform. immobili	-	19.727.651
			<u>CATEG. 14" - CONCESSIONE DI CREDITI ED ANTICIPAZIONI</u>		
			Cap. 214020 - Concessioni di mutui a medio e lungo termine	-	472.500.000
			Cap. 214040 - Conces. prestiti pers. antic. a breve termine	-	4.600.000
			<u>CATEG. 21" - PARTITE DI GIRO</u>		
			Cap. 421050 - Somme pagate per conto di terzi	-	9.083.702
			Cap. 421060 - Partite in conto sospeso	-	42.095.871
<b>TOTALI</b>	<b>-</b>	<b>1.588.776</b>	<b>TOTALI</b>	<b>-</b>	<b>1.021.563.507</b>



XI LEGISLATURA - DISEGNI DI LEGGE E RELAZIONI - DOCUMENTI

RELAZIONE SULLA GESTIONE DELL'AMMINISTRAZIONE PRESIDENZIALE PER L'ANNO 1964

CAPITOLO	DESCRIZIONE CAPITOLI	RACCEPIVITA' (SERVIZIO)		TOTALE	PAGATI	RISULTATI					
		AL 31/12/64	AL 31/12/63			1962 E 1963	1964	1965	1966		
10100	ASSEGNI E INDENNITA' PRESIDENZA E VICE PRESIDENZA	11.266.073	-	11.266.073	11.266.073	-	-	-	-	-	-
101020	COMPENSI INDENNITA' E RIMBORSI AI COMPONENTI DEI DINAMI COLLEGIALI DI AMMINISTRAZIONE E COMMISSIONI VARIE	99.348.660	-	99.348.660	99.348.660	-	-	-	-	-	-
101030	COMPENSI INDENNITA' E RIMBORSI AI COMPONENTI IL COLLEGIO SINDACALE	2.340.000	-	2.340.000	2.340.000	-	-	-	-	-	-
102000	COMPENSI PER LAVORO STRAORDINARIO E COMPENSI INCENTIVANTI PER LA PRODUTTIVITA'	140.703.215	-	140.703.215	133.203.215	7.500.000	-	-	-	7.500.000	-
102060	ONERI PREVIDENZIALI E ASSISTENZIALI A CARICO DELL'ERTE	100.344.677	-	100.344.677	100.344.677	-	-	-	-	-	-
102080	CORSI PER IL PERSONALE (PARTICIPAZIONE SPESA PER I CORSI INDOTTI DA ENTI, ISTITUZIONI E AMMINISTRAZIONI VARIE)	5.575.500	-	5.575.500	5.575.500	-	-	-	-	-	-
102100	COMPENSI LAVORO STRAORDINARIO E ASSEGNO TEMPORALE PER IL DIRETTORE GENERALE	217.778	-	217.778	217.778	-	-	-	-	-	-
103010	ONERI DERIVANTI DALL'APPLICAZIONE DELLE LEGGI 24.5.70 N° 306 E 9.10.70 N° 874	31.772.016	-	31.772.016	3.971.502	27.800.514	10.142.490	17.658.024	-	-	-
104010	ACQUISTO DI LIBRI, RIVISTE, GIORNALI ED ALTRE PUBBLICAZIONI	3.059.564	-	3.059.564	576.874	-	-	-	-	-	-
104070	SPESA PER L'ACQUISTO DI MATERIALE DI CONSUETO STAMPATI, CANCELLERIA, MATERIALE VARIO E PER INDOLGEO DI MATERIALE TECNICO	7.764.400	-	7.764.400	7.764.400	-	-	-	-	-	-
104080	SPESA DI RAPPRESENTANZA	11.598.670	-	11.598.670	11.598.670	-	-	-	-	-	-
104090	ACQUISTO VESTIARIO E DIVISE	1.745.695	-	1.745.695	1.745.695	-	-	-	-	-	-
104090	MANTENIMENTO, RIPARAZIONE E ADATTAMENTO LOCALI E RELATIVI IMPIANTI DELLA SEDE	832.962	-	832.962	832.962	-	-	-	-	-	-
104100	SPESA POSTALI, TELEGRAFICHE e TELEFONICHE	48.886.000	-	48.886.000	48.886.000	-	-	-	-	-	-

segue

XI LEGISLATURA - DISEGNI DI LEGGE E RELAZIONI - DOCUMENTI

RESOLUZIONE N. 1112 DEL 15/11/1978 (PRESIDENTE: GARDINO) - LEGGE N. 1112 DEL 15/11/1978 (PRESIDENTE: GARDINO)

CATEGORIA	DESCRIZIONE CAPITOLI	COSTI	RACCOMIANDATI (REP)		VALORI	PAGATI	RESIDUI A. 31/12/1988	ANALISI DI COMPETENZE					
			AGGIUNTI	DECRETI				1982	1983	1984	1985		
10410	SPESA PER STUDI, INDAGINI E RILEVAZIONI	244.850.000	-	-	244.850.000	215.807.250	29.042.750	-	-	-	-	-	-
10410	MANTENIMENTO, MOTOGEGGIO ED ESERCIZIO DI VEICOLI DI TRASPORTO E SPESE DI LOCOMOZIONI	4.618.970	-	-	4.618.970	4.618.970	-	-	-	-	-	-	-
10410	SPESA PER L'ENERGIA ELETTRICA PER ILLUMINAZIONE E FORZA MOTRICE SEDE	5.083.400	-	-	5.083.400	5.083.400	-	-	-	-	-	-	-
104170	SPESA PER RISCALDAMENTO E PER LA COMUNITA' DEI DELEGATI TECNICI DELLA SEDE	3.119.600	-	-	3.119.600	3.119.600	-	-	-	-	-	-	-
104180	OMONIAI E COMPRESI PER SPECIALI INCARICATI, PERIZIE E CONSULENZE	18.982.000	-	-	18.982.000	3.912.000	15.070.000	-	-	-	-	-	-
104210	SPESA PUBBLICAZIONE NOTIZIARIO	40.000.000	-	-	40.000.000	31.055.787	8.944.213	-	-	-	-	-	-
104220	SPESA (CENTRO LABORAZIONE DAT)	991.531.156	-	-	991.531.156	440.573.737	550.957.419	122.984.775	29.382.000	34.356.144	138.060.000	-	-
104230	ONERI E SERVIZI PER LA GESTIONE IMMOBILIARE	377.682.600	-	-	377.682.600	153.107.493	224.575.107	-	-	-	-	-	-
104240	MANTENIMENTO ONICALEGIA IMMOBILI	21.613.164	-	-	21.613.164	21.613.164	-	-	-	-	-	-	-
104250	MANTENIMENTO STRAORDINARIA IMMOBILI	161.280.731	-	-	161.280.731	69.461.668	91.819.063	-	-	-	-	-	-
104260	SERVIZIO VIGILANZA E PULIZIA LOCALI SEDE	20.566.874	-	-	20.566.874	20.566.874	-	-	-	-	-	-	-
104270	MANTENIMENTO, RIPARAZIONE MACCHINE, MOBILI ED ATTREZZATURE D'UFFICIO	4.899.350	-	-	4.899.350	4.899.350	-	-	-	-	-	-	-
104280	SPESA MECCANIZZAZIONE RUOLI ESATTORIALI	7.673.229	-	-	7.673.229	7.673.229	-	-	-	-	-	-	-
105010	PENSIONI	19.937.507	-	-	19.937.507	19.937.507	-	-	-	-	-	-	-
105020	PROVIDENZE STRAORDINARIE	3.400.000	-	-	3.400.000	3.400.000	-	-	-	-	-	-	-
106000	INTERV. ASSIST. PER IL PERSONALE IN SERV. DI QUELLO CESSATO DAL SERV. E DELLE LORE FAMILIARI E PER ATTIVITA' SOCIO RECREATIVE	4.080.000	-	-	4.080.000	4.080.000	-	-	-	-	-	-	-
107010	INTERESSI PASSIVI E SPESE ACCESSORIE	4.198.680	-	-	4.198.680	4.198.680	-	-	-	-	-	-	-
107020	SPESA E COMMISSIONI BANCARIE	40.473.100	-	-	40.473.100	40.473.100	-	-	-	-	-	-	-
108010	IMPOSTE, TASSE E TRIBUTI VARI	509.535.247	-	-	509.535.247	103.145.781	406.389.466	103.145.781	-	-	-	-	-
109010	RESTITUZIONE E RIMBORSI DIVERSI	833.456.002	-	-	833.456.002	452.278.700	380.729.302	380.729.302	-	-	-	-	-
109020	RESTITUZIONE CONTRIBUTI (ART. 21)	294.255.305	-	-	294.255.305	274.235.445	20.019.860	274.235.445	-	-	-	-	-

segue



XI LEGISLATURA - DISEGNI DI LEGGE E RELAZIONI - DOCUMENTI

LEGGE FINANZIARIA PER L'ANNO 1974

CATEGORIA	DESCRIZIONE	COSTI		RISORSE	RISORSE			TOTALE	COSTI					
		PREL. 1974	PREL. 1975		PREL. 1974	PREL. 1975	PREL. 1976		PREL. 1974	PREL. 1975	PREL. 1976			
110030	OPERE VARI STRAGORDINARI	250		250			250							
110050	OPERE DI CUI AL D. L. CPS. 28/7/67 N° 804													
	27/3/68 N° 112 E SUCCESSIVE INTEGRAZIONI													
110080	RI (FONDO REFORTEO)													
	CONTRIBUTI, CONCORSI, SOCCORSI ED OBLAZIONI	1.630.594.638		1.630.594.638			1.630.594.638							
210100	ACQUISTI MOBILI	275.150.700		275.150.700			275.150.700							
210200	PIEDESTALI, PIAZZE, FONTANE, MONUMENTI	40.422.281.687		40.422.281.687			40.422.281.687							
210250	ACQUISIZIONI MOBILI E IMMOBILIARI	19.227.651		19.227.651			19.227.651							
210300	CONFESSIONI DI FIDUCIA E IMMOBILIARI	50.656.720		50.656.720			50.656.720							
210400	CONFESSIONI DI FIDUCIA E IMMOBILIARI	6.011.200.000		6.011.200.000			6.011.200.000							
210500	OPERE DI CALZATURE	5.950.000		5.950.000			5.950.000							
210600	OPERE DI CALZATURE	22.832.000		22.832.000			22.832.000							
210700	PERSONALE CESSATO DAL SERVIZIO	577.764		577.764			577.764							
210800	PERSONALE CESSATO DAL SERVIZIO	171.705.138		171.705.138			171.705.138							
210900	ATTIVITA' PARLAMENTARI	554.140.750		554.140.750			554.140.750							
220030	ATTIVITA' PARLAMENTARI	36.516.368		36.516.368			36.516.368							
220040	ATTIVITA' PARLAMENTARI	1.670.745		1.670.745			1.670.745							
220050	ATTIVITA' PARLAMENTARI	4.082.338		4.082.338			4.082.338							
220060	ATTIVITA' PARLAMENTARI	9.646.782		9.646.782			9.646.782							
220070	ATTIVITA' PARLAMENTARI	489.827.219		489.827.219			489.827.219							
220080	ATTIVITA' PARLAMENTARI													
TOTALE		54.530.368.274		54.530.368.274			54.530.368.274							

XI LEGISLATURA - DISEGNI DI LEGGE E RELAZIONI - DOCUMENTI

PROSPETTO ILLUSTRATIVO DELL'ONERE COMPLESSIVO ANNUO  
(determinato secondo i criteri stabiliti nell'allegato 6 al DPR 509/79)

Voce di spesa	Spese per il personale (vedi bil. prev. 87)	Spese per il personale (vedi bil. cons. 87)	Oneri per benefici assistenziali sostenuti nel 1987
Cap. 102010 - Stipendio e altri assegni fissi	2.700.000.000	2.554.046.070	Oneri figurativi concessi (pre- stiti (vedi c/economico) E. 25.151.521
Cap. 102020 - Comp. lavoro straordinario incentivato, produttività	370.000.000	265.196.610	Oneri effettivi: - per borse di studio E. 2.100.000
Cap. 102030 - Indennità riaborto spese missione	40.000.000	19.627.557	- per sussidi E. 3.800.000
Cap. 102060 - Oneri previdenz. e assistenz. a carico Ente	950.000.000	904.503.458	- per contributo al CRAI E. 5.100.000
Quota addeguamento fondo indennità anzianità personale	140.000.000	181.355.210	
TOTALI	4.200.000.000	3.934.778.905	E. 35.151.521

Oneri complessivo annuo per benefici assistenziali (corrispondente all'1% delle spese per il personale)

42.000.000

39.347.789

Come chiaramente evidenziato dal prospetto, le somme utilizzate nell'esercizio (E. 35.151.521) sono risultate contenute nell'importo di E. 39.347.789, calcolato in ragione dell'1% delle spese sostenute per il personale nel 1987, tant'è che si è rilevata una residua somma di E. 4.196.268 passata in economia di bilancio.

XI LEGISLATURA - DISEGNI DI LEGGE E RELAZIONI - DOCUMENTI

(Art. 77, comma 1, lett. a) del D.L. 30.12.1987  
 n. 302

A. d'origine	D. F. A. C. M. J. N. R. I. I. C. A. F.	Data di acquisto	Prezzo di acquisto	Spese	Valori (Val. di bilancio)	Valore rivalutato in base a stima
I	Roma - V. Stradivari / Castelbolognese	30.5.1959	350.000.000	32.568.890	362.568.890	6.592.000.000
II	Roma - V. Santa Costanza / Corso Trieste	16.11.1963	201.000.000	23.539.725	304.539.725	6.256.000.000
III	Roma - Via Barberini n. 68 - Int. 9	24.5.1963	46.000.000	3.676.000	49.676.000	vedi *
IV	Roma - Via Barberini n. 68 - Int. 10	24.5.1963	40.300.000	4.292.250	44.592.250	vedi *
V	Roma - Via Ugozzano / Via Cassara	15.10.1963	625.000.000	25.796.860	650.796.860	5.233.000.000
VI	Roma - Via Libertina	27.1.1965	685.000.000	20.433.835	705.433.835	4.664.000.000
VII	Roma - Via Cavour	30.6.1965	920.000.000	3.754.095	768.754.095	6.054.000.000
VIII	Roma - Via Ugozzano Ex	25.7.1967	765.000.000	1.725.600	167.625.600	1.600.000.000
IX	Portofino - V.le Trento 7° e 2° piano	8.6.1967	160.500.000	2.377.016	62.377.016	vedi *
X	Roma - Via Barberini n. 68 - Int. 11	7.11.1968	60.000.000	4.200.000	989.200.000	35.500.000
XI	Piacenza - Corso Vittorio Emanuele	7.11.1968	985.000.000	500.000	35.500.000	vedi *
XII	Milano - Via Carlo Merzetti 11	7.11.1968	35.000.000	500.000	35.500.000	vedi *
XIII	Torino - Corso Cortina	26.7.1965	2.700.000.000	5.068.160	2.705.068.160	12.853.000.000
XIV	Abruzzo - Via Tagliamento	12.2.1969	1.290.000.000	11.427.435	1.301.427.435	12.000.000.000
XV	Roma - Via Appia Nuova 572/f	27.2.1969	1.95.000.000	5.850.000	1.200.850.000	1.417.000.000
XVI	Roma - Via Appia Nuova 572/g	27.2.1970	1.230.000.000	1.719.480	1.231.719.480	12.845.000.000
XVII	Roma - Via Barberini n. 68 - Int. 3	25.2.1970	1.165.000.000	1.049.430	1.166.049.430	5.218.000.000
XVIII	Porto - V.le Cavour / Monumenti / V.le de Verdi	15.7.1970	55.500.000	579.700	56.079.700	vedi *
XIX	Frosina - Via Verde	27.12.1973	2.415.000.000	151.918.325	2.636.918.325	10.500.000.000
XX	Siena - Via delle Regioni	26.2.1975	400.000.000	55.024.855	455.024.855	2.350.000.000
XXI	Arezzo - V.le Trento 7° e 2° piano e negozi	8.4.1975	537.000.000	54.443.695	591.443.695	1.844.000.000
XXII	Roma - Via Barberini n. 68 - Int. 2	6.11.1975 - 28.1.1976	270.000.000	19.647.900	239.647.900	1.110.000.000
XXIII	Porto - Corso Stati Uniti, 1	25.11.1975	28.500.000	14.248.200	52.248.200	3.750.000.000
XXIV	Frosina - Via Mattei	15.1.1976 - 5.5.1976	2.000.000.000	278.662.812	3.378.662.812	10.000.000.000
XXV	Roma - Via del Tritone	24.3.1976	1.800.000.000	796.977.853	1.796.977.853	5.500.000.000
XXVI	Bracciano - Via Lepago / Via V. Coronati	3.1.1984	8.260.000.000	6.750.014	8.266.750.014	8.266.000.000
XXVII	Ficchiello - Via Trossi	14.2.1984	5.080.000.000	3.000.726	5.083.000.726	5.083.000.000
XXVIII	Ficchiello - Via Monteverdi, n. 4 e 6	20.3.1984	3.700.000.000	3.300.780	3.703.300.780	3.703.000.000
XXIX	Lacchiarella (Mt) - J. Girasole unità n. 8	8.10.1984	5.712.000.000	6.439.000	5.718.439.000	5.718.000.000
XXX	Cesena - Via Imperia n. 725 e 755	30.1.86	2.856.000.000	-	2.856.000.000	2.856.000.000
XXXI	Piacenza - Via II Settembre	9.4.1986	17.464.000.000	15.348.000	17.479.348.000	17.479.000.000
XXXII	Piacenza - Via II Settembre	6.5.1986	2.448.000.000	5.174.500	2.453.174.500	2.448.000.000
XXXIII	Lacchiarella (Mt) - Canova e Raffaello unità 2 e 12	3.9.1986	6.490.000.000	6.522.450	6.496.522.450	6.490.000.000
XXXIV	Treviso - Via Piave 15	18.2.1987	30.444.000.000	8.989.000	30.452.989.000	30.452.000.000
XXXV	Roma - Piazza Colonna	11.3.1987	285.600.000	2.464.500	288.064.500	288.000.000
	Totale beni immobili di proprietà al 31.12.1987	3.12.1987	8.720.000.000	2.228.800.342	114.896.700.342	8.720.000.000
			112.467.900.000		114.896.700.342	238.638.000.000

N.B. - L'importo di L. 3.350.000.000 segnato con asterisco, inerisce tutte le unità immobiliari site in Via Barberini 68 - Roma stimate con unico valore.  
 - Per i fabbricati indicati dal n° XXVI al XXVII è stato riportato, come valore di stima, quello di bilancio.  
 - I fabbricati segnati con due asterischi, pari a un valore di stima di L. 102.482.000.000, sono quelli considerati ai fini della prima copertura del fondo di garanzia, costituito in conformità al disposto dell'art. 12 della legge 773/82.

## XI LEGISLATURA - DISEGNI DI LEGGE E RELAZIONI - DOCUMENTI

PIANTA ORGANICA DEL PERSONALE

RUOLO		DOTAZIONE	CONS.ORGANICA IN
		ORGANICA	ATTO AL 31/12/87
AMMINISTRATIVO	Collaboratore Coord.	2	1
	Collaboratore	7	8
	Assistente Coord.	12	11 *
	Assistente	27	28 **
	Archivista Dattilografo Diff.	7	6
	Archivista Dattilografo	29	29
	Commesso Diff.	1	1
	Commesso	8	8
	TECNICO	Collaboratore Tecnico Coord.	1
Assistente Tecnico Coord.		3	4
Assistente Tecnico		4	3
Operatore Tecnico Diff.		4	4
Operatore Tecnico		11	9
Agente Tecnico Diff.		1	1
Agente Tecnico		1	0
PROFESSIONALE	2 <sup>a</sup> qualifica Geometra	2	=
		120	114

\* n. 1 dipendente in congedo sindacale

\*\* n. 1 dipendente in aspettativa per servizio militare

**CONSISTENZA ORGANICA DELLA DIRIGENZA**

(in atto al 31/12/87)

LIVELLO DI QUALIFICA	QUALIFICA	POSTI DI QUALIFICA	FUNZIONE	POSTI DI FUNZIONE	TOTALI
C	Dirigente	4	Dirigenti di servizio	3	3

## XI LEGISLATURA - DISEGNI DI LEGGE E RELAZIONI - DOCUMENTI

## IL CONSIGLIO DI AMMINISTRAZIONE

DEL 3/2/1987

C M I S S I S

- VISTE le pratiche di mutuo di cui alla relazione della Direzione Generale;
- CONSIDERATO che gli interessati non hanno prodotto o non sono stati in grado di trasmettere la documentazione richiesta dall'Avv.to Gullotta per la definizione delle pratiche e la stipula dei relativi atti di mutuo;
- VISTE le proprie precedenti deliberazioni in data 19/11/81, 27/6/83, 14/7/83, 8/11/83, 1/3/84, 7/6/84, 25/7/84, 4/9/84, 12/11/84, 5/12/84, 9/10/85;
- LETTA la relazione della Direzione Generale;
- SENTITO il parere conforme del relatore;

DELIBERA N. 37/87

## - DI REVOCARE LA CONCESSIONE DEI SEGUENTI MUTUI:

PRAT. 2204	LEONE GIOVANNI	CA 19/11/81	L. 20.000.000
" 2807	ALDINUCCI GUIDO	CA 27/6/83	L. 30.000.000
" 2624	CIOTTI VINCENZO	CA 14/7/83	L. 23.000.000
" 2803	IANDOLI ANTONIO	CA 8/11/83	L. 25.000.000
" 2820	OTTIERI ELIO	CA 1/3/84	L. 70.000.000
" 2814	PELUCCI ERMANNO	CA 1/3/84	L. 25.000.000
" 2525	ROMANO MARIO	CA 1/3/84	L. 28.000.000
" 2253	PALMIERI ROBERTO	CA 7/6/84	L. 20.000.000
" 2749	TUNDO MARIO	CA 25/7/84	L. 34.500.000
" 900176	PEZZUOLI LUTGI	CA 4/9/84	L. 60.000.000
" 900179	RAGO IOLANDA	CA 12/11/84	L. 32.000.000
" 2931	TOMMASI GIULIO	CA 5/12/84	L. 40.000.000
" 900300	ZUDDAS MARIA	CA 5/12/84	L. 15.000.000
" 900223	SAGONE MARIO	CA 9/10/85	L. 50.000.000

- DI AUTORIZZARE, DI CONSEGUENZA, L'INSERIMENTO DI DETTE VARIAZIONI NEL RENDICONTO FINANZIARIO DELL'ESERCIZIO 1987.

IL PRESIDENTE  
F.to Aldo Bini

## XI LEGISLATURA - DISEGNI DI LEGGE E RELAZIONI - DOCUMENTI

IL CONSIGLIO DI AMMINISTRAZIONE  
DEL 28-29/10/1987

O M I S S I S

- VISTO il 4° comma dell'art. 39 del D.P.R. 18/12/1979, n. 696;
- LETTA la memoria predisposta dalla Direzione Generale;
- CONSIDERATO che i riaccertamenti sono conseguenti ad una normale gestione del Bilancio;

DELIBERA N. 543/87

- DI AUTORIZZARE LE VARIAZIONI INNANZI ESPOSTE DEI RESIDUI ATTIVI E PASSIVI RELATIVI ALL'ANNO 1986 E PRECEDENTI NEGLI IMPORTI SOTTOINDICATI:

RESIDUI ATTIVI

- variazioni in diminuzione L. 1.588.776

RESIDUI PASSIVI

- variazioni in diminuzione L. 549.083.507


- DI AUTORIZZARE, DI CONSEGUENZA, L'INSERIMENTO DI DETTE VARIAZIONI NEL RENDICONTO FINANZIARIO DELL'ESERCIZIO 1987.

IL PRESIDENTE  
F.to Aldo Bini

XI LEGISLATURA - DISEGNI DI LEGGE E RELAZIONI - DOCUMENTI

SVILUPPO DELLE ENTRATE CORRENTI ACCERTATE NELL'ULTIMO QUINQUENNIO

(importi espressi in milioni di lire)





XI LEGISLATURA - DISEGNI DI LEGGE E RELAZIONI - DOCUMENTI

RIPARTIZIONE DELLE ENTRATE E SPESE CORRENTI DELL'ESERCIZIO 1987

(importi espressi in milioni di lire)

