

SENATO DELLA REPUBBLICA

— XI LEGISLATURA —

Doc. XV
n. 18
—

RELAZIONE DELLA CORTE DEI CONTI

AL PARLAMENTO

sulla gestione finanziaria degli Enti sottoposti a controllo
in applicazione della legge 21 marzo 1958, n. 259

LEGA NAVALE ITALIANA

(Esercizio 1991)

Comunicata alla Presidenza l'11 novembre 1992

11-CDC-ENT-0018-0

I N D I C E
—

Determinazione della Corte dei conti n. 35/92 del 13 ottobre 1992	Pag.	7
Relazione sul risultato del controllo eseguito sulla ge- stione finanziaria della Lega navale italiana per l'e- sercizio 1991	»	11

DOCUMENTI ALLEGATI.*Esercizio 1991:*

Relazione amministrativa	»	41
Relazione del Collegio dei revisori	»	53
Bilancio consuntivo	»	61

DETERMINAZIONE DELLA CORTE DEI CONTI

Determinazione n. 35/92.

LA CORTE DEI CONTI

IN SEZIONE DEL CONTROLLO SULLA GESTIONE FINANZIARIA DEGLI ENTI A CUI LO STATO CONTRIBUISCE IN VIA ORDINARIA

nell'adunanza del 13 ottobre 1992;

visto il testo unico delle leggi sulla Corte dei conti 12 luglio 1934, n. 1214;

vista la legge 21 marzo 1958, n. 259;

visto il decreto del Presidente della Repubblica in data 1° agosto 1977, con il quale la Lega navale italiana è stata sottoposta al controllo della Corte dei conti;

visto il conto consuntivo dell'Ente suddetto, relativo all'esercizio finanziario 1991, nonché le annesse relazioni della Presidenza nazionale e del Collegio di revisione, trasmessi alla Corte in adempimento dell'articolo 4 della citata legge n. 259 del 1958;

esaminati gli atti;

udito il relatore Consigliere dottor Carlo Costanza e, sulla sua proposta, discussa e deliberata la relazione con la quale la Corte, in base agli atti ed agli elementi acquisiti, riferisce alle Presidenze delle due Camere del Parlamento il risultato del controllo eseguito sulla gestione finanziaria dell'Ente per l'esercizio 1991;

ritenuto che, assolto così ogni prescritto incombente, possa, a norma dell'articolo 7 della citata legge n. 259 del 1958, darsi corso alla comunicazione alle dette Presidenze, oltre che del conto consuntivo — corredato delle relazioni degli organi amministrativi e di revisione — della relazione come innanzi deliberata, che alla presente si unisce perché ne faccia parte integrante;

PER QUESTI MOTIVI

comunica, a norma dell'articolo 7 della legge n. 259 del 1958, alle Presidenze delle due Camere del Parlamento, insieme con il conto consuntivo della Lega navale italiana per l'esercizio 1991 — corredato delle relazioni degli organi amministrativi e di revisione — l'unita relazione con la quale la Corte riferisce il risultato del controllo eseguito sulla gestione finanziaria dell'Ente stesso.

L'ESTENSORE
F.to: Costanza

IL PRESIDENTE
F.to: Coltelli

Depositata in Segreteria il 19 ottobre 1992.

p.c.c.

IL DIRIGENTE SUPERIORE
DIRETTORE DELLA SEGRETERIA
(Giovanni Sforza)

RELAZIONE DELLA CORTE DEI CONTI

RELAZIONE SUL RISULTATO DEL CONTROLLO ESEGUITO
SULLA GESTIONE FINANZIARIA DELLA LEGA NAVALE ITALIANA
PER L'ESERCIZIO 1991

SOMMARIO

1. — Premessa	Pag.	13
2. — Finalità e ordinamento	•	14
3. — Il bilancio di previsione	•	21
4. — I risultati della gestione	•	22
5. — Considerazioni sull'attività istituzionale	•	35
6. — Conclusioni	•	37

1. Premessa

Con la presente relazione la Corte riferisce, ai sensi dell'articolo 7 della legge 21 marzo 1958 n.259, il risultato del controllo eseguito sulla gestione finanziaria della Lega navale italiana nell'esercizio 1991.

L'ente beneficia di un contributo ordinario a carico del bilancio dello Stato, che è stato aumentato a 500 milioni con effetto dal 1991 (legge 13 febbraio 1990 n. 25), ed è sottoposto alla vigilanza dei Ministeri della Difesa e della Marina Mercantile (articolo 5 dello Statuto approvato con dPR 18 maggio 1985 n. 581) ed al controllo della Corte dei conti, a norma degli articoli 2 e 3 della legge n. 259 del 1958 (dPR 1 agosto 1977 n. 2719) in quanto preposto a servizi di pubblico interesse (legge 20 marzo 1975, n. 70, tabella IV).

Con precedente relazione la Corte ha riferito sulla gestione finanziaria dell'esercizio 1990 (Atti parlamentari X Legislatura Doc. XV n. 215).

2. Finalità e ordinamento

2.1. La Lega navale italiana è ente a struttura associativa, fondato nel 1897 ed eretto in ente morale con r.d. 28 febbraio 1907 n. XLVIII.

La Lega è attualmente disciplinata dallo Statuto deliberato dall'Assemblea dei soci nel 1983 ed approvato con DPR n.581 del 1985, che ha sostituito quello in precedenza vigente (DPR n. 908 del 1955).

L'ente si articola in strutture centrale (Presidenza nazionale) e periferiche costituite da 103 Sezioni e 59 Delegazioni.

L'ordinamento dell'ente, oltre ad adeguarsi alla normativa concernente il riordinamento degli enti pubblici (legge n. 70 del 1975), ha tenuto conto, nell'enunciare i fini istituzionali (art. 2 dello Statuto), dei compiti attribuiti alla Lega successivamente all'entrata in vigore del precedente Statuto.

Si tratta, in particolare, di quelli concernenti la propaganda marinara (legge 5 luglio 1964 n.626), l'approntamento ed il potenziamento delle sedi nautiche nonché la distribuzione alle Strutture periferiche ed ai Gruppi sportivi di imbarcazioni per l'addestramento dei giovani e l'esercizio collettivo delle attività sportive (legge 12 marzo 1968 n.290; legge 5 giugno 1973 n.230).

La tradizionale finalità di diffondere, in particolare tra i giovani, l'amore per il mare, lo spirito marinaro e la conoscenza dei problemi marittimi onde promuovere la partecipazione dei cittadini allo sviluppo ed al progresso di tutte le attività del settore, è stata, dunque, integrata da quelle concernenti lo sviluppo di attività culturali, naturalistiche, sportive e didattiche nonché la promozione ed il sostegno della pratica del diporto e delle altre attività nautiche.

A tale vasto ambito operativo si è venuto ad aggiungere un nuovo compito in campo ecologico, finalizzato alla tutela dell'ambiente non soltanto marino ma anche delle acque interne.

Come riferito nelle precedenti relazioni, la Lega è in attesa del riesame da parte del Ministero dell'Ambiente della richiesta di inclusione tra le associazioni di protezione ambientale (art. 13 della legge n. 349 del 1986), in ragione di tale esplicito riferimento statutario e delle iniziative sinora assunte nel settore, avvalendosi della capillare articolazione delle Strutture periferiche.

E' stata, infine, espressamente prevista la possibilità di operare di concerto, oltre che con le amministrazioni pubbliche centrali e periferiche, con le Federazioni sportive del Comitato olimpico nazionale (CONI) e le Leghe navali di altri Stati.

Allo Statuto si accompagna un Regolamento, approvato dal Consiglio direttivo nazionale della Lega il 1° febbraio 1986, e successivamente più volte modificato in relazione alle esigenze operative dell'ente.

2.2. Sono organi centrali della Lega:

a) il Presidente nazionale che ne ha la rappresentanza legale, presiede il Consiglio direttivo, emana le direttive per l'attuazione dei deliberati dell'Assemblea dei soci e del Consiglio, nomina i Delegati regionali, che lo rappresentano presso le autorità locali, e designa il Direttore generale.

Il Presidente ed il vice Presidente che lo sostituisce in caso di assenza od impedimento, sono nominati dal Ministro della Difesa di concerto con il Ministro della Marina mercantile per la durata di un triennio, venuto, da ultimo, a scadenza il 30 luglio 1992.

Con decorrenza 1° agosto 1992 il Presidente ed i vice Presidente sono stati confermati nell'incarico per il successivo triennio.

Al Presidente ed al vice Presidente compete, a norma dell'art.23 dello Statuto, una indennità di carica, determinata, con decorrenza 1° novembre 1985, in misura pari, rispettivamente al trattamento economico annuo lordo complessivamente previsto per il Dirigente superiore dell'Amministrazione dello Stato ed al 50% di tale trattamento.

b) L'Assemblea generale dei soci - tra i quali possono essere iscritte unità navali militari e mercantili - che stabilisce le linee programmatiche dell'attività dell'ente e delibera, inoltre, sulle proposte di modifica dello Statuto e sugli argomenti di generale interesse proposti dal Consiglio direttivo e dalle Sezioni.

c) Il Consiglio direttivo nazionale - organo deliberante dell'ente - di cui fanno parte il Presidente nazionale che lo presiede, il vice Presidente, un rappresentante del Ministero della Difesa, un rappresentante del Ministero della Marina mercantile e nove membri in rappresentanza delle Sezioni.

I membri designati del Consiglio restano in carica tre anni, con possibilità di una sola riconferma. In proposito è da notare che si attende la designazione da parte del Ministero della Marina mercantile il cui rappresentante ha concluso il mandato nel corso del 1991.

d) il Direttore generale della Lega - che l'art. 20 del Regolamento definisce organo esecutivo dell'associazione - è nominato, su proposta del Presidente, dal Consiglio direttivo ed è assunto con contratto quinquennale rinnovabile.

E'preposto agli Uffici della Presidenza nazionale e ne dirige i servizi amministrativi e contabili. Dà esecuzione alle direttive del Presidente e partecipa con voto consultivo alle sedute del Consiglio direttivo e dell'Assemblea dei soci.

Il Direttore attualmente in carica è stato nominato con decorrenza 1° febbraio 1989. Gli compete un trattamento economico onnicomprensivo pari a quello previsto per il dirigente superiore delle amministrazioni dello Stato (art. 20 della legge n. 70 del 1975; dPCM 12 settembre 1975).

e) il Collegio dei Revisori dei conti, cui è demandato il controllo interno della gestione, si compone di tre membri effettivi, nominati dalle amministrazioni del Tesoro, della Difesa e della Marina mercantile, e di due supplenti, nominati dai ministeri vigilanti, per la durata di un triennio rinnovabile. Nel novembre 1991 sono stati confermati nella carica i componenti designati dai ministeri del Tesoro e della Difesa, mentre si attendono ancora le designazioni di competenza della Marina mercantile.

f) Il Collegio dei Probiviri, chiamato a dirimere le controversie tra i soci e l'associazione e fra le Strutture periferiche, si compone di tre membri effettivi e due supplenti, nominati tra i soci dal Consiglio direttivo nazionale.

L'art. 23 dello Statuto prevede che ai componenti il Consiglio direttivo nazionale ed il Collegio di revisione sia attribuito, oltre all'eventuale trattamento di missione, un gettone di presenza che è stato quantificato, nel 1987, in lire 30mila.

2.3. Le Strutture periferiche della Lega si articolano in Sezioni (103 a fine 1991) costituite da più di cento soci e Delegazioni (59 a fine 1991) quando il numero dei soci è compreso tra i venticinque ed i cento.

Le Sezioni sono rette da un Presidente e si avvalgono di organi collegiali (Assemblea dei soci, Consiglio direttivo, Collegio di revisione) composti di membri designati elettivamente dai soci e convalidati dalla Presidenza nazionale, previa verifica della regolarità delle procedure.

Le Delegazioni sono rette da un Presidente che è anche responsabile della gestione.

Le Sezioni e le Delegazioni hanno autonomia patrimoniale e gestionale (art. 32 dello Statuto) ma sono tenute a versare alla Presidenza nazionale, in conformità di quanto deliberato dal Consiglio direttivo, una aliquota delle quote associative (art. 6 n.1 del Regolamento), che costituisce, da alcuni anni, il maggior cespite dell'ente. Per l'esercizio della funzione di vigilanza sull'impiego dei fondi per il conseguimento delle finalità istituzionali, le Strutture periferiche sono tenute a trasmettere alla Presidenza, entro il 30 settembre, copia dei bilanci di previsione nonchè, entro il 1° marzo, copia dei consuntivi (art. 34 del Regolamento).

2.4. All'inizio dell'esercizio le amministrazioni vigilanti hanno assentito ¹, su conforme parere del Dipartimento della Funzione pubblica, la determinazione n. 924

¹ con note, rispettivamente, in data 21 gennaio 1991 (Difesa) e 6 marzo 1991 (Marina mercantile).

del 17 dicembre 1990 concernente la nuova organizzazione dei servizi ² e l'aumento della dotazione di personale, limitatamente ad un organico complessivo di 20 unità (a fronte delle 15 in precedenza previste) rispetto alle 23 proposte dalla Presidenza della Lega.

Nel corso dell'esercizio, peraltro, la consistenza del personale in servizio è rimasta invariata in otto unità, come risulta dal prospetto che segue, e l'ente ha sopperito alle carenze di organico avvalendosi delle collaborazioni volontarie statutariamente previste (art. 22 comma III). Questo, è da ritenere, per poter destinare le maggiori risorse finanziarie acquisite nel corso dell'anno alle attività istituzionali ed all'incentivazione delle Strutture periferiche.

Nel 1991, l'onere complessivamente sostenuto per il personale risulta, infatti, leggermente diminuito rispetto al precedente esercizio ³. A tal proposito, è da notare che, nonostante i vuoti dell'organico, l'ente non ha corrisposto alcun compenso per lavoro straordinario.

² I servizi dell'ente si articolano in due Reparti ai quali fanno capo sette Uffici oltre la Segreteria generale.

³ 474,1 milioni, ivi compresi 117,6 milioni per oneri previdenziali, rispetto ai 482,5 milioni del 1990.

Situazione del Personale al 31 dicembre

Qualifica	Organico	Livelli	Posti coperti	
			1990	1991
Ausiliario di amm.ne e conducente di automezzi	1	3°	=	=
Archivista-dattilografo	6	4°	1	=
Operatore di amministrazione	3	5°	1	2
Assistente di amministrazione	5	6°	3	3
Collaboratore di amministrazione	4	7°	3	3
Funzionario di amministrazione	1	8°	=	=
	20		8	8

3. Il bilancio di previsione

Il bilancio di previsione della Lega navale per l'esercizio 1991 - deliberato dal Consiglio direttivo nella seduta del 27 ottobre 1990 - è pervenuto alla Corte il 19 novembre 1990, mentre le previsioni relative alle Strutture periferiche (Sezioni e Delegazioni) sono state trasmesse successivamente ed acquisite dalla Corte in data 21 marzo 1991.

Il documento contabile dell'ente prevedeva, inizialmente, entrate per complessivi 1660,3 milioni e spese per 1660,5, oltre alle partite di giro per 125 milioni.

In corso d'esercizio, sono state deliberate, in data 25 ottobre 1991, variazioni compensative alle previsioni di bilancio per un totale di 403 milioni.

Le variazioni di maggior rilievo sono conseguenti, oltre che all'utilizzazione dell'avanzo di amministrazione (75 milioni) dell'esercizio precedente, ai maggiori accertamenti di entrata relativi a quote e contributi associativi (103 milioni), nonché alla erogazione da parte del Ministero della Difesa di un contributo straordinario di 100 milioni.

I bilanci di previsione delle Strutture periferiche, compendiate secondo lo schema previsto dall'Allegato B al regolamento, esponevano per il 1991, relativamente alle Sezioni, entrate e spese per complessivi 11.832,9 milioni e, per le Delegazioni, entrate e spese per 355,1 milioni. Nei riepiloghi dei preventivi delle Sezioni e Delegazioni risultano incluse le aliquote delle quote associative dovute alla Presidenza nazionale, a norma di Statuto, da parte delle Strutture periferiche nonché i contributi e le sovvenzioni della Presidenza in loro favore.

4. I risultati della gestione

4.1. La gestione della Presidenza nazionale

a) Generalità

Il conto consuntivo dell'esercizio in esame - pervenuto alla Corte il 12 maggio 1992 - è stato approvato dal Consiglio direttivo, con parere favorevole del Collegio di revisione, in data 13 aprile 1992.

Il Ministero del Tesoro, con nota del 10 agosto 1992 a firma del Ragioniere generale dello Stato, ha concordato con le valutazioni dei revisori.

In una visione d'insieme i dati esposti nel conto denotano, rispetto all'esercizio pregresso, un sostanziale miglioramento dei risultati della gestione, evidenziato dalla consistenza degli avanzi di competenza (172,7 milioni), di amministrazione (248 milioni circa) nonché di quello economico (152,3 milioni), che si riflette, riducendone il deficit in misura corrispondente, nella consistenza patrimoniale, sulla quale avevano inciso negativamente i saldi economici negativi delle gestioni precedenti.

b) La gestione finanziaria

Le risultanze della gestione di competenza si caratterizzano per l'aumento delle entrate (+ 509 milioni rispetto al 1990), cui fa riscontro quello più contenuto delle spese (+ 331, 7 milioni), che ha determinato il risultato finale di segno positivo.

(in milioni di lire)

ENTRATE	1990	1991
- Entrate correnti	1.472,3	1.959,6
- Altre Entrate (Titoli IV, V, VI)	61,5	83,3
totale	1.533,8	2.042,9
- Partite di giro	142,6	219,8
TOTALE	1.676,4	2.262,7

SPESE	1990	1991
- Spese correnti	1.538,5	1.870,2
- Spese in conto capitale	===	===
- Partite di giro	142,6	219,8
TOTALE	1.681,1	2.090,0
Avanzo(+) o Disavanzo (-) di competenza	- 4,7	+ 172,7

L'andamento delle entrate correnti è di seguito esposto, con indicazione delle diverse componenti:

ENTRATE CORRENTI

(in milioni di lire)

	1990	1991
- Quote e contributi associativi	984,0	1.255,3
- Contributi dello Stato	400,0	600,0
- Altre Entrate (Titolo III)	88,3	104,3
TOTALE	1.472,3	1.959,6

I dati suesposti evidenziano, anche per il 1991, la netta prevalenza, fra le entrate, del gettito complessivo delle quote e dei contributi associativi ⁴ - che risulta aumentato di oltre il 27,5% anche in conseguenza dell'accresciuto numero degli aderenti al sodalizio ⁵ - rispetto al totale dei contributi ordinario (500 milioni) e straordinario (100 milioni) dello Stato.

⁴ sono, inoltre, da considerare le quote triennali riscosse negli esercizi precedenti per la parte (50,4 milioni) relativa al 1991.

⁵ al 31 dicembre 1991, risultavano iscritti 41.568 soci (ordinari, triennali e familiari), oltre a 2.342 soci aggregati e 1.291 soci dei Centri nautici. Di scarso rilievo nel quadro della gestione risulta il gettito delle entrate del titolo III (ricavi dalla vendita di pubblicazioni e materiali di propaganda, pubblicità e abbonamenti al periodico, redditi immobiliari, recuperi e rimborsi), peraltro, aumentato di oltre il 18% rispetto al 1990.

Nella tabella che segue le spese di parte corrente che attengono al funzionamento della struttura centrale dell'ente ed allo svolgimento delle attività istituzionali sono distinte per categoria onde verificarne l'andamento nelle varie componenti.

SPESE CORRENTI

(in milioni di lire)

	1990	1991
- Organi dell'ente	79,6	66,3
- Personale	482,5	474,1
- Acquisto di beni e servizi	181,8	176,7
- Attività istituzionali	751,6	1.111,8
- Altre spese	43,0	41,3
TOTALE	1.538,5	1.870,2

Tutte le componenti della spesa corrente ed in particolare quelle relative all'acquisto di beni e servizi ed al funzionamento degli organi dell'ente risultano contenute a livelli inferiori a quelli dell'esercizio precedente, con la sola eccezione delle spese sostenute per le attività istituzionali.

Tale andamento è da valutare positivamente, in quanto al sostanziale incremento delle risorse finanziarie ha corrisposto, nell'esercizio in esame, la riduzione delle spese di funzionamento e la crescita di quelle destinate al perseguimento delle finalità statutarie.

c) La situazione amministrativa

Nel prospetto che segue sono riassunti i dati relativi alla situazione amministrativa al termine dell'esercizio, unitamente a quelli del precedente esercizio:

SITUAZIONE AMMINISTRATIVA**(in milioni di lire)**

	1990	1991
- Consistenza di cassa a fine esercizio	+ 279,5	+ 545,9
- Residui attivi	+ 164,7	+ 199,8
- Residui passivi	- 369,0	- 497,8
Avanzo di amministrazione	+ 75,2	+ 247,9

Il rilevante aumento della consistenza di cassa, dei residui passivi e dell'avanzo di amministrazione è da porre in relazione alle maggiori entrate relative a quote sociali ed al contributo straordinario dello Stato che - affluiti all'ente soltanto nel corso dell'ultimo trimestre dell'esercizio - non hanno consentito la tempestiva programmazione di ulteriori iniziative istituzionali.

In tema di residui, è da notare che le maggiori componenti di quelli attivi sono costituiti dal credito verso l'Amministrazione finanziaria per rimborsi IVA (132 milioni), a norma dell'art. 4 del DPR 29 gennaio 1979 n.24, e da crediti relativi a pubblicità e abbonamenti al periodico "Lega Navale" (44,3 milioni), mentre i residui passivi derivano, prevalentemente, da impegni assunti nell'esercizio per lo svolgimento delle attività istituzionali.

d) il conto economico

Le varie componenti del conto economico sono compendiate nel prospetto che segue, con raffronto alle risultanze dell'esercizio pregresso:

CONTO ECONOMICO

(in milioni di lire)

PARTE PRIMA	1990	1991
- Entrate correnti	+ 1.472,2	+ 1.959,6
- Spese correnti	- 1.538,5	- 1.870,2
Totale	- 66,2	+ 89,4
PARTE SECONDA		
(Componenti non finanziarie)		
- Attività	+ 70,0	+ 107,8
- Passività	- 117,3	- 44,9
Totale	- 47,3	+ 62,9
AVANZO (+) o DISAVANZO (-)	- 113,6	+ 152,3

I flussi finanziari di parte corrente - riportati nella prima parte del conto - evidenziano, per effetto dell'incremento delle entrate e di quello più contenuto delle spese, un saldo di segno positivo (+ 89,4 milioni), cui si somma quello di uguale segno della parte seconda (+ 62,9 milioni) di natura non finanziaria.

Ne risulta - con inversione di tendenza rispetto al 1990 - un avanzo economico (+ 152,3 milioni) che si riflette, migliorandola, sulla situazione patrimoniale dell'esercizio.

e) il conto del patrimonio

I dati relativi alla situazione patrimoniale dell'ente al termine dell'esercizio sono di seguito esposti e comparati con quelli relativi al precedente periodo:

CONTO DEL PATRIMONIO

(in milioni di lire)

ATTIVITA'	1990	1991
- Disponibilità liquide	279,5	546,0
- Residui attivi	164,8	199,8
- Crediti bancari e finanziari	34,5	13,8
- Immobili	10,5	10,5
- Immobilizzazioni tecniche	165,5	175,7
- Titoli	0,2	0,2
- Materiali vari	34,1	71,1
TOTALE ATTIVITA'	689,1	1.017,3
- Disavanzo economico esercizi precedenti	- 274,7	- 388,2
- Disavanzo economico dell'esercizio	- 113,6	=
TOTALE A PAREGGIO	1.077,4	1.405,5
PASSIVITA'		
- Residui passivi	369,0	497,8
- Debiti bancari e finanziari	15,7	15,7
- Fondi di ammortamento (Mobili e immobili)	148,6	152,4
- Fondo anzianità personale	248,5	264,2
- Entrate esercizi successivi (Quote triennali)	100,8	127,6
TOTALE PASSIVITA'	882,6	1.057,7
- Fondo di dotazione	81,9	82,6
- Fondo di riserva	112,9	112,9
- Avanzo economico dell'esercizio	=	152,3
TOTALE A PAREGGIO	1.077,4	1.405,5

I dati suesposti denotano, rispetto agli esercizi precedenti, un più equilibrato rapporto tra il totale delle attività e quello delle passività .

In particolare, oltre alla già rilevata consistenza delle disponibilità liquide e dei residui sia attivi che passivi, la situazione patrimoniale si caratterizza, tra le attività , per l'incremento delle immobilizzazioni tecniche e dei materiali nonché per la diminuzione dei crediti finanziari e, tra le passività , per il fisiologico aumento della consistenza dei fondi di ammortamento e di anzianità per il personale.

Da rilevare, infine, che il fondo di dotazione risulta aumentato, a norma di statuto (art. 34 cpv.), in misura corrispondente alle quote versate nell'esercizio dai soci vitalizi (lire 690mila).

4.2. La gestione delle Sezioni e Delegazioni

Anche per il 1991, la rendicontazione delle Strutture periferiche della Lega navale (Sezioni e Delegazioni) è stata acquisita contestualmente al consuntivo della Presidenza nazionale, cio' che dimostra l'efficacia dell'azione di coordinamento ed indirizzo svolta dai vertici dell'ente.

I dati esposti nelle tabelle che seguono comprendono le aliquote associative trasferite, a norma di statuto, alla Presidenza nazionale ed i contributi da questa erogati. Nel valutarne le risultanze, è da considerare, inoltre, che i consuntivi delle Sezioni e Delegazioni sono impostati in termini di cassa.

CONSUNTIVO DELLE SEZIONI

(in milioni di lire)

ENTRATE		1990	1991
- Quote associative		905,4	1.077,1
- Contributi		2.085,6	1.830,3
- Organizzazione di corsi		2.032,6	2.422,2
- Varie		8.689,0	9.222,6
	TOTALE	13.712,6	14.552,2
SPESE			
- Aliquote alla Presidenza		691,7	839,1
- Funzionamento		6.173,0	5.667,4
- Istituzionali		2.861,4	4.845,4
- In conto capitale		1.290,8	1.904,9
- Varie		2.135,9	987,9
	TOTALE	13.152,8	14.244,7

Rispetto al precedente esercizio, risultano in aumento per le Sezioni tutte le voci di entrata ad eccezione dei contributi volontari, che sono diminuiti di oltre 255 milioni.

In particolare, il gettito delle quote associative registra un incremento di 171,7 milioni (+19 per cento circa); i proventi dall'organizzazione dei corsi sono cresciuti

di 389,6 milioni (+19,1 per cento); e quelli dai servizi resi ai soci di 533,6 milioni (+6,1 per cento) ⁶.

Ne risulta un incremento complessivo delle entrate, salite a 14,5 miliardi rispetto ai 13,7 del 1990, alle quali fanno riscontro spese per un totale di 14,2 miliardi (13,1 nel 1990).

Tra queste, è rilevare, oltre all'aumento delle aliquote trasferite alla Presidenza nazionale, il rilevante incremento delle spese destinate allo svolgimento delle attività istituzionali, che sono salite a 4,8 miliardi rispetto ai 2,8 del 1990, e quello delle spese in conto capitale (1,9 miliardi rispetto agli 1,3 circa del 1990) destinate all'acquisto di beni strumentali per lo svolgimento delle attività associative.

In diminuzione risultano, invece, le spese di funzionamento (5,6 miliardi, rispetto ai 6,1 del 1990) nelle quali sono compresi le competenze al personale dipendente e le indennità e rimborsi ai dirigenti (per complessivi 2,8 miliardi), e delle spese di varia natura (988 milioni rispetto ai 2,1 miliardi del 1990).

Tale andamento denota, nel suo insieme, un recupero di efficienza ed un maggior impegno nel perseguimento anche in sede periferica dei fini istituzionali.

⁶ Le maggiori entrate di tale categoria sono state realizzate dalle Sezioni di Genova Sestri (1,2 miliardi), Genova (275,6 milioni), Ostia Lido (270,7 milioni), Milano (458,0 milioni), Napoli (250,9 milioni), Porto San Giorgio (268,9 milioni), Salerno (215,3 milioni), Siracusa (229,9 milioni), Trani (235,9 milioni) e Trapani (285,1 milioni).

CONSUNTIVO DELLE DELEGAZIONI

(in milioni di lire)

ENTRATE		1990	1991
- Quote associative		71,2	102,3
- Contributi		50,8	50,3
- Organizzazione di corsi		104,8	14,9
- Varie		259,0	343,7
	TOTALE	485,8	511,2
SPESE			
- Aliquote alla Presidenza		35,9	47,3
- Funzionamento		156,8	124,4
- Istituzionali		83,3	84,6
- In conto capitale		176,4	202,3
- Varie		17,2	22,0
	TOTALE	469,6	480,6

Per quanto riguarda la gestione delle Delegazioni, è da rilevare il complessivo *incremento delle entrate* - nonostante la flessione di quelle relative ai corsi - dovuto, principalmente, all'aumentato gettito delle quote sociali e dei proventi dai servizi resi ai soci.

Tra le spese, costituiscono indice positivo il contenimento di quelle di funzionamento e la crescita di quelle in conto capitale cui si accompagna il lieve incremento delle spese istituzionali, che nel precedente esercizio si erano quasi raddoppiate rispetto al 1989.

5. Considerazioni sull'attività istituzionale

Nel 1991, la spesa destinata allo svolgimento delle attività istituzionali della Presidenza nazionale (1,1 miliardi, rispetto ai 751,6 milioni del 1990) è stata pari al 59,4 per cento degli impegni complessivamente assunti. Si tratta del livello più elevato raggiunto da quando, a far tempo dal 1988, si è verificata una netta inversione rispetto alla tendenza recessiva nel perseguimento delle finalità statutarie, culminato nel 1977 in conseguenza della limitatezza delle risorse finanziarie allora disponibili.

Tale andamento rende palese l'impegno dell'ente ad espandere le attività istituzionali in proporzione ben superiore al tasso di crescita delle entrate.

In particolare, i proventi delle quote associative ed il contributo dello Stato sono stati utilizzati oltre che per le spese di funzionamento - contenute, come si è detto, a livelli inferiori rispetto al 1990 - per la gestione dei Centri nautici di Sabaudia, Ferrara e Marsala (con un onere complessivo di 262,3 milioni rispetto ai 396 del 1990), per l'erogazione alle sedi nautiche di sovvenzioni per manutenzione e potenziamento (140 milioni) e per l'acquisto di imbarcazioni (65 milioni), per pubblicazioni e materiali di propaganda (84,5 milioni) nonchè per l'edizione del periodico "Lega Navale" (262,3 milioni), che ha avuto una tiratura complessiva di 279.600 copie (246.900, nel 1990) per i nove numeri pubblicati nel 1991, con un costo unitario contenuto in 859,2 lire (854, nel 1990).

La rivista, principale strumento di informazione e propaganda dell'ente, viene distribuita gratuitamente ai soci, ai delegati scolastici, alle Strutture periferiche ed all'Associazione Nazionale Marinai d'Italia (ANMI).

La maggior parte delle Sezioni e Delegazioni ha svolto nel corso dell'anno, come riferito dalla Presidenza dell'ente, una intensa attività : in particolare, corsi di avviamento alla vela, di canottaggio e canoa, corsi per il conseguimento della patente nautica; attività culturali, tra le quali va ricordato, per il suo rilievo anche internazionale, il IX Convegno "Mare e Territorio", organizzato dalla Sezione di Agrigento sul tema "Spesa pubblica e difesa dell'Ambiente"; nonchè le iniziative per la pulizia dei fondali ed il prelievo di campioni di acqua marina.

Molteplici iniziative di propaganda marinara sono state, inoltre, assunte in ambito scolastico e numerose sono state le regate di rilievo locale, federale (in collaborazione con le Federazioni sportive del CONI) ed internazionale alle quali hanno partecipato imbarcazioni appartenenti alle Sezioni e Delegazioni, che disponevano, alla fine del 1991, di 984 imbarcazioni, cui si aggiungono le 6.419 appartenenti ai soci.

6. Conclusioni

L'andamento della gestione 1991 conferma l'impegno dell'ente ad utilizzare oculatamente le accresciute risorse derivanti dal pur limitato aggiornamento del contributo dello Stato e, soprattutto, dalle quote e dai contributi associativi, contenendo, per quanto possibile, le spese di funzionamento e privilegiando lo svolgimento dei compiti istituzionali.

Ai fini della programmazione delle risorse e dell'attuazione degli interventi è, tuttavia, necessario che sia assicurato da parte delle Sezioni e Delegazioni il tempestivo trasferimento delle aliquote associative di pertinenza della Presidenza dell'ente, che viene spesso effettuato nell'ultimo trimestre dell'anno, determinando, tra l'altro, la formazione di residui passivi in relazione ad impegni che è stato possibile assumere soltanto al termine dell'esercizio.

Va, infine, ribadita l'opportunità che, nella competente sede governativa, sia presa in considerazione la richiesta inclusione della Lega navale italiana tra le associazioni di protezione ambientale, in ragione sia della previsione statutaria (art. 2) concernente la tutela delle acque marine ed interne che della capillare articolazione sull'intero territorio nazionale delle Strutture periferiche dell'ente e dell'elevato numero (45mila) degli aderenti al sodalizio.

· LEGA NAVALE ITALIANA

**BILANCIO CONSUNTIVO
DELL'ESERCIZIO FINANZIARIO 1991**

RELAZIONE AMMINISTRATIVA

Presidenza NazionaleRELAZIONE SUI BILANCI CONSUNTIVI
(FINANZIARIO, ECONOMICO E PATRIMONIALE) DELL'ANNO 1991

Il Collegio dei Revisori dei Conti, con l'unita relazione, ha fornito una esauriente analisi dei risultati della gestione finanziaria, economica e patrimoniale della Presidenza Nazionale della L.N.I. nell'anno 1991 ed ha concluso attestando la regolarità della gestione stessa e delle relative scritture.

Pertanto si sottopongono all'approvazione i bilanci consuntivi: finanziario, economico e patrimoniale dell'Ente e si espongono considerazioni e chiarimenti sulla suddetta gestione.

1.- RENDICONTO FINANZIARIO

Occorre premettere che al bilancio preventivo per l'anno 1991, approvato dal C.D.N. il 27 ottobre 1990, sono state apportate le seguenti variazioni approvate dallo stesso C.D.N. con delibera in data 25 ottobre 1991.

VARIAZIONI COMPENSATIVE AL BILANCIO DI PREVISIONE 1991A) Variazioni in aumento

1°	Avanzo di amministrazione al 31.12.1990	f....	75.000.000	
2°	Per maggiori entrate:			
Cap. 1	"Quote e contributi associativi dei Soci ordinari ed aggregati	f... 20.000.000		
Cap. 3	"Quote e contributi associativi dei Soci del C.N."	f... 83.000.000		
Cap. 21	" Contributo straordinario a carico dello Stato"	f... 100.000.000		
Cap. 51	"Ricuperi e rimborsi diversi"	f... 26.000.000		
Cap. 85	"Riscossione prestiti"	f... 5.000.000		
Cap. 112	"Entrate relative ad esercizi successivi"	f... 5.000.000		
			239.000.000	239.000.000
			=====	



 XI LEGISLATURA — DISEGNI DI LEGGE E RELAZIONI — DOCUMENTI

3° Per minori spese:

Cap. 4	"Gettoni di presenza	f. ...	1.000.000	
Cap. 11	"Stipendi ed altri assegni"	f. ...	10.000.000	
Cap. 12	"Compensi lavoro straord."	f. ...	5.000.000	
Cap. 13	"Oneri previdenziali"	f. ...	10.000.000	
Cap. 14	"Indennità missioni"	f. ...	17.000.000	
Cap. 33	"Spese materiale di consumo	f. ...	5.000.000	
Cap. 36	"Manutenzione locali, ecc."	f. ...	2.000.000	
Cap. 38	"Spese organizzazione di C.D.N., A.G.S., ecc."	f. ...	5.000.000	
Cap. 39	"Manutenzione mezzi trasp. ecc."	f. ...	2.000.000	
Cap. 58	"Ecologia"	f. ...	10.000.000	
Cap. 82	"Spese, comm. bancarie"	f. ...	2.000.000	
Cap. 108	"Fondo di riserva"	f. ...	<u>20.000.000</u>	
		f. ...	<u>89.000.000</u>	89.000.000
TOTALE VARIAZIONI IN AUMENTO (1+2+3)		f.		<u>403.000.000</u>

B) Variazioni in diminuzione

4° Per minori entrate:

Cap. 33	"Interessi attivi in depositi."	f. ...	8.000.000	
Cap. 55	"Entrate eventuali"	f. ...	8.000.000	
Cap. 91	"Quote soci vitalizi"	f. ...	<u>1.000.000</u>	
		f. ...	<u>17.000.000</u>	17.000.000



 XI LEGISLATURA — DISEGNI DI LEGGE E RELAZIONI — DOCUMENTI

5° Per maggiori spese:

Cap. 3 "Indennità e rimb. ai componenti il C.R.C."	£. ...	500.000	
Cap. 31 "Acquisto libri, ecc."	£. ...	500.000	
Cap. 40 "Spese energia elettrica, acqua e riscaldamento"	£. ...	8.000.000	
Cap. 52 "Spese per i C.N."	£. ...	200.000.000	
Cap. 55 "Pubblicazioni e materiale di propag."	£. ...	47.000.000	
Cap. 56 "Sovvenzioni a Sedi nautiche per potenz."	£. ...	80.000.000	
Cap. 57 "Sovvenzioni a Sedi nautiche per scuole vela ed acquisto imbarcazioni"	£. ...	30.000.000	
Cap. 91 "Imposte, tasse, ecc."	£.	12.000.000	
Cap.105 "Restituzioni e rimborsi diversi"	£. ...	5.000.000	
Cap.113 "Acquisti di mobili e macchine d'ufficio"	£. ...	<u>3.000.000</u>	
	£. ...	<u>386.000.000</u>	<u>386.000.000</u>

TOTALE VARIAZIONI IN DIMINUZIONE (4+5)

403.000.000

Le suddette variazioni - derivate dalla concessione da parte del Ministero della Difesa del contributo straordinario, dalla utilizzazione dell'avanzo di amministrazione dell'esercizio 1990, nonché, dall'andamento delle entrate e delle spese al 15 settembre 1991 - hanno permesso di incrementare per lire 9 milioni i capitoli delle spese di esercizio e per lire 357 milioni i capitoli istituzionali che risultavano esigui per le necessità della L.N.I..

Per quanto concerne l'esame analitico del consuntivo si evidenzia quanto segue:



1. RENDICONTO FINANZIARIO1.1. ENTRATE CORRENTI (Titoli I, II e III)

Le entrate correnti del 1991 ammontano complessivamente a lire 1.959.583.913 con un aumento di lire 138.283.913 rispetto alle previsioni di lire 1.821.300.000

Considerato il contributo ordinario dello Stato erogato dal Ministero della Difesa è di lire 500.000.000 (Cap.21), che lo stesso Ministero ha erogato contributi straordinari (Cap.22) per lire 100.000.000, si espongono qui di seguito alcune considerazioni sull'ammontare degli altri proventi.

a) Tesseramento Soci ordinari, familiari ed aggregati (Cap.I)

L'introito di f. 837.056.440, riportato nel consuntivo a fronte di quello preventivato di f. 711.000.000, rappresenta le quote versate dalle Strutture Periferiche alla Presidenza Nazionale nell'anno 1991, esso non considera però l'introito di f. 50.391.401 effettuato nel 1989 e 1990 per quote triennali e che risulta nel conto economico "A" - Entrate in esercizi precedenti-. L'incremento sul capitolo rispetto alle previsioni è stato di f.126.056.440 per il sottoindicato aumento di associazioni nel 1991.

La situazione del tesseramento al 31 dicembre 1991 si evince dal seguente raffronto dei dati dell'ultimo triennio:

	<u>1989</u>	<u>1990</u>	<u>1991</u>
Soci ordinari	27.797	28.441	31.353
Soci triennali	4.988	5.037	5.619
Soci familiari	<u>3.274</u>	<u>4.059</u>	<u>4.596</u>
Totali	<u>36.059</u>	<u>37.537</u>	<u>41.568</u>
Soci aggregati	2.561	2.407	2.342
Soci Centri Nautici	1.038	1.131	1.291
b) <u>Soci sostenitori (Cap.2)</u>			

Non è stato introitato alcun importo a fronte della previsione di 1.000.000.



c) Quote e contributi dei soci dei Centri Nautici

L'importo di f.418.250.000 rappresenta per la massima parte il totale delle quote associative versate dai giovani soci che hanno partecipato ai corsi estivi organizzati dalla Presidenza Nazionale presso i Centri di Ferrara, Sabaudia e Marsala.

d) Periodico "Lega Navale" (Cap.26)

L'importo di f. 22.740.995, riportato in attivo, è costituito dagli introiti per pubblicità pari a f.22.062.745, per abbonamenti pari a lire 678.250.

e) Proventi vari (Cap.21, 22, 25, 26, 31, 32, 33, 51)

In questa voce, oltre ai già citati contributi ordinari e straordinari dello Stato, figurano altri proventi di natura occasionale: rendite, interessi su depositi, fitti della proprietà di San Remo, cessioni di materiale di propaganda e pubblicazioni ai Soci.

1.2.1 Spese funzionalia) Oneri per il personale (Cap.11, 12, 13, 14, 15)

La spesa di lire 474.138.024 riportata a fronte della previsione definitiva di lire 523.000.000, è costituita dalle competenze pagate al personale dipendente dalla Presidenza Nazionale per lire 304.696.880, dai contributi previdenziali per lire 117.606.925, dalle indennità per missioni per lire 18.425.570 e dal compenso incentivante per lire 33.408.649.

b) Spese postali, telegrafiche e telefoniche (Cap.37)

Le spese sono state di lire 21.371.135. In particolare le spese postali ammontano a f.13.399.035 e quelle telefoniche a f.7.972.100.



c) Spese per energia elettrica, riscaldamento, manutenzione e pulizia locali (Cap. 36, 40)

Quelle per manutenzione e pulizia locali sono state di f.21.214.932 rispetto alle previsioni di f.20.000.000, quelle per l'energia elettrica canoni acqua e riscaldamento sono state di f.48.121.748 rispetto ai 40.000.000 di lire preventivati.

d) Altre spese funzionali (capitoli vari)

Le altre spese funzionali non richiedono particolari illustrazioni; esse sono state mantenute nei limiti delle previsioni salvo quelle sui capitoli seguenti che presentano eccedenze per gli importi sotto indicati per le quali si richiede la sanzione:

- Cap.41 - Onorari e spese legali	f. 1.327.015
- Cap.43 - Premi di Assicurazione	f. 436.118

e) Fondo di riserva (Cap.108)

Lo stanziamento di f. 30.000.000 è stato accantonato per le locazioni passive e per f. 20.000.000 utilizzato nelle variazioni compensative.

1.2.2. Spese istituzionali

a) Spese per gli organi dell'Ente (Cap.1, 2,3 e 4)

La spesa complessiva espone l'importo di f.66.297.390 contro una previsione di f. 78.500.000

b) Periodico "Lega Navale" (Cap.51)

La spesa al consuntivo espone l'importo di f. 262.305.260 superiore di f. 22.305.260 alla previsione di f. 240.000.000.

La tiratura annua complessiva è stata di 279.600 copie per il 1991 a fronte di n.246.800 copie per l'anno 1990; il numero dei fascicoli è stato di 9.

Dall'esame dell'allegato conto economico del periodico, che considera i costi in entrata ed in uscita, si rileva che il costo netto della rivista è di f.239.564.265 con un costo di f.859,24 per ogni copia.

Dalla nota illustrativa unita al suddetto conto economico emerge che, qualora il periodico fosse stato ceduto al costo unitario di lire 859,24 anzichè essere inviato in omaggio ai Soci, alle Scuole, alle

XI LEGISLATURA — DISEGNI DI LEGGE E RELAZIONI — DOCUMENTI

SS.PP., alle Sezioni ANMI ed a titoli di scambi editoriali, si avrebbe un disavanzo figurativo di sole lire 1.864.973.

c) Centri Nautici (Cap. 52)

La spesa totale impiegata è di f. 559.990.387 contro una previsione definitiva di f. 560.000.000.

La spesa pagata risulta di f. 494.990.387 che rappresenta il costo dei corsi per l'anno 1991, la somma impegnata è di f. 65.000.000 ed è costituita dagli impegni assunti per il potenziamento e l'adeguamento delle strutture alle esigenze dei Centri Nautici, quali il rinnovo del parco imbarcazioni (barche a vela, gommoni con motore fuori bordo), l'acquisto di manufatti per servizi vari e di materiale di casermaggio, ecc.

Gli studenti che hanno frequentato i corsi sono stati in totale 1.291, di cui 551 presso il Centro del Lido delle Nazioni (Ferrara), 595 presso quello di Sabaudia e 145 presso quello dello Stagnone di Marsala.

d) Spese per il materiale di propaganda e pubblicazioni (Cap. 55)

L'importo pagato è stato di f. 42.719.048 e quello impegnato di lire 41.775.500 per un totale di f. 84.484.548 inferiore di f. 12.505.452 allo stanziamento in bilancio.

e) Sovvenzioni a Sedi Nautiche (Cap. 56)

La somma totale impegnata ammonta a f. 140.000.000, sono stati erogati f. 63.500.000 in conti impegni progressivi.

f) Sovvenzioni a Sedi Nautiche per acquisto imbarcazioni (Cap. 57)

La somma totale impegnata ammonta a f. 65.000.000, sono state pagate f. 42.800.000 in conto impegni residui.

2.-RENDICONTO PATRIMONIALE

2.1. Attività

a) Residui attivi

- Credito verso lo Stato: f. 125.005.880 per I.V.A., di cui f. 119.334.880 rappresentano il credito al 31 dicembre 1990 e f. 5.671.000 costituiscono il credito per il 1991.

Di tali somme sono stati chiesti in parte i rimborsi all'Ufficio I.V.A. il quale sta procedendo all'accertamento degli importi spettanti.

- Crediti diversi: ammontano a lire 69.468.812. Tale somma è costituita da lire 5.409.975 per interessi bancari maturati al 31 dicembre 1991 e accreditati successivamente; da lire 35.478.290 per crediti verso inserzionisti per pubblicità sul periodico di cui lire 22.062.745 per fatture emesse in dicembre; da lire 17.731.000 per ritenute previdenziali ed erariali sulle competenze di dicembre del personale versate in gennaio 1992 e da crediti vari per f.10.849.547.

b) Crediti bancari e finanziari

- Depositi cauzionali: la somma di lire 1.599.225 costituisce il deposito cauzionale per l'affitto dei locali della Presidenza Nazionale ed altri piccoli depositi per telefono ed energia elettrica.
- Mutui ed anticipazioni attive: la somma di 12.202.100 lire è costituita dall'importo di lire 5.000.000 deliberato dal C.D.N. per le anticipazioni al personale della Presidenza Nazionale e da lire 7.20.2100 per anticipazioni varie.

c) Immobilizzazioni tecniche

- Mobili, biblioteca e macchine d'ufficio: l'importo di lire 89.650.975 è costituito dal valore di acquisto dei mobili di ufficio, della biblioteca e delle macchine varie d'ufficio, tra cui il nuovo elaboratore Olivetti acquistato nel 1987, completo di sistema operativo, stampante ed apparato di continuità.
- Autovettura: l'importo di lire 12.496.732 è costituito dalla FIAT TIPO acquistata nell'esercizio.

2.2. Passività

a) Residui passivi

- Debiti verso le Sezioni: lire 310.641.195 rappresenta la situazione debitoria della Presidenza Nazionale verso le Sezioni nel suo continuo variare in relazione ai rapporti che si stabiliscono nello svolgimento delle pratiche amministrative.



In particolare lire 65.000.000 per impegni verso i Centri Nautici, lire 140.900.000 per impegni verso le SS.PP. per il potenziamento e lire 102.433.500 per impegni relativi e sovvenzioni alle medesime SS.PP. per l'acquisto di imbarcazioni.

- Debiti verso fornitori: lire 76.416.599 di cui lire 41.775.500 dovute a ditte per acquisto di materiale e pubblicazioni di propaganda, f. 25.605.400 dovute alla Stilgrafica per il periodico, lire 7.107.989 dovuta alla Ditta Ferioli per il riscaldamento e lire 1.927.710 per debiti verso altre Ditte.
- Debiti verso terzi: nella cifra di lire 110.789.812 sono comprese le somme imputate al 1991 e da pagare nel 1992 come: affitto della sede nazionale per 7.300.000; competenze al personale per lire 33.068.994; contributi previdenziali a carico P.N. per f.15.758.000, ritenute previdenziali effettuate ai dipendenti e da versare in gennaio per f. 13.151.000, ecc.

b) Fondo di liquidazione indennità di anzianità al personale

- L'importo di lire 264.204.865 costituisce il credito vantato dal personale dipendente al 31 dicembre 1991 in base agli stipendi in godimento ed alle anzianità di servizio. Detto fondo è stato incrementato di f. 15.663.924 rispetto al 1990.

c) Fondi di ammortamento

Come previsto, si è provveduto all'incremento dei fondi di ammortamento, considerando però che per alcuni fondi è stato raggiunto il valore indicato nelle attività (imbarcazioni, sedi nautiche).

I coefficienti considerati per il calcolo non superano quelli previsti dalla tabelle approvate dal Ministero delle Finanze (immobili 3%, mobili e macchine d'ufficio 12%, autovetture 25%).

L'ammontare complessivo di detti fondi è di f.152.403.635, la quota di ammortamento dell'esercizio 1991 è di f.8.894.357.




3.- SITUAZIONE AMMINISTRATIVA

Le maggiori entrate sul capitolo 1 "quote e contributi associativi dei soci ordinari" affluite essenzialmente nell'ultimo trimestre, nonché quelle derivanti dal contributo straordinario concesso dal Ministero della Difesa, introitato nel secondo semestre, non hanno consentito alla P.N. una oculata e tempestiva programmazione di spese rivolte alle finalità istituzionali.

Tale situazione ha determinato un avanzo di amministrazione temporaneo che dovrà essere utilizzato nel 1992, con apposita variazione di bilancio, per incrementare i capitoli istituzionali deficitari ed in particolare il capitolo 35 "fitto locali", avendo recentemente il Ministero delle Finanze notificato una ingiunzione al pagamento di circa 130,4 milioni per canoni demaniali pregressi adeguati a seguito della nota dell'Ufficio Registro Demanio di Roma n.1296/P del 7.1.1992 che ha fatto seguito a quella dell'Intendenza di Finanza di Roma n.3716/90 del 5 maggio 1990.

IL PRESIDENTE NAZIONALE
(Ammiraglio) Giasone PICCIONI



RELAZIONE
DEL COLLEGIO DEI REVISORI

Presidenza Nazionale

COLLEGIO DEI REVISORI DEI CONTI

RELAZIONE SUI BILANCI CONSUNTIVO: FINANZIARIO
ECONOMICO E PATRIMONIALE DELL'ANNO 1991

Il giorno 20 marzo 1992 è stato esaminato dal Collegio dei Revisori dei Conti il rendiconto dell'Esercizio 1991 redatto dalla Presidenza Nazionale, i cui dati più significativi possono riassumersi come segue:

1) SITUAZIONE PATRIMONIALE

Alla chiusura dell'esercizio 1990 risultava la seguente situazione:

- Attività	£. 689.105.341
- Disavanzo esercizio precedente	£. <u>388.270.886</u>
Totale	£. <u>1.077.376.227</u>
- Passività	£. 882.531.752
- Patrimonio netto	£. <u>194.844.475</u>
Totale	£. <u>1.077.376.227</u>

Tale situazione nel corso dell'Esercizio ha subito variazioni per cui alla data del 31.12.1991 le risultanze possono così riassumersi:

- Attività	£. 1.017.302.686
- Disavanzo econ. esercizi preced.	£. <u>388.270.886</u>
Totale	£. <u>1.405.573.572</u>
- Passività	£. 1.057.735.542
- Patrimonio netto	£. 195.534.475
- Avanzo econom. 1991	£. <u>152.303.555</u>
Totale	£. <u>1.405.573.572</u>



L'entità dell'avanzo economico è determinata in massima parte dalle maggiori entrate correnti per l'aumentato numero dei soci ordinari.

2) RENDICONTO FINANZIARIO

I dati riepilogativi della gestione finanziaria messi a confronto con quelli delle previsioni definitive sono esposti qui di seguito con particolare riferimento alle entrate ed uscite correnti:

ENTRATE	PREVISIONI	ACCERTAMENTI	DIFFERENZE
TITOLO I			
- Cat. I [^] - Aliquote con tributive	1.130.000.000	1.255.306.440	+ 125.306.440
TITOLO II			
- Cat. 3 [^] -Entrate derivanti da contributi dello Stato.	600.000.000	599.999.200	- 800
TITOLO III			
- Cat. 7 [^] -Entrate derivanti da vendite e prestazioni di servizi.	48.000.000	56.945.255	+ 8.945.255
- Cat. 8 [^] -Redditi e proventi patrim.	5.300.000	7.769.975	+ 2.469.975
- Cat. 9 [^] -Poste correttive e compensative	36.000.000	39.453.443	+ 3.453.443
- Cat. 10 [^] -Entrate eventuali	2.000.000	109.600	- 1.890.400
Totale Titolo III	91.300.000	104.278.273	+ 12.978.273
=====			
TOTALE ENTRATE CORR. (I - II - III)	1.821.300.000	1.959.583.913	+ 138.283.913
=====			



XI LEGISLATURA — DISEGNI DI LEGGE E RELAZIONI — DOCUMENTI

SPESE	PREVISIONI	IMPEGNI	DIFFERENZE
TITOLO I			
- Cat. 1 [^] -Spese per gli Or- gani dell'Ente	78.500.000	66.297.390	- 12.202.610
- Cat. 2 [^] -Oneri per il pers.	523.000.000	474.138.024	- 48.861.976
- Cat. 3 [^] -Spese per acquisto di beni e serv.	184.800.000	176.690.640	- 8.109.360
- Cat. 5 [^] -Spese per prestazio- ni istituzion.	1.117.000.000	1.111.790.195	- 5.209.805
- Cat. 6 [^] -Trasferimenti pas- sivi	1.000.000	625.000	- 375.000
- Cat. 7 [^] -Oneri finanz.	5.000.000	2.263.800	- 2.736.200
- Cat. 8 [^] -Oneri tribut.	20.000.000	27.660.383	+ 7.660.383
- Cat. 9 [^] -Restituzioni e rim- borsi	10.000.000	10.710.060	+ 710.060
- Cat. 10 [^] -Fondo riserva	10.000.000	==	- 10.000.000
TOTALE SPESE CORRENTI £.	1.949.300.000	1.870.175.492	- 79.124.508

Dal rappresentato quadro delle entrate e delle spese, risulta che le risorse accertate di parte corrente sono state destinate a prestazioni istituzionali per il 56,74% (1.111.790.195/1.959.583.913). Il rapporto diviene più significativo qualora venga osservato in relazione alla totalità degli impegni assunti (1.111.790.195/1.870.175.492), cioè in relazione all'effettivo andamento della gestione; tale diverso rapporto risulta pari al 59,44%.

Dal raffronto dello stato di previsione definitivo con il rendiconto finanziario, risulta poi che le sotto-notate spese sono state disposte in eccedenza ai relativi stanziamenti. Al riguardo, il Collegio, pur tenendo conto del carattere obbligatorio di talune di esse, non può che richiamare l'osservanza delle disposizioni recate dagli artt. 18, 5° comma, e 11 del D.P.R. n.696/79. Se ne raccomanda pertanto la ratifica da parte del Consiglio Direttivo, tenuto conto che le maggiori spese impegnate in eccedenza trovano compensazione con le maggiori entrate correnti accertate rispetto alle previsioni, con particolare riguardo a quelle derivanti dall'accresciuto numero dei tesseramenti.

Devesi evidenziare in proposito che dette maggiori risorse - auspicabili anche per i futuri esercizi - hanno consentito di poter incrementare notevolmente le attività di propaganda della Presidenza Nazionale della Lega Navale Italiana.



VARIAZIONI PER MAGGIORI SPESE CORRENTI:

- Spese per l'acquisto di beni e servizi di consumo e per il personale:

Cap. 14 - Indennità e rimborso spese missioni	£.	425.570
Cap. 36 - Manutenzione, riparazione e pulizia locali	£.	1.214.932
Cap. 40 - Energia elettrica -riscald.	£.	8.121.748
Cap. 41 - Onorari e spese legali	£.	1.327.015
Cap. 43 - Premi di assicurazione	£.	436.118

VARIAZIONI PER MAGGIORI SPESE ISTITUZIONALI

- Cap. 51 - Propaganda-periodico *Legis* Lega Navale

	£.	22.305.260
--	----	------------

VARIAZIONI PER MAGGIORI SPESE DIVERSE

- Cap. 91 - Imposte e tasse	£.	7.660.383
- Cap.105 - Restituzione e rimborsi diversi	£.	710.060

3) CONTO ECONOMICOComponenti positivi

- Entrate accertate in esercizi precedenti di pertinenze del 1991 per quote associative	£.	50.391.401
- Trasferimenti attivi (automezzi, macchine d'ufficio)	£.	15.326.732
- Trasferimenti attivi (materiale propaganda)	£.	37.062.014
- Variazioni patrimoniali straordinarie (fondo ammortamento, autovettura permutata)	£.	<u>5.067.000</u>
Totale	£.	<u>107.847.147</u> =====



Componenti negativi

- Trasferimenti passivi (riduzione valori di anticipazioni per automezzi e macchine di ufficio)	£.	15.326.732
- Ammortamenti del 1991	£.	8.894.357
- Quote per l'adeguamento del fondo di anzianità	£.	15.663.924
- Variazioni patrimoniali straordinarie (autovettura permutata)	£.	5.067.000
		<hr/>
Totale	£.	<u>44.952.013</u> =====

Dal raffronto dei rappresentati risultati economici e di quelli emergenti dalle entrate relative ai Titoli I-II-III e delle spese del Titolo I, scaturisce un avanzo economico di £. 152.303.555 = Detto avanzo concorda con quello profferito dalla situazione patrimoniale.

SITUAZIONE AMMINISTRATIVA

Si rileva, infine, che la situazione amministrativa al 31.12.1991 presenta un avanzo di amministrazione di £. 247.959.949 determinato, essenzialmente, dalle maggiori entrate rispetto alle previsioni affluite nell'ultimo trimestre sul Cap.1 "Quote e contributi associativi dei soci" e sul cap. 22 "Contributi straordinari a carico dello Stato.

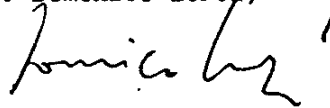
Il suddetto andamento delle entrate non ha consentito alla Presidenza Nazionale della Lega Navale Italiana una oculata e tempestiva programmazione di altre spese rivolte alle finalità istituzionali.

Nel corso dell'esercizio 1992 la Presidenza della L.N.I intende destinare tale avanzo di amministrazione, con apposite variazioni di bilancio all'incremento, in particolare, del cap. 35 "Fitto locali" - avendo il Ministero delle Finanze notificato recentemente una ingiunzione di pagamento di circa 130,4 milioni per canoni demaniali pregressi, rivalutati a seguito della nota dell'Ufficio Registro Demanio di Roma n.1296/R del 9.1.1992 e di quella dell'Intendenza di Finanza di Roma n.3716 del

5.9.1990 - e quelli delle spese istituzionali.

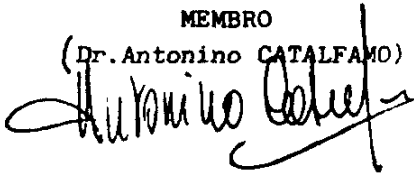
Premesso quanto sopra, i sottoscritti esprimono parere favorevole all'approvazione del conto consuntivo 1991.

IL PRESIDENTE DEL COLLEGIO
(Dr. Domenico LUPOY)




MEMBRO

(Dr. Antonino CATALFAMO)



MEMBRO

(Dr. Maurizio MARIANI)



Copia conforme
all'originale

PRESIDENTE NAZIONALE



BILANCIO CONSUNTIVO

XI LEGISLATURA — DISEGNI DI LEGGE E RELAZIONI — DOCUMENTI

ENTRATE

Codice	N.	Denominazione	PREVISIONI APPROVATE	
			Iniziale	Variazioni in più e in meno
TITOLO I				
ENTRATE CONTRIBUTIVE				
Cat. 1^a				
Aliquote contributive				
101010	1	Quote e contributi associativi dei soci ordinari, familiari ed aggregati	691.000.000	+ 20.000.000
101020	2	Quote e contributi associativi dei soci sostenitori	1.000.000	-
101030	3	Quote e contributi associativi dei soci dei Centri Nautici	335.000.000	+ 83.000.000
Totale Titolo I			1.027.000.000	+103.000.000
TITOLO II				
ENTRATE DERIVANTI DA TRASFERIMENTI CORRENTI				
Cat. 1^a				
Trasferimenti da parte dello Stato				
203010	21	-Contributo ordinario a carico dello Stato	500.000.000	-
203020	22	-Contributi straordinari a carico dello Stato	-	+100.000.000
203030	23	-Contributi a carico di Enti	-	-
Totale Titolo II			500.000.000	+100.000.000
TITOLO III				
ALTRE ENTRATE				
Cat. 7^a				
Entrate derivanti dalle vendite e prestazioni di servizi				
307010	25	-Ricavi dalla vendita di pubblicazioni e materiale di propaganda	40.000.000	-
307020	26	-Ricavi per pubblicità e abbonamento periodico "Legge Navale"	8.000.000	-
Totale Cat. 7 ^a			48.000.000	-
Cat. 8^a				
Redditi e proventi patrimoniali				
308010	31	-Affitti di immobili	3.300.000	-
308020	32	-Interessi e premi su titoli a reddito fisso	-	-
308030	33	-Interessi attivi su depositi e conti correnti	10.000.000	- 8.000.000
Totale Cat. 8 ^a			13.300.000	- 8.000.000
Cat. 9^a				
Poste correttive e compensative di spese correnti				
309010	51	-Recuperi e rimborsi diversi	10.000.000	+ 26.000.000

XI LEGISLATURA — DISEGNI DI LEGGE E RELAZIONI — DOCUMENTI

GESTIONE COMPETENZA				Differenza rispetto alle previsioni in più o in meno
Definitiva	SOMME ACCERTATE			
	Riscosse	Rimane da riscuotere	Totali accertamenti	
711.000.000	837.056.440	-	837.056.440	+ 126.056.440
1.000.000	-	-	-	- 1.000.000
418.000.000	418.250.000	-	418.250.000	+ 250.000
1.130.000.000	1.255.306.440	-	1.255.306.440	+ 125.306.440
500.000.000	500.000.000	-	500.000.000	-
100.000.000	99.999.200	-	99.999.200	800
-	-	-	-	-
600.000.000	599.999.200	-	599.999.200	- 800
40.000.000	34.204.260	-	34.204.260	- 5.795.740
8.000.000	678.250	22.062.745	22.740.995	+ 14.740.995
48.000.000	34.882.510	22.062.745	56.945.255	+ 8.945.255
3.300.000	2.360.000	-	2.360.000	- 940.000
-	-	-	-	-
2.000.000	-	5.409.975	5.409.975	+ 3.409.975
5.300.000	2.360.000	5.409.975	7.769.975	+ 2.469.975
36.000.000	39.453.443	-	39.453.443	3.453.443

ENTRATE

Codice	CAPITOLO		GESTIONE DEI RESIDUI		
	N.	Denominazione	Residuo all'inizio dell'esercizio	Ricevuti	Rimasti da riscuotere
		TITOLO I ENTRATE CONTRIBUTIVE Cat. 1^a Aliquote contributive			
101010	1	-Quote e contributi associativi dei soci ordinari, militari ed aggregati	-	-	-
101020	2	-Quote e contributi associativi dei soci sostenitori	-	-	-
101030	3	-Quote e contributi associativi dei soci dei Centri Nautici	-	-	-
		Totale titolo I	+	+	-
		TITOLO II ENTRATE DERIVANTI DA TRASFERIMENTI CORRENTI Cat. 1^a Trasferimenti da parte dello Stato			
203010	21	-Contributo ordinario a carico dello Stato	-	-	-
203020	22	-Contributi straordinari a carico dello Stato	-	-	-
203030	23	-Contributi a carico di Enti	-	-	-
		Totale Titolo II	-	-	-
		TITOLO III ALTRE ENTRATE Cat. 7^a Entrate derivanti dalla vendita e prestazioni di servizi			
307010	25	-Ricevi dalla vendite di pubblicazioni e materiali di propaganda	-	-	-
307020	26	-Ricevi per pubblicità e abbonamento periodico "Legge Navale"	26.559.348	6.285.705	22.273.643
			26.559.348	6.285.705	22.273.643
		Cat. 8^a Redditi e proventi patrimoniali			
308010	31	-Affitti di immobili	-	-	-
308020	32	-Interessi e premi su titoli a reddito fisso	-	-	-
308030	33	-Interessi attivi su depositi e conti correnti	1.444.670	1.444.670	-
			1.444.670	1.444.670	-
		Cat. 9^a Poste correttive e compensative di spese correnti			
309010	51	-Recuperi e rimborsi diversi	-	-	-

XI LEGISLATURA — DISEGNI DI LEGGE E RELAZIONI — DOCUMENTI

ATTIVI		GESTIONE DI CASSA			Totale residui attivi al termine dell'esercizio
Totale	VARIAZIONI in più o in meno	Previsioni	Reincassati	Differenze rispetto alle previsioni in più o in meno	
-	-	711.000.000	837.056.440	+ 126.056.440	-
-	-	1.000.000	-	- 1.000.000	-
-	-	418.000.000	418.980.000	+ 250.000	-
-	-	1.130.000.000	1.255.306.440	+ 125.306.440	-
-	-	500.000.000	500.000.000	-	-
-	-	100.000.000	99.999.200	- 800	-
-	-	-	-	-	-
-	-	600.000.000	599.999.200	- 800	-
-	-	40.000.000	34.204.260	- 5.795.740	-
-	-	8.000.000	6.963.955	- 1.036.045	44.336.388
-	-	48.000.000	41.168.215	- 6.831.785	44.336.388
-	-	3.300.000	2.360.000	- 940.000	-
-	-	-	-	-	-
-	-	2.000.000	1.444.670	- 555.330	5.409.975
-	-	5.300.000	3.804.670	- 1.495.330	5.409.975
-	-	36.000.000	39.453.443	+ 3.453.443	-

ENTRATE

Codice	N.	Denominazione	PREVISIONI APPROVATE	
			Initiale	Variazioni in più e in meno
		<u>Cat. 10^a</u> Entrate non classificabili in altre voci		
310010	59	-Entrate eventuali	10.000.000	- 8.000.000
		Totale Titolo III	81.300.000	+ 10.000.000
		TOTALE ENTRATE CORRENTI	1.608.300.000	+ 213.000.000
		<u>TITOLO IV</u> <u>ENTRATE PER ALIENAZIONE</u> <u>DI BENI PATRIMONIALI E</u> <u>RISCOSSIONE CREDITI</u>		
		<u>Cat. 14^a</u> Riscossione di crediti		
414010	84	-Prelevamenti di depositi	-	-
414070	85	-Riscossioni di prestiti e anticipi	1.000.000	+ 8.000.000
		Totale Titolo IV	1.000.000	+ 8.000.000
		<u>TITOLO V</u> <u>ENTRATE DERIVANTI DA</u> <u>TRASFERIMENTI IN</u> <u>CONTO CAPITALE</u>		
		<u>Cat. 18^a</u> Trasferimenti da Enti del settore pubblico e da soci vitalizi		
513010	91	-Quote soci vitalizi	1.000.000	- 1.000.000
		Totale Titolo V	1.000.000	- 1.000.000
		<u>TITOLO VI</u> <u>ACCENSIONE DI PRESTITI</u>		
		<u>Cat. 20^a</u> Assunzione di altri debiti finanziari		
620020	112	-Entrate relative ad esercizi successivi	50.000.000	+ 5.000.000
		Totale Titolo VI	50.000.000	+ 5.000.000
		<u>TITOLO VII</u> <u>PARTITE DI GIRO</u>		
		<u>Cat. 22^a</u> Entrate aventi natura di partite di giro		
722010	121	-Ritenute erariali	80.000.000	-
722020	122	--Ritenute prev/li e ass/ e carico dei dipendenti	30.000.000	-
722030	123	-Quote associative alla F.I.V.	5.000.000	-
722040	124	-Imposta sul valore aggiunto (I.V.A.)	10.000.000	-
722050	125	- Partite in sospese	-	-
		Totale Titolo VII	125.000.000	-

 XI LEGISLATURA — DISEGNI DI LEGGE E RELAZIONI — DOCUMENTI

DESIONE COMPETENZA				Differenze rispetto alle previsioni in più o in meno
ATE	SOMME ACCERTATE			
Definitive	Riscosse	Riscosse da riscuotere	Totali accertamenti	
2.000.000	109.600	-	109.600	- 1.890.400
91.300.000	76.805.553	27.472.720	104.278.273	+ 12.978.273
1.821.300.000	1.932.111.193	27.472.720	1.959.583.913	+ 138.283.913
-	-	-	-	-
6.000.000	5.366.800	-	5.366.800	- 633.200
6.000.000	5.366.800	-	5.366.800	- 633.200
-	690.000	-	690.000	+ 690.000
-	690.000	-	690.000	+ 690.000
55.000.000	77.219.000	-	77.219.000	+ 22.219.000
55.000.000	77.219.000	-	77.219.000	+ 22.219.000
80.000.000	80.960.000	13.151.000	94.111.000	+ 14.111.000
30.000.000	29.620.000	4.580.000	34.200.000	+ 4.200.000
5.000.000	7.693.500	-	7.693.500	+ 2.693.500
10.000.000	4.304.795	10.643.205	14.948.002	+ 4.948.000
-	68.850.000	-	68.850.000	+ 68.850.000
125.000.000	191.428.295	28.394.205	219.822.500	+ 94.822.500

ENTRATE

Codice	CAPITOLO		GESTIONE DEI RESIDUI		
	N.	Denominazione	Residuo all'inizio dell'esercizio	Ricevuti	Residuo da riscuotere
		<u>Cat. 10^a</u> Entrate non classificabili in altre voci			
310010	55	-Entrate eventuali	-	-	-
		Totale Titolo III	30.004.018	7.730.375	22.273.643
		TOTALE ENTRATE CORRENTI	30.004.018	7.730.375	22.273.643
		<u>TITOLO IV</u> <u>ENTRATE PER ALIENAZIONE</u> <u>DI BENI PATRIMONIALI E</u> <u>RISCOSSIONE CREDITI</u>			
		<u>Cat. 14^a</u> Riscossione di crediti			
414010	84	-Prelevamenti di depositi	-	-	-
414070	85	-Riscossioni di prestiti e anticipi	-	-	-
		Totale Titolo IV	-	-	-
		<u>TITOLO V</u> <u>ENTRATE DERIVANTI DA</u> <u>TRASFERIMENTI IN</u> <u>CONTO CAPITALE</u>			
		<u>Cat. 18^a</u> Trasferimenti da Enti del settore pubblico e da soci vitalizi			
513010	91	-Quote soci vitalizi	-	-	-
		Totale Titolo V	-	-	-
		<u>TITOLO VI</u> <u>ACCREDITAMENTO DI PRESTITI</u>			
		<u>Cat. 20^a</u> Assunzione di altri debiti finanziari			
620020	112	-Entrate relative ad esercizi successivi	-	-	-
		Totale Titolo VI	-	-	-
		<u>TITOLO VII</u> <u>PARTITE DI GIRO</u>			
		<u>Cat. 22^a</u> Entrate aventi natura di partite di giro			
722010	121	-Ritenute erariali			
722020	122	--Ritenute prev/li e ass/L a carico dei dipendenti	7.380.000	7.380.000	-
722030	123	-Quote associative alla F.I.V.	4.331.000	4.331.000	-
722040	124	-Imposta sul valore aggiunto (I.V.A.)			
722050	125	-Partite in sospeso	123.037.669	1.336.745	121.700.924
		Totale Titolo VII			
			134.748.669	13.047.745	121.700.924

XI LEGISLATURA — DISEGNI DI LEGGE E RELAZIONI — DOCUMENTI

ATTIVI		GESTIONE DI CASSA			Totale residui attivi al termine dell'esercizio
Totale	VARIAZIONI in più o in meno	Previsioni	Ricevute	Differenze rispetto alle previsioni in più o in meno	
-	-	2.000.000	109.600	- 1.890.400	-
-	-	91.300.000	84.536.828	- 6.764.072	49.746.363
-	-	1.821.300.000	1.939.841.668	+118.541.668	49.746.363
-	-	-	-	-	-
-	-	8.000.000	5.366.800	- 2.633.200	-
-	-	8.000.000	5.366.800	- 2.633.200	-
-	-	-	690.000	690.000	-
-	-	-	690.000	690.000	-
-	-	55.000.000	77.219.000	+ 22.219.000	-
-	-	55.000.000	77.219.000	+ 22.219.000	-
-	-	80.000.000	88.340.000	+ 8.340.000	13.151.000
-	-	30.000.000	33.951.000	+ 3.951.000	4.580.000
-	-	5.000.000	7.693.500	+ 2.693.500	-
-	-	10.000.000	5.641.540	- 4.358.460	132.364.129
-	-	-	68.850.000	+ 68.850.000	-
-	-	125.000.000	204.476.040	+ 79.476.040	150.095.129

ENTRATE

Codice	N.	CAPITOLO Denominazione	PREVISIONI APPROV.	
			totale	Variazioni in più o in meno
		RIEPILOGO DEI TITOLI		
		- TITOLO I	1.027.000.000	+ 103.000.000
		- TITOLO II	900.000.000	+ 100.000.000
		- TITOLO III	81.300.000	+ 10.000.000
		- TITOLO IV	1.000.000	+ 5.000.000
		- TITOLO V	1.000.000	- 1.000.000
		- TITOLO VI	50.000.000	+ 5.000.000
		- TITOLO VII	125.000.000	-
		TOTALE DELLE ENTRATE	1.765.300.000	+ 222.000.000

XI LEGISLATURA — DISEGNI DI LEGGE E RELAZIONI — DOCUMENTI

GESTIONE COMPETENZE				Differenza rispetto alle previsioni in più o in meno
ATE	SOMME ACCERTATE			
Definitive	Risorse	Risorse da rimborsare	Totali accertamenti	
1.130.000.000	1.255.306.440	-	1.255.306.440	+ 125.306.440
600.000.000	599.999.200	-	599.999.200	- 800
91.300.000	76.806.563	24.472.020	104.278.273	+ 12.978.273
8.000.000	5.366.800	-	5.366.800	- 633.200
-	680.000	+	680.000	+ 680.000
55.000.000	77.219.000	-	77.219.000	+ 22.219.000
125.000.000	191.428.295	28.384.205	219.822.500	+ 94.822.500
2.007.300.000	2.206.815.288	55.868.925	2.262.682.213	+ 255.382.213

ENTRATE

Codice	CAPITOLI		GESTIONE DEI RESIDUI		
	N.	Denominazione	Residuo all'inizio dell'esercizio	Risparmi	Risparmi da recuperare
		RIEPILOGO DEI TITOLI			
		- TITOLO I	-	-	-
		- TITOLO II	-	-	-
		- TITOLO III	30.004.018	7.730.376	22.273.643
		- TITOLO IV	-	-	-
		- TITOLO V	-	-	-
		- TITOLO VI	-	-	-
		- TITOLO VII	134.748.669	13.047.745	121.700.924
		TOTALE DELLE ENTRATE	184.152.687	20.778.120	143.974.567

XI LEGISLATURA — DISEGNI DI LEGGE E RELAZIONI — DOCUMENTI

ATTIVI		GESTIONE DI CASSA			Totale residui attivi al termine dell'esercizio
Totale	VARIAZIONI in più o in meno	Previdenzi	Non previdenzi	Differenza rispetto alle previsioni in più o in meno	
-	-	1.130.000.000	1.258.306.440	+ 128.306.440	
-	-	800.000.000	800.000.000	- 800	-
-	-	81.300.000	84.538.928	- 3.238.928	48.746.363
-	-	6.000.000	6.368.800	- 368.800	-
-	-	-	680.000	+ 680.000	-
-	-	86.000.000	77.219.000	+ 8.781.000	-
-	-	125.000.000	204.476.040	+ 79.476.040	150.095.129
-	-	2.007.300.000	2.227.683.408	+ 220.383.408	199.841.482

SPESE

Codice	N.	Descrizione	PREVISIONI APPROV.	
			totale	Verificata in più e in meno
TITOLO I				
SPESE CORRENTI				
Cat. 1°				
Spese per gli organi dell'Ente				
101010	1	-Assegni e indennità alla Presidenza	47.000.000	-
101020	2	-Indennità e rimborsi C.M., C.C. e Deleg. Regionali	28.000.000	-
101030	3	-Indennità e rimb. C.R.C.	1.000.000	+ 500.000
101040	4	-Gettoni di presenza	3.000.000	- 1.000.000
			78.000.000	- 500.000
Cat. 2°				
Oneri per il personale in attività di servizio				
102010	11	-Stipendi ed altri assegni	348.000.000	- 10.000.000
102020	12	-Compensi per lavoro straordinario	8.000.000	- 5.000.000
102030	13	-Contributi previdenziali ed assistenziali	140.000.000	- 10.000.000
102040	14	-Indennità e rimborsi spese per missioni	35.000.000	- 17.000.000
102050	15	-Compensi incentivanti la produttività	34.000.000	-
			565.000.000	- 42.000.000
Cat. 3°				
Spese per l'acquisto di beni di consumo e di servizi				
104010	31	-Acquisto di libri, riviste, ecc.	1.000.000	+ 500.000
104020	32	-Materiale di consumo, cancelleria, stampati, vestig. ric. divise, ecc.	15.000.000	- 5.000.000
104030	33	-Spese di rappresentanza	10.000.000	-
104040	34	-Spese per il funzionamento di commissioni	-	-
104050	35	-Fitte locali	7.300.000	-
104060	35	-Manutenzione, riparazione e pulizia locali e relativi impianti	22.000.000	- 2.000.000
104070	37	-Spese postali, telegrafiche e telefoniche	28.000.000	-
104080	38	-Spese per l'organizzazione di C.D.M. e A.C.S., mostre, convegni, ecc.	10.000.000	- 5.000.000
104090	39	-Manutenzione, noleggio ed esercizio di mezzi di trasporto	7.000.000	- 2.000.000
104100	40	-Spese per energia elettrica, canoni d'acqua e per riscaldamento	32.000.000	+ 8.000.000
104110	41	-Onerari e spese legali, compensi per incarichi speciali e consulenze	45.000.000	-
104120	42	-Trasporti, facchinaggi, ecc.	5.000.000	-

XI LEGISLATURA — DISEGNI DI LEGGE E RELAZIONI — DOCUMENTI

GESTIONE COMPATTA				Differenza rispetto alle previsioni in più o in meno
476	SOMME IMPROVVISATE			
Definitive	Pagato	Rimasto da pagare	Totale Impegni	
47.000.000	46.414.880	-	46.414.880	- 585.120
28.000.000	17.666.286	-	17.666.286	-10.343.736
1.500.000	846.286	-	846.286	- 653.736
2.000.000	1.380.000	-	1.380.000	- 620.000
78.500.000	68.287.380	-	68.287.380	-12.202.616
338.000.000	284.741.880	9.958.000	304.699.880	-33.303.120
3.000.000	-	-	-	- 3.000.000
130.000.000	101.846.825	15.758.000	117.604.825	-12.393.075
18.000.000	18.425.570	-	18.425.570	+ 425.570
24.000.000	10.294.655	23.113.984	33.408.640	- 591.351
523.000.000	425.311.030	48.828.984	474.139.024	-48.661.976
1.500.000	1.480.500	-	1.480.500	- 9.500
10.000.000	9.046.433	-	9.046.433	- 954.567
10.000.000	7.321.806	-	7.321.806	- 2.678.096
-	-	-	-	-
7.300.000	-	7.300.000	7.300.000	-
20.000.000	20.808.222	606.710	21.214.932	+ 1.214.932
28.000.000	18.488.392	2.881.743	21.371.135	- 4.828.865
5.000.000	1.825.076	-	1.825.076	- 3.174.924
5.000.000	4.319.168	-	4.319.168	- 680.832
40.000.000	41.013.758	7.107.988	48.121.746	+ 8.121.146
45.000.000	46.327.015	-	46.327.015	+ 1.327.015
5.000.000	2.863.608	-	2.863.608	- 2.138.391

SPESE

Codice	Capitolo		Gestione dei Residui		
	N.	Descrizione	Restato all'inizio dell'esercizio	Pagati	Residui da pagare
TITOLO I					
SPESE CORRENTI					
Cat. 1°					
Spese per gli organi dell'Ente					
101010	1	-Assegni e indennità alla Presidenza	-	-	-
101020	2	-Indennità e risborso CM, UGA e Deleg. Regionali	6.729.678	6.729.678	-
101030	3	-Indennità e risb. C.R.C.	-	-	-
101040	4	-Gettoni di presenza	-	-	-
			6.729.678	6.729.678	-
Cat. 2°					
Oneri per il personale in attività di servizio					
102010	11	-Stipendi ed altri assegni	6.571.000	6.571.000	-
102020	12	-Compensi per lavoro straordinario	-	-	-
102030	13	-Contributi previdenziali ed assistenziali	9.702.350	9.702.350	-
102040	14	-Indennità e risborso spese per missioni	929.705	929.700	5
102050	15	-Compensi incentivanti la produttività	26.072.000	14.423.105	11.648.895
			45.275.055	33.626.155	11.648.900
Cat. 3°					
Spese per l'acquisto di beni di consumo e di servizi					
104010	31	-Acquisto di libri, riviste, ecc.	-	-	-
104020	32	-Materiale di consumo, cancelleria, stampati, vestigio, divise, ecc.	-	-	-
104030	33	-Spese di rappresentanza	-	-	-
104040	34	-Spese per il funzionamento di commissioni	-	-	-
104050	35	-Fitte locali	5.936.400	-	5.936.400
104060	35	-Manutenzione, riparazione e pulizia locali e relativi impianti	-	-	-
104070	37	-Spese postali, telegrafiche e telefoniche	4.453.047	4.453.046	7
104080	38	-Spese per l'organizzazione di C.D.M. e A.C.S., mostre, convegni, ecc.	-	-	-
104090	39	-Manutenzione, noleggio ed esercizio di mezzi di trasporto	-	-	-
104100	40	-Spese per energia elettrica, esoneri d'acqua e per riscaldamento	-	-	-
104110	41	-Onerari e spese legali, compensi per incarichi speciali e consulenze	3.197.000	3.197.000	-
104120	42	-Trasporti, facchinaggi, ecc.	-	-	-

XI LEGISLATURA — DISEGNI DI LEGGE E RELAZIONI — DOCUMENTI

Passivi	Totali	Gestione di Cassa			Totale redditi passivi al termine dell'esercizio
		Previdenti	Pagamenti	Differenza rispetto alle previsioni in più o in meno	
VARIAZIONI in più o in meno					
-	-	47.000.000	46.414.860	- 585.140	-
-	-	28.000.000	24.385.943	- 3.614.057	-
-	-	3.500.000	846.268	- 2.653.732	-
-	-	3.000.000	1.380.000	- 1.620.000	-
-	-	79.500.000	73.027.068	- 6.472.932	-
-	-	336.000.000	303.312.880	-32.687.120	9.955.000
-	-	3.000.000	-	- 3.000.000	-
-	-	130.000.000	111.551.275	-18.448.725	15.758.000
-	-	18.000.000	19.355.270	+ 1.355.270	5
-	-	34.000.000	24.719.760	- 9.280.240	34.760.889
-	-	523.000.000	458.939.185	-64.060.815	60.473.894
-	-	1.500.000	1.490.500	- 9.500	-
-	-	10.000.000	9.045.433	- 954.567	-
-	-	10.000.000	7.321.906	- 2.678.094	-
-	-	-	-	-	-
-	-	7.300.000	-	- 7.300.000	13.238.000
-	-	20.000.000	20.608.222	+ 608.222	605.710
-	-	26.000.000	22.942.432	- 3.057.568	2.881.750
-	-	5.000.000	1.825.076	- 3.174.924	-
-	-	5.000.000	4.319.168	- 680.832	-
-	-	40.000.000	41.013.798	+ 1.013.798	7.107.989
-	-	45.000.000	49.524.015	+ 4.524.015	-
-	-	5.000.000	2.863.808	- 2.136.192	-



SPESE

Conto	CAPITOLO		Previsioni Approvate	
	N	Descrizione	totale	Variazioni in più o in meno
104130	43	-Premi di assicurazione	2.000.000	-
104140	44	-Manutenz., attrezzature d'ufficio e mobilio	8.000.000	-
			100.300.000	- 5.500.000
		<u>Cat. 5°</u> Spese per prestazioni istituzionali		
105010	51	-Propaganda: Periodico "Leza Navale"	240.000.000	-
105020	52	-Spese per i Centri Nautici	360.000.000	+ 200.000.000
105030	53	-Viaggi premi e istruzione studenti	15.000.000	-
105040	54	-Manifest. sportive, nautica da diporto, coppe, ecc.	-	-
105050	55	-Pubblicazioni e materiali di propaganda	50.000.000	+ 47.000.000
105060	56	-Sovvenz. a Sedi Nautiche per manutenz. e potenz.	60.000.000	+ 80.000.000
105070	57	-Sovvenz. a Sedi Nautiche per acquisto imbarcazioni e per Scuole Vela	35.000.000	+ 30.000.000
105080	58	-Ecologia	10.000.000	- 10.000.000
			770.000.000	+ 347.000.000
		<u>Cat. 5°</u> Trasferimenti passivi		
106020	72	-Interventi assistenziali a favore del personale e sue famiglie	1.000.000	-
		<u>Cat. 7°</u> Oneri Finanziari		
107010	81	-Oneri passivi	-	-
107020	82	-Tasse e commiss. bancarie	7.000.000	- 2.000.000
			7.000.000	- 2.000.000
		<u>Cat. 8°</u> Oneri Tributarî		
108010	91	-Imposte, tasse e tributi vari	8.000.000	+ 12.000.000
		<u>Cat. 9°</u> Poste correttive e compensative		
109010	105	-Restituz. e rimborsi diversi	5.000.000	+ 5.000.000
		<u>Cat. 10°</u> Spese non classificabili in altre voci		
110010	107	-Spese per liti, arbitraggi, ecc.	-	-
110020	108	-Fondo di riserve	30.000.000	- 20.000.000
		Totale Titolo I	1.455.300.000	+ 294.000.000

XI LEGISLATURA — DISEGNI DI LEGGE E RELAZIONI — DOCUMENTI

SOMME IMPEGNATE				Differenza rispetto alle previsioni in più o in meno
Definitive	Pagate	Residuo da pagare	Totale impegni	
2.436.118	2.436.118	-	2.436.118	+ 436.118
3.054.000	3.054.000	-	3.054.000	- 4.496.000
184.000.000	158.795.198	17.895.442	176.690.640	- 8.109.360
240.000.000	236.696.860	28.605.400	262.306.260	+ 22.305.260
560.000.000	494.990.387	65.000.000	568.990.387	- 9.613
15.000.000	-	-	-	+ 15.000.000
-	-	-	-	-
27.000.000	42.719.048	41.775.500	84.494.548	- 12.505.452
140.000.000	-	140.000.000	140.000.000	-
65.000.000	-	65.000.000	65.000.000	-
-	-	-	-	-
1.117.000.000	774.409.298	337.380.900	1.111.790.198	- 5.209.802
1.000.000	625.000	-	625.000	- 375.000
-	-	-	-	-
5.000.000	1.663.800	600.000	2.263.800	- 2.736.200
20.000.000	27.660.383	-	27.660.383	+7.660.383
10.000.000	10.710.060	-	10.710.060	+ 710.060
-	-	-	-	-
1.947.300.000	1.468.472.156	404.703.336	1.870.175.492	-79.124.508

SPESE

Codice	CAPITOLO		GESTIONE DEI RISULTI		
	N	Descrizione	Residuo all'inizio dell'esercizio	Pagato	Risultato da pagare
104130	43	-Premi di assicurazione	-	-	-
104140	44	-Manutenz., attrezzature d'ufficio e mobilio	-	-	-
			13.586.447	7.686.040	5.936.407
		<u>Cat. 5°</u> Spese per prestazioni istituzionali			
105010	51	-Propaganda: Periodico "Leza Navale"	18.648.500	18.648.500	-
105020	52	-Spese per i Centri Nautici	40.000.000	40.000.000	-
105030	53	-Viaggi premi e istruzione studenti	1.000.000	1.000.000	-
105040	54	-Manifesti sportivi, nautica da diporto, coppe, ecc.	17.541.516	15.233.621	2.307.895
105050	55	-Pubblicazioni e materiali di propaganda	38.800.000	38.800.000	-
105060	56	-Sovvenz. a Sedi Nautiche per manutenz. e potenz.	64.400.000	63.500.000	900.000
105070	57	-Sovvenz. a Sedi Nautiche per acquisto imbarcazioni e per Scuole Vela	80.233.500	42.800.000	37.433.500
105080	58	-Ecologia	-	-	-
			260.423.516	219.162.321	40.641.195
		<u>Cat. 6°</u> Trasferimenti passivi			
106020	72	-Interventi assistenziali a favore del personale e sue famiglie	-	-	-
		<u>Cat. 7°</u> Oneri Finanziari			
107010	71	-Passi passivi	-	-	-
107020	72	-Imposte e comiss. bancarie	453.000	453.000	-
			453.000	453.000	-
		<u>Cat. 8°</u> Oneri Tributari			
108010	91	-Imposte, tasse e tributi vari	-	-	-
		<u>Cat. 9°</u> Poste correttive e compensative			
109010	105	-Restituz. e rimborsi diversi	-	-	-
		<u>Cat. 10°</u> Spese non classificabili in altre voci			
110010	107	-Spese per liti, arbitraggi, ecc.	-	-	-
110020	108	-Fondo di riserva	-	-	-
		Totale Titolo I	326.469.696	268.243.194	58.226.502

XI LEGISLATURA — DISEGNI DI LEGGE E RELAZIONI — DOCUMENTI

PASSIVI		Gestione di Cassa			Totale redditi passivi al termine dell'esercizio
Totale	VARIAZIONI in più o in meno	Previsioni	Pagamenti	Differenza rispetto alle previsioni in più o in meno	
-	-	2.000.000	2.436.118	+ 436.118	-
-	-	8.000.000	3.054.000	- 4.946.000	-
-	-	184.800.000	166.445.238	-18.354.762	23.833.849
-	-	240.000.000	255.348.366	+15.348.366	25.605.400
-	-	260.000.000	534.990.387	-25.008.613	65.000.000
•	•	-	1.000.000	+ 1.000.000	-
-	-	15.000.000	15.233.821	+ 233.821	2.307.695
-	-	97.000.000	81.319.048	-15.680.952	41.775.500
-	-	140.000.000	63.500.000	-76.500.000	140.900.000
•	-	68.000.000	42.800.000	-22.800.000	102.433.500
-	-	-	-	-	-
-	-	1.117.000.000	994.191.616	-122.808.384	178.022.095
-	-	-	-	-	-
-	-	1.900.000	625.000	- 375.000	-
-	-	-	-	-	-
-	-	5.000.000	2.116.800	- 2.883.200	600.000
-	-	5.000.000	2.116.800	- 2.883.200	600.000
-	-	20.000.000	27.660.383	+ 7.660.383	-
-	-	-	-	-	-
-	-	10.000.000	10.710.060	+ 710.060	-
-	-	-	-	-	-
-	-	10.000.000	-	- 10.000.000	-
-	-	1.950.300.000	1.733.715.350	-216.584.650	462.929.838

SPESE

Codice	N.	Descrizione	PREVISIONI APPROV.	
			Iniziale	Variations in più e in meno
		TITOLO II		
		<u>SPESE IN CONTO CAPITALE</u>		
		Cat. 12°		
		Acquisizione di impiantazioni tecniche		
212010	111	-Acquisto di automezzi	-	-
212020	112	-Grandi manut. automezzi	-	-
212030	113	-Acquisto di mobili e macchine d'ufficio	5.200.000	+ 3.000.000
			5.200.000	+ 3.000.000
		Cat. 14°		
		Concessione di anticipazioni		
214020	132	-Concessioni di prestiti a breve termine	-	-
		Cat. 15°		
		-Indennità di anzianità al personale		
215010	141		-	-
		Totale Titolo II	5.200.000	+ 3.000.000
		TITOLO III		
		<u>ESTINZIONE DI MUTUI E ANTICIPAZIONI</u>		
		Cat. 20°		
		Estinzione debiti diversi		
320010	151	-Estinz. di debiti diversi	-	-
		Totale Titolo III	-	-
		TITOLO IV		
		<u>PARTITE DI GIRO</u>		
		Cat. 21°		
		Spese sventi natura di partite di giro		
421010	161	-Ritenute erariali	80.000.000	-
421020	162	-Ritenute previdenziali e carico dipendenti	30.000.000	-
421030	163	-Quote associative FIV	5.000.000	-
421040	164	-Imposta sul valore aggiunto (I.V.A.)	10.000.000	-
421050	165	- Partite in sospeso	-	-
		Totale Titolo IV	125.000.000	-

XI LEGISLATURA — DISEGNI DI LEGGE E RELAZIONI — DOCUMENTI

GESTIONE COMPETENZA				Differenza rispetto alle previsioni in più o in meno
ATE	SOMME IMPEGNATE			
Definitive	Pagate	Rimaste da pagare	Totali Impegnati	
-	-	-	-	-
-	-	-	-	-
8.200.000	-	-	-	- 8.200.000
8.200.000	-	-	-	- 8.200.000
-	-	-	-	-
-	-	-	-	-
8.200.000	-	-	-	- 8.200.000
-	-	-	-	-
-	-	-	-	-
80.000.000	80.960.000	13.151.000	94.111.000	+14.111.000
30.000.000	29.620.000	4.580.000	34.200.000	+ 4.200.000
5.000.000	5.902.000	1.791.800	7.693.500	+ 2.693.500
10.000.000	14.968.000	-	14.968.000	+ 4.968.000
-	68.850.000	-	68.850.000	+68.850.000
125.000.000	200.300.000	19.522.900	219.822.500	+94.822.500

SPESE

Codice	CAPITOLI		GESTIONE DEI RESIDUI		
	M.	Descrizione	Residuo all'inizio dell'esercizio	Pagato	Residuo da pagare
		TITOLO II			
		<u>SPESE IN CONTO CAPITALE</u>			
		<u>Cat. 12°</u>			
		Acquisizione di im-			
		piantazioni tecniche			
212010	111	-Acquisto di automezzi	15.000.000	12.486.000	2.503.268
212020	112	-Grandi menut. automezzi	-	-	-
212030	113	-Acquisto di mobili e mac-	10.722.000	8.230.000	7.892.000
		chine d'ufficio			
			25.722.000	15.326.000	10.395.268
		<u>Cat. 14°</u>			
		Concessione di anticipa-			
		zioni			
214020	132	-Concessioni di prestiti	5.000.000	-	5.000.000
		a breve termine			
		<u>Cat. 15°</u>			
		-Indennità di anzianità			
		al personale			
215010	141	-Indennità di anzianità	-	-	-
		al personale			
		Totale Titolo II	30.722.000	15.116.732	15.395.268
		TITOLO III			
		<u>ESTINZIONE DI MUTUI</u>			
		<u>E ANTICIPAZIONI</u>			
		<u>Cat. 20°</u>			
		Estinzione debiti diversi			
320010	151	-Estinz. di debiti diversi	-	-	-
		Totale Titolo III	-	-	-
		TITOLO IV			
		<u>PARTITE DI GIRO</u>			
		<u>Cat. 21°</u>			
		Spese aventi natura			
		di partite di giro			
421010	161	-Ritenute erariali	7.380.000	7.380.000	-
421020	162	-Ritenute previdenziali			
		e cerico dipendenti	4.331.000	4.331.000	-
421030	163	-Quote associative FIV			
421040	164	-Imposta sul valore ag-	60.000	60.000	-
		giunto (I.V.A.)			
421050	165	- Partite in sospeso	-	-	-
		Totale Titolo IV	11.771.000	11.771.000	-

XI LEGISLATURA — DISEGNI DI LEGGE E RELAZIONI — DOCUMENTI

PASSIVI		GESTIONE DI CASSA			Totale redditi passivi al termine dell'esercizio
Totale	VARIAZIONI in più o in meno	Previdenzi	Pagamenti	Differenza rispetto alle previsioni in più o in meno	
-	-	15.000.000	12.486.732	- 2.503.268	2.503.268
-	-	-	-	-	-
-	-	7.000.000	2.830.000	- 4.170.000	7.892.000
-	-	22.000.000	15.326.732	- 6.673.268	10.395.268
-	-	11.000.000	-	-11.000.000	5.000.000
-	-	-	-	-	-
-	-	33.000	732	-17.673.268	15.395.268
-	-	-	-	-	-
-	-	-	-	-	-
-	-	80.000.000	88.340.000	+ 8.340.000	19.151.000
-	-	30.000.000	33.951.000	+ 3.951.000	4.580.000
-	-	5.000.000	5.962.000	+ 962.000	1.791.500
-	-	10.000.000	14.968.000	+ 4.968.000	-
-	-	-	68.850.000	+68.850.000	-
-	-	125.000.000	212.071.000	+87.071.000	19.122.500



SPESE

Codice	CAPITOLI		PREVISIONI APPROVATE	
	N.	Denominazione	invalute	Variazioni in più o in meno
		RIEPILOGO DELLE SPESE		
		- TITOLO I	1.655.300.000	+ 294.000.000
		- TITOLO II	5.200.000	+ 3.000.000
		- TITOLO III	-	-
		- TITOLO IV	125.000.000	-
		TOTALE DELLE SPESE	1.785.500.000	297.000.000

IL DIRETTORE GENERALE
(Ammiraglio Arnaldo Vaglio)

Arnaldo Vaglio

XI LEGISLATURA — DISEGNI DI LEGGE E RELAZIONI — DOCUMENTI

GESTIONE COMPETENZA				Differenza rispetto alle previsioni in più o in meno
SOMME IMPEGNATE				
Debitore	Pagato	Risorse da pagare	Totale impegni	
1.948.300.000	1.466.472.156	404.703.336	1.870.175.492	- 78.124.508
8.200.000	-	-	-	- 8.200.000
-	-	-	-	-
125.000.000	300.300.000	18.522.500	219.822.500	+ 94.822.500
2.082.500.000	1.865.772.156	424.225.836	2.089.997.992	+ 7.497.992

SPESE

Codice	CAPITOLI		GESTIONE DEI RESIDUI		
	N.	Denominazione	Residuo all'inizio dell'esercizio	Pagato	Importo da pagare
		RIPILOGO DELLE SPESE			
		- TITOLO I	326.489.696	288.243.194	58.226.502
		- TITOLO II	30.722.000	15.328.732	15.395.268
		- TITOLO III	-	-	-
		- TITOLO IV	11.771.000	11.771.000	-
		TOTALE DELLE SPESE	368.982.696	295.340.000	73.621.770

XI LEGISLATURA — DISEGNI DI LEGGE E RELAZIONI — DOCUMENTI

Passivi		GESTIONE DI CASSA			Totale redditi passivi al termine dell'esercizio
Totale	Variazioni	Previdenti	Pagamenti	Differenza rispetto alle previsioni in più o in meno	
	in più o in meno				
-	-	1.950.300.000	1.733.715.350	-216.584.650	462.929.838
-	-	33.000.000	15.326.732	- 17.673.268	18.395.268
-	-	-	-	-	-
-	-	125.000.000	212.071.000	+ 87.071.000	19.522.500
-	-	2.108.300.000	1.961.113.082	-147.186.918	497.847.606

IL PRESIDENTE NAZIONALE
 (Ammiraglio Gasone Piccioni)



CONTO ECONOMICO

ParteEntrate e spese

Totale parte prima (Titoli I, II, III
- vedi rendiconto finanziario) (1) £. 1.959.583.913

ParteComponenti che non danno

A) Entrate accertate in precedenti esercizi di pertinenza dell'esercizio 1991: - Quote e contributi associativi dei socie ordinari e aggregati	£.	50.391.401
B) Trasferimenti (automezzi e macchine d'ufficio)	£.	15.326.732
C) Trasferimenti attivi in natura (materiale di propaganda)	£.	37.062.014
D) Variazioni patrimoniali straordinarie (fondo ammortamento autovettura permutata)	£.	<u>5.067.000</u>
Totale parte seconda (2)	£.	<u>107.847.147</u>
Totale entrate 1+2	£.	<u>2.067.431.060</u>

DELL'ESERCIZIO FINANZIARIO 1991

primafinanziarie correnti

Totale parte prima (Titolo I -
vedi rendiconto finanziario) (1) . £. 1.870.175.492

secondaluovo a movimenti finanziari

A) Spese di competenza impegnate in esercizi precedenti		£.	
B) Trasferimenti (riduzione valori di anticipazioni attive per automezzi e mobili)		£.	15.326.732
C) Trasferimenti passivi in natura		£.	
D) Ammortamenti e e deperimenti			
- immobili	£.	317.160	
- mobili, macchine di ufficio	£.	7.015.106	
- autovetture	£.	<u>1.562.091</u>	£. 8.894.357
E) Svalutazioni e deprezzamenti			
F) Accantonamenti per oneri presunti di competenza			
G) Quote 1991 per adeguamento fondi anzianità personale		£.	15.663.924
H) Variazioni patrimoniali straordinarie (autovettura permutata)		£.	<u>5.067.000</u>
Totale parte seconda (2)		£.	<u>44.952.013</u>
Totale delle spese (1+2)		£.	1.915.127.505
Avanzo economico		£.	152.303.555
Totale a pareggio		£.	<u>2.067.431.060</u>



SITUAZIONE PATRIMONIALE

ATTIVITA'	CONSISTENZE		DIFFERENZE
	AL 1.1.1991	AL 31.12.1991	
<u>Disponibilità liquide</u>			
1 Cassa	2.612.987	1.220.316	- 1.392.671
2 Banca Commerciale Italiana	275.796.849	543.746.646	+ 267.949.797
3 Conto corrente postale	1.075.901	999.101	- 76.800
	279.485.737	545.966.063	+ 266.480.326
<u>Residui attivi</u>			
4 Crediti verso lo Stato	119.334.880	125.005.880	+ 5.671.000
5. Crediti diversi	45.417.807	75.835.612	+ 29.417.805
	164.752.687	199.841.492	+ 35.088.805
<u>Crediti Bancari e finanz.</u>			
6. Depositi cauzionali	1.599.225	1.599.225	==
7. Mutui e anticipaz. attive	32.895.632	12.202.100	- 20.693.532
	34.494.857	13.801.325	- 20.693.532
<u>Rimanenze attive di esercizio</u>			
8. Materiale vario e pubblicazioni di propaganda	34.078.893	71.140.907	+ 37.062.014
<u>Investimenti immobiliari</u>			
9. Titoli emessi dallo Stato	208.600	208.600	==
10. Buoni postali	50.000	50.000	==
	258.600	258.600	==
<u>Immobili</u>			
11. Immobili	10.572.000	10.572.000	==
<u>Immobilizzazioni tecniche</u>			
12. Sedi nautiche	29.672.506	29.672.506	==
13. Attrzz. Centri Nautici	24.393.376	24.393.376	==
14. Imbarcazioni	19.508.710	19.508.710	==
15. Mobili, biblioteca e macchinari di Ufficio	86.820.975	86.650.972	+ 2.830.000
16. Autovetture	5.067.000	12.496.732	+ 7.429.732
	165.462.567	175.722.299	+ 10.259.732
TOTALE ATTIVITA'	689.105.341	1.017.302.686	+ 328.197.345
<u>Deficit patrimoniale</u>			
17. Disavanzo econ.eserc.prec.	388.270.886	388.270.886	==
TOTALE A PAREGGIO	1.077.376.227	1.405.573.572	+ 328.197.345
<u>Conti d'ordine</u>			
Valori di terzi depos.cauz.	5.940.000	5.940.000	==

XI LEGISLATURA — DISEGNI DI LEGGE E RELAZIONI — DOCUMENTI

AL 31.12.1991

PASSIVITA'	CONSISTENZE		DIFFERENZE (in + o in -)
	AL 1.1.1991	AL 31.12.191	
<u>Debiti di Tesoreria</u>			
<u>Residui passivi</u>			
19. Debiti verso le Sezioni	155.704.694	310.641.195	+ 154.936.501
20. Debiti verso fornitori	118.109.500	76.416.599	- 41.692.901
21. Debiti verso terzi per presta- zioni ricevute	95.148.502	110.789.812	+ 15.641.310
	368.962.696	497.847.606	+ 128.884.910
<u>Debiti Bancari e Finanz.</u>			
22. Anticipazioni passive	15.669.034	15.669.034	==
<u>Rimanezze passive di eserciz.</u>			
23. Introiti relativi ad esercizi successivi	100.782.803	127.610.402	+ 26.827.599
<u>Fondi accantonam. vari</u>			
24. Fondi liquid.indennità anzia- rità personale	248.540.941	264.204.865	+ 15.663.924
<u>Poste rettificative dell'at- tivo</u>			
25. Fondo ammort. immobili	4.123.080	4.440.240	+ 317.160
26. Fondo ammort.Sedi Nautiche	2.672.506	29.672.506	..
27. Fondo ammort.Centri nautici	24.393.506	24.393.376	==
28. Fondo ammort. autovetture	5.067.000	1.562.091	- 3.504.909
29. Fondo ammort. imbarcazioni	19.508.710	19.508.710	==
30. Fondo ammort.mobili e macchi- ne di ufficio	65.811.606	72.826.712	+ 7.015.106
	148.576.728	152.403.635	+ 3.827.357
TOTALE PASSIVITA'	882.531.752	1.057.735.542	+ 175.203.790
<u>Patrimonio netto</u>			
31. Fondo di dotazione	81.923.490	82.613.490	+ 690.000
32. Fondo di riserva	112.920.985	112.920.985	==
TOTALE PATRIMONIO NETTO	194.844.475	195.534.475	+ 690.000
TOTALE PASSIVITA' E NETTO	1.077.376.227	1.253.270.017	+ 175.893.790
AVANZO ECONOMICO 1991	==	152.303.555	+ 152.303.555
TOTALE A PAREGGIO	1.077.376.227	1.405.573.572	+ 328.197.345
<u>Conto d'ordine</u>			
Valori di terzi depos. cauz.	594.000	594.000	==

SITUAZIONE AMMINISTRATIVA AL 31 DICEMBRE 1991

Consistenza di cassa			
al 1.1.1991			£ 279.485.737
Riscossioni			
- in conto competenza	£	2.206.815.288	
- in conto; residui	"	<u>20.778.120</u>	" 2.227.593.408
Pagamenti			
- in conto competenze	"	1.665.772.156	
- in conto residui	"	<u>295.340.926</u>	" -1.961.113.082
Consistenza della cassa			
al 31.12.1991			" 545.966.063
Residui attivi			
- degli anni precedenti	"	143.974.567	
- dell'esercizio 1991	"	<u>55.866.925</u>	" 199.841.492
Residui passivi			
- degli anni precedenti	"	73.621.770	
- dell'esercizio 1991	"	<u>424.225.836</u>	" - 497.847.606
Avanzo di amministrazione al 31.12.1991			£ <u><u>247.959.949</u></u>



 XI LEGISLATURA — DISEGNI DI LEGGE E RELAZIONI — DOCUMENTI

SITUAZIONE DEI RESIDUI ATTIVI E PASSIVI AL 31.12.1991
Residui attivi

Cap. 26	Ricavi per pubblicità e abbonamenti al periodico "Lega Naval"			
	- Somme accertate nel 1990 ...	£.	28.559.348	
	- Somme riscosse nel 1991 ...	£.	-6.285.705	
	- Somme accertate nel 1991 ...	£.	<u>+22.062.745</u>	£. 44.336.388
Cap. 33	Interessi attivi su debiti			
	- Somme accertate nel 1990 ...	£.	1.444.670	
	- Somme riscosse nel 1991 ...	£.	- 1.444.670	
	- Somme accertate nel 1991 ...	£.	<u>+ 5.409.975</u>	£. 5.409.975
Cap. 121	Ritenute erariali			
	- Somme accertate nel 1990 ...	£.	7.380.000	
	- Somme riscosse nel 1991 ...	£.	-7.380.000	
	- Somme accertate nel 1991 ...	£.	<u>+13.151.000</u>	£. 13.151.000
Cap. 122	Ritenute prev.li e ass.li a carico dei dipendenti			
	- Somme accertate nel 1990 ...	£.	4.331.000	
	- Somme riscosse nel 1991 ...	£.	-4.331.000	
	- Somme accertate nel 1991 ...	£.	<u>+4.580.000</u>	£. 4.580.000
Cap. 124	I.V.A.			
	- Somme accertate nel 1990 ...	£.	123.037.669	
	- Somme riscosse nel 1991 ...	£.	-1.336.745	
	- Somme accertate nel 1991 ...	£.	<u>+10.663.205</u>	£. 132.364.129
	TOTALE RESIDUI ATTIVI	£.		<u>£. 199.841.492</u>

Residui Passivi

Cap. 2	Indennità e rimborsi C.D.N.			
	- Somme impegnate nel 1990 ...	£.	6.729.678	
	- Somme pagate nel 1991 ...	£.	<u>-6.729.678</u>	£. -
Cap. 11	Stipendi ed altri assegni			
	- Somme impegnate nel 1990 ...	£.	8.571.000	
	- Somme pagate nel 1991 ...	£.	-8.571.000	
	- Somme impegnate nel 1991 ...	£.	<u>+9.955.000</u>	£. 9.955.000
Cap. 13	Contrib.prev.li ed ass.li			
	- Somme impegnate nel 1990 ...	£.	9.702.350	
	- Somme pagate nel 1991 ...	£.	-9.702.350	
	- Somme impegnate nel 1991 ...	£.	<u>+15.758.000</u>	£. 15.758.000
Cap. 14	Indenn. e rimb.sp.missioni			
	- Somme impegnate nel 1990 ...	£.	929.705	
	- Somme pagate nel 1991 ...	£.	-929.700	£.



XI LEGISLATURA — DISEGNI DI LEGGE E RELAZIONI — DOCUMENTI

Cap.	15	Compensi incentivanti			
		- Somme impegnate nel 1990 ...	f.	26.072.000	
		- Somme pagate nel 1991 ...	f.	-14.425.105	
		- Somme impegnate nel 1991 ...	f.	<u>+23.113.994</u>	34.760.889
Cap.	35	Fitto locali			
		- Somme impegnate nel 1990 ...	f.	5.938.400	
		- Somme pagate nel 1991 ...	f.	—	
		- Somme impegnate nel 1991 ...	f.	<u>+7.300.000</u>	13.238.400
Cap.	36	Manutenzione, ripartizione e pulizia locali			
		- Somme impegnate nel 1991	f.		605.710
Cap.	37	Spese postali, ecc.			
		- Somme impegnate nel 1990 ...	f.	4.453.047	
		- Somme pagate nel 1991 ...	f.	-4.453.040	
		- Somme impegnate nel 1991 ...	f.	<u>+2.881.743</u>	2.881.750
Cap.	40	Spesa per energia elettrica			
		- Somme impegnate nel 1991 ...	f.		7.107.989
Cap.	41	Onorari e spese legali			
		- Somme impegnate nel 1990 ...	f.	3.197.000	
		- Somme pagate nel 1991	f.	<u>-3.197.000</u>	-
Cap.	51	Propaganda Periodico			
		- Somme impegnate nel 1990 ...	f.	18.648.500	
		- Somme pagate nel 1991 ...	f.	-18.648.500	
		- Somme impegnate nel 1991 ...	f.	<u>+25.605.400</u>	25.605.400
Cap.	52	Spese per i Centri Nautici			
		- somme impegnate nel 1990 ...	f.	40.000.000	
		- somme pagate nel 1991 ...	f.	-40.000.000	
		- somme impegnate nel 1991 ...	f.	<u>+65.000.000</u>	65.000.000
Cap.	53	Viaggi premi studenti			
		- Somme impegnate nel 1990 ...	f.	1.000.000	
		- Somme pagate nel 1991 ...	f.	<u>-1.000.000</u>	-
Cap.	54	Manifestazioni sportive			
		- Somme impegnate nel 1990 ...	f.	17.541.516	
		- Somme pagate nel 1991 ...	f.	<u>-15.233.821</u>	2.307.695
Cap.	55	Pubblicazioni e mat.propaganda			
		- Somme impegnate nel 1990 ...	f.	38.600.000	
		- Somme pagate nel 1991 ...	f.	-38.600.000	
		- Somme impegnate nel 1991 ...	f.	<u>+41.775.500</u>	41.775.500

 XI LEGISLATURA — DISEGNI DI LEGGE E RELAZIONI — DOCUMENTI

Cap. 56	Sovvenzioni a Sedi Nautiche per potenziamento			
	- Somme impegnate nel 1990 ... f.	64.400.000		
	- Somme pagate nel 1991 ... f.	- 63.500.000		
	- Somme impegnate nel 1991 ... f.	<u>+140.000.000</u>	£.	140.900.000
Cap. 57	Sovvenzioni a Sedi Nautiche per acquisto imbarcazioni			
	- Somme impegnate nel 1990 ... f.	80.233.500		
	- Somme pagate nel 1991 ... f.	-42.800.000		
	- Somme impegnate nel 1991 ... f.	<u>+65.000.000</u>	£.	102.433.500
Cap. 82	Spese e commissioni bancarie			
	- somme impegnate nel 1990 ... f.	453.000		
	- somme pagate nel 1991 ... f.	-453.000		
	- somme impegnate nel 1991 ... f.	+600.000	£.	600.000
Cap. 111	Acquisto di automezzo			
	- Somme impegnate nel 1989 ... f.	15.000.000		
	- Somme pagate nel 1991 ... f.	<u>-12.496.732</u>	£.	2.503.268
Cap. 113	Acquisto di mobili ecc.			
	- Somme impegnate nel 1990 ... f.	10.722.000		
	-Somme pagate nel 1991 ... f.	<u>-2.830.000</u>	£.	7.892.000
Cap. 132	Concessione di prestiti			
	- Somme impegnate nel 1989 ...		£.	5.000.000
Cap. 161	Ritenute erariali			
	- Somme impegnate nel 1990 ... f.	7.380.000		
	- Somme pagate nel 1991 ... f.	-7.380.000		
	- Somme impegnate nel 1991 ... f.	<u>+ 13.151.000</u>	£.	13.151.000
Cap. 162	Ritenute previdenziali			
	- Somme impegnate nel 1990 ... f.	4.331.000		
	- Somme pagate nel 1991 ... f.	-4.331.000		
	- Somme impegnate nel 1991 ... f.	<u>+4.580.000</u>	£.	4.580.000
Cap. 163	Quote associative F.I.V.			
	- Somme impegnate nel 1990 ... f.	60.000		
	- Somme pagate nel 1991 ... f.	-60.000		
	- Somme impegnate nel 1991 ... f.	<u>+1.791.500</u>	£.	1.791.500
TOTALE RESIDUI PASSIVI			£.	<u><u>497.847.606</u></u>



CONTO CONSUNTIVO
E.F. 1991

SEZIONI E DELEGAZIONI

CONTO CONSUNTIVO

NOMINATIVO	SEZIONI	QUOTE ASSOCIATIVE	CONTRIBUTI	
			DALLA F.N.	DA ALTRI ENTI
	AGRIGENTO	1.820.000	1.500.000	187.385.635
	ALESSANDRIA	8.835.000	5.000.000	=
	ALGHERO	3.664.000	=	12.870.000
	ANCONA	11.416.000	=	4.400.000
	ANZIO	5.956.000	=	11.500.000
	ARENZANO	8.426.000	=	=
	ARONA	7.945.000	=	2.000.000
	BARI	=	=	=
	BARLETTA	11.133.000	=	=
	BELLARIA	14.005.000	=	5.921.700
	BELLUNO	4.064.000	=	=
	BERGAMO	4.520.000	=	=
	BIELLA	3.516.000	2.000.000	6.500.000
	BISCEGLIE	6.440.000	=	3.728.000
	BOLOGNA	4.415.000	=	=
	BOLZANO	5.446.000	=	1.766.667
	BRESCIA	3.714.000	=	=
	BRINDISI	13.210.000	=	19.202.000
	CAGLIARI	34.234.000	=	140.000.000
	CASTELLAMMARE D. GOLFO	9.070.000	=	=
	CASTELLAMMARE DI STABIA	5.444.000	7.000.000	7.860.000

DELLE SEZIONI ANNO 1991

INTROITI

ORGANIZZAZIONE CORSI	VARIE	TOTALI	NOTE
=	=	190.705.635	
12.500.000	1.788.000	28.123.000	
6.804.000	22.850.685	46.188.685	
=	38.743.682	54.559.682	
1.500.000	199.276.214	218.232.214	
2.705.000	57.048.200	68.179.200	
=	21.283.000	31.228.000	
18.800.000	164.894.800	183.694.800	
14.650.000	147.610.820	173.393.820	
7.252.000	2.007.171	29.185.871	
3.090.000	7.794.433	14.948.433	
25.059.000	1.424.000	31.003.000	
=	2.167.000	14.183.000	
6.300.000	192.215.097	208.683.097	
10.150.000	14.080.534	28.645.534	
16.866.723	12.053.923	36.133.313	
1.565.000	2.471.000	7.750.000	
10.985.000	427.984.701	471.381.701	
87.216.413	402.697.192	664.147.605	
11.651.000	226.994.779	247.715.779	
800.000	45.491.987	66.595.987	



CONTO CONSUNTIVO

NOMINATIVO SEZIONI	QUOTE ASSOCIATIVE	CONTRIBUTI	
		DALLA P.N.	DA ALTRI ENTI
CATANIA	1.100.000	=	=
CERIALE	6.044.000	=	=
CETRARO	4.315.000	1.000.000	25.024.780
CHIAVARI	8.306.000	=	=
CIVITANOVA MARCHE	5.254.000	=	1.000.000
CIVITAVECCHIA	14.770.000	=	1.440.000
CREMA	2.474.500	1.500.000	=
CROTONE	12.062.000	=	144.345.265
DESENZANO DEL GARDA	4.500.000	=	=
DIAMANTE	4.795.000	=	=
FERRARA	9.712.000	=	16.790.215
FIRENZE	12.338.000	=	=
FOLLONICA	2.616.000	=	4.000.000
GARDA	16.188.000	1.500.000	9.000.000
GENOVA	15.561.000	=	14.545.000
GENOVA NERVI	5.545.000	12.000.000	3.000.000
GENOVA QUINTO	19.224.000	3.000.000	34.463.000
GENOVA SESTRI	40.742.600	=	29.419.600
GIULIANOVA	3.255.000	=	=
GRADO	9.558.000	=	=
IMPERIA	13.095.000	=	10.260.000

DELLE SEZIONI ANNO 1991

INTROITI

ORGANIZZAZIONE CORSI	VARIE	TOTALI	NOTE
=	=	1.100.000	
800.000	98.036.021	104.880.021	
631.000	7.376.707	38.347.487	
16.037.500	9.300.840	33.644.340	
=	584.500	6.838.500	
1.220.000	22.713.000	40.143.000	
=	600.000	4.574.500	
3.020.000	137.602.810	297.030.075	
7.000.000	500.000	12.000.000	
=	100.000	4.895.000	
54.161.000	140.524.584	221.187.799	
31.300.000	33.360.517	76.998.517	
4.200.000	5.136.000	15.952.000	
7.760.000	22.114.892	56.562.892	
45.180.000	275.620.200	350.906.200	
2.000.000	19.103.000	41.648.000	
37.551.000	59.252.393	153.490.393	
87.779.140	1.207.071.108	1.365.012.448	
=	=	3.255.000	
10.484.000	161.463.610	181.505.610	
44.779.000	15.289.825	83.423.825	

XI LEGISLATURA — DISEGNI DI LEGGE E RELAZIONI — DOCUMENTI

CONTO CONSUNTIVO

NOMINATIVO	QUOTE ASSOCIATIVE	CONTRIBUTI	
		DALLA P.N.	DA ALTRI ENTI
LA SPEZIA	3.558.000	500.000	=
LA MADDALENA	2.970.000	=	=
LECCE	5.880.000	=	=
LIDO DI ENEA	17.526.000	=	=
LIDO DI OSTIA	9.705.000	10.000.000	6.600.000
LIVORNO	14.156.000	=	3.661.250
MANDELLO DEL LARIO	14.802.000	4.000.000	2.896.000
MANFREDONIA	5.506.000	=	23.755.000
MANTOVA	3.400.000	=	=
MARINA DI LEUCA	6.868.000	=	1.000.000
MARSALA	3.330.000	=	2.093.813
MESSINA	24.232.000	5.000.000	208.368.360
MILANO	114.986.000	=	=
MOGLIANO VENETO	7.907.000	=	=
MOLFETTA	4.120.000	=	8.728.000
MONFALCONE	6.818.000	=	=
MONOPOLI	8.248.000	2.000.000	=
NAPOLI	21.640.000	4.000.000	17.714.900
NOLI	2.670.000	=	=
NUMANA	5.806.000	6.000.000	=

DELLE SEZIONI ANNO 1991

INTROITI

ORGANIZZAZIONE CORSI	VARIE	TOTALI	NOTE
-	10.552.308	14.610.308	
-	1.102.850	4.072.850	
10.703.000	4.682.582	21.265.582	
-	130.928.013	148.454.013	
79.175.630	270.768.348	376.248.978	
23.540.000	73.957.250	115.314.500	
6.960.000	128.091.503	156.749.503	
4.450.000	55.666.000	89.377.000	
4.420.000	20.607.545	28.427.545	
820.000	118.884.372	127.572.372	
8.905.000	24.184.614	38.513.427	
5.250.000	52.214.395	295.064.755	
462.697.200	458.017.308	1.035.700.508	
30.928.400	10.399.914	49.235.314	
3.750.000	24.922.587	41.520.587	
18.500.000	7.074.948	32.392.948	
5.780.000	153.248.286	169.276.286	
67.695.700	256.929.856	361.980.456	
2.840.000	34.998.600	40.508.600	
=	62.548.733	74.354.733	

CONTO CONSUNTIVO

NOMINATIVO SEZIONI	QUOTE ASSOCIATIVE	CONTRIBUTI	
		D'ALL' F.N.	DA ALTRI ENTI
ORISTANO	1.415.000	=	=
ORTONA	6.042.000	3.000.000	18.237.050
OTRANTO	8.742.000	6.000.000	38.000.000
PADOVA	11.540.000	=	3.100.000
PESARO	4.496.000	=	4.072.000
PESCARA	5.346.000	2.000.000	6.800.000
PALERMO	2.550.000	8.600.000	8.150.000
PIOMBINO	10.340.000	=	9.494.467
PISA	14.994.000	=	=
PORTOFERRAIO	7.748.000	=	2.349.021
PORTO S.ELPIDIO	2.170.000	=	2.300.000
PORTO S.GIORGIO	11.184.000	=	4.600.000
PORTORECANATI	4.198.000	2.000.000	300.000
PORTO TORRES	7.868.000	=	=
RAPALLO	13.506.000	=	1.800.000
RAVENNA	22.772.500	=	=
REGGIO CALABRIA	5.860.000	=	=
RIVA DEL GARDA	5.050.000	=	5.300.000
ROMA	37.726.000	=	=
SALERNO	15.372.000	=	35.229.360
S.BENEDETTO DEL TRONTO	1.700.000	=	450.000

XI LEGISLATURA — DISEGNI DI LEGGE E RELAZIONI — DOCUMENTI

DELLE SEZIONI ANNO 1991

INTROITI

ORGANIZZAZIONE CORSI	VARIE	TOTALI	NOTE
1.250.000	=	2.665.000	
=	68.733.791	96.012.841	
2.300.000	135.158.000	190.200.000	
93.330.000	5.426.385	113.396.385	
7.880.000	32.298.267	48.746.267	
1.015.000	64.667.021	79.828.021	
216.849.689	42.131.654	278.281.343	
315.000	26.924.224	47.073.691	
25.294.000	150.084.000	190.372.000	
4.363.000	49.210.793	63.670.814	
1.600.000	9.020.000	15.090.000	
=	268.924.805	284.708.805	
2.800.000	586.786	9.884.786	
4.750.000	23.952.000	36.570.000	
600.000	121.678.958	137.584.958	
=	2.710.246	25.482.746	
9.000.000	66.006.600	80.856.500	
=	8.490.000	18.840.000	
163.181.000	34.217.500	235.124.500	
35.295.000	215.374.814	301.271.174	
281.500	800.150	3.231.650	

CONTO CONSUNTIVO

NOMINATIVO	SEZIONI	QUOTE ASSOCIATIVE	CONTRIBUTI	
			DALLA P.N.	DA ALTRI ENTI
	S.FELICE CIRCEO	4.938.000	=	=
	S.FOCA	7.668.000	=	9.800.000
	SANREMO	4.230.000	=	33.787.000
	SANTA MARGHERITA LIGURE	16.501.000	=	12.321.000
	SANTA MARINELLA	2.670.000	=	2.000.000
	SAVONA	18.504.000	=	=
	SCILLA	750.000	=	=
	SENIGALLIA	7.790.000	=	=
	SESTRI LEVANTE	12.619.000	=	4.390.900
	SIRACUSA	8.138.000	=	27.999.200
	SOVERATO	3.030.000	7.000.000	4.996.000
	SPOTORNO	6.081.000	=	2.876.000
	TARANTO	8.826.000	=	3.000.000
	TORINO	43.500.000	=	17.066.125
	TRANI	9.572.000	=	7.390.000
	TRAPANI	8.870.000	=	1.500.000
	TRIESTE	16.054.500	=	453.676.550
	VARAZZE	8.946.000	=	27.193.147
	VARESE	2.625.000	=	=
	VENEZIA	11.206.000	7.000.000	9.363.000
	VIAREGGIO	11.185.000	=	=

DELLE SEZIONI ANNO 1991
INTROITI

ORGANIZZAZIONE CORSI	VARIE	TOTALI	NOTE
800.000	41.562.000	47.300.000	
1.678.000	144.663.670	163.809.670	
3.323.440	3.203.231	44.543.671	
67.101.100	64.388.345	160.311.445	
1.720.000	9.692.000	16.082.000	
10.288.000	137.282.187	166.074.187	
=	2.840.777	3.590.777	
=	45.443.721	53.233.721	
27.125.000	73.319.900	117.454.800	
=	229.905399	266.042.599	
=	13.890.500	28.916.500	
7.175.000	52.829.838	68.961.838	
7.620.000	105.615.036	125.051.036	
277.250.000	60.725.168	398.541.293	
1.475.000	235.943.000	254.380.000	
24.435.000	285.123.903	319.928.903	
390.000	118.834.032	588.955.82	
44.561.687	89.490.150	170.190.984	
5.540.000	4.955.000	10.120.000	
24.827.000	73.675.648	126.071.648	
18.588.247	2.425.000	32.190.247	

CONTO CONSUNTIVO

NOMINATIVO DELEGAZIONE	QUOTE ASSOCIATIVE	CONTRIBUTI	
		D'LLA P.N.	DA ALTRI ENTI
AGROPOLI	3.250.000	=	=
ALBENGA	2.596.000	=	=
AMALFI	2.252.000	=	500.000
AOSTA	378.000	=	=
ASPRA-BAGHERIA	25.000	=	=
BACOLI	1.186.000	=	4.500.000
BOLSENA	189.000	=	350.000
BRENZONE			
CAGNANO VARANO	840.000	=	=
CAMOGLI	2.658.000	=	=
CARLOFORTE	2.916.000	5.000.000	2.500.000
CASTELFRANCO VENETO	1.350.000	=	=
CASTELLANETA MARINA	1.100.000	=	=
CASTRO MARINA	2.200.000	=	=
CATANZARO			
CODIGORO	1.140.000	=	=
COSENZA			
COGOLETO	1.722.000	=	=
CONDOFURI			
COSTIERA SORRENTINA			
FASANO	990.000	=	=

DELLE DELEGAZIONI ANNO 1991

INTROITI

ORGANIZZAZIONE CORSI	VARIE	TOTALI	NOTE
188.500	688.850	4.127.350	
=	=	2.596.000	
=	1.231.100	3.983.100	
=	=	378.000	
=	1.800.000	1.825.000	
456.000	=	6.142.000	
=	3.285.700	3.824.700	
=	=	840.000	Inattiva
2.500.000	600.000	5.750.000	
=	65.879.370	76.295.370	
=	1.380.000	2.730.000	
=	=	1.100.000	
=	2.930.000	5.130.000	
=	=	1.140.000	Nuova istituzione
=	=	1.722.000	Nuova istituzione
=	=	1.722.000	Nuova istituzione
=	3.300.000	4.290.000	Inattiva

CONTO CONSUNTIVO

NOMINATIVO DELEGAZIONE	QUOTE ASSOCIATIVE	CONTRIBUTI	
		DALLA P.N.	DA ALTRI FONDI
FAVIGNANA			
FINALE LIGURE	3.324.000	=	=
FIUMEFREDDO B.MARINA			
FROSINONE	1.765.000	=	=
GALLIPOLI	5.430.000	=	=
GIOIA TAURO			
GIULIANOVA	3.255.000	=	=
ISCHITELLA	1.715.000	=	=
LAMEZIA TERME	1.470.000	=	=
LE CASTELLA	1.800.000	=	=
LERICI	3.908.000	=	=
LIPARI			
LOANO			
LODI	3.630.000	=	=
LOVERE	610.000	=	=
MAIORI	15.650.000	=	=
MARATEA	1.080.000	=	=
MAZARA DEL VALLO	750.000	=	=
MILAZZO			
MOLA DI BARI			
OLBIA	6.210.000	=	=

DELLE DELEGAZIONI ANNO 1991

INTROITI

ORGANIZZAZIONE CORSI	VARIE	TOTALI	NOTE
211.300	285.000	3.820.300	
"	4.447.000	6.212.000	
"	20.557.343	25.987.343	
"	"	3.255.000	
"	"	1.715.000	
"	"	1.470.000	
"	1.120.000	2.920.000	
"	111.114.096	115.022.096	Inattiva
			Inattiva
2.400.000	549.016	6.579.016	
"	15.000	625.000	
"	"	15.650.000	
"	1.280.000	2.360.000	
"	"	750.000	
			Nuova istituzione
"	"	6.210.000	Nuova istituzione

CONTO CONSUNTIVO

NOMINATIVO DELEGAZIONE	QUOTE ASSOCIATIVE	CONTRIBUTI	
		D'ALLA P.N.	DA ALTRI ENTI
OLIVERI	1.812.000	=	1.000.000
GSTUNI	5.360.000	=	480.000
PARTINICO	1.510.000	=	29.000.000
PAVIA	2.124.000	=	=
PORTO EMPEDOCLE	1.200.000	=	2.000.000
REGGIO EMILIA	600.000	=	=
S. AGATA MILITELLO			
S. PANCRAZIO SALENTINO			
S. TERESA DI GALLURA	625.000	=	=
SCARIC	486.000	=	=
TALAMONE	3.045.000	=	=
TARQUINIA	1.320.000	=	=
TERMINI IMERESE	1.880.000	=	4.970.000
TRICASE	820.000	=	=
TROPEA	1.770.000	=	=
VERCELLI	3.850.000	=	=
VERONA	538.000	=	=
VILLASIMIUS			

DELLE DELEGAZIONI ANNO 1951

INTROITI

ORGANIZZAZIONE CORSI	VARIE	TOTALI	NOTE
=	394.700	3.206.700	
400.000	99.448.537	105.688.537	
=	4.000.000	34.510.000	
=	4.779.975	6.903.975	
=	4.264.020	7.464.020	
=	113.000	713.000	
			Nuova istituzione
			Nuova istituzione
=	=	625.000	
=	=	486.000	
=	1.923.728	4.968.728	
250.000	=	1.570.000	
=	6.803.000	13.653.000	
=	148.000	968.000	
=	=	1.770.000	
8.500.000	1.401.000	13.751.000	
=	=	538.000	
			Nuova istituzione

CONTO CONSUNTIVO

NOMINATIVO SEZIONE	ALIQUOTE ASSOCIATIVE ALLA P.N.	SPESA FUNZIONAMENTO S. P.	
		INDENN. E RIMB. PERS. DIRIG. COMP. AL PERS. DIPEND.	SPESA PER ACQUISTO DI BE NI E SERVIZI
AGRIGENTO	1.820.000	1.642.550	6.799.140
ALESSANDRIA	4.455.000	=	7.154.740
ALGHERO	1.340.000	4.098.211	19.432.889
ANCONA	9.375.000	639.000	20.873.993
ANZIO	4.881.500	87.230.630	46.651.052
ARENZANO	7.077.000	19.228.947	24.800.253
ARONA	3.635.000	2.200.000	19.146.000
BARI	7.830.000	99.659.192	12.135.212
BARLETTA	9.917.000	23.153.000	43.796.569
BELLARIA	2.890.000	6.072.000	9.097.150
BELLUNO	3.275.000	=	332.252
BERGAMO	3.330.000	1.500.000	9.442.480
BIELLA	2.895.000	=	832.097
BISCEGLIE	5.335.000	5.700.000	87.073.804
BOLOGNA	3.375.000	=	7.912.590
BOLZANO	4.566.200	=	4.005.628
BRESCIA	2.985.000	1.140.000	700.000
BRINDISI	13.210.000	244.532.685	117.174.864
CAGLIARI	27.555.000	215.461.720	124.839.988
CASTELLAMMARE D. GOLFO	7.565.000	73.691.164	32.778.150
CASTELLAMMARE DI STABIA	3.770.000	11.101.800	12.238.247

DELLE SEZIONI ANNO 1991

SPCSE

SPESE ISTITUZIONALI	SPESE IN CONTO CAPITALE	VARIE	
179.568.960	=	=	189.830.650
5.801.550	50.000	1.415.078	18.876.368
5.150.000	=	16.567.585	46.588.685
12.842.709	2.754.967	2.165.000	48.650.669
79.566.323	24.735.600	1.800.000	244.865.105
6.295.000	8.908.000	1.870.000	68.179.200
4.452.000	=	1.795.000	31.226.000
57.835.835	5.200.000	2.620.000	185.280.239
45.848.111	50.489.140	190.000	173.393.820
7.366.010	9.406.742	3.556.150	38.388.052
3.222.300	2.620.000	147.000	9.596.552
=	=	=	14.272.480
8.382.750	=	=	12.109.847
22.809.090	5.400.000	82.265.203	208.593.097
=	=	402.800	11.690.390
18.354.622	=	9.206.863	36.133.313
2.715.000	=	210.000	7.750.000
66.775.304	2.514.020	27.174.828	471.381.701
281.358.348	13.732.749	1.199.800	664.147.605
15.646.050	46.867.274	=	176.547.638
6.123.000	26.896.906	6.466.034	66.595.987

CONTO CONSUNTIVO

NOMINATIVO SEZIONE	ALIQUOTE ASSOCIATIVE ALLA P.N.	SPESE FUNZIONAMENTO S. P.	
		INDENN. E RIMB. PERS. DIRIG. COMP. AL PERS. DIPEND.	SPESE PER ACQUISTO DI BE NI E SERVIZI
CATANIA	96.000	604.000	400.000
CERIALE	5.020.000	36.000.691	3.274.000
CETRARO	3.513.000	=	7.210.014
CHIAVARI	6.605.000	=	21.337.450
CIVITANOVA MARCHE	4.215.000	=	74.700
CIVITAVECCHIA	5.590.000	=	18.180.000
CREMA	2.149.000	3.250.000	=
CROTONE	7.260.000	41.961.000	41.047.290
DESENZANO DEL GARDA	2.755.000	=	6.500.000
DIAMANTE	4.180.000	335.700	339.700
FERRARA	8.095.000	55.305.948	21.162.238
FIRENZE	9.905.000	7.580.000	14.752.952
FOLLONICA	2.165.000	=	12.550.000
GARDA	3.870.000	4.237.000	5.810.650
GENOVA	15.950.000	90.193.405	90.011.520
GENOVA NERVI	4.400.000	=	14.963.777
GENOVA QUINTO	17.410.000	3.250.000	64.567.658
GENOVA SESTRI	33.509.000	70.293.866	136.189.761
GIULIANOVA	630.000	=	775.550
GRADO	7.682.000	24.166.610	40.939.165
IMPERIA	5.045.000	=	15.781.459

XI LEGISLATURA — DISEGNI DI LEGGE E RELAZIONI — DOCUMENTI

DELLE SEZIONI ANNO 1991

SPESE

SPESE ISTITUZIONALI	SPESE IN CONTO CAPITALE	VARIE	
=	=	=	1100.000
22.000.618	2.450.000	36.135.712	104.881.021
27.330.295	94.010	=	38.147.319
5.148.200	=	1.523.200	34.613.850
=	2.380.000	51.000	6.720.700
4.202.000	7.000.000	3.065.000	38.037.000
=	=	650.000	6.049.000
34.325.010	120.048.076	48.733.949	293.375.325
2.500.000	=	220.000	11.975.000
=	=	=	4.855.400
77.688.637	20.827.895	48.925.336	232.005.054
17.951.100	5.330.000	19.315.742	74.834.794
315.000	=	480.000	15.510.000
3.848.000	29.079.500	12.627.500	59.472.650
101.490.707	18.458.196	34.802.372	350.906.200
14.688.824	4.346.300	3.249.099	41.645.000
60.943.676	=	6.441.371	152.612.705
1.101.368.936	=	21.650.885	1.365.012.448
=	=	=	1.405.550
43.749.504	29.775.519	404.860	146.719.658
53.101.450	=	5.674.700	79.602.609

CONTO CONSUNTIVO

NOMINATIVO SEZIONE	ALIQUOTE ASSOCIATIVE ALLA P.N.	SPESE FUNZIONAMENTO S.P.	
		INDENN. E RIMB. PERS. DIRIG. COMP. AL PERS. DIPEND.	SPESE PER ACQUISTO DI BE- NI E SERVIZI
LA SPEZIA	3.055.000	2.497.100	=
LA MADDALENA	2.475.000	=	428.050
LECCE	4.675.000	691.900	2.913.202
LIDO DI ENEA	14.655.000	48.044.722	38.743.316
LIDO DI OSTIA	7.820.000	31.629.853	134.087.418
LIVORNO	11.395.750	=	53.514.752
MANDELLO DEL LARIO	11.825.000	10.735.000	13.459.232
MANFREDONIA	3.587.000	=	20.207.000
MANTOVA	2.740.000	=	2.907.976
MARINA DI LEUCA	5.695.000	29.204.307	47.589.237
MARSALA	3.092.000	=	6.828.265
MESSINA	20.021.000	92.708.896	46.584.802
MILANO	86.110.000	101.939.900	191.319.587
MOGLIANO VENETO	1.966.000	1.190.000	11.701.068
MOLFETTA	3.440.750	6.000.000	4.277.550
MONFALCONE	5.407.700	2.400.000	14.892.000
MONOPOLI	6.675.000	63.316.252	55.074.054
NAPOLI	18.630.000	107.522.956	37.194.890
NOLI	2.145.000	=	9.746.184
NUMANA	4.870.000	57.600	10.174.490

DELLE SEZIONI ANNO 1991

SPESE

SPESE ISTITUZIONALI	SPESE IN CONTO CAPITALE	VARIE	
10.678.850	633.000	777.200	17.641.150
476.000	=	100.000	3.479.050
6.340.300	=	700.000	15.320.402
3.410.534	42.127.231	1.473.210	148.454.013
141.535.842	40.209.888	20.965.977	376.248.977
37.374.589	11.980.752	=	114.265.843
68.879.796	50.091.122	1.587.065	156.577.215
24.720.000	40.863.000	=	89.377.000
614.400	11.768.190	2.715.800	20.746.366
14.943.576	18.570.000	3.493.199	119.495.319
12.700.000	=	13.550.272	36.170.537
72.918.336	57.606.548	5.225.173	295.064.755
429.688.997	212.262.784	14.379.140	1.035.700.408
24.702.014	=	5.831.739	45.390.821
8.750.000	=	2.016.413	24.484.713
1.530.000	=	3.740.000	27.969.700
44.105.980	=	105.000	169.276.256
113.422.608	46.141.424	38.068.750	360.980.728
5.337.420	6.947.330	5.790.350	29.966.264
11.956.080	19.289.000	13.671.140	60.018.310

CONTO CONSUNTIVO

NOMINATIVO SEZIONE	ALIQUOTE ASSOCIATIVE ALLA P.N.	SPESE FUNZIONAMENTO S. P.	
		INDENN. E RIMB. PERS. DIRIG. COMP. AL PERS. DIPEND.	SPESE PER ACQUISTO DI BE NI E SERVIZI
ORISTANO	=	=	=
ORTONA	5.289.000	34.363.786	16.264.367
OTRANTO	7.145.000	65.000.000	27.050.000
PADOVA	7.155.700	2.633.650	25.501.406
PESARO	3.755.000	=	12.040.277
PESCARA	4.375.000	484.137	18.677.836
PALERMO	2.125.000	=	59.215.254
PIOMBINO	8.430.000	=	21.093.925
PISA	10.200.000	24.446.000	17.955.000
PORTOFERRAIO	6.700.000	9.791.618	30.559.814
PORTO E. ELPIDIO	1.795.000	2.500.000	3.960.000
PORTO S. GIORGIO	9.150.000	84.646.512	50.721.438
PORTORECANATI	3.455.000	=	1.506.110
PORTO TORRES	6.470.000	1.100.000	3.316.200
RAPALLO	11.622.000	=	44.676.185
RAVENNA	18.822.500	=	2.519.950
REGGIO CALABRIA	2.460.000	47.404.270	28.923.402
RIVA DEL GARDA	2.335.000	=	4.500.000
ROMA	30.390.000	113.698.476	77.516.444
SALERNO	12.555.000	121.935.368	9.349.830
S. BENEDETTO DEL TRONTO	1.340.000	=	441.950

DELLE SEZIONI ANNO 1991

SPESE

SPESE ISTITUZIONALI	SPESE IN CONTO CAPITALE	VARIE	
328.321	=	127.800	456.121
31.067.688	8.570.000	458.000	96.012.841
10.380.000	69.840.000	10.785.000	190.200.000
49.059.930	12.879.530	1.213.162	98.443.378
12.292.533	42.159.836	9.479.570	79.737.216
18.794.673	8.083.000	29.413.975	79.828.621
216.849.689	=	91.397	278.281.340
9.326.409	5.932.247	363.900	45.146.481
23.416.000	=	113.678.000	189.695.000
16.619.382	=	=	63.670.814
5.255.000	700.000	880.000	15.090.000
41.384.904	=	9.191.062	195.093.916
2.372.530	478.196	269.500	8.081.336
21.786.065	1.497.650	1.805.500	35.975.415
107.123.690	11.592.785	2.481.800	177.496.460
3.325.700	=	=	24.668.150
1.500.000	=	578.928	80.866.600
4.905.000	=	7.100.000	18.840.000
35.097.254	3.766.293	16.327.444	276.795.911
109.795.970	29.829.105	17.805.901	301.271.174
1.168.000	=	281.500	3.231.450

CONTO CONSUNTIVO

NOMINATIVO SEZIONE	ALIQUOTE ASSOCIATIVE ALLA P.N.	SPESE FUNZIONAMENTO S. P.	
		INDENN. E RIMB. PERS. DIRIG. COMP. AL PERS. DIPEND.	SPESE PER ACQUISTO DI BE NI E SERVIZI
S.FELICE CIRCEO	4.230.000	=	33.500.000
S.FOCA	6.335.000	100.099.584	11.052.645
SANREMO	6.115.000	3.890.300	11.997.285
S.MARGHERITA LIGURE	14.585.000	54.420.872	11.850.187
S.MARINELLA	2.175.000	600.000	9.425.202
SAVONA	15.020.000	34.942.453	86.705.434
SCILLA	625.000	125.000	=
SENIGALLIA	6.275.000	4.109.000	11.343.989
SESTRI LEVANTE	8.210.000	=	33.173.784
SIRACUSA	6.655.000	112.622.432	75.785.963
SOVERATO	2.700.000	211.900	19.658.357
SPOTORNO	4.985.000	16.065.900	9.722.384
TARANTO	7.185.000	44.220.840	24.223.824
TORINO	39.485.000	57.806.442	49.667.461
TRANI	7.855.000	167.525.000	5.000.000
TRAPANI	6.275.000	30.411.855	58.548.265
TRIESTE	14.305.000	=	56.749.334
VARAZZE	7.480.000	52.551.497	9.803.893
VARESE	2.625.000	=	7.955.000
VENEZIA	9.660.000	19.450.400	10.143.458
VIAREGGIO	9.105.000	3.149.200	6.233.900

DELLE SEZIONI ANNO 1991

SPESE

SPESE ISTITUZIONALI	SPESE IN CONTO CAPITALE	VARIE	
6.000.000	2.170.000	1.400.000	47.300.000
7.906.823	9.459.961	28.955.657	163.809.670
26.710.255	638.400	740.000	50.091.240
55.617.755	13.415.594	8.343.383	158.232.791
2.973.200	=	1.943.747	17.117.149
19.953.200	6.579.450	2.873.650	166.074.187
=	=	=	750.000
10.000.000	=	826.747	32.554.736
62.892.606	13.188.410	=	117.464.800
70.506.139	35.007.832	9.222.700	309.800.066
1.079.040	=	4.045.632	27.694.929
27.697.400	7.335.870	420.700	66.227.254
15.245.450	11.657.950	7.250.700	109.783.764
200.712.600	32.504.250	18.365.540	398.541.293
11.000.000	=	63.000.000	254.380.000
12.784.605	53.879.335	6.644.854	168.743.914
56.031.401	478.122.488	1.109.700	606.317.923
51.776.015	=	48.578.579	170.190.964
=	=	400.000	10.930.000
40.206.984	45.814.779	22.215.319	147.490.940
9.674.265	1.928.232	2.107.550	32.198.167

CONTO CONSUNTIVO

NOMINATIVO DELEGAZIONE	ALIQUOTE ASSOCIATIVE ALLA P.N.	SPESA FUNZIONAMENTO S.P.	
		INDENN. E RIMB. PERS. DIRIG. COMP. AI PERS. DIPEND.	SPESA PER ACQUISTO DI BE- NI E SERVIZI
AGROPOLI	1.740.000	1.376.800	=
ALBENGA	2.080.000	=	=
AMALFI	1.860.000	=	265.000
AOSTA	378.000	=	=
ASPRA-BAGHERIA	25.000	=	=
BACOLI	895.000	=	1.234.000
BOLSENA	189.000	=	2.734.950
BRENZONE			
CAGNANO VARANO	168.000	=	=
CAMOGLI	570.000	=	1.446.000
CARLOFOFTE	2.735.000	=	38.572.085
CASTELFRANCO VENETO	270.000	=	500.000
CASTELLANETA MARINA	850.000	=	30.000
CASTRO MARINA	830.000	=	4.200.000
CATANZARO			
CODIGORO	228.000	=	150.000
COSENZA			
COGOLETO	1.380.000	=	1.602.250
CONDOPOLI			
COSTIERA SORRENTINA			
FASANO	825.000	=	384.000

XI LEGISLATURA — DISEGNI DI LEGGE E RELAZIONI — DOCUMENTI

DELLE DELEGAZIONI ANNO 1991

SPESE

SPESE ISTITUZIONALI	SPESE IN CONTO CAPITALE	VARIE	
424.400	=	400.000	3.941.200
=	=	418.797	2.498.797
600.000	=		2.725.000
=	=	=	378.000
1.800.000	=	=	1.825.000
1.852.950	2.160.000	=	6.141.950
=	=	380.000	0.303.950
=	=	=	168.000
926.950	1.860.000	600.000	5.402.950
10.326.150	17.187.929	3.000.000	71.921.164
1.850.000	=	=	2.030.000
180.000	=	=	1.060.000
100.000	=	=	5.130.000
600.000	=	=	978.000
=	=	=	2.982.250
1.500.000	=	450.000	3.159.000

CONTO CONSUNTIVO

NOMINATIVO DELEGAZIONE	ALIQUOTE ASSOCIATIVE ALLA P.N.	SPESE FUNZIONAMENTO S.P.	
		INDENN. E RIMB. PERS. DIRIG. COMP. AL PERS. DIPEND.	SPESE PER ACQUISTO DI RE MI E SERVIZI
FAVIGNANA			
FINALE LIGURE	672.000	504.900	=
FIUMEFREDDO B.MARINA	125.000	150.000	=
FROSINONE	510.200	=	579.500
GALLIPOLI	4.295.000	=	1.450.000
GIOIA TAURO			
GIULIANOVA	630.000	=	775.550
ISCHITELLA	1.006.000	=	319.000
LAMEZIA TERME	294.000	300.600	500.000
LE CASTELLA	396.000	=	1.420.000
LERICI	2.680.000	=	3.896.915
LIPARI			
LODI	1.779.000	=	2.581.364
LOANO			
LOVERE	505.000	70.000	=
MAIORI	3.415.000	=	278.850
MARATEA	880.000	=	404.600
MAZARA DEL VALLO	585.000	=	=
MILAZZO			
MOLA DI BARI			
OLBIA	1.269.000	132.900	=

DELLE DELEGAZIONI ANNO 1991

SPESE

SPESE ISTITUZIONALI	SPESE IN CONTO CAPITALE	VARIE	
1.800.000	=	=	2.976.900
475.000	=	=	750.000
3.419.500	56.000	1.540.850	6.106.050
2.377.000	8.155.048	=	16.277.048
=	=	=	1.405.550
450.000	=	=	1.775.000
350.000	=	25.400	1.470.000
890.000	1.500.000	64.000	4.270.000
10.234.000	98.211.181	=	115.022.096
1.080.000	1.138.652	=	6.579.016
=	=	=	575.000
390.000	40.000	3.000.000	7.123.850
1.438.700	=	=	2.723.300
=	=	150.000	735.000
1.639.000	=	=	3.040.900

CONTO CONSUNTIVO

NOMINATIVO DELEGAZIONE	ALIQUOTE ASSOCIATIVE ALLA P.N.	SPESE FUNZIONAMENTO S.P.	
		INDENN. E RIMB. PERS. DIRIG. COMP. AL PERS. DIPEND.	SPESE PER ACQUISTO DI RE NI E SERVIZI
OLIVERI	393.000	=	549.400
OSTUNI	2.745.000	35.300.000	7.000.000
PARTINICO	564.000	1.190.000	=
PAVIA	864.000	1.611.710	2.082.765
PORTO EMPEDOCLE	1.000.000	=	6.464.020
REGGIO EMILIA	500.000	=	61.700
S. AGATA MILITELLO			
S. PANCRAZIO SALENTINO			
S. TERESA DI GALLURA	500.000	=	=
SCARIO	405.000	=	81.000
TALAMONE	2.048.000	=	385.800
TARQUINIA	279.000	=	110.000
TERMINI IMERESE	372.000	=	1.078.450
TRICASE	680.000	=	70.000
TROPEA	354.000	200.000	50.000
VERCELLI	2.050.000	=	2.272.000
VERONA	450.000	=	=
VILLASIMIUS			

DELLE DELEGAZIONI ANNO 1991

SPESE

SPESE ISTITUZIONALI	SPESE IN CONTO CAPITALE	VARIE	
406.500	1.500.000	120.000	2.968.900
2.500.000	57.700.000	203.537	109.448.537
31.711.300	=	1.044.700	34.510.000
590.000	=	1.755.500	6.903.975
=	=	=	7.464.020
=	=	113.000	674.700
125.000	=	=	625.000
=	=	=	486.000
453.700	38.300	=	2.925.800
580.000	600.000	=	1.569.000
462.550	12.194.833	2.160.000	16.267.833
190.000	=	=	940.000
=	=	=	604.000
2.823.000	=	6.606.000	13.751.000
88.000	=	=	538.000

INTROITI

	QUOTE ASSOCIATIVE	CONTRIBUTI	
		DALLA P.N.	DA ALTRI ENTI
SEZIONI	1.077.179.100	101.600.000	1.728.780.005
DELEGAZIONI	102.329.000	5.000.000	45.300.000
TOTALI f.	1.179.508.100	106.600.000	1.774.080.005

SPESE

	ALIQUEUTE ASSOCIATIVE ALLA P.N.	SPESE FUNZIONAMENTO S.P.	
		INDENN. E RIMB. PERS.DIRIG.COMP. AL PER.DIPEND.	SPESE FER ACQUISTO DI BE NI E SERVIZI
SEZIONI	839.070.100	2.842.376.097	2.825.057.808
DELEGAZIONI	47.268.200	40.836.910	83.529.199
TOTALI f.	886.338.300	2.883.213.007	2.908.587.007

ORGANIZZAZIONE CORSI	VARIE	TOTALI
2.422.213.369	9.222.611.736	14.552.384.210
14.905.800	343.738.435	511.273.325
2.437.119.169	9.566.350.171	15.063.657.445

SPESE ISTITUZIONALI	SPESE IN CONTO CAPITALE	VARIE	TOTALI
4.845.466.737	1.904.886.356	987.970.392	14.244.827.490
84.643.700	202.341.943	22.031.784	480.651.736
4.930.110.437	2.107.228.299	1.010.002.176	14.725.479.226

