SENATO DELLA REPUBBLICA

XI LEGISLATURA

Doc. XV
n. 10

RELAZIONE DELLA CORTE DEI CONTI

AL PARLAMENTO

sulla gestione finanziaria degli Enti sottoposti a controllo in applicazione della legge 21 marzo 1958, n. 259

UNIONE ITALIANA CIECHI

(Esercizi 1987, 1988, 1989 e 1990)

Comunicata alla Presidenza il 7 luglio 1992

11-CDC-ENT-0010-0

STABILIMENTI TIPOGRAFICI CARLO COLOMBO

INDICE

Determinazione della Corte dei conti n. 22/92 del 9 giugno 1992 . . . . . *Pag.* 7

Relazione sul risultato del controllo eseguito sulla gestione finanziaria dell'Unione italiana ciechi per gli esercizi dal 1987 al 1990 . . . . . » 11

DOCUMENTI ALLEGATI.

Esercizio 1987:

Relazione amministrativa . . . . . » 107

Relazione del Collegio dei sindaci . . . . . » 125

Bilancio consuntivo . . . . . » 131

Esercizio 1988:

Relazione amministrativa . . . . . » 203

Relazione del Collegio dei sindaci . . . . . » 219

Bilancio consuntivo . . . . . » 227

Esercizio 1989:

Relazione amministrativa . . . . . *Pag.* 297

Relazione del Collegio dei sindaci . . . . . » 313

Bilancio consuntivo . . . . . » 319

Esercizio 1990:

Relazione amministrativa . . . . . » 389

Relazione del Collegio dei sindaci . . . . . » 405

Bilancio consuntivo . . . . . » 411

DETERMINAZIONE DELLA CORTE DEI CONTI

Determinazione n. 22/92.

LA CORTE DEI CONTI

IN SEZIONE DEL CONTROLLO SULLA GESTIONE FINANZIARIA DEGLI ENTI A CUI LO STATO CONTRIBUISCE IN VIA ORDINARIA

nell'adunanza del 9 giugno 1992;

visto il testo unico delle leggi sulla Corte dei conti 12 luglio 1934, n. 1214;

vista la legge 21 marzo 1958, n. 259;

visto il decreto del Presidente della Repubblica in data 11 marzo 1961, con il quale l'Unione italiana ciechi è stata sottoposta al controllo della Corte dei conti;

visti i conti consuntivi dell'Ente suddetto, relativi agli esercizi finanziari dal 1987 al 1990, nonché le annesse relazioni degli organi di amministrazione e del Collegio dei sindaci, trasmessi alla Corte in adempimento dell'articolo 4 della citata legge n. 259 del 1958;

esaminati gli atti;

udito il relatore Consigliere dottor Mario Ciaccia e, sulla sua proposta, discussa e deliberata la relazione con la quale la Corte, in base agli atti ed agli elementi acquisiti, riferisce alle Presidenze delle due Camere del Parlamento il risultato del controllo eseguito sulle gestioni finanziarie dell'Ente per gli esercizi dal 1987 al 1990;

ritenuto che, assolto così ogni prescritto incombente, possa, a norma dell'articolo 7 della citata legge n. 259 del 1958, darsi corso alla comunicazione alle dette Presidenze, oltre che dei conti consuntivi — corredati delle relazioni degli organi amministrativi e di revisione — della relazione come innanzi deliberata, che alla presente si unisce perché ne faccia parte integrante;

PER QUESTI MOTIVI

comunica, a norma dell'articolo 7 della legge n. 259 del 1958, alle Presidenze delle due Camere del Parlamento, insieme con i conti consuntivi per gli esercizi dal 1987 al 1990 — corredati delle relazioni degli organi amministrativi e di revisione — dell'Unione italiana ciechi, l'unita relazione con la quale la Corte riferisce il risultato del controllo eseguito sulla gestione finanziaria dell'Ente stesso.

L'ESTENSORE
F.to: Ciaccia

IL PRESIDENTE
F.to: Coltelli

Depositata in Segreteria il 24 giugno 1992.

p.c.c.

IL DIRIGENTE SUPERIORE
DIRETTORE DELLA SEGRETERIA
(Giovanni Sforza)

RELAZIONE DELLA CORTE DEI CONTI

RELAZIONE SUL RISULTATO DEL CONTROLLO ESEGUITO SULLA GESTIONE FINANZIARIA DELL'UNIONE ITALIANA CIECHI (UIC) PER GLI ESERCIZI DAL 1987 AL 1990

SOMMARIO

1	Premessa	*Pag*	13
2	Notazioni generali	»	14
3	*Struttura ed ordinamento*	»	29
4	Organi	»	34
5	Il segretario generale - Il personale	»	37
6	Le attività	»	48
7	La gestione finanziaria e patrimoniale - Notazioni generali	»	63
8	I bilanci e la vigilanza governativa	»	66
9	La gestione finanziaria - Il conto finanziario dell'UIC	»	70
10	Il conto finanziario delle gestioni autonome	»	77
11	I residui	»	84
12	Il conto economico	»	91
13	Lo stato dei capitali: situazione patrimoniale e amministrativa	»	94
14	La situazione amministrativa	»	97
15	Conclusioni	»	100

1) Premessa

La Corte ha riferito sulla gestione dell'Unione Italiana Ciechi fino all'esercizio 1986[1].

Con la presente relazione si riferisce, a norma dell'art. 7 della L. 21 marzo 1958 n. 259, sul controllo eseguito sulla gestione finanziaria per gli esercizi dal 1987 al 1990.

---

[1] Vedi, da ultimo relazione della Corte dei Conti sulla gestione finanziaria degli esercizi 1976-1986, in Atti Parlamentari, Senato della Repubblica, X Legislatura, Doc. XV n. 84.

2) Notazioni generali

L'Unione Italiana Ciechi - trasformata in ente morale di diritto privato con D.P.R. 23 dicembre 1978 n. 1919, emanato in attuazione dell'art. 115 del D.P.R. 24 luglio 1977 n. 616, con la conservazione dei compiti associativi, di rappresentanza e di tutela dei minorati della vista indicati dalle norme vigenti e da quelle statutarie - rientra nel novero di quegli enti che, in ragione delle particolari finalità perseguite a favore non soltanto degli associati ma di intere categorie di soggetti, svolgono funzioni che hanno, come già rilevato dalla Corte in precedenti relazioni[2], connotazioni pubblicistiche sì da atteggiarsi sostanzialmente come enti privati di interesse pubblico[3].

---

[2] Per tutte vedi rel. sulla gestione finanziaria dell'Associazione nazionale combattenti e reduci per gli esercizi 1986-1987, in Atti Parlamentari, Camera dei deputati, X Legislatura, Doc. XV, n. 65; vedi, inoltre, relazione sulla gestione finanziaria dell'E.N.S. per gli esercizi 1985-1987, in Atti Parlamentari, Senato della Repubblica, X Legislatura, Doc. XV, n.94.

[3] In considerazione della rilevanza pubblica delle funzioni esercitate è stata presentata il 2/7/1987 alla Camera dei deputati la proposta di legge n.44 relativa all'U.I.C. e all'E.N.S. per il formale riconoscimento della qualificazione di "Enti privati di pubblico interesse" la quale, inoltre, opportunamente disciplinava la vigilanza governativa.

Con leggi 27 aprile 1981 n. 190, 13 maggio 1983 n. 196 e 6 febbraio 1985 n.14, lo Stato ha erogato, senza peraltro regolare organicamente la materia, contributi a favore di "associazioni per il sostegno della loro attività di promozione sociale" dei quali, come già riferito nella precedente relazione, ha fruito anche l'U.I.C. e che per la loro cadenza ed entità hanno assunto il carattere della sostanziale continuità.

Soltanto con la L. 19 novembre 1987 n. 476 che reca la "Nuova disciplina del sostegno alle attività di promozione sociale e contributi alle associazioni combattentistiche", sulla quale la Corte ha già avuto modo ampiamente di soffermarsi analizzandone i contenuti[4], vengono dettate importanti norme di principio che appaiono prodromiche ad una più ampia e compiuta disciplina. Pur senza risolvere il problema della continuità temporale dei flussi contributivi, confermandone, anzi, la cadenza biennale, e senza dettare una adeguata e uniforme disciplina contabile per una corretta analisi dei fenomeni gestori degli Enti interessati i quali orbitano nell'ambito della finanza pubblica, si è precisato che i contributi sono concessi ad enti ed associazioni in possesso di particolari requisiti ed alle condizioni dalla stessa legge previsti, sia per fini di promozione e di integrazione sociale che per la

[4] V. Relazioni citate nella nota n. 2 che precede.

eliminazione di ogni forma di discriminazione nei confronti di cittadini che siano in condizione di marginalità sociale e si è all'uopo istituito un "Fondo globale per i contributi ad enti e associazioni di promozione sociale" sia pure fissandone l'ammontare soltanto per gli anni 1986 e 1987; all'U.I.C. è stato corrisposto con riferimento a detti esercizi un contributo di 650 milioni annui.

Le attese di una definitiva sistemazione organica della materia suscitate dalla L. n.476 cit. non sono state soddisfatte neppure dalla successiva L. 3 febbraio 1989 n.33 la quale si è limitata a prorogare per gli anni 1988-1990 l'intervento statale introducendo, come elementi di novità, un riferimento triennale anzichè biennale, l'obbligo per gli enti di presentare una relazione, con rendiconto dell'attività svolta "a dimostrazione del concreto perseguimento delle finalità istituzionali" e una relazione consuntiva da parte della Presidenza del Consiglio dei ministri alle Camere "ai fini della determinazione dei contributi dello Stato per i successivi esercizi". In applicazione di tale legge all'U.I.C., nel periodo dalla stessa considerato, è stato corrisposto un contributo di 650 milioni annui.

Per completezza del presente referto deve richiamarsi la recente legge 10 febbraio 1992 n. 67[5] la quale merita di

---

[5] L'art. 32 del D.L. 20 maggio 1992 n. 289, reiterativo della disposizione contenuta nell'art. 32 del D.L. 17 marzo

essere segnalata in quanto si prevede la concessione di contributi, con riferimento al triennio 1992 - 1994, per le associazioni di promozione sociale di cui all'art. 115 del D.P.R. 24 luglio 1977 n. 616, per le attività di promozione sociale svolte in ottemperanza agli artt. 3 e 38 della Cost. e si evidenzia, quindi, ulteriormente, correlando le predette attività alle menzionate norme costituzionali, da un canto il connotato pubblicistico delle funzioni svolte dagli enti in questione e, dall'altro, il crescente interesse pubblico per le finalità istituzionali degli enti stessi i quali, peraltro, anche ai fini di una adeguata programmazione della propria attività dovrebbero poter operare in un quadro di certezze di risorse finanziarie che, allo stato, non sono garantite con carattere di continuità.

La legge in esame, inoltre, prevede che alle Camere venga trasmessa la relazione dell'associazione che correda la domanda di contributo eliminando, pertanto, quella forma di referto governativo, precedentemente previsto, che coesisteva, anche se in una diversa ottica, con l'attività referente della Corte, consentendo una più immediata e diretta valutazione dell'attività delle associazioni che devono dimostrare il concreto perseguimento delle loro finalità istituzionali.

1992 n. 233 non convertito, modifica l'art. 1 della L. n. 67/92 prevedendo la concessione di contributi a tutte le associazioni di promozione sociale di cui agli artt. 1 e 2 della L. 19 novembre 1987 n. 476.

Rileva, comunque, la Corte che nemmeno con quest'ultima legge - che pure reca importanti novità tra le quali la stessa intitolazione "Istituzione di contributi per le associazioni di promozione sociale" che, almeno in prospettiva, lascia pensare ad una continuità dei flussi finanziari - si è provveduto ad emanare una normativa organica che preveda anche l'esigenza di una disciplina contabile compiuta ed uniforme che consenta di pervenire ad una corretta valutazione delle gestioni finanziarie delle associazioni in questione.

La necessità di una disciplina organica in materia appare, inoltre, tanto più evidente laddove si consideri che negli ormai oltre 13 anni decorsi dalla privatizzazione degli enti di cui trattasi gli interventi dello Stato, pur se episodici, si sono ripetuti con costanza nel tempo a dimostrazione della persistenza dell'interesse pubblico allo svolgimento delle funzioni istituzionali da parte degli enti in questione.

In particolare per quanto concerne l'U.I.C., restando sempre in tema di notazioni generali, tale interesse è andato crescendo nel tempo come testimoniano anche le norme che, a diverso titolo, prevedono direttamente o indirettamente l'attribuzione di mezzi finanziari per il raggiungimento dei propri fini istituzionali.

L'U.I.C., infatti, oltre ai contributi previsti dalla normativa in precedenza citata, ha percepito un contributo

vincolato, ai sensi della L. 22 ottobre 1990 n. 312, che prevede l'erogazione della somma di 1 miliardo per il 1990 e di 500 milioni annui per il 1991 e il 1992 per il Centro nazionale del libro parlato, la cui attività viene sottoposta alla vigilanza del Ministero per i beni culturali ed ambientali, è destinatario, ai sensi dell'art. 28, quinto comma, della L. 25 febbraio 1987 n. 67, di un contributo per l'editoria speciale periodica per non vedenti ed, infine, ha percepito il provento derivante dalla fabbricazione e vendita in esclusiva ai Comuni dei contrassegni per cani prevista dal R.D.L. 4 ottobre 1935 n. 1842, il cui importo è stato determinato in costante aumento dal competente Ministero delle Finanze, tanto da superare ampiamente nel tempo il contibuto statale.

I prospetti ed i grafici che seguono evidenziano tale ultimo fenomeno; a tal fine si è proceduto ad una attualizzazione degli importi netti utilizzando un sistema di calcolo basato su dati ISTAT relativi al costo della vita ed elaborato dal Servizio studi e pianificazione della Cariplo.

(in milioni di lire)

CONTRIBUTO DELLO STATO	1976	1977	1978	1979 1 gen 31 mar	1979 1 apr 31 dic	1980	1981	1982	1983	1984	1985	1986	1987	1988	1989	1990
Contributo di funzionamento	204 0	204 4	204 0	51 0												
Contributo per l'avviamento al lavoro	150 0	150 0	150 0	37 5												
Contributo per funzionamento Scuola Cani guida	50 0	50,0	50 0	12 5												
Contributo per funzionamento Centro Donaton Occhi	200 0	200 0	200 0	50 0												
Contributo per funzionamento Centro libro parlato	80,0	80,0	80 0	20 0												
Contributo per Centro autonomia non vedenti	25 0	25 0	25 0	6 2												
Contributo per Centro ciechi pluriminorati	25 0	25 0	25,0	6 2												
Contributo onen parastato Sede centrale	900,0	510 0														
Contributo onen parastato personale pentenco		1 900,0														
Contributo per sostegno attività associativa					600 0		1 700,0		1 600 0		1 520,0			1 300 0	650,0	1 300,0
Contributo straordinario L 25 2 1987 n 67 (editoria per non vedenti)																400,0
Contributo servizio libro parlato																1 000,0
TOTALE	1 634,0	3 144,0	734,0	183,4 =783 4	+600 0		1 700 0		1 600 0		1 520,0			1 300 0	650,0	2 700,0
Valori attualizzati al 1990	7 783,9	12 526,8	2 600,6	562 4 -2 402 5	+1 840 1		3 604 2		2 534,1		2 002,9			1 469,9	689,6	2 700,0
Contributi statali per anno di competenza	1 634,0	3 144,0	734 0	783 4		850 0	850 0	800 0	800 0	760 0	760 0	650,0	650,0	650 0	650,0	2 050,0
Valori attualizzati al 1990	7 783,9	12 526 7	2 600 6	2 402 5		2 150 5	1 802 1	1 457,6	1 267 0	1 087,6	1 001,4	806,7	771,5	734 9	689,6	

(miliardi di lire)

	1976	1977	Variaz. rispetto anno prec. %	1978	%	1979	%	1980	%	1981	%	1982	%	1983	%	1984	%	1985	%	1986	%	1987	%	1988	%	1989	%	1990	%
Entrate derivanti da vendita consumi [illegible]	216.1	163.7	0.15	278.8	+51.0	394.2	+41.4	366.5	7.0	516.8	+41.0	802.4	+55.3	1.346.3	+68.2	1.618.4	+20.0	1.829.7	+13.1	1.763.0	+3.6	1.267.8	28.1	2.717.3	+114.3	2.897.4	+6.6	2.824.2	-2.5
Valore attualizzato al 1990	1.024.4	731.7		967.9		1.208.9		927.3		1.095.6		1.462.4		2.135.4		2.316.2		2.410.9		2.189.1		1.504.7		3.072.3		3.074.1			
Spese derivanti dal [illegible] consumi con [illegible]	142.2	1.0.3	14.2	182.4	+51.6	242.6	+33.0	198.2	18.3	271.1	+36.7	378.6	+39.7	481.9	+27.1	565	+17.2	604.6	+7.0	534.8	11.5	550.7	+2.9	561.9	+2.0	590.2	+5.0	594	+0.6
Valore attualizzato al 1990	667.9	470.1		646.2		744		501.5		574.8		692.4		763..		808.4		796.7		663.8		653.6		635.4		626.2			
Entrate effettive	75.9	63.4	16.5	96.4	+52.2	151.6	+57.2	168.3	+10.9	245.7	+45.9	423.7	+72.5	866.4	+104.5	1.053.4	+21.6	1.225.1	+16.3	1.229.0	+0.3	717.1	41.6	2.155.4	+200.6	2.307.2	+7.0	2.230.2	+3.3
Valore attualizzato al 1990	361.5	252.4		341.7		464.9		425.8		520.8		772		1.372.2		1.507.6		1.614.2		1.525.3		851.1		2.436.9		2.447.9			
Incidenza della spesa (per acquisto dei consumi) sulle entrate derivanti dalla vendita dei consumi agri		64.8%		65.5%		61.5%		54.1%		52.4%		47.2%		35.7%		34.9%		33.0%		30.3%		43.4%		23.7%		20.4%		21.0%	

(in milioni di lire)

	1976	1977	1978	1979	1980	1981	1982	1983	1984	1985	1986	1987	1988	1989	1990
Entrata effettiva tassa cani	75,9	63,4	96,4	151,6	168,3	245,7	423,7	866,4	1.053,4	1 225,1	1 229,0	717,1	2 155,4	2 307,2	2.230,2
Contributi corrisposti (per anno di competenza)	1 634,0	3.144,0	734,0	783,4	850,0	850,0	800,0	800,0	760,0	760,0	650,0	650,0	650,0	650,0	2.050,0
Totale	1.709,9	3.207,4	830,4	935,0	1.018,3	1.095,7	1 223,7	1 666,4	1.813,4	1.985,1	1 879,0	1.367,1	2 805,4	2.957,2	4.280,2
Valore attualizzato al 1990	8 145,5	12.779,4	2.942,1	2 867,4	2 576,3	2 323,0	2 229,6	2 639,2	2 595,2	2.615,7	2 332,0	1 622,6	3 172,0	3.137,5	

Contributi statali per anno di competenza senza contributi straordinari
(in milioni di lire)

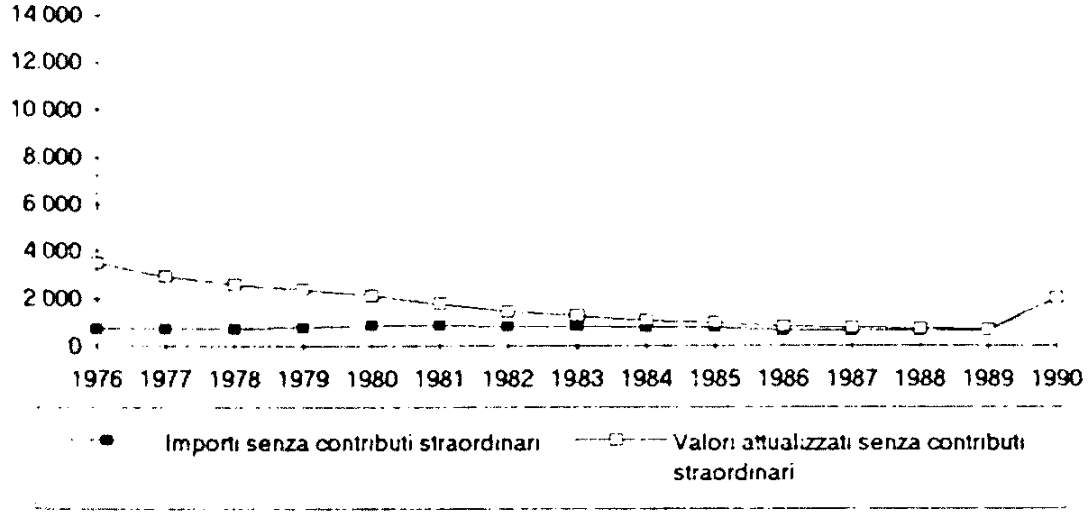

Contributi statali per anno di competenza con contributi straordinari
(in milioni di lire)

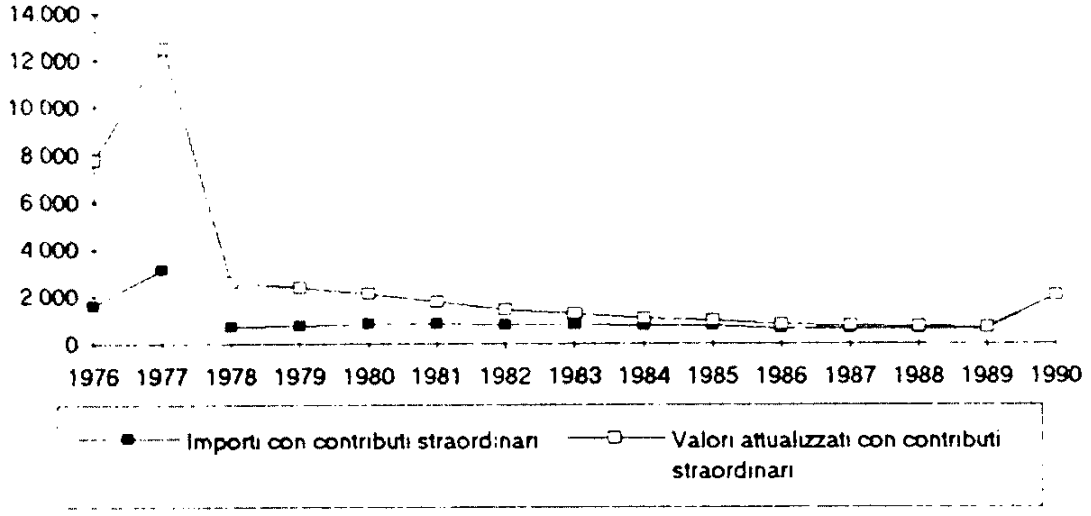

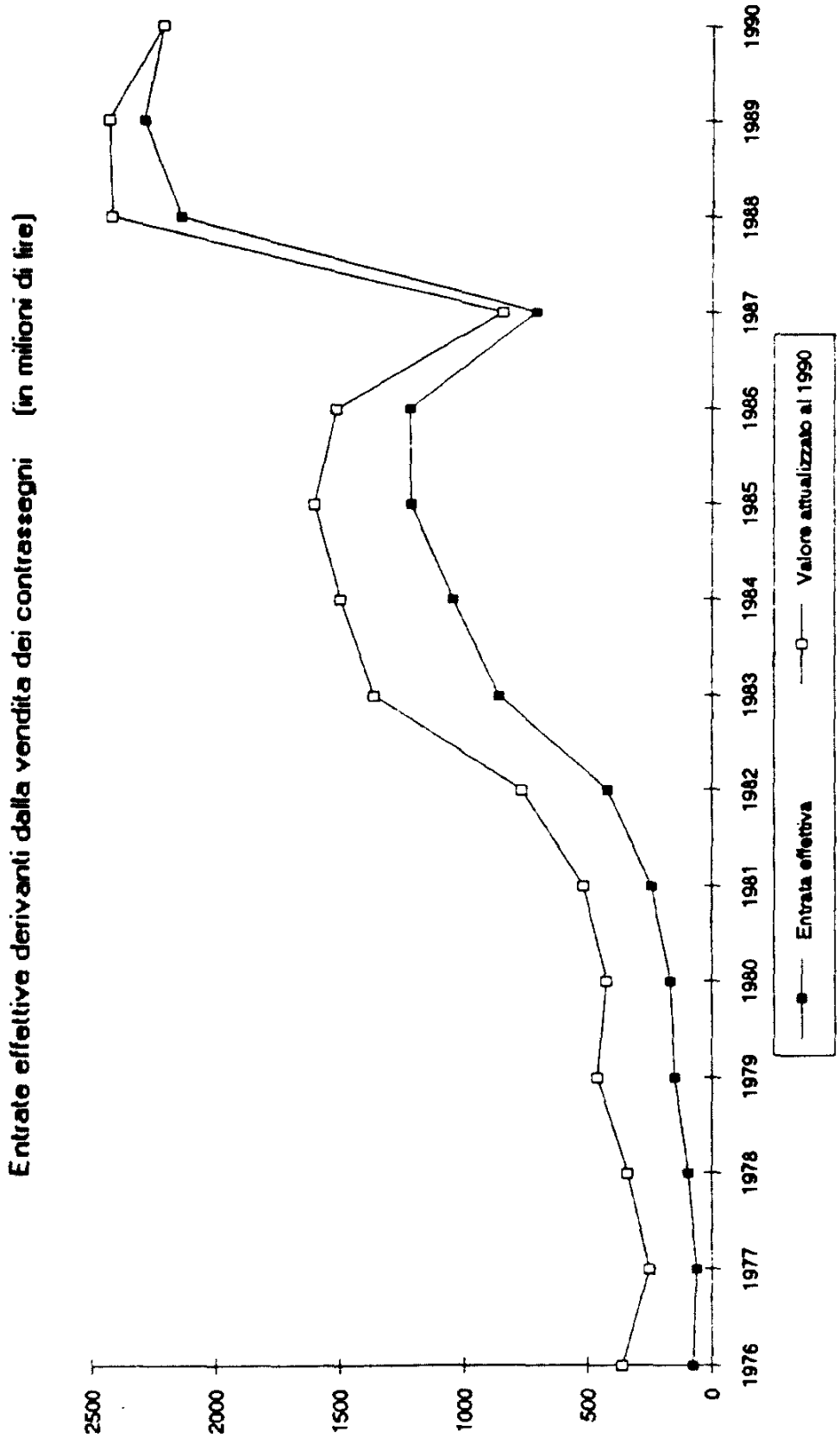
Entrate effettive derivanti dalla vendita dei contrassegni (in milioni di lire)
2500
2000
1500
1000
500
0
1976
1977
1978
1979
1980
1981
1982
1983
1984
1985
1986
1987
1988
1989
1990
Entrata effettiva
Valore attualizzato al 1990

Il grafico che segue, che è stato elaborato con lo stesso sistema di calcolo precedentemente usato, espone l'andamento complessivo dei mezzi finanziari comunque di provenienza pubblica tra i quali, quindi, si è ricompreso anche il ricavo netto derivante dalla menzionata vendita in esclusiva dei contrassegni relativi ai cani il cui importo, che è riscosso dal Comune e si aggiunge all'imposta sui cani, prevista dall'art. 136 del T.U. 14 settembre 1931 n.1175 risulta determinato, indipendentemente dai costi delle piastrine, per sovvenire alle esigenze dell'U.I.C.:

Entrate derivanti da vendita contrassegni (entrata effettiva) e contributi (senza contributi straordinari) (in milioni di lire)

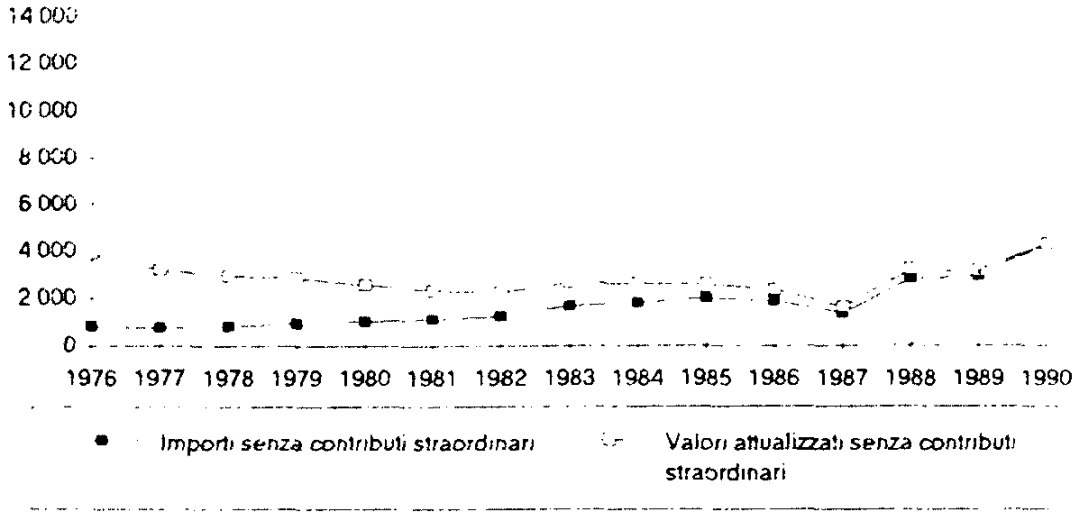

Entrate derivanti da vendita contrassegni (entrata effettiva) e contributi (con contributi straordinari) (in milioni di lire)

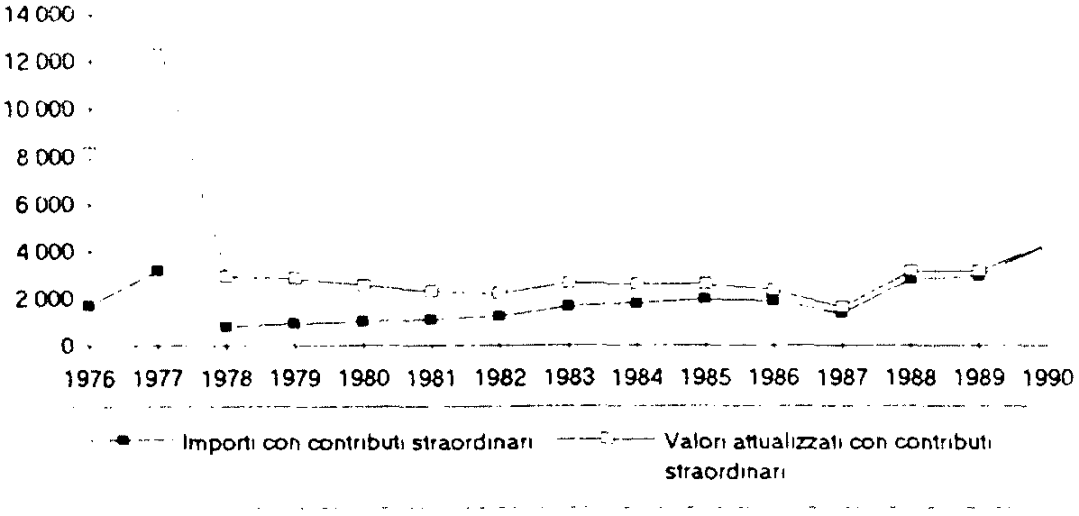

I grafici ed i prospetti sopra riportati consentono le seguenti osservazioni:

1) se si escludono gli interventi straordinari per il personale relativi agli anni 1976 e 1977, i mezzi finanziari rivalutati di provenienza pubblica, comprensivi degli importi relativi al ricavato netto dalla vendita contrassegni cani, hanno ampiamente superato nel 1990 quelli di cui l'Ente disponeva quando era pubblico;

2) ai fini di una corretta valutazione dell'entità delle risorse finanziarie assegnate deve tenersi conto della circostanza che a partire dal 1979 i compiti dell'Ente non ricomprendono più l'assistenza;

3) il graduale aumento dei mezzi finanziari resi disponibili dallo Stato evidenzia l'importanza che l'ordinamento riconnette allo svolgimento delle funzioni di tutela e promozione sociale.

E' da rilevare, inoltre, per completezza, che il particolare interesse dell'ordinamento allo svolgimento delle attività dell'Ente è ulteriormente dimostrato da recenti disposizioni legislative con le quali si provvede ad un notevole aumento del finanziamento pubblico a favore dell'U.I.C. .

Con la L. 6 febbraio 1992 n.178 si è disposto, infatti, un aumento aggiuntivo, rispetto a quello già previsto dalla L. 22 ottobre 1990 n.312, di due miliardi annui per il triennio 1992-1994 con vincolo di destinazione per

il Centro nazionale del libro parlato; con il D. L. 28 febbraio 1992 n.174 reiterato con D.L. 27.4.1992 n. 269 viene concesso, inoltre, all'Unione, a decorrere dal 1992, un contributo annuo di 4 miliardi (dallo stesso anno viene a cessare la vendita dei contrassegni per cani ai sensi dell'art.16, 4° comma, del D.L. 21 maggio 1992 n.289 - reiterativo di analoga disposizione contenuta nei DD.LL. nn. 11/92 e 233/92, non convertiti - che abroga l'imposta relativa al possesso di cani).

L'Entità dei finanziamenti complessivamente previsti rende ancora più evidente l'urgenza dell'emanazione di una adeguata disciplina contabile nonchè di una penetrante azione di vigilanza da parte delle Amministrazioni competenti nell'interesse della categoria protetta ed ai fini del necessario controllo sulla corretta gestione delle pubbliche risorse.

3) Struttura ed ordinamento

L'Unione Italiana dei ciechi, fondata su base associativa il 26 ottobre 1920, è retta da uno statuto approvato con Decreto del Presidente della Repubblica 10 gennaio 1985 n.53 il quale contiene le norme sull'organizzazione e sul funzionamento dell'Ente che trovano ulteriore esplicazione per la loro attuazione nel proprio regolamento generale approvato dal Consiglio Nazionale in data 11 aprile 1985.

I soci, che si distinguono in effettivi, sostenitori ed onorari, ammontavano alla data del Congresso nazionale svoltosi a novembre del 1989 a 78.690 su un totale di circa 116.000 non vedenti assistiti dal Ministero dell'Interno[6]. Tale dato evidenzia da un canto la elevata capacità di aggregazione da parte dell'Unione e dall'altro la rilevanza della funzione esponenziale della stessa per la soluzione dei problemi della categoria rappresentata.

Le finalità istituzionali dell'Unione sono fissate dallo Statuto che - in coerenza con l'avvenuta trasformazione in ente morale con personalità giuridica privata - prevede attività di rappresentanza, di tutela e di promozione sociale dei ciechi nonchè l'attuazione di ogni iniziativa a favore dei minorati della vista collaborando, an-

[6] Notizie fornite dall'Ente, a seguito di richiesta istruttoria, con nota n. 3134 in data 8 aprile 1992.

che mediante convenzioni, con le Amministrazioni pubbliche statali, regionali e locali.

L'Unione opera inoltre in campo internazionale a livello mondiale nell'ambito dell'Unione mondiale dei ciechi e a livello europeo attraverso l'adesione all'Unione Europea Ciechi nonchè, a partire dal 1988, mediante l'adesione all'EUCREA (Comitato Europeo per la Creatività degli handicappati).

Con Decreto del Presidente della Repubblica in data 27 febbraio 1990 le funzioni di vigilanza svolte dalla Presidenza del Consiglio dei Ministri nei confronti dell'U.I.C. sono state trasferite, con effetto dal 1° marzo 1990, al Ministro dell'Interno il quale con decreto del 12 settembre 1991 ha approvato, con la specificazione della nuova autorità di vigilanza, le numerose modifiche apportate allo Statuto sociale, che passa da 69 a 73 articoli, dal Congresso nazionale tenutosi a Roma dal 16 al 19 novembre 1989. Le modifiche e innovazioni di rilievo, che rispondono anche alle sempre più avvertite esigenze di partecipazione e di pluralismo, sono le seguenti:

a) l'art.3 aggiunge tra gli scopi dell'ente la promozione di forme di collocamento al lavoro e di integrazione scolastica dei minorati della vista fino a due decimi;

b) l'art.6 prevede oltre alle tre categorie di "soci effettivi", "soci sostenitori" e "soci onorari" una quarta categoria di "soci aggregati" costituiti da rap-

presentanti dei minori e degli interdetti, nonchè dai minorati della vista fino a due decimi;

c) l'art. 11 prevede la decadenza della qualità di socio anche a causa di "persistente morosità";

d) l'art.15 attribuisce al Congresso la nomina di tre sindaci effettivi e due supplenti, la cui competenza nel vecchio statuto spettava al Consiglio nazionale;

e) l'art. 20 consente al Consiglio nazionale di riunirsi in via ordinaria anche più di due volte all'anno;

f) l'art.21 ricomprende fra le competenze del Consiglio Nazionale quelle di deliberare l'acquisto o la cessione di immobili della Sede centrale, di deliberare con maggioranza qualificata di 2/3 la sfiducia al Presidente Nazionale, di approvare il Regolamento e la pianta organica della Sede centrale, di nominare Commissioni di controllo amministrativo e Commissioni di lavoro, di approvare il Regolamento contabile - amministrativo dell'ente, di sanare eventuali situazioni di vacanza del Collegio dei probiviri mediante l'elezione di sostituti;

g) l'art. 23 istituisce l'Ufficio di Presidenza nazionale che è composto dal Presidente, dal Vice Presidente e da un componente della Direzione e collabora con il Presidente nell'assolvimento dei compiti statutari;

h) l'art. 26 rettifica le competenze della Direzione nazionale in armonia con le nuove menzionate attribuzioni del Consiglio Nazionale;

i) l'art. 39 aggiunge ai compiti del Segretario generale l'obbligo di vigilanza su tutti gli atti amministrativi;

l) gli artt. 40 e 41 sono quelli maggiormente innovativi poichè prevedono costituzione, composizione e funzioni delle Assemblee regionali;

m) gli artt. 42 e 43 riformulano le competenze dei Consigli regionali in armonia con i compiti assegnati alle Assemblee regionali;

n) l'art. 45 tra l'altro, prevede, in caso di urgenza, l'adozione da parte dell'Ufficio di presidenza regionale dei provvedimenti di competenza del Consiglio regionale al quale dovranno essere sottoposti per la necessaria ratifica;

o) l'art. 47 prevede la costituzione del Collegio regionale dei sindaci composto da tre Sindaci effettivi e due supplenti eletti dall'Assemblea regionale;

p) l'art. 53, che sostituisce il precedente art.50, stabilisce sostanzialmente una diversa proporzione fra Consiglieri delle Sezioni provinciali e numero dei Soci effettivi, con un lieve incremento del numero dei Consiglieri;

q) l'art. 55 prevede, in caso di urgenza, l'adozione da parte dell'Ufficio di Presidenza della Sezione dei provvedimenti di competenza del Consiglio sezionale al quale dovranno essere sottoposti per la successiva ratifica;

r) gli artt. 69 e 70 rispettivamente demandano al Regolamento Generale la trattazione dei ricorsi avverso atti e decisioni dell'Ente nonchè le modalità di accesso dei Soci alle riunioni dei Consigli nazionali, regionali, provinciali ed intercomunali.

Modifiche ed integrazioni, inoltre, sono state apportate nel periodo in esame, al Regolamento generale, su proposta della Direzione nazionale del 25/5/87, dal Consiglio nazionale che le ha deliberate il 26/5/87.

4) Organi

Lo Statuto dell'Unione prevede organi centrali ed organi periferici.

Gli organi centrali sono:

- il Congresso;
- il Consiglio nazionale;
- la Direzione nazionale;
- il Presidente nazionale;
- il Collegio dei Probiviri;
- il Collegio Centrale dei sindaci.

Gli organi periferici sono:

- i Consigli regionali;
- gli uffici di Presidenza Regionali;
- i Presidenti Regionali;
- l'Assemblea delle Sezioni Provinciali;
- i Consigli delle Sezioni Provinciali;
- gli uffici di Presidenza delle Sezioni Provinciali;
- i Presidenti delle Sezioni Provinciali;
- i Collegi dei Sindaci delle Sezioni Provinciali;
- i Consigli delle Sezioni intercomunali.

A seguito delle modifiche apportate allo Statuto si devono aggiungere a livello centrale l'Ufficio di Presidenza Nazionale e a livello periferico, l'Assemblea regionale e il Collegio dei Sindaci del Consiglio regionale.

Tutti gli organi dell'Unione[7] - la cui ampia articolazione territoriale risponde ad evidenti ragioni di partecipazioni e di pluralismo particolarmente avvertite, come già evidenziato, da enti a base associativa - restano in carica quattro anni e si rinnovano nelle assemblee post-congressuali. I loro membri sono rieleggibili.

Nel periodo in esame si è svolto dal 16 al 19 novembre 1989, ai sensi dell'art. 16 dello Statuto, il quadriennale Congresso nazionale il quale ha provveduto all'elezione del Presidente nazionale, dei Consiglieri nazionali e dei Probiviri effettivi e supplenti.

Il Consiglio nazionale, in data 9 dicembre 1989, ai sensi dell'art. 21 lett. B e D dello Statuto, ha eletto la Direzione nazionale e tre componenti effettivi e due supplenti del Collegio dei Sindaci che si completa a norma dell'art.35 dello Statuto con altri due componenti designati rispettivamente dalla Presidenza del Consiglio dei Ministri e dal Ministero del Tesoro.

A tale ultimo riguardo, in considerazione dell'intervenuto trasferimento delle funzioni di vigilanza dalla Presidenza del Consiglio dei Ministri al Ministero dell'Interno, si segnala l'opportunità di modificare la norma statutaria da ultimo citata prevedendo la designazione di uno

---

[7] Per quanto concerne la composizione e le attribuzioni degli organi si fa rinvio alla precedente relazione della Corte.

dei sindaci da parte del predetto ministero. In data 9 dicembre 1989 la Direzione nazionale ha eletto ai sensi dell'art. 25 dello Statuto il vice presidente nazionale.

Per la partecipazione agli organi centrali dell'U.I.C., ad esclusione del Consiglio nazionale per il quale non è prevista alcuna remunerazione, spettano i seguenti compensi annui lordi individuali:

	in milioni di lire:
Presidente Nazionale -	36
V. Presidente Nazionale -	18
Componenti della Direzione Nazionale[8] -	5
Pres. del collegio centrale dei sindaci -	7
Componenti del Collegio centrale dei sindaci -	5

Per gli organi periferici è previsto esclusivamente a favore dei Presidenti regionali e sezionali un'indennità massima di mil. 1,8 annui a carico dei rispettivi Consigli regionali e provinciali.

[8] La direzione nazionale si compone di 9 membri, oltre al Presidente Nazionale e al Vice Presidente Nazionale.

5) Il Segretario generale - Il Personale

Il Segretario generale

L'art. 38 dello statuto e del relativo regolamento prevede la nomina e la conferma da parte del Consiglio nazionale, nella sua prima riunione dopo ogni Congresso nazionale, di un Segretario generale dell'Unione; tale funzione viene conferita con incarico professionale di collaborazione continuativa. Il segretario partecipa alle riunioni della Direzione Nazionale del Consiglio nazionale e del Congresso nazionale redigendone, salvo che per le riunioni di quest'ultimo, i verbali, firma i mandati di pagamento e le reversali, è il superiore gerarchico del personale dipendente dall'Unione e collabora con il Presidente Nazionale nell'espletamento delle sue funzioni e nello svolgimento delle iniziative di carattere associativo; a seguito dell'approvazione delle modifiche apportate allo Statuto ha, inoltre, l'obbligo di vigilanza su tutti gli atti amministrativi.

La Direzione nazionale con deliberazione d'urgenza in data 22 febbraio 1990, ratificata dal Consiglio nazionale il 16 giugno 1990, ha nominato un nuovo Segretario generale, essendosi reso vacante il relativo posto, a decorrere dal 1° marzo 1990 con un compenso annuo lordo di 30 milioni elevato dal 1° luglio 1990, in sede di ratifica, a 36 milioni annui.

Il Personale

L'Unione, dopo la sua privatizzazione, non ha una pianta organica del personale e, pertanto, provvede all'assunzione delle unità necessarie secondo le esigenze della sede centrale e del Centro studi e attività sociali di Tirrenia, del centro nazionale tiflotecnico e del centro nazionale del libro parlato, che costituiscono strutture autonome gestite dall'U.I.C..

Il personale delle sedi periferiche, invece, è assunto direttamente da queste ultime le quali, considerata l'autonomia amministrativa e contabile di cui dispongono, ne sopportano la relativa spesa.

A tutto il personale si applica il contratto collettivo nazionale di lavoro delle aziende del terziario e servizi ad eccezione di quello della Casa albergo di Tirrenia che, assunto stagionalmente in ragione della funzionalità dell'albergo stesso, fruisce dell'applicazione del contratto collettivo nazionale del Turismo.

La consistenza numerica del personale dipendente risulta dalla tabella che segue:

PERSONALE

	SEDE CENTRALE				CENTRO NAZ. DELL'OTTICO				STAMPA ASSOCIATIVA				CENTRO NAZ. LIBRO PARLATO				TIRRENIA			
	1987	1988	1989	1990	1987	1988	1989	1990	1987	1988	1989	1990	1987	1988	1989	1990	1987	1988	1989	1990
QUADRI	2	2	2	2																
1° LIVELLO	2	2	2	2																
2° LIVELLO	3	3	4	4	1	1	1	1	2	2	2	2	2	2	2	2				
3° LIVELLO	7	7	8	8	2	2	2	2	1	1	1	1	3	3	3	3				
6° LIVELLO	2	2	2	2																
7° LIVELLO	1 (a)	1	1	1																
	17	17	19	19	3	3	3	3	3	3	3	3	5	5	5	5	28	30	24	35

(a) part time

L'Ente, inoltre, si avvale di collaborazioni coordinate e continuative che si riferiscono, oltre che al Segretario generale, al legale dell'U.I.C., alle prestazioni relative alla tutela del patrimonio,alla copiatura di atti e ad attività di consulenza (servizi sociali e Tiflotecnici, ufficio stampa, legislazione ed attività amministrativa in tema di lavoro dei non vedenti, gestione della mensa).

Per le particolari esigenze del Centro Tiflotecnico e del Centro studi, soggiorno e vacanze "G. Fucà" di Tirrenia vengono disposti, infine, incarichi temporanei.

Nei prospetti che seguono si è provveduto a ripartire il costo del personale, aggiungendovi anche i compensi per incarichi temporanei e per collaborazioni coordinate e continuative con riguardo alle strutture che ne fruiscono, al fine di porre in rilievo oltre che l'incremento annuale dei relativi costi anche la diversa incidenza percentuale degli oneri in questione sulle spese correnti.

SEDE CENTRALE

(in milioni di lire)

	1986	1987	Variazioni rispetto anno prec %	1988	Variazioni rispetto anno prec %	1989	Variazioni rispetto anno prec %	1990	Variazioni rispetto anno prec %
Stipendi e altri assegni fissi al personale	521,6	447,7	-14,2	450,6	+0,7	492,0	+9,2	507,9	+3,2
Compensi per collaborazioni coordinate e continuative	49,1	48,5	-1,2	97,8	+101,6	91,2	-6,7	76,0	-6,7
Compensi per lavoro straordinario	31,5	31,1	-1,4	25,1	-19,1	37,0	+47,3	36,7	-0,8
Indennità e rimborso spese, trasporto e missioni all'interno per dipendenti e collaboratori	15,3	15,1	-1,9	15,2	+1,2	19,3	+26,9	20,0	+1,6
Oneri previdenziali e assistenziali a carico dell'Ente	218,0	178,3	-18,2	179,1	+0,4	209,1	+16,8	206,5	+1,2
Indennità di anzianità e fine rapporto	40,0	37,0	-7,5	40,0	+8,1	40,0	-	50,0	+25,0
TOTALE	875,5	757,5	-13,5	807,8	+7,9	888,6	+10,0	897,1	+1,0

CENTRO NAZIONALE DI PRODUZIONE E DISTRIBUZIONE DI MATERIALE TIFLOTECNICO

(in milioni di lire)

	1986	1987	Variazioni rispetto anno prec %	1988	Variazioni rispetto anno prec %	1989	Variazioni rispetto anno prec %	1990	Variazioni rispetto anno prec %
Stipendi e altri assegni fissi al personale	Dati mancanti	58 9		66,5	+13,0	71,4	+7,3	76,5	+7,1
Compensi per incarichi temporanei		25,8		39,4	+53 0	26,9	-30,8	29,3	+9,0
Compensi per lavoro straordinario		2,5		0,9	-65,1	1,9	+102,6	3,0	+54,4
Indennità e rimborso spese, trasporto e missioni		9 7		11,6	+19 4	9,1	-21,5	16,4	+80,6
Oneri previdenziali e assistenziali		22		24,5	+11,1	26,9	+9,7	29,1	+8,4
Indennità di fine rapporto		4,5		5,0	+11,1	5,0	-	7,0	+40,0
TOTALE		123 4		147,9	+19,8	141,2	-4 5	161,3	+14,3

CENTRO NAZIONALE DEL LIBRO PARLATO

(milioni di lire)

	1986	1987	Variazioni rispetto anno prec %	1988	Variazioni rispetto anno prec %	1989	Variazioni rispetto anno prec %	1990	Variazioni rispetto anno prec %
Stipendi e altri assegni fissi al personale	Dati mancanti	145,4		169,9	+16 6	207	+22,1	205,9	-0,5
Compensi per incarichi temporanei		40 9		83 1	+103 1	133,9	+61,1	237	+77,0
Compensi per lavoro straordinario		12 5		13,5	+8,1	16,9	+25,4	12,9	-24
Indennità e rimborso spese trasporto e missioni		7 0		11,6	+67 3	13,7	+17,5	20,6	+50,0
Oneri previdenziali e assistenziali		57,3		66	+15 1	82,1	+24,4	85,4	+4,1
Indennità di fine rapporto		11,0		13,0	+18,2	15,0	+15,4	18,0	+20 0
TOTALE		274,1		356,8	+30,1	468,6	+31,3	579,8	+23,7

CASA AL BERGO CENTRO STUDI ATTIVITA' SOCIALI TIRRENIA (in milioni di lire)

	1986	1987	Variazioni rispetto anno prec %	1988	Variazioni rispetto anno prec %	1989	Variazioni rispetto anno prec %	1990	Variazioni rispetto anno prec %
Stipendi e altri assegni fissi al personale	Dati mancanti	234,2		293,5	+25,3	278,6	-5,1	343,4	+23,3
Compensi per incarichi personale		18,2		20,9	+14,9	23,0	+9,7	33,3	+45,1
Compensi per lavoro straordinario		19,1		9,8	-48,8	10	+2,0	16,4	+64,1
Indennità e rimborso spese, trasporto e missioni		1,8		1,2	-33,4	2,4	+103,6	5,9	+142,9
Oneri previdenziali		92,8		117,7	+26,7	112,1	-4,7	133,7	+19,3
Indennità di anzianità		15,0		30,0	+100,0	36,0	+20,0	38,0	+5,6
TOTALE		381,1		473,1	+24,1	462,1	-2,3	570,7	+23,5

INCIDENZA DEGLI ONERI DEL PERSONALE E QUELLI RELATIVI AD INCARICHI E COLLABORAZIONI SUL TOTALE DELLE SPESE CORRENTI

(in milioni di lire)

SEDE CENTRALE	1987	1988	1989	1990
Importo spese correnti	2 664,2	4 198,4	3 815,5	6 509,0
Importo spese per il personale	757,5	807,8	888,6	897,1
Incidenza	28,4%	19,2%	23,3%	13,8%

CENTRO NAZIONALE DI PRODUZIONE E DISTRIBUZIONE DI MATERIALE TIFLOTECNICO	1987	1988	1989	1990
Importo spese correnti	770,3	872,9	849,0	1 310,4
Importo spese per il personale	123,4	147,9	141,2	161,3
Incidenza	16,0%	16,9%	16,6%	12,3%

CENTRO NAZIONALE DEL LIBRO PARLATO	1987	1988	1989	1990
Importo spese correnti	462,9	589,1	834,9	1.345,7
Importo spese per il personale	274,1	356,8	468,6	579,8
Incidenza	59,2%	60,5%	56,1%	43,1%

INCIDENZA DEGLI ONERI DEL PERSONALE E DI QUELLI RELATIVI AD INCARICHI E COLLABORAZIONI SUL TOTALE DELLE SPESE CORRENTI

(in milioni di lire)

CASA ALBERGO CENTRO STUDI ATTIVITA' SOCIALI TIRRENIA	1987	1988	1989	1990
Importo spese correnti	698 7	799,3	800,9	992 7
Importo spese per il personale	381 1	473,1	462 1	570 7
Incidenza	54 5%	59,2%	57,7%	57 4%

TABELLA RIASSUNTIVA	1987	1988	1989	1990
Importo totale spese correnti	4 596 1	6 459 7	6 300,3	10 157,8
Importo totale spese per il personale	1 536 1	1 785,6	1.960,5	2 206,9
Incidenza	33 4%	27 6%	31 1%	21,7%

Dai dati sopra riportati si rileva che la dinamica della spesa e l'incidenza sulle spese correnti mentre è sufficientemente contenuta e tendenzialmente in riduzione per la sede centrale e per il centro Tiflotecnico, appaiono elevate per il Centro nazionale del libro parlato e per la Casa albergo di Tirrenia. Peraltro, si deve evidenziare che le due strutture da ultimo menzionate, considerate le attività di pertinenza, per poter funzionare necessitano la prima di personale particolarmente specializzato (lettori e doppiatori) e la seconda di personale sufficientemente adeguato alle esigenze alberghiere.

6) Attività

Numerose e ricche di contenuti sono state le attività svolte dall'Unione nel periodo oggetto di referto che testimoniano, da un canto, la vitalità e la capacità espansiva di un Ente dotato di un patrimonio di solidi ed antichi valori etici e, dall'altro, dimostrano che l'avvenuto trasferimento agli enti locali, in attuazione del disegno costituzionale, delle attività strettamente assistenziali ha consentito all'Unione di riaffermare la propria identità favorendo l'espletamento della sua naturale funzione che investe la sfera del pubblico interesse e che è rivolta essenzialmente alla rappresentanza della categoria dei non vedenti, alla loro promozione sociale, allo studio dei numerosi problemi ancora esistenti ed alla ricerca delle soluzioni più adeguate al fine di dare concreta attuazione ai principi contenuti negli artt. 3, 4 e 38 della Costituzione.

L'attività dell'Ente, considerata la sua organizzazione territoriale, è stata espletata anzitutto a livello nazionale dalla sede centrale ed a livello locale attraverso i 20 Consigli regionali, nonchè mediante le 101 Sezioni provinciali le quali costituiscono il nucleo organizzativo fondamentale dell'Unione e svolgono prevalentemente attività di assistenza ai soci.

Il prospetto che segue - che è stato elaborato con riferimento alle prestazioni istituzionali - evidenzia l'incremento delle attività svolte il cui costo da un'incidenza sulle spese correnti del 17,05% per il 1987 passa al 51,30% per il 1990.

(in milioni di lire)

PRESTAZIONI ISTITUZIONALI	1987			1988			1989			1990		
	Costi	Incidenza sull'importo totale delle prestazioni	Incidenza sull'importo delle spese correnti	Costi	Incidenza sull'importo totale delle prestazioni	Incidenza sull'importo delle spese correnti	Costi	Incidenza sull'importo totale delle prestazioni	Incidenza sull'importo delle spese correnti	Costi	Incidenza sull'importo totale delle prestazioni	Incidenza sull'importo delle spese correnti
Spese per la gestione del libro parlato e stampa associativa	166.4	36.61%	6.24%	427.1	33.96%	10.17%	660.4	53.18%	17.31%	1.000.0	29.95%	15,36%
Borse di studio	10.0	2.20%	0.38%	4.0	0.32%	0.09%	10.0	0.81%	0.26%	15.0	0.45%	0.23%
Contributi associazioni e istituzioni fiancheggiatrici	41.6	9.17%	1.56%	50.0	3.98%	1.19%	49.0	3.94%	1.28%	49.9	1.50%	0.77%
Spese per i convegni professionali	3.1	0.67%	0.11%	0.9	0.07%	0.02%	84.4	6.79%	2.21%	68.9	2.06%	1.06%
Interventi di solidarietà ai soci	2.3	0.50%	0.09%	18.3	1.46%	0.44%	13.4	1.08%	0.35%	7.8	0.23%	0.12%
Contributi per organizzazione Consigli regionali e Sezioni provinciali UIC	22.9	5.03%	0.86%	418.7	33.29%	9.98%	220.3	17.71%	5.77%	1.050.0	31.44%	16.13%
Spese per iniziative di promozione e tutela, di studio, ricerca e varie	205.4	45.22%	7.71%	324.1	25.77%	7.72%	190.7	15.35%	5.00%	1.129.9	33.84%	17.36%
Spese per rapporti con Associazioni estere	2.7	0.60%	0.10%	14.4	1.15%	0.34%	14.1	1.14%	0.37%	17.8	0.53%	0.27%
TOTALE	454.4	100%	17.05%	1.257.5	100%	29.95%	1.242.1	100%	32.55%	3.339.3	100%	51,30%

I contributi alle Sezioni, in particolare, sono stati prevalentemente diretti alla realizzazione ed alla ristrutturazione delle sedi sociali, al potenziamento delle attività (convegni, concorsi vari, attività ludico sportiva, sensibilizzazione ai problemi della prevenzione della cecità etc.) nonchè alla dotazione di moderne attrezzature tecniche (computer, modem, telefax etc.)[9].

Passando ora ad uno più specifico esame delle attività dell'U.I.C. meritano di essere segnalate:

a) Attività di rappresentanza

Tale attività è svolta in base a specifiche disposizioni mediante:

- n.1 rappresentante effettivo e n.1 supplente presso i Comitati Provinciali di assistenza e beneficenza delle Prefetture, nominati dal Prefetto;
- n.1 rappresentante medico presso le commissioni periferiche per le pensioni di guerra e le invalidità civili del Ministero del Tesoro, nominato dal Ministro del Tesoro;
- n.1 rappresentante medico in seno alla commissione medica superiore delle pensioni di guerra, nominato dal Ministro del Tesoro;

---

[9] Notizie fornite dall'Ente con nota n. 3134 in data 8 aprile 1992.

- n.1 rappresentante effettivo e n. 1 supplente presso la sottocommissione centrale del collocamento obbligatorio nominati dal Ministro del Lavoro e della Previdenza Sociale;
- n.1 rappresentante effettivo e n. 1 supplente presso le commissioni provinciali per il collocamento obbligatorio nominati dal Prefetto;
- n.1 rappresentante medico presso le commissioni mediche per l'invalidità civile oppure presso la Commissione medica specializzata del capoluogo della provincia, nominato dalle Unità Sanitarie Locali;
- n.1 rappresentante presso l'osservatorio permanente per i problemi sugli handicappati del Ministero della Pubblica Istruzione, nominato dal Ministero della Pubblica Istruzione;
- n.1 rappresentante insegnante presso i gruppi H (handicappati) dei provveditorati agli studi, nominato dal Provveditore agli studi;
- n.1 rappresentante esperto in Braille presso le commissioni regionali d'esame per i centralinisti telefonici non vedenti, nominato dall'ufficio regionale del lavoro e della massima occupazione;
- a livello locale 1 rappresentante presso le consulte cittadine, presso le commissioni per l'abbattimento delle barriere architettoniche, nominato dal Sindaco.

b) Attività di promozione legislativa:

Particolarmente intenso è stato l'impegno profuso in tale settore da parte dell'Unione la quale per la indiscutibile competenza sulle questioni meritevoli di intervento,è particolarmente consapevole del fatto che la categoria dei minorati della vista, come quelle degli altri invalidi sensoriali, necessita di una speciale legislazione che ne favorisca l'integrazione nella società.

Nel periodo oggetto di referto l'intervento dell'Unione ha avuto per oggetto la seguente attività legislativa:

Proposte di legge:

1987 - Proposta di legge n.481 per la piena idoneità dei non vedenti al pubblico impiego e per l'accesso alle carriere dirigenziali (conclusasi con la L. n.120 del 1991).

- Proposta di legge n.666 avente per oggetto "Nuova disciplina degli Istituti per ciechi";

1988 - Proposta di legge n.2610 sul "Riordinamento di alcune professioni sanitarie non mediche e nuove norme sulle assunzioni obbligatorie dei non vedenti".

- Proposta di legge n.1709 in materia di esonero dal servizio militare di figli dei ciechi civili (conclusasi con la L. n.269 del 1991).

1990 - Proposta di legge su "Assunzione dei non vedenti presso centri di elaborazione dati".

Leggi approvate:

- L. n.912 del 1987 (riconoscimento del titolo, tra gli altri, agli eredi dei ciechi al percepimento dei ratei di pensione assistenziale maturati e non riscossi) - L. n.508 del 1988 (che reca, tra le altre, norme in materia di indennità di accompagnamento) - L. n.376 del 1988 (in materia di accesso dei cani guida nei pubblici esercizi) - L. n.211 del 1989 (accreditamento su c.c.p. delle provvidenze economiche) - L. n.13 del 1989 (sulla eliminazione delle barriere architettoniche) - L. n.263 del 1989 (che reca, tra l'altro agevolazioni in materia di I.V.A. per gli ausili Tiflotecnici). L. n. 295 del 1990 (che disciplina le competenze in materia di accertamento sanitario) - L. n.312 del 1990 (contributo con vincolo di destinazione per il Centro nazionale del libro parlato) - L. n.311 del 1990 (elevazione del contributo riservato alla Biblioteca di Monza) - L. n.289 del 1990 (modifiche alla disciplina delle indennità di accompagnamento di cui alla L. 21 novembre 1988 n.508).

c) Convegni ed iniziative formative e di ricerca

Tra le tante manifestazioni ed iniziative si segnalano:

- Catania - Convegno internazionale sulla prevenzione della cecità - 1987.

- Svolgimento, su base regionale di corsi di aggiornamento ed integrazione dei corsi polivalenti per insegnanti di sostegno - 1987.
- Realizzazione, in collaborazione con l'ENAIP di corsi sperimentali di informatica per minorati della vista - 1987.
- Realizzazione in proprio dei seguenti programmi dell'accesso, radiofonici e televisivi: i non vedenti ed il tempo libero; i non vedenti e l'istruzione; la ricerca scientifica per i non vedenti; la retinite pigmentosa: un fenomeno di massa - 1987.
- Seminari di studio nel centro di tirrenia su: problemi degli anziani ciechi; medicina sportiva per minorati della vista; formazione tiflologica e disfunzioni dei corsi polivalenti; problemi dell'ipovisione; problemi dei giovani non vedenti - 1988.
- Pordenone - Convegno su "I problemi della donna non vedente" - 1988.
- Verona - Manifestazione "Una luce per la vita" nel quadro della Giornata Internazionale per la prevenzione della cecità - 1989.
- Vasto - Convegno "I ciechi e l'informazione", con presentazione del progetto "Una televisione per i non vedenti" (il progetto è stato realizzato nel 1991 dalla R.A.I. per la prima volta nel mondo) - 1989.

- Napoli Seminario di studio per insegnanti di sostegno dei ciechi pluriminorati - 1990.

d) Attività internazionali

In campo internazionale l'U.I.C. ha ulteriormente intensificato la propria presenza sia operando in seno all'Unione mondiale ciechi, all'Unione Europea dei ciechi di cui è stato eletto V. Presidente il V. Presidente dell'U.I.C. mentre il presidente nazionale è stato nominato Presidente della Commissione Europea per la riabilitazione, all'EUCREA (Comitato europeo per la creatività degli handicappati) e sia partecipando a numerosi convegni internazionali. Ha organizzato, inoltre - in un quadro di scambio di esperienze e di miglioramento di rapporti tra le varie associazioni di ciechi dei diversi paesi - specifici incontri di cui in particolare si ricordano:

- Bolzano, Organizzazione riunione Commissione Europea per la riabilitazione - 1988.
- Tirrenia - Conferenza europea su "Formazione professionale ed occupazionale dei massofisioterapisti minorati della vista" - 1990.

Si deve segnalare, inoltre, che nel 1990 è stato costituito un Comitato per la cooperazione con la organizzazione dei ciechi nei paesi in via di sviluppo e che, in tale quadro, in collaborazione con il Ministero degli

Esteri, è stato fornito materiale tiflotecnico per un importo di oltre 1 miliardo di lire.

e) Attività di promozione di integrazione sociale

Anche queste sono state numerose e vanno ricordate per il particolare valore sociale che assumono ai fini dell'inserimento dei non vedenti nella società. Si segnalano più partitamente: la creazione del "Club del Braille" (1987) per la realizzazione di nuovi centri di trascrizione in braille di testi scolastici, la realizzazione di videocassette illustrative del processo educativo dei fanciulli non vedenti nella scuola materna, elementare e media inferiore (1989), la realizzazione per insegnanti di sostegno e docenti dei corsi polivalenti, di specifici videotapes per la scuola materna e la scuola elementare, la ricerca affidata alla DOXA sull'immagine del non vedente nella opinione pubblica, la presentazione al C.N.R. di ipotesi di progetti per la realizzazione di un bastone e di una dattilo-braille elettronica.

Una menzione a parte, per la sua importanza e varietà, merita la stampa associativa attraverso la quale l'Unione provvede ad aggiornare i propri dirigenti associativi sulle attività e sulle problematiche della categoria, ad informare l'opinione pubblica ed in particolare gli operatori di settore e a fornire supporti informativi e didattici in

funzione delle occupazioni professionali dei minorati della vista.

Ai fini della diffusione della stampa nel periodo considerato, sono stati utilizzati caratteri normali e braille nonchè audiocassette.

Le edizioni in caratteri normali hanno riguardato: "Il Corriere dei ciechi", "Il Gennariello" e la "Rivista di oftalmologia sociale", trimestrale destinato soprattutto agli oculisti, che si inquadra nell'azione che l'Unione svolge nell'ambito dell'Agenzia Internazionale per la prevenzione della cecità.

Le edizioni in carattere braille sono state:
"Il Corriere dei ciechi", "Il Gennariello", "Pronto?" edito per conto della S.I.P. e destinato ai centralinisti telefonici, "Il Progresso" ed i supplementi al Corriere "Voce Nostra", "Voce Amica", "Eco della musica" e "Ora serena".

La stampa sonora, infine, ha diffuso "Il portavoce", "Sonorama", "Per noi insegnanti", "Pub" e "Dal pensiero alla mano".

L'Unione, inoltre, gestisce tre strutture interne che operano come gestioni autonome e più partitamente:

1) Centro Nazionale del libro parlato

Tale Centro, che è gestione autonoma dal 1985, realizza direttamente audio-libri, che l'Unione distribuisce gratuita-

mente a tutti i minorati della vista e, attualmente, a tutti gli handicappati con difficoltà di lettura. I centri di distribuzione sono 7, ubicati a Roma, Brescia, Firenze, Napoli, Palermo, Sassari e Trento.

Alla fine del 1990 le opere registrate ammontavano a circa 2.300 riguardanti ogni genere di letteratura: di svago, scientifica, saggistica, filosofica, artistica etc.. Nello stesso anno è stata incrementata l'attività di registrazione, anche in conseguenza dell'erogazione dello specifico contributo statale previsto dalla L. n.312 del 1990, con 160 nuove opere in luogo delle 41 del 1987 e delle 70 del 1988 e 1989.

Nel 1990, inoltre, è stato costituito, su proposta dell'U.I.C., il "Club del Libro parlato" al quale hanno aderito trenta nastroteche e che ha come finalità la costituzione di una banca dati delle opere a disposizione ed il potenziamento dei servizi di distribuzione.

Nel 1990, infine, il centro ha effettuato in via sperimentale, con notevole apprezzamento da parte degli utenti, la registrazione della colonna sonora del film "Nuovo cinema Paradiso" inserendovi la sceneggiatura.

Ad una attività così articolata ed impegnativa non corrisponde, peraltro, ad avviso della Corte una adeguata utilizzazione del servizio che ne giustifichi i costi in armonia con le finalità che attraverso il Centro si intendono raggiungere e che lo stesso legislatore ha inteso fa-

vorire con la destinazione di uno specifico contributo di un miliardo per il 1990 e di 500 milioni annui per il 1991 e il 1992, ai sensi della L. n.312 del 1990 e che, con la L. 6 febbraio 1992 n.178, è stato aumentato per il triennio 1992 - 1994 di due miliardi annui.

Gli utenti, infatti, che già nel 1987 erano soltanto 3625, sono saliti appena a 3822 nel 1990 anche se le singole fruizioni hanno superato nel 1990 i 40.000 prestiti.

Si rende necessaria, pertanto, una riconsiderazione dell'attività al fine di pervenire, sulla base di opportune indagini sulle esigenze letterarie avvertite dalla categoria nonchè di una adeguata campagna di informazione accompagnata ove necessario da una maggiore diffusione sul territorio dei centri di distribuzione, ad una effettiva fruizione del servizio correlata alla capacità di produzione del Centro Nazionale.

2) Il Centro Nazionale Tiflotecnico

Il Centro, che è gestione autonoma dal 1983, nel periodo considerato, ha provveduto alla vendita, spesso al prezzo di costo di ausili tiflotecnici - compresi o non nel nomenclatore tariffario degli ausili tecnici e protesi a carico totale o parziale del Servizio Sanitario Nazionale - allo scopo di garantire la reperibilità di ausili scarsamente remunerativi sul piano commerciale ovvero di calmie-

rare il mercato di quelli normalmente prodotti in ordine ai quali potrebbe verificarsi una ingiustificata lievitazione dei prezzi. Nel 1989 l'Unione con la L. 28 luglio 1989 n. 263 ha ottenuto la riduzione dell'I.V.A. al 4% per gli ausili tecnici per minorati della vista.

Meritevole di particolare menzione appare la realizzazione da parte del Centro Nazionale Tiflotecnico, in collaborazione con il televideo R.A.I., del servizio sperimentale telesoftware per non vedenti con il quale si provvede alla trasmissione giornaliera di un ampio stralcio del quotidiano "La Stampa" del settimanale "Avvenimenti" nonchè del settimanale "Il Corriere dei ciechi".

Si tratta di trasmissioni criptate che vengono ricevute con un personal computer dotato di apposita scheda fornita dal Centro Nazionale; i non vedenti "leggono" il monitor attraverso le periferiche display braille e sintetizzatori di voci.

Nel complesso l'attività del centro, tenuto conto dei costi abbastanza contenuti e dell'importante ruolo svolto nel campo dei sussidi per non vedenti, appare meritevole di apprezzamento.

3) Centro Studi "G. Fucà" di Tirrenia

Il Centro studi, soggiorno e vacanza, gestione autonoma dal 1981, nato negli anni 50 come casa - albergo, è

stato nel tempo trasformato in struttura polifunzionale e pertanto, nel periodo oggetto di referto, ha funzionato come centro residenziale per vacanze marine nei mesi estivi, mentre nel restante periodo dell'anno è stato prevalentemente utilizzato per seminari, convegni, riunioni degli organi collegiali dell'Unione, corsi di formazione ed interventi riabilitativi.

A tale ultimo riguardo si ritiene di segnalare che nel 1988 il centro è stato ammesso dalla C.E.E. nella rete dei centri riconosciuti dal progetto comunitario "Helios" riguardante la riabilitazione e la formazione dei non vedenti.

7) La gestione finanziaria e patrimoniale: Notazioni generali

La gestione finanziaria e patrimoniale della sede centrale e delle sedi periferiche è disciplinata dal regolamento amministrativo contabile approvato dalla Direzione Nazionale nella riunione del 10 novembre 1988. Tale disciplina prevede la redazione di documenti contabili i quali, sia pure con qualche differenziazione, risultano modulati in gran parte su quelli previsti dal regolamento per la classificazione delle entrate e delle spese e per l'amministrazione e la contabilità degli enti pubblici di cui alla L. 20 marzo 1975 n. 70 approvato con D.P.R. 18 dicembre 1979 n. 696.

Peraltro, la rappresentazione contabile dell'Unione non consente una visione complessiva della gestione dell'Ente nelle sue diverse articolazioni; infatti, mentre da un canto i Consigli regionali e le Sezioni provinciali, che in base alla normativa statutaria e regolamentare hanno autonomia finanziaria e contabile, redigono al pari della sede centrale un proprio bilancio, dall'altro non è previsto l'obbligo della redazione di un bilancio consolidato in assenza del quale non è possibile avere una chiara rappresentazione della situazione economica finanziaria dell'Unione che, invece, si appalesa sempre più necessaria in quanto il crescente trasferimento di risorse pubbliche per

lo svolgimento dell'attività dell'Ente reclama strumenti idonei per un adeguato controllo sulla loro utilizzazione.

L'introduzione dell'obbligo della redazione di un bilancio consolidato, inoltre, si rivela indispensabile perchè la stessa Unione non dispone, anche ai fini di operare a sua volta un ponderato trasferimento di risorse, di una compiuta rappresentazione dell'effettiva situazione di bilancio delle sedi periferiche.

E' da rilevare, al riguardo, che a seguito delle modifiche apportate allo Statuto la disposizione che prevedeva che, sia pure limitatamente ai soli Consigli regionali, si inviassero i bilanci alla Sede centrale che li approvava, su relazione del Collegio centrale dei sindaci, è stata soppressa.

Ferma restando, quindi, l'autonomia delle sedi periferiche di cui si è fatta menzione, i rapporti con la sede centrale si svolgono nel modo seguente:

- Tesseramento soci - il contributo associativo annuale (£. 24.000 fino al 1989 £. 30.000 a partire dal 1990 e £. 10.000 per i soci privi di reddito) viene così ripartito: il 25% alla sede centrale, il 62,50% alla Sezione Provinciale e il 12,50% al Consiglio regionale;
- Contributi finanziari - la sede centrale concede a quelle periferiche contributi sulla base di motivate richieste per favorire l'incremento delle proprie attività;

- Patrimonio - Il patrimonio dell'Unione fa capo esclusivamente alla sede centrale ed è amministrato, a norma di Statuto, dalla Direzione nazionale o dagli Organi periferici delegati dalla Direzione stessa; le sezioni provinciali, inoltre, propongono agli organi centrali l'acquisto e l'alienazione di immobili e l'accettazione di donazioni, eredità e legati a favore dell'unione.

Deve evidenziarsi, peraltro, che non risulta ancora redatto un inventario aggiornato dei beni immobili di cui si sollecita la formazione.

8) I bilanci e la vigilanza governativa

I bilanci, della sede centrale , come evidenziato nel prospetto che segue, risultano regolarmente approvati dai competenti organi dell'Ente i quali, in base allo Statuto, non sono vincolati al rispetto di specifici termini.

	BILANCIO PREVENTIVO				VARIAZIONI					BILANCIO CONSUNTIVO			
	APPROVAZIONE			PRONUNCIA	APPROVAZIONE				PRONUNCIA	APPROVAZIONE			PRONUNCIA
ANNO	DIR NAZ	COLL SIND	CONS NAZ	PRES CONS	VARIAZ	DIR NAZ	COLL SIND	CONS NAZ	PRES CONS	DIR NAZ	COLL SIND.	CONS NAZ	PRES CONS
1987	16/11/86	16/12/86	20/12/86	3/3/87 (a)	1°	22/10/87	2/12/87	7/12/87		28/4/88	18/5/88	4/6/88	28/12/88
1988	22/10/87	3/12/87	7/12/87	28/3/88	1°	10/11/88	1/12/88	17/12/88	8/5/89	13/4/89	3/5/89	13/5/89	5/3/90
									Min ro INTERNO				Min ro INTERNO
1989	10/11/88	6/12/88	17/12/88	8/5/89	1°	13/9/89	14/11/89	15/11/89	3/9/90 (b)	17/5/90	7/6/90	16/6/90	26/1/91 (d)
									23/8/91 (c)				17/1/92
1990	14/11/89	14/11/89	15/11/89		1°	30/3/90	9/4/91	16/6/90		20/3/91	29/4/91	18/5/91	30/12/91 (e)
					2°	26/10/90	4/12/90	7/12/90					

(a) Restituito con osservazioni
(b) Interlocutoria
(c) Sollecitata risposta
(d) Interlocutoria
(e) Restituito con osservazioni

La vigilanza governativa si è limitata a mere pronunce sui bilanci che non contengono alcun giudizio sull'attività svolta dall'Ente, sui risultati ottenuti e sulla sua capacità di raggiungere i propri compiti istituzionali, al fine anche di valutare la congruenza delle risorse pubbliche assegnate e verificarne la specifica utilizzazione.

D'altra parte la necessità dell'esercizio del potere di vigilanza nei termini indicati, che in una corretta e moderna concezione di tale funzione assume valenza generale, tanto più appare evidente nei confronti di quegli enti, come quello sulla cui gestione si riferisce, per i quali non è previsto un obbligo di approvazione dei bilanci da parte dell'Autorità governativa ed il cui esame, pertanto, appare rivolto a consentire un compiuto giudizio sull'impostazione, sullo svolgimento e sui risultati della gestione.

In tale ottica assume un pregnante significato la L. 22 ottobre 1990 n.312 che, nel prevedere l'erogazione di un contributo con vincolo di destinazione per il Centro Nazionale del libro parlato, dispone che "l'attività" di detto Centro è sottoposta alla vigilanza del Ministero per i beni culturali ed ambientali che, ove non ricomprendesse un giudizio tecnico valutativo ma ripetesse una mera pronuncia sui bilanci nei termini precedentemente esposti, sia pure con particolare riguardo al Centro in questione, sarebbe

ultronea considerato che l'Unione è già sottoposta alla vigilanza del Ministero dell'Interno.

Si segnala, peraltro, che il Ministero dei beni culturali, a tutt'oggi non risulta aver adottato alcuna pronuncia.

In conclusione sul punto, comunque, si rappresenta la necessità che, nel quadro di una eventuale normativa organica sugli enti di promozione sociale, venga disciplinata compiutamente anche la vigilanza governativa precisandone contenuti e modalità di esercizio.

9) La gestione finanziaria - Il conto finanziario dell'U.I.C.

Per una valutazione di sintesi è stato elaborato il seguente prospetto:

CONTO FINANZIARIO RIASSUNTIVO

(in milioni di lire)

	1987	1988	1989	1990
ENTRATE				
Entrate correnti	2.939,6	4.332,9	4.112,9	6.396,1
Entrate in c/capitale	25,8	1,6	124,4	153,8
Entrate per partite di giro e contabilità speciali	5.732,5	6.707,0	7.451,3	7.399,5
TOTALE ENTRATE	8.697,9	11.041,5	11.687,7	13.949,4
DISAVANZO				157,2
TOTALE A PAREGGIO	8.697,9	11.041,5	11.687,7	14.106,6
SPESE				
SPESE CORRENTI	2.664,2	4.198,4	3.815,5	6.509,0
Spese in c/capitale	209,8	22,9	142,8	105,3
Spese per partite di giro e contabilità speciali	5.732,5	6.707,0	7.451,3	a) 7.492,3
TOTALE SPESE	8.606,5	10.928,3	11.409,6	14.106,6
AVANZO	91,4	113,2	278,1	
TOTALE A PAREGGIO	8.697,9	11.041,5	11.687,7	14.106,6

a) gli importi sono errati come rilevato a pag 61 della relazione

Da tali dati è possibile rilevare che l'avanzo finanziario ottenuto negli anni 1987, 1988 e 1989 per un importo rispettivamente di 91,4 mil., 113,2 mil. e 278,1 mil. è determinato dalla differenza tra l'avanzo relativo ad entrate e spese correnti ed il disavanzo relativo alle entrate e spese in conto capitale (in milioni, 1987: 275,4 - 184,0 = +91,4; 1988: 134,5 - 21,3 = +113,2; 1989: 296,5 - 18,4 = +278,1).

Soltanto il 1990 presenta un disavanzo finanziario di 157,2 mil. che in parte deriva dalla differenza tra il disavanzo relativo alle entrate e spese correnti e l'avanzo relativo a entrate e spese in conto capitale (-112,9 mil. +48,5 mil. = - 64,4 mil.) ed in parte dalla erronea indicazione nelle spese degli importi delle partite di giro e contabilità speciali (-92,8 mil.) come anche rilevato dal Ministero dell'Interno che con nota n. 1057/25276 in data 31 dicembre 1991 ha restituito con osservazioni il conto consuntivo dell'esercizio 1990.

Nelle tabelle che seguono sono riportati analiticamente, per una migliore comprensione e per un più adeguato esame comparativo, i dati della gestione finanziaria dell'ente relativi agli esercizi in esame.

CONTO FINANZIARIO
(in milioni di lire)

	1987	1988	1989	1990
ENTRATE CORRENTI				
Vendite di beni e prestazioni di servizi	2 033,2	2 257 1	2.564,8	2 652 5
Contributi e premi per le prestazioni istituzionali				
Trasferimenti attivi correnti:				
- contributo dello Stato		1 300,0	650,0	1.300,0
- contributi di altri enti pubblici	38,0	24,1	5,3	5,8
- contributo L 40 del 14 2 87				
- contributo straordinario L 67 del 25 2 87				400,0
- contributo per il servizio libro parlato				1 000 0
- contributi di privati	43,7	74,9	51,3	164,1
- concorsi nelle spese				
- oblazioni, lasciti, donazioni in denaro	1,4	4,1	7,6	20,2
- ritenute sulle pensioni e assegni vitalizi				
- quote e contributi associativi	400,0	400,0	400,0	400,0
Rendite e proventi patrimoniali	122,4	131,9	144,5	278,0
Entrate non classificabili in altre voci.				
proventi vari straordinari	3,1	21,4	66,4	10,8
- Avanzi gestioni autonome				
- casa albergo centro studi Tirrenia		6,6	135,3	93,0
- centro nazionale Tiflotecnico	275,0	109,6	77,1	58,9
- centro nazionale del libro parlato				
Poste correttive e compensative di spese correnti	22,8	3 2	9,7	12,8
ENTRATE IN CONTO CAPITALE				
Alienazione immobili e diritti reali			124 4	151 0
Alienazione di immobilizzazioni tecniche	2,0 (a)	1 6		
Realizzi di partecipazioni, quote, titoli di credito ed altri valori immobiliari				
Trasferimenti attivi in c/capitale				
Riscossione di crediti				
Accensione di debiti	25,8			2,8
PARTITE DI GIRO	3 508,2	4 083,6	4.583,6	3.321,7
GESTIONI AUTONOME				
- casa albergo centro Studi Tirrenia	844,1	979,9	968,5	1.203,5
- Centro Nazionale Produzione e Distribuzione materiale Tiflotecnico	812,8	923,0	899,6	1 365,1
- Centro nazionale del libro parlato	567 4	720 5	999,6	1 509,2
TOTALE GENERALE ENTRATA	8 697,9	11 041,5	11.687,7	13 949,4

(a) Il totale generale non comprende l'importo di £ 2,0 mil

CONTO FINANZIARIO
(in milioni di lire)

	1987	1988	1989	1990
SPESE CORRENTI				
Spese per gli organi dell'Ente	241,5	563,7	369,0	466 0
Oneri per il personale in attività di servizio	757,5	807,8	888,6	897 1
Spese per l'acquisto di beni di consumo e servizi vari	952,0	1.287,0	1 162,3	1 507 2
Prestazioni istituzionali	454,4	1.257,5	1.242,1	3 339 3
Oneri finanziari	119,6	63,4	60,3	57,4
Oneri tributari	70,0	103,0	54,3	131,0
Spese non classificabili in altre voci				
- oneri vari straordinari	52 4	111,8	32,7	101 4
- Disavanzi gestioni autonome				
- casa albergo centro Studi Tirrenia	3,8			
- centro nazionale Tiflotecnico				
- centro nazionale libro parlato				
- fondi di riserva				
- Trasporti e facchinaggi	5,9	3,8	6,2	9 6
Poste correttive e compensative di entrate correnti	7,1	0,4		
SPESE IN CONTO CAPITALE				
Acquisizione di beni di uso durevole e spese immobiliari				
Acquisizione di immobilizzazioni tecniche	205,0		116,6	75,3
Partecipazioni, quote, titoli di credito ed altri valori mobiliari				
Concessione di crediti e anticipazioni	0,5			
Estinzione di mutui ed anticipazioni	4,4	22,9	26,2	30,0
PARTITE DI GIRO	3 508,2	4 083,6	4 583 6	3 181 3 (a)
GESTIONI AUTONOME				
- casa albergo centro Studi Tirrenia	844,1	979,9	968 5	1.312,9
- Centro nazionale Produzione e Distribuzione materiale tiflotecnico	812,7	923,0	899 6	1 440,9 (a)
- Centro Nazionale del libro parlato	567,4	720,5	999,6	1.557,2
TOTALE GENERALE DELLA SPESA	8 606,5	10 928,3	11.409,6	14 106,6

(a) Gli importi sono errati come rilevato a pag 61 della relazione

Dai dati esposti nel rendiconto finanziario emerge, con riferimento alle entrate correnti, che le poste più significative sono costituite:

1) dalla vendita di beni e prestazione di servizi derivante esclusivamente dalla vendita dei contrassegni relativi alla imposta sui cani il cui importo unitario è stato fissato in costante aumento dal Ministero delle finanze passando dalle £. 1.700 del 1987 alle £. 2.500 del 1990;

2) da un contributo dello Stato di 650 milioni annui per gli esercizi 1986 - 1987 e 1988 - 1990, rispettivamente in base alle leggi 19 novembre 1987 n. 476 e 3 febbraio 1989 n.33, il quale, peraltro è stato riscosso ed accertato, in conseguenza soprattutto della episodicità degli interventi normativi, nel 1988 per il complessivo importo relativo agli esercizi 1986 e 1987, nel 1989 per l'importo relativo al 1988 e nel 1990 per la complessiva somma relativa agli esercizi 1989 e 1990 provocando di fatto, ai fini della spesa, una concentrazione di disponibilità finanziaria in alcuni esercizi a danno di altri la quale non appare del tutto giustificata per quanto concerne il mancato accertamento nel 1989 del relativo contributo considerato che la legge è del febbraio dello stesso anno.

A detti contributi si è aggiunto nel 1990 quello di 1 miliardo con vincolo di destinazione per il Centro Na-

zionale del libro parlato ai sensi della L. 22 ottobre 1990 n. 312.

E' da rilevare che, negli anni nei quali si sono rese concretamente disponibili le risorse, risultano aumentate in modo cospicuo le spese per attività istituzionali che sono passate dai 454,4 mil. del 1987 ai 3.339,3 mil. del 1990 con un aumento del 734,8%; in particolare i contributi alle Sezioni sono passati dai 31 mil. del 1986 ai 1.050 mil. del 1990 e rendono maggiormente evidente l'esigenza già rappresentata di redazione di un bilancio consolidato;

3) da entrate in conto capitale negli esercizi 1989 e 1990 le quali si riferiscono all'alienazione di due immobili siti a Firenze;

4) da partite di giro, costituite da ritenute previdenziali, ritenute erariali, rimborsi e anticipazioni diverse e I.V.A. L'importo relativo al 1990, peraltro, come già rilevato, non coincide con quello della corrispondente posta di spesa per una errata contabilizzazione dell'I.V.A. Si segnala, inoltre, che per la stessa causa gli importi relativi alle gestioni autonome per il 1990 non trovano corrispondenza in quelli relativi alla spesa per lo stesso anno.

Tra le voci di spesa, a parte le prestazioni istituzionali delle quali si è già fatto menzione, rimane da evidenziare quella relativa all'acquisto di beni di

consumo e servizi vari che ricomprende, oltre alle spese generali, gli oneri relativi alla fornitura dei contrassegni metallici relativi all'imposta sui cani i quali, nel periodo considerato, ammontano tra i 550 ed i 590 milioni annui.

10) Il conto finanziario delle gestioni autonome

Nelle tabelle che seguono sono riportati, per una più approfondita analisi, i dati relativi alla gestione finanziaria delle strutture autonome.

CASA ALBERGO CENTRO STUDI ATTIVITA' SOCIALI TIRRENIA
CONTO FINANZIARIO

(in milioni di lire)

	1987	1988	1989	1990
Entrate correnti	694,8	805,9	936,2	1.085,7
Entrate in c/capitale				
Partite di giro	149,3	180,6	167,6	210,8
TOTALE ENTRATE	844,1	986,5	1.103,8	1.296,5
Avanzo trasferito sul bilancio U I C		6,6	135,3	93,0
		979,9	968,5	1.203,5
Spese correnti	698,6	799,3	800,9	992,7
Spese in c/capitale				
Partite di giro	149,3	180,6	167,6	210,8
TOTALE SPESE	847,9	979,9	968,5	1.203,5
Disavanzo trasferito sul bilancio U I C.	3,8			
	844,1			

CENTRO NAZIONALE DI PRODUZIONE E DISTRIBUZIONE DI MATERIALE TIFLOTECNICO
CONTO FINANZIARIO

(in milioni di lire)

	1987	1988	1989	1990
Entrate correnti	1.045,3	982,4	926,1	1.369,3
Entrate in c/capitale				
Partite di giro	42,4	50,1	50,6	54,7
TOTALE ENTRATE	1.087,7	1.032,5	976,7	1.424,0
Avanzo trasferito sul bilancio U.I.C.	275,0	109,5	77,1	58,9
	812,7	923,0	899,6	1.365,1
Spese correnti	770,3	872,9	849,0	1.301,4
Spese in c/capitale				
Partite di giro	42,4	50,1	50,6	54,7
TOTALE SPESE	812,7	923,0	899,6	1.365,1

CENTRO NAZIONALE DEL LIBRO PARLATO
CONTO FINANZIARIO

(in milioni di lire)

	1987	1988	1989	1990
Entrate correnti	462,9	589,1	834,9	1.345,7
Entrate in c/capitale				
Partite di giro	104,5	131,4	164,7	163,5
TOTALE ENTRATE	567,4	720,5	999,6	1.509,2
Spese correnti	462,9	589,1	834,9	1.345,7
Spese in c/capitale				
Partite di giro	104,5	131,4	164,7	163,5
TOTALE SPESE	567,4	720,5	999,6	1.509,2

Si ritiene di dover evidenziare quanto segue:

1) Casa albergo centro studi e attività sociale di Tirrenia

Le entrate correnti sono costituite prevalentemente dalle somme corrisposte dagli ospiti della casa albergo che sono ammontate a 676,5 mil. nel 1987, 781,7 nel 1988, 913,6 nel 1989 e 1.055,4 nel 1990. Le entrate hanno avuto un incremento annuo di circa il 15% determinato da un aumento della retta giornaliera, da una più attenta gestione della spesa e da un costante incremento delle presenze che sono passate da 17.455 del 1987 a 23.597 del 1990.

Le spese correnti sono costituite, oltre che dagli oneri per il personale, dalle spese generali, per materiale di consumo, e per la gestione della cucina la quale è passata dai 187,3 mil. del 1987 ai 287,7 mil. del 1990 con un incremento del 53,6%.

Quanto ai risultati d'esercizio, ai fini di una corretta valutazione dei miglioramenti registrati, deve rilevarsi che non risultano calcolate le somme spese in c/capitale e la quota di ammortamento, comprensiva di sorte capitale ed interessi, di un mutuo gravante sulla casa albergo.

2) Centro Tiflotecnico

Le entrate correnti sono costituite dai corrispettivi derivanti dalla vendita dei sussidi tecnici le quali

dopo una diminuzione nel 1988 e nel 1989 di circa il 6% annuo sono aumentate del 47,9% nel 1990.

Le spese correnti sono costituite, oltre che dagli oneri del personale, dall'acquisto di materie prime e materiali di consumo (624,1 mil. nel 1987; 710,8 mil. nel 1988; 691,9 mil. nel 1989 e 1.051,5 mil. nel 1990) e dalle spese per la ricerca passate dai 20,3 mil. del 1987 ai 92,2 del 1990.

L'avanzo finanziario, in costante diminuzione, passa dai 275 mil. del 1987 ai 58,9 del 1990. Tale andamento è stato determinato da un aumento delle spese che hanno subito nel 1988 un incremento del 13,31% e che, dopo una lieve flessione del 2,7% nel 1989, sono ulteriormente aumentate nel 1990 del 54,3%.

Deve rilevarsi, peraltro, che il centro più che un'attività commerciale svolge un servizio a favore dei minorati della vista e, pertanto, si tende da un canto a mantenere i prezzi sui livelli precedenti e dall'altro a vendere molti prodotti, specialmente quelli più avanzati, al prezzo di costo.

Nella valutazione del risultato della gestione, infine, si deve tener conto del fatto che le spese generali (luce, riscaldamento, oneri tributari etc.) gravano sulla sede centrale presso la quale è ubicato il centro.

3) Centro Nazionale del libro parlato

Le entrate correnti sono costituite prevalentemente: a) dal contributo di gestione dell'U.I.C. erogato a copertura del disavanzo finanziario (166,4 mil. nel 1987; 427,1 mil. nel 1988; 660,5 mil. nel 1989 e un miliardo nel 1990 pari all'importo previsto dalla L. n.312 del 1990); b) da contributi di privati e abbonamenti al libro parlato (6,5 mil. nel 1987; 4,9 mil. nel 1988; 4,7 mil. nel 1989 e 19,9 mil. nel 1990); c) dalla vendita di pubblicazione edite dall'ente (290,1 mil. nel 1987; 157,1 mil. 1988; 169,6 mil. nell'89 e 225,4 mil. nel 1990).

Tali ultime entrate evidenziano che nel Centro è confluita anche la gestione della stampa associativa la quale, invece - anche a motivo della L. n.312 del 1990 che reca un contributo con destinazione vincolata per il libro parlato al quale con lo stesso vincolo si aggiunge per il triennio 92 - 94 un ulteriore contributo di 2 miliardi annui ai sensi della L. 6 febbraio 1992 n.178 - sarebbe opportuno restasse distinta per evitare commistioni gestorie.

Le spese correnti sono costituite, oltre che da oneri per il personale, dall'acquisto di materie prime in costante aumento (+24,6% nel 1988, +185,5% nel 1989 e +74,5% nel 1990), dalla spesa per le pubblicazioni pe-

riodiche e in braille e, nel 1990, dalla gestione del servizio Telesoftware R.A.I. per 200 milioni.

Il conto finanziario chiude sempre in pareggio per il contributo della sede centrale che è costantemente aumentato (+156,7% nel 1988, +54,6% nel 1989 e 51,4% nel 1990).

Anche le spese generali del Centro in esame gravano sulla sede centrale.

11) I Residui

Si riportano nei prospetti che seguono i dati relativi ai residui attivi e passivi relativi all'U.I.C..

(in milioni di lire)

RESIDUI ATTIVI		RESIDUI PASSIVI	
ALL'1 1 1987	3 896,9	ALL'1.1 1987	4.364.0
MAGGIOR ACCERTAMENTO	331,2	MINOR ACCERTAMENTO	43,5
MINOR ACCERTAMENTO	14,7	MAGGIORE ACCERTAMENTO	122.7
TOTALE	4 212,4	TOTALE	4 443.2
RISCOSSI NEL 1987	2 371 5	PAGATI NEL 1987	2 051.6
AL 31 12 1987	1 840.9	AL 31 12 1987	2 391 6
RESIDUI ES 1987	2 319.6	RESIDUI ES 1987	2 471 8
ALL'1 1 1988	4 160,5	ALL'1.1 1988	4 863 4
MAGGIOR ACCERTAMENTO	23,7	MINOR ACCERTAMENTO	263 1
MINOR ACCERTAMENTO	41.3	MAGGIOR ACCERTAMENTO	89.5
TOTALE	4 142,9	TOTALE	4 689.8
RISCOSSI NEL 1988	3 046.5	PAGATI NEL 1988	3 057.7
AL 31 12 1988	1 096 4	AL 31 12 1988	1 632 1
RESIDUI ES 1988	2 937.8	RESIDUI ES. 1988	2 762.3
ALL'1 1 1989	4 034.2	ALL'1 1 1989	4 394 4
MAGGIOR ACCERTAMENTO	42,0	MINOR ACCERTAMENTO	197 3
MINOR ACCERTAMENTO	88.2	MAGGIORE ACCERTAMENTO	1 3
TOTALE	3.988,0	TOTALE	4 198 4
RISCOSSI NEL 1989	2 752.0	PAGATI NEL 1989	3 004.7
AL 31 12 1989	1 236 0	AL 31 12.1989	1 193 7
RESIDUI ES 1989	3 567.1	RESIDUI ES 1989	3 506.3
ALL'1 1 1990	4 903,1	ALL'1.1 1990	4 700.0
MAGGIOR ACCERTAMENTO	35 2	MINOR ACCERTAMENTO	17.2
MINOR ACCERTAMENTO	0,0	MAGGIORE ACCERTAMENTO	2 1
TOTALE	4 838.3	TOTALE	4 684.9
RISCOSSI NEL 1990	3 142,1	PAGATI NEL 1990	3 507.1
AL 31 12 1990	1 696,2	AL 31.12 1990	1 177.8
RESIDUI ES 1990	5 117,0	RESIDUI ES. 1990	5 552.3
ALL'1 1 1991	6 813,2	ALL'1.1 1991	6 730.1

L'esame dei dati sopra riportati consente di esprimere le seguenti considerazioni ed osservazioni:

a) la massa dei residui attivi e passivi che si forma annualmente e che nel 1990 ha raggiunto rispettivamente gli importi di 6.813,2 mil. e 6.730,1 mil., appare imponente considerato il bilancio dell'U.I.C. e, pertanto, richiede un maggior impegno gestionale per ridurre il fenomeno;

b) i residui del 1987 e del 1988, compresi quelli formatisi nei rispettivi esercizi, registrano un marcato saldo negativo (rispettivamente - 702,9 e 360,2 mil.) mentre nel 1989 e nel 1990 si ha un saldo positivo rispettivamente di 103,1 milioni e di 83,1 mil.; si evidenzia, pertanto, una inversione di tendenza in conseguenza della quale l'Ente risulta maggiormente esposto nel suo equilibrio finanziario;

c) tra i residui non possono essere ricompresi importi in assenza di un valido titolo giuridico; risulta erronea, pertanto, l'iscrizione nel 1990 fra i residui attivi dell'importo di 400 mil. quale contributo per l'attività editoriale il cui procedimento concessorio non era stato perfezionato in via amministrativa.

Per una migliore comprensione del fenomeno di formazione e di smaltimento dei residui sono stati elaborati i prospetti che seguono con riferimento alle gestioni autonome:

CASA ALBERGO CENTRO STUDI ATTIVITA' SOCIALI TIRRENIA

(in milioni di lire)

Residui attivi all'1 1.1987	39.2	Residui passivi all'1.1 1987	43.4
Maggiore accertamenti Minore accertamento	4.0	Minore accertamento Maggiore accertamento	0.1
Totale	35.2	Totale	43.3
Riscossi nel 1987	35.2	Pagati nel 1987	41.7
Al 31.12 1987	-	Al 31.12 1987	1.6
Residui Es 1987	75.7	Residui Es 1987	79 1
All'1 1 1988	75.7	All'1 1 1988	80.7
Maggiore Accertamento Minore accertamento		Minore accertamento Maggiore accertamento	2.2
Totale	75 7	Totale	78 5
Riscossi nel 1988	75.7	Pagati nel 1988	78.5
Al 31 12 1988	-	Al 31 12 1988	-
Residui Es 1988	84 1	Residui Es 1988	77 5
All'1 1 1989	84.1	All'1 1 1989	77.5
Maggiore accertamento Minore accertamento		Minore accertamento Maggiore accertamento	9 5
Totale	84.1	Totale	68 0
Riscossi nel 1989	84.1	Pagati nel 1989	68.0
Al 31 12 1989	-	Al 31 12 1989	-
Residui Es 1989	471.5	Residui Es 1989	108.0
All'1 1 1990	471.5	All'1.1.1990	108.0
Maggiore accertamento Minore accertamento		Minore accertamento Maggiore accertamento	17.2
Totale	471.5	Totale	90.8
Riscossi nel 1990	471.5	Pagati nel 1990	90.8
Al 31 12 1990	-	Al 31 12 1990	-
Residui Es 1990	147.3	Residui Es 1990	116 9
All'1 1 1991	147.3	All'1 1 1991	116 9

CENTRO NAZIONALE DI PRODUZIONE E DISTRIBUZIONE MATERIALE TIFLOTECNICO

(in milioni di lire)

Residui attivi all'1 1 1987	884.3	Residui passivi all'1 1 1987	58 1
Maggiore accertamento		Minore accertamento	0.2
Minore accertamento	8.5	Maggiore accertamento	3 3
Totale	875 8	Totale	61.2
Riscossi nel 1987	481 8	Pagati nel 1987	61.2
Al 31 12 1987	394.0	Al 31 12 1987	-
Residui Es. 1987	738.6	Residui Es 1987	47 6
All'1 1 1988	1 132 6	All'1 1 1988	47.6
Maggiore Accertamento	16.2	Minore accertamento	0 1
Minore accertamento		Maggiore accertamento	
Totale	1 148 8	Totale	47 5
Riscossi nel 1988	443.8	Pagati nel 1988	36.5
Al 31 12 1988	705 0	Al 31 12 1988	11.0
Residui Es 1988	794.9	Residui Es 1988	114 3
All'1 1 1989	1 499.9	All'1 1 1989	125.3
Maggiore accertamento		Minore accertamento	11 4
Minore accertamento		Maggiore accertamento	
Totale	1 499 9	Totale	113 9
Riscossi nel 1989	892.7	Pagati nel 1989	113.9
Al 31 12 1989	607.2	Al 31 12 1989	-
Residui Es 1989	662.3	Residui Es 1989	295.2
All'1 1 1990	1 269.5	All'1 1 1990	295 2
Maggiore accertamento		Minore accertamento	
Minore accertamento		Maggiore accertamento	0 4
Totale	1269.5	Totale	295.6
Riscossi nel 1990	567.5	Pagati nel 1990	295.6
Al 31 12 1990	702.0	Al 31 12.1990	-
Residui Es 1990	1 065.4	Residui Es 1990	139 8
All'1 1 1991	1 767 4	All'1 1 1991	139 8

CENTRO NAZIONALE DEL LIBRO PARLATO

(in milioni di lire)

Residui attivi all'1 1 1987	104.4	Residui passivi all'1 1 1987	82.5
Maggiore accertamento Minore accertamento		Minore accertamento Maggiore accertamento	0.1
Totale	104.4	Totale	82 6
Riscossi nel 1987	104.4	Pagati nel 1987	42.2
Al 31 12 1987	-	Al 31.12 1987	40.4
Residui Es 1987	329.7	Residui Es 1987	145.7
All'1 1 1988	329.7	All'1.1 1988	186.1
Maggiore Accertamento Minore accertamento	37.7	Minore accertamento Maggiore accertamento	9.0
Totale	292.0	Totale	177.1
Riscossi nel 1988	292.0	Pagati nel 1988	177.1
Al 31 12 1988	-	Al 31.12.1988	-
Residui Es 1988	471.1	Residui Es 1988	177.9
All'1 1 1989	471.1	All'1 1 1989	177.9
Maggiore accertamento Minore accertamento		Minore accertamento Maggiore accertamento	1.3
Totale	471.1	Totale	179 2
Riscossi nel 1989	471.1	Pagati nel 1989	179.9
Al 31 12 1989	-	Al 31 12.1989	-
Residui Es 1989	706.9	Residui Es. 1989	149.2
All'1 1 1990	706.9	All'1.1.1990	149.2
Maggiore accertamento Minore accertamento		Minore accertamento Maggiore accertamento	
Totale	706.9	Totale	149.2
Riscossi nel 1990	706.9	Pagati nel 1990	149.2
Al 31 12 1990	-	Al 31 12.1990	-
Residui Es 1990	1 102.0	Residui Es 1990	691.8
All'1 1 1991	1 102.0	All'1 1 1991	691 8

Da tali dati è possibile rilevare:

1) i residui passivi vengono pagati nel primo anno successivo alla formazione, salvo che, per importi non rilevanti, nel 1987 per il Centro di Tirrenia ed il Centro del libro parlato e nel 1988 per il Centro Tiflotecnico;

2) i residui attivi del Centro di Tirrenia e del libro parlato vengono riscossi nel primo anno successivo alla formazione, mentre quelli del Centro Tiflotecnico relativi a crediti verso le U.S.L., salvo che nell'89, registrano un aumento costante ed un limitato tasso di smaltimento.

12) Il Conto economico

Nella tabella che segue si espongono i dati relativi al conto economico per gli esercizi 1987 - 1990:

CONTO ECONOMICO DELLE RENDITE E SPESE E DELLE SOPRAVVENIENZE ED INSUSSISTENZE DI ATTIVITA' E PASSIVITA' DELL'ESERCIZIO
(in milioni di lire)

	1987		1988		1989		1990	
ENTRATE CORRENTI		2.939,6		4 332,9		4.112,0		6.396,1
SPESE CORRENTI		2 664,2		4 198,4		3.815,5		6.509,0
AVANZO O DISAVANZO DI RENDITA		+ 275,4		+ 134,5		+ 296,5		-112,9
SOPRAVVENIENZE DI ATTIVITA'								
Donazioni di beni								
Maggiore accertamento residui attivi	331,2		23,7		42,0		35,2	
Maggiore valore attribuito agli elementi del patrimonio								
INSUSSISTENZE DI PASSIVITA'								
Minore accertamento residui passivi	43,5		263,1		197,3		17,2	
TOTALE COMPONENTI ATTIVE		+ 374,7		+ 286,8		+ 239,3		+ 52,4
SOPRAVVENIENZE DI PASSIVITA'								
Donazione a terzi								
Maggiore accertamento residui passivi	122,7		89,5		1,3		2,1	
INSUSSISTENZE DI ATTIVITA'								
Minore accertamento residui attivi	14,7		41,3		88,2		0,0	
Quota svalutazione beni patrimoniali	85,0		105,4		116,9		124,4	
TOTALE COMPONENTI PASSIVE		-222,4		-236,2		-206,4		-126,5
AVANZO O DISAVANZO ECONOMICO		+ 427,7		+ 185,1		+ 329,4		-187,0

L'analisi delle componenti del conto consente di rilevare che, ai fini della formazione dell'avanzo o del disavanzo economico, un elemento di estrema rilevanza è costituito dall'accertamento dei residui.

Tra le attività, infatti, risultano ricompresi negli anni in riferimento maggiori residui attivi e minori residui passivi per importi considerevoli (374,7 mil. nel 1987, 286,8 mil. nel 1988, 239,3 mil. nel 1989 e 52,4 mil. nel 1990). Tra le passività i maggiori residui passivi ed i minori residui attivi costituiscono, invece, una componente negativa di assai minore rilevanza (-137,4 mil. nel 1987, - 130,8 mil. nel 1988, - 89,5 mil. nel 1989 e -2,1 mil. nel 1990).

Soltanto il 1990 chiude con un disavanzo economico; tale risultato, pur in presenza di un incidenza favorevole dei residui, è stato determinato oltre che da una rilevante quota di svalutazione beni patrimoniali, da maggiori spese di parte corrente rispetto alle entrate, con una inversione di tendenza rispetto al triennio precedente nel quale l'ente aveva contenuto le spese entro i limiti delle entrate.

13) Lo Stato dei capitali: situazione patrimoniale e amministrativa

Si riportano nel prospetto seguente, redatto come prescritto dall'art.70 del regolamento di contabilità, gli elementi attivi e passivi del patrimonio dell'Ente nonchè gli elementi riassuntivi della situazione amministrativa.

STATO DEI CAPITALI

(in milioni di lire)

	19 87		19 88		19 89		19 90	
	Somme e parziali	Somme Totali	Somme e parziali	Somme Totali	Somme e parziali	Somme Totali	Somme e parziali	Somme Totali
PARTE I^								
SITUAZIONE PATRIMONIALE								
TITOLO I^ - PATRIMONIO EFFETTIVO								
ATTIVO								
Terreni e fabbricati	4 011,4		4.011,4		3.867,1		3.736,1	
Titoli pubblici e privati	16,0		16,0		16,0		16,0	
Mobilio propriamente detto	1.053,4		1.051,8		1 168,4		1.243,7	
Depositi a cauzione	5,0		0,5		0,5		0,5	
		5.081,3		5 079,7		5 072,0		4 996,3
PASSIVO								
Fondo svalutazione beni mobili	456,5		561,9		678,7		803,1	
Depositi a cauzione	12,1		12,1		12,1		14,9	
Fondo di dotazione (L 5 7 1964 n 259)	259,9		259,9		259,9		259,9	
Debiti ipotecari	484,5		461,6		435,5		405,4	
		1.213,0		1.295,5		1.386,2		1 483,3
TITOLO II^ - COSE DI TERZI								
ATTIVO. Libretto deposito a risparmio indennità anzianità impiegati	60,4	60,4	60,4	60,4	60 4	60,4	60 4	60,4
PASSIVO. Beneficiari assistenza alimentare indennità anzianità impiegati	60,4	60,4	60,4	60,4	60,4	60,4	60,4	60,4
ATTIVO NETTO PATRIMONIALE		3 868,3		3 784,2		3 685,8		3 513,0
PARTE II^								
SITUAZIONE AMMINISTRATIVA								
ATTIVO. Rimanenza in cassa	852,2		778,7		743,2		749,2	
Residui attivi	4 160,5		4.034,2		4 803,1		6 813,2	
TOTALE	5.012,7		4.812,9		5 546,3		7 562,4	
PASSIVO. Deficit di cassa*								
Residui passivi	4.863,4		4 394,4		4 700,0		6 730,1	
TOTALE	4 863,4		4.394,4		4 700,0		6 730,1	
AVANZO O DISAVANZO AMMINISTRATIVO		149,3		418,5		846,3		832,3
ATTIVITA' NETTA A FINE ESERCIZIO		4.017,6		4.202,7		4.532,1		4.345,3

I dati sopra riportati, con riferimento alla situazione patrimoniale, consentono di esprimere le seguenti osservazioni:

1) la già rilevata mancata formazione di un inventario completo dei beni immobili con i relativi valori, rende poco attendibile la relativa posta indicata nello stato dei capitali anche ai fini dell'ammortamento;

2) l'attivo netto patrimoniale ha avuto un andamento decrescente passando dai 3.868,3 mil. del 1987 ai 3.513 mil. del 1990 con una diminuzione percentuale complessiva del 9,19%; peraltro, con riferimento agli esercizi 1989 e 1990, sono stati detratti erroneamente dalla posta relativa a terreni e fabbricati gli interi importi realizzati anzichè quelli di iscrizione, relativi all'alienazione di due immobili ammontanti negli anni in questione rispettivamente a 124,4 mil. e a 151,0 mil.;

3) erroneamente non risultano indicati, tra le cose di terzi, gli importi derivanti dagli accantonamenti per l'indennità di fine rapporto; ed invero, anche se, come riferito nella precedente relazione, le quote annuali confluiscono su libretti bancari nominativi intestati ad ogni dipendente l'ammontare complessivo deve comunque figurare, nel rispetto del principio di trasparenza del bilancio, nella situazione patrimoniale.

14) La Situazione amministrativa

Il prospetto seguente espone i dati relativi alla situazione amministrativa negli esercizi sui quali si riferisce:

SITUAZIONE AMMINISTRATIVA
(in milioni di lire)

		1987		1988		1989		1990	
AVANZO DI CASSA ALL'INIZIO DELL'ESERCIZIO			+ 288,6		+ 852,2		+ 778,7		+ 743,2
RISCOSSIONI	in c/competenza	6.378,4		8 103,7		8.120,6		8.832,5	
	in c/residui	2.371,5		3 046,5		2.752,0		3.142,1	
			+ 8 749,9		+11.150,2		+10.872,6		+11.974,6
PAGAMENTI	in c/competenza	6.134,7		8 166,0		7.903,4		8.461,5	
	in c/residui	2 051,6		3 057,7		3 004,7		3.507,1	
			-8 186,3		-11 223,7		-10 908,1		-11.968,6
AVANZO DI CASSA A FINE ESERCIZIO			+ 852,2		+ 778,7		+ 743,2		+ 749,2
RESIDUI ATTIVI	anni precedenti	1.840,9		1 096,4		1 236,0		1.696,2	
	dell'esercizio	2.319,6		2 937,8		3.567,1		5.117,0	
			+ 4 160,5		+ 4 034,2		+ 4 803,1		+ 6.813,2
RESIDUI PASSIVI	anni precedenti	2.391,6		1 632,1		1.193,7		1.177,8	
	dell'esercizio	2 471,8		2 762,3		3.506,3		5.552,3	
			-4 863,4		-4 394,4		-4.700,0		-6.730,1
AVANZO O DISAVANZO DI AMMINISTRAZIONE			+ 149,3		+ 418,5		+ 846,3		+ 832,3

L'avanzo di amministrazione ha caratterizzato tutto il periodo esaminato ed evidenzia l'andamento positivo della gestione passando dai 149,3 milioni dell'87 agli 832,3 milioni del 1990.

L'analisi dei dati consente di rilevare che nel 1987 e nel 1990 le riscossioni sono state superiori ai pagamenti, rispettivamente per 563,6 mil. e per 6,0 mil., mentre nel 1988 e nel 1989 il risultato differenziale è stato contrario con importi rispettivamente di -73,5 mil. e di -35,5 milioni; diverso, invece, risulta l'andamento se si tengono separate le riscossioni in conto competenza ed in conto residui poichè, secondo tale prospettazione, nel 1987 le riscossioni superano i pagamenti sia in conto competenza che in conto residui, nel 1988 i pagamenti superano le riscossioni sia in conto competenza che in conto residui, mentre nel 1989 e nel 1990 le riscossioni superano i pagamenti soltanto in conto competenza risultando in conto residui i pagamenti superiori alle riscossioni.

15) Conclusioni

Conformemente alle considerazioni ed osservazioni svolte nel presente referto in conseguenza del controllo eseguito sui fatti amministrativi e sulla gestione finanziaria dell'Ente per gli esercizi 1987 - 1990, la Corte rassegna le seguenti conclusioni:

1) le numerose attività ricche di contenuti, ampiamente illustrate nella relazione, testimoniano da un canto la validità dell'Ente e dall'altro dimostrano che l'avvenuto trasferimento agli enti locali, in attuazione del disegno costituzionale, delle attività strettamente assistenziali ha consentito all'Unione di riaffermare la propria identità favorendo l'espletamento della sua naturale funzione rivolta alla rappresentanza della categoria dei non vedenti, alla loro promozione sociale, allo studio dei numerosi problemi ancora esistenti ed alla ricerca delle soluzioni più adeguate.

2) Le funzioni di vigilanza sono state trasferite dalla Presidenza del Consiglio dei ministri al Ministero dell'Interno; pertanto, si segnala l'opportunità di modificare la norma statutaria che prevede la designazione di uno dei Sindaci da parte della Presidenza del Consiglio anzichè del predetto dicastero.

3) I mezzi finanziari rivalutati di provenienza pubblica, comprensivi degli importi relativi al ricavato netto della vendita di contrassegni per cani, hanno ampiamente superato nel 1990 - se si escludono gli interventi straordinari per il personale relativi agli anni 1976 e 1977 - quelli di cui l'Ente disponeva quando era pubblico; tale constatazione appare ancora più significativa se si tiene conto della circostanza che a partire dal 1979 tra i compiti dell'Unione non è più ricompresa l'assistenza.

4) Ad un elevato e crescente impegno finanziario profuso dal Centro nazionale del libro parlato, destinatario a partire dal 1990 di un contributo specifico, ai sensi della L. n.312 del 1990, non corrisponde un'utenza che giustifichi i costi sostenuti; si rende necessaria, pertanto, una riconsiderazione dell'attività al fine di pervenire - sulla base di opportune indagini sulle esigenze letterarie avvertite dalla categoria, nonchè di una adeguata campagna di informazione accompagnata ove necessario da una maggiore diffusione sul territorio dei centri di distribuzione delle opere registrate - ad una effettiva fruizione del servizio correlata alla capacità di produzione del Centro Nazionale.

5) Le sedi periferiche, che hanno autonomia finanziaria e contabile, redigono al pari della sede centrale un proprio bilancio; si appalesa indispensabile, pertanto, ai

fini di una chiara rappresentazione della situazione economico finanziaria dell'Unione, la redazione di un bilancio consolidato tenuto anche conto del crescente trasferimento di risorse pubbliche che impone adeguati strumenti di controllo.

6) Appare necessaria una maggiore efficienza gestionale per ridurre il fenomeno crescente della massa dei residui attivi e passivi.

7) Erroneamente sono stati ricompresi, in assenza di un valido titolo giuridico, fra i residui attivi, nel 1990, contributi per l'editoria non essendosi perfezionato in sede amministrativa alcun provvedimento concessorio.

8) La posta relativa ai beni immobili indicata nella situazione patrimoniale si rivela scarsamente attendibile considerato che il relativo inventario, comprensivo degli specifici valori, di cui si sollecita la formazione, non risulta ancora completato.

9) La situazione patrimoniale relativa agli esercizi 1989 e 1990 risulta erroneamente contabilizzata in quanto dalla posta relativa a terreni e fabbricati è stato detratto l'intero importo ottenuto dall'alienazione di immobili negli esercizi in questione anzichè quello di iscrizione.

10) Risulta non conforme al principio di trasparenza del bilancio l'omessa indicazione nello stato patrimoniale

dell'importo relativo agli accantonamenti per il trattamento di fine rapporto, a nulla rilevando al riguardo che le quote annuali sono versate su libretti bancari nominativi intestati ai dipendenti.

Si segnala, infine - nel quadro di una eventuale normativa organica sugli enti di promozione sociale che assicuri, anche ai fini di una adeguata programmazione delle attività, certezze e stabilità delle risorse finanziarie - la necessità di una disciplina contabile ed uniforme che consenta di pervenire ad una corretta valutazione delle gestioni finanziarie nonchè ad una compiuta disciplina della vigilanza governativa che si esprima in un giudizio al fine anche di valutare la congruenza delle risorse pubbliche assegnate e di verificarne la specifica utilizzazione.

UNIONE ITALIANA CIECHI
(UIC)

BILANCIO CONSUNTIVO DELL'ESERCIZIO FINANZIARIO 1987

RELAZIONE AMMINISTRATIVA

RELAZIONE AL CONTO CONSUNTIVO DELLA SEDE CENTRALE DELL'UNIONE ITALIANA DEI CIECHI PER L'ESERCIZIO 1987.

La Direzione Nazionale nella riservata competenza ha provveduto per l'anno 1987 alla compilazione del Conto Consuntivo della Sede Centrale in conformità di quanto stabilito dall'art. 25, lettera h), del vigente Statuto Sociale dell'Unione nel rispetto delle indicazioni fornite a suo tempo dalla Presidenza del Consiglio dei Ministri.

Tale consuntivo si riassume nelle seguenti risultanze finali:

- Somme riscosse in c/ competenza e in c/ residui	L. 9.038.526.411
- Somme pagate in c/ competenza e in c/ residui	L. 8.186.319.700
- Fondo cassa alla chiusura dell'esercizio	L. 852.206.711
- Residui attivi	L. 4.160.518.123
	L. 5.012.724.834
- Residui passivi	L. 4.863.372.426
- Avanzo di amministrazione	L. 149.352.408
- Attività netta patrimoniale	L. 3.868.277.412
- Attività netta complessiva a fine esercizio	L. 4.017.629.820

Come previsto dal Regolamento amministrativo contabile, l'elaborato si compone dal Conto finanziario dell'Entrata e dell'Uscita (modelli 19 e 20) suddivisi in titoli, categorie, capitoli e articoli e singolarmente per competenze e residui; del Conto economico patrimoniale (mod. 21); della Situazione patrimoniale e amministrativa; del prospetto relativo ai Punti di concordanza tra contabilità finanziaria e patrimoniale ed, infine, dell'elenco dei Residui Attivi e Passivi esistenti alla data del 31 dicembre 1987.

Il raffronto tra previsioni e consuntivo, nonchè le differenze rispetto alle previsioni dei singoli capitoli di bilancio, sono evidenziate nelle colonne 9-12-13 e 14 dei Conti finanziari dell'Entrata e dell'Uscita.

Rispetto all'attività netta complessiva esistente all'inizio dell'esercizio, che ammontava a L. 3.589.904.116, le predette risultanze finali segnano nel complesso un risultato positivo di L. 427.725.704 esposto nel Conto economico e così costituito:

+ Sopravvenienza di attività	L. 331.160.518
+ Insussistenza di passività	L. 43.535.883
	L. 374.696.401
+ Avanzo di rendita	L. 275.433.358
- Sopravvenienza di passività	L. 122.653.650
- Insussistenze di attività	L. 99.750.405
Risultato economico in aumento	L. 427.725.704

Dal predetto Conto economico delle rendite e delle spese, delle sopravvenienze e insussistenze attive e passive, può rilevarsi che alla formazione del citato risultato positivo hanno contribuito per la maggior parte gli introiti relativi al rimborso da parte dell'INPS del contributo del 6,20% versato in più per la C.U.A.F. ed i proventi del Centro Nazionale Tiflotecnico.

Per quanto concerne la gestione finanziaria di competenza del bilancio 1987 di parte corrente, tra le previsioni finali esposte nella colonna 9 dei conti finanziari e gli accertamenti di impegni riportati nella colonna 12 si sono verificate le seguenti variazioni:

- Maggiori entrate correnti	L. 329.073.723
- Minori spese	L. 554.897.456
	L. 883.971.179
- Minori entrate correnti	L. 730.436.821
- Maggiori spese	L. 103.101.000
	L. 833.537.821
- Differenza positiva	L. 50.433.358

Tale differenza positiva si può desumere dal dettaglio dei cennati maggiori o minori accertamenti -che rappresentano in sostanza le varianti rispetto alle relative previsioni finali- riportate nei prospetti del Conto finanziario.

Riteniamo però opportuno riportare di seguito tali differenze, anche perchè da esse si potranno trarre informazioni utili sulla stesura dei futuri bilanci di previsione.

Maggiori entrate correnti

- Vendita contrassegni tassa cani	L. 27.179.599
- Contributi di altri Enti pubblici	L. 8.019.913
- Contributi di privati	L. 18.672.000
- Interessi attivi	L. 5.169.544
- Centro Nazionale Tiflotecnico	L. 270.032.667
	L. 329.073.723

Minori entrate correnti

- Contributo dello Stato	L. 650.000.000
- Oblazioni, lasciti, donazioni in denaro	L. 18.595.000
- Affitto di immobili	L. 12.759.300
- Proventi vari straordinari	L. 11.902.867
- Gestione autonoma Centro Studi Tirrenia	L. 5.000.000
- Gestione autonoma Centro L.P. e Stampa Ass.	L. 5.000.000
- Recuperi e rimborsi	L. 27.179.654
	L. 730.436.821

Minori spese correnti

- Indennità e rimb. spese Presidente Naz.le	L. 1.099.190
- Indennità Consiglio Nazionale	L. 23.651.732
- Indennità Direzione Nazionale	L. 7.170.432
- Indennità Collegio dei Probiviri	L. 5.000.000
- Indennità per missioni all'estero	L. 9.125.901
- Stipendi al personale in servizio	L. 925.894'
- Condominio, energia elettrica, riscaldamento	L. 8.568.395
- Automezzi di servizio e autofilotranviarie	L. 1.272.529
- Rappresentanza	L. 2.199.710
- Premi di assicurazione	L. 5.569.697
- Commissioni di studio	L. 17.059.770
- Manutenzione beni immobili	L. 20.175.093
- Conduzione impianti tecnici	L. 13.508.424
- Gestione Libro P. e Stampa associativa	L. 102.316.360
- Contributi associazioni fiancheggiatrici	L. 8.356.650
- Convegni professionali	L. 6.936.470
- Interventi solidarietà ai soci	L. 17.700.000
- Contributi alle Sedi reg.li e Prov.li U.I.C.	L. 177.131.604
- Contributi associazioni estere	L. 17.284.732
- Commissioni bancarie	L. 569.792
- Centro Studi Tirrenia	L. 1.213.875
- Centro Nazionale Tiflotecnico	L. 5.000.000
- Centro Naz.le L.P. e Stampa Associativa	L. 5.000.000
- Fondi di riserva	L. 90.000.000
- Trasporti e facchinaggio	L. 7.128.206
- Restituzioni e rimborsi	L. 933.000
	L. 554.897.456

Maggiori spese correnti (da ratificare dal Consiglio Nazionale):

- Collegio Centrale dei Sindaci	L.	534.600
- Collaborazioni coordinate e continuative	L.	490.000
- Lavoro straordinario	L.	1.379.272
- Missioni e rimborsi al personale	L.	876
- Oneri prev.li e ass.li	L.	2.838.627
- Materie prime e di consumo	L.	6.636.595
- Libri, riviste, giornali	L.	1.537.050
- Manutenzione locali e macchine	L.	876.431
- Postelegrafoniche	L.	7.269.735
- Legali e notarili	L.	2.482.340
- Contrassegni tassa cani	L.	7.672.440
- Oneri e compensi per speciali incarichi	L.	1.853.768
- Iniziative di promozione, ricerca e varie	L.	7.916.522
- Interessi passivi	L.	29.188.094
- Oneri vari straordinari	L.	32.424.650
	L.	103.101.000

A fronte dei dati amministrativi già acquisiti in sede di rendiconto al 31 dicembre 1986, sono da registrare le seguenti modifiche:

- Maggiore accertamento residui attivi	L.	331.160.518
- Minore accertamento residui passivi	L.	43.535.883
	L.	374.696.401
- Minore accertamento residui attivi	L.	14.711.198
- Maggiore accertamento residui passivi	L.	122.653.650
	L.	137.364.848

Nell'apposito rendiconto vengono esposte le risultanze positive e negative, verificatesi per le cause di cui appresso:

Maggiore accertamento residui attivi

- Vendita contrassegni tassa cani	L.	81.379.499
- Contributi di privati	L.	4.000.000
- Proventi vari straordinari	L.	501.000
- Recuperi e rimborsi	L.	158.576.269
- Deleghe su pensioni	L.	86.703.750
	L.	331.160.518

Minore accertamento residui passivi

- Indenn. di anzianità e fine rapporto	L.	1.916.225
- Materie prime e di consumo	L.	690.000
- Automezzi di servizio e autofilotranviarie	L.	8.926.569
- Iniziative di promozione, tutela di studio, ecc.	L.	24.735.155
- Imposte, tasse e tributi vari	L.	6.950.769
- Ritenute erariali	L.	1.469
- Gestione Centro Studi Tirrenia	L.	93.900
- Gestione Centro Naz. Tiflotecnico	L.	221.665
- Gestione Centro L.P. e stampa ass.va	L.	123
	L.	43.535.883

Minore accertamento residui attivi

- Interessi attivi	L.	1.103.790
- Ritenute prev.li e ass.li	L.	1.101.069
- Gestione Centro Studi Tirrenia	L.	3.985.247
- Gestione Centro Naz. Tiflotecnico	L.	8.521.092
	L.	14.711.198

Maggiore accertamento residui passivi

- Rimborso spese missioni all'estero	L.	669.000
- Contrassegni tassa cani	L.	18.400.000
- Anticipazioni diverse	L.	100.232.614
- Gestione Centro Naz. Tiflotecnico	L.	3.304.000
- Gestione Centro Naz. L.P. e stampa ass.va	L.	48.036
	L.	122.653.650

Per quel che concerne la situazione patrimoniale fra le modifiche intervenute figurano fra le componenti attive acquisti di mobili, macchine e attrezzature per un totale di impegni di L. 205.000.000 oltre a L. 4.397.617 per rimborso di mutui e a L. 451.900 quale deposito cauzionale di un appartamento ricevuto in affitto dall'Ist. S.Alessio. Fra le componenti passive si rilevano gli importi di L. 2.000.000 ricavati dalla vendita di un automezzo fuori uso, di L. 12.724.934 restituiteci dalla Banca Nazionale del Lavoro per altrettante versate e relative al mutuo di L. 400.000.000 di Tirrenia, e, infine, di L. 11.100.000 ricevute in deposito da due affittuari di appartamenti locati a Roma.

Operazione importante da non sottovalutare è stata quella effettuata con la Banca Nazionale del Lavoro -Sezione Credito Alberghiero- consistente nell'estinzione del mutuo venticinquennale di L. 400.000.000, contratto a suo tempo al tasso fisso del 24% annuale per la ristrutturazione del Centro Studi di Tirrenia, con contrazione di nuovo mutuo di pari importo, decennale, al tasso fisso del 14,25%.

L'aumento dell'attivo patrimoniale che da L. 3.769.292.036 al 1° gennaio 1987, tenuto conto della quota di svalutazione dei beni mobili di L. 85.039.207, passa a L. 3.868.277.412, con un incremento di L. 98.985.376, per effetto dei seguenti movimenti:

- Accertamenti in c/ capitale	L. /
- Impegni in c/ capitale (205.000.000 - 2.000.000 + 451.900 - 11.100.000 - 12.724.934 + 4.397.617)	L. 184.024.583
- Quota svalutazione beni mobili	L. 85.039.207
	L. 98.985.376

* * * * * *

Oltre quelli sopra esposti, non sembra che quanto forma oggetto del rendiconto, valutato nei suoi aspetti essenziali, necessiti di ulteriori illustrazioni.

Peraltro, si è cercato come nei precedenti anni, in via di sintesi di riferire sui fatti amministrativi più salienti registrati dalle singole voci di bilancio, al fine del loro possibile migliore chiarimento ovviando dall'elencare operazioni autorizzate dal Consiglio Nazionale con l'approvazione del preventivo e della successiva variazione al preventivo stesso.

* * * * * *

Per quanto concerne la gestione autonoma del Centro Studi di Tirrenia, essa ha fatto registrare, come risulta dall'allegato separato rendiconto, un totale di accertamenti e di impegni pari a L. 844.143.468 a fronte

di una previsione finale di L. 850.000.000. Il conto economico della predetta gestione ha fatto registrare un disavanzo di L. 3.786.125 che appare abbastanza contenuto rispetto al nuovo assetto funzionale di amministrazione. Infatti si è rinnovato in parte il corredo di servizio (tovaglia, lenzuola, ombrelloni ecc.), si è abbellito l'aspetto estetico della Casa Albergo e, infine si è gestito autonomamente il ristorante, eliminando imprese appaltatrici fornendo così agli ospiti un servizio ricettivo di migliore gradimento in confronto a quello fornito nelle passate gestioni.

Pertanto si rileva dagli accertamenti:

- Entrate correnti	L. 694.869.673
- Uscite correnti	L. 698.655.798
Disavanzo	L. 3.786.125

Quanto alla gestione del Centro Nazionale di produzione e distribuzione di materiale tiflotecnico, si rileva che durante il 1987 essa ha ottenuto un notevole incremento nelle operazioni attive e passive, facendo registrare un totale di accertamento e di impegni pari a L. 812.751.459 a fronte di una previsione finale di L. 822.150.000. Il Conto economico presenta i seguenti risultati con un avanzo di gestione di L. 275.032.667:

- Entrate correnti	L. 1.045.347.287
- Uscite correnti	L. 770.314.620
Avanzo	L. 275.032.667

Per quanto concerne, infine, la Gestione autonoma del Centro Nazionale del Libro Parlato e Stampa Associativa, si rileva che essa ha fatto registrare, come risulta dall'allegato separato rendiconto, un totale di acertamenti e di impegni pari a L. 567.401.837 a fronte di una previsione di L. 697.676.000:

- Entrate correnti	L. 462.898.446
- Uscite correnti	L. 462.898.446
Totale a pareggio	L. //

Il pareggio del disavanzo finanziario, coperto dal contributo della Sede Centrale U.I.C. (V. Cap. 26 del Conto finanziario), risulta di Lire 166.359.640 ed è diminuito, anche se non di molto, in confronto di quello relativo all'esercizio precedente accertato in L. 179.387.920.

* * * * * *

Il fondo cassa alla chiusura dell'esercizio ammonta a L. 852.206.711 e trova esatto riscontro con l'estratto conto rilasciato dall'istituto bancario che disimpegna il servizio di cassa.

Nella speranza che il bilancio sia stato gestito in aderenza alle direttive del Consiglio Nazionale, si confida che il Consiglio stesso vorrà concedere la propria approvazione al rendiconto della Sede Centrale dell'Unione Italiana dei Ciechi per l'esercizio 1987, nelle risultanze finali sopra esposte.

Per la Direzione Nazionale
IL PRESIDENTE NAZIONALE
(Prof. Tommaso Daniele)

VERBALE DELLA RIUNIONE DELLA DIREZIONE NAZIONALE DELL'UNIONE ITALIANA DEI CIECHI TENUTASI IL GIORNO 28 APRILE 1988 A ROMA PRESSO I LOCALI DELLA SEDE CENTRALE -VIA BORGOGNONA 38-.

Oggi 28 aprile 1988, presso la Sede Centrale dell'Unione Italiana dei Ciechi di Roma si riunisce la Direzione Nazionale dell'Ente.

Sono presenti:

Tommaso Daniele	Presidente Nazionale
Rodolfo Cattani	Vice Presidente Nazionale
Silvestro Banchetti	Componente la Direzione Nazionale
Nicola Castellucci	Componente la Direzione Nazionale
Luigi Borrani	Componente la Direzione Nazionale
Ferruccio Gumirato	Componente la Direzione Nazionale
Antonio Lai	Componente la Direzione Nazionale
Vito Romagno	Componente la Direzione Nazionale
Antonino Tornabene	Componente la Direzione Nazionale
Vitantonio Zito	Componente la Direzione Nazionale

Risulta assente giustificato il componente di Direzione Nazionale Carlo Carletti.

La seduta ha inizio alle ore 9,00 per discutere e deliberare sul seguente

ORDINE DEL GIORNO

-Omissis-

3) Amministrazione

3.1) Relazione e Conto consuntivo al Consiglio Nazionale relativi all'esercizio 1987.

Il Presidente illustra ai componenti della Direzione Nazionale il Conto consuntivo della Sede Centrale ponendo in risalto i vari aspetti di esso riguardanti l'intera gestione 1987.

Vengono, altresì, esposti dettagliatamente i risultati della gestione relativa al Conto consuntivo dell'esercizio finanziario 1987, gestione la quale chiude con un avanzo di amministrazione di L. 149.352.408 che rappresenta un risultato positivo rispetto ai disavanzi delle gestioni precedenti.

Al Conto consuntivo in esame risulta allegata la prescritta relazione amministrativa con tutti i documenti di rito.

Per quanto concerne le gestioni autonome si rileva che quella relativa al Centro Nazionale Tiflotecnico ha registrato un avanzo di 275 milioni circa, con un incremento di circa 97 milioni rispetto all'avanzo ottenuto nel 1986; per il Centro Studi di Tirrenia si è registrato invece un disavanzo di circa 3 milioni dovuto al nuovo assetto funzionale amministrativo e alla conduzione diretta del servizio ristorazione; per ultimo, la gestione del Centro Nazionale del Libro Parlato e Stampa Associativa ha registrato un disavanzo di circa 166 milioni su una previsione di circa 268 milioni, disavanzo coperto interamente dal contributo di fun-

zionamento stanziato dalla Sede Centrale.

Il Collegio Centrale dei Sindaci ha controllato gli atti contabili del rendiconto in esame che corrispondono alle risultanze dei registri e si è riservato di redigere successivamente la prescritta relazione.

Aperta la discussione e uditi ulteriori riferimenti del Presidente, la Direzione Nazionale, esercitando i compiti previsti dall'art. 25 -lettera h- del vigente Statuto Sociale, all'unanimità

DELIBERA

di proporre all'approvazione del Consiglio Nazionale il rendiconto della Sede Centrale dell'Unione Italiana dei Ciechi per l'esercizio finanziario 1987 nelle seguenti risultanze:

- Somme riscosse	L. 9.038.526.411
- Somme pagate	L. 8.186.319.700
- Fondo cassa alla chiusura dell'esercizio	L. 852.206.711
- Residui attivi	L. 4.160.518.123
	L. 5.012.724.834
- Residui passivi	L. 4.863.372.426
- Avanzo di amministrazione a fine esercizio 1987	L. 149.352.408

IL PRESIDENTE NAZIONALE
(Prof. Tommaso Daniele)

VERBALE DELLA RIUNIONE DEL CONSIGLIO NAZIONALE DELL'UNIONE ITALIANA DEI CIECHI

TENUTASI A ROMA IL 4 GIUGNO 1988

Oggi 4 giugno 1988 presso l'Hotel Princess di Roma si riunisce il Consiglio Nazionale dell'Unione Italiana dei Ciechi con la partecipazione dei seguenti componenti:

'ommaso Daniele	Presidente Nazionale			
:odolfo Cattani	Vice Presidente			
;ilvestro Banchetti	Componente la Direzione Nazionale			
.uigi Borrani	"	"	"	
:arlo Carletti	"	"	"	
'icola Castellucci	"	"	"	
erruccio Gumirato	"	"	"	
ntonio Lai	"	"	"	
ito Romagno	"	"	"	
ntonino Tornabene	"	"	"	
itantonio Zito	"	"	"	
uigi Ballardini	Presidente	Consiglio	Regionale U.I.C.	Emilia Romagna
uciano Paschetta	"	"	"	Piemonte
rancesco Barausse	"	"	"	Veneto
ullia Bresin	"	"	"	Friuli
iuseppe Castronovo	"	"	"	Sicilia
ario Censabella	"	"	"	Lombardia
iuseppe Chiumeo	"	"	"	Puglie
enito Crisante	"	"	"	Abruzzo
iovanni Di Maio	"	"	"	Lazio
affaele Farigu	"	"	"	Sardegna
ianni Fucà	"	"	"	Toscana
zio Galiano	"	"	"	Calabria
andido Giacomelli	"	"	"	Trentino
gostino Poggi	"	"	"	Liguria
icola Quagliano	"	"	"	Lucania

Giovanni Petrilli	Presidente	Consiglio	Regionale U.I.C.	Molise
Tommaso Sica	"	"	"	Campania
Renato Simonetti	"	"	"	Marche
Giulivo Vergari	"	"	"	Umbria
Leonardo Di Stefano	Consigliere			
Giovanni Freccero	"			
Aldo Grassini	"			
Antonio Maggiore	"			
Angelo Mombelli	"			
Biagio Morelli	"			
Giuseppe Terranova	"			
Enzo Tioli	"			
Luigi Tola	"			
Enzo Tomatis	"			

Assente Alliod Consigliere nazionale.

La seduta ha inizio alle ore 9,00 per discutere e deliberare il seguente

ORDINE DEL GIORNO

- Omissis -

4) Approvazione conto consuntivo anno 1987 (art. 21 lettera "l" dello Statuto Sociale)

Il Consiglio Nazionale prende in esame il conto consuntivo dell'Unione per l'esercizio 1987, i cui elaborati sono stati predisposti e approvati dalla Direzione Nazionale nella riunione del 28 aprile 1988, copia dei quali è stata inviata a tutti i componenti del Consiglio stesso.

In merito a tale rendiconto il Collegio Centrale dei Sindaci ha predisposto un'apposita relazione, di cui viene data lettura da un componente del Collegio medesimo.

In tale relazione, dopo un dettagliato esame dei criteri tecnico-contabili seguiti nell'impostazione dell'elaborato e dopo alcuni rilievi di natura formale, il Collegio Centrale dei Sindaci conclude esprimendo il parere che il rendiconto relativo alla gestione dell'esercizio finanziario 1987 della Sede Centrale dell'Unione Italiana dei Ciechi possa essere approvato nelle risultanze esposte.

Viene, quindi, aperta la discussione ed intervengono nell'ordine:

oggi: chiede notizie in merito al ricorso proposto dalla Sede Centrale al Comitato as-
egni familiari dell'INPS per ottenere gli arretrati del contributo C.U.A.F. versato
al 1/3/79 in poi. Chiede, altresì, chiarimenti sugli avanzi di amministrazione risultan-
i dai bilanci delle sedi periferiche.

Il Presidente in ordine al primo quesito assicura che a breve sarà interessato un
egale amministrativista perchè esamini la possibilità di adire il giudice ordinario al
ine di ottenere che l'I.N.P.S. disponga per il rimborso alla generalità delle Sezioni
.I.C., delle somme dovute a tale titolo e finora denegate.

Per quanto attiene agli avanzi di amministrazione ribadisce la necessità che que-
ti trovino la giusta collocazione nel conto consuntivo di competenza, mediante appropria-
i impegni di spesa.

rassini: Chiede delucidazioni sulla nomina della commissione di collaborazione ammini-
trativa. Il Presidente precisa che detta commissione, composta da tre consiglieri na-
ionali (fra i quali lo stesso Grassini) ed un membro della Direzione Nazionale, ha lo
copo di esaminare gli atti contabili riferendone l'esito al Consiglio Nazionale: ciò al-
o scopo di facilitare i lavori assembleari.

reccero: Mentre si complimenta per l'operazione effettuata con la Banca Nazionale del
avoro relativa all'estinzione del vecchio mutuo di Tirrenia al tasso del 24% e la con-
emporanea attivazione di uno nuovo al tasso del 14,25%, ritiene che anzichè mantenere
ale debito converrebbe vendere qualche immobile ed estinguerlo.

astronovo: Chiede di conoscere a quale titolo i contributi statali vengono concessi
lla Sede centrale. Il presidente precisa che i contributi in questione vengono erogati
er il sostegno dell'attività promozionale svolta in favore dei ciechi dalla Sede Centra-
e costituendo per essa entrata essenziale e finalizzata.

arausse: Manifesta avviso che gli avanzi di gestione servono per sopperire alle innume-
evoli necessità di cassa e sovvenire ai ritardi nell'erogazione di contributi di finan-
iamento. Pertanto, detti avanzi potrebbero essere investiti in BOT con la possibilità
i tramutarli in denaro contante al momento opportuno. Espone, infine, che dovrebbe esse-
e la Sede Centrale ad autorizzare le Sezioni (e non i Consigli Regionali) all'apertura
i fidi o scoperti di cassa con le banche.

Morelli: Chiede che venga ripristinato l'uso di stampare in Braille il conto consuntivo e il bilancio preventivo.

Interviene il Presidente, precisando che l'attuale procedimento di registrare detti atti su cassetta è stato deliberato dallo stesso Consiglio Nazionale. Poichè altri consiglieri formulano la stessa richiesta, si procede alla votazione per alzata di mano con il seguente risultato:

- favorevoli alla stesura in Braille n. 8
- favorevoli alla registrazione su cassetta n. 32

La proposta, quindi, viene respinta.

Tomatis: E'del parere che i soci che soggiornano al Centro vacanze di Tirrenia dovrebbero pagare in ragione del loro reddito. Ciò per consentire ai meno abbienti di usufruire della struttura con minor spesa.

Il Presidente ribadisce che il problema di Tirrenia non è completamente risolto e che in una prossima riunione di Direzione Nazionale si dovrà riesaminare nuovamente l'assetto organizzativo e amministrativo del Centro.

Il Presidente infine comunica che è in corso il potenziamento del Servizio Amministrativo per l'aggiornamento dell'inventario dei beni mobili e immobili mediante assunzione di un elemento specializzato e che quanto prima il problema sarà risolto.

Esauriti gli interventi, il Consiglio Nazionale, preso atto del parere favorevole espresso dal Consiglio Centrale dei Sindaci, all'unanimità

DELIBERA

a) di ratificare i maggiori impegni, per L. 103.101.000 per la parte corrente e per L. 19.069.000 per la gestione residui, assunti dall'Unione nei limiti posti dalle singole dotazioni dei capitoli di spesa del bilancio 1987;

b) di approvare il Conto consuntivo della Sede Centrale U.I.C. per l'esercizio finanziario 1987 nelle seguenti risultanze finali:

- Somme riscosse in c/competenza e in c/residui	L.	9.038.526.411=
- Somme pagate in c/competenze e in c/residui	"	8.186.319.700=
Fondo cassa al 31/12/87	L.	852.206.711=

Riporto	L. 852.206.711=
- Residui attivi	L. 4.160.518.123=
	L. 5.012.724.834=
- Residui passivi	" 4.863.372.426=
- Avanzo di amministrazione	L. 149.352.408=

IL PRESIDENTE NAZIONALE

(Prof. Tommaso Daniele)

Per copia conforme:

IL SEGRETARIO GENERALE
- Dott. Aldo Musmeci -

RELAZIONE
DEL COLLEGIO DEI SINDACI

VERBALE N. 250 DELLA RIUNIONE TENUTA DAL COLLEGIO CENTRALE DEI SINDACI DELL'UNIONE ITALIANA CIECHI IL 18 MAGGIO 1988

Il giorno 18 maggio 1988 presso la sede dell'Unione Italiana Ciechi in Roma - via Borgognona, 38 - il Collegio Centrale dei Sindaci dell'Ente ha tenuto una riunione allo scopo di completare l'esame del conto consuntivo relativo alla gestione 1987.

Compiuto l'esame del consuntivo stesso è stata collegialmente redatta la seguente

RELAZIONE DEL COLLEGIO CENTRALE DEI SINDACI DELL'UNIONE ITALIANA DEI CIECHI AL CONTO CONSUNTIVO 1987

Le risultanze definitive della gestione 1987 dell'Unione Italiana Ciechi si compendiano nei seguenti dati:

- Somme riscosse in c/competenza e in c/residui	L.	9.038.526.411
- Somme pagate in c/competenza e in c/ residui	"	8.186.319.700
- Fondo cassa al 31/12/1987	L.	852.206.711
- Residui attivi	"	4.160.518.123
	L.	5.012.724.834
- Residui passivi	"	4.863.372.426
- AVANZO DI AMMINISTRAZIONE	"	149.352.408

GESTIONE FINANZIARIA DI COMPETENZA

Nei confronti delle entrate e delle spese correnti previste, tenuto conto delle variazioni apportate nel corso dell'anno agli stanziamenti iniziali, gli accertamenti di entrata e gli impegni di spesa si sono concretati nelle seguenti cifre:

- Maggiori entrate correnti	L. 329.073.723	
- Minori spese correnti	" 554.897.456	
		L. 883.971.179
- Minori entrate correnti	L. 730.436.821	
- Maggiori spese correnti	" 103.101.000	
		" 833.537.821
AVANZO ECONOMICO		L. 50.433.358

L'entità dei maggiori e minori accertamenti si desume dai prospetti del conto finanziario e, pertanto, il Collegio ritiene opportuno segnalare soltanto le variazioni di maggior rilievo.

Maggiori entrate di parte corrente: ammontano a complessive L. 329.073.723 e derivano principalmente dalla vendita dei contrassegni tassa cani di L. 27.179.599, e dalla gestione del Centro Nazionale tiflotecnico L. 270.032.667.

Minori entrate di parte corrente ammontano a complessive L. 730.436.821. Di rilevante importo appaiono quelle riguardanti il contributo dello Stato (L. 650.000.000).

Minori spese di parte corrente: a determinare l'economia di complessive L. 554.897.456, hanno concorso varie voci tra cui quelle relative all'acquisto di beni di consumo e servizi vari, alla gestione del Libro parlato ai minori oneri per contributi a Sezioni e Consigli Regionali nonchè a minore utilizzazione del fondo di riserva per L. 90.000.000.

Maggiori spese di parte corrente: ammontano a complessive L. 103.101.000 e interessano in sostanza numerosi capitoli tra cui quelli relativi alle spese di funzionamento.

GESTIONE DEI RESIDUI

Rispetto all'ammontare dei residui riferito alla data del 1/1/1987 il rendiconto presenta le seguenti variazioni:

- Maggiori accertamenti residui attivi	L. 331.160.518	
- Minori accertamenti residui passivi	" 43.535.883	L. 374.696.401
- Minore accertamento residui attivi	L. 14.711.198	
- Maggiore accertamento residui passivi	" 122.653.650	L. 137.364.848
DIFFERENZA POSITIVA		L. 237.331.553

Per effetto delle cennate variazioni il volume dei residui attivi alla fine dell'anno 1987 risulta di L. 4.160.518.123 mentre quello dei residui passivi risulta di 4.863.372.426.

E' da rilevare che sia l'avanzo di amministrazione evidenziato in L. 149.352.408, sia l' entità complessiva dei residui evidenziati, sono influenzati dalla circostanza che taluni impegni sono considerati tali senza il necessario supporto.

Il Collegio non può non richiamare quanto più volte evidenziato in altre occasioni in ordine alla necessità che i dati contabili riflettano la realtà gestionale, evitando di considerare poste residuali quelle voci che non possono essere considerate tali per l'insussistenza degli impegni formali.

GESTIONE PATRIMONIALE

Dall'esame dello "stato dei capitali" si rileva che rispetto alla attività netta complessiva accertata al principio dell'anno 1987 in L. 3.769.036.000 alla fine dello stesso anno si registra una attività netta complessiva di L. 3.868.277.418, ciò a seguito del risultato economico in aumento di L. 98.985.376.

Alla formazione del citato risultato positivo hanno concorso in maniera determinante, i movimenti finanziari in c/capitale per l'acquisto di beni mobiliari.

GESTIONE AUTONOME

Per quanto concerne la gestione autonoma della Casa Albergo di Tirrenia si è rilevato che tale gestione ha fatto registrare un complesso di accertamenti di L. 844.143.468 e di impegni per uguale importo. Inizialmente accertamenti e impegni erano

stati previsti in L. 850.000.000. Il conto economico della predetta gestione autonoma presenta un disavanzo di L. 3.786.125, a motivo degli oneri sostenuti per migliorare la ricettività del Centro.

Circa la gestione autonoma del Centro Nazionale di produzione e distribuzione di materiale tiflotecnico, istituito nel 1983, si rileva che su una previsione di L. 822.150.000, sia per l'entrata, che per la spesa, e a fronte di accertamenti e impegni per L. 812.751.459, il conto economico riferito all'anno finanziario 1987 dà un risultato positivo di L. 275.032.667.

Per quanto concerne infine la gestione autonoma del Centro Nazionale del Libro Parlato, a fronte di una previsione di L. 697.676.000, sia per l'entrata che per l'uscita, gli accertamenti e impegni sono risultati pari a L. 561.401.837 con un risultato gestionale a pareggio, atteso il contributo della Sede Centrale di L. 166.359.640 a copertura del disavanzo finanziario.

CONSIDERAZIONI FINALI

Il Collegio richiama ancora una volta quanto rilevato in altre occasioni circa la necessità di attuare al più presto l'aggiornamento degli inventari dei beni mobili e immobili ed i connessi adempimenti previsti dalle vigenti norme regolamentari.

Relativamente a talune questioni riscontrate nel corso dell'esame delle operazioni gestionali che hanno formato oggetto del conto consuntivo si osserva che vanno evitati sfondamenti degli stanziamenti avvenuti in determinati capitoli, ancorchè trattasi di fenomeno abbastanza contenuto ed in taluni casi di spese indifferibili.

Il Collegio Centrale dei Sindaci da atto che i dati esposti nel conto consuntivo 1987, corrispondono a quelli dei registri contabili e, pertanto, tenendo altresì presente quanto considerato nel corso della gestione relativa al 1987 rappresentata con appositi verbali e con le riserve evidenziate nel corso del presente verbale, esprime parere favorevole all'approvazione del conto consuntivo in argomento.

Letto, confermato e sottoscritto.

IL COLLEGIO CENTRALE DEI SINDACI

F.to : Dr. Salvatore Falco, Dr. Gabriele Parisi
Dr. Amedeo Tangorra, Dr. Giovanni D'Alessio
Dr. Michele Pisanello

BILANCIO CONSUNTIVO

PARTE I - ENTRATA

Classificazione Cap	Classificazione Art	Riferimento agli allegati	OGGETTO DELL'ENTRATA	Impegni esercizio 1986	Previsioni Iniziali	Previsioni Varie 1 in aumento
1	2	3	4	5	6	7
			Avanzo esercizio precedente { Fondo cassa			
			Avanzo esercizio precedente { Residui attivi			
			TITOLO I - ENTRATE CORRENTI			
			CATEG. I - VENDITE DI BENI E PRESTAZIONI DI SERVIZI			
1			Vendite di prodotti e materiali diversi			
2			Vendite di materiali fuori uso			
3			Vendite di pubblicazioni edite dall'Ente	93.875.377		/
			Entrate per prestazioni di servizi particolari:			
	1		Centro Nazionale del Libro parlato			
4			Entrate per fornitura contrassegni tassa cani	1.763.788.400	1.870.000.000	136.000.000
			Totale Categ. I	1.857.663.777	1.870.000.000	136.000.000
			CATEG. II - CONTRIBUTI E PREMI PER LE PRESTAZIONI ISTITUZIONALI			
5			Contributi da enti pubblici e privati con specifica destinazione di assistenza soci			
			Totale Categ. II	/		
			CATEG. III - TRASFERIMENTI ATTIVI CORRENTI			
6			Contributo dello Stato per sostegno attività associativa . .	/	700.000.000	
7			Contributi di altri enti pubblici	22.229.473	30.000.000	
8			Contributi di privati	57.332.744	25.000.000	
9			Concorsi nelle spese	-		
10			Oblazioni, lasciti, donazioni in denaro	7.093.387	20.000.000	
11			Ritenute sulle pensioni e assegni vitalizi (lex 26-5-65, N. 589) .	-		
12			Quote e contributi associativi	400.000.000	400.000.000	
			Totale Categ. III	486.655.604	1.175.000.000	
			CATEG. IV - RENDITE E PROVENTI PATRIMONIALI			
13			Affitti di immobili	30.523.810	80.000.000	
14			Interessi e premi su titoli a reddito fisso	-		
15			Interessi attivi su mutui, depositi e conto corrente . . .	56.624.206	50.000.000	
			Totale Categ. IV	87.148.016	130.000.000	

GESTIONE COMPETENZA-ESERCIZIO 1987

approvate		Somme accertate			Differenze rispetto alle previsioni	
stanziamenti in diminuzione	Definitive	Riscosse	Rimaste da riscuotere	Totali accertamenti	in più	in meno
8	9 (6+7-8)	10	11	12 (10+11)	13 (12-9)	14 (9-12)
	2.006.000.000	1.944.732.233	88.447.366	2.033.179.599	27.179.599	
	2.006.000.000	1.944.732.233	88.447.366	2.033.179.599	27.179.599	/
50.000.000	650.000.000	/	/	/		650.000.000
	30.000.000	37.059.913	960.000	38.019.913	8.019.913	
	25.000.000	43.672.000		43.672.000	18.672.000	
	20.000.000	1.405.000		1.405.000		18.595.000
	400.000.000	134.939.975	265.020.025	400.000.000		
50.000.000	1.125.000.000	217.116.888	265.980.025	483.096.913	26.691.913	668.595.000
	80.000.000	56.737.450	8.503.250	67.240.700		12.759.300
	50.000.000	3.131.140	51.938.404	55.169.544	5.169.544	
/	130.000.000	61.918.590	60.491.654	122.410.244	5.169.544	12.759.300

Classificazione Cap	Classificazione Art	Riferimento agli allegati	OGGETTO DELL'ENTRATA	Differenze rispetto all'esercizio 19.86 in più	Differenze rispetto all'esercizio 19.86 in meno	Residui attivi al 1° gennaio 19.87
1	2	3	4	15 (13-14)	16 (14-13)	17
			Avanzo esercizio precedente { Fondo cassa			
			Avanzo esercizio precedente { Residui attivi			
			TITOLO I - ENTRATE CORRENTI			
			CATEG. I - VENDITE DI BENI E PRESTAZIONI DI SERVIZI			
1			Vendite di prodotti e materiali diversi			
2			Vendite di materiali fuori uso			
3			Vendite di pubblicazioni edite dall'Ente		92.875.377	19.643.195
			Entrate per prestazioni di servizi particolari:			
	1		Centro Nazionale del Libro parlato			
4			Entrate per fornitura contrassegni tassa cani	269.391.199		169.654.948
			Totale Categ. I	269.391.199	92.875.377	189.298.143
			CATEG. II - CONTRIBUTI E PREMI PER LE PRESTAZIONI ISTITUZIONALI			
5			Contributi da enti pubblici e privati con specifica destinazione di assistenza soci			
			Totale Categ. II			
			CATEG. III - TRASFERIMENTI ATTIVI CORRENTI			
6			Contributo dello Stato per sostegno attività associativa . .			
7			Contributi di altri enti pubblici	15.790.440		
8			Contributi di privati		13.660.344	4.000.000
9			Concorsi nelle spese			
10			Oblazioni, lasciti, donazioni in denaro		5.688.387	
11			Ritenute sulle pensioni e assegni vitalizi (lex 26-5-65, N. 589) .			
12			Quote e contributi associativi			264.253.239
			Totale Categ. III	15.790.440	19.349.131	268.253.239
			CATEG. IV - RENDITE E PROVENTI PATRIMONIALI			
13			Affitti di immobili	36.716.890		7.440.600
14			Interessi e premi su titoli a reddito fisso			
15			Interessi attivi su mutui, depositi e conto corrente . . .		1.454.662	52.460.492
			Totale Categ. IV	36.716.890	1.454.662	59.901.092

GESTIONE DEI RESIDUI ATTIVI					Totale delle riscossioni	Totale residui al 31-12-19
Riscossi	Rimasti da riscuotere	Totali	Variazioni			
			in più	in meno		
19	19	20 (19+19)	21 (20-17)	22 (17-20)	23 (10+19)	24 (11+19)
19.643.195		19.643.195			19.643.195	/
251.064.447		251.064.447	81.379.499		2.195.796.680	88.447.366
270.707.642	/	270.707.642	81.379.499	/	2.215.439.875	88.447.366
					/	/
					/	
					37.059.913	960.000
8.000.000		8.000.000	4.000.000		51.672.000	
					/	
					1.405.000	
					/	
221.191.291	43.091.948	264.283.239			356.171.266	308.111.973
229.191.291	43.091.948	272.283.239	4.000.000	/	446.308.179	309.071.973
7.440.600		7.440.600			66.178.050	8.503.250
51.356.702		51.356.702		1.103.790	54.537.842	51.988.404
58.797.302	/	58.797.302	/	1.103.790	120.715.892	60.491.654

Classificazione Cap.	Classificazione Art.	Riferimento agli allegati	OGGETTO DELL'ENTRATA	Impegni esercizio 1986	Previsioni Iniziali	Previsioni Varie in aumento
1	2	3	4	5	6	7
			CATEG. V - ENTRATE NON CLASSIFICABILI IN ALTRE VOCI			
16			Proventi vari straordinari	88.881.494	15.000.000	
17			AVANZI GESTIONI AUTONOME:			
		1	CASA ALBERGO CENTRO STUDI - TIRRENIA	121.278.597	5.000.000	
		2	CENTRO NAZIONALE TIFLOTECNICO	188.856.411	5.000.000	
		3	CENTRO NAZIONALE DEL LIBRO PARLATO		5.000.000	
			Totale Categ. V	399.016.502	30.000.000	
			CATEG. VI - POSTE CORRETTIVE E COMPENSATIVE DI SPESE CORRENTI			
18			Recuperi e rimborsi	56.947.746	50.000.000	
			Totale Categ. VI	56.947.746	50.000.000	
			TOTALE ENTRATE CORRENTI . . .	2.887.431.645	3.255.000.000	136.000.000
			TITOLO II - ENTRATE IN CONTO CAPITALE			
			CATEG. VII - ALIENAZIONE IMMOBILI E DIRITTI REALI			
19			Alienazione terreni			
20			Alienazione edifici			
21			Cessione diritti reali			
			Totale Categ. VII	/		
			CATEG. VIII - ALIENAZIONE DI IMMOBILIZZAZIONI TECNICHE			
22			Alienazione di impianti, attrezzature e macchinari . . .			
23			Alienazione di automezzi			
24			Alienazione di mobili e macchinari d'ufficio			
			Totale Cate. VIII	/		

GESTIONE COMPETENZA ESERCIZIO 19..27

approvate		Somme accertate			Differenze rispetto alle previsioni	
zioni in diminuzione	Definitive	Riscosse	Rimaste da riscuotere	Totali accertamenti	in più	in meno
8	9 (6+7-8)	10	11	12 (10+11)	13 (12-9)	14 (9-12)
	15.000.000	3.097.133		3.097.133		11.902.867
	5.000.000			/		5.000.000
	5.000.000	275.032.667		275.032.667	270.032.667	
	5.000.000			/		5.000.000
	30.000.000	278.129.800	/	278.129.800	270.032.667	21.902.867
	50.000.000	22.820.346		22.820.346		27.179.654
	50.000.000	22.820.346	/	22.820.346	/	27.179.654
50.000.000	3.341.000.000	2.524.717.857	414.919.045	2.939.636.902	329.073.723	730.436.821
		2.000.000		2.000.000	2.000.000	
		2.000.000		2.000.000	2.000.000	

Classificazione Cap	Classificazione Art.	Riferimento agli allegati	OGGETTO DELL'ENTRATA	Differenze rispetto all'esercizio 19.86 in più	Differenze rispetto all'esercizio 19.86 in meno	Residui attivi al 1° gennaio 19.87
1	2	3	4	15 (13-8)	16 (8-13)	17
			CATEG. V - ENTRATE NON CLASSIFICABILI IN ALTRE VOCI			
16			Proventi vari straordinari		85.784.361	58.578.190
17			AVANZI GESTIONI AUTONOME:			
		1	CASA ALBERGO CENTRO STUDI - TIRRENIA		121.278.597	
		2	CENTRO NAZIONALE TIFLOTECNICO	86.176.256		
		3	CENTRO NAZIONALE DEL LIBRO PARLATO			
			Totale Categ. V	86.176.256	207.062.958	58.578.190
			CATEG. VI - POSTE CORRETTIVE E COMPENSATIVE DI SPESE CORRENTI			
18			Recuperi e rimborsi		34.127.400	25.896.653
			Totale Categ. VI	/	34.127.400	25.896.653
			TOTALE ENTRATE CORRENTI . . .	408.074.785	355.369.528	601.987.317
			TITOLO II - ENTRATE IN CONTO CAPITALE			
			CATEG. VII - ALIENAZIONE IMMOBILI E DIRITTI REALI			
19			Alienazione terreni			250.000.000
20			Alienazione edifici			202.019.200
21			Cessione diritti reali			
			Totale Categ. VII			452.019.200
			CATEG. VIII - ALIENAZIONE DI IMMOBILIZZAZIONI TECNICHE			
22			Alienazione di impianti, attrezzature e macchinari . . .			
23			Alienazione di automezzi	2.000.000		
24			Alienazione di mobili e macchinari d'ufficio			
			Totale Cate. VIII	2.000.000		

GESTIONE DEI RESIDUI ATTIVI						
Riscossi	Rimasti da riscuotere	Totali	Variazioni		Totale delle riscossioni **	Totale residui al 31-12-1987
			in più	in meno		
19	19	20 (18+19)	21 (20-17)	22 (17-20)	23 (10+19)	24 (11+19)
59.079.190		59.079.190	501.000		62.176.323	
					275.032.667	
59.079.190	/	59.079.190	501.000	/	337.208.990	/
184.472.922		184.472.922	158.576.269		207.293.268	
184.472.922	/	184.472.922	158.576.269	/	207.293.268	/
802.248.347	43.091.948	845.340.295	244.456.768	1.103.790	3.326.966.204	458.012.993
117.000.000	133.000.000	250.000.000			117.000.000	133.000.000
145.233.000	56.786.200	202.019.200			145.233.000	56.786.200
262.233.000	189.786.200	452.019.200	/	/	262.233.000	189.786.200
					2.000.000	
					2.000.000	/

Classificazione Cap.	Classificazione Art.	Riferimento agli allegati	OGGETTO DELL'ENTRATA	Impegni esercizio 1986	Previsioni Iniziali	Previsioni Varie in aumento
1	2	3	4	5	6	7
			CATEG. IX - REALIZZI DI PARTECIPAZIONI, QUOTE, TITOLI DI CREDITO ED ALTRI VALORI MOBILIARI			
95			Realizzi di titoli emessi o garantiti dallo Stato ed assimilati .			
96			Riscossione di altri titoli di credito			
			Totale Categ. IX	/		
			CATEG. X - TRASFERIMENTI ATTIVI IN CONTO CAPITALE			
97			Donazioni, lasciti ed altre somme accreditate con vincolo di reinvestimento			
98			Somme acquisite per fondi di dotazione			
			Totale Categ. X	/		
			CATEG. XI - RISCOSSIONE DI CREDITI			
99			Prelevamenti di depositi			
30			Riscossione prestiti al personale			
31			Ritiro depositi a cauzione presso terzi			
32			Riscossione crediti diversi			
			Totale Categ. XI	/		
			CATEG. XII - ACCENSIONE DI DEBITI			
33			Accensione di mutui ed altri debiti finanziari			
34			Depositi del personale			
35			Contrazione di debiti diversi			
36			Depositi di terzi a cauzione			
			Totale Categ. XII	/		
			TOTALE ENTRATE IN CONTO CAPITALE . . .	/		

GESTIONE COMPETENZA ESERCIZIO 1987

approvate		Somme accertate			Differenze rispetto alle previsioni	
zioni	Definitive	Riscosse	Rimaste da riscuotere	Totali accertamenti		
in diminuzione					in più	in meno
8	9 (6+7-8)	10	11	12 (10+11)	13 (12-9)	14 (9-12)
		12.324.934		12.324.934	12.324.934	
		11.100.000		11.100.000	11.100.000	
		23.924.934		23.824.934	23.824.934	
		25.924.934	/	25.824.934	25.824.934	

Classificazione Cap.	Classificazione Art.	Riferimento agli allegati	OGGETTO DELL'ENTRATA	Differenze rispetto all'esercizio 19 86 in più	Differenze rispetto all'esercizio 19 86 in meno	Residui attivi al 1° gennaio 19 87
1	2	3	4	15 (13-14)	16 (14-13)	17
			CATEG. IX - REALIZZI DI PARTECIPAZIONI, QUOTE, TITOLI DI CREDITO ED ALTRI VALORI MOBILIARI			
95			Realizzi di titoli emessi o garantiti dallo Stato ed assimilati			
96			Riscossione di altri titoli di credito			
			Totale Categ. IX			
			CATEG. X - TRASFERIMENTI ATTIVI IN CONTO CAPITALE			
97			Donazioni, lasciti ed altre somme accreditate con vincolo di reinvestimento			
98			Somme acquisite per fondi di dotazione			
			Totale Categ. X			
			CATEG. XI - RISCOSSIONE DI CREDITI			
29			Prelevamenti di depositi			
30			Riscossione prestiti al personale			
31			Ritiro depositi a cauzione presso terzi			
32			Riscossione crediti diversi			
			Totale Categ. XI			
			CATEG. XII - ACCENSIONE DI DEBITI			
33			Accensione di mutui ed altri debiti finanziari	12.724.934		
34			Depositi del personale			
35			Contrazione di debiti diversi			
36			Depositi di terzi a cauzione	11.100.000		
			Totale Categ. XII	23.824.934		
			TOTALE ENTRATE IN CONTO CAPITALE	25.824.934		452.013.200

GESTIONE DEI RESIDUI ATTIVI						
Riscossi	Rimasti da riscuotere	Totali	Variazioni		Totale delle riscossioni	Totale residui al 31-12-1987
			In più	In meno		
18	19	20 (18+19)	21 (20-17)	22 (17-20)	23 (10+18)	24 (11+19)
					12.724.934	
					11.100.000	
					23.824.934	—
262.233.000	189.786.200	452.019.200	—	—	288.057.934	189.786.200

Classificazione Cap.	Classificazione Art.	Riferimento agli allegati	OGGETTO DELL'ENTRATA	Impegni esercizio 1984	Previsioni Iniziali	Previsioni Varie in aumento
1	2	3	4	5	6	7
			TITOLO III - PARTITE DI GIRO E CONTABILITA' SPECIALI			
			CATEG. XIII - ENTRATE PER CONTO DI TERZI			
37			Ritenute erariali	155.997.469	145.000.000	
38			Ritenute previdenziali e assistenziali	264.395.869	289.000.000	
			Ritenute diverse			
39			Trattenute per conto di terzi (assegni familiari)	1.336.000	/	
40			Rimborsi diversi	1.522.761.414	900.000.000	
41			I.V.A. a debito su fatture e corrispettivi	520.733.924	1.100.000.000	
42			Riscossioni trattenute su pensioni e indennità spettanti alle Sezioni e Consigli Regionali	435.468.750	640.000.000	
			Totale Categ. XIII	2.900.693.426	2.374.000.000	
			CATEG. XIV - GESTIONI AUTONOME			
43			Casa-Albergo Centro Studi Tirrenia	666.562.356	916.000.000	
44			Centro Nazionale Produzione e Distribuzione materiale Tiflotecnico	711.724.666	877.150.000	
45			CENTRO NAZIONALE DEL LIBRO PARLATO	134.345.078	675.676.000	42.000.000
			Totale Categ. XIV	1.512.632.100	2.468.826.000	42.000.000
			TOTALE PARTITE DI GIRO E CONTABILITÀ SPECIALI	4.413.325.526	4.842.826.000	42.000.000
			RIASSUNTO			
			Avanzo esercizio precedente: Fondo cassa	1.015.346.185		
			Avanzo esercizio precedente: Residui attivi	3.561.757.937		
			TITOLO I - ENTRATE CORRENTI	2.887.431.645	5.255.000.000	136.000.000
			TITOLO II - ENTRATE IN CONTO CAPITALE	/	/	
			TITOLO III - PARTITE DI GIRO E CONTABILITÀ SPECIALI	4.413.325.526	4.842.826.000	42.000.000
			Totale generale dell'entrata	11.878.260.593	8.097.826.000	178.000.000
			Disavanzo finanziario			
			Totale a pareggio	11.878.260.593	8.097.826.000	178.000.000

GESTIONE COMPETENZA ESERCIZIO 19..

approvate		Somme accertate			Differenze rispetto alle previsioni	
zioni in diminuzione	Definitive	Riscosse	Rimaste da riscuotere	Totali accertamenti	in più	in meno
9	9 (6+7-8)	10	11	12 (10+11)	13 (12-9)	14 (9-12)
	145.000.000	145.401.597	1.403	145.403.000	403.000	
	289.000.000	191.464.772	25.369.220	216.833.992		72.166.008
	900.000.000	1.610.074.367	413.058.934	2.023.133.301	1.123.133.301	
	541.000.000	468.060.042	149.938.115	617.998.157	76.998.157	
	640.000.000	332.456.356	172.360.394	504.816.544		135.183.456
	2.515.000.000	2.747.457.028	760.727.966	3.508.184.994	1.200.534.458	207.349.464
	850.000.000	368.462.318	75.681.150	844.143.468	34.614.795	40.471.327
	822.150.000	74.199.865	738.551.594	812.751.459	293.193.285	302.595.828
	697.676.000	253.705.893	329.695.944	583.401.837	77.293.813	191.567.986
	2.369.826.000	1.080.368.076	1.143.928.688	2.224.296.764	405.105.905	550.635.141
	4.884.826.000	3.827.825.104	1.904.656.654	5.732.481.758	1.605.640.363	757.984.605
		258.635.573		258.635.573		
		3.571.522.943	1.840.942.424	5.202.465.367		
50.000.000	3.341.000.000	2.524.717.857	414.919.045	2.939.636.902	329.073.723	730.436.821
		25.824.934	/	25.824.934	25.824.934	/
	4.884.826.000	3.827.825.104	1.904.656.654	5.732.481.758	1.605.640.363	757.984.605
50.000.000	8.225.826.000	9.038.526.411	4.160.518.123	13.189.044.534	1.960.539.020	1.488.421.426
50.000.000	8.225.826.000	9.038.526.411	4.160.518.123	13.189.044.534	1.960.539.020	1.488.421.426

Classificazione Cap.	Classificazione Art.	Riferimento agli allegati	OGGETTO DELL'ENTRATA	Differenze rispetto all'esercizio 1986 In più	Differenze rispetto all'esercizio 1986 In meno	Residui attivi al 1° gennaio 1987
1	2	3	4	15 (12-13)	16 (13-12)	17
			TITOLO III - PARTITE DI GIRO E CONTABILITA' SPECIALI			
			CATEG. XIII - ENTRATE PER CONTO DI TERZI			
37			Ritenute erariali		10.594.469	4.331.700
38			Ritenute previdenziali e assistenziali		4.561.877	30.502.687
			Ritenute diverse			
39			Trattenute per conto di terzi (assegni familiari)		1.336.000	
40			Rimborsi diversi	500.331.887		1.441.058.523
41			I.V.A. a debito su fatture e corrispettivi	93.264.233		254.835.011
42			Riscossioni trattenute su pensioni e indennità spettanti alle Sezioni e Consigli Regionali	69.347.394		184.043.876
			Totale Categ. XIII	666.983.914	59.492.346	1.814.021.795
			CATEG. XIV - GESTIONI AUTONOME			
43			Casa-Albergo Centro Studi Tirrenia	137.581.112		39.243.463
44			Centro Nazionale Produzione e Distribuzione materiale Tiflotecnico	101.026.783		884.315.402
45			CENTRO NAZIONALE DEL LIBRO PARLATO	432.056.759		104.426.470
			Totale Categ. XIV	711.664.664	—	1.027.987.335
			TOTALE PARTITE DI GIRO E CONTABILITÀ SPECIALI	1.378.648.578	59.492.346	2.842.009.530
			RIASSUNTO			
			Avanzo esercizio precedente: Fondo cassa			
			Avanzo esercizio precedente: Residui attivi			
			TITOLO I - ENTRATE CORRENTI	408.034.385	355.869.528	601.983.317
			TITOLO II - ENTRATE IN CONTO CAPITALE	25.824.934	—	452.019.200
			TITOLO III - PARTITE DI GIRO E CONTABILITÀ SPECIALI	1.378.648.578	59.492.346	2.842.009.530
			Totale generale dell'entrata	1.812.548.297	415.361.874	3.896.016.047
			Disavanzo finanziario			
			Totale a pareggio	1.812.548.297	415.361.874	

GESTIONE DEI RESIDUI ATTIVI						
Riscossi	Rimasti da riscuotere	Totali	Variazioni		Totale delle riscossioni	Totale residui al 31-12-1987
			in più	in meno		
18	19	20 (18+19)	21 (20-17)	22 (17-20)	23 (18+19)	24 (14+19)
4.331.700		4.331.700			149.433.297	1.403
29.401.618		29.401.618		1.101.069	220.866.390	25.369.220
341.517.395	1.099.541.127	1.441.058.522			1.951.591.762	1.512.600.061
139.581.545	114.503.466	254.085.011			607.641.587	264.441.581
170.747.625		170.747.625	86.703.750		503.203.875	172.360.294
685.579.883	1.214.044.593	1.899.624.476	86.703.750	1.101.069	3.433.036.911	1.974.772.559
35.258.216		35.258.216		3.985.247	803.720.534	75.681.150
481.735.027	394.019.683	875.754.710	/	8.521.092	555.934.892	1.132.571.277
104.428.470		104.428.470			342.134.363	329.695.944
621.461.713	394.019.683	1.015.481.396	/	12.506.339	1.701.829.789	1.537.948.371
1.307.041.596	1.608.064.276	2.915.105.872	86.703.750	13.607.408	5.134.866.700	3.512.720.430

802.248.347	43.091.948	845.340.295	244.456.768	1.102.730	2.326.966.204	458.010.993
262.233.000	189.786.200	452.019.200	/	/	288.057.934	189.786.200
1.307.041.596	1.608.064.276	2.915.105.872	86.703.750	13.607.408	5.134.866.700	3.512.720.430
2.371.522.943	1.840.942.424	4.212.465.367	331.160.518	14.711.138	8.749.890.838	4.160.518.123

PARTE II - USCITA

Classificazione Cap.	Classificazione Art.	Riferimento agli allegati	OGGETTO DELLA SPESA	Impegni esercizio 1986	Previsioni Iniziali	Previsioni Variazioni in aumento
1	2	3	4	5	6	7
			Residui passivi esercizio precedente			
			TITOLO I - SPESE CORRENTI			
			CATEG. I SPESE PER GLI ORGANI DELL'ENTE			
1			Assegni, indennità e rimborso spese trasporto e missioni all'interno alla Presidenza	29.408.732	35.000.000	5.000.000
2			Compensi, indennità e rimborso spese trasporto e missioni all'interno ai componenti Organi collegiali di Amministrazione:			
		1	Congresso		? M	
		2	Consiglio nazionale	135.084.267	120.000.000	
		3	DIREZIONE NAZIONALE	112.762.953	120.000.000	
3			Compensi, indennità e rimborso spese trasporto e missioni all'interno ai componenti il collegio dei Sindaci	16.922.700	20.000.000	2.000.000
4			Compensi, indennità e rimborso spese trasporto e missioni all'interno ai componenti il collegio dei Probiviri . . .	/	5.000.000	
5			Indennità e rimborso spese trasporto e missioni all'estero degli Organi dell'Ente	24.890.662	5.000.000	35.000.000
			Totale Categ. I	319.069.314	305.000.000	42.000.000
			CATEG. II - ONERI PER IL PERSONALE IN ATTIVITÀ DI SERVIZIO			
6			Stipendi ed altri assegni fissi al personale	521.618.695	448.611.000	
7			Compensi per collaborazioni coordinate e continuative . .	49.080.000	48.000.000	
8			Compensi per lavoro straordinario	31.535.416	19.700.000	
9			Indennità e rimborso spese trasporto e missioni all'interno per dipendenti e collaboratori	15.288.065	10.000.000	5.000.000
10			Oneri previdenziali e assistenziali a carico dell'Ente . . .	217.950.988	175.435.000	
11			Indennità di anzianità e fine rapporto	40.000.000	37.000.000	
			Totale Categ. II	875.473.164	748.749.000	5.000.000
			CATEG. III - SPESE PER L'ACQUISTO DI BENI DI CONSUMO E SERVIZI VARI			
12			Acquisto materie prime e materiali di consumo (cancelleria, stampati, ecc.)	57.114.885	66.000.000	
			a Riportare	57.114.885	66.000.000	

GESTIONE COMPETENZA ESERCIZIO 1987

approvate		Spese impegnate			Differenze rispetto alle previsioni iniziali	
zioni	Definitive	Pagate	Rimaste da pagare	Totali impegni		
in diminuzione					in più	in meno
8	9 (6+7-8)	10	11	12 (10+11)	13 (12-9)	14 (9-12)
	40.000.000	38.866.810	34.000	38.900.810		1.099.190
30.000.000	90.000.000	66.169.118	179.150	66.348.268		23.651.732
30.000.000	90.000.000	82.652.068	177.500	82.829.568		7.170.432
	22.000.000	22.524.600	10.000	22.534.600	534.600	
	5.000.000	/	/	/		5.000.000
	40.000.000	30.125.399	1.148.700	30.874.099		9.125.901
60.000.000	287.000.000	240.237.995	549.350	241.437.345	534.600	46.047.255
	445.611.000	447.685.106		447.685.106		925.894
	48.000.000	45.440.000		45.440.000	490.000	
	29.700.000	31.079.272		31.079.272	1.379.272	
	15.000.000	14.943.124	52.700	15.000.876	876	
	175.436.000	152.903.120	25.369.207	178.276.627	2.838.627	
	37.000.000	10.215.250	36.709.750	37.000.000		
-	753.749.000	695.400.224	62.131.657	757.531.881	4.708.775	925.894
20.000.000	46.000.000	43.023.933	12.608.762	52.636.595	6.636.595	
20.000.000	46.000.000	43.023.933	12.608.762	52.636.595	6.636.595	/

Classificazione Cap.	Classificazione Art.	Riferimento agli allegati	OGGETTO DELLA SPESA	Differenze rispetto all'esercizio 19.86 in più	Differenze rispetto all'esercizio 19.86 in meno	Residui passivi al 1° gennaio 19.87
1	2	3	4	15 (12-13)	16 (13-12)	17
			Residui passivi esercizio precedente			
			TITOLO I - SPESE CORRENTI			
			CATEG. I SPESE PER GLI ORGANI DELL'ENTE			
1			Assegni, indennità e rimborso spese trasporto e missioni all'interno alla Presidenza	9.492.078		45.100
2			Compensi, indennità e rimborso spese trasporto e missioni all'interno ai componenti Organi collegiali di Amministrazione:			
		1	Congresso			
		2	Consiglio nazionale		68.735.999	30.783.240
		3	DIREZIONE NAZIONALE		29.933.385	10.810.000
3			Compensi, indennità e rimborso spese trasporto e missioni all'interno ai componenti il collegio dei Sindaci	5.611.900		551.000
4			Compensi, indennità e rimborso spese trasporto e missioni all'interno ai componenti il collegio dei Probiviri			
5			Indennità e rimborso spese trasporto e missioni all'estero degli Organi dell'Ente	5.983.437		13.583.000
			Totale Categ. I	21.087.415	98.669.384	55.562.340
			CATEG. II - ONERI PER IL PERSONALE IN ATTIVITÀ DI SERVIZIO			
6			Stipendi ed altri assegni fissi al personale		73.933.589	
7			Compensi per collaborazioni coordinate e continuative		590.000	
8			Compensi per lavoro straordinario		456.144	
9			Indennità e rimborso spese trasporto e missioni all'interno per dipendenti e collaboratori		287.189	275.250
10			Oneri previdenziali e assistenziali a carico dell'Ente		39.674.361	29.401.615
11			Indennità di anzianità e fine rapporto		3.000.000	27.910.722
			Totale Categ. II	—	117.941.283	58.087.995
			CATEG. III - SPESE PER L'ACQUISTO DI BENI DI CONSUMO E SERVIZI VARI			
12			Acquisto materie prime e materiali di consumo (cancelleria, stampati, ecc.)		4.478.290	4.541.146
			a Riportare	—	4.478.290	4.541.146

GESTIONE DEI RESIDUI PASSIVI					Totale dei pagamenti	Totale residui al 31-12-1987
Pagati	Rimasti da pagare	Totali	Variazioni			
			In più	In meno		
18	19	20 (18+19)	21 (20-17)	22 (17-20)	23 (18+19)	24 (17+19)
45.100	/	45.100			38.911.918	34.000
30.183.240	/	30.183.240			96.952.358	179.150
10.800.000	/	10.800.000			92.452.068	177.500
351.000	/	351.000			22.875.600	10.000
					/	
14.252.000	/	14.252.000	669.000		44.977.399	148.700
56.231.340	/	56.231.340	669.000	/	297.169.335	549.350
					247.635.106	
					48.490.000	
					31.039.272	
775.650	/	775.650			15.723.936	58.700
29.401.618	/	29.401.618			182.309.035	25.369.207
35.994.502	/	35.994.502		1.916.225	36.284.752	36.709.750
66.171.770	/	66.171.770	/	1.916.225	761.571.994	62.131.657
3.851.140	/	3.851.140		690.000	43.878.973	12.608.762
3.851.140	/	3.851.140		690.000	43.878.973	12.608.762

Classificazione Cap	Classificazione Art.	Riferimento agli allegati	OGGETTO DELLA SPESA	Impegni esercizio 1986	Previsioni iniziali	Previsioni Varie in aumento
1	2	3	4	5	6	7
			Riporto	57.114.885	66.000.000	
13			Acquisto di libri, riviste, giornali ed altre pubblicazioni	3.596.480	3.000.000	
14			Spese di condominio, energia elettrica, riscaldamento	39.696.756	[illegible]	
15			Spese di funzionamento automezzi di servizio e autofilotranviarie	15.090.894	16.000.000	
16			Manutenzione e riparazioni locali e macchine	17.883.293	15.000.000	
17			Spese postelegrafoniche	76.500.470	77.000.000	13.000.000
18			Spese di rappresentanza	1.235.710	3.000.000	
19			Premi di assicurazione	4.134.862	4.000.000	
20			Spese legali e notarili	9.682.618	[illegible]	
21			Commissioni di studio e varie	28.253.907	30.000.000	5.000.000
22			Acquisto contrassegni tassa cani	534.844.960	506.000.000	57.000.000
23			Manutenzione ordinaria beni immobili (ordinaria e straordin.)	28.668.581	100.000.000	10.000.000
24			Onorari e compensi per speciali incarichi	36.456.692	36.000.000	12.000.000
25			Spese per la conduzione degli impianti tecnici	20.328.500	20.000.000	
			Totale Categ. III	873.488.608	935.000.000	77.000.000
			CATEG. IV - PRESTAZIONI ISTITUZIONALI			
26			Spese per la gestione del Libro Parlato E STAMPA ASSOC	99.678.784	226.676.000	42.000.000
27			Spese per le pubblicazioni periodiche	154.684.669	/	
28			Borse di studio	2.000.000	10.000.000	
29			Contributi ~~vari e convenzioni~~ ASSOCIAZIONI E ISTITUZIONI FIANCHEGG.	/	50.000.000	
30			Spese per i convegni professionali	/	10.000.000	
31			Interventi di solidarietà ai soci	3.537.500	20.000.000	
32			Contributi per organizzazione Consigli Regionali e Sezioni Provinciali U.I.C.	31.050.000	200.000.000	
33	1		Spese per iniziative di promozione e tutela di studio, ricerca e varie	126.346.030	197.575.000	
	2		Spese per rapporti con Associazioni estere	4.522.343	20.000.000	
			Totale Categ. IV	421.819.326	734.251.000	42.000.000

GESTIONE COMPETENZA ESERCIZIO 19.87

approvate		Spese impegnate			Differenze rispetto alle previsioni iniziali	
zioni in diminuzione	Definitive	Pagate	Rimaste da pagare	Totali impegni	in più	in meno
8	9 (6+7-8)	10	11	12 (10+11)	13 (12-9)	14 (9-12)
20.000.000	46.000.000	40.027.833	11.608.762	52.636.595	6.636.595	/
	3.000.000	4.009.550	527.500	4.537.050	1.537.050	
	35.000.000	24.192.805	2.238.800	26.431.605		8.568.395
	16.000.000	15.393.371	1.334.100	16.727.471		1.272.529
	15.000.000	14.431.521	1.444.910	15.876.431	876.431	
	90.000.000	95.803.185	1.466.550	97.269.735	7.269.735	
	3.000.000	545.290	255.000	800.290		2.199.710
	3.000.000	3.430.303	/	3.430.303		5.569.697
	15.000.000	17.482.340	/	17.482.340	2.482.340	
	35.000.000	17.314.850	1.625.380	17.940.230		17.059.770
	543.000.000	546.053.120	4.619.320	550.672.440	7.672.440	
	110.000.000	85.158.907	4.366.000	89.824.907		20.175.093
	50.000.000	51.853.768	/	51.853.768	1.853.768	
	20.000.000	6.481.576	10.000	6.491.576		13.508.424
20.000.000	992.000.000	922.786.619	28.436.322	951.974.741	28.328.359	68.353.618
	[illegible]	/	166.353.640	[illegible]		102.316.360
	—	/	/	/	/	
	13.000.000	/	10.000.000	10.000.000		
	50.000.000	41.643.350	/	41.643.350		8.356.650
	10.000.000	3.063.530	/	3.063.530		6.936.470
	20.000.000	2.300.000	/	2.300.000		17.700.000
	200.000.000	22.868.396	/	22.868.396		177.131.604
	197.575.000	205.491.522	/	205.491.522	7.916.522	
	20.000.000	1.442.268	1.273.000	2.715.268		17.284.732
/	775.551.000	276.809.066	177.632.640	454.441.706	7.916.522	329.725.816

Classificazione Cap	Classificazione Art.	Riferimento agli allegati	OGGETTO DELLA SPESA	Differenze rispetto all'esercizio 19.86 in più	Differenze rispetto all'esercizio 19.86 in meno	Residui passivi al 1° gennaio 19.87
1	2	3	4	15 (12-13)	16 (13-12)	17
			Riporto	/	4.478.290	4.541.148
13			Acquisto di libri, riviste, giornali ed altre pubblicazioni	940.570		1.019.450
14			Spese di condominio, energia elettrica, riscaldamento		13.265.151	9.279.819
15			Spese di funzionamento automezzi di servizio e autofilotranviarie	1.636.577		2.574.950
16			Manutenzione e riparazioni locali e macchine		2.006.862	656.640
17			Spese postelegrafoniche	20.769.265		917.120
18			Spese di rappresentanza		435.420	232.190
19			Premi di assicurazione		704.559	
20			Spese legali e notarili	7.799.322		
21			Commissioni di studio e varie		10.313.677	6.000
22			Acquisto contrassegni tassa cani	15.827.480		34.950.610
23			Manutenzione ordinaria beni immobili (ordinaria e straordin.)	61.156.326		12.100.569
24			Onorari e compensi per speciali incarichi	15.397.076		587.980
25			Spese per la conduzione degli impianti tecnici		13.216.924	4.000.000
			Totale Categ. III	123.527.016	45.040.883	70.866.506
			CATEG. IV - PRESTAZIONI ISTITUZIONALI			
26			Spese per la gestione del Libro Parlato E STAMPA ASSOC	66.680.856		39.603.134
27			Spese per le pubblicazioni periodiche		154.684.669	12.528.000
28			Borse di studio	8.000.000		11.500.000
29			Contributi ~~vari o sovvenzioni~~ ASSOCIAZIONI E ISTITUZIONI FIANCHEGG.	41.643.350		
30			Spese per i convegni professionali	3.063.530		
31			Interventi di solidarietà ai soci		1.237.500	
32			Contributi per organizzazione Consigli Regionali e Sezioni Provinciali U.I.C.		8.181.604	937.399.929
33	1		Spese per iniziative di promozione e tutela di studio, ricerca e varie	79.145.492		119.945.540
	2		Spese per rapporti con Associazioni estere		1.807.035	
			Totale Categ. IV	198.533.228	165.910.848	1.267.052.153

GESTIONE DEI RESIDUI PASSIVI						
Pagati	Rimasti da pagare	Totali	Variazioni		Totale dei pagamenti	Totale residui al 31-12-19 87
			In più	In meno		
18	19	20 (18+19)	21 (20-17)	22 (17-20)	23 (18+18)	24 (19+19)
3.851.140	/	3.851.140		690008	43.878.973	12.608.762
1.019.450	/	1.019.450			5.029.000	527.500
353.250	/	353.250		8.926.569	24.546.055	2.238.800
2.574.950	/	2.574.950			17.968.321	1.334.100
656.670	/	656.670			15.088.191	1.444.910
917.120	/	917.120			96.720.305	1.466.550
232.190	/	232.190			777.480	255.000
					3.430.303	/
					17.482.340	/
6.000	/	6.000			17.320.850	625.380
53.350.610	/	53.350.610	18.400.000		599.403.730	4.619.320
5.926.569	3.174.000	12.100.569			94.385.476	7.540.000
587.980	/	587.980			52.441.718	/
/	4.000.000	4.000.000			6.481.576	4010.000
72.475.929	7.174.000	73.649.929	18.400.000	9.616.577	994.954.348	36.670.322
39.678.784	/	39.678.784			39.678.784	166.353.640
6.528.000	92.000.000	98.528.000			6.528.000	92.000.000
/	11.500.000	11.500.000			/	21.500.000
					111.643.350	
					3.063.530	
					2.300.000	
90.954.396	846.445.433	937.399.829			113.622.792	846.445.433
95.210.385	/	95.210.385		24.735.155	300.701.907	
					1.442.268	1.273.000
242.371.565	949.945.433	1.242.316.998	/	21.735.155	569.180.631	1.127.548.073

Classificazione Cap.	Art.	Riferimento agli allegati	OGGETTO DELLA SPESA	Impegni esercizio 1976	Previsioni Iniziali	Varie in aumento
1	2	3	4	5	6	7
			CATEG. V - ONERI FINANZIARI			
34			Interessi passivi	108.713.053	90.000.000	
35			Spese e commissioni bancarie	1.127.465	1.000.000	
			Totale Categ. V	109.840.518	91.000.000	
			CATEG. VI - ONERI TRIBUTARI			
36			Imposte, tasse e tributi vari	120.000.000	70.000.000	
			Totale Categ. VI	120.000.000	70.000.000	
			CATEG. VII - SPESE NON CLASSIFICABILI IN ALTRE VOCI			
37			Oneri vari straordinari	11.383.346	90.000.000	
38			Disavanzi Gestioni autonome			
	1		Casa-Albergo Centro Studi Tirrenia		5.000.000	
	2		Centro Nazionale Tiflotecnico		5.000.000	
	3		CENTRO NAZ. LIBRO PARLATO E STAMPA ASSOC.VA		5.000.000	
			~~Fondi di riserva~~			
39			FONDI DI RISERVA		90.000.000	
40			TRASPORTI E FACCHINAGGIO	5.157.549	13.000.000	
			Totale Categ. VII	17.540.895	138.000.000	
			CATEG. VIII - POSTE CORRETTIVE E COMPENSATIVE DI ENTRATE CORRENTI			
41			Restituzioni e rimborsi diversi	1.342.500	8.000.000	
			Totale Categ. VIII	1.342.500	8.000.000	
			TOTALE SPESE CORRENTI	2.738.574.325	3.030.000.000	166.000.000
			TITOLO II - SPESE IN CONTO CAPITALE			
			CATEG. IX - ACQUISIZIONE DI BENI DI USO DUREVOLE E SPESE IMMOBILIARI			
42			Acquisti di terreni		-	
43			Acquisti di edifici		-	
44			Ricostruzione, ripristini e trasformazioni di immobili	104.874.405	-	
			a Riportare	104.874.405	-	

GESTIONE COMPETENZA ESERCIZIO 1987

approvate		Spese impegnate			Differenze rispetto alle previsioni iniziali	
ziani	Definitive	Pagate	Rimaste da pagare	Totali impegni	in più	in meno
in diminuzione						
8	9 (6+7-8)	10	11	12 (10+11)	13 (12-9)	14 (9-12)
	90.000.000	119.188.094		119.188.094	29.188.094	
	1.000.000	430.208	/	430.208		569.792
	91.000.000	119.618.302	/	119.618.302	29.188.094	569.792
	[illegible]	[illegible]				[illegible]
	[illegible]	[illegible]				[illegible]
	70.000.000	6.119.627	63.880.373	70.000.000		[illegible]
	70.000.000	6.119.627	63.880.373	70.000.000	/	/
	20.000.000	20.075.914	32.448.736	52.424.650	32.424.650	
	5.000.000	3.786.125	/	3.786.125		1.213.875
	5.000.000			/		5.000.000
	5.000.000	/	/	/		5.000.000
	90.000.000	/		/		90.000.000
	13.000.000	5.818.913	52.661	5.871.334		7.128.206
	138.000.000	29.613.952	32.468.617	62.082.569	32.424.650	108.442.081
	8.000.000	7.037.000	30.000	7.067.000		933.000
	8.000.000	7.037.000	30.000	7.067.000	/	933.000
80.000.000	3.116.000.000	2.293.014.585	366.188.959	2.664.203.544	103.101.000	554.897.456

Classificazione Cap.	Classificazione Art.	Riferimento agli allegati	OGGETTO DELLA SPESA	Differenze rispetto all'esercizio 19.26 In più	Differenze rispetto all'esercizio 19.26 In meno	Residui passivi al 1° gennaio 19.27
1	2	3	4	15 (12-13)	16 (13-12)	17
			CATEG. V - ONERI FINANZIARI			
34			Interessi passivi	10.475.041		478.351
35			Spese e commissioni bancarie		697.257	1.161.625
			Totale Categ. V	10.475.041	697.257	940.476
			CATEG. VI - ONERI TRIBUTARI			
36			Imposte, tasse e tributi vari		50.000.000	118.750.361
			Totale Categ. VI	/	50.000.000	118.750.361
			CATEG. VII - SPESE NON CLASSIFICABILI IN ALTRE VOCI			
37			Oneri vari straordinari	40.041.304		949.536
38			Disavanzi Gestioni autonome			
	1		Casa-Albergo Centro Studi Tirrenia	3.786.125		
	2		Centro Nazionale Tiflotecnico	/		
	3		CENTRO NAZ. LIBRO PARLATO E STAMPA ASSOC.VA			
			~~Fondi di riserva~~	/		
39			FONDI DI RISERVA	/		
40			TRASPORTI E FACCHINAGGIO	714.245		932.824
			Totale Categ. VII	44.541.674	/	1.882.360
			CATEG. VIII - POSTE CORRETTIVE E COMPENSATIVE DI ENTRATE CORRENTI			
41			Restituzioni e rimborsi diversi	5.724.500		
			Totale Categ. VIII	5.724.500	/	/
			TOTALE SPESE CORRENTI	403.886.874	178.259.655	1.512.142.191
			TITOLO II - SPESE IN CONTO CAPITALE			
			CATEG. IX - ACQUISIZIONE DI BENI DI USO DUREVOLE E SPESE IMMOBILIARI			
42			Acquisti di terreni			200.000.000
43			Acquisti di edifici			958.000.000
44			Ricostruzione, ripristini e trasformazioni di immobili		104.874.465	260.550.546
			a Riportare		104.874.465	1.178.550.546

GESTIONE DEI RESIDUI PASSIVI						
Pagati	Rimasti da pagare	Totali	Variazioni		Totale dei pagamenti	Totale residui al 31-12-1987
			In più	In meno		
18	19	20 (18+19)	21 (20-17)	22 (17-20)	23 (18+19)	24 (17+19)
472.851		472.851			119.666.345	
461.625		461.625			891.833	
940.476	/	940.476	/	/	120.558.178	/
41.799.592		41.799.592		6.950.769	47.919.219	63.880.373
41.799.592		41.799.592	/	6.950.769	47.919.219	63.880.373
949.536		949.536			20.958.450	32.415.736
					3.786.125	
932.824		932.824			6.751.737	52.881
1.882.360		1.882.360	/	/	31.496.312	32.468.617
					7.037.000	30.000
/		/	/	/	7.037.000	30.000
531.873.032	957.119.433	1.488.992.465	19.069.000	43.218.726	2.829.987.617	1.323.308.392
/	20.000.000	20.000.000			/	20.000.000
40.000.000	918.000.000	958.000.000			40.000.000	918.000.000
2.210.206	198.640.640	200.850.846			2.210.206	198.640.640
42.210.206	1.136.640.640	1.178.850.846			42.210.206	1.136.640.640

Classificazione Cap	Classificazione Art	Riferimento agli allegati	OGGETTO DELLA SPESA	Impegni esercizio 1980	Previsioni Iniziali	Previsioni Varia in aumento
1	2	3	4	5	6	7
			Riporto	108.474.405		
115			Spese per costruzioni in corso			
116			Acquisti di diritti reali			
			Totale Categ. IX	108.474.405		
			CATEG. X - ACQUISIZIONE DI IMMOBILIZZAZIONI TECNICHE			
117			Acquisti di impianti, attrezzature e macchinari per la Sede Centrale	55.500.000	120.000.000	
118			Acquisti di automezzi	30.000.000	30.000.000	
119			Acquisti di mobili e macchine d'ufficio	55.000.000	55.000.000	
			Totale Categ. X	140.500.000	205.000.000	
			CATEG. XI - PARTECIPAZIONI, QUOTE, TITOLI DI CREDITO ED ALTRI VALORI MOBILIARI			
50			Acquisto di titoli emessi o garantiti dallo Stato ed assimilati			
51			Acquisto di altri titoli di credito			
			Totale Categ. XI			
			CATEG. XII - CONCESSIONE DI CREDITI E ANTICIPAZIONI			
52			Versamenti in deposito			
53			Concessione di prestiti al personale			
54			Depositi a cauzione			
55			Concessione di crediti diversi			
			Totale Categ. XII			
			CATEG. XIII - ESTINZIONE DI MUTUI ED ANTICIPAZIONI			
56			Rimborsi di mutui	12.131.890	20.000.000	
57			Rimborsi al personale di depositi			
58			Estinzione di debiti diversi			
59			Restituzione a terzi di depositi a cauzione			
			a Riportare	12.131.890	20.000.000	

GESTIONE COMPETENZA ESERCIZIO 1.9.87

approvate		Spese impegnate			Differenze rispetto alle previsioni iniziali	
ziani	Definitive	Pagate	Rimaste da pagare	Totali impegni		
in diminuzione					in più	in meno
8	9 (6+7-8)	10	11	12 (10+11)	13 (12-9)	14 (9-12)
	120.000.000	38.602.088	81.397.912	120.000.000		
	30.000.000	/	30.000.000	30.000.000		
	55.000.000	/	55.000.000	55.000.000		
	205.000.000	38.602.088	166.397.912	205.000.000	/	/
*		451.900		451.900	451.900	
		451.900	/	451.900	451.900	/
	20.000.000	4.397.617		4.397.617		15.602.383
	20.000.000	4.397.617	/	4.397.617		15.602.383

Classificazione Cap	Classificazione Art	Riferimento agli allegati	OGGETTO DELLA SPESA	Differenze rispetto all'esercizio 1984 in più	Differenze rispetto all'esercizio 1984 in meno	Residui passivi al 1° gennaio 1985
1	2	3	4	15 (12-9)	16 (9-12)	17
			Riporto		104.874.405	1.178.850.846
115			Spese per costruzioni in corso			
116			Acquisti di diritti reali			
			Totale Categ. IX	/	104.874.405	1.178.850.846
			CATEG. X - ACQUISIZIONE DI IMMOBILIZZAZIONI TECNICHE			
117			Acquisti di impianti, attrezzature e macchinari per la Sede Centrale	64.500.000		61.531.039
118			Acquisti di automezzi			30.000.000
119			Acquisti di mobili e macchine d'ufficio			39.110.428
			Totale Categ. X	64.500.000	/	130.641.467
			CATEG. XI - PARTECIPAZIONI, QUOTE, TITOLI DI CREDITO ED ALTRI VALORI MOBILIARI			
50			Acquisto di titoli emessi o garantiti dallo Stato ed assimilati			
51			Acquisto di altri titoli di credito			
			Totale Categ. XI			
			CATEG. XII - CONCESSIONE DI CREDITI E ANTICIPAZIONI			
52			Versamenti in deposito	451.900		
53			Concessione di prestiti al personale			
54			Depositi a cauzione			
55			Concessione di crediti diversi			
			Totale Categ. XII	451.900	/	
			CATEG. XIII - ESTINZIONE DI MUTUI ED ANTICIPAZIONI			
56			Rimborsi di mutui		7.734.273	6.162.545
57			Rimborsi al personale di depositi			
58			Estinzione di debiti diversi			
59			Restituzione a terzi di depositi a cauzione			
			a Riportare		7.734.273	6.162.545

GESTIONE DEI RESIDUI PASSIVI					Totale dei pagamenti	Totale residui al 31-12-1987
Pagati	Rimasti da pagare	Totali	Variazioni			
			in più	in meno		
19	10	20 (19+19)	21 (20-17)	22 (17-20)	23 (19+19)	24 (19+19)
42.210.206	1.136.640.640	1.178.850.846			42.210.206	1.136.640.640
42.210.206	1.136.640.640	1.178.850.846	/	/	42.210.206	1.136.640.640
57.065.590	4.465.449	61.531.039			95.667.678	85.863.361
27.200.180	2.799.820	30.000.000			27.200.180	32.799.820
20.162.117	18.648.311	39.110.428			20.462.117	73.648.311
104.727.887	25.913.580	130.641.467	/	/	143.329.975	192.311.492
					/	/
					451.900	
					451.900	/
6.162.545		6.162.545			10.560.162	
6.162.545		6.162.545			10.560.162	/

Classificazione Cap.	Art.	Riferimento agli allegati	OGGETTO DELLA SPESA	Impegni esercizio 1980	Previsioni Iniziali	Varie (+ in aumento)
1	2	3	4	5	6	7
			Riporto	12.131.890	20.000.000	
			Totale Categ. XIII	12.131.890	20.000.000	
			TOTALE SPESE IN CONTO CAPITALE	257.506.295	225.000.000	
			TITOLO III - PARTITE DI GIRO E CONTABILITA' SPECIALI			
			CATEG. XIV - SPESE PER CONTO DI TERZI, VERSAMENTI DI RITENUTE E TRATTENUTE			
60			Ritenute erariali	155.997.469	145.000.000	
61			Ritenute previdenziali e assistenziali	264.395.369	259.000.000	
			Ritenute diverse		/	
62			Trattenute a favore di terzi (assegni familiari)	1.336.000	/	
63			Anticipazioni diverse	1.522.761.414	900.000.000	
64			I.V.A. a credito su fatture di acquisto	520.733.924	1.100.000.000	
65			Versamenti alle Sezioni e Consigli Regionali delle trattenute sulle pensioni e indennità	435.468.750	640.000.000	
			Totale Categ. XIV	2.900.693.426	2.374.000.000	
			CATEG. XV - GESTIONI AUTONOME			
66			Casa-Albergo Centro Studi Tirrenia	666.562.356	916.000.000	161.500.000
67			Centro Nazionale Produzione e Distribuzione materiale tiflotecnico	711.724.666	833.150.000	
68			CENTRO NAZ. LIBRO PARLATO E STAMPA ASSOC.VA	134.345.078	675.676.000	42.000.000
			Totale Categ. XV	1.512.632.100	2.468.826.000	203.500.000
			TOTALE PARTITE DI GIRO E CONTABILITÀ SPECIALI	4.413.325.526	4.842.826.000	203.500.000
			RIASSUNTO			
			Residuo passivi esercizio precedente	4.364.039.540		
			TITOLO I - SPESE CORRENTI	2.738.574.325	3.030.000.000	166.000.000
			TITOLO II - SPESE IN CONTO CAPITALE	257.506.295	225.000.000	
			TITOLO III - PARTITE DI GIRO E CONTABILITÀ SPECIALI	4.413.325.526	4.842.826.000	203.500.000
			Totale generale della spesa	11.773.445.686	3.097.826.000	369.500.000
			Disavanzo finanziario			
			Totale a pareggio	11.773.445.686	3.097.826.000	369.500.000

GESTIONE COMPETENZA ESERCIZIO 19[illegible]

Approvate		Spese impegnate			Differenze rispetto alle previsioni iniziali	
zioni in diminuzione	Definitive	Pagate	Rimaste da pagare	Totali impegni	in più	in meno
8	9 (6+7-8)	10	11	12 (10+11)	13 (12-9)	14 (9-12)
	20.000.000	4.397.617		4.397.617		15.602.383
	20.000.000	4.397.617	/	4.397.617		15.602.383
	225.000.000	43.451.605	166.397.912	209.849.517	451.900	15.602.383
	145.000.000	114.832.000	30.570.000	145.402.000	402.000	
	259.000.000	185.266.063	31.567.929	216.833.992		72.166.008
	/					
	900.000.000	985.024.495	1.038.108.806	2.023.133.301	1.123.133.301	
	541.000.000	555.563.509	62.434.648	617.998.157	76.998.157	
	640.000.000	772.585	504.043.956	504.816.544		135.183.456
	2.515.000.000	1.841.459.655	1.666.725.339	3.508.184.994	1.200.534.458	207.349.464
161.500.000	350.000.000	765.026.719	79.136.749	844.143.468	82.675.037	88.531.569
	822.150.000	765.111.106	17.640.353	812.751.459	34.342.054	43.740.595
	697.676.000	431.713.996	145.457.841	567.401.337	46.259.533	176.535.036
161.500.000	4.369.826.000	1.951.831.821	272.464.943	2.224.296.764	163.276.624	308.805.860
161.500.000	4.834.326.000	3.793.291.476	1.939.190.282	5.732.481.758	1.363.811.082	516.155.324
		2.051.562.034	2.391.595.273	4.443.157.307		
80.000.000	3.110.000.000	3.298.014.588	366.188.959	2.664.203.544	103.101.000	554.897.456
	225.000.000	43.451.605	166.397.912	209.849.517	451.900	15.602.383
161.500.000	4.834.326.000	3.793.281.476	1.939.190.282	5.732.481.758	1.363.811.082	516.155.324
241.500.000	8.225.826.000	8.186.319.700	4.863.372.426	13.049.692.126	1.467.363.982	1.086.655.163
241.500.000	8.225.826.000	8.186.319.700	4.863.372.426	13.049.692.126	1.467.363.982	1.086.655.163

Classificazione Cap.	Classificazione Art.	Riferimento agli allegati	OGGETTO DELLA SPESA	Differenze rispetto all'esercizio 1986 in più	Differenze rispetto all'esercizio 1986 in meno	Residui passivi al 1° gennaio 1987
1	2	3	4	15 (12-13)	16 (13-12)	17
			Riporto		7.734.273	6.162.545
			Totale Categ. XIII	-	7.734.273	6.162.545
			TOTALE SPESE IN CONTO CAPITALE	64.951.900	112.608.678	1.315.654.858
			TITOLO III - PARTITE DI GIRO E CONTABILITA' SPECIALI			
			CATEG. XIV - SPESE PER CONTO DI TERZI, VERSAMENTI DI RITENUTE E TRATTENUTE			
60			Ritenute erariali		10.594.469	29.253.469
61			*Ritenute previdenziali e assistenziali*		47.561.877	36.555.532
			Ritenute diverse			
62			Trattenute a favore di terzi (assegni familiari)		1.336.000	
63			Anticipazioni diverse	500.371.887		581.116.470
64			I.V.A. a credito su fatture di acquisto	97.264.233		33.031.081
65			Versamenti alle Sezioni e Consigli Regionali delle trattenute sulle pensioni e indennità	69.347.794		671.159.286
			Totale Categ. XIV	666.983.914	59.492.346	1.351.184.346
			CATEG. XV - GESTIONI AUTONOME			
66			Casa-Albergo Centro Studi Tirrenia	177.581.112		13.354.122
67			Centro Nazionale Produzione e Distribuzione materiale tiflotecnico	101.026.793		58.152.956
68			CENTRO NAZ. LIBRO PARLATO E STAMPA ASSOCIATA	133.056.759		82.521.015
			Totale Categ. XV	411.664.664	—	154.028.093
			TOTALE PARTITE DI GIRO E CONTABILITÀ SPECIALI	1.078.648.578	59.492.346	1.535.242.491
			RIASSUNTO			
			Residuo passivi esercizio precedente			
			TITOLO I - SPESE CORRENTI	403.888.874	478.259.655	1.513.142.141
			TITOLO II - SPESE IN CONTO CAPITALE	64.951.900	112.608.678	1.315.654.858
			TITOLO III - PARTITE DI GIRO E CONTABILITÀ SPECIALI	1.078.648.578	59.492.346	1.535.242.491
			Totale generale della spesa	1.847.489.352	650.360.679	4.364.039.540
			Disavanzo finanziario			
			Totale a pareggio	1.847.489.352	650.360.679	

GESTIONE DEI RESIDUI PASSIVI					Totale dei pagamenti	Totale residui al 31-12-1957
Pagati	Rimasti da pagare	Totali	Variazioni in più	Variazioni in meno		
19	20	20 (19+19)	21 (20-17)	22 (17-20)	23 (19+19)	24 (17+19)
6.162.545		6.162.545			10.560.162	
6.162.545	/	6.162.545			10.560.162	/
153.100.638	1.162.554.220	1.315.654.858	/	/	196.552.243	1.328.952.132
29.252.000		29.252.000		1.469	144.085.000	30.530.000
36.585.572		36.585.572			221.851.635	31.567.929
557.930.268	93.419.336	651.349.604	100.232.614		1.532.954.763	1.131.528.142
33.071.081	/	33.071.081			588.634.530	62.434.648
534.606.802	136.550.484	671.157.286			535.379.390	640.594.440
1.221.445.723	229.969.820	1.151.415.543	100.232.614	1.469	3.062.805.378	1.896.695.159
41.713.143	1.577.039	43.290.222		93.900	806.719.862	80.713.828
61.235.291		61.235.291	3.304.000	221.665	826.346.391	47.640.353
42.194.207	40.374.721	82.568.928	48.036	123	463.908.203	186.062.569
145.142.641	41.951.800	187.094.441	3.352.036	315.688	2.096.974.461	314.416.743
1.366.588.364	271.921.620	1.638.509.984	103.584.650	317.157	5.159.879.840	2.211.111.902
531.873.032	957.149.433	1.488.992.165	19.069.000	43.218.726	2.829.887.613	1.323.308.392
153.100.638	1.162.554.220	1.315.654.858	/	/	196.552.243	1.328.952.132
1.366.588.364	271.921.620	1.638.509.984	103.584.650	317.157	5.159.879.840	2.211.111.902
2.051.562.034	2.391.595.273	4.443.157.307	122.653.650	43.535.883	3.186.319.700	4.863.372.426

DIFFERENZE

tra le riscossioni ed i pagamenti

Riscossioni	L. 9.038.526.411
Pagamenti	» 8.186.319.700
Fondo di cassa a debito del Tesoriere	L. 852.206.711

IL TESORIERE

dato a ..... *il* ..... *19*...

RISULTATO DEFINITIVO

del conto finanziario

Somme riscosse	L. 9.038.526.411
» pagate	» 8.186.319.700
Fondo di cassa alla chiusura dell'Esercizio	L. 852.206.711
Residui attivi	» 4.160.518.123
	L. 5.012.724.834
Residui passivi	» 4.863.372.426
Avanzo ~~[illegible]~~ amm.vo	L. 149.352.408

Il Presidente

.....

Il Segretario generale

.....

Il Capo del Servizio Amm.vo

.....

UNIONE ITALIANA CIECHI
ROMA

CONTO CONSUNTIVO

per l'esercizio 1987

CONTO ECONOMICO DELLE RENDITE E SPESE
e delle sopravvenienze ed insussistenze di attività e passività dell'esercizio

DESCRIZIONE DEI TITOLI	SOMME parziali	SOMME totali
1	2	3
Entrate correnti . . . . . L.		2.939.636.902
Spese correnti . . . . . L.		2.664.203.544
Avanzo o disavanzo di rendita . . .		275.433.358
SOPRAVVENIENZE DI ATTIVITA'		
Donazioni di beni ricevuti . . . . . L.		
Maggiore accertamento residui attivi	331.160.518	
Maggiore valore attribuito agli elementi del patrimonio		331.160.518
SOPRAVVENIENZE DI PASSIVITA'		
Donazioni a terzi . . . . . L.		
Maggiore accertamento residui ~~attivi~~ passivi	122.653.650	122.653.650
INSUSSISTENZE DI ATTIVITA'		
Minore accertamento residui attivi . . . . . L.	14.711.198	
Quota svalutazione beni patrimoniali	85.039.207	99.750.405
INSUSSISTENZE DI PASSIVITA'		
Minore accertamento residui passivi . . . . . L.	43.535.883	43.535.883
Risultato economico da portare ad aumento o diminuzione dello stato dei capitali al principio dell'esercizio		427.725.704

STATO DEI CAPITALI

	al principio dell'esercizio		alla fine dell'esercizio	
	somme parziali	somme totali	somme parziali	somme totali
4	5	6	7	8
PARTE I - Situazione patrimoniale				
TITOLO I - Patrimonio effettivo				
ATTIVO				
Terreni e fabbricati . . . . . L.	4.011.445.552		4.011.445.552	
Titoli pubblici e privati . . . . . »	16.000.000		16.000.000	
Mobilio propriamente detto . . . . . »	850.392.069		1.053.392.069	
DEPOSITI A CAUZIONE			451.900	
		4.877.837.621		5.081.289.521
PASSIVO				
Fondo svalutazione beni mobili . . . . . »	371.502.389		456.541.596	
Depositi a cauzione . . . . . »	950.708		12.050.708	
Fondo di dotazione (lex 5.7.1964 n. 549) . . . . »	259.933.841		259.933.841	
DEBITI IPOTECARI	476.158.647		484.485.964	
		1.108.545.585		1.213.012.109
TITOLO II - Cose dei terzi				
ATTIVO - Libretto deposito a risparmio . . . L.				
Indennità anzianità impiegati ([redacted]) . . »	60.351.713		60.351.713	60.351.713
PASSIVO - Beneficiari assistenza alimentare . . L.				
Indennità anzianità impiegati ([redacted]) . . »	60.351.713		60.351.713	60.351.713
Attivo netto patrimoniale . . L.		3.769.292.036		3.868.277.412
PARTE II - Situazione Amministrativa				
ATTIVO - Rimanenza in cassa . . . . . L.	288.635.573		852.206.711	
Residui attivi . . . . . »	3.896.016.047		4.160.518.123	
	4.184.651.620		5.012.724.834	
PASSIVO - Deficit in cassa . . . . . L.				
Residui passivi . . . . . »	4.364.039.540		4.862.332.426	
Avanzo o Disavanzo Amministrativo . . . . L.		179.387.920		149.352.408
Attività netta complessiva al principio dell'esercizio . . . . . »		3.589.904.116		
Aumento o diminuzione come dal risultato del c/ economico . . . »		427.725.704		
Attività netta complessiva a fine esercizio . . . . . »		4.017.629.820		4.017.629.820

Centro Nazionale di Produzione e Distribuzione di Materiale Tiflotecnico Roma

CONTO FINANZIARIO

per l'esercizio 1957

PARTE I - ENTRATA

GESTIONE AUTONOMA - Cap. 44

Capitolo	Oggetto dell'entrata	Previsioni	Somme accertate			Differenza
			Riscosse	Rimaste da riscuotere	Totale accertam.	In +
	TITOLO I ENTRATE CORRENTI					
1	Corrispettivi per vendita di sussidi tecnici	752.150.000	309.829.847	735.517.440	1.045.347.287	293.197.287
2	Interessi su depositi bancari					
3	Contributi da enti pubblici					
4	Contributi di privati					
	Totale Entrate correnti . . .	752.150.000	309.829.847	735.517.440	1.045.347.287	293.197.287
	TRASF. AL CAP. 17-2 - AVANZO		275.032.667		275.032.667	
			34.797.180		770.314.620	
	TITOLO II ENTRATE C/ CAPITALE					
	Totale entrate C/ capitale . . .					
	TITOLO III PARTITE DI GIRO					
5	Ritenute erariali	20.000.000	15.015.800	/	15.015.800	
6	Ritenute previdenziali e assistenziali . .	30.000.000	24.386.885	3.034.154	27.421.039	
8	IVA a debito su fatt. corrisp.	55.000.000	59.866.979	25.113.485	84.980.464	29.980.464
9	Recuperi e rimb. spese postali	20.000.000	/		/	
	Totale entrate Partite di giro . . .	125.000.000	99.269.664	28.147.639	127.417.303	29.980.464
	Totale generale Entrate . . .	877.150.000	134.066.844	763.665.079	897.731.923	23.177.751
	TRASF. IVA A DEBITO AL CAP. 41 SC	55.000.000	59.866.979	25.113.485	84.980.464	29.980.464
		822.150.000	74.199.865	738.551.594	812.751.459	293.197.287

ENTRATA - Bilancio Sede Centrale

previsioni	Residui attivi al 1-1-87	Gestione Residui Attivi			Variazioni		Totale riscossioni	Totale residui al 31.12.87
In –		Riscossi	Rimasti da riscuotere	Totali	In +	In –		
	881.429.647	478.935.373	394.019.683	872.955.056		8.474.591	788.765.220	1.129.537.123
	881.429.647	478.935.373	394.019.683	872.955.056		8.474.591	788.765.220	1.129.537.123
275.032.667							275.032.667	
275.032.667							513.732.553	
4.984.200	31.676	/	/	/		31.676	15.015.800	
2.578.961	2.854.479	2.833.654	/	2.839.654		14.825	27.226.539	3.034.154
							59.866.979	25.113.485
20.000.000							/	
27.563.161	2.886.155	2.833.654	/	2.839.654		46.501	102.109.318	28.147.639
302.595.828	884.315.802	481.775.027	394.019.683	875.794.710	/	8.521.092	615.841.871	1.157.684.762
							59.866.979	25.113.485
302.595.828	884.315.802	481.775.027	394.019.683	875.794.710	/	8.521.092	555.974.892	1.132.571.277

Centro Nazionale di Produzione e Distribuzione di Materiale Tiflotecnico Roma

CONTO FINANZIARIO

per l'esercizio 1987

PARTE II - USCITA

GESTIONE AUTONOMA - Cap. 67

Capitolo	Oggetto della spesa	Previsioni	Somme impegnate: Pagate	Somme impegnate: Rimaste da pagare	Somme impegnate: Totale impegni	Differenza In +
	TITOLO I - SPESE CORRENTI					
1	Stipendi ed altri assegni fissi al personale	60.800.000	58.382.374		58.882.374	
2	Compensi per incarichi temporanei . . .	35.000.000	25.753.000		25.753.000	
3	Compensi per lavoro straordinario . . .	2.750.000	2.505.140		2.505.140	
4	Indennità e rimborso spese trasporto missioni	10.000.000	7.083.284	2.621.520	9.704.804	
5	Oneri previdenziali ed assistenziali . . .	22.100.000	19.002.494	3.034.154	22.036.648	
6	Acquisto materie prime e materiale di consumo	600.000.000	604.315.567	19.752.765	624.068.332	24.068.332
7	Spese postelegrafoniche	7.000.000	2.485.600	105.000	2.590.600	
8	Spese per la ricerca e produz. sussidi tecnici	10.000.000	8.661.122	11.612.600	20.273.722	10.273.722
9	Indennità di fine servizio	4.500.000	—	4500.000	4.500.000	
10	Spese gen.li utilizzazione in comodato degli uffici	PM				
	Totale spese correnti . . .	752.150.000	728.688.581	41.626.039	770.314.620	34.342.054
	TITOLO II - C/CAPITALE . .					
	TITOLO III - PARTITE DI GIRO					
11	Ritenute erariali	20.000.000	12.777.000	2.238.800	15.015.800	
12	Ritenute previdenziali ed assistenziali . .	30.000.000	23.645.525	3.775.514	27.421.039	
13	IVA a credito su fatt. acquisti	55.000.000	111.098.510		111.098.510	56.098.510
14	Anticipazioni spese postali .	20.000.000	—	—	—	
	Totale Partite di giro . . .	125.000.000	147.521.035	6.014.314	153.535.349	56.098.510
	Totale generale della spesa . . .	877.150.000	876.209.616	47.640.353	923.849.969	90.440.564
	Trasf. IVA al cap. 64 Sede C.	55.000.000	111.098.510		111.098.510	56.098.510
		822.150.000	765.111.106	47.640.353	812.751.459	34.342.054

USCITA - Bilancio Sede Centrale

previsioni	Residui passivi al 1-1-87	Gestione Residui Passivi			Variazioni		Totale pagamenti	Totale residui al 31.12.87
In —		Pagati	Rimasti da pagare	Totale	In +	In —		
1917.626							58.882.374	
9.247.000							25.753.000	
244.860							2.505.140	
295.196	168.200	168.200		168.200			7.251.484	2.621.520
63.352	2.839.654	2.839.654		2.839.654			21.842.148	3.034.154
	44.617.632	47.921.632		47.921.632	3.304.000		652.237.199	19.752.765
4.409.400	603.650	603.650		603.650			3.089.250	105.000
	192.200	192.200		192.200			8.853.322	11.612.600
	4.136.132	3.914.467		3.914.467		221.665	3.914.467	4.500.000
16.177.434	55.557.468	55.639.803	/	55.639.803	3.304.000	221.665	784.328.384	41.626.039
4.984.200	2.062.000	2.062.000		2.062.000			14.839.000	2.238.800
2.578.961	3.533.488	3.533.488		3.533.488			27.179.013	3.775.514
							111.098.510	
20.000.000								
27.563.161	5.595.488	5.595.488	/	5.595.488	/	/	153.116.523	6.014.314
43.740.595	58.152.956	61.235.291	/	61.235.291	3.304.000	221.665	937.444.907	47.640.353
							111.098.510	
43.740.595	58.152.356	61.235.291	/	61235.291	3.304.000	221.665	826.346.397	47.041.353

Casa Albergo Centro Studi Attività Sociali
Tirrenia

CONTO FINANZIARIO

per l'esercizio 1987

PARTE I - ENTRATA

GESTIONE AUTONOMA - Cap. 43

Capitolo	Oggetto dell'entrata	Previsioni	Somme accertate			Differenza
			Riscosse	Rimaste da riscuotere	Totale accertam.	In +
	TITOLO I **ENTRATE CORRENTI**					
1	Corrispettivi ospiti Casa Al.	700.000.000	614.150.992	62.386.322	676.537.314	
2	Interessi su depositi					
3	Entrate diverse	25.000.000	15.459.359	2.873.000	18.332.359	
	Totale Entrate correnti . . .	725.000.000	629.610.351	65.259.322	694.869.673	
	TITOLO II **ENTRATE C/ CAPITALE**					
4						
	Totale entrate C/ capitale . . .					
	TITOLO III **PARTITE DI GIRO**					
5	Ritenute erariali	46.000.000	35.657.690	1.310	35.659.000	
6	Ritenute previdenziali e assistenziali . .	79.000.000	103.194.277	10.420.518	113.614.795	34.614.795
7	Assegni familiari					
8	I.V.A. a ~~credito~~ DEBITO	66.000.000	55.825.107	5.705.778	61.530.885	
	Tot. entrate part. di giro	191.000.000	194.677.074	16.127.606	210.804.680	34.614.795
	Totale generale delle entrate	916.000.000	[illegible]	81.386.928	905.674.353	34.614.795
	Trasf. IVA a debito al cap. 41 della Sede centrale	66.000.000	55.825.107	5.705.778	61.530.885	
	Totale	850.000.000	768.462.318	75.681.150	844.143.468	34.614.795

ENTRATA - Bilancio Sede Centrale

previsioni	Residui attivi al 1-1-87	Gestione Residui Attivi			Variazioni		Totale riscossioni	Totale residui al
In –		Riscossi	Rimasti da riscuotere	Totali	In +	In –		
23.462.886	32.641.597	28.750.245	/	28.750.245		3.891.347	642.901.337	62.386.322
6.667.641	546.150	546.150	/	546.150			16.005.509	2.573.000
30.130.327	33.187.742	29.296.395	/	29.296.395		3.891.347	658.906.746	65.959.322
10.341.000							35.657.690	1.310
	6.055.721	5.961.821	/	5.961.821		93.900	109.156.098	10.420.518
4.469.115							55.825.107	5.705.778
14.810.115	6.055.721	5.961.821		5.961.821		93.900	200.638.895	16.127.606
44.940.442	39.243.463	35.258.216		35.258.216		3.985.247	859.545.641	81.386.322
4.469.115							55.825.107	5.705.778
40.471.327	39.243.463	35.258.216	/	35.258.216		3.985.247	803.720.534	75.681.150

Casa Albergo Centro Studi Attività Sociali
Tirrenia

CONTO FINANZIARIO

per l'esercizio 1957

PARTE II - USCITA

GESTIONE AUTONOMA - Cap. 66

Capitolo	Oggetto della spesa	Previsioni	Somme impegnate: Pagate	Somme impegnate: Rimaste da pagare	Somme impegnate: Totale impegni	Differenza In +
	TITOLO I - SPESE CORRENTI					
1	Stipendi ed altri assegni fissi al personale	240.000.000	234.151.749		234.151.749	
2	Compensi per incarichi temporanei . . .	20.000.000	18.207.968		18.207.968	
3	Compensi per lavoro straordinario . . .	25.000.000	19.090.927		19.090.927	
4	Indennità e rimborso spese trasporti e missioni	3.500.000	1.514.670	277.024	1.791.694	
5	Oneri previdenziali ed assistenziali . . .	85.000.000	82.[illegible].025	10.420.518	92.836.543	7.836.543
6	Indennità di anzianità	30.000.000	3.935.429	11.064.571	15.000.000	
7	Acquisto materie prime e materiale di consumo e funz.to automezzi	19.000.000	41.[illegible]	9.441.030	50.741.861	31.741.861
8	Spese di riscaldamento, elettricità e gas	50.000.000	26.[illegible]	3.246.476	29.436.625	
9	Manutenzione locali e macchine	20.000.000	18.[illegible]	824.364	19.390.026	
10	Spese postelegrafoniche	30.000.000	20.[illegible]	433.200	20.447.040	
11	Premi di assicurazione	2.000.000	[illegible]		1.858.400	
12	Spese per la gestione cucina	180.500.000	162.343.082	24.943.367	187.286.449	6.786.449
13	Restituzioni e rimborsi	3.012.000	—		—	
14	Imposte e tasse	2.000.000	3.469.389	226.200	3.695.389	1.695.389
15	Attività ricreativa e turistica	13.000.000	[illegible]	2.003.560	3.528.227	
16	Oneri vari straordinari	1.000.000	489.100	703.800	1.192.900	
17	Fondo di riserva .	[illegible]				
	Totale spese correnti . . .	725.000.000	635.071.685	63584.110	638.655.796	48060.242
	TRASF. AL CAP. 38/1 DEL DISAVANZO		- 3.786.125		- 3.786.125	
			631.285.563		694.869.673	
18	SPESE IN C/ CAPITALE					
	Totale spese C/ capitale . . .					
	TITOLO III - PATITE DI GIRO					
19	Ritenute erariali	[illegible]	[illegible]	2.586.000	35.659.000	
20	Ritenute previdenziali ed assistenziali . .	79.000.000	[illegible]	12.966.639	113.614.795	34.614.795
21	Assegni familiari					
22	I.V.A. a credito	66.000.000	34.507.711	27.023.174	61.530.885	
	Totale Partite di giro . . .	[illegible]	168.228.867	42.575.813	210.804.680	34.614.795
	Totale generale della spesa	[illegible]	799.514.430	106.159.923	905.674.353	82.675.037
	Trasferimento I.V.A. a credito al Cap. 64 Sede Centrale	66.000.000	34.507.711	27.023.174	61.530.885	—
	Totale . . .	850.000.000	765.006.719	79.136.749	844.143.468	82.675.037

USCITA - Bilancio Sede Centrale

previsioni	Residui passivi al 1-1-87	Gestione Residui Passivi			Variazioni		Totale pagamenti	Totale residui al 31.12.87
In –		Pagati	Rimasti da pagare	Totale	In +	In –		
5.848.251							234.151.749	
1.792.032							18.207.968	
5.909.073							19.090.927	
1.708.306	8.800	8.800		8.800			1.523.470	277.024
	6.055.721	6.055.721		6.055.721			88.471.746	10.420.518
15.000.000	8.500.000	6.922.921	1.577.079	8.500.000			10.858.350	12.641.650
	296.900	296.900		296.900			41.597.731	9.441.030
20.563.375	5.641.309	5.641.309		5.641.309			31.831.458	3.246.476
609.974	265.323	265.323		265.323			18.830.985	824.364
9.552.960	475.200	475.200		475.200			20.489.040	433.200
141.600							1.858.400	
	9.454.332	[illegible]		9.454.332			171.397.414	24.943.367
3.000.000								
	1.707.115	1.707.115		1.707.115			5.176.304	226.200
9.471.773							1.524.667	2.003.560
807.100							489.100	703.800
74.404.644	32.404.700	30.827.621	1.577.079	32.404.700	/	/	665.899.309	65.161.189
+ 3.786.125							- 3.786.125	
78.190.569							662.113.184	
10.341.000	3.467.000	[illegible]		3.467.000			36.540.000	2.586.000
	7.418.522	7.418.522		7.418.522		93.900	108.066.678	12.966.639
4.469.115							34.507.711	27.023.174
14.810.115	10.979.422	10.885.522		10.885.522	/	93.900	179.114.389	42.575.813
93.000.684	43.384.122	41.713.143	1.577.079	43.290.222	/	93.900	841.227.573	107.737.002
4.469.115							34.507.711	27.022.171
88.531.569	43.384.122	41.713.143	1.577.079	43.290.222	/	93.900	806.719.862	80.713.828

CENTRO NAZIONALE DEL LIBRO PARLATO

CONTO FINANZIARIO

per l'esercizio 1987

PARTE I - ENTRATA

GESTIONE AUTONOMA - Cap. 45

Capitolo	Oggetto dell'entrata	Previsioni	Somme accertate			Differenza
			Riscosse	Rimaste da riscuotere	Totale accertam.	In +
	TITOLO I ENTRATE CORRENTI					
1	Contributo di gestione da UIC	268.676.000	/	166.359.640	166.359.640	
2	Contributi da Enti pubblici	28.000.000	/	/	/	
3	Contr. da privati e abbon. L.P.	30.000.000	2.981.750	3.500.138	6.481.888	
4	Vendita pubblicazioni edite dall'Ente e abbonamenti stampa	216.000.000	138.588.305	151.468.613	290.056.918	74.056.918
	Totale Entrate correnti . . .	542.676.000	141.570.055	321.328.391	462.898.446	74.056.918
	TITOLO II ENTRATE C/ CAPITALE					
	Totale entrate C/ capitale . . .					
	TITOLO III PARTITE DI GIRO					
5	Ritenute erariali	30.000.000	33.236.905		33.236.905	3.236.905
6	Ritenute previdenziali e assistenziali . .	75.000.000	62.598.933	8.867.553	71.266.486	
8	I.V.A. a debito	20.000.000	2.117.340	17.832.930	19.950.270	
9	Restituzioni a terzi	50.000.000	/	/	/	
	Totale entrate partite di giro	175.000.000	98.253.178	26.200.483	124.453.661	3.236.905
	Totale generale dell'entrata	717.676.000	239.823.233	347.528.874	587.352.107	77.293.823
	Trasf. IVA al cap. 41 S.C.	20.000.000	2.117.340	17.832.930	19.950.270	
	Totale a pareggio	697.676.000	237.705.893	329.695.944	567.401.837	77.293.823

ENTRATA - Bilancio Sede Centrale

previsioni	Residui attivi al 1-1-87	Gestione Residui Attivi			Variazioni		Totale riscossioni	Totale residui al
In —		Riscossi	Rimasti da riscuotere	Totali	In +	In —		
102.316.360	99.678.784	99.678.784	—	99.678.784			99.678.784	166.359.640
38.000.000	1.999.500	1.999.500	—	1.999.500			1.999.500	
23.518.112							2.981.750	3.500.138
							138.588.305	151.468.613
153.834.472	101.678.284	101.678.284	/	101.678.284	/	/	243.248.339	321.328.391
							33.236.905	
3.733.514	2.750.186	2.750.186	/	2.750.186			65.649.119	8.367.553
49.730							2.117.340	17.832.930
50.000.000								
53.783.244	2.750.186	2.750.186	/	2.750.186	/	/	101.003.364	26.200.483
207.617.716	104.428.470	104.428.470	—	104.428.470	/	/	344.251.703	347.528.874
49.730							2.117.340	17.832.930
207.567.986	104.428.470	104.428.470	/	104.428.470	/	/	342.134.363	329.695.944

CENTRO NAZIONALE DEL LIBRO PARLATO

E STAMPA ASSOCIATIVA

CONTO FINANZIARIO

per l'esercizio 1987

PARTE II - USCITA

GESTIONE AUTONOMA . Cap. . . 65

Capitolo	Oggetto della spesa	Previsioni	Somme impegnate			Differenza
			Pagate	Rimaste da pagare	Totale impegni	In +
	TITOLO I - SPESE CORRENTI					
1	Stipendi ed altri assegni fissi al personale	124.854.000	145.431.754		145.431.754	20.577.754
2	Compensi per incarichi temporanei . . .	72.000.000	31.854.600	9.072.600	40.927.200	
3	Compensi per lavoro straordinario . . .	5.000.000	12.513.472		12.513.472	7.513.472
4	Indennità e rimborso spese trasporto missioni	2.500.000	6.951.180		6.951.180	4.451.180
5	Oneri previdenziali ed assistenziali . . .	46.822.000	48.934.669	8.367.553	57.302.222	10.480.222
6	Acquisto materie prime e materiale di consumo	68.500.000	49.882.853	4.056.912	53.939.769	
7	Spese postelegrafoniche	2.000.000	1.000.000		1.000.000	
8	Indennità di fine rapporto ..	11.000.000	/	11.000.000	11.000.000	
9	Spese per le pubblicazioni periodiche in nero e in Braille	216.000.000	36.742.049	97.090.300	133.832.849	
10	Spese generali per utilizzaz. in comodato degli uffici	Pm			/	
	Totale spese	542.676.000	333.310.581	129.587.865	462.898.446	43.022.628
	TITOLO II- PARTITE C/CAPITALE					
	TITOLO III-PARTITE DI GIRO .					
11	Ritenute erariali	30.000.000	27.549.000	5.687.905	33.236.905	3.236.905
12	Ritenute previdenziali ed assistenziali . .	75.000.000	60.854.415	10.412.071	71.266.486	
14	IVA su fatture e corrispettivi	20.000.000	19.950.270	/	19.950.270	
15	Anticipazioni C/terzi	50.000.000	/	/	/	
	Totale Partite di giro . . .	175.000.000	108.353.685	16.099.976	124.453.661	3.236.905
	Totale generale della spesa . . .	717.676.000	441.664.266	145.687.841	587.352.107	46.259.533
	Trasf. IVA al cap.64 Sede C.	20.000.000	19.950.270	/	19.950.270	
	Totale a pareggio	697.676.000	421.713.996	145.687.841	567.401.837	46.259.533

USCITA - Bilancio Sede Centrale

Previsioni	Residui passivi al 1-1-87	Gestione Residui Passivi			Variazioni		Totale pagamenti	Totale residui al
In –		Pagati	Rimasti da pagare	Totale	In +	In –		
							145.431.754	
31.072.800							31.854.600	9.072.600
							12.513.472	
							6.951.180	
	2.750.186	2.750.186		2.750.186			51.684.255	8.362.553
8.560.221	21.620.656	21.462.072	10.157.554	21.620.656			81.345.929	44.214.496
1.000.000							1.000.000	
	3.233.921	3.016.784	217.137	3.233.921			3.016.784	11.217.137
32.167.151							36.742.049	97.090.800
122.800.182	77.604.763	77.[illegible]	40.374.721	77.604.763	/	/	370.540.623	169.962.556
	1.542.123	1.542.000	/	1.542.000		123	29.091.000	5.687.905
3.733.514	3.374.129	3.422.165	/	3.422.165	48,036		64.276.580	10.412.071
49.730							19.950.270	/
50.000.000								
53.782.244	4.916.252	[illegible]	/	4.964.165	48.036	123	113.317.850	16.099.376
176.583.426	82.521.015	[illegible]	40.374.721	82.568.928	48.036	123	483.858.473	86.062.562
49.730							19.950.270	
176.533.696	82.521.015	42.194.207	40.374.721	82.568.928	48.036	123	463.908.203	186.062.562

SITUAZIONE AMMINISTRATIVA
AL 31/12/1987

- Avanzo di cassa all'inizio dell'esercizio			L. 288.635.573
- Riscossione	in c/ competenza	L. 6.378.367.895	
	in c/ residui	" 2.371.522.943	
			" 8.749.890.838
			L. 9.038.526.411
- Pagamenti	in c/ competenza	L. 6.134.757.666	
	in c/ residui	" 2.051.562.034	
			L. 8.186.319.700
- Avanzo di cassa a fine esercizio			L. 852.206.711
- Residui attivi	anni precedenti	L. 1.840.942.424	
	dell'esercizio	" 2.319.575.699	
			L. 4.160.518.123
- Residui passivi	anni precedenti	L. 2.391.595.273	
	dell'esercizio	" 2.471.777.153	
			L. 4.863.372.426
- Avanzo di amministrazione a fine esercizio			L. 149.352.408

UNIONE ITALIANA CIECHI
(UIC)

BILANCIO CONSUNTIVO DELL'ESERCIZIO FINANZIARIO 1988

RELAZIONE AMMINISTRATIVA

RELAZIONE AL CONTO CONSUNTIVO DELLA SEDE CENTRALE DELL'UNIONE ITALIANA DEI CIECHI PER L'ESERCIZIO 1988.

La Direzione Nazionale nella riservata competenza, ha provveduto per l'anno 1988 alla compilazione del Conto Consuntivo della Sede Centrale in conformità di quanto stabilito dall'art. 25, lettera h), del vigente Statuto Sociale dell'Unione nel rispetto delle indicazioni fornite a suo tempo dalla Presidenza del Consiglio dei Ministri.

Tale consuntivo si riassume nelle seguenti risultanze finali:

- Somme riscosse in c/ competenza e in c/ residui	L.	12.002.410.280
- Some pagate in c/ competenza e in c/ residui	L.	11.223.660.446
- Fondo cassa alla chiusura dell'esercizio	L.	778.749.834
- Residui attivi	L.	4.034.194.656
	L.	4.812.944.490
- Residui passivi	L.	4.394.423.552
- Avanzo di amministrazione	L.	418.520.938
- Attività netta patrimoniale	L.	3.784.213.314
- Attività netta complessiva a fine esercizio	L.	4.202.734.252

Come previsto dal Regolamento amministrativo-contabile, l'elaborato si compone del Conto finanziario dell'Entrata e dell'Uscita (modelli 19 e 20) suddivisi in titoli, categorie, capitoli e articoli e singolarmente per competenze e residui; del Conto economico patrimoniale (modello 21); della Situazione patrimoniale e amministrativa; del prospetto relativo ai Punti di concordanza tra contabilità finanziaria e patrimoniale ed, infine, dell'elenco dei Residui Attivi e Passivi esistenti alla data del 31 dicembre 1988.

Il raffronto tra previsioni e consuntivo, nonchè la differenza rispetto alle previsioni dei singoli capitoli di bilancio, sono evidenziate nelle colonne 9-12-13 e 14 dei Conti finanziari dell'Entrata e dell'Uscita.

Rispetto all'attività netta complessiva esistente all'inizio dell'esercizio, che ammontava a L. 4.017.629.820, le predette risultanze finali segnano nel complesso un risultato positivo di L. 185.104.432 esposto nel Conto economico e così costituito:

+ Sopravvenienza di attività	L. 23.713.972
+ Insussistenza di passività	L. 263.135.196
	L. 286.849.168
+ Avanzo di rendita	L. 134.521.678
- Sopravvenienza di passività	L. 89.587.173
- Insussistenza di attività	L. 146.679.241
Risultato economico in aumento	L. 185.104.432

Dal predetto Conto economico delle rendite e delle spese, delle sopravvenienze e insussistenze attive e passive, può rilevarsi che alla formazione del citato risultato positivo hanno contribuito per la maggior parte gli introiti relativi ai proventi del Centro Nazionale Tiflotecnico e della Casa Albergo "G. Fucà" di Tirrenia.

Per quanto concerne la gestione finanziaria di competenza del bilancio 1988 di parte corrente, tra le previsioni finali esposte nella colonna 9 dei conti finanziari e gli accertamenti di impegni riportati nella colonna 12 si sono verificate le seguenti variazioni:

- Maggiori entrate correnti	L. 177.486.451
- Minori spese	L. 187.871.030
	L. 365.357.481
- Minori entrate correnti	L. 34.593.371
- Maggiori spese	L. 216.242.432
	L. 250.835.803
- Differenza positiva	L. 114.521.678

Tale differenza positiva si può desumere dal dettaglio dei cennati maggiori o minori accertamenti -che rappresentano in sostanza le varianti rispetto alle relative previsioni finali- riportate nei prospetti del Conto finanziario.

Riteniamo però opportuno riportare di seguito tali differenze, anche perchè da esse si potranno trarre informazioni utili sulla stesura dei futuri bilanci preventivi.

Maggiori entrate correnti

- Vendita contrassegni tassa cani	L.	37.079.550
- Contributi di privati	L.	4.849.500
- Interessi attivi	L.	7.942.885
- Proventi vari straordinari	L.	11.409.556
- Casa Albergo "G. FUCA'" di Tirrenia	L.	6.644.613
- Centro Nazionale Tiflotecnico	L.	109.560.347
	L.	177.486.451

Minori entrate correnti

- Contributo dallo Stato	L.	1.000
- Contributi di altri Enti pubblici	L.	5.852.706
- Oblazioni, lasciti, donazioni in denaro	L.	15.900.000
- Affitti di immobili	L.	6.055.281
- Recuperi e rimborsi	L.	6.784.384
	L.	34.593.371

Minori spese correnti

- Indennità e rimb. spese Presidente Naz.le	L.	3.072.500
- Indennità Consiglio Nazionale	L.	4.782.430
- Indennità Direzione Nazionale	L.	12.440.538
- Indennità Collegio dei Sindaci	L.	2.539.000
- Indennità per missioni all'estero	L.	9.652.530
- Stipendi al personale in servizio	L.	24.385.110
- Lavoro straordinario	L.	9.869.087
- Oneri prev.li ed ass.li	L.	945.091
- Libri, riviste e giornali	L.	574.900
- Condominio, energia elettrica e riscaldamento	L.	7.190.288
- Rappresentanza	L.	2.645.900
- Premi di assicurazione	L.	5.258.312
- Commissioni di studio	L.	29.835.500
- Onorari e compensi per speciali incarichi	L.	19.043.010
- Conduzioni impianti tecnici	L.	7.877.300
- Gestione Libro P. e Stampa associativa	L.	9.930.345
- Borse di studio	L.	6.000.000
- Convegni professionali	L.	9.096.000
- Interventi solidarietà ai soci	L.	1.694.876
- Rapporti con Associazioni estere	L.	581.965
- Interessi passivi	L.	9.098.265
- Commissioni bancarie	L.	529.483
- Trasporti e facchinaggi	L.	1.234.600
- Restituzioni e rimborsi	L.	9.594.000
	L.	187.871.030

Maggiori spese correnti

- Indennità Collegio dei Probiviri	L.	1.193.540
- Collaborazioni coordinate e continuative	L.	7.775.000
- Missioni e rimborsi al personale	L.	183.521
- Materie prime e di consumo	L.	10.922.092
- Automezzi di servizio e autofilitramviarie	L.	1.020.860
- Manutenzione locali e macchine	L.	8.544.594
- Spese postelegrafoniche	L.	15.586.590
- Legali e notarili	L.	262.788
- Contrassegni tassa cani	L.	9.930.020
- Manutenzione beni immobili	L.	13.153.217
- Contributi vari o sovvenzioni	L.	49.800
- Contributi alle Sedi reg.li e prov.li UIC	L.	18.663.901
- Iniziative di promozione, ricerca e varie	L.	74.057.650
- Imposte, tasse e tributi vari	L.	53.055.443
- Oneri vari straordinari	L.	1.843.416
	L.	216.242.432

A fronte dei dati amministrativi già acquisiti in sede di rendiconto al 31 dicembre 1987, sono da registrare le seguenti modifiche:

- Maggiore accertamento residui attivi	L.	23.713.972
- Minore accertamento residui passivi	L.	263.135.196
	L.	286.849.168

- Minore accertamento residui attivi	L.	41.340.034
- Maggiore accertamento residui passivi	L.	89.587.173
	L.	130.927.207

Nell'apposito rendiconto vengono esposte le risultanze positive e negative, verificatesi per le cause di cui appresso:

Maggiore accertamento residui attivi

- Vendita contrassegni tassa cani	L.	4.167.578
- Rimborsi diversi	L.	3.246.978
- Gestione Centro Studi Tirrenia	L.	75.783
- Gestione Centro Naz. Tiflotecnico	L.	16.223.633
	L.	23.713.972

Minore accertamento residui passivi		
- Indenn. di anzianità e fine rapporto	L.	3.468.818
- Manutenzione locali e macchine	L.	300.000
- Manutenzione ordinaria beni immobili	L.	3.174.000
- Spese per pubblicazioni periodiche	L.	63.320
- Borse di studio	L.	21.500.000
- Acquisto edifici	L.	155.000.000
- Acquisto automezzi	L.	32.799.820
- I.V.A. a credito su fatture d'acquisto	L.	35.473.174
- Gestione Centro Studi Tirrenia	L.	2.239.370
- Gestione Centro Naz. Tiflotecnico	L.	106.526
- Gestione Centro L.P. e stampa ass.va	L.	9.010.168
	L.	263.135.196

Minore accertamento residui attivi		
- Interessi attivi	L.	3.602.150
- Ritenute erariali	L.	1.403
- Ritenute prev.li ed ass.li	L.	13
- Gestione Centro L.P. e stampa ass.va	L.	37.736.468
	L.	41.340.034

Maggiore accertamento residui passivi		
- Imposte e tasse	L.	28.755.594
- Acquisti impianti, attrezzature e macchinari	L.	9.557.723
- Acquisti di mobili e macchine d'ufficio	L.	35.629.560
- Anticipazioni diverse	L.	3.246.978
	L.	89.587.173

Per quel che concerne la situazione patrimoniale fra le modifiche intervenute figurano fra le componenti attive L. 50.000 quale deposito cauzionale per un appartamento di Via Fibonacci in Firenze oltre a L. 22.825.109 per rimborso di mutui. Fra le componenti passive si rilevano gli importi di L. 1.400.000 ricavati dalla vendita di un automezzo fuori uso e L. 200.000 ricavati dalla vendita di una macchina da

scrivere fuori uso.

L'attivo patrimoniale che da L. 3.868.277.412 al 1° gennaio 1988, tenuto conto della quota di svalutazione dei beni mobili di L. 105.339.207, passa a £. 3.784.213.314, con un decremento della somma di L. 84.164.098, per effetto dei seguenti movimenti:

- Accertamenti in c/ capitale	L. 1.600.000
- Impegni in c/ capitale (50.000 - 22.825.109)	L. - 22.775.109
- quota svalutazione beni mobili	L. 105.339.207
	L. 84.164.098

Oltre quelli sopra esposti, non sembra che quanto forma oggetto del rendiconto, valutato nei suoi aspetti essenziali, necessiti di ulteriori illustrazioni.

Peraltro, si è cercato come nei precedenti anni, in via di sintesi di riferire sui fatti amministrativi più salienti registrati dalle singole voci di bilancio, al fine del loro possibile migliore chiarimento ovviando dall'elencare operazioni autorizzate dal Consiglio Nazionale con l'approvazione del preventivo e dalla successiva variazione al preventivo stesso.

* * * * * * * *

Per quanto concerne la gestione autonoma del Centro Studi di Tirrenia, essa ha fatto registrare, come risulta dall'allegato separato rendiconto, un totale di accertamenti e di impegni pari a L. 979.915.454 a fronte di una previsione finale di L. 869.000.000. Il conto economico della predetta gestione ha fatto registrare un avanzo di L. 6.644.613 che deriva essenzialmente dalla maggiore affluenza di ospiti. Va altresì, evidenziato che nel suddetto avanzo non sono state computate le somme spese in conto capitale per circa L. 15.000.000 e il pagamento della quota capitale di mutuo gravante sulla Casa Albergo per L. 22.825.109, per un totale complessivo di L. 37.825.109 circa.

Pertanto si rileva dagli accertamenti:

- Entrate correnti	L. 805.991.780
- Uscite correnti	L. 799.347.167
Avanzo	L. 6.644.613

Quanto alla gestione del Centro Nazionale di produzione e distribuzione di materiale tiflotecnico, si rileva che durante il 1988 essa ha ottenuto un incremento nelle operazioni attive e passive, facendo registrare un totale di accertamento e di impegni pari a L. 923.008.640 a fronte di una previsione finale di L. 854.000.000. Il conto consuntivo presenta seguenti risultati con un avanzo di gestione di L. 109.560.347.

- Entrate correnti		L. 982.424.096
- Uscite correnti		L. 872.863.749
	Avanzo	L. 109.560.347

Per quanto concerne, infine, la gestione autonoma del Centro Nazionale del Libro Parlato e Stampa Associativa, si rileva che essa ha fatto registrare, come risulta dall'allegato separato rendiconto, un totale di accertamenti e di impegni pari a L. 720.524.782 a fronte di una previsione di L. 787.000.000:

- Entrate correnti		L. 589.137.341
- Uscite correnti		L. 589.137.341
	Totale a pareggio	L. ///

Il pareggio del disavanzo finanziario, coperto dal contributo della Sede Centrale U.I.C. (V. Cap. 26 del Conto finanziario), risulta di Lire 427.069.655 ed è aumentato in confronto a quello relativo all'esercizio precedente accertato in L. 166.359.640.

* * * * * * * *

Il fondo cassa alla chiusura dell'esercizio ammonta alla somma di L. 778.749.834 e trova esatto riscontro con l'estratto conto rilasciato dall'istituto bancario che disimpegna il servizio di cassa.

Nella speranza che il bilancio sia stato gestito in aderenza alle direttive del Consiglio Nazionale, si confida che il Consiglio stesso vorrà concedere la propria approvazione al rendiconto della Sede Centrale dell'Unione Italiana dei Ciechi per l'esercizio 1988, nelle risultanze finali sopra esposte.

Per la Direzione Nazionale
IL PRESIDENTE NAZIONALE
(Prof. Tommaso Daniele)

VERBALE DELLA RIUNIONE DELLA DIREZIONE NAZIONALE DELL'UNIONE ITALIANA DEI CIECHI TENUTASI IL GIORNO 13 APRILE 1989 A TIRRENIA PRESSO I LOCALI DELLA CASA ALBERGO "G. FUCA'" DI TIRRENIA -VIA DELLE ORCHIDEE 44-.

Oggi 13 aprile 1989, presso la Casa Albergo "Giuseppe Fucà" di Tirrenia si riunisce la Direzione Nazionale dell'Ente.

Sono presenti:

Tommaso Daniele	Presidente Nazionale
Rodolfo Cattani	Vice Presidente Nazionale
Silvestro Banchetti	Componente la Direzione Nazionale
Nicola Castellucci	Componente la Direzione Nazionale
Luigi Borrani	Componente la Direzione Nazionale
Ferruccio Gumirato	Componente la Direzione Nazionale
Vito Romagno	Componente la Direzione Nazionale
Antonino Tornabene	Componente la Direzione Nazionale
Vitantonio Zito	Componente la Direzione Nazionale

Risultano assenti giustificati i componenti di Direzione Nazionale Carlo Carletti e Antonio Lai.

La seduta ha inizio alle ore 9,00 per discutere e deliberare sul seguente

ORDINE DEL GIORNO

- Omissis -

4) Amministrazione

4.1) Relazione e Conto consuntivo al Consiglio Nazionale relativi all'esercizio 1988.

Il Presidente illustra ai componenti della Direzione Nazionale il Conto consuntivo della Sede Centrale ponendo in risalto i vari aspetti di esso riguardanti l'intera gestione 1988.

Vengono, altresì, esposti dettagliatamente i risultati della gestione relativa al Conto consuntivo dell'esercizio finanziario 1988, gestione la quale chiude con un avanzo di amministrazione di L. 418.520.938 che rappresenta un risultato positivo rispetto all'avanzo della gestione precedente.

Al Conto consuntivo in esame risulta allegata la prescritta relazione amministrativa con tutti i documenti di rito.

Per quanto concerne le gestioni autonome si rileva che quella relativa al Centro Nazionale Tiflotecnico ha registrato un avanzo di 109 milioni circa, con un decremento di circa 166 milioni rispetto all'avanzo ottenuto nel 1987; per il Centro Studi di Tirrenia si è registrato invece un avanzo di circa 6 milioni dovuta all'assetto amministrativo funzionale e alla conduzione diretta del servizio ristorazione; per ultimo, la gestione del Centro Nazionale del Libro Parlato e Stampa Associa-

tiva ha registrato un disavanzo di circa 427 milioni su una previsione di circa 437 milioni, disavanzo coperto interamente dal contributo di funzionamento stanziato dalla Sede Centrale.

Il Collegio Centrale dei Sindaci ha controllato gli atti contabili del rendiconto in esame che corrispondono alle risultanze dei registri e si è riservato di redigere successivamente la prescritta relazione.

Aperta la discussione e uditi ulteriori riferimenti del Presidente la Direzione Nazionale, esercitando i compiti previsti dall'art. 25 - lettera h - del vigente Statuto Sociale, all'unanimità

DELIBERA

di proporre all'approvazione del Consiglio Nazionale il rendiconto della Sede Centrale dell'Unione Italiana dei Ciechi per l'esercizio finanziario 1988 nelle seguenti risultanze:

- Somme riscosse	L.	12.002.410.280
- Somme pagate	L.	11.223.660.446
- Fondo cassa alla chiusura dell'esercizio	L.	778.749.834
- Residui attivi	L.	4.034.194.656
	L.	4.812.944.490
- Residui passivi	L.	4.394.423.552
- Avanzo di amministrazione a fine esercizio	L.	418.520.938

IL PRESIDENTE NAZIONALE
(Prof. Tommaso Daniele)

UNIONE ITALIANA CIECHI ENTE MORALE D.L. 25 ... SEDE CENTRALE

IL SEGRETARIO GENERALE

VERBALE DELLA RIUNIONE DEL CONSIGLIO NAZIONALE DELL'UNIONE ITALIANA CIECHI TENUTASI A TIRRENIA IL GIORNO 13 MAGGIO 1989.

Il giorno 13 maggio 1989 presso il Centro "G. Fucà" di Tirrenia, si riunisce il Consiglio Nazionale dell'Unione Italiana Ciechi con la partecipazione dei seguenti componenti:

Tommaso Daniele	Presidente Nazionale
Rodolfo Cattani	Vice Presidente
Silvestro Banchetti	Componente della Direzione Nazionale
Luigi Borrani	" " " "
Carlo Carletti	" " " "
Nicola Castellucci	" " " "
Ferruccio Gumirato	" " " "
Vito Romagno	" " " "
Antonino Tornabene	" " " "
Vitantonio Zito	" " " "
Luigi Ballardini	Presidente Consiglio Regionale UIC Emilia-Romagna
Francesco Barausse	" " " " Veneto
Tullia Bresin	" " " " Friuli V.G.
Giuseppe Castronovo	" " " " Sicilia
Mario Censabella	" " " " Lombardia
Giuseppe Chiumeo	" " " " Puglia
Giovanni Di Maio	" " " " Lazio
Giovanni Freccero	Consigliere
Gianni Fucà	Presidente Consiglio Regionale UIC Toscana
Ezio Galiano	" " " " Calabria
Candido Giacomelli	" " " " Trentino
Nicola Grande	" " " " Abruzzo
Aldo Grassini	Consigliere
Antonio Maggiore	"
Angelo Mombelli	"
Biagio Morelli	"
Luciano Paschetta	Presidente Consiglio Regionale UIC Piemonte
Giovanni Petrilli	" " " " Molise
Agostino Poggi	" " " " Liguria
Nicola Quagliano	" " " " Basilicata
Tommaso Sica	" " " " Campania
Renato Simonetti	" " " " Marche
Giuseppe Terranova	Consigliere
Enzo Tioli	"
Luigi Tola	"
Enzo Tomatis	"
Giulivo Vergari	Presidente Consiglio Regionale U.I.C. Umbria

Assenti giustificati: Emilio Alliod, Leonardo Di Stefano, Raffaele Farigu e Antonio Lai, assistono ai lavori il SEgretario Generale Dott. Aldo Musmeci e il Vice Segretario Generale Dott. Franco Trippanera, quale rogante.

La riunione ha inizio alle ore 9,00 per discutere e deliberare il seguente

ORDINE DEL GIORNO

- Omissis -

4) Approvazione conto consuntivo anno 1988 (Art. 21 lettera "l" dello Statuto Sociale).

Il Consiglio Nazionale prende in esame il conto consuntivo dell'Unione per l'esercizio 1988, i cui elaborati sono stati predisposti e approvati dalla Direzione Nazionale nella riunione del 13 aprile 1989, copia dei quali è stata inviata a tutti i componenti del Consiglio stesso.

In merito a tale rendiconto il Collegio Centrale dei Sindaci ha predisposto un'apposita relazione di cui viene data lettura da un componente del Collegio medesimo e che si conserva agli atti.

In tale relazione, dopo un dettagliato esame dei criteri tecnico-contabili seguiti nell'impostazione dell'elaborato e dopo alcuni rilievi di natura formale, il Collegio Centrale dei Sindaci rileva che il fenomeno sulle poste residuali non suffragate da impegni formali è in fase di progressiva regolarizzazione,prende atto della definizione dell'inventario dei beni immobili nonchè dell'avanzata definizione di quello relativo ai beni mobili e conclude esprimendo parere che il rendiconto concernente la gestione dell'esercizio finanziario 1988 della Sede Centrale dell'Unione Italiana dei Ciechi possa essere approvato nelle risultanze esposte.

Viene, quindi, data lettura del verbale di riunione in data 4 aprile 1989 della Commissione interna di collaborazione amministrativa, che si conserva agli atti.

Tale verbale conclude anch'esso con parere favorevole di massima sulla formazione dell'elaborato contabile, avendo constatato che i fatti e gli atti amministrativi corrispondono esattamente ed in maniera soddisfacente alle relative previsioni.

Viene successivamente aperta la discussione ed intervengono nell'ordine:

Freccero, il quale esprime avviso che le spese di straordinaria manutenzione debbano essere incluse fra quelle in conto capitale e chiede i motivi sullo sfondamento delle somme stanziate sul cap. 33/1 -Spese per iniziative di promozione e tutela, di studio, ricerca e varie -.

Pisanello del Collegio Centrale dei Sindaci chiarisce che quanto evidenziato in ordine al cap. 33/1 è dovuto ad un'imputazione errata che comunque sarà eliminata in futuro.

Di Maio che chiede chiarimenti in ordine ad alcune pratiche del patrimonio, cui riferisce il Presidente Nazionale.

Grassini, il quale formula la seguente dichiarazione di voto "non avendo avuto la possibilità di esaminare attentamente il conto consuntivo in argomento il voto che andrò ad esprimere deve intendersi quale at-

to di fiducia e non riferentesi al merito dell'elaborato".

Esauriti gli interventi, il Consiglio Nazionale, preso atto del parere favorevole espresso dal Collegio Centrale dei Sindaci, con votazione palese per appello nominale ed all'unanimità dei 32 presenti e votanti, in quanto risultati assenti al momento Morelli, Paschetta e Barausse

DELIBERA

A) di ratificare i maggiori impegni, per L. 216.242.432 per la parte corrente e per L. 73.942.877 per la gestione residui, assunti dall'Unione nei limiti posti dalle singole dotazioni dei capitoli di spesa del bilancio 1988;

B) di approvare il Conto Consuntivo della Sede Centrale U.I.C. per l'esercizio finanziario 1988 nelle seguenti risultanze finali:

- somme riscosse in c/competenza e in c/residui	L. 12.002.410.280=
- somme pagate in c/competenze e in c/residui	L. 11.223.660.446=
Fondo cassa al 31/12/1988	L. 778.749.834=
- Residui attivi	L. 4.034.194.656=
	L. 4.812.944.490=
- Residui passivi	L. 4.394.423.552=
- Avanzo di amministrazione	L. 418.520.938=

- OMISSIS -

Null'altro essendovi da discutere e deliberare la riunione ha termine alle ore 13,10.

IL SEGRETARIO GENERALE
(Dr. Aldo Musmeci)

IL PRESIDENTE NAZIONALE
(Prof. Tommaso Daniele)

copia conforme

IL SEGRETARIO GENERALE

RELAZIONE
DEL COLLEGIO DEI SINDACI

VERBALE N. 263 DELLA RIUNIONE TENUTA DAL COLLEGIO CENTRALE DEI SINDACI DELL'UNIONE ITALIANA CIECHI IL GIORNO 3 MAGGIO 1989.

Il giorno 3 maggio 1989 presso la Sede dell'Unione Italiana Ciechi in Roma - Via Borgognona 38 - il Collegio Centrale dei Sindaci dell'Ente, ha tenuto una riunione allo scopo di completare l'esame del Conto Consuntivo relativo alla gestione 1988.

Compiuto l'esame del consuntivo stesso è stata collegialmente redatta la seguente

RELAZIONE DEL COLLEGIO CENTRALE DEI SINDACI DELL'UNIONE ITALIANA DEI CIECHI AL CONTO CONSUNTIVO 1988.

Le risultanze definitive della gestione 1988 dell'Unione Italiana Ciechi si compendiano nei seguenti dati:

- Somme riscosse in c/ competenza e in c/ residui	L. 12.002.410.280
- Somme pagate in c/ competenza e in c/ residui	L. 11.223.660.446
- Fondo cassa al 31/12/1988	L. 778.749.834
- Residui attivi	L. 4.034.194.656
	L. 4.812.944.490
- Residui passivi	L. 4.394.423.552
- AVANZO DI AMMINISTRAZIONE	L. 418.520.938

GESTIONE FINANZIARIA DI COMPETENZA

Nei confronti delle entrate e delle spese correnti previste, tenuto conto delle variazioni apportate nel corso dell'anno agli stanziamenti iniziali, gli accertamenti di entrata e gli impegni di spesa, si sono concretati nelle seguenti cifre:

- Maggiori entrate correnti	L. 177.486.451	
- Minori spese correnti	L. 187.871.030	L. 365.357.481
- Minori entrate correnti	L. 34.593.371	
- Maggiori spesecorrenti	L. 216.242.432	L. 250.835.803
AVANZO ECONOMICO		L. 114.521.678

L'entità dei maggiori e minori accertamenti si desume dai prospetti del Conto finanziario e, pertanto, il Collegio ritiene opportuno segnalare soltanto le variazioni di maggior rilievo.

Maggiori entrate di parte corrente: ammontano a complessive L. 177.486.451 e derivano principalmente dalla vendita dei contrassegni tassa cani per L. 37.079.550, e dalla gestione del Centro Nazionale Tiflotecnico per L. 109.560.347.

VERBALE N. 263 DELLA RIUNIONE TENUTA DAL COLLEGIO CENTRALE DEI SINDACI DELL'UNIONE ITALIANA CIECHI IL GIORNO 3 MAGGIO 1989.

Il giorno 3 maggio 1989 presso la Sede dell'Unione Italiana Ciechi in Roma - Via Borgognona 38 - il Collegio Centrale dei Sindaci dell'Ente, ha tenuto una riunione allo scopo di completare l'esame del Conto Consuntivo relativo alla gestione 1988.

Compiuto l'esame del consuntivo stesso è stata collegialmente redatta la seguente

RELAZIONE DEL COLLEGIO CENTRALE DEI SINDACI DELL'UNIONE ITALIANA DEI CIECHI AL CONTO CONSUNTIVO 1988.

Le risultanze definitive della gestione 1988 dell'Unione Italiana Ciechi si compendiano nei seguenti dati:

- Somme riscosse in c/ competenza e in c/ residui	L. 12.002.410.280
- Somme pagate in c/ competenza e in c/ residui	L. 11.223.660.446
- Fondo cassa al 31/12/1988	L. 778.749.834
- Residui attivi	L. 4.034.194.656
	L. 4.812.944.490
- Residui passivi	L. 4.394.423.552
- AVANZO DI AMMINISTRAZIONE	L. 418.520.938

GESTIONE FINANZIARIA DI COMPETENZA

Nei confronti delle entrate e delle spese correnti previste, tenuto conto delle variazioni apportate nel corso dell'anno agli stanziamenti iniziali, gli accertamenti di entrata e gli impegni di spesa, si sono concretati nelle seguenti cifre:

- Maggiori entrate correnti	L. 177.486.451	
- Minori spese correnti	L. 187.871.030	L. 365.357.481
- Minori entrate correnti	L. 34.593.371	
- Maggiori spesecorrenti	L. 216.242.432	L. 250.835.803
AVANZO ECONOMICO		L. 114.521.678

L'entità dei maggiori e minori accertamenti si desume dai prospetti del Conto finanziario e, pertanto, il Collegio ritiene opportuno segnalare soltanto le variazioni di maggior rilievo.

Maggiori entrate di parte corrente: ammontano a complessive L. 177.486.451 e derivano principalmente dalla vendita dei contrassegni tassa cani per L. 37.079.550, e dalla gestione del Centro Nazionale Tiflotecnico per L. 109.560.347.

Minori entrate di parte corrente: ammontano a complessive L. 34.593.371 con singoli accertamenti diminuitivi di modesta entità in taluni capitoli di entrata.

Minori spese di parte corrente: a determinare l'economia di complessive L. 187.871.030 hanno concorso le varie voci, tra cui, in particolare, quelle relative agli Organi dell'Ente, al Personale dipendente, all'acquisto di beni di consumo e servizi vari, nonchè alle prestazioni istituzionali.

Maggiori spese di parte corrente: ammontano a complessive L. 216.242.432 e interessano, in sostanza, numerosi capitoli tra cui in particolare quelli relativi alle spese di funzionamento, alle prestazioni istituzionali e agli oneri tributari.

L'esame delle varie poste di bilancio denota per taluni capitoli, uno "sfondamento" delle previsioni - in taluni casi di rilevante entità - mentre per altri capitoli si registrano economie altrettanto rilevanti.

In proposito, si è appurato che, nella maggior parte dei casi, cio è dovuto all'imputazione di spese effettivamente sostenute per finalità istituzionali a capitoli di bilancio non prettamente inerenti la specifica causa motivante la spesa medesima.

Il Collegio, ritiene che casi della specie possono essere evitati con una più accurata individuazione della natura degli oneri conseguenti la predetta finalità, operando una più esatta imputazione agli stanziamenti di bilancio, stanziamenti da enucleare, sia in sede previsionale sia in occasione delle successive variazioni in corso d'anno, in relazione alle reali necessità di gestione; quanto sopra tenuto conto peraltro dell'ammontare degli oneri sostenuti negli esercizi precedenti per ciascun tipo di spesa.

GESTIONE DEI RESIDUI

Rispetto all'ammontare dei residui riferito alla data dell'1/1/1988, il rendiconto presenta le seguenti variazioni:

- Maggiori accertamenti residui attivi	L. 23.713.972	
- Minori accertamenti residui passivi	L. 263.135.196	
		L. 286.849.168
- Minore accertamento residui attivi	L. 41.340.034	
- Maggiore accertamento residui passivi	L. 89.587.173	
		L. 130.927.207
DIFFERENZA POSITIVA		L. 155.921.961

Per effetto delle cennate variazioni il volume dei residui attivi alla fine dell'anno 1988 risulta di L. 4.034.194.656, mentre quello dei residui passivi risulta di L. 4.394.423.552.

E' da rilevare che sia l'avanzo di amministrazione di L. 418.520.938 sia l'entità complessiva dei residui evidenziati, sono influenzati dalla circostanza che, come per i decorsi esercizi, per talune voci risultano impegni considerati tali senza il necessario supporto.

Va, inoltre, segnalato che l'indicato risultato positivo è fortemente influenzato dalla posta residuale attiva di L. 1.496.190.040 relativa

agli introiti che dovranno pervenire al Centro Nazionale Tiflotecnico per le vendite effettuate dallo stesso alle UU.SS.LL. per la fornitura del materiale tiflotecnico, nonchè dalle quote di tesseramento soci per L. 364.650.767 tuttora non materialmente incassate.

Da non trascurare infine l'influenza che ha determinato la concessione del contributo statale per gli anni 1986/1987 per le attività istituzionali pari a L. 1.300.000.000, realizzato complessivamente nell'anno 1988 e definitivamente incassato solo alla fine del medesimo anno.

Il Collegio non può non richiamare quanto più volte evidenziato in altre occasioni in ordine alla necessità che i dati contabili riflettano la realtà gestionale, evitando di considerare poste residuali, quelle voci che non possono essere considerate tali per l'insussistenza degli impegni formali, anche se tale fenomeno risulta meno rilevante rispetto al passato ed in fase di progressiva regolarizzazione.

GESTIONE PATRIMONIALE

Dall'esame dello "stato dei capitali" si rileva che rispetto all'attività netta complessiva accertata al principio dell'anno 1988 in L. 3.868.277.418 alla fine dello stesso anno si registra un attività netta complessiva di L. 3.784.213.314 ciò a seguito dei movimenti nelle componenti attive e passive che hanno determinato un decremento economico pari a L. 84.164.098.

GESTIONI AUTONOME

Per quanto concerne la gestione autonoma della Casa Albergo di Tirrenai si è rilevato che tale gestione ha fatto registrare un complesso di accertamenti di L. 979.915.454 e di impegni per uguale importo.

Inizialmente accertamenti ed impegni erano stati previsti in L. 869.000.000.

Il conto economico della predetta gestione autonoma presenta un avanzo di L. 6.644.613, a motivo della maggiore affluenza degli ospiti presso il centro.

Circa la gestione autonoma del Centro Nazionale di Produzione e Distribuzione di materiale Tiflotecnico, istituito nel 1983, si rileva che su una previsione di L. 854.000.000, sia per l'entrata che per la spesa, e a fronte di accertamenti ed impegni per L. 923.008.640, il conto economico riferito all'anno finanziario 1988 da un risultato positivo di L. 109.560.347.

Per quanto concerne infine la gestione autonoma del Centro Nazionale del Libro Parlato, a fronte di una previsione di L. 787.000.000, sia per l'entrata che per l'uscita, gli accertamenti ed impegni, sono risultati pari a L. 720.524.782, con un risultato gestionale a pareggio, atteso il contributo della Sede Centrale di L. 427.069.655 a copertura del disavanzo finanziario.

CONSIDERAZIONI FINALI

Il Collegio prende atto della definizione dell'inventario dei beni immobili, quanto all'inventario dei beni mobili si è appurato che sono in fase di avanzato completamento le relative procedure già definite

er la Sede Centrale.

Il Collegio Centrale dei Sindaci da atto che i dati esposti nel Con-
o Consuntivo 1988, corrispondono a quelli dei registri contabili e, per-
anto tenendo altresì presente quanto considerato nel corso della gestio-
e relativa al 1988 rappresentata con appositi verbali e con le riserve evi
enziate nel corso del presente verbale esprime parere favorevole all'ap-
rovazione del Conto Consuntivo in argomento.

Letto, confermato e sottoscritto.

IL COLLEGIO CENTRALE DEI SINDACI

P.to Dr. Salvatore Falco
Dr. Gabriele Parisi
Dr. Amedeo Tangorra
Dr. Giovanni D'Alessio
Dr. Michele Pisanello

copia conforme

IL SEGRETARIO GENERALE
(Dott. Aldo Marchetti)

ROMA

BILANCIO CONSUNTIVO

PARTE I - ENTRATA

Classificazione Cap	Classificazione Art	Riferimento agli allegati	OGGETTO DELL'ENTRATA	Impegni esercizio 1987	Previsioni Iniziali	Previsioni Varia in aumento
1	2	3	4	5	6	7
			Avanzo esercizio precedente { Fondo cassa			
			Avanzo esercizio precedente { Residui attivi			
			TITOLO I - ENTRATE CORRENTI			
			CATEG. I - VENDITE DI BENI E PRESTAZIONI DI SERVIZI			
1			Vendite di prodotti e materiali diversi		/	
2			Vendite di materiali fuori uso		/	
3			Vendite di pubblicazioni edite dall'Ente		/	
4			Entrate per prestazioni di servizi particolari: ENTRATE PER FORNITURA CONTRASSEGNI TASSA CANI	2.033.419.599	2.200.000.000	
			Totale Categ. I . . .	2.033.419.599	2.200.000.000	
			CATEG. II - CONTRIBUTI E PREMI PER LE PRESTAZIONI ISTITUZIONALI			
5			Contributi da enti pubblici e privati con specifica destinazione di assistenza soci		/	
			Totale Categ. II . . .	/	/	
			CATEG. III - TRASFERIMENTI ATTIVI CORRENTI			
6			Contributo dello Stato per sostegno attività associativa . .	/	/	1.300.000.000
7			Contributi di altri enti pubblici	36.019.913	30.000.000	
8			Contributi di privati	13.672.000	25.000.000	15.000.000
9			Concorsi nelle spese	/	/	
10			Oblazioni, lasciti, donazioni in denaro	1.105.000	20.000.000	
11			Ritenute sulle pensioni e assegni vitalizi (lex 26-5-65, N. 589) .	/	/	
12			Quote e contributi associativi	30.000.000	400.000.000	
			Totale Categ. III	153.036.913	475.000.000	1.315.000.000
			CATEG. IV - RENDITE E PROVENTI PATRIMONIALI			
13			Affitti di immobili	67.240.700	80.000.000	
14			Interessi e premi su titoli a reddito fisso		/	
15			Interessi attivi su mutui, depositi e conto corrente . . .	55.169.546	50.000.000	
			Totale Categ. IV	122.410.246	130.000.000	/

GESTIONE COMPETENZA ESERCIZIO 1988

approvate		Somme accertate			Differenze rispetto alle previsioni	
zioni in diminuzione	Definitive	Riscosse	Rimaste da riscuotere	Totali accertamenti	in più	in meno
8	9 (6+7−8)	10	11	12 (10+11)	13 (12−9)	14 (9−12)
	2.220.000.000	2.164.155.727	93.333.823	2.257.079.550	37.079.550	
/	2.220.000.000	2.164.155.727	93.333.823	2.257.079.550	37.079.550	/
/	/	/				
	1.300.000.000	1.299.999.000	/	1.299.999.000		1.000
	30.000.000	24.147.294	/	24.147.294		5.852.706
	16.000.000	7.319.500	/	7.319.500	6.319.500	
	/	/	/	/		
	20.000.000	4.100.000	/	4.100.000		15.900.000
	/	/	/	/		
	1.000.000.000	131.910.500	868.089.500	1.000.000.000		
/	2.370.000.000	1.535.476.794	868.089.500	2.403.566.294	6.319.500	33.752.706
	80.000.000	66.655.469	7.288.550	73.944.019		6.055.981
	/	/				
	50.000.000	3.268.456	54.080.429	57.348.885	7.348.885	
/	130.000.000	69.924.025	61.368.979	131.293.004	7.348.885	6.055.981

Classificazione Cap	Classificazione Art	Riferimento agli allegati	OGGETTO DELL'ENTRATA	Differenze rispetto all'esercizio 19..87 in più	Differenze rispetto all'esercizio 19..87 in meno	Residui attivi al 1° gennaio 19..88
1	2	3	4	16 (12-13)	16 (15-121)	17
			Avanzo esercizio precedente { *Fondo cassa*			
			Avanzo esercizio precedente { Residui attivi			
			TITOLO I - ENTRATE CORRENTI			
			CATEG. I - VENDITE DI BENI E PRESTAZIONI DI SERVIZI			
1			Vendite di prodotti e materiali diversi			
2			Vendite di materiali fuori uso			
3			Vendite di pubblicazioni edite dall'Ente			
4			Entrate per prestazioni di servizi particolari: ENTRATE PER FORNITURA CONTRASSEGNI TASSA CANI	883.899.951		88.647.366
			Totale Categ. I	883.899.951		88.647.366
			CATEG. II - CONTRIBUTI E PREMI PER LE PRESTAZIONI ISTITUZIONALI			
5			Contributi da enti pubblici e privati con specifica destinazione di assistenza soci			
			Totale Categ. II			/
			CATEG. III - TRASFERIMENTI ATTIVI CORRENTI			
6			Contributo dello Stato per sostegno attività associativa . .	1.299.999.000		/
7			Contributi di altri enti pubblici		13.372.619	960.000
8			Contributi di privati	31.877.500		/
9			Concorsi nelle spese			/
10			Oblazioni, lasciti, donazioni in denaro	1.635.000		/
11			Ritenute sulle pensioni e assegni vitalizi (lex 26-5-65, N. 589) .			/
12			Quote e contributi associativi			3[illegible].[illegible]11.972
			Totale Categ. III	1.333.871.500	13.372.619	709.071.972
			CATEG. IV - RENDITE E PROVENTI PATRIMONIALI			
13			Affitti di immobili	6.704.019		3.503.950
14			Interessi e premi su titoli a reddito fisso			/
15			Interessi attivi su mutui, depositi e conto corrente . . .	2.773.341		57.422.604
			Totale Categ. IV	9.477.360	/	60.926.654

GESTIONE DEI RESIDUI ATTIVI					Totale delle riscossioni	Totale residui al 31-12-1988
Riscossi	Rimasti da riscuotere	Totali	Variazioni			
			in più	in meno		
18	19	20 (18+19)	21 (20-17)	22 (17-20)	23 (10+18)	24 (11+19)
92'616'944	/	92'616'944	6'167'578	/	2'957'370'671	92'323'813
92'616'944	/	92'616'944	6'167'578	/	2'957'370'671	92'323'813
/	/	/				
/	/	/			2'899'999'000	/
960'000	/	960'000			35'167'296	/
/	/	/			14'819'500	/
/	/	/			/	/
/	/	/			6'400'000	/
/	/	/			/	/
211'530'706	96'581'267	308'111'973			3'013'181'906	364'650'767
211'530'706	96'581'267	308'111'973	/	/	1'767'511'000	364'650'767
8'503'250	/	8'503'250			13'195'619	3'252'550
/	/	/				
48'386'256	/	48'386'256		3'602'150	52'946'720	54'080'139
56'889'506	/	56'889'506	/	3'602'150	1'954'660'139	63'333'979

Classificazione Cap.	Art.	Riferimento agli allegati	OGGETTO DELL'ENTRATA	Impegni esercizio 1987	Previsioni Iniziali	Varie in aumento
1	2	3	4	5	6	7
			CATEG. V - ENTRATE NON CLASSIFICABILI IN ALTRE VOCI			
16			Proventi vari straordinari	309.133	10.000.000	
17			AVANZI GESTIONI AUTONOME			
	1		CASA ALBERGO CENTRO STUDI TIRRENIA	/	P.M	
	2		CENTRO NAZIONALE TIFLOTECNICO	275.033.267	P.M	
	3		CENTRO NAZIONALE DEL LIBRO PARLATO ESTAMPA ASSOCIATIVA	/	P.M	
			Totale Categ. V	278.189.200	10.000.000	/
			CATEG. VI - POSTE CORRETTIVE E COMPENSATIVE DI SPESE CORRENTI			
18			Recuperi e rimborsi DIVERSI	22.820.346	10.000.000	
			Totale Categ. VI	22.820.346	10.000.000	
			TOTALE ENTRATE CORRENTI	2.939.656.908	2.845.000.000	1.345.000.000
			TITOLO II - ENTRATE IN CONTO CAPITALE			
			CATEG. VII - ALIENAZIONE IMMOBILI E DIRITTI REALI			
19			Alienazione terreni			
20			Alienazione edifici			
21			Cessione diritti reali			
			Totale Categ. VII	/	/	/
			CATEG. VIII - ALIENAZIONE DI IMMOBILIZZAZIONI TECNICHE			
22			Alienazione di impianti, attrezzature e macchinari	/		
23			Alienazione di automezzi	2.000.000		
24			Alienazione di mobili e macchinari d'ufficio	/		
			Totale Categ. VIII	2.000.000	/	/

GESTIONE COMPETENZA ESERCIZIO 1988

approvate		Somme accertate			Differenze rispetto alle previsioni	
zioni in diminuzione	Definitive	Riscosse	Rimaste da riscuotere	Totali accertamenti	in più	in meno
9	8 (6+7-8)	10	11	12 (10+11)	13 (12-8)	14 (8-12)
	10 000 000	1 168 176	19 641 380	21 409 556	11 409 556	
	P. M	6 646 613	/	6 646 613	6 646 613	
	P. M	109 560 317	/	109 560 317	109 560 317	
	P. M	/	/	/	/	
/	10 000 000	117 975 136	19 641 380	137 616 516	127 616 516	/
	10 000 000	3 815 616	/	3 815 616		6 184 384
	10 000 000	3 815 616	/	3 815 616	/	6 184 384
/	4 290 000 000	3 822 525 192	443 367 628	4 332 892 820	177 786 651	34 593 371
/	/	/	/	/		
	/	/	/	/		
	/	1 400 000	/	1 400 000	1 400 000	
	/	200 000	/	200 000	200 000	
/	/	1 600 000	/	1 600 000	1 600 000	

Classificazione Cap. (1)	Art. (2)	Riferimento agli allegati (3)	OGGETTO DELL'ENTRATA (4)	Differenze rispetto all'esercizio 1987 in più (15 (13-14))	in meno (16 (13-12))	Residui attivi al 1° gennaio 1988 (17)
			CATEG. V - ENTRATE NON CLASSIFICABILI IN ALTRE VOCI			
16			Proventi vari straordinari	18 319 483		/
17			AVANZI GESTIONI AUTONOME			
	1		CASA ALBERGO CENTRO STUDI TIRRENIA	6 646 613		
	2		CENTRO NAZIONALE TIFLOTECNICO		165 478 320	
	3		CENTRO NAZIONALE DEL LIBRO PARLATO ESTAMPA ASSOCIATIVA			
			Totale Categ. V	24 957 036	165 478 320	/
			CATEG. VI - POSTE CORRETTIVE E COMPENSATIVE DI SPESE CORRENTI			
18			Recuperi e rimborsi DIVERSI		19 606 730	
			Totale Categ. VI	/	19 606 730	/
			TOTALE ENTRATE CORRENTI	1 592 205 847	198 949 669	1 580 010 995
			TITOLO II - ENTRATE IN CONTO CAPITALE			
			CATEG. VII - ALIENAZIONE IMMOBILI E DIRITTI REALI			
19			Alienazione terreni			133 000 000
20			Alienazione edifici			56 786 200
21			Cessione diritti reali			
			Totale Categ. VII			189 786 200
			CATEG. VIII - ALIENAZIONE DI IMMOBILIZZAZIONI TECNICHE			
22			Alienazione di impianti, attrezzature e macchinari			
23			Alienazione di automezzi		600 000	
24			Alienazione di mobili e macchinari d'ufficio	900 000		
			Totale Categ. VIII	900 000	600 000	

GESTIONE DEI RESIDUI ATTIVI					Totale delle riscossioni	Totale residui al 31-12-1988
Riscossi	Rimasti da riscuotere	Totali	Variazioni in più	Variazioni in meno		
18	19	20 (18+19)	21 (20-17)	22 (17-20)	23 (18+19)	24 (17+19)
		/			1'768'376	19'641'380
					6'646'613	/
					109'560'367	/
/	/	/	/	/	117'975'356	19'641'380
					3'215'616	/
/	/	/			3'215'616	/
361'995'156	96'581'767	458'576'923	6'167'578	3'609'150	1'251'528'558	533'942'909
123'000'000	10'000'000	133'000'000			123'000'000	10'000'000
10'000'000	46'786'200	56'786'200			10'000'000	46'786'200
133'000'000	56'786'200	189'786'200	/	/	133'000'000	56'786'200
					/	
					1'400'000	
					200'000	
			/	/	1'600'000	

Classificazione Cap.	Classificazione Art.	Riferimento agli allegati	OGGETTO DELL'ENTRATA	Impegni esercizio 1983	Previsioni iniziali	Previsioni Varie in aumento
1	2	3	4	5	6	7
			CATEG. IX - REALIZZI DI PARTECIPAZIONI, QUOTE, TITOLI DI CREDITO ED ALTRI VALORI MOBILIARI			
25			Realizzi di titoli emessi o garantiti dallo Stato ed assimilati			
26			Riscossione di altri titoli di credito			
			Totale Categ. IX	/	/	/
			CATEG. X - TRASFERIMENTI ATTIVI IN CONTO CAPITALE			
27			Donazioni, lasciti ed altre somme accreditate con vincolo di reinvestimento			
28			Somme acquisite per fondi di dotazione			
			Totale Categ. X	/	/	/
			CATEG. XI - RISCOSSIONE DI CREDITI			
29			Prelevamenti di depositi			
30			Riscossione prestiti al personale			
31			Ritiro depositi a cauzione presso terzi			
32			Riscossione crediti diversi			
			Totale Categ. XI	/	/	/
			CATEG. XII - ACCENSIONE DI DEBITI			
33			Accensione di mutui ed altri debiti finanziari	12.724.936		
34			Depositi del personale			
35			Contrazione di debiti diversi			
36			Depositi di terzi a cauzione	11.100.000		
			Totale Categ. XII	23.824.936	/	/
			TOTALE ENTRATE IN CONTO CAPITALE	25.824.936	/	/

GESTIONE COMPETENZA ESERCIZIO 19..

approvate		Somme accertate			Differenze rispetto alle previsioni	
zioni	Definitive	Riscosse	Rimaste da riscuotere	Totali accertamenti		
in diminuzione					in più	in meno
8	9 (6+7−8)	10	11	12 (10+11)	13 (12−9)	14 (9−12)
/	/					
/	/					
/	/					
/	/	/	/	/	/	/
/	/	1.600.000	/	1.600.000	1.600.000	/

Classificazione Cap.	Classificazione Art.	Riferimento agli allegati	OGGETTO DELL'ENTRATA	Differenze rispetto all'esercizio 1987 in più	Differenze rispetto all'esercizio 1987 in meno	Residui attivi al 1° gennaio 1988
1	2	3	4	15 (12-5)	16 (5-12)	17
			CATEG. IX - REALIZZI DI PARTECIPAZIONI, QUOTE, TITOLI DI CREDITO ED ALTRI VALORI MOBILIARI			
25			Realizzi di titoli emessi o garantiti dallo Stato ed assimilati			
26			Riscossione di altri titoli di credito			
			Totale Categ. IX			
			CATEG. X - TRASFERIMENTI ATTIVI IN CONTO CAPITALE			
27			Donazioni, lasciti ed altre somme accreditate con vincolo di reinvestimento			
28			Somme acquisite per fondi di dotazione			
			Totale Categ. X			
			CATEG. XI - RISCOSSIONE DI CREDITI			
29			Prelevamenti di depositi			
30			Riscossione prestiti al personale			
31			Ritiro depositi a cauzione presso terzi			
32			Riscossione crediti diversi			
			Totale Categ. XI			
			CATEG. XII - ACCENSIONE DI DEBITI			
33			Accensione di mutui ed altri debiti finanziari		12 724 936	
34			Depositi del personale			
35			Contrazione di debiti diversi			
36			Depositi di terzi a cauzione		11 100 000	
			Totale Categ. XII		23 824 936	
			TOTALE ENTRATE IN CONTO CAPITALE	200 000	24 424 936	189 786 900

GESTIONE DEI RESIDUI ATTIVI						
Riscossi	Rimasti da riscuotere	Totali	Variazioni		Totale delle riscossioni	Totale residui al 31-12-1988
			in più	in meno		
18	19	20 (18+19)	21 (20-17)	22 (17-20)	23 (10+18)	24 (11+19)
			/	/		
			/	/		
			/	/		
/	/	/	/	/	/	/
133.000.000	56.786.200	183.786.200	/	/	136.600.000	56.786.200

Classificazione Cap	Classificazione Art.	Riferimento agli allegati	OGGETTO DELL'ENTRATA	Impegni esercizio 1987	Previsioni Iniziali	Previsioni Varie in aumento
1	2	3	4	5	6	7
			TITOLO III - PARTITE DI GIRO E CONTABILITA' SPECIALI			
			CATEG. XIII - ENTRATE PER CONTO DI TERZI			
37		—	Ritenute erariali	145 603 000	160 000 000	
38		—	Ritenute previdenziali e assistenziali	916 233 992	930 000 000	
		—	~~Ritenute diverse~~	/	/	
39		—	Trattenute per conto di terzi (assegni familiari)	/	/	
40		—	Rimborsi diversi	2 093 133 301	900 000 000	
41		—	I.V.A. a debito su fatture e corrispettivi	647 995 257	700 000 000	
42		—	Riscossioni trattenute su pensioni e indennità spettanti alle Sezioni e Consigli Regionali	504 816 564	660 000 000	
			Totale Categ. XIII	3 568 481 996	2 630 000 000	/
			CATEG. XIV - GESTIONI AUTONOME			
43		—	Casa-Albergo Centro Studi Tirrenia	866 163 168	935 000 000	
44		—	Centro Nazionale Produzione e Distribuzione materiale Tiflotecnico	818 754 759	954 000 000	
45		—	CENTRO NAZIONALE DEL LIBRO PARLATO E STAMPA ASSOCIATIVA	567 601 837	817 000 000	
			Totale Categ. XIV	2 284 296 764	2 706 000 000	/
			TOTALE PARTITE DI GIRO E CONTABILITÀ SPECIALI	5 739 481 758	5 336 000 000	/
			RIASSUNTO			
			Avanzo esercizio precedente: Fondo cassa	898 635 543		
			Avanzo esercizio precedente: Residui attivi	4 202 465 367		
			TITOLO I - ENTRATE CORRENTI	2 939 636 909	2 845 000 000	1 365 000 000
			TITOLO II - ENTRATE IN CONTO CAPITALE	258 324 934	/	/
			TITOLO III - PARTITE DI GIRO E CONTABILITÀ SPECIALI	5 739 481 758	5 336 000 000	/
			Totale generale dell'entrata	13 039 044 536	8 181 000 000	1 365 000 000
			Disavanzo finanziario			
			Totale a pareggio	13 039 044 536	8 181 000 000	1 365 000 000

GESTIONE COMPETENZA ESERCIZIO 1988

approvate		Somme accertate			Differenza rispetto alle previsioni	
zioni in diminuzione	Definitive	Riscosse	Rimaste da riscuotere	Totali accertamenti	in più	in meno
8	9 (6+7-8)	10	11	12 (10+11)	13 (12-9)	14 (9-12)
	166 000 000	166 199 399	/	166 199 399	199 399	
	230 000 000	188 955 502	23 898 158	212 853 660		17 146 041
	/		/	/		
	/	/	/	/		
	900 000 000	1 768 973 136	765 704 813	2 534 677 949	1 634 677 949	
	700 000 000	495 047 093	198 874 431	693 921 524		6 078 476
	600 000 000	322 851 000	155 800 386	478 651 386		161 968 616
/	2 630 000 000	2 939 356 428	1 144 207 786	4 083 564 208	1 638 807 348	185 243 133
	935 000 000	895 785 202	84 130 358	979 915 456	44 915 456	
	954 000 000	1 128 061 975	794 946 665	923 008 640		30 991 360
	817 000 000	249 407 860	471 116 922	720 524 782		96 475 218
/	2 706 000 000	1 273 254 937	1 350 193 939	2 623 448 876	44 915 456	127 666 578
/	5 336 000 000	4 212 611 358	2 494 401 725	6 707 013 084	1 683 722 795	312 709 711
		852 206 711	/	852 206 711		
		3 046 466 812	1 096 425 249	4 142 892 061		
/	4 190 000 000	3 828 595 398	443 367 682	4 332 893 080	177 486 451	361 593 371
/	/	1 600 000	/	1 600 000	1 600 000	/
/	5 336 000 000	4 212 611 358	2 494 401 725	6 707 013 084	1 683 722 795	312 709 711
/	9 596 000 000	12 008 410 280	4 034 194 656	16 036 604 936		
/	9 596 000 000	12 008 410 280	4 034 194 656	16 036 604 936		

Classificazione Cap.	Classificazione Art.	Riferimento agli allegati	OGGETTO DELL'ENTRATA	Differenze rispetto all'esercizio 19~~87~~ 88 in più	Differenze rispetto all'esercizio 19~~87~~ 88 in meno	Residui attivi al 1° gennaio 19~~88~~ 89
1	2	3	4	15 (12-5)	16 (5-12)	17
			TITOLO III - PARTITE DI GIRO E CONTABILITA' SPECIALI			
			CATEG. XIII - ENTRATE PER CONTO DI TERZI			
37			*Ritenute erariali*	18 786 398		1 603
38			Ritenute previdenziali e assistenziali		4 050 033	25 369 220
			~~Ritenute diverse~~			/
39			Trattenute per conto di terzi (assegni familiari)			/
40			Rimborsi diversi	511 546 618		15 19 000 061
41			I.V.A. a debito su fatture e corrispettivi	75 993 364		2 044 444 548
42			Riscossioni trattenute su pensioni e indennità spettanti alle Sezioni e Consigli Regionali		26 765 460	172 360 296
			Totale Categ. XIII	606 394 407	30 815 493	1 974 779 559
			CATEG. XIV - GESTIONI AUTONOME			
43			Casa-Albergo Centro Studi Tirrenia	135 171 986	/	75 622 150
44			Centro Nazionale Produzione e Distribuzione materiale Tiflotecnico	110 257 181	/	1 039 571 277
45			CENTRO NAZIONALE DEL LIBRO PARLATO E STAMPA ASSOCIATIVA	153 122 945	/	399 695 544
			Totale Categ. XIV	399 152 112	/	1 557 918 971
			TOTALE PARTITE DI GIRO E CONTABILITÀ SPECIALI	1 005 546 519	30 815 493	3 532 720 530
			RIASSUNTO			
			Avanzo esercizio precedente: Fondo cassa			
			Avanzo esercizio precedente: Residui attivi			
			TITOLO I - ENTRATE CORRENTI	1 597 205 847	198 949 669	58 510 993
			TITOLO II - ENTRATE IN CONTO CAPITALE	200 000	24 494 934	189 786 700
			TITOLO III - PARTITE DI GIRO E CONTABILITÀ SPECIALI	1 005 546 519	30 815 493	3 532 720 530
			Totale generale dell'entrata			6 260 518 193
			Disavanzo finanziario			
			Totale a pareggio			

GESTIONE DEI RESIDUI ATTIVI						
Riscossi	Rimasti da riscuotere	Totali	Variazioni		Totale delle riscossioni	Totale residui al 31-12-1988
			in più	in meno		
19	10	20 (18+19)	21 (20-17)	22 (17-20)	23 (10+19)	24 (11+19)
/	/	/	/	1 403	164 129 399	/
25 369 207	/	25 369 207	/	13	916 325 008	23 898 158
/	/	/	/	/	/	/
/	/	/	/	/	/	/
1 619 132 329	96 716 710	1 515 847 039	3 206 978	/	3 188 105 465	862 619 583
123 082 056	166 359 525	266 441 581	/	/	615 199 149	340 233 956
172 360 296	/	172 360 296	/	/	496 531 296	155 800 386
1 739 943 886	238 076 235	1 978 018 121	3 206 978	1 416	1 679 300 308	1 332 882 021
75 755 623	1 310	75 756 933	75 783	/	971 510 725	861 131 669
663 812 673	706 982 237	1 108 794 910	16 223 633	/	571 874 648	1 699 928 902
291 959 476	/	291 959 476	/	37 736 468	543 367 336	671 116 922
811 527 372	706 983 547	1 516 511 319	16 299 416	37 736 468	2 084 782 709	2 055 177 486
2 551 471 658	943 057 782	3 494 529 440	19 506 394	37 737 884	6 764 083 017	3 437 459 507

361 995 156	96 581 267	458 576 421	4 167 578	3 602 150	425 510 552	539 368 369
133 000 000	56 786 200	189 786 200	/	/	133 600 000	56 786 200
2 551 471 658	943 057 782	3 494 529 440	19 506 394	37 737 884	6 764 083 017	3 437 459 507
3 046 466 814	1 096 425 249	4 142 892 061	83 723 372	41 340 034	11 250 205 569	4 030 194 656

PARTE II - USCITA

Classificazione Cap	Classificazione Art	Riferimento agli allegati	OGGETTO DELLA SPESA	Impegni esercizio 1987	Previsioni Iniziali	Previsioni Varie in aumento
1	2	3	4	5	6	7
			Residui passivi esercizio precedente			
			TITOLO I - SPESE CORRENTI			
			CATEG. I SPESE PER GLI ORGANI DELL'ENTE			
1			Assegni, indennità e rimborso spese trasporto e missioni all'interno alla Presidenza	38900810	40000000	
2			Compensi, indennità e rimborso spese trasporto e missioni all'interno ai componenti Organi collegiali di Amministrazione:			
		1	Congresso	/	P.M.	30000000
		2	Consiglio nazionale	66368268	90000000	
		3	DIREZIONE NAZIONALE	32899568	90000000	
3			Compensi, indennità e rimborso spese trasporto e missioni all'interno ai componenti il collegio dei Sindaci	22524600	22000000	5000000
4			Compensi, indennità e rimborso spese trasporto e missioni all'interno ai componenti il collegio dei Probiviri	/	5000000	
5			Indennità e rimborso spese trasporto e missioni all'estero degli Organi dell'Ente	30876099	40000000	
			Totale Categ. I	221487315	287000000	305000000
			CATEG. II - ONERI PER IL PERSONALE IN ATTIVITÀ DI SERVIZIO			
6			Stipendi ed altri assegni fissi al personale	447685406	475000000	
7			Compensi per collaborazioni coordinate e continuative	68490000	68000000	69500000
8			Compensi per lavoro straordinario	31079279	35000000	
9			Indennità e rimborso spese trasporto e missioni all'interno per dipendenti e collaboratori	45000876	45000000	
10			*Oneri previdenziali e assistenziali a carico dell'Ente*	178276627	180000000	
11			Indennità di anzianità e fine rapporto	37000000	40000000	
			Totale Categ. II	757531881	793000000	69000000
			CATEG. III - SPESE PER L'ACQUISTO DI BENI DI CONSUMO E SERVIZI VARI			
12			Acquisto materie prime e materiali di consumo (cancelleria, stampati, ecc.)	52636595	40000000	
			a Riportare	52636595	40000000	

GESTIONE COMPETENZA ESERCIZIO 1988

approvate		Spese impegnate			Differenze rispetto alle previsioni iniziali	
zioni in diminuzione	Definitive	Pagate	Rimaste da pagare	Totali impegni	in più	in meno
8	9 (6+7-8)	10	11	12 (10+11)	13 (12-9)	14 (9-12)
	40 000 000	35 959 900	967 600	36 927 500		3 072 500
	300 000 000	/	300 000 000	300 000 000		
	90 000 000	77 367 050	12 855 580	90 222 630		6 787 370
	95 000 000	76 001 167	14 438 000	90 439 167		4 560 833
	20 000 000	21 062 000	/	21 062 000		1 062 000
	5 000 000	6 193 540	/	6 193 540	1 193 540	
	40 000 000	26 175 440	4 172 000	30 347 440		9 652 560
	592 000 000	266 [illegible]	324 [illegible]	5[illegible]	[illegible]	37 [illegible]
	175 000 000	160 621 [illegible]		160 621 [illegible]		14 378 [illegible]
	90 000 000	91 775 000		91 775 000	1 775 000	
	35 000 000	25 130 [illegible]	/	25 130 [illegible]		9 869 [illegible]
	15 000 000	15 [illegible] 021	1 [illegible] 500	15 [illegible] 521	183 521	
	90 000 000	75 [illegible] 752	75 [illegible] 752	149 [illegible]		[illegible]
	40 000 000	[illegible]	36 340 335	40 000 000		
	235 000 000	247 [illegible]	10 [illegible]	257 [illegible]	7 958 521	15 199 238
	10 000 000	66 633 351	6 483 861	50 917 091	10 917 091	
	10 000 000	66 633 351	6 483 861	50 917 091	10 917 091	/

Classificazione Cap	Classificazione Art	Riferimento agli allegati	OGGETTO DELLA SPESA	Differenze rispetto all'esercizio 1984 in più	Differenze rispetto all'esercizio 1984 in meno	Residui passivi al 1° gennaio 1985
1	2	3	4	16 (13-9)	16 (9-12)	17
			Residui passivi esercizio precedente			
			TITOLO I - SPESE CORRENTI			
			CATEG. I SPESE PER GLI ORGANI DELL'ENTE			
1		—	Assegni, indennità e rimborso spese trasporto e missioni all'interno alla Presidenza		1 973 310	34 000
2		—	Compensi, indennità e rimborso spese trasporto e missioni all'interno ai componenti Organi collegiali di Amministrazione:			
		1	Congresso	300 000 000		/
		2	Consiglio nazionale	15 869 352		179 150
		3	DIREZIONE NAZIONALE		5 270 106	177 500
3		—	Compensi, indennità e rimborso spese trasporto e missioni all'interno ai componenti il collegio dei Sindaci	6 926 400		10 000
4		—	Compensi, indennità e rimborso spese trasporto e missioni all'interno ai componenti il collegio dei Probiviri	6 193 560		/
5		—	Indennità e rimborso spese trasporto e missioni all'estero degli Organi dell'Ente		526 689	148 700
			Totale Categ. I	329 989 242	7 770 045	549 350
			CATEG. II - ONERI PER IL PERSONALE IN ATTIVITÀ DI SERVIZIO			
6		—	Stipendi ed altri assegni fissi al personale	2 929 786		
7		—	Compensi per collaborazioni coordinate e continuative	19 285 000		
8		—	Compensi per lavoro straordinario		5 948 359	
9		—	Indennità e rimborso spese trasporto e missioni all'interno per dipendenti e collaboratori	182 645		58 700
10		—	Oneri previdenziali e assistenziali a carico dell'Ente	778 288		35 369 807
11		—	Indennità di anzianità e fine rapporto	3 000 000		36 709 750
						/
			Totale Categ. II	56 175 721	5 948 359	62 131 657
			CATEG. III - SPESE PER L'ACQUISTO DI BENI DI CONSUMO E SERVIZI VARI			
12		—	Acquisto materie prime e materiali di consumo (cancelleria, stampati, ecc.)		1 714 503	12 608 762
			a Riportare	/	1 715 503	12 608 762

GESTIONE DEI RESIDUI PASSIVI					Totale dei pagamenti	2 Totale residui al 31-12-19..
Pagati	Rimasti da pagare	Totali	Variazioni in più	Variazioni in meno		
18	19	20 (18+19)	21 (20-17)	22 (17-20)	23 (19+18)	24 (19+18)
36 000	/	36 000			55 973 900	987 600
/	/				/	300 000 000
179 150		179 150			78 511 100	12 855 520
177 500	/	177 500			76 232 962	1 198 000
10 000		10 000			27 672 000	/
/	/	/			6 193 500	/
148 700	/	148 700			86 324 170	6 179 000
569 350	/	569 350	/	/	344 468 772	345 513 120
/	/				450 614 290	
/	/				97 775 000	/
					15 130 915	
52 700	/	52 700			15 038 771	197 500
25 369 207	/	25 369 207			180 595 958	23 582 152
33 240 932	/	33 240 932		3 668 818	36 899 997	56 320 935
/						
58 662 839		58 662 839	/	3 668 818	806 055 479	60 366 593
12 608 762	/	12 608 762			57 047 013	6 483 841
12 608 762	/	12 608 762	/	/	57 047 013	6 483 841

Classificazione Cap	Classificazione Art	Riferimento agli allegati	OGGETTO DELLA SPESA	Impegni esercizio 1987	Previsioni Iniziali	Previsioni Varie in aumento
1	2	3	4	5	6	7
			Riporto	58 636 595	40 000 000	
13			Acquisto di libri, riviste, giornali ed altre pubblicazioni	4 537 050	3 000 000	
14			Spese di condominio, energia elettrica, riscaldamento	26 631 605	40 000 000	
15			Spese di funzionamento automezzi di servizio e autofilotranviarie	16 787 671	18 000 000	
16			Manutenzione e riparazioni locali e macchine	15 876 631	15 000 000	
17			Spese postelegrafoniche	97 969 735	90 000 000	
18			Spese di rappresentanza	800 890	3 000 000	
19			Premi di assicurazione	3 630 303	9 000 000	
20			Spese legali e notarili	17 688 310	15 000 000	10 000 000
21			Commissioni di studio e varie	17 910 930	30 000 000	
22			Acquisto contrassegni tassa cani	550 672 000	558 000 000	
23			Manutenzione ordinaria beni immobili (ordinaria e straordin.)	89 989 907	60 000 000	375 000 000
24			Onorari e compensi per speciali incarichi	51 852 768	50 000 000	
25			Spese per la conduzione degli impianti [illegible]	6 691 576	10 000 000	
			Totale Categ. III	951 975 462	915 000 000	385 000 000
			CATEG. IV - PRESTAZIONI ISTITUZIONALI			
26			Spese per la gestione del Libro Parlato ESTAMPA ASSOCIATIVA	166 352 610	[illegible] 000 000	
27			Spese per le pubblicazioni periodiche	[illegible]		
28			Borse di studio	20 000 000	20 000 000	
29			Contributi vari o sovvenzioni	[illegible] 350	50 000 000	
30			Spese per i convegni professionali	[illegible] 30	10 000 000	
31			Interventi di solidarietà ai soci	[illegible] 000 000	5 000 000	[illegible] 000 000
32			Contributi per organizzazione Consigli Regionali e Sezioni Provinciali U I C	22 868 396	[illegible]	400 [illegible] 000
33	1		Spese per iniziative di promozione e tutela di studio, ricerca e varie	205 [illegible]	[illegible]	[illegible] 000
	2		Spese per rapporti con Associazioni estere	[illegible]	[illegible]	[illegible]
			Totale Categ. IV	450 [illegible] 706	549 000 000	613 000 000

GESTIONE COMPETENZA ESERCIZIO 1988

approvate		Spese impegnate			Differenze rispetto alle previsioni iniziali	
zioni in diminuzione	Definitive	Pagate	Rimaste da pagare	Totali impegni	in più	in meno
8	9 (6+7-8)	10	11	12 (10+11)	13 (12-9)	14 (9-12)
	40 000 000	44 438 851	6 483 841	50 922 092	10 922 092	/
	3 000 000	1 953 500	471 600	2 425 100		574 900
	46 000 000	30 411 862	2 394 350	32 806 212		7 190 788
	18 000 000	17 975 560	1 045 300	19 020 860	1 020 860	
	15 000 000	22 953 646	591 150	23 544 596	8 544 596	
	90 000 000	104 972 620	613 970	105 586 590	15 586 590	
	3 000 000	354 100		354 100		2 645 900
	9 000 000	3 516 488	225 900	3 742 388		5 257 612
	25 000 000	23 641 223	1 621 565	25 262 788	262 788	
	30 000 000	164 500	/	164 500		29 835 500
	552 000 000	557 102 780	4 827 240	561 930 020	9 930 020	
	445 000 000	422 253 217	/	422 253 217	22 253 217	
	50 000 000	30 956 990	/	30 956 990		19 043 010
	10 000 000	2 122 700	/	2 122 700		7 877 300
	1 300 000 000	1 263 747 235	23 177 716	1 286 924 951	59 480 161	72 475 210
	437 000 000		427 069 655	427 069 655		9 930 345
	/	/		/		
	10 000 000	4 000 000	/	4 000 000		6 000 000
	50 000 000	50 069 300	/	50 069 300	69 300	
	10 000 000	904 000	/	904 000		9 096 000
	20 000 000	32 305 124	/	32 305 124		12 694 876
	100 000 000	443 413 301	5 240 000	448 653 301	348 653 301	
	250 000 000	316 029 442	10 028 201	326 057 643	76 057 643	
	15 000 000	14 022 045	3 395 020	17 418 035		581 965
	1 139 000 000	881 735 288	445 132 877	1 327 868 165	92 771 351	27 303 186

Classificazione Cap	Classificazione Art	Riferimento agli allegati	OGGETTO DELLA SPESA	Differenze rispetto all'esercizio 1982 in più	Differenze rispetto all'esercizio 1982 in meno	Residui passivi al 1° gennaio 1983
1	2	3	4	15 (12-13)	16 (13-12)	17
			Riporto		1714503	12608762
13			Acquisto di libri, riviste, giornali ed altre pubblicazioni		2111950	525500
14			Spese di condominio, energia elettrica, riscaldamento	6378107		2935000
15			Spese di funzionamento automezzi di servizio e autofilotranviarie	2293329		1334[illegible]
16			Manutenzione e riparazioni locali e macchine	7668163		1444910
17			Spese postelegrafoniche	3316325		1466550
18			Spese di rappresentanza		446190	255000
19			Premi di assicurazione	311325		/
20			Spese legali e notarili	7780446		/
21			Commissioni di studio e varie		17775730	695380
22			Acquisto contrassegni tassa cani	11257550		4619310
23			Manutenzione ordinaria beni immobili (ordinaria e straordin.)	338398310		7560000
24			Onorari e compensi per speciali incarichi		20396778	/
25			Spese per la conduzione degli impianti sociali		6368846	4010000
			Totale Categ. III	382336837	67316027	346610[illegible]
			CATEG. IV - PRESTAZIONI ISTITUZIONALI			
26			Spese per la gestione del Libro Parlato ESTAMPA ASSOCIATIVA	266710012		166359[illegible]
27			Spese per le pubblicazioni periodiche			97000000
28			Borse di studio		6000000	21500000
29			Contributi vari o sovvenzioni	8606650		/
30			Spese per i convegni professionali		2154530	/
31			Interventi di solidarietà ai soci	16005126		/
32			Contributi per organizzazione Consigli Regionali e Sezioni Provinciali U.I.C	395795505		546645[illegible]
33	1		Spese per iniziative di promozione e tutela di studio, ricerca e varie	118566128		/
	2		Spese per rapporti con Associazioni estere	11702767		1213000
			Totale Categ. IV	811185989	8259530	1127518073

GESTIONE DEI RESIDUI PASSIVI					Totale dei pagamenti	Totale residui al 31-12-19
Pagati	Rimasti da pagare	Totali	Variazioni in più	Variazioni in meno		
18	19	20 (18+19)	21 (20-17)	22 (17-20)	23 (18+19)	24 (17+19)
18 608 762	/	18 608 762			57 047 013	6 483 844
527 500	/	527 500			1 481 000	474 600
2 238 800		2 238 800			32 650 663	2 397 850
1 334 100	/	1 334 100			19 309 660	1 045 300
1 144 910	/	1 144 910		300 000	96 098 350	591 150
1 466 550	/	1 466 550			106 639 170	613 970
255 000	/	255 000			609 100	/
/					3 516 688	895 800
/		/			13 641 223	1 621 565
685 380	/	685 380			789 880	/
4 619 380	/	4 619 380			561 799 100	4 827 240
4 366 000	/	4 366 000		3 174 000	138 519 217	/
/	/	/			30 956 990	/
4 010 000	/	4 010 000			6 138 700	/
33 196 388	/	33 196 388		3 474 000	1 301 313 337	18 777 716
166 359 640	/	166 359 640			166 359 640	147 065 455
91 936 680	/	91 936 680		63 380	91 936 680	/
/	/	/		21 500 000	4 000 000	/
/	/	/			50 019 200	/
/	/	/			904 000	/
/	/	/			18 305 196	/
	846 665 433	846 665 433			613 423 904	854 625 433
/	/	/			514 029 648	10 028 200
1 273 000	/	1 273 000			12 896 045	3 595 020
259 569 320	846 665 433	1 106 234 753	/	21 563 380	1 071 304 608	1 898 178 310

Classificazione Cap	Classificazione Art	Riferimento agli allegati	OGGETTO DELLA SPESA	Impegni esercizio 1987	Previsioni Iniziali	Previsioni Varie in aumento
1	2	3	4	5	6	7
			CATEG V - ONERI FINANZIARI			
34			Interessi passivi	119.188.094	90.000.000	
35			Spese e commissioni bancarie	430.202	1.000.000	
			Totale Categ. V	119.618.308	91.000.000	
			CATEG VI - ONERI TRIBUTARI			
36			Imposte, tasse e tributi vari	70.000.000	50.000.000	
			Totale Categ VI	70.000.000	50.000.000	
			CATEG. VII - SPESE NON CLASSIFICABILI IN ALTRE VOCI			
37			Oneri vari straordinari	52.424.650	10.000.000	90.000.000
38			Disavanzi Gestioni autonome			
	1		Casa-Albergo Centro Studi Tirrenia	3.786.185	P.M	
	2		CENTRO NAZIONALE TIFLOTECNICO	/	P.M	
	3		CENTRO NAZIONALE DEL LIBRO PARLATO E STAMPA ASSOCIATA	/	P.M	
39			FONDI DI RISERVA	/	50.000.000	
40			TRASPORTI E FACCHINAGGI	5.871.796	P.M	5.000.000
			Totale Categ VII	62.083.569	100.000.000	95.000.000
			CATEG VIII - POSTE CORRETTIVE E COMPENSATIVE DI ENTRATE CORRENTI			
41			Restituzioni e rimborsi diversi	7.067.000	10.000.000	
			Totale Categ VIII	7.067.000	10.000.000	
			TOTALE SPESE CORRENTI	2.664.703.506	2.825.000.000	1.103.000.000
			TITOLO II - SPESE IN CONTO CAPITALE			
			CATEG IX - ACQUISIZIONE DI BENI DI USO DUREVOLE E SPESE IMMOBILIARI			
42			Acquisti di terreni			
43			Acquisti di edifici			
44			Ricostruzione, ripristini e trasformazioni di immobili			
			a Riportare	/	/	/

GESTIONE COMPETENZA ESERCIZIO 1988

approvate		Spese impegnate			Differenze rispetto alle previsioni iniziali	
zioni in diminuzione	Definitive	Pagate	Rimaste da pagare	Totali impegni	in più	in meno
9	9 (8+7-8)	10	11	12 (10+11)	13 (12-9)	14 (9-12)
18 000 000	72 000 000	62 901 735		62 901 735		3 098 265
	1 000 000	470 517		470 517		529 483
18 000 000	73 000 000	63 372 252		63 372 252		9 627 748
	50 000 000	7 780 331	95 275 112	103 055 443	53 055 443	
	50 000 000	7 780 331	95 275 112	103 055 443	53 055 443	
	110 000 000	105 530 570	6 312 540	111 843 116	1 843 116	
50 000 000						
	5 000 000	2 368 744	1 396 656	3 765 400		1 234 600
80 000 000	115 000 000	107 899 314	7 709 196	115 608 510	1 843 116	1 234 600
	10 000 000	406 000		406 000		9 594 000
	10 000 000	406 000		406 000		9 594 000
98 000 000	418 000 000	338 426 730	346 874 614	418 398 374	146 242 631	127 874 030

Classificazione Cap	Classificazione Art.	Riferimento agli allegati	OGGETTO DELLA SPESA	Differenze rispetto all'esercizio 1982 in più	Differenze rispetto all'esercizio 1982 in meno	Residui passivi al 1° gennaio 1983
1	2	3	4	16 (13-5)	16 (5-13)	17
			CATEG. V - ONERI FINANZIARI			
34			Interessi passivi		56 886 359	/
35			Spese e commissioni bancarie	40 309		/
			Totale Categ. V	40 309	56 886 359	/
			CATEG. VI - ONERI TRIBUTARI			
36			Imposte, tasse e tributi vari	33 055 443		63 880 373
			Totale Categ. VI	33 055 443	/	63 880 373
			CATEG. VII - SPESE NON CLASSIFICABILI IN ALTRE VOCI			
37			Oneri vari straordinari	594 158 766		32 615 736
38			Disavanzi Gestioni autonome			
	1		Casa-Albergo Centro Studi Tirrenia		3 786 125	/
	2		CENTRO NAZIONALE TIFLOTECNICO			/
	3		CENTRO NAZIONALE DEL LIBRO PARLATO E STAMPA ASSOCIATA			/
39			FONDI DI RISERVA			/
40			TRASPORTI E FACCHINAGGI		2 106 394	51 881
			Totale Categ. VII	594 158 766	5 892 519	32 667 617
			CATEG. VIII - POSTE CORRETTIVE E COMPENSATIVE DI ENTRATE CORRENTI			
41			Restituzioni e rimborsi diversi		6 661 000	30 000
			Totale Categ. VIII	/	6 661 000	30 000
			TOTALE SPESE CORRENTI	1 672 199 697	138 031 839	1 393 308 592
			TITOLO II SPESE IN CONTO CAPITALE			
			CATEG. IX - ACQUISIZIONE DI BENI DI USO DUREVOLE E SPESE IMMOBILIARI			
42			Acquisti di terreni			20 000 000
43			Acquisti di edifici			918 000 000
44			Ricostruzione, ripristini e trasformazioni di immobili			198 640 640
			a Riportare			1 136 640 640

GESTIONE DEI RESIDUI PASSIVI					Totale dei pagamenti	Totale residui al 31-12-19[illegible]
Pagati	Rimasti da pagare	Totali	Variazioni			
			in più	in meno		
19	10	20 (19+19)	21 (20−17)	22 (17−20)	23 (19+19)	24 (19+19)
					62 901 735	/
					470 517	/
/	/	/	/	/	63 372 252	/
92 635 967	/	92 635 967	28 755 596		100 616 198	95 975 818
92 635 967	/	92 635 967	28 755 596	/	100 616 198	95 975 818
2 615 736	30 000 000	32 615 736			107 946 619	36 319 560
/	/	/			/	/
/					/	/
/					/	/
/					/	/
52 881	/	52 881			2 131 615	1 396 656
2 668 617	30 000 000	32 668 617	/	/	110 368 937	37 704 196
30 000	/	30 000			436 000	/
30 000	/	30 000	/	/	436 000	/
147 [illegible] 645	876 615 453	1 023 557 204	28 755 596	28 506 138	3 698 609 203	1 883 370 047
/	20 000 000	20 000 000			/	20 000 000
163 000 000	/	163 000 000		155 000 000	763 000 000	
/	198 640 640	198 640 640			/	198 640 640
163 000 000	218 640 640	381 640 640	/	155 000 000	763 000 000	218 640 640

Classificazione Cap	Classificazione Art.	Riferimento agli allegati	OGGETTO DELLA SPESA	Impegni esercizio 1983	Previsioni Iniziali	Previsioni Varie in aumento
1	2	3	4	5	6	7
			Riporto			
45			Spese per costruzioni in corso			
46			Acquisti di diritti reali			
			Totale Categ. IX	/	/	/
			CATEG. X - ACQUISIZIONE DI IMMOBILIZZAZIONI TECNICHE			
47			Acquisti di impianti, attrezzature e macchinari PER LA SEDE CENTRALE	180 000 000	P.M	
48			Acquisti di automezzi	30 000 000	P.M	
49			Acquisti di mobili e macchine d'ufficio	55 000 000	P.M	
			Totale Categ. X	205 000 000	/	/
			CATEG. XI - PARTECIPAZIONI, QUOTE, TITOLI DI CREDITO ED ALTRI VALORI MOBILIARI			
50			Acquisto di titoli emessi o garantiti dallo Stato ed assimilati			
51			Acquisto di altri titoli di credito			
			Totale Categ. XI	/	/	/
			CATEG. XII - CONCESSIONE DI CREDITI E ANTICIPAZIONI			
52			Versamenti in deposito	451 900	P.M	
53			Concessione di prestiti al personale			
54			Depositi a cauzione			
55			Concessione di crediti diversi			
			Totale Categ. XII	451 900	/	/
			CATEG. XIII - ESTINZIONI DI MUTUI ED ANTICIPAZIONI			
56			Rimborsi di mutui	1 397 617	20 000 000	
57			Rimborsi al personale di depositi			
58			Estinzione di debiti diversi			
59			Restituzione a terzi di depositi a cauzione			
			a Riportare	1 397 617	20 000 000	

GESTIONE COMPETENZA ESERCIZIO 1988						
approvate		Spese impegnate			Differenze rispetto alle previsioni iniziali	
zioni in diminuzione	Definitive	Pagate	Rimaste da pagare	Totali impegni	in più	in meno
8	9 (6+7-8)	10	11	12 (10+11)	13 (12-6)	14 (6-12)
/	/					
/	/					
/	/					
/	/					
	20 000 000	22 825 109	/	22 825 109	2 825 109	
	/	50 000	/	50 000	50 000	
/	20 000 000	22 875 109	/	22 875 109	2 875 109	

Classificazione Cap	Classificazione Art	Riferimento agli allegati	OGGETTO DELLA SPESA	Differenze rispetto all'esercizio 19.87 in più	Differenze rispetto all'esercizio 19.87 in meno	Residui passivi al 1° gennaio 19.88
1	2	3	4	15 (12-5)	16 (5-12)	17
			Riporto			
45			Spese per costruzioni in corso			
46			Acquisti di diritti reali			
			Totale Categ. IX			
			CATEG. X - ACQUISIZIONE DI IMMOBILIZZAZIONI TECNICHE			
47			Acquisti di impianti, attrezzature e macchinari PER LA SEDE CENTRALE		120'000'000	85'[illegible]336
48			Acquisti di automezzi		30'000'000	37'799'23[illegible]
49			Acquisti di mobili e macchine d'ufficio		55'000'000	13'648'311
			Totale Categ. X		205'000'000	192'311'0[illegible]
			CATEG. XI - PARTECIPAZIONI, QUOTE, TITOLI DI CREDITO ED ALTRI VALORI MOBILIARI			
50			Acquisto di titoli emessi o garantiti dallo Stato ed assimilati			
51			Acquisto di altri titoli di credito			
			Totale Categ. XI			/
			CATEG. XII - CONCESSIONE DI CREDITI E ANTICIPAZIONI			
52			Versamenti in deposito		451'900	
53			Concessione di prestiti al personale			
54			Depositi a cauzione			
55			Concessione di crediti diversi			
			Totale Categ. XII		451'900	/
			CATEG. XIII - ESTINZIONE DI MUTUI ED ANTICIPAZIONI			
56			Rimborso di mutui	13'477'692		
57			Rimborso al personale di depositi			
[illegible]			Estinzione di crediti diversi			
[illegible]			Restituzione di titoli di depositi a cauzione	50'000		
			a Riportare	13'477'692		/

GESTIONE DEI RESIDUI PASSIVI					Totale dei pagamenti	Totale residui al 31-12-19[illegible]
Pagati	Rimasti da pagare	Totali	Variazioni			
			in più	in meno		
19	10	20 (18+19)	21 (20−17)	22 (17−20)	23 (10+19)	24 (11+19)
97 793 356	2 697 130	95 524 686	9 557 [illegible]	32 799 820	97 793 356	2 697 130
86 045 629	35 629 560	121 675 189	46 016 817		86 045 629	35 629 560
183 768 383	38 327 290	217 096 873	57 584 601	32 799 820	183 768 383	38 327 290
					22 825,109	
					50 000	
					22 875,109	

Classificazione Cap.	Classificazione Art.	Riferimento agli allegati	OGGETTO DELLA SPESA	Impegni esercizio 1987	Previsioni Iniziali	Previsioni Varia in aumento
1	2	3	4	5	6	7
			Riporto	1 397 617	20 000 000	
			Totale Categ. XIII	1 397 617	20 000 000	
			TOTALE SPESE IN CONTO CAPITALE	209 849 517	20 000 000	
			TITOLO III - PARTITE DI GIRO E CONTABILITA' SPECIALI			
			CATEG. XIV - SPESE PER CONTO DI TERZI, VERSAMENTI DI RITENUTE E TRATTENUTE			
60			Ritenute erariali	145 603 000	160 000 000	
61			Ritenute previdenziali e assistenziali	216 833 992	230 000 000	
			~~Ritenute diverse~~			
62			Trattenute a favore di terzi (assegni familiari)			
63			Anticipazioni diverse	2 023 133 701	900 000 000	
64			I.V.A. a credito su fatture di acquisto	617 998 151	700 000 000	
65			Versamenti alle Sezioni e Consigli Regionali delle trattenute sulle pensioni e indennità	504 816 544	640 000 000	
			Totale Categ. XIV	3 508 186 996	2 630 000 000	
			CATEG. XV - GESTIONI AUTONOME			
66			Casa-Albergo Centro Studi Tirrenia	846 463 468	935 000 000	
67			Centro Nazionale Produzione e Distribuzione materiale tiflotecnico	819 751 759	951 000 000	
68			CENTRO NAZIONALE DEL LIBRO PARLATO E STAMPA ASSOCIATIVA	567 601 837	817 000 000	
			Totale Categ. XV	2 224 896 766	2 706 000 000	
			TOTALE PARTITE DI GIRO E CONTABILITÀ SPECIALI	5 732 182 758	5 336 000 000	
			RIASSUNTO			
			Residuo passivi esercizio precedente	1 443 154 357	/	
			TITOLO I - SPESE CORRENTI	2 664 903 544	2 895 000 000	1 443 000 000
			TITOLO II - SPESE IN CONTO CAPITALE	209 849 517	20 000 000	
			TITOLO III - PARTITE DI GIRO E CONTABILITÀ SPECIALI	5 732 182 758	5 336 000 000	
			Totale generale della spesa	13 049 690 176	8 251 000 000	1 443 000 000
			Disavanzo finanziario			
			Totale a pareggio	13 049 690 176	8 251 000 000	1 443 000 000

GESTIONE COMPETENZA ESERCIZIO 1988

approvate		Spese impegnate			Differenze rispetto alle previsioni iniziali	
zioni	Definitive	Pagate	Rimaste da pagare	Totali impegni	in più	in meno
in diminuzione						
9	9 (8+7-8)	10	11	12 (10+11)	13 (12-9)	14 (9-12)
	20 000 000					
	20 000 000	22 875 109	/	22 875 109	2 875 109	/
	20 000 000	22 875 109	/	22 875 109	2 875 109	/
	160 000 000	135 934 000	28 195 392	164 129 392	4 129 392	
	230 000 000	183 394 370	29 389 589	212 783 959		17 216 041
	700 000 000	1 146 702 689	389 975 760	1 536 677 969	836 677 969	
	700 000 000	573 902 902	1 900 011 623	2 473 914 526		1 773 085 474
	660 000 000	/	478 051 384	478 051 384		181 948 616
	1 630 000 000	1 854 940 360	1 665 623 268	3 520 563 628	1 890 563 628	109 436 372
	935 000 000	901 465 662	17 509 351	918 975 013	43 975 013	
	954 000 000	808 686 925	116 321 715	925 008 640		28 991 360
	517 000 000	593 576 376	177 967 408	771 543 784		254 456 216
	2 406 000 000	2 303 628 903	319 379 874	2 623 008 777	217 008 777	
	5 336 000 000	6 891 609 863	1 815 403 322	8 707 013 185	3 371 013 185	1 628 986 815
		3 023 677 623	1 639 365 716	4 663 043 339		
98 000 000	4 470 000 000	3 251 496 788	946 376 616	4 197 873 404	2 727 873 404	272 126 596
	20 000 000	22 875 109	/	22 875 109	2 875 109	/
	5 336 000 000	6 891 609 863	1 815 403 322	8 707 013 185	3 371 013 185	1 628 986 815
98 000 000	9 596 000 000	11 223 660 166	4 394 423 552	15 618 083 938	6 022 083 938	500 580 761
98 000 000	9 596 000 000	11 223 660 166	4 394 423 552	15 618 083 938	6 022 083 938	500 580 761

Classificazione Cap.	Classificazione Art.	Riferimento agli allegati	OGGETTO DELLA SPESA	Differenze rispetto all'esercizio 19.21 in più	Differenze rispetto all'esercizio 19.21 in meno	Residui passivi al 1° gennaio 19.88
1	2	3	4	15 (12-5)	16 (5-12)	17
			Riporto			
			Totale Categ. XIII	18 477 693	/	/
			TOTALE SPESE IN CONTO CAPITALE	18 477 692	805 451 900	[illegible]
			TITOLO III - PARTITE DI GIRO E CONTABILITA' SPECIALI			
			CATEG. XIV - SPESE PER CONTO DI TERZI, VERSAMENTI DI RITENUTE E TRATTENUTE			
60			Ritenute erariali	18 786 398		30 570 000
61			Ritenute previdenziali e assistenziali		4 050 033	34 567 929
			~~Ritenute diverse~~			
62			Trattenute a favore di terzi (assegni familiari)			/
63			Anticipazioni diverse	511 546 648		[illegible]
64			I.V.A. a credito su fatture di acquisto	75 923 367		69 [illegible]
65			Versamenti alle Sezioni e Consigli Regionali delle trattenute sulle pensioni e indennità		26 765 160	640 596 460
			Totale Categ. XIV	606 194 407	30 815 193	[illegible]
			CATEG. XV - GESTIONI AUTONOME			
66			Casa-Albergo Centro Studi Tirrenia	135 771 986		80 713 398
67			Centro Nazionale Produzione e Distribuzione materiale tiflotecnico	110 257 181		47 660 353
68			CENTRO NAZIONALE DEL LIBRO PARLATO E STAMPA ASSOCIATIVA	153 199 365		186 062 562
			Totale Categ. XV	399 158 113	/	314 416 763
			TOTALE PARTITE DI GIRO E CONTABILITÀ SPECIALI	1 005 346 519	30 815 193	2 811 111 302
			RIASSUNTO			
			Residuo passivi esercizio precedente			
			TITOLO I - SPESE CORRENTI	1 678 139 697	138 031 239	1 395 308 399
			TITOLO II - SPESE IN CONTO CAPITALE	18 477 693	805 451 900	1 395 353 139
			TITOLO III - PARTITE DI GIRO E CONTABILITÀ SPECIALI	1 005 346 519	30 815 193	2 811 111 302
			Totale generale della spesa	2 696 023 708	374 298 932	4 363 772 826
			Disavanzo finanziario			
			Totale a pareggio	2 696 023 708	374 298 932	

GESTIONE DEI RESIDUI PASSIVI					Totale dei pagamenti	Totale residui al 31-12-19..
Pagati	Rimasti da pagare	Totali	Variazioni in più	Variazioni in meno		
18	19	20 (18+19)	21 (20-17)	22 (17-20)	23 (18+18)	24 (19+19)
/	/	/	/	/	22 875 309	/
361 768 933	256 967 330	1 238 736 913	57 582 601	121 799 820	964 646 099	256 967 930
30 570 000	//	30 570 000	//	/	166 506 000	28 195 398
31 567 929	//	31 567 929	//	//	246 962 899	29 389 589
526 825 775	309 959 345	1 836 785 120	3 246 978	/	2 569 583 166	1 049 934 605
26 961 676	//	26 961 676	/	35 643 176	600 571 375	170 011 623
467 822 838	177 772 208	640 594 640	/	/	468 822 838	655 823 598
1 376 137 640	637 731 553	2 466 668 963	3 246 978	35 643 176	4 604 678 370	1 933 354 801
78 676 658	/	78 676 658		2 239 370	980 880 061	77 509 851
36 533 077	11 000 800	47 533 877		106 526	845 219 952	125 322 515
177 059 330	/	177 059 330		9 040 468	719 628 768	177 968 608
292 059 879	11 000 800	303 060 679	/	11 356 064	2 545 728 781	320 780 774
1 668 197 289	648 732 353	2 769 729 642	3 246 978	46 829 238	6 560 407 151	2 314 135 575
467 112 445	376 445 433	843 557 846	28 755 596	28 506 138	3 638 609 203	1 223 390 017
361 768 933	256 967 330	1 238 736 913	57 582 601	121 799 820	964 646 099	256 967 930
1 668 197 289	648 732 353	2 769 729 642	3 246 978	46 829 238	6 560 407 151	2 314 135 575
3 051 678 687	1 632 145 116	4 683 823 803	89 583 173	263 135 196	11 223 662 466	3 794 493 552

DIFFERENZE

tra le riscossioni ed i pagamenti

Riscossioni	L.	12.002.410.280
Pagamenti	»	11.223.660.446
Fondo di cassa a debito del Tesoriere	L.	778.749.834

IL TESORIERE

dato a ... *il* ... *19*....

RISULTATO DEFINITIVO

del conto finanziario

Somme riscosse	L.	12.002.410.280
» pagate	»	11.223.660.446
Fondo di cassa alla chiusura dell'Esercizio	L.	778.749.834
Residui attivi	»	4.036.194.656
	L.	4.818.944.490
Residui passivi	»	4.396.423.552
Avanzo [redacted] amm.vo	L.	418.520.938

Il Presidente

Il Segretario generale

Il Capo del Servizio Amm.vo
FACENTE FUNZIONE

CONTO CONSUNTIVO

per l'esercizio 1988

CONTO ECONOMICO DELLE RENDITE E SPESE
e delle sopravvenienze ed insussistenze di attività e passività dell'esercizio

DESCRIZIONE DEI TITOLI	SOMME	
	parziali	totali
1	2	3
Entrate correnti . . . . . L.		4332893080
Spese correnti . . . . . L.		4198371602
Avanzo o disavanzo di rendita . . »		134521678
SOPRAVVENIENZE DI ATTIVITA'		
Donazioni di beni ricevuti . . . . . L.	.....	
Maggiore accertamento residui attivi . . . . . »	23713972	
Maggiore valore attribuito agli elementi del patrimonio . . . . . »	.....	23713972
SOPRAVVENIENZE DI PASSIVITA'		
Donazioni a terzi . . . . . L.	.....	
Maggiore accertamento residui [redacted] PASSIVI . . . . . »	89587173	89587173
INSUSSISTENZE DI ATTIVITA'		
Minore accertamento residui attivi . . . . . L.	41340034	
Quota svalutazione beni patrimoniali	105339207	146679241
INSUSSISTENZE DI PASSIVITA'		
Minore accertamento residui passivi . . . . . L.	263135196	263135196
Risultato economico da portare ad aumento o diminuzione dello stato dei capitali al principio dell'esercizio . . . . . »		185104432

STATO DEI CAPITALI

	al principio dell'esercizio		alla fine dell'esercizio	
	somme parziali	somme totali	somme parziali	somme totali
4	5	6	7	8
PARTE I - Situazione patrimoniale				
TITOLO I - Patrimonio effettivo				
ATTIVO				
Terreni e fabbricati . . . . . L.	4.011.445.558		4.011.445.558	
Titoli pubblici e privati . . . . . »	16.000.000		16.000.000	
Mobilio propriamente detto . . . . . »	1.053.392.069		1.053.792.069	
DEPOSITI A CAUZIONE	451.900		501.900	
		5.081.289.521		5.079.739.521
PASSIVO				
Fondo svalutazione beni mobili . . . . »	456.541.596		561.880.803	
Depositi a cauzione . . . . . »	12.050.708		12.050.708	
Fondo di dotazione (lex 5.7.1964 n. 549) . . . »	259.933.841		259.933.841	
DEBITI IPOTECARI	484.485.964		461.660.855	
		1.213.012.109		1.295.526.207
TITOLO II - Cose dei terzi				
ATTIVO - Libretto deposito a risparmio . . L.				
Indennità anzianità impiegati ([redacted]) . »	60.351.713		60.351.713	60.351.713
PASSIVO - Beneficiari assistenza alimentare . L.				
Indennità anzianità impiegati ([redacted]) »	60.351.713		60.351.713	60.351.713
Attivo netto patrimoniale . L.		3.868.277.412		3.784.213.314
PARTE II - Situazione Amministrativa				
ATTIVO - Rimanenza in cassa . . . . L.	852.206.711		778.749.834	
Residui attivi . . . . . »	4.160.518.123		4.034.194.656	
	5.012.724.834		4.812.944.490	
PASSIVO - Deficit in cassa . . . . . L.				
Residui passivi . . . . . »	4.863.372.426		4.394.423.552	
Avanzo o Disavanzo Amministrativo . . . . L.		149.352.408		418.520.938
Attività netta complessiva al principio dell'esercizio . . . . . »		4.017.629.820		
Aumento o diminuzione come dal risultato del c/ economico . . »		185.104.432		
Attività netta complessiva a fine esercizio . . . . . »		4.202.734.252		4.202.734.252

Casa Albergo Centro Studi Attività Sociali Tirrenia

CONTO FINANZIARIO

per l'esercizio 1988

PARTE I - ENTRATA

GESTIONE AUTONOMA - Cap. 43

Capitolo	Oggetto dell'entrata	Previsioni	Somme accertate: Riscosse	Somme accertate: Rimaste da riscuotere	Somme accertate: Totale accertam.	Differenza In +
	TITOLO I ENTRATE CORRENTI	747 000 000	709 519 093	79 385 220	781 704 313	64 704 313
1	Corrispettivi ospiti Casa Al.	/	/	/	/	/
2	Interessi su depositi					
3	Entrate diverse	95 000 000	23 967 017	1 290 650	24 287 667	/
	Totale Entrate correnti . . .	742 000 000	732 486 110	73 505 674	805 991 980	64 704 313
	TRASF. AL CAP 17/1 - AVANZO		66 666 613 799 847 494		66 666 613 799 847 167	
	TITOLO II ENTRATE C/ CAPITALE					
4						
	Totale entrate C/ capitale . . .	/	/	/	/	/
	TITOLO III PARTITE DI GIRO					
5	Ritenute erariali	15 000 000	44 516 919	/	44 516 919	/
6	Ritenute previdenziali e assistenziali . .	31 000 000	185 498 626	10 624 689	136 053 368	54 053 368
7	Assegni familiari	/	/	/	/	/
8	I.V.A. a credito	66 000 000	64 804 356	6 559 880	71 364 236	5 364 236
	TOTALE ENTRATE PARTITE GIRO	193 000 000	234 767 959	17 184 569	251 938 524	59 417 604
	TOTALE GENERALE DELL'ENTRATE	335 000 000	960 528 256	90 690 232	1 052 279 688	124 121 917
	TRASFERIMENTO IVA A DEBITO AL CAP. 41 DELLA SEDE CENTR.	66 000 000	64 804 356	6 559 880	71 364 236	5 364 236
	TOTALE	869 000 000	895 785 262	84 130 352	979 915 614	118 757 681

ENTRATA - Bilancio Sede Centrale

previsioni	Residui attivi al 31/12/88	Gestione Residui Attivi			Variazioni		Totale riscossioni	Totale residui al 31-12-88
In –		Riscossi	Rimasti da riscuotere	Totali	In +	In –		
/	62'386'322	62'469'105	/	62'469'105	75'783	/	771'781'188	72'385'220
/	/	/	/	/	/	/	/	/
719'533	2'873'000	2'873'000	/	2'873'000	/	/	260'100'017	1'120'450
719'533	65'259'322	65'335'105	/	65'335'105	75'783	/	797'881'215	73'505'670
6'641'613							6'641'613	
7'357'146							791'176'602	
/	/	/		/	/	/		
485'021	1'310	/	1'310	1'310	/	/	44'544'919	1'310
/	10'620'518	10'620'518	/	10'620'518	/	/	135'849'304	10'621'628
/	/	/	/	/	/	/	/	
/	/	/	/	/	/	/	6'480'351	6'559'880
485'021	10'621'828	10'620'518	1'310	[illegible]	/	/	245'168'171	17'185'818
7'842'997	75'681'150	75'755'623	1'310	75'756'933	75'783	/	1'036'315'079	90'691'519
/	/	/	/	/	/	/	6'480'351	6'559'880
7'842'997	75'681'150	75'755'623	1'310	75'756'933	75'783	/	971'560'795	84'131'639

Casa Albergo Centro Studi Attività Sociali
Tirrenia

CONTO FINANZIARIO

per l'esercizio 1988

PARTE II - USCITA

GESTIONE AUTONOMA - Cap. 66

Capitolo	Oggetto della spesa	Previsioni	Somme impegnate: Pagate	Somme impegnate: Rimaste da pagare	Somme impegnate: Totale impegni	Differenza In +
	TITOLO I - SPESE CORRENTI					
1	Stipendi ed altri assegni fissi al personale	230 000 000	293 528 720	/	293 528 720	63 528 720
2	Compensi per incarichi temporanei . . .	20 000 000	20 926 170	/	20 926 170	926 170
3	Compensi per lavoro straordinario . . .	20 000 000	9 776 076	/	9 776 076	/
4	Indennità e rimborso spese trasporti e missioni	1 000 000	1 046 532	1 000	1 047 532	47 532
5	Oneri previdenziali ed assistenziali . . .	87 000 000	107 027 576	20 628 682	127 658 258	40 658 258
6	Indennità di anzianità	30 000 000	6 204 405	23 795 595	30 000 000	/
7	Acquisto materie prime e materiale di consumo e funz.to automezzi	30 000 000	16 299 770	1 058 637	17 358 407	/
8	Spese di riscaldamento, elettricità e gas	40 000 000	32 179 652	/	32 179 652	/
9	Manutenzione locali e macchine	40 000 000	26 406 047	4 177 407	30 583 454	9 583 454
10	Spese postelegrafoniche	15 000 000	18 253 667	1 000	18 254 667	3 254 667
11	Premi di assicurazione	1 000 000	3 164 [illegible]	/	3 164 [illegible]	2 164 [illegible]
12	Spese per la gestione cucina .	250 000 000	192 533 845	19 083 216	211 617 061	/
13	Restituzioni e rimborsi	1 000 000	/	/	/	/
14	Imposte e tasse . .	3 000 000	3 497 769	859 506	4 357 269	1 357 269
15	Attività ricreativa e turistica	3 000 000	2 413 560	1 200 000	3 613 560	/
16	Oneri vari straordinari	1 000 000	1 [illegible]	/	1 [illegible]	162 500
17	Fondo di riserva .	/	/	/	/	/
	Totale spese correnti . . .	768 000 000	735 199 792	60 047 463	795 247 255	127 247 255
	TITOLO II - SPESE C/ CAPITALE					
18	Rimborso di mutuo					
	Totale spese C/ capitale . . .	/	/	/	/	/
	TITOLO III - PATITE DI GIRO					
19	Ritenute erariali	45 000 000	102 177 000	42 339 919	144 516 919	/
20	Ritenute previdenziali ed assistenziali . .	82 000 000	109 958 [illegible]	43 [illegible]	136 053 368	54 053 368
21	Assegni familiari	/	/	/	/	/
22	I.V.A. a credito	66 000 000	30 626 400	8 449 659	39 076 059	/
	Totale Partite di giro . . .	193 000 000	242 739 279	95 918 067	210 646 346	54 053 368
	Totale generale della spesa . . .	935 000 000	933 038 003	85 595 520	1 018 992 523	176 871 763
	Trasferimento I.V.A. a credito al Cap. 64 Sede Centrale	66 000 000	30 626 400	8 449 659	39 076 059	/
	Totale . . .	869 000 000	902 405 603	77 509 851	979 915 454	176 871 763

USCITA - Bilancio Sede Centrale ntrale

revisioni	Residui passivi al 1/1/88	Gestione Residui Passivi			Variazioni		Totale pagamenti	Totale residui al 31/12/88
In −		Pagati	Rimasti da pagare	Totale	In +	In −		
/	/	/	/	/	/	/	193 595 720	/
/	/	/	/	/	/	/	70 926 170	/
295 570	/	/	/	/	/	/	9 176 018	/
/	277 026	277 026	/	277 026	/	/	1 393 559	163 000
/	10 690 518	10 690 518	/	10 690 518	/	/	117 668 000	10 690 518
/	12 642 650	10 402 280	/	10 402 280	/	2 239 370	16 606 685	23 775 595
9 641 530	9 641 030	9 641 030	/	9 641 030	/	/	2 333 500	2 458 601
3 827 541	3 246 476	3 246 476	/	3 246 476	/	/	3 419 136	/
/	824 364	824 364	/	824 364	/	/	22 282 000	1 277 601
/	633 900	633 900	/	633 900	/	/	18 636 867	1 400
/	/	/	/	/	/	/	3 461 650	/
2 329 369	26 963 367	26 963 367	/	26 963 367	/	/	283 477 182	19 053 216
1 000 200	/	/	/	/	/	/	/	/
/	226 900	226 900	/	226 900	/	/	3 783 963	859 506
336 700	2 003 560	2 003 560	/	2 003 560	/	/	3 621 160	1 700 000
/	703 800	703 800	/	703 800	/	/	1 266 500	/
/	/	/	/	/	/	/	/	/
5 672 228	65 162 122	62 922 229	/	62 922 229	/	2 239 370	801 922 503	60 047 663
/	/	/	/	/	/	/	/	/
485 561	2 586 000	2 586 000	/	2 586 000	/	/	12 763 000	6 337 929
/	12 966 639	12 966 639	/	12 966 639	/	/	135 895 518	13 286 489
/	/		/	/	/	/		/
6 923 967	/		/	/	/	/	30 626 400	8 669 659
7 409 022	15 552 639	15 552 639	/	15 552 639	/	/	209 284 918	25 912 001
12 880 250	80 713 888	78 476 658	/	78 476 658	/	2 239 370	1 011 506 661	85 959 510
6 923 962	/	/	/	/	/	/	30 626 400	8 669 659
5 956 309	80 713 888	78 476 658	/	78 476 658	/	2 239 370	980 880 061	77 509 851

CENTRO NAZIONALE DEL LIBRO PARLATO
E STAMPA ASSOCIATIVA

CONTO FINANZIARIO

per l'esercizio 1988

PARTE I - ENTRATA

copia conforme
IL SEGRETARIO GENERALE
- Dott. Aldo Musmeci -

GESTIONE AUTONOMA - Cap. 45

Capitolo	Oggetto dell'entrata	Previsioni	Somme accertate: Riscosse	Somme accertate: Rimaste da riscuotere	Somme accertate: Totale accertam.	Differenza In +
	TITOLO I ENTRATE CORRENTI					
1	Contributo di gestione da UIC	437'000'000	//	427'069'655	427'069'655	//
2	Contributi da Enti pubblici	P.M.	//	//	//	//
3	Contributi di privati e abbon. Libro Parlato	5'000'000	3'419'000	1'520'500	4'939'500	//
4	Vendita pubblicazioni edite dall'Ente e abbonamenti stampa	180'000'000	193'772'171	33'356'015	157'128'186	//
	Totale Entrate correnti . . .	622'000'000	197'191'171	461'946'170	589'137'341	//
	TITOLO II ENTRATE C/ CAPITALE					
	Totale entrate C/ capitale . . .	/	/	/	/	/
	TITOLO III PARTITE DI GIRO					
5	Ritenute erariali	40'000'000	49'846'389	//	49'846'389	9'846'389
6	Ritenute previdenziali e assistenziali . .	75'000'000	72'372'300	9'170'752	81'543'052	6'543'052
8	I.V.A. a debito	30'000'000	799'950	24'870'357	25'670'307	//
9	Restituzione a terzi	50'000'000	//	//	//	//
	Totale entrate partite giro	195'000'000	123'018'639	34'041'109	157'059'748	16'389'441
	Totale generale entrata	817'000'000	250'209'810	495'987'279	746'197'089	16'389'441
	Trasf. IVA al cap. 41 S.C.	30'000'000	799'950	24'870'357	25'670'307	//
	Totale a pareggio	847'000'000	249'409'860	471'116'922	720'526'782	16'389'441

ENTRATA - Bilancio Sede Centrale

previsioni	Residui attivi al 31.12.88	Gestione Residui Attivi			Variazioni		Totale riscossioni	Totale residui al 31.12.88
In —		Riscossi	Rimasti da riscuotere	Totali	In +	In —		
9.930.345	166.359.640	166.359.640	//	166.359.640	//	//	166.359.640	127.069.655
//	//	//	//	//	//	//	//	//
60.500	3.500.138	3.500.138	//	3.500.138	//	//	6.919.138	1.520.500
22.871.816	152.168.613	113.732.145	//	113.732.145	//	37.736.468	237.506.316	33.356.015
32.862.659	321.328.391	283.591.923	//	283.591.923	//	37.736.468	410.783.094	161.946.170
—	—	—	—	—	—	—	—	—
//	//	//	//	//	//	//	49.846.389	//
//	2.367.553	2.367.553	//	8.367.553	//	//	80.739.853	9.210.758
4.329.693	//	//	//	//	//	//	799.950	24.870.357
50.000.000	//	//	//	//	//	//	//	
54.329.693	8.367.553	8.367.553	//	8.367.553	//	//	131.386.192	34.081.109
87.192.352	389.695.944	291.959.476	//	291.959.476	//	37.736.468	542.167.286	495.987.279
4.329.693	//	//	//	//	//	//	799.950	24.870.357
82.862.659	389.695.944	291.959.476	//	291.959.476	//	37.736.468	541.367.336	471.116.922

CENTRO NAZIONALE DEL LIBRO PARLATO
E STAMPA ASSOCIATIVA

CONTO FINANZIARIO

per l'esercizio 1988

PARTE II - USCITA

GESTIONE AUTONOMA - Cap. 68

Capitolo	Oggetto della spesa	Previsioni	Somme impegnate			Differenza
			Pagate	Rimaste da pagare	Totale impegni	In +
	TITOLO I - SPESE CORRENTI					
1	Stipendi ed altri assegni fissi al personale	180'000'000	169'529'295	/	169'529'295	/
2	Compensi per incarichi temporanei . . .	100'000'000	83'021'652	99'000	83'121'652	/
3	Compensi per lavoro straordinario . . .	10'000'000	13'522'233	/	13'522'233	3'522'233
4	Indennità e rimborso spese trasporto missioni	10'000'000	11'121'220	516'800	11'638'020	1'638'020
5	Oneri previdenziali ed assistenziali . . .	67'000'000	56'803'860	9'170'759	65'974'619	/
6	Acquisto materie prime e materiale di consumo	60'000'000	31'945'611	[illegible]	67'225'969	7'225'969
7	Spese postelegrafoniche	9'000'000	1'130'900	/	1'130'900	/
8	Indennità di fine rapporto	13'000'000	/	13'000'000	13'000'000	/
9	Spese per le pubblicazioni periodiche in nero e in braille	180'000'000	63'962'000	[illegible]	164'000'000	/
10	Spese generali per utilizzaz. in comodato degli uffici	/	/	/	/	/
	TOTALE SPESE CORRENTI	622'000'000	431'131'762	[illegible]	589'131'361	12'380'888
	TITOLO III - PARTITE DI GIRO					
11	Ritenute erariali	40'000'000	41'224'000	56'000'389	97'224'389	9'844'389
12	Ritenute previdenziali ed assistenziali . .	75'000'000	70'214'613	[illegible]	81'543'052	6'543'052
14	IVA su fatture e corrispettivi	30'000'000	31'694'958	/	31'694'958	1'694'958
15	Anticipazioni C/terzi	50'000'000	/	/	/	/
	Totale Partite di giro . . .	195'000'000	143'133'570	19'948'819	163'082'399	18'082'399
	Totale generale della spesa . . .	817'000'000	574'271'332	177'948'408	752'219'740	30'463'287
	Trasf. IVA al cap. 54 Sede C.	30'000'000	31'694'958	/	31'694'958	1'694'958
	Totale a pareggio	787'000'000	542'576'374	177'948'408	720'524'782	28'768'329

USCITA - Bilancio Sede Centrale

previsioni	Residui passivi al 1.1.88	Gestione Residui Passivi			Variazioni		Totale pagamenti	Totale residui al 31.12.88
In –		Pagati	Rimasti da pagare	Totale	In +	In –		
10.470.705	/	/	/	/	/	/	169.529.995	/
16.878.348	9.072.600	9.072.600	/	9.072.600	/	/	92.095.952	99.000
/	/	/	/	/	/	/	13.522.233	/
/	/	/	/	/	/	/	11.191.880	410.800
1.025.388	8.367.553	8.367.553	/	8.367.553	/	/	65.171.413	9.170.752
/	44.214.496	33.506.919	/	33.506.919	/	10.707.584	65.482.552	35.250.327
869.800	/	/	/	/	/	/	1.130.200	/
/	11.217.137	12.914.458	/	12.914.458	1.697.321	/	12.914.458	13.000.000
15.999.300	97.090.800	97.090.800	/	97.090.800	/	/	161.052.800	100.038.100
/	/	/	/	/	/	/	/	/
45.243.541	168.962.586	160.952.323	/	160.952.323	1.697.321	10.707.584	592.090.085	157.999.579
/	5.687.905	5.688.000	/	5.688.000	95	/	16.912.000	8.620.389
/	10.412.071	10.412.071	/	10.412.071	/	/	80.686.683	11.392.410
/	/	/	/	/	/	/	21.694.958	/
50.000.000	/	/	/	/	/	/	/	/
50.000.000	16.099.976	16.100.071	/	16.100.071	95	/	159.233.641	19.918.799
95.243.541	186.062.562	177.052.394	/	177.052.394	1.697.321	10.707.584	751.323.726	177.918.108
/	/	/	/	/	/	/	31.694.958	/
95.243.541	186.062.562	177.052.394	/	177.052.394	1.697.416	10.707.584	719.628.768	177.918.[illegible]

Centro Nazionale di Produzione e Distribuzione di Materiale Tiflotecnico Roma

CONTO FINANZIARIO

per l'esercizio 1988

PARTE I - ENTRATA

GESTIONE AUTONOMA - Cap. 44.

Capitolo	Oggetto dell'entrata	Previsioni	Somme accertate			Differenza
			Riscosse	Rimaste da riscuotere	Totale accertam.	In +
	TITOLO I ENTRATE CORRENTI					
1	Corrispettivi per vendita di sussidi tecnici	784.000.000	191.216.293	791.207.803	982.424.096	198.424.096
2	Interessi su depositi bancari	/	/	/	/	/
3	Contributi da enti pubblici	/	/	/	/	/
4	Contributi di privati	/	/	/	/	/
	Totale Entrate correnti . . .	784.000.000	191.216.293	791.207.803	982.424.096	198.424.096
	TRASF. AL CAP 41/2 - AVANZO		109.560.347 81.655.946		109.560.347 872.863.749	
	TITOLO II ENTRATE C/ CAPITALE					
	Totale entrate C/ capitale . . .					
	TITOLO III PARTITE DI GIRO					
5	Ritenute erariali	20.000.000	19.888.254	9.746	19.891.000	/
6	Ritenute previdenziali e assistenziali . .	30.000.000	26.517.775	3.736.116	30.253.891	253.891
8	IVA a debito su fatt. corrisp.	100.000.000	33.935.270	18.965.451	52.900.721	/
9	Recuperi e rimb. spese postali	20.000.000	/	/	/	/
	Totale entrate partite giro	170.000.000	80.341.299	22.704.313	103.045.612	253.891
	TOTALE GENERALE ENTRATE	954.000.000	461.997.945	813.912.116	915.909.361	198.677.387
	Trasf. IVA a debito cap. 41	100.000.000	33.935.270	18.965.451	52.900.721	/
	TOTALE A PAREGGIO	854.000.000	428.062.975	794.946.665	923.008.640	198.677.387

ENTRATA - Bilancio Sede Centrale

previsioni	Residui attivi al 31/1/88	Gestione Residui Attivi			Variazioni		Totale riscossioni	Totale residui al 31-12-88
In —		Riscossi	Rimasti da riscuotere	Totali	In +	In —		
/	1.129.537.123	410.778.519	704.982.237	1.145.760.756	16.223.633	/	631.994.818	1.496.190.060
/	/	/	/	/	/	/	/	/
/	/	/	/	/	/	/	/	/
/	/	/	/	/	/	/	/	/
/	1.129.537.123	410.778.519	704.982.237	1.145.760.756	16.223.633	/	631.994.818	1.496.190.060
109.560.367							109.560.367	
109.560.367							522.434.465	
109.000	/	/	/	/	/	/	19.888.954	9.746
/	3.036.154	3.036.154	/	3.036.154	/	/	29.551.929	3.736.116
17.099.279	/	/	/	/	/	/	33.935.270	18.965.151
70.000.000	/	/	/	/	/	/	/	/
87.208.279	3.036.154	3.036.154	/	3.036.154	/	/	83.375.453	22.701.313
476.768.626	1.132.571.277	443.812.673	704.982.237	1.148.794.910	16.223.633	/	605.809.918	1.518.894.353
17.099.279	/	/	/	/	/	/	33.935.270	18.965.151
529.669.367	1.132.571.277	443.812.673	704.982.237	1.148.794.910	16.223.633	/	571.874.648	1.499.928.902

Centro Nazionale di Produzione e Distribuzione di Materiale Tiflotecnico Roma

CONTO FINANZIARIO

per l'esercizio 1988

PARTE II - USCITA

GESTIONE AUTONOMA - Cap. 67.

Capitolo	Oggetto della spesa	Previsioni	Somme impegnate			Differenza
			Pagate	Rimaste da pagare	Totale impegni	In +
	TITOLO I - SPESE CORRENTI					
1	Stipendi ed altri assegni fissi al personale	62'000'000	66'529'761	/	66'529'761	4'529'761
2	Compensi per incarichi temporanei . . .	35'000'000	39'613'000	/	39'613'000	4'613'000
3	Compensi per lavoro straordinario . . .	3'000'000	874'444	/	874'444	/
4	Indennità e rimborso spese trasporto missioni	20'000'000	20'708'168	877'088	21'585'256	/
5	Oneri previdenziali ed assistenziali . . .	22'000'000	20'742'160	3'736'616	24'478'776	2'478'776
6	Acquisto materie prime e materiale di consumo	600'000'000	613'250'337	97'000'570	710'850'957	110'850'957
7	Spese postelegrafoniche	7'000'000	1'776'800	300'800	2'077'600	/
8	Spese per la ricerca e produz. sussidi tecnici	30'000'000	12'054'789	/	12'054'789	/
9	Indennità di fine servizio	5'000'000	/	5'000'000	5'000'000	/
10	Spese gen.li utilizzazione in comodato degli uffici	P M.	/	/	/	/
	Totale spese correnti	784'000'000	765'949'215	206'914'546	972'863'761	188'914'996
	TITOLO II - C/CAPITALE	/	/	/	/	/
	TITOLO III - PARTITE D' GIRO					
11	Ritenute erariali	20'000'000	17'099'000	2'792'000	19'891'000	/
12	Ritenute previdenziali ed assistenziali . .	30'000'000	25'638'750	4'615'141	30'253'891	253'891
13	IVA a credito su fatt. acquisti	100'000'000	79'218'769	/	79'218'769	/
14	Anticipazioni spese postali .	20'000'000	/	/	/	/
	Totale Partite di giro . . .	170'000'000	121'956'492	7'407'141	129'363'633	253'891
	Totale generale della spesa . . .	954'000'000	887'905'667	214'321'745	1'102'227'394	188'525'885
	Trasf. IVA al cap. 64 S.C.	100'000'000	79'218'769	/	79'218'769	/
	TOTALE A PAREGGIO	854'000'000	808'686'925	214'321'745	1'023'008'670	188'525'885

USCITA - Bilancio Sede Centrale

Previsioni	Residui passivi al 31/12/88	Gestione Residui Passivi			Variazioni		Totale pagamenti	Totale residui al 31-12-88
In −		Pagati	Rimasti da pagare	Totale	In +	In −		
/	/	/	/	/	/	/	66 529 762	/
/	/	/	/	/	/	/	39 413 000	/
8 185 889	/	/	/	/	/	/	874 444	/
3 644 766	2 621 520	2 621 520	/	2 621 520	/	/	13 329 688	877 088
/	3 036 156	3 036 156	/	3 036 156	/	/	23 776 316	3 736 116
/	19 752 765	19 752 765	/	19 752 765	/	/	633 603 152	97 000 570
4 988 400	105 000	105 000	/	105 000	/	/	1 881 800	300 500
17 945 218	11 619 600	619 600	11 000 000	11 619 600	/	/	12 667 388	11 000 000
/	4 500 000	4 393 474	/	4 393 474	/	106 526	4 393 474	5 000 000
/	/	/	/	/	/	/	/	/
33 408 845	41 636 039	30 519 526	11 000 000	41 519 513	/	106 526	796 468 688	111 946 574
/	/	/						
109 200	2 238 800	2 238 000	800	2 238 800	/	/	19 337 000	2 799 800
/	3 775 516	3 775 516	/	3 775 516	/	/	29 446 866	6 615 401
20 781 758	/		/	/	/	/	79 218 742	/
/	/		/	/	/	/	/	/
20 890 958	6 014 316	6 014 316	800	6 014 316	/	/	127 370 006	7 407 941
54 298 503	47 650 353	36 533 842	11 000 800	47 533 897	/	106 526	924 443 696	125 322 515
20 781 758	/	/	/	/	/	/	79 218 742	/
33 517 745	41 650 353	41 533 842	11 000 800	47 533 897	/	106 526	845 219 954	125 322 515

SITUAZIONE AMMINISTRATIVA
AL 31/12/1988

- Avanzo di cassa all'inizio dell'esercizio			L. 852.206.711
- Riscossioni	in c/ competenza	L. 8.103.736.757	
	in c/ residui	L. 3.046.466.812	" 11.150.203.569
			L. 12.002.410.280
- Pagamenti	in c/ competenza	L. 8.165.981.759	
	in c/ residui	L. 3.057.678.687	
			L. 11.223.660.446
- Avanzo di cassa a fine esercizio			L. 778.749.834
- Residui attivi	anni precedenti	L. 1.096.425.249	
	dell'esercizio	L. 2.937.769.407	L. 4.034.194.656
- Residui passivi	anni precedenti	L. 1.632.145.716	
	dell'esercizio	L. 2.762.277.836	
			L. 4.394.423.552
- Avanzo di amministrazione a fine esercizio			L. 418.520.938

copia conforme

IL SEGRETARIO GENERALE
(Dott. Aldo Musmeci)

UNIONE ITALIANA CIECHI
(UIC)

BILANCIO CONSUNTIVO DELL'ESERCIZIO FINANZIARIO 1989

RELAZIONE AMMINISTRATIVA

RELAZIONE AL CONTO CONSUNTIVO DELLA SEDE CENTRALE DELL'UNIONE ITALIANA DEI CIECHI PER L'ESERCIZIO 1989.

La Direzione Nazionale nella riservata competenza, ha provveduto per l'anno 1989 alla compilazione del Conto Consuntivo della Sede Centrale in conformità di quanto stabilito dall'art. 25, lettera h), del vigente Statuto Sociale dell'Unione nel rispetto delle indicazioni fornite a suo tempo dalla Presidenza del Consiglio dei Ministri.

Tale consuntivo si riassume nelle seguenti risultanze finali:

-Somme riscosse in c/competenza e residui	L. 11.651.340.589
-Somme pagate in c/competenze e residui	L. 10.908.145.834
-Fondo cassa alla chiusura dell'esercizio	L. 743.194.755
-Residui attivi	L. 4.803.136.006
	L. 5.546.330.761
-Residui passivi	L. 4.699.969.983
-Avanzo di amministrazione	L. 846.360.778
-Attività netta patrimoniale	L. 3.685.807.334
-Attività netta complessiva a fine esercizio	L. 4.532.168.112

Come previsto dal Regolamento amministrativo contabile, l'elaborato si compone del Conto finanziario dell'Entrata e dell'Uscita (modelli 19 e 20) suddiviso in titoli, categorie, capitoli e articoli e singolarmente per competenze e residui; del Conto economico patrimoniale (modello 21); della situazione patrimoniale e amministrativa; del prospetto relativo ai punti di concordanza tra contabilità finanziaria e patrimoniale e, infine, dall'elenco dei residui attivi e passivi esistenti alla data del 31 dicembre 1989.

Il raffronto tra previsioni e consuntivo, nonchè la differenza rispetto alle previsioni dei singoli capitoli di bilancio, sono evidenziate nelle colonne 9-12-13-14 dei conti finanziari dell'Entrata e dell'Uscita.

Rispetto all'attività netta complessiva esistente all'inizio dell'esercizio, che ammontava a L. 4.202.734.252, le predette risultanze finali segnano nel complesso un risultato positivo di

L. 329.433.860 esposte nel conto economico e così costituito:

+ Sopravvenienza di attività	L. 42.055.792
+ Insussistenza di passività	L. 197.270.635
	L. 239.326.427
+ Avanzo di rendita	L. 296.492.787
- Sopravvenienza di passività	L. 1.335.775
- Insussistenza di attività	L. 205.049.579
Risultato economico in aumento	L. 329.433.860

Dal predetto conto economico delle rendite e delle spese, delle sopravvenienze e insussistenze attive e passive, può rilevarsi che alla formazione del citato risultato positivo hanno contribuito per la maggior parte gli introiti relativi ai proventi del Centro Nazionale Tiflotecnico e della Casa Albergo "G. Fucà" di Tirrenia.

Per quanto concerne la gestione finanziaria di competenza del bilancio 1989 di parte corrente, tra le previsioni finali esposte nella colonna 9 dei conti finanziari e gli accertamenti di impegni riportati nella colonna 12 si sono verificate le seguenti variazioni:

- Maggiori entrate correnti	L. 391.668.044
- Minori spese	L. 193.938.363
	L. 585.606.407
- Minori entrate correnti	L. 29.661.176
- Maggiori spese	L. 279.452.444
	L. 309.113.620
- Differenza positiva	L. 276.492.787

Tale differenza positiva si può desumere dal dettaglio dei cennati maggiori o minori accertamenti, che rappresentano in sostanza, le variazioni rispetto alle relative previsioni finali riportate nei prospetti del Conto finanziario.

Riteniamo però opportuno riportare di seguito tali differenze, anche perchè da esse si potranno trarre informazioni utili sulla stesura del futuri bilanci preventivi.

Maggiori entrate correnti	
- Vendita contrassegni tassa cani	L. 164.754.000
- Affitti di immobili	L. 1.982.180
- Interessi attivi	L. 12.483.005
- Casa Albergo "G. Fucà" di Tirrenia	L. 135.349.088
- Centro Nazionale Tiflotecnico	L. 77.099.771
	L. 391.668.044

Minori entrate correnti	
- Contributo dello Stato	L. 500
- Contributi di altri Enti pubblici	L. 4.699.700
- Contributi di privati	L. 18.699.677
- Oblazioni, lasciti, donazioni in denaro	L. 2.347.690
- Proventi vari straordinari	L. 3.620.564
- Recuperi e rimborsi diversi	L. 293.045
	L. 29.661.176

Minori spese correnti	
- Indennità e rimborsi spese Presidenza	L. 3.124.000
- Congresso	L. 85.838.427
- Indennità e rimborsi spese Consiglio Naz.le	L. 27.063.815
- Indennità e rimborsi spese Direzione Naz.le	L. 4.085.211
- Indennità e rimborsi spese Collegio Sindaci	L. 1.300.653
- Indennità e rimborsi spese Probiviri	L. 4.929.900
- Stipendi al personale in servizio	L. 8.040.041
- Collaborazioni coordinate e continuative	L. 18.756.586
- Lavoro straordinario	L. 2.977.802
- Missioni e rimborsi al personale	L. 734.399
- Acquisto materie prime	L. 407.256
- Libri, riviste e giornali	L. 386.050
- Condominio, energia elettrica, riscaldamento	L. 2.348.834
- Automezzi di servizio ed autofilotramviarie	L. 3.036.117
- Manutenzione locali e macchine	L. 1.613.511
- Rappresentanza	L. 2.039.500
- Premi di assicurazione	L. 3.777.825
- Onorari e compensi per speciali incarichi	L. 352.307
- Conduzione impianti tecnici	L. 3.306.641
- Contributi Associazioni fiancheggiatrici	L. 1.000.000
- Convegni professionali	L. 610.533
- Solidarietà ai soci	L. 1.600.000
- Rapporti con Associazioni estere	L. 868.351
- Interessi passivi	L. 10.449.162
- Spese e commissioni bancarie	L. 291.442
- Restituzioni e rimborsi diversi	L. 5.000.000
	L. 193.938.363

Maggiori spese correnti

- Indennità per missioni all'estero	L.	301.988
- Oneri previdenziali ed assistenziali	L.	9.123.431
- Spese postelegrafoniche	L.	545.820
- Legali e notarili	L.	976.206
- Commissioni di studio e varie	L.	718.965
- Contrassegni tassa cani	L.	38.193.340
- Manutenzione beni immobili	L.	140.581
- Gestione Libro Parlato e Stampa Associativa	L.	545.164
- Contributi alle Sedi periferiche	L.	220.000.000
- Iniziative di promozione, ricerca e varie	L.	667.786
- Imposte, tasse e tributi vari	L.	4.327.971
- Oneri vari straordinari	L.	2.724.913
- Trasporti e facchinaggi	L.	1.186.279
	L.	279.452.444

A fronte dei dati amministrativi già acquisiti in sede di rendiconto al 31 dicembre 1988, sono da registrare le seguenti modifiche:

- Maggiore accertamento residui attivi	L.	42.055.792
- Minore accertamento residui passivi	L.	197.270.635
	L.	239.326.427

- Minore accertamento residui attivi	L.	88.206.647
- Maggiore accertamento residui passivi	L.	1.335.775
	L.	89.542.422

Nell'apposito rendiconto vengono esposte le risultanze positive e negative, verificatesi per le cause di cui seguito:

Maggiore accertamento residui attivi

- Vendita contrassegni tassa cani	L.	42.055.792

Minore accertamento residui passivi

- Indennità di fine rapporto	L.	3.204.226
- Imposte, tasse e tributi vari	L.	54.839.041
- Ritenute erariali	L.	392
- Anticipazioni diverse	L.	2.684.831
- Deleghe alle Sezioni Prov.li e Cons. Reg.li	L.	115.583.977
- Gestione Centro Studi Tirrenia	L.	9.539.428
- Gestione Centro Nazionale Tiflotecnico	L.	11.418.740
	L.	197.270.635

Minore accertamento residui attivi

- Quote e contributi associativi	L.	65.125.292
- Interessi attivi	L.	1.328.721
- Alienazione terreni	L.	10.000.000
- Rimborsi diversi	L.	8.141.194
- Deleghe per Consigli Reg.li e Sezioni Prov.li	L.	3.607.384
- Gestione Centro Studi Tirrenia	L.	1.310
- Gestione Centro Nazionale Tiflotecnico	L.	2.746
	L.	88.206.647

Maggiore accertamento residui passivi

- Gestione Centro Nazionale L.P. e Stampa	L.	1.335.775

Per quel che concerne la situazione patrimoniale, fra le modifiche intervenute figurano tra le componenti attive la somma di L. 26.176.006 per rimborsi di mutui e la somma complessiva di L. 116.637.246 per acquisizioni di mobilia ed attrezzature per la Sede Centrale e la Casa Albergo di Tirrenia. Fra le componenti passive si rileva l'importo di L. 124.376.300 ricavato dalla vendita di un appartamento di Via Fibonacci in Firenze.

L'attivo patrimoniale che da L. 3.784.213.314 al 1° gennaio 1989, tenuto conto della quota svalutazione dei beni mobili di L. 116.842.932, passa a L. 3.685.807.334, con un decremento della somma di L. 98.405.980, per effetto dei seguenti movimenti:

- Accertamenti in c/capitale	L.	124.376.300
- Impegni in c/capitale	L.	-142.813.252
- Quota svalutazione beni mobili	L.	116.842.932
	L.	98.405.980

Oltre quelli sopra esposti, non sembra che quanto forma oggetto del rendiconto, valutato nei suoi aspetti essenziali, necessiti di ulteriori illustrazioni.

Peraltro, si è cercato come nei precedenti anni, in via di sintesi di riferire sui fatti amministrativi più salienti registrati dalle singole voci di bilancio, al fine del loro possibile migliore chiarimento, ovviando dall'elencare operazioni autorizzate dal Consiglio Nazionale con l'approvazione del preventivo e della successiva variazione al preventivo.

* * * * * * * * * * *

Per quanto concerne la gestione autonoma del Centro Studi di

Tirrenia, essa ha fatto registrare, come risulta dall'allegato separato rendiconto, un totale di accertamenti e di impegni pari a L. 968.499.463 a fronte di una previsione finale di L. 1.007.000.000. Il conto economico della predetta gestione ha fatto registrare un avanzo di L. 135.349.088 che deriva essenzialmente dalla maggiore affluenza degli ospiti, dall'aumento della retta giornaliera e da una più accurata analisi della spesa. Va altresì evidenziato che nel suddetto avanzo non sono state computate le somme spese in conto capitale per circa L. 25.000.000 e il pagamento della quota capitale di mutuo gravante sulla Casa Albergo per L. 26.176.006, per un importo complessivo di L. 51.176.006 circa.

Pertanto si rileva dagli accertamenti:

- Entrate correnti		L. 936.270.899
- Uscite correnti		L. 800.921.811
	AVANZO	L. 135.349.088

Quanto alla gestione del Centro Nazionale di produzione e distribuzione di materiale tiflotecnico, si rileva che durante il 1989 essa ha ottenuto un decremento nelle operazioni attive e passive, facendo registrare un totale di accertamenti e di impegni pari a L. 899.603.350 a fronte di una previsione finale di L. 1.670.000.000. Il Conto Consuntivo presenta i seguenti risultati con un avanzo di gestione di L. 77.099.771:

- Entrate correnti		L. 926.075.110
- Uscite correnti		L. 848.975.339
	AVANZO	L. 77.099.771

Per quanto concerne, infine, la gestione autonoma del Centro Nazionale del Libro Parlato e Stampa Associativa, si rileva che essa ha fatto registrare, come risulta dall'allegato separato rendiconto, un totale di accertamenti e di impegni pari a L. 999.605.265 a fronte di ina previsione di L. 1.060.000.000:

- Entrate correnti		L. 834.885.056
- Uscite correnti		L. 834.885.056
	TOTALE A PAREGGIO	L. ///

Il pareggio del disavanzo finanziario, coperto dal contributo della Sede centrale U.I.C. (V. Cap. 26 del Conto finanziario), risulta di L. 660.545.164 ed è aumentato in confronto a quello relativo all'esercizio precedente, accertato in L. 233.475.509.

Il fondo cassa alla chiusura dell'esercizio ammonta a L. 743.194.755 e trova esatto riscontro con l'estratto conto rilasciato dall'Istituto bancario che disimpegna il servizio di cassa.

Nella speranza che il bilancio sia stato gestito in aderenza alle direttive del Consiglio Nazionale, si confida che il Consiglio stesso vorrà concedere la propria approvazione al rendiconto della sede Centrale dell'Unione Italiana dei Ciechi, per l'esercizio 1989, nelle risultanze finali sopra esposte.

Per la Direzione Nazionale
IL PRESIDENTE NAZIONALE
(Prof. Tommaso Daniele)

VERBALE DELLA RIUNIONE DELLA DIREZIONE NAZIONALE DELL'UNIONE ITALIANA DEI CIECHI TENUTASI IL GIORNO 17 MAGGIO 1990 NEI LOCALI DELLA SEDE CENTRALE IN VIA BORGOGNONA 38 - ROMA.

Il 17 maggio 1990, presso i locali della Sede Centrale di Via Borgognona 38, in Roma, si riunisce la Direzione Nazionale dell'Ente.

Sono presenti:

Tommaso Daniele	Presidente Nazionale
Silvestro Banchetti	Componente la Direzione Nazionale
Luigi Borrani	Componente la Direzione Nazionale
Tullia Bresin	Componente la Direzione Nazionale
Giovanni Di Maio	Componente la Direzione Nazionale
Ferruccio Gumirato	Componente la Direzione Nazionale
Vito Romagno	Componente la Direzione Nazionale
Enzo Tomatis	Componente la Direzione Nazionale
Vitantonio Zito	Componente la Direzione Nazionale

Risultano assenti giustificati il Vice Presidente Nazionale, Rodolfo Cattani e il componente di Direzione Nazionale Antonio Lai.

La seduta ha inizio alle ore 9,30 per discutere e deliberare sul seguente

ORDINE DEL GIORNO

- Omissis -

7) Amministrazione

7.B) Relazione e Conto consuntivo al Consiglio Nazionale relativi all'esercizio 1989.

Il Presidente illustra ai componenti della Direzione Nazionale il Conto consuntivo della Sede Centrale ponendo in risalto i vari aspetti di esso riguardanti l'intera gestione.

Vengono altresì, esposti dettagliatamente i risultati della gestione relativa al Conto consuntivo con un avanzo di amministrazione di L. 846.360.778 che rappresenta un risultato positivo rispetto all'avanzo della gestione precedente.

Al Conto consuntivo in esame risulta allegata la prescritta relazione amministrativa con tutti i documenti di rito.

Per quanto concerne le gestioni autonome si rileva che quella relativa al Centro Nazionale Tiflotecnico ha registrato un avanzo di 77 milioni circa, con un decremento di circa 32 milioni

rispetto all'avanzo ottenuto nel 1988; per il Centro Studi di Tirrenia si è registrato invece un avanzo di circa 135 milioni dovuto soprattutto al migliore assetto funzionale amministrativo, alla conduzione diretta del servizio ristorazione e ad una maggiore affluenza di ospiti; per ultimo, la gestione del Centro Nazionale del Libro Parlato e Stampa Associativa ha registrato un disavanzo di circa 660 milioni su una previsione identica, disavanzo coperto interamente dal contributo di funzionamento stanziato dalla Sede centrale.

Il Collegio Centrale dei Sindaci, ha controllato gli atti contabili del rendiconto in esame che corrispondono alle risultanze dei registri e si è riservato di redigere successivamente la prescritta relazione.

Aperta la discussione e uditi ulteriori riferimenti del Presidente la Direzione Nazionale, esercitando i compiti previsti dall'articolo 25 - lettera h - del vigente Statuto Sociale, all'unanimità

DELIBERA

di proporre all'approvazione del Consiglio Nazionale il rendiconto della Sede Centrale dell'Unione Italiana dei Ciechi per l'esercizio finanziario 1989 nelle seguenti risultanze:

- Somme riscosse	L. 11.651.340.589
- Somme pagate	L. 10.908.145.834
- Fondo cassa alla chiusura dell'esercizio	L. 743.194.755
- Residui attivi	L. 4.803.136.006
	L. 5.546.330.761
- Residui passivi	L. 4.699.969.983
- Avanzo di amministrazione a fine esercizio	L. 846.360.778

IL PRESIDENTE NAZIONALE
(Prof. Tommaso Daniele)

VERBALE DELLA RIUNIONE DEL CONSIGLIO NAZIONALE DELL'UNIONE ITALIANA CIECHI TENUTASI A TIRRENIA IL GIORNO 16 GIUGNO 1990.

Il giorno 16 giugno 1990 presso il Centro "G. Fucà di Tirrenia, si riunisce il Consiglio Nazionale dell'Unione Italiana Ciechi con la partecipazione dei seguenti componenti:

Tommaso Daniele	Presidente Nazionale
Rodolfo Cattani	Vice Presidente
Silvestro Banchetti	Componente della Direzione Nazionale
Luigi Borrani	" " " "
Tullia Bresin	" " " "
Giovanni Di Maio	" " " "
Ferruccio Gumirato	" " " "
Antonio Lai	" " " "
Enzo Tomatis	" " " "
Vitantonio Zito	" " " "
Emilio Alliod	Presidente Consiglio Regionale Valle d'Aosta
Francesco Barausse	" " " Veneto
Giuseppe Caputo	Consigliere
Giuseppe Castronovo	Presidente Consiglio Regionale Sicilia
Mario Censabella	" " " Lombardia
Leonardo Di Stefano	Consigliere
Raffaele Farigu	Presidente Consiglio Regionale Sardegna
Gianni Fucà	" " " Toscana
Ezio Russo	Vice " " " Calabria
Candido Giacomelli	Presidente " " Trentino A.A.
Alealdo Ginaldi	" " " Friuli V.G.
Paolo Giunta	Consigliere
Nicola Grande	Presidente Consiglio Regionale Abruzzo
Antonio Maggiore	" " " Puglia
Angelo Mombelli	Consigliere
Fortini Leucio	Vice Pres. Consiglio Regionale Lazio
Luciano Paschetta	Presidente " " Piemonte
Giovanni Petrilli	" " " Molise
Agostino Poggi	" " " Liguria
Nicola Quagliano	" " " Basilicata
Renato Simonetti	" " " Marche
Luigi Tola	Consigliere
Enzo Tioli	"
Flavio Vezzosi	Presidente Consiglio Nazionale Umbria

Assenti giustificati : Luigi Ballardini, Tommaso Di Gesaro, GIovanni Freccero, Biagio Morelli, Vito Romagno, Sica Tommaso e Giuseppe Terranova, assiste ai lavori il Segretario Generale Dr. Orlando Paladino.

La riunione ha inizio alle ore 9,20 per discutere e deliberare il seguente

ORDINE DEL GIORNO

- Omissis -

5) Approvazione conto consuntivo anno 1989 (art. 21 lettera "L" dello Statuto Sociale).

Il Consiglio Nazionale prende in esame il conto consuntivo dell'Unione Italiana Ciechi per l'esercizio 1989, i cui elaborati sono stati predisposti e approvati dalla Direzione Nazionale nella riunione del 17 maggio 1990 copia dei quali è stata inviata a tutti i componenti del Consiglio stesso.

In merito a tale rendiconto il Collegio Centrale dei Sindaci ha predisposto un'apposita relazione, di cui viene data lettura da un componente del Collegio medesimo e che si conserva agli atti.

In tale relazione, dopo un dettagliato esame dei criteri tecnico-contabili seguiti nell'impostazione dell'elaborato e dopo alcuni rilievi di natura formale, il Collegio Centrale dei Sindaci rileva che il fenomeno sulle poste residuali non suffragate da impegni formali è in fase di progressiva regolarizzazione; prende atto della definizione dell'inventario dei beni mobili ed immobili raccomandando l'istituzione di appositi registri e conclude esprimendo parere che il rendiconto concernente la gestione dell'esercizio finanziario 1989 della Sede Centrale dell'Unione Italiana Ciechi possa essere approvato nelle risultanza esposte.

Di seguito si apre la discussione con l'intervento del Prof. Renato Simonetti, il quale chiede chiarimenti sulle poste residuali.

Il Dr. Pisanello del Collegio Centrale dei Sindaci chiarisce che trattasi in sostanza di impegni di massima relativi a contributi in favore delle Sedi periferiche non supportati da una programmazione di ripartizione degli stessi in relazione alle specifiche esigenze. Tale procedura è adottata per consentire successivamente una distribuzione dei contributi in relazione alle effettive esigenze delle singole Sedi periferiche.

Esauriti gli interventi, il Consiglio Nazionale, preso atto del parere favorevole espresso dal Collegio Centrale dei Sindaci, con votazione palese, per appello nominale ed all'unanimità dei presenti e votanti

DELIBERA

A) di ratificare i maggiori impegni, per L. 279.452.444 per la parte corrente, assunti dall'Unione nei limiti posti dalle singole dotazioni dei capitoli di spesa del bilancio 1989;

B) di approvare il Conto Consuntivo della Sede Centrale U.I.C. per l'esercizio finanziario 1989 nelle seguenti risultanze finali:

- somme riscosse in c/competenza e c/residui	L. 11.651.340.589=
- somme pagate in c/competenza e c/residui	L. 10.908.145.834=
Fondo cassa al 31/12/1988	L. 743.194.755=
- residui attivi	L. 4.803.136.006=
	L. 5.546.330.761=
- residui passivi	L. 4.699.969.983=
- Avanzo di amministrazione	L. 846.360.778=

- OMISSIS -

Null'altro essendovi da discutere e deliberare la riunione ha termine alle ore 19,00.

IL SEGRETARIO GENERALE
(Dr. Orlando Paladino)

IL PRESIDENTE NAZIONALE
(Prof. Tommaso Daniele)

RELAZIONE
DEL COLLEGIO DEI SINDACI

VERBALE N. 273 DELLA RIUNIONE TENUTA DAL COLLEGIO CENTRALE DEI SINDACI DELL'UNIONE ITALIANA CIECHI IL GIORNO 7 GIUGNO 1990.

Il giorno 7 giugno 1990 presso la Sede Centrale dell'Unione Italiana Ciechi in Roma, Via Borgognona, 38 - il Collegio Centrale dei Sindaci dell'Ente, ha tenuto una riunione allo scopo di completare l'esame del Conto Consuntivo relativo alla gestione 1989.

Compiuto l'esame del Consuntivo stesso è stata collegialmente redatta la seguente

RELAZIONE DEL COLLEGIO CENTRALE DEI SINDACI DELL'UNIONE ITALIANA CIECHI AL CONTO CONSUNTIVO 1989.

Le risultanze definitive della gestione 1989 dell'Unione Italiana Ciechi si compendiano nei seguenti dati:

- Somme riscosse in c/ competenza e c/residui	L. 11.651.340.589
- Somme pagate in c/competenza e c/residui	L. 10.908.145.834
- Fondo cassa la 31/12/1989	L. 743.194.755
- Residui attivi	L. 4.803.136.006
	L. 5.546.330.761
- Residui passivi	L. 4.699.969.983
- AVANZO DI AMMINISTRAZIONE	L. 846.360.778

GESTIONE FINANZIARIA DI COMPETENZA.

Nei confronti delle entrate e delle spese correnti previste, tenuto conto delle variazioni apportate nel corso dell'anno agli stanziamenti iniziali, gli accertamenti di entrata e gli impegni di spesa, si sono concretati nelle seguenti cifre:

- Maggiori entrate correnti	L. 391.668.044	
- Minori spese correnti	L. 193.938.363	
		L. 585.606.407
- Minori entrate correnti	L. 29.661.176	
- Maggiori spese correnti	L. 279.452.444	
		L. 309.113.620
- AVANZO ECONOMICO		L. 276.492.787

L'entità dei maggiori o minori accertamenti si desume dai prospetti del Conto finanziario e, pertanto, il Collegio ritiene opportuno segnalare soltanto le variazioni di maggior rilievo.

Maggiori entrate di parte corrente: ammontano a complessive L. 391.668.044 e derivano principalmente dalla vendita dei contrassegni tassa cani per L. 164.754.000, dalla gestione del Centro Nazionale Tiflotecnico per L. 77.099.771 e dalla Casa Albergo di Tirrenia per L. 135.349.088.=

Minori entrate di parte corrente: ammontano a complessive L. 29.661.176 con singoli accertamenti diminutivi di modesta entità in taluni capitoli di entrata.

Minori spese di parte corrente: a determinare l'economia di complessive L. 193.938.363 hanno concorso le varie voci, tra cui, in particolare, quelle relative agli Organi dell'Ente, al Personale dipendente, all'acquisto di beni di consumo e dei servizi vari, nonchè alle prestazioni istituzionali.

Maggiori spese di parte corrente: ammontano a complessive L. 279.452.444 e interessano, in sostanza, numerosi capitoli tra cui in particolare quelli relativi a spese di funzionamento, alle prestazioni istituzionali e agli oneri tributari.

L'esame delle varie poste di bilancio denota per taluni capitoli, una eccedenza sulle previsioni, mentre per altri capitoli si registrano economie.

GESTIONE DEI RESIDUI

Rispetto all'ammontare dei residui riferito alla data dell'1/1/1989, il rendiconto presenta le seguenti variazioni:

- Maggiore accertamento residui attivi	L. 42.055.792	
- Minore accertamento residui passivi	L. 197.270.635	
		L. 239.326.427
- Minore accertamento residui attivi	L. 88.206.647	
- Maggiore accertamento residui passivi	L. 1.335.775	
		L. 89.542.422
- DIFFERENZA POSITIVA		L. 149.784.005

Per effetto delle cennate variazioni il volume dei residui attivi alla fine dell'anno 1989 risulta di L. 4.803.130.006, mentre quello dei residui passivi risulta di L. 4.699.969.983.

E' da rilevare che sia l'avanzo di amministrazione di L. 846.360.778 sia l'entità complessiva dei residui evidenziati, sono influenzati dalla circostanza che, come per i decorsi esercizi, per talune voci risultano impegni considerati tali senza il necessario supporto.

Il Collegio non può non richiamare quanto più volte evidenziato in altre occasioni in ordine alla necessità che i dati contabili riflettano la realtà gestionale, evitando di considerare poste residuali, quelle voci che non possono essere considerate tali per l'insussistenza degli impegni formali, anche se tale fenomeno risulta meno rilevante rispetto al passato ed in fase di progressiva regolarizzazione.

GESTIONE PATRIMONIALE

Dall'esame dello "stato dei capitali" si rileva che rispetto all'attività netta complessiva accertata al principio dell'anno 1989 in L. 3.784.213.314 alla fine dello stesso anno si registra un'attività netta complessiva di L. 3.685.807.334, ciò a seguito dei movimenti nelle componenti attive e passive che hanno determinato un decremento economico pari a L. 98.405.980:

GESTIONI AUTONOME

Per quanto concerne la gestione autonoma della casa Albergo di Tirrenia si è rilevato che tale gestione ha fatto registrare un complesso di accertamenti di L. 968.459.463 e di impegni per uguale importo.

Inizialmente accertamenti ed impegni erano stati previsti in L. 1.007.000.000.

Il conto economico della predetta gestione autonoma, presenta un avanzo di L. 135.349.088, a motivo della maggiore affluenza degli ospiti presso il Centro.

Circa la gestione autonoma del Centro Nazionale di Produzione e Distribuzione di materiale Tiflotecnico, istituito nel 1983, si rileva che su una previsione di L. 1.670.000.000, sia per l'entrata che per la spesa, e a fronte di accertamenti ed impegni per L. 899.603.350, il conto economico riferito all'anno finanziario 1989, da un risultato positivo di L. 77.099.771.

Per quanto concerne infine la gestione autonoma del Centro Nazionale del Libro Parlato, a fronte di una previsione di L. 1.060.000.000, sia per l'entrata che per l'uscita, gli accertamenti ed impegni, sono risultati pari a L. 999.605.265, con un risultato gestionale a pareggio, atteso il contributo della Sede Centrale di L. 660.545.164 a copertura del disavanzo finanziario.

CONSIDERAZIONI FINALI

Il Collegio segnala la necessità di operare l'aggioramento dell'inventario dei beni immobili, nonchè la definizione dell'inventario dei beni mobili, con la predisposizione di appositi registri per le due categorie di beni.

Il Collegio Centrale dei Sindaci da atto che i dati esposti nel Conto Consuntivo 1989, corrispondono a quelli dei registri

contabili, pertanto tenendo altresì presente quanto considerato nel corso della gestione relativa al 1989 rappresentata con appositi verbali e con le riserve evidenziate nel corso del presente verbale, esprime parere favorevole all'approvazione del Conto Consuntivo in argomento.

Letto, confermato e sottoscritto.

IL COLLEGIO CENTRALE DEI SINDACI

F.to Dr. Salvatore Falco
Dr. Gabriele Parisi
Dr. Amedeo Tangorra
Dr. Giovanni D'Alessio
Dr. Michele Pisanello

BILANCIO CONSUNTIVO

PARTE I - ENTRATA

Classificazione		Riferimento agli allegati	OGGETTO DELL'ENTRATA	Impegni esercizio 1988	Previsioni	
					Iniziali	Varie in aumento
	2	3	4	5	6	7
			Avanzo esercizio precedente { Fondo cassa			
			Avanzo esercizio precedente { Residui attivi			
			TITOLO I - ENTRATE CORRENTI			
			CATEG. I - VENDITE DI BENI E PRESTAZIONI DI SERVIZI			
1			Vendite di prodotti e materiali diversi			
2			Vendite di materiali fuori uso			
3			Vendite di pubblicazioni edite dall'Ente			
4			Entrate per prestazioni di servizi particolari: ENTRATE FORNITURA CONTRASSEGNI TASSA CANI	2 257 073 550	2 200 000 000	
			Totale Categ. I	2 257 073 550	2 200 000 000	/
			CATEG. II - CONTRIBUTI E PREMI PER LE PRESTAZIONI ISTITUZIONALI			
5			Contributi da enti pubblici e privati con specifica destinazione di assistenza soci			
			Totale Categ. II	/	/	/
			CATEG. III - TRASFERIMENTI ATTIVI CORRENTI			
6			Contributo dello Stato per sostegno attività associativa	1 220 000 000	P. M.	650 000 000
7			Contributi di altri enti pubblici	3 147 284	10 000 000	
8			Contributi di privati	74 319 500	70 000 000	
9			Concorsi nelle spese	/	/	
10			Oblazioni lasciti, donazioni in denaro	4 100 000	10 000 000	
11			Ritenute sulle pensioni e assegni vitalizi	/	/	
12			Quote e contributi associativi	1 500 000 000	1 000 000 000	
			Totale Categ. III	2 803 095 784	1 80 000 000	650 000 000
			CATEG. IV - RENDITE E PROVENTI PATRIMONIALI			
13			Affitti di immobili	73 940 713	80 000 000	
14			Interessi e premi su titoli a reddito fisso	/	/	
15			Interessi attivi su mutui, depositi e conto corrente	57 948 885	50 000 000	
			Totale Categ. IV	131 889 604	130 000 000	/

GESTIONE COMPETENZA ESERCIZIO 1985

approvate		Somme accertate			Differenze rispetto alle previsioni	
tanti diminuzione	Definitive	Riscosse	Rimaste da riscuotere	Totali accertamenti	in più	in meno
8	9 (6+7-8)	10	11	12 (10+11)	13 (12-9)	14 (9-12)
	2.600.000.000	2.331.161.816	233.592.184	2.564.754.000	164.754.000	/
/	2.600.000.000	2.331.161.816	233.592.184	2.564.754.000	164.754.000	/
/	/	/	/	/	/	/
/	650.000.000	643.333.500	/	643.333.500	/	5.[illegible]
	10.000.000	5.300.300	/	5.300.300	/	4.699.700
	70.000.000	51.300.323	/	51.300.323	/	18.699.677
	/	/	/	/	/	/
	10.000.000	7.652.370	/	7.652.370	/	2.347.630
	/		/	/	/	/
	400.000.000	110.313.950	289.686.750	400.000.000	/	/
/	1.140.000.000	824.565.683	289.686.750	1.114.252.433	/	25.747.567
	20.000.000	71.688.980	10.553.200	82.938.180	1.938.180	/
	/	/	/	/	/	/
	30.000.000	6.931.678	57.548.327	64.483.005	34.483.005	/
/	100.000.000	76.363.658	68.101.527	144.465.185	44.465.185	/

Esercizio	Anno	Riferimento agli elenchi	OGGETTO DELL'ENTRATA	Differenze rispetto all'esercizio 1988 in più	Differenze rispetto all'esercizio 1988 in meno	Residui attivi al 1° gennaio 1989
1	2	3	4	15 (12-5)	16 (5-12)	17
			Avanzo esercizio precedente { Fondo cassa			
			Avanzo esercizio precedente { Residui attivi			
			TITOLO I - ENTRATE CORRENTI			
			CATEG. I - VENDITE DI BENI E PRESTAZIONI DI SERVIZI			
1			Vendite di prodotti e materiali diversi			
3			Vendite di materiali fuori uso			
5			Vendite di pubblicazioni edite dall'Ente			
4			Entrate per prestazioni di servizi particolari: ENTRATE FORNITURA CONTRASSEGNI TASSA CANI	307 676 450	/	22 525 223
			Totale Categ. I	307 676 450	/	22 525 223
			CATEG. II - CONTRIBUTI E PREMI PER LE PRESTAZIONI ISTITUZIONALI			
5			Contributi da enti pubblici e privati con specifica destinazione di assistenza soci			
			Totale Categ. II	/	/	/
			CATEG. III - TRASFERIMENTI ATTIVI CORRENTI			
6			Contributo dello Stato per sostegno attività associativa	/	649 999 500	/
7			Contributi di altri enti pubblici	/	18 846 936	/
8			Contributi di privati	/	25 549 177	/
9			Concorsi nelle spese	/	/	/
10			Oblazioni lasciti, donazioni in denaro	3 552 340	/	/
11			Ritenute sulle pensioni e assegni vitalizi	/	/	/
12			Quote e contributi associativi	/	/	364 650 767
			Totale Categ. III	3 552 340	692 335 613	364 650 767
			CATEG. IV - RENDITE E PROVENTI PATRIMONIALI			
13			Affitti di immobili	803 761	/	8 [illegible]
14			Interessi e premi su titoli a reddito fisso	/	/	/
15			Interessi attivi su mutui, depositi e conto corrente	6 540 120	/	54 080 699
			Totale Categ. IV	12 577 561	/	63 [illegible]

GESTIONE DEI RESIDUI ATTIVI					Totale delle riscossioni	Totale residui al 31.12.19[illegible]
Riscossi	Rimasti da riscuotere	Totali	Variazioni			
			in più	in meno		
18	19	20 (18+19)	21 (20-17)	22 (17-20)	23 (10+18)	24 (14+19)
136 379 615	/	136 379 615	12 055 798	/	[illegible]	[illegible]
136 379 615	/	136 379 615	12 055 798	/	[illegible]	[illegible]
/	/	/	/	/	/	/
/	/	/	/	/	619 999 500	/
/	/	/	/	/	5 300 300	/
/	/	/	/	/	51 300 383	/
/	/	/	/	/	/	/
/	/	/	/	/	7 653 310	/
/	/	/	/	/	/	/
299 525 475	/	299 525 475	/	65 185 298	409 837 725	322 686 750
299 525 475	/	299 525 475	/	65 185 298	1 112 091 158	322 686 750
9 858 550	/	9 858 550	/	/	80 681 530	10 558 200
/	/	/	/	/	/	/
52 751 708	/	52 751 708	/	1 388 721	57 686 386	57 568 327
62 610 258	/	62 610 258	/	1 388 721	138 367 916	68 126 527

Classificazione Cap	Classificazione Art	Riferimento agli allegati	OGGETTO DELL'ENTRATA	Impegni esercizio 1988	Previsioni Iniziali	Previsioni Varie in aumento
1	2	3	4	5	6	7
			CATEG. V - ENTRATE NON CLASSIFICABILI IN ALTRE VOCI			
16			Proventi vari straordinari	21'409'556	5'000'000	65'000'000
17			AVANZI GESTIONI AUTONOME	/	/	
	1		CASA ALBERGO CENTRO STUDI TIRRENIA	6'646'613	P.M	
	2		CENTRO NAZIONALE TIFLOTECNICO	109'560'347	P.M	
	3		CENTRO NAZIONALE LIBRO PARLATO E STAMPA ASSOCIATIVA	/	P.M.	
			Totale Categ. V	137'616'516	5'000'000	65'000'000
			CATEG. VI - POSTE CORRETTIVE E COMPENSATIVE DI SPESE CORRENTI			
18			Recuperi e rimborsi DIVERSI	3'215'616	5'000'000	5'000'000
			Totale Categ. VI	3'215'616	5'000'000	5'000'000
			TOTALE ENTRATE CORRENTI	1'339'893'080	303'000'000	730'000'000
			TITOLO II - ENTRATE IN CONTO CAPITALE			
			CATEG. VII - ALIENAZIONE IMMOBILI E DIRITTI REALI			
19			Alienazione terreni			
20			Alienazione edifici			125'000'000
21			Cessione diritti reali			
			Totale Categ. VII	/	/	125'000'000
			CATEG. VIII - ALIENAZIONE DI IMMOBILIZZAZIONI TECNICHE			
22			Alienazione di impianti, attrezzature e macchinari e arredi	/	/	
23			Alienazione di automezzi	1'400'000	/	
24			Alienazione di mobili e macchinari d'ufficio	200'000	/	
			Totale Cate. VIII	1'600'000	/	/

GESTIONE COMPETENZA ESERCIZIO 1985

approvate		Somme accertate			Differenze rispetto alle previsioni	
zioni	Definitive	Riscosse	Rimaste da riscuotere	Totali accertamenti	in più	in meno
n. di m. nazione						
8	9 (6+7+8)	10	11	12 (10+11)	13 (12-9)	14 (9-12)
	30 000 000	27 651 436	38 928 000	66 579 436	/	3 620 564
		135 369 028	/	135 369 028	135 369 028	/
		77 099 771	/	77 099 771	77 099 771	/
		/				
/	70 000 000	240 120 235	38 928 000	279 048 235	209 048 235	[illegible]
	10 000 000	9 706 955	/	9 706 955	/	293 045
/	10 000 000	9 706 955	/	9 706 955	/	293 045
/	3 150 000 000	3 488 938 167	622 352 601	4 111 290 768	961 290 768	38 661 232
	125 000 000	124 376 300	/	124 376 300	/	623 700
/	125 000 000	124 376 300	/	124 376 300	/	623 700
/	/	/	/	/	/	/

Classificazione Cap	Classificazione Art	Riferimento agli allegati	OGGETTO DELL'ENTRATA	Differenze rispetto all'esercizio 1988 In più	Differenze rispetto all'esercizio 1988 In meno	Residui attivi al 1° gennaio 1989
1	2	3	4	15 (12-5)	16 (5-12)	17
			CATEG. V - ENTRATE NON CLASSIFICABILI IN ALTRE VOCI			
16			Proventi vari straordinari	44 969 880	/	23 614 320
17			AVANZI GESTIONI AUTONOME			
	1		CASA ALBERGO CENTRO STUDI TIRRENIA	128 706 415	/	
	2		CENTRO NAZIONALE TIFLOTECNICO	/	38 460 576	
	3		CENTRO NAZIONALE LIBRO PARLATO E STAMPA ASSOCIATIVA			
			Totale Categ. V	173 676 295	38 460 576	23 614 320
			CATEG. VI - POSTE CORRETTIVE E COMPENSATIVE DI SPESE CORRENTI			
18			Recuperi e rimborsi . DIVERSI	6 691 339	/	/
			Totale Categ. VI	6 691 339	/	/
			TOTALE ENTRATE CORRENTI	503 970 035	24 856 241	533 912 929
			TITOLO II - ENTRATE IN CONTO CAPITALE			
			CATEG. VII - ALIENAZIONE IMMOBILI E DIRITTI REALI			
19			Alienazione terreni			12 000 000
20			Alienazione edifici	124 376 300	/	46 180 300
21			Cessione diritti reali			
			Totale Categ. VII	124 376 300	/	58 180 300
			CATEG. VIII - ALIENAZIONE DI IMMOBILIZZAZIONI TECNICHE			
22			Alienazione di impianti, attrezzature e macchinari e IMMOBILI			
23			Alienazione di automezzi	/	1 400 000	
24			Alienazione di mobili e macchinari d'ufficio	/	200 000	
			Totale Cate. VIII	/	1 600 000	/

GESTIONE DEI RESIDUI ATTIVI						
Riscossi	Rimasti da riscuotere	Totali	Variazioni		Totale delle riscossioni	Totale residui al 31.12.1929
			in più	in meno		
18	19	20 (18+19)	21 (20-17)	22 (17-20)	23 (10+18)	24 (11+19)
19 661 580	/	19 661 580	/	/	67 898 316	32 128 000
					/	/
					155 349 988	/
					77 099 111	/
					/	/
19 661 580	/	19 661 580	/	/	259 747 615	32 128 000
/	/	/			9 706 955	/
/	/	/			9 706 955	/
515 550 726	/	515 550 726	41 055 739	666 456 043	3 997 619 195	623 358 001
/	/	/	/	10 000 000	/	/
16 786 200	/	16 786 200	/	/	171 167 500	
16 786 200	/	16 786 200	/	10 000 000	171 167 500	/
/	/	/	/	/	/	/

Classificazione Cap	Classificazione Art	Riferimento agli allegati	OGGETTO DELL'ENTRATA	Impegni esercizio 19 88	Previsioni Iniziali	Previsioni Varie In aumento
1	2	3	4	5	6	7
			CATEG. IX - REALIZZI DI PARTECIPAZIONI QUOTE TITOLI DI CREDITO ED ALTRI VALORI MOBILIARI			
25			Realizzi di titoli emessi o garantiti dallo Stato ed assimilati			
26			Riscossione di altri titoli di credito			
			Totale Categ. IX			
			CATEG. X - TRASFERIMENTI ATTIVI IN CONTO CAPITALE			
27			Donazioni, lasciti ed altre somme accreditate con vincolo di reinvestimento			
28			Somme acquisite per fondi di dotazione			
			Totale Categ. X			
			CATEG. XI - RISCOSSIONE DI CREDITI			
29			Prelevamenti di depositi			
30			Riscossione prestiti al personale			
31			Ritiro depositi a cauzione presso terzi			
32			Riscossione crediti diversi			
			Totale Categ. XI			
			CATEG. XII - ACCENSIONE DI DEBITI			
33			Accensione di mutui ed altri debiti finanziari			
34			Depositi del personale			
35			Contrazione di debiti diversi			
36			Depositi di terzi a cauzione			
			Totale Categ. XII			
			TOTALE ENTRATE IN CONTO CAPITALE	/	/	15.000.000

GESTIONE COMPETENZA ESERCIZIO 1985

approvate		Somme accertate			Differenze rispetto alle previsioni	
zioni	Definitive	Riscosse	Rimaste da riscuotere	Totali accertamenti	in più	in meno
in diminuzione						
8	9 (6+7-8)	10	11	12 (10+11)	13 (12-9)	14 (9-12)
/	125000000	124376300	/	124376300	/	623700

Classificazione Cap	Classificazione Art	Riferimento agli allegati	OGGETTO DELL'ENTRATA	Differenze rispetto all'esercizio 1988 In più	Differenze rispetto all'esercizio 1988 In meno	Residui attivi al 1° gennaio 1989
1	2	3	4	15 (12-3)	16 (3-12)	17
			CATEG. IX - REALIZZI DI PARTECIPAZIONI, QUOTE, TITOLI DI CREDITO ED ALTRI VALORI MOBILIARI			
25			Realizzi di titoli emessi o garantiti dallo Stato ed assimilati			
26			Riscossione di altri titoli di credito			
			Totale Categ. IX			
			CATEG. X - TRASFERIMENTI ATTIVI IN CONTO CAPITALE			
27			Donazioni, lasciti ed altre somme accreditate con vincolo di reinvestimento			
28			Somme acquisite per fondi di dotazione			
			Totale Categ. X			
			CATEG. XI - RISCOSSIONE DI CREDITI			
29			Prelevamenti di depositi			
30			Riscossione prestiti al personale			
31			Ritiro depositi a cauzione presso terzi			
32			Riscossione crediti diversi			
			Totale Categ. XI			
			CATEG. XII - ACCENSIONE DI DEBITI			
33			Accensione di mutui ed altri debiti finanziari			
34			Depositi del personale			
35			Contrazione di debiti diversi			
36			Depositi di terzi a cauzione			
			Totale Categ. XII			
			TOTALE ENTRATE IN CONTO CAPITALE	1.437.6300	1.600.000	56.125.200

GESTIONE DEI RESIDUI ATTIVI					Totale delle riscossioni	Totale residui al 31-12-1989
Riscossi	Rimasti da riscuotere	Totali	Variazioni in più	Variazioni in meno		
18	19	20 (18+19)	21 (20-17)	22 (17-20)	23 (10+18)	24 (11+19)
46 786 200	/	46 786 200	/	10 000 000	171 162 500	/

Classificazione Cap	Classificazione Art	Riferimento agli allegati	OGGETTO DELL'ENTRATA	Impegni esercizio 1988	Previsioni Iniziali	Previsioni Varie in aumento
1	2	3	4	5	6	7
			TITOLO III - PARTITE DI GIRO E CONTABILITA' SPECIALI			
			CATEG XIII - ENTRATE PER CONTO DI TERZI			
37			Ritenute erariali	164.129.398	180.000.000	
38			Ritenute previdenziali e assistenziali	212.783.959	230.000.000	
			~~Ritenute diverse~~			
39			Trattenute per conto di terzi (assegni familiari)	/	/	
40			Rimborsi diversi	253.677.919	1.100.000.000	
41			IVA a debito su fatture e corrispettivi	693.921.586	700.000.000	
42			Riscossioni trattenute su pensioni e indennità spettanti alle Sezioni e Consigli Regionali	678.051.386	600.000.000	
			Totale Categ XIII	4.083.564.808	2.850.000.000	/
			CATEG XIV - GESTIONI AUTONOME			
43			Casa-Albergo Centro Studi Tirrenia	319.915.150	1.047.000.000	
44			Centro Nazionale Produzione e Distribuzione materiale Tiflotecnico	923.008.640	1.910.000.000	
45			CENTRO NAZIONALE LIBRO PARLATO E STAMPA ASSOCIATIVA	720.524.782	921.000.000	178.000.000
			Totale Categ XIV	2.023.448.576	3.879.000.000	178.000.000
			TOTALE PARTITE DI GIRO E CONTABILITÀ SPECIALI	6.107.013.084	6.729.000.000	178.000.000
			RIASSUNTO			
			Avanzo esercizio precedente: Fondo cassa	858.206.711	/	/
			Avanzo esercizio precedente: Residui attivi	1.142.892.061		
			TITOLO I - ENTRATE CORRENTI	1.259.890.080	3.030.000.000	120.000.000
			TITOLO II - ENTRATE IN CONTO CAPITALE	1.600.000	/	125.000.000
			TITOLO III - PARTITE DI GIRO E CONTABILITÀ SPECIALI	6.107.013.084	6.729.000.000	178.000.000
			Totale generale dell'entrata	16.036.601.936	9.759.000.000	1.023.000.000
			Disavanzo finanziario	/	/	
			Totale a pareggio	16.036.601.936	9.759.000.000	1.023.000.000

GESTIONE COMPETENZA ESERCIZIO 1989

approvate		Somme accertate			Differenze rispetto alle previsioni	
zioni in diminuzione	Definitive	Riscosse	Rimaste da riscuotere	Totali accertamenti	in più	in meno
8	9 (8+7-8)	10	11	12 (10+11)	13 (12-9)	14 (9-12)
	180.000.000	193.211.193	817	193.212.000	13.212.000	/
	230.000.000	208.131.665	30.386.018	238.517.683	8.517.683	/
	/	/	/	/		
	1.100.000.000	2.234.906.661	461.480.254	2.696.386.915	1.596.386.915	/
	700.000.000	548.223.138	267.251.978	815.475.116	115.475.116	/
	640.000.000	302.687.250	337.312.750	640.000.000	/	/
/	2.850.000.000	3.487.159.837	1.096.431.877	4.583.591.714	1.733.591.714	/
	1.047.000.000	496.950.619	471.548.846	968.499.763	/	78.500.537
	1.920.000.000	237.322.661	662.280.689	899.603.350	/	1.020.396.650
	1.090.000.000	292.698.946	706.906.323	999.605.265	/	90.394.735
/	4.057.000.000	1.026.972.222	1.860.735.856	2.867.708.078	/	1.189.291.922
/	6.907.000.000	4.514.131.059	2.937.167.133	7.451.299.192	1.733.591.714	1.189.291.922
/	/	778.749.836	/	778.749.836	/	/
		2.751.983.929	1.236.059.872	3.988.043.801	/	/
/	3.750.000.000	3.682.038.461	683.908.401	4.112.006.862	391.668.046	23.661.146
/	125.000.000	124.376.300	/	124.376.300	/	623.700
/	6.907.000.000	4.514.131.059	2.937.167.133	7.451.299.192	1.733.591.714	1.189.291.922
	10.782.000.000	11.651.310.589	4.803.136.006	16.454.476.595	2.125.259.758	1.219.516.798
/	10.782.000.000	11.651.310.589	4.803.136.006	16.454.476.595	2.125.259.758	1.219.516.798

Classificazione Cap	Classificazione Art	Riferimento agli allegati	OGGETTO DELL'ENTRATA	Differenze rispetto all'esercizio 1988 In più	Differenze rispetto all'esercizio 1988 In meno	Residui attivi al 1° gennaio 1989
1	2	3	4	15 (12-8)	16 (8-12)	17
			TITOLO III - PARTITE DI GIRO E CONTABILITA' SPECIALI			
			CATEG. XIII - ENTRATE PER CONTO DI TERZI			
37			Ritenute erariali	29'082'608	/	/
38			*Ritenute previdenziali e assistenziali*	25'733'786	/	23'828'158
			~~Ritenute diverse~~			
39			Trattenute per conto di terzi (assegni familiari)			/
40			Rimborsi diversi	161'708'966	/	862'619'523
41			I.V.A. a debito su fatture e corrispettivi	121'553'592	/	360'233'956
42			Riscossioni trattenute su pensioni e indennità spettanti alle Sezioni e Consigli Regionali	161'918'626	/	155'800'386
			Totale Categ. XIII	500'027'506	/	1'382'282'023
			CATEG. XIV - GESTIONI AUTONOME			
43			Casa Albergo Centro Studi Tirrenia	/	11'615'991	84'131'662
44			Centro Nazionale Produzione e Distribuzione materiale Tiflotecnico	/	93'405'290	1'199'928'908
45			CENTRO NAZIONALE LIBRO PARLATO E STAMPA ASSOCIATIVA	279'080'483	/	771'116'988
			Totale Categ. XIV	279'080'483	104'021'281	2'055'177'486
			TOTALE PARTITE DI GIRO E CONTABILITÀ SPECIALI	779'107'989	104'021'281	3'437'459'507
			RIASSUNTO			
			Avanzo esercizio precedente — Fondo cassa	/	/	
			Avanzo esercizio precedente — Residui attivi	/	/	
			TITOLO I - ENTRATE CORRENTI	503'970'035	724'856'247	539'962'969
			TITOLO II - ENTRATE IN CONTO CAPITALE	124'376'300	1'600'000	56'786'200
			TITOLO III - PARTITE DI GIRO E CONTABILITÀ SPECIALI	779'107'989	104'021'281	3'437'459'507
			Totale generale dell'entrata	1'407'454'324	761'277'528	4'034'196'656
			Disavanzo finanziario			
			Totale a pareggio	1'407'454'324	761'277'528	

GESTIONE DEI RESIDUI ATTIVI					Totale delle riscossioni	Totale residui al 31-12-1989
Riscossi	Rimasti da riscuotere	Totali	Variazioni			
			in più	in meno		
19	20	20 (19+19)	21 (20-17)	22 (17-20)	23 (19+19)	24 (17+19)
/	/	/	/	/	193 211 183	877
23 828 158	/	23 828 158	/	/	231 959 823	30 386 018
					/	/
/	/	/	/	/	/	/
357 423 160	496 835 169	854 278 329	/	8 141 194	2 592 389 221	958 335 483
208 287 188	131 946 768	340 233 956	/	/	756 510 386	399 198 766
152 193 000	/	152 193 000	/	3 607 384	454 880 250	337 319 750
741 731 506	628 801 937	1 370 533 443	/	11 748 578	4 288 891 343	1 725 233 821
84 130 358	/	84 130 358	/	1 310	581 080 971	471 548 814
892 668 221	607 257 935	1 499 926 156	/	2 746	1 129 990 889	1 269 538 621
471 116 922	/	471 116 922	/	/	763 815 864	406 906 323
1 447 915 495	607 257 935	2 055 173 430	/	4 056	2 474 887 717	2 447 993 791
2 189 647 001	1 236 059 872	3 425 706 873	/	4 056	6 703 779 060	4 173 227 605

515 550 728	/	515 550 728	42 055 798	66 454 013	3 997 649 195	633 358 441
46 786 200	/	46 786 200	/	10 000 000	111 162 500	/
2 183 647 001	1 236 059 872	3 425 706 873	/	11 758 634	6 703 779 060	4 173 227 605
2 751 983 929	1 236 059 872	3 988 043 801	42 055 798	88 206 647	10 812 590 755	4 803 586 006

PARTE II - USCITA

Classificazione Sec.	Classificazione Art.	Riferimento agli allegati	OGGETTO DELLA SPESA	Impegni esercizio 1988	Previsioni Iniziali	Previsioni Varie in aumento
1	2	3	4	5	6	7
			Residui passivi esercizio precedente			
			TITOLO I - SPESE CORRENTI			
			CATEG. I SPESE PER GLI ORGANI DELL'ENTE			
1		—	*Assegni, indennità e rimborso spese trasporto e missioni all'interno alla Presidenza*	36 927 500	40 000 000	
2		—	Compensi, indennità e rimborso spese trasporto e missioni all'interno ai componenti Organi collegiali di Amministrazione:			
		1	*Congresso*	300 000 000	P. M.	200 000 000
		2	Consiglio nazionale	85 247 570	90 000 000	
		3	DIREZIONE NAZIONALE	77 559 468	90 000 000	
3		—	Compensi, indennità e rimborso spese trasporto e missioni all'interno ai componenti il collegio dei Sindaci	97 461 000	30 000 000	
4		—	Compensi, indennità e rimborso spese trasporto e missioni all'interno ai componenti il collegio dei Probiviri	6 193 540	5 000 000	
5		—	Indennità e rimborso spese trasporto e missioni all'estero degli Organi dell'Ente	30 347 470	40 000 000	
			Totale Categ. I	563 706 548	295 000 000	200 000 000
			CATEG. II - ONERI PER IL PERSONALE IN ATTIVITÀ DI SERVIZIO			
6		—	Stipendi ed altri assegni fissi al personale	450 614 890	480 000 000	90 000 000
7		—	Compensi per collaborazioni coordinate e continuative	97 775 000	110 000 000	
8		—	Compensi per lavoro straordinario	25 130 913	40 000 000	
9		—	Indennità e rimborso spese trasporto e missioni all'interno per dipendenti e collaboratori	15 183 521	15 000 000	5 000 000
10		—	Oneri previdenziali e assistenziali a carico dell'Ente	179 054 909	190 000 000	10 000 000
11		—	Indennità di anzianità e fine rapporto	40 000 000	40 000 000	
			Totale Categ. II	807 759 233	875 000 000	35 000 000
			CATEG. III - SPESE PER L'ACQUISTO DI BENI DI CONSUMO E SERVIZI VARI			
12		—	Acquisto materie prime e materiali di consumo (cancelleria, stampati, ecc.)	50 922 092	40 000 000	30 000 000
			a Riportare	50 922 092	40 000 000	30 000 000

GESTIONE COMPETENZA ESERCIZIO 19..89

approvate		Spese impegnate			Differenze rispetto alle previsioni iniziali	
zioni in diminuzione	Definitive	Pagate	Rimaste da pagare	Totali impegni	in più	in meno
8	9 (6+7-8)	10	11	12 (10+11)	13 (12-9)	14 (9-12)
	40.000.000	36.876.000	/	36.876.000	/	3.124.000
	200.000.000	/	114.161.573	114.161.573	/	85.838.427
	90.000.000	39.987.775	22.948.410	62.936.185	/	27.063.815
	90.000.000	85.914.789	/	85.914.789	/	4.085.211
	30.000.000	28.699.347	/	28.699.347	/	1.300.653
	5.000.000	70.100	/	70.100	/	4.929.900
	40.000.000	40.301.988	/	40.301.988	301.988	/
	495.000.000	231.849.999	137.109.983	368.959.982	301.988	126.342.006
	500.000.000	491.959.959	/	491.959.959	/	8.040.041
	110.000.000	91.243.414	/	91.243.414	/	18.756.586
	40.000.000	37.022.198	/	37.022.198	/	2.977.802
	20.000.000	19.965.601	/	19.965.601	/	34.399
	200.000.000	178.737.413	30.386.018	209.123.431	9.123.431	/
	40.000.000	/	40.000.000	40.000.000	/	/
	810.000.000	818.228.585	70.351.018	888.579.603	9.123.431	30.508.888
	70.000.000	66.437.048	3.155.702	69.592.744	/	407.256
	70.000.000	66.437.048	3.155.702	69.592.744	/	407.256

Classificazione Cap.	Classificazione Art.	Riferimento agli allegati	OGGETTO DELLA SPESA	Differenze rispetto all'esercizio 1982 In più	Differenze rispetto all'esercizio 1982 In meno	Residui passivi al 1° gennaio 1983
1	2	3	4	15 (12-8)	16 (8-12)	17
			Residui passivi esercizio precedente			
			TITOLO I - SPESE CORRENTI			
			CATEG. I SPESE PER GLI ORGANI DELL'ENTE			
1		—	Assegni, indennità e rimborso spese trasporto e missioni all'interno alla Presidenza	/	51'500	987'600
2		—	*Compensi, indennità e rimborso spese trasporto e missioni all'interno ai componenti Organi collegiali di Amministrazione:*			
—	—	1	Congresso	/	185'838'427	300'000'000
—	—	2	Consiglio nazionale	/	22'281'385	12'855'520
		3	DIREZIONE NAZIONALE	8'355'387	/	1'498'000
3		—	Compensi, indennità e rimborso spese trasporto e missioni all'interno ai componenti il collegio dei Sindaci	1'238'347		/
4		—	Compensi, indennità e rimborso spese trasporto e missioni all'interno ai componenti il collegio dei Probiviri	/	6'123'460	/
5			Indennità e rimborso spese trasporto e missioni all'estero degli Organi dell'Ente	9'954'518		4'172'000
			Totale Categ. I	19'548'192	224'294'752	319'513'120
			CATEG. II ONERI PER IL PERSONALE IN ATTIVITÀ DI SERVIZIO			
6		—	Stipendi ed altri assegni fissi al personale	41'345'069	/	-
7		—	Compensi per collaborazioni coordinate e continuative	/	6'531'586	-
8		—	Compensi per lavoro straordinario	11'891'285		/
9		—	Indennità e rimborso spese trasporto e missioni all'interno per dipendenti e collaboratori	4'082'080	/	197'500
10		—	Oneri previdenziali e assistenziali a carico dell'Ente	30'068'522	/	23'828'158
11		—	Indennità di anzianità e fine rapporto	/	/	36'340'935
			Totale Categ. II	87'286'956	6'531'586	60'366'593
			CATEG. III - SPESE PER L'ACQUISTO DI BENI DI CONSUMO E SERVIZI VARI			
2		—	Acquisto materie prime e materiali di consumo (cancelleria, stampati, ecc.)	18'670'652	/	6'483'811
			a Riportare	18'670'652	/	6'483'811

GESTIONE DEI RESIDUI PASSIVI					Totale dei pagamenti	Totale residui al 31-12-1989
Pagati	Rimasti da pagare	Totali	Variazioni			
			in più	in meno		
18	19	20 (18+19)	21 (20-17)	22 (17-20)	23 (10+18)	24 (11+19)
987 600	/	987 600			37 863 600	/
275 895 616	24 104 384	300 000 000			275 895 616	138 265 957
12 855 520	/	12 855 520			52 843 295	22 948 420
1 498 000	/	1 498 000			87 412 789	/
/	/	/			28 699 347	/
/	/	/			70 100	/
4 172 000	/	4 172 000			46 473 988	/
295 408 736	24 104 384	319 513 120	/	/	527 258 735	161 214 367
/	/	/			491 959 959	/
/	/	/			91 243 414	/
/	/	/			37 099 198	/
197 500	/	197 500			19 463 101	/
23 828 158	/	23 828 158			202 565 571	30 386 018
33 136 709	/	33 136 709	/	3 204 226	33 136 709	40 000 000
57 162 367	/	57 162 367	/	[illegible]	[illegible]	[illegible]
6 483 861	/	6 483 861	/	/	72 920 883	3 155 709
6 483 861	/	6 483 861	/	/	72 920 883	3 155 709

Classificazione Cap.	Classificazione Art.	Riferimento agli allegati	OGGETTO DELLA SPESA	Impegni esercizio 19[illegible]	Previsioni Iniziali	Previsioni Varie in aumento
1	2	3	4	5	6	7
			Riporto	50 922 092	40 000 000	30 000 000
13			Acquisto di libri, riviste, giornali ed altre pubblicazioni	2 425 100	3 000 000	2 000 000
14			Spese di condominio, energia elettrica, riscaldamento	32 809 718	40 000 000	
15			Spese di funzionamento automezzi di servizio e autofilotranviarie	19 020 860	20 000 000	
16			Manutenzione e riparazioni locali e macchine	23 544 596	15 000 000	35 000 000
17			Spese postelegrafoniche	105 586 590	100 000 000	40 000 000
18			Spese di rappresentanza	354 100	3 000 000	
19			Premi di assicurazione	3 761 688	9 000 000	10 000 000
20			Spese legali e notarili	25 862 788	20 000 000	80 000 000
21			Commissioni di studio E VARIE	164 500	10 000 000	
22			Acquisto contrassegni tassa cani	561 930 020	552 000 000	
23			Manutenzione BENI IMMOBILI	128 153 217	40 000 000	55 000 000
24			Onorari e compensi per speciali incarichi	30 956 990	50 000 000	5 000 000
25			Spese per la conduzione degli impianti tecnici	2 122 700	10 000 000	
			Totale Categ. III	1 286 994 951	912 000 000	227 000 000
			CATEG. IV - PRESTAZIONI ISTITUZIONALI			
26			Spese per la gestione del Libro Parlato E STAMPA ASSOCIATIVA	482 069 655	482 000 000	178 000 000
27			Spese per le pubblicazioni periodiche	/		
28			Borse di studio	41 000 000	10 000 000	
29			Contributi ASSOCIAZIONI E ISTITUZIONI FIANCHEGGIATRICI	50 049 800	50 000 000	
30			Spese per i convegni professionali	904 000	10 000 000	75 000 000
31			Interventi di solidarietà ai soci	18 305 124	10 000 000	5 000 000
32			Contributi per organizzazione Consigli Regionali e Sezioni Provinciali U.I.C.	118 663 901	PM	
33	1		Spese per iniziative di promozione e tutela di studio, ricerca	324 007 650	170 000 000	70 000 000
	2		Spese per rapporti con Associazioni estere	14 118 035	15 000 000	
			Totale Categ. IV	1 257 168 165	697 000 000	328 000 000

GESTIONE COMPETENZA ESERCIZIO 1989

approvate		Spese impegnate			Differenze rispetto alle previsioni iniziali	
zioni	Definitive	Pagate	Rimaste da pagare	Totali impegni		
in diminuzione					in più	in meno
8	9 (6+7-8)	10	11	12 (10+11)	13 (12-9)	14 (9-12)
	70 000 000	66 437 042	3 155 702	69 592 744	/	407 256
	5 000 000	4 613 950	/	4 613 950	/	386 050
	40 000 000	30 488 866	7 288 300	37 651 166	/	2 348 834
	20 000 000	16 963 883	/	16 963 883	/	3 036 117
	50 000 000	44 959 639	3 426 850	48 386 489	/	1 613 511
	110 000 000	110 545 820	/	110 545 820	545 820	/
	3 000 000	960 500	/	960 500	/	2 039 500
	19 000 000	15 222 175	/	15 222 175	/	3 777 825
	100 000 000	100 976 906	/	100 976 906	976 906	/
	10 000 000	10 718 965	/	10 718 965	718 965	/
	552 000 000	543 962 880	46 230 460	590 193 340	38 193 340	/
	95 000 000	95 140 521	/	95 140 521	140 521	/
	55 000 000	53 065 865	1 581 228	54 647 093	/	352 907
	10 000 000	5 037 359	1 666 000	6 703 359	/	3 296 641
	1 132 000 000	1 093 314 732	63 288 540	1 156 603 271	40 574 344	14 270 073
	660 000 000	/	660 545 164	660 545 164	545 164	/
	/	/	/	/	/	/
	10 000 000	/	10 000 000	10 000 000	/	/
	50 000 000	23 500 000	25 500 000	49 000 000	/	1 000 000
	85 000 000	82 453 387	1 936 080	84 389 467	/	610 533
	15 000 000	13 400 000	/	13 400 000	/	1 600 000
	P.M.	/	220 000 000	220 000 000	220 000 000	/
	190 000 000	190 667 786	/	190 667 786	667 786	/
	15 000 000	14 131 649	/	14 131 649	/	868 351
	1 025 000 000	524 152 822	947 321 244	1 471 474 066	221 121 066	1 074 926

Classificazione Cap.	Classificazione Art.	Riferimento agli allegati	OGGETTO DELLA SPESA	Differenze rispetto all'esercizio 19 88 In più	Differenze rispetto all'esercizio 19 88 In meno	Residui passivi al 1° gennaio 19 89
1	2	3	4	15 (12-8)	16 (5-12)	17
			Riporto	18 670 652	/	6 483 841
13			Acquisto di libri, riviste, giornali ed altre pubblicazioni	2 188 850	/	471 600
14			Spese di condominio, energia elettrica, riscaldamento	4 841 451	/	2 397 850
15			Spese di funzionamento automezzi di servizio e autofilotranviarie	/	2 056 977	1 045 300
16			Manutenzione e riparazioni locali e macchine	24 841 895	/	591 150
17			Spese postelegrafoniche	4 959 220	/	613 970
18			Spese di rappresentanza	606 400	/	/
19			Premi di assicurazione	11 480 487	/	995 200
20			Spese legali e notarili	15 713 412	/	1 621 565
21			Commissioni di studio E VARIE	10 551 165	/	/
22			Acquisto contrassegni tassa cani	28 863 390	/	4 237 340
23			Manutenzione BENI IMMOBILI	/	333 021 636	/
24			Onorari e compensi per speciali incarichi	23 695 703	/	/
25			Spese per la conduzione degli impianti tecnici	4 570 659		/
			Totale Categ. III	120 321 535	335 003 613	[illegible]
			CATEG. IV - PRESTAZIONI ISTITUZIONALI			
26			Spese per la gestione del Libro Parlato E STAMPA ASSOCIATIVA	233 415 503	/	437 069 655
27			Spese per le pubblicazioni periodiche	/	/	/
28			Borse di studio	6 000 000	/	/
29			Contributi ASSOCIAZIONI E ISTITUZIONI FIANCHEGGIATRICI	/	1 019 800	/
30			Spese per i convegni professionali	83 185 167	/	/
31			Interventi di solidarietà ai soci	/	4 905 124	/
32			Contributi per organizzazione Consigli Regionali e Sezioni Provinciali U.I.C.	/	128 663 901	851 685 133
33	1		Spese per iniziative di promozione e tutela di studio, ricerca	/	133 323 263	10 038 203
	2		Spese per rapporti con Associazioni estere	/	226 320	3 395 020
			Totale Categ. IV	322 960 370	338 295 075	1 332 118 310

GESTIONE DEI RESIDUI PASSIVI					Totale dei pagamenti	Totale residui al 31-12-1989
Pagati	Rimasti da pagare	Totali	Variazioni in più	Variazioni in meno		
18	19	20 (18+19)	21 (20-17)	22 (17-20)	23 (19+18)	24 (19+18)
6483'841	/	6483'841			72'990'883	3155'701
471'600	/	471'600			5'085'550	/
2397'850	/	2397'850			38'880'716	7'888'300
1'045'300	/	1'045'300			18'009'183	/
591'150	/	591'150			45'550'789	3'486'850
613'970	/	613'970			111'159'790	/
/	/	/			960'500	/
225'200	/	225'200			15'667'375	/
1'621'565	/	1'621'565			102'597'771	/
/	/	/			10'718'365	/
4'827'240	/	4'827'240			518'790'190	16'830'160
/	/	/			95'110'521	/
/	/	/			53'065'865	1'521'292
/	/	/			5'027'359	1'666'000
18'277'716	/	18'277'716	/	/	1'117'225'447	63'882'140
427'069'655	/	427'069'655			427'069'655	660'545'144
/	/	/			/	/
/	/	/			/	10'000'000
/	/	/			23'500'000	25'500'000
/	/	/			82'453'327	1'936'080
/	/	/			13'400'000	/
369'314'950	482'370'483	851'685'433			369'314'950	702'370'483
10'028'202	/	10'028'202			200'695'988	/
3'395'020	/	3'395'020			17'526'669	/
809'801'827	482'370'483	1'292'172'310	/	/	1'135'260'642	1'400'351'191

Classificazione Cap.	Classificazione Art.	Riferimento agli allegati	OGGETTO DELLA SPESA	Impegni esercizio 1984	Previsioni Iniziali	Previsioni Varie in aumento
1	2	3	4	5	6	7
			CATEG. V - ONERI FINANZIARI			
34			Interessi passivi	62'901'735	70'000'000	
35			Spese e commissioni bancarie	470'523	1'000'000	
			Totale Categ. V	63'372'258	71'000'000	—
			CATEG. VI - ONERI TRIBUTARI			
36			Imposte, tasse e tributi vari	103'055'643	110'000'000	
			Totale Categ. VI	103'055'643	110'000'000	—
			CATEG. VII - SPESE NON CLASSIFICABILE IN ALTRE VOCI			
37			Oneri vari straordinari	111'843'116	10'000'000	20'000'000
38			Disavanzi Gestioni autonome	—		
	1		Casa-Albergo Centro Studi	—		
	2		Centro Nazionale Tiflotecnico	—		
	3		CENTRO NAZIONALE LIBRO PARLATO E STAMPA ASSOCIATIVA	—		
39			FONDO DI RISERVA	—	30'000'000	
40			TRASPORTI E FACCHINAGGI	3765400	5'000'000	
			Totale Categ. VII	115'608'816	45'000'000	20'000'000
			CATEG. VIII - POSTE CORRETTIVE E COMPENSATIVE DI ENTRATE CORRENTI			
41			Restituzioni e rimborsi diversi	406000	5'000'000	
			Totale Categ. VIII	406000	5'000'000	
			TOTALE SPESE CORRENTI	1'398'371'409	3'010'000'000	810'000'000
			TITOLO II - SPESE IN CONTO CAPITALE			
			CATEG. IX - ACQUISIZIONE DI BENI DI USO DUREVOLE E SPESE IMMOBILIARI			
42			Acquisti di terreni	—	—	
43			Acquisti di edifici	—	—	
44			Ricostruzione, ripristini e trasformazioni di immobili	—	—	
			a Riportare	—	—	—

GESTIONE COMPETENZA ESERCIZIO 1989

approvate		Spese impegnate			Differenze rispetto alle previsioni iniziali	
zioni	Definitive	Pagate	Rimaste da pagare	Totali impegni		
in diminuzione					in più	in meno
8	9 (6+7-8)	10	11	12 (10+11)	13 (12-9)	14 (9-12)
	70.000.000	59.550.838	/	59.550.838	/	10.449.162
	1.000.000	708.558	/	708.558	/	291.442
/	71.000.000	60.259.396	/	60.259.396	/	10.740.604
60.000.000	50.000.000	15.157.295	39.170.676	54.327.971	4.327.971	/
60.000.000	50.000.000	15.157.295	39.170.676	54.327.971	4.327.971	/
	30.000.000	32.784.913	/	32.784.913	2.784.913	/
5.000.000	/	/	/	/	/	/
	5.000.000	6.015.439	170.840	6.186.279	1.186.279	/
5.000.000	35.000.000	38.740.352	170.840	38.911.192	3.911.192	/
	5.000.000	/	/	/	/	5.000.000
	5.000.000	/	/	/	/	5.000.000
90.000.000	3.730.000.000	2.587.406.180	1.382.407.902	3.815.514.081	179.452.444	193.938.363
/	/	/	/	/	/	/

Classificazione Capo	Classificazione Art.	Riferimento agli allegati	OGGETTO DELLA SPESA	Differenza rispetto all'esercizio 1988 in più	Differenza rispetto all'esercizio 1988 in meno	Residui passivi al 1° gennaio 1989
1	2	3	4	15 (12-9)	16 (9-12)	17
			CATEG. V - ONERI FINANZIARI			
34			Interessi passivi	/	3350897	/
35			Spese e commissioni bancarie	238041	/	/
			Totale Categ. V	238041	3350897	/
			CATEG. VI - ONERI TRIBUTARI			
36			*Imposte, tasse e tributi vari*	/	48797472	35975113
			Totale Categ. VI	/	48797472	35975113
			CATEG. VII - SPESE NON CLASSIFICABILI IN ALTRE VOCI			
37			Oneri vari straordinari	/	73112503	36312510
38			Disavanzi Gestioni autonome	—	—	
	1		Casa-Albergo Centro Studi	—	—	
	2		Centro Nazionale Tiflotecnico	—	—	
	3		CENTRO NAZIONALE LIBRO PARLATO E STAMPA ASSOCIATIVA	—	—	
39			FONDO DI RISERVA	/	/	/
40			TRASPORTI E FACCHINAGGI	2080879	/	1336655
			Totale Categ. VII	2080879	73112503	37709156
			CATEG. VIII - POSTE CORRETTIVE E COMPENSATIVE DI ENTRATE CORRENTI			
41			Restituzioni e rimborsi diversi	/	406000	/
			Totale Categ. VIII	/	406000	/
			TOTALE SPESE CORRENTI	642336577	4025793832	1223320017
			TITOLO II - SPESE IN CONTO CAPITALE			
			CATEG. IX - ACQUISIZIONE DI BENI DI USO DUREVOLE E SPESE IMMOBILIARI			
42			Acquisti di terreni	—	—	20000000
43			Acquisti di edifici	—	—	
44			Ricostruzione, ripristini e trasformazioni di immobili	—	—	1356060
			a Riportare	/	/	1356060

GESTIONE DEI RESIDUI PASSIVI					Totale dei pagamenti	Totale residui al 31-12-1983
Pagati	Rimasti da pagare	Totali	Variazioni in più	Variazioni in meno		
18	19	20 (18+19)	21 (20-17)	22 (17-20)	23 (18+19)	24 (19+19)
/	/	/			59'550'838	/
/	/	/			708'558	/
/	/	/			60'259'396	/
40'436'071	/	40'436'071		54'839'041	55'593'366	39'170'676
40'436'071	/	40'436'071	/	54'839'041	55'593'366	39'170'676
6'312'540	30'000'000	36'312'540			39'037'453	30'000'000
/	/	/				
1'396'656	/	1'396'656			7'412'035	170'840
7'709'196	30'000'000	37'709'196	/	/	46'449'548	30'170'840
/	/	/			/	/
/	/	/	/	/	/	/
1'228'801'913	536'474'867	1'765'276'780	/	58'043'267	3'816'208'093	1'764'582'768
/	20'000'000	20'000'000			/	20'000'000
44'816'436	153'824'204	198'640'640			44'816'436	153'824'204
44'816'436	153'824'204	198'640'640	/	/	44'816'436	153'824'204

Classificazione Cap	Classificazione Art.	Riferimento agli allegati	OGGETTO DELLA SPESA	Impegni esercizio 19[illegible]	Previsioni Iniziali	Previsioni Varie in aumento
1	2	3	4	5	6	7
			Riporto	/	/	
45			Spese per costruzioni in corso	/	/	
46			Acquisti di diritti reali	/	/	
			Totale Categ. IX	/	/	
			CATEG. X - ACQUISIZIONE DI IMMOBILIZZAZIONI TECNICHE			
47			Acquisti di IMPIANTI, ATTREZZATURE E MACCHINARI PER LA SEDE CENTRALE	/	/	35000000
48			Acquisti di automezzi	/	/	
49			Acquisti di mobili e macchine d'ufficio	/	/	85000000
			Totale Categ. X	/	/	120000000
			CATEG. XI - PARTECIPAZIONI, QUOTE, TITOLI DI CREDITO ED ALTRI VALORI MOBILIARI			
50			Acquisto di titoli emessi o garantiti dallo Stato ed assimilati	/	/	
51			Acquisto di altri titoli di credito	/	/	
			Totale Categ. XI	/	/	
			CATEG. XII - CONCESSIONE DI CREDITI E ANTICIPAZIONI			
52			Versamenti in deposito	/	/	
53			Concessione di prestiti al personale	/	/	
54			Depositi a cauzione	/	/	
55			Concessione di crediti diversi	/	/	
			Totale Categ. XII	/	/	
			CATEG. XIII - ESTINZIONE DI MUTUI ED ANTICIPAZIONI			
56			Rimborsi di mutui	22'875'109	20'000'000	5'000'000
57			Rimborsi al personale di depositi	/	/	
58			Estinzione di debiti diversi	/	/	
59			Restituzione a terzi di depositi a cauzione	50 000	/	
			a Riportare	22'875'109	20'000'000	5'000'000

GESTIONE COMPETENZA ESERCIZIO 1989

approvate		Spese impegnate			Differenze rispetto alle previsioni iniziali	
ziani in diminuzione	Definitive	Pagate	Rimaste da pagare	Totali impegni	In più	in meno
8	9 (6+7-8)	10	11	12 (10+11)	13 (12-9)	14 (9-12)
		/	/	/	/	/
	35 000 000	39 003 838	55 [illegible]	39 563 [illegible]	/	2 436 769
	/	/	/	/	/	/
	35 000 000	39 185 200	1 177 206	40 362 [illegible]	/	325 [illegible]
	35 000 000	39 121 038	13 [illegible]	[illegible]	/	[illegible]
	/	/	/	/	/	/
	/	/	/	/		/
	25 000 000	26 176 006	/	26 176 006	1 176 006	/
	25 000 000	26 176 006	/	26 176 006	1 176 006	/

Classificazione Cap	Classificazione Art.	Riferimento agli allegati	OGGETTO DELLA SPESA	Differenze rispetto all'esercizio 1988 in più	Differenze rispetto all'esercizio 1988 in meno	Residui passivi al 1° gennaio 1989
1	2	3	4	15 (12-8)	16 (8-12)	17
			Riporto			218 646 640
45			Spese per costruzioni in corso			
46			Acquisti di diritti reali			
			Totale Categ. IX			218 646 640
			CATEG. X - ACQUISIZIONE DI IMMOBILIZZAZIONI TECNICHE			
47			Acquisti di IMPIANTI, ATTREZZATURE E MACCHINARI PER LA SEDE CENTRALE	39 563 232	/	2 697 130
48			Acquisti di automezzi	/	/	/
49			Acquisti di mobili e macchine d'ufficio	84 044 008	/	35 639 560
			Totale Categ. X	123 607 240	/	38 337 130
			CATEG. XI - PARTECIPAZIONI, QUOTE, TITOLI DI CREDITO ED ALTRI VALORI MOBILIARI			
50			Acquisto di titoli emessi o garantiti dallo Stato ed assimilati			
51			Acquisto di altri titoli di credito			
			Totale Categ. XI	/	/	/
			CATEG. XII - CONCESSIONE DI CREDITI E ANTICIPAZIONI			
52			Versamenti in deposito			
53			Concessione di prestiti al personale			
54			Depositi a cauzione			
55			Concessione di crediti diversi			
			Totale Categ. XII	/	/	/
			CATEG. XIII - ESTINZIONE DI MUTUI ED ANTICIPAZIONI			
56			Rimborsi di mutui	3 350 597	/	/
57			Rimborsi al personale di depositi			
58			Estinzione di debiti diversi			
59			Restituzione a terzi di depositi a cauzione	/	50 000	
			a Riportare	3 350 597	50 000	/

GESTIONE DEI RESIDUI PASSIVI					Totale dei pagamenti	Totale residui al 31-12-1989
Pagati	Rimasti da pagare	Totali	Variazioni in più	Variazioni in meno		
18	19	20 (18+19)	21 (20-17)	22 (17-20)	23 (18+18)	24 (19+19)
44 816 436	173 824 204	218 640 640			44 816 436	173 824 204
44 816 436	173 824 204	218 640 640	/	/	44 816 436	173 824 204
2 697 730	/	2 697 730			34 706 568	554 400
/	/	/			/	/
35 629 560	/	35 629 560			117 914 760	1 788 802
38 327 290	/	38 327 290	/	/	152 621 328	2 343 202
/	/	/	/	/	/	/
/	/	/	/	/	/	/
/	/	/			26 176 006	/
/	/	/	/	/	26 176 006	/

Classificazione Cap.	Art.	Riferimento agli allegati	OGGETTO DELLA SPESA	Impegni esercizio 1988	Previsioni Iniziali	Varie in aumento
1	2	3	4	5	6	7
			Riporto	/	20 000 000	5 000 000
			Totale Categ. XIII	/	20 000 000	5 000 000
			TOTALE SPESE IN CONTO CAPITALE	22 875 109	20 000 000	125 000 000
			TITOLO III - PARTITE DI GIRO E CONTABILITA' SPECIALI			
			CATEG. XIV - SPESE PER CONTO DI TERZI VERSAMENTI DI RITENUTE E TRATTENUTE			
60			Ritenute erariali	161 129 399	180 000 000	
61			Ritenute previdenziali e assistenziali	212 783 959	230 000 000	
			~~Ritenute diverse~~			
62			Trattenute a favore di terzi (assegni familiari)	/	/	
63			Anticipazioni diverse	7 524 677 92	1 100 000 000	
64			I V A a credito su fatture di acquisto	633 921 591	700 000 000	
65			Versamenti alle Sezioni e Consigli Regionali delle trattenute sulle pensioni e indennità	178 051 [illegible]	610 000 000	
			Totale Categ. XIV	1 683 564 208	1 830 000 000	/
			CATEG. XV - GESTIONI AUTONOME			
66			Casa-Albergo Centro Studi Tirrenia	979 915 454	1 017 000 000	
67			Centro Nazionale Produzione e Distribuzione materiale tiflotecnico	923 008 610	1 990 000 000	
68			CENTRO NAZIONALE LIBRO PARLATO E STAMPA ASSOCIATIVA	780 524 782	372 000 000	178 000 000
			Totale Categ. XV	2 683 448 846	3 879 000 000	178 000 000
			TOTALE PARTITE DI GIRO E CONTABILITÀ SPECIALI	6 707 013 026	6 729 000 000	178 000 000
			RIASSUNTO			
			Residuo passivi esercizio precedente	4 689 824 403	/	/
			TITOLO I - SPESE CORRENTI	4 198 314 409	3 010 000 000	810 000 000
			TITOLO II - SPESE IN CONTO CAPITALE	22 875 109	20 000 000	125 000 000
			TITOLO III - PARTITE DI GIRO E CONTABILITÀ SPECIALI	6 707 013 026	6 729 000 000	178 000 000
			Totale generale della spesa	15 618 083 998	9 759 000 000	1 113 000 000
			Disavanzo finanziario	/	/	
			Totale a pareggio	15 618 083 998	9 759 000 000	1 113 000 000

GESTIONE COMPETENZA ESERCIZIO 1989

approvate		Spese impegnate			Differenze rispetto alle previsioni iniziali	
zioni in diminuzione	Definitive	Pagate	Rimaste da pagare	Totali impegni	in più	in meno
8	9 (6+7-8)	10	11	12 (10+11)	13 (12-9)	14 (9-12)
	25 000 000	26 176 006	/	26 176 006	1 176 006	/
	25 000 000	26 176 006	/	26 176 006	1 176 006	/
	145 000 000	140 470 044	2 343 208	142 813 252	1 176 006	3 362 754
	180 000 000	146 465 000	46 747 000	193 212 000	13 212 000	/
	230 000 000	201 167 653	37 370 030	238 517 683	8 517 683	/
	1 100 000 000	1 737 461 845	358 988 070	2 096 386 915	1 596 386 915	/
	700 000 000	775 055 696	40 419 420	815 475 116	115 475 116	/
	640 000 000	/	640 000 000	640 000 000	/	/
/	2 850 000 000	2 860 133 194	1 723 458 520	4 583 591 714	1 733 591 714	/
	1 047 000 000	860 535 647	107 963 786	968 499 463	/	78 500 537
	1 920 000 000	606 483 973	295 180 077	899 603 350	/	1 020 396 650
	1 090 000 000	850 406 858	149 198 413	999 605 265	/	90 394 735
/	4 057 000 000	2 315 365 808	552 342 876	2 867 708 038	/	1 189 291 962
/	6 907 000 000	5 175 498 996	2 275 800 796	7 451 299 792	1 133 591 714	1 455 291 992
/	/	3 004 770 614	1 193 718 078	4 198 488 699	/	/
90 000 000	5 730 000 000	2 587 406 180	1 228 107 903	3 815 514 083	87 514 083	1 914 485 917
/	145 000 000	140 470 044	2 343 208	142 813 252	1 176 006	3 362 754
/	6 907 000 000	5 175 498 996	2 275 800 796	7 451 299 792	1 133 591 714	1 455 291 992
90 000 000	10 782 000 000	10 908 145 834	4 693 969 983	15 602 115 817	2 014 230 161	4 326 533 039
90 000 000	10 782 000 000	10 908 145 834	4 693 969 983	15 602 115 817	2 014 230 161	4 386 533 039

Classificazione Cap.	Classificazione Art.	Riferimento agli allegati	OGGETTO DELLA SPESA	Differenza rispetto all'esercizio 1988 in più	Differenza rispetto all'esercizio 1988 in meno	Residui passivi al 1° gennaio 1989
1	2	3	4	15 (12-5)	16 (5-12)	17
			Riporto	3'350'897	50'000	/
			Totale Categ. XIII	3'350'897	50'000	/
			TOTALE SPESE IN CONTO CAPITALE	119'988'143	50'000	256'967'930
			TITOLO III - PARTITE DI GIRO E CONTABILITA' SPECIALI			
			CATEG. XIV - SPESE PER CONTO DI TERZI. VERSAMENTI DI RITENUTE E TRATTENUTE			
60			Ritenute erariali	29'082'608	/	28'195'398
61			Ritenute previdenziali e assistenziali	25'733'784	/	29'389'569
			~~Ritenute diverse~~			
62			Trattenute a favore di terzi (assegni familiari)			
63			Anticipazioni diverse	161'708'966	/	1'099'934'605
64			I V A a credito su fatture di acquisto	121'553'599	/	120'011'635
65			Versamenti alle Sezioni e Consigli Regionali delle trattenute sulle pensioni e indennità	162'948'646	/	655'893'503
			Totale Categ. XIV	500'027'506	/	1'933'324'801
			CATEG. XV - GESTIONI AUTONOME			
66			Casa Albergo Centro Studi Tirrenia	/	11'615'991	17'509'651
67			Centro Nazionale Produzione e Distribuzione materiale tiflotecnico	/	23'605'290	125'388'515
68			CENTRO NAZIONALE LIBRO PARLATO E STAMPA ASSOCIATIVA	279'080'483	/	177'962'408
			Totale Categ. XV	279'080'483	34'821'281	360'780'776
			TOTALE PARTITE DI GIRO E CONTABILITÀ SPECIALI	779'107'989	34'821'281	2'294'105'575
			RIASSUNTO			
			Residuo passivi esercizio precedente	/	/	
			TITOLO I - SPESE CORRENTI	[illegible]	[illegible]	[illegible]
			TITOLO II - SPESE IN CONTO CAPITALE	119'988'143	50'000	256'967'930
			TITOLO III - PARTITE DI GIRO E CONTABILITÀ SPECIALI	779'107'989	34'821'281	2'294'105'575
			Totale generale della spesa	1'542'032'703	1'060'665'179	[illegible]
			Disavanzo finanziario			
			Totale a pareggio	1'542'032'709	1'060'665'179	

GESTIONE DEI RESIDUI PASSIVI					Totale dei pagamenti	Totale residui al 31-12-1982
Pagati	Rimasti da pagare	Totali	Variazioni			
			in più	in meno		
18	19	20 (18+19)	21 (20-17)	22 (17-20)	23 (10+18)	24 (19+19)
/	/	/	/	/	26 176 006	/
/	/	/	/	/	26 176 006	/
83 143 786	173 824 204	256 967 990	/	/	283 613 770	176 167 212
28 195 000	/	28 195 000	/	399	176 660 000	16 767 000
29 389 589	/	29 389 589	/	/	230 537 268	37 370 030
676 959 769	420 280 005	1 097 239 774	/	2 684 831	2 444 484 614	1 379 248 675
56 882 621	63 122 062	120 014 683	/	/	831 332 317	103 518 889
540 239 615	/	540 239 615	/	115 583 977	540 239 615	600 000 000
1 331 666 596	483 419 001	1 815 085 602	/	118 269 200	4 191 799 188	2 096 277 527
67 970 483	/	67 970 483	/	9 539 488	988 506 100	102 962 756
113 903 775	/	113 903 775	/	11 418 740	718 387 048	895 180 017
179 286 183	/	179 286 183	1 335 775	/	1 089 691 035	149 198 413
361 158 381	/	361 158 381	1 335 775	20 958 168	2 676 584 183	558 342 276
1 692 824 975	483 419 001	2 176 243 976	1 335 775	139 227 368	6 868 383 371	2 654 619 903

[illegible]	[illegible]	[illegible]	/	[illegible]	[illegible]	[illegible]
83 143 786	173 824 204	256 967 990	/	/	283 613 770	176 167 212
[illegible]	[illegible]	2 176 243 976	1 335 775	139 227 368	6 868 383 371	[illegible]
[illegible]	[illegible]	[illegible]	1 335 775	191 270 635	[illegible]	[illegible]

DIFFERENZE

tra le riscossioni ed i pagamenti

Riscossioni	L.	11 651 340 589
Pagamenti	»	10 908 145 834
Fondo di cassa a debito del Tesoriere	L.	743 194 755

IL TESORIERE

dato a *il* . *19*

RISULTATO DEFINITIVO

del conto finanziario

Somme riscosse	L.	11 651 340 589
» pagate	»	10 908 145 834
Fondo di cassa alla chiusura dell'Esercizio	L.	743 194 755
Residui attivi	»	4 803 136 006
	L.	5 546 330 761
Residui passivi	»	4 699 969 983
Avanzo [redacted] amm.vo	L.	846 360 778

Il Presidente

.....

Il Segretario generale

.....

Il Capo del Servizio Amm.vo

.....

CONTO CONSUNTIVO

per l'esercizio 1989

CONTO ECONOMICO DELLE RENDITE E SPESE
e delle sopravvenienze ed insussistenze di attività e passività dell'esercizio

DESCRIZIONE DEI TITOLI	SOMME parziali	SOMME totali
1	2	3
Entrate correnti . . . . . L.		4.112.006.868
Spese correnti . . . . . L.		3.815.514.081
Avanzo o [redacted] di rendita . . .		296.492.787
SOPRAVVENIENZE DI ATTIVITA'		
Donazioni di beni ricevuti . . . . . L.		
Maggiore accertamento residui attivi	42.055.792	
Maggiore valore attribuito agli elementi del patrimonio		42.055.792
SOPRAVVENIENZE DI PASSIVITA'		
Donazioni a terzi . . . . . L.		
Maggiore accertamento residui ~~attivi~~ PASSIVI	1.335.775	1.335.775
INSUSSISTENZE DI ATTIVITA'		
Minore accertamento residui attivi . . . . . L.	88.206.647	
Ducia svalutazione beni patrimoniali	116.842.932	205.049.579
INSUSSISTENZE DI PASSIVITA'		
Minore accertamento residui passivi . . . . . L.	197.270.635	197.270.635
Risultato economico da portare ad aumento o diminuzione dello stato dei capitali al principio dell'esercizio		389.433.860

STATO DEI CAPITALI

	al principio dell'esercizio		alla fine dell'esercizio	
	somme parziali	somme totali	somme parziali	somme totali
4	5	6	7	8
PARTE I - Situazione patrimoniale				
TITOLO I - Patrimonio effettivo				
ATTIVO				
Terreni e fabbricati . . . . . L.	4.011.445.558		3.887.069.252	
Titoli pubblici e privati . . . . . »	16.000.000		16.000.000	
Mobilio propriamente detto . . . . . »	1.051.792.069		1.168.439.315	
DEPOSITI A CAUZIONE	501.300		501.900	
		5.079.739.581		5.072.000.467
PASSIVO				
Fondo svalutazione beni mobili . . . . . »	561.880.803		678.783.735	
Depositi a cauzione . . . . . »	12.050.708		12.050.708	
Fondo di dotazione (lex 57 1964 n 549) . . . »	259.933.841		259.933.841	
DEBITI IPOTECARI	461.660.855		435.484.849	
		1.895.526.207		1.386.193.133
TITOLO II - Cose dei terzi				
ATTIVO - Libretto deposito a risparmio . . . L.				
Indennità anzianità impiegati (▬) . . »	60.351.713		60.351.713	60.351.713
PASSIVO - Beneficiari assistenza alimentare . . L.				
Indennità anzianità impiegati (▬) . . »	60.351.713		60.351.713	60.351.713
Attivo netto patrimoniale . . L.		3.784.213.314		3.685.807.334
PARTE II - Situazione Amministrativa				
ATTIVO - Rimanenza in cassa . . . . . L.	778.749.834		743.194.755	
Residui attivi . . . . . »	4.034.194.656		4.803.136.006	
	4.812.944.490		5.546.330.761	
PASSIVO - Deficit in cassa . . . . . L.				
Residui passivi . . . . . »	4.394.483.558		4.699.969.983	
Avanzo o ▬ Amministrativo . . . . L.		418.580.932		846.360.778
Attività netta complessiva al principio dell'esercizio . . . . . »		4.202.734.858		4.532.168.118
Aumento o diminuzione come dal risultato del c/ economico . . . »		329.433.860		
Attività netta complessiva a fine esercizio . . . . . »		4.532.168.118		4.332.168.118

Casa Albergo Centro Studi Attività Sociali
Tirrenia

CONTO FINANZIARIO

per l'esercizio 1989

PARTE I - ENTRATA

GESTIONE AUTONOMA - Cap. . 43

Capitolo	Oggetto dell'entrata	Previsioni	Somme accertate			Differenza
			Riscosse	Rimaste da riscuotere	Totale accertam.	In +
	TITOLO I ENTRATE CORRENTI					
1	Corrispettivi ospiti Casa Al.	792.000.000	460.991.704	452.637.045	913.628.749	121.628.749
2	Interessi su depositi	/	/	/	/	/
3	Entrate diverse	20.000.000	13.780.650	8.861.500	22.642.150	2.642.150
	Totale Entrate correnti . . .	812.000.000	474.772.354	461.498.545	936.270.899	124.270.899
	TRASFERIMENTO AL CAP. 17/A - AVANZO		135.349.088 339.423.266		135.349.088 800.921.811	
	TITOLO II ENTRATE C/ CAPITALE					
4						
	Totale entrate C/ capitale . . .	/	/	/	/	/
	TITOLO III PARTITE DI GIRO					
5	Ritenute erariali	45.000.000	39.850.508	/	39.850.508	/
6	Ritenute previdenziali e assistenziali . .	150.000.000	117.676.845	10.050.299	127.727.144	/
7	Assegni familiari	/	/	/	/	/
8	I.V.A. a credito	40.000.000	41.821.146	40.405.441	82.226.587	42.226.587
	Tot. entrate part. di giro	235.000.000	199.348.499	50.455.740	249.804.239	42.226.587
	Totale generale delle entrate	1.047.000.000	538.771.765	511.954.285	1.050.726.050	166.497.486
	Trasf. IVA a debito al cap.41 della Sede centrale.....	40.000.000	41.821.146	40.405.441	82.226.587	42.226.587
	Totale	1.007.000.000	496.950.619	471.548.844	968.499.463	124.270.899

ENTRATA - Bilancio Sede Centrale

revisioni	Residui attivi al 1.1.89	Gestione Residui Attivi			Variazioni		Totale riscossioni	Totale residui al 31.12.89
In –		Riscossi	Rimasti da riscuotere	Totali	In +	In –		
/	72'385'280	72'385'280	/	72'385'280	/	/	533'316'924	452'637'045
/	/	/	/	/	/	/	/	/
/	1'120'450	1'120'450	/	1'120'450	/	/	14'901'100	8'861'500
/	73'505'670	73'505'670	/	73'505'670	/	/	548'278'024	461'138'545
35'349'088 35'349'088							135'349'088 412'928'936	
/	/	/	/	/	/	/	/	/
5'149'492	1'310	/	/	/	/	1'310	39'850'508	/
2'278'856	10'624'682	10'624'682	/	10'624'682	/	/	128'301'527	10'050'299
/	/	/	/	/	/	/	/	/
/	/	/	/	/	/	/	41'821'146	40'405'461
27'422'348	10'625'992	10'624'682	/	10'624'682	/	1'310	209'973'181	50'455'760
62'771'436	84'131'662	84'130'352	/	84'130'352	/	1'310	622'908'117	511'954'285
/	/	/	/	/	/	/	41'821'146	40'405'461
62'771'436	84'131'662	84'130'352	/	84'130'352	/	1'310	581'080'971	471'548'824

Casa Albergo Centro Studi Attività Sociali
Tirrenia

CONTO FINANZIARIO

per l'esercizio 1989

PARTE II - USCITA

GESTIONE AUTONOMA - Cap. 66.

Capitolo	Oggetto della spesa	Previsioni	Somme impegnate			Differenza
			Pagate	Rimaste da pagare	Totale impegni	In +
	TITOLO I - SPESE CORRENTI					
1	Stipendi ed altri assegni fissi al personale	300 000 000	278 621 458	—	278 621 458	—
2	Compensi per incarichi temporanei . . .	20 000 000	21 569 785	1 394 000	22 963 785	2 963 785
3	Compensi per lavoro straordinario . . .	15 000 000	9 968 364	—	9 968 364	—
4	Indennità e rimborso spese trasporti e missioni	1 000 000	2 147 290	282 900	2 430 190	1 430 190
5	Oneri previdenziali ed assistenziali . . .	112 000 000	102 066 327	10 050 299	112 116 626	116 626
6	Indennità di anzianità	36 000 000	3 624 076	32 375 924	36 000 000	—
7	Acquisto materie prime e materiale di consumo e funz.to automezzi	20 000 000	11 854 040	3 021 797	14 875 837	—
8	Spese di riscaldamento, elettricità e gas	40 000 000	23 230 166	4 843 117	28 073 283	—
9	Manutenzione locali e macchine	20 000 000	14 561 607	2 599 142	17 160 749	—
10	Spese postelegrafoniche	15 000 000	25 947 236	902 317	26 849 553	11 849 553
11	Premi di assicurazione	5 000 000	3 015 000	—	3 015 000	—
12	Spese per la gestione cucina . .	220 000 000	206 671 385	31 099 547	237 770 932	17 770 932
13	Restituzioni e rimborsi	1 000 000	—	—	—	—
14	Imposte e tasse . .	3 000 000	3 291 362	336 200	3 627 562	627 562
15	Attività ricreativa e turistica	3 000 000	2 880 000	3 020 655	5 900 655	2 900 655
16	Oneri vari straordinari .	1 000 000	1 047 325	500 492	1 547 817	547 817
17	Fondo di riserva .	—	—	—	—	—
	Totale spese correnti . . .	812 000 000	710 495 621	90 426 390	800 921 811	38 207 120
	TITOLO II - SPESE C/ CAPITALE					
18	Rimborso di mutuo	—	—	—	—	—
	Totale spese C/ capitale . . .	—	—	—	—	—
	TITOLO III - PATITE DI GIRO					
19	Ritenute erariali	45 000 000	34 812 000	5 038 508	39 850 508	—
20	Ritenute previdenziali ed assistenziali . .	150 000 000	115 888 256	12 438 888	128 727 144	—
21	Assegni familiari	—	—	—	—	—
22	I.V.A. a credito	40 000 000	34 137 308	18 029 212	52 226 520	12 226 520
	Totale Partite di giro . . .	135 000 000	184 837 564	35 566 608	219 804 172	12 226 520
	Totale generale della spesa . . .	1 047 000 000	894 733 925	125 992 998	1 020 725 983	50 433 640
	Trasferimento I.V.A. a credito al Cap. 64. Sede Centrale	40 000 000	34 137 308	18 029 212	52 226 520	12 226 520
	Totale . . .	1 087 000 000	860 535 677	107 963 786	968 499 463	38 207 120

USCITA - Bilancio Sede Centrale

previsioni	Residui passivi al 1.1.89	Gestione Residui Passivi			Variazioni		Totale pagamenti	Totale residui al 31.12.89
In –		Pagati	Rimasti da pagare	Totale	In +	In –		
2.137.542	/	/	/	/	/	/	878.621.458	/
/	/	/	/	/	/	/	21.569.785	1.392.000
5.031.636	/	/	/	/	/	/	9.968.364	/
/	147.000	147.000	/	147.000	/	/	2.294.290	282.900
/	10.624.682	10.624.682	/	10.624.682	/	/	112.691.009	10.050.299
/	23.795.595	14.257.086	/	14.257.086	/	9.538.509	17.881.762	32.375.922
5.124.163	2.458.637	2.458.637	/	2.458.637	/	/	14.318.677	3.021.791
11.926.717	/	/	/	/	/	/	23.930.166	4.843.117
2.839.251	1.877.407	1.877.407	/	1.877.407	/	/	16.439.024	2.599.142
/	1.400	1.400	/	1.400	/	/	25.948.636	902.317
1.385.000	/	/		/	/	/	3.015.000	/
/	19.083.216	19.083.216	/	19.083.216	/	/	225.754.602	34.099.547
1.000.000	/	/	/		/	/	/	/
/	859.506	859.506	/	859.506	/	/	4.150.868	336.200
/	1.200.000	1.200.000	/	1.200.000	/	/	4.080.000	3.020.655
/	/	/	/	/	/	/	1.047.325	500.492
/	/	/	/	/	/	/	/	/
49.285.309	60.047.443	50.508.934	/	50.508.934	/	9.538.509	761.004.355	90.426.390
/	/	/	/	/	/	/	/	/
5.149.492	4.337.919	4.337.000	/	4.337.000	/	919	39.149.000	5.038.508
22.179.856	13.124.489	13.124.489	/	13.124.489	/	/	128.352.745	12.498.888
/	/	/	/	/	/	/	/	/
/	/	/	/	/	/	/	34.197.308	18.029.212
27.422.348	17.462.408	17.461.489	/	17.461.489	/	919	201.699.053	35.566.608
76.707.657	77.509.851	67.970.423	/	67.970.423	/	9.539.428	962.703.408	125.992.998
/	/	/	/	/	/	/	34.197.308	18.029.212
76.707.657	77.509.851	67.970.423	/	67.970.423	/	9.539.428	928.506.100	107.963.786

Centro Nazionale di Produzione e Distribuzione
di Materiale Tiflotecnico
Roma

CONTO FINANZIARIO

per l'esercizio 1989

PARTE I - ENTRATA

GESTIONE AUTONOMA - Cap. 44

Capitolo	Oggetto dell'entrata	Previsioni	Somme accertate: Riscosse	Somme accertate: Rimaste da riscuotere	Somme accertate: Totale accertam.	Differenza In +
	TITOLO I ENTRATE CORRENTI					
1	Corrispettivi per vendita di sussidi tecnici	1.600.000.000	268.145.152	657.929.958	926.075.110	/
2	Interessi su depositi bancari					
3	Contributi da enti pubblici					
4	Contributi di privati					
	Totale Entrate correnti . . .	1.600.000.000	268.145.152	657.929.958	926.075.110	/
	TRASFERIMENTO AL CAP. 11/2 - AVANZO		77.099.771 191.045.381		77.099.771 848.975.339	
	TITOLO II ENTRATE C/ CAPITALE					
	Totale entrate C/ capitale . . .	/	/			
	TITOLO III PARTITE DI GIRO					
5	Ritenute erariali	20.000.000	17.512.291	/	17.512.291	/
6	Ritenute previdenziali e assistenziali . .	30.000.000	28.764.989	4.350.731	33.115.720	3.115.720
8	IVA a debito su fatt. corrisp.	250.000.000	56.003.991	72.372.291	128.376.282	/
9	Recuperi e rimb. spese postali	20.000.000	/	/	/	/
	Totale entrate partite giro	320.000.000	102.281.271	76.723.021	179.004.293	3.115.720
	TOTALE GENERALE ENTRATE	1.920.000.000	293.326.652	734.652.980	1.027.979.632	3.115.720
	Trasf. IVA a debito cap. 41	250.000.000	56.003.991	72.372.291	128.376.282	/
	TOTALE A PAREGGIO	1.670.000.000	237.322.661	662.280.689	899.603.350	3.115.720

ENTRATA - Bilancio Sede Centrale

previsioni	Residui attivi al 31/12/89	Gestione Residui Attivi			Variazioni		Totale riscossioni	Totale residui al 31-12-89
In —		Riscossi	Rimasti da riscuotere	Totali	In +	In —		
673'924'890	1'496'190'040	888'932'105	607'257'935	1'496'190'040	/	/	1'157'077'257	1'265'187'893
673'924'890	1'496'190'040	888'932'105	607'257'935	1'496'190'040	/	/	1'157'077'257	1'265'187'893
77'099'771							77'099'771	
751'024'661							1'079'977'486	
2'487'709	2'746	/	/	/	/	2'746	17'512'991	/
/	3'736'116	3'736'116	/	3'736'116	/	/	32'501'105	4'350'734
121'623'718	/	/	/	/	/	/	56'003'991	72'372'991
20'000'000	/	/	/	/	/	/	/	/
1'441'111'217	3'738'862	3'736'116	/	3'736'116	/	2'746	1'106'017'387	76'723'022
335'436'088	1'499'928'902	892'668'221	607'257'935	1'499'926'156	/	2'746	1'185'994'843	1'341'910'915
121'623'718	/	/	/		/	/	56'003'991	72'372'991
713'512'370	1'499'928'902	892'668'221	607'257'935	1'499'926'156	/	2'746	1'129'990'852	1'269'538'624

Centro Nazionale di Produzione e Distribuzione di Materiale Tiflotecnico Roma

CONTO FINANZIARIO

per l'esercizio 1989

PARTE II - USCITA

GESTIONE AUTONOMA - Cap. 07.

Capitolo	Oggetto della spesa	Previsioni	Somme impegnate			Differenza
			Pagate	Rimaste da pagare	Totale impegni	In +
	TITOLO I - SPESE CORRENTI					
1	Stipendi ed altri assegni fissi al personale	69'000'000	71'480'708	/	71'480'708	2'480'708
2	Compensi per incarichi temporanei . . .	40'000'000	26'883'202	/	26'883'202	/
3	Compensi per lavoro straordinario . . .	3'000'000	1'928'113	/	1'928'113	/
4	Indennità e rimborso spese trasporto missioni	10'000'000	9'099'848	/	9'099'848	/
5	Oneri previdenziali ed assistenziali . . .	26'000'000	22'501'232	4'350'731	26'851'963	851'963
6	Acquisto materie prime e materiale di consumo	1'400'000'000	415'159'103	376'704'709	791'863'812	/
7	Spese postelegrafoniche	7'000'000	1'996'900	/	1'996'900	/
8	Spese per la ricerca e produz. sussidi tecnici	30'000'000	13'147'768	789'780	13'937'548	/
9	Indennità di fine servizio	5'000'000	/	5'000'000	5'000'000	/
10	Spese per l'utilizzazione in comodato degli uffici	/	/	/	/	/
	Totale spese correnti	1'600'000'000	561'130'479	286'845'160	848'375'639	[illegible]
	TITOLO II - C/CAPITALE .	/	/	/	/	/
	TITOLO III - PARTITE DI GIRO					
11	Ritenute erariali	10'000'000	14'543'000	2'969'231	17'512'231	/
12	Ritenute previdenziali ed assistenziali . .	30'000'000	27'750'054	5'365'686	33'115'740	3'115'740
13	IVA a credito su fatt. acquisti	250'000'000	89'499'858	21'068'472	110'567'330	/
14	Anticipazioni spese postali .	20'000'000	/	/	/	/
	Totale Partite di giro . . .	320'000'000	131'792'836	29'403'389	161'196'001	3'115'740
	Totale generale della spesa . . .	1'920'000'000	693'923'315	316'248'549	1'010'171'640	6'388'880
	Trasf. IVA al Cap. 64 S.C.	250'000'000	89'499'858	21'068'472	110'567'330	/
	TOTALE A PAREGGIO	1'670'000'000	604'423'457	295'180'077	899'603'534	[illegible]

USCITA - Bilancio Sede Centrale

previsioni	Residui passivi al 1-1-89	Gestione Residui Passivi			Variazioni		Totale pagamenti	Totale residui al 31-12-89
In -		Pagati	Rimasti da pagare	Totale	In +	In -		
/	/	/	/	/	/	/	71.420.708	/
13.116.799	/	/	/	/	/	/	96.883.258	/
1.071.837	/	/	/	/	/	/	1.998.113	/
10.967.158	877.088	877.088	/	877.088	/	/	9.969.936	/
/	3.736.116	3.736.116	/	3.736.116	/	/	26.837.347	4.350.734
108.135.885	97.000.570	97.000.570	/	97.000.570	/	/	512.159.973	276.704.705
5.003.100	300.800	300.800	/	300.800	/	/	2.297.700	/
16.000.513	11.000.000	/	/	/	/	11.000.000	13.147.768	789.790
/	5.000.000	4.582.060	/	4.582.060	/	417.940	4.582.060	5.000.000
/	/	/	/	/	/	/	/	/
154.297.331	133.512.374	106.496.634	/	106.496.634	/	11.117.940	668.686.813	286.815.160
/	/	/	/	/	/	/		
2.187.709	2.792.200	2.792.000	/	2.792.000	/	800	17.335.000	2.965.291
/	4.615.111	4.615.111	/	4.615.111	/	/	38.365.935	5.365.616
139.763.040	/	/	/	/	/	/	89.493.202	91.018.123
20.000.000	/	/	/	/	/	/	/	/
161.949.318	7.407.311	7.407.111	/	7.407.111	/	800	139.200.037	99.403.105
246.211.050	195.831.515	113.903.775	/	113.903.775	/	11.118.740	807.886.853	316.218.265
129.632.040	/	/	/	/	/	/	89.493.202	91.018.123
376.843.090	195.831.515	113.903.775	/	113.903.775	/	11.118.740	897.380.055	407.236.388

CENTRO NAZIONALE DEL LIBRO PARLATO
E STAMPA ASSOCIATIVA

CONTO FINANZIARIO

per l'esercizio 1989

PARTE I - ENTRATA

GESTIONE AUTONOMA - Cap. 45

Capitolo	Oggetto dell'entrata	Previsioni	Somme accertate: Riscosse	Somme accertate: Rimaste da riscuotere	Somme accertate: Totale accertam.	Differenza In +
	TITOLO I ENTRATE CORRENTI					
1	Contributo di gestione da UIC	660'000'000	/	660'545'164	660'545'164	545'164
2	Contributi da Enti pubblici	/	/	/	/	/
3	Contributi di privati e abbon. Libro Parlato	5'000'000	4'706'085	/	4'706'085	/
4	Vendita pubblicazioni edite dall'Ente e abbonamenti stampa	200'000'000	135'968'432	33'665'375	169'633'807	/
	Totale Entrate correnti . . .	865'000'000	140'674'517	694'210'539	834'885'056	545'164
	TITOLO II ENTRATE C/ CAPITALE					
	Totale entrate C/ capitale . . .	/	/	/	/	/
	TITOLO III PARTITE DI GIRO					
5	Ritenute erariali	60'000'000	63'505'733	1'267	63'507'000	3'507'000
6	Ritenute previdenziali e assistenziali . .	85'000'000	88'518'632	12'694'577	101'213'209	16'213'209
8	I.V.A. a debito	30'000'000	1'100'014	875'050	1'975'064	/
9	Restituzione a terzi	50'000'000	/	/	/	/
	Totale entrate partite giro	225'000'000	153'124'439	13'570'834	166'695'273	19'720'209
	Totale generale entrata	1'090'000'000	293'798'956	707'781'373	1'001'580'329	20'265'373
	Trasf. IVA al cap. 41 S.C.	30'000'000	1'100'014	875'050	1'975'064	/
	Totale a pareggio	1'060'000'000	292'698'942	706'906'323	999'605'265	20'265'373

ENTRATA - Bilancio Sede Centrale

previsioni	Residui attivi al 31-12-89	Gestione Residui Attivi			Variazioni		Totale riscossioni	Totale residui al 31-12-89
In —		Riscossi	Rimasti da riscuotere	Totali	In +	In —		
—	427'069'655	427'069'655	—	427'069'655	—	—	427'069'655	660'545'161
—	—	—	—	—	—	—	—	—
293'915	1'520'500	1'520'500	—	1'520'500	—	—	6'286'585	—
0'366'193	33'356'015	33'356'015	—	33'356'015	—	—	169'326'447	33'665'325
0'660'108	461'946'170	461'946'170	—	461'946'170	—	—	602'620'687	694'210'639
—	—	—	—	—	—	—	—	—
—	—	—	—	—	—	—	63'505'733	1'867
—	9'170'758	9'170'758	—	9'170'758	—	—	97'682'444	128'634'517
28'024'936	—	—	—	—	—	—	1'100'014	875'050
50'000'000	—	—	—	—	—	—		
78'024'936	9'170'758	9'170'758	—	9'170'758	—	—	162'295'191	13'570'851
08'685'044	471'116'928	471'116'928	—	471'116'928	—	—	764'915'848	707'781'373
78'024'936	—	—	—	—	—	—	1'100'014	875'050
0'660'108	471'116'928	471'116'928	—	471'116'928	—	—	763'815'864	706'906'323

CENTRO NAZIONALE DEL LIBRO PARLATO

E STAMPA ASSOCIATIVA

CONTO FINANZIARIO

per l'esercizio 1989

PARTE II - USCITA

GESTIONE AUTONOMA . Cap. 68 .

Capitolo	Oggetto della spesa	Previsioni	Somme impegnate			Differenza
			Pagate	Rimaste da pagare	Totale impegni	In +
	TITOLO I - SPESE CORRENTI					
1	Stipendi ed altri assegni fissi al personale	220'000'000	207'043'272	/	207'043'272	/
2	Compensi per incarichi temporanei . . .	140'000'000	132'746'720	1'147'275	133'893'995	/
3	Compensi per lavoro straordinario . . .	17'000'000	16'962'746	/	16'962'746	/
4	Indennità e rimborso spese trasporto missioni	13'000'000	13'526'000	149'280	13'675'280	675'280
5	Oneri previdenziali ed assistenziali . . .	78'000'000	69'374'507	12'694'517	82'069'024	4'069'024
6	Acquisto materie prime e materiale di consumo	190'000'000	191'968'109	/	191'968'109	1'968'109
7	Spese postelegrafoniche	2'000'000	/	/	/	/
8	Indennità di fine rapporto	15'000'000	194'422	14'805'578	15'000'000	/
9	Spese per le pubblicazioni periodiche in nero e in braille	180'000'000	68'659'750	95'284'000	163'943'750	/
10	Spese generali per utilizzaz. in comodato degli uffici	/	/	/	/	/
10/1	Manutenzione e riparazione macchinari ed attrezzature	10'000'000	8'520'880	1'808'000	10'328'880	328'880
	TOTALE SPESE CORRENTI	865'000'000	708'996'406	125'888'650	834'885'056	7'041'293
	TITOLO III - PARTITE DI GIRO					
11	Ritenute erariali	60'000'000	55'853'000	7'654'000	63'507'000	3'507'000
12	Ritenute previdenziali ed assistenziali . .	85'000'000	85'557'446	15'655'763	101'213'209	16'213'209
14	IVA su fatture e corrispettivi	30'000'000	61'480'763	1'322'020	62'802'783	32'802'783
15	Anticipazioni C/terzi	50'000'000	/	/	/	/
	Totale Partite di giro . . .	225'000'000	202'891'209	24'631'783	227'522'992	52'522'992
	Totale generale della spesa . . .	1'090'000'000	911'887'615	150'520'433	1'062'408'048	59'564'285
	Trasf. IVA al cap. 64 Sede C.	30'000'000	61'480'763	1'322'020	62'802'783	32'802'783
	Totale a pareggio	1'060'000'000	850'406'852	148'198'413	998'605'265	26'761'502

USCITA - Bilancio Sede Centrale

previsioni	Residui passivi al 31/1/89	Gestione Residui Passivi			Variazioni		Totale pagamenti	Totale residui al 31-12-89
In –		Pagati	Rimasti da pagare	Totale	In +	In –		
12.956.728	/	/	/	/	/	/	207.043.272	/
6.106.005	99.000	99.000	/	99.000	/	/	132.845.720	1.167.275
37.254	/	/	/	/	/	/	16.962.746	/
/	440.800	440.800	/	440.800	/	/	13.966.800	149.280
/	9.170.752	9.170.752	/	9.170.752	/	/	78.545.259	12.694.517
/	35.250.327	35.250.327	/	35.250.327	/	/	221.218.136	/
2.000.000	/	/	/	/	/	/	/	/
/	13.000.000	14.336.164	/	14.336.164	1.336.164	/	14.530.586	14.805.578
16.056.250	100.038.700	100.038.700	/	100.038.700	/	/	168.698.450	95.284.000
/	/	/	/	/	/	/	/	/
/	/	/	/	/	/	/	8.520.880	1.808.000
37.156.237	157.999.579	159.335.743	/	159.335.743	1.336.164	/	868.332.149	125.888.650
/	8.620.389	8.620.000	/	8.620.000	/	389	64.473.000	7.654.000
/	11.328.440	11.328.440	/	11.328.440	/	/	96.885.886	15.655.763
/	/	/	/	/		/	61.480.763	1.322.020
50.000.000	/	/	/	/	/	/	/	/
50.000.000	19.948.829	19.962.440	/	19.948.440	/	389	222.839.649	24.631.783
87.156.237	177.948.408	179.284.183	/	179.284.183	1.336.164	389	1.091.171.398	150.520.433
/	/	/	/	/	/	/	61.480.763	1.322.020
87.156.237	177.948.408	179.284.183	/	179.284.183	1.336.164	389	1.029.691.035	149.198.413

SITUAZIONE AMMINISTRATIVA

AL 31/12/1989

-Avanzo di cassa all'inizio dell'esercizio			L. 778.749.834
-Riscossioni	in c/competenza	L. 8.120.606.826	
	in c/residui	L. 2.751.983.929	
			L. 10.872.590.755
			L. 11.651.340.589
-Pagamenti	in c/competenza	L. 7.903.375.220	
	in c/residui	L. 3.004.770.614	
			L. 10.908.145.834
-Avanzo di cassa a fine esercizio			L. 743.194.755
-Residui attivi	anni precedenti	L. 1.236.059.872	
	dell'esercizio	L. 3.567.076.134	
			L. 4.803.136.006
-Residui passivi	anni precedenti	L. 1.193.718.078	
	dell'esercizio	L. 3.506.251.905	
			L. 4.699.969.983
-Avanzo di amministrazione a fine esercizio			L. 846.360.778

UNIONE ITALIANA CIECHI
(UIC)

BILANCIO CONSUNTIVO DELL'ESERCIZIO FINANZIARIO 1990

RELAZIONE AMMINISTRATIVA

RELAZIONE AL CONTO CONSUNTIVO DELLA SEDE CENTRALE DELL'UNIONE ITALIANA DEI CIECHI PER L'ESERCIZIO 1990.

La Direzione Nazionale nella riservata competenza, ha provveduto per l'anno 1990 alla compilazione del Conto Consuntivo della Sede Centrale in conformità di quanto stabilito dall'art. 25, lettera h), del vigente Statuto Sociale dell'Unione nel rispetto delle indicazioni fornite a suo tempo dalla Presidenza del Consiglio dei Ministri.

Tale consuntivo si riassume nelle seguenti risultanze finali:

-Somme riscosse in c/competenza e residui	L. 11.974.561.999
-Somme pagate in c/competenze e residui	L. 11.968.599.783
-Fondo cassa alla chiusura dell'esercizio	L. 749.156.971
-Residui attivi	L. 6.813.226.407
	L. 7.562.383.378
-Residui passivi	L. 6.730.124.586
-Avanzo di amministrazione	L. 832.258.792
-Attività netta patrimoniale	L. 3.512.979.764
-Attività netta complessiva a fine esercizio	L. 4.345.238.556

Come previsto dal Regolamento amministrativo contabile, l'elaborato si compone del Conto finanziario dell'Entrata e dell'Uscita suddiviso in titoli, categorie, capitoli e articoli e singolarmente per competenze e residui; del Conto economico patrimoniale (modello 21); della situazione patrimoniale e amministrativa; del prospetto relativo ai punti di concordanza tra contabilità finanziaria e patrimoniale e, infine, dall'elenco dei residui attivi e passivi esistenti alla data del 31 dicembre 1990.

Il raffronto tra previsioni e consuntivo, nonchè la differenza rispetto alle previsioni dei singoli capitoli di bilancio, sono evidenziate nelle colonne 9-12-13-14 dei conti finanziari dell'Entrata e dell'Uscita.

Rispetto all'attività netta complessiva esistente all'inizio dell'esercizio, che ammontava a L. 4.532.168.112, le predette risultanze finali segnano nel complesso un risultato negativo di

L. 186.929.556 esposte nel conto economico e così costituito:

+ Sopravvenienza di attività	L. 35.244.992
+ Insussistenza di passività	L. 17.154.234
	L. 52.399.226
- Disavanzo di rendita	L. 112.858.702
- Sopravvenienza di passività	L. 2.092.956
- Insussistenza di attività	L. 124.377.124
Risultato economico in diminuzione	L. 186.929.556

Per quanto concerne la gestione finanziaria di competenza del bilancio 1990 di parte corrente, tra le previsioni finali esposte nella colonna 9 dei conti finanziari e gli accertamenti di impegni riportati nella colonna 12 si sono verificate le seguenti variazioni:

- Maggiori entrate correnti	L. 187.899.651
- Minori spese	L. 131.211.317
	L. 319.110.968
- Minori entrate correnti	L. 301.764.064
- Maggiori spese	L. 160.205.606
	L. 461.969.670
- Differenza negativa	L. 142.858.702

Tale differenza negativa si può desumere dal dettaglio dei cennati maggiori o minori accertamenti, che rappresentano in sostanza, le variazioni rispetto alle relative previsioni finali riportate nei prospetti del Conto finanziario.

Riteniamo però opportuno riportare di seguito tali differenze, anche perchè da esse si potranno trarre informazioni utili sulla stesura dei futuri bilanci preventivi.

<u>Maggiori entrate correnti</u>

- Contributi di privati	L. 14.110.417
- Oblazioni, lasciti e donazioni in denaro	L. 187.738
- Affitti di immobili	L. 2.657.734
- Interessi attivi	L. 15.351.247
- Proventi vari straordinari	L. 808.084
- Casa Albergo "G. Fucà" di Tirrenia	L. 93.025.664
riporto parziale	L. 126.140.884

riporto	L. 126.140.884
- Centro Nazionale Tiflotecnico	L. 58.933.204
- Recuperi e rimborsi diversi	L. 2.825.563
	L. 187.899.651

Minori entrate correnti

- Entrate contrassegni tassa cani	L. 47.530.000
- Contributo dello Stato	L. 1.000
- Contributi di altri Enti pubblici	L. 4.233.064
- Contributo per legge n. 40 del 14/2/1987	L. 250.000.000
	L. 301.764.064

Minori spese correnti

- Indennità e rimborsi spese Presidenza	L. 2.615.000
- Indennità e rimborsi spese Consiglio Naz.le	L. 22.190.675
- Indennità e rimborsi spese Direzione Naz.le	L. 10.629.132
- Indennità e rimborsi spese Collegio Sindaci	L. 1.297.800
- Indennità e rimborsi spese Probiviri	L. 2.262.400
- Stipendi al personale in servizio	L. 2.093.478
- Collaborazioni coordinate e continuative	L. 3.974.962
- Lavoro straordinario	L. 3.285.185
- Missioni e rimborsi al personale	L. 55.510
- Oneri previdenziali ed assistenziali	L. 3.477.198
- Acquisto materie prime	L. 1.941.398
- Libri, riviste e giornali	L. 89.502
- Automezzi di servizio ed autofilotramviarie	L. 938.695
- Spese postelegrafoniche	L. 3.085.191
- Rappresentanza	L. 955.730
- Premi di assicurazione	L. 2.137.439
- Spese legali e notarili	L. 4.362.340
- Acquisto contrassegni tassa cani	L. 26.046.900
- Onorari e compensi per speciali incarichi	L. 8.344.003
- Conduzione impianti tecnici	L. 3.005.600
- Contributi Associazioni fiancheggiatrici	L. 78.000
- Convegni professionali	L. 1.147.490
- Solidarietà ai soci	L. 2.200.000
- Iniziative promozione, studio e ricerca	L. 10.101.713
- Rapporti con Associazioni estere	L. 2.220.947
- Interessi passivi	L. 3.292.076
- Imposte, tasse e tributi vari	L. 4.034.529
- Trasporti e facchinaggi	L. 348.324
- Restituzioni e rimborsi diversi	L. 5.000.000
	L. 131.211.317

Maggiori spese correnti

- Indennità per missioni all'estero	L.	13.268
- Spese condominio, elettricità e riscaldamento	L.	1.980.535
- Manutenzione locali e macchine	L.	2.725.197
- Commissioni di studio	L.	656.900
- Manutenzione beni immobili	L.	2.738.082
- Contributi alle Sedi periferiche	L.	150.000.000
- Spese e commissioni bancarie	L.	724.400
- Oneri vari straordinari	L.	1.367.224
	L.	160.205.606

A fronte dei dati amministrativi già acquisiti in sede di rendiconto al 31 dicembre 1989, sono da registrare le seguenti modifiche:

- Maggiore accertamento residui attivi	L.	35.244.992
- Minore accertamento residui passivi	L.	17.154.234
	L.	52.399.226

- Minore accertamento residui attivi	L.	2.144
- Maggiore accertamento residui passivi	L.	2.092.956
	L.	2.095.100

Nell'apposito rendiconto vengono esposte le risultanze positive e negative, verificatesi per le cause di cui seguito:

Maggiore accertamento residui attivi

- Vendita contrassegni tassa cani	L.	35.244.992

Minore accertamento residui passivi

- Gestione Centro Studi Tirrenia	L.	17.154.234

Minore accertamento residui attivi

- Ritenute erariali	L.	877
- Gestione Centro Nazionale L.P. e Stampa	L.	1.267
	L.	2.144

Maggiore accertamento residui passivi

- Indennità di fine rapporto	L.	562.924
- Imposte, tasse e tributi vari	L.	1.019.518
- Gestione Centro Nazionale Tiflotecnico	L.	464.170
- Gestione Centro Nazionale L.P. e Stampa	L.	46.344
	L.	2.092.956

Per quel che concerne la situazione patrimoniale, fra le modifiche intervenute figurano tra le componenti attive la somma di L. 30.026.926 per rimborsi di mutui e la somma complessiva di L. 75.320.484 per acquisizioni di mobilia ed attrezzature per la Sede Centrale e la Casa Albergo di Tirrenia. Fra le componenti passive si rileva l'importo di L. 151.000.000 ricavato dalla vendita di un appartamento di Via Fibonacci in Firenze e da una quota dell'eredità Favia di Bari, e L. 2.800.000 quale deposito a cauzione per l'appartamento affittato in Via Platone in Roma.

L'attivo patrimoniale da L. 3.685.807.334 al 1° gennaio 1990, tenuto conto della quota svalutazione dei beni mobili di L. 124.374.980, passa a L. 3.512.979.764, con un decremento della somma di L. 172.827.570, per effetto dei seguenti movimenti:

- Accertamenti in c/capitale	L.	153.800.000
- Impegni in c/capitale	L.	-105.347.410
- Quota svalutazione beni mobili	L.	124.374.980
	L.	172.827.570

Oltre quelli sopra esposti, non sembra che quanto forma oggetto del rendiconto, valutato nei suoi aspetti essenziali, necessiti di ulteriori illustrazioni.

Peraltro, si è cercato come nei precedenti anni, in via di sintesi di riferire sui fatti amministrativi più salienti registrati dalle singole voci di bilancio, al fine del loro possibile migliore chiarimento, ovviando dall'elencare operazioni autorizzate dal Consiglio Nazionale con l'approvazione del preventivo e della successiva variazione al preventivo.

* * * * * * * * * * * *

Per quanto concerne la gestione autonoma del Centro Studi di Tirrenia, essa ha fatto registrare, come risulta dall'allegato separato rendiconto, un totale di accertamenti e di impegni pari a L. 1.203.486.896 a fronte di una previsione finale di L. 1.185.000.000=. Il conto economico della predetta gestione ha

fatto registrare un avanzo di L. 93.025.664 che deriva essenzialmente dalla maggiore affluenza degli ospiti, dall'aumento della retta giornaliera e da una più accurata analisi della spesa. Va altresì evidenziato che nel suddetto avanzo non sono state computate le somme spese in conto capitale per circa L. 19.000.000 e il pagamento della quota capitale di mutuo gravante sulla Casa Albergo per L. 30.026.926, per un importo complessivo di L. 49.026.926 circa.

Pertanto si rileva dagli accertamenti:

- Entrate correnti		L. 1.085.690.293
- Uscite correnti		L. 992.664.629
	AVANZO	L. 93.025.664

Quanto alla gestione del Centro Nazionale di produzione e distribuzione di materiale tiflotecnico, si rileva che durante il 1990 essa ha ottenuto un incremento nelle operazioni attive e passive, facendo registrare un totale di accertamenti e di impegni pari a L. 1.365.110.620 a fronte di una previsione finale di L. 1.230.000.000. Il Conto Consuntivo presenta i seguenti risultati con un avanzo di gestione di L. 58.933.204:

- Entrate correnti		L. 1.369.334.115
- Uscite correnti		L. 1.310.400.911
	AVANZO	L. 58.933.204

Per quanto concerne, infine, la gestione autonoma del Centro Nazionale del Libro Parlato e Stampa Associativa, si rileva che essa ha fatto registrare, come risulta dall'allegato separato rendiconto, un totale di accertamenti e di impegni pari a L. 1.509.214.755 a fronte di una previsione di L. 1.500.000.000:

- Entrate correnti	L. 1.345.714.514
- Uscite correnti	L. 1.345.714.514
TOTALE A PAREGGIO	L. ///

Il pareggio del disavanzo finanziario, coperto dal contributo della Sede centrale U.I.C. (V. Cap. 26 del Conto finanziario), risulta di L. 1.000.000.000 ed è aumentato in confronto a quello relativo all'esercizio precedente, accertato in L. 660.545.164, anche in relazione alla finalizzazione del contributo concesso dallo Stato per il Sevizio del Libro Parlato per il 1990 e gli anni pregressi.

Il fondo cassa alla chiusura dell'esercizio ammonta a L. 749.156.971 e trova esatto riscontro con l'estratto conto rilasciato dall'Istituto bancario che disimpegna il servizio di cassa.

Nella speranza che il bilancio sia stato gestito in aderenza alle direttive del Consiglio Nazionale, si confida che il Consiglio stesso vorrà concedere la propria approvazione al rendiconto della sede Centrale dell'Unione Italiana dei Ciechi, per l'esercizio 1990, nelle risultanze finali sopra esposte.

Per la Direzione Nazionale
IL PRESIDENTE NAZIONALE
(Prof. Tommaso Daniele)

VERBALE DELLA RIUNIONE DELLA DIREZIONE NAZIONALE DELL'UNIONE ITALIANA DEI CIECHI TENUTASI IL GIORNO 20 MARZO 1991 NEI LOCALI DELLA SEDE CENTRALE IN VIA BORGOGNONA 38 - ROMA.

Il 20 marzo 1991, presso i locali della Sede Centrale di Via Borgognona 38, in Roma, si riunisce la Direzione Nazionale dell'Ente.

Sono presenti:

Tommaso Daniele	Presidente Nazionale
Silvestro Banchetti	Componente la Direzione Nazionale
Luigi Borrani	Componente la Direzione Nazionale
Tullia Bresin	Componente la Direzione Nazionale
Giovanni Di Maio	Componente la Direzione Nazionale
Ferruccio Gumirato	Componente la Direzione Nazionale
Vito Romagno	Componente la Direzione Nazionale
Enzo Tomatis	Componente la Direzione Nazionale
Vitantonio Zito	Componente la Direzione Nazionale

Risulta assente giustificato il Vice Presidente Nazionale, Rodolfo Cattani.

La seduta ha inizio alle ore 9,00 per discutere e deliberare sul seguente

ORDINE DEL GIORNO

- Omissis -

Amministrazione

7.A) Relazione e Conto consuntivo al Consiglio Nazionale relativi all'esercizio 1990.

Il Presidente illustra ai componenti della Direzione Nazionale il Conto consuntivo della Sede Centrale ponendo in risalto i vari aspetti di esso riguardanti l'intera gestione.

Vengono altresì, esposti dettagliatamente i risultati della gestione relativa al Conto consuntivo con un avanzo di amministrazione di L. 832.258.792 che rappresenta un risultato negativo rispetto all'avanzo della gestione precedente.

Al Conto consuntivo in esame risulta allegata la prescritta relazione amministrativa con tutti i documenti di rito.

Per quanto concerne le gestioni autonome si rileva che quella relativa al Centro Nazionale Tiflotecnico ha registrato un avanzo di 58 milioni circa, con un decremento di circa 19 milioni

rispetto all'avanzo ottenuto nel 1989; per il Centro Studi di Tirrenia si è registrato invece un avanzo di circa 93 milioni dovuto soprattutto al migliore assetto funzionale amministrativo, alla conduzione diretta del servizio ristorazione e ad una maggiore affluenza di ospiti; per ultimo, la gestione del Centro Nazionale del Libro Parlato e Stampa Associativa ha registrato un disavanzo di L. 1.000.000.000 su una previsione identica, disavanzo coperto interamente dal contributo di funzionamento stanziato dalla Sede centrale.

Il Collegio Centrale dei Sindaci, ha controllato gli atti contabili del rendiconto in esame che corrispondono alle risultanze dei registri e si è riservato di redigere successivamente la prescritta relazione.

Aperta la discussione e uditi ulteriori riferimenti del Presidente la Direzione Nazionale, esercitando i compiti previsti dall'articolo 25 - lettera h - del vigente Statuto Sociale, all'unaminità

DELIBERA

di proporre all'approvazione del Consiglio Nazionale il rendiconto della Sede Centrale dell'Unione Italiana dei Ciechi per l'esercizio finanziario 1990 nelle seguenti risultanze:

- Somme riscosse	L. 11.974.561.999
- Somme pagate	L. 11.968.599.783

- Fondo cassa alla chiusura dell'esercizio	L. 749.156.971
- Residui attivi	L. 6.813.226.407

	L. 7.562.383.378
- Residui passivi	L. 6.730.124.586

- Avanzo di amministrazione a fine esercizio	L. 832.258.792
	==========

PER LA DIREZIONE NAZIONALE
IL PRESIDENTE NAZIONALE
(Prof. Tommaso Daniele)



VERBALE DELLA RIUNIONE DEL CONSIGLIO NAZIONALE DELL'UNIONE ITALIANA CIECHI TENUTASI A TIRRENIA IL GIORNO 18 MAGGIO 1991.

Il giorno 18 maggio 1991 presso il Centro "G. Fucà di Tirrenia, si riunisce il Consiglio Nazionale dell'Unione Italiana Ciechi con la partecipazione dei seguenti componenti:

Tommaso Daniele	Presidente Nazionale
Silvestro Banchetti	Componente della Direzione Nazionale
Luigi Borrani	" " " "
Tullia Bresin	" " " "
Giovanni Di Maio	" " " "
Ferruccio Gumirato	" " " "
Vito Romagno	" " " "
Enzo Tomatis	" " " "
Vitantonio Zito	" " " "
Mario Barbuto	Vicepresidente Cons. Regionale Emilia
Giuseppe Caputo	Consigliere
Carlo Carletti	Presidente Consiglio Regionale Lazio
Mario Censabella	" " " Lombardia
Francesco Coppola	" " " Campania
Leonardo Di Stefano	Consigliere
Ezio Galiano	Presidente Consiglio Regionale Calabria
Luigi Gelmini	" " " Veneto
Candido Giacomelli	" " " Trentino A.A.
Paolo Giunta	Consigliere
Nicola Grande	Presidente Consiglio Regionale Abruzzo
Antonio Maggiore	" " " Puglia
Angelo Mombelli	Consigliere
Biagio Morelli	"
Silvano Pagura	Presidente Consiglio Regionale Friuli V.G.
Giovanni Petrilli	" " " Molise
Agostino Poggi	" " " Liguria
Paolo Recce	" " " Toscana
Renato Simonetti	" " " Marche
Benito Spadini	" " " Umbria
Enzo Tioli	Consigliere
Luigi Tola	"

Assenti giustificati : Emilio Alliod, Giuseppe Castronovo, Rodolfo Cattani, Tommaso Di Gesaro, Raffaele Farigu, Giovanni Freccero, Antonio Lai, Luciano Paschetta, Nicola Quagliano e Giuseppe Terranova.

Assiste ai lavori il Segretario Generale Dr. Orlando Paladino.

La riunione ha inizio alle ore 9,00 per discutere e deliberare il seguente

ORDINE DEL GIORNO

- Omissis -

5) Approvazione conto consuntivo anno 1990 (art. 21 lettera "L" dello Statuto Sociale).

Il Consiglio Nazionale prende in esame il conto consuntivo dell'Unione Italiana Ciechi per l'esercizio 1990, i cui elaborati sono stati predisposti e approvati dalla Direzione Nazionale nella riunione del 20 marzo 1991 copia dei quali è stata inviata a tutti i componenti del Consiglio stesso.

In merito a tale rendiconto il Collegio Centrale dei Sindaci ha predisposto un'apposita relazione, di cui viene data lettura da un componente del Collegio medesimo e che si conserva agli atti.

In tale relazione, dopo un dettagliato esame dei criteri tecnico-contabili seguiti nell'impostazione dell'elaborato e dopo alcuni rilievi di natura formale, il Collegio Centrale dei Sindaci rileva che il fenomeno sulle poste residuali non suffragate da impegni formali è in fase di progressiva regolarizzazione; prende atto della necessità di operare l'aggiornamento dell'inventario dei beni immobili, nonchè la definizione dell'inventario dei beni mobili, raccomandando la predisposizione di appositi registri, e conclude esprimendo parere che il rendiconto concernente la gestione dell'esercizio finanziario 1990 della Sede Centrale dell'Unione Italiana Ciechi possa essere approvato nelle risultanza esposte.

Il Consiglio Nazionale, preso atto del parere favorevole espresso dal Collegio Centrale dei Sindaci, con votazione palese, per appello nominale ed all'unanimità dei presenti e votanti

DELIBERA

A) di ratificare i maggiori impegni, per L. 160.205.606 per la parte corrente, assunti dall'Unione nei limiti posti dalle singole dotazioni dei capitoli di spesa del bilancio 1990;

B) di approvare il Conto Consuntivo della Sede Centrale U.I.C. per l'esercizio finanziario 1990 nelle seguenti risultanze finali:

- somme riscosse in c/competenza e c/residui	L. 11.974.561.999=
- somme pagate in c/competenza e c/residui	L. 11.968.599.783=

Fondo cassa al 31/12/1989	L. 749.156.971=
- residui attivi	L. 6.813.226.407=

	L. 7.562.383.378=
- residui passivi	L. 6.730.124.586=

- Avanzo di amministrazione	L. 832.258.792=
	==========

- OMISSIS -

Null'altro essendovi da discutere e deliberare la riunione ha termine alle ore 21,00.

IL SEGRETARIO GENERALE
(Dr. Orlando Paladino)

IL PRESIDENTE NAZIONALE
(Prof. Tommaso Daniele)

RELAZIONE
DEL COLLEGIO DEI SINDACI

VERBALE N. 284 DELLA RIUNIONE TENUTA DAL COLLEGIO CENTRALE DEI SINDACI DELL'UNIONE ITALIANA CIECHI IL GIORNO 29 APRILE 1991.

Il giorno 29 aprile 1991 presso la Sede Centrale dell'Unione Italiana Ciechi in Roma, Via Borgognona, 38 - il Collegio Centrale dei Sindaci dell'Ente, ha tenuto una riunione allo scopo di completare l'esame del Conto Consuntivo relativo alla gestione 1990.

Compiuto l'esame del Consuntivo stesso è stata collegialmente redatta la seguente

RELAZIONE DEL COLLEGIO CENTRALE DEI SINDACI DELL'UNIONE ITALIANA CIECHI AL CONTO CONSUNTIVO 1990.

Le risultanze definitive della gestione 1990 dell'Unione Italiana Ciechi si compendiano nei seguenti dati:

- Somme riscosse in c/ competenza e c/residui	L. 11.974.561.999
- Somme pagate in c/competenza e c/residui	L. 11.968.599.783
- Fondo cassa la 31/12/1990	L. 749.156.971
- Residui attivi	L. 6.813.226.407
	L. 7.562.383.378
- Residui passivi	L. 6.730.124.586
- AVANZO DI AMMINISTRAZIONE	L. 832.258.792

GESTIONE FINANZIARIA DI COMPETENZA.

Nei confronti delle entrate e delle spese correnti previste, tenuto conto delle variazioni apportate nel corso dell'anno agli stanziamenti iniziali, gli accertamenti di entrata e gli impegni di spesa, si sono concretati nelle seguenti cifre:

- Maggiori entrate correnti	L. 187.899.651	
- Minori spese correnti	L. 131.211.317	
		L. 319.110.968
- Minori entrate correnti	L. 301.764.064	
- Maggiori spese correnti	L. 160.205.606	
		L. 461.969.670
- DISAVANZO ECONOMICO		L. 142.858.702

L'entità dei maggiori o minori accertamenti si desume dai prospetti del Conto finanziario e, pertanto, il Collegio ritiene opportuno segnalare soltanto le variazioni di maggior rilievo.

Maggiori entrate di parte corrente: ammontano a complessive L. 187.899.651 e derivano principalmente per L. 14.110.417 dai contributi di privati (Cap. 8), per L. 15.351.247 dagli interessi attivi maturati sul conto corrente bancario con l'Istituto Cassiere (Cap. 15), per L. 58.933.204 dalla gestione del Centro Nazionale Tiflotecnico (Cap. 17/1), nonchè per L. 93.025.664 dalla Casa Albergo di Tirrenia.

Minori entrate di parte corrente: ammontano a complessive L. 301.764.064, per la gran parte attribuibili ai minori introiti per contrassegni tassa cani per L. 47.530.000 (Cap. 4) e L. 250.000.000 per il mancato accertamento del contributo di cui alla legge n. 40 del 14 febbraio 1987 (Cap. 7/1).

Minori spese di parte corrente: a determinare l'economia di complessive L. 131.211.317 hanno concorso le varie voci, tra cui, in particolare, quelle relative agli Organi dell'Ente, al Personale dipendente, all'acquisto di beni di consumo e dei servizi vari, nonchè alle prestazioni istituzionali.

Maggiori spese di parte corrente: ammontano a complessive L. 160.205.606 e interessano, in sostanza, numerosi capitoli tra cui quelli relativi a spese di funzionamento, alle prestazioni istituzionali e agli oneri tributari, nonchè in particolare agli oneri riferiti ai contributi da erogare alle Sedi periferiche dell'Unione per L. 150.000.000.=

L'esame della varie poste di bilancio denota per taluni capitoli, una eccedenza sulle previsioni, mentre per altri capitoli si registrano economie.

GESTIONE DEI RESIDUI

Rispetto all'ammontare dei residui riferito alla data dell'1/1/1990, il rendiconto presenta le seguenti variazioni:

- Maggiore accertamento residui attivi	L. 35.244.992	
- Minore accertamento residui passivi	L. 17.154.234	
		L. 52.399.226
- Minore accertamento residui attivi	L. 2.144	
- Maggiore accertamento residui passivi	L. 2.092.956	
		L. 2.095.100
- DIFFERENZA POSITIVA		L. 50.304.126

Per effetto delle cennate variazioni il volume dei residui attivi alla fine dell'anno 1990 risulta di L. 6.813.226.407, mentre quello dei residui passivi risulta di L. 6.730.124.586.=

E' da rilevare che sia l'avanzo di amministrazione di L. 832.258.792 sia l'entità complessiva dei residui evidenziati, sono influenzati dalla circostanza che, come per i decorsi esercizi, per talune voci risultano impegni considerati tali senza il necessario supporto.

Il Collegio non può non richiamare quanto più volte evidenziato in altre occasioni in ordine alla necessità che i dati contabili riflettano la realtà gestionale, evitando di considerare poste residuali, quelle voci che non possono essere considerate tali per l'insussistenza degli impegni formali, anche se tale fenomeno si verifica, in particolare, con riferimento ai contributi da erogare alle Sedi periferiche.

GESTIONE PATRIMONIALE

Dall'esame dello "stato dei capitali" si rileva che rispetto all'attività netta complessiva accertata al principio dell'anno 1990 in L. 3.685.807.334 alla fine dello stesso anno si registra un'attività netta complessiva di L. 3.512.979.764, ciò a seguito dei movimenti nelle componenti attive e passive che hanno determinato un decremento economico pari a L. 172.827.570.=

Quanto alla vendita di beni patrimoniali risultano osservate le prescritte procedure regolamentari, con il reinvestimento, ove previsto, delle somme realizzate.

GESTIONI AUTONOME

Per quanto concerne la gestione autonoma della casa Albergo di Tirrenia si è rilevato che tale gestione ha fatto registrare un complesso di accertamenti di L. 1.203.486.896 e di impegni per uguale importo.

Inizialmente accertamenti ed impegni erano stati previsti in L. 1.185.000.000.=

Il conto economico della predetta gestione autonoma, presenta un avanzo di L. 93.025.664, a motivo della maggiore affluenza degli ospiti presso il Centro.

Circa la gestione autonoma del Centro Nazionale di Produzione e Distribuzione di materiale Tiflotecnico, istituito nel 1983, si rileva che su una previsione di L. 1.230.000.000, sia per l'entrata che per la spesa, e a fronte di accertamenti ed impegni per L. 1.365.110.620, il conto economico riferito all'anno finanziario 1990, da un risultato positivo di L. 58.933.204.=

Per quanto concerne infine la gestione autonoma del Centro Nazionale del Libro Parlato, a fronte di una previsione di L. 1.500.000.000, sia per l'entrata che per l'uscita, gli accertamenti ed impegni, sono risultati pari a L. 1.509.214.755, con un risultato gestionale a pareggio, atteso il contributo della Sede Centrale di L. 1.000.000.000 a copertura del disavanzo finanziario, contributo che è pari all'importo del finanziamento previsto dalla legge n. 312 del 22 ottobre 1990.

CONSIDERAZIONI FINALI

Il Collegio segnala, ancora una volta, la necessità di operare l'aggioramento dell'inventario dei beni immobili, nonchè la definizione dell'inventario dei beni mobili, con la predisposizione di appositi registri per le due categorie di beni.

Il Collegio Centrale dei Sindaci da atto che i dati esposti nel Conto Consuntivo 1990, corrispondono a quelli dei registri contabili.

Pertanto, tenendo altresì presente le considerazioni formulate nel corso della gestione relativa al 1990, rappresentata con appositi verbali e richiamati i contenuti del precedente verbale n. 282 del 9 aprile 1991, nonchè le riserve evidenziate nel corso del presente verbale, esprime parere favorevole all'approvazione del Conto Consuntivo 1990.

Letto, confermato e sottoscritto.

IL COLLEGIO CENTRALE DEI SINDACI

F.to Dr. Salvatore Falco
Dr. Gabriele Parisi
Dr. Amedeo Tangorra
Dr. Giovanni D'Alessio
Dr. Michele Pisanello

BILANCIO CONSUNTIVO

SEDE CENTRALE

Classificazione Cap.	Classificazione Art.	Riferimento agli Allegati	OGGETTO DELL'ENTRATA	Impegni esercizio 1989
1	2	3	4	5
			Avanzo dell'esercizio precedente .	0
			TITOLO 1 - ENTRATE CORRENTI	
			Cat. 1 - VENDITA DI BENI E PRESTAZIONI DI SERVIZI	
1			VENDITE DI PRODOTTI E MATERIALI DIVERSI	0
2			VENDITE DI MATERIALI FUORI USO	0
3			VENDITE DI PUBBLICAZIONI EDITE DALL'ENTE	0
4			ENTRATE PER FORNITURA CONTRASSEGNI TASSA CANI	2.564.754.000
			Totale Cat. 1	**2.564.754.000**
			Cat. 2 - CONTRIBUTI E PREMI PER LE PRESTAZIONI ISTITUZIONALI	
5			CONTRIBUTI DA ENTI PUBBLICI E PRIVATI CON SPECIFICA DESTINAZIONE DI ASSISTENZA SOCI	0
			Totale Cat. 2	**0**
			Cat. 3 - TRASFERIMENTI ATTIVI CORRENTI	
6			CONTRIBUTO DELLO STATO PER SOSTEGNO ATTIVITA' ASSOCIATIVA	649.999.500
7			CONTRIBUTI DI ALTRI ENTI PUBBLICI	5.000.000
	1		CONTRIBUTO PER LEGGE N. 40 DEL 14/2/1987	0
	2		CONTRIBUTO STRAORDINARIO EX COMMA 5 ART. 29 LEX 25/2/1987 N° 67 (EDITORIA PER NON VEDENTI)	0
	3		CONTRIBUTO PER IL SERVIZIO DEL LIBRO PARLATO	0
8			CONTRIBUTI DI PRIVATI	51.300.323
9			CONCORSI NELLE SPESE	0
10			OBLAZIONI, LASCITI, DONAZIONI IN DENARO	7.652.310
11			RITENUTE SULLE PENSIONI ED ASSEGNI VITALIZI	0
12			QUOTE E CONTRIBUTI ASSOCIATIVI	400.000.000
			Totale Cat. 3	**1.114.252.433**
			Cat. 4 - RENDITE E PROVENTI PATRIMONIALI	
13			AFFITTI DI IMMOBILI	81.982.180
14			INTERESSI E PREMI SU TITOLI A REDDITO FISSO	0
15			INTERESSI ATTIVI SU MUTUI, DEPOSITI E CONTO CORRENTE	62.483.005

GESTIONE COMPETENZA ESERCIZIO 1990			
Previsioni approvate			
iniziali	variazioni in aumento	variazioni in diminuzione	definitive
6	7	8	9
0			0
0			0
0			0
0			0
2.530.000.000	170.000.000		2.700.000.000
2.530.000.000	**170.000.000**	**0**	**2.700.000.000**
0			0
0	**0**	**0**	**0**
650.000.000	650.000.000		1.300.000.000
10.000.000			10.000.000
0	250.000.000		250.000.000
0	400.000.000		400.000.000
0	1.000.000.000		1.000.000.000
30.000.000	120.000.000		150.000.000
0			0
10.000.000	10.000.000		20.000.000
0			0
400.000.000			400.000.000
1.100.000.000	**2.430.000.000**	**0**	**3.530.000.000**
80.000.000	25.000.000		105.000.000
0			0
60.000.000	95.000.000		155.000.000

SEDE CENTRALE

Classificazione Cap.	Art.	Riferimento agli Allegati	OGGETTO DELL'ENTRATA	Impegni esercizio 1989
1	2	3	4	5
			Riporto	144.465.185
			Totale Cat. 4	**144.465.185**
			Cat. 5 - ENTRATE NON CLASSIFICABILI IN ALTRE VOCI	
16			PROVENTI VARI STRAORDINARI	66.379.436
17			AVANZI GESTIONI AUTONOME	0
	1		CASA ALBERGO CENTRO STUDI TIRRENIA	135.349.089
	2		CENTRO NAZIONALE TIFLOTECNICO	77.099.771
	3		CENTRO NAZIONALE DEL LIBRO PARLATO E STAMPA ASSOCIATIVA	0
			Totale Cat. 5	**278.828.295**
			Cat. 6 - POSTE CORRETTIVE E COMPENSATIVE DI SPESE CORRENTI	
18			RECUPERI E RIMBORSI DIVERSI	9.706.955
			Totale Cat. 6	**9.706.955**
			Titolo 1 - ENTRATE CORRENTI	**4.112.006.868**
			TITOLO 2 - ENTRATE IN CONTO CAPITALE	
			Cat. 7 - ALIENAZIONI IMMOBILI E DIRITTI REALI	
19			ALIENAZIONE TERRENI	0
20			ALIENAZIONE EDIFICI	124.376.300
21			CESSIONE DIRITTI REALI	0
			Totale Cat. 7	**124.376.300**
			Cat. 8 - ALIENAZIONE DI IMMOBILIZZAZIONI TECNICHE	
22			ALIENAZIONE DI IMMOBILI, IMPIANTI, ATTREZZATURE E MACCHINARI	0
23			ALIENAZIONE DI AUTOMEZZI	0
24			ALIENAZIONE DI MOBILI E MACCHINARI DI UFFICIO	0
			Totale Cat. 8	**0**
			Cat. 9 - REALIZZI DI PARTECIPAZIONI, QUOTE, TITOLI DI CREDITO ED ALTRI VALORI MOBILIARI	
25			REALIZZI DI TITOLO EMESSI O GARANTITI DALLO STATO ED ASSIMILATI	0
26			RISCOSSIONE DI ALTRI TITOLO DI CREDITO	0

GESTIONE COMPETENZA ESERCIZIO 1990			
Previsioni approvate			
iniziali	variazioni in aumento	variazioni in diminuzione	definitive
6	7	8	9
140.000.000	120.000.000	0	260.000.000
140.000.000	**120.000.000**	**0**	**260.000.000**
10.000.000			10.000.000
0			0
0			0
0			0
0			0
10.000.000	**0**	**0**	**10.000.000**
5.000.000	5.000.000		10.000.000
5.000.000	**5.000.000**	**0**	**10.000.000**
3.785.000.000	**2.725.000.000**	**0**	**6.510.000.000**
0			0
0			0
0			0
0	**0**	**0**	**0**
105.000.000			105.000.000
0			0
0			0
105.000.000	**0**	**0**	**105.000.000**
0			0
0			0

SEDE CENTRALE

Classificazione Cap.	Classificazione Art.	Riferimento agli Allegati	OGGETTO DELL'ENTRATA	Impegni esercizio 1989
1	2	3	4	5
			Riporto	0
			Totale Cat. 9	**0**
			Cat. 10 - TRASFERIMENTI ATTIVI IN CONTO CAPITALE	
27			DONAZIONI, LASCITI ED ALTRE SOMME ACCREDITATE CON VINCOLO DI REINVESTIMENTO	0
28			SOMME ACQUISITE PER FONDI DI DOTAZIONE	0
			Totale Cat. 10	**0**
			Cat. 11 - RISCOSSIONE DI CREDITI	
29			PRELEVAMENTI SU DEPOSITI	0
30			RISCOSSIONE PRESTITI AL PERSONALE	0
31			RITIRO DEPOSITI A CAUZIONE PRESSO TERZI	0
32			RISCOSSIONE CREDITI DIVERSI	0
			Totale Cat. 11	**0**
			Cat. 12 - ACCENSIONE DI DEBITI	
33			ACCENSIONE DI MUTUI ED ALTRI DEBITI FINANZIARI	0
34			DEPOSITI DEL PERSONALE	0
35			CONTRAZIONE DI DEBITI DIVERSI	0
36			DEPOSITI DI TERZI A CAUZIONE	0
			Totale Cat. 12	**0**
			Titolo 2 - ENTRATE IN CONTO CAPITALE	**124.376.300**
			TITOLO 3 - PARTITE DI GIRO E CONTABILITA' SPECIALI	
			Cat. 13 - ENTRATE PER CONTO DI TERZI	
37			RITENUTE ERARIALI	393.212.000
38			RITENUTE PREVIDENZIALI ED ASSISTENZIALI	226.517.683
39			TRATTENUTE PER CONTO DI TERZI (ASSEGNI FAMILIARI)	0
40			RIMBORSI DIVERSI	2.696.286.915
41			I.V.A. A DEBITO SU FATTURE E CORRISPETTIVI	415.475.116
42			RISCOSSIONI TRATTENUTE SU PENSIONI ED INDENNITA' SPETTANTI ALLE SEZIONI E CONSIGLI REGIONALI	642.000.000
			Totale Cat. 13	**4.583.591.714**
			Cat. 14 - GESTIONI AUTONOME	
43			CASA ALBERGO CENTRO STUDI TIRRENIA	366.499.463

ESTIGNE COMPETENZA ESERCIZIO 1990			
Previsioni approvate			
iniziali	variazioni		definitive
	in aumento	in diminuzione	
6	7	8	9
0	0	0	0
0	0	0	0
0			0
0			0
0	0	0	0
0			0
0			0
0			0
0			0
0	0	0	0
0			0
0			0
0			0
0			0
0	0	0	0
105.000.000	0	0	105.000.000
185.000.000			185.000.000
230.000.000			230.000.000
0			0
1.100.000.000			1.100.000.000
700.000.000			700.000.000
640.000.000			640.000.000
2.850.000.000	0	0	2.850.000.000
1.095.000.000	130.000.000		1.225.000.000

SEDE CENTRALE

Classificazione Cap.	Art.	Riferimento agli Allegati	OGGETTO DELL'ENTRATA	Impegni esercizio 1989
1	2	3	4	5
			Riporto	368.439.493
44			CENTRO NAZIONALE PRODUZIONE E DISTRIBUZIONE MATERIALE TIFLOTECNICO	899.603.350
45			CENTRO NAZIONALE DEL LIBRO PARLATO E STAMPA ASSOCIATIVA	999.605.265
			Totale Cat. 14	**2.867.708.078**
			Titolo 3 - PARTITE DI GIRO E CONTABILITA' SPECIALI	**7.451.299.792**

RIASSUNTO

Avanzo esercizio precedente - Fondo cassa	743.194.755
Avanzo esercizio precedente - Residui attivi	3.988.043.801
TITOLO I - Entrate correnti	4.112.006.868
TITOLO II - Entrate in conto capitale	124.376.300
TITOLO III - Partite di giro e contabilita' speciali	7.451.299.792
Totale generale dell'entrata	16.418.921.516
Disavanzo finanziario	0
Totale a pareggio	16.418.921.516

GESTIONE COMPETENZA ESERCIZIO 1990			
Previsioni approvate			
iniziali	variazioni		definitive
	in aumento	in diminuzione	
6	7	8	9
1.095.000.000	130.000.000	0	1.225.000.000
1.100.000.000	280.000.000		1.380.000.000
940.000.000	590.000.000		1.530.000.000
3.135.000.000	1.000.000.000	0	4.135.000.000
5.985.000.000	1.000.000.000	0	6.985.000.000
0	0	0	0
0	0	0	0
3.785.000.000	2.725.000.000	0	6.510.000.000
105.000.000	0	0	105.000.000
5.985.000.000	1.000.000.000	0	6.985.000.000
9.875.000.000	3.725.000.000	0	13.600.000.000
0	0	0	0
9.875.000.000	3.725.000.000	0	13.600.000.000

SEDE CENTRALE 2

Classificazione Cap.	Classificazione Art.	Riferimento agli Allegati	OGGETTO DELL'USCITA	Impegni esercizio 1989
1	2	3	4	5
			Disavanzo esercizio precedente .	0
			TITOLO I - SPESE CORRENTI	
			Cat. 1 - SPESE PER GLI ORGANI DELL'ENTE	
1			ASSEGNI, INDENNITA' E RIMBORSO SPESE TRASPORTO E MISSIONI ALL'INTERNO ALLA PRESIDENZA	36.876.000
2			COMPENSI IND. E RIMB. SPESE TRASPORTO E MISSIONI INTERNO PER ORGANI COLLEGIALI DI AMMINISTRAZIONE	0
	1		CONGRESSO	114.161.673
	2		CONSIGLIO NAZIONALE	62.336.485
	3		DIREZIONE NAZIONALE	85.924.789
3			COMPENSI INDENNITA' E RIMBORSO SPESE TRASPORTO E MISSIONI ALL'INTERNO DEI SINDACI REVISORI CONTI	23.639.047
4			COMPENSI INDENNITA' E RIMBORSO SPESE TRASPORTO E MISSIONI ALL'INTERNO COLLEGIO DEI PROBIVIRI	70.100
5			INDENNITA' E RIMBORSO SPESE TRASPORTO E MISSIONI ALL'ESTERO DEGLI ORGANI DELL'ENTE	42.331.968
			Totale Cat. 1	**368.359.982**
			Cat. 2 - ONERI PER IL PERSONALE IN ATTIVITA' DI SERVIZIO	
6			STIPENDI ED ALTRI ASSEGNI FISSI AL PERSONALE	491.359.359
7			COMPENSI PER COLLABORAZIONI COORDINATE E CONTINUATIVE	91.243.414
8			COMPENSI PER LAVORO STRAORDINARIO	37.022.198
9			INDENNITA' E RIMBORSO SPESE TRASPORTO E MISSIONI ALL'INTERNO PER DIPENDENTI E COLLABORATORI	19.265.601
10			ONERI PREVIDENZIALI E ASSISTENZIALI A CARICO DELL'ENTE	209.123.431
11			INDENNITA' DI ANZIANITA' E FINE RAPPORTO	40.000.000
			Totale Cat. 2	**888.614.603**
			Cat. 3 - SPESE PER L'ACQUISTO DI BENI DI CONSUMO E SERVIZI VARI	
12			ACQUISTO MATERIE PRIME E MATERIALI DI CONSUMO (CANCELLERIA STAMPATI ECC.)	69.592.744
13			ACQUISTO DI LIBRI, RIVISTE, GIORNALI ED ALTRE PUBBLICAZIONI	4.613.950

GESTIONE COMPETENZA ESERCIZIO 1990			
Previsioni approvate			
iniziali	variazioni in aumento	variazioni in diminuzione	definitive
6	7	8	9
0			0
40.000.000			40.000.000
0			0
0	150.000.000		150.000.000
90.000.000			90.000.000
90.000.000	30.000.000		120.000.000
30.000.000			30.000.000
5.000.000			5.000.000
40.000.000	30.000.000		70.000.000
295.000.000	**210.000.000**	**0**	**505.000.000**
510.000.000			510.000.000
110.000.000		30.000.000	80.000.000
40.000.000			40.000.000
15.000.000	5.000.000		20.000.000
210.000.000			210.000.000
45.000.000	5.000.000		50.000.000
930.000.000	**10.000.000**	**30.000.000**	**910.000.000**
80.000.000	30.000.000		110.000.000
5.000.000	5.000.000		10.000.000

SEDE CENTRALE

Classificazione Cap.	Art.	Riferimento agli Allegati	OGGETTO DELL'USCITA	Impegni esercizio 1989
1	2	3	4	5
			Riporto	74.256.694
14			SPESE DI CONDOMINIO, ENERGIA ELETTRICA, RISCALDAMENTO	37.651.166
15			SPESE DI FUNZIONAMENTO AUTOMEZZI DI SERVIZIO ED AUTOFILOTRAMVIARIE	16.363.883
16			MANUTENZIONE E RIPARAZIONE LOCALI E MACCHINE	48.386.489
17			SPESE POSTELEGRAFONICHE	110.545.620
18			SPESE DI RAPPRESENTANZA	960.500
19			PREMI DI ASSICURAZIONI	15.322.175
20			SPESE LEGALI E NOTARILI	100.376.206
21			COMMISSIONI DI STUDIO	[illegible]
22			ACQUISTO CONTRASSEGNI TASSA CANI	[illegible]
23			MANUTENZIONE BENI IMMOBILI	[illegible]
24			ONORARI E COMPENSI PER SPECIALI INCARICHI	54.647.693
25			SPESE PER LA CONDUZIONE DEGLI IMPIANTI TECNICI	6.693.153
			Totale Cat. 3	**1.162.306.871**
			Cat. 4 - PRESTAZIONI ISTITUZIONALI	
26			SPESE PER LA GESTIONE DEL LIBRO PARLATO	[illegible]
27			SPESE PER LE PUBBLICAZIONI PERIODICHE	0
28			BORSE DI STUDIO	10.000.000
29			CONTRIBUTI ASSOCIAZIONI E ISTITUZIONI FIANCHEGGIATRICI	49.000.000
30			SPESE PER I CONVEGNI PROFESSIONALI	84.369.467
31			INTERVENTI DI SOLIDARIETA' AI SOCI	13.400.000
32			CONTRIBUTI PER ORGANIZZAZIONE CONSIGLI REGIONALI E SEZIONI PROVINCIALI U.I.C.	220.000.000
33			-	0
	1		SPESE PER INIZIATIVE DI PROMOZIONE E TUTELA DI STUDIO, RICERCA E VARIE	190.567.786
	2		SPESE PER RAPPORTI CON ASSOCIAZIONI ESTERE	14.131.649
			Totale Cat. 4	**1.242.134.066**

ESTREME COMPETENZA ESERCIZIO 1990			
Previsioni approvate			
in c.a.	variazioni		definitive
	in aumento	in diminuzione	
6	7	8	9
85.000.000	35.000.000	0	120.000.000
45.000.000	15.000.000		60.000.000
20.000.000			20.000.000
50.000.000			50.000.000
120.000.000			120.000.000
2.000.000			2.000.000
15.000.000	10.000.000		25.000.000
62.000.000	68.000.000		130.000.000
10.000.000			10.000.000
600.000.000	20.000.000		620.000.000
130.000.000	200.000.000		330.000.000
50.000.000	7.000.000		57.000.000
6.000.000			6.000.000
1.195.000.000	**355.000.000**	**0**	**1.550.000.000**
480.000.000	520.000.000		1.000.000.000
0			0
15.000.000			15.000.000
50.000.000			50.000.000
70.000.000			70.000.000
10.000.000			10.000.000
170.000.000	730.000.000		900.000.000
0			0
200.000.000	940.000.000		1.140.000.000
15.000.000	5.000.000		20.000.000
1.010.000.000	**2.195.000.000**	**0**	**3.205.000.000**

SEDE CENTRALE

Classificazione Cap.	Classificazione Art.	Riferimento agli Allegati	OGGETTO DELL'USCITA	Impegni esercizio 1989
1	2	3	4	5
			Riporto	0
			Cat. 5 - ONERI FINANZIARI	
34			INTERESSI PASSIVI	59.550.838
35			SPESE E COMMISSIONI BANCARIE	708.558
			Totale Cat. 5	**60.259.396**
			Cat. 6 - ONERI TRIBUTARI	
36			IMPOSTE, TASSE E TRIBUTI VARI	54.327.971
			Totale Cat. 6	**54.327.971**
			Cat. 7 - SPESE NON CLASSIFICABILI IN ALTRE VOCI	
37			ONERI VARI STRAORDINARI	32.724.913
38			DISAVANZI GESTIONI AUTONOME	0
	1		CASA ALBERGO CENTRO STUDI TIRRENIA	0
	2		CENTRO NAZIONALE TIFLOTECNICO	0
	3		CENTRO NAZIONALE DEL LIBRO PARLATO E STAMPA ASSOCIATIVA	0
39			FONDI DI RISERVA	0
40			TRASPORTI E FACCHINAGGIO	6.186.279
			Totale Cat. 7	**38.911.192**
			Cat. 8 - POSTE CORRETTIVE E COMPENSATIVE DI ENTRATE CORRENTI	
41			RESTITUZIONI E RIMBORSI DIVERSI	0
			Totale Cat. 8	**0**
			Titolo 1 - SPESE CORRENTI	**3.815.514.081**
			TITOLO 2 - SPESE IN CONTO CAPITALE	
			Cat. 9 - ACQUISIZIONE DI BENI DI USO DUREVOLE E SPESE INMOBILIARI	
42			ACQUISTI DI TERRENI	0
43			ACQUISTI DI EDIFICI	0
44			RICOSTRUZIONE, RIPRISTINI E TRASFORMAZIONI DI IMMOBILI	0
45			SPESE PER COSTRUZIONI IN CORSO	0
46			ACQUISTI DI DIRITTI REALI	0

GESTIONE COMPETENZA ESERCIZIO 1990			
Previsioni approvate			
iniziali	variazioni		definitive
	in aumento	in diminuzione	
6	7	8	9
0	0	0	0
69.000.000		10.000.000	59.000.000
1.000.000			1.000.000
70.000.000	**0**	**10.000.000**	**60.000.000**
100.000.000	35.000.000		135.000.000
100.000.000	**35.000.000**	**0**	**135.000.000**
30.000.000	70.000.000		100.000.000
0			0
0			0
0			0
0			0
115.000.000		115.000.000	0
5.000.000	5.000.000		10.000.000
150.000.000	**75.000.000**	**115.000.000**	**110.000.000**
5.000.000			5.000.000
5.000.000	**0**	**0**	**5.000.000**
3.755.000.000	**2.880.000.000**	**155.000.000**	**6.480.000.000**
0			0
0			0
0			0
0			0
0			0

SEZ. CENTRALE

Classificazione Cap.	Classificazione Art.	Riferimento agli Allegati	OGGETTO DELL'USCITA	Impegni esercizio 1989
1	2	3	4	5
			Riporto	[illegible]
			Totale Cat. 9	**0**
			Cat. 10 - ACQUISIZIONE DI IMMOBILIZZAZIONI TECNICHE	
47			ACQUISTI DI IMMOBILI, IMPIANTI, ATTREZZATURE E MACCHINARI	32.563.238
48			ACQUISTI DI AUTOMEZZI	0
49			ACQUISTI DI MOBILI E MACCHINE D'UFFICIO	84.074.008
			Totale Cat. 10	**116.637.246**
			Cat. 11 - PARTECIPAZIONI, QUOTE, TITOLI DI CREDITO ED ALTRI VALORI MOBILIARI	
50			ACQUISTO DI TITOLI EMESSI O GARANTITI DALLO STATO ED ASSIMILATI	0
51			ACQUISTO DI ALTRI TITOLI DI CREDITO PARTECIPAZIONI E SIMILI	[illegible]
			Totale Cat. 11	**0**
			Cat. 12 - CONCESSIONI DI CREDITI E ANTICIPAZIONI	
52			VERSAMENTI IN DEPOSITO	0
53			CONCESSIONE DI PRESTITI AL PERSONALE	0
54			DEPOSITI A CAUZIONE	0
55			CONCESSIONE DI CREDITI DIVERSI	0
			Totale Cat. 12	**0**
			Cat. 13 - ESTINZIONE DI MUTUI ED ANTICIPAZIONI	
56			RIMBORSI DI MUTUI	26.176.006
57			RIMBORSI AL PERSONALE DI DEPOSITI	0
58			ESTINZIONE DI DEBITI DIVERSI	0
59			RESTITUZIONE A TERZI DI DEPOSITI A CAUZIONE	0
			Totale Cat. 13	**26.176.006**
			Titolo 2 - SPESE IN CONTO CAPITALE	**142.813.252**
			TITOLO 3 - PARTITE DI GIRO E CONTABILITA' SPECIALI	
			Cat. 14 - SPESE PER CONTO DI TERZI, VERSAMENTI DI RITENUTE E TRATTENUTE	
60			RITENUTE ERARIALI	193.212.000
61			RITENUTE PREVIDENZIALI ED ASSISTENZIALI	208.517.660
62			TRATTENUTE A FAVORE DI TERZI (ASSEGNI FAMILIARI)	0

GESTIONE COMPETENZA ESERCIZIO 1990			
Previsioni approvate			
iniziali	variazioni in aumento	variazioni in diminuzione	definitive
6	7	8	9
0	0	0	0
0	**0**	**0**	**0**
20.000.000			20.000.000
30.000.000		5.000.000	25.000.000
60.000.000			60.000.000
110.000.000	**0**	**5.000.000**	**105.000.000**
0			0
0			0
0	**0**	**0**	**0**
0			0
0			0
0			0
0			0
0	**0**	**0**	**0**
25.000.000	5.000.000		30.000.000
0			0
0			0
0			0
25.000.000	**5.000.000**	**0**	**30.000.000**
135.000.000	**5.000.000**	**5.000.000**	**135.000.000**
180.000.000			180.000.000
230.000.000			230.000.000
0			0

SEDE CENTRALE				G
Classificazione Cap.	Art.	Riferimento agli Allegati	OGGETTO DELL'USCITA	Impegni esercizio 1989
1	2	3	4	5
			Riporto	431.729.683
63			ANTICIPAZIONI DIVERSE	2.696.386.915
64			I.V.A. A CREDITO SU FATTURE D'ACQUISTO	815.475.116
65			VERSAMENTI ALLE SEZIONI E CONSIGLI REGIONALI DELLE TRATTENUTE SULLE PENSIONI E INDENNITA'	640.000.000
			Totale Cat. 14	**4.583.591.714**
			Cat. 15 - GESTIONI AUTONOME	
66			CASA ALBERGO CENTRO STUDI TIRRENIA	968.499.463
67			CENTRO NAZIONALE PRODUZIONE E DISTRIBUZIONE MATERIALE TIPLOTECNICO	599.603.350
68			CENTRO NAZIONALE DEL LIBRO PARLATO E STAMPA ASSOCIATIVA	399.605.265
			Totale Cat. 15	**2.867.708.078**
			Titolo 3 - PARTITE DI GIRO E CONTABILITA' SPECIALI	**7.451.299.792**

RIASSUNTO

Residuo passivi esercizio precedente	**4.198.488.692**
TITOLO I - Spese correnti	**3.815.514.081**
TITOLO II - Spese in conto capitale	**142.813.252**
TITOLO III - Partite di giro e contabilita' speciali	**7.451.299.792**
Totale generale dell'uscita	**15.608.115.817**
Disavanzo finanziario	**0**
Totale a pareggio	**15.608.115.817**

GESTIONE COMPETENZA ESERCIZIO 1990			
Previsioni approvate			
iniziali	variazioni		definitive
	in aumento	in diminuzione	
6	7	8	9
410.000.000	0	0	410.000.000
1.100.000.000			1.100.000.000
700.000.000			700.000.000
640.000.000			640.000.000
2.850.000.000	**0**	**0**	**2.850.000.000**
1.095.000.000	130.000.000		1.225.000.000
1.100.000.000	280.000.000		1.380.000.000
940.000.000	590.000.000		1.530.000.000
3.135.000.000	**1.000.000.000**	**0**	**4.135.000.000**
5.985.000.000	**1.000.000.000**	**0**	**6.985.000.000**
0	**0**	**0**	**0**
3.755.000.000	**2.880.000.000**	**155.000.000**	**6.480.000.000**
135.000.000	**5.000.000**	**5.000.000**	**135.000.000**
5.985.000.000	**1.000.000.000**	**0**	**6.985.000.000**
9.875.000.000	**3.885.000.000**	**160.000.000**	**13.600.000.000**
0	**0**	**0**	**0**
9.875.000.000	**3.885.000.000**	**160.000.000**	**13.600.000.000**

CASA ALBERGO CENTRO STUDI TIRRENIA G

Classificazione Cap.	Art.	Riferimento agli Allegati	OGGETTO DELL'ENTRATA	Impegni esercizio 1989
1	2	3	4	5
			Avanzo dell'esercizio precedente .	0
			TITOLO 1 - ENTRATE CORRENTI	
			Cat. 1 - -	
1			CORRISPETTIVI DEGLI OSPITI DELLA CASA ALBERGO	913.628.749
2			INTERESSI SU DEPOSITI	0
3			ENTRATE DIVERSE	22.642.150
			Totale Cat. 1	936.270.899
			Titolo 1 - ENTRATE CORRENTI	936.270.899
			TITOLO 2 - ENTRATE IN C/CAPITALE	
			Cat. 2 - -	
4			-	0
			Totale Cat. 2	0
			Titolo 2 - ENTRATE IN C/CAPITALE	0
			TITOLO 3 - PARTITE DI GIRO	
			Cat. 3 - -	
5			RITENUTE ERARIALI	39.850.508
6			RITENUTE PREVIDENZIALI E ASSISTENZIALI	127.727.144
7			ASSEGNI FAMILIARI	0
8			I.V.A A DEBITO SU FATTURE E CORRISPETTIVI	82.226.587
			Totale Cat. 3	249.804.239
			Titolo 3 - PARTITE DI GIRO	249.804.239
			Totale generale dell'entrata	1.186.075.138
			Trasferim IVA al cap 41 s.c.	82.226.587
			Totale a pareggio	1.103.848.551

SEZIONE COMPETENZA ESERCIZIO 1990			
Previsioni approvate			
iniziali	variazioni		definitive
	in aumento	in diminuzione	
6	7	8	9
0			0
840.000.000	130.000.000		970.000.000
0			0
20.000.000			20.000.000
860.000.000	**130.000.000**	**0**	**990.000.000**
860.000.000	**130.000.000**	**0**	**990.000.000**
0			0
0	**0**	**0**	**0**
0	**0**	**0**	**0**
45.000.000			45.000.000
150.000.000			150.000.000
0			0
40.000.000			40.000.000
235.000.000	**0**	**0**	**235.000.000**
235.000.000	**0**	**0**	**235.000.000**
1.095.000.000	**130.000.000**	**0**	**1.225.000.000**
40.000.000			40.000.000
1.055.000.000	**130.000.000**	**0**	**1.185.000.000**

CASA ALBERGO CENTRO STUDI TIRRENIA G

Classificazione Cap.	Art.	Riferimento agli Allegati	OGGETTO DELL'USCITA	Impegni esercizio 1989
1	2	3	4	5
			Disavanzo esercizio precedente .	0
			TITOLO I - SPESE CORRENTI	
			Cat. 1 - -	
1			STIPENDI ED ALTRI ASSEGNI FISSI AL PERSONALE	278.621.458
2			COMPENSI PER INCARICHI TEMPORANEI	22.963.785
3			COMPENSI PER LAVORO STRAORDINARIO	9.368.364
4			INDENNITA' E RIMBORSO SPESE DI TRASPORTO E MISSIONI ALL'INTERNO	2.430.130
5			ONERI PREVIDENZIALI ED ASSISTENZIALI A CARICO DELL'ENTE	112.116.626
6			INDENNITA' DI ANZIANITA'	26.090.306
7			ACQUISTO MATERIE PRIME MATERIALE DI CONSUMO E SPESE FUNZIONAMENTO AUTOMEZZI	14.675.837
8			SPESE DI RISCALDAMENTO, ELETTRICITA' E GAS	28.073.283
9			MANUTENZIONE LOCALI E MACCHINE	17.160.749
10			SPESE POSTELEGRAFONICHE	26.849.553
11			PREMI DI ASSICURAZIONE	3.015.300
12			SPESE PER LA GESTIONE DELLA CUCINA	233.770.322
13			RESTITUZIONI E RIMBORSI	0
14			IMPOSTE E TASSE	3.627.562
15			ATTIVITA' RICREATIVA E TURISTICA	5.900.655
16			ONERI VARI E STRAORDINARI	1.547.817
17			FONDO DI RISERVA	0
			Totale Cat. 1	**800.921.811**
			Titolo 1 - SPESE CORRENTI	**800.921.811**
			TITOLO 2 - SPESE IN C/CAPITALE	
			Cat. 2 - -	
18			-	0

GESTIONE COMPETENZA ESERCIZIO 1990			
Previsioni approvate			
iniziali	variazioni		definitive
	in aumento	in diminuzione	
6	7	8	9
0			0
320.000.000			320.000.000
20.000.000	15.000.000		35.000.000
15.000.000			15.000.000
2.000.000	4.000.000		6.000.000
120.000.000	10.000.000		130.000.000
28.000.000			28.000.000
30.000.000			30.000.000
40.000.000			40.000.000
25.000.000			25.000.000
15.000.000	5.000.000		20.000.000
5.000.000	1.000.000		6.000.000
250.000.000	88.000.000		338.000.000
1.000.000			1.000.000
4.000.000			4.000.000
3.000.000			3.000.000
2.000.000	5.000.000		7.000.000
0			0
860.000.000	**130.000.000**	**0**	**990.000.000**
860.000.000	**130.000.000**	**0**	**990.000.000**

CASA ALBERGO CENTRO STUDI TIRRENIA G

Classificazione Cap.	Art.	Riferimento agli Allegati	OGGETTO DELL'USCITA	Impegni esercizio 1989
1	2	3	4	5
			Riporto	0
			Totale Cat. 2	**0**
			Titolo 2 - SPESE IN C/CAPITALE	**0**
			TITOLO 3 - PARTITE DI GIRO	
			Cat. 3 - -	
19			RITENUTE ERARIALI	39.850.508
20			RITENUTE PREVIDENZIALI ED ASSISTENZIALI	127.727.144
21			ASSEGNI FAMILIARI	0
22			I.V.A. A CREDITO SU FATTURE D'ACQUISTO	52.226.520
			Totale Cat. 3	**219.804.172**
			Titolo 3 - PARTITE DI GIRO	**219.804.172**
			Totale generale dell'uscita	1.020.725.983
			Trasferim IVA al cap 64 s.c.	52.226.520
			Totale a pareggio	**968.499.463**

GESTIONE COMPETENZA ESERCIZIO 1990			
Previsioni approvate			
iniziali	variazioni		definitive
	in aumento	in diminuzione	
6	7	8	9
0	0	0	0
0	0	0	0
0	0	0	0
45.000.000			45.000.000
150.000.000			150.000.000
0			0
40.000.000			40.000.000
235.000.000	0	0	235.000.000
235.000.000	0	0	235.000.000
1.095.000.000	130.000.000	0	1.225.000.000
40.000.000			40.000.000
1.055.000.000	130.000.000	0	1.185.000.000

CENTRO NAZIONALE TIPLOTECNICO

Classificazione Cap.	Classificazione Art.	Riferimento agli Allegati	OGGETTO DELL'ENTRATA	Impegni esercizio 1983
1	2	3	4	5
			Avanzo dell'esercizio precedente .	0
			TITOLO 1 - ENTRATE CORRENTI	
			Cat. 1 - -	
1			CORRISPETTIVI PER LA VENDITA DI SUSSIDI TECNICI	926.075.110
2			INTERESSI SU DEPOSITI BANCARI	0
3			CONTRIBUTI DI ENTI PUBBLICI	0
4			CONTRIBUTI DI PRIVATI	0
			Totale Cat. 1	**926.075.110**
			Titolo 1 - ENTRATE CORRENTI	**926.075.110**
			TITOLO 3 - PARTITE DI GIRO	
			Cat. 3 -	
5			RITENUTE ERARIALI	17.512.291
6			RITENUTE PREVIDENZIALI E ASSISTENZIALI	33.115.720
7			ASSEGNI FAMILIARI	0
8			I.V.A. A DEBITO SU FATTURE E CORRISPETTIVI	128.376.282
9			RECUPERI E RIMBORSI - SPEDIZIONI POSTALI	0
			Totale Cat. 3	**179.004.293**
			Titolo 3 - PARTITE DI GIRO	**179.004.293**
			Totale generale dell'entrata	**1.105.079.403**
			Trasferim IVA al cap 41 s.c.	**128.376.282**
			Totale a pareggio	**976.703.121**

GESTIONE COMPETENZA ESERCIZIO 1990			
Previsioni approvate			
iniziali	variazioni		definitive
	in aumento	in diminuzione	
6	7	8	9
0			0
900.000.000	280.000.000		1.180.000.000
0			0
0			0
0			0
900.000.000	**280.000.000**	**0**	**1.180.000.000**
900.000.000	**280.000.000**	**0**	**1.180.000.000**
20.000.000			20.000.000
30.000.000			30.000.000
0			0
150.000.000			150.000.000
0			0
200.000.000	**0**	**0**	**200.000.000**
200.000.000	**0**	**0**	**200.000.000**
1.100.000.000	**280.000.000**	**0**	**1.380.000.000**
150.000.000			150.000.000
950.000.000	**280.000.000**	**0**	**1.230.000.000**

CENTRO NAZIONALE TIFLOTECNICO

Classificazione Cap.	Art.	Riferimento agli Allegati	OGGETTO DELL'USCITA	Impegni esercizio 1989
1	2	3	4	5
			Disavanzo esercizio precedente .	0
			TITOLO 1 - SPESE CORRENTI	
			Cat. 1 - -	
1			STIPENDI ED ALTRI ASSEGNI FISSI AL PERSONALE	71.420.708
2			COMPENSI PER INCARICHI TEMPORANEI	26.883.208
3			COMPENSI PER LAVORO STRAORDINARIO	1.928.113
4			INDENNITA' E RIMBORSO SPESE DI TRASPORTO E MISSIONI	9.132.848
5			ONERI PREVIDENZIALI ED ASSISTENZIALI A CARICO DELL'ENTE	26.851.962
6			ACQUISTO MATERIE PRIME E MATERIALE DI CONSUMO	691.764.112
7			SPESE POSTELEGRAFONICHE	1.995.200
8			SPESE PER LA RICERCA E LA PRODUZIONE DI SUSSIDI TECNICI	13.337.458
9			INDENNITA' DI FINE SERVIZIO	5.000.100
10			SPESE GENERALI UTILIZZAZIONI IN COMODATO DEGLI UFFICI	0
			Totale Cat. 1	**848.975.339**
			Titolo 1 - SPESE CORRENTI	**848.975.339**
			TITOLO 3 - *PARTITE DI GIRO*	
			Cat. 1 - -	
11			RITENUTE ERARIALI	17.512.291
12			RITENUTE PREVIDENZIALI ED ASSISTENZIALI	33.115.720
13			I.V.A. A CREDITO SU FATTURE D'ACQUISTO	110.567.390
14			ANTICIPAZIONI SPESE POSTALI	0
			Totale Cat. 1	**161.196.001**
			Titolo 3 - PARTITE DI GIRO	**161.196.001**
			Totale generale dell'uscita	**1.010.171.340**
			Trasferim IVA al cap 64 e.c.	**110.567.390**
			Totale a pareggio	**899.603.350**

SEZIONE COMPETENZA ESERCIZIO 1990			
Previsioni approvate			
iniziali	variazioni in aumento	variazioni in diminuzione	definitive
6	7	8	9
0			0
75.000.000	5.000.000		80.000.000
35.000.000			35.000.000
3.000.000			3.000.000
20.000.000			20.000.000
26.000.000	4.000.000		30.000.000
700.000.000	200.000.000		900.000.000
5.000.000			5.000.000
30.000.000	70.000.000		100.000.000
6.000.000	1.000.000		7.000.000
0			0
900.000.000	280.000.000	0	1.180.000.000
900.000.000	280.000.000	0	1.180.000.000
20.000.000			20.000.000
30.000.000			30.000.000
150.000.000			150.000.000
0			0
200.000.000	0	0	200.000.000
200.000.000	0	0	200.000.000
1.100.000.000	280.000.000	0	1.380.000.000
150.000.000			150.000.000
950.000.000	280.000.000	0	1.230.000.000

CENTRO NAZIONALE STAMPA ASSOCIATIVA

Classificazione Cap.	Art.	Riferimento agli Allegati	OGGETTO DELL'ENTRATA	Impegni esercizio 1989
1	2	3	4	5
			Avanzo dell'esercizio precedente .	0
			TITOLO 1 - ENTRATE CORRENTI	
			Cat. 1 - -	
1			CONTRIBUTO DI GESTIONE DELL'UNIONE ITALIANA DEI CIECHI	660.545.164
2			CONTRIBUTI DA ENTI PUBBLICI	0
3			CONTRIBUTI DI PRIVATI	4.706.085
4			VENDITA DI PUBBLICAZIONI EDITE DALL'ENTE E ABBONAMENTI ALLA STAMPA ASSOCIATIVA	169.633.807
	1		PROVENTI VARI STRAORDINARI	0
			Totale Cat. 1	**834.885.056**
			Titolo 1 - ENTRATE CORRENTI	**834.885.056**
			TITOLO 3 - PARTITE DI GIRO	
			Cat. 1 - -	
5			RITENUTE ERARIALI	63.507.300
6			RITENUTE PREVIDENZIALI ED ASSISTENZIALI	101.213.209
7			ASSEGNI FAMILIARI	0
8			I.V.A. A DEBITO SU FATTURE DI ACQUISTO	1.375.064
9			RIMBORSI DIVERSI	0
			Totale Cat. 1	**166.695.273**
			Titolo 3 - PARTITE DI GIRO	**166.695.273**
			Totale generale dell'entrata	**1.001.580.329**
			Trasferim IVA al cap 41 s.c.	**1.975.064**
			Totale a pareggio	**999.605.265**

GESTIONE COMPETENZA ESERCIZIO 1990			
Previsioni approvate			
iniziali	variazioni		definitive
	in aumento	in diminuzione	
6	7	8	9
0			0
480.000.000	520.000.000		1.000.000.000
0			0
5.000.000	15.000.000		20.000.000
200.000.000	35.000.000		235.000.000
80.000.000	20.000.000		100.000.000
765.000.000	**590.000.000**	**0**	**1.355.000.000**
765.000.000	**590.000.000**	**0**	**1.355.000.000**
60.000.000			60.000.000
85.000.000			85.000.000
0			0
30.000.000			30.000.000
0			0
175.000.000	**0**	**0**	**175.000.000**
175.000.000	**0**	**0**	**175.000.000**
940.000.000	**590.000.000**	**0**	**1.530.000.000**
30.000.000			30.000.000
910.000.000	**590.000.000**	**0**	**1.500.000.000**

CENTRO NAZIONALE STAMPA ASSOCIATIVA 3

Classificazione Cap.	Art.	Riferimento agli Allegati	OGGETTO DELL'USCITA	Impegni esercizio 1989
1	2	3	4	5
			Disavanzo esercizio precedente .	0
			TITOLO I - USCITE CORRENTI	
			Cat. I - -	
1			STIPENDI ED ALTRI ASSEGNI FISSI AL PERSONALE	207.043.272
2			COMPENSI PER INCARICHI TEMPORANEI	133.893.395
3			COMPENSI PER LAVORO STRAORDINARIO	16.962.746
4			INDENNITA' E RIMBORSO SPESE TRASPORTO E MISSIONI ALL'INTERNO	13.675.280
5			ONERI PREVIDENZIALI ED ASSISTENZIALI A CARICO DELL'ENTE	82.063.024
6			ACQUISTO MATERIE PRIME E MATERIALE DI CONSUMO	191.968.109
7			SPESE POSTELEGRAFONICHE	0
8			INDENNITA' DI FINE RAPPORTO	15.000.000
9			SPESE PER LE PUBBLICAZIONI PERIODICHE IN NERO ED IN BRAILLE	162.343.750
	I		GESTIONE SERVIZIO TELESOFTWARE R.A.I.	0
10			SPESE GENERALI UTILIZZAZIONI IN COMODATO DEGLI UFFICI	0
	I		MANUTENZIONE E RIPARAZIONE MACCHINARI ED ATTREZZA-TURE	10.326.850
			Totale Cat. I	**834.885.056**
			Titolo I - USCITE CORRENTI	**834.885.056**
			TITOLO 3 - PARTITE DI GIRO	
			Cat. I - -	
11			RITENUTE ERARIALI	63.507.300
12			RITENUTE PREVIDENZIALI ED ASSISTENZIALI	101.213.209
13			ASSEGNI FAMILIARI	0
14			I.V.A. SU FATTURE E CORRISPETTIVI	62.802.783

GESTIONE COMPETENZA ESERCIZIO 1990			
Previsioni approvate			
iniziali	variazioni		definitive
	in aumento	in diminuzione	
6	7	8	9
0			0
220.000.000			220.000.000
130.000.000	110.000.000		240.000.000
15.000.000			15.000.000
10.000.000	10.000.000		20.000.000
80.000.000	10.000.000		90.000.000
100.000.000	220.000.000		320.000.000
2.000.000	2.000.000		4.000.000
15.000.000	3.000.000		18.000.000
180.000.000	30.000.000		210.000.000
0	200.000.000		200.000.000
0			0
12.000.000	5.000.000		18.000.000
765.000.000	**590.000.000**	**0**	**1.355.000.000**
765.000.000	**590.000.000**	**0**	**1.355.000.000**
60.000.000			60.000.000
85.000.000			85.000.000
0			0
30.000.000			30.000.000

CENTRO NAZIONALE STAMPA ASSOCIATIVA

Classificazione Cap.	Art.	Riferimento agli Allegati	OGGETTO DELL'USCITA	Impegni esercizio 1989
1	2	3	4	5
			Riporto	227.522.992
15			ANTICIPAZIONI CONTO TERZI	0
			Totale Cat. 1	**227.522.992**
			Titolo 3 - PARTITE DI GIRO	**227.522.992**
			Totale generale dell'uscita	**1.062.408.048**
			Trasferin IVA al cap 64 s.c.	**62.802.783**
			Totale a pareggio	**999.605.265**

GESTIONE COMPETENZA ESERCIZIO 1990			
Previsioni approvate			
iniziali	variazioni		definitive
	in aumento	in diminuzione	
6	7	8	9
175.000.000	0	0	175.000.000
0			0
175.000.000	0	0	175.000.000
175.000.000	0	0	175.000.000
940.000.000	590.000.000	0	1.530.000.000
30.000.000			30.000.000
910.000.000	590.000.000	0	1.500.000.000

CONTO CONSUNTIVO

per l'esercizio 1990

CONTO ECONOMICO DELLE RENDITE E SPESE
e delle sopravvenienze ed insussistenze di attività e passività dell'esercizio

DESCRIZIONE DEI TITOLI	SOMME parziali	SOMME totali
1	2	3
Entrate correnti . . . . . L.		6'396'135'587
Spese correnti . . . . . L.		6'508'994'289
~~Avanzo~~ disavanzo di rendita .		112'858'702
SOPRAVVENIENZE DI ATTIVITA'		
Donazioni di beni ricevuti . . . . . L.	.....	
Maggiore accertamento residui attivi .	35'244'992	
Maggiore valore attribuito agli elementi del patrimonio . .		35'244'992
SOPRAVVENIENZE DI PASSIVITA'		
Donazioni a terzi . . . . . L.	.....	
Maggiore accertamento residui attivi	2'092'956	2'092'956
INSUSSISTENZE DI ATTIVITA'		
Minore accertamenta residui attivi . . . . . L.	2'144	
Quota svalutazione beni patrimoniali	124'374'980	124'377'124
INSUSSISTENZE DI PASSIVITA'		
Minore accertamento residui pasivi . . . . . L.	17'154'234	17'154'234
Risultato economico da portare ad aumento o diminuzione dello stato dei capitali al principio dell'esercizio		—186'929'556

STATO DEI CAPITALI

	al principio dell'esercizio		alla fine dell'esercizio	
	somme parziali	somme totali	somme parziali	somme totali
4	5	6	7	8
PARTE I - Situazione patrimoniale				
TITOLO I - Patrimonio effettivo				
ATTIVO				
Terreni e fabbricati . . . . . L.	3.887.069.252		3.736.069.252	
Titoli pubblici e privati . . . . . »	16.000.000		16.000.000	
Mobilio propriamente detto . . . . . »	1.168.429.315		1.243.749.799	
DEPOSITI A CAUZIONE	501.900		501.900	
. . . . .	. . . . .		. . . . .	
. . . . .	. . . . .	5.072.000.467	. . . . .	4.996.320.951
PASSIVO				
Fondo svalutazione beni mobili . . »	678.723.735		803.098.735	
Depositi a cauzione . . . . . »	12.050.708		11.850.708	
Fondo di dotazione (lex 5.7.1964 n. 549) »	259.933.841		259.933.841	
DEBITI IPOTECARI	435.484.849		405.457.923	
. . . . .	. . . . .		. . . . .	
. . . . .	. . . . .	1.386.193.133	. . . . .	1.483.341.187
TITOLO II - Cose dei terzi				
ATTIVO - Libretto deposito a risparmio L.	. . . . .		. . . . .	
Indennità anzianità impiegati (~~[illegible]~~) »	60.351.723		60.351.723	. . . . .
PASSIVO - Beneficiari assistenza alimentare . L.	. . . . .		. . . . .	
Indennità anzianità impiegati (~~[illegible]~~) »	60.351.723		60.351.723	. . . . .
Attivo netto patrimoniale L.	. . . . .	3.685.807.334	. . . . .	3.512.979.764
PARTE II - Situazione Amministrativa				
ATTIVO - Rimanenza in cassa . L.	743.194.755		749.156.941	
Residui attivi . . . . . »	4.803.136.006		6.813.226.407	
	5.546.330.761		7.562.383.378	
PASSIVO - Deficit in cassa . . L.	. . . . .		. . . . .	
Residui passivi . . . . . »	4.699.969.983		6.730.124.586	
Avanzo o Disavanzo Amministrativo . . . L.		846.360.778		832.258.792
Attività netta complessiva al principio dell'esercizio . . . . . »		4.532.168.112		4.345.238.556
~~Aumento o~~ diminuzione come dal risultato del c/ economico »		186.929.556		. . . . .
Attività netta complessiva a fine esercizio . . . . . »		4.345.238.556		4.345.238.556

SITUAZIONE AMMINISTRATIVA

AL 31/12/1990

-Avanzo di cassa all'inizio dell'esercizio			L. 743.194.755
-Riscossioni	in c/competenza	L. 8.832.413.711	
	in c/residui	L. 3.142.148.288	
			L. 11.974.561.999
			L. 12.717.756.754
-Pagamenti	in c/competenza	L. 8.461.539.059	
	in c/residui	L. 3.507.060.724	
			L. 11.968.599.783
-Avanzo di cassa a fine esercizio			L. 749.156.971
-Residui attivi	anni precedenti	L. 1.696.230.566	
	dell'esercizio	L. 5.116.995.841	
			L. 6.813.226.407
-Residui passivi	anni precedenti	L. 1.177.847.981	
	dell'esercizio	L. 5.552.276.605	
			L. 6.730.124.586
-Avanzo di amministrazione a fine esercizio			L. 832.258.792