

# SENATO DELLA REPUBBLICA

— XI LEGISLATURA —

Doc. XV  
n. 8  
—

ALLEGATO

## RELAZIONE DELLA CORTE DEI CONTI

### AL PARLAMENTO

sulla gestione finanziaria degli Enti sottoposti a controllo  
in applicazione della legge 21 marzo 1958, n. 259

ISTITUTO ELETTROTECNICO NAZIONALE  
« GALILEO FERRARIS »

(Esercizi 1979, 1980, 1981, 1982, 1983, 1984, 1985, 1986, 1987, 1988 e 1989)

Comunicata alla Presidenza il 16 giugno 1992

VOLUME I

11-CDC-ENT-0008-0/1



## I N D I C E

## VOLUME I

## DOCUMENTI ALLEGATI.

*Esercizio 1979:*

Relazione amministrativa . . . . .	Pag.	9
Relazione del Collegio dei revisori . . . . .	»	99
Bilancio consuntivo . . . . .	»	139

*Esercizio 1980:*

Relazione amministrativa . . . . .	»	179
Relazione del Collegio dei revisori . . . . .	»	237
Bilancio consuntivo . . . . .	»	271

*Esercizio 1981:*

Relazione del Commissario straordinario . . . . .	»	309
Relazione del Collegio dei revisori . . . . .	»	405
Bilancio consuntivo . . . . .	»	439

*Esercizio 1982:*

Relazione del Commissario straordinario . . . . .	»	475
Relazione del Collegio dei revisori . . . . .	»	531
Bilancio consuntivo . . . . .	»	561



ISTITUTO ELETTROTECNICO NAZIONALE  
« GALILEO FERRARIS »

---

**BILANCIO CONSUNTIVO  
DELL'ESERCIZIO FINANZIARIO 1979**



I N D I C E

- Premessa
- Rendiconto finanziario dell'entrata
- Rendiconto finanziario della spesa
- Riepilogo generale
- Relazione illustrativa
- Situazione del personale dipendente
- Classificazione delle spese in sede funzionale
- Situazione dei residui attivi e passivi
- Conto economico
- Situazione patrimoniale
- Allegato n. 1: Deliberazione del Consiglio di Amministrazione n. 9 del 5-2-1979
- Allegato n. 2: Deliberazione del Consiglio di Amministrazione n. 28 del 2-7-1979
- Allegato n. 3: Deliberazione del Consiglio di Amministrazione n. 42 del 26-11-1979
- Allegato n. 4: Deliberazione di riaccertamento dei residui
- Relazione del Collegio dei Revisori dei Conti (appendice)





## RELAZIONE AMMINISTRATIVA



RELAZIONE ILLUSTRATIVA AL CONTO CONSUNTIVOPER L'ESERCIZIO FINANZIARIO 1979

Il rendiconto finanziario, testè esposto, evidenzia le risultanze finanziarie della gestione che concludono con l'accertamento di un disavanzo finanziario di lire 156.711.290.

Tale disavanzo appare, in sintesi, dalla seguente situazione amministrativa, predisposta ai sensi dell'articolo 36 del D.P.R. n. 84/78:

Allegato III

SITUAZIONE AMMINISTRATIVA

<u>Avanzo di cassa all'inizio dell'esercizio</u>		+ L. 1.760.500.005(*)
Riscossioni:		
- in conto competenza	L. 2.908.565.580	
- in conto residui	" 1.052.731.205	
	<hr/>	+ " 3.961.296.785
Pagamenti:		
- in conto competenza	L. 2.793.744.305	
- in conto residui	" 1.129.934.565	
	<hr/>	- " 3.923.678.870
<u>Avanzo di cassa alla fine dell'esercizio</u>		+ L. 1.798.117.920

---

(\*) Escluse L. 25.345 indisponibili in quanto deposito vincolato (su libretto n. 66347 Casse di Risparmio postali)

XI LEGISLATURA — DISEGNI DI LEGGE E RELAZIONI — DOCUMENTI

Riporto + L. 1.798.117.920

## Residui attivi:

- degli esercizi precedenti	L.	61.861.345	
- dell'esercizio	"	492.270.335	
			+ L. 554.131.680

## Residui passivi:

- degli esercizi precedenti	L.	1.151.376.665	
- dell'esercizio	"	1.357.584.225	
			- " 2.508.960.890

Disavanzo di amministrazione  
alla fine dell'esercizio

- L. 156.711.290

In termini numerici, il disavanzo è risultato

da:

- Entrate di competenza accertate al termine dell'esercizio		+ L. 3.400.835.915
- Spese di competenza impegnate		- " 4.151.328.530
		- L. 750.492.615
- Variazioni nei residui attivi		- " 186.275
- Variazioni nei residui passivi		+ " 16.993.970
		- L. 733.684.920
- Avanzo di amministrazione al termine del precedente esercizio (utilizzato nel corso dell'esercizio)		+ " 576.973.630
- Disavanzo di amministrazione al termine dell'esercizio		- L. 156.711.290

Sulla formazione del disavanzo di amministrazione hanno influito, principalmente, i maggiori; rilevanti oneri per il personale, conseguenti all'applicazione del D.P.R. 16 ottobre 1979, n. 509, concernente il nuovo accordo sindacale per il personale degli enti di cui alla legge 20 marzo 1975, n. 70.

Tali maggiori oneri sono ammontati a complessive L. 325.649.038, in somma, quindi, di gran lunga superiore al disavanzo poi accertato in chiusura d'esercizio. Il contenimento di esso ha potuto essere effettuato anche in applicazione della disposizione di cui all'art. 42 della precitata legge n. 70, come chiarita dalla circolare della Presidenza del Consiglio dei Ministri n. 2020 del 22 ottobre 1979, mediante:

- a) ulteriori economie che è stato possibile realizzare pur nell'ultimo scorcio dell'anno, tenuto conto che il nuovo "contratto" è stato pubblicato sulla G.U. in data 23 ottobre 1979, ma con effetto retroattivo dal 30 dicembre 1978 (non può non sottolinearsi che una nuova correzione è avvenuta ancora nell'ultimo mese dell'anno finanziario 1979, mediante ulteriori economie per lire 43.288.710, cosa che ha fatto diminuire il disavanzo accertato con provvedimento di variazioni del 25 novembre 1979 - vedere delibera allegata del Consiglio di Amministrazione n. 42 - da L. 200.000.000 a L. 156.711.290);
- b) parziali incrementi delle entrate per prestazioni rese a terzi (L. 18.000.000 circa), (al riguardo si precisa che il Consiglio di Amministrazione, con provvedimento del 31 marzo 1980, è immediatamente intervenuto procedendo ad una rivalutazione delle tariffe nella misura media del 25%).

Quando, poi, all'utilizzo dell'avanzo di amministrazione accertato in chiusura del precedente esercizio, esso era già stato, a "contratto" per il personale apparovato, totalmente impegnato in investimenti, investimenti con

cernenti il completamento dei nuovi laboratori, opere da tempo avviate e per le quali nessuna forma di intervento pubblico è più stata assicurata.

In conclusione, il disavanzo esposto è stato il più contenuto possibile, ed il suo ripianamento non potrà che avvenire attraverso maggiori assegnazioni da parte del Ministero vigilante.

-----

Premesse queste considerazioni circa le risultanze finali del rendiconto finanziario, si possono illustrare, con alcune note, i movimenti più significativi intervenuti nel corso dell'anno.

#### CONTO DI COMPETENZA - ENTRATA

Le entrate di competenza accertate al 31 dicembre 1979 ammontano, con esclusione delle partire di giro e contabilità speciali (L. 374.508.610) a complessive lire 3.026.327.305, con una diminuzione, rispetto all'analogha somma accertata nel precedente esercizio: L. 3.421.309.780 dell'11, 54%. Quest'ultima somma, per altro, depurata dei 950 milioni di lire assegnati dal C.N.R., per la convenzione metrologica, nel passato esercizio e per il presente accordata solo ad esercizio concluso (L. 600.000.000) e, quindi contabilizzata nel bilancio per l'esercizio 1980, si riduce a L. 2.471.309.780, per cui l'entrata globale per l'esercizio 1979 ha avuto un incremento, sempre rispetto al passato esercizio, di L. 555.017.525, pari al 22,46%.

Tali risorse, per altro, appaiono largamente insufficienti per garantire un men che minimo sviluppo delle

attività di ricerca istituzionalmente affidate all'ente - non può, infatti, non mettersi in evidenza come esse coprano, per lo più, spese di personale (L. 1.962.160.260) e oneri correnti e fissi di funzionamento (L. 751.580.590) - per cui si impone l'adozione, da parte dei Ministeri vigilanti, di una ben precisa politica finanziaria nei confronti degli enti vigilati, in mancanza della quale risulterebbe una stasi di essi assai pericolosa, non certo conforme alle aspettative che la collettività oggi s'attende da parte degli enti cui sono affidati compiti nel delicato settore della ricerca scientifica.

-----

Quanto alle maggiori o minori entrate di competenza accertate, rispetto alla previsione definitiva, in chiusura di esercizio, esse possono così riassumersi:

- maggiore avanzo di amministrazione	+ L.	16.807.695
- minori entrate per vendita di beni e prestazioni di servizi	- "	11.597.135
- maggiori entrate per trasferimenti attivi correnti	+ "	4.208.270
- minori entrate per redditi e proventi	- "	1.061.790
- maggiori entrate non classificabili in altre voci	+ "	2.304.695
- maggiori entrate per poste correttive di spese correnti	+ "	1.441.115
- minori entrate per alienazione di mobilizzazioni tecniche	- "	865.400
		<hr/>
Totale	+ L.	<u>11.237.450</u>

Trattasi, come ben si vede, di modesti importi conseguenti ai più esatti accertamenti intervenuti in chiusura di esercizio.

Nessun fatto è intervenuto dopo tale data, anche tenuto conto dell'abolizione dell'esercizio suppletivo avvenuta per effetto della legge n. 468 del 1978.

Le somme, infine, rimaste da riscuotere, consistono in crediti di sicuro incasso, molti di essi, al momento attuale, già riscossi.

-----

#### CONTO DI COMPETENZA - SPESA

La spesa complessiva di competenza, depurata dalle partire di giro e contabilità speciali (L. 374.508.610), ammonta a L. 3.776.819.920 che, corretta mediante l'utilizzo dell'avanzo di amministrazione del precedente esercizio, dà luogo ad un disavanzo di L. 173.518.985 (ulteriormente corretto, come già esposto, dalle variazioni nella gestione dei residui, in L. 156.711.290).

Ove si voglia, anche per la spesa, mettere a confronto le risultanze dell'esercizio all'esame con quelle del precedente, appare come essa abbia subito un incremento complessivo di L. 72.686.455 pari all'1,96%.

I movimenti, nelle singole categorie, in termini assoluti e percentuali, sono i seguenti:



## XI LEGISLATURA — DISEGNI DI LEGGE E RELAZIONI — DOCUMENTI

Categoria	Esercizio 1978	Esercizio 1979	Differenza	
			in valori assoluti	in %
Cat. I - Spese per gli organi dell'ente	9.658.130	9.107.695	- 550.435	- 5,699
Cat. II - Spese per il personale in attività di servizio	1.447.270.520	1.962.160.260	+ 514.889.740	+ 35,577
Cat. IV - Spese per l'acquisto di beni di consumo e di servizi	588.495.825	675.040.570	+ 86.543.745	+ 14,705
Cat. VI - Trasferimenti passivi	20.925.900	22.426.000	+ 1.501.000	+ 7,173
Cat. VII - Oneri finanziari	-	248.890	+ 248.890	+ 100
Cat. VIII - Oneri tributari	39.188.100	36.973.145	- 2.214.955	- 5,652
Cat. IX - Spese non classificabili in altre voci	-	7.784.290	+ 7.784.290	+ 100
Cat. XI - Acquisizione di beni di uso durevole ed opere immobiliari	678.813.885	750.214.400	+ 71.400.515	+ 10,518
Cat. XII - Acquisizione di immobilizzazioni tecniche	771.349.540	194.864.670	- 576.484.870	- 74,737
Cat. XIV - Concessioni di crediti ed anticipazioni	4.498.690	-	- 4.498.690	- 100
Cat. XVI - Indennità di anzianità e similari al personale cessato dal servizio	143.932.775	118.000.000	- 25.932.775	- 18,017
	3.704.133.465	3.776.819.920	+ 72.686.455	+ 1,962

La differenza più rilevante attiene alle spese per il personale (di esse si dà il quadro nell'apposita tabella), aumentate, come già ricordato, in maniera notevole per effetto dell'entrata in vigore del D.P.R. n. 509/79, concernente il nuovo contratto del parastato. Trattasi, d'altro canto, di oneri previsti da espresse disposizioni, cui occorre attenersi.

Anche le spese per l'acquisto di beni di consumo e di servizi segnano un notevole incremento dovuto alla ben nota lievitazione generale dei costi. E, d'altro canto, trattandosi, per lo più, di oneri fissi di funzionamento, essi non possono certamente essere soppressi benchè vi sia stata, come già in precedenza osservato, una costante opera di contenimento, anche con la realizzazione di economie.

Tralasciando le poste minori, i cui movimenti sono, prevalentemente, connessi a fatti contingenti, merita evidenziare i maggiori impegni che l'ente ha ritenuto di assumersi per gli investimenti, sia per quanto concerne l'allestimento dei nuovi laboratori, sia per quanto attiene all'indispensabile opera di rinnovo e potenziamento di attrezzature scientifiche. Si ribadisce, pur tuttavia, al proposito, l'insufficienza di essi per assicurare all'ente, nei propri settori di attività, competitività in sede nazionale ed internazionale.

A questo proposito, pare opportuno fare espresso richiamo al consuntivo dell'attività di ricerca per l'anno 1979, consuntivo che ben illustra i risultati conseguiti in ciascun settore, pur disponendo di insufficienti risorse in termini di mezzi e di personale.

-----

Rispetto alla previsione definitiva, le economie realizzate sono le seguenti:

Cat. I	- Spese per gli organi dell'ente	L.	1.492.305
Cat. II	- Oneri per il personale in attività di servizio	"	2.339.740
Cat. IV	- Spese per l'acquisto di beni di consumo e di servizi	"	15.630.610
Cat. VI	- Trasferimenti passivi	"	1.574.000
Cat. VII	- Oneri finanziari	"	51.110
Cat. VIII	- Oneri tributari	"	26.855
Cat. IX	- Spese non classificabili in altre voci	"	715.710
Cat. XI	- Acquisizione di beni di uso durevole ed opere immobiliari	"	485.600
Cat. XII	- Acquisizione di immobilizzazione tecniche	"	9.735.330
		L.	<u>32.051.260</u>

Tali economie, come già ricordato, hanno consentito un ulteriore contenimento del disavanzo definitivamente accertato, come più volte detto, in L. 156.711.290.

Quanto alle somme rimaste da pagare, esse corrispondono a reali impegni di spesa, regolarmente e formalmente assunti. Fanno eccezione quelle relative agli oneri per il personale, impegnate in via approssimata, tenuto conto che la definizione di esse si è resa possibile solo dopo la totale applicazione di tutte le norme previste dal D.P.R. n. 509/79.

Ad ulteriore illustrazione delle spese di personale e dei dati ad esso relativi, si fa seguire, come indicato al n. 3 del 3° comma dell'art. 32 del D.P.R. n. 84/78, l'apposita tabella.

Ad essa seguirà, sempre a scopo illustrativo della spesa, la tabella della ripartizione di essa in sede funzionale.

Dopo di che, come disposto dall'art. 39 del sopradetto D.P.R. n. 84, si esaminerà la situazione dei residui attivi e passivi.

## XI LEGISLATURA — DISEGNI DI LEGGE E RELAZIONI — DOCUMENTI

## SITUAZIONE DEL PERSONALE DIPENDENTE

Parte I

Qualifica	Consistenza organica	Posti occupati	Costo annuo complessivo
<b><u>Ruolo tecnico-professionale</u></b>			
- Collaboratore	54	48 x 3 mesi	235.577.649
		47 x 2 mesi	120.767.732
		46 x 8 mesi	379.761.417
		43 x 1 mese	52.546.832
- Assistente	42	41 x 7 mesi	313.829.489
		40 x 1 mese	87.544.136
		39 x 3 mesi	107.797.415
		38 x 1 mese	34.611.333
- Operatore	24	23 x 7 mesi	166.624.181
		22 x 1 mese	18.198.212
		18 x 3 mesi	41.683.159
		17 x 1 mese	13.353.092
- Agente	12	15 x 4 mesi	37.552.312
		10 x 7 mesi	60.439.492
		7 x 1 mese	4.412.716
<b><u>Ruolo amministrativo</u></b>			
- Dirigente superiore	1	-	
- Dirigente	1	-	
- Collaboratore	2	1 x 7 mesi	4.032.060
		2 x 1 mese	1.758.944
- Assistente coordinatore	2	2 x 4 mesi	5.982.155
		1 x 8 mesi	7.730.080
- Assistente	16	12 x 1 mese	9.307.616
		10 x 3 mesi	21.778.442
		14 x 7 mesi	82.021.975
		15 x 1 mese	24.664.055
- Archivista	11	14 x 4 mesi	32.985.610
		8 x 1 mese	4.995.240
		9 x 7 mesi	53.396.171
- INAIL (cap. 8*)			16.000.000
- Direttore generale	1		1.937.351.515
		1 x 12 mesi	24.808.745
			<b>1.962.160.260 *</b>

Parte II

## ACCANTONAMENTI PER INDEBITTA' DI ANZIANITA'

- SAI Polizza All n. 1000006	L.	807.774.330
- Cassa di Risparmio - librette RIN n. 13333	"	438.657.795
<b>Totale</b>	L.	<b>1.044.432.125</b>

\* come da totale impegni Cat. II del rendiconto finanziario della spesa

## XI LEGISLATURA — DISEGNI DI LEGGE E RELAZIONI — DOCUMENTI

## CLASSIFICAZIONE DELLE SPESE IN SEDE FUNZIONALE

Classificazione economica	Classificazione funzionale							
	Spese per la ricerca	%	Spese generali	%	Spese non classificabili	%	Totale	%
<b>Titolo I - Spese correnti (e di funzionamento e mantenimento)</b>								
Categoria I - Spese per gli organi dell'ente	-	-	9.107.695	0,22	-	-	9.107.695	0,22
Categoria II - Oneri per il personale in attività di servizio	1.864.283.280	40,09	297.676.980	7,16	-	-	1.962.160.260	47,25
Categoria III - Oneri per il personale in quietanza	-	-	-	-	-	-	-	-
Categoria IV - Spese per l'acquisto di beni di consumo e di servizi	579.260.880	13,95	95.379.890	2,31	-	-	674.640.770	16,26
Categoria V - Spese per prestazioni istituzionali	-	-	-	-	-	-	-	-
Categoria VI - Trasferimenti passivi	20.826.000	0,50	1.600.000	0,04	-	-	22.426.000	0,54
Categoria VII - Oneri finanziari	-	-	248.890	0,01	-	-	248.890	0,01
Categoria VIII - Oneri tributari	-	-	36.973.145	0,89	-	-	36.973.145	0,89
Categoria IX - Spese non classificabili in altre voci	-	-	7.784.290	0,18	-	-	7.784.290	0,18
Categoria X - Poste correttive e compensative di entrate correnti	-	-	-	-	-	-	-	-
<b>Totale titolo I</b>	<b>2.264.169.960</b>	<b>54,54</b>	<b>649.576.890</b>	<b>10,83</b>	-	-	<b>2.713.746.850</b>	<b>65,37</b>
<b>Titolo II - Spese in conto capitale</b>								
Categoria XI - Acquisizione di beni di uso durevole ed opere immobiliari	705.214.400	16,99	45.500.000	1,29	-	-	750.714.400	18,28
Categoria XII - Acquisizione di immobilizzazioni tecniche	178.511.275	4,25	16.353.445	0,44	-	-	194.864.720	4,69
Categoria XIII - Partecipazioni e acquisto di valori mobiliari	-	-	-	-	-	-	-	-
Categoria XIV - Concessioni di crediti ed anticipazioni	-	-	-	-	-	-	-	-
Categoria XV - Estinzione di mutui ed anticipazioni	-	-	-	-	-	-	-	-
Categoria XVI - Indennità di anzianità e similari al personale cessato dal servizio	102.655.260	2,47	15.344.540	0,37	-	-	118.000.000	2,84
<b>Totale titolo II</b>	<b>984.380.985</b>	<b>23,71</b>	<b>78.698.085</b>	<b>1,90</b>	-	-	<b>1.063.079.070</b>	<b>25,81</b>
<b>Titolo III - Partite di giro e contabilità speciali</b>								
Categoria XVII - Spese aventi natura di partite di giro	259.440.000	6,25	110.906.875	2,67	-	-	370.346.875	8,92
Categoria XVIII - Contabilità speciali	4.161.735	0,10	-	-	-	-	4.161.735	0,10
<b>Totale titolo III</b>	<b>263.601.735</b>	<b>6,35</b>	<b>110.906.875</b>	<b>2,67</b>	-	-	<b>374.508.610</b>	<b>9,02</b>
<b>TOTALE GENERALE DELLA SPESA</b>	<b>3.512.152.680</b>	<b>84,60</b>	<b>839.175.850</b>	<b>15,40</b>	-	-	<b>4.351.328.530</b>	<b>100</b>

**SITUAZIONE DEI  
RESIDUI  
ATTIVI E PASSIVI**

## XI LEGISLATURA — DISEGNI DI LEGGE E RELAZIONI — DOCUMENTI

## SITUAZIONE DEI RESIDUI NETTI E PASSIVI AL 31.12.1979

(art. 39, 1° comma, DPR n. 84/78)

## RESIDUI ATTIVI

Capitolo	Esercizio	Consistenza all'1.1.79	Riscossioni	Variazioni	Consistenza al 31.12.79
Cap. 1 - Introiti per prove, tarature e consulenze	1978	39.961.015	30.781.115	1.300	9.178.600
	1977	865.000	865.000	-	-
	1976	145.250	-	-	145.250
	1975	1.498.560	-	-	1.498.560
Cap. 2 - Introiti per contratti di ricerca	1978	44.850.000	4.200.000	-	40.450.000
	1977	750.000	750.000	-	-
	1975	750.000	-	-	750.000
	1974	750.000	-	-	750.000
Cap. 3 - Altri proventi per prestazioni di servizi e vendita di beni	1978	8.736.575	7.699.300	61.515	975.760
	1977	222.070	199.670	-	22.400
	1976	46.975	3.225	-	43.750
	1975	47.430	-	-	47.430
Cap. 6 - Contributi di enti pubblici e privati	1978	33.000.000	33.000.000	-	-
Cap. 7 - Contributo del CNR per lo svolgimento dei programmi di ricerca nel settore astrologico	1978	950.000.000	950.000.000	-	-
Cap. 8 - Contributi del CNR per l'esecuzione di programmi di ricerca finalizzati e di altri programmi di ricerca	1978	4.000.000	4.000.000	-	-
Cap. 9 - Contributo della Comunità Europea del Carbonio e dell'Acciaio (CECA) per ricerche relative alle lamiere magnetiche	1978	4.305.030	4.191.400	113.630	-
Cap. 12 - Affitto di immobili	1978	1.433.330	1.432.700	630	-
Cap. 15 - Entrate eventuali	1978	1.931.200	1.930.400	800	-
Cap. 16 - Recuperi e rimborsi diversi	1978	5.328.655	5.328.655	-	-
Cap. 22 - Ritorni depositi a cauzione da e presso terzi	1978	1.248.690	-	-	1.248.690
Cap. 31 - Rimborsi spese per bolli applicati su documenti emessi nell'ambito delle prestazioni a pagamento rese a terzi	1978	3.105.100	2.964.200	-	140.900
	1977	40.800	40.800	-	-
	1976	6.450	-	-	6.450
	1975	53.900	-	-	53.900
	1974	150	-	-	150
Cap. 32 - Introiti per adempimenti relativi all'imposta sul valore aggiunto (DPR 26.10.1972, n.833 e 23.12.1974, n.887)	1978	11.481.845	5.200.905	8.400	6.272.640
	1977	145.330	143.985	-	1.345
	1975	275.520	-	-	275.520
TOTALE		1.114.778.825	1.052.731.205	186.275	61.851.345



## XI LEGISLATURA — DISEGNI DI LEGGE E RELAZIONI — DOCUMENTI

## RESIDUI PASSIVE

Capitolo	Esercizio	Consistenza all'1.1.79	Pagamenti	Variazioni	Consistenza al 31.12.79
Cap. 1 - Disegni e indennità alla presidenza	1978	1.800.000	1.800.000	-	-
Cap. 2 - Compensi, indennità e rimborsi ai componenti gli organi collegiali di amministrazione	1978	769.025	769.025	-	-
Cap. 3 - Compensi, indennità e rimborsi ai componenti il collegio dei revisori dei conti	1978	2.713.390	2.713.390	-	-
Cap. 5 - Stipendi ed altri assegni fissi al personale del ruolo amministrativo	1977	801.070	801.070	-	-
Cap. 7 - Indennità e rimborso spese trasporto per missioni all'interno ed all'estero	1978	3.879.855	3.448.390	433.465	-
	1977	148.825	148.825	-	-
Cap. 8 - Assicurazione per infortuni sul lavoro (INAIL)	1978	5.300.000	5.300.000	-	-
Cap. 9 - Assicurazione per assistenza malattie (ENPCIP)	1977	59.275	59.275	5	-
Cap. 11 - Assicurazione per invalidità e vecchiaia (INPS)	1977	182.120	182.120	-	-
Cap. 14 - Acquisto di libri, riviste, giornali ed altre pubblicazioni	1978	11.932.495	11.537.535	22.450	372.500
	1977	472.385	417.385	-	55.000
	1976	32.000	20.000	-	12.000
Cap. 15 - Spese per stampa pubblicazioni e spese di rilegatura	1978	7.348.105	6.822.215	89.720	626.170
	1977	131.900	35.000	96.900	-
Cap. 16 - Spese per l'acquisto di materiali di consumo necessari per lo svolgimento dell'attività di ricerca	1978	4.562.380	834.510	28.560	3.699.310
Cap. 19 - Spese per vestiario al personale dei servizi	1978	68.460	68.460	-	-
Cap. 20 - Manutenzione, riparazione ed adattamento di locali e impianti	1978	48.294.370	34.360.515	340.610	11.593.245
Cap. 21 - Manutenzione di mobili ed arredi	1978	4.824.035	3.880.950	571.725	369.360
Cap. 27 - Spese per gas ed acqua	1978	10.000	10.000	-	-
Cap. 28 - Spese per energia elettrica, per illuminazione e forza motrice	1978	4.818.410	4.818.410	-	-
Cap. 29 - Spese per la conduzione degli impianti termici	1978	21.000.000	21.000.000	-	-
Cap. 30 - Spese per l'esecuzione di programmi particolari di ricerca	1978	10.354.005	4.622.700	1.307.855	4.423.450
	1977	529.650	303.990	225.570	-
Cap. 31 - Spese per lo svolgimento dei programmi di ricerca nel settore meteorologico	1978	70.000.000	51.206.050	-	18.793.950
	1977	44.050.475	36.382.930	-	7.667.545
	1976	642.770	642.770	-	-
Cap. 32 - Spese per l'esecuzione di programmi di ricerca finanziati dal CNR	1978	34.565.210	26.535.805	-	7.929.355
	1977	22.889.780	10.091.535	-	12.798.245
	1976	2.473.055	1.982.720	-	490.335
Cap. 33 - Spese per l'esecuzione di programmi di ricerca finanziati dalla CICA	1978	9.671.660	8.797.185	-	874.475
	1977	3.367.130	3.367.130	-	-
Cap. 34 - Spese per corsi di addestramento alla ricerca	1977	193.800	-	193.800	-
a riportare		315.964.045	242.835.715	3.313.070	89.715.260

## XI LEGISLATURA — DISEGNI DI LEGGE E RELAZIONI — DOCUMENTI

Capitolo	Esercizio	Consistenza all'1.1.79	Pagamenti	Variazioni	Consistenza al 31.12.79
riporta		315.864.045	242.835.715	3.313.070	69.715.290
Cap. 35 - Onorari e compensi per speciali incarichi	1978	3.140.000	1.200.000	-	1.940.000
Cap. 37 - Premi di assicurazione	1978	245.400	242.700	2.700	-
Cap. 38 - Spese per collaudi e per consulenze professionali	1978	21.400.000	-	-	21.400.000
	1977	3.400.000	-	-	3.400.000
Cap. 39 - Spese per stampati e per cancelleria	1978	210.875	209.975	900	-
Cap. 40 - Altre spese varie di funzionamento	1978	519.095	453.380	65.715	-
Cap. 42 - Spese per borse di addestramento alla ricerca	1978	2.565.000	2.565.000	-	-
Cap. 47 - Imposte, tasse e tributi var.	1978	4.768.175	4.768.175	-	-
Cap. 53 - Manutenzione straordinaria di laboratori e relativi impianti	1978	13.796.100	-	-	13.796.100
	1977	225.392.285	140.135.805	-	86.256.480
	1975	59.832.770	6.856.500	307.830	52.918.340
Cap. 54 - Spese per costruzioni in corso	1978	604.170.690	187.328.575	298.565	418.543.550
	1977	209.991.000	209.991.000	-	-
Cap. 55 - Acquisto di attrezzature didattiche e scientifiche e di impianti	1978	34.566.795	34.566.795	-	-
	1977	11.281.930	677.880	7.478.050	3.125.000
	1976	5.346.300	-	5.346.300	200.000
Cap. 56 - Acquisto di attrezzature scientifiche con finanziamento del CNR	1978	852.265.040	189.401.155	-	462.863.885
	1977	98.652.470	84.669.420	-	11.983.050
	1976	2.147.650	440.360	-	1.707.290
	1975	3.139.790	-	-	3.139.790
Cap. 59 - Acquisto di mobili e macchine d'ufficio	1978	24.128.945	23.749.105	379.840	-
Cap. 71 - Spese per adempimenti relativi all'imposta sul valore aggiunto (DOPR 28.10.1972, n.833 e 23.12.1974, n.587)	1978	42.925	42.925	-	-
Cap. 73 - Gestione speciale fondo prees "G. Filuttini", "Cassa di Risparmio di Torino" e "Marco Moras"	1978	183.345	-	-	183.345
	1977	158.480	-	-	158.480
	1976	66.115	-	-	66.115
TOTALE		2.298.305.200	1.129.934.565	16.993.970	1.151.376.665

La situazione dei residui attivi e passivi, redatta ai sensi ed in conformità dei disposti di cui al 1° e 2° comma dell'art. 39 del D.P.R. n. 84/78, evidenzia i crediti ed i debiti dell'ente relativi agli esercizi anteriori a quello all'esame.

In ordine a detta situazione, merita segnalare quanto segue.

### RESIDUI ATTIVI

Nel corso dell'esercizio 1979, il miglioramento di essi è stato notevole e, principalmente, tale miglioramento è stato determinato dall'incasso del contributo del C.N.R. per gli studi metrologici, di 950 milioni di lire. Ulteriori 100 milioni hanno riguardato altre partite creditorie, col che la consistenza dei residui attivi, accertata al 31 dicembre 1979, è diminuita da L. 1.114.778.825 a L. 61.861.345.

Alcune variazioni in diminuzione (L. 186.275) sono per lo più, relative ad arrotondamenti intervenuti in sede di riscossione. La posta più rilevante (L. 113.630 - - cap. 9) è conseguente al più esatto accertamento del contributo versato dalla CECA (Comunità Europea del Carbono e dell'Acciaio) per gli studi sulle lamiere magnetiche.

Quanto, infine, alla precitata consistenza dei residui attivi al 31 dicembre 1979, di L. 61.861.345, può osservarsi che essa è determinata: per L. 40.450.000 (capitolo 2) dai corrispettivi di un contratto finalizzato di ricerca facente capo al CNR, contratto che, benchè da tempo ultimato, non è ancora stato regolarizzato dal CNR medesimo (L. 30.700.000), di un contratto con l'ENEL (4.650.000 già incassato), di un contratto con l'Aeritalia

(L. 5.100.000) di cui è stato richiesto un primo acconto che, però, verrà pagato a contratto ultimato, per lire 3.484.060 (somma parziale dei capp. 1, 2, 3, 31, 32) da crediti vantati nei confronti della società FIAT - Engineering di recente definiti attraverso arbitrato e, quindi, ormai esigibili; per L. 17.927.285 (somma a saldo dei capitoli 1, 3, 22, 31, 32) da crediti spettanti per minori importi, comunque di sicura acquisizione.

### RESIDUI PASSIVI

Anche i residui passivi hanno segnato un miglioramento, nell'esercizio 1979, passando da L. 2.298.305.200 a L. 1.168.370.635. Un secondo reale miglioramento, di lire 16.993.970, dovuto, oltre che a qualche più esatto accertamento, al venir meno di alcuni impegni di spesa, ha ulteriormente rettificato la consistenza di essi al 31 dicembre 1979, consistenza che, pertanto, si consolida in lire 1.151.376.665.

Osservato, in via preliminare, che tutti i residui passivi corrispondono a formali impegni di spesa regolarmente assunti, si possono illustrare i più rilevanti per opportuna chiarezza.

Cap. 16 - Spese per l'acquisto di materiali di consumo necessari per lo svolgimento dell'attività di ricerca (L. 3.699.210): trattasi di una grossa riparazione del generatore di corrente English Electric, ancora in corso;

Cap. 20 - Manutenzione, riparazione ed adattamento di locali e relativi impianti (L. 11.593.245): trattasi di una serie di impegni per lavori di manutenzione della sede di C.so Massimo d'Azeglio, già eseguiti ma non ancora fatturati dalla Ditta;

- Cap. 30 - Spese per l'esecuzione di programmi particolari di ricerca (L. 4.423.450): trattasi di impegni di spesa connessi a particolari contratti di ricerca, ancora in corso di esecuzione;
- Cap. 31, 32, 33 - Spese per lo svolgimento dei programmi di ricerca nel settore metrologico, Spese per l'esecuzione di programmi di ricerca finanziati dal CNR, Spese per l'esecuzione di programmi di ricerca finanziati dalla CECA (L. 48.554.325): trattasi di fondi a disposizione in base agli specifici contratti di ricerca stipulati con il CNR e con la CECA;
- Cap. 38 - Spese per collaudi e per consulenze professionali (L. 24.800.000): trattasi di impegni di spesa relativi alle costruzioni in corso, da pagare via via che si realizzeranno le condizioni per il completamento ed il collaudo delle opere;
- Cap. 53 e 54 - Manutenzione straordinaria di laboratori e relativi impianti e Spese per costruzioni in corso (L. 571.514.470): trattasi per L. 518.596.130, di oneri derivanti dai contratti di appalto concernenti la nuova sede, e per L. 52.918.340, di impegno rimasto in sospeso con la Soc. FIAT - Engineering per la progettazione dei nuovi laboratori, ora definitosi attraverso arbitrato e, quindi, da liquidarsi;
- Cap. 56 - Acquisto di attrezzature scientifiche con finanziamento del CNR (L. 479.694.015): riguarda gli impegni di spesa derivanti dai contratti e convenzioni in corso con il CNR, da mantenersi in base alle specifiche norme contrattuali.

Gli altri impegni sono relativi a partite minori, da esaurirsi, via via, al momento della fornitura dei beni o dei servizi.

Resta inteso che, ove nel corso dell'esercizio se ne accertasse il venir meno, si apporteranno le opportune variazioni, al fine di una sempre esatta e corretta valutazione dei residui passivi.



## CONTO ECONOMICO

## XI LEGISLATURA — DISEGNI DI LEGGE E RELAZIONI — DOCUMENTI

CONTO ECONOMICO DELL'ESERCIZIO 1979

Parte prima entrate e spese finanziarie di parte corrente (vedi rendiconto finanziario)

	Esercizio 1978	Esercizio 1979	Differenza	
			in più	in meno
Cat. I - Entrate derivanti dalla vendita di beni o dalla prestazione di servizi	282.289.375	282.402.805	-	19.806.510
Cat. II - Entrate contributive	-	-	-	-
Cat. III - Trasferimenti attivi correnti	2.784.988.920	2.459.808.270	174.818.950	-
Cat. IV - Redditi e proventi patrimoniali	140.202.885	161.938.210	21.735.365	-
Cat. V - Entrate non classificabili in altre voci	14.742.475	35.804.895	21.062.220	-
Cat. VI - Poste correttive e compensative di spese correnti	-	7.442.115	7.442.115	-
<b>TOTALE PARTE PRIMA</b>	<b>2.722.223.635</b>	<b>2.927.395.155</b>	<b>225.058.030</b>	<b>19.806.510</b>



## XI LEGISLATURA — DISEGNI DI LEGGE E RELAZIONI — DOCUMENTI

ALLEGATO II

	Esercizio 1978	Esercizio 1979	Differenza	
			in più	in meno
Cat. I - Spese per gli organi dell'Ente	9.458.130	9.107.695	-	350.435
Cat. II - Oneri per il personale in attività di servizio	1.540.583.415	1.982.100.250	401.516.845	-
Cat. III - Oneri per il personale in quiescenza	-	-	-	-
Cat. IV - Spese per l'acquisto di beni di consumo e servizi	574.073.725	675.060.570	100.986.845	-
Cat. V - Spese per prestazioni istituzionali	-	-	-	-
Cat. VI - Trasferimenti passivi	20.925.000	22.426.000	1.501.000	-
Cat. VII - Oneri finanziari	-	248.890	248.890	-
Cat. VIII - Oneri tributari	39.188.100	38.973.145	-	2.214.955
Cat. IX - Spese non classificabili in altre voci	-	7.784.290	7.784.290	-
Cat. X - Poste correttive e compensative di entrate correnti	-	-	-	-
<b>TOTALE PARTE PRIMA</b>	<b>2.204.408.370</b>	<b>2.713.740.850</b>	<b>512.097.870</b>	<b>2.765.390</b>

## XI LEGISLATURA — DISEGNI DI LEGGE E RELAZIONI — DOCUMENTI

Parte seconda: componenti che non danno luogo a movimenti finanziari

	Esercizio 1970	Esercizio 1971	Differenza	
			in più	in meno
A) Entrate accertate in precedenti esercizi di pertinenza dell'esercizio				
- Contributi e premi per prestazioni istituzionali	-	-	-	-
- Trasferimenti (contributi, oblazioni, ecc.)	-	-	-	-
- Redditi e proventi patrimoniali	-	-	-	-
- Vendite di prodotti e di materiali diversi	-	-	-	-
- Vendite di pubblicazioni	-	-	-	-
- Prestazioni di particolari servizi	-	-	-	-
- Ricavi pluriennali	-	-	-	-
	-	-	-	-
B) Produzioni e movimenti interni				
- Prodotti in natura	-	-	-	-
- Impianti ed altre immobilizzazioni ottenuti con mezzi propri da capitalizzare	1.829.240	4.835.530	3.006.290	-
	1.829.240	4.835.530	3.006.290	-
C) Trasferimenti attivi in natura (oblazioni, lasciti, donazioni in natura)	1.888.045	4.486.485	2.618.440	-
	1.888.045	4.486.485	2.618.440	-
D) Variazioni patrimoniali straordinarie				
- Sopravvenienze attive	19.824.430	40.751.895	21.127.465	-
- Insussistenze passive	595.549.955	16.993.870	-	578.555.985
	815.174.385	57.745.865	21.127.465	578.555.985
E) Spese impegnate di competenza di successivi esercizi	-	-	-	-
	-	-	-	-

## XI LEGISLATURA — DISEGNI DI LEGGE E RELAZIONI — DOCUMENTI

	Esercizio 1976	Esercizio 1979	Differenze	
			in più	in meno
<b>A) Spese di competenza, impegnate in precedenti esercizi</b>				
- Rimanenze iniziali di:				
prodotti	-	-	-	-
materie prime e materiali di consumo	-	-	-	-
viveri	-	-	-	-
- Riscotti iniziali di:				
spese per locazioni ed utenze	-	-	-	-
spese per servizi esterni	-	-	-	-
spese diverse di amministrazione	-	-	-	-
spese per trasferimenti	-	-	-	-
oneri finanziari	-	-	-	-
spese diverse	-	-	-	-
costi pluriennali	-	-	-	-
	-	-	-	-
<b>B) Produzioni e servizi interni</b>				
- Oneri in natura	-	-	-	-
	-	-	-	-
<b>C) Trasferimenti passivi in natura (contributi, concorsi, soccorsi e obblazioni in natura)</b>				
	-	-	-	-
	-	-	-	-
<b>D) Ammortamenti e deprezzamenti</b>				
- Immobili	-	58.900.165	58.900.165	-
- Impianti, attrezzature e macchinari	139.651.490	128.943.840	-	10.707.650
- Automezzi, mobili e macchine	-	15.109.605	15.109.605	-
- Diversi	-	-	-	-
	139.651.490	202.953.610	74.009.770	10.707.650
<b>E) Svalutazioni e deprezzamenti</b>				
- Svalutazione crediti	-	75.000.000	75.000.000	-
- Svalutazione titoli	-	337.475	337.475	-
- Deprezzamento immobili, impianti e macchine	-	-	-	-
- Eliminazione impianti ed altre immobilizzazioni non ammortizzate	2.968.635	2.310.205	4.361.570	-
	2.968.635	82.647.680	79.679.045	-

## XI LEGISLATURA — DISEGNI DI LEGGE E RELAZIONI — DOCUMENTI

	Esercizio 1978	Esercizio 1979	Differenze	
			in più	in meno
TOTALE PARTE SECONDA	618.671.870	66.667.880	28.752.195	578.555.985
Totale generale entrate	3.340.895.305	2.994.263.035	251.810.225	598.442.495
Differenze economico	-	484.265.910	484.265.910	-
TOTALE A PAREGGIO	3.340.895.305	3.478.528.945	736.078.135	598.442.495

## XI LEGISLATURA — DISEGNI DI LEGGE E RELAZIONI — DOCUMENTI

	Esercizio 1978	Esercizio 1979	Differenza	
			in più	in meno
<b>F) Accantonamenti per oneri presunti di competenza</b>				
- Imposte e tasse da regolare	-	-	-	-
- Altri oneri da definire	-	-	-	-
- Accantonamenti diversi	-	-	-	-
- Accantonamenti a fondi rischi	-	-	-	-
	-	-	-	-
<b>G) Quota dell'esercizio per l'adeguamento del fondo indennità anzianità personale</b>				
	102.764.330	247.262.640	144.478.310	-
	102.764.330	247.262.640	144.478.310	-
<b>H) Variazioni patrimoniali straordinarie</b>				
- Sopravvenienze passive	17.848.700	231.757.890	213.909.190	-
- Insussistenze attive	176.265	188.275	12.010	-
	18.022.965	231.946.165	213.921.200	-
<b>I) Entrate accertate nell'esercizio di pertinenza di successivi esercizi</b>				
	-	-	-	-
	-	-	-	-
<b>TOTALE PARTE SECONDA</b>	<b>263.497.420</b>	<b>764.768.095</b>	<b>512.088.325</b>	<b>10.707.650</b>
<b>Totale generale spese</b>	<b>2.447.815.790</b>	<b>3.478.528.945</b>	<b>1.024.186.195</b>	<b>13.473.040</b>
<b>Avanzo economico</b>	<b>873.079.515</b>	<b>-</b>	<b>-</b>	<b>873.079.515</b>
<b>TOTALE A PAREGGIO</b>	<b>3.340.895.305</b>	<b>3.478.528.945</b>	<b>1.024.186.195</b>	<b>886.552.555</b>

Il Conto Economico redatto, per la prima volta, in conformità del disposto di cui all'art. 35 del D.P.R. n. 84/78, ha un'impostazione difficilmente confrontabile con l'analogo conto del precedente esercizio; di conseguenza, la comparazione con quest'ultimo è stata possibile soltanto per alcune poste contabili, laddove gli elementi innovativi non ne hanno determinato una strutturazione totalmente nuova.

Il Conto Economico prende in considerazione movimenti finanziari e movimenti non finanziari, i primi concernenti la parte corrente del bilancio, i secondi al di fuori di esso, ma significativi al fine di giungere al risultato economico di esercizio, a sua volta influente nella determinazione del patrimonio netto dell'ente.

La prima parte del Conto considera le entrate e le spese di parte corrente, accertate nel corso dell'esercizio, entrate e spese che evidenziano una differenza positiva di L. 213.654.305.

La parte seconda del Conto individua alcune componenti economiche non finanziarie che operano, per così dire, da correttivo, in senso positivo o negativo, dei risultati finanziari.

Alcune di queste componenti sono più proprie di un bilancio di tipo privato e, quindi, scarsamente utilizzabili da una pubblica amministrazione.

Altre, per contro, possono essere rappresentate anche in un bilancio pubblico, e sono queste che l'ente ha considerato.

Tra le componenti non finanziarie attive compaiono le produzioni interne (costruzioni interne di attrezzature scientifiche) per L. 4.635.530, importo pari al valo-

re dei beni iscritti in inventario, ed i trasferimenti attivi in natura, per L. 4.486.485, concernenti i doni di materiale bibliografico pervenuto all'Istituto, iscritti, parimenti, nell'apposito libro.

Figurano, inoltre, alcune variazioni patrimoniali straordinarie per soprovvenienze attive e insussistenze passive, le prime relative al miglioramento del fondo per l'indennità di liquidazione al personale in base all'apposito meccanismo di polizza, e le seconde al miglioramento dei residui passivi (v. conto finanziario) a seguito di riaccertamento dei medesimi.

Tra le componenti non finanziarie passive figurano, gli ammortamenti di spettanza dell'esercizio, calcolati sui beni patrimoniali, per un totale di L. 202.953.610. Ed al riguardo si precisa, anche per rispondere al disposto di cui al n. 1, 3° comma, dell'art. 32 del D.P.R. numero 84/78, che gli ammortamenti sono stati computati, similmente a quanto già fatto nel precedente esercizio, in base ai coefficienti stabiliti con deliberazione n. 28 del 24 luglio 1978, già approvata dai Ministeri vigilanti.

Le svalutazioni hanno riguardato i crediti, i titoli e le eliminazioni di immobilizzazioni. In ordine ai primi (v. n. 5, comma 3°, art. 32 cit.), si è indicato un importo di 75 milioni di lire, calcolato in base alle percentuali correnti di svalutazione, rapportate all'andamento dei crediti stessi verificatosi nel corso dell'anno; quanto ai secondi, si è conteggiata la svalutazione effettiva dei titoli in portafoglio, risultante dal valore di mercato di essi all'inizio ed al termine dell'esercizio. Relativamente, infine, alle eliminazioni di immobilizzazio

ni, l'importo indicato di L. 7.310.205 corrisponde al valore dei beni patrimoniali scaricati dall'inventario generale, nel corso dell'anno, perchè ormai inutilizzabili ed obsoleti.

Ancora tra le componenti non finanziarie passive del Conto Economico, figura l'importo (L. 247.242.640) relativo alla quota d'esercizio per l'adeguamento del fondo indennità anzianità al personale. Premesso che detto importo corrisponde all'annualità maturata dal personale sulla base delle retribuzioni spettanti, non può non sottolinearsi ancora una volta come il considerare questa posta come movimento non finanziario susciti alcune perplessità. Se, infatti, da un lato si comprendono le ragioni che possono aver indotto il legislatore a collocare il fondo per l'indennità di buonuscita del personale tra i movimenti non finanziari (ad es., opportunità di non determinare un aumento della spesa per accantonamenti il cui utilizzo, con ogni probabilità, non avviene in forma globale e simultaneamente), dall'altro non si può non evidenziare come detta indennità rappresenti una pretesa retributiva del personale e, di conseguenza, un reale debito finanziario da parte del datore di lavoro.

Sarebbe, a nostro avviso, auspicabile un ripensamento in sede legislativa, con un maggior approfondimento della questione.

Tra le variazioni patrimoniali straordinarie, in fine vengono indicate sopravvenienze passive per lire 231.757.890, importo comprensivo di due risultati differenziali derivanti dal riaccertamento del patrimonio, effettuato nel corso dell'anno, in sede di verifica, e, similmente, dal riaccertamento del fondo complessivo per l'in-



dennità di buonuscita al personale e insussistenze attive per L. 186.275, derivanti dal riaccertamento dei residui attivi (v. conto finanziario).

La differenza tra il totale generale delle attività ed il totale generale delle passività evidenzia un disavanzo economico d'esercizio di L. 484.265.910, che viene riportato nella situazione patrimoniale che segue.



**SITUAZIONE**

**PATRIMONIALE**

## XI LEGISLATURA — DISEGNI DI LEGGE E RELAZIONI — DOCUMENTI

SITUAZIONE PATRIMONIALE AL 31.12.1979

D. conto	ATTIVITA'	Consistenze		Differenze	
		al 1.1.1979	al 31.12.1979	in più	in meno
	Disponibilità liquide				
	Cassa	-	-	-	-
	Banche	1.789.255.790	1.798.117.920	28.862.140	-
	Conti correnti postali	-	-	-	-
	Altri conti correnti	-	-	-	-
		1.789.255.750	1.798.117.920	28.862.140	-
	Crediti di regolamento				
	Crediti verso lo Stato ed altri enti	950.000.000	180.000.000	-	770.000.000
	Crediti verso iscritti, soci e terzi contribuenti	41.305.030	7.500.000	-	33.805.030
	Crediti verso acquirenti, utenti, ecc.	101.787.355	148.121.310	46.333.955	-
	Crediti diversi di regolamento (compresi ratei e residui attivi)	-	-	-	-
		1.093.092.385	335.621.310	46.333.955	803.805.030
	Crediti bancari e finanziari				
	Depositi vincolati	424.494.890	435.486.590	12.191.930	-
	Risparmi ed anticipazioni Attive	-	-	-	-
	Crediti per annualità, vecchie passività, ecc. scontate a terzi	-	-	-	-
	Prestiti al personale	-	-	-	-
	Crediti verso gestioni autonome	-	38.773.830	38.773.830	-
	Depositi cauzionali	-	1.248.690	1.248.690	-
	Crediti diversi bancari e finanziari	841.928.655	788.282.380	148.333.725	-
		1.066.423.315	1.264.971.290	198.547.975	-
	Riserve attive d'esercizio				
	Riserve di prodotti	-	-	-	-
	Riserve di materie prime e materiali di consumo	-	-	-	-
	Riserve di viveri	-	-	-	-
	Riserve diverse	-	-	-	-
	Risconti attivi	-	-	-	-
		-	-	-	-
	Investimenti mobiliari				
	Partecipazioni azionarie	-	-	-	-
	Conferimenti e quote in altri enti	-	-	-	-
	Titoli emessi e garantiti dallo Stato ed assicurati	15.732.400	15.394.825	-	337.475
	Obbligazioni e cartelle fondiarie	-	-	-	-
	BondI postali	-	-	-	-
	Altri titoli di credito	-	-	-	-
		15.732.400	15.394.825	-	337.475

## XI LEGISLATURA — DISEGNI DI LEGGE E RELAZIONI — DOCUMENTI

ALLEGATO 1

N. conto	PASSIVITA'	Consistenze		Differenze	
		al 1.1.1979	al 31.12.1979	in più	in meno
	Debiti di tesoreria				
	Anticipazioni del tesoriere	-	-	-	-
	Scoperti di conto corrente	-	-	-	-
		-	-	-	-
	Debiti di regolamento				
	Debiti verso lo Stato ed altri enti	10.289.570	59.217.860	48.928.290	-
	Debiti verso iscritti, soci e terzi per prestazioni dovute	-	-	-	-
	Debiti verso fornitori	2.274.907.620	2.198.859.385	-	76.048.235
	Debiti verso terzi per prestazioni ricevute	7.847.415	7.771.805	-	75.610
	Debiti diversi di regolamento (compresi rates e residui passivi)	4.829.750	204.332.635	199.502.885	-
		2.297.874.355	2.470.181.685	248.431.175	76.123.845
	Debiti bancari e finanziari				
	Mutui ed anticipazioni passive	-	-	-	-
	Obbligazioni in circolazione	-	-	-	-
	Debiti verso il personale per depositi	-	-	-	-
	Debiti verso gestioni autonome	-	38.779.205	38.779.205	-
	Debiti diversi bancari e finanziari	-	-	-	-
		-	38.779.205	38.779.205	-
	Risultanze passive d'esercizio				
	Riserve tecniche	-	-	-	-
	Risconti passivi	-	-	-	-
		-	-	-	-
	Fondi di accantonamenti vari				
	Fondo liquidazione indennità anzianità personale	1.061.091.060	1.308.333.700	247.242.640	-
	Fondo imposte e tasse	-	-	-	-
	Fondi rischi	-	-	-	-
	Fondi per accantonamenti diversi	-	-	-	-
		1.061.091.060	1.308.333.700	247.242.640	-

## XI LEGISLATURA — DISEGNI DI LEGGE E RELAZIONI — DOCUMENTI

N. conto	ATTIVITA'	Consistenze		Differenze	
		al 1.1.1979	al 31.12.1979	in più	in meno
	<b>Immobili</b>				
	Edifici	14.004.340	191.041.980	177.037.640	-
	Costruzioni in corso	2.426.310.780	3.191.722.180	773.411.390	-
	Diritti reali	-	-	-	-
		2.440.315.120	3.371.964.140	951.249.020	-
	<b>Immobilizzazioni tecniche</b>				
	Impianti, attrezzature, macchinari e materiale bibliografico	1.592.056.680	1.375.691.325	-	216.365.355
	Autoveicoli	11.083.275	11.083.275	-	-
	Mobili e macchine d'ufficio	142.344.800	191.213.720	49.069.120	-
		1.745.284.555	1.578.088.320	49.069.120	216.365.355
	<b>Altri costi pluriennali</b>				
	Spese di costruzione, ampliamento e riorganizzazione	-	-	-	-
	Costi e perdita sussistono prestiti	-	-	-	-
	Costi pluriennali diversi	-	-	-	-
		-	-	-	-
	<b>TOTALE ATTIVITA'</b>	<b>8.130.103.555</b>	<b>8.382.457.905</b>	<b>1.272.862.210</b>	<b>1.020.507.660</b>
	<b>Deficit patrimoniale</b>				
	Disavanzo economico esercizi precedenti	-	-	-	-
	Disavanzo economico dell'esercizio	-	484.265.910	484.265.910	-
		-	484.265.910	484.265.910	-
	<b>TOTALE A PARTEGGIO</b>	<b>8.130.103.555</b>	<b>8.865.723.815</b>	<b>1.757.128.120</b>	<b>1.020.507.660</b>
	<b>Conti d'ordine</b>				
	Valori di terzi depositati a cauzione, a garanzia, ecc.	1.628.643.150	1.726.733.035	98.089.885	-
	Conti diversi	-	-	-	-
		1.628.643.150	1.726.733.035	98.089.885	-

## XI LEGISLATURA — DISEGNI DI LEGGE E RELAZIONI — DOCUMENTI

N. conto	PASSIVITA'	Consistenza		Differenza	
		al 1.1.1979	al 31.12.1979	in più	in meno
	Poste rettificative dell'attivo				
	Fondo svalutazione crediti	-	75.000.000	75.000.000	-
	Fondo svalutazione titoli e partecipazioni	-	337.475	337.475	-
	Fondo ammortamento (ambiti)	77.843.990	136.744.155	58.900.165	-
	Fondo ammortamento imp. inf., attrezzature e macchinari	236.118.550	305.062.390	128.943.840	-
	Fondo ammortamento automezzi, mobili e macchine d'ufficio	42.497.970	57.607.575	15.109.605	-
		356.480.510	634.751.595	278.271.085	-
	<b>TOTAL' PASSIVITA'</b>	<b>3.719.425.925</b>	<b>4.452.046.185</b>	<b>812.744.105</b>	<b>78.123.845</b>
	Patrimonio netto				
	Fondo di dotazione	3.541.598.115	4.414.877.630	873.079.515	-
	Riserve obbligatorie	-	-	-	-
	Riserve facoltative	-	-	-	-
	Fondo rivalutazione conguaglio monetario	-	-	-	-
	Avanzo economico esercizi precedenti	873.079.515	-	-	873.079.515
	Avanzo economico dell'esercizio	-	-	-	-
		4.414.677.630	4.414.877.630	873.079.515	873.079.515
	<b>TOTAL' PATRIMONIO</b>	<b>8.130.103.555</b>	<b>8.866.723.815</b>	<b>1.885.823.620</b>	<b>949.203.360</b>
	Conti d'ordine				
	Terzi per valori depositati a cauzione, a garanzia, ecc.	1.828.643.150	1.726.733.035	98.089.885	-
	Conti diversi	-	-	-	-
		1.828.643.150	1.726.733.035	98.089.885	-

Anche la situazione patrimoniale viene, per la prima volta, predisposta secondo lo schema previsto dall'art. 34 del più volte citato D.P.R. n. 84/78, in forma, quindi, non strettamente comparabile con il conto del patrimonio annesso ai consuntivi dei precedenti esercizi. Il raffronto ha potuto essere effettuato soltanto attraverso una collocazione delle singole voci patrimoniali diversa da quella praticata in precedenza, pur pervenendo a totali complessivi di importo pari.

Relativamente alle singole poste dell'attivo e del passivo della situazione patrimoniale, ed alle variazioni nella consistenza di esse, si può osservare quanto segue, anche in adempimento di quanto disposto dal 3° comma, n. 2 dell'art. 32 del D.P.R. n. 84.

#### PER L'ATTIVO

##### Disponibilità liquide

Sono relative alla consistenza del fondo di cassa esistente al 31 dicembre 1979 presso l'ente cassiere (Cassa di Risparmio di Torino).

##### Crediti di regolamento

Comprendono parte dei residui attivi al 31 dicembre 1979 (v. capp. 1, 2, 3, 5, 10, 12, 15 del conto) che hanno natura di crediti di regolamento.

La variazione più consistente (950 milioni) in meno riguarda l'incasso del contributo del C.N.R. per gli studi metrologici.

##### Crediti bancari e finanziari

Comprendono:



- i depositi vincolati: L. 436.657.795, su conto RIN numero 13333 presso la Cassa di Risparmio di Torino, fondo parziale per l'indennità di liquidazione al personale, e L. 28.795 su deposito vincolato n. 66347, per concessione ad effettuare ricetrasmissioni telegrafiche dalla sede di Torino;
- i crediti verso gestioni autonome (v. capp. 25, 26, 27, 28, 31, 32 del conto) relativi alle partite di giro;
- i depositi cauzionali: L. 1.248.690 concernenti il deposito presso il Ministero delle Poste e Telecomunicazioni per l'installazione del telex (1.000.000) ed il deposito presso l'Aeronautica Militare per prove effettuate presso i laboratori dell'Istituto (248.690);
- i crediti diversi bancari e finanziari: L. 788.262.380, relativi al fondo parziale per l'indennità di liquidazione al personale su polizza SAI-AIL n. 1000006, per lire 607.774.330, agli interessi maturati sui depositi presso la Cassa di Risparmio di Torino per L. 153.450.480 (v. capp. 9, 14), al recupero dell'IVA relativa agli acquisti per lo svolgimento dell'attività commerciale per lire 7.278.075 (v. cap. 16), al riscatto di posizioni assicurative per personale cessato dal servizio per lire 19.759.495 (v. cap. 21).

Le variazioni in più, per complessive lire 198.547.975, riguardano per L. 12.191.930 il risultato differenziale tra i prelevamenti effettuati sul conto RIN 13333 (L. 21.604.864) e gli interessi maturati sul medesimo (L. 33.767.999) aumentati dell'importo del deposito sul conto n. 66347 (v. sopra), non considerato nel conto del patrimonio dell'esercizio 1978; per L. 38.773.630 l'importo delle partite di giro, per L. 1.248.690 l'ammontare dei depositi vincolati e per L. 146.333.725 la differenza tra i crediti bancari e finanziari dell'anno 1978 e quelli del 1979.

#### Investimenti mobiliari

Riguardano i titoli di Stato in portafoglio.

La variazione in meno è stata determinata dal deprezzamento di essi in base ai valori di mercato (v. conto economico).

### Immobili

Vi figurano: il valore patrimoniale della sede di C.so Massimo d'Azeglio, non rivalutato stante sempre la mancanza di una risposta all'apposito quesito rivolto all'Ispettorato Compartimentale delle Imposte dirette di Torino circa le eventuali conseguenze fiscali di un'operazione di rivalutazione, ed il valore delle costruzioni in corso dei nuovi laboratori di Strada delle Cacce.

La variazione attiva, di L. 951.249.020, consegue a:

- rideterminazione del valore della sede di C.so M. d'Azeglio per opere aggiuntive	L. 177.837.640
- ulteriori spese per le costruzioni in corso della nuova sede	L. 773.411.380
	<hr/>
	L. 951.249.020
	<hr/> <hr/>

### Immobilizzazioni tecniche

Comprendono: la consistenza patrimoniale di impianti, attrezzature scientifiche e macchinari, quella degli automezzi, ed il valore dei mobili e macchine da ufficio.

Le variazioni sono relative a:

- rideterminazione del patrimonio mobiliare per attrezzature e impianti a seguito di trasferimento del valore di alcuni impianti di edifici alla voce precedente	- L. 216.365.355
--	------------------

- aumenti del patrimonio per mobili e macchine d'ufficio anche a seguito di revisione inventariale	+ L. 49.869.120
	<hr/>
	- L. 166.496.235
	<hr/> <hr/>

### Conti d'ordine

Quanto, infine, ai conti d'ordine, essi rappresentano il valore delle attrezzature scientifiche e altri beni patrimoniali acquisiti con fondi del C.N.R. e, da questo, concessi in uso all'ente.

Il valore si compensa, per pari importo, nella parte passiva del conto patrimoniale.

### PER IL PASSIVO

#### Debiti di regolamento

Comprendono i residui passivi al 31 dicembre 1979 (v. capp. 2, 3, 4, 5, 7, 8, 9, 10, 11, 14, 15, 16, 20, 21, 24, 25, 26, 28, 29, 30, 31, 32, 33, 35, 36, 37, 38, 39, 40, 42, 43, 48, 50, 53, 54, 55, 56, 57, 59, 63) che hanno natura di debiti di regolamento.

#### Debiti bancari e finanziari

Sono relativi ai residui passivi delle gestioni autonome e partite di giro (L. 38.779.205).

La variazione è conseguente al fatto che tale voce non era stata compresa nella situazione patrimoniale dell'anno 1978.

#### Fondi di accantonamenti vari

Comprendono, unicamente, l'ammontare del fondo

per l'indennità di anzianità al personale, maturato al 31 dicembre 1979.

La variazione è relativa alla quota dell'anno 1979, come da conto economico.

#### Poste rettificative dell'attivo

Trattasi di poste figurative che correggono le attività patrimoniali.

In particolare:

- Fondo svalutazione crediti, per L. 75.000.000 (v. conto economico);
- Fondo svalutazione titoli e partecipazioni, per L. 337.475 ammontare del deprezzamento subito dai titoli in portafoglio;
- Fondo ammortamento immobili, per L. 136.744.155, relativo al fondo complessivo per detti scopi incrementato della quota dell'anno (v. conto economico);
- Fondo ammortamento impianti, attrezzature e macchinari, per L. 365.062.390, anch'esso incrementato della quota dell'anno (v. conto economico);
- Fondo ammortamento automezzi, mobili e macchine, per lire 57.607.575 (v. conto economico).

La situazione patrimoniale chiude con in totale di attività, al 31 dicembre 1979, di L. 8.382.457.905 cui fa riscontro un totale di passività di L. 4.452.046.185.

Ne consegue che il patrimonio netto dell'ente, al 31 dicembre 1979, è di L. 3.930.411.720.

Circa i risultati finali della situazione patrimoniale, si può ancora osservare quanto segue:

- la diminuzione patrimoniale registrata e, di conseguenza il valore globale dei beni patrimoniali non offrono una visione adeguata del patrimonio dell'ente, in quanto che, nel momento in cui si procederà alla rivalutazione del-

l'immobile relativo alla sede di C.so M. d'Azeglio, detti valori sono suscettibili di radicali trasformazioni e, se ipotizzata la cosa con riferimento all'esercizio all'esame, la rilevante sopravvenienza attiva che si registrerebbe, assorbirebbe totalmente il disavanzo accertato;

- nella determinazione del patrimonio netto, si è partiti da una voce che, benchè a nostro avviso poco pertinentemente, viene indicata come Fondo di dotazione. In tale voce, si è indicato per l'esercizio 1978 il patrimonio netto depurato dei risultati economici, questi ultimi poi aggiunti ai fini della determinazione del fondo di dotazione per l'esercizio 1979. Tale fondo viene corretto dal disavanzo economico d'esercizio (L. 4.414.677.630 - 484.265.910 = L. 3.930.411.720).

La correzione figurerà negli stessi termini nella situazione patrimoniale che verrà perfezionata al termine dell'esercizio 1980.

Il Presidente



## **ALLEGATI**


Allegato n. 1

Verbale della riunione del Consiglio di Amministrazione del 5 febbraio 1979.

Il giorno 5 febbraio 1979, alle ore 15, si è riunito, presso la sede dell'Istituto Elettrotecnico Nazionale Galileo Ferraris, il Consiglio di Amministrazione, regolarmente convocato con lettera del 16 gennaio 1979, composto da:

- prof. Mario REY (Presidente)
- prof. Paolo LOMBARDI (Vicepresidente)
- col. Salvatore BIAZZO
- ing. Riccardo BULLA
- prof. Cesare CODEGONE
- dott. Lerante FRANCHINO
- prof. Antonio GIGLI
- ing. Niccolò GIOIA
- prof. Silvio GOLZIO
- dott. Osvaldo LUCHETTA
- geom. Francesco MURO
- prof. Carlo MUSSA IVALDI
- ing. Edoardo OLIVA
- prof. Rolando RIGAMONTI
- dott. Francesco ROTA
- dott. Mario RUBATTO
- prof. Rinaldo SARTORI,

per discutere e deliberare sul seguente o.d.g.:







- 1) Approvazione del verbale della riunione del 22 dicembre 1978.
- 2) Ricordo dell'ing. Gaudenzio Bono e del prof. Romolo Deaglio.
- 3) Comunicazioni del Presidente.
- 4) Art. 6 D.P.R. 26-5-1976, n. 411: Trasferimento di personale dal ruolo amministrativo al ruolo tecnico-professionale.
- 5) Attuazione D.P.R. 24-1-1978, n. 84: Contratti; Servizi in economia; Deleghe conseguenti.
- 6) Convenzione con il Centro di studi sui Sistemi.
- 7) Concorsi ai sensi dell'art. 80 del Regolamento organico: Costituzione delle Commissioni esaminatrici.
- 8) Varie.

Sono presenti:

Consiglieri:

- prof. Mario REY (Presidente)
- col. Salvatore BIAZZO
- prof. Antonio GIGLI
- ing. Niccolò GIOIA
- prof. Silvio GOLZIO
- prof. Paolo LOMBARDI
- dott. Osvaldo LUCHETTA
- geom. Francesco MURO (entrato alle ore 15,10)

- prof. Carlo MUSSA IVALDI

- ing. Edoardo OLIVA

- prof. Rolando RIGAMONTI

- dott. Francesco ROTA.

Revisori dei Conti:

- dott. Enzo DE MARCHIS (Presidente)

- dott. Luciano OTTONELLO.

Segretario:

- dott. Carlo MANACORDA (Direttore generale).

E', inoltre, presente il prof. Soardo Gian  
Pietro, quale rappresentante dei Dirigenti tecnici.

Assenti giustificati:

Consiglieri: ing. Riccardo BULLA, prof. Cesare CODE-  
GONE, dott. Lerante FRANCHINO, dott. Mario RUBAT-  
TO, prof. Rinaldo SARTORI.

Revisore dei Conti: prof. Saverio AVVEDUTO.

°

Il Presidente, constatata la validità della riu-  
nione tenuto conto del numero dei Consiglieri presen-  
ti, inizia la trattazione dei punti all'o.d.g..

Omissis

.....




.....  
Omissis

Il Consiglio ritiene necessarie tali variazioni. Pertanto,

Oggetto: Variazioni al bilancio di previsione per l'esercizio finanziario 1979.

Il Consiglio di Amministrazione

- Ritenuto di dover adeguare lo stanziamento previsto al cap. 3 della spesa relativo a "Compensi, indennità e rimborsi ai componenti il Collegio dei Revisori dei Conti", mediante prelievo dal fondo di riserva di cui al cap. 49, al fine di poter far fronte ai maggiori oneri derivanti dalla deliberazione n. 5/1979;
- Ritenuto, altresì, di dover prevedere apposito capitolo di spesa per "Stipendi ed altri assegni fissi al Direttore generale", capitolo da indicare col numero 3 bis, con uno stanziamento di 16 milioni di lire, con pari diminuzione dello stanziamento di cui al cap. 5 del bilancio relativo a "Stipendi ed altri assegni fissi al personale del ruolo amministrativo";
- Vista la legge 25 luglio 1956, n. 925, e il Decreto Interministeriale 5 maggio 1964;
- Visto l'art. 11 del D.P.R. 24 gennaio 1978, n. 84;
- Con voti unanimi favorevoli, espressi nei modi di



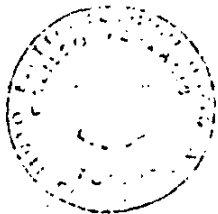
Del. n. 9/1979  
C.d.A.

6-3-1979  
18/105

16F 18  
6-3-1979  
18/105

6-3-1979  
18/105

48



legge, e con voto consultivo favorevole del Direttore generale,

delibera:

di apportare al bilancio di previsione 1979 le seguenti variazioni:

## Spesa

Cap.	Denominazione	Previsione al 5-2-79	Variazioni	Nuova previsione
3	Compensi, indennità e rimborsi ai componenti il Collegio dei Revisori dei Conti	5.000.000	+ 3.000.000	8.000.000
3bis	Stipendi ed altri assegni fissi al Direttore generale	-	+ 16.000.000	16.000.000
5	Stipendi ed altri assegni fissi al personale del ruolo amministrativo	200.000.000	- 16.000.000	184.000.000
49	Fondo destinato all'istituzione ed all'integrazione di capitoli di spesa	10.000.000	- 3.000.000	7.000.000

Omissis

.....

Il Segretario  
F.to Manacorda

Il Presidente  
F.to Rey

Allegato n. 2

Verbale della riunione del Consiglio di Amministrazione del 2 luglio 1979.


Il giorno 2 luglio 1979, alle ore 15, si è riunito, presso la sede dell'Istituto Elettrotecnico Nazionale Galileo Ferraris, il Consiglio di Amministrazione, regolarmente convocato con lettera del 11 giugno 1979, composto dai

- prof. Mario REY (Presidente)
- prof. Paolo LOMBARDI (Vicepresidente)
- col. Salvatore BIAZZO
- ing. Riccardo BULLA
- prof. Cesare CODEGONE
- dott. Lerante FRANCHINO
- prof. Antonio GIGLI
- prof. Silvio GOLZIO
- dott. Osvaldo LUCHETTA
- geom. Francesco MURO
- prof. Carlo MUSSA IVALDI
- ing. Edoardo OLIVA
- prof. Rolando RIGAMONTI
- dott. Francesco ROTA
- dott. Mario RUBATTO
- prof. Rinaldo SARTORI,

per discutere e deliberare sul seguente o.d.g.:

- 1) Approvazione del verbale della riunione del 23 a-

147





- prile 1979.
- 2) Comunicazioni del Presidente.
  - 3) Conto consuntivo 1978 - Relazione sull'attività dell'anno 1978.
  - 4) Riaccertamento dei residui.
  - 5) Variazioni al Bilancio di previsione 1979.
  - 6) Ratifiche di atti del Comitato Amministrativo e della Presidenza.
  - 7) Concorsi pubblici di assunzione di personale.
  - 8) Conferimento degli incarichi di coordinamento.
  - 9) Contratto di locazione con il Centro Ricerche Fiat.
  - 10) Aggiudicazione dei lavori per la costruzione dell'Officina presso la Nuova sede.
  - 11) Convenzioni per il servizio di mensa.
  - 12) Elevazione dell'importo delle borse di addestramento alla ricerca.
  - 13) Contratti di ricerca: Regione Piemonte / IEN per "Identificazione delle procedure, delle tecniche operative per la prevenzione del rischio da rumore negli ambienti di lavoro" - Centro Ricerche Fiat / IEN per "Sistemi di illuminazione per grandi aree ed interni. Misure su manti stradali. Prove di durata di apparecchi di illuminazione".
  - 14) Note della Procura generale della Corte dei Con-

- ti: riscontro.
- 15) Congedo per motivi di studio prof. Gian Carlo Rumi - Conferimento dell'incarico di dirigenza (ad interim) per l'Unità organica di Radiofisica.
- 16) Assunzioni ai sensi dell'art. 6 della legge numero 70/75.
- 17) Completamento camere schermate laboratorio di Metrologia elettrica! Proroga termini di consegna - Perizia di variante.
- 18) Varie.

Sono presenti:


Consiglieri:

- prof. Mario REY (Presidente)
- col. Salvatore BIAZZO
- ing. Riccardo BULLA (entrato alle ore 15,40)
- prof. Silvio GOLZIO
- prof. Paolo LOMBARDI
- dott. Osvaldo LUCHETTA
- geom. Francesco MURO
- prof. Carlo MUSSA IVALDI
- prof. Rolando RIGAMONTI.

Revisori dei Conti:

- dott. Enzo DE MARCHIS (Presidente)
- dott. Luciano OTTONELLO.

Segretario:



150



— dott. Carlo MANACORDA (Direttore generale).

E', inoltre, presente il prof. Soardo Gian Pietro, quale rappresentante dei Dirigenti tecnici.

Assenti giustificati:

Consiglieri: prof. Cesare CODEGONE, dott. Lerante FRANCHINO, prof. Antonio GIGLI, ing. Edoardo OLIVA, dott. Francesco ROTA, dott. Mario RUBATTO, prof. Rinaldo SARTORI.

Revisore dei Conti: dott. Domenico FAZIO.

----- : -----  
Omissis  
.....



166

Del. n. 28/1979



20.8.1979  
132963

20.8.1979  
132963

20.8.1979  
132963

.....  
Omissis

5) Variazioni al Bilancio di previsione per l'esercizio finanziario 1979

Il Presidente dà, inizialmente, la parola al dott. Manacorda affinché illustri lo schema di deliberazione già inviato ai Consiglieri con la lettera di convocazione.

Manacorda espone al riguardo:

Per l'Entrata

che, in sede di chiusura dell'esercizio finanziario 1978, si è accertato un avanzo di amministrazione di L. 576.973.630, da riportare a nuovo nell'esercizio finanziario 1979, a copertura, principalmente, degli oneri per gli appalti in corso per il completamento della Nuova sede;

che, per effetto del contributo versato dalla Regione Piemonte, di L. 10.000.000, non considerato in sede di previsione, è possibile effettuare una variazione in aumento di pari importo al cap. 6 ("Contributi di enti pubblici e privati");

che, sulla base degli accertamenti effettuati, occorre variare in aumento il cap. 15 ("Entrate eventuali");

che si sono accertate al cap. 21 ("Riscatto di posizioni assicurative e altre riscossioni per cessazione dal servizio di dipendenti") entrate per li-

re 67.797.550, derivanti da prelievi dall'apposito fondo per la liquidazione delle indennità di buona uscita alle unità di personale cessate dal servizio. Le entrate che occorre segnare al capitolo specifico.

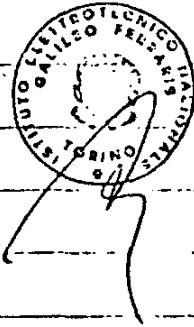
Per la Spesa

che, per effetto dell'entrata in vigore del D.L. 26 maggio 1979, n. 163, occorre integrare lo stanziamento del cap. 3 bis ("Stipendi ed altri assegni fissi al Direttore generale");

che, dando applicazione alle norme del regolamento organico e procedendo all'assunzione delle unità di personale per i posti vacanti mediante pubblici concorsi, occorre integrare lo stanziamento del capitolo 25 ("Spese per concorsi");

che per più esatti accertamenti di spesa conseguenti alla lievitazione dei costi e per spese rese indispensabili per il funzionamento delle due sedi, occorre procedere all'integrazione dello stanziamento dei seguenti capitoli per gli importi segnati a lati di ciascuno:

cap. 20 - Manutenzione, riparazione ed adattamento di locali e relativi impianti	L. 70.000.000
cap. 21 - Manutenzione di mobili ed arredi	L. 6.000.000
cap. 28 - Spese per energia elettrica per illuminazione e forza motrice	L. 3.000.000



168



cap. 40 - Altre spese varie di  
funzionamento L. 71.180  
- che l'avanzo di amministrazione dell'esercizio 1978,  
di cui sopra e l'importo differenziale conseguente  
alle maggiori entrate, consentono uno stanziamento  
di investimento al cap. 54 ("Spese per costruzioni  
in corso") di L. 582.700.000, precipuamente per la  
realizzazione del padiglione per l'officina e per  
il completamento dell'impianto di condizionamento  
della Nuova sede.

Terminata l'esposizione di Manacorda, il  
Presidente evidenzia che, nel frattempo, si è presen-  
tata la necessità di integrare lo stanziamento del  
cap. 7 della spesa, relativo alle "Indennità e rim-  
borso spese trasporto per missioni all'interno ed all'  
l'estero", in quanto sia gli impegni già assunti,  
sia quelli che dovrebbero essere deliberati al propo-  
sito, rendono lo stanziamento esistente insufficien-  
te. Riferisce, in particolare, che esistono, tutt'og-  
gi, impegni di spesa per circa 24,5 milioni e che si  
presenta la necessità di assumerne altri per circa 7  
milioni.

Alla luce di quanto sopra, occorre integra-  
re il provvedimento di variazioni al bilancio di pre-  
visione 1979.

Omissis

.....

172



.....  
Omissis

Segue, ancora, una discussione al riguardo,  
terminata la quale,

Il Consiglio di Amministrazione

Udita la relazione circa le variazioni da apportare al bilancio di previsione per l'esercizio finanziario 1979;

Condivise le motivazioni addotte per le singole variazioni proposte;

Ritenuto, altresì, di integrare con ulteriori 10 milioni di lire lo stanziamento del cap. 7 della spesa relativo a "Indennità e rimborso spese trasporto per missioni all'interno ed all'estero", mediante una diminuzione di 3 milioni di lire da apportare al cap. 3 della spesa e mediante l'utilizzo del fondo di riserva, di cui al cap. 49 del bilancio di 7 milioni di lire;

Visto l'art. 11 del D.P.R. 24-1-1978, n. 84, con-

173



cernente "Approvazione del Regolamento per la classificazione delle entrate e delle spese e per l'amministrazione e la contabilità degli enti pubblici di cui all'art. 30 della legge 20 marzo 1975, n. 70;

- Con voti unanimi favorevoli, espressi nei modi di legge,

delibera:

di approvare le seguenti variazioni al bilancio di previsione per l'esercizio finanziario 1979:


Entrata

Cap.	Denominazione	Previsione al 2-7-1979	Variazioni	Nuova previsione
-	Utilizzo dell'avanzo di amministrazione del precedente esercizio	-	+ 576.973.630	576.973.630
6	Contributi di enti pubblici e privati	110.000.000	+ 10.000.000	120.000.000
15	Entrate eventuali	5.000.000	+ 12.000.000	17.000.000
21	Riscatto di posizioni assicurative e altre riscossioni per cessazione dal servizio di dipendenti	-	+ 67.797.550	67.797.550

Totale variazioni attive: L. 666.771.180.

Spesa

Cap.	Denominazione	Previsione al 2-7-1979	Variazioni	Nuova previsione
3	Compensi, indennità e rimborsi ai componenti il Collegio dei Revisori	8.000.000	- 3.000.000	5.000.000



Cap.	Denominazione	Previsione al 2-7-1979	Variazioni	Nuova previsione
3 bis	Stipendi ed altri assegni fissi al Direttore generale	16.000.000	+ 2.500.000	18.500.000
7	Indennità e rimborso spese trasporto per missioni all'interno ed all'estero	35.000.000	+ 10.000.000	45.000.000
20	Manutenzione, riparazione ed adattamento di locali e relativi impianti	100.000.000	+ 70.000.000	170.000.000
21	Manutenzione di mobili ed arredi	15.000.000	+ 6.000.000	21.000.000
25	Spese per concorsi	5.000.000	+ 2.500.000	7.500.000
28	Spese per energia elettrica, per illuminazione e forza motrice	60.000.000	+ 3.000.000	63.000.000
40	Altre spese varie di funzionamento	5.000.000	+ 71.180	5.071.180
49	Fondo destinato all'istituzione e all'integrazione di capitoli di spesa	7.000.000	- 7.000.000	-
54	Spese per costruzioni in corso	150.000.000	+ 582.700.000	732.700.000

Totale variazioni passive: L. 666.771.180

Il Direttore generale si astiene dall'esprimere il proprio voto consultivo sulla variazione al bilancio per l'integrazione di stanziamento al capitolo 7 "Indennità e rimborso spese trasporto per missioni all'interno ed all'estero" in quanto il rilevante numero di autorizzazioni di missione, essendo

— mancata una preventiva, chiara programmazione al ri-  
— guardo, non risulta compatibile con le disponibilità  
— finanziarie dell'ente.  
—  
— Il voto consultivo è favorevole per le re-  
— stanti variazioni al bilancio.



Omissis


.....

Il Segretario  
F.to Manacorda

Il Presidente  
F.to Rey

Allegato n. 3

221




Verbale della riunione del Consiglio di Amministrazione del 26 novembre 1979.

Il giorno 26 novembre 1979, alle ore 14,30, si è riunito, presso la sede dell'Istituto Elettronico Nazionale Galileo Ferraris, il Consiglio di Amministrazione, regolarmente convocato con telegramma del 6 novembre 1979, composto da:

- prof. Mario REY (Presidente)
- col. Ugo BARELLA
- prof. Luigi BONAVOGLIA
- ing. Riccardo BULLA
- prof. Anthos BRAY
- prof. Carlo CASTAGNOLI
- prof. Angelo DETRAGIACHE
- ing. Giovanni DE WITT
- ing. Domenico FARO
- prof. Diodato GAGLIARDI
- dott. Osvaldo LUCHETTA
- ing. Oscar MONTABONE
- prof. Carlo MUSSA IVALDI
- prof. Mario PENT
- dott. Mario RUBATTO
- ing. Roberto SAPORITI
- dott. Lino SARTORI
- ing. Maurizio VALLAURI



222




per discutere e deliberare sul seguente o.d.g.:

- 1) Nominé del Presidente, del Vicepresidente e del Comitato Amministrativo.
- 2) Comunicazioni del Presidente ed esame generale della situazione dell'Istituto.
- 3) Approvazione delle graduatorie dei concorsi pubblici.
- 4) Variazioni al Bilancio di previsione dell'esercizio finanziario 1979.
- 5) Completamento camere schermate laboratorio di Metrologia elettrica: perizia suppletiva e di variante.
- 6) Ratifica degli atti compiuti dal Presidente.
- 7) Varie.

Sono presenti:

Consiglieri:

- prof. Mario REY (Presidente)
- col. Ugo BARELLA
- prof. Luigi BONAVOGLIA
- ing. Riccardo BULLA
- prof. Anthos BRAY
- prof. Carlo CASTAGNOLI
- prof. Angelo DETRAGIACHE
- ing. Domenico FARO
- prof. Diodato GAGLIARDI
- dott. Osvaldo LUCHETTA



- ing. Oscar MONTABONE  
- prof. Carlo MUSSA IVALDI (uscito alle ore 18,20)

- prof. Mario PENT

- ing. Roberto SAPORITI

- ing. Maurizio VALLAURI

Revisori dei Conti:

- dott. Enzo DE MARCHIS (Presidente)

- dott. Luciano OTTONELLO

- dott. Luigi SENTINELLI (Revisore supplente)

Segretario:

- dott. Carlo MANACORDA (Direttore generale)

E', inoltre, presente su invito il profes-  
sore Gian-Pietro Soardo, quale rappresentante dei Di-  
rigenti tecnici.

Assenti giustificati:

Consiglieri: ing. Giovanni DE WITT, dott. Mario RU-  
BATO, dott. Lino SARTORI.

Revisore dei Conti: dott. Domenico FAZIO.

Omissis

.....



.....  
Omissis

4) Variazioni al Bilancio di previsione dell'esercizio finanziario 1979

Del. n. 42/1979  
C.d.A.

Il Presidente, dopo aver evidenziato la necessità che il Consiglio si pronunci in ordine alle variazioni al bilancio di previsione per l'esercizio finanziario 1979, e ciò al fine del rispetto dei termini di cui all'art. 11, ultimo comma, del D.P.R. 24

246



gennaio 1978, n. 84, concernente l' "Approvazione del regolamento per la classificazione delle entrate e delle spese e per l'amministrazione e la contabilità degli enti pubblici di cui all'art. 30 della legge 20 marzo 1975, n. 70", dà la parola al dott. Manacorda affinché illustri le motivazioni che impongono le singole variazioni.


Manacorda espone:

per l'Entrata

che i più esatti accertamenti, nonché alcune operazioni di rettifica conseguenti alla necessità di una più corretta collocazione delle entrate dell'ente relative all'attività considerata, ai fini fiscali, di tipo commerciale, comportano variazioni in diminuzione ai capp. 1 (Introiti per prove, tariffe e consulenze) e 3 (Altri proventi per prestazioni di servizi e vendita di beni) rispettivamente di lire 20 milioni e 21 milioni;

che il contributo del Ministero della Pubblica Istruzione è stato determinato per l'anno 1979, in complessive L. 2.075.000.000, con un minor accertamento, quindi, rispetto alla previsione di lire 2.100.000.000 (cap. 5: Contributo ordinario del Ministero della Pubblica Istruzione), di L. 25.000.000; che maggiori introiti per L. 17.000.000 si sono ac-

247




certati al cap. 6, relativo ai contributi degli Enti pubblici e privati; e ciò, principalmente, per effetto dei maggiori versamenti dell'Associazione Nazionale Galileo Ferraris e dell'Istituto Bancario San Paolo di Torino;

che con il CNR, mentre non è stata ancora definita la convenzione per gli studi metrologici, si sono stipulati contratti di ricerca per complessive lire 206.100.000, la qual cosa comporta una variazione in aumento al cap. 8. (Contributi del CNR per l'esecuzione di programmi di ricerca finalizzati e di altri programmi di ricerca) di L. 126.100.000;

che si presume di introitare il saldo del contributo della CEE per gli studi relativi alla compatibilità elettromagnetica (cap. 10: Contributo della Commissione delle Comunità Europee per studi relativi alla compatibilità elettromagnetica) con un maggior accertamento, rispetto alla previsione, di L. 2.500.000;

che, per effetto della giacenza della liquidità verificatasi nel corso dell'anno sul conto corrente istituito presso la Cassa di Risparmio di Torino, si può ritenere che gli interessi ammonteranno a L. 150.000.000, con un maggior accertamento, al cap. 14. (Interessi attivi su depositi e conti cor-



renti), di L. 60.000.000;

che, per quanto osservato in ordine ai capp. 1 e 3,

si determina un maggior accertamento al cap. 15 (En-

trate eventuali), di L. 16.500.000;

che, per effetto del recupero dell'IVA sugli acqui-

sti inerenti l'attività commerciale, si accerta u-

na maggiore entrata al cap. 16 (Recuperi e rimbor-

si diversi), di L. 6.000.000;

che, conseguentemente ai riscatti di posizioni as-

sicurative per i dipendenti cessati dal servizio,

si sono accertate maggiori entrate al cap. 21 (Ri-

scatto di posizioni assicurative e altre riscossio-

ni per cessazione dal servizio di dipendenti) per

L. 30.000.000;

che occorre rettificare i capitoli relativi alle

partite di giro, come risulta dalla tabella anali-

tica, partite che trovano esatta corrispondenza nel

la spesa;

che, infine, occorre accendere, per memoria, un nuo-

vo capitolo col n. 35 e con la denominazione "Ge-

stione speciale premio "Innovazione elettronica"

al fine di registrare i movimenti contabili che si

effettueranno al riguardo, per effetto della secon-

da edizione di tale premio decisa dalla Selenia S.

p.A., premio la cui gestione, com'è noto, è affida-



ta all'Istituto; ...  
per la Spesa . . . . .

che, in data 24 ottobre u.s., è entrato in vigore, con decorrenza ai fini economici dal 30 dicembre 1978, il 2° contratto degli enti di cui alla legge 20 marzo 1975, n. 70, contratto che ha formato oggetto del D.P.R. 16 ottobre 1979, n. 509. L'obbligo di dare applicazione al contratto con la decorrenza da esso prevista e con le nuove retribuzioni per il personale in esso indicate, comporta la necessità di rideterminare, per l'esercizio 1979, l'intero ammontare degli oneri per il personale in servizio. La complessità delle operazioni per detta rideterminazione - conseguente ad un nuovo e diverso inquadramento da deliberarsi con successivi provvedimenti - fa sì che i nuovi oneri per il personale non possano essere che fissati in forma approssimata. Pur tuttavia essi sono già stati sufficientemente definiti e comportano le seguenti variazioni di spesa in aumento:

cap. 4	Stipendi ed altri assegni fissi al personale del ruolo tecnico-professionale	+ L. 150.000.000
cap. 5	Stipendi ed altri assegni fissi al personale del ruolo amministrativo	+ L. 11.000.000

250



cap. 8 Assicurazione per infortuni su lavoro  
(INAIL) + L. 2.000.000

cap. 9 Assicurazione per assistenza malattie  
(ENPDEP) + L. 11.000.000

cap. 10 Oneri per la gestione case lavoratori  
(GESCAL) + L. 500.000

cap. 11 Assicurazione per invalidità e vecchiaia  
(INPS) + L. 30.000.000;

che la stipulazione dei nuovi contratti con il CNR,

e di altri contratti di ricerca, come osservato

nell'entrata, nonché l'aumento dei costi per mis-

sioni dovuto sia al precitato D.P.R. n. 509/79 sia

al Decreto ministeriale 12 giugno 1979 concernente

la "Determinazione delle diarie per le missioni all'

l'estero" e gli aumenti rilevanti entrati in vigo-

re per le spese di viaggio, comportano un maggior

stanziamento al cap. 7 (Indennità e rimborso spese

di trasporto per missioni all'interno ed all'este-

ro) di L. 17.500.000;

che minori impegni di spese di personale si sono

accertati ai capp. 6 (Compensi per lavoro straordi-

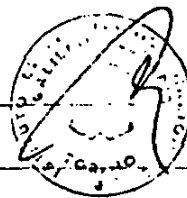
nario) e 12 (Corsi per il personale e partecipazio-

ne alle spese per corsi indetti da enti, istituzio-

ni e amministrazioni varie) rispettivamente di li-

ra 3.000.000 e L. 2.000.000, diminuzione quest'ul-





tima dovuta al fatto che, nel corso dell'anno, non si sono tenuti corsi per il personale;

che, per la generale lievitazione dei costi che ri-

sultano da ciascun capitolo: per l'esecuzione del-

le ricerche oggetto dei contratti con il CNR, già

citati, e di altri contratti (CECA) nonché per l'e-

secuzione di opere indifferibili di manutenzione de-

gli immobili (gravi danni verificatisi cui occorre

provvedere tempestivamente) occorre variare in au-

mento i seguenti capitoli relativi agli acquisti di

beni e servizi:

cap. 15 Spese per stampa pub-  
blicazioni e spese di  
rilegatura: + L. 8.500.000

cap. 16 Spese per l'acquisto  
di materiali di consu-  
mo necessari per lo  
svolgimento dell'atti-  
vità di ricerca: + L. 35.000.000

cap. 20 Manutenzione, ripara-  
zione ed adattamento di  
locali e relativi im-  
pianti + L. 50.000.000

cap. 21 Manutenzione di mobili  
ed arredi + L. 7.000.000

cap. 27 Spese per gas ed acqua: + L. 1.500.000

cap. 29 Spese per la conduzio-  
ne degli impianti ter-  
mici: + L. 8.000.000

cap. 32 Spese per l'esecuzione  
di programmi di ricer-  
ca finanziati dal CNR: + L. 35.000.000



cap. 33 Spese per l'esecuzione  
di programmi di ricer-  
ca finanziati dalla  
CECA + L. 8.000.000

mentre minori necessità di spesa si sono rilevate

ai seguenti capitoli:

cap. 23 Spese per studi, inda-  
gini e rilevazioni - L. 1.000.000

cap. 30 Spese per l'esecuzione  
di programmi particola-  
ri di ricerca - L. 30.000.000

cap. 35 Onorari e compensi per  
speciali incarichi - L. 7.500.000

cap. 36 Trasporti e facchinag-  
gi - L. 2.000.000

cap. 37 Premi di assicurazio-  
ne - L. 4.000.000

che, tenuto conto della data in cui è stato avvia-  
to il servizio di mensa, si è realizzata al cap. 43

(Interventi assistenziali a favore del personale in

servizio, di quello cessato dal servizio e delle lo-

ro famiglie) un'economia di L. 42.000.000, con con-

seguente pari variazione in diminuzione dello stan-

ziamento iniziale del capitolo;

che può essere annullato lo stanziamento di lire

12.000.000 al cap. 44 (Equo indennizzo al persona-

le per la perdita dell'integrità fisica subita per

infermità fisica contratta per causa di servizio)

non presentandosi la necessità di corrispondere som-



...nel titolo di equo indennizzo;

...che, conseguentemente, ai maggiori oneri per IRPEG

e ILOR, occorre variare in aumento per L. 2.000.000

lo stanziamento del cap. 47 concernente "Imposte,

tasse e tributi vari";

...che essendo stato avviato l'arbitrato per definire

i sospesi con la società FIAT Engineering relativi

alla progettazione della Nuova sede, è necessario

prevedere un maggior stanziamento al cap. 48 (Spe-

se per liti, arbitraggi, risarcimenti ed accessori)

di L. 3.000.000;

...che si sono accertati minori impegni al cap. 53

(Manutenzione straordinaria di laboratori e relativi

vi impianti) per L. 15.000.000;

...che occorre integrare lo stanziamento del cap. 54

(Spese per costruzioni in corso) per L. 13.000.000

al fine di assicurare la copertura totale delle o-

pere di costruzione delle camere schermate costrui-

te presso il laboratorio di metrologia elettrica

della Nuova sede, conseguentemente alla specifica

perizia suppletiva e di variante;

...che, sempre per effetto dei contratti stipulati con

il CNR, occorre stanziare la somma da essi previ-

sta per investimenti in apparecchiature scientifi-

che, con un aumento al cap. 56 (Acquisto di attrez-



zature scientifiche con finanziamento del CNR) di  
L. 73.600.000;

— che, mentre si accertano minori impegni al cap. 57

(Manutenzione straordinaria di impianti ed attrez-

zature) per L. 4.000.000, occorre variare in aumen-

to lo stanziamento del cap. 59 (Acquisto di mobili

e macchine d'ufficio) per L. 10.000.000 necessari

a coprire alcune spese indifferibili per arredamen-

to di laboratori, specie in connessione col trasfe-

rimento del reparto metrologia elettrica presso la

Nuova sede, nonché a sostituire macchine da ufficio

molto deteriorate;

— che si sono pagate indennità di liquidazione al per-

sonale cessato dal servizio, per complessive lire

111.000.000, ed occorre prevedere l'importo del pre-

mio assicurativo da versare alla SAI per la poliz-

za AIL n. 1000006, con conseguente necessità di va-

riare in aumento per L. 38.000.000 lo stanziamento

del cap. 63 (Indennità di anzianità al personale

cessato dal servizio);

— che per quanto concerne le partite di giro e le con-

tabilità speciali valgono le considerazioni già e-

sposte nell'entrata.

Manacorda prosegue evidenziando che la som-

ma algebrica dei movimenti dell'entrata e della spe-


sa, determinano un saldo negativo di L. 200.000.000, per cui occorre che il Consiglio assuma precise determinazioni in merito, sia mantenendo eventualmente tale differenza negativa, sia pareggiandola con ricorso a prestiti bancari.

Tale saldo negativo, d'altro canto, risulta già contenuto attraverso le economie realizzate, attesochè il costo del nuovo contratto del parastato per l'Istituto ammonta, presuntivamente, a 300 milioni cui andrebbero aggiunti altri 150 milioni, con una spesa quindi complessiva di L. 450.000.000, qualora s'intendesse proseguire negli accantonamenti per il fondo indennità di liquidazione che, per contro, da quest'anno, proprio per tali rilevanti oneri aggiuntivi di spese di personale, non verrà più reintegrato.

Il Presidente dà, quindi, la parola al dottor Ottonello affinché esponga l'avviso del Collegio dei Revisori dei Conti in merito al problema in discussione.

Ottonello riassume tale avviso che risulta dall'apposito verbale che si conclude, da parte del Collegio dei Revisori dei Conti, con la proposta di approvazione del provvedimento all'esame.

Il Presidente apre, quindi, la discussione






sulle variazioni al bilancio.

Omissis  
.....

Terminata l'ampia e approfondita discussione.

Il Consiglio di Amministrazione

Udita la relazione in ordine alle variazioni da ap



portare al bilancio di previsione per l'esercizio finanziario 1979;

Preso atto dei singoli movimenti contabili e ritenuti conformi alle effettive esigenze dell'ente;

Preso atto del parere del Collegio dei Revisori dei Conti in merito;

Ritenuto di non pareggiare le predette variazioni con riserva di riassorbire il disavanzo in sede di bilancio di previsione per l'esercizio finanziario 1980;

Vista la legge 25 luglio 1956, n. 925, e il Decreto Interministeriale del 4-5-1964;

Visto l'art. 11 del D.P.R. 24 gennaio 1978, n. 84;

Con voti unanimi favorevoli, espressi nei modi di legge, e con voto consultivo favorevole del Direttore generale,


delibera:

di variare come segue, il bilancio di previsione per l'esercizio finanziario 1979:

Entrata.

Cap.	Denominazione	Previsione al 26-11-1979	Variazioni	Nuova previsione
1	Introiti per prove, tarature e consulenze	190.000.000	- 20.000.000	170.000.000
3	Altri proventi per prestazione di ser			


## XI LEGISLATURA — DISEGNI DI LEGGE E RELAZIONI — DOCUMENTI



Cap.	Denominazione	Previsione al 26-11-1979	Variazioni	Nuova previsione
	vizi e vendita di beni	35.000.000	- 21.000.000	14.000.000
5	Contributo ordina- rio del Ministero della Pubblica I- struzione	2.100.000.000	- 25.000.000	2.075.000.000
6	Contributi di en- ti pubblici e pri- vati	120.000.000	+ 17.000.000	137.000.000
8	Contributi del CNR per l'esecuzione di programmi di ri- cerca finalizzati e di altri pro- grammi di ricerca	80.000.000	+ 126.100.000	206.100.000
10	Contributo della Commissione delle Comunità Europee per studi relati- vi alla compatibi- lità elettromagne- tica	5.000.000	+ 2.500.000	7.500.000
14	Interessi attivi su depositi e con- ti correnti	90.000.000	+ 60.000.000	150.000.000
15	Entrate eventuali	17.000.000	+ 16.500.000	33.500.000
16	Recuperi e rimbor- si diversi	-	+ 6.000.000	6.000.000
21	Riscatto di posi- zioni assicurati- ve e altre riscos- sioni per cessa- zione dal servi- zio di dipendenti	67.797.550	+ 30.000.000	97.797.550
25	Ritenute d'accon- to dell'imposta sul reddito delle persone fisiche	150.000.000	+ 30.000.000	180.000.000
26	Ritenute per assi			



## XI LEGISLATURA — DISEGNI DI LEGGE E RELAZIONI — DOCUMENTI




Cap.	Denominazione	Previsione al 26-11-1979	Variazioni	Nuova previsione
	curazione malattie (ENPDEP) su retribuzioni al personale	24.000.000	+ 2.000.000	26.000.000
27	Ritenute per gestione case lavoratori (GESCAL) su retribuzioni al personale	5.000.000	+ 300.000	5.300.000
28	Ritenute per assicurazione invalidità e vecchiaia (INPS) su retribuzioni al personale	96.000.000	+ 12.000.000	108.000.000
32	Introiti per adempimenti relativi alla imposta sul valore aggiunto (DD.P.R. 26-10-72, n. 633 e 23-12-74, n. 687)	-	+ 38.000.000	38.000.000
-35-	Gestione speciale premio "Innovazione elettronica"			p.m.

Totale variazioni attive: L. 274.400.000.

## Spesa


Cap.	Denominazione	Previsione al 26-11-1979	Variazioni	Nuova previsione
4	Stipendi ed altri assegni fissi al personale del ruolo tecnico-professionale	1.100.000.000	+ 150.000.000	1.250.000.000
5	Stipendi ed altri assegni fissi al personale del ruolo amministrativo	184.000.000	+ 11.000.000	195.000.000

## XI LEGISLATURA — DISEGNI DI LEGGE E RELAZIONI — DOCUMENTI



Cap.	Denominazione	Previsione al 26-11-1979	Variazioni	Nuova previsione
6	Compensi per lavoro straordinario	15.000.000	- 3.000.000	12.000.000
7	Indennità e rimborso spese trasporto per missioni all'interno ed all'estero	45.000.000	+ 17.500.000	62.500.000
8	Assicurazione per infortuni sul lavoro (INAIL)	14.000.000	+ 2.000.000	16.000.000
9	Assicurazione per assistenza malattie (ENPDEP)	89.000.000	+ 11.000.000	100.000.000
10	Oneri per la gestione case lavoratori (GESCAL)	10.000.000	+ 500.000	10.500.000
11	Assicurazione per invalidità e vecchiaia (INPS)	270.000.000	+ 30.000.000	300.000.000
12	Corsi per il personale e partecipazione alle spese per corsi indetti da enti, istituzioni e amministrazioni varie	2.000.000	- 2.000.000	
15	Spese per stampa pubblicazioni e spese di rilegatura	7.900.000	+ 8.500.000	16.400.000
16	Spese per l'acquisto di materiali di consumo necessari per lo svolgimento dell'attività di ricerca	40.000.000	+ 35.000.000	75.000.000
20	Manutenzione, riparazione ed adattamento di locali e relativi impianti	170.000.000	+ 50.000.000	220.000.000

## XI LEGISLATURA — DISEGNI DI LEGGE E RELAZIONI — DOCUMENTI



Cap.	Denominazione	Previsione al 26-11-1979	Variazioni	Nuova previsione
21	Manutenzione di mobili ed arredi	21.000.000	+ 7.000.000	28.000.000
23	Spese per studi, indagini e rilevazioni	1.000.000	- 1.000.000	-
27	Spese per gas ed acqua	3.900.000	+ 1.500.000	5.400.000
29	Spese per la conduzione degli impianti termici	85.000.000	+ 8.000.000	93.000.000
30	Spese per l'esecuzione di programmi particolari di ricerca	50.000.000	- 30.000.000	20.000.000
32	Spese per l'esecuzione di programmi di ricerca finanziati dal CNR	15.000.000	+ 35.000.000	50.000.000
33	Spese per l'esecuzione di programmi di ricerca finanziati dalla CECA	8.000.000	+ 8.000.000	16.000.000
35	Onorari e compensi per speciali incarichi	15.000.000	- 7.500.000	7.500.000
36	Trasporti e facchinaggi	10.000.000	- 2.000.000	8.000.000
37	Premi di assicurazione	12.000.000	- 4.000.000	8.000.000
43	Interventi assistenziali a favore del personale in servizio, di quello cessato dal servizio e delle loro famiglie	50.000.000	- 42.000.000	8.000.000
44	Equo indennizzo al personale per			



Cap.	Denominazione	Previsione al 26-11-1979	Variazioni	Nuova previsione
	la perdita dell'in- tegrità fisica su- bita per infermi- tà fisica contrat- ta per causa di servizio	12.000.000	- 12.000.000	-
47	Imposte, tasse e tributi vari	35.000.000	+ 2.000.000	37.000.000
48	Spese per liti, arbitraggi, risar- cimenti ed acces- sori	4.000.000	+ 3.000.000	7.000.000
53	Manutenzione stra- ordinaria di labo- ratori e relativi impianti	20.000.000	- 15.000.000	5.000.000
54	Spese per costru- zioni in corso	732.700.000	+ 13.000.000	745.700.000
56	Acquisto di attrez- zature scientifiche con finanzia- mento del CNR	p.m.	+ 73.600.000	73.600.000
57	Manutenzione stra- ordinaria di im- pianti ed attrez- zature	10.000.000	- 4.000.000	6.000.000
59	Acquisto di mobi- li e macchine d'ufficio	15.000.000	+ 10.000.000	25.000.000
63	Indennità di an- zianità al perso- nale cessato dal servizio	80.000.000	+ 38.000.000	118.000.000
64	Ritenute d'accon- to dell'imposta sul reddito delle persone fisiche	150.000.000	+ 30.000.000	180.000.000
65	Ritenute per assi- curazione malat-			

Cap.	Denominazione	Previsione al 26-11-1979	Variazioni	Nuova previsione
	tie (ENPDEP) su retribuzioni al personale	24.000.000	+ 2.000.000	26.000.000
66	Ritenute per gestione case lavoratori (GESCAL) su retribuzioni al personale	5.000.000	+ 300.000	5.300.000
67	Ritenute per assicurazione invalidità e vecchiaia (INPS) su retribuzioni al personale	96.000.000	+ 12.000.000	108.000.000
71	Spese per adempimenti relativi all'imposta sul valore aggiunto (DD. P.R. 26-10-1972, n. 633 e 23-12-74, n. 687)	p.m.	+ 38.000.000	38.000.000
<b>Totale variazioni passive: L. 474.400.000.</b>				

Omissis

.....

Il Segretario  
F.to ManacordaIl Presidente  
F.to Rey

ISTITUTO ELETTROTECNICO NAZIONALE

GALILEO FERRARIS

Allegato n. 4

10125 Torino, ... Novembre 1980  
Corso Massimo d'Azeglio, 42 - Tel. (011) 348 89 33 (4 linee)  
Telex 211553 IENGF

Estratto dal verbale della riunione del Consiglio di Amministrazione del 13 novembre 1980.

Omissis

.....

3) Riaccertamento dei residui della gestione dell'esercizio finanziario 1979

Del. n.  
17/1980  
C.d.A.

Il Presidente dà la parola al dott. Manacorda il quale espone:

- che, in sede di chiusura dell'esercizio finanziario 1979 si è proceduto al riaccertamento globale dei residui, iscritti alla data del 1° gennaio 1979, tanto per l'entrata quanto per la spesa;
- che tale riaccertamento ha condotto ad alcune variazioni nei medesimi, ed in particolare:

per l'entrata

si sono riaccertati minori residui attivi per complessive L. 186.275 dovuti a:

- più esatto accertamento degli interessi maturati sul conto della Comunità Europea del Carbone e dell'Acciaio (cap. 9): L. 113.630;
- più esatti accertamenti delle partite creditorie nei confronti dell'Istituto Scienze dell'Informazione dell'Università di Torino (capp. 3, 32): L. 68.400;
- arrotondamenti (capp. 1, 3, 12, 15): L. 4.245;

per la spesa

si sono riaccertati minori impegni per complessive lire 16.993.970 dovuti a:

- minori spese di personale, dovute ad un più esatto accertamento delle somme da pagare (capp. 7, 9): lire 433.770;

- minori spese per acquisto di beni e servizi, conseguentemente all'annullamento di alcune ordinazioni perchè i beni non sono stati consegnati nei tempi previsti ovvero non erano più di interesse (capp. 14, 15, 16, 20, 21, 30, 34, 37, 39, 40, 53, 55, 59): L. 16.560.200, comprese L. 13.611.585 in conto capitale;
- che l'art. 39, 4° comma, del D.P.R. n. 696/79 stabilisce che le variazioni dei residui attivi e passivi devono formare oggetto di apposita deliberazione del Consiglio di Amministrazione;
- che occorre, pertanto, che il Consiglio di Amministrazione si pronunci al riguardo.

Poichè i Consiglieri hanno già avuto preventiva conoscenza della questione anche nei singoli movimenti contabili, si dichiarano d'accordo in via di principio sul provvedimento sottoposto.

Il Presidente dà, quindi, la parola al dott. De Marchis per la lettura del verbale del Collegio dei Revisori dei Conti al riguardo.

De Marchis riassume detta relazione che si conclude con la proposta di approvazione dello schema di deliberazione relativa al riaccertamento dei residui per l'esercizio 1979.

Tutto ciò premesso,

Il Consiglio di Amministrazione

- Udita la relazione in ordine al riaccertamento dei residui;
- Preso atto delle motivazioni che hanno determinato variazioni in detta gestione, e ritenutele valide ai fini del riaccertamento proposto;
- Udita la relazione del Collegio dei Revisori dei Conti al riguardo;
- Visto l'art. 39 del D.P.R. 18 dicembre 1979, n. 696;

- Preso atto del voto consultivo favorevole del Direttore generale;
- Con voti unanimi favorevoli, espressi nei modi di legge, .

d e l i b e r a :

di approvare il seguente riaccertamento nel conto dei resi  
dui:



XI LEGISLATURA — DISEGNI DI LEGGE E RELAZIONI — DOCUMENTI

ENTRATA					SPESA		
Cap.	Consistenza all'1-1-1979	Riaccertamenti	Nuova consistenza	Cap.	Consistenza all'1-1-1979	Riaccertamenti	Nuova consistenza
1	42.469.825	- 1.300	42.468.525	7	4.028.680	-	3.594.915
3	9.053.000	- 61.515	8.991.485	9	59.275	5	58.270
9	4.305.030	- 113.630	4.191.400	14	12.436.880	-	12.414.420
12	1.433.330	- 630	1.432.700	15	7.480.005	-	7.293.365
15	1.931.200	- 800	1.930.400	16	4.562.380	-	4.533.820
32	11.902.695	- 8.400	11.894.295	20	46.294.370	-	45.953.760
				21	4.824.035	-	4.250.310
	71.095.080	- 186.275	70.908.805	30	10.883.665	- 1.533.525	9.350.140
				34	193.800	-	-
				37	245.400	-	242.700
				39	210.875	-	209.975
				40	519.095	-	453.380
				53	300.071.155	-	299.763.325
				54	816.161.690	-	815.863.125
				55	51.195.025	-12.625.350	38.569.675
				59	24.128.945	-	23.749.105
					1.283.295.275	-16.933.970	1.266.301.305

Omissis  
.....

Il Segretario  
F.to Manacorda

Il Presidente  
F.to Castagnoli

4)



RELAZIONE  
DEL COLLEGIO DEI REVISORI



ISTITUTO ELETTROTECNICO NAZIONALE "GALILEO FERRARIS" DI

T O R I N O

\*\*\*

V E R B A L E      N. 32

\*\*\*

L'anno millenovecentottanta, il giorno 20 del mese di giugno, si è riunito il Collegio dei Revisori dei Conti dell'Istituto Elettrotecnico Nazionale Galileo Ferraris di Torino.

Assente il dott. Domenico Fazio.

Il Collegio procede all'esame del conto consuntivo per il 1979 predisposto dall'Ufficio Amministrativo ed in particolare accerta:

- a) la corrispondenza dei valori iniziali con quelli indicati nel preventivo;
- b) la concordanza tra i valori indicati nella colonna delle variazioni di bilancio con quelli contenuti nelle relative delibere adottate dal Consiglio di Amministrazione, nn. 9, 28 e 42;
- c) l'esatta rispondenza delle somme accertate ed impegnate e quelle riscosse e pagate sia in conto competenza che in conto residui con le risultanze delle scritture contabili;
- d) il contenimento degli impegni assunti nei singoli capitoli di spesa durante l'esercizio agli stanziamenti definitivi di bilancio e le eventuali relative economie realizzate;
- e) la iscrizione nel conto dei residui sulla base degli impegni regolarmente assunti;
- f) i motivi che hanno determinato il riaccertamento dei residui attivi e passivi che formerà oggetto di apposita delibera del Consiglio, ai sensi dell'art. 39 del D.P.R. 24 gennaio 1979, n. 84, e sui quali il Collegio ha già provveduto, con precedente verbale, ad esprimere il proprio parere.

Si procede, inoltre, ad acquisire ogni altro dato ed elemento utile per predisporre la relazione del Collegio sul predetto documento contabile, la quale, in base alle istruzioni impartite dalla Ragioneria Generale dello Stato - Ispettorato Generale di Finanza - con circolare numero 25 del 26 marzo 1979, deve contenere "ampie indicazioni e valutazioni sulla condotta della gestione dell'esercizio decorso sulla sua regolarità e sulle iniziative adottate per il rigoroso contenimento delle spese correnti, pur nel rispetto della piena funzionalità ed efficienza dell'Ente".

Il Collegio, tenuto conto del preciso disposto dell'art. 32 del D.P.R. 24 gennaio 1978, n. 84, segnala l'esigenza che il conto consuntivo stesso venga sottoposto all'esame del Consiglio di Amministrazione con la massima urgenza possibile e successivamente inoltrato al Ministero vigilante ed a quello del Tesoro entro 10 giorni dalla deliberazione stessa.

Il Collegio accerta, ai sensi dell'art. 47 del precitato D.P.R. n. 84 la chiusura degli inventari al 31 dicembre 1979.

In relazione al disposto del successivo art. 48, il Collegio accerta che è in corso la revisione periodica degli inventari.

Il Collegio ritiene, quindi, di aggiornare la riunione a data successiva, nel corso della quale poi procedere alla stesura della relazione al Conto consuntivo per l'esercizio 1979.

----- ° -----

L'anno millenovecentoottanta, il giorno 13 del mese di novembre, il Collegio dei Revisori dei Conti dell'Istituto Elettrotecnico Nazionale Galileo Ferraris si è riunito al completo per redigere la relazione al Conto consuntivo 1979 dell'Istituto medesimo, sottoposto per l'esame e l'approvazione al Consiglio di Amministrazione.

Su detto Conto consuntivo, il Collegio formula la seguente relazione.



CONTO CONSUNTIVO ESERCIZIO 1979



Signori Consiglieri,

il conto consuntivo per l'esercizio 1979 che viene sottoposto al Vs. esame ed approvazione, si articola nel rendiconto finanziario, nel conto economico, nella situazione patrimoniale ed in quella amministrativa.

Il conto stesso, redatto, in correlazione al bilancio preventivo secondo le norme e gli schemi fissati dal D.P.R. 24 gennaio 1978, n. 84, risulta corredato dalla situazione dei residui al 31 dicembre 1979, dalla relazione illustrativa del Presidente e dalla situazione numerica e dei costi del personale.

Risultano allegati al consuntivo stesso i provvedimenti concernenti le variazioni di bilancio intervenute nel corso dell'esercizio nonché il provvedimento con il quale si è proceduto al riaccertamento dei residui attivi e passivi.

Il rendiconto finanziario di competenza presenta le seguenti risultanze riepilogative:

ENTRATE		USCITE	
Avanzo di Amm.ne '78	593.781.325		
Correnti	2.927.395.155	Correnti	2.713.740.850
Conto capitale	98.932.150	Conto capitale	1.063.079.070
Compensative	374.508.610	Compensative	374.508.610
<b>Totale entrate</b>	<b>3.994.617.240</b>		
Disavan. di Amm.ne	156.711.290		
<b>Total pari a</b>	<b>4.151.328.530</b>	<b>Totale uscite</b>	<b>4.151.328.530</b>

Dai dati sopraindicati emergono i seguenti risultati finanziari di esercizio:

a) un avanzo di competenza di parte corrente di L.	213.654.305
b) un disavanzo di competenza in conto capitale di " L.	964.146.920
c) un pareggio nelle partite compensative	
d) un disavanzo finanziario di competenza " L.	750.492.615
e) un disavanzo di Amm.ne " L.	156.711.290

I predetti risultati, che evidenziano un mancato coordinamento tra risorse a disposizione ed impegni finanziari assunti, traggono la loro origine nell'eccedenza delle uscite in conto capitale, di L.964.146.920= rispetto alla corrispondente categoria delle entrate.

Tale squilibrio ha trovato parziale copertura mediante l'utilizzo dell'avanzo di Amministrazione accertato alla chiusura dell'esercizio 1978 in L.593.781.325= e dal saldo attivo della gestione di competenza di parte corrente che è risultato pari a L.213.654.305=.

La differenza, rimasta senza copertura, ammontante a L.156.711.290 viene riportata a nuovo a carico dell'esercizio in corso.

Procedendo ad un'analisi, sia pure sommaria, tra i più significativi discostamenti tra gli accertamenti e gli impegni del rendiconto finanziario in esame con le previsioni iniziali si evidenziano i seguenti dati:

## XI LEGISLATURA — DISEGNI DI LEGGE E RELAZIONI — DOCUMENTI

## ENTRATE

CATEGORIE	Previsioni iniziali	Accertamenti	Differenze	
			Valore assoluto	%
Vendita di beni e prestazioni di servizi	315.000.000	262.402.865	- 52.597.135	- 16,70
Trasferimenti attivi correnti	2.325.000.000	2.459.808.270	+ 134.808.270	+ 5,79
Redditi e proventi patrimoniali	103.000.000	161.938.210	+ 58.938.210	+ 57,22
Altre entrate non classificabili	5.000.000	35.804.695	+ 30.804.695	+ 616,09
Poste correttive e compensative di spese correnti	-	7.441.115	+ 7.441.115	n.s.
Totale entrate correnti	2.748.000.000	2.927.395.155	+ 179.395.155	+ 6,52
Alienazione di immobilizzazioni tecniche	2.000.000	1.134.600	- 865.400	- 43,27
Riscossione di crediti	p.m.	97.797.550	+ 97.797.550	+ n.s.
Totale entrate in conto capitale	2.000.000	98.932.150	+ 96.932.150	+ 4846,60
Partite di giro	290.001.000	370.346.875	+ 80.345.875	+ 27,70
Contabilità speciali	164.410	4.161.735	+ 3.997.325	+ 2431,31
Totale entrate compensative	290.165.410	374.508.610	+ 84.343.200	+ 29,07
TOTALE GENERALE ENTRATE	3.040.165.410	3.400.635.915	+ 360.670.505	+ 11,86

./.  
4-

## XI LEGISLATURA — DISEGNI DI LEGGE E RELAZIONI — DOCUMENTI

## S P E S E

CATEGORIE	Previsioni iniziali	Impegni	Differenze	
			Valore assoluto	%
Spese per gli organi dell'Ente	10.600.000	9.107.695	- 1.492.305	- 14,08
Oneri per il personale in servizio	1.735.000.000	1.962.160.260	+ 227.160.260	+ 13,09
Acquisto di beni di consumo e di servizi	500.600.000	675.040.570	+ 174.440.570	+ 34,84
Trasferimenti passivi	78.000.000	22.426.000	- 55.574.000	- 71,25
Oneri finanziari	300.000	248.890	- 51.110	- 17,04
Oneri tributari	35.000.000	36.973.145	+ 1.973.145	+ 5,63
Spese non classificabili in altre voci	15.500.000	7.784.290	- 7.715.710	- 49,78
Totale spese correnti	2.375.000.000	2.713.740.850	+ 338.740.850	+ 14,26
Acquisto di beni di uso durevole ed immob.	170.000.000	750.214.400	+ 580.214.400	+ 341,30
Acquisto di immobilizzazioni tecniche	125.000.000	194.864.670	+ 69.864.670	+ 55,89
Indennità di anzianità al personale cessato	80.000.000	118.000.000	+ 38.000.000	+ 47,50
Totale spese in conto capitale	375.000.000	1.063.079.070	+ 688.079.070	+ 183,48
Partite di giro	290.001.000	370.346.875	+ 80.345.875	+ 27,70
Gestioni speciali	164.410	4.161.735	+ 3.997.325	+2431,31
Totale spese compensative	290.165.410	374.508.610	+ 84.343.200	+ 29,07
TOTALE GENERALE SPESE	3.040.165.410	4.151.328.530	+1.111.163.120	+ 36,55
			./.	5,-

I discostamenti tra le previsioni iniziali e gli accadimenti possono così sintetizzarsi:

Maggiori spese	L. 1.111.163.120	+ 36,55
Maggiori entrate	" 360.670.505	+ 11,86
Differenza negativa	L. 750.492.615	- 24,69

I dati sopraindicati evidenziano uno scarso grado di coerenza delle poste di bilancio, soprattutto per quanto concerne la spesa. Ciò è però connesso soprattutto con la politica di bilancio svolta dall'Istituto rivolta a destinare l'intero avanzo di Amministrazione accertato alla chiusura dell'esercizio 1978 in L.593.781.325 per il proseguimento del programma costruttivo dei nuovi laboratori e per il potenziamento di attrezzature scientifiche. Programma da tempo avviato per il quale nel corso dell'anno 1978 non si è avuto alcun finanziamento pubblico.

Occorre considerare inoltre che tale programma di investimenti era già in fase di avanzata realizzazione al momento in cui è stato approvato il D.P.R. 16 ottobre 1979, n.509, concernente il nuovo contratto per il personale degli Enti pubblici di cui alla legge 20 marzo 1975, n.70, e conseguentemente, non è stato possibile destinare le predette risorse finanziarie per sopperire ai maggiori oneri derivanti dall'applicazione del predetto contratto che sono risultati pari a L.325.649.038=. Maggior onere che non ha trovato copertura da contribuzioni statali.



L'Ente ha tuttavia svolto una adeguata azione rivolta al contenimento del disavanzo di esercizio limitando tutti gli oneri generali e di funzionamento alle effettive ed improcrastinabili esigenze dei servizi.

Il Collegio dà atto che le variazioni apportate al bilancio risultano regolarmente deliberate dal Consiglio di Amministrazione e che tutte le spese, escluse logicamente quelle relative alle partite compensative, risultano contenute nei limiti degli stanziamenti definitivi.

Tuttavia il Collegio non può non segnalare che tali variazioni hanno modificato profondamente le previsioni iniziali, alterato l'equilibrio finanziario previsto e determinato un disavanzo finanziario.

Da qui l'esigenza di evitare il ricorso a variazioni di bilancio di così ampia portata che finiscono per svilire la funzione di guida e al tempo stesso di limite all'azione amministrativa ed alla gestione finanziaria che il bilancio di previsione deve svolgere in un Ente pubblico.

Per raggiungere tale obiettivo occorre però che l'Istituto, il quale non dispone di entrate proprie adeguate alle proprie esigenze finanziarie, possa conoscere a tempo debito ed in maniera certa, i finanziamenti statali e di altri Enti pubblici di cui potrà disporre e gli altri contributi che potrà realizzare per l'attività di ricerca svolta in favore di organismi nazionali ed internazionali.

Ponendo a confronto i dati consuntivi afferenti la gestione in esame con quelli relativi al precedente esercizio, dopo aver proceduto alla loro rielaborazione resa necessaria dalla diversa classificazione delle entrate e delle spese tra i due esercizi presi in considerazione, emergono le seguenti differenze complessive e percentuali distinte per categorie:

## XI LEGISLATURA — DISEGNI DI LEGGE E RELAZIONI — DOCUMENTI

## ENTRATE ACCERTATE

TITOLO E CATEGORIE	Esercizio 1978	Esercizio 1979	Differenze	
			Valore assoluto	%
Vendita di beni e prestazioni di servizi	282.239.375	262.402.865	-	19.886.510 - 7,04
Trasferimenti attivi correnti	2.945.588.920	2.459.808.270	-	485.780.650 - 16,49
Redditi e proventi patrimoniali	140.202.865	161.938.210	+	21.735.345 + 15,50
Altre entrate non classificabili	14.742.475	35.804.695	+	21.062.220 + 142,87
Poste correttive e compensative di spese corr.	-	7.441.115	+	7.441.115 + n.s.
<b>Totale entrate correnti</b>	<b>3.382.823.635</b>	<b>2.927.395.155</b>	-	<b>455.428.480 - 13,46</b>
Alienazione di immobilizzazioni tecniche	2.197.575	1.134.600	-	1.062.975 - 48,37
Realizzi di valori mobiliari	1.150.000	-	-	1.150.000 - 100,00
Riscossione di crediti	35.138.570	97.797.550	+	62.658.980 + 178,31
<b>Totale entrate in conto capitale</b>	<b>38.486.145</b>	<b>98.932.150</b>	+	<b>60.446.005 + 157,06</b>
Partite di giro	323.541.450	370.346.875	+	46.805.425 + 14,47
Contabilità speciali	163.345	4.161.735	+	3.998.390 +2447,82
<b>Totale entrate compensative</b>	<b>323.704.795</b>	<b>374.508.610</b>	+	<b>50.803.815 + 15,69</b>
<b>TOTALE GENERALE ENTRATE</b>	<b>3.745.014.575</b>	<b>3.400.835.915</b>	-	<b>344.178.660 - 9,19</b>

## USCITE IMPEGNATE

TITOLI E CATEGORIE	Esercizio 1978	Esercizio 1979	Differenze	
			Valore assoluto	%
Spese per gli organi dell'Ente	9.658.130	9.107.695	-	-
Oneri per il personale in servizio	1.447.270.520	1.962.160.260	+	5,70
Acquisto di beni di consumo e di servizi	588.496.825	675.040.570	+	35,58
Trasferimenti passivi	20.925.000	22.426.000	+	14,70
Oneri finanziari	-	248.890	+	7,17
Oneri tributari	39.188.100	36.973.145	-	n.s.
Spese non classificabili in altre voci	-	7.784.290	+	5,65
Tot. Spese correnti	2.105.538.575	2.713.740.850	+	n.s.
Acquisto di beni di uso durevole ed immob.	678.813.885	750.214.400	+	28,88
Acquisto di immobilizzazioni tecniche	771.349.540	194.364.670	-	10,52
Concessione di crediti ed anticipazioni	4.498.690	-	-	74,74
Indennità di anzianità al personale cessato	143.932.775	118.000.000	-	n.s.
Tot. spese in conto capitale	1.598.594.890	1.063.079.070	-	18,02
Partite di giro	-	-	-	-
Restioni speciali	323.541.450	370.346.875	+	33,80
Tot. spese compensative	163.345	4.161.735	+	14,47
Totale generale spese	323.704.795	374.508.610	+	2447,82
	4.027.932.260	4.151.328.530	+	15,59
				123.490.270 + 3,06

I risultati complessivi della gestione finanziaria dell'esercizio 1979 sono stati ampiamente illustrati dal Presidente nella sua relazione e trovano analitica dimostrazione nei numerosi allegati che accompagnano il conto consuntivo.

Il Collegio ritiene tuttavia doveroso evidenziare alcuni aspetti della gestione che, a suo avviso, nel caratterizzare i risultati individuano le cause dello squilibrio finanziario accertato.

I dati sopraindicati indicano chiaramente l'andamento divergente verificatosi nel 1979 tra le risorse finanziarie acquisite e i mezzi finanziari spesi.

Infatti, mentre le entrate di competenza sono scese da L.3.745.014.575 a L.3.400.835.915= con una riduzione di Lire 344.178.660= pari a 9,19%, nel contempo le spese risultano impegnate per complessive L.4.151.328.530, con un aumento di Lire 123.490.270= pari al 3% circa.

L'acquisizione di minori entrate trova la propria origine principalmente nella mancata erogazione di contribuzioni integrative e straordinarie del Ministero della Pubblica Istruzione sia per far fronte ai maggiori oneri per il personale derivante dall'approvazione del nuovo contratto di lavoro sia per continuare l'attività di costruzione dei laboratori in Via delle Cacce.

Tale situazione ha trovato parziale compensazione dall'aumento del contributo ordinario concesso dalla predetta Amministrazione, che è risultato pari a 2.075 milioni di lire, con un incremento di 375 milioni (22%) rispetto all'esercizio precedente.

I contributi concessi dal C.N.R. per i progetti finalizzati e per gli altri programmi di ricerca sono stati sùperiori di 82, 3 milioni a quelli dell'esercizio precedente, ma per converso sono venuti meno completamente i contributi dello stesso Ente per lo svolgimento dei programmi di ricerca nel settore metrologico concessi in misura ridotta (600 milioni) soltanto ad esercizio ormai scaduto.

Lievemente aumentati risultano gli altri contributi concessi da altri Enti pubblici nazionali ed internazionali (C.E.C.A. e C.E.E.).

Nel complesso quindi le entrate contributive sono scse da 2.945,6 milioni circa a 2.459,8 milioni con una riduzione pari al 16,5% circa.

Anche le entrate derivanti dalla vendita di beni e dalla prestazione di servizi sono scese nel loro complesso da Lire 282,2 a 262,4 milioni pari al 7% circa.

Al riguardo si fa osservare che anche nel precedente esercizio si era verificato lo stesso fenomeno con una riduzione pari al 7%.

Al riguardo il Collegio, richiamandosi anche a quanto rappresentato dal Ministero vigilante con la nota n.6426 del 12 giugno 1980, segnala l'esigenza che gli organi competenti procedano ad un attento esame della situazione onde accertare se tale linea di tendenza trovi origine in situazioni esterne all'Ente oppure debba ricondursi a una flessione della produttività del personale.

Come si è visto, anche le entrate in conto capitale sono risultate molto modeste (98,9milioni) per effetto della mancata erogazione di contributi per l'acquisto di attrezzature didattiche e scientifiche da parte del predetto Dicastero e quindi assolutamente inadeguate ai mezzi finanziari erogati nello stesso esercizio per portare avanti il programma costruttivo in corso.

Per converso la spesa corrente ha dimostrato ancora una volta la propria tendenza progressiva all'aumento poco frenabile specialmente in un momento inflazionistico come quello attuale.

A ciò si è aggiunto il rinnovo del contratto di lavoro del personale dipendente che da solo ha implicato un onere di oltre 325,6 milioni.

Conseguentemente le spese per il personale in servizio sono aumentate in misura notevolissima (515 milioni circa pari al 35,58%) essendo passate da L.1.447,2 a 1.962,1 milioni di lire.

A tale onere si deve aggiungere quello relativo all'accantonamento per l'indennità di anzianità che grava sul risultato economico di esercizio per oltre 247,2 milioni di lire.

Fertanto l'onere complessivo per i 149 dipendenti risulta pari a 2.209,3 milioni di lire, con un costo medio annuo di L.15 milioni circa.

Il dato sopraindicato pone in chiara evidenza che la spesa per il personale assorbe da sola oltre il 75% di tutte

le entrate correnti ed è superiore di oltre 134 milioni di lire al contributo ordinario del Ministero della Pubblica Istruzione.

Anche le spese per l'acquisto di beni di consumo e di servizi sono aumentate da 588 a 675 milioni con un incremento percentuale del 15% circa, che risulta contenuto, nel complesso, nell'ambito dell'aumento generale dei prezzi.

L'espansione della spesa corrente e la sua vischiosità ha inciso profondamente nella ripartizione delle spese dell'Ente, riducendo notevolmente quella per investimenti.

Come si è visto, quest'anno l'Istituto ha potuto tuttavia proseguire nell'attività di potenziamento delle proprie strutture scientifiche grazie all'utilizzazione dell'avanzo di amministrazione dell'esercizio 1978 destinando a tal fine risorse per complessivi 750 milioni di lire circa.

Ma in futuro in assenza di fatti nuovi o di altri capitoli di entrata, l'arresto quasi totale delle spese per investimenti comporterà necessariamente una limitazione delle funzioni dell'Ente nel campo della ricerca.

La situazione finanziaria dell'Istituto alla chiusura dell'esercizio è evidenziata dalle poste che formano il seguente:



Disavanzo di Amministrazione al 31/12/1979

Uscite impegnate		L. 4.151.328.530=
Entrate accertate		" 3.400.835.915=
		<hr/>
Disavanzo di competenza		L. 750.492.615=
 <u>Riaccertamento dei residui</u>		
Minori residui passivi	L. 16.993.970=	
Minori residui attivi	" 186.275=	- L. 16.807.695=
	<hr/>	<hr/>
	Differenza	- L. 733.684.920=
Avanzo di Amministrazione 1978		" 576.973.630=
Disavanzo di Amministrazione al 31/12/'79		L. 156.711.290=
		<hr/> <hr/>

Tale risultato trova analitica dimostrazione, nelle sue varie componenti finanziarie, nella seguente:

Situazione Amministrativa al 31/12/1979

Fondo di cassa al 31/12/1979		L. 1.798.117.920=
 <u>Residui attivi</u>		
a) esercizi 1978 e precedenti	L. 61.861.345=	
b) esercizio 1979	" 492.270.335=	L. 554.131.680=
	<hr/>	<hr/>
	Totale attività	L. 2.352.249.600=
 <u>Residui passivi</u>		
a) esercizio 1978 e preced.	L. 1.151.376.665=	
b) esercizio 1979	" 1.357.584.225=	L. 2.508.960.890=
	<hr/>	<hr/>
	Disavanzo di Amministrazione	L. 156.711.290=
		<hr/> <hr/>

I movimenti finanziari verificatisi durante l'esercizio risultano evidenziati nella seguente:

Situazione finanziaria al 31 dicembre 1978

Fondo di cassa al 31/12/1978		L.1.760.500.005=
<u>Riscossioni effettuate nel 1979</u>		
a) in conto competenza	L.2.908.565.580=	
b) in conto residui	" 1.052.731.205=	" 3.961.296.785=
	Totale	L.5.721.796.790=
<u>Pagamenti effettuati nel 1979</u>		
a) in conto competenze	L.2.793.744.305=	
b) in conto residui	" 1.129.934.565=	L.3.923.678.870=
	Fondo di cassa al 31 dicembre 1979	L.1.798.117.920=

Il fondo di cassa sopraindicato trova rispondenza con il saldo risultante alla stessa data del 31 dicembre 1979 dall'estratto conto intrattenuto con la Cassa di Risparmio di Torino.

I dati sopraindicati pongono in chiara evidenza che lo squilibrio finanziario verificatosi nell'esercizio 1979 non ha ancora inciso negativamente sulle disponibilità di cassa dell'Istituto (L. 1.798= milioni), le quali risultano pressochè uguali a quelle dell'esercizio precedente (L.1.760=milioni).

Tale situazione, che trova la propria origine dalla eccedenza dei residui passivi (L.2.508 milioni) rispetto a quelli attivi (L.554 milioni) accertati a fine esercizio, è destinata necessariamente ad evolversi negativamente con l'ero<sup>g</sup>azione delle spese conseguenti agli impegni assunti.

### La gestione dei residui

Il Collegio si è soffermato sulla gestione dei residui al fine di accertarne l'esatta determinazione.

Come è evidenziato dalla situazione Amministrativa i residui attivi ammontano a complessive L.554.131.680=, di cui L.492.270.335= dell'esercizio 1979 e L.61.861.345= degli esercizi precedenti, mentre quelli passivi a L.2.508.960.890= di cui rispettivamente L.1.357.584.225= relativi alla gestione di competenza e L.1.151.376.665= a quella degli anni decorsi.

La gestione di competenza ha determinato il costituirsi di residui nelle seguenti misure:

TITOLI	Accertamenti	Riscossioni	Residui
<u>ENTRATE</u>			
renti	2.927.395.155=	2.486.907.040=	440.488.115=
to capitale	98.932.150=	79.172.655=	19.759.495=
ensative	374.508.610=	342.485.885=	32.022.725=
Totale	3.400.835.915=	2.908.565.580=	492.270.335=
	Impegni	Pagamenti	Residui
<u>SPESA</u>			
renti	2.713.740.850=	2.187.433.110=	526.307.740=
to capitale	1.063.079.070=	270.193.870=	792.885.200=
ensative	374.508.610=	336.117.325=	38.391.285=
Totale	4.151.328.530=	2.793.744.305=	1.357.584.225=

I residui degli esercizi 1978 e precedenti hanno determinato i seguenti flussi finanziari:

T I T O L I	Consistenza iniziale	Riscossioni Pagamenti	Residui	Differenze
<u>ENTRATE</u>				
Correnti	1.098.421.040	1.044.381.415	53.861.750	- 177.875
Conto capitale	1.248.690	-	1.248.690	-
Compensative	15.109.095	8.349.790	6.750.905	- 8.400
Totale	1.114.778.825	1.052.731.205	61.861.345	- 186.275
<u>SPESE</u>				
Correnti	352.112.590	252.274.945	96.455.260	- 3.382.385
Conto capitale	1.945.761.765	877.616.695	1.054.533.485	- 13.611.585
Compensative	430.845	42.925	387.920	-
Totale	2.298.305.200	1.129.934.565	1.151.376.665	- 16.993.970

I residui alla fine dell'esercizio risultano conseguentemente così costituiti:

A T T I V I		P A S S I V I	
Entrate correnti	494.349.865	Spese correnti	622.763.000
Entrate in c/capit.	21.008.185	Spese in c/capitale	1.847.418.685
Entrate compensativ.	38.773.630	Spese compensative	38.779.205
<b>Totale</b>	<b>554.131.680</b>		
Saldo	1.954.829.210		
<b>TOTALE</b>	<b>2.508.960.890</b>	<b>TOTALE</b>	<b>2.508.960.890</b>

La gestione dei residui, sintetizzata nei prospetti sopraindicati, evidenzia un processo acquisitivo delle entrate soddisfacente. Infatti, le entrate di competenza sono state incassate per oltre l'85% e quelle degli esercizi precedenti in misura pari al 95%.

I residui attivi alla fine dell'esercizio risultano quindi contenuti in limiti (L.554 milioni) adeguati ai relativi flussi finanziari.

Il processo erogativo risulta invece più lento. Infatti le spese di competenza risultano pagate nel limite del

67% e quelle conseguenti alle obbligazioni assunte nei precedenti esercizi in misura inferiore al 50%.

Nella relazione illustrativa il Presidente ha dato ragione della consistenza dei residui e della loro diversa incidenza nell'ambito delle varie categorie e titoli.

L'analisi eseguita dal Collegio sulle singole partite ha dimostrato che i residui attivi corrispondono esattamente ai diritti a riscuotere sorti in favore dell'Ente e che gli stessi hanno un elevato grado di realizzo.

Per quanto concerne i residui passivi (L.2.508,9 milioni), va detto che circa il 74% riguardano le spese in conto capitale (L.1.847,4 milioni) ed in misura notevole quelle relative alle costruzioni in corso (L.1.162,1 milioni) e all'acquisto di attrezzature scientifiche (L.659,8 milioni) di cui ben 547 milioni finanziati dal C.N.R.-

I residui passivi relativi alla parte corrente (L.622,7 milioni) sono rappresentati quasi interamente da oneri per il personale in servizio (L.230,7 milioni, pari al 37%) e da spese per l'acquisto di beni di consumo e di servizi (L.373,5 milioni pari al 60%).

Il Collegio dà atto che i residui passivi corrispondono a reali impegni di spesa, regolarmente e formalmente assunti. Fanno eccezione quelli provenienti dagli oneri per il personale il cui accertamento è stato effettuato in via provvisoria, e la cui esatta entità potrà essere determinata soltanto a seguito della completa definizione di tutte le posizioni giuridiche ed economiche conseguenti dalla ap-

plicazione delle norme del nuovo contratto di lavoro recate dal D.P.R. 509/1979.

Ai sensi dell'art.39 del precitato D.P.R. 24 gennaio 1978, n.84, si è proceduto al riaccertamento dei residui attivi e passivi.

Tale operazione, come si è visto, ha segnato un saldo attivo di L.16.807.695 così costituito:

Minori residui passivi	L. 16.993.970
Minori residui attivi	" 186.275
	<hr/>
Differenza	L. 16.807.695
	<hr/> <hr/>

I residui passivi eliminati sono conseguenti a più esatti accertamenti di spesa, a sconti concessi da alcuni fornitori in sede di fatturazione, all'annullamento di ordini di acquisto che non hanno avuto esecuzione ed a lievi arrotondamenti

I residui attivi eliminati sono connessi per L.113.630 all'esatto accertamento del contributo concesso dalla C.E.C.A. per gli studi sulle lamiere zingate; la parte rimanente a lievi arrotondamenti intervenuti in sede di riscossione.

Per i motivi suesposti il Collegio esprime il proprio parere favorevole in ordine alle predette operazioni di riaccertamento.



Il rendiconto finanziario è integrato in sede consuntiva con le risultanze della contabilità patrimoniale e cioè dal conto economico e dalla situazione patrimoniale.

Il conto economico consente di formulare un giudizio circa l'andamento della gestione e dimostra il risultato conseguito durante l'esercizio finanziario.

La situazione patrimoniale rappresenta gli elementi patrimoniali attivi e passivi all'inizio ed alla fine dell'esercizio, ponendo in evidenza, altresì, le variazioni aumentative o diminutive che gli stessi elementi hanno subito in conseguenza delle operazioni finanziarie e non finanziarie effettuate durante l'esercizio medesimo.

I risultati economici dell'esercizio 1979 possono  
così riassumersi:

ENTRATE		SPESE	
Vendita di beni e prestazione di servizi	262.402.865	Spese per gli organi dell'Ente	9.107.695
Trasferimenti attivi correnti	2.459.308.270	Oneri per il pers.	1.962.160.260
Redditi e prov.patrim.	161.933.210	Spese acquisto beni e servizi	675.040.570
Altre entrate	35.804.695	Trasf.passivi	22.426.000
Poste correttive e compens.di spese corr.	7.441.115	Oneri finanziari	243.390
Entrate finanz.di parte corr.	2.927.395.155	Oneri tributari	36.973.145
Produzioni e movimenti interni	4.635.530	Altre spese	7.784.290
Trasf.attivi in natura	4.486.485	<b>Totale</b>	<b>2.713.740.850</b>
Sopravvenienze attive	40.751.895	Ammortam.e deperim.	202.953.610
Insussistenze passive	16.993.970	Svalutaz.e deprez.	82.647.680
<b>Totale gen.le rendite</b>	<b>2.994.263.035</b>	Sopravvenienze pass.	231.757.890
<b>disavanzo economico</b>	<b>484.265.910</b>	Insussistenze attiv.	186.275
		Adeguamento Fondo liquidaz.personale	247.242.640
<b>TOTALE A PAREGGIO</b>	<b>3.478.528.945</b>	<b>TOTALE GEN.SPESE</b>	<b>3.478.528.945</b>

Le varie componenti attive e passive del conto economico sono state illustrate nella relazione del Presidente.

In merito il Collegio osserva che la prima parte del conto stesso corrisponde esattamente agli importi delle entrate ed alle spese correnti rispettivamente accertate e impegnate indicate nel rendiconto finanziario.

Per quanto concerne le altre partite che non hanno dato luogo a movimenti finanziari, il Collegio ha accertato la rispondenza dei valori indicati nel conto con gli accadimenti economici relativi.

Per quanto attiene in modo particolare gli ammortamenti, il Collegio ha verificato che le relative quote risultano determinate, come nell'esercizio precedente, in base ai coefficienti stabiliti con la deliberazione n.28 del 24/7/1978, approvata dal Ministero Vigilante e dal Tesoro; che la svalutazione dei titoli è stata calcolata prendendo a base il valore di mercato dei titoli in portafoglio alla chiusura dell'esercizio e che la svalutazione dei crediti è stata determinata in base al tasso medio accertato nel corso della gestione.

Il Collegio dà atto inoltre che la eliminazione di impianti ed altre immobilizzazioni non ammortizzabili corrisponde al valore dei beni patrimoniali eliminati dagli inventari e che le produzioni interne e i trasferimenti attivi in natura corrispondono rispettivamente al valore dei beni usati nella produzione ed a quello iscritto in inventario per i beni di materiale bibliografico pervenuti all'Istituto.

Il Collegio attesta infine che la quota per l'adeguamento del fondo indennità di anzianità del personale corrisponde ai maggiori obblighi assunti dall'Ente nei confronti dei propri dipendenti sulla base delle posizioni giuridiche ed economiche acquisite dal personale stesso ai sensi della vigente normativa.

La situazione patrimoniale dell'Istituto al 31 dicembre 1979 può così compendiarsi:

ATTIVITA'		PASSIVITA' E NETTO	
Disponibilità liquide	1.798.117.920	Debiti di regolamento	2.470.181.685
Crediti	333.621.310	Debiti finanziari	33.779.205
Crediti bancari e finanziari	1.264.971.290	Fondo liquid. personale	1.308.333.700
Titoli	15.394.925	<u>Fondi</u>	
Immobili	3.391.564.140	Svalutazione crediti	75.000.000
Immobilizzaz. tecniche	1.578.788.320	Svalutaz. titoli	337.475
		Ammortamento immobili	136.744.155
		Ammortamento e Dep. impianti e automez.	422.669.965
		<u>Totale passività</u>	<u>4.452.046.185</u>
		Patrimonio netto	3.930.411.720
Totale attività	<u>8.382.457.905</u>	<u>Totale a pareggio</u>	<u>8.382.457.905</u>
Valori di terzi in dep.	<u>1.726.733.035</u>	Depositanti valori	<u>1.726.733.035</u>

I criteri seguiti nella determinazione dei valori dei diversi componenti patrimoniali sono indicati nella relazione illustrativa.

Tali criteri possono così riassumersi:

- a) la disponibilità liquida ed i crediti bancari e finanziari la cui realizzazione è certa sono stati indicati al valore nominale;
- b) i titoli in portafoglio al valore di borsa;
- c) gli immobili di nuova costruzione, le immobilizzazioni tecniche al costo aumentato delle spese sostenute per le opere aggiuntive eseguite;
- d) l'immobile di Via M. D'Azeglio è stato valutato al costo storico (L.14.004.340);
- e) i valori in deposito corrispondono a quelli delle attrezzature scientifiche e di altri beni patrimoniali acquisiti con i fondi del C.N.R. e, da questo, concessi in uso all'Istituto;
- f) i debiti sia di regolamento che finanziari sono stati indicati in bilancio al loro valore nominale.

I criteri seguiti nella determinazione dei fondi di svalutazione e di quelli di ammortamento e deperimento sono stati illustrati in occasione dell'esame del conto economico.

Il Collegio nel concordare con i criteri di valutazione seguiti e nell'attestare che le variazioni verificatesi nei vari componenti patrimoniali corrispondono agli incrementi ed ai decrementi intervenuti per effetto della gestione, dà atto che il patrimonio dell'Ente si riduce da L.4.414.677.630= a L.3.930.411.720 e che tale decremento patrimoniale pari a L.484.265.910= corrisponde esattamente al disavanzo economico

accertato.

Il conto consuntivo in esame è completato, infine, da un quadro di riclassificazione delle spese in sede funzionale che trova sintetico compendio nei seguenti dati:

spesa per la ricerca	84,60%
spese generali	15,40%
	—————
Totale	100,00%
	=====

I tre conti tipici che costituiscono il conto consuntivo dell'anno 1979 evidenziano le risultanze gestionali sotto il profilo finanziario, economico e patrimoniale che trovano attestazione nei seguenti dati riassuntivi:

disavanzo di competenza	L.	750.492.615=
disavanzo di amministrazione	"	156.711.290=
disavanzo economico di gestione e decremento patrimoniale	"	484.265.910=

Tali risultati esprimono in maniera sintetica ma efficace i risultati gestionali conseguiti dall'Istituto nell'anno 1979.

Tali risultati pongono in chiara evidenza lo squilibrio finanziario ed economico che si è venuto a determinare nella gestione dell'Ente.

Per risanare tale situazione occorre da una parte una costante, consapevole e decisa azione amministrativa rivolta, sempre più al perseguimento della piena funzionalità ed efficienza dell'Ente, al rigoroso contenimento delle spese correnti e al recupero della produttività nel settore delle attività per conto terzi, che ormai da un biennio registra notevoli flessioni; il Collegio dei Revisori non può esimersi, dall'altra, di rilevare che la stessa appare difficilmente risanabile se non s'aggiunge, a quanto sopra, un adeguato incremento del contributo ordinario dello Stato.

Pertanto, a giudizio del Collegio, si rende indispensabile sollecitare il Ministero vigilante affinché predisponga, valutate attentamente le risultanze finanziarie testè riferite, le necessarie iniziative atte a garantire sia la copertura del surriportato disavanzo di Amministrazione, sia dei maggiori futuri oneri per spese di personale derivanti dai decreti presidenziali n. 509 e n. 609, rispettivamente del 16-10-1979 e 6-12-1979, sia, infine, un contributo adeguato alle reali esigenze dell'ente e tale da assicurare una qualche possibilità di programmazione nei settori della ricerca scientifica, istituzionalmente affidati al "Galeo Ferraris".

E, circa gli oneri del personale, ancor più se si considera che tra essi non compare, come già detto in precedenza, la quota annua di L. 247,2 milioni di lire destinata all'incremento del fondo per la corresponsione dell'indennità di liquidazione al personale, quota espressa soltanto in termini economici, benchè l'uscita, in caso di cessazione dal servizio di personale, interessi pesantemente la parte finanziaria. Anche di ciò occorrerà che il Ministero vigilante valuti attentamente la portata nel definire le eventuali linee di intervento nei confronti dell'Istituto.

°

°

°

Nel corso dell'esercizio il Collegio ha assistito a tutte le riunioni del Consiglio di Amministrazione e seguito l'andamento gestionale, procedendo alle verifiche periodiche prescritte dalle norme vigenti.

In ordine alla revisione cartolare dei titoli di en



trata e di spesa e della relativa documentazione, nonchè degli atti amministrativi che ne costituiscono il relativo supporto giuridico, il Collegio fa rinvio alle osservazioni formulate nel corso delle predette verifiche.

Il Collegio nel dare atto della concordanza fra le cifre contenute nel rendiconto finanziario, nel conto economico e nella situazione patrimoniale con quelle risultanti dalle scritture contabili tenute secondo le regole di una ordinata contabilità, con le raccomandazioni e indicazioni conseguenti alle considerazioni svolte, esprime avviso favorevole in ordine all'approvazione del conto consuntivo dell'Istituto per l'esercizio 1979.

IL COLLEGIO DEI REVISORI DEI CONTI



## BILANCIO CONSUNTIVO



## P R E M E S S A

Il Conto consuntivo per l'esercizio finanziario 1979 viene redatto secondo gli schemi fissati dal D.P.R. 24 gennaio 1978, n. 84, concernente l'"approvazione del regolamento per la classificazione delle entrate e delle spese e per l'amministrazione e la contabilità degli enti pubblici di cui all'art. 30 della legge 20 marzo 1975, numero 70" anche se detto decreto, attualmente, è già stato sostituito dal successivo D.P.R. 18 dicembre 1979, n. 696.

D'altro canto, la previsione era stata impostata alla luce del cennato D.P.R. n. 84 e, di conseguenza, il Conto consuntivo ad essa si adegua.

Il Conto consuntivo è composto pertanto:

- dal rendiconto finanziario dell'entrata e della spesa;
- dalla situazione patrimoniale;
- dal conto economico;
- dalla situazione amministrativa,

redatti ai sensi delle disposizioni di cui agli artt. 33, 34, 35 e 36 del D.P.R. n. 84/78.

Al Conto viene, inoltre, allegata la situazione dei residui attivi e passivi, predisposta ai sensi dell'art. 39 sempre di detto decreto n. 84, nonchè il provvedimento di riaccertamento dei residui.

Viene, infine, integrato dalla relazione illustrativa, nonchè dalla situazione numerica e dei costi del

personale, e dal prospetto della ripartizione funzionale delle spese. In appendice: i provvedimenti di variazione intervenuti nel corso dell'anno, e la relazione dell'organo interno di controllo.

Rimandando, quindi, al seguito i chiarimenti su ciascun settore, s'inizia l'esposizione del rendiconto finanziario distinto per entrata e spesa.

## ENTRATE

XI LEGISLATURA — DISEGNI DI LEGGE E RELAZIONI — DOCUMENTI

Capitolo	Bilancio allegato	Oggetto dell'entrata	Accertamenti esercizio precedente	SEZIONE DI COMPETENZA							Differenza alla pre in aumento	
				Previsioni approvate			Stato accertato			Differenza alla pre in aumento		
				Iniziali	Variazioni		Definitive	Riscosso	Ridotto da riscuotere			Totale accertamento
					in aumento	in diminuzione						
		Avanzo presunto di amministrazione precedente esercizio	-		b)* 576.973.630	-	576.973.630	593.781.325	-	593.781.325	16.807.695	
		<b>TITOLO I</b> <b>ENTRATE CORRENTI</b>										
		<b>Categoria I</b> <u>Entrate derivanti dalla vendita di beni e dalla prestazione di servizi</u>										
1	I-II-III	Interessi per prove, tarature e consulenze	183.585.435	190.000.000	-	c) 20.000.000	170.000.000	136.394.875	45.823.830	182.214.105	12.244.711	
2	"	Interessi per contratti di ricerca	78.324.625	80.000.000	-	-	80.000.000	32.887.215	28.274.530	60.161.925	-	
3	"	Altri proventi per prestazioni di servizi e vendite di beni	40.379.255	35.000.000	-	c) 21.000.000	14.000.000	9.236.435	10.749.800	20.026.235	6.026.235	
			282.289.315	315.000.000	-	41.000.000	274.000.000	179.508.585	84.854.280	262.402.865	18.240.540	
		<b>Categoria II</b> <u>Entrate contributive</u>										
4		Entrate contributive varie	-	-	-	-	-	-	-	-	-	
		<b>Categoria III</b> <u>Trasferimenti attivi correnti</u>										
5	I-II-III	Contributo ordinario del Ministero della Pubblica Istruzione	1.700.000.000	2.100.000.000	-	c)* 25.000.000	2.075.000.000	1.895.000.000	180.000.000	2.075.000.000	-	
6	"	Contributi di enti pubblici e privati	123.400.000	110.000.000	27.000.000	b) c)*	137.000.000	137.400.000	-	137.000.000	-	
7	"	Contributi del CNR per lo svolgimento dei programmi di ricerca nel settore nucleare	950.000.000	p.p.	-	-	p.p.	-	-	-	-	
8	"	Contributi del CNR per l'aggiornamento di programmi di ricerca finalizzati e di altri programmi di ricerca	123.800.000	80.000.000	126.100.000	c)*	209.100.000	205.100.000	-	209.100.000	-	
9	"	Contributo della Comunità Europea del Carbonio e dell'Acciaio (CECA) per ricerche relative alle lamiere magnetiche	15.929.220	30.200.000	-	-	30.000.000	30.528.670	3.679.600	34.208.270	6.009.270	
		a riportare	2.913.189.220	2.320.000.000	153.100.000	25.000.000	2.449.100.000	2.259.628.670	183.579.600	2.452.108.270	6.298.270	

\* v. documenti in appendice



XI LEGISLATURA — DISEGNI DI LEGGE E RELAZIONI — DOCUMENTI

rispetto visione			GESTIONE DEI RESIDUI ATTIVI						Totale delle riscossioni -	Totale residui attivi al termine dell'esercizio 1972
			Differenza rispetto all'esercizio precedente		Residuo all'inizio dell'esercizio 1972	Riscossi	Rinasti da riscuotere	Totali		
in diminuzione	in aumento	in diminuzione								in aumento
-	-	-	-	-	-	-	-	-	593.761.325	-
-	18.429.210	-	42.489.825	31.846.115	10.622.410	42.468.525	-	1.300	168.030.890	58.852.741
29.838.075	-	18.162.700	48.900.000	4.950.000	41.950.000	46.900.000	-	-	38.837.275	88.774.525
-	-	20.353.020	9.053.000	7.902.145	1.089.340	8.991.485	-	61.515	17.138.580	11.879.145
29.838.075	18.429.210	38.515.720	98.422.825	44.498.260	53.861.750	98.360.010	-	62.815	274.006.845	136.756.531
-	-	-	-	-	-	-	-	-	-	-
-	375.000.000	-	-	-	-	-	-	-	1.895.000.000	180.000.000
-	13.600.000	-	33.000.000	33.000.000	-	33.000.000	-	-	170.000.000	-
-	-	950.000.000	950.000.000	950.000.000	-	950.000.000	-	-	950.000.000	-
-	82.300.000	-	4.000.000	4.800.000	-	4.000.000	-	-	218.100.000	-
-	-	1.780.950	4.305.030	4.191.400	-	4.191.400	-	113.630	34.720.070	3.679.510
-	476.900.000	951.780.950	991.305.030	991.191.400	-	991.191.400	-	113.630	3.259.820.070	183.579.120





## XI LEGISLATURA — DISEGNI DI LEGGE E RELAZIONI — DOCUMENTI

Capitolo	Riferimento agli allegati	Oggetto dell'entrata	Accertamenti esercizio precedente	GESTIONE DI COMPETENZA							
				Previsioni approvate			Somme accertate			Differenze alla pro in subetto	
				Iniziali	Variazioni		Definitivo	Riscosso	Riscoste da riscuotere		Totale accertamento
					in aumento	in diminuzione					
18	III	Categoria VIII <u>Alienazione di immobilizzazioni finanziarie (non costruttivi beni fuori uso)</u> Alienazioni di immobili, in piante, attrezzature e macchinari	2.197.575	2.000.000	-	-	2.000.000	1.134.600	-	1.134.600	-
19		Categoria IX <u>Realizzi di valori mobiliari</u> Interessi per alienazione o rimborso di beni mobili fruttiferi	1.150.000	p.a.	-	-	p.a.	-	-	-	-
20		Categoria X <u>Trasferimenti attivi in conto capitale</u> Donazioni, lasciti ed altre somme con vincolo di reintegro	-	-	-	-	-	-	-	-	-
21	III	Categoria XI <u>Riscossione di crediti</u> Riscatto di posizioni assicurative ed altre riscossioni per cessazione del servizio di dipendenti	30.639.880	p.a.	97.797.550	-	97.797.550	78.038.055	19.759.495	97.797.550	-
22		Titoli depositi a cauzione da e presso terzi	4.698.890	p.a.	-	-	p.a.	-	-	-	-
23		Riscossione di crediti diversi	-	p.a.	-	-	p.a.	-	-	-	-
			35.138.570	-	97.797.550	-	97.797.550	78.038.055	19.759.495	97.797.550	-
24		Categoria XII <u>Assunzione di debiti</u> Assunzione di mutui e di altri debiti finanziari	-	-	-	-	-	-	-	-	-
		Totale entrate in conto capitale	38.486.145	2.000.000	97.797.550	-	97.797.550	78.172.655	19.759.495	98.032.150	-



XI LEGISLATURA — DISEGNI DI LEGGE E RELAZIONI — DOCUMENTI

Capitolo	Riferimento agli allegati	Oggetto dell'entrata	Accertamenti esercizio precedente	GESTIONE DI COMPETENZA							Differenza alla fine	
				Previsioni approvate			Somme accertate			Differenza alla fine in aumento		
				Iniziali	Variazioni		Definitive	Riscosse	Rimaste da riscuotere			Totale accertamento
					in aumento	in diminuzione						
<b>TITOLO III</b>												
<b>PARTITE DI GIRO E CONTABILITA' SPECIALE</b>												
<b>Categoria XIII</b>												
<u>Entrate aventi natura di partite di giro</u>												
25	I-III	Ritenute d'acconto dell'imposta sul reddito delle persone fisiche	149.284.000	150.000.000	30.300.000	-	180.000.000	175.769.000	4.231.000	180.000.000	-	
26	"	Ritenute per assicurazione malattie (ENDEP) su retribuzioni al personale	21.384.455	24.000.000	2.000.000	-	26.000.000	22.784.110	3.235.890	26.000.000	-	
27	"	Ritenute per gestione case lavoratori (GCSCA) su retribuzioni al personale	4.278.875	5.000.000	300.000	-	5.300.000	4.552.825	747.175	5.300.000	-	
28	"	Ritenute per assicurazione invalidità e vecchiaia (INPS) su retribuzioni al personale	90.738.460	96.000.000	12.000.000	-	108.000.000	98.443.590	9.556.410	108.000.000	-	
29	"	Ritenute diverse	6.632.805	p.e.	-	-	p.e.	-	-	-	-	
30	I-III	Inattendenze per concessione di quote dello stipendio	1.752.000	2.001.000	-	-	2.201.000	2.092.000	-	2.092.000	91.000	
31	"	Ricorsa spese per bolli applicati su documenti emessi nell'ambito delle prestazioni a pagamento rese a terzi	9.745.400	8.000.000	-	-	8.000.000	5.188.700	2.543.100	7.731.800	-	
32	"	Interessi per adempimenti relativi all'imposta sul valore aggiunto (DDPR 26.10.72, n. 633 e 23.12.74, n. 637)	35.235.855	p.e.	30.000.000	-	38.000.000	24.513.825	11.709.150	38.223.075	-	
33	"	Partite in conto sospeso	5.000.000	5.000.000	-	-	5.000.000	5.000.000	-	5.000.000	-	
			223.541.450	280.001.000	82.300.000	-	372.301.000	338.324.150	32.022.725	370.346.875	91.000	
<b>Categoria XIV</b>												
<b>Contabilità speciali</b>												
34	I-III	Gestione speciale fondo per il "G. Pilotti", "Cassa di Risparmio" di Torino e "M. Borsari"	183.345	184.410	-	-	184.410	187.735	-	187.735	3.325	
35	"	Gestione speciale premio "Innovazione elettronica"	-	-	-	-	p.e.	3.994.000	-	3.994.000	3.994.000	
			183.345	184.410	-	-	184.410	4.181.735	-	4.181.735	3.997.325	
<b>Totale partite di giro e contabilità speciali</b>			323.704.795	290.185.410	82.300.000	-	377.455.410	342.485.885	32.022.725	374.508.610	4.008.325	

XI LEGISLATURA — DISEGNI DI LEGGE E RELAZIONI — DOCUMENTI

rispetto sistema	Differenze rispetto all'esercizio precedente		Residuo all'inizio dell'esercizio 1979	GESTIONE DEI RESIDUI ATTIVI			Variazioni		Totale delle riscossioni	Totale residui attivi al termine dell' esercizio 1979
	in aumento	in diminuzione		Riscossi	Riscosti da riscontare	Totali	in aumento	in diminuzione		
							in aumento	in diminuzione		
-	30.736.000	-	-	-	-	-	-	-	175.769.000	4.231.000
-	4.605.545	-	-	-	-	-	-	-	22.764.110	3.235.890
-	1.021.125	-	-	-	-	-	-	-	4.552.825	767.175
-	17.261.540	-	-	-	-	-	-	-	98.443.590	9.556.410
-	-	8.832.805	-	-	-	-	-	-	-	-
-	840.000	-	-	-	-	-	-	-	2.092.000	-
268.700	-	2.013.800	3.206.400	3.005.000	201.400	3.206.400	-	-	8.193.700	2.744.500
1.776.825	387.420	-	11.902.895	5.314.790	6.549.505	11.894.295	-	8.400	29.858.715	18.258.855
-	-	-	-	-	-	-	-	-	5.000.000	-
2.045.175	55.451.830	8.846.205	15.109.095	8.349.780	6.750.905	15.100.685	-	8.400	348.673.940	38.773.630
-	4.360	-	-	-	-	-	-	-	167.735	-
-	3.994.000	-	-	-	-	-	-	-	3.994.000	-
-	3.990.390	-	-	-	-	-	-	-	4.161.735	-
2.045.175	59.450.020	8.846.205	15.109.095	8.349.780	6.750.905	15.100.685	-	8.400	350.835.575	38.773.630

## XI LEGISLATURA — DISEGNI DI LEGGE E RELAZIONI — DOCUMENTI

Capitolo	Riferimento agli allegati	Oggetto dell'entrata	Ascertamenti esercizio precedente	GESTIONE DI COMPETENZA							Differenza alla pro in aumento
				Previsioni approvate			Spese accertate			Totale accertamento	
				Iniziali	Variazioni		Definitive	Riscosso	Riporto da riscuotere		
					in aumento	in diminuzione					
		<b>RIEPILOGO</b>									
		Avanzo presunto di amministrazione del precedente esercizio	856.797.325	-	376.973.630	-	578.973.630	563.781.325	-	593.781.325	16.807.695
		TITOLO I - Entrate correnti	3.302.823.635	2.748.000.000	250.100.000	66.000.000	2.832.100.000	2.486.907.040	640.489.115	2.927.395.155	25.301.520
		TITOLO II - Entrate in conto capitale	38.488.145	2.000.000	97.797.550	-	99.797.550	79.172.655	19.758.455	88.932.150	-
		TITOLO III - Partite di giro e contabilità speciali	323.704.795	290.165.610	82.300.000	-	372.465.610	342.445.845	32.022.725	374.508.610	4.388.325
		<b>TOTALE GENERALE DELL'ENTRATA</b>	<b>4.604.811.890</b>	<b>3.040.165.610</b>	<b>1.007.171.140</b>	<b>66.000.000</b>	<b>3.981.336.590</b>	<b>3.507.348.905</b>	<b>492.270.335</b>	<b>3.996.617.240</b>	<b>47.197.540</b>



XI LEGISLATURA — DISEGNI DI LEGGE E RELAZIONI — DOCUMENTI

rispetto versione	Differenza rispetto all'esercizio precedente		Residuo all'inizio dell'esercizio 1979	GESTIONE DEI RESIDUI ATTIVI			Variazioni		Totale delle riscossioni	Totale residui attivi al termine dell' esercizio 1979
	in aumento	in diminuzione		Riscossi	Rimasti da riscuotere	Totali	in aumento	in diminuzione		
							in aumento	in diminuzione		
-	-	288.015.980	-	-	-	-	-	-	593.761.325	-
31.006.385	542.290.940	997.719.420	1.098.421.040	1.044.381.415	53.861.750	1.098.743.165	-	177.875	3.531.280.455	494.349.885
885.400	87.157.670	8.711.865	1.248.890	-	1.248.890	1.248.890	-	-	79.172.455	21.004.165
2.045.125	59.450.020	8.648.225	15.103.095	8.349.790	8.750.805	15.100.895	-	8.400	350.835.875	38.773.630
33.916.895	648.898.830	1.279.013.280	1.114.778.825	1.052.731.205	61.861.345	1.114.592.550	-	186.275	4.555.078.115	554.131.680



## **SPESE**

XI LEGISLATURA — DISEGNI DI LEGGE E RELAZIONI — DOCUMENTI

Capitolo	Riferimento agli allegati	Oggetto della spesa	Impegni esercizio precedente	GESTIONE DI COMPETENZA							
				Previsioni approvate			Somme impegnate			Differenze alla pre-	
				Iniziali	Variazioni		Definitiva	Pagata	Rimaste da pagare		Totale impegno
					in aumento	in diminuzione				in aumento	
<b>TITOLO I</b>											
<b>SPESE CORRENTI</b> (o di funzionamento e mantenimento)											
<b>Categoria I</b>											
<b>Spese per gli organi dell'ente</b>											
1	1-11-111	Assegni ed indennità alla presidenza	3.600.000	3.600.000	-	-	3.600.000	3.600.000	-	3.600.000	-
2	"	Compensi, indennità e rimborsi ai componenti gli organi collegiali di amministrazione	2.183.215	2.000.000	-	-	2.000.000	1.114.800	271.805	1.386.605	-
3	"	Compensi, indennità e rimborsi ai componenti il collegio dei revisori dei conti	3.074.915	5.000.000	a) b) *	-	5.000.000	3.471.030	650.000	4.121.030	-
			9.658.130	10.600.000	-	-	10.600.000	8.185.830	921.805	9.107.635	-
<b>Categoria II</b>											
<b>Oneri per il personale in attività di servizio</b>											
4	1-11-111	Stipendi ed altri assegni fissi al Direttore generale	-	-	a) b) *	-	18.500.000	18.478.225	-	18.478.225	-
5	"	Stipendi ed altri assegni fissi al personale del ruolo tecnico-professionale	927.408.280	1.109.000.000	c) *	-	1.250.000.000	1.103.905.475	148.093.525	1.250.000.000	-
6	"	Stipendi ed altri assegni fissi al personale del ruolo amministrativo	180.789.225	200.000.000	a) c) *	-	5.000.000	195.000.000	184.401.810	10.598.190	195.000.000
7	"	Compensi per lavoro straordinario	8.882.930	15.000.000	c) *	-	3.000.000	12.000.000	11.493.755	-	11.493.755
8	"	Indennità e rimborso spese trasporto per missioni all'interno e all'estero	32.248.835	35.000.000	b) c) *	-	62.500.000	45.812.010	14.876.270	60.688.280	-
9	"	Assicurazione per infortuni sul lavoro (INAIL)	18.053.535	14.000.000	c) *	-	16.000.000	7.980.755	8.039.245	16.000.000	-
10	"	Assicurazione per assistenza malattie (INPDCP)	73.922.110	89.000.000	c) *	-	100.000.000	87.100.330	12.899.670	100.000.000	-
11	"	Oneri per la gestione caso lavoratori (GASCA)	7.988.550	10.000.000	c) *	-	10.500.000	9.100.030	1.399.970	10.500.000	-
		Assicurazione per invalidità e vecchiaia (INPS)	220.001.055	270.000.000	c) *	-	300.000.000	263.121.025	36.878.975	300.000.000	-
		a riportare	1.447.270.520	1.733.000.000	239.500.500	8.000.000	1.954.500.000	1.731.374.215	230.786.045	1.952.180.260	-

## XI LEGISLATURA — DISEGNI DI LEGGE E RELAZIONI — DOCUMENTI

rispetto visione	Differenze rispetto all'esercizio precedente		Residuo all'inizio dell'esercizio 1979	Pagati	Rimasti da pagare	Totali	Variazioni		Totale dei pagamenti	Totale residuo: passivi al termine dell'2 esercizio 1979
	in aumento	in diminuzione					in aumento	in diminuzione		
	in diminuzione	in aumento								
-	-	-	1.900.000	1.900.000	-	1.900.000	-	-	5.400.000	-
613.335	-	786.550	769.025	769.025	-	769.025	-	-	1.843.845	271.805
978.970	246.115	-	2.713.390	2.713.390	-	2.713.390	-	-	6.184.420	850.000
1.492.305	246.115	786.550	5.282.415	5.282.415	-	5.282.415	-	-	13.488.305	921.805
21.775	18.478.225	-	-	-	-	-	-	-	18.478.225	-
-	322.593.720	-	-	-	-	-	-	-	1.103.906.475	146.093.525
-	34.210.775	-	801.070	801.070	-	801.070	-	-	185.202.680	10.598.380
906.245	2.810.825	-	-	-	-	-	-	-	11.493.755	-
1.811.720	28.441.145	-	4.028.680	3.594.915	-	3.594.915	-	433.765	49.406.925	14.874.270
-	-	53.535	5.300.000	5.300.000	-	5.300.000	-	-	13.280.755	8.039.245
-	28.077.890	-	59.275	59.270	-	59.270	-	5	87.159.600	12.899.670
-	2.531.450	-	-	-	-	-	-	-	9.100.030	1.399.970
-	79.898.945	-	182.120	182.120	-	182.120	-	-	283.283.145	36.878.975
2.339.740	914.943.275	53.535	18.351.145	9.917.375	-	9.917.375	-	433.770	1.741.291.580	230.786.045

## XI LEGISLATURA — DISEGNI DI LEGGE E RELAZIONI — DOCUMENTI

Capitolo	Riferimento agli allegati	Oggetto della spesa	Totale esercizio precedente	GESTIONE DI COMPETENZA							Differenze alla pre in aumento
				Previsioni approvate				Somme impegnate			
				Iniziali	Variazioni:		Definitive	Pagate	Riavute da pagare	Totale impegnate	
					in aumento	in diminuzione					
12	I-II-III	riparto Corsi per il personale e partecipazione alle spese per corsi indetti da enti, istituti, lusioni e amministrazioni varie	1.447.270.520	1.733.000.000	239.500.000	8.000.000	1.984.500.000	1.731.374.215	230.788.045	1.962.180.260	-
			-	2.000.000	-	2.000.000	-	-	-	-	-
			1.447.270.520	1.735.000.000	239.500.000	10.000.000	1.984.500.000	1.731.374.215	230.788.045	1.962.180.260	-
13		<u>Categoria III</u> <u>Oneri per il personale in quiescenza</u> Oneri per il personale in quiescenza	-	-	-	-	-	-	-	-	-
14	I-II-III	<u>Categoria IV</u> <u>Spese per l'acquisto di beni di consumo e di servizi</u> Acquisto di libri, riviste, giornali ed altre pubblicazioni	14.473.100	20.000.000	-	-	20.000.000	6.745.535	13.663.055	19.908.590	-
15	*	Spese per stampa pubblicazioni e spese di rilegatura	10.173.080	7.800.000	8.500.000	-	18.400.000	13.207.720	1.577.805	14.785.625	-
16	*	Spese per l'acquisto di materiali di consumo necessari per lo svolgimento dell'attività di ricerca	17.000.000	40.000.000	35.000.000	-	75.000.000	49.893.410	23.024.830	72.918.340	-
17	*	Spese di rappresentanza	4.379.400	2.000.000	-	-	2.000.000	1.399.015	-	1.399.015	-
18	*	Spese per il funzionamento di commissioni, comitati ecc.	-	1.000.000	-	-	1.000.000	55.620	-	55.620	-
19	*	Spese per vestire il personale dei servizi	496.155	800.000	-	-	800.000	795.215	-	795.215	-
20	*	Mantenimento, riparazione ed adattamento di locali e relativi impianti	150.957.300	100.000.000	120.000.000	-	220.000.000	123.672.585	96.308.805	219.987.390	-
21	*	Mantenimento di mobili ed arredi	14.052.725	15.000.000	13.000.000	-	28.000.000	14.489.895	13.128.950	27.618.845	-
22	*	Spese postali, telegrafiche e telefoniche	23.000.000	28.000.000	-	-	28.000.000	25.319.499	-	25.319.499	-
23	*	Spese per studi, indagini e rilevazioni	-	1.000.000	-	1.000.000	-	-	-	-	-
24	*	Spese per l'organizzazione e la partecipazione ai convegni, congressi, mostre ed altre manifestazioni	-	2.000.000	-	-	3.000.000	2.985.440	29.780	2.995.200	-
25	*	Spese per concorsi	-	5.300.000	2.500.000	-	7.500.000	6.731.545	788.000	7.489.545	-
		a riportare	224.481.770	223.700.000	179.000.000	1.000.000	601.700.000	244.774.270	148.502.405	393.276.675	-

## XI LEGISLATURA — DISEGNI DI LEGGE E RELAZIONI — DOCUMENTI

rispetto esercizio	GESTIONE DEI RESIDUI PASSIVI								Totale del pagamenti	Totale residui passivi al termine dell' esercizio 1979
	Differenza rispetto all'esercizio precedente		Residuo all'inizio dell'esercizio 1979	Pagati	Rinasti da pagare	Totali	Variazioni			
	in aumento	in diminuzione					in aumento	in diminuzione		
2.339.740	516.943.275	53.535	10.351.145	9.817.375	-	9.817.375	-	433.770	1.741.281.590	230.786.045
-	-	-	-	-	-	-	-	-	-	-
2.339.740	516.943.275	53.535	10.351.145	9.817.375	-	9.817.375	-	433.770	1.741.281.590	230.786.045
-	-	-	-	-	-	-	-	-	-	-
91.410	3.485.490	-	12.436.880	11.974.920	439.500	12.414.420	-	22.440	18.220.455	14.102.555
1.814.375	4.617.535	-	7.480.005	6.857.215	626.170	7.293.385	-	186.620	19.864.935	2.214.075
2.081.680	55.918.340	-	4.562.380	834.610	3.699.210	4.533.820	-	28.540	50.728.020	26.724.140
801.985	-	2.981.385	-	-	-	-	-	-	1.398.015	-
944.380	55.620	-	-	-	-	-	-	-	55.620	-
4.785	299.060	-	88.480	88.480	-	88.480	-	-	883.675	-
17.610	69.025.090	-	48.294.370	34.360.515	11.593.245	45.953.760	-	340.610	158.033.100	107.903.050
281.355	13.565.970	-	4.824.035	3.880.950	369.360	4.250.310	-	573.725	18.370.645	13.488.310
2.880.510	2.319.490	-	-	-	-	-	-	-	25.319.490	-
-	-	-	-	-	-	-	-	-	-	-
4.800	2.995.200	-	-	-	-	-	-	-	2.965.440	29.760
455	7.499.545	-	-	-	-	-	-	-	6.731.545	789.000
8.423.325	161.776.290	2.981.385	75.686.130	57.776.670	16.737.485	74.514.155	-	1.151.875	302.550.940	165.239.890







XI LEGISLATURA — DISEGNI DI LEGGE E RELAZIONI — DOCUMENTI

Capitale	Referente agli allegati	Oggetto della spesa	Impegno esercizio precedente	GESTIONE DI COMPETENZA							Differenze alla fine	
				Previsioni approvate			Spese impegnate			Differenze alla fine in aumento		
				Totali	Variazioni		Definitive	Pagate	Rimaste da pagare			Totale impegno
					in aumento	in diminuzione						
		<b>Categoria VI</b> <b>Trasferimenti passivi</b>										
42	1-II-III	Spese per borse di addestramento alla ricerca	20.925.000	18.000.000	-	-	18.000.000	7.052.885	7.373.435	14.425.000	-	
43	*	Interventi assistenziali a favore del personale in servizio, di quello cessato del servizio e delle loro famiglie	-	50.000.000	-	42.000.000	6.000.000	4.922.545	3.377.455	8.000.000	-	
44	*	Equi indennizzo al personale per la perdita dell'integrità fisica subita per infermità contratta per causa di servizio	-	12.000.000	-	12.000.000	-	-	-	-	-	
			20.925.000	78.000.000	-	54.000.000	24.000.000	11.975.210	10.450.760	22.425.000	-	
		<b>Categoria VII</b> <b>Oneri finanziari</b>										
45	1-II-III	Interessi passivi	-	-	-	-	-	-	-	-	-	
46	*	Spese e commissioni bancarie	-	300.000	-	-	300.000	248.890	-	248.890	-	
			-	300.000	-	-	300.000	248.890	-	248.890	-	
		<b>Categoria VIII</b> <b>Oneri tributari</b>										
47	1-II-III	Imposte, tasse e tributi ecc.	39.188.120	35.000.000	2.200.000	-	37.000.000	26.973.145	-	36.973.145	-	
		<b>Categoria IX</b> <b>Spese non classificabili in altre voci</b>										
48	1-II-III	Spese per liti, arbitraggi, risarcimenti ed accessori	-	4.000.000	3.000.000	-	7.000.000	20.300	6.850.000	8.870.200	-	
49	*	Fondo destinato all'istituzione ed all'integrazione di capitali di spesa	-	10.000.000	-	10.000.000	-	-	-	-	-	
50	*	Oneri vari straordinari	-	1.000.000	-	-	1.000.000	714.490	199.500	913.990	-	
51	*	Spese di realizzo entrate	-	500.000	-	-	500.000	-	-	-	-	
			-	15.500.000	3.000.000	10.000.000	5.500.000	734.790	7.049.500	7.784.250	-	



XI LEGISLATURA — DISEGNI DI LEGGE E RELAZIONI — DOCUMENTI

Capitolo	Riferimento agli allegati	Oggetto delle spese	Impegno esercizio precedente	GESTIONE DI COMPETENZA							Differenze alla fine dell'esercizio
				Previsioni approvate				Cassa impegnata			
				Iniziali	Variazioni		Definitive	Pagate	Rinviato da pagare	Totale impegno	
					in aumento	in diminuzione					
57		Categoria I									
		Poste correntive e compensative di entrate correnti									
		Restituzioni e rimborsi di versati									
		Totale spese correnti	2.105.538.575	2.375.000.000	479.071.180	118.500.000	2.735.571.180	2.187.433.110	526.307.740	2.713.740.850	-
		<b>TITOLO II</b>									
		<b>SPESE IN CONTO CAPITALE</b>									
		Categoria II									
		Acquisizione di beni di uso durevole ed opere d'arte, opere (da reddito)									
53	I- III	Manutenzione straordinaria di laboratori e relativi impianti	17.728.800	20.000.000	-	15.000.000	5.000.000	2.741.700	1.772.700	4.514.400	-
54	"	Spese per costruzioni in corso	661.085.085	150.000.000	595.709.000	-	745.700.000	156.816.040	588.883.960	745.700.000	-
			678.813.885	170.000.000	595.709.000	15.000.000	750.700.000	159.557.740	590.656.680	750.714.400	-
		Categoria III									
		Acquisizione di immobilizzazioni tecniche									
55	I- III	Acquisto di attrezzature didattiche e scientifiche e di impianti	58.938.540	100.000.000	-	-	100.000.000	7.947.095	87.819.275	95.766.470	-
56	"	Acquisto di attrezzature scientifiche con finanziamento del CNR	460.600.000	p.e.	73.400.000	-	73.400.000	6.238.790	67.361.210	73.600.000	-
57	"	Manutenzione straordinaria di impianti ed attrezzature	-	10.000.000	-	4.000.000	6.000.000	228.000	5.488.530	5.716.530	-
58	"	Acquisto di automezzi	6.811.000	p.e.	-	-	p.e.	-	-	-	-
59	I- III	Acquisto di mobili e macchine d'ufficio	45.000.000	15.000.000	10.000.000	-	25.000.000	3.513.350	18.168.310	19.781.670	-
			771.349.540	125.000.000	93.500.000	4.000.000	204.500.000	18.027.245	176.637.425	194.464.670	-



XI LEGISLATURA — DISEGNI DI LEGGE E RELAZIONI — DOCUMENTI

Capitolo	Riferimento agli allegati	Oggetto della spesa	Impegni esercitati precedentemente	GESTIONE DI COMPETENZA									
				Previsioni approvate			Somme impegnate			Differenze Art. 61			
				Iniziali	Parziali		Definitive	Pagate	Restate da pagare		Totale Impegni		
	in aumento	in diminuzione					in aumento						
60		<b>Categoria IIII</b> Partecipazione e acquisto di azioni mobiliari Acquisto di titoli emessi e garantiti dalle Stato e ass. milite	-	p.o.	-	-	p.o.	-	-	-	-	-	
61		<b>Categoria III</b> Concessioni di crediti ed anticipazioni Depositi a cauzione	4.498.540	p.o.	-	-	p.o.	-	-	-	-	-	
62		<b>Categoria III</b> Forniture di merci ed anticipazioni Risorse di merce e di altri debiti finanziari	-	p.o.	-	-	p.o.	-	-	-	-	-	
63	I-III	<b>Categoria IVI</b> Indennità di anzianità e simili al personale cessato dal servizio Indennità di anzianità al personale cessato dal servizio	143.932.775		80.000.000	38.000.000	e) *	-	100.000.000	92.408.885	26.381.115	8.000.000	-
		<b>Totale spese in conto capitale</b>	1.538.554.850	375.000.000	717.300.000	19.000.000	1.073.300.000	270.193.870	792.865.200	1.063.078.370	-	-	
64	I-III	<b>F. F. D. C. III</b> PARTITE DI GIRO E CONTABILITA' SPECIALI <b>Categoria VIII</b> Spese accessorie natura di partite di giro Ritenute d'acconto dell'Imposta sul reddito delle persone fisiche	148.264.000	150.000.000	30.000.000	e) *	-	180.000.000	175.769.000	4.231.000	180.000.000	-	-
65	"	Ritenute per assicurazione malattie (INPS) su retribuzioni al personale a ripartire	21.334.455	24.000.000	2.000.000	e) *	-	28.000.000	27.764.110	235.890	28.000.000	-	-
		<b>Totale</b>	170.598.455	174.000.000	32.000.000	-	208.000.000	198.533.110	7.465.890	208.000.000	-	-	

XI LEGISLATURA — DISEGNI DI LEGGE E RELAZIONI — DOCUMENTI

rispetto versione	GESTIONE DEI RESIDUI PASSIVI								Totale dei pagamenti	Totale residui passivi al termine dell'esercizio 1978
	Differenze rispetto all'esercizio precedente		Residuo all'inizio dell'esercizio 1978	Pagati	Rimasti da pagare	Totali	Variazioni			
	in aumento	in diminuzione					in aumento	in diminuzione		
-	-	-	-	-	-	-	-	-	-	-
-	-	4.438.830	-	-	-	-	-	-	-	-
-	-	-	-	-	-	-	-	-	-	-
-	-	25.932.775	-	-	-	-	-	-	92.508.895	25.191.110
10.222.830	227.158.375	582.875.115	1.945.751.765	877.615.575	1.058.133.195	1.932.155.180	-	13.811.585	1.147.810.555	1.847.418.195
-	30.735.000	-	-	-	-	-	-	-	175.769.000	4.231.000
-	4.825.545	-	-	-	-	-	-	-	22.754.110	3.235.899
-	35.561.545	-	-	-	-	-	-	-	198.523.110	7.466.899

XI LEGISLATURA — DISEGNI DI LEGGE E RELAZIONI — DOCUMENTI

Capitolo	Riferimento agli allegati	Oggetto della spesa	Totale esercizio precedente	GESTIONE DI COMPETENZA							
				Previsioni approvate				Spese impegnate			Differenze alla fine
				Iniziali	Variazioni		Definitive	Pagate	Rimaste da pagare	Totale impegno	
					in bilancio	A diminuzione					in aumento
		riporto	170.852.455	174.000.000	32.300.000	-	206.000.000	198.532.110	7.466.890	206.000.000	-
66	1-III	Ritenute per gestione casse lavoratori (GISCAL) su retribuzioni al personale	4.238.875	5.000.000	c) = 100.000	-	5.300.000	6.552.825	747.175	5.300.000	-
67	"	Ritenute per Assicurazione invalidità vecchiaia (IAPS) su retribuzioni al personale	90.738.660	96.000.000	c) = 12.000.000	-	108.000.000	98.443.590	9.556.410	108.000.000	-
68		Ritenute diverse	6.632.805	p.m.	-	-	p.m.	-	-	-	-
69	"	Trattenute per cessione delle stipende	1.752.000	2.001.000	-	-	2.001.000	2.032.000	-	2.032.000	81.000
70	"	Spese per bolli applicati su documenti emessi nell'ambito delle prestazioni a pagamento rese a terzi	9.745.400	8.000.000	-	-	8.000.000	7.731.800	-	7.731.800	-
71	"	Spese per adempimenti relativi all'imposta sul valore aggiunto (DPR 26 ottobre 1972, n. 833 e 23 dicembre 1974, n. 487)	35.235.855	p.m.	c) = 38.000.000	-	38.000.000	19.784.000	18.459.375	16.223.075	-
72	"	Partite in conto sospesi	5.000.000	5.000.000	-	-	5.000.000	5.000.000	-	5.000.000	-
			323.541.450	290.001.000	82.300.000	-	372.331.000	336.117.325	34.229.555	370.346.875	91.000
<p style="text-align: center;"><u>Categoria VIII</u> <u>Contabilità speciali</u></p>											
73	1-III	Gestione speciale fondo premi "G. Filippi", "Cassa di Risparmio di Torino" e "R. Borsari"	163.345	164.410	-	-	164.410	-	167.735	167.735	3.325
731	1-III	Gestione speciale premio "Innovazione elettronica"	-	-	-	-	p.m.	-	3.994.000	3.994.000	3.994.000
			163.345	164.410	-	-	164.410	-	4.161.735	4.161.735	3.997.325
		Totale partite di giro e contabilità speciali	323.704.795	290.165.410	82.300.000	-	372.485.410	336.117.325	38.391.285	374.508.510	4.088.325



## XI LEGISLATURA — DISEGNI DI LEGGE E RELAZIONI — DOCUMENTI

rispetto azione	GESTIONE DEI RESTUI PASSIVI								Totale dei pagamenti	Totale residui passivi al termine dell' esercizio 1978
	Differenze rispetto all'esercizio precedente		Residuo all'inizio dell'esercizio 1978	Pagati	Rimasti da pagare	Totali	Variazioni			
	in aumento	in diminuzione					in aumento	in diminuzione		
-	35.361.545	-	-	-	-	-	-	-	188.533.110	7.466.850
-	1.021.125	-	-	-	-	-	-	-	4.552.825	767.175
-	17.261.540	-	-	-	-	-	-	-	98.443.590	9.558.410
-	-	8.822.805	-	-	-	-	-	-	-	-
-	840.000	-	-	-	-	-	-	-	2.092.000	-
268.200	-	2.013.800	-	-	-	-	-	-	7.731.400	-
1.776.925	487.420	-	42.925	42.925	-	42.925	-	-	19.806.925	18.458.075
-	-	-	-	-	-	-	-	-	5.000.000	-
2.045.125	55.451.630	8.846.205	42.925	42.925	-	42.925	-	-	336.160.250	34.229.550
-	4.390	-	387.920	-	387.920	387.920	-	-	-	555.855
-	3.994.000	-	-	-	-	-	-	-	-	3.994.000
-	3.994.390	-	387.920	-	387.920	387.920	-	-	-	4.549.655
2.045.125	59.450.020	8.846.205	430.845	42.925	387.920	430.845	-	-	336.160.250	38.779.205

XI LEGISLATURA — DISEGNI DI LEGGE E RELAZIONI — DOCUMENTI

Circolo	Riferimento agli allegati	Oggetto della spesa	Impegni esercitati precedente	GESTIONE DI COMPETENZA							
				Previsioni approvate			Spese impegnate			Differenze alle pre	
				Iniziali	Caratteriali		Definitive	Pagate	Rimaste da pagare		Totale impegni
					in aumento	in diminuzione				in aumento	
		<b>B I E P I L O G G O</b>									
		TITOLO I - Spese correnti (e di funzionamento e manutenzione)	2.105.538.575	2.375.000.000	479.071.180	118.500.000	2.735.571.180	2.187.433.110	526.307.740	2.713.740.650	-
		TITOLO II - Spese in conto capitale (e di investimento)	1.598.594.890	375.000.000	717.300.000	19.000.000	1.323.300.000	270.153.870	792.885.200	1.063.379.070	-
		TITOLO III - Partite di giro e contabilità speciali	323.704.795	290.185.410	82.300.000	-	372.465.410	336.117.325	39.331.285	374.508.610	4.068.375
		<b>TOTALE GENERALE DELLA SPESA</b>	<b>4.027.838.260</b>	<b>3.040.185.410</b>	<b>1.278.671.180</b>	<b>137.500.000</b>	<b>4.181.336.590</b>	<b>2.793.744.305</b>	<b>1.357.584.225</b>	<b>4.151.328.530</b>	<b>4.068.375</b>

XI LEGISLATURA — DISEGNI DI LEGGE E RELAZIONI — DOCUMENTI

rispetto esione	GESTIONE DEI RESIDUI PASSIVI								Totale dei pagamenti	Totale residui passivi al termine dell'esercizio 1975
	Differenza rispetto all'esercizio precedente		Residuo all'inizio dell'esercizio 1974	Pagato	Rimasto da pagare	Totale	Variazioni			
	in aumento	in diminuzione					in aumento	in diminuzione		
21.830.330	757.752.130	149.546.855	352.112.590	252.274.945	96.485.260	348.730.225	-	3.362.285	2.439.708.055	822.763.000
10.229.930	127.159.375	662.675.145	1.845.761.760	877.616.875	1.054.533.485	1.832.159.140	-	13.811.585	1.147.610.565	1.847.418.685
2.045.125	53.450.070	8.546.205	430.845	42.925	387.920	430.845	-	-	326.160.270	38.779.205
34.096.385	944.361.575	820.871.255	2.238.305.220	1.129.934.565	1.151.375.665	2.281.311.730	-	16.693.970	3.623.678.670	2.509.361.890

XI LEGISLATURA — DISEGNI DI LEGGE E RELAZIONI — DOCUMENTI

CATEGORIA	Riferimento agli allegati	DENOMINAZIONE	Accertamenti o impegni esercizio precedente	GESTIONE DI COMPETENZA									
				Previsioni approvate			Somme accertate e impegnate			Differenza alla fine dell'esercizio			
				Cassiali	VARIABILI		Definitive	Riscosse o pagate	Riscosse da riscuotere o da pagare		Totale accertamenti o impegni		
					IN AUMENTO	IN DIMINUIZIONE				IN AUMENTO			
		<b>RIEPILOGO GENERALE</b>											
		<b>CONTO CONSUNTIVO 1978</b>											
		<b>ENTRATE</b>											
		Avanzo presunto di amministrazione del precedente esercizio	859.781.325	-	576.973.630	-	576.973.630	593.781.325	-	593.781.325			16.207.500
		TITOLO I - Entrate correnti	3.382.923.630	2.748.000.000	250.100.000	66.000.000	2.932.100.000	2.486.607.040	440.488.115	2.927.295.155			26.201.520
		TITOLO II - Entrate in conto capitale	39.486.145	2.022.000	97.787.550	-	96.797.550	76.172.625	19.759.495	88.932.150			-
		TITOLO III - Partite di giro e contabilità speciali	321.704.795	290.165.410	82.300.000	-	372.455.410	342.455.845	32.072.775	374.508.610			4.068.320
			4.804.811.850	3.040.165.410	1.027.171.180	66.000.000	3.381.336.590	3.502.348.925	492.270.335	3.894.617.260			47.197.540
		Disavanzo finanziario da riportare agli esercizi futuri	-	-	200.000.000	-	200.000.000	-	150.711.270	150.711.270			-
			4.804.811.850	3.040.165.410	1.027.171.180	66.000.000	3.381.336.590	3.502.348.925	648.981.625	4.151.328.530			47.197.540
		<b>SPESA</b>											
		TITOLO I - Spese correnti (di funzionamento e manutenzione)	2.106.538.575	2.335.000.000	479.071.180	118.500.000	2.735.571.180	2.187.433.110	526.307.740	2.713.740.850			-
		TITOLO II - Spese in conto capitale (di investimento)	1.598.534.870	375.000.000	717.300.000	18.000.000	1.073.300.000	270.193.870	792.885.200	1.053.079.070			-
		TITOLO III - Partite di giro e contabilità speciali	323.724.795	290.165.410	82.300.000	-	372.455.410	336.117.325	38.391.285	374.508.610			4.068.320
			4.027.838.250	3.040.165.410	1.278.671.180	137.500.000	4.181.336.590	2.793.744.325	1.257.584.325	4.151.328.530			4.068.320
		Compenso avanzi finanziari esercizi precedenti	576.973.630	-	-	-	-	-	-	-			-
			4.804.811.850	3.040.165.410	1.278.671.180	137.500.000	4.181.336.590	2.793.744.325	1.257.584.325	4.151.328.530			4.068.320

XI LEGISLATURA — DISEGNI DI LEGGE E RELAZIONI — DOCUMENTI

rispetto esercizio	Differenze rispetto all'esercizio precedente		GESTIONE DEI RESIDUI						Totale delle riscossioni o dei pagamenti*	Totale residui attivi o passivi al termine dell' esercizio 1974
	Residui all'inizio dell'esercizio 1973		Riscossi o pagati	Avanzi da riscuotere o da pagare	Totale	Variazioni				
	in aumento	in diminuzione				in aumento	in diminuzione			
-	-	266.015.930	-	-	-	-	-	-	593.781.325	-
31.008.365	562.290.940	597.719.420	1.098.621.040	1.066.381.415	53.851.750	1.098.263.165	-	177.875	3.531.289.455	486.349.855
885.400	87.157.870	8.711.865	1.248.690	-	1.248.690	1.248.690	-	-	79.172.655	21.008.185
7.045.125	59.452.020	8.648.225	15.109.045	8.349.790	6.750.905	15.102.635	-	8.400	350.835.675	38.773.630
33.916.690	668.892.810	1.279.093.280	1.116.778.875	1.052.731.205	61.861.345	1.114.592.550	-	166.275	4.555.078.110	554.131.680
43.748.710	-	-	-	-	-	-	-	-	-	751.711.250
77.205.800	888.898.630	1.279.093.280	1.116.778.875	1.052.731.205	61.861.345	1.114.592.550	-	166.275	4.555.078.110	712.842.870
21.830.330	757.752.130	149.549.855	352.112.590	252.274.945	86.455.250	348.730.205	-	3.382.385	2.439.708.055	622.783.000
10.222.930	127.153.375	562.475.195	1.845.761.755	877.616.695	1.054.523.485	1.832.150.180	-	13.811.585	1.147.810.545	1.847.418.595
7.045.125	59.452.020	8.648.225	430.845	42.975	387.920	430.845	-	-	336.150.250	38.779.205
34.099.245	944.381.525	822.871.255	2.094.305.220	1.129.974.565	1.151.378.585	2.281.311.230	-	16.993.970	3.923.678.970	2.508.960.890
-	-	576.973.930	576.973.930	593.781.325	-	593.781.325	15.807.655	-	593.781.325	-
34.099.245	944.381.525	1.397.844.835	2.875.279.830	1.723.715.870	1.151.378.685	2.875.092.555	16.807.595	16.993.970	4.517.460.195	2.508.960.890



ISTITUTO Elettrotecnico Nazionale  
« GALILEO FERRARIS »

---

**BILANCIO CONSUNTIVO  
DELL'ESERCIZIO FINANZIARIO 1980**





I N D I C E

- Rendiconto finanziario dell'entrata
- Rendiconto finanziario della spesa
- Riepilogo generale
- Relazione illustrativa
- Situazione del personale dipendente
- Situazione dei residui attivi e passivi
- Conto economico
- Situazione patrimoniale
  
- Allegato n. 1: Deliberazione del Consiglio di Amministrazione n. 19 del 13 novembre 1980
- Allegato n. 2: Deliberazione di riaccertamento dei residui
- Relazione del Collegio dei Revisori dei Conti (appendice)



## RELAZIONE AMMINISTRATIVA



RELAZIONE ILLUSTRATIVA DEL PRESIDENTE AL  
CONTO CONSUNTIVO PER L'ESERCIZIO FINANZIARIO 1980

Il documento contabile consuntivo dell'esercizio finanziario 1980 espone, in termini analitici e conclusivi, i risultati della gestione dell'anno, che per questi ultimi, così si presentano:

- avanzo finanziario di L. 650.297.625;
- avanzo economico di L. 1.720.560.120.

RENDICONTO FINANZIARIO

Il predetto avanzo finanziario di competenza in sede di rendiconto finanziario (art. 36 D.P.R. n. 696/79) viene, ulteriormente, migliorato di lire 45.173.645, come segue:

Consistenza della cassa all'inizio dell'esercizio		+ L. 1.798.117.920
Riscossioni	in c/ competenza	L. 4.058.424.660
	in c/ residui	" 523.172.630
		+ " 4.581.597.290
Pagamenti	in c/ competenza	L. 3.384.005.430
	in c/ residui	" 1.916.198.015
		- " 5.300.203.445
Consistenza della cassa alla fine dell'esercizio (a riportare)		+ L. 1.079.511.765

---

 XI LEGISLATURA — DISEGNI DI LEGGE E RELAZIONI — DOCUMENTI
 

---

			Riporto	+ L. 1.079.511.765
Residui attivi	{ degli esercizi precedenti dell'esercizio	L.	44.535.780	-
		"	1.321.688.860	
				+ " 1.366.224.640
Residui passivi	{ degli esercizi precedenti dell'esercizio	L.	561.165.960	
		"	1.189.099.175	
				- " 1.750.265.135
Avanzo d'amministrazione alla fine dell'esercizio				+ L. 695.471.270

Se finanziariamente i risultati sono positivi, si ritiene di dover sottolineare come essi perdono, in termini reali, ogni significatività. L'avanzo è stato, per lo più, determinato dal contributo straordinario erogato da vigilante Ministero della Pubblica Istruzione in chiusura d'esercizio, erogazione che, per essere intervenuta al termine della gestione, ha impedito una regolare programmazione dell'attività di ricerca (questa, per tutto l'anno infatti, si è mantenuta su posizioni di semplice sopravvivenza, stante il rilevante disavanzo corrente perpetratosi, soltanto in chiusura d'esercizio ripianatosi per detto contributo). Inoltre, nel momento attuale, già si conosce, in termini definitivi, che l'avanzo nuovamente servirà per ripianare il disavanzo corrente dell'esercizio 1981.

Ciò significa che, ancora una volta, l'ente non è in grado, a causa dell'aseguità e dell'indeterminatezza dell'intervento pubblico, che di assicurare il mero mantenimento, senza alcuna possibilità di investimenti.



Il Direttore generale

(dott. C. Marzoccarda)

Questa situazione, più volte rappresentata in tutte le competenti sedi, è rimasta priva di qualsiasi valido riscontro.

In conclusione, se nelle singole voci la gestione finanziaria è stata condotta in termini di estrema correttezza, nel suo complesso ha contenuti fortemente negativi per quanto sopra esposto; e ciò segnatamente se si ha riguardo ai fini statutari dell'ente che, perennemente, non possono essere perseguiti, se non in modestissima misura, e non lo potranno in futuro, se continuerà a mancare, da parte dei pubblici poteri, la dovuta attenzione ai problemi degli enti pubblici istituzionali.

Alcuni esempi significativi, ad illustrazione di quanto sopra esposto.

Di fronte al contributo ordinario erogato dal Ministero della Pubblica Istruzione di L. 2.200.000.000 (capitolo 3 dell'entrata: contributo ordinario L. 2.200.000.000 + contributo straordinario L. 950.000.000 = L. 3.150.000.000) vi sono pagamenti complessivi di competenza, per le sole spese di personale, (Cat. II della spesa) di L. 2.246.861.470; e ciò nonostante che, nel corso dell'anno, il personale in servizio si sia ridotto di 4 unità, passando da 150 unità a 146 unità, contro un totale di contingente organico di 165 unità. (A puro titolo indicativo si ricorda che, per il 1981, analogamente, il contributo del Ministero assegnato di L. 2.445.000.000 non coprirà neppure le spese di personale, valutate in complessivi 2,5 miliardi di lire, sempre senza nuove assunzioni.)

Gli altri oneri fissi di funzionamento (Cat. IV della spesa) sono ammontati a 810 milioni di lire e sono

in continuo aumento. Di contro, l'ente ha potuto destinare ad attrezzature scientifiche soltanto 85,1 milioni di lire.

Aggiungasi ancora che gli accantonamenti per indennità di anzianità (v. tabella situazione del personale) non vengono più integrati con gli ammontari annui, facendo con ciò gravare sempre più sulla gestione dell'anno tali oneri.

Tutto ciò - ma i singoli dati finanziari ancor meglio lo illustrano - è chiara dimostrazione di fin troppo evidenti squilibri gestionali, cui gli uffici competenti dovranno por attenzione.

-----

Seguono, ai risultati del rendiconto finanziario, la già citata situazione del personale dipendente, la cui 2<sup>a</sup> parte indica gli accantonamenti per indennità di anzianità, non più integrati, come detto, annualmente, e la situazione dei residui attivi e passivi al 31-12-1980, situazioni tutte predisposte ai sensi delle norme di cui al D.P.R. n. 696/79.



**SITUAZIONE  
DEL  
PERSONALE DIPENDENTE**

## XI LEGISLATURA — DISEGNI DI LEGGE E RELAZIONI — DOCUMENTI

## SITUAZIONE DEL PERSONALE DIPENDENTE

Qualifica	Consistenza organica	Posti occupati	Costo annuo complessivo (compresi oneri riflessi)
- Direttore generale	-	1	26.599.202
<b><u>Scala amministrativa</u></b>			
- Dirigente superiore	1	-	-
- Dirigente	3	-	-
- Collaboratore	2	2	4.065.543
- Assistente coordinatore	2	1	12.890.252
- Assistente	18	18	191.303.517
- Archivista dattilografo	11	10	97.517.683
<b><u>Scala tecnico-professionale</u></b>			
- Collaboratore tecnico-professionale	54	51	1.039.836.536
- Assistente tecnico-professionale	42	40	823.382.421
- Operatore tecnico-professionale	24	24	306.219.641
- Agente tecnico-professionale	12	11	96.496.672
			<hr/>
			2.396.091.685*

Parte II

## ACCANTONAMENTI PER INDEBITATA\* DI AZIARITA\*

- Sai Polizza Alt n. 10000006

L. 816.578.795

- Cassa Risparmio - libretto RIM n. 13333

\* 487.050.995

L. 1.066.635.790

\* come da totale impegni Cat. II del rendiconto finanziario delle spese

**SITUAZIONE DEI  
RESIDUI  
ATTIVI E PASSIVI**

## XI LEGISLATURA — DISEGNI DI LEGGE E RELAZIONI — DOCUMENTI

## SITUAZIONE DEI RESIDUI ATTIVI E PASSIVI AL 31-12-1980

(art. 30, D.P.R. n. 800/79)

## RESIDUI ATTIVI

Datata economica	Esercizio	Consistenza all'1-1-80	Riscossioni	Variazioni	Consistenza al 31-12-80
Cap. 3 - Contributo del Ministero della Pubblica Istruzione	1979	100.000.000	100.000.000	-	-
Cap. 8 - Contributo della Comunità Europea del Carbonio e dell'Acciaio (CECA) per ricerche relative alle laminazioni magnetiche	1979	3.470.600	3.470.600	-	-
Cap. 9 - Contributi della Commissione della Comunità Europea per particolari programmi di ricerca	1979	7.500.000	-	- 5.000.000	2.500.000
Cap. 11 - Proventi per prove, tarature e simulazioni	1979	84.045.320	80.308.600	- 3.736.720	3.732.210
Cap. 12 - Proventi per contratti di ricerca	1979	76.942.100	42.316.100	-	34.626.000
Cap. 13 - Altri proventi per prestazioni di servizi o vendita di beni	1979	13.134.335	12.856.960	- 277.375	422.130
Cap. 14 - Affitto di immobili	1979	2.049.200	2.048.900	- 300	-
Cap. 16 - Interessi attivi su depositi e conti correnti	1979	149.770.000	149.770.000	-	-
Cap. 17 - Recuperi e rimborsi diversi	1979	7.278.075	7.278.075	-	-
Cap. 18 - Contributi, obbligazioni, locazioni ecc. di privati	1979	9.290.920	9.070.200	-	2.120.940
Cap. 24 - Riscatto di posizioni assicurative e altre riscossioni per copertura dal servizio di dipendenti	1979	19.753.495	20.250.925	+ 497.430	-
Cap. 25 - Riscatti depositi e cauzioni da o presso terzi	1979	1.248.600	248.600	-	1.000.000
Cap. 34 - Ritenute d'acconto dell'imposta sul reddito delle persone fisiche	1979	4.231.000	21.007.000	+ 17.576.000	-
Cap. 35 - Ritenute per assicurazione malattia (EMDCEP) su retribuzioni al personale	1979	3.235.090	2.831.740	- 403.350	-
Cap. 36 - Ritenute per gestioni caso lavoratori (GECAL) su retribuzioni al personale	1979	767.375	520.350	- 247.025	-
Cap. 37 - Ritenute per assicurazione invalidità e vecchiaia (IMPS) su retribuzioni al personale	1979	9.556.610	10.824.250	+ 1.277.640	-
Cap. 40 - Rimborso spese per bolli applicati su documenti omessi nell'ambito delle prestazioni a pagamento reso a tori	1979	2.744.500	2.426.100	- 318.400	115.000
TOTALE		554.131.000	523.172.630	+ 13.576.730	44.535.700

XI LEGISLATURA — DISEGNI DI LEGGE E RELAZIONI — DOCUMENTI



Il Direttore generale

(dott. C. Manacorda)

RESUMI PASSIVI

Natura economica	Esercizio	Consistenza all'1-1-80	Pagamenti	Variazioni	Consistenza al 31-12-80
Cap. 2 - Compensi, indennità e rimborsi ai componenti gli organi collegiali di amministrazione	1979	271.805	271.805	-	-
Cap. 3 - Compensi, indennità e rimborsi ai componenti il Collegio dei Dottori del Conto	1979	650.000	650.000	-	-
Cap. 5 - Stipendi ed altri assegni fissi al personale del ruolo tecnico-professionale	1979	146.093.525	142.255.445	- 3.838.080	-
Cap. 6 - Stipendi ed altri assegni fissi al personale del ruolo amministrativo	1979	10.590.390	10.500.000	- 90.390	-
Cap. 8 - Indennità e rimborso spese (trasporto per missioni all'In terni ed all'estero)	1979	14.876.270	8.016.245	- 6.860.025	181.210
Cap. 9 - Assicurazione per infortuni sul lavoro (INAIL)	1979	8.039.245	2.736.360	- 5.302.885	-
Cap. 10 - Assicurazione per assistenza malattia (INPDOP)	1979	12.889.670	10.152.375	- 2.737.295	-
Cap. 11 - Oneri per la gestione case lavoratori (GESCAL)	1979	1.399.970	1.060.695	- 339.275	-
Cap. 12 - Assicurazione per invalidità e vecchiaia (INPS)	1979	38.879.975	31.729.965	- 7.149.010	-
Cap. 15 - Acquisto di libri, riviste, giornali ed altre pubblicazioni	1979	14.102.555	12.717.815	- 1.384.740	864.045
Cap. 16 - Spese per stampa pubblicazioni e spese di rilegatura	1979	2.214.075	1.577.150	- 636.925	323.070
Cap. 17 - Spese per l'acquisto di materiale di consumo necessario per lo svolgimento dell'attività di ricerca per manutenzione e noleggio attrezzature	1979	26.724.140	25.422.365	- 1.301.775	466.420
Cap. 21 - Manutenzione, riparazione, adattamento e vigilanza di locali e relativi impianti	1979	107.903.090	85.313.850	- 2.051.145	20.538.055
Cap. 22 - Manutenzione di mobili, arredi, attrezzature e noleggi di macchine	1979	13.498.310	8.831.840	- 4.666.470	4.864.025
Cap. 25 - Spese per l'organizzazione e la partecipazione a convegni, congressi, mostre ed altre manifestazioni	1979	29.780	14.880	- 14.880	-
Cap. 26 - Spese per concorsi	1979	788.000	788.000	-	-
Cap. 27 - Manutenzione ed esercizio di mezzi di trasporto	1979	354.755	354.750	- 5	-
Cap. 29 - Spese per energia elettrica per illuminazione e forze motriche	1979	13.876.865	11.138.445	- 2.738.420	-
Cap. 30 - Spese per la conduzione degli impianti termici	1979	67.493.290	67.430.280	- 63.010	-
Cap. 31 - Spese per l'esecuzione di programmi particolari di ricerca	1979	10.571.540	3.604.555	- 6.966.985	210.295
Cap. 32 - Spese per lo svolgimento dei programmi di ricerca nel settore meteorologico	1979	26.461.895	24.880.035	- 1.581.860	1.801.880
Cap. 33 - Spese per l'esecuzione di progetti di ricerca finanziati dal CNR	1979	80.444.285	39.417.810	- 41.026.475	21.026.655
Cap. 34 - Spese per l'esecuzione di programmi di ricerca finanziati dalla CECA	1979	10.685.545	6.891.615	- 3.793.930	-
Cap. 35 - Onorari e compensi per specialisti incaricati	1979	5.188.945	1.952.945	- 3.236.000	-
Cap. 37 - Trasporti e facchinaggi	1979	5.143.530	4.672.170	- 471.360	-
Cap. 38 - Premi di assicurazione	1979	472.180	472.180	-	-
Cap. 39 - Spese per colloqui e per consulenze professionali	1979	24.910.000	1.070.000	- 23.840.000	23.839.000
Cap. 40 - Spese per stampe e per cancelleria	1979	2.580.140	2.386.785	- 193.355	-
Cap. 41 - Altre spese varie di funzionamento	1979	142.020	136.620	- 5.400	-
Cap. 43 - Spese per borsa di addestramento alla ricerca	1979	7.373.335	7.373.335	-	-
a riportare		612.838.045	693.081.075	- 80.243.030	77.519.365

## XI LEGISLATURA — DISEGNI DI LEGGE E RELAZIONI — DOCUMENTI

Datura economica	Esercizio	Consistenza all'1-1-80	Pagamenti	Variazioni	Consistenza al 31-12-80
riporto		817.628.045	693.061.975	- 62.935.065	77.519.365
Cap. 44 - Interventi straordinari a favore del personale in servizio di quello cessato dal servizio e delle loro famiglie e spese per servizi sociali	1979	3.077.455	2.679.750	- 397.705	-
Cap. 45 - Erogazione premi istituiti dai enti o privati	1979	4.549.855	3.994.000	-	555.855
Cap. 51 - Versamento all'erario dell'IVA differenziale su vendite e acquisti relativi all'attività commerciale	1979	18.459.075	18.459.075	-	-
Cap. 52 - Spese per licci, arbitraggi, rincaricanti ed accessori	1979	8.850.000	2.850.000	-	2.200.000
Cap. 55 - Beni vari straordinari	1979	199.500	199.500	-	-
Cap. 57 - Manutenzione straordinaria di immobili e relativi impianti	1979	15.548.000	8.093.100	- 6.975.700	-
Cap. 58 - Spese per costruzioni in corso	1979	1.146.802.330	940.284.705	-	206.517.625
Cap. 59 - Acquisito di attrezzature didattiche o scientifiche e di impianti	1979	91.144.375	38.514.295	- 245.370	52.284.710
Cap. 60 - Acquisito di attrezzature scientifiche e beni patrimoniali con finanziamento del CSM	1979	547.855.325	328.228.550	- 9.720	220.418.955
Cap. 61 - Manutenzione straordinaria di impianti ed attrezzature	1979	5.488.530	5.488.530	-	-
Cap. 63 - Acquisito di mobili e macchine d'ufficio	1979	16.168.310	15.522.000	- 165.600	440.650
Cap. 64 - Indennità di anzianità al personale cessato dal servizio	1979	25.391.115	25.391.115	-	-
Cap. 72 - Retenute d'accanto dell'imposta sul reddito delle persone fisiche	1979	4.231.000	21.807.000	+ 17.576.000	-
Cap. 73 - Retenute per assicurazione malattie (EMOEP) su retribuzioni al personale	1979	3.225.890	2.651.740	- 584.150	-
Cap. 74 - Retenute per gestione casse lavoratori (GECAL) su retribuzioni al personale	1979	767.175	590.250	- 276.825	-
Cap. 75 - Retenute per assicurazione invalidità e vecchiaia (IUPS) su retribuzioni al personale	1979	9.556.410	10.834.250	+ 1.277.840	-
TOTALE		2.506.960.890	1.914.190.015	- 21.596.915	516.165.960

CONTO ECONOMICO

## XI LEGISLATURA — DISEGNI DI LEGGE E RELAZIONI — DOCUMENTI

CONTO ECONOMICO DELL'ESERCIZIO 1960

Parte prima Entrate e spese finanziarie correnti e in conto capitale

a) Entrate finanziarie correnti		a) Spese finanziarie correnti	
<b>TITOLO I - ENTRATE CONTRIBUTIVE</b>		<b>TITOLO 2 - SPESE CORRENTI</b>	
Cat. I - Aliquota contributiva a carico dei datori o/o degli iscritti	-	Cat. I - Spese per gli organi dell'ente	11.488.175
Cat. II - Quote di partecipazione degli iscritti all'onore di specifici che gestioni	-	Cat. II - Oneri per il personale in attività di servizio	2.246.861.470
<b>TITOLO II - ENTRATE DERIVANTI DA TRASFERIMENTI CORRENTI</b>		Cat. III - Oneri per il personale in quiescenza	-
Cat. III - Trasferimenti correnti da parte dello Stato	1.150.000.000	Cat. IV - Spese per l'acquisto di beni di consumo e servizi	791.449.100
Cat. IV - Trasferimenti correnti da parte delle Regioni	15.000.000	Cat. V - Spese per prestazioni istituzionali	-
Cat. V - Trasferimenti correnti da parte dei Comuni e delle Province	-	Cat. VI - Trasferimenti passivi	60.266.510
Cat. VI - Trasferimenti correnti da parte di altri enti del settore pubblico	306.486.840	Cat. VII - Oneri finanziari	796.250
<b>TITOLO III - ALTRE ENTRATE</b>		Cat. VIII - Oneri tributarî	49.878.705
Cat. VII - Entrate derivanti dalla vendita di beni e dalla prestazione di servizi	474.876.955	Cat. IX - Poste correttive e compensative di entrate correnti	-
Cat. VIII - Redditi e proventi patrimoniali	187.705.190	Cat. X - Spese non classificabili in altre voci	5.000.000
Cat. IX - Poste correttive e compensative di spese correnti	4.532.785		
Cat. X - Entrate non classificabili in altre voci	167.041.305		
<b>TOTALE PARTE PRIMA a)</b>	<b>4.303.443.055</b>	<b>TOTALE PARTE PRIMA a)</b>	<b>3.185.238.250</b>
b) Entrate finanziarie in conto capitale che non determinano modificazioni patrimoniali		b) Spese finanziarie in conto capitale che non determinano modificazioni patrimoniali	
Cat. XVIII - Trasferimenti da altri enti del settore pubblico (controllati CND per investimenti)	580.500.000	Cat. XII - Acquisizione di immobilizzazioni tecniche (acquisto di beni d'investimento per conto CND)	18.375.445
<b>TOTALE PARTE PRIMA b)</b>	<b>580.500.000</b>	Cat. XV - Indennità di anzianità e similari al personale cessato dal servizio (parte a carico ente)	24.472.345
<b>TOTALE GENERALE PARTE PRIMA</b>	<b>4.883.943.055</b>	<b>TOTALE GENERALE PARTE PRIMA</b>	<b>3.209.710.595</b>

\*) Spese coperte dagli oneri di cui al cap. 15 in quanto influenti sui deviazioni patrimoniali.



XI LEGISLATURA — DISEGNI DI LEGGE E RELAZIONI — DOCUMENTI

Parte seconda Elementi che non danno luogo a movimenti finanziari

<p>A) Entrate accertate in precedenti esercizi di pertinenza dell'esercizio</p> <ul style="list-style-type: none"> <li>- Contributi e prezzi per le prestazioni istituzionali</li> <li>- Trasferimenti (contributi, obbligazioni, ecc.)</li> <li>- Redditi e proventi patrimoniali</li> <li>- Rendite di prodotti e di materiali diversi</li> <li>- Rendite di pubblicazioni</li> <li>- Prestazioni di particolari servizi</li> <li>- Ricavi pluriennali</li> </ul>	<p>42.851.000</p>	<p>B) Spese di competenza, impegnate in precedenti esercizi</p> <ul style="list-style-type: none"> <li>- Rimanenza iniziale di prodotti</li> <li>- Materie prime e materiali di consumo diversi</li> <li>- Riscatti iniziali di spese per locazioni ad utenza</li> <li>- Spese per servizi esterni</li> <li>- Spese diverse di amministrazione</li> <li>- Spese per trasferimenti</li> <li>- Oneri finanziari</li> <li>- Spese diverse</li> <li>- Costi pluriennali</li> </ul>	<p>53.443.870</p>
<p>B) Produzioni e movimenti interni</p> <ul style="list-style-type: none"> <li>- Prodotti in natura, impianti ed altre immobilizzazioni ottenuti con mezzi propri da capitalizzare</li> </ul>	<p>31.045.000</p>	<p>B) Produzioni e movimenti interni</p> <ul style="list-style-type: none"> <li>- Oneri in natura</li> </ul>	<p>-</p>
<p>C) Trasferimenti attivi in natura (obbligazioni, locati, donazioni in natura)</p>	<p>7.280.150</p>	<p>C) Trasferimenti passivi in natura (contributi, concessi, soccorsi e obbligazioni in natura)</p>	<p>-</p>
<p>D) Variazioni patrimoniali straordinarie</p> <ul style="list-style-type: none"> <li>- Sopravvenienze attive</li> <li>- Inesistenza passive</li> </ul>	<p>312.710.555 50.450.755 362.161.210</p>	<p>D) Ammortamenti e superammorti</p> <ul style="list-style-type: none"> <li>- Immobili</li> <li>- Impianti, attrezzature e macchinari</li> <li>- Autoveicoli, mobili e macchine</li> <li>- Diversi</li> </ul>	<p>80.972.847 119.171.705 14.865.485 - 194.804.737</p>
<p>E) Spese impegnate di competenza di successivi esercizi</p>	<p>188.335.555</p>	<p>E) svalutazioni e deprezzamenti</p> <ul style="list-style-type: none"> <li>- Svalutazione crediti</li> <li>- Svalutazione titoli</li> <li>- Deprezzamento immobili, impianti, macchine</li> <li>- Eliminazione impianti ed altre immobilizzazioni non ammortizzati</li> </ul>	<p>65.000.000 1.057.375 - 3.481.980 69.539.355</p>
<p>F) Accantonamenti per ordini presunti di competenza</p> <ul style="list-style-type: none"> <li>- Imposte e tasse da regolare</li> <li>- Altri oneri da definire</li> <li>- Accantonamenti diversi</li> <li>- Accantonamenti a fondo rischi</li> </ul>	<p>-</p>	<p>F) Accantonamenti per ordini presunti di competenza</p> <ul style="list-style-type: none"> <li>- Imposte e tasse da regolare</li> <li>- Altri oneri da definire</li> <li>- Accantonamenti diversi</li> <li>- Accantonamenti a fondo rischi</li> </ul>	<p>- - - - -</p>
<p>G) Quote dell'esercizio per l'adempimento del fondo di indennità di anzianità personale</p>	<p>-</p>	<p>G) Quote dell'esercizio per l'adempimento del fondo di indennità di anzianità personale</p>	<p>118.939.070 118.939.070</p>
<p>H) Variazioni patrimoniali straordinarie</p> <ul style="list-style-type: none"> <li>- Sopravvenienze passive</li> <li>- Inesistenza attive</li> </ul>	<p>-</p>	<p>H) Variazioni patrimoniali straordinarie</p> <ul style="list-style-type: none"> <li>- Sopravvenienze passive</li> <li>- Inesistenza attive</li> </ul>	<p>147.834.385 5.888.550 153.722.935</p>
<p>TOTALE PARTE SECONDA</p>	<p>833.853.875</p>	<p>TOTALE PARTE SECONDA</p>	<p>588.589.870</p>
<p>TOTALE GENERALE</p>	<p>3.517.500.000</p>	<p>TOTALE GENERALE</p>	<p>3.797.035.940</p>
<p>TOTALE A PAGARE</p>	<p>5.517.500.000</p>	<p>AVANZO ECONOMICO</p>	<p>1.720.543.172</p>
<p>TOTALE A PAGARE</p>	<p>5.517.500.000</p>	<p>TOTALE A PAGARE</p>	<p>5.517.500.000</p>



**SITUAZIONE**

**PATRIMONIALE**

## XI LEGISLATURA — DISEGNI DI LEGGE E RELAZIONI — DOCUMENTI

SITUAZIONE PATRIMONIALE AL 31.12.1980

N. conto	ATTIVITA'	Consistenze		Differenze	
		al 1.1.1980	al 31.12.1980	in più	in meno
	Disponibilità liquide				
	Cassa	-	-	-	-
	Banche	1.798.117.920	1.079.511.765	-	718.606.155
	Conti correnti postali	-	-	-	-
	Altri conti correnti	-	-	-	-
		1.798.117.920	1.079.511.765	-	718.606.155
	Residui attivi				
	Crediti verso lo Stato ed altri enti	180.000.000	1.187.060.000	1.007.060.000	-
	Crediti verso iscritti, soci o terzi contribuenti	7.500.000	11.150.000	3.650.000	-
	Crediti verso acquirenti, utenti, ecc.	146.121.310	165.974.640	19.853.330	-
	Crediti diversi	-	-	-	-
		333.621.310	1.364.124.640	1.030.502.330	-
	Crediti bancari e finanziari				
	Depositi vincolati	436.686.590	457.887.620	31.201.030	-
	Rischi ed anticipazioni attive	-	-	-	-
	Crediti per annualità, semestralità, ecc. scontate a terzi	-	-	-	-
	Prestiti al personale	-	-	-	-
	Crediti verso gestioni autonome	38.373.630	1.100.000	-	37.273.630
	Depositi cauzionali	1.248.690	1.200.000	-	248.690
	Crediti diversi bancari e finanziari	789.252.380	618.578.795	-	169.673.585
		1.254.971.290	1.088.566.415	31.201.030	207.625.925
	Riserve attive d'esercizio				
	Riserve di prodotti	-	-	-	-
	Riserve di materie prime e materiali di consumo	-	-	-	-
	Riserve di riserva	-	-	-	-
	Riserve diverse	-	-	-	-
	Risconti attivi	-	-	-	-
		-	-	-	-
	Investimenti mobiliari				
	Partecipazioni azionarie	-	-	-	-
	Conferimenti e quote in altri enti	-	-	-	-
	Titoli emessi e garantiti dallo Stato ed assimilati	15.394.925	16.337.350	-	1.057.575
	Obbligazioni e cartelle fondiarie	-	-	-	-
	Buoni postali	-	-	-	-
	Altri titoli di credito	-	-	-	-
		15.394.925	16.337.350	-	1.057.575

## XI LEGISLATURA — DISEGNI DI LEGGE E RELAZIONI — DOCUMENTI

n. conto	PASSIVITA'	al		in	
		1.1.1980	31.12.1980	più	meno
	Debiti di tesoreria				
	Anticipazioni del tesoriere	-	-	-	-
	Scoperti di conto corrente	-	-	-	-
		-	-	-	-
	Residui passivi				
	Debiti verso lo Stato ed altri enti	59.217.860	13.306.925	-	45.910.935
	Debiti verso iscritti, soci e terzi per prestazioni dovute	-	782.543.540	782.543.540	-
	Debiti verso fornitori	2.199.859.385	886.227.425	-	1.312.631.960
	Debiti verso terzi per prestazioni ricevute	7.771.805	10.359.270	2.587.465	-
	Debiti diversi	204.332.635	57.818.375	-	146.514.260
		2.470.181.685	1.750.255.535	785.131.005	1.505.057.55
	Debiti bancari e finanziari				
	Mutui ed anticipazioni passive	-	-	-	-
	Obbligazioni in circolazione	-	-	-	-
	Debiti verso il personale per depositi	-	-	-	-
	Debiti verso gestioni autonome	38.779.205	9.500	-	38.769.705
	Debiti diversi bancari e finanziari	-	-	-	-
		38.779.205	9.500	-	38.769.705
	Riserve passive d'esercizio				
	Riserve tecniche	-	-	-	-
	Riscotti passivi	-	-	-	-
		-	-	-	-
	Fondi di accantonamenti vari				
	Fondo liquidazione indennità anzianità personale	1.308.333.700	1.425.272.770	116.939.070	-
	Fondo imposte e tasse	-	-	-	-
	Fondi rischi	-	-	-	-
	Fondi per accantonamenti diversi	-	-	-	-
		1.308.333.700	1.425.272.770	116.939.070	-



UFFICIO DIRETTORE GENERALE

UFFICIO DIRETTORE GENERALE

## XI LEGISLATURA — DISEGNI DI LEGGE E RELAZIONI — DOCUMENTI

N. conto	ATTIVITA'	Consistenze		Differenze	
		al 1.1.1980	al 31.12.1980	in più	in meno
	<b>Immobili</b>				
	Edifici	191.841.980	191.841.980	-	-
	Costruzioni in corso	3.199.722.160	4.184.094.140	984.361.980	-
	Diritti reali	-	-	-	-
		3.391.564.140	4.375.926.120	984.361.980	-
	<b>Immobilizzazioni tecniche</b>				
	Impianti, attrezzature, macchinari e materiale bibliografico	1.375.691.325	1.502.776.345	127.085.020	-
	Automezzi	11.873.275	11.883.275	-	-
	Mobili e macchine d'ufficio	191.213.720	209.800.260	18.586.540	-
		1.578.778.320	1.724.459.880	145.671.560	-
	<b>Altri costi pluriennali</b>				
	Spese di costituzione, ampliamento e riorganizzazione	-	-	-	-
	Costi e perdite emissione prestiti	-	-	-	-
	Costi pluriennali diversi	-	-	-	-
		-	-	-	-
	<b>TOTALE ATTIVITA'</b>	<b>8.382.457.905</b>	<b>9.646.926.170</b>	<b>2.191.737.900</b>	<b>927.259.635</b>
	<b>Deficit patrimoniale</b>				
	Disavanzo economico esercizi precedenti	484.265.910	-	-	484.265.910
	Disavanzo economico dell'esercizio	-	-	-	-
		484.265.910	-	-	484.265.910
	<b>TOTALE A PAREGGIO</b>	<b>8.866.723.815</b>	<b>9.646.926.170</b>	<b>2.191.737.900</b>	<b>1.411.535.545</b>
	<b>Conti d'ordine</b>				
	Valori di terzi depositati a cauzione, a garanzia, ecc.	1.726.733.035	1.952.437.990	225.704.955	-
	Conti diversi	-	-	-	-
		1.726.733.035	1.952.437.990	225.704.955	-

XI LEGISLATURA — DISEGNI DI LEGGE E RELAZIONI — DOCUMENTI

C. O. *generale*

N. conto	PASSIVITA'	Consistenze:		D. (1976/1977)	
		al 1.1.1980	al 31.12.1980	in D.C.	in D.C.
	Poste rettificative dell'attivo				
	Fondo svalutazione crediti	75.000.000	65.000.000	-	10.000.000
	Fondo svalutazione titoli e partecipazioni	337.475	1.057.575	720.100	-
	Fondo ammortamento immobil.	137.744.155	197.656.995	60.312.840	-
	Fondo ammortamento impianti, attrezzature e macchinari	365.162.330	484.234.095	119.171.705	-
	Fondo ammortamento automezzi, autobus e macchine d'ufficio	57.437.575	72.467.760	14.852.185	-
		634.751.555	820.416.425	195.664.830	10.000.000
	TOTALE PASSIVITA'	4.452.046.185	3.995.954.370	1.209.714.435	1.553.876.760
	Patrimonio netto				
	Fondo di dotazione	4.404.677.410	3.930.411.720	-	494.265.690
	Riserve obbligatorie	-	-	-	-
	Riserve facoltative	-	-	-	-
	Fondo rivalutazione congruo e mercato	-	-	-	-
	Avanzo economico esercizi precedenti	-	-	-	-
	Avanzo economico dell'esercizio	-	1.720.560.120	1.720.560.120	-
		4.404.677.410	5.650.971.840	1.720.560.120	494.265.690
	TOTALE A PAREGGIO	8.856.723.595	9.646.926.210	2.930.274.555	2.078.142.450
	Conti d'ordine				
	Conti per valori depositati a cauzione, a garanzia, ecc.	1.726.733.035	1.952.437.990	225.704.955	-
	Conti diversi	-	-	-	-
		1.726.733.035	1.952.437.990	225.704.955	-

Il Conto economico e la situazione patrimoniale evidenziano un risultato economico positivo di lire 1.720.560.120.

Alla determinazione di esso, concorrono le componenti attive e passive, quali indicate dagli specifici schemi previsti dal D.P.R. n. 696/79.

Circa i chiarimenti richiesti dall'art. 32 di detto decreto, si precisa:

- i criteri seguiti nel computo degli ammortamenti e degli accantonamenti sono i medesimi già seguiti nei passati esercizi (per gli ammortamenti: delib. n. 28/1978 già approvata; per gli accantonamenti: ammontare complessivo del fondo per la liquidazione dell'indennità di buonuscita al personale, valutato sulle retribuzioni, spettanti ai sensi di legge, al 31-12-1980);
- le variazioni, non conseguenti a componenti finanziarie, nella consistenza delle poste dell'attivo e del passivo della situazione patrimoniale riguardano:

per l'attivo: il miglioramento delle dotazioni per "impianti, attrezzature, macchinari e libri", per complessive lire 38 milioni circa, dovuto a costruzioni interne e doni di libri (v. conto economico);

il miglioramento dei "conti d'ordine" per lire 225 milioni circa, riguardante l'incremento del valore delle attrezzature scientifiche date in uso da parte del CNR.

Per il passivo: la specificizzazione nei debiti, scissi tra i residui passivi (debiti verso fornitori) e debiti verso terzi per prestazioni dovute (fondi CNR per spese d'investimento a favore del medesimo);





Il Direttore generale

(Int. C. Manecorda)

l'incremento passivo nei conti d'ordine,  
pari all'attivo, di cui s'è detto;

- le variazioni intervenute nei crediti e nei debiti, riguardano ordinari movimenti finanziari; tutti i crediti sono esigibili, anche se il ritardo nell'esazione ha comportato l'indicazione di un fondo di svalutazione, determinato sulla base del rapporto tra l'ammontare complessivo dei crediti, il ritmo d'incasso dei medesimi e le correnti percentuali di svalutazione.

Il risultato positivo include, anche, il riassorbimento del disavanzo del precedente esercizio.

Già si può fin d'ora dire, per altro, che nell'esercizio 1981, ove non vi fossero radicali modificazioni nella situazione in atto, anche in termini economici vi sarebbero peggioramenti non indifferenti. Basti considerare che l'avanzo di amministrazione viene utilizzato per spese correnti; non si sono potute prevedere che modestissime spese d'investimento; i cennati debiti verso terzi (fondi CNR), via via che si estinguono, non influenzano il patrimonio dell'ente ma vengono trasferiti ai conti d'ordine.

Il Presidente

*F.to Castagnoli*



## ALLEGATI



Allegato n. 1

Verbale della riunione del Consiglio di Amministrazione del 13 novembre 1980.


Il giorno 13 novembre 1980, alle ore 15, si è riunito, presso la sede di Strada delle Cacce dell'Istituto Elettrotecnico Nazionale Galileo Ferraris, il Consiglio di Amministrazione, regolarmente convocato con telegramma del 27 ottobre 1980, composto da:

- col. Ugo BARELLA
- prof. Luigi BONAVOGLIA
- prof. Anthos BRAY
- ing. Riccardo BULLA
- prof. Carlo CASTAGNOLI
- prof. Angelo DETRAGIACHE
- ing. Giovanni DE WITT
- ing. Domenico FARO
- prof. Diodato GAGLIARDI
- dott. Osvaldo LUCHETTA
- ing. Oscar MONTABONE
- prof. Carlo MUSSA IVALDI
- prof. Mario PENT
- prof. Mario REY
- dott. Mario RUBATTO
- ing. Roberto SAPORITI
- dott. Lino SARTORI

- ing. Maurizio VALLAURI.

per discutere e deliberare sul seguente o.d.g.:

- 1) Approvazione del verbale della riunione del 22 luglio 1980.
- 2) Comunicazioni del Presidente.
- 3) Riaccertamento dei residui della gestione dell'esercizio finanziario 1979 - Conto consuntivo 1979 - Consuntivo dell'attività di ricerca dell'anno 1979.
- 4) Variazioni al bilancio di previsione 1980.
- 5) Comitato Amministrativo e deleghe.
- 6) Perizia suppletiva e di variante in sanatoria per i fabbricati "C-L-QR" della sede di Strada delle Cacce - Integrazione della commissione di collaudo.
- 7) Atti di collaudo delle opere murarie ed impianti elettrici degli edifici "A-Z" della sede di Strada delle Cacce.
- 8) Approvazione di stati di avanzamento ed altre spese relative ad opere di costruzione della sede di Strada delle Cacce.
- 9) Nomina del collaudatore per le opere di completamento dell'impianto di condizionamento della sede di Strada delle Cacce.
- 10) Ratifica dei provvedimenti adottati, in via d'ur





genza, dal Comitato Amministrativo e dal Presidente.

- 11) Varie: a) Riapertura dei termini del concorso per un posto di Collaboratore del ruolo amministrativo. b) Sentenza del TAR Piemonte su ricorso professore Ferro Milone contro IEN. c) Spese necessarie per il completamento di opere in corso presso la sede di Strada delle Cacce. d) Nomina della Commissione per l'individuazione delle ditte da invitare alla gara per i lavori di adeguamento alle norme CEI degli impianti elettrici della sede di Corso Massimo d'Azeglio.

Sono presenti:

Consiglieri:

- prof. Carlo CASTAGNOLI (Presidente)
- dott. Lino SARTORI (Vicepresidente)
- prof. Luigi BONAVOGLIA
- prof. Anthos BRAY
- ing. Riccardo BULLA
- ing. Oscar MONTABONE
- prof. Carlo MUSSA IVALDI
- prof. Mario PENT
- ing. Roberto SAPORITI
- ing. Maurizio VALLAURI.

Revisori dei Conti:

- dott. Enzo DE MARCHIS (Presidente)  
(uscito alle ore 18)

- dott. Domenico FAZIO (uscito alle ore 17)

- dott. Luciano OTTONELLO.

Segretario:

- dott. Carlo MANACORDA (Direttore generale).

E', inoltre, presente su invito il professore Gian Pietro Soardo, quale rappresentante dei Dirigenti tecnici.

Assenti giustificati:

Consiglieri: col. Ugo BARELLA, prof. Angelo DETRAGIA

CHE, ing. Giovanni DE WITT, ing. Domenico FARO,

prof. Diodato GAGLIARDI, dott. Osvaldo LUCHETTA,

prof. Mario REY, dott. Mario RUBATTO.

----- ° -----

Omissis

.....





.....  
Omissis

4) Variazioni al bilancio di previsione 1980

Del. n. 19/1980  
C.d.A.

Il Presidente, introducendo il presente

punto all'c.d.g., richiama quanto già discusso al ri-  
guardo nel corso della riunione del 22 luglio u.s. u-  
nitamente alle questioni concernenti il bilancio di






chè illustri le singole variazioni.

Manaccrda, ricordando che lo schema di deliberazione è già a conoscenza dei Consiglieri, avendo lo inviato con la convocazione, espone, preliminarmente:

per l'Entrata

- che la Regione Piemonte ha versato un contributo superiore alla previsione per lire 5 milioni, il che comporta un maggior accertamento, tanto in termini di competenza, quanto in quelli di cassa, di pari importo;
- che non si hanno notizie circa il versamento della Provincia di Torino e che pertanto sembra opportuno provvedere ad un minor accertamento di lire 2 milioni sia per la competenza che la cassa;
- che si sono stipulati con il C.N.R. sei contratti di ricerca, rispettivamente per:
  - Proprietà ferromagnetiche e magnetiche della materia: lire 26 milioni;
  - Campione primario di tensione continua ad effetto Josephson: lire 17 milioni;
  - Indagine per la definizione di una correlazione fra permeabilità dell'aria e comportamento acustico dei serramenti esterni: lire 8 milioni;
  - Esperienze di sincronizzazione via SIRIO/1: lire





~~34 milioni;~~

- Distribuzione segnali tempo in SHF/UHF con SIRIO/  
/1: lire 77 milioni;

- Sincronizzazione nave Arditc - SIRIO/1: lire 120  
milioni;

che comportano maggiori entrate, sia di competenza  
sia di cassa, ai capp. 7 e 30, rispettivamente di  
lire 101,5 milioni e lire 180,5 milioni;

- che la CECA (Comunità Europea Carbone e Acciaio)  
ha versato contributi per gli studi sulle lamiere  
magnetiche per lire 39,4 milioni, e che gli inte-  
ressi in maturazione sul conto 493 si presume pos-  
sano ammontare a lire 4,4 milioni, con un maggior  
accertamento, in termini di competenza di lire 13,8  
milioni e di cassa di lire 17,4 milioni;

- che la CEE (Commissione delle Comunità Europee) ha  
fatto pervenire un contributo di lire 3,5 milioni  
per studi sulla taratura assoluta di microfoni cam-  
pione, con pari maggior accertamento per la compe-  
tenza, mentre per la cassa la variazione in aumen-  
to è di lire 1 milione;

- che si sono accertate maggiori entrate di competen-  
za al cap. 13 (Altri proventi per prestazioni di  
servizi e vendita di beni) di lire 14 milioni, ed  
al cap. 14 (Affitto di immobili) di lire 8,5 milio-

ni, in conseguenza della definizione delle locazioni in atto con l'Università di Torino, e di cui la previsione di competenza varia per detti importi e quella di cassa rispettivamente per lire 26,3 milioni e per lire 8,5 milioni;

— che sul conto 135 presso la Cassa di Risparmio di Torino, ente cassiere, matureranno presumibilmente interessi per lire 140 milioni, con un maggior accertamento, sia in termini di competenza che di cassa, di lire 10 milioni;

— che si sono verificati, nella competenza, recuperi e rimborsi diversi per lire 1,3 milioni con conseguente pari accertamento, mentre nella cassa viene registrato un aumento di lire 8,5 milioni in conseguenza dei movimenti intervenuti nel recupero dell'I.V.A.;

— che si sono accertate maggiori entrate al cap. 18 (Contributi, obblazioni, lasciti, ecc. di privati) per lire 2,5 milioni conseguenti alla maggiorazione apportata alle quote del circolo di affidabilità con pari movimenti di competenza e di cassa;

— che è pervenuto l'interc. versamento della Selenia S.p.A., per l'assegnazione del premio "Innovazione elettronica" per cui varia in più la competenza e la cassa del cap. 19 per lire 8 milioni;





che è stato rimborsato un titolo in portafoglio con una maggiore entrata di competenza e di cassa al cap. 23 di lire 1 milione;

che si prevede di dover effettuare minori riscatti di posizioni assicurative per cessazione dal servizio di dipendenti, il che determina una diminuzione in conto competenza di lire 40 milioni ed in conto cassa di lire 20 milioni;

per la Spesa

che il disavanzo per l'esercizio 1979 previsto in lire 200 milioni è stato accertato, in chiusura d'esercizio, in L. 156.711.290;

che, con D.M. 1° marzo 1980 (G.U. n. 81 del 22 marzo 1980), è stata determinata l'indennità annua di carica per il Presidente e Vicepresidente dell'Istituto, rispettivamente in lire 4,2 milioni e lire 1,8 milioni a partire dal 1° gennaio 1979, il che comporta un aumento dello stanziamento di competenza e di cassa al cap. 1 di lire 1,2 milioni per la corresponsione anche delle competenze arretrate;

che, a seguito degli aumenti intervenuti a causa dell'applicazione del D.P.R. n. 509/79 concernente il nuovo contratto del parastato, occorre incrementare lo stanziamento, sia di competenza che di cassa, di cui al cap. 6 (Stipendi ed altri assegni fis

- si al personale del ruolo amministrativo) di lire 10 milioni;
- che, data la carenza di personale dovuta ad un organico ancora incompleto, e quindi l'urgenza di sopperire con prestazioni di lavoro straordinario, il cap. 7 dovrebbe essere aumentato di lire 3 milioni sia in termini di competenza che di cassa;
- che, per l'esecuzione delle ricerche connesse alla convenzione metrologica con il C.N.R., su proposta del Comitato Tecnico Consultivo, occorre integrare lo stanziamento del cap. 8 (Indennità e rimborso spese trasporto per missioni all'interno ed all'estero) per lire 50 milioni in termini di competenza e di cassa con pari diminuzione, per altro, della spesa di cui al cap. 60 dell'uscita (Acquisto di attrezzature scientifiche e beni patrimoniali con finanziamento del C.N.R.);
- che, tenuto conto dei costi per le retribuzioni al personale tecnico-scientifico, l'ammontare dell'assicurazione per infortuni sul lavoro è pari a lire 15,2 milioni, con una diminuzione in termini di competenza di lire 4 milioni ed in termini di cassa di lire 9 milioni;
- che occorre effettuare una variazione in termini di cassa ai capp. 15 (Acquisto di libri, riviste,





giornali ed altre pubblicazioni) di lire 10 milioni, 17 (Spese per l'acquisto di materiale di consumo necessario per lo svolgimento dell'attività di ricerca e per manutenzione e noleggio attrezzature) di lire 25 milioni, 27 (Manutenzione ed esercizio di mezzi di trasporto) di lire 350 mila, 58 (Spese per costruzioni in corso) di lire 250 milioni, 61 (Manutenzione straordinaria di impianti e attrezzature) di lire 4 milioni, in quanto alcune spese che si ritenevano venissero dilazionate sono state fatturate contemporaneamente;

che occorre aumentare lo stanziamento del cap. 20 (Spese per l'acquisto di vestiario e divise) di lire 500 mila in termini di competenza e di cassa, al fine di poter coprire tutte le spese per dotare il personale tecnico dell'occorrente vestiario da lavoro;

che, data la mancata effettuazione di alcuni concorsi che erano stati previsti, si può effettuare al cap. 26 una variazione in diminuzione per la competenza di lire 2 milioni e per la cassa di lire 1 milione;

che il ben noto aumento dei costi per energia elettrica, nonché l'attivazione dell'impianto di condizionamento della nuova sede, indispensabile per ga

...rantire l'espletamento dell'attività di ricerca,  
...rendono ampiamente insufficiente lo stanziamento  
...del cap. 29, per cui occorre integrarlo, in prima  
...fase ed in attesa di ulteriori più esatti accerta-  
...menti, con una somma di almeno 40 milioni di lire  
...in termini di competenza e di lire 49 milioni per  
...la cassa;

...che, dato l'aumento dei costi dei prodotti pretre-  
...liferi è necessario incrementare il cap. 30 (Spese  
...per la conduzione degli impianti termici) di lire  
...10 milioni, sia per quanto riguarda la competenza  
...che la cassa;

...che, in conseguenza delle maggiori entrate per con-  
...tratti di ricerca con il C.N.R., occorre stanziare  
...per la competenza al cap. 33 lire 90,1 milioni e  
...per la cassa lire 25 milioni;

...che, non avendo conferito nessun incarico retribu-  
...to di collaborazioni, si può prevedere una minori  
...spesa al cap. 36 di lire 5 milioni per la competen-  
...za e di lire 3 milioni per la cassa;

...che si prevedono minori impegni al cap. 37 (Traspor-  
...ti e facchinaggi) per lire 4 milioni per cui si può  
...ridurre lo stanziamento di pari importo per la sc-  
...la gestione di competenza;

...che non prevedendo più di assegnare borse di stu-







dic prima del termine dell'anno, si può effettuare una variazione in diminuzione al cap. 43 di lire 2 milioni per la competenza e lire 8 milioni per la cassa;

- che è prevedibile una minor spesa per il servizio di mensa di lire 4 milioni al cap. 44, con conseguente diminuzione dello stanziamento di competenza, mentre per la cassa la variazione in diminuzione è pari a lire 2 milioni;

- che l'erogazione del premio "Innovazione elettronica" (come da entrata) comporta una maggior spesa di competenza di lire 4 milioni e di cassa di lire 7 milioni (cap. 45), tenuto conto di quanto già stanziato nei residui;

- che è prevedibile una minor spesa al cap. 50 (Imposte, tasse e tributi vari) di lire 20 milioni sia in termini di competenza che di cassa;

- che, tenuto conto di quanto sin'ora fatturato, è necessario un aumento al cap. 51 (Versamento all'erario dell'I.V.A. differenziale su vendite e acquisti relativi all'attività commerciale) di lire 15 milioni per la competenza e lire 20 milioni per la cassa;

- che si può riasscrivere il fondo di riserva di cui al cap. 54, ritenendo di non doverlo più utilizza-

- re prima del termine dell'esercizio;
- che, anche negli investimenti, in conseguenza alle maggiori entrate per contratti stipulati con il C. N.R., è necessario prevedere una variazione in aumento al cap. 60 (Acquisto di attrezzature scientifiche e beni patrimoniali con finanziamento del C. N.R.) di lire 130,5 milioni;
  - che è possibile effettuare una variazione in diminuzione al cap. 66 di lire 15 milioni per la competenza e lire 10 milioni per la cassa non prevedendo di pagare altre indennità di anzianità al personale cessato dal servizio, oltre a quelle già impegnate.

Conclude osservando che tutte le predette variazioni modificherebbero il bilancio di previsione come segue:

- per la competenza

Entrata: da L. 4.260.825.410 a L. 4.568.425.410  
(+ L. 307.600.000)  
Spesa : da L. 4.529.465.410 a L. 4.767.765.410  
(+ L. 238.300.000)

- per la cassa

Entrata: da L. 6.401.125.410 a L. 6.749.325.410  
(+ L. 348.200.000)  
Spesa : da L. 5.985.891.000 a L. 6.488.441.000  
(+ L. 502.550.000)

e che, tenuto conto del minor accertamento del disavanzo di amministrazione per l'esercizio finanziario 1979 (L. 200.000.000 - L. 156.711.290 = L. 43.288.710)





la previsione globale per l'esercizio 1980, in termini di competenza diviene la seguente:

- disavanzo esercizio finanziario 1979	- L.	156.711.290
- entrata esercizio finanziario 1980	+ L.	4.568.425.410
- spesa esercizio finanziario 1980	- L.	4.767.765.410
- disavanzo complessivo alla data attuale	- L.	356.051.290.

Fa, però, presente che le variazioni indi-

cate rappresentano, soltanto, un adeguamento del bilancio in base ai dati acquisiti. Esso, per altro, può essere influenzato da altri movimenti, dei quali non si è ancora acquisito il titolo giuridico, ma per i quali sono già state fornite indicazioni in via breve, dal Ministero della Pubblica Istruzione.

In particolare, il Ministero, che ha assegnato, a tutt'oggi, 2,1 miliardi di lire, 400 milioni in meno, quindi, della previsione, ha comunicato che sono in corso di assegnazione un'integrazione del contributo ordinario per lire 100 milioni, nonché la corresponsione di un contributo straordinario per ricerca scientifica di 950 milioni di lire.

Poichè è prevedibile che questo sia l'unico e l'ultimo provvedimento di variazioni al bilancio 1980 che l'Istituto approverà, occorrerebbe che il Consiglio di Amministrazione tenesse conto di queste indicazioni, integrando i movimenti contabili e-

videnziati in precedenza.


Una proposta può essere quella di devolvere ad investimenti lire 700 milioni, anche tenuto conto del titolo dell'assegnazione dei 950 milioni, impegnando la differenza per funzionamento col che, prevedendo ulteriori, possibili economie prima del termine dell'esercizio, sarebbe possibile ridurre il disavanzo complessivo accumulato negli anni 1979-80, pur restando un modesto disavanzo (250 milioni circa) che potrebbe essere riassorbito nell'esercizio 1981.


Manacorda prosegue ancora segnalando che, analogamente a quanto avvenuto presso il CNR, si potrebbe rivalutare l'assegno previsto per le borse di addestramento alla ricerca (L. 350.000 mensili lorde) a L. 415.000 mensili lorde, con una maggior spesa, per l'anno in corso, di 1 milione circa di lire complessive.

Il Presidente, sulla base dell'esposizione delle proposte di Manacorda, alle quali si associa, per quanto concerne le borse di addestramento alla ricerca ne ribadisce l'opportunità, apre la discussione in ordine alle variazioni al bilancio.

Omissis

.....





.....  
Omissis

- ..... Pertanto, terminata la discussione, ..  
..... Il Consiglio di Amministrazione .....
- Udata la relazione circa le variazioni da apporta- .....
  - re al bilancio di previsione per l'esercizio finan- .....
  - ziaro 1980; .....
  - Visto l'art. 6 della L. 25 luglio 1956, n. 925, e ..
  - l'art. 2 del Decreto Interministeriale 5 maggio ..
  - 1964; .....
  - Visto l'art. 11 del D.P.R. 18 dicembre 1979, n. 696;
  - Ritenuto, ai fini di assicurare il regolare prose-
  - guimento della gestione, di procedere all'approva-
  - zione delle seguenti variazioni al bilancio 1980, ..
  - pur in assenza della più volte sollecitata approva-
  - zione del bilancio medesimo da parte del Ministero
  - vigilante;
  - Ritenuto di dover tener conto, in questa sede, an-



che dei contributi, comunicati in via breve, in corso di assegnazione da parte del Ministero della Pubblica Istruzione utilizzandoli, per altro, per il totale ripianamento del disavanzo complessivo di bilancio, e devolvendo ad investimenti la differenza;

- Preso atto del voto consultivo favorevole del Direttore generale;

- Con voti unanimi favorevoli, espressi nei modi di legge,

delibera:

di variare, come segue, il bilancio di previsione per l'esercizio finanziario 1980, dando atto che l'importo differenziale positivo di L. 719.300.000 riassorbirà il disavanzo complessivo (corretto per l'esercizio 1979) degli esercizi 1979 e 1980, di L. 425.351.290, mentre la differenza di L. 293.948.710 costituirà presunto avanzo di amministrazione da riportare nell'esercizio 1981 e da destinare ad investimenti.

## XI LEGISLATURA — DISEGNI DI LEGGE E RELAZIONI — DOCUMENTI

## ENTRATA

Cap.	Natura ed oggetto della previsione	Gestione di competenza			Gestione di cassa		
		prev. iniziale	variazioni	nuova prev.	prev. iniziale	variazioni	nuova prev.
3	Contributo del Ministero della Pubblica Istruzione	2.500.000.000	+ 650.000.000	3.150.000.000	-	-	-
4	Contributo della Regione Piemonte	10.000.000	+ 5.000.000	15.000.000	10.000.000	+ 5.000.000	15.000.000
5	Contributo della Provincia di Torino	2.000.000	- 2.000.000	-	2.000.000	- 2.000.000	-
7	Contributi del CNR per l'esecuzione di progetti di ricerca finalizzati e di altri progetti di ricerca	p.m.	+ 101.500.000	101.500.000	-	+ 101.500.000	101.500.000
8	Contributo della Comunità Europea del Carbone e dell'Acciaio (CECA) per ricerche relative alle lamiere magnetiche	30.000.000	+ 13.800.000	43.800.000	30.000.000	+ 17.400.000	47.400.000



Cap.	Natura ed oggetto della previsione	Gestione di competenza			Gestione di cassa		
		prev. iniziale	variazioni	nuova prev.	prev. iniziale	variazioni	nuova prev.
9	Contributi della Commissione delle Comunità Europee per particolari programmi di ricerca	p.m.	+ 3.500.000	3.500.000	7.500.000	+ 1.000.000	8.500.000
13	Altri proventi per prestazioni di servizi e vendita di beni	15.900.000	+ 14.000.000	29.900.000	13.700.000	+ 26.300.000	40.000.000
14	Affitto di immobili	12.000.000	+ 8.500.000	20.500.000	11.000.000	+ 8.500.000	19.500.000
16	Interessi attivi su depositi e conti correnti	130.000.000	+ 10.000.000	140.000.000	280.000.000	+ 10.000.000	290.000.000
17	Recuperi e rimborsi diversi	p.m.	+ 1.300.000	1.300.000	-	+ 8.500.000	8.500.000
18	Contributi, oblazioni, lasciti ecc. di privati	148.260.000	+ 2.500.000	150.760.000	135.000.000	+ 2.500.000	137.500.000
19	Contributi di privati per l'istituzione di premi, borse di studio, ecc. e redditi di fondi						



Cap.	Natura ed oggetto della previsione	Gestione di competenza			Gestione di cassa		
		prev. iniziale	variazioni	nuova prev.	prev. iniziale	variazioni	nuova prev.
23	premi già istituiti	164.410	+ 8.000.000	8.164.410	164.410	+ 8.000.000	8.164.410
24	Introiti per alienazione o rimborso di beni mobili fruttiferi	p.m.	+ 1.000.000	1.000.000	-	+ 1.000.000	1.000.000
30	Riscatto di posizioni assicurative e altre rissioni per cessazione dal servizio di dipendenti	60.000.000	- 40.000.000	20.000.000	60.000.000	- 20.000.000	40.000.000
	Contributi del CNR per investimento	450.000.000	+ 180.500.000	630.500.000	450.000.000	+ 180.500.000	630.500.000
	Totale entrate	3.358.374.410	+ 957.600.000	4.315.974.410	999.364.410	+ 348.200.000	1.347.564.410





S P E S A

Cap.	Natura ed oggetto della previsione	Gestione di competenza			Gestione di cassa.		
		prev. iniziale	variazioni	nuova prev.	prev. iniziale	variazioni	nuova prev.
	Disavanzo di amministrazione	200.000.000	- 43.288.710	156.711.290	200.000.000	- 43.288.710	156.711.290
1	Assegni e indennità alla presidenza	3.600.000	+ 1.200.000	4.800.000	3.600.000	+ 1.200.000	4.800.000
6	Stipendi ed altri assegni fissi al personale del ruolo amministrativo	219.000.000	+ 10.000.000	229.000.000	234.000.000	+ 10.000.000	244.000.000
7	Compensi per lavoro straordinario	15.000.000	+ 3.000.000	18.000.000	15.000.000	+ 3.000.000	18.000.000
8	Indennità e rimborso spese trasporto per missioni all'interno ed all'estero	50.000.000	+ 50.000.000	100.000.000	62.500.000	+ 50.000.000	112.500.000
9	Assicurazione per infortuni sul lavoro (INAIL)	19.200.000	- 4.000.000	15.200.000	27.300.000	- 9.000.000	18.300.000

## XI LEGISLATURA — DISEGNI DI LEGGE E RELAZIONI — DOCUMENTI

Cap.	Natura ed oggetto della previsione	Gestione di competenza			Gestione di cassa		
		prev. iniziale	variazioni	nuova prev.	prev. iniziale	variazioni	nuova prev.
15	Acquisto di libri, riviste, giornali ed altre pubblicazioni	20.000.000	-	20.000.000	18.000.000	+ 10.000.000	28.000.000
17	Spese per l'acquisto di materiale di consumo necessario per lo svolgimento dell'attività di ricerca e per manutenzione e noleggio attrezzature	75.000.000	-	75.000.000	60.000.000	+ 25.000.000	85.000.000
20	Spese acquisto di vettura e divise	1.000.000	+ 500.000	1.500.000	1.000.000	+ 500.000	1.500.000
26	Spese per concorsi	5.000.000	- 2.000.000	3.000.000	5.000.000	- 1.000.000	4.000.000
27	Manutenzione ed esercizio di mezzi di trasporto	2.000.000	-	2.000.000	2.000.000	+ 350.000	2.350.000
29	Spese per energia elettrica, per illuminazione e forza motrice	85.000.000	+ 40.000.000	125.000.000	81.000.000	+ 49.000.000	130.000.000





Cap.	Natura ed oggetto della previsione	Gestione di competenza			Gestione di cassa		
		prev. iniziale	variazioni	nuova prev.	prev. iniziale	variazioni	nuova prev.
30	Spese per la conduzione degli impianti termici	100.000.000	+ 10.000.000	110.000.000	105.000.000	+ 10.000.000	115.000.000
33	Spese per l'esecuzione di progetti di ricerca finanziati dal CNR	p.m.	+ 90.100.000	90.100.000	68.000.000	+ 25.000.000	93.000.000
36	Onorari e compensi per speciali incarichi	9.000.000	- 5.000.000	4.000.000	9.000.000	- 3.000.000	6.000.000
37	Trasporti e facchinaggi	8.000.000	- 4.000.000	4.000.000	8.000.000	-	8.000.000
43	Spese per borse di addestramento alla ricerca	25.000.000	- 2.000.000	23.000.000	28.000.000	- 8.000.000	20.000.000
44	Interventi assistenziali a favore del personale in servizio, di quello cessato dal servizio e delle loro famiglie e spese per servizi sociali	35.000.000	- 4.000.000	31.000.000	32.000.000	- 2.000.000	30.000.000
45	Erogazione premi istituiti da enti e privati	4.164.410	+ 4.000.000	8.164.410	4.500.000	+ 7.000.000	11.500.000

## XI LEGISLATURA — DISEGNI DI LEGGE E RELAZIONI — DOCUMENTI

Cap.	Natura ed oggetto della previsione	Gestione di competenza			Gestione di cassa		
		prev. iniziale	variazioni	nuova prev.	prev. iniziale	variazioni	nuova prev.
50	Imposte, tasse e tributi vari	37.000.000	- 20.000.000	17.000.000	37.000.000	- 20.000.000	17.000.000
51	Versamento all'erario dell'IVA differenziale su vendite e acquisti relativi all'attività commerciale	25.000.000	+ 15.000.000	40.000.000	25.000.000	+ 20.000.000	45.000.000
54	Fondo destinato all'istituzione e all'integrazione di capitoli di spesa	60.000.000	+ 60.000.000	-	60.000.000	- 60.000.000	-
58	Spese per costruzioni in corso	145.700.000	-	145.700.000	850.000.000	+ 250.000.000	1.100.000.000
60	Acquisto di attrezzature scientifiche e beni patrimoniali con finanziamento del CNR	450.000.000	+ 130.500.000	580.500.000	900.000.000	+ 130.500.000	1.030.500.000
61	Manutenzione straordinaria di impianti ed at-						





Cap.	Natura ed oggetto della previsione	Gestione di competenza			Gestione di cassa		
		prev. iniziale	variazioni	nuova prev.	prev. iniziale	variazioni	nuova prev.
66	trezzature	6.000.000	-	6.000.000	7.000.000	+ 4.000.000	11.000.000
	Indennità di anzianità al personale cessato dal servizio	60.000.000	- 15.000.000	45.000.000	60.000.000	+ 10.000.000	70.000.000
	Totale spese	1.459.664.410	+ 238.300.000	1.697.964.410	2.702.900.000	+ 502.550.000	3.205.450.000

Omissis  
.....

Il Segretario  
F.to Manacorda

Il Presidente  
F.to Castagnoli

Allegato n. 1

## ISTITUTO ELETTROTECNICO NAZIONALE

GALILEO FERRARIS

10125 Torino, Novembre 1981

Corso Massimo d'Azeglio 42 - Tel. (011) 348 89 31 (4 linee)

Telex 211553 IENGF

Estratto dal verbale della riunione del Consiglio di Amministrazione del 16 novembre 1981.

Il giorno 16 novembre 1981, alle ore 14,30, si è riunito, presso la sede di Corso Massimo d'Azeglio dell'Istituto Elettrotecnico Nazionale Galileo Ferraris, il Consiglio di Amministrazione, regolarmente convocato con lettera del 2 novembre 1981, composto da:

- col. Ugo BARELLA
- dott. Claudio BELLAVITA
- prof. Luigi BONAVOGLIA
- prof. Anthos BRAY
- ing. Riccardo BULLA
- prof. Carlo CASTAGNOLI
- prof. Angelo DETRAGIACHE
- ing. Giovanni DE WITT
- ing. Domenico FARO
- prof. Diodato GAGLIARDI
- dott. Osvaldo LUCHETTA
- ing. Oscar MONTABONE
- prof. Carlo MUSSA IVALDI
- prof. Mario PENT
- prof. Mario REY
- ing. Roberto SAPORITI

- dott. Lino SARTORI
- ing. Maurizio VALLAURI,

per discutere e deliberare sul seguente o.d.g.:

Omissis

.....

Sono presenti:

Consiglieri:

- prof. Carlo CASTAGNOLI (Presidente)
- dott. Lino SARTORI (Vicepresidente)
- col. Ugo BARELLA
- dott. Claudio BELLAVITA (uscito alle ore 15,45)
- prof. Luigi BONAVOGLIA (uscito alle ore 17,40)
- prof. Anthos BRAY
- ing. Domenico FARO (uscito alle ore 17,40)
- prof. Diodato GAGLIARDI (entrato alle ore 15,30)
- ing. Oscar MONTABONE
- prof. Carlo MUSSA IVALDI
- prof. Mario PENT
- prof. Mario REY
- ing. Roberto SAPORITI
- ing. Maurizio VALLAURI.

Revisori dei Conti:

- dott. Enzo DE MARCHIS (Presidente)
- dott. Luciano OTTONELLO.

Direttore generale:

- dott. Carlo MANACORDA (Segretario).



E', inoltre, presente su invito il prof. Gian Carlo Rumi, quale rappresentante dei Dirigenti tecnici.

Assenti giustificati:

Consiglieri: ing. Riccardo BULLA.

Revisori dei Conti: dott. Domenico FAZIO.

Assenti:

Consiglieri: prof. Angelo DETRAGIACHE, ing. Giovanni DE WITT, dott. Osvaldo LUCHETTA.

Omissis

.....

Del. n.  
19/1981  
C.d.A.

Oggetto: Riaccertamento dei residui della gestione dell'esercizio finanziario 1980.

Il Direttore generale espone:

- che, in sede di chiusura dell'esercizio finanziario 1980, si è proceduto al riaccertamento globale dei residui, iscritti alla data del 1° gennaio 1980, tanto per l'entrata quanto per la spesa;
- che tale riaccertamento ha condotto ad alcune variazioni nei medesimi, ed in particolare:

per l'entrata

si sono riaccertati minori residui attivi per complessive L. 5.067.275 dovuti a:

- minore accertamento del contributo della Comunità Europea del Carbone e dell'Acciaio (cap. 9): L. 5.000.000;
- più esatto accertamento delle entrate derivanti da prove, e proventi vari (capp. 11, 13): L. 66.675;
- arrotondamenti (cap. 40): L. 600;

per la spesa

si sono riaccertati minori impegni per complessive lire 17.889.010 dovuti a:

- minori spese di personale, dovute ad un più esatto accertamento delle somme da pagare (cap. 8): L. 6.668.815;
- minori spese per acquisto di beni e servizi, conseguentemente all'annullamento di alcune ordinazioni perchè i beni non sono stati consegnati nei tempi previsti ovvero non erano più di interesse (capp. 15, 16, 17, 21, 22, 31, 39, 59, 60, 63): L. 11.220.195, comprese lire 540.770 in conto capitale;
- che l'art. 39, 4° comma, del D.P.R. n. 696/79 stabilisce che le variazioni dei residui attivi e passivi devono formare oggetto di apposita deliberazione del Consiglio di Amministrazione;
- che occorre, pertanto, che il Consiglio di Amministrazione si pronunci al riguardo.

Poichè nulla viene osservato dai Consiglieri in proposito, il Presidente dà la parola al dott. De Marchis per la lettura del verbale del Collegio dei Revisori dei Conti al riguardo.

De Marchis legge l'apposita relazione, che conclude con l'indicazione del parere favorevole del Collegio dei Revisori dei Conti in ordine al provvedimento all'esame.

Pertanto,

Il Consiglio di Amministrazione

- Udita la relazione in ordine al riaccertamento dei residui;
- Preso atto delle motivazioni che hanno determinato variazioni in detta gestione, e ritenutele valide ai fini del riaccertamento proposto;
- Udita la relazione del Collegio dei Revisori dei Conti al riguardo;

- Visto l'art. 39 del D.P.R. 18 dicembre 1979, n. 696;
- Preso atto del voto consultivo favorevole del Direttore generale;
- Con voti unanimi favorevoli, espressi nei modi di legge.

d e l i b e r a :

di approvare il seguente riaccertamento nel conto dei residui:

## XI LEGISLATURA — DISEGNI DI LEGGE E RELAZIONI — DOCUMENTI

ENTRATA				SPESA			
Cap.	Consistenza all'1-1-1980	Riaccertamenti	Nuova consistenza	Cap.	Consistenza all'1-1-1980	Riaccertamenti	Nuova consistenza
9	7.500.000	- 5.000.000	2.500.000	8	14.876.270	- 6.668.815	8.207.455
11	64.045.330	- 11.430	64.033.900	15	14.102.555	- 520.695	13.581.860
13	13.134.335	- 55.245	13.079.090	16	2.214.075	- 313.055	1.901.020
40	2.744.500	- 600	2.743.900	17	26.724.140	- 835.355	25.888.785
				21	107.903.050	- 2.051.145	105.851.905
				22	13.498.310	- 202.445	13.295.865
				31	10.571.540	- 6.756.690	3.814.850
				35	24.910.000	- 40	24.909.960
				59	91.144.375	- 345.370	90.799.005
				60	547.055.225	- 9.720	547.045.505
				63	16.168.310	- 185.680	15.982.630
	87.424.165	- 5.067.275	82.356.890		869.167.850	- 17.889.010	851.278.840

Omissis  
.....

Il Segretario  
F.to Manacorda

Il Presidente  
F.to Castagnoli

RELAZIONE  
DEL COLLEGIO DEI REVISORI



ISTITUTO ELETTROTECNICO NAZIONALE GALILEO FERRARIS DI

T O R I N O

\*\*\*

V E R B A L E N. 41

\*\*\*

Il Collegio dei Revisori dei Conti dell'Istituto Elettrotecnico Nazionale Galileo Ferraris, preso atto dello schema di Conto consuntivo per l'esercizio finanziario 1980 sottopostogli, redige sul medesimo documento la seguente relazione.



ISTITUTO ELETTROTECNICO NAZIONALE "G.FERRARIS" DI  
T O R I N O

\*\*\*

CONTO CONSUNTIVO ESERCIZIO 1980

\*\*\*

Signori Consiglieri,

il conto consuntivo per l'esercizio 1980, che viene sottoposto al Vs. esame ed alla Vs. approvazione, si articola nel rendiconto finanziario, nel conto economico, nella situazione patrimoniale ed in quella amministrativa.

Il conto stesso, redatto in correlazione al bilancio preventivo secondo le norme e gli schemi fissati dal D. P.R. 24 gennaio 1979, n.696, risulta corredato dalla situazione dei residui al 31 dicembre 1980, dalla relazione illustrativa del Presidente e dalla situazione numerica e dei costi del personale.

Risultano allegati al consuntivo stesso i provvedimenti concernenti le variazioni di bilancio intervenute nel corso dell'esercizio nonchè il provvedimento con il quale si è proceduto al riaccertamento dei residui attivi e passivi.

Il rendiconto finanziario presenta le seguenti risultanze riepilogative:

GESTIONE DI COMPETENZA

ENTRATE		USCITE	
Correnti	4.303.443.055	Disavanzo di Amm.ne 79	156.711.290
Conto capitale	650.680.415	Correnti	3.184.157.930
Partite di giro	425.990.050	Conto capitale	962.956.625
		Partite di giro	425.990.050
			4.729.815.895
		Avanzo di amm.ne 1980	650.297.625
<b>Totale entrate</b>	<b>5.380.113.520</b>	<b>Totale a pareggio</b>	<b>5.380.113.520</b>

Il predetto avanzo finanziario di competenza viene riacertato in sede di rendicontazione, ai sensi dell'art.36 del D.P.R. 696/79, in L.695.471.270=, con un miglioramento di Lire 45.173.645=, per effetto della rideterminazione dei residui attivi o passivi esistenti alla chiusura dell'esercizio.

GESTIONE DI CASSA

R I S C O S S I O N I		P A G A M E N T I	
Fondo di cassa iniz.le	1.798.117.920		
Correnti	3.546.359.960	Correnti	3.319.634.625
Conto capitale	571.780.040	Conto capitale	1.518.765.030
Partite di giro	463.457.290	Partite di giro	461.803.790
		Totale pagamenti	5.300.203.445
		Fondo di cassa finale	1.079.511.765
Totale riscossioni	6.379.715.210	Totale a pareggio	6.379.715.210

Dai dati sopraindicati emergono i seguenti risultati finanziari di esercizio:

- |  |                  |
|--|------------------|
| a) un avanzo di competenza di parte corrente di    | L. 1.119.285.125 |
| b) un disavanzo di competenza in conto capitale di | " 312.276.210    |
| c) un pareggio nelle partite compensative          |                  |
| d) un avanzo finanziario di competenza di          | " 807.008.915    |
| e) un avanzo di amm.ne di                          | " 695.471.270    |
| f) un disavanzo di cassa di                        | " 718.606.155    |

I predetti apprezzabili risultati della gestione finanziaria che peraltro hanno consentito di riassorbire il disavanzo della precedente gestione 1979, traggono la loro origine esclusiva dalla erogazione da parte del Ministero della Pubblica Istruzione di un contributo straordinario pari a L.950 milioni.

Il saldo della gestione finanziaria dell'esercizio 1980 risulta inoltre elemento determinante per il perseguimento dell'equilibrio finanziario della gestione in corso, caratterizzata da una notevole flessione delle entrate correnti connesse con la riduzione del contributo dello stesso Ministero per il 1981.

Procedendo ad un'analisi, sia pure sommaria, tra i più significativi discostamenti tra gli accertamenti e gli impegni del rendiconto finanziario in esame con le previsioni iniziali, si evidenziano i seguenti dati:

## ENTRATE

Categorie	Previsioni iniziali	Accertamenti	Differenze	
			Valore assoluto	%
Vendita di beni e prestazioni di servizi	355.900.000	474.676.955	+ 118.776.955	+ 33,37
Trasferimenti attivi correnti	2.692.000.000	3.469.486.640	+ 777.486.640	+ 28,88
Redditi e proventi patrimoniali	143.000.000	187.705.190	+ 44.705.190	+ 31,26
Altre entrate	155.924.410	171.574.270	+ 15.649.860	+ 10,04
<b>Totale entrate correnti</b>	<b>3.346.824.410</b>	<b>4.303.443.055</b>	<b>+ 956.618.645</b>	<b>+ 28,58</b>
Alienazione di beni patrimoniali e riscossione di crediti	62.000.000	20.180.415	- 41.819.585	- 67,45
Trasferimenti in conto capitale	450.000.000	630.500.000	+ 180.500.000	+ 40,11
<b>Totale entrate in conto capitale</b>	<b>512.000.000</b>	<b>650.680.415</b>	<b>+ 138.680.415</b>	<b>+ 27,09</b>
Partite di giro	402.001.000	425.990.050	+ 23.989.050	+ 5,97
<b>Totale partite di giro</b>	<b>402.001.000</b>	<b>425.990.050</b>	<b>+ 23.989.050</b>	<b>+ 5,97</b>
<b>TOTALE GENERALE ENTRATE</b>	<b>4.260.825.410</b>	<b>5.380.113.520</b>	<b>+ 1.119.288.110</b>	<b>+ 26,27</b>

MINISTERO  
DELL'ECONOMIA  
E FINANZE

Generale  
C. Scarda

## XI LEGISLATURA — DISEGNI DI LEGGE E RELAZIONI — DOCUMENTI

## S P E S E

Categorie	Previsioni iniziali	Impegni	Differenze	
			Valore assoluto	%
Spese per gli organi dell'Ente	10.600.000	11.488.175	+ 888.175	+ 8,38
Oneri per il personale in servizio	2.234.700.000	2.246.861.470	+ 12.161.470	+ 0,54
Acquisto di beni di consumo e di servizi	793.500.000	810.368.820	+ 16.868.820	+ 2,13
Trasferimenti passivi	64.164.410	60.266.510	- 3.897.900	- 6,07
Oneri finanziari	300.000	296.250	- 3.750	- 1,25
Oneri tributari	62.000.000	49.876.705	- 12.123.295	- 19,55
Spese non classificabili in altre voci	65.500.000	5.000.000	- 60.500.000	- 92,37
<b>Totale spese correnti</b>	<b>3.230.764.410</b>	<b>3.184.157.930</b>	<b>- 46.606.480</b>	<b>- 1,44</b>
Acquisto di beni di uso durevole ed immob.	245.700.000	245.700.000	-	-
Acquisto di immobilizzazioni tecniche	591.000.000	673.714.865	+ 82.714.865	+ 14,00
Indennità di anzianità al personale cessato	60.000.000	32.104.260	- 27.895.740	- 46,49
Concessione di crediti ed anticipazioni	-	11.437.500	+ 11.437.500	+ 100,00
<b>Totale spese in conto capitale</b>	<b>896.700.000</b>	<b>962.956.625</b>	<b>+ 66.256.625</b>	<b>+ 7,39</b>
<b>Partite di giro</b>	<b>402.001.000</b>	<b>425.990.050</b>	<b>+ 23.989.050</b>	<b>+ 5,97</b>
<b>Totale partite di giro</b>	<b>402.001.000</b>	<b>425.990.050</b>	<b>+ 23.989.050</b>	<b>+ 5,97</b>
<b>TOTALE GENERALE SPESE</b>	<b>4.529.465.410</b>	<b>4.573.104.605</b>	<b>+ 43.639.195</b>	<b>+ 0,96</b>

I discostamenti tra le previsioni iniziali e gli accadimenti possono così sintetizzarsi:

maggiori entrate	L. 1.119.288.110	+ 26,27
maggiori spese	" 43.639.195	- 0,96
	-----	-----
Differenza positiva	L. 1.075.648.915	+ 25,31
	-----	-----

I dati sopraindicati evidenziano un elevato grado di attendibilità delle poste di bilancio per quanto concerne la spesa, mentre per le entrate i dati consuntivi sono stati influenzati in senso positivo, dai maggiori contributi concessi dal Ministero della Pubblica Istruzione e da altri enti del settore pubblico allargato sia per le spese di parte corrente che in conto capitale.

Il Collegio dà atto che le variazioni apportate al bilancio risultano regolarmente deliberate dal Consiglio di Amministrazione e che tutte le spese, escluse logicamente quelle relative alle partite di giro, risultano contenute nei limiti degli stanziamenti definitivi.

Ponendo a confronto i dati consuntivi afferenti la gestione in esame con quelli relativi al precedente esercizio, dopo aver proceduto alla loro rielaborazione resa necessaria dalla diversa classificazione delle entrate e delle spese tra i due esercizi presi in considerazione, emergono le seguenti differenze complessive e percentuali distinte per categorie:



## XI LEGISLATURA — DISEGNI DI LEGGE E RELAZIONI — DOCUMENTI

## ENTRATE ACCERTATE

Titolo e Categorie	Esercizio 1980	Esercizio 1979	Differenze	
			Valore assoluto	%
Vendita di beni e prestazioni di servizi	474.676.955	262.402.865	+ 212.274.090	+ 80,90
Trasferimenti attivi correnti	3.469.486.640	2.459.808.270	+ 1.009.678.370	+ 41,05
Redditi e proventi patrimoniali	187.705.190	161.938.210	+ 25.766.980	+ 15,91
Altre entrate non classificabili	167.041.305	35.804.695	+ 131.236.610	+ 366,53
Poste correttive e compensative di spese correnti	4.532.965	7.441.115	- 2.908.150	- 39,08
<b>Totale entrate correnti</b>	<b>4.303.443.055</b>	<b>2.927.395.155</b>	<b>+ 1.376.047.900</b>	<b>+ 47,01</b>
Alienazione di immobilizzazioni tecniche	91.000	1.134.600	- 1.043.600	- 91,98
Realizzi di valori mobiliari	1.000.000	-	+ 1.000.000	+ 100,00
Riscossione di crediti	19.089.415	97.797.550	- 78.708.135	- 80,48
Trasferimenti attivi in conto capitale	630.500.000	-	+ 630.500.000	+ 100,00
<b>Totale entrate in conto capitale</b>	<b>650.680.415</b>	<b>98.932.150</b>	<b>+ 551.748.265</b>	<b>+ 557,70</b>
<b>Partite di giro</b>	<b>425.990.050</b>	<b>374.508.610</b>	<b>+ 51.481.440</b>	<b>+ 13,75</b>
<b>Totale partite di giro</b>	<b>425.990.050</b>	<b>374.508.610</b>	<b>+ 51.481.440</b>	<b>+ 13,75</b>
<b>TOTALE GENERALE ENTRATE</b>	<b>5.380.113.520</b>	<b>3.400.835.915</b>	<b>+ 1.979.277.605</b>	<b>+ 58,20</b>

## XI LEGISLATURA — DISEGNI DI LEGGE E RELAZIONI — DOCUMENTI

## U S C I T E I M P E G N A T E

Titolo e Categorie	Esercizio 1980	Esercizio 1979	Differenze	
			Valore assoluto	%
Spese per gli organi dell'Ente	11.488.175	9.107.695	+ 2.380.480	+ 26,14
Oneri per il personale in servizio	2.246.861.470	1.962.160.260	+ 284.701.210	+ 14,51
Acquisto di beni di consumo e servizi	810.368.820	675.040.570	+ 135.328.250	+ 20,05
Trasferimenti passivi	60.266.510	22.426.000	+ 37.840.510	+ 168,73
Oneri finanziari	296.250	248.890	+ 47.360	+ 19,03
Oneri tributari	49.876.705	36.973.145	+ 12.903.560	+ 34,90
Spese non classificabili in altre voci	5.000.000	7.784.290	- 2.784.290	- 35,77
<b>Totale spese correnti</b>	<b>3.184.157.930</b>	<b>2.713.740.850</b>	<b>+ 470.417.080</b>	<b>+ 17,33</b>
Acquisto di beni di uso durevole ed immob.	245.700.000	750.214.400	- 504.514.400	- 67,25
Acquisto di immobilizzazioni tecniche	673.714.865	194.864.670	+ 478.850.195	+ 245,73
Concessione di crediti ed anticipazioni	11.437.500	-	+ 11.437.500	+ 100,00
Indennità di anzianità al personale cessato	32.104.260	118.000.000	- 85.895.740	- 72,72
<b>Totale spese in conto capitale</b>	<b>962.956.625</b>	<b>1.063.079.070</b>	<b>- 100.122.445</b>	<b>- 9,42</b>
<b>Partite di giro</b>	<b>425.990.050</b>	<b>374.508.610</b>	<b>+ 51.481.440</b>	<b>+ 13,75</b>
<b>Totale partite di giro</b>	<b>425.990.050</b>	<b>374.508.610</b>	<b>+ 51.481.440</b>	<b>+ 13,75</b>
<b>TOTALE GENERALE SPESE</b>	<b>4.573.104.605</b>	<b>4.151.328.530</b>	<b>+ 421.776.075</b>	<b>+ 10,16</b>

I risultati complessivi della gestione finanziaria dell'esercizio 1980 sono stati ampiamente illustrati dal Presidente nella sua relazione e trovano analitica dimostrazione nei numerosi allegati che accompagnano il conto consuntivo.

Il Collegio ritiene significativo evidenziare alcuni aspetti della gestione che, a suo avviso, ne caratterizzano i risultati.

I dati sopraindicati indicano chiaramente l'andamento favorevole verificatosi nel 1980 tra i flussi finanziari acquisiti e quelli erogati.

Infatti, mentre le entrate di competenza sono salite da L. 3.400.835.915= a L. 5.380.113.520= con un aumento di L. 1.979.277.605= pari al 58,20%, nel contempo le spese risultano impegnate per complessive L. 4.573.104.605=, con un incremento di L. 421.776.075= pari al 10,16% circa.

L'acquisizione di maggiori entrate trova la propria origine principalmente nella erogazione di un contributo straordinario di 950 milioni di lire concesso dal Ministero della Pubblica Istruzione per far fronte ai maggiori oneri connessi alla attività di ricerca scientifica dell'ente.

I contributi concessi dal C.N.R. per i progetti finalizzati e per gli altri programmi di ricerca sono stati pari a 101,5 milioni di lire, inferiori a quelli dell'esercizio precedente. Anche i contributi che lo stesso Ente ha concesso, contributi per 150 milioni di lire per lo svolgimento

dei programmi di ricerca nel settore metrologico, sono risultati notevolmente ridotti rispetto alle precedenti gestioni.

Lievemente aumentati risultano gli altri contributi concessi da altri Enti pubblici nazionali ed internazionali (C.E.C.A. e C.E.E.).

Nel complesso quindi le entrate contributive sono salite da 2.459,8 milioni circa a 3.469,4 milioni con un aumento pari al 41% circa.

Anche le entrate derivanti dalla vendita di beni e dalla prestazione di servizi sono aumentate nel loro complesso da Lire 262,4 a 474,6 milioni pari all'80,9% circa.

Al riguardo si fa osservare che nel precedente esercizio si era verificato il fenomeno inverso con una riduzione pari al 7%.

Al riguardo il Collegio, richiamandosi anche a quanto rappresentato dal Ministero vigilante con la nota n.6426 del 12 giugno 1980, segnala l'esigenza che l'azione svolta per incrementare tali cespiti di entrata venga ulteriormente perseguita, onde superare a situazioni di bilancio meno favorevoli di quelle verificatesi nel 1980.

Anche le entrate in conto capitale hanno registrato un notevole incremento, rispetto all'esercizio precedente, le stesse sono infatti risultate pari a complessive 1.690,6 milioni, con un aumento di 551,7 milioni (-12,06% rispetto al 1979)

Tali entrate risultano tuttavia inadeguate per portare avanti il programma costruttivo della nuova sede. La spesa corrente ha confermato ancora una volta la tendenza progressiva all'aumento poco frenabile specialmente in un momento inflazionisti-

co come quello attuale.

Le spese per il personale in servizio sono aumentate in misura notevole (284,7 milioni circa pari al 14,51%) essendo passate da L.1.962,1 a 2.246,8 milioni di lire, malgrado una riduzione di 4 unità del personale in servizio, durante l'arco dell'intero esercizio.

A tale onere si deve aggiungere quello relativo all'accantonamento per l'indennità di anzianità che grava sul risultato economico di esercizio per oltre 116,9 milioni di lire.

Pertanto l'onere complessivo per il personale in servizio risulta pari a 2.363,7 milioni di lire, con un costo medio annuo di L.16,2 milioni circa.

Il dato sopraindicato pone in chiara evidenza che la spesa per il personale assorbe da sola oltre il 53,7% di tutte le entrate correnti ed è inferiore di sole 140--milioni di lire al contributo ordinario del Ministero della Pubblica Istruzione.

Anche le spese per l'acquisto di beni di consumo e di servizi sono aumentate da 675 a 810 milioni con un incremento percentuale del 20,05%circa, che risulta contenuto, nel complesso, nell'ambito dell'aumento generale dei prezzi.

L'espansione della spesa corrente e la sua vischiosità ha inciso profondamente nella ripartizione delle spese dell'Ente, riducendo notevolmente quella per investimenti.

Come si è visto, nell'esercizio in esame, l'Istituto ha potuto proseguire in misura assai modesta nell'attività di potenziamento delle proprie strutture scientifiche in dipendenza del contributo suppletivo concesso dal Ministero vigilante.

In futuro, in assenza di provvedimenti analoghi, peraltro difficili da prevedersi in relazione alla grave situazione in cui versa la finanza pubblica, diverrà irreversibile l'arresto quasi totale delle spese per investimenti e con ciò una inevitabile limitazione delle funzioni dell'Ente nel campo della ricerca.

\*\*\*

La situazione finanziaria dell'Istituto alla chiusura dell'esercizio è evidenziata dalle poste che formano il seguente:

Avanzo di Amministrazione al 31 dicembre 1980

1) Entrate accertate		L. 5.380.113.520-
2) Uscite impegnate		" 4.573.104.605-
		<hr/>
Avanzo di competenza		L. 807.008.915-
<u>Riaccertamento dei residui</u>		
Minori residui passivi	L. 31.596.915-	
Maggiori residui attivi	" 13.576.730-	+ L. 45.173.645-
	<hr/>	<hr/>
	Totale	L. 852.182.560-
Disavanzo di Amministrazione 1979		- " 156.711.290-
		<hr/>
Avanzo di Amministrazione al 31/12/'80		L. 695.471.270-
		-----

Tale risultato trova analitica dimostrazione, nelle sue varie componenti finanziarie, nella seguente:

Situazione Amministrativa al 31 dicembre 1980

Fondo di cassa al 31/12/1980		L. 1.079.511.765-
<u>Residui attivi</u>		
a) esercizi 1979 e precedenti	L. 44.535.780-	
b) esercizio 1980	" 1.321.688.860-	L. 1.366.224.640-
	<hr/>	<hr/>
Totale attività		L. 2.445.736.405-
<u>Residui passivi</u>		
a) esercizio 1979 e preced.	L. 561.165.960-	
b) esercizio 1980	" 1.189.099.175-	L. 1.750.265.135-
	<hr/>	<hr/>
Avanzo di Amministrazione		L. 695.471.270-
		-----

I movimenti finanziari verificatisi durante l'esercizio risultano evidenziati nella seguente:

Situazione finanziaria al 31 dicembre 1980

Fondo di cassa al 31/12/1979		L.1.798.117.920-
<u>Riscossioni effettuate nel 1980</u>		
a) in conto competenza	L. 4.058.424.660-	
b) in conto residui	" 523.172.630-	" 4.581.597.290-
	Totale	L.6.379.715.210-
<u>Pagamenti effettuati nel 1980</u>		
a) in conto competenza	L. 3.384.005.430-	
b) in conto residui	" 1.916.198.015-	L.5.300.203.445-
Fondo di cassa al 31/12/1980		L.1.079.511.765
		-----

Il fondo di cassa sopraindicato trova rispondenza con il saldo risultante alla stessa data del 31 dicembre 1980 dall'estratto conto intrattenuto con la Cassa di Risparmio di Torino.

I dati sopraindicati pongono in chiara evidenza che i movimenti finanziari verificatisi nell'esercizio 1980 hanno inciso negativamente sulle disponibilità di cassa dell'Istituto (L.1.079- milioni), le quali risultano ridotte di oltre 719 milioni di lire rispetto all'esercizio precedente (L.1.798 milioni).



La gestione dei residui

Il Collegio si è soffermato sulla gestione dei residui al fine di accertarne l'esatta determinazione.

Come è evidenziato dalla situazione Amministrativa i residui attivi ammontano a complessive L.1.366.224.640, di cui L.1.321.688.860= dell'esercizio 1980 e L.44.535.780= degli esercizi precedenti, mentre quelli passivi a L.1.750.265.135= di cui rispettivamente L.1.189.099.175= relativi alla gestione di competenza e L.561.165.960= a quella degli anni decorsi.

La gestione di competenza ha determinato il costituirsi di residui nelle seguenti misure:

T I T O L I	Accertamenti	Riscossioni	Residui
<u>ENTRATE</u>			
Correnti	4.303.443.055	3.082.238.395	1.221.204.660
Conto capitale	650.680.415	551.180.415	99.500.000
Compensative	425.990.050	425.005.850	984.200
<b>Totali</b>	<b>5.380.113.520</b>	<b>4.058.424.660</b>	<b>1.321.688.860</b>
<u>SPESE</u>			
	Impegni	Pagamenti	Residui
Correnti	3.184.157.930	2.799.571.225	384.586.705
Conto capitale	962.956.625	158.453.755	804.502.870
Compensative	425.990.050	425.980.450	9.600
<b>Totali</b>	<b>4.573.104.605</b>	<b>3.384.005.430</b>	<b>1.189.099.175</b>

I residui degli esercizi 1979 e precedenti hanno determinato i seguenti flussi finanziari:

TITOLI	Consistenza iniziale	Riscossioni pagamenti	Residui	Differenze
<u>ENTRATE</u>				
Correnti	512.608.520	464.121.565	43.419.980	- 5.066.975
Conto capitale	21.008.185	20.599.625	1.000.000	+ 591.440
Compensative	20.514.975	38.451.440	115.800	+ 18.052.265
<b>Totali</b>	<b>554.131.680</b>	<b>523.172.630</b>	<b>44.535.780</b>	<b>+ 13.576.730</b>
<u>SPESE</u>				
Correnti	643.771.730	520.063.400	81.275.020	- 42.433.310
Conto capitale	1.847.418.685	1.360.311.275	479.890.940	- 7.216.470
Compensative	17.770.475	35.823.340	-	+ 18.052.865
<b>Totali</b>	<b>2.508.960.890</b>	<b>1.916.198.015</b>	<b>561.165.960</b>	<b>- 31.596.915</b>

I residui alla fine dell'esercizio risultano conseguentemente così costituiti:

A T T I V I		P A S S I V I	
Entrate correnti	1.264.624.640	Spese correnti	465.861.725
Entrate in c.capit.	100.500.000	Spese in c/capitale	1.284.393.810
Entrate compensative	1.100.000	Spese compensative	9.600
<b>Totale</b>	<b>1.366.224.640</b>		
<b>Saldo</b>	<b>384.040.495</b>		
<b>Totale</b>	<b>1.750.265.135</b>	<b>Totale</b>	<b>1.750.265.135</b>

La gestione dei residui, sintetizzata nei prospetti sopraindicati, evidenzia un processo acquisitivo delle entrate nel complesso poco soddisfacente. Infatti, le entrate di competenza sono state incassate soltanto nel limite del 75% mentre nel precedente esercizio era risultato pari all'87%.

Più positivo è risultato il processo di acquisizione dei residui attivi che sono stati realizzati per quasi il 93%.

I residui attivi alla fine dell'esercizio risultano di misura eccessiva (L.1.366 milioni) ai relativi flussi finanziari.

Il processo erogativo risulta invece più accelerato rispetto al precedente esercizio. Infatti le spese di competenza risultano pagate in misura pari al 74% con un incremento percentuale pari al 7% rispetto al precedente esercizio.

Le erogazioni finanziarie conseguenti alle obbligazioni assunte nei precedenti esercizi sono risultate pari al 1'78%, con un incremento di oltre il 28% rispetto al 1979.

Nella relazione illustrativa il Presidente ha dato ragione della consistenza dei residui e della loro diversa incidenza nell'ambito delle varie categorie e titoli.

L'analisi eseguita dal Collegio sulle singole parti ha dimostrato che i residui attivi corrispondono esattamente ai diritti a riscuotere sorti in favore dell'Ente e che gli stessi hanno un elevato grado di realizzo.

Per quanto concerne i residui passivi (L.1.750,2 milioni), va detto che circa il 73% riguardano le spese in conto capitale (L.1.284,3 milioni) ed in misura notevole quelle relative alle costruzioni in corso (L.295,9-- milioni) e all'acquisto di attrezzature scientifiche (L.886,2 milioni) di cui ben 782,5 milioni finanziati dal C.N.R.-

I residui passivi relativi alla parte corrente (Lire 465,8 milioni) sono rappresentati in maniera consistente da oneri per il personale in servizio (L.54,9 milioni, pari al 12%) e in maniera determinante da spese per l'acquisto di beni di consumo e di servizi (L.385,1 milioni pari al 83%).

Il Collegio dà atto che i residui passivi corrispondono a reali impegni di spesa, regolarmente e formalmente assunti.

Ai sensi dell'art.39 del precitato D.P.R. 24 gennaio 1978, n.84, si è proceduto al riaccertamento dei resi dui attivi e passivi.

Tale operazione, come si è visto, ha segnato un saldo attivo di L.45.173.645 così costituito:

Maggiori residui attivi	L. 19.445.280	
Minori residui passivi	" <u>50.450.755</u>	L.69.896.035
Minori residui attivi	L. 5.868.550	
Maggiori residui passivi	" <u>18.853.840</u>	" <u>24.722.390</u>
Differenza attiva		L.45.173.645

I residui passivi eliminati sono conseguenti a più esatti accertamenti di spesa, a sconti concessi da alcuni fornitori in sede di fatturazione, all'annullamento di ordi ni di acquisto che non hanno avuto esecuzione ed a lievi ar rotondamenti.

I residui attivi eliminati sono connessi per 5 milio ni di lire all'esatto accertamento dei contributi concessi dalla C.C.E. per gli studi sulle lamiere zingate; la par te rimanente a lievi arrotondamenti intervenuti in sede di riscossione.

I maggiori residui attivi ineriscono la definizione del riscatto delle posizioni assicurative per la cessazio ne dal servizio del personale.

Per i motivi suesposti il Collegio esprime il proprio parere favorevole in ordine alle predette operazioni di riac certamento.

Il rendiconto finanziario è integrato in sede consuntiva con le risultanze della contabilità patrimoniale e cioè dal conto economico e dalla situazione patrimoniale.

Il conto economico dimostra il risultato economico dell'attività gestoria.

Il documento contabile che lo rappresenta ponendo in evidenza da una parte i ricavi e le rendite e dall'altra i costi e le spese sia che si siano manifestate in denaro sia le operazioni in natura e le quote di ammortamento o deperimento consente di esprimere un giudizio circa l'andamento della gestione e dimostra il risultato conseguito durante l'esercizio finanziario.

In estrema sintesi il conto economico dell'Istituto può così rappresentarsi:

RICAVI E RENDITE		COSTI E SPESE	
Vendita di beni e prestazioni di servizi	474.676.955	Spese per gli organi dell'Ente	11.488.175
Trasferimenti attivi correnti	3.469.486.640	Oneri per il personale	2.246.861.470
Redditi e prov.patrimon.	187.705.190	Spese acquisto beni e servizi	791.449.180
Altre entrate	167.041.305	Trasf.passivi	60.266.510
Poste correttive e compens.di spese correnti	4.532.965	Oneri finanziari	296.250
		Oneri tributari	49.876.705
		Altre spese	5.000.000
Entrate finanz.di parte corr.te	4.303.443.055	Spese fin.di parte corrente	3.165.238.290
Contributo CNR per investim.	580.500.000	Spese fin.in c/capit. che non determinano modifiche patr.	43.227.760
Produzioni e movimenti interni	31.045.000	Ammort.e deperim.	194.944.730
Trasf.attivi in natura	7.260.160	Svalutaz. e deprez.	69.539.555
Sopravvenienze attive	312.710.555	Sopravv.pass.	147.834.385
Insussistenze pas.ve	50.450.755	Insussistenze attive	5.868.550
Ratei attivi	42.851.000	Adeguamento fondo liquidaz.personale	116.939.070
Risconti attivi	189.335.555	Risconti passivi	53.443.620
		TOTALE GEN.SPESE	3.797.035.960
		Avanzo economico	1.720.560.120
<b>TOTALE RENDITA</b>	<b>5.517.596.080</b>	<b>TOTALE A PAREGGIO</b>	<b>5.517.596.080</b>

Le varie componenti attive e passive del conto economico sono state illustrate nella relazione del Presidente.

In merito il Collegio osserva che la prima parte del conto stesso corrisponde esattamente agli importi delle entrate ed alle spese correnti rispettivamente accertate e impegnate indicate nel rendiconto finanziario.

Per quanto concerne le altre partite che non hanno dato luogo a movimenti finanziari, il Collegio ha accertato la rispondenza dei valori indicati nel conto con gli accadimenti economici relativi.

Per quanto attiene in modo particolare gli ammortamenti, il Collegio ha verificato che le relative quote risultano determinate, come nell'esercizio precedente, in base ai coefficienti stabiliti con la deliberazione n.28 del 24/7/1978, approvata dal Ministero Vigilante e dal Tesoro; che la svalutazione dei titoli è stata calcolata prendendo a base il valore di mercato dei titoli in portafoglio alla chiusura dell'esercizio e che la svalutazione dei crediti è stata determinata in base al tasso medio accertato nel corso della gestione.

Il Collegio dà atto inoltre che la eliminazione di impianti ed altre immobilizzazioni non ammortizzabili corrisponde al valore dei beni patrimoniali eliminati dagli inventari e che le produzioni interne e i trasferimenti attivi in natura corrispondono rispettivamente al valore dei beni usati nella produzione ed a quello iscritto in inventario per i beni di materiale bibliografico pervenuti all'Istituto.

Il Collegio attesta infine che la quota per l'adeguamento del fondo di indennità di anzianità del personale corrisponde ai maggiori obblighi assunti dall'Ente nei confronti dei



propri dipendenti sulla base delle posizioni giuridiche ed economiche acquisite dal personale stesso ai sensi della vigente normativa.

La situazione patrimoniale, sulla base delle variazioni aumentative e diminutive verificatesi durante l'esercizio per effetto della gestione, pone in evidenza i componenti attivi e passivi esistenti al termine dell'esercizio.

Tale situazione al 31 dicembre 1980 può così compendiarsi:

ATTIVITA'		PASSIVITA' E NETTO	
Disponibilità liquid	1.079.511.765	Residui passivi	1.750.255.535
Crediti	469.987.620	Debiti finanziari	9.600
Crediti banc.e finan		Fondo liquid.persona	
ziari	618.578.795	le	1.425.272.770
Residui attivi	1.364.124.640	Fondi	
Titoli	14.337.350	Svalutaz.credit.	65.000.000
Immobili	4.375.926.120	Svalutaz.titoli	1.057.575
Immobilizzaz.tecnide	1.724.459.880	Ammort.immobili	197.656.995
		Ammort.impianti	484.234.095
		Ammort.automezzi,	
		mobili e macchine uf-	
		ficio	72.467.760
		Tot.passività	3.995.954.330
		Patrimonio netto	
		Fondo di dotazione	3.930.411.720
		Avanzo econ.es.1980	1.720.560.120
Totale attività	9.646.926.170	Totale a pareggio	9.646.926.170
Valori di terzi		Depositanti	
in dep.	1.952.437.990	valori	1.952.437.990

I criteri seguiti nella determinazione dei valori dei diversi componenti patrimoniali sono indicati nella relazione illustrativa.

Tali criteri, che risultano peraltro gli stessi dell'esercizio precedente, possono così riassumersi:

- a) la disponibilità liquida ed i crediti bancari e finanziari la cui realizzazione è certa sono stati indicati al valore nominale;
- b) i titoli in portafoglio al valore di borsa;
- c) gli immobili di nuova costruzione, le immobilizzazioni tecniche al costo aumentato delle spese sostenute per le opere aggiuntive eseguite;
- d) l'immobile di Corso M. D'Azeglio è stato valutato al costo storico (L. 14.004.340);
- e) i valori in deposito corrispondono a quelli delle attrezzature scientifiche e di altri beni patrimoniali acquisiti con i fondi del C.N.R. e, da questo, concessi in uso all'Istituto;
- f) i debiti sia di regolamento che finanziari sono stati indicati in bilancio al loro valore nominale.

I criteri seguiti nella determinazione dei fondi di svalutazione e di quelli di ammortamento e deperimento sono stati illustrati in occasione dell'esame del conto economico.

Il Collegio nel concordare con i criteri di valutazione seguiti e nell'attestare che le variazioni verificatesi nei vari componenti patrimoniali corrispondono agli incrementi ed ai decrementi intervenuti per effetto della gestione, dà atto che il patrimonio dell'Ente sale da Lire

3.930.411.720= a L.5.650.971.840= e che tale incremento patrimoniale pari a L.1.720.560.120= corrisponde esattamente all'avanzo economico accertato.

\*  
\*                      \*

I tre conti tipici che costituiscono il conto consuntivo dell'anno 1980 evidenziano le risultanze gestionali sotto il profilo finanziario, economico e patrimoniale che trovano attestazione nei seguenti dati riassuntivi:

Avanzo di competenza	L. 1.119.285.125
Avanzo di amministrazione	" 695.471.270
Avanzo economico di gestione e incremento patrimoniale	" 1.720.560.120

Tali risultati esprimono in maniera sintetica ma efficace i risultati gestionali conseguiti dall'Istituto nell'anno 1980 e pongono in chiara evidenza soprattutto lo sforzo finanziario sostenuto dallo Stato per risanare gli squilibri gestionali del precedente esercizio.

Tali risultati, peraltro, consentono di affrontare in maniera meno precaria la gestione dell'anno corrente, caratterizzata da una sensibile flessione dei contributi ministeriali.

Per sopperire, almeno in parte, a tale situazione, non potendo contare su ulteriori finanziamenti straordinari, occorre che tutte le componenti dell'Istituto si uniscano nello sforzo per perseguire, attraverso una azione amministrativa oculata e consapevole, la migliore efficienza e funzionalità dell'Ente, sviluppando soprattutto le attività per conto terzi e contenendo rigorosamente le spese nei limiti resi possibili dalle esigenze essenziali per il perseguimento delle sue finalità istituzionali.

★

★

★

Nel corso dell'esercizio il Collegio ha assistito a tutte le riunioni del Consiglio di Amministrazione e seguito l'andamento gestionale, procedendo alle verifiche periodiche prescritte dalle norme vigenti.

In ordine alla revisione cartolare dei titoli di en-

trata e di spesa e della relativa documentazione, nonché dagli atti amministrativi che ne costituiscono il relativo supporto giuridico, il Collegio fa rinvio alle osservazioni formulate nel corso delle predette verifiche.

Il Collegio nel dare atto della concordanza fra le cifre contenute nel rendiconto finanziario, nel conto economico e nella situazione patrimoniale con quelle risultanti dalle scritture contabili tenute secondo le regole di una ordinata contabilità, con le raccomandazioni e indicazioni conseguenti alle considerazioni svolte, esprime avviso favorevole in ordine all'approvazione del conto consuntivo dell'Istituto per l'esercizio 1980.

## IL COLLEGIO DEI REVISORI DEI CONTI

F.to De Marchis

F.to Fazio

F.to Ottonello

PER COPIA CONFORME  
ALL'ORIGINALE di fogli. *Annunziata*

Il Direttore generale

*Manacorda*  
(dott. C. Manacorda)

23 NOV. 1981



## BILANCIO CONSUNTIVO

## XI LEGISLATURA — DISEGNI DI LEGGE E RELAZIONI — DOCUMENTI

Capitolo			Natura e oggetto della previsione	GESTIONE DI COMPETENZA									
Codice	n.	art.		Previsioni approvate				Somme accertate e impegnate					
				iniziali	Differenza		definitiva	riscosso e pagato	da riscuotere e da pagare	totale accertato ed impegnato	Differenza		
					in più	in meno					in più	in meno	
			Avanzo presunto di amministrazione al termine dell'esercizio finanziario 1979	-	-	-	-	-	-	-	-	-	-
			Fondo presunto di cassa all'inizio dell'esercizio	-	-	-	-	-	-	-	-	-	-
			<b>TITOLO I</b>										
			Entrate contributive										
			Categoria I										
			<u>Aliquote contributive e carico dei datori di lavoro e/o degli iscritti</u>										
1.01.01	1		Aliquote contributive	-	-	-	-	-	-	-	-	-	-
			Totale categoria I	-	-	-	-	-	-	-	-	-	-
			Categoria II										
			<u>Quote di partecipazione degli iscritti all'onere di specifici gestioni</u>										
1.02.01	2		Quote di partecipazione	-	-	-	-	-	-	-	-	-	-
			Totale categoria II	-	-	-	-	-	-	-	-	-	-
			Totale titolo I	-	-	-	-	-	-	-	-	-	-
			<b>TITOLO II</b>										
			Entrate derivanti da trasferimenti correnti										
			Categoria III										
			<u>Trasferimenti correnti da parte dello Stato</u>										
2.03.01	3		Contributo del Ministero della Pubblica Istruzione	2.500.000.000	850.000.000	-	3.150.000.000	2.100.000.000	1.050.000.000	3.150.000.000	-	-	
			Totale categoria III	2.500.000.000	850.000.000	-	3.150.000.000	2.100.000.000	1.050.000.000	3.150.000.000	-	-	
			Categoria IV										
			<u>Trasferimenti correnti da parte delle Regioni</u>										
2.04.01	4		Contributo della Regione Piemonte	10.000.000	5.000.000	-	15.000.000	15.000.000	-	15.000.000	-	-	
			Totale categoria IV	10.000.000	5.000.000	-	15.000.000	15.000.000	-	15.000.000	-	-	



XI LEGISLATURA — DISEGNI DI LEGGE E RELAZIONI — DOCUMENTI

GESTIONE DEI RESIDUI					GESTIONE DI CASSA					Totale dei Residui al fine e pag. fine al 31/12	
Residui all'1/1/1958	Riscossi o pagati	da restituire o da pagare	Totale	Variazioni		Previsioni	Variazioni	Riscossioni o pagamenti	Differenze		
				in più	in meno				in più		in meno
-	-	-	-	-	-	-	-	-	-	-	-
-	-	-	-	-	-	1.800.000.000	- 1.882.080	718.606.155	-	1.079.511.765	-
-	-	-	-	-	-	1.800.000.000	- 1.882.080	718.606.155	-	1.079.511.765	-
-	-	-	-	-	-	-	-	-	-	-	-
-	-	-	-	-	-	-	-	-	-	-	-
-	-	-	-	-	-	-	-	-	-	-	-
-	-	-	-	-	-	-	-	-	-	-	-
180.000.000	180.000.000	-	180.000.000	-	-	2.880.000.000	-	2.280.000.000	-	400.000.000	1.050.000.000
180.000.000	180.000.000	-	180.000.000	-	-	2.880.000.000	-	2.280.000.000	-	400.000.000	1.050.000.000
-	-	-	-	-	-	10.000.000	+ 5.000.000	15.000.000	-	-	-
-	-	-	-	-	-	10.000.000	+ 5.000.000	15.000.000	-	-	-

XI LEGISLATURA — DISEGNI DI LEGGE E RELAZIONI — DOCUMENTI

Capitolo			Natura e oggetto della previsione	SEZIONE DI COMPETENZA								
				Previsioni approvate			Stato accertato e imputato					
Codice	n.	art.	Liquidi	Differenza		definitiva	in classe o pagata	a disposizione o da pagare	Totale a carica (entri e uscite)	Differenza		
				in più	in meno					in più	in meno	
			<b>Categoria I</b>									
			Trasferimenti correnti da parte dei Comuni e delle Province									
2.05.01	5		Contributo della Provincia di Torino	2.000.000	-	2.000.000	-	-	-	-	-	
			Totale categoria I	2.000.000	-	2.000.000	-	-	-	-	-	
			<b>Categoria II</b>									
			Trasferimenti correnti da parte di altri enti del settore pubblico									
2.06.01	6		Contributo del CNR per lo svolgimento dei programmi di ricerca nel settore aerospaziale	150.000.000	-	-	150.000.000	150.000.000	-	150.000.000	-	
2.06.02	7		Contributo del CNR per l'attuazione di progetti di ricerca finalizzati e di altri progetti di ricerca	-	101.500.000	-	101.500.000	84.000.000	17.500.000	101.500.000	-	
2.06.03	8		Contributo della Comunità Europea del Carbonio e dell'Acciaio (CECA) per ricerche relative alle lavorazioni esplosive	30.000.000	13.800.000	-	43.800.000	44.325.640	-	44.325.640	535.640	
2.06.04	9		Contributo della Commissione della Comunità Europea per particolari programmi di ricerca	-	3.500.000	-	3.500.000	-	8.450.000	8.450.000	5.150.000	
2.06.05	10		Trasferimenti correnti di varia natura da altri enti del settore pubblico	-	-	-	-	-	-	-	-	
			Totale categoria II	180.000.000	118.300.000	-	298.300.000	244.325.640	44.950.000	334.475.640	5.685.640	
			Totale titolo II	2.892.000.000	773.800.000	2.000.000	3.443.800.000	2.373.326.640	1.096.150.000	3.469.476.640	5.880.640	
			<b>TITOLO III</b>									
			Altre entrate									
			<b>Categoria III</b>									
			Entrate derivanti dalla vendita di beni e dalla prestazione di servizi									
			Imputate rilevanti agli effetti del bilancio di bilancio del bilancio									
3.07.01	11		Proventi per prove, tariffe e consulenze	220.000.000	-	-	220.000.000	215.240.699	52.274.320	267.325.019	47.325.019	
3.07.02	12		Proventi per contratti di ricerca	120.000.000	-	-	120.000.000	128.161.408	40.477.520	168.638.928	48.638.928	
3.07.03	13		Altri proventi per prestazioni di servizi e vendite di beni	15.000.000	14.000.000	-	29.000.000	29.370.200	9.342.620	38.713.020	8.813.020	
			Totale categoria III	355.000.000	14.000.000	-	359.000.000	372.822.295	102.054.460	474.676.855	104.776.855	

XI LEGISLATURA — DISEGNI DI LEGGE E RELAZIONI — DOCUMENTI

GESTIONE DEI RESIDUI						GESTIONE DELLA CASSA					Totale dei residui al fine di bilancio al 31/12
Residui all'1-1-1960	Discessi e pagati	da riscuotere o da pagare	Totali	Variazioni		Provisioni	Variazioni	Discessi e pagamenti	Differenza		
				in più	in meno				in più	in meno	
-	-	-	-	-	-	2.000.000	- 2.000.000	-	-	-	-
-	-	-	-	-	-	2.000.000	- 2.000.000	-	-	-	-
-	-	-	-	-	-	150.000.000	-	150.000.000	-	-	-
-	-	-	-	-	-	-	+ 101.500.000	64.000.000	-	37.500.000	37.500.000
3.679.600	3.679.500	-	3.679.600	-	-	30.000.000	+ 17.400.000	48.018.240	618.240	-	-
7.500.000	-	2.500.000	2.500.000	-	5.000.000	7.500.000	+ 1.000.000	-	-	8.500.000	11.150.000
-	-	-	-	-	-	-	-	-	-	-	-
11.179.600	3.679.600	2.500.000	6.179.600	-	5.000.000	147.500.000	+ 118.900.000	262.018.240	618.240	48.000.000	48.650.000
191.179.600	183.879.600	2.500.000	186.179.600	-	5.000.000	2.879.500.000	+ 122.900.000	2.557.018.240	618.240	446.000.000	1.096.650.000
64.045.330	60.300.600	3.733.210	64.033.900	-	11.430	199.000.000	-	279.391.385	80.391.385	-	55.907.330
78.942.100	42.316.100	34.626.000	78.942.100	-	-	128.000.000	-	170.477.500	44.477.500	-	75.189.510
13.134.335	12.658.940	422.130	13.079.090	-	95.245	13.700.000	- 28.300.000	42.027.160	2.027.160	-	9.764.950
154.121.765	115.273.750	38.781.340	154.055.090	-	96.675	334.700.000	+ 28.300.000	487.896.045	128.896.045	-	140.836.000









XI LEGISLATURA — DISEGNI DI LEGGE E RELAZIONI — DOCUMENTI

Contesto			Natura e oggetto della previsione	GESTIONE DI COMPETENZA									
				Previsioni approvate				Stato accertato e impegnato					
				iniziali	Differenza		deficitaria	risorse o pagate	da riscuotere o da pagare	totale accertato o impegni	Differenza		
in più	in meno	in più	in meno										
Codice	n.	art.											
5.17.01	29		Categoria XVII										
			Trasferimenti da Comuni e Province										
			Trasferimenti da Comuni e Province	-	-	-	-	-	-	-	-	-	
			Totale categoria XVII	-	-	-	-	-	-	-	-		
5.18.01	30		Categoria XVIII										
			Trasferimenti da altri enti del settore pubblico										
			Contributi del CNR per investimento	450.000.000	180.500.000	-	630.500.000	531.000.000	89.500.000	630.500.000	-	-	
			Totale categoria XVIII	450.000.000	180.500.000	-	630.500.000	531.000.000	89.500.000	630.500.000	-	-	
			Totale titolo V	450.000.000	180.500.000	-	630.500.000	531.000.000	89.500.000	630.500.000	-	-	
6.19.01	31		TITOLO VI										
			Assunzione di prestiti										
			Categoria XIX										
			Assunzione di mutui	-	-	-	-	-	-	-	-	-	
			Totale categoria XIX	-	-	-	-	-	-	-	-	-	
6.20.01	32		Categoria XX										
			Assunzione di altri debiti finanziari										
			Assunzione di altri debiti finanziari	-	-	-	-	-	-	-	-	-	
			Totale categoria XX	-	-	-	-	-	-	-	-		
6.21.01	33		Categoria XXI										
			Assunzione di obbligazioni										
			Assunzione di obbligazioni	-	-	-	-	-	-	-	-	-	
			Totale categoria XXI	-	-	-	-	-	-	-	-		
			Totale titolo VI	-	-	-	-	-	-	-	-		
			TOTALE ENTRATE IN CONTO CAPITALE	512.000.000	181.500.000	40.000.000	653.500.000	551.180.415	99.500.000	650.880.415	11.437.500	14.257.085	





XI LEGISLATURA — DISEGNI DI LEGGE E RELAZIONI — DOCUMENTI

Conto			GESTIONE DI COMPETENZA											
Codice	n.	sp.	Natura e oggetto delle previsioni	Previsioni approvate			Stato accertato e integrato							
				Iniziali	Differenze		definitive	riscosso o pagato	da riscuotere o da pagare	Totale accertato (entri o uscite)	Differenze			
					in più	in meno					in più	in meno		
			<b>TITOLO VII</b>											
			<b>Partite di giro</b>											
			<b>Categoria XIII</b>											
			<i>Entrate agenti natura di partite di giro</i>											
7.22.01	34		Ritenute d'acconto dell'imposta sul reddito delle persone fisiche	223.000.000	-	-	223.000.000	243.653.000	-	743.653.000	20.653.000	-		
7.22.02	35		Ritenute per assicurazione malattie (INPDER) su retribuzioni al personale	30.000.000	-	-	30.000.000	29.658.755	-	29.658.755		343.245		
7.22.03	36		Ritenute per gestione case lavoratori (GESCAL) su retribuzioni al personale	6.000.000	-	-	6.000.000	5.921.240	-	5.921.240		78.760		
7.22.04	37		Ritenute per assicurazione invalidità e vecchiaia (INPS) su retribuzioni al personale	123.000.000	-	-	123.000.000	124.515.485	-	124.515.485	1.515.485	-		
7.22.05	38		Ritenute diverse	-	-	-	-	694.290	-	694.290	694.290	-		
7.22.06	39		Trattamenti per cessazione di quote delle suspensioni	2.001.000	-	-	2.001.000	2.004.000	-	2.004.000	3.000	-		
7.22.07	40		Risorse spese per nelli applicati su decuenti conosci nell'ambito delle prestazioni su pagamento reso a terzi	8.500.000	-	-	8.500.000	8.531.000	964.200	9.535.200	1.535.200	-		
7.22.08	41		Partite in conto sospeso	10.000.000	-	-	10.000.000	10.000.000	-	10.000.000	-	-		
			<b>Totale categoria XIII</b>	<b>402.501.000</b>	<b>-</b>	<b>-</b>	<b>402.501.000</b>	<b>425.005.850</b>	<b>964.200</b>	<b>425.970.050</b>	<b>24.403.955</b>	<b>411.975</b>		
			<b>Totale titolo VII</b>	<b>402.501.000</b>	<b>-</b>	<b>-</b>	<b>402.501.000</b>	<b>425.005.850</b>	<b>964.200</b>	<b>425.970.050</b>	<b>24.403.955</b>	<b>411.975</b>		

## XI LEGISLATURA — DISEGNI DI LEGGE E RELAZIONI — DOCUMENTI

GESTIONE DEI RESIDUI						GESTIONE DI CASSA					Totale dei residui al fine e pag- giati al 31/12
Residui all'1-1-1980	Riscossi o pagati	da riscuotere o da pagare	totali	Variazioni		Provisioni	Variazioni	Riscossioni o pagamenti	Differenza		
				in più	in meno				in più	in meno	
4.231.000	21.807.000	-	21.807.000	17.576.000	-	247.000.000	-	265.486.000	18.460.000	-	-
3.725.890	2.851.740	-	2.851.740	-	584.150	32.800.000	-	32.308.485	-	491.505	-
767.175	530.350	-	530.350	-	216.825	6.560.000	-	6.461.690	-	98.310	-
9.556.418	10.634.250	-	10.634.250	1.777.840	-	134.500.000	-	135.349.715	849.715	-	-
-	-	-	-	-	-	-	-	694.290	694.290	-	-
-	-	-	-	-	-	2.001.000	-	2.004.000	3.000	-	-
2.744.500	2.628.100	115.800	2.743.900	-	600	7.400.000	-	11.179.100	3.779.100	-	1.100.000
-	-	-	-	-	-	10.000.000	-	10.000.000	-	-	-
20.514.975	38.451.440	115.800	38.567.240	18.853.840	801.575	440.261.000	-	463.457.290	23.786.105	589.815	1.100.000
20.514.975	38.451.440	115.800	38.567.240	18.853.840	801.575	440.261.000	-	463.457.290	23.786.105	589.815	1.100.000



XI LEGISLATURA — DISEGNI DI LEGGE E RELAZIONI — DOCUMENTI

GESTIONE DEI RESIDUI						GESTIONE DI CASSA					Totale dei residui at- tivi e pas- sivi al 31/12
Residui all'1-1-1960	Riscossi o pagati	da riscuotere o da pagare	totali	Variazioni		Provisioni	Variazioni	Riscossioni o pagamenti	Differenza		
				in più	in meno				in più	in meno	
-	-	-	-	-	-	-	-	-	-	-	-
191.179.800	183.679.600	2.500.000	196.179.800	-	5.000.000	2.879.500.000	+ 122.900.000	2.557.016.240	816.240	446.000.000	1.090.850.000
321.420.979	290.441.965	40.919.900	321.381.965	-	86.875	789.266.410	+ 83.800.000	989.343.720	159.512.635	3.323.325	165.974.640
71.000.185	70.599.625	1.000.000	71.599.625	591.440	-	82.000.000	- 19.000.000	60.780.040	11.688.190	13.906.150	1.000.000
-	-	-	-	-	-	450.000.000	+ 180.500.000	531.000.000	-	99.500.000	99.500.000
-	-	-	-	-	-	-	-	-	-	-	-
20.514.975	30.451.440	115.000	30.567.240	18.853.840	801.575	440.261.000	-	463.457.290	23.786.105	589.815	1.100.000
554.131.600	523.172.630	44.525.700	567.706.410	19.445.280	5.888.550	4.601.125.410	+ 348.200.000	4.581.597.290	195.601.170	563.329.290	1.366.224.640
-	-	-	-	-	-	-	-	-	-	-	-
-	-	-	-	-	-	1.800.000.000	- 1.882.000	718.906.155	-	1.078.511.765	-
-	-	-	-	-	-	1.800.000.000	- 1.882.000	718.906.155	-	1.078.511.765	-

XI LEGISLATURA — DISEGNI DI LEGGE E RELAZIONI — DOCUMENTI

Capitolo			Natura e oggetto della previsione	GESTIONE DI COMPETENZA									
Codice	n.	art.		Previsioni approvate			Somme accertate e impegnate						
				iniziali	Differenze		definitive	riscosse e pagate	da riscuotere e da pagare	totale accertato e impegnato	Differenze		
				in più	in meno				in più	in meno		in più	in meno
			Disavanzo presunto di amministrazione al termine dell'esercizio finanziario 1979	200.000.000	-	43.288.710	156.711.290	156.711.290	-	156.711.290	-	-	-
			<b>TITOLO I</b>										
			<b>Spese correnti</b>										
			<b>Categoria I</b>										
			<u>Costi per gli organi dell'Ente</u>										
1.01.01	1		Assegni e indennità alla presidenza	3.600.000	1.200.000	-	4.800.000	4.800.000	-	4.800.000	-	-	
1.01.07	2		Compensi, indennità e rimborsi ai componenti gli organi collegiali di amministrazione	2.500.000	-	-	2.500.000	1.727.675	214.765	1.338.440	-	80.46	
1.01.08	3		Compensi, indennità e rimborsi ai componenti il Collegio dei Revisori del Conto	5.000.000	-	-	5.000.000	4.068.705	650.000	4.748.705	-	251.295	
			<b>Totale categoria I</b>	<b>10.600.000</b>	<b>1.200.000</b>	<b>-</b>	<b>11.400.000</b>	<b>10.621.410</b>	<b>865.765</b>	<b>11.480.175</b>	<b>-</b>	<b>31.815</b>	
			<b>Categoria II</b>										
			<u>Costi per il personale in attività di servizio</u>										
1.02.04	4		Stipendi ed altri assegni fissi al Direttore generale	19.520.000	-	-	19.520.000	19.465.895	34.305	19.520.000	-	-	
1.02.05	5		Stipendi ed altri assegni fissi al personale del ruolo tecnico-professionale	1.435.000.000	-	-	1.435.000.000	1.402.205.050	10.153.000	1.412.358.050	-	22.641.950	
1.02.06	5		Stipendi ed altri assegni fissi al personale del ruolo amministrativo	219.000.000	10.000.000	-	229.000.000	222.577.940	1.721.000	227.298.940	-	4.701.060	
1.02.24	7		Compensi per lavoro straordinario	15.000.000	3.000.000	-	18.000.000	15.692.345	1.170.000	17.082.345	-	837.655	
1.02.25	8		Indennità e rimborsi spese (trasporto per missioni all'esterno ed all'estero)	50.000.000	50.000.000	-	100.000.000	45.847.070	34.048.860	79.895.930	-	20.104.070	
1.02.74	9		Assicurazione per infortuni sul lavoro (INAIL)	19.200.000	-	4.000.000	15.200.000	7.728.500	6.799.705	14.526.205	-	873.795	
1.02.77	10		Assicurazione per assistenza sanitaria (INPS)	115.000.000	-	-	115.000.000	113.542.955	710.000	114.252.955	-	747.045	
1.02.28	11		Costi per la gestione case lavoratori (CIGCAL)	12.000.000	-	-	12.000.000	11.862.705	84.000	11.946.705	-	53.295	
1.02.29	12		Assicurazione per invalidità e vecchiaia (INPS)	347.000.000	-	-	347.000.000	353.020.340	-	353.020.340	6.020.340	-	
1.02.17	13		Costi per il personale e partecipazione alle spese per carni indetti da enti, istituzioni e amministrazioni varie	3.000.000	-	-	3.000.000	-	-	-	-	3.000.000	
			<b>Totale categoria II</b>	<b>2.214.700.000</b>	<b>63.000.000</b>	<b>4.000.000</b>	<b>2.293.700.000</b>	<b>2.182.140.600</b>	<b>54.720.870</b>	<b>2.249.861.470</b>	<b>6.020.340</b>	<b>52.858.870</b>	

## XI LEGISLATURA — DISEGNI DI LEGGE E RELAZIONI — DOCUMENTI

GESTIONE DEI RESIDUI						GESTIONE DI CASSA					Totale dei Residui al fine a pag. 119, al 31/12
Residui all'1-1-1965	Riscossi o pagati	da riscuotere o da pagare	Totali	Variazioni		Provisioni	Variazioni	Riscossioni o pagamenti	Differenza		
				in più	in meno				in più	in meno	
-	-	-	-	-	-	-	-	-	-	-	-
-	-	-	-	-	-	3.800.000	1.200.000	4.800.000	-	-	-
271.805	271.805	-	271.805	-	-	2.000.000	-	1.994.480	-	5.520	216.785
850.000	850.000	-	850.000	-	-	5.000.000	-	4.746.735	-	253.265	650.000
921.805	921.805	-	921.805	-	-	10.800.000	1.200.000	11.543.215	-	256.785	888.785
-	-	-	-	-	-	19.500.000	-	19.445.495	-	54.505	54.505
146.093.525	142.255.445	-	142.255.445	-	2.838.080	1.875.000.000	-	1.846.480.495	-	30.539.505	10.153.000
10.598.290	10.500.000	-	10.500.000	-	98.290	234.000.000	10.000.000	233.077.940	-	10.922.060	1.721.000
-	-	-	-	-	-	15.000.000	3.000.000	15.882.345	-	2.107.895	1.170.000
14.876.270	8.018.245	191.210	8.207.455	-	6.668.815	62.500.000	50.000.000	53.883.315	-	58.636.885	34.240.070
8.039.245	2.236.360	-	2.236.360	-	5.802.885	27.300.000	9.000.000	9.962.860	-	6.337.140	6.799.705
12.899.670	10.152.375	-	10.152.375	-	2.747.295	125.800.000	-	123.052.705	-	2.747.295	710.000
1.399.970	1.060.895	-	1.060.895	-	339.075	13.130.000	-	12.790.925	-	208.945	84.000
36.878.975	31.729.965	-	31.729.965	-	5.149.010	378.600.000	-	384.750.305	-	698.685	-
-	-	-	-	-	-	3.000.000	-	-	-	3.000.000	-
230.786.045	205.951.085	191.210	206.142.295	-	24.643.750	2.454.830.000	54.000.000	2.398.091.685	-	118.778.995	54.912.000

XI LEGISLATURA — DISEGNI DI LEGGE E RELAZIONI — DOCUMENTI

Capitolo			GESTIONE DI COMPETENZA											
Codice	n.	art.	Natura e oggetto della provvisione	Previsioni approvate			Totale accertato e impegnato							
				anziali	Differenze		definitive	riscosse e pagate	da riscuotere e da pagare	Totale accertato e impegnato	Differenze			
					in più	in meno					in più	in meno		
			Categoria III											
			Oneri per il personale in quiescenza											
1.03.01	14		Oneri per il personale in quiescenza	-	-	-	-	-	-	-	-	-	-	-
			Totale categoria III	-	-	-	-	-	-	-	-	-	-	-
			Categoria IV											
			Spese per l'acquisto di beni di consumo e servizi											
1.04.01	15		Acquisto di libri, riviste, giornali ed altre pubblicazioni	20.000.000	-	-	20.000.000	11.485.660	7.453.980	18.939.640	-	-	1.060.360	
1.04.02	16		Spese per stampa pubblicazioni e spese di rilegatura	8.000.000	-	-	8.000.000	3.849.120	3.510.035	7.359.155	-	-	640.845	
1.04.03	17		Spese per l'acquisto di materiale di consumo necessario per lo svolgimento dell'attività di ricerca e per manutenzione e noleggio attrezzature	75.000.000	-	-	75.000.000	52.018.995	15.541.970	67.560.965	-	-	7.439.035	
1.04.03	17	1	Spese per l'acquisto di materiali di consumo necessari per lo svolgimento dell'attività commerciale	25.000.000	-	-	25.000.000	18.783.690	6.212.480	24.996.170	-	-	3.810	
1.04.04	18		Spese di rappresentanza	2.000.000	-	-	2.000.000	857.670	-	857.670	-	-	1.142.330	
1.04.05	19		Spese per il funzionamento di commissioni, comitati, ecc.	1.000.000	-	-	1.000.000	-	-	-	-	-	1.000.000	
1.04.06	20		Spese acquisto di vestizione e divisa	1.000.000	500.000	-	1.500.000	788.645	388.850	1.177.495	-	-	321.505	
1.04.07	21		Manutenzione, riparazione, adattamento e vigilanza di locali e relativi impianti	220.500.000	-	-	220.500.000	99.270.980	52.784.430	152.055.410	-	-	67.964.590	
1.04.08	22		Manutenzione di mobili, arredi, attrezzature e noleggi di macchine	28.000.000	-	-	28.000.000	14.844.720	4.692.985	19.537.705	-	-	8.862.295	
1.04.09	23		Spese postali, telegrafiche e telefoniche	32.000.000	-	-	32.000.000	29.486.445	-	29.486.445	-	-	2.513.555	
1.04.10	24		Spese per studi, indagini e rilevazioni	1.000.000	-	-	1.000.000	-	-	-	-	-	1.000.000	
1.04.11	25		Spese per l'organizzazione e la partecipazione a convegni, congressi, mostre ed altre manifestazioni	3.000.000	-	-	3.000.000	1.812.325	920.000	2.732.325	-	-	287.675	
1.04.12	25		Spese per concerti	5.000.000	-	2.000.000	3.000.000	1.341.535	-	1.341.535	-	-	1.658.465	
1.04.13	27		Manutenzione ed esercizio di mezzi di trasporto	2.000.000	-	-	2.000.000	1.999.440	-	1.999.440	-	-	560	
1.04.14	29		Spese per gas ed acqua	5.500.000	-	-	5.500.000	4.597.900	383.400	5.081.300	-	-	418.700	
1.04.15	29		Spese per energia elettrica per illuminazione e forza motrice	85.000.000	40.000.000	-	125.000.000	110.683.850	14.316.150	125.000.000	-	-	-	
			a ripartire	513.500.000	40.500.000	2.000.000	552.000.000	351.658.975	106.172.230	457.831.205	-	-	94.168.795	



XI LEGISLATURA — DISEGNI DI LEGGE E RELAZIONI — DOCUMENTI

GESTIONE DEI RESIDUI						GESTIONE DI CASSA					Totale dei residui al 31/12/1965
Residuo all'1-1-1965	Riscossi o pagati	da riscuotere o da pagare	Totale	Variazioni		Provisioni	Variazioni	Riscossioni o pagamenti	Differenza		
				in più	in meno				in più	in meno	
-	-	-	-	-	-	-	-	-	-	-	-
-	-	-	-	-	-	-	-	-	-	-	-
14.107.559	12.717.815	866.045	13.581.860	-	570.895	18.000.000	10.000.000	24.183.475	-	2.814.525	8.318.025
2.234.075	1.577.150	323.870	1.901.020	-	313.255	8.500.000	-	5.426.270	-	3.073.730	3.833.905
-	-	-	-	-	-	-	-	-	-	-	-
26.726.140	25.422.365	486.420	25.889.785	-	835.355	60.000.000	25.000.000	77.441.380	-	7.558.840	16.008.340
-	-	-	-	-	-	15.000.000	-	18.783.690	3.783.690	-	8.212.480
-	-	-	-	-	-	2.000.000	-	857.670	-	1.142.330	-
-	-	-	-	-	-	1.000.000	-	-	-	1.000.000	-
-	-	-	-	-	-	1.000.000	500.000	786.645	-	733.355	388.850
107.403.050	85.313.050	20.538.955	105.851.905	-	2.051.145	200.000.000	-	184.584.830	-	15.415.170	73.322.485
13.498.310	8.631.840	4.866.275	13.295.885	-	202.445	27.000.000	-	23.278.560	-	3.723.440	9.327.010
-	-	-	-	-	-	32.000.000	-	29.488.445	-	2.511.555	-
-	-	-	-	-	-	1.000.000	-	-	-	1.000.000	-
29.740	14.880	-	14.880	-	14.880	3.000.000	-	1.827.205	-	1.172.795	920.000
768.000	768.000	-	768.000	-	-	5.000.000	1.000.000	2.109.535	-	1.890.465	-
358.755	358.750	-	358.750	-	5	2.000.000	350.000	2.358.190	8.190	-	-
-	-	-	-	-	-	5.000.000	-	4.697.900	-	302.100	183.400
13.878.885	11.138.445	-	11.138.445	-	2.740.420	81.000.000	48.000.000	121.820.295	-	8.179.795	14.314.150
179.473.510	145.939.095	20.856.415	172.795.510	-	6.678.000	461.500.000	83.850.000	497.591.370	3.788.880	51.541.810	133.028.845

## XI LEGISLATURA — DISEGNI DI LEGGE E RELAZIONI — DOCUMENTI

Capitolo			Natura e oggetto della previsione	GESTIONE DI COMPETENZA								
				Previsioni approvate			Spese accertate o impegnate					
				Totale	Differenza		definitive	riscosse o pagate	da riscuotere o da pagare	Totale accreditamenti e impegni	Differenza	
in più	in meno	in più	in meno									
			<i>Riparto</i>	513.500.000	40.500.000	2.000.000	552.000.000	351.658.935	106.172.230	457.831.205	-	94.168.795
1.06.16	30		Spese per la conduzione degli impianti termici	100.000.000	10.000.000	-	110.000.000	62.668.780	47.131.220	110.000.000	-	-
1.06.17	31		Spese per l'esecuzione di programmi particolari di ricerca	20.000.000	-	-	20.000.000	3.537.010	16.333.645	13.870.655	-	6.128.345
1.06.18	32		Spese per lo svolgimento dei programmi di ricerca nel settore meteorologico	100.000.000	-	-	100.000.000	59.878.840	40.121.360	100.000.000	-	-
1.06.19	33		Spese per l'esecuzione di progetti di ricerca finanziati dal CNR	-	90.100.000	-	90.100.000	2.895.110	87.200.890	90.100.000	-	-
1.06.20	34		Spese per l'esecuzione di programmi di ricerca finanziati dalla CISA	16.000.000	-	-	16.000.000	5.186.425	10.813.575	16.000.000	-	-
1.06.21	35		Spese per corsi di addestramento alla ricerca	-	-	-	-	-	-	-	-	-
1.06.22	36		Onorari e compenso per speciali incarichi	9.000.000	-	5.000.000	4.000.000	431.285	-	431.285	-	3.568.715
1.06.23	37		Trasporti e facchinaggi	8.000.000	-	4.000.000	4.000.000	1.826.455	49.180	1.875.635	-	2.124.365
1.06.24	38		Prmi di assicurazione	10.000.000	-	-	10.000.000	7.359.055	-	7.259.055	-	2.640.945
1.06.25	39		Spese per collaudi e per consulenze professionali	5.000.000	-	-	5.000.000	320.000	3.260.400	3.580.400	-	1.419.600
1.06.26	40		Spese per stampati e per cancelleria	7.000.000	-	-	7.000.000	4.568.115	2.233.885	6.800.000	-	200.000
1.06.27	41		Altre spese varie di funzione	5.000.000	-	-	5.000.000	2.031.445	489.160	2.520.605	-	2.479.395
			<b>Totale categoria IV</b>	<b>793.500.000</b>	<b>140.600.000</b>	<b>11.000.000</b>	<b>823.100.000</b>	<b>582.563.275</b>	<b>307.805.545</b>	<b>810.368.820</b>	<b>-</b>	<b>112.731.180</b>
			<b>Categoria V</b>									
			<i>Spese per prestazioni istituzionali</i>									
1.05.01	42		Spese per prestazioni istituzionali	-	-	-	-	-	-	-	-	-
			<b>Totale categoria V</b>	<b>-</b>	<b>-</b>	<b>-</b>	<b>-</b>	<b>-</b>	<b>-</b>	<b>-</b>	<b>-</b>	<b>-</b>
			<b>Categoria VI</b>									
			<i>Trasferimenti passivi</i>									
1.06.01	43		Spese per borse di addestramento alla ricerca	25.000.000	-	2.000.000	23.000.000	11.855.000	10.500.000	22.155.000	-	845.000
1.06.02	44		Interventi assistenziali a favore del personale in servizio, di quello cessato dal servizio e delle loro famiglie e spese per servizi sociali	35.000.000	-	4.000.000	31.000.000	29.256.545	1.743.455	31.000.000	-	-
1.06.03	45		Erogazione premi istituiti da enti o privati	4.184.410	4.000.000	-	8.184.410	7.111.510	-	7.111.510	-	1.052.900
			<b>a riportare</b>	<b>64.184.410</b>	<b>4.000.000</b>	<b>6.000.000</b>	<b>62.184.410</b>	<b>48.023.055</b>	<b>12.243.455</b>	<b>60.268.510</b>	<b>-</b>	<b>1.897.900</b>

XI LEGISLATURA — DISEGNI DI LEGGE E RELAZIONI — DOCUMENTI

GESTIONE DEI RESIDUI						GESTIONE DI CASSA					Totale del Precedente Esercizio al 31/12
Residui al 1/1-1960	Riscossi o pagati	da riscuotere o da pagare	Totale	Variazioni		Previsioni	Variazioni	Riscossioni o pagamenti	Differenze		
				in più	in meno				in più	in meno	
179.673.510	145.939.095	28.956.415	172.795.510	-	8.678.000	461.500.000	- 83.850.000	497.598.070	3.789.880	51.541.810	133.078.845
47.492.290	47.430.280	-	47.430.280	-	83.010	105.000.000	- 10.000.000	110.289.080	-	4.700.940	67.131.220
10.571.540	3.604.555	210.295	3.814.850	-	8.758.690	22.000.000	-	7.141.585	-	14.858.435	10.543.940
28.461.895	24.860.035	1.601.860	28.461.895	-	-	70.000.000	-	84.738.675	14.738.675	-	41.723.220
60.644.285	38.617.610	21.028.955	60.644.285	-	-	68.000.000	- 25.000.000	42.318.720	-	50.683.280	108.277.545
10.685.545	8.891.615	3.793.830	10.685.545	-	-	72.000.000	-	10.778.340	-	8.921.940	14.807.505
-	-	-	-	-	-	-	-	-	-	-	-
5.188.945	1.952.945	-	1.952.945	-	3.216.000	9.000.000	- 3.000.000	2.784.210	-	3.615.790	-
5.142.530	4.672.170	-	4.672.170	-	471.360	8.000.000	-	8.499.625	-	1.501.375	48.180
472.180	472.180	-	472.180	-	-	10.000.000	-	7.831.235	-	2.168.745	-
24.910.000	1.070.960	23.839.000	24.909.960	-	40	32.000.000	-	1.390.960	-	30.609.040	27.099.400
2.588.140	2.388.785	-	2.388.785	-	201.355	7.500.000	-	8.774.700	-	547.100	2.231.845
142.020	135.820	-	138.820	-	5.400	5.800.000	-	2.188.065	-	3.631.935	489.190
373.554.860	276.834.950	77.328.155	354.163.005	-	17.391.855	820.800.000	- 115.850.000	781.398.125	18.528.555	173.780.430	385.133.700
-	-	-	-	-	-	-	-	-	-	-	-
-	-	-	-	-	-	-	-	-	-	-	-
7.373.335	7.373.335	-	7.373.335	-	-	28.000.000	- 8.000.000	19.028.335	-	971.645	10.500.000
2.877.455	2.879.750	-	2.879.750	-	397.705	32.000.000	- 7.000.000	31.938.295	1.938.295	-	1.743.455
4.549.855	3.994.000	555.855	4.549.855	-	-	4.500.000	- 7.000.000	11.105.510	-	394.490	555.855
15.000.445	14.847.045	555.855	14.807.740	-	397.705	84.500.000	- 3.000.000	82.870.140	1.638.295	1.368.155	17.709.110

## XI LEGISLATURA — DISEGNI DI LEGGE E RELAZIONI — DOCUMENTI

Capitolo			GESTIONE DI COMPETENZA									
Codice	n.	art.	Natura e oggetto della previsione	Previsioni approvate			Spese accertate o impegnate					
				Iniziali	Differenza		definitiva	riscosse o pagate	da riscuotere o da pagare	Totale accertamenti e impegni	Differenza	
					in più	in meno					in più	in meno
			Riparto	84.184.410	4.000.000	8.000.000	82.184.410	48.023.055	12.243.455	60.266.510	-	1.807.900
1.06.04	46		Equo indennizzo al personale per la perdita dell'integrità fisica subita per infortunio fisico contratto per causa di servizio	-	-	-	-	-	-	-	-	-
1.06.05	47		Altri trasferimenti passivi	-	-	-	-	-	-	-	-	-
			<b>Totale categoria VI</b>	<b>84.184.410</b>	<b>4.000.000</b>	<b>8.000.000</b>	<b>82.184.410</b>	<b>48.023.055</b>	<b>12.243.455</b>	<b>60.266.510</b>	<b>-</b>	<b>1.807.900</b>
			<b>Categoria VII</b> <b>Oneri finanziari</b>									
1.07.01	48		Incarichi passivi	-	-	-	-	-	-	-	-	-
1.07.02	49		Spese e commissioni bancarie	300.000	-	-	300.000	298.250	-	298.250	-	3.750
			<b>Totale categoria VII</b>	<b>300.000</b>	<b>-</b>	<b>-</b>	<b>300.000</b>	<b>298.250</b>	<b>-</b>	<b>298.250</b>	<b>-</b>	<b>3.750</b>
			<b>Categoria VIII</b> <b>Oneri tributari</b>									
1.08.01	50		Imposte, tasse e tributi vari	37.000.000	-	20.000.000	17.000.000	8.453.485	423.220	9.876.705	-	7.123.295
1.08.02	51		Veramento all'erario dell'IVA differenziale su vendite e acquisti relativi all'attività commerciale	25.000.000	15.000.000	-	40.000.000	34.710.000	5.290.000	40.000.000	-	-
			<b>Totale categoria VIII</b>	<b>62.000.000</b>	<b>15.000.000</b>	<b>20.000.000</b>	<b>57.000.000</b>	<b>44.163.485</b>	<b>5.713.220</b>	<b>49.876.705</b>	<b>-</b>	<b>7.123.295</b>
			<b>Categoria IX</b> <b>Posto correttivo e compensativo di entrate correnti</b>									
1.09.01	52		Restituzione e rimborsi diversi	-	-	-	-	-	-	-	-	-
			<b>Totale categoria IX</b>	<b>-</b>	<b>-</b>	<b>-</b>	<b>-</b>	<b>-</b>	<b>-</b>	<b>-</b>	<b>-</b>	<b>-</b>
			<b>Categoria X</b> <b>Spese non classificabili in altre voci</b>									
1.10.01	53		Spese per liti, arbitraggi, risarcimenti ed accessori	4.000.000	-	-	4.000.000	783.150	3.236.850	4.000.000	-	-
1.10.02	54		Fondo destinato all'istituzione e all'integrazione di capitoli di spesa	60.000.000	-	60.000.000	-	-	-	-	-	-
1.10.03	55		Oneri vari straordinari	1.000.000	-	-	1.000.000	1.000.000	-	1.000.000	-	-
1.10.04	56		Spese di realizzo entrate	500.000	-	-	500.000	-	-	-	-	500.000
			<b>Totale categoria X</b>	<b>65.500.000</b>	<b>-</b>	<b>60.000.000</b>	<b>5.500.000</b>	<b>1.783.150</b>	<b>3.236.850</b>	<b>5.000.000</b>	<b>-</b>	<b>500.000</b>
			<b>Totale titolo I</b>	<b>3.230.764.410</b>	<b>223.000.000</b>	<b>101.000.000</b>	<b>3.353.564.410</b>	<b>2.799.571.225</b>	<b>384.586.705</b>	<b>3.184.157.930</b>	<b>6.070.340</b>	<b>175.428.820</b>
			<b>TOTALE SPESE CORRENTI</b>	<b>3.230.764.410</b>	<b>223.000.000</b>	<b>101.000.000</b>	<b>3.353.564.410</b>	<b>2.799.571.225</b>	<b>384.586.705</b>	<b>3.184.157.930</b>	<b>6.070.340</b>	<b>175.428.820</b>

XI LEGISLATURA — DISEGNI DI LEGGE E RELAZIONI — DOCUMENTI

GESTIONE DEI RESIDUI						GESTIONE DI CASSA						Totale dei Residui al fine del triennio al 31/12
Residui all'1-1-1960	Riscossioni o pagati	da riscuotere o da pagare	Totale	Variazioni		Previsioni	Variazioni	Riscossioni e pagamenti	Differenza			
				in più	in meno				in più	in meno		
15.000.445	14.047.085	555.855	14.602.740	-	397.705	84.500.000	- 3.000.000	67.070.140	1.936.295	1.366.155	12.799.110	
-	-	-	-	-	-	-	-	-	-	-	-	
-	-	-	-	-	-	-	-	-	-	-	-	
15.000.445	14.047.085	555.855	14.602.740	-	397.705	84.500.000	- 3.000.000	67.070.140	1.936.295	1.366.155	12.799.110	
-	-	-	-	-	-	-	-	-	-	-	-	
-	-	-	-	-	-	300.000	-	296.250	-	3.750	-	
-	-	-	-	-	-	300.000	-	296.250	-	3.750	-	
-	-	-	-	-	-	-	-	-	-	-	-	
-	-	-	-	-	-	37.000.000	- 20.000.000	9.453.485	-	7.548.515	423.220	
16.459.075	16.459.075	-	16.459.075	-	-	25.000.000	- 20.000.000	51.189.075	6.189.075	-	5.790.000	
16.459.075	16.459.075	-	16.459.075	-	-	82.000.000	-	60.822.580	6.189.075	7.548.515	5.713.220	
-	-	-	-	-	-	-	-	-	-	-	-	
-	-	-	-	-	-	-	-	-	-	-	-	
6.850.000	3.850.000	3.200.000	6.850.000	-	-	8.000.000	-	4.413.150	-	3.586.850	6.436.850	
-	-	-	-	-	-	80.000.000	- 80.000.000	-	-	-	-	
199.500	199.500	-	199.500	-	-	1.500.000	-	1.199.500	-	300.500	-	
-	-	-	-	-	-	500.000	-	-	-	500.000	-	
7.049.500	3.849.500	3.200.000	7.049.500	-	-	70.000.000	- 80.000.000	5.612.650	-	4.387.350	6.436.850	
843.771.730	520.083.400	81.275.020	801.338.420	-	62.433.310	3.483.030.000	+ 108.050.000	3.319.834.625	26.833.925	304.119.980	465.881.725	
843.771.730	520.083.400	81.275.020	801.338.420	-	62.433.310	3.483.030.000	+ 108.050.000	3.319.834.625	26.833.925	304.119.980	465.881.725	

XI LEGISLATURA — DISEGNI DI LEGGE E RELAZIONI — DOCUMENTI

Capitolo			Natura e oggetto delle previsioni	GESTIONE DI COMPETENZA								
Codice	n.	art.		Previsioni approvate			Spese accertate e impreviste					
				iniziali	Differenze		definitive	riscosse e pagate	da riscuotere o da pagare	totale accertamenti e impegni	Differenze	
					in più	in meno					in più	in meno
			<b>TITOLO II</b>									
			<b>Spese in conto capitale</b>									
			<b>Categoria XI</b>									
			<u>Acquisizione di beni di uso durevole ed opere immobiliari</u>									
2.11.01	57		Manutenzione straordinaria di immobili e relativi impianti	100.000.000	-	-	100.000.000	235.295	89.766.705	100.000.000	-	-
2.11.02	58		Spese per costruzioni in corso	145.700.000	-	-	145.700.000	56.129.150	89.570.650	145.700.000	-	-
			<b>Totale categoria XI</b>	<b>245.700.000</b>	<b>-</b>	<b>-</b>	<b>245.700.000</b>	<b>56.364.445</b>	<b>189.335.555</b>	<b>245.700.000</b>	<b>-</b>	<b>-</b>
			<b>Categoria XII</b>									
			<u>Acquisizione di immobilizzazioni tecniche</u>									
2.12.01	59		Acquisto di attrezzature di carattere scientifico e di impianti	110.000.000	-	-	110.000.000	38.032.085	48.134.880	85.166.965	-	24.833.035
2.12.02	60		Acquisto di attrezzature scientifiche e beni patrimoniali con finanziamento del Cnr	450.000.000	180.500.000	50.000.000	580.500.000	18.775.415	561.724.585	580.500.000	-	-
2.12.03	61		Manutenzione straordinaria di impianti ed attrezzature	6.000.000	-	-	6.000.000	6.080.680	-	6.080.680	-	1.909.547
2.12.04	62		Acquisto di automezzi	-	-	-	-	-	-	-	-	-
2.12.05	63		Acquisto di mobili e macchine d'ufficio	25.000.000	-	-	25.000.000	2.148.590	1.807.850	3.957.440	-	21.042.567
			<b>Totale categoria XII</b>	<b>591.000.000</b>	<b>180.500.000</b>	<b>50.000.000</b>	<b>721.500.000</b>	<b>61.047.550</b>	<b>612.667.315</b>	<b>673.714.885</b>	<b>-</b>	<b>47.745.135</b>
			<b>Categoria XIII</b>									
			<u>Partecipazioni o acquisto di valori mobiliari</u>									
2.13.01	64		Acquisto di titoli onesti e garantiti dallo Stato ed assimilati	-	-	-	-	-	-	-	-	-
			<b>Totale categoria XIII</b>	<b>-</b>	<b>-</b>	<b>-</b>	<b>-</b>	<b>-</b>	<b>-</b>	<b>-</b>	<b>-</b>	<b>-</b>
			<b>Categoria XIV</b>									
			<u>Concessioni di crediti ed anticipazioni</u>									
2.14.01	65		Depositi e cauzione	-	-	-	-	8.937.500	2.500.000	11.437.500	11.437.500	-
			<b>Totale categoria XIV</b>	<b>-</b>	<b>-</b>	<b>-</b>	<b>-</b>	<b>8.937.500</b>	<b>2.500.000</b>	<b>11.437.500</b>	<b>11.437.500</b>	<b>-</b>

XI LEGISLATURA — DISEGNI DI LEGGE E RELAZIONI — DOCUMENTI

GESTIONE DEI RESIDUI						GESTIONE DI CASSA					Totale dei Residui di Titolo e Pag. passi al 31/12
Residui all'1-1-1980	Riscossi o pagati	da riscuotere o da pagare	Totale	Variazioni		Previsioni	Variazioni	Riscossioni o pagamenti	Differenze		
				in più	in meno				in più	in meno	
15.548.600	8.893.100	-	8.893.100	-	6.675.700	90.000.000	-	9.128.395	-	80.871.605	99.764.705
1.148.802.330	940.264.705	206.337.625	1.148.802.330	-	-	850.000.000	+ 250.000.000	996.293.855	-	103.606.145	295.908.475
1.162.171.130	949.157.805	206.337.625	1.155.495.430	-	6.675.700	940.000.000	+ 250.000.000	1.005.522.250	-	184.477.250	395.673.180
91.144.375	36.514.295	52.284.718	90.799.005	-	345.370	120.000.000	-	74.548.380	-	45.453.620	101.418.590
547.955.225	326.226.950	220.818.955	547.945.505	-	9.720	900.000.000	+ 130.500.000	345.001.945	-	685.498.835	782.543.540
5.488.530	5.488.530	-	5.488.530	-	-	7.000.000	+ 4.000.000	9.578.990	-	1.421.010	-
-	-	-	-	-	-	-	-	-	-	-	-
18.188.310	15.537.980	449.650	15.987.630	-	185.680	35.000.000	-	17.682.570	-	17.217.430	2.257.500
659.854.440	385.742.355	273.553.315	659.315.670	-	540.770	1.047.000.000	+ 134.500.000	446.608.905	-	749.690.095	886.220.430
-	-	-	-	-	-	-	-	-	-	-	-
-	-	-	-	-	-	-	-	-	-	-	-
-	-	-	-	-	-	-	-	8.937.500	8.937.500	-	2.500.000
-	-	-	-	-	-	-	-	8.937.500	8.937.500	-	2.500.000







## XI LEGISLATURA — DISEGNI DI LEGGE E RELAZIONI — DOCUMENTI

Costo			Natura e oggetto della provvisione	GESTIONE DI COMPETENZA									
Codice	n.	art.		Previsioni approvate				Spese accertate e impegnate					
				Iniziali	Differenza		definitive	riscosse e pagate	da riscuotere e da pagare	Totale accertamenti e impegni	Differenza		
					in più	in meno					in più	in meno	
			Categoria III										
			<u>Estinzioni di debiti diversi</u>										
3.20.01	71		Estinzioni di debiti diversi	-	-	-	-	-	-	-	-	-	-
			Totale categoria III	-	-	-	-	-	-	-	-	-	-
			Totale titolo III	-	-	-	-	-	-	-	-	-	-
			<b>TOTALE SPESE IN CONTO CAPITALE</b>	<b>896.700.000</b>	<b>180.500.000</b>	<b>65.000.000</b>	<b>1.012.200.000</b>	<b>158.453.755</b>	<b>804.502.870</b>	<b>962.956.625</b>	<b>11.437.500</b>	<b>60.662.875</b>	
			TITOLO IV										
			Partite di giro										
			Categoria IIII										
			<u>Spese aventi natura di partite di giro</u>										
4.21.01	72		Ritenute d'acconto dell'imposta sul reddito delle persone fisiche	223.000.000	-	-	223.000.000	243.653.000	-	243.653.000	20.653.000	-	
4.21.02	73		Ritenute per assicurazione malattia (INPDAP) su retribuzioni al personale	30.000.000	-	-	30.000.000	29.856.755	-	29.856.755	-	343.245	
4.21.03	74		Ritenute per gestione casse lavoratori (GESCAL) su retribuzioni al personale	6.000.000	-	-	6.000.000	5.931.340	-	5.931.340	-	68.660	
4.21.04	75		Ritenute per assicurazione invalidità e vecchiaia (INPS) su retribuzioni al personale	123.000.000	-	-	123.000.000	124.515.465	-	124.515.465	1.515.465	-	
4.21.05	76		Ritenute diverse	-	-	-	-	894.290	-	894.290	894.290	-	
4.21.06	77		Trattenute per cessazione dello stipendio	2.001.000	-	-	2.001.000	2.004.000	-	2.004.000	3.000	-	
4.21.07	78		Spese per bolli applicati su documenti emessi nell'ambito delle prestazioni a pagamento rese a terzi	6.000.000	-	-	6.000.000	6.525.600	6.600	6.532.200	1.532.200	-	
4.21.08	79		Partite in conto spese	10.000.000	-	-	10.000.000	10.000.000	-	10.000.000	-	-	
			Totale categoria IIII	402.001.000	-	-	402.001.000	425.980.450	6.600	425.990.050	24.400.955	411.601	
			Totale titolo IV	402.001.000	-	-	402.001.000	425.980.450	6.600	425.990.050	24.400.955	411.601	

XI LEGISLATURA — DISEGNI DI LEGGE E RELAZIONI — DOCUMENTI

GESTIONE DEI RESIDUI						GESTIONE DI CASSA					Totale dei residui al fine o del fine al 31/12
Residui all'1-1-1980	Riscossi o pagati	da riscuotere o da pagare	Totali	Variazioni		Previdenze	Variazioni	Riscossioni o pagamenti	Differenza		
				in più	in meno				in più	in meno	
-	-	-	-	-	-	-	-	-	-	-	-
-	-	-	-	-	-	-	-	-	-	-	-
-	-	-	-	-	-	-	-	-	-	-	-
1.047.410.005	1.380.311.275	479.890.960	1.040.202.215	-	7.216.470	2.062.000.000	- 394.500.000	1.510.705.030	8.937.500	946.672.670	1.284.392.810
4.231.000	21.807.000	-	21.807.000	17.576.000	-	247.000.000	-	265.480.000	10.480.000	-	-
3.235.890	2.451.760	-	2.451.760	-	504.150	32.800.000	-	32.308.695	-	491.505	-
747.175	530.350	-	530.350	-	216.825	8.580.000	-	8.481.890	-	98.310	-
9.556.410	10.834.250	-	10.834.250	1.277.840	-	134.500.000	-	135.349.715	849.715	-	-
-	-	-	-	-	-	-	-	894.290	894.290	-	-
-	-	-	-	-	-	2.001.000	-	2.004.000	3.000	-	-
-	-	-	-	-	-	8.000.000	-	9.525.600	1.525.600	-	9.600
-	-	-	-	-	-	10.000.000	-	10.000.000	-	-	-
17.770.475	35.823.340	-	35.823.340	18.853.840	800.975	440.881.000	-	481.803.790	21.532.605	589.815	9.600
17.770.475	35.823.340	-	35.823.340	18.853.840	800.975	440.881.000	-	481.803.790	21.532.605	589.815	9.600

XI LEGISLATURA — DISEGNI DI LEGGE E RELAZIONI — DOCUMENTI

Capitolo			Natura o oggetto della provvidenza	GESTIONE DI COMPETENZA									
				Esecuzioni approvate				Spese accertate e pagate					
				iniziali	Differenza		definitive	riscosse e pagate	da riscuotere o da pagare	totale accertamenti e impegni	Differenza		
in più	in meno	in più	in meno										
			<b>RICPILOGO</b>										
			TITOLO I - Spese correnti	3.730.784.410	223.800.000	101.000.000	3.353.564.410	2.759.371.225	384.586.705	3.264.157.630	8.020.260	175.478.800	
			TITOLO II - Spese in conto capitale	896.700.000	180.500.000	85.000.000	1.012.200.000	158.451.755	864.502.870	867.958.625	11.437.500	80.640.675	
			TITOLO III - Estinzioni di mutui e anticipazioni	-	-	-	-	-	-	-	-	-	-
			TITOLO IV - Partite di giro	402.000.000	-	-	402.000.000	425.660.450	6.600	425.990.050	26.400.955	401.975	
			<b>TOTALE GENERALE DELLA SPESA</b>	<b>4.529.485.410</b>	<b>404.300.000</b>	<b>186.000.000</b>	<b>4.167.785.410</b>	<b>3.284.005.430</b>	<b>1.184.095.175</b>	<b>4.573.104.805</b>	<b>41.858.795</b>	<b>236.519.800</b>	
			Provvista finanziaria di cui a destinazione al termine dell'esercizio 1979	200.000.000	-	43.280.710	156.719.290	156.719.290	-	156.719.290	-	-	



XI LEGISLATURA — DISEGNI DI LEGGE E RELAZIONI — DOCUMENTI

Capitolo			Natura e oggetto della provvisione	GESTIONI DI COMPETENZA									
				Previsioni approvate				Somme accertate o impegnate					
				iniziali	Differenze		definitive	riscosse o pagate	da riscuotere o da pagare	totale accertamenti e impegni	Differenze		
in più	in meno	in più	in meno										
			<b>RIEPILOGO GENERALE</b>										
			<b>CONTI CONSUNTIVI 1980</b>										
			<b>ENTRATE</b>										
			Fondo di cassa all'inizio dell'esercizio	-	-	-	-	-	-	-	-	-	-
			TITOLO I - Entrate contributive	-	-	-	-	-	-	-	-	-	-
			TITOLO II - Entrate derivanti da trasferimenti correnti	2.692.000.000	773.800.000	2.000.000	3.463.800.000	2.373.336.640	1.086.150.000	3.469.486.640	5.686.640	-	-
			TITOLO III - Altre entrate	894.824.410	44.300.000	-	899.124.410	708.901.755	125.054.860	823.856.615	139.784.590	4.957.565	-
			TITOLO IV - Entrate per affiliazione di beni patrimoniali e riscossione di ergoli	82.000.000	1.000.000	40.000.000	23.000.000	20.180.415	-	20.180.415	11.437.500	14.257.085	-
			TITOLO V - Entrate derivanti da trasferimenti in conto capitale	450.000.000	180.500.000	-	630.500.000	531.000.000	99.500.000	630.500.000	-	-	-
			TITOLO VI - Accensione di prestiti	-	-	-	-	-	-	-	-	-	-
			TITOLO VII - Partite di giro	402.001.000	-	-	402.001.000	425.005.850	984.200	425.990.050	24.400.955	411.905	-
			<b>TOTALE DELLE ENTRATE</b>	<b>4.280.825.410</b>	<b>999.600.000</b>	<b>42.000.000</b>	<b>5.218.425.410</b>	<b>4.058.424.660</b>	<b>1.321.688.860</b>	<b>5.380.113.520</b>	<b>181.309.685</b>	<b>19.621.575</b>	
			Compensazione avanzo finanziario esercizi precedenti	468.640.000	-	468.640.000	-	-	-	-	-	-	-
				<b>4.729.465.410</b>	<b>999.600.000</b>	<b>510.640.000</b>	<b>5.218.425.410</b>	<b>4.058.424.660</b>	<b>1.321.688.860</b>	<b>5.380.113.520</b>	<b>181.309.685</b>	<b>19.621.575</b>	
			<b>SPESE</b>										
			Disavanzo finanziario di amministrazione del precedente esercizio	200.000.000	-	43.288.710	156.711.290	156.711.290	-	156.711.290	-	-	-
			TITOLO I - Spese correnti	3.230.784.410	223.800.000	101.000.000	3.353.584.410	2.799.571.225	384.586.705	3.184.157.930	6.020.340	175.428.820	-
			TITOLO II - Spese in conto capitale	898.700.000	180.500.000	85.000.000	1.012.200.000	158.453.755	854.502.870	967.956.675	11.437.500	80.880.875	-
			TITOLO III - Estinzione di debiti e anticipazioni	-	-	-	-	-	-	-	-	-	-
			TITOLO IV - Partite di giro	402.001.000	-	-	402.001.000	425.980.450	9.600	425.990.050	24.400.955	411.905	-
				<b>4.729.465.410</b>	<b>404.300.000</b>	<b>209.288.710</b>	<b>4.924.476.700</b>	<b>3.540.716.720</b>	<b>1.189.099.175</b>	<b>4.729.915.895</b>	<b>41.858.795</b>	<b>281.693.245</b>	
			Avanzo finanziario da riscuotere agli esercizi futuri	-	200.000.000	8.051.290	283.948.710	-	550.297.625	650.297.625	255.349.919	-	-
				<b>4.729.465.410</b>	<b>204.300.000</b>	<b>215.340.000</b>	<b>5.218.425.410</b>	<b>3.540.716.720</b>	<b>1.839.396.800</b>	<b>5.380.113.520</b>	<b>240.207.710</b>	<b>281.693.245</b>	

XI LEGISLATURA — DISEGNI DI LEGGE E RELAZIONI — DOCUMENTI

GESTIONE DEI RESIDUI						GESTIONE DI CASSA					Totale dei residui attivi e passivi al 31/12
Residui all'1-1-1960	Riscossi o pagati	da riscuotere o da pagare	Totali	Variazioni		Previsioni	Variazioni	Riscossioni o pagamenti	Differenze		
				in più	in meno				in più	in meno	
-	-	-	-	-	-	1.800.000.000	- 1.882.080	718.406.155	-	1.078.511.785	-
-	-	-	-	-	-	-	-	-	-	-	-
181.179.800	183.879.600	2.500.000	186.179.600	-	5.000.000	2.879.500.000	- 122.900.000	2.557.018.240	818.240	448.000.000	1.098.650.000
321.428.920	290.441.965	40.919.980	321.361.965	-	88.975	789.384.410	- 83.800.000	989.343.720	159.512.635	3.333.325	165.874.640
21.006.185	20.599.825	1.000.000	21.599.825	591.440	-	82.000.000	- 19.000.000	40.780.040	11.686.190	13.906.150	1.000.000
-	-	-	-	-	-	450.000.000	- 180.500.000	531.000.000	-	99.500.000	99.500.000
-	-	-	-	-	-	-	-	-	-	-	-
20.514.975	38.651.440	115.800	38.567.240	18.853.840	801.575	440.261.000	-	483.457.290	23.788.105	599.815	1.100.000
554.131.880	573.172.820	44.535.780	567.708.410	19.445.280	5.888.550	8.401.125.410	+ 346.317.920	5.300.203.445	195.601.170	1.842.841.055	1.388.274.840
158.711.290	158.711.290	-	158.711.290	-	-	-	-	158.711.290	-	-	-
710.842.970	679.883.920	44.535.780	724.419.700	19.445.280	5.888.550	8.401.125.410	+ 346.317.920	5.458.914.735	195.601.170	1.842.841.055	1.388.274.840
-	-	-	-	-	-	-	-	-	-	-	-
843.771.730	520.083.400	81.275.020	801.338.420	-	42.433.310	3.483.030.000	- 108.050.000	3.319.634.825	28.633.925	304.119.980	465.861.725
1.847.418.885	1.380.311.275	479.890.940	1.846.202.215	-	7.218.470	2.082.000.000	- 394.500.000	1.518.745.030	8.937.500	946.672.470	1.284.393.810
-	-	-	-	-	-	-	-	-	-	-	-
17.770.475	35.823.340	-	35.823.340	18.853.840	800.975	440.861.000	-	481.803.790	21.532.605	589.815	9.400
2.508.960.890	1.918.199.015	581.185.960	2.477.363.975	18.853.840	50.450.755	5.985.891.000	+ 502.550.000	5.300.203.445	57.104.030	1.251.382.265	1.750.265.135
-	-	-	-	-	-	415.234.410	- 154.350.000	-	415.234.410	-	850.297.425
2.508.960.890	1.918.199.015	581.185.960	2.477.363.975	18.853.840	50.450.755	8.401.125.410	+ 346.200.000	5.300.203.445	472.338.440	1.251.382.265	2.400.562.790





ISTITUTO Elettrotecnico Nazionale  
« GALILEO FERRARIS »

---

**BILANCIO CONSUNTIVO  
DELL'ESERCIZIO FINANZIARIO 1981**



I N D I C E

- Rendiconto finanziario dell'entrata
- Rendiconto finanziario della spesa
- Riepilogo generale
- Relazione illustrativa
- Situazione del personale dipendente
- Situazione dei residui attivi e passivi
- Conto economico
- Situazione patrimoniale
  
- Allegato n. 1: Deliberazione del Consiglio di Amministrazione n. 19 del 3 luglio 1981
- Allegato n. 2: Deliberazione del Consiglio di Amministrazione n. 21 del 16 novembre 1981
- Allegato n. 3: Decreto del Commissario straordinario per il riaccertamento dei residui
- Allegato n. 4: Decreto del Commissario straordinario per la rideterminazione delle somme di alcuni capitoli
- Relazione del Collegio dei Revisori dei Conti (appendice)



RELAZIONE  
DEL COMMISSARIO STRAORDINARIO



RELAZIONE ILLUSTRATIVA DEL COMMISSARIO STRAORDINARIO  
AL CONTO CONSUNTIVO PER L'ESERCIZIO FINANZIARIO 1981

Ai sensi dell'art. 32 del D.P.R. 18 dicembre 1979, n. 696, si illustrano, con la presente relazione, i dati più significativi che emergono dal Conto consuntivo dell'Istituto per l'esercizio finanziario 1981.

Il Conto presenta le seguenti risultanze finali complessive:

- un avanzo finanziario di L. 149.463.545
- un disavanzo economico di L. 311.683.520.

La dimostrazione dell'avanzo finanziario risulta dalla seguente situazione amministrativa, redatta ai sensi dell'art. 36 del precitato D.P.R. n. 696/79, ed in conformità dell'allegato ivi indicato.

SITUAZIONE AMMINISTRATIVA

Consistenza della cassa all'inizio dell'esercizio		+ L.	1.079.511.765
Riscossioni			
- in c/ competenza	L.	3.420.156.480	
- in c/ residui	"	1.354.486.200	
			+ " 4.774.642.680
			+ L. 5.854.154.445
Pagamenti			
- in c/ competenza	L.	3.962.503.355	
- in c/ residui	"	1.330.787.640	
			+ " 5.293.290.995
Consistenza della cassa alla fine dell'esercizio		+ L.	560.863.450
Residui attivi			
- degli esercizi precedenti	L.	11.571.840	
- dell'esercizio	"	1.158.412.610	
			+ " 1.169.984.450
			+ L. 1.730.847.900
Residui passivi			
- degli esercizi precedenti	L.	411.187.825	
- dell'esercizio	"	1.170.196.530	
			- " 1.581.384.355
Avanzo d'amministrazione alla fine dell'esercizio		+ L.	149.463.545

Dai dati finanziari esposti, emergono chiaramente, anche se in sintesi, i risultati complessivi della gestione nella quale il risultato positivo d'esercizio viene determinato attraverso il totale assorbimento dell'avanzo



del precedente esercizio ammontante a L. 695.471.270; col che, in termini di competenza, il disavanzo è stato di ben 554.130.795 milioni di lire poi corretto, come detto, dall'avanzo del precedente esercizio e dal miglioramento nei residui.

In definitiva:

Entrate di competenza accertate al termine dell'esercizio	+ L.	4.578.569.090
Spese di competenza impegnate	- "	5.132.699.885
Disavanzo di competenza	- L.	554.130.795
Variazioni nei residui attivi	- "	166.600
	- L.	554.297.195
Variazioni nei residui passivi	+ "	8.289.670
	- L.	546.007.725
Avanzo precedente esercizio	+ "	695.471.270
	+ L.	149.463.545

I dati contabili evidenziano in maniera ancor più drammatica di quanto già detto a chiusura del precedente esercizio (v. relazione al Conto consuntivo 1980) le difficoltà gestionali dell'ente, per le quali occorrerebbe una attenta valutazione da parte dei Ministeri vigilanti, onde consentire il conseguimento ordinato di quei fini che la legge istitutiva assegna al "Galileo Ferraris".

La precaria situazione finanziaria influisce, ovviamente, ed in misura grave e determinante, anche sulla gestione dell'attività di ricerca scientifica, la quale

"sopravvive" più per la volontà degli operatori, che non per le reali possibilità offerte (e ne è prova il consuntivo di attività presentato, in una con il consuntivo economico-finanziario).

Tutto ciò porta a concludere che l'autorità governativa, pur nei difficili attuali momenti, dovrebbe dedicare una particolare attenzione al settore della ricerca scientifica ed, attraverso ad esso, cercare quel rilancio tecnologico che ben può poi contribuire a quella ripresa economica che è nell'auspicio di tutti.

-----

Alcuni dati analitici ricavabili dal Conto possono ulteriormente dimostrare quanto sopra esposto.

Il contributo del Ministero della Pubblica Istruzione che, nel precedente anno, era stato erogato per complessive L. 3.150.000.000, nel 1981 è stato di sole lire 2.422.750.000. Tale rilevante diminuzione ha comportato che, con esso, non si sono neppure più coperte le spese per il personale in servizio (tra l'altro ulteriormente diminuito di 6 unità, con una consistenza di 141 unità, su 165 previste dalla pianta organica) che sono ammontate a complessive L. 2.469.864.930 (somma, tra l'altro, non comprensiva degli oneri per la mensa: lire 60 milioni - cap. 44 della spesa, e senza gli accantonamenti per il fondo di liquidazione che viene esposto, a' termini del regolamento di contabilità, soltanto in sede economica, tra le poste non finanziarie: L. 48.647.595).

Quanto alle rimanenti entrate, che ammontano a L. 1.648.630.270, va precisato che esse sono, in ogni ca-

so, fortemente influenzate da fattori esterni difficilmente controllabili.

Così le entrate da prestazioni a pagamento, legate all'andamento del settore industriale (attualmente fortemente in crisi, com'è ben noto); i contributi del CNR, anch'essi connessi a piani programmatici (progetti finalizzati di ricerca, piano spaziale, ecc.) non certamente influenzabili dalla volontà dell'IEN.

Ad una rigidità dell'entrata, si contrappone una ben più pesante rigidità della spesa: così per il personale, di cui s'è già detto; per gli oneri fissi di funzionamento, dove gli aumenti dei costi per effetto dell'inflazione non consentono alcuna manovra discrezionale. Prova gravissima di questa situazione, l'aver dovuto totalmente annullare lo stanziamento per le borse di addestramento alla ricerca (cap. 43 della spesa) senza, quindi, nessuna assegnazione di esse, con le pesanti ripercussioni sulla formazione di nuove leve di ricercatori; ovvero ancora l'annullamento di molti stanziamenti per spese in conto capitale (capp. 61, 63); la modesta assegnazione (cap. 59) per il rinnovo di attrezzature scientifiche (e qui va detto che dei 128,1 milioni stanziati 80 sono relativi ad una assegnazione specifica della Regione Piemonte per l'esecuzione di un contratto di ricerca sull'inquinamento da rumore); l'impossibilità di procedere all'ultimazione dei nuovi laboratori, che così restano inutilizzabili e facilmente degradabili nel tempo.

Tutto ciò dimostra e conferma la già richiamata grave situazione dell'ente, cui si dovrà provvedere a tempi brevissimi, se non se ne vuole determinare uno stato di precarietà irreversibile.

All'esposizione dei dati finanziari seguono, ai sensi delle norme contenute nel D.P.R. n. 696/79, la situazione del personale dipendente, la situazione dei residui attivi e passivi al 31 dicembre 1981, il conto economico e la situazione patrimoniale.

Mentre le prime due situazioni appaiono riassuntive e dimostrative dei dati finanziari e non richiedono, quindi, alcuna illustrazione, particolari considerazioni vanno fatte relativamente al conto economico ed alla situazione del patrimonio.

#### Conto economico

Il conto economico, che compendia gli elementi finanziari e non finanziari che concorrono a determinare il risultato economico d'esercizio, si conclude, come già evidenziato, con un saldo negativo di L. 311.683.520.

Ciò è dovuto sia ad elementi finanziari (risultato negativo tra entrate e spese correnti che, come già ricordato nell'esame del conto finanziario, ha comportato il ripianamento attraverso l'utilizzo dell'avanzo di amministrazione del precedente esercizio), sia ad elementi non finanziari (differenza negativa tra poste attive e poste passive non finanziarie).

Per questi ultimi si osserva che mentre per l'attivo figurano movimenti per complessive L. 1.057.031.290, per il passivo tali movimenti assommano a L. 1.228.690.455.

Per cui:

- saldo negativo finanziario (L. 4.163.646.645 - 4.023.622.290)	- L. 140.024.355
- saldo negativo non finanziario (L. 1.228.690.455 - 1.057.031.290)	- " 171.659.165
Totale disavanzo economico	- L. 311.683.520

Le voci finanziarie risultano chiaramente dal prospetto del conto economico.

Le voci non finanziarie hanno riguardato, principalmente:

per l'attivo

- a) le costruzioni interne di apparecchiature scientifiche e la capitalizzazione del materiale bibliografico;
- b) i trasferimenti attivi in natura relativi a doni di libri e di attrezzature scientifiche particolarmente derivanti dall'Associazione Galileo Ferraris;
- c) le sopravvenienze attive conseguenti principalmente ai miglioramenti dei fondi accantonati per la liquidazione dell'indennità di buonuscita al personale (sia su conto corrente - interessi -, sia su polizza - automatismi di miglioramento) nonché a rettifiche in senso attivo di voci patrimoniali;
- d) le insussistenze passive relative al miglioramento nei residui passivi, nonché ai movimenti intervenuti nei fondi del CNR (pagamenti nei residui per spese in conto capitale, non accrescitive, per la particolare regolamentazione di detti fondi, del patrimonio dell'ente);
- e) le spese impegnate di competenza dei successivi esercizi (impegni di spesa, ancora da pagare, per la costruzione dei nuovi laboratori e di altri investimenti);

per il passivo

- a) gli ammortamenti i quali, valutati in base ai coefficienti fissati con deliberazione n. 28 del 1978 (deliberazione approvata dai Ministeri vigilanti), sono ammon-

tati a somme di rilievo avendo, nel corso dell'anno, effettuato revisioni inventariali, con rideterminazione dei valori reali delle singole voci.

In particolare, si sono trasferite dalla voce patrimoniale "costruzioni in corso" (sulla quale non erano ancora stati computati ammortamenti) alla voce "edifici" L. 3.339.391.510 e sul totale si sono determinate le quote di ammortamento, che sono ammontate a lire 478.510.745.

Anche il fondo ammortamento impianti è stato rideterminato nel suo valore complessivo. Analogamente dicasi per i mobili per cui, in sede economica, si è giunti ad ammortamenti complessivi per L. 1.007.374.205, valore ovviamente comprensivo di ammortamenti anche di elementi patrimoniali già computati in precedenti esercizi, ma che a chiusura dell'esercizio 1981 dovrebbe corrispondere alla reale situazione in essere;

- b) le svalutazioni, valutate per i crediti sull'andamento accertato nella riscossione dei medesimi; per i titoli, sul valore di deprezzamento delle quotazioni; per l'eliminazione di impianti, sui reali scarichi inventariali di materiale fuori uso;
- c) la quota d'esercizio per il fondo indennità di liquidazione (e si ribadisce la discutibile imputazione voluta dalle norme in questa sede, trattandosi di movimento più finanziario);
- d) le sopravvenienze passive (rettifiche su voci patrimoniali) e le insussistenze attive (minori residui attivi).

#### Situazione patrimoniale

La situazione patrimoniale mette a confronto i dati patrimoniali all'inizio dell'esercizio con quelli accertati in chiusura, ed evidenzia le variazioni intervenute nella consistenza delle poste dell'attivo e del passivo.

Nella situazione patrimoniale all'esame, invero,

vi è un dato aggiuntivo relativo all'aggiornamento della consistenza di alcune poste patrimoniali, effettuato nel corso dell'esercizio.

Ciò si è reso necessario per un'opportuna rettifica delle poste, conseguente ad una riverifica generale degli inventari, in occasione del trasferimento della gestione del patrimonio dal sistema manuale a quello meccanografico. Infatti, mentre ovviamente nessun aggiornamento si è reso necessario nei dati patrimoniali "finanziari", rettifiche sono state apportate alla consistenza dei "beni"; e ciò proprio in conseguenza di detta verifica generale degli inventari con gli opportuni spostamenti nelle voci, onde dare alla situazione patrimoniale la massima chiarezza possibile, ed ai beni una più precisa correlazione coi valori indicati in patrimonio.

Tale opera di correlazione ha riguardato, principalmente, la voce "immobili", nella quale, anche a seguito della ultimazione delle opere frattanto intervenuta, si è trasferita la parte provvisoria nel precedente esercizio relativa alle "costruzioni in corso", agli "edifici". Un'altra rettifica ha riguardato la voce "impianti", anche in questo caso ripuntualizzata, in sede inventariale, la materia. Tutto ciò ha determinato talune variazioni negli ammortamenti che, a loro volta trasferiti in sede economica, hanno corretto il risultato economico del precedente esercizio, come esposto alla specifica voce.

Esaminando, più analiticamente, la situazione si può osservare:

a) il fondo liquido ed i crediti e debiti corrispondono alla situazione esposta nel conto. Le relative variazion

ni conseguono ai movimenti finanziari intervenuti nel corso dell'esercizio;

- b) i depositi vincolati ed i crediti bancari e finanziari riguardano il fondo liquidazione del personale, accantonato parte in libretto vincolato presso l'ente cassiere, e parte su polizza AIL. Precisato che tale fondo non viene più alimentato, tant'è che alla specifica voce del passivo l'ammontare è ben superiore, si osserva che le variazioni indicate sono la risultante algebrica dei prelievi effettuati nel corso dell'anno per la liquidazione dell'indennità al personale cessato dal servizio, e degli interessi attivi o utili maturati;
- c) i titoli sono stati valutati al valore di borsa, registrando la conseguente variazione in diminuzione;
- d) degli immobili e impianti già s'è detto;
- e) gli ammortamenti, calcolati in base alla già richiamata deliberazione n. 28 del 1978, sono stati rideterminati nel loro complesso, col che la variazione è superiore alla quota d'esercizio. Ciò, per altro, si è reso necessario onde poter avere un punto fermo da cui muovere e giungere a risultati il più possibile attendibili sulla consistenza patrimoniale. Ove, poi, di tutto ciò si voglia trovare una ragione, essa va ricercata anche nella progressiva diminuzione del personale, dove sovente una sola persona ormai attende a più compiti, con l'impossibilità materiale di procedere tempestivamente alle singole operazioni (ivi comprese ovviamente quelle della gestione del patrimonio).

Come ultima posta, viene registrato il disavanzo economico che rappresenta il peggioramento patrimoniale accertato.

Il Commissario straordinario

F. to Albaron



SITUAZIONE  
DEL  
PERSONALE DIPENDENTE

## XI LEGISLATURA — DISEGNI DI LEGGE E RELAZIONI — DOCUMENTI

Parte I

## SITUAZIONE DEL PERSONALE DIPENDENTE

Qualifica	Consistenza organica	Posti occupati	Costo annuo complessivo (compresi oneri riflessi)
Direttore generale			36.262.450
<u>Ruolo amministrativo</u>			
Dirigente superiore	3	-	-
Dirigente	1	-	-
Collaboratori	2	-	-
Assistenti coordinatori	8	8	319.527.495
Assistenti	10	7	89.453.500
Archivisti dattilografi	10	7	69.221.710
<u>Ruolo tecnico-professionale</u>			
Collaboratori	54	50	1.028.222.345
Assistenti	42	40	671.915.050
Operatori	25	25	352.436.245
Agenti	12	10	115.246.400
	165	147	2.521.055.045

Parte II

## ACCANTONAMENTI PER INDEBITTA' DI AZIENDITA'

- Sai Polizza Al. n. 10009906

L. 602.003.075

- Cassa di Risparmio - libretto RN n. 13323

M. 485.389.234

L. 1.087.372.250

SITUAZIONE DEI  
RESIDUI  
ATTIVI E PASSIVI

## XI LEGISLATURA — DISEGNI DI LEGGE E RELAZIONI — DOCUMENTI

SITUAZIONE DEI RESIDUI ATTIVI E PASSIVI AL 31-12-1981  
(art. 28, D.P.R. n. 690/72)

## RESIDUI ATTIVI

Natura economica	Esercizio	Consistenza all'1-1-81	Riscossioni	Variazioni	Consistenza al 31-12-81
Cap. 2 - Contributo del Ministero della Pubblica Istruzione	1980	1.050.000.000	1.050.000.000	-	-
Cap. 7 - Contributi del CNR per l'esecuzione di progetti di ricerca finalizzati a di altri progetti di ricerca	1980	37.500.000	37.500.000	-	-
Cap. 9 - Contributi della Commissione delle Comunità Europee per particolari programmi di ricerca	1980	11.150.000	8.650.000	-	2.500.000
Cap. 11 - Proventi per prove, tarature e consulenze	1980	55.967.530	52.150.545	-	3.816.985
Cap. 12 - Proventi per contratti di ricerca	1980	75.103.520	75.077.300	-	-
Cap. 13 - Altri proventi per prestazioni di servizi o vendita di beni	1980	9.764.950	9.703.740	-	61.210
Cap. 18 - Contributi, obbligazioni, lasciti, ecc. di privati	1980	17.000.000	17.000.000	-	-
Cap. 19 - Contributi di ditta per il funzionamento del "Circolo dell'Affidabilità"	1980	8.136.640	4.000.000	-	4.136.640
Cap. 20 - Ristretti depositi a cauzione da e presso terzi	1980	1.000.000	-	-	1.000.000
Cap. 31 - Contributo del CNR per investimento	1980	55.500.000	55.500.000	-	-
Cap. 45 - Rimborsi spese per bolli applicati su documenti consegnati nell'ambito delle prestazioni a pagamento rese a terzi	1980	1.103.000	904.700	-	198.300
		1.368.224.640	1.354.485.200	-	13.739.440

## XI LEGISLATURA — DISEGNI DI LEGGE E RELAZIONI — DOCUMENTI

RESIDUI PASSIVI

Datura economica	Esercizio	Consistenza all'1-1-81	Pagamenti	Variazioni	Consistenza al 31-12-81
Cap. 2 - Coperali, indennità e rimborsi a componenti gli organi collegiali di amministrazione	1980	218.745	218.745	-	-
Cap. 3 - Coperali, indennità e rimborsi ai componenti il Collegio dei Revisori dei Conti	1980	650.000	650.000	-	-
Cap. 4 - Stipendi ed altri assegni fissi al Direttore generale	1980	24.305	24.305	-	-
Cap. 5 - Stipendi ed altri assegni fissi al personale del ruolo tecnico-professionale	1980	10.153.000	10.153.000	-	-
Cap. 6 - Stipendi ed altri assegni fissi al personale del ruolo amministrativo	1980	1.721.000	1.708.135	- 12.865	-
Cap. 7 - Coperali per lavoro straordinario*	1980	1.170.000	1.168.795	- 1.205	-
Cap. 8 - Indennità e rimborso spese di trasporto per missioni all'interno ed all'estero	1980	24.740.070	24.654.515	- 1.262.010	8.373.545
Cap. 9 - Contributi per assicurazione per infortuni sul lavoro (INAIL)	1980	6.788.705	6.788.705	-	-
Cap. 10 - Contributi per assicurazione per assistenza malattia (INPS-ENOPCP)	1980	710.000	710.000	-	-
Cap. 11 - Contributi per la gestione base lavoratori (INPS-GESECAL)	1980	84.000	74.235	- 9.765	-
Cap. 15 - Acquisto di libri, riviste, giornali ed altre pubblicazioni	1980	8.318.025	5.981.565	- 1.604.725	721.735
Cap. 16 - Spese per stampa pubblicazioni e spese di rilegatura	1980	3.833.905	3.660.835	- 100.000	73.870
Cap. 17 - Spese per l'acquisto di materiale di consumo necessario per lo svolgimento dell'attività di ricerca o per manutenzione e noleggio attrezzature	1980	18.008.240	15.620.725	- 207.615	-
Cap. 17/1 - Spese per l'acquisto di materiali di consumo necessari per lo svolgimento dell'attività commerciale	1980	6.212.480	5.825.375	- 252.950	135.095
Cap. 18 - Spese per l'acquisto di vestiario e divisa	1980	386.850	385.945	- 905	-
Cap. 21 - Manutenzione, riparazione, adattamento e vigilanza di locali e relativi impianti	1980	73.322.485	58.694.635	- 61.000	13.544.850
Cap. 22 - Manutenzione di mobili, arredi, attrezzature e noleggi di macchine	1980	8.327.010	8.450.055	+ 878.955	-
Cap. 25 - Spese per l'organizzazione e la partecipazione a convegni, congressi, mostre ed altre manifestazioni	1980	920.000	920.000	-	-
Cap. 28 - Spese per gas ed acqua	1980	383.400	383.400	-	-
Cap. 29 - Spese per energia elettrica per illuminazione e forza motrice	1980	14.316.150	14.316.150	-	-
Cap. 30 - Spese per la conduzione degli impianti termici	1980	67.131.220	67.131.220	-	-
Cap. 31 - Spese per l'esecuzione di programmi particolari di ricerca	1980	10.543.940	9.721.765	- 185.555	854.620
Cap. 32 - Spese per lo svolgimento dei programmi di ricerca nel settore astrologico	1980	41.723.220	39.045.300	- 60	2.657.840
Cap. 33 - Spese per l'esecuzione di progetti di ricerca finanziati dal CNR	1980	108.227.545	81.740.145	- 8.995	46.480.385
Cap. 34 - Spese per l'esecuzione di programmi di ricerca finanziati dalla CEEA	1980	14.807.505	14.526.000	-	81.505
Cap. 37 - Trasporti e facchinaggi	1980	49.180	49.180	-	-
Cap. 39 - Spese per collaudi e per consulenze professionali	1980	27.899.400	3.155.000	- 104.400	23.839.000
Cap. 40 - Spese per stampati e per cancelleria	1980	2.233.885	2.229.130	- 4.755	-
Cap. 41 - Altre spese varie di funzionamento	1980	489.160	487.660	- 1.500	-
Cap. 43 - Spese per borse di addestramento alla ricerca	1980	10.500.000	10.336.885	- 163.325	-
a riportare		451.412.545	346.282.385	5.035.695	98.514.465

## XI LEGISLATURA — DISEGNI DI LEGGE E RELAZIONI — DOCUMENTI

Natura economica	Esercizio	Consistenza all'1-1-81	Pagamenti	Variazioni	Consistenza al 31-12-81
<i>riporto</i>		651.417.545	349.887.385	5.025.695	98.514.495
Cap. 44 - Interventi assistenziali a favore del personale in servizio, di quello cessato dal servizio e delle loro famiglie e spese per servizi sociali	1980	1.742.455	1.845.600	- 93.145	-
Cap. 45 - Integrazione prezzi istituiti da enti e privati	1980	555.855	-	-	555.855
Cap. 50 - Imposte, tasse e tributi vari	1980	423.220	423.220	-	-
Cap. 51 - Zonamento all'esito dell'IVA differenziale su vendite e acquisti relativi all'attività commerciale	1980	5.220.000	5.220.000	-	-
Cap. 53 - Spese per liti, arbitraggi, risarcimenti ed accessori	1980	8.438.850	5.880.000	-	558.850
Cap. 57 - Ammortamento straordinario di immobili e relativi impianti	1980	39.764.705	85.956.505	-	13.508.700
Cap. 58 - Spese per costruzioni in corso	1980	295.909.475	211.434.900	- 159.095	84.314.480
Cap. 59 - Acquisto di attrezzature didattiche e scientifiche e di impianti	1980	101.119.590	98.045.055	- 2.997.475	387.110
Cap. 60 - Acquisto di attrezzature scientifiche e beni patrimoniali con finanziamento del CNR	1980	792.542.540	569.992.475	-	212.551.065
Cap. 63 - Acquisto di mobili e macchine d'ufficio	1980	2.257.509	2.257.500	-	-
Cap. 65 - Depositi a cauzione	1980	2.500.000	-	-	2.500.000
Cap. 78 - Spese per bolli applicati su documenti emessi nell'ambito delle prestazioni a pagamento rese a terzi	1980	9.600	-	- 9.600	-
<i>Totale</i>		1.750.285.135	1.330.787.640	- 8.259.670	411.187.425

CONTO ECONOMICO

## XI LEGISLATURA — DISEGNI DI LEGGE E RELAZIONI — DOCUMENTI

CONTO ECONOMICO DELL'ESERCIZIO 1981

Parte prima: Entrate e spese finanziarie correnti

a) Entrate finanziarie correnti		a) Spese finanziarie correnti	
<b>TITOLO I - ENTRATE CONTRIBUTIVE</b>		<b>TITOLO I - SPESE CORRENTI</b>	
Cat. I - Aliquote contributive a carico dei datori o/o degli iscritti	-	Cat. I - Spese per gli organi dell'ente	12.911.500
Cat. II - Quote di partecipazione dagli iscritti all'onere di specifici che gestisce	-	Cat. II - Oneri per il personale in attività di servizio	2.469.864.930
<b>TITOLO II - ENTRATE DERIVANTI DA TRASFERIMENTI CORRENTI</b>		Cat. III - Oneri per il personale in quiescenza	-
Cat. III - Trasferimenti correnti da parte dello Stato	2.442.750.000	Cat. IV - Spese per l'acquisto di beni di consumo e servizi	961.327.310
Cat. IV - Trasferimenti correnti da parte delle Regioni	15.000.000	Cat. V - Spese per prestazioni istituzionali	-
Cat. V - Trasferimenti correnti da parte dei Comuni e delle Province	-	Cat. VI - Trasferimenti passivi	60.000.000
Cat. VI - Trasferimenti correnti da parte di altri enti del settore pubblico	257.489.435	Cat. VII - Oneri finanziari	409.790
<b>TITOLO III - ALTRE ENTRATE</b>		Cat. VIII - Oneri tributari	131.764.000
Cat. VII - Entrate derivanti dalla vendita di beni e dalla prestazione di servizi	586.915.300	Cat. IX - Poste correttive e compensative di entrate correnti	-
Cat. VIII - Redditi e proventi patrimoniali	54.608.475	Cat. X - Spese non classificabili in altre voci	60.663.070
Cat. IX - Poste correttive e compensative di spese correnti	66.818.395		
Cat. X - Entrate non classificabili in altre voci	167.740.685		
<b>TOTALE PARTE PRIMA a)</b>	<b>3.591.322.790</b>		<b>3.702.152.560</b>
b) Entrate finanziarie in conto capitale che non determinano modificazioni patrimoniali		b) Spese finanziarie in conto capitale che non determinano modificazioni patrimoniali	
Cat. XVII - Trasferimenti da altri enti del settore pubblico (controllati CNR per investimenti)	632.300.000	Cat. XII - Acquisizione di immobilizzazioni tecniche (acquisto di beni d'investimento per conto del CNR)	632.300.000
		Cat. XV - Indennità di anzianità e simili al personale cessato dal servizio (parte a carico ente)	29.184.055
<b>TOTALE PARTE PRIMA b)</b>	<b>632.300.000</b>	<b>TOTALE PARTE PRIMA b)</b>	<b>661.484.055</b>
<b>TOTALE GENERALE PARTE PRIMA</b>	<b>4.223.622.790</b>	<b>TOTALE GENERALE PARTE PRIMA</b>	<b>4.363.636.615</b>



## XI LEGISLATURA — DISEGNI DI LEGGE E RELAZIONI — DOCUMENTI

Parte seconda: Componenti che non danno luogo a movimenti finanziari

<b>A) Entrate accertate in precedenti esercizi di pertinenza dell'esercizio</b> - Contributi e proci per le prestazioni istituzionali - Trasferimenti (contributi, obbligazioni, ecc.) - Redditi e proventi patrimoniali - Vendite di prodotti e di materiali diversi - Vendite di pubblicazioni - Prestazioni di particolari servizi - Ricavi pluriennali	-	<b>A) Spese di competenza, impegnate in precedenti esercizi</b> - Alloganze (initiali di prodotti) - Materie prime e materiali di consumo diversi - Riscatti (initiali di spese per locazioni ed utenze) - Spese per servizi esterni - Spese diverse di amministrazione - Spese per trasferimenti - Oneri finanziari - Spese diverse - Costi pluriennali	-
<b>B) Produzioni e movimenti interni e capitalizzazione materiale bibliografico</b> - Prodotti in natura, impianti ed altre immobilizzazioni ottenuti con mezzi propri da capitalizzare - Materiale bibliografico	4.280.000 8.154.525	<b>B) Produzioni e movimenti interni</b> - Oneri in natura	-
<b>C) Trasferimenti attivi in natura (obbligazioni, lasciti, donazioni in natura)</b>	72.270.055 72.270.055	<b>C) Trasferimenti passivi in natura (contributi, concorsi, soccorsi e obbligazioni in natura)</b>	-
<b>D) Variazioni patrimoniali straordinarie</b> - Sopravvalenze attive - Insussistenze passive	85.847.835 578.782.145 664.630.980	<b>D) Ammortamenti e deprezzamenti</b> - Immobili - Impianti, attrezzature, e macchinari - Autoveicoli, mobili e macchine - Diversi	478.510.745 475.615.652 52.247.492 -
<b>E) Spese impegnate di competenza di successivi esercizi</b>	300.246.730 300.246.730	<b>E) Svalutazioni e deprezzamenti</b> - Svalutazione crediti - Svalutazione titoli - Deprezzamento immobili, impianti, macchine - Eliminazione impianti ed altre immobilizzazioni non ammortizzabili	63.000.602 728.552 - 32.439.797
		<b>F) Accantonamenti per oneri presunti di competenza</b> - Imposte e tasse da regolare - Altri oneri da definire - Accantonamenti diversi - Accantonamenti a fondo rischi	-
		<b>G) Quota dell'esercizio per l'adeguamento del fondo di indennità anzianità personale</b>	48.647.525 48.647.525
		<b>H) Variazioni patrimoniali straordinarie</b> - Sopravvalenze passive - Insussistenze attive	78.133.716 186.627 78.320.343

## XI LEGISLATURA — DISEGNI DI LEGGE E RELAZIONI — DOCUMENTI

		1) Entrate accertate nell'esercizio di pertinenza di successivi esercizi	
TOTALE PARTE SECONDA	1.057.031.290	TOTALE PARTE SECONDA	1.057.031.290
TOTALE GENERALE	5.000.651.500	TOTALE GENERALE	5.397.337.100
DISAVANZO ECONOMICO	311.665.520	AVANZO ECONOMICO	-
TOTALE A PAREGGIO	5.252.337.100	TOTALE A PAREGGIO	5.397.337.100

SITUAZIONE

PATRIMONIALE

## XI LEGISLATURA — DISEGNI DI LEGGE E RELAZIONI — DOCUMENTI

SITUAZIONE PATRIMONIALE AL 31-12-1981

N. conto	ATTIVITA'	Esistenze			Differenze	
		al 1°-1-1981	Aggiornamento nel corso dell'esercizio	al 31-12-1981	in più	in meno
	Disponibilità liquide					
	Costo	-	-	-	-	-
	Banca	1.079.511.765	1.079.511.765	580.863.450	-	518.648.315
	Conti correnti postali	-	-	-	-	-
	Altri conti correnti	-	-	-	-	-
		1.079.511.765	1.079.511.765	580.863.450	-	518.648.315
	Residui attivi					
	Crediti verso lo Stato ed altri enti	1.187.000.000	1.187.000.000	1.044.150.000	-	142.850.000
	Crediti verso iscritti, soci o terzi contribuenti	11.150.000	11.150.000	7.530.000	-	3.620.000
	Crediti verso acquirenti, utenti, ecc.	165.874.640	165.874.640	118.858.450	-	47.016.190
	Crediti diversi	-	-	-	-	-
		1.364.024.640	1.364.024.640	1.169.538.450	-	194.486.190
	Crediti bancari e finanziari					
	Depositi vincolati	467.887.620	467.887.620	488.043.020	20.155.400	-
	Autoli ed anticipazioni attive	-	-	-	-	-
	Crediti per annualità, semestralità ecc. scadute o terzi	-	-	-	-	-
	Prestiti al personale	-	-	-	-	-
	Crediti verso gestioni autonome	1.100.000	1.100.000	1.875.000	775.000	-
	Depositi cauzionali	1.000.000	1.000.000	2.500.000	1.500.000	-
	Crediti diversi bancari e finanziari	818.578.795	818.578.795	807.003.025	-	11.575.770
		1.088.556.415	1.088.556.415	1.094.521.045	22.530.400	14.315.770
	Bilancio attivo d'esercizio					
	Bilancio di prodotti	-	-	-	-	-
	Bilancio di materie prime e materiali di consumo	-	-	-	-	-
	Bilancio di lavori	-	-	-	-	-
	Bilancio diverso	-	-	-	-	-
	Bilanci attivi	-	-	-	-	-
		-	-	-	-	-
	Investimenti mobiliari					
	Partecipazioni azionarie	-	-	-	-	-
	Conferimenti a quote in altri enti	-	-	-	-	-
	Titoli messi a garanzia dallo Stato ed assicurati	14.237.250	14.237.250	12.808.800	-	728.550
	Obbligazioni e cartelle fondarie	-	-	-	-	-
	Boni postali	-	-	-	-	-
	Altri titoli di credito	-	-	-	-	-
		14.237.250	14.237.250	12.808.800	-	728.550

## XI LEGISLATURA — DISEGNI DI LEGGE E RELAZIONI — DOCUMENTI

D. conto	PASSIVITA'	Consistenza			Differenza	
		al 31-1-1981	Aggiornamento nel cog- no dell'esercizio	al 31-12-1981	in più	in meno
	Debiti di tesoreria					
	Anticipazioni dal tesoriere	-	-	-	-	-
	Scoperti in conto corrente	-	-	-	-	-
		-	-	-	-	-
	Residui passivi					
	Debiti verso lo Stato ed altri enti	13.306.925	13.306.925	10.137.380	4.030.455	-
	Debiti verso iscritti, soci e terzi per prestazioni dovute	782.543.540	782.543.540	823.921.080	-	158.627.400
	Debiti verso fornitori	886.227.425	886.227.425	908.274.260	22.046.835	-
	Debiti verso terzi per prestazioni ricevute	10.358.270	10.358.270	13.358.875	2.997.605	-
	Debiti diversi	57.618.375	57.618.375	14.026.220	-	43.762.155
		1.790.255.535	1.790.255.535	1.577.715.855	28.874.825	202.414.615
	Debiti bancari e finanziari					
	Mutui ed anticipazioni passive	-	-	-	-	-
	Obbligazioni in circolazione	-	-	-	-	-
	Debiti verso il personale per depositi	-	-	-	-	-
	Debiti verso gestioni autonome	9.600	9.600	-	-	9.600
	Debiti diversi bancari e finanziari	-	-	-	-	-
		9.600	9.600	-	-	9.600
	Residuo passivo di esercizio					
	Riserve tecniche	-	-	-	-	-
	Residui passivi	-	-	-	-	-
		-	-	-	-	-
	Fondi di accantonamenti vari					
	Fondo liquidazione indennità anzianità personale	1.425.272.770	1.425.272.770	1.473.920.365	48.647.595	-
	Fondo imposte e tasse	-	-	-	-	-
	Fondi rischi	-	-	-	-	-
	Fondi per accantonamenti diversi	-	-	-	-	-
		1.425.272.770	1.425.272.770	1.473.920.365	48.647.595	-

## XI LEGISLATURA — DISEGNI DI LEGGE E RELAZIONI — DOCUMENTI

N. conto	ATTIVITA'	Consistenze			Differenze	
		al 31-1-1981	Aggiornamenti nel corso dell'esercizio	al 31-12-1981	in più	in meno
	Immobili					
	Edifici	191.841.540	2.695.647.970	3.531.233.490	3.339.391.950	-
	Costruzioni in corso	4.126.504.140	1.679.978.150	1.205.387.440	-	2.920.721.250
	Diritti reali	-	-	-	-	-
		4.375.925.120	4.375.925.120	4.736.595.830	3.339.391.950	2.920.721.250
	Immobilitazioni tecniche					
	Impianti, attrezzature e macchinari, e libri	1.502.776.245	1.504.186.120	1.674.621.425	171.845.080	-
	Automezzi	11.883.275	11.883.275	11.883.275	-	-
	Mobili e macchine d'ufficio	209.800.260	209.703.295	211.016.820	1.216.560	-
		1.724.459.880	1.725.772.800	1.897.521.520	173.061.640	-
	Altri costi pluriennali	-	-	-	-	-
	Spese di costituzione, ampliamento e riorganizzazione	-	-	-	-	-
	Costi e perdite variabili previsti	-	-	-	-	-
	Costi pluriennali diversi	-	-	-	-	-
		-	-	-	-	-
	TOTALE ATTIVITA'	9.646.928.170	9.648.240.890	9.468.670.195	3.524.903.550	3.713.789.575
	Deficit patrimoniale	-	-	-	-	-
	Differenza economica esercizi precedenti	-	-	-	-	-
	Differenza economica dell'esercizio	-	-	311.683.520	311.683.520	-
		-	-	311.683.520	311.683.520	-
	TOTALE A PARREGGIO	9.646.928.170	9.648.240.890	9.780.303.715	3.846.667.070	3.713.789.575
	Conti d'ordine					
	Valori di terzi depositati a cauzione, a garanzia, ecc.	1.952.437.890	1.952.437.890	2.840.410.180	887.972.170	-
	Conti diversi	-	-	-	-	-
		1.952.437.890	1.952.437.890	2.840.410.180	887.972.170	-

## XI LEGISLATURA — DISEGNI DI LEGGE E RELAZIONI — DOCUMENTI

N. conto	PASSIVITA'	Consistenze			Differenze	
		al 1°-1-1981	Aggiornamento nel corso dell'esercizio	al 31-12-1981	in più	in meno
	Poste rattificative dell'attivo					
	Fondo svalutazione crediti	85.000.000	85.000.000	83.000.000	-	2.000.000
	Fondo svalutazione titoli e partecipazioni	1.057.575	1.057.575	728.550	-	329.025
	Fondo ammortamento immobiliz.	197.858.895	513.270.870	676.167.740	478.310.745	-
	Fondo ammortamento impianti, attrezzature e macchinari	484.234.095	874.583.270	959.850.060	475.615.965	-
	Fondo ammortamento automezzi, mobili e macchinari d'ufficio	72.467.760	115.185.580	125.715.255	53.247.495	-
		870.418.425	1.569.497.095	1.825.461.605	1.007.374.205	2.324.025
	<b>TOTALE PASSIVITA'</b>	<b>3.995.954.320</b>	<b>4.745.032.000</b>	<b>4.877.097.825</b>	<b>1.085.895.725</b>	<b>204.753.240</b>
	Patrimonio netto					
	Fondo di dotazione	3.830.411.720	3.830.411.720	4.903.205.890	972.794.170	-
	Riserve obbligatorie	-	-	-	-	-
	Fondo rivalutazione congegno monetario	-	-	-	-	-
	Avanzo economico esercizi precedenti	1.720.560.120	972.794.170	-	-	1.720.560.120
	Avanzo economico dell'esercizio	-	-	-	-	-
		5.550.971.840	4.803.205.890	4.903.205.890	972.794.170	1.720.560.120
	<b>TOTALE A PARREGGIO</b>	<b>8.546.926.170</b>	<b>8.548.240.890</b>	<b>9.780.303.715</b>	<b>2.058.490.505</b>	<b>1.925.313.360</b>
	Conti d'ordine					
	Terzi per valori depositati a cauzione, a garanzia ecc.	1.952.437.990	1.952.437.990	2.840.410.160	887.972.170	-
	Conti diversi	-	-	-	-	-
		1.952.437.990	1.952.437.990	2.840.410.160	887.972.170	-





## ALLEGATI



Verbale della riunione del Consiglio di Amministrazione del 3 luglio 1981.

Il giorno 3 luglio 1981, alle ore 15, si è riunito, presso la sede di Corso Massimo d'Azeglio dell'Istituto Elettrotecnico Nazionale Galileo Ferraris, il Consiglio di Amministrazione, regolarmente convocato con lettera del 15 giugno 1981, composto da:

- col. Ugo BARELLA
- dott. Claudio BELLAVITA
- prof. Luigi BONAVOGLIA
- prof. Anthos BRAY
- ing. Riccardo BULLA
- prof. Carlo CASTAGNOLI
- prof. Angelo DETRAGIACHE
- ing. Giovanni DE WITT
- ing. Domenico FARO
- prof. Diodato GAGLIARDI
- dott. Osvaldo LUCHETTA
- ing. Oscar MONTABONE
- prof. Carlo MUSSA IVALDI
- prof. Mario PENT
- prof. Mario REY
- ing. Roberto SAPORITI
- dott. Lino SARTORI

ing. Maurizio VALLAURI,

per discutere e deliberare sul seguente o.d.g.:

Omissis

.....


2) Variazioni al bilancio di previsione per l'eser-

cizio finanziario 1981 -- Provvedimento generale

di assestamento del bilancio.

Omissis

.....





Omissis

.....

Sono presenti:

Consiglieri:

- prof. Carlo CASTAGNOLI (Presidente)
- dott. Lino SARTORI (Vicepresidente)
- col. Ugo BARELLA
- dott. Claudio BELLAVITA
- prof. Luigi BONAVOGLIA
- prof. Anthos BRAY
- ing. Riccardo BULLA
- ing. Domenico FARO
- ing. Oscar MONTABONE
- prof. Carlo MUSSA IVALDI
- prof. Mario PENT
- ing. Roberto SAPORITI
- ing. Maurizio VALLAURI

Revisori dei Conti:

- dott. Enzo DE MARCHIS (Presidente)
- dott. Luciano OTTONELLO

Segretario:

- dott. Carlo MANACORDA (Direttore generale)

Assenti giustificati:

- Consiglieri: prof. Angelo DETRAGIACHE, ing. Giovanni DE WITT, prof. Diodato GAGLIARDI, dott. Osvaldo


..LUCETTA, prof. Mario REY.

Revisore dei Conti: dott. Domenico FAZIO.

:

Omissis

.....



Omissis

.....



2) Variazioni al bilancio di previsione per l'esercizio finanziario 1981 - Provvedimento generale di assestamento del bilancio.

Del. n. 10/1981  
C.d.A.

Il Presidente, introducendo il presente punto all'o.d.g., richiama la deliberazione adottata dal Consiglio di Amministrazione nella riunione del 13 marzo u.s., relativa all'approvazione del bilancio di previsione per l'esercizio finanziario 1981; ed in particolare di essa le puntualizzazioni che il Consiglio aveva ritenuto di fare circa la situazione finanziaria dell'ente, e in ordine alle possibilità, per il medesimo, di poter proseguire nella propria attività di ricerca con un minimo di garanzia sotto il profilo finanziario.

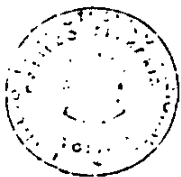
Comunica, altresì, che tali puntualizzazioni, per volontà unanime del Comitato Amministrativo, si è ritenuto di ribadire con la lettera di inoltro del bilancio, lettera con la quale si ponevano al Ministero quesiti specifici sulla vita dell'ente, e si sollecitavano risposte altrettanto puntuali sulle possibili condizioni di "sopravvivenza" scientifica.

9.9.81  
1/89486

16.F. - 9.9.81  
1/89486

9.9.81  
1/89486

9.9.81  
2145-34811



Osserva, per altro, che tanto le puntualizzazioni che il Consiglio aveva ritenuto di fare, quanto i quesiti specifici formulati con la predetta lettera non hanno avuto nessun riscontro da parte del vigilante Ministero. Esso, per contro, si è limitato a far pervenire note con le quali, fissando il contributo per l'anno 1981 in lire 2,445 miliardi, chiaramente manifestava così di non poter accogliere nessuna delle richieste avanzate.

Inoltre, sempre il Ministero, ha fatto pervenire le note n. 1354, del 27 giugno 1981, e numero 2020, del 23 giugno 1981, la prima delle quali relativa al Bilancio di previsione, e la seconda relativa al contributo, note messe a disposizione dei Consiglieri e che egli rilegge.

Alla luce di quanto sopra, è necessario che il Consiglio riesami l'intera questione del bilancio. Per gli elementi occorrenti in dettaglio, dà la parola al Direttore generale affinché illustri i possibili movimenti di variazione e di assestamento del bilancio, onde renderlo compatibile con le raccomandazioni formulate dal Ministero vigilante.

Il Direttore generale espone quanto segue:  
per l'Entrata


che, in sede di chiusura del Conto consuntivo del

l'esercizio 1980, si è accertato un avanzo complessivo di amministrazione dell'anno 1980 di lire 695.471.270, avanzo che, quindi, può essere portato in aumento a quello presunto indicato in sede previsionale, e che consente la copertura di ulteriori oneri di spesa;

che, come già indicato dalla presidenza, il contributo del Ministero della Pubblica Istruzione va indicato in complessive L. 2.445.000.000;

che, per effetto del disposto di cui all'art. 4 della legge 23 aprile 1981, n. 155, va istituito un apposito articolo al cap. 3 dell'entrata ove far confluire il contributo del Ministero conseguente a detta norma; pertanto va istituito il capitolo 3/1 con la seguente denominazione "Contributo del Ministero della Pubblica Istruzione per la attuazione dell'art. 4 della legge n. 155/81", con un accertamento di L. 125.500.000, che troverà pari corrispondenza nella spesa al cap. 7/1 "Trattamenti economici accessori e integrativi ai sensi dell'art. 4 della legge n. 155/81";

che, sempre tenuto conto delle raccomandazioni ministeriali riferite dalla presidenza, occorre annullare gli accertamenti dei capitoli 6 "Contributo del CNR per lo svolgimento dei programmi di ri-







cerca nel settore metrologico", e 7 "Contributo del CNR per l'esecuzione di progetti di ricerca etc.", riportando tali capitoli "per memoria";

che, per effetto dei maggiori accertamenti già possibili alla data attuale, si possono apportare aumenti agli accertamenti dei capitoli 11 "Proventi per prove, tarature e consulenze", 12 "Proventi per contratti di ricerca" e 13 "Altri proventi per prestazioni di servizi e vendita di beni", con nuovi accertamenti rispettivamente di L. 260.000.000, 300.000.000 e 40.000.000;

che, sempre per gli accertamenti possibili alla data attuale, si può prevedere un'entrata al cap. 17 "Recuperi e rimborsi diversi" di L. 20.000.000;

che, ancora per gli accertamenti possibili alla data attuale, va ridotta l'entrata al cap. 25 "Riscatto di posizioni assicurative etc." a lire 45.000.000;

che, infine, sempre tenuto conto delle raccomandazioni ministeriali, va annullato il fondo del capitolo 31 "Contributi del CNR per investimenti", indicando il capitolo "per memoria".

In conclusione, l'accertamento definitivo dell'entrata, ammonta per la competenza a complessive L. 4.274.498.530, escluse le partite di giro.

Per la gestione di cassa, vanno apportate le conseguenti variazioni, come indicato nel prospetto che fa parte del presente schema di deliberazione.

Inoltre, vanno istituiti, tanto nell'entrata quanto nella spesa, appositi capitoli mediante i quali gestire i movimenti contabili derivanti dal D.M. 27 maggio 1981 relativo all'obbligo di istituire depositi vincolati infruttiferi per i pagamenti all'estero.

Pertanto, va previsto nell'entrata il capitolo 17 art. 1, con la denominazione "Recupero depositi infruttiferi per pagamenti all'estero, ai sensi del D.M. 27 maggio 1981", e previsione di L. 50.000.000; nella spesa il cap. 55 art. 1, con la denominazione "Oneri per depositi infruttiferi per pagamenti all'estero, ai sensi del D.M. 27 maggio 1981", con una pari previsione di L. 50.000.000.

In conseguenza di quanto precisato circa l'entrata, va riformata la

Spesa

tenendo presente quanto segue:

- al cap. 2 "Compensi, indennità e rimborsi agli organi collegiali di amministrazione" va previsto un aumento, per competenza e cassa, sullo stanziamen-





to iniziale di L. 2.000.000, di L. 3.500.000, tenuto conto che è in corso di pubblicazione il Decreto Ministeriale che fissa un gettone per i componenti il Consiglio di Amministrazione dell'Istituto;

- al cap. 3 "Compensi, indennità e rimborsi ai componenti il Collegio dei Revisori dei Conti" va previsto un aumento, per competenza e cassa, sullo stanziamento iniziale di L. 5.000.000, di L. 5.000.000, per effetto del D.M. del 1° giugno 1981, che fissa le nuove indennità ed i gettoni, per il 1981, per il Collegio dei Revisori dei Conti;

per quanto concerne i capitoli relativi alle spese di personale:

- al cap. 4 "Stipendio ed altri assegni fissi al Direttore generale" va previsto un aumento, per competenza e cassa, sullo stanziamento iniziale di lire 21.000.000, di L. 6.000.000, in applicazione del D.L. 6 giugno 1981, n. 283, che fissa, tra l'altro, i nuovi stipendi per i dirigenti dello Stato, con automatica estensione ai Direttori generali degli enti pubblici, ad essi equiparati retributivamente;

- per i restanti capitoli, si possono prevedere riduzioni, ove non s'intenda procedere a nuove assun-

## XI LEGISLATURA — DISEGNI DI LEGGE E RELAZIONI — DOCUMENTI

zioni o rimpiazzo di dipendenti per "turn over",

fissando, come segue, i singoli stanziamenti:

cap. 5 "Stipendi ed altri as-  
segni fissi al personale del  
ruolo tecnico-professionale L. 1.570.000.000

cap. 6 "Stipendi ed altri as-  
segni fissi al personale del  
ruolo amministrativo" L. 235.000.000

cap. 7 "Compensi per lavoro  
straordinario" L. 30.000.000

cap. 8 "Indennità e rimborso  
spese di trasporto per mis-  
sioni all'interno ed all'e-  
stero" L. 40.000.000

cap. 9 "Assicurazione per in-  
fortuni sul lavoro (INAIL)" L. 16.500.000

cap. 10 "Assicurazione per  
assistenza malattie (INPS-  
ENPDEP)" L. 127.000.000

cap. 11 "Oneri per la gestio-  
ne case lavoratori (INPS-  
-GESCAL)" L. 13.500.000

cap. 12 "Assicurazione per  
invalidità e vecchiaia (INPS)" L. 396.000.000

con una previsione complessiva di spesa di lire

2.455.000.000 ridotta, rispetto alla previsione i-

niziale, di L. 289.700.000 (annullando, altresì,

lo stanziamento del cap. 13. "Corsi per il persona-

le etc.").

Per quanto concerne gli acquisti di beni di consumo,

servizi ed i trasferimenti

si può ridurre di L. 10.000.000 lo stanziamento





del cap. 15 "Acquisto di libri, riviste, giornali ed altre pubblicazioni";

— va, necessariamente, aumentato a L. 25.000.000 lo stanziamento del cap. 16 "Spese per stampa pubblicazioni e spese di rilegatura", e ciò per poter coprire le spese contemplate dal capitolo, di primario interesse per l'ente;

— si può annullare lo stanziamento del cap. 19 "Spese per il funzionamento di commissioni, comitati, etc.";

— si può ridurre di L. 20.000.000 lo stanziamento del cap. 21 "Manutenzione, riparazione, adattamento e vigilanza di locali e relativi impianti", pur se la riduzione comporta gravi rischi tenuto conto degli oneri sempre crescenti per le due sedi a questo titolo;

— si può annullare lo stanziamento del cap. 24 "Spese per studi, indagini e rilevazioni";

— si può ridurre a L. 1.500.000 lo stanziamento del cap. 26 "Spese per concorsi" se non si prevedono concorsi, stanziamento che, comunque, va mantenuto nella misura indicata per il pagamento delle spese relative al concorso già effettuato per un posto di Collaboratore tecnico-professionale;


— va aumentato a L. 5.000.000 il cap. 27 "Manuten-

zione ed esercizio di mezzi di trasporto", tenuto conto dell'aumento dei costi di carburante; va aumentato ad almeno L. 200.000.000 lo stanziamento del cap. 29 "Spese per energia elettrica per illuminazione e forza motrice", semprechè il fondo non debba essere ulteriormente incrementato in considerazione e dell'aumento delle tariffe e dell'aumento nei consumi; ove si voglia conseguire, in ogni caso, il pareggio di bilancio, andrebbe ridotto di L. 10.000.000 lo stanziamento del cap. 31 "Spese per l'esecuzione di programmi particolari di ricerca"; vanno eliminati, ed indicati "per memoria" per quanto esposto nell'entrata i capp. 32 e 33; si può ridurre a L. 1.500.000 il cap. 36 "Onorari e compensi per speciali incarichi" tenuto conto che non si pensa di attribuire incarichi di collaborazione scientifica retribuiti; si deve definire se debba restare uno stanziamento per borse di addestramento alla ricerca (cap. 43) e se per servizi sociali si debba solo aver riguardo alla mensa, riducendo di 31 milioni il cap. 44.

Per altre voci di spesa

va aumentato a L. 76.000.000 il cap. 51 "Versamento all'erario dell'IVA etc.", trattandosi di oneri





obbligatori;

- va aumentato a L. 10.000.000 lo stanziamento del cap. 53 "Spese per liti, etc.", dovendo corrispondere al prof. Ferro Milone le indennità di direzione, dovute per l'esito a lui favorevole del ricorso presentato avverso l'Istituto;

- si può ridurre a L. 30.000.000 il fondo di riserva (cap. 54);

- va aumentato a L. 4.000.000 lo stanziamento del cap. 55 "Oneri vari straordinari", per coprire le spese con il Consorzio Piemontese per il calcolo automatico per l'elaborazione degli stipendi del personale;

- si può ridurre a L. 70.000.000 lo stanziamento del cap. 57 "Manutenzione straordinaria di immobili e relativi impianti" ma non oltre, onde garantire la copertura delle spese per le opere già appaltate di adeguamento degli impianti elettrici della sede di Corso Massimo d'Azeglio alle norme antinfortunistiche vigenti;


- va previsto al cap. 58 "Spese per costruzioni in corso e strutture di ricerca" uno stanziamento di almeno 220 milioni di lire, a copertura di impegni di spesa già assunti sia per lavori, sia per progettazioni di nuovi laboratori;

si può ridurre a L. 3.000.000 lo stanziamento del cap. 63 "Acquisti di mobili etc.", qualora non si ritenga che di fare modestissimi acquisti al titolo del presente capitolo;


si può ridurre a L. 60.000.000 lo stanziamento del cap. 66 "Indennità di anzianità al personale cessato dal servizio".

Tenendo presente tutto quanto sopra esposto; non prevedendo stanziamenti per borse di studio; non pensando di sostenere altri oneri sociali oltre la mensa, l'ammontare complessivo delle spese indifferibili è di L. 4.127.598.530, contro un'entrata di L. 4.274.498.530, come detto.

La differenza, quindi, di L. 146.900.000 rappresenta l'unica disponibilità per investimenti per la ricerca nei confronti della quale esistono già impegni assunti per 60 milioni di lire; dovrebbe comprendere anche 80 milioni di lire versati dalla Regione Piemonte a titolo specifico nell'ambito del contratto di ricerca sull'inquinamento da rumore; dovrebbe servire, altresì, per coprire le differenze di impegni di spesa (notevoli) anche per gli anni precedenti (ed anche per spese impegnate a suo tempo, nell'ambito della convenzione metrologica) dovute al noto aumento del dollaro, dell'IVA, dei dazi e delle







spese doganali.

Questo per quanto attiene agli investimenti della ricerca.

Per il materiale di consumo occorrente per la ricerca medesima restano, a tutt'oggi, disponibili circa 60 milioni di lire.

Terminata l'esposizione del Direttore generale, il Presidente apre la discussione sulla situazione finanziaria dell'Istituto.

Interviene il Vicepresidente il quale fa, preliminarmente, osservare come l'Istituto si trovi continuamente di fronte all'esigenza di maggiori spese di carattere generale, mentre le spese per la ricerca, nella quale l'Istituto aveva acquisito in passato rilevantisimo prestigio, sembrano destinate ad essere sempre più contenute.

Gli pare particolarmente preoccupante la situazione in cui viene a trovarsi l'Istituto, per cui ritiene che sia necessaria una azione particolarmente incisiva da parte del Consiglio per superare le esistenti difficoltà. Onde avviare tale azione, egli ha ritenuto di predisporre una bozza di o.d.g. nei seguenti termini:

"Il Consiglio,

— udita la relazione sulle variazioni da apporta

re al bilancio dell'anno in corso in conseguenza alle disposizioni che riducono i contributi dello Stato e del CNR e che limitano ulteriormente le disponibilità finanziarie dell'Istituto;

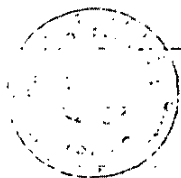
considerato che tali disposizioni sono tassative,

prende atto delle disposizioni stesse e delle corrispondenti relative variazioni che devono essere necessariamente apportate al bilancio.

Il Consiglio ritiene, tuttavia, necessario precisare:

- 1) che le difficoltà economiche dell'Istituto, espresse dai disavanzi registrati nell'esercizio 1979, nonostante un contenimento di spese che limitava la vitalità e la produttività scientifica dell'Istituto, sembravano in via di superamento in seguito all'azione svolta negli ultimi tempi, tanto che il consuntivo 1980 (non comprendente, però - per norma - fra le passività gli accantonamenti per fondi di previdenza, le svalutazioni di crediti e gli ammortamenti) risultò positivo, consentendo anche l'appianamento del disavanzo dell'esercizio precedente;






2) che di fronte alle disposizioni che riducono i contributi sui quali l'Istituto contava, sta il fatto del costante aumento della spesa per il susseguirsi di norme di legge o aventi valore di legge, oltre che per l'incessante aumento delle spese obbligatorie come conseguenza dell'aumento dei costi da inflazione e delle alterazioni nei cambi;

3) che l'Istituto per la sua natura di Ente pubblico di ricerca, non può trarre le sue risorse finanziarie che dalle fonti pubbliche, cioè dal Ministero vigilante e dal CNR, rispetto alle quali le fonti private possono essere soltanto complementari, a meno di trasformare la natura dell'Istituto da centro di ricerca a prestatore di servizi;

4) che l'autonomia dell'Istituto è pesantemente limitata e vincolata, per un verso, dalla rigidità di un ordinamento modificabile solo con provvedimenti di legge o aventi valore di legge e, per un altro verso, dalle norme della legge 20 marzo 1975, n. 70, mentre si susseguono richieste delle organizzazioni sindacali del personale e di altre sue rappresentanze, generalmente incompatibili con i mezzi finanziari di cui

- ...l'Istituto dispone;
- 5) che il D.P.R. 13 novembre 1979, registrato alla Corte dei Conti il 16 giugno 1980, modifica l'art. 6 dello Statuto disponendo che al Consiglio di Amministrazione partecipasse il "coordinatore generale tecnico-scientifico", del quale peraltro non venivano precisati funzioni, responsabilità e poteri e che, di fatto, finora, non è stato operante a causa di riserve espresse da Organi vigilanti;
- 6) che, dopo la creazione della Direzione generale, al Consiglio di Amministrazione e al Comitato Amministrativo partecipava, con funzioni consultive, il prof. Gian Pietro Sardo, in qualità di rappresentante del "Comitato Direttivo", Comitato creato con la deliberazione 22 dicembre 1978 dal Consiglio di Amministrazione per affiancare il Direttore generale nella gestione dell'Istituto, ma che il "Comitato direttivo" è rimasto finora inoperante, mentre nel Consiglio di Amministrazione del 13 marzo scorso, ad iniziativa dei Revisori dei Conti, vennero sollevati dubbi sulla legittimità della detta partecipazione;
- 7) che la funzione di direzione scientifico-tecni





ca e di coordinamento delle attività di ricerca delle diverse "Unità organiche" risulta essenziale per la funzionalità, la vitalità e la produttività scientifica dell'Istituto.

Tutto ciò premesso,

Il Consiglio

ritiene indispensabile individuare i provvedimenti necessari per assicurare all'Istituto funzionalità, vitalità e rendimento scientifico corrispondenti al suo antico prestigio e mettersi in grado di proporli alle Autorità vigilanti; dà, pertanto, mandato al Comitato Amministrativo, di presentare al Consiglio di Amministrazione, da convocarsi nel prossimo mese di settembre, documentate proposte, vagliate anche le istanze provenienti dai Dirigenti e dal Personale.",

o.d.g. che egli propone al Consiglio con piena disponibilità a modificazioni.

Omissis

.....



Omissis

.....


Pertanto,

Il Consiglio di Amministrazione

Preso atto della situazione finanziaria generale dell'Istituto, anche alla luce delle comunicazioni ministeriali circa il contributo assegnato per il corrente esercizio;

Visti l'art. 6 della legge 25 luglio 1956, n. 925, e l'art. 2 del Decreto interministeriale 5 maggio 1964;

- Visto l'art. 11 del D.P.R. 18 dicembre 1979, numero 696;
- Vista la nota del Ministero della Pubblica Istruzione n. 1354 del 27 giugno 1981, in ordine al Bilancio di Previsione 1981, come approvato con deliberazione n. 1 del 13 marzo 1981;
- Ritenuto che alla luce della esposta situazione finanziaria, nonché delle raccomandazioni ministeriali non si possa che procedere ad un'assestamento in termini riduttivi del bilancio;
- Rimarcato, per altro, che tale assestamento viene imposto da fatti esterni e puntualizzato il fatto che tale bilancio non può che garantire la mera sopravvivenza dell'ente, senza che ad esso sia consentita alcuna possibilità di ordinata prosecuzione delle proprie attività di ricerca scientifica;
- Ritenuto, altresì, che tali valutazioni debbano essere rigorosamente rappresentate al vigilante Ministero della Pubblica Istruzione e ad ogni altro Organo dell'Amministrazione centrale;
- Preso atto del voto consultivo favorevole del Direttore generale per quanto riguarda gli aspetti contabili del provvedimento, ma con forti perplessità per quanto concerne le linee politiche individuate dal Consiglio in presenza della grave situa-



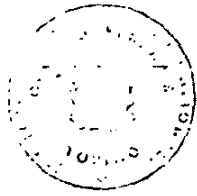




E.N.I.R.A.I.A.

Cap.	Natura ed oggetto della previsione	Gestione di competenza			Gestione di cassa		
		prev. iniziale	variazioni	nuova prev.	prev. iniziale	variazioni	nuova prev.
	Avanzo di amministrazione	300.000.000	+ 395.471.270	695.471.270			
3	Contributo del Ministero della Pubblica Istruzione	3.600.000.000	- 1.155.000.000	2.445.000.000	4.550.000.000	- 1.055.000.000	3.495.000.000
3/1	Contributo del Ministero della Pubblica Istruzione per l'attuazione dell'art. 4 della legge numero 155/81	-	+ 125.500.000	125.500.000	-	+ 125.500.000	125.500.000
6	Contributo del CNR per lo svolgimento dei programmi di ricerca nel settore metrologico	400.000.000	- 400.000.000	p.m.	400.000.000	- 400.000.000	-
7	Contributo del CNR per l'esecuzione di progetti di ricerca finalizzati e di altri progetti di ri-						

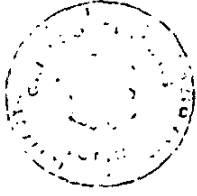




Cap.	Natura ed oggetto della previsione	Gestione di competenza			Gestione di cassa		
		prev. iniziale	variazioni	nuova prev.	prev. iniziale	variazioni	nuova prev.
	cerca	101.500.000	- 101.500.000	p.m.	123.500.000	- 86.000.000	37.500.000
11	Proventi per prove, tariffe e consulenze	250.000.000	+ 10.000.000	260.000.000	230.000.000	+ 10.000.000	240.000.000
12	Proventi per contratti di ricerca	130.000.000	+ 170.000.000	300.000.000	120.000.000	+ 130.000.000	250.000.000
13	Altri proventi per prestazioni di servizi e vendita di beni	29.900.000	+ 10.100.000	40.000.000	25.000.000	+ 20.000.000	45.000.000
17	Recuperi e rimborsi diversi	p.m.	+ 20.000.000	20.000.000	-	+ 20.000.000	20.000.000
17/1	Recupero depositi infruttiferi per pagamenti all'estero ai sensi del D. M. del 27-5-1981	-	+ 50.000.000	50.000.000	-	+ 50.000.000	50.000.000
25	Riscatto di posizioni assicurative e altre riscossioni per cessazione dal servizio di dipendenti	60.000.000	- 15.000.000	45.000.000	60.000.000	- 15.000.000	45.000.000

Cap.	Natura ed oggetto della previsione	Gestione di competenza			Gestione di cassa		
		prev. iniziale	variazioni	nuova prev.	prev. iniziale	variazioni	nuova prev.
31	Contributi del CNR per investimenti	680.500.000	- 680.500.000	p.m.	500.000.000	- 400.500.000	99.500.000
	Totale	5.251.900.000	- 1.966.400.000	3.285.500.000	6.008.500.000	- 1.601.000.000	4.407.500.000

The image shows an official circular stamp of the Italian Chamber of Deputies (Camera dei Deputati) with a handwritten signature in black ink over it.





S.P.E.S.A.

Cap.	Natura ed oggetto della previsione	Gestione di competenza			Gestione di cassa		
		prev. iniziale	variazioni	nuova prev.	prev. iniziale	variazioni	nuova prev.
2	Compensi, indennità e rimborsi agli organi collegiali di amministrazione	2.000.000	+ 3.500.000	5.500.000	2.000.000	+ 3.500.000	5.500.000
3	Compensi, indennità e rimborsi ai componenti il Collegio dei Revisori dei Conti	5.000.000	+ 5.000.000	10.000.000	5.000.000	+ 5.000.000	10.000.000
4	Stipendio ed altri assegni fissi al Direttore generale	21.000.000	+ 6.000.000	27.000.000	21.034.305	+ 5.965.695	27.000.000
5	Stipendi ed altri assegni fissi al personale del ruolo tecnico-professionale	1.700.000.000	- 130.000.000	1.570.000.000	1.680.000.000	- 99.847.000	1.580.153.000
6	Stipendi ed altri assegni fissi al personale del ruolo amministrativo	290.000.000	- 55.000.000	235.000.000	290.000.000	- 55.000.000	235.000.000

## XI LEGISLATURA — DISEGNI DI LEGGE E RELAZIONI — DOCUMENTI

Cap.	Natura ed oggetto della previsione	Gestione di competenza			Gestione di cassa		
		prev. iniziale	variazioni	nuova prev.	prev. iniziale	variazioni	nuova prev.
7	Compensi per lavoro straordinario	20.000.000	+ 10.000.000	30.000.000	19.000.000	+ 9.000.000	28.000.000
7/1	Trattamenti economici accessori e integrativi ai sensi dell'art. 4 della legge n. 155/81	-	+ 125.500.000	125.500.000	-	+ 125.500.000	125.500.000
8	Indennità e rimborso spese di trasporto per missioni all'interno ed all'estero	100.000.000	- 60.000.000	40.000.000	110.000.000	- 40.000.000	70.000.000
9	Assicurazione per infortuni sul lavoro (INAIL)	17.700.000	- 1.200.000	16.500.000	14.000.000	+ 8.000.000	22.000.000
10	Assicurazione per assenteismo malattie (INPS-ENPDEP)	140.000.000	- 13.000.000	127.000.000	140.000.000	- 13.000.000	127.000.000
11	Oneri per la gestione casse lavoratori (INPS-GESCAL)	15.000.000	- 1.500.000	13.500.000	15.000.000	- 1.500.000	13.500.000

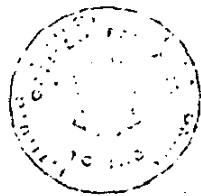




Cap.	Natura ed oggetto della previsione	Gestione di competenza			Gestione di cassa		
		prev. iniziale	variazioni	nuova prev.	prev. iniziale	variazioni	nuova prev.
12	Assicurazione per invalidità e vecchiaia (INPS)	436.000.000	- 40.000.000	396.000.000	436.000.000	- 39.000.000	397.000.000
13	Corsi per il personale e la partecipazione alle spese per corsi indetti da enti ecc.	5.000.000	- 5.000.000	-	5.000.000	- 5.000.000	-
15	Acquisto di libri, riviste, giornali ed altre pubblicazioni	35.000.000	- 10.000.000	25.000.000	30.000.000	-	30.000.000
16	Spese per stampa pubblicazioni e spese di rilegatura	13.000.000	+ 12.000.000	25.000.000	10.000.000	+ 20.000.000	30.000.000
19	Spese per il funzionamento di commissioni, comitati ecc.	1.000.000	- 1.000.000	-	1.000.000	- 1.000.000	-
21	Manutenzione, riparazione, adattamento e vigilanza di locali e relativi						

Cap.	Natura ed oggetto della previsione	Gestione di competenza			Gestione di cassa		
		prev. iniziale	variazioni	nuova prev.	prev. iniziale	variazioni	nuova prev.
24	vi impianti	220.000.000	- 20.000.000	200.000.000	220.000.000	- 20.000.000	200.000.000
26	Spese per studi, indagini e rilevazioni	1.000.000	- 1.000.000	-	1.000.000	- 1.000.000	-
27	Spese per concorsi	10.000.000	- 8.500.000	1.500.000	10.000.000	- 8.500.000	1.500.000
29	Manutenzione ed esercizio di mezzi di trasporto	3.000.000	+ 2.000.000	5.000.000	3.000.000	+ 2.000.000	5.000.000
31	Spese per energia elettrica per illuminazione e forza motrice	160.000.000	+ 40.000.000	200.000.000	150.000.000	+ 50.000.000	200.000.000
32	Spese per l'esecuzione di programmi particolari di ricerca	30.000.000	- 10.000.000	20.000.000	25.000.000	-	25.000.000
33	Spese per lo svolgimento di programmi di ricerca nel settore metrologico	400.000.000	- 400.000.000	p.m.	400.000.000	- 360.000.000	40.000.000
	Spese per l'esecuzione di programmi di ricerca fi-						

## XI LEGISLATURA — DISEGNI DI LEGGE E RELAZIONI — DOCUMENTI




Cap.	Natura ed oggetto della previsione	Gestione di competenza			Gestione di cassa		
		prev. iniziale	variazioni	nuova prev.	prev. iniziale	variazioni	nuova prev.
36	manziati dal CNR	90.100.000	- 90.100.000	p.m.	150.000.000	- 45.000.000	105.000.000
43	Onorari e compensi per speciali incarichi	4.000.000	- 2.500.000	1.500.000	4.000.000	- 2.500.000	1.500.000
44	Spese per borse di addestramento alla ricerca	36.000.000	- 36.000.000	-	35.000.000	- 24.500.000	10.500.000
51	Interventi assistenziali a favore del personale in servizio ecc.	91.000.000	- 31.000.000	60.000.000	88.000.000	- 38.000.000	50.000.000
53	Versamento all'erario dell'IVA differenziale su vendite e acquisti relativi all'attività commerciale	40.000.000	+ 36.000.000	76.000.000	35.000.000	+ 25.000.000	60.000.000
54	Spese per liti, arbitraggi, risarcimenti ed accessori	4.000.000	+ 6.000.000	10.000.000	8.436.850	+ 6.000.000	14.436.850
	Fondo destinato all'istituzione e all'integrazione						



## XI LEGISLATURA — DISEGNI DI LEGGE E RELAZIONI — DOCUMENTI

Cap.	Natura ed oggetto della previsione	Gestione di competenza			Gestione di cassa		
		prev. iniziale	variazioni	nuova prev.	prev. iniziale	variazioni	nuova prev.
55	ne di capitali di spesa	100.000.000	- 70.000.000	30.000.000	100.000.000	- 70.000.000	30.000.000
55/1	Oneri vari straordinari	1.000.000	+ 3.000.000	4.000.000	1.000.000	+ 3.000.000	4.000.000
57	Oneri per depositi infruttiferi per pagamenti all'estero, ai sensi del D.M. del 27-5-1981	-	+ 50.000.000	50.000.000	-	+ 50.000.000	50.000.000
58	Manutenzione straordinaria di immobili e relativi impianti	100.000.000	- 30.000.000	70.000.000	150.000.000	- 35.000.000	115.000.000
59	Spese per costruzioni in corso e strutture di ricerca	250.000.000	- 30.000.000	220.000.000	550.000.000	- 35.000.000	515.000.000
60	Acquisto di attrezzature didattiche e scientifiche e di impianti	205.700.000	- 58.800.000	146.900.000	300.000.000	- 119.000.000	181.000.000
	Acquisto di attrezzature scientifiche e beni patrimoniali con finanzia-						



Cap.	Natura ed oggetto della previsione	Gestione di competenza			Gestione di cassa		
		prev. iniziale	variazioni	nuova prev.	prev. iniziale	variazioni	nuova prev.
61	mento del CNR Manutenzione straordinaria di impianti ed attrezzature	680.500.000	- 680.500.000	p.m.	1.100.000.000	- 320.000.000	780.000.000
63	Acquisto di mobili e macchine d'ufficio	10.000.000	- 10.000.000	-	8.000.000	- 8.000.000	-
66	Indennità di anzianità al personale cessato dal servizio	25.000.000	- 22.000.000	3.000.000	20.000.000	- 15.000.000	5.000.000
	Totale	100.000.000	- 40.000.000	60.000.000	100.000.000	- 40.000.000	60.000.000
		5.362.000.000	- 1.558.100.000	3.803.900.000	6.236.471.155	- 1.082.881.305	5.153.589.850

L'entrata complessiva, pertanto, in termini di competenza, e tenuto conto dell'intero utilizzo dell'avanzo di amministrazione, si consolida in

L. 4.804.502.530.-

cui si contrappone, sempre in termini di competenza, una spesa complessiva di

L. 4.804.471.260.-


Per la cassa, ad entrate complessive di

L. 6.340.761.260.-

si contrappongono spese complessive per

L. 6.178.383.850.-

di approvare, altresì, l'o.d.g. esposto in narrativa, da trasmettersi con il provvedimento di assestamento del bilancio.



Omissis

.....

Il Segretario  
F.to Manacorda

Il Presidente  
F.to Castagnoli

Allegato n. 2

Il Direttore generale

G. Mancorini

Verbale della riunione del Consiglio di Amministrazione del 16 novembre 1981.

Il giorno 16 novembre 1981, alle ore 14,30, si è riunito, presso la sede di Corso Massimo d'Azeglio dell'Istituto Elettrotecnico Nazionale Galileo Ferraris, il Consiglio di Amministrazione, regolarmente convocato con lettera del 2 novembre 1981, composto da:

- col. Ugo BARELLA
- dott. Claudio BELLAVITA
- prof. Luigi BONAVOGLIA
- prof. Anthos BRAY
- ing. Riccardo BULLA
- prof. Carlo CASTAGNOLI
- prof. Angelo DETRAGIACHE
- ing. Giovanni DE WITT
- ing. Domenico FARO
- prof. Diodato GAGLIARDI
- dott. Osvaldo LUCHETTA
- ing. Oscar MONTABONE
- prof. Carlo MUSSA IVALDI
- prof. Mario PENT
- prof. Mario REY
- ing. Roberto SAPORITI
- dott. Lino SARTORI

ing. Maurizio VALLAURI,  
per discutere e deliberare sul seguente o.d.g.:



Omissis  
.....

4) Variazioni al Bilancio di previsione per l'esercizio finanziario 1981.

Omissis  
.....

Sono presenti:

Consiglieri:

- prof. Carlo CASTAGNOLI (Presidente)
- dott. Lino SARTORI (Vicepresidente)
- col. Ugo BARELLA
- dott. Claudio BELLAVITA (uscito alle ore 15,45)



- prof. Luigi BONAVOGLIA. (uscito alle ore 17,40)

- prof. Anthos BRAY

- ing. Domenico FARO (uscito alle ore 17,40)

- prof. Diodato GAGLIARDI (entrato alle ore 15,30)

- ing. Oscar MONTABONE

- prof. Carlo MUSSA IVALDI

- prof. Mario PENT

- prof. Mario REY

- ing. Roberto SAPORITI

- ing. Maurizio VALLAURI

Revisori dei Conti:

- dott. Enzo DE MARCHIS (Presidente)

- dott. Luciano OTTONELLO (uscito alle ore 17,30)

Direttore generale:

- dott. Carlo MANACORDA (Segretario).

E', inoltre, presente su invito il professore Gian Carlo Rumi, quale rappresentante dei Dirigenti tecnici.

Assenti giustificati:

Consiglieri: ing. Riccardo BULLA.

Revisori dei Conti: dott. Domenico FAZIO.

Assenti:

Consiglieri: prof. Angelo DETRAGIACHE, ing. Giovanni

DE WITT, dott. Osvaldo LUCHETTA.

;



Omissis

.....

Del. n. 21/1981 C.d.A. 4) Variazioni al bilancio di previsione per l'eser-

cizio finanziario 1981

Il Presidente, dopo aver ricordato che si tratta dell'ultimo provvedimento di variazioni al Bilancio per l'esercizio finanziario 1981, dà la parola al Direttore generale affinché riassuma lo schema di deliberazione predisposto e messo a disposizione dei Consiglieri.

Il Direttore generale espone: per l'Entrata


che, per effetto del D.L. 26 settembre 1981, numero 533, sul contenimento della spesa pubblica, è stato ridotto il contributo del Ministero della Pubblica Istruzione di cui alla legge 31 gennaio

16F- 14.11.1981  
190321  
14.12.81  
190321  
14.12.81  
190321

1953, n. 43, di L. 2.250.000, per cui occorre dimi-  
nuire, di pari importo, l'accertamento del cap. 3  
"Contributo del Ministero della Pubblica Istruzio-  
ne" tanto per la competenza, quanto per la cassa.  
Nella gestione di quest'ultima, inoltre, occorre  
diminuire le disponibilità per L. 333.000.000, te-  
nuto conto che il Ministero della Pubblica Istru-  
zione, con nota n. 2020, del 23 giugno 1981, ne ha  
sospeso l'erogazione rispetto alla somma complessi-  
va assegnata di L. 2.445.000.000 e non ha fornito  
assicurazioni, nonostante i solleciti effettuati,  
di versare la somma;

che è stato sottoscritto con il CNR un contratto  
per lo sviluppo di programmi di ricerca nel setto-  
re metrologico di complessive lire 600 milioni;  
col che occorre prevedere le maggiori entrate, in  
termini di competenza, ai capp. 6 e 31, rispettiva-  
mente di L. 185.000.000 e di L. 415.000.000. Per  
la gestione di cassa, prudenzialmente, non vengono  
apportate modificazioni, poichè il CNR medesimo  
non ha assicurato il versamento della somma entro  
l'anno;

che sono in corso di stipulazione, parimenti con  
il CNR, due contratti di ricerca, rispettivamente  
per:







- Campione primario di tensione continua ad effetto Josephson: lire 11 milioni;

- Proprietà ferromagnetiche e magnetiche della materia: lire 27,2 milioni;

e che, sempre detto CNR ha assegnato un contributo per la "Partecipazione ai programmi geofisici internazionali per lo studio della ionosfera" di lire 7 milioni, fatti che comportano maggiori entrate, in termini di competenza, ai capp. 7 e 31, rispettivamente di lire 27,9 milioni e di lire 17,3 milioni e, in termini di cassa, al cap. 7, di lire 11 milioni;

- che si presume che la CEE (Commissione delle Comunità Europee) non versi più, entro la fine dell'anno in corso, le quote di contributi previsti, per cui occorre ridurre lo stanziamento di cassa di lire 8 milioni (cap. 9);

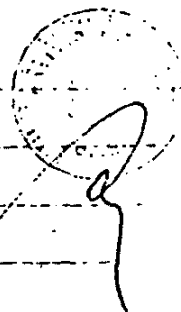
- che, per effetto di minori accertamenti, si debbono apportare diminuzioni agli accertamenti dei capitoli 11 "Proventi per prove, tarature e consulenze" e 12 "Proventi per contratti di ricerca", con nuovi accertamenti, in termini di competenza, rispettivamente di lire 230 milioni e lire 295 milioni e, in termini di cassa, solo per il cap. 12, di lire 246 milioni;


che, per effetto di maggiori accertamenti, si può apportare un aumento alla previsione del cap. 13 "Altri proventi per prestazioni di servizi e vendita di beni" di lire 9 milioni, per la gestione di competenza, e di lire 2 milioni, per la gestione di cassa, con nuovo accertamento rispettivamente di lire 49 milioni e lire 47 milioni;

che sul conto corrente n. 135 presso la Cassa di Risparmio di Torino, ente cassiere, matureranno presumibilmente interessi per un importo inferiore a quello previsto, a causa degli obblighi imposti di mantenere i fondi sul conto corrente infruttifero presso la Direzione generale del Tesoro, col che si rende necessaria una diminuzione, sia in termini di competenza sia di cassa, di lire 20 milioni al cap. 16 "Interessi attivi su depositi e conti correnti";

che si sono accertate maggiori entrate al cap. 19 "Contributi di ditte per il funzionamento del Circolo di Affidabilità" per lire 2 milioni conseguenti all'ingresso nel circolo stesso di una nuova ditta (movimento solo nella gestione di competenza);

che i minori accertamenti al cap. 21 "Entrate eventuali" comportano diminuzioni, in termini di compe





tenza e di cassa, rispettivamente di lire 5 milioni e lire 6 milioni;

che, non essendo intervenuti movimenti, va annullato il fondo del capitolo 23 "Alienazione di mobili, impianti, attrezzature e macchinari";

che, per effetto dei maggiori riscatti di posizioni assicurative per cessazione dal servizio di dipendenti, si sono registrate maggiori entrate al cap. 25 "Riscatto di posizioni assicurative e altre riscossioni per cessazione dal servizio di dipendenti" di lire 19 milioni, tanto in termini di competenza che di cassa;

che, per effetto del deposito di cauzioni, si deve provvedere a determinare lo stanziamento, sia per la competenza che per la cassa, del cap. 26 "Ritiri di depositi a cauzione da e presso terzi", nella misura di lire 1,5 milioni.

:

In conseguenza di quanto precisato circa l'entrata, va riformata la

Spesa

tenendo presente quanto segue:

per quanto concerne i capitoli relativi alle spese di personale

al cap. 5 "Stipendi ed altri assegni fissi al per-


sonale del ruolo tecnico-professionale" si deve procedere ad aumentare, sia per la competenza sia per la cassa, lo stanziamento della misura di lire 25 milioni per i più esatti accertamenti anche in conseguenza dell'aumento dell'indennità integrativa speciale;

al cap. 7 "Compensi per lavoro straordinario", tenuto conto dell'andamento di dette prestazioni, si può ridurre, in termini di competenza e di cassa, rispettivamente di lire 7,5 milioni e di lire 5 milioni lo stanziamento previsto;

in conseguenza dell'aumento necessario al cap. 5, si deve procedere all'integrazione dello stanziamento del cap. 12 "Assicurazione per invalidità e vecchiaia (INPS)", tanto per la competenza che per la cassa, di lire 3,6 milioni;

per quanto concerne gli acquisti di beni di consumo e servizi e gli investimenti

in seguito a minori impegni, si possono ridurre gli stanziamenti dei capp. 17/1 "Spese per l'acquisto di materiali di consumo necessari per lo svolgimento dell'attività commerciale" e 18 "Spese di rappresentanza", sia per la gestione di competenza sia per la gestione di cassa, rispettivamente di lire 5 milioni e di lire 2,5 milioni;



- si può diminuire, nella sola gestione di cassa, lo stanziamento del cap. 21 "Manutenzione, riparazione, adattamento e vigilanza di locali e relativi impianti", di lire 30 milioni, non prevedendo di far fronte, entro la fine dell'anno, a pagamenti di alcune ordinazioni;

- tenuto conto della mancata effettuazione di concorsi, si può provvedere, al cap. 26 "Spese per concorsi", ad una variazione in diminuzione, per la competenza e per la cassa, di lire 1 milione;

- conseguentemente a più esatti accertamenti, va diminuito di lire 35 milioni il cap. 29 "Spese per energia elettrica per illuminazione e forza motrice", in termini di competenza e di cassa; e ciò, anche in considerazione delle riduzioni nei consumi dovute al parziale mancato funzionamento dell'impianto di condizionamento della nuova sede;

- in conseguenza delle maggiori entrate derivanti dal contratto di ricerca, sottoscritto con il CNR, per lo sviluppo di programmi di ricerca nel settore metrologico (cap. 32), occorre stanziare per la competenza lire 150 milioni e per la cassa lire 20 milioni;

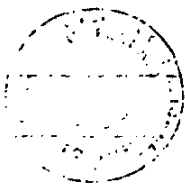
- si rende necessario stanziare al cap. 33 "Spese per lo svolgimento di progetti di ricerca finanzia

ti dal CNR", conseguentemente alle maggiori entrate per contratti e contributi di ricerca, in corso di stipulazione, parimenti con il CNR, per la gestione di competenza lire 26 milioni e per la gestione di cassa lire 10 milioni;

— si può ridurre, per i più esatti accertamenti, lo stanziamento del cap. 38 "Premi di assicurazione", sia in termini di competenza sia di cassa, rispettivamente per lire 4,6 milioni e per lire 3 milioni;

— va definito lo stanziamento del cap. 48 "Interessi passivi" per coprire il pagamento di interessi addebitati sul conto corrente n. 135, presso la Cassa di Risparmio di Torino, a causa di uno scoperto di cassa verificatosi nel II trimestre dell'anno in corso, scoperto dovuto a maggiori pagamenti inderogabili sostenuti in attesa del contributo del Ministero della Pubblica Istruzione; si deve, quindi, procedere ad una variazione in più, per la competenza e per la cassa, nella misura di L. 200.000;

— va integrato lo stanziamento del cap. 50 (Imposte, tasse e tributi vari) di lire 16,45 milioni per la competenza e lire 16 milioni per la cassa, per far fronte al pagamento dell'acconto delle imposte ILOR e IRPEG (90%) ai sensi delle vigenti disposi-



zioni di legge in materia;

tenuto conto dell'andamento delle entrate per l'attività commerciale, è necessario un aumento al capitolo 51 (Versamento all'Erario dell'I.V.A. differenziale su vendite e acquisti relativi all'attività commerciale) di lire 11 milioni per la competenza e lire 32 milioni per la cassa;


si può riassorbire il fondo di riserva di cui al cap. 54, ritenendo di non doverlo più utilizzare prima del termine dell'esercizio;

si deve incrementare di lire 35 milioni, per la sola gestione di cassa, il cap. 57 "Manutenzione straordinaria di immobili e relativi impianti", onde garantire la copertura delle spese per le opere già appaltate di adeguamento degli impianti elettrici della sede di Corso Massimo d'Azeglio alle norme antinfortunistiche vigenti;

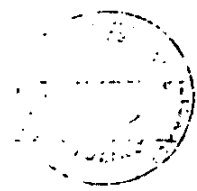
si può ridurre lo stanziamento del cap. 58 (Spese per costruzioni in corso), per la sola gestione di cassa, a lire 505 milioni, con una diminuzione di lire 10 milioni, non ritenendo di dover procedere al pagamento di alcuni impegni assunti, sia per lavori sia per progettazioni di nuovi laboratori, entro la fine dell'anno in corso;

anche negli investimenti, in conseguenza delle mag

giori entrate per contratti stipulati con il CNR, è necessario provvedere ad una variazione in aumento al cap. 60 (Acquisto di attrezzature scientifiche e beni patrimoniali con finanziamento del CNR) di lire 432,3 milioni per la competenza. Nella gestione di cassa si può diminuire lo stanziamento di lire 780 milioni a lire 546,8 milioni (variazione in meno di lire 233,2 milioni) in quanto si prevede che alcuni pagamenti non interverranno prima della chiusura dell'esercizio; si può ridurre a lire 1 milione, per la competenza, ed a lire 3 milioni, per la cassa, lo stanziamento del cap. 63 "Acquisto di mobili e macchine d'ufficio", perchè si presume che non verranno più assunti impegni al titolo del presente capitolo; come per le entrate, per effetto del deposito di cauzioni, si deve provvedere a determinare lo stanziamento, sia per la competenza che per la cassa, del cap. 65 "Depositi a cauzione" nella misura di lire 1,5 milioni; si deve effettuare una variazione in aumento al cap. 66 di lire 34 milioni, per la competenza e per la cassa (Indennità di anzianità al personale cessato dal servizio), avendo dovuto pagare altre indennità di anzianità al personale, oltre a quel-







le già liquidate.

Tutte le predette variazioni modificherebbero il bilancio di previsione per l'esercizio 1981 come segue:

per la gestione di competenza

Entrata: da L. 4.804.502.530 a L. 5.416.952.530  
(+ L. 612.450.000)  
Spesa : da L. 4.804.471.260 a L. 5.416.921.260  
(+ L. 612.450.000)

per la gestione di cassa

Entrata: da L. 6.340.761.260 a L. 5.999.011.260  
(- L. 341.750.000)  
Spesa : da L. 6.178.383.850 a L. 5.998.983.850  
(- L. 179.400.000)

Terminata l'esposizione, il Presidente dà la parola al dott. De Marchis, Presidente del Collegio dei Revisori dei Conti, per le considerazioni del Collegio in ordine al provvedimento all'esame.


De Marchis riassume l'apposita relazione predisposta che conclude con l'approvazione delle variazioni.

Non manca, per altro, di far notare al Consiglio l'andamento alquanto negativo degli introiti per prestazioni a terzi, invitando il Consiglio medesimo a voler approfondire le cause di tale situazione ed, eventualmente, ad individuare dei rimedi.

Sulle conclusioni del Collegio dei Revisori si apre la discussione sull'argomento all'esame.

Omissis

.....



Omissis

.....

Terminata l'ampia ed approfondita discussione, forniti gli ulteriori chiarimenti in ordine alle singole variazioni da apportare al bilancio, tanto in termini di competenza quanto in termini di cassa,

Il Consiglio di Amministrazione

Udita la relazione circa le variazioni da apportare al bilancio di previsione per l'esercizio finanziario 1981;

Visto l'art. 6 della L. 25 luglio 1956, n. 925, e l'art. 2 del Decreto interministeriale 5 maggio 1964;

— Visto l'art. 11 del D.P.R. 18 dicembre 1979, numero 696;

— Ritenuto, ai fini di assicurare il regolare proseguimento della gestione, di procedere all'approvazione delle seguenti variazioni al Bilancio 1981;


— Preso atto del voto consultivo favorevole del Direttore generale;

— Con voti unanimi favorevoli, espressi nei modi di legge,

d e l i b e r a :

di variare il Bilancio di previsione per l'esercizio finanziario 1981, come segue:





E.N.T.R.A.T.A.

Cap.	Natura ed oggetto della previsione	Gestione di competenza			Gestione di cassa		
		prev. iniziale	variazioni	nuova prev.	prev. iniziale	variazioni	nuova prev.
3	Contributo del Ministero della Pubblica Istruzione	2.445.000.000	- 2.250.000	2.442.750.000	3.495.000.000	- 335.250.000	3.159.750.000
6	Contributo del CNR per lo svolgimento dei programmi di ricerca nel settore metrologico	-	+ 185.000.000	185.000.000	-	-	-
7	Contributo del CNR per l'esecuzione di progetti di ricerca finalizzati e di altri progetti di ricerca	-	+ 27.900.000	27.900.000	37.500.000	+ 11.000.000	48.500.000
9	Contributi della Commissione delle Comunità Europee per particolari programmi di ricerca	15.500.000	-	15.500.000	19.000.000	- 8.000.000	11.000.000
11	Proventi per prove, tabelle e consulenze	260.000.000	- 30.000.000	230.000.000	240.000.000	-	240.000.000

## XI LEGISLATURA — DISEGNI DI LEGGE E RELAZIONI — DOCUMENTI

Cap.	Natura ed oggetto della previsione	Gestione di competenza			Gestione di cassa		
		prev. iniziale	variazioni	nuova prev.	prev. iniziale	variazioni	nuova prev.
12	Proventi per contratti di ricerca	300.000.000	- 5.000.000	295.000.000	250.000.000	- 4.000.000	246.000.000
13	Altri proventi per pre-stazioni di servizi e vendita di beni	40.000.000	+ 9.000.000	49.000.000	45.000.000	+ 2.000.000	47.000.000
16	Interessi attivi su depositi e conti correnti	50.000.000	- 20.000.000	30.000.000	50.000.000	- 20.000.000	30.000.000
19	Contributi di Ditte per il funzionamento del "Circolo di Affidabilità"	26.000.000	+ 2.000.000	28.000.000	26.000.000	-	26.000.000
21	Entrate eventuali	7.500.000	- 5.000.000	2.500.000	7.500.000	- 6.000.000	1.500.000
23	Alienazione di mobili, impianti, attrezzature e macchinari	2.000.000	- 2.000.000	-	2.000.000	- 2.000.000	-
25	Riscatto di posizioni assicurative e altre riscossioni per cessazione dal servizio di di-						






Cap.	Natura ed oggetto della previsione	Gestione di competenza			Gestione di cassa		
		prev. iniziale	variazioni	nuova prev.	prev. iniziale	variazioni	nuova prev.
	pendenti	45.000.000	+ 19.000.000	64.000.000	45.000.000	+ 19.000.000	64.000.000
26	Ritiri depositi a cauzione da e presso terzi	-	+ 1.500.000	1.500.000	-	+ 1.500.000	1.500.000
31	Contributi del CNR per investimento	p.m.	+ 432.300.000	432.300.000	99.500.000	-	99.500.000
	Totale entrate	3.191.000.000	+ 612.450.000	3.803.450.000	4.316.500.000	- 341.750.000	3.974.750.000

## XI LEGISLATURA — DISEGNI DI LEGGE E RELAZIONI — DOCUMENTI

## S P E S A

Cap.	Natura ed oggetto della previsione	Gestione di competenza			Gestione di cassa		
		prev. iniziale	variazioni	nuova prev.	prev. iniziale	variazioni	nuova prev.
5	Stipendi ed altri assegni fissi al personale del ruolo tecnico-professionale	1.570.000.000	+ 25.000.000	1.595.000.000	1.580.153.000	+ 25.000.000	1.605.153.000
7	Compensi per lavoro straordinario	30.000.000	- 7.500.000	22.500.000	28.000.000	- 5.000.000	23.000.000
12	Assicurazione per invalidità e vecchiaia (INPS)	396.000.000	+ 3.600.000	399.600.000	397.000.000	+ 3.600.000	400.600.000
17/1	Spese per l'acquisto di materiali di consumo necessari per lo svolgimento dell'attività commerciale	30.000.000	- 5.000.000	25.000.000	27.000.000	- 5.000.000	22.000.000
18	Spese di rappresentanza	4.000.000	- 2.500.000	1.500.000	4.000.000	- 2.500.000	1.500.000
21	Manutenzione, riparazione, adattamento e vigilanza di locali e relativi impianti	200.000.000	-	200.000.000	200.000.000	- 30.000.000	170.000.000

## XI LEGISLATURA — DISEGNI DI LEGGE E RELAZIONI — DOCUMENTI

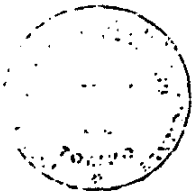


Cap.	Natura ed oggetto della previsione	Gestione di competenza			Gestione di cassa		
		prev. iniziale	variazioni	nuova prev.	prev. iniziale	variazioni	nuova prev.
26	Spese per concorsi	1.500.000	- 1.000.000	500.000	1.500.000	- 1.000.000	500.000
29	Spese per energia elettrica per illuminazione e forza motrice	200.000.000	- 35.000.000	165.000.000	200.000.000	- 35.000.000	165.000.000
32	Spese per lo svolgimento dei programmi di ricerca nel settore metrologico	p.m.	+ 150.000.000	150.000.000	40.000.000	+ 20.000.000	60.000.000
33	Spese per lo svolgimento di progetti di ricerca finalizzati dal CNR	p.m.	+ 26.000.000	26.000.000	105.000.000	+ 10.000.000	115.000.000
38	Premi di assicurazione	15.000.000	- 4.600.000	10.400.000	15.000.000	- 3.000.000	12.000.000
48	Interessi passivi	p.m.	+ 200.000	200.000	-	+ 200.000	200.000
50	Imposte, tasse e tributi vari	37.000.000	+ 16.450.000	53.450.000	38.000.000	+ 16.000.000	54.000.000
51	Versamento all'Esercizio dell'IVA differenziale su vendite e acquisti						



## XI LEGISLATURA — DISEGNI DI LEGGE E RELAZIONI — DOCUMENTI

Cap.	Natura ed oggetto della previsione	Gestione di competenza			Gestione di cassa		
		prev. iniziale	variazioni	nuova prev.	prev. iniziale	variazioni	nuova prev.
54	relativi all'attività commerciale Fondo destinato all'istituzione e all'integrazione di capitoli di spesa	76.000.000	+ 11.000.000	87.000.000	60.000.000	+ 32.000.000	92.000.000
57	Manutenzione straordinaria di immobili e relativi impianti	30.000.000	- 30.000.000	-	30.000.000	- 30.000.000	-
58	Spese per costruzioni in corso e strutture di ricerca	70.000.000	-	70.000.000	115.000.000	+ 35.000.000	150.000.000
60	Acquisto di attrezzature scientifiche e beni patrimoniali con finanziamento del CNR	220.000.000	-	220.000.000	515.000.000	- 10.000.000	505.000.000
63	Acquisto di mobili e macchine d'ufficio	p.m.	+ 432.300.000	432.300.000	780.000.000	- 233.200.000	546.800.000
65	Depositi a cauzione	3.000.000	- 2.000.000	1.000.000	5.000.000	- 2.000.000	3.000.000
		p.m.	+ 1.500.000	1.500.000	-	+ 1.500.000	1.500.000



Cap.	Natura ed oggetto della previsione	Gestione di competenza			Gestione di cassa		
		prev. iniziale	variazioni	nuova prev.	prev. iniziale	variazioni	nuova prev.
66	Indennità di anzianità al personale cessato dal servizio	60.000.000	+ 34.000.000	94.000.000	60.000.000	+ 34.000.000	94.000.000
	Totale spese	2.942.500.000	+ 612.450.000	3.554.950.000	4.200.653.000	- 179.400.000	4.021.253.000

dando atto che, per effetto di dette variazioni, il

Bilancio dell'esercizio finanziario 1981 si consoli-

da sulle seguenti cifre:

— per la gestione di competenza

Entrata: L. 5.416.952.530.

Spesa : L. 5.416.921.260.

— per la gestione di cassa

Entrata: L. 5.999.011.260

Spesa : L. 5.998.983.850.

Omissis

.....

Il Segretario  
F.to Manacorda

Il Presidente  
F.to Castagnoli

Oggetto: Riaccertamento dei residui della gestione dell'esercizio finanziario 1981.

#### IL COMMISSARIO STRAORDINARIO

- Vista la legge 25 luglio 1956, n. 925;
- Vista la legge 20 marzo 1975, n. 70;
- Visto il 4° comma dell'art. 39 del D.P.R. 18 dicembre 1979, n. 696;
- Preso atto che, in sede di chiusura dell'esercizio finanziario 1981, si è proceduto al riaccertamento globale dei residui, iscritti alla data del 1° gennaio 1981, tanto per l'entrata quanto per la spesa;
- Preso atto che tale riaccertamento ha condotto ad alcune variazioni nei medesimi; ed in particolare:

##### per l'entrata

si sono riaccertati minori residui attivi per complessive L. 166.600 dovuti a:

- minore accertamento dei proventi per prove, tarature e consulenze (capp. 11 e 41) dovuto ad inesigibilità di un credito per fallimento dichiarato giudizialmente di una ditta: L. 127.000;
- più esatto accertamento delle entrate derivanti da proventi per contratti di ricerca e proventi vari (capitoli 12, 13): L. 28.020;
- sconti ed arrotondamenti (cap. 11): L. 11.580;

##### per la spesa

si sono riaccertati minori impegni per complessive lire 8.289.670 dovuti a:

- minori spese di personale, dovute ad un più esatto accertamento delle somme da pagare (capp. 6, 7, 8, 11):
- L. 1.285.845;

- minori spese per acquisto di beni e servizi, conseguentemente all'annullamento di alcune ordinazioni perchè i beni non sono stati consegnati nei tempi previsti, o vero non erano più di interesse;
- Preso atto delle surriferite motivazioni che hanno determinato variazioni in detta gestione, e ritenutele congrue ai fini del riaccertamento;
- Preso atto di quanto osservato al riguardo dal Collegio dei Revisori dei Conti;
- Preso atto, altresì, del favorevole avviso in proposito del Direttore generale,

d e c r e t a :

è approvato il seguente riaccertamento nel conto dei residui dell'esercizio finanziario 1981:

ENTRATA				SPESA			
Cap.	Consistenza all'1-1-1980	Riaccertamenti	Nuova consistenza	Cap.	Consistenza all'1-1-1980	Riaccertamenti	Nuova consistenza
11	55.967.530	132.580	55.834.950	6	1.721.000	-	1.708.135
12	75.103.520	26.220	75.077.300	7	1.170.000	-	1.168.795
13	9.764.950	1.800	9.763.150	8	34.240.070	-	32.978.060
41	1.100.000	6.000	1.094.000	11	84.000	-	74.235
				15	8.318.025	-	6.713.300
				16	3.833.905	-	3.733.905
				17	16.008.340	-	15.620.725
				17/1	6.212.480	-	5.960.430
				20	386.850	-	385.945
				21	73.322.485	-	73.241.485
				22	9.327.010	-	8.450.055
				31	10.543.940	-	10.378.385
				32	41.723.220	-	41.723.160
				33	108.227.545	-	108.220.550
				39	27.099.400	-	26.995.000
				40	2.233.885	-	2.229.130
				41	489.160	-	487.660
				43	10.500.000	-	10.336.665
				44	1.743.455	-	1.645.600
				58	295.908.475	-	295.749.380
				59	101.419.590	-	98.432.165
				78	9.600	-	-
	141.936.000	-	141.769.400		754.522.435	-	746.232.765
		166.600			8.289.670		

Torino, 20 ottobre 1982

Il Commissario straordinario

*Roberto Albrizio*  
 P. to Albrizio

Oggetto: Rideterminazione delle somme di alcuni capitoli del bilancio 1981.

#### IL COMMISSARIO STRAORDINARIO

- Vista la legge 25 luglio 1956, n. 925, ed il Decreto interministeriale 5 maggio 1964;
- Vista la legge 20 marzo 1975, n. 70;
- Visto il D.P.R. 18 dicembre 1979, n. 696;
- Preso atto che, nell'ultimo mese dell'esercizio 1981, si sono resi necessari pagamenti indifferibili che hanno determinato eccedenze rispetto agli stanziamenti della competenza e della cassa.

In particolare:

- per la competenza,

si sono dovute pagare in più L. 125.255, relative ai contributi I.N.P.S. sulle retribuzioni del mese di dicembre e tredicesima mensilità (cap. 10 - e per la gestione di cassa L. 834.255), nonché L. 20.880 per spese bancarie (cap. 49 - analoga somma per la cassa) e L. 1.500.000 onde provvedere al deposito cauzionale relativo al servizio Telex (cap. 65) che, ove non fosse stato versato, ci sarebbe stata, da parte dell'Amministrazione delle Poste e delle Telecomunicazioni, l'interruzione del servizio;

- per la cassa,

oltre alle somme già evidenziate, sono venuti a scadenza maggiori impegni di spesa non previsti, che non potevano essere differiti se non con rischio di azione nei confronti dell'Istituto per:

---

 XI LEGISLATURA — DISEGNI DI LEGGE E RELAZIONI — DOCUMENTI
 

---

cap. 17 - Spese per l'acquisto di materiale di consumo necessario per lo svolgimento dell'attività di ricerca e per manutenzione e noleggio attrezzature	L.	16.926.920
cap. 21 - Manutenzione, riparazione, adattamento e vigilanza di locali e relativi impianti	"	12.190.020
cap. 25 - Spese per l'organizzazione e la partecipazione a convegni, congressi, mostre ed altre manifestazioni	"	920.000
cap. 40 - Spese per stampati e per cancelleria	"	153.275
cap. 44 - Interventi assistenziali a favore del personale in servizio, di quello cessato dal servizio e delle loro famiglie e spese per servizi sociali	"	9.966.730
cap. 60 - Acquisto di attrezzature scientifiche e beni patrimoniali con finanziamento del CNR	"	44.122.460
Totale	L.	<u>84.279.405</u>

- Preso atto delle ragioni che hanno imposto nel corso dell'ultimo mese di esercizio, di procedere ai maggiori pagamenti, per altro coperti dalle maggiori entrate: in termini di competenza di L. 43.696.825, e in termini di cassa dell'avanzo già risultante dall'ultimo provvedimento di variazione al bilancio di L. 695.471.270, nonchè delle maggiori entrate di L. 160.282.125;



- Preso atto delle considerazioni e raccomandazioni in proposito, formulate dal Collegio dei Revisori dei Conti;
- Preso atto del favorevole avviso al riguardo del Direttore generale,

d e c r e t a :

si ratificano, in chiusura dell'esercizio finanziario 1981, i seguenti ulteriori accertamenti e stanziamenti:

## XI LEGISLATURA — DISEGNI DI LEGGE E RELAZIONI — DOCUMENTI

S P E S A

Cap.	Natura ed oggetto della previsione	Gestione di competenza			Gestione di cassa		
		prev. iniziale	variazioni	nuova prev.	prev. iniziale	variazioni	nuova prev.
10	Contributi per assicurazione per assistenza malattia (INPS-ENPDEP)	127.000.000	+ 124.255	127.124.255	127.000.000	+ 834.255	127.834.255
17	Spese per l'acquisto di materiale di consumo necessario per lo svolgimento dell'attività di ricerca e per manutenzione e noleggio attrezzature	105.000.000	-	105.000.000	90.000.000	+ 16.926.920	106.926.920
21	Manutenzione, riparazione, adattamento e vigilanza di locali e relativi impianti	200.000.000	-	200.000.000	170.000.000	+ 12.190.020	182.190.020
25	Spese per l'organizzazione e la partecipazione a convegni, congressi, mostre ed altre manifestazioni	3.000.000	-	3.000.000	3.000.000	+ 920.000	3.920.000
40	Spese per stampati e cancelleria	7.000.000	-	7.000.000	7.500.000	+ 153.275	7.653.275

Cap.	Natura ed oggetto della previsione	Gestione di competenza			Gestione di cassa		
		prev. iniziale	variazioni	nuova prev.	prev. iniziale	variazioni	nuova prev.
44	Interventi assistenziali a favore del personale in servizio, di quello cessato dal servizio e delle loro famiglie e spese per servizi sociali	60.000.000	-	60.000.000	50.000.000	+ 9.966.730	59.966.730
49	Spese e commissioni bancarie	400.000	+ 20.880	420.880	400.000	+ 20.880	420.880
60	Acquisto di attrezzature scientifiche e beni patrimoniali con finanziamento del CNR	432.300.000	-	432.300.000	546.800.000	+ 44.122.460	590.922.460
65	Depositi a cauzione	1.500.000	+ 1.500.000	3.000.000	1.500.000	-	1.500.000
	Totale	936.200.000	+ 1.645.135	937.845.135	996.200.000	+ 85.134.540	1.081.334.540

Torino, 20 ottobre 1982

Il Commissario straordinario

F. to Alberton



RELAZIONE  
DEL COLLEGIO DEI REVISORI



ISTITUTO ELETTROTECNICO NAZIONALE "GALILEO FERRARIS" DI  
T O R I N O

\* \* \*

V E R B A L E N. 49

\* \* \*

Il Collegio dei Revisori dei Conti dell'Istituto Elettrotecnico Nazionale Galileo Ferraris, preso atto dello schema di Conto consuntivo per l'esercizio finanziario 1981 sottopostogli, redige sul medesimo documento la seguente relazione.





\* \* \*

CONTO CONSUNTIVO ESERCIZIO 1981

\* \* \*

Il Conto consuntivo per l'esercizio 1981 si articola nel rendiconto finanziario, nel conto economico, nella situazione patrimoniale ed in quella amministrativa.

Il conto stesso, redatto in correlazione al bilancio preventivo secondo le norme e gli schemi fissati dal D.P.R. 24 gennaio 1979, n. 696, risulta corredato dalla situazione dei residui al 31 dicembre 1981, dalla relazione illustrativa del Commissario straordinario e dalla situazione numerica e dei costi del personale.

Risultano allegati al consuntivo stesso i provvedimenti concernenti le variazioni di bilancio intervenute, nonché il provvedimento con il quale si è proceduto al riaccertamento dei residui attivi e passivi.

#### La gestione finanziaria

La gestione finanziaria presenta le seguenti risultanze riepilogative:

GESTIONE DI COMPETENZA

ENTRATE		USCITE	
Avanzo di amm.ne 1980	695.471.270	Correnti	3.698.024.215
Correnti	3.591.322.290	Conto capitale	947.486.850
Conto capitale	500.057.980	Partite di giro	487.188.820
Partite di giro	487.188.820		5.132.699.885
		Avanzo di amm.ne 1981	141.340.475
Totale entrate	5.274.040.360	Totale a pareggio	5.274.040.360

Il predetto avanzo di amministrazione al 31 dicembre 1981 viene riaccertato in sede di rendicontazione, ai sensi dell'art. 36 del D.P.R. n. 696/79 in L. 149.463.545, con un miglioramento di L. 8.123.070, per effetto della ri-determinazione dei residui attivi e passivi esistenti alla chiusura dell'esercizio, come verrà evidenziato in seguito.

GESTIONE DI CASSA

RISCOSSIONI		PAGAMENTI	
Fondo di cassa iniz.le	1.079.511.765	Correnti	3.665.374.100
Correnti	4.122.576.880	Conto capitale	1.140.728.075
Conto capitale	165.757.980	Partite di giro	487.188.820
Partite di giro	486.307.820	Totale pagamenti	5.293.290.995
		Fondo di cassa finale	560.863.450
Totale riscossioni	5.854.154.445	Totale a pareggio	5.854.154.445

Dai dati sopraindicati emergono i seguenti risultati finanziari di esercizio:

a) un disavanzo di competenza di parte corrente di	L.	106.701.925
b) un disavanzo di competenza in conto capitale di	L.	447.428.870
c) un pareggio nelle partite compensative		-
d) un disavanzo finanziario di competenza di	L.	554.130.795
e) un avanzo di amministrazione di	L.	149.463.545
f) un disavanzo di cassa (L. 1.079.511.765 - 560.863.450) di	L.	518.648.315

I predetti risultati della gestione finanziaria evidenziano un rilevante squilibrio negativo tra i mezzi finanziari acquisiti e quelli erogati durante l'esercizio sia nella gestione di competenza sia in quella di cassa.

I saldi negativi della gestione finanziaria dell'esercizio 1981 hanno trovato completa copertura con i corrispondenti saldi attivi accertati alla chiusura dell'esercizio 1980, ma ne riducono notevolmente l'entità, con conseguenze negative per il conseguimento dell'equilibrio della gestione in corso che, allo stato attuale, si caratterizza con una notevole riduzione dei cespiti di entrata realizzabili.

Procedendo ad un'analisi, sia pure sommaria, tra i più significativi discostamenti tra gli accertamenti e gli impegni del rendiconto finanziario in esame con le previsioni iniziali, si evidenziano i seguenti dati:

E N T R A T E

Categorie	Previsioni iniziali	Accertamenti	Differenze	
			Valore assoluto	%
Trasferimenti attivi correnti	4.170.000.000	2.715.239.435	- 1.454.760.565	- 34,89
Vendita di beni e prestazioni di servizi	409.900.000	586.915.300	+ 177.015.300	+ 43,18
Redditi e proventi patrimoniali	64.600.000	54.608.475	- 9.991.525	- 15,47
Altre entrate	158.427.260	234.559.080	+ 76.131.820	+ 48,05
Totale entrate correnti	4.802.927.260	3.591.322.290	- 1.211.604.970	- 25,23
Alienazione di beni patrimoniali e riscossione di crediti	62.000.000	67.757.980	+ 5.757.980	+ 9,29
Trasferimenti in conto capitale	680.500.000	432.300.000	- 248.200.000	- 36,47
Totale entrate in conto capitale	742.500.000	500.057.980	- 242.442.020	- 32,65
Partite di giro	530.004.000	487.188.820	- 42.815.180	- 8,08
Totale partite di giro	530.004.000	487.188.820	- 42.815.180	- 8,08
TOTALE GENERALE ENTRATE	6.075.431.260	4.578.569.090	- 1.496.862.170	- 24,64

## XI LEGISLATURA — DISEGNI DI LEGGE E RELAZIONI — DOCUMENTI

S P E S E

Categorie	Previsioni iniziali	Impegni	Differenze	
			Valore assoluto	%
Spese per gli organi dell'Ente	13.000.000	17.911.500	+ 4.911.500	+ 37,78
Oneri per il personale in servizio	2.744.700.000	2.469.864.930	- 274.835.070	- 10,01
Acquisto di beni di consumo e di servizi	1.393.600.000	957.178.935	- 436.421.065	- 31,32
Trasferimenti passivi	127.167.260	60.000.000	- 67.167.260	- 52,81
Oneri finanziari	400.000	609.780	+ 209.780	+ 52,44
Oneri tributari	77.000.000	131.796.000	+ 54.796.000	+ 71,16
Spese non classificabili in altre voci	105.500.000	60.663.070	- 44.836.930	+ 42,50
<b>Totale spese correnti</b>	<b>4.461.367.260</b>	<b>3.698.024.215</b>	<b>- 763.343.045</b>	<b>- 17,11</b>
Acquisto di beni di uso durevole ed immob.	350.000.000	290.000.000	- 60.000.000	- 17,14
Acquisto di immobilizzazioni tecniche	921.200.000	560.584.815	- 360.615.185	- 39,15
Indennità di anzianità al personale cessato	100.000.000	93.902.035	- 6.097.965	- 6,09
Concessione di crediti e anticipazioni	-	3.000.000	+ 3.000.000	+100,00
<b>Totale spese in conto capitale</b>	<b>1.371.200.000</b>	<b>947.486.850</b>	<b>- 423.713.150</b>	<b>- 30,90</b>
Partite di giro	530.004.000	487.188.820	- 42.815.180	- 8,08
<b>Totale partite di giro</b>	<b>530.004.000</b>	<b>487.188.820</b>	<b>- 42.815.180</b>	<b>- 8,08</b>
<b>TOTALE GENERALE SPESE</b>	<b>6.362.571.260</b>	<b>5.132.699.885</b>	<b>- 1.299.871.375</b>	<b>- 19,33</b>

I discostamenti tra le previsioni iniziali e gli accadimenti possono così sintetizzarsi:

minori entrate	L.	1.496.862.170	- 24,64
minori spese	"	1.229.871.375	- 19,33
		<hr/>	<hr/>
Differenza negativa	L.	266.990.795	- 5,31
		<hr/> <hr/>	<hr/> <hr/>

I dati sopraindicati evidenziano una gestione influenzata in senso negativo in maniera determinante dai minori contributi concessi dal Ministero della Pubblica Istruzione e da altri enti del settore pubblico allargato sia per le spese di parte corrente sia in conto capitale.

Il Collegio dà atto che le variazioni apportate al bilancio risultano regolarmente deliberate dal Consiglio di Amministrazione.

Il Collegio ha accertato che sono stati assunti impegni in eccedenza agli stanziamenti definitivi di bilancio nei seguenti capitoli (escluse le partite di giro), e per gli importi a fianco di ciascuno indicato:

n. 10	Contributi INPS e ENPDEP	L.	124.255
n. 49	Spese e Commissioni bancarie	"	20.880
n. 65	Depositi a cauzione	"	1.500.000
		<hr/>	<hr/>
	Totale	L.	1.645.135
		<hr/> <hr/>	<hr/> <hr/>

Sono stati, inoltre, effettuati pagamenti oltre i limiti definitivi fissati nella previsione di cassa a carico dei capitoli e per gli importi sottoindicati:

---

 XI LEGISLATURA — DISEGNI DI LEGGE E RELAZIONI — DOCUMENTI
 

---

n. 10	Contributi INPS e ENPDEP	L.	834.255
n. 17	Spese per l'acquisto di materiali di consumo ecc.	"	16.926.920
n. 21	Manutenzione, riparazione, adattamento e vigilanza di locali e relativi impianti	"	12.190.020
n. 25	Spese per l'organizzazione e la partecipazione a convegni, congressi, mostre ed altre manifestazioni	"	920.000
n. 40	Spese per stampati e cancelleria	"	153.275
n. 44	Interventi assistenziali ecc.	"	9.966.730
n. 49	Spese e commissioni bancarie	"	20.880
n. 60	Acquisto di attrezzature didattiche ecc.	"	44.122.460
	Totale	L.	<u>85.134.540</u>

In proposito il Collegio, pur prendendo atto che si è trattato di pagamenti indifferibili effettuati nell'ultimo mese dell'esercizio e per i quali non si è più potuto adottare i relativi atti di variazione, segnala l'esigenza che il processo erogativo si svolga, ai sensi del D.P.R. n. 696/79, nei limiti dei relativi stanziamenti e che ogni maggiore o nuova spesa venga preceduta dalle necessarie variazioni di bilancio, con l'individuazione dei relativi mezzi di copertura.

In relazione a quanto sopra, prende atto del provvedimento adottato per sanare la situazione evidenziata.

Ponendo a confronto i dati consuntivi afferenti



la gestione in esame con quelli relativi al precedente esercizio, dopo aver proceduto alla loro rielaborazione resa necessaria dalla diversa classificazione delle entrate e delle spese tra i due esercizi presi in considerazione, emergono le seguenti differenze complessive e percentuali distinte per categorie:

## XI LEGISLATURA — DISEGNI DI LEGGE E RELAZIONI — DOCUMENTI

ENTRATE ACCERTATE

Titolo e Categorie	Esercizio 1980	Esercizio 1981	Differenze	
			Valore assoluto	%
Vendita di beni e prestazioni di servizi	474.676.955	586.915.300	+ 112.238.345	+ 23,65
Trasferimenti attivi correnti	3.469.486.640	2.715.239.435	- 754.247.205	- 21,74
Redditi e proventi patrimoniali	187.705.190	54.608.475	- 133.096.715	- 70,90
Altre entrate non classificabili	167.041.305	167.740.685	+ 699.380	+ 0,42
Poste correttive e compensative di spese cor- renti	4.532.965	66.818.395	+ 62.285.430	+ 1374,05
<b>Totale entrate correnti</b>	<b>4.303.443.055</b>	<b>3.591.322.290</b>	<b>- 712.120.765</b>	<b>- 16,55</b>
Alienazione di immobilizzazioni tecniche	91.000	-	- 91.000	- 100,00
Realizzi di valori mobiliari	1.000.000	50.000	- 950.000	- 95,00
Riscossione di crediti	19.089.415	67.707.980	+ 48.618.565	+ 254,69
Trasferimenti attivi in conto capitale	630.500.000	432.300.000	- 198.200.000	- 31,43
<b>Totale entrate in conto capitale</b>	<b>650.680.415</b>	<b>500.057.980</b>	<b>- 150.622.435</b>	<b>- 23,15</b>
<b>Partite di giro</b>	<b>425.990.050</b>	<b>487.188.820</b>	<b>+ 61.198.770</b>	<b>+ 14,37</b>
<b>Totale partite di giro</b>	<b>425.990.050</b>	<b>487.188.820</b>	<b>+ 61.198.770</b>	<b>+ 14,37</b>
<b>TOTALE GENERALE ENTRATE</b>	<b>5.380.113.520</b>	<b>4.578.569.090</b>	<b>- 801.544.430</b>	<b>- 14,90</b>

## U S C I T E I M P E G N A T E

Titolo e Categorie	Esercizio 1980	Esercizio 1981	Differenze		
			Valore assoluto	%	
Spese per gli organi dell'Ente	11.488.175	17.911.500	+	6.423.325	+ 55,91
Oneri per il personale in servizio	2.246.861.470	2.469.864.930	+	223.003.460	+ 9,92
Acquisto di beni di consumo e servizi	810.368.820	957.178.935	+	146.810.115	+ 18,12
Trasferimenti passivi	60.266.510	60.000.000	-	266.510	- 0,44
Oneri finanziari	296.250	609.780	+	313.530	+ 105,83
Oneri tributari	49.876.705	131.796.000	+	81.919.295	+ 164,24
Spese non classificabili in altre voci	5.000.000	60.663.070	+	55.663.070	+ 1113,26
Totale spese correnti	3.184.157.930	3.698.024.215	+	513.866.285	+ 16,14
Acquisto di beni di uso durevole ed immob.	245.700.000	290.000.000	+	44.300.000	+ 18,03
Acquisto di immobilizzazioni tecniche	673.714.865	560.584.815	-	113.130.050	- 16,79
Concessione di crediti ed anticipazioni	11.437.500	3.000.000	-	8.437.500	- 73,77
Indennità di anzianità al personale cessato	32.104.260	93.902.035	+	61.797.775	+ 192,49
Totale spese in conto capitale	962.956.625	947.486.850	-	15.469.775	- 1,61
Partite di giro	425.990.050	487.188.820	+	61.198.770	+ 14,37
Totale partite di giro	425.990.050	487.188.820	+	61.198.770	+ 14,37
TOTALE GENERALE SPESE	4.573.104.605	5.132.699.885	+	559.595.280	+ 12,24

I risultati complessivi della gestione finanziaria dell'esercizio 1981 sono stati illustrati dal Commissario straordinario nella sua relazione e trovano analitica dimostrazione nei numerosi allegati che accompagnano il Conto consuntivo.

Il Collegio ritiene significativo evidenziare alcuni aspetti della gestione che, a suo avviso, ne caratterizzano i risultati.

I dati sopraindicati indicano chiaramente l'andamento sfavorevole verificatosi nel 1981 tra i flussi finanziari acquisiti e quelli erogati.

Infatti, mentre le entrate di competenza sono scese da L. 5.380.113.520 a L. 4.578.569.090 con una diminuzione di L. 801.544.430 pari al 15%, nel contempo le spese risultano impegnate per complessive L. 5.132.699.885, con un incremento di L. 559.595.280 pari al 12% circa.

L'andamento a forbice verificatosi tra il processo erogativo e quello acquisitivo spiega i risultati negativi di esercizio e trova la propria origine nella flessione delle entrate derivanti da trasferimenti sia di parte corrente sia in conto capitale a cui non ha potuto fare riscontro un analogo andamento delle spese, sia per il loro carattere di estrema rigidità sia per effetto del processo inflattivo in corso.

L'acquisizione di minori entrate trova la propria origine principalmente nella erogazione del contributo del Ministero della Pubblica Istruzione nella misura di lire 2.442.750.000 e dalla mancata acquisizione di contribuzioni straordinarie che nel 1980 erano stati pari a 950 milioni di lire.

I contributi concessi dal C.N.R. per i progetti finalizzati e per gli altri programmi di ricerca sono stati pari a 27,9 milioni di lire, inferiori a quelli dell'esercizio precedente. Il contributo che lo stesso Ente ha concesso per investimenti è risultato pari a 432,3 milioni di lire.

I contributi concessi da altri Enti pubblici nazionali ed internazionali (CECA e CEE) sono risultati molto modesti.

Nel complesso quindi le entrate contributive sono scese da 3.469,4 milioni circa a 2.715,2 milioni con un decremento pari al 22% circa.

Le entrate derivanti dalla vendita di beni e dalla prestazione di servizi sono aumentate nel loro complesso da lire 474,6 a 586,9 milioni pari al 24% circa.

Al riguardo si fa osservare che nel precedente esercizio si era verificato un incremento pari all'80,9%.

Al riguardo il Collegio, richiamandosi anche a quanto rappresentato dal Ministero vigilante con la nota n. 6426 del 12 giugno 1980, segnala l'esigenza che l'azione svolta per incrementare tali cespiti di entrata venga ulteriormente perseguita, onde sopperire alla sfavorevole situazione in corso.

Anche le entrate in conto capitale hanno registrato un notevole decremento rispetto all'esercizio precedente; le stesse sono infatti risultate pari a complessive lire 500,05 milioni, con una diminuzione di 150,55 milioni (- 23% rispetto al 1980).

Tali entrate risultano assolutamente inadeguate per portare avanti il programma costruttivo della nuova sede. La spesa corrente ha confermato ancora una volta la tendenza progressiva all'aumento poco frenabile, specialmente in un momento inflazionistico come l'attuale.

Le spese per il personale in servizio sono aumentate (223 milioni circa, pari al 10%), essendo passate da lire 2.246,8 a 2.469,8 milioni di lire, malgrado una riduzione di unità del personale in servizio, durante l'arco dell'intero esercizio.

A tale onere si deve aggiungere quello relativo all'accantonamento per l'indennità di anzianità che grava sul risultato economico di esercizio per oltre 48,6 milioni di lire.

Pertanto l'onere complessivo per il personale in servizio (n. 147 unità) risulta pari a 2.518,4 milioni di lire, con un costo medio annuo di lire 17 milioni circa.

Il dato sopraindicato pone in chiara evidenza che la spesa per il personale assorbe da sola oltre il 70% di tutte le entrate correnti ed è superiore di 75,7 milioni di lire al contributo ordinario del Ministero della Pubblica Istruzione.

Anche le spese per l'acquisto di beni di consumo e di servizi sono aumentate da 810 a 957 milioni con un incremento percentuale del 18% circa, che risulta contenuto, nel complesso, nell'ambito dell'aumento generale dei prezzi.

L'espansione della spesa corrente e la sua vi-

schiosità ha inciso profondamente nella ripartizione delle spese dell'Ente, riducendo notevolmente quella per investimenti.

Nell'esercizio in esame, l'Istituto non ha potuto proseguire nell'attività di potenziamento delle proprie strutture scientifiche, a causa della mancata erogazione di contributi da parte del Ministero.

Se anche nell'esercizio in corso si dovesse ripetere tale situazione, peraltro prevedibile in relazione alla grave situazione in cui versa la finanza pubblica, diverrà irreversibile la limitazione delle funzioni dell'Ente nel campo della ricerca.

\* \* \*

La situazione finanziaria dell'Istituto, alla chiusura dell'esercizio, è evidenziata dalle poste che formano il seguente:

Avanzo di Amministrazione al 31 dicembre 1981

1) Entrate accertate		L.	4.578.569.090
2) Uscite impegnate		"	5.132.699.885
			<hr/>
Disavanzo di competenza		- L.	554.130.795
<u>Riaccertamento dei residui</u>			
Minori residui passivi	L.	8.289.670	
Minori residui attivi	"	166.600	
			<hr/>
		+ "	8.123.070
			<hr/>
Disavanzo 1981		- L.	546.007.725
Avanzo di Amministrazione 1980		+ "	695.471.270
			<hr/>
Avanzo di Amministrazione al 31-12-1981		+ L.	149.463.545
			<hr/> <hr/>

Tale risultato trova analitica dimostrazione, nelle sue varie componenti finanziarie, nella seguente:

Situazione Amministrativa al 31 dicembre 1981

Fondo di cassa all'1-1-1981		L.	560.863.450
<u>Residui attivi</u>			
a) esercizio 1980 e precedenti	L.	11.571.840	
b) esercizio 1981	"	1.158.412.610	
			<hr/>
		"	1.169.984.450
			<hr/>
Totale attività		L.	1.730.847.900
<u>Residui passivi</u>			
a) esercizio 1980 e precedenti	L.	411.187.825	
b) esercizio 1981	"	1.170.196.530	
			<hr/>
		"	1.581.384.355
			<hr/>
Avanzo di Amministrazione al 31-12-1981		L.	149.463.545
			<hr/> <hr/>



I movimenti finanziari verificatisi durante l'esercizio risultano evidenziati nella seguente:

Situazione finanziaria al 31 dicembre 1981

Fondo di cassa al 31-12-1980		L. 1.079.511.765
<u>Riscossioni effettuate nel 1981</u>		
a) in conto competenza	L. 3.420.156.480	
b) in conto residui	" 1.354.486.200	
		" 4.774.642.680
<b>Totale</b>		<b>L. 5.854.154.445</b>
<u>Pagamenti effettuati nel 1981</u>		
a) in conto competenza	L. 3.962.503.355	
b) in conto residui	" 1.330.787.640	
		" 5.293.290.995
<b>Fondo di cassa al 31-12-1981</b>		<b>L. 560.863.450</b>

Il fondo di cassa sopraindicato trova rispondenza con il saldo risultante alla stessa data del 31 dicembre 1981 dall'estratto conto intrattenuto con la Cassa di Risparmio di Torino.

I dati sopraindicati pongono in chiara evidenza che i movimenti finanziari verificatisi nell'esercizio 1981 hanno inciso negativamente sulle disponibilità di cassa dell'Istituto (lire 560 milioni), le quali risultano ridotte di oltre 518 milioni di lire rispetto all'esercizio precedente (lire 1.079 milioni).

La gestione dei residui

Il Collegio si è soffermato sulla gestione dei residui al fine di accertarne l'esatta determinazione.

Come è evidenziato dalla situazione Amministrativa i residui attivi ammontano a complessive L. 1.169.984.450, di cui L. 1.158.412.610 dell'esercizio 1981 e L. 11.571.840 degli esercizi precedenti, mentre quelli passivi a lire 1.581.384.355 di cui rispettivamente L. 1.170.196.530 relativi alla gestione di competenza e L. 411.187.825 a quella degli anni decorsi.

La gestione di competenza ha determinato il costituirsi di residui nelle seguenti misure:

TITOLI	Accertamenti	Riscossioni	Residui
<u>ENTRATE</u>			
Correnti	3.591.322.290	2.868.494.880	722.827.410
Conto capitale	500.057.980	66.257.980	433.800.000
Compensative	487.188.820	485.403.620	1.785.200
Totali	4.578.569.090	3.420.156.480	1.158.412.610
	Impegni	Pagamenti	Residui
<u>SPESE</u>			
Correnti	3.698.024.215	3.302.272.895	395.751.320
Conto capitale	947.486.850	173.041.640	774.445.210
Compensative	487.188.820	487.188.820	-
Totali	5.132.699.885	3.962.503.355	1.170.196.530

I residui degli esercizi 1980 e precedenti hanno determinato i seguenti flussi finanziari:

TITOLI	Consistenza iniziale	Riscossioni pagamenti	Residui	Differenze
<b><u>ENTRATE</u></b>				
Correnti	1.264.624.640	1.254.082.000	10.382.040	- 160.600
Conto capitale	100.500.000	99.500.000	1.000.000	-
Compensative	1.100.000	904.200	189.800	- 6.000
<b>Totali</b>	<b>1.366.224.640</b>	<b>1.354.486.200</b>	<b>11.571.840</b>	<b>- 166.600</b>
<b><u>SPESE</u></b>				
Correnti	465.861.725	363.101.205	97.626.970	- 5.133.550
Conto capitale	1.284.393.810	967.686.435	313.560.855	- 3.146.520
Compensative	9.600	-	-	- 9.600
<b>Totali</b>	<b>1.750.265.135</b>	<b>1.330.787.640</b>	<b>411.187.825</b>	<b>- 8.289.670</b>

La situazione dei residui alla chiusura dell'esercizio 1981, conseguentemente, risulta così determinata:

A T T I V I		P A S S I V I	
Entrate correnti	733.209.450	Spese correnti	493.378.290
Entrate in c/capitale	434.800.000	Spese in c/capitale	1.088.006.065
Entrate compensative	1.975.000	Spese compensative	-
	<b>Totale</b>		
Saldo	1.169.984.450		
	411.399.905		
	<b>Totale</b>	<b>Totale</b>	<b>1.581.384.355</b>
	1.581.384.355		

La gestione dei residui, sintetizzata nei prospetti sopraindicati, evidenzia un processo acquisitivo delle entrate nel complesso poco soddisfacente. Infatti, le entrate di competenza sono state incassate soltanto nel limite del 75% (nella stessa misura dell'esercizio precedente).

Più positivo è risultato il processo di acquisizione dei residui attivi che sono stati realizzati per quasi il 99,14%.

I residui attivi alla fine dell'esercizio risultano di misura eccessiva (lire 1.169 milioni) ai relativi flussi finanziari.

Il processo erogativo risulta invece più accelerato rispetto al precedente esercizio. Infatti le spese di competenza risultano pagate in misura pari al 77% con un incremento percentuale pari al 2% rispetto al precedente esercizio.

Le erogazioni finanziarie conseguenti alle obbligazioni assunte nei precedenti esercizi sono risultate pari

al 76,03, con un incremento di oltre l'1,97 rispetto al 1980.

Nella relazione illustrativa il Commissario straordinario ha dato ragione della consistenza dei residui e della loro diversa incidenza nell'ambito delle varie categorie e titoli.

L'analisi eseguita dal Collegio sulle singole partite ha dimostrato che i residui attivi corrispondono esattamente ai diritti a riscuotere sorti in favore dell'Ente e che gli stessi hanno un elevato grado di realizzo.

Per quanto concerne i residui passivi (lire 1.581,3 milioni), va detto che circa il 69% riguardano le spese in conto capitale (lire 1.088 milioni) ed in misura notevole quelle relative alle costruzioni in corso (lire 298,4 milioni) e all'acquisto di attrezzature scientifiche (lire 725,3 milioni) di cui ben 623,9 milioni finanziati dal C.N.R..

I residui passivi relativi alla parte corrente (lire 493,3 milioni) sono rappresentati per lire 22,4 milioni da oneri per il personale in servizio e in maniera determinante, e cioè per lire 446,5 milioni, da spese per l'acquisto di beni di consumo e di servizi.

Il Collegio dà atto che i residui passivi corrispondono a reali impegni di spesa, regolarmente e formalmente assunti.

Ai sensi dell'art. 39 del precitato D.P.R. 24 gennaio 1978, n. 84, si è proceduto al riaccertamento dei residui attivi e passivi.

Tale operazione, come si è visto, ha segnato un

saldo attivo di L. 8.123.070, così costituito:

Minori residui passivi	L.	8.289.670
Minori residui attivi	"	166.600
		<hr/>
Differenza attiva	L.	8.123.070
		<hr/> <hr/>

I residui passivi eliminati sono conseguenti a più esatti accertamenti di spesa, a sconti concessi da alcuni fornitori in sede di fatturazione, all'annullamento di ordini di acquisto che non hanno avuto esecuzione ed a lievi arrotondamenti.

I residui attivi eliminati sono connessi all'esatto accertamento di proventi per prove, tarature, consulenze e contratti di ricerca.

Per i motivi suesposti il Collegio esprime il proprio parere favorevole in ordine alle predette operazioni di riaccertamento.

Il rendiconto finanziario è integrato in sede consuntiva con le risultanze della contabilità patrimoniale e cioè dal conto economico e dalla situazione patrimoniale.

#### La gestione economica

Il conto economico dimostra il risultato economico dell'attività gestoria.

Il documento contabile che lo rappresenta, ponendo in evidenza da una parte i ricavi e le rendite e dall'altra i costi e le spese sia che si siano manifestate in dena

## XI LEGISLATURA — DISEGNI DI LEGGE E RELAZIONI — DOCUMENTI

ro sia le operazioni in natura e le quote di ammortamento o deperimento, consente di esprimere un giudizio circa l'andamento della gestione e dimostra il risultato conseguito durante l'esercizio finanziario.

In estrema sintesi il conto economico dell'Istituto può così rappresentarsi:

RICAVI E RENDITE		COSTI E SPESE	
Vendita di beni e prestazioni di servizi	586.915.300	Spese per gli organi dell'Ente	17.911.500
Trasferimenti attivi correnti	2.715.239.435	Oneri per il personale	2.469.864.930
Redditi e prov. patrimon.	54.608.475	Spese acquisto beni e servizi	961.307.310
Altre entrate	167.740.685	Trasf. passivi	60.000.000
Poste correttive e compens. di spese correnti	66.818.395	Oneri finanziari	609.780
		Oneri tributari	131.796.000
		Altre spese	60.663.070
Entrate finanz. di parte corrente	3.591.322.290	Spese fin. di parte corrente	3.702.152.590
Contributo CNR per investimenti.	432.300.000	Spese fin. in c/capitale che non determinano modifiche patr.	461.494.055
Produzioni e movimenti interni	10.434.525	Ammort. e deperim.	1.007.374.205
Trasf. attivi in natura	72.220.055	Svalutaz. e deprez.	96.368.345
Sopravvenienze attive	95.847.835	Sopravvenienze passive	76.133.710
Insussistenze passive	578.282.145	Insussistenze attive	166.600
Ratei attivi	300.246.730	Adeguamento fondo liquidaz. personale	48.647.595
Totale ricavi e rendite	5.080.653.580		
Disavanzo economico	311.683.520		
<b>TOTALE RENDITA</b>	<b>5.392.337.100</b>	<b>TOTALE GENERALE COSTI E SPESE</b>	<b>5.392.337.100</b>

Le varie componenti attive e passive del conto economico sono state illustrate nella relazione del Commissario straordinario.

In merito il Collegio osserva che la prima parte del conto stesso corrisponde esattamente agli importi delle entrate ed alle spese correnti, rispettivamente accertate e impegnate, indicate nel rendiconto finanziario.

Per quanto concerne le altre partite che non hanno dato luogo a movimenti finanziari, il Collegio ha accertato la rispondenza dei valori indicati nel conto con gli accadimenti economici relativi.

Per quanto attiene in modo particolare gli ammortamenti, il Collegio, fatto salvo quanto verrà in appresso detto trattando della situazione patrimoniale, ha verificato che le relative quote risultano determinate, come nell'esercizio precedente, in base ai coefficienti stabiliti con la deliberazione n. 28 del 24-7-1978, approvata dal Ministero vigilante e dal Tesoro; che la svalutazione dei titoli è stata calcolata prendendo a base il valore di mercato dei titoli in portafoglio alla chiusura dell'esercizio e che la svalutazione dei crediti è stata determinata in base al tasso medio accertato nel corso della gestione.

Il Collegio dà atto inoltre che la eliminazione di impianti ed altre immobilizzazioni non ammortizzabili corrisponde al valore dei beni patrimoniali eliminati dagli inventari e che le produzioni interne ed i trasferimenti attivi in natura corrispondono rispettivamente al valore dei beni usati nella produzione ed a quello iscritto in in-



ventario per i beni di materiale bibliografico pervenuti all'Istituto.

Il Collegio attesta infine che la quota per l'adeguamento del fondo di indennità di anzianità del personale corrisponde ai maggiori obblighi assunti dall'Ente nei confronti dei propri dipendenti sulla base delle posizioni giuridiche ed economiche acquisite dal personale stesso ai sensi della vigente normativa.

#### La gestione patrimoniale

Particolare attenzione è stata riservata dal Collegio alla situazione patrimoniale; e ciò per il fatto che, nel corso dell'esercizio, l'Istituto ha proceduto, in base a verifica degli inventari, a riaccertamenti dei valori patrimoniali globali per le singole voci, rideterminandoli nei nuovi valori, ed indicando in apposita colonna, gli elementi differenziali risultanti dai riaccertamenti.

Tale opera di riaccertamento, particolarmente, s'è imposta nelle voci patrimoniali relative agli immobili dove la progressiva ultimazione delle opere relative alla costruzione della nuova sede ha comportato il trasferimento della voce "costruzioni in corso" a quella "edifici" di notevoli importi resisiti definitivi con la detta ultimazione; ed analogamente dicasi per una differenza accertata alla voce "Impianti". Conseguentemente, si sono rideterminate le quote definitive di ammortamento, sulla base della precitata deliberazione di cui s'è detto trattando della gestione economica, sia per gli immobili sia per gli impianti.

Sempre per effetto della revisione inventariale, si sono rideterminate anche le quote di ammortamento relative ai mobili e macchinari.

Il Collegio, pur prendendo atto che detta opera di revisione risponde ad indubbe esigenze di corretta esposizione dei dati patrimoniali, non può esimersi dal raccomandare che la gestione patrimoniale venga costantemente seguita ed esposta nei suoi valori reali, onde evitare la concentrazione in un unico esercizio di rilevanti modificazioni quali quelle esposte, che a loro volta comportano rideterminazioni dei valori economici d'esercizio, non più correlati agli effettivi movimenti dell'esercizio medesimo.

Ciò posto, il Collegio evidenzia che la situazione patrimoniale al 31 dicembre 1981 può così compendiarsi:

ATTIVITA'		PASSIVITA' E NETTO	
Disponibilità liquid.	560.863.450	Residui passivi	1.577.715.855
Crediti	492.518.020	Debiti finanziari	-
Crediti bancari e finanziari	602.003.025	Fondo liquid. personale	1.473.920.365
Residui attivi	1.165.509.450	Fondi	
Titoli	13.608.800	Svalutaz. credit.	63.000.000
Immobili	4.736.595.930	Svalutaz. titoli	728.550
Immobilizzaz. tecniche	1.897.521.520	Ammort. immobili	676.167.740
		Ammort. impianti	959.850.060
Totale attività	9.468.620.195	Ammort. automezzi, mobili e macchine ufficio	125.715.255
Disavanzo econom.	311.683.520	Totale passività	4.877.097.825
		Patrimonio netto	
		Fondo di dotazione	4.903.205.820
Totale a pareggio	9.780.303.715	Totale a pareggio	9.780.303.715
Valori di terzi in dep.	2.840.410.160	Depositanti valori	2.840.410.160

I criteri seguiti nella determinazione dei valori dei diversi componenti patrimoniali sono indicati nella relazione illustrativa.

Tali criteri possono così riassumersi:

- a) la disponibilità liquida ed i crediti bancari e finanziari la cui realizzazione è certa sono stati indicati al valore nominale;
- b) i titoli in portafoglio al valore di borsa;

- c) gli immobili di nuova costruzione, le immobilizzazioni tecniche al costo aumentato delle spese sostenute per le opere aggiuntive eseguite, e con le rettifiche su evidenziate;
- d) l'immobile di Corso Massimo d'Azeglio è stato valutato al costo storico (L. 14.004.340);
- e) i valori in deposito corrispondono a quelli delle attrezzature scientifiche e di altri beni patrimoniali acquisiti con i fondi del C.N.R. e, da questo, concessi in uso all'Istituto;
- f) i debiti sia di regolamento che finanziari sono stati indicati in bilancio al loro valore nominale.

In conclusione il Collegio, ribadendo le raccomandazioni esposte, dà atto che il patrimonio dell'ente registra una flessione di L. 311.683.520, pari al disavanzo economico, passando da L. 4.903.205.890 a L. 4.591.522.370.

\* \* \*

I tre conti tipici che costituiscono il conto consuntivo dell'anno 1981 evidenziano le risultanze gestionali sotto il profilo finanziario, economico e patrimoniale che trovano attestazione nei seguenti dati riassuntivi:

Disavanzo di competenza	L.	554.130.795
Avanzo di amministrazione	L.	141.340.475
Disavanzo economico e decremento patrimoniale	L.	311.683.520

I dati sopraindicati esprimono in maniera sintetica ma efficace i risultati gestionali conseguiti dall'Isti

tuto nell'anno 1981 e pongono in chiara evidenza soprattutto lo squilibrio finanziario verificatosi per effetto dei minori contributi acquisiti nell'esercizio.

Tali risultati, che come si è visto hanno inciso negativamente sia sulla disponibilità di cassa dell'Istituto sia sull'ammontare dell'avanzo di amministrazione, incidono logicamente in maniera decisiva anche sulla gestione in corso, anch'essa caratterizzata da una sensibile flessione dei contributi ministeriali.

Per sopperire, almeno in parte, a tale situazione, qualora non si potesse disporre di ulteriori finanziamenti straordinari, occorre perseguire un'azione amministrativa rivolta alla migliore efficienza e funzionalità dell'Ente, allo sviluppo delle attività per conto terzi e al contenimento rigoroso delle spese nei limiti delle risorse disponibili, garantendo le esigenze essenziali per il perseguimento delle finalità istituzionali dell'Istituto.

. . . \* \* \*

Nel corso dell'esercizio il Collegio ha assistito a tutte le riunioni del Consiglio di Amministrazione e seguito l'andamento gestionale, procedendo alle verifiche periodiche prescritte dalle norme vigenti.

In ordine alla revisione cartolare dei titoli di entrata e di spesa e della relativa documentazione, nonché

dagli atti amministrativi che ne costituiscono il relativo supporto giuridico, il Collegio fa rinvio alle osservazioni formulate nel corso delle predette verifiche.

Il Collegio, nel dare atto della concordanza fra le cifre contenute nel rendiconto finanziario, nel conto economico e nella situazione patrimoniale con quelle risultanti dalle scritture contabili tenute secondo le regole di una ordinata contabilità, con le raccomandazioni e indicazioni conseguenti alle considerazioni svolte, esprime avviso favorevole in ordine all'approvazione del Conto consuntivo dell'Istituto per l'esercizio 1981.

IL COLLEGIO DEI REVISORI DEI CONTI

PER IL COLLEGIO  
ALL'ONORE ABILE *ottaviani*

Il Direttore generale

*Manacorda*  
(Dott. C. Manacorda)

26 OTT. 1982

BILANCIO CONSUNTIVO







XI LEGISLATURA — DISEGNI DI LEGGE E RELAZIONI — DOCUMENTI

Capitolo			Natura e oggetto della provvidenza	DESIGNE DI COMPETENZA								
Codice	n.	art.		Previsioni approvate				Somme accertate e impegnate				
				iniziali	Differenza		definitiva	riscosse o pagate	da riscuotere o da pagare	totale accertato contro legge	Differenza	
				in più	in meno					in più	in meno	
			<p><b>Categoria VI</b>                      Trasferimenti correnti da parte di altri enti del settore pubblico</p>									
2.04.01	6		Contributi del CNR per lo svolgimento dei programmi di ricerca nel settore meteorologico	400.000.000	185.000.000	400.000.000	185.000.000	-	185.000.000	185.000.000	-	-
2.05.02	7		Contributi del CNR per l'assicurazione di progetti di ricerca finalizzati e di altri progetti di ricerca	101.500.000	27.900.000	101.500.000	27.900.000	7.000.000	20.900.000	27.900.000	-	-
2.06.02	8		Contributi della Comunità Europea del Carbone e dell'Acciaio (CECA) per ricerche relative alla lamiera stagnata	38.000.000	-	-	38.000.000	42.657.235	-	42.657.235	4.657.235	-
2.04.04	9		Contributi della Commissione della Comunità Europea per particolari programmi di ricerca	15.500.000	-	-	15.500.000	1.932.200	-	1.932.200	-	13.567.800
2.04.05	10		Trasferimenti correnti diversi da altri enti del settore pubblico	-	-	-	-	-	-	-	-	-
			<b>Totale categoria VI</b>	<b>555.000.000</b>	<b>212.900.000</b>	<b>501.500.000</b>	<b>256.400.000</b>	<b>51.557.435</b>	<b>205.900.000</b>	<b>257.489.435</b>	<b>4.657.235</b>	<b>13.567.800</b>
			<b>Totale titolo II</b>	<b>4.130.000.000</b>	<b>130.400.000</b>	<b>1.854.750.000</b>	<b>2.841.650.000</b>	<b>2.101.389.435</b>	<b>811.650.000</b>	<b>2.715.231.435</b>	<b>4.657.235</b>	<b>138.057.800</b>
			<p><b>TITOLO III</b>                      Altre entrate</p>									
			<p><b>Categoria VII</b>                      Entrate derivanti dalla vendita di beni e dalla prestazione di servizi (entrate rilevanti agli effetti IVA - al lordo del tributo)</p>									
3.07.01	11		Proventi per prona, notazione e consulenza	250.000.000	10.000.000	30.000.000	230.000.000	193.819.635	44.270.400	238.090.235	8.090.295	-
3.07.02	12		Proventi per contratti di ricerca	130.000.000	170.000.000	5.000.000	295.000.000	388.974.650	5.920.000	254.084.650	-	105.350
3.07.03	13		Altri proventi per prestazioni di servizi e vendita di beni	29.900.000	19.100.000	-	49.000.000	31.020.870	20.849.645	53.930.355	4.930.355	-
			<b>Totale categoria VII</b>	<b>409.900.000</b>	<b>399.100.000</b>	<b>35.000.000</b>	<b>574.000.000</b>	<b>515.876.875</b>	<b>71.040.025</b>	<b>586.915.220</b>	<b>13.020.850</b>	<b>105.350</b>
			<p><b>Categoria VIII</b>                      Redditi e proventi patrimoniali</p>									
3.08.01	14		affitto di immobili	13.600.000	-	-	13.600.000	13.537.200	-	13.597.200	-	2.800
3.08.02	15		interessi e proventi su titoli a reddito fisso	1.000.000	-	-	1.000.000	1.024.750	-	1.034.750	34.750	-
3.08.03	16		interessi attivi su depositi e conti correnti	50.900.000	-	20.000.000	30.900.000	32.978.525	-	39.978.525	9.078.525	-
			<b>Totale categoria VIII</b>	<b>65.500.000</b>	<b>-</b>	<b>20.000.000</b>	<b>65.500.000</b>	<b>57.540.475</b>	<b>-</b>	<b>56.606.475</b>	<b>10.011.275</b>	<b>2.872</b>

XI LEGISLATURA — DISEGNI DI LEGGE E RELAZIONI — DOCUMENTI

GESTIONE DEI RESIDUI						GESTIONE DI CASSA					Totale dei residui al 31/12 e pagati al 31/12
Residui all'1-1-1980	Riscossi o pagati	da riscuotere o da pagare	Totale	Variazioni		Previsioni	Variazioni	Riscossioni o pagamenti	Differenza		
				in più	in meno				in più	in meno	
-	-	-	-	-	-	400.000.000	- 215.000.000	-	-	185.000.000	185.000.000
37.500.000	37.500.000	-	37.500.000	-	-	123.500.000	- 75.000.000	44.500.000	-	4.000.000	20.400.000
-	-	-	-	-	-	38.000.000	-	42.657.235	4.657.235	-	-
11.150.000	8.850.000	2.500.000	11.150.000	-	-	19.000.000	- 8.000.000	10.582.200	-	417.800	2.500.000
-	-	-	-	-	-	-	-	-	-	-	-
48.650.000	46.350.000	2.500.000	48.650.000	-	-	580.500.000	- 258.000.000	97.739.435	4.657.235	189.417.800	208.400.000
1.070.850.000	1.016.150.000	2.500.000	1.078.850.000	-	-	5.145.500.000	- 1.587.750.000	3.199.538.435	4.657.235	387.857.400	414.350.000
-	-	-	-	-	-	-	-	-	-	-	-
55.957.530	52.150.940	3.806.010	55.834.950	-	132.580	230.000.000	- 10.000.000	245.970.575	- 5.970.575	-	47.954.870
35.103.520	35.077.300	-	35.077.300	-	26.220	120.000.000	- 128.000.000	384.051.950	178.051.950	-	5.720.000
8.784.950	8.703.760	59.330	8.763.150	-	1.800	25.000.000	- 22.000.000	42.784.450	-	4.715.550	20.959.055
140.814.000	136.937.200	3.743.450	140.475.420	-	160.400	375.000.000	- 158.000.000	657.826.975	174.022.525	4.215.950	24.721.725
-	-	-	-	-	-	14.700.000	-	13.587.200	-	602.800	-
-	-	-	-	-	-	1.500.000	-	1.034.750	34.750	-	-
-	-	-	-	-	-	20.000.000	- 20.000.000	29.975.525	9.975.525	-	-
-	-	-	-	-	-	60.000.000	- 20.000.000	54.678.475	20.513.235	492.800	-

XI LEGISLATURA — DISEGNI DI LEGGE E RELAZIONI — DOCUMENTI

Contabile			Natura e oggetto della provvisione	GESTIONE DI COMPLESSA								
Codice	A.	art.		Provisioni approvate				Stato accertato e impegnato				
				liquidabili	Differenza		definitiva	riscosso e pagato	da riscuotere e da pagare	Totale accertamenti e impegni	Differenza	
					in più	in meno					in più	in meno
<b>Categoria IA</b>												
Poste correnti e cogen- caluce di speso corrente												
3.09.01	17		Recuperi e rimborsi diversi	-	20.000.000	-	20.000.000	18.543.550	-	18.543.550	-	1.056.450
3.09.02	17	1	Recupero depositi (frutti) fatti per pagamenti all'estero ai sensi del D.M. del 27-5-1931	-	50.000.000	-	50.000.000	28.937.780	20.937.095	67.874.875	-	7.125.155
<b>Totale categoria IA</b>				-	70.000.000	-	70.000.000	45.581.330	20.937.095	86.818.375	-	3.181.605
<b>Categoria I</b>												
Entrate non classificabili in altre voci												
3.10.01	18		Contributi, oblazioni, lasciti, ecc. di privati	124.760.000	-	-	124.760.000	124.750.000	11.000.000	137.750.000	12.990.000	-
3.10.02	19		Contributi di ditte per il funzionamento del "Circolo di affidabilità"	28.000.000	2.000.000	-	28.000.000	20.000.000	8.000.000	28.000.000	-	-
3.10.03	20		Contributi di privati, per l'istituzione di premi, borse di studio, ecc. e redditi di fondi premi già istituiti	187.280	-	-	187.280	187.280	-	187.280	-	-
3.10.04	21		Entrate eventuali	2.500.000	-	5.000.000	2.500.000	1.823.425	-	1.823.425	-	876.575
<b>Totale categoria I</b>				155.427.280	2.000.000	5.000.000	155.427.280	146.760.885	19.000.000	167.760.885	12.990.000	876.575
<b>Totale titolo III</b>				632.877.760	271.100.000	80.000.000	844.027.280	785.105.645	110.977.410	876.082.855	36.021.975	3.866.330
<b>TOTALE ENTRATE CORRENTI</b>				4.802.377.760	609.500.000	1.718.750.000	3.693.677.280	2.808.494.680	722.827.410	3.591.322.290	60.879.150	143.034.130
<b>TITOLO IV</b>												
Entrate per alienazione di beni patrimoniali e riscossione di crediti												
<b>Categoria II</b>												
Alienazione di immobili e diritti reali												
4.11.01	72		Alienazione di immobili e cessione di diritti reali	-	-	-	-	-	-	-	-	-
<b>Totale categoria II</b>				-	-	-	-	-	-	-	-	-
<b>Categoria III</b>												
Alienazione di immobilizzazioni finanziarie (non costituenti beni fuori uso)												
4.12.01	73		Alienazione di obblighi, lasciti, attrezzature e macchinari	2.000.000	-	2.000.000	-	-	-	-	-	-
<b>Totale categoria III</b>				2.000.000	-	2.000.000	-	-	-	-	-	-
<b>Categoria IIII</b>												
Realizzo di valori mobiliari												
4.13.01	74		Entrate per alienazione o riscossione di beni mobili fruttiferi	-	-	-	-	50.000	-	50.000	50.000	-
<b>Totale categoria IIII</b>				-	-	-	-	50.000	-	50.000	50.000	-

XI LEGISLATURA — DISEGNI DI LEGGE E RELAZIONI — DOCUMENTI

BENTRIBUI DEI RESIDUI						BENTRIBUI DI CASSA					Totale dei residui al titolo o pagati al 31/12
Residui all'1-1-1960	Riscossi o pagati	da riscuotere o da pagare	Totale	Variazioni		Previsioni	Variazioni	Discozioni o pagamenti	Differenze		
				in più	in meno				in più	in meno	
-	-	-	-	-	-	-	20.000.000	18.943.550	-	1.056.450	-
-	-	-	-	-	-	-	50.000.000	24.937.380	-	25.062.620	20.917.085
-	-	-	-	-	-	-	70.000.000	45.881.310	-	24.118.690	20.937.085
17.000.000	17.000.000	-	17.000.000	-	-	124.000.000	-	143.750.000	19.750.000	-	11.000.000
8.138.840	4.000.000	4.138.840	8.138.840	-	-	24.000.000	-	24.000.000	-	2.000.000	12.138.840
-	-	-	-	-	-	187.260	-	187.260	-	-	-
-	-	-	-	-	-	7.500.000	6.000.000	1.823.425	323.425	-	-
25.138.840	21.000.000	4.138.840	25.138.840	-	-	157.867.260	6.000.000	149.740.885	20.073.425	2.000.000	23.138.840
185.814.640	157.932.000	2.882.640	185.814.640	-	140.600	537.887.260	202.000.000	823.037.445	154.107.225	30.837.040	118.858.650
17.784.624.640	1.254.042.000	10.382.040	1.254.454.040	-	140.400	5.743.367.260	1.350.750.000	4.122.578.660	158.764.440	418.804.840	333.209.450
-	-	-	-	-	-	-	-	-	-	-	-
-	-	-	-	-	-	-	-	-	-	-	-
-	-	-	-	-	-	-	-	-	-	-	-
-	-	-	-	-	-	2.000.000	2.000.000	-	-	-	-
-	-	-	-	-	-	2.000.000	2.000.000	-	-	-	-
-	-	-	-	-	-	-	-	50.000	50.000	-	-
-	-	-	-	-	-	-	-	50.000	50.000	-	-





## XI LEGISLATURA — DISEGNI DI LEGGE E RELAZIONI — DOCUMENTI

Capitolo			Natura e oggetto della previsione	SINTESI DI COMPICENZA								
Codice	n.	ora		Previsioni approvate			Stato accertato e impegnato					
				iniziali	Differenze		definitive	riscosse o pagate	da riscuotere o da pagare	totale accertati o impegnati	Differenze	
					in più	in meno					in più	in meno
Categoria XX												
4.20.91	33		Assunzione di altri debiti finanziari	-	-	-	-	-	-	-	-	
Totale categoria XX			-	-	-	-	-	-	-	-	-	
Categoria XXI												
4.21.01	35		Emissione di obbligazioni	-	-	-	-	-	-	-	-	
Totale categoria XXI			-	-	-	-	-	-	-	-	-	
Totale titolo VI			-	-	-	-	-	-	-	-	-	
TOTALE ENTRATE IN CONTO CAPITALE			742.503.000	452.420.000	697.509.000	497.902.000	65.257.760	433.800.000	500.057.980	2.257.760	-	
TITOLO VII												
Partite di giro												
Categoria XXII												
(Entrate aventi natura di partite di giro)												
7.22.01	35		Ritenute d'acconto dell'IRPEF sul reddito delle persone fisiche	315.000.000	-	-	315.000.000	282.110.000	-	282.110.000	32.890.000	
7.22.02	36		Ritenute per assicurazione malattia (INAPDOP) su retribuzioni al personale	38.500.000	-	-	38.500.000	33.389.545	-	33.389.545	5.110.455	
7.22.03	37		Ritenute per gestione casse lavoratori (SCSICAL) su retribuzioni al personale	7.500.000	-	-	7.500.000	6.677.910	-	6.677.910	822.090	
7.22.04	38		Ritenute per assicurazione invalidità e vecchiaia (INPS) su retribuzioni al personale	150.000.000	-	-	150.000.000	144.204.780	-	144.204.780	5.795.220	
7.22.05	39		Ritenute diverse	-	-	-	-	759.685	-	759.685	759.685	
7.22.06	40		Trattenute per cessione di quote dello stipendio	2.004.000	-	-	2.004.000	2.004.000	-	2.004.000	-	
7.22.07	41		Risorse spese per bolli applicati su documenti emessi nell'ambito delle prestazioni a pagamento rese o totali	9.000.000	-	-	9.000.000	6.257.700	1.742.300	8.042.900	957.100	
7.22.08	42		Partite in conto sospeso	10.000.000	-	-	10.000.000	10.000.000	-	10.000.000	-	
Totale categoria XXII			530.004.000	-	-	530.004.000	485.403.820	1.742.300	487.146.120	759.685	63.574.885	
Totale titolo VII			530.004.000	-	-	530.004.000	485.403.820	1.742.300	487.146.120	759.685	63.574.885	



XI LEGISLATURA — DISEGNI DI LEGGE E RELAZIONI — DOCUMENTI

GESTIONE DEI RESIDUI						GESTIONE DI CASSA					Totale dei residui di titoli e passivi al 31/12
Residui all'1-1-1980	Riscossi o pagati	da riscuotere o da pagare	Totali	Variazioni		Provisioni	Variazioni	Riscossioni o pagamenti	Differenze		
				in più	in meno				in più	in meno	
-	-	-	-	-	-	-	-	-	-	-	-
-	-	-	-	-	-	-	-	-	-	-	-
-	-	-	-	-	-	-	-	-	-	-	-
-	-	-	-	-	-	-	-	-	-	-	-
100.300.000	89.500.000	1.000.000	100.300.000	-	-	562.000.000	404.000.000	185.757.980	757.880	-	434.000.000
-	-	-	-	-	-	218.570.000	-	282.110.000	-	37.480.000	-
-	-	-	-	-	-	37.031.000	-	33.389.545	-	3.643.455	-
-	-	-	-	-	-	7.607.000	-	6.677.910	-	929.090	-
-	-	-	-	-	-	152.180.000	-	144.204.780	-	7.975.220	-
-	-	-	-	-	-	-	-	759.685	759.685	-	-
-	-	-	-	-	-	2.004.000	-	2.004.000	-	-	-
1.100.000	924.700	189.800	1.014.000	-	8.000	8.000.000	-	7.161.900	-	838.100	1.875.000
-	-	-	-	-	-	10.000.000	-	10.000.000	-	-	-
1.100.000	924.700	189.800	1.014.000	-	8.000	534.374.000	-	486.307.820	759.885	50.445.865	1.875.000
1.100.000	924.700	189.800	1.014.000	-	8.000	534.374.000	-	486.307.820	759.885	50.445.865	1.875.000



XI LEGISLATURA — DISEGNI DI LEGGE E RELAZIONI — DOCUMENTI

GESTIONE DEI RESIDUI					GESTIONE DI CASSA						Totale del passivo al 31/12 o pag 31/12
Residui all'1-1-1960	Dispositi a pagati	da riscuotere o da pagare	Totale	Variazioni		Provisioni	Variazioni	Riscossioni o pagamenti	Differenze		
				in più	in meno				in più	in meno	
-	-	-	-	-	-	-	-	-	-	-	-
1.096.650.000	1.096.150.000	2.500.000	1.096.650.000	-	-	5.145.500.000	-1.342.750.000	3.189.539.435	4.657.275	387.867.800	614.350.000
161.974.840	157.832.000	7.887.040	166.614.840	-	160.800	597.867.260	- 202.000.000	923.037.445	154.107.275	30.937.840	117.859.450
1.000.000	-	1.000.000	1.000.000	-	-	62.000.000	- 3.500.000	68.257.980	757.980	-	2.500.000
99.500.000	99.500.000	-	99.500.000	-	-	500.000.000	- 400.500.000	99.500.000	-	-	437.300.000
-	-	-	-	-	-	-	-	-	-	-	-
1.100.000	904.200	189.800	1.094.000	-	6.000	536.394.000	-	488.307.820	758.685	50.845.865	1.975.000
1.368.274.840	1.354.486.200	11.571.840	1.380.058.840	-	160.800	6.841.701.260	-1.757.750.000	4.774.642.680	160.202.125	489.650.705	1.189.964.450
-	-	-	-	-	-	-	-	-	-	-	-
-	-	-	-	-	-	1.100.000.000	- 20.498.225	519.648.315	-	560.863.450	-

XI LEGISLATURA — DISEGNI DI LEGGE E RELAZIONI — DOCUMENTI

Capitolo			Natura e oggetto della previsione	GESTIONE DI COMPETENZA								
Codice	n.	art.		Previsioni approvate				Somme accertate e impegnate				
				Iniziali	Differenza		definitiva	riscossa o pagata	da riscuotere o da pagare	Totale accertato o impegni	Differenza	
				in più	in meno					in più	in meno	
			Disavanzo presunto di conti autorizzati al termine dell'esercizio finanziario 1980									
			<b>TITOLO I</b> Spese correnti									
			<b>Categoria I</b> Spese per gli organi dell'ente									
1.01.01	1		Assegni e indennità alla presidenza	8.000.000	-	-	8.000.000	8.000.000	-	8.000.000	-	-
1.01.02	2		Compensi, indennità e rimborsi ai componenti gli organi collegiali di amministrazione	2.000.000	3.500.000	-	5.500.000	1.430.885	954.390	2.333.075	-	3.108.925
1.01.03	3		Compensi, indennità e rimborsi ai componenti il Collegio dei Riservisti del Coni	5.000.000	5.000.000	-	10.000.000	3.728.425	5.790.000	9.518.425	-	481.575
			<b>Totale categoria I</b>	<b>13.000.000</b>	<b>8.500.000</b>	<b>-</b>	<b>21.500.000</b>	<b>11.159.310</b>	<b>6.744.390</b>	<b>17.911.500</b>	<b>-</b>	<b>3.588.500</b>
			<b>Categoria II</b> Oneri per il personale in attività di servizio									
1.02.01	4		Stipendi ed altri assegni fissi al Direttore generale	21.000.000	8.000.000	-	29.000.000	26.888.975	-	26.888.975	-	111.025
1.02.02	5		Stipendi ed altri assegni fissi al personale del ruolo tecnico-professionale	1.700.000.000	75.000.000	130.000.000	1.595.000.000	1.593.420.555	-	1.593.420.555	-	1.578.445
1.02.03	6		Stipendi ed altri assegni fissi al personale del ruolo amministrativo	780.000.000	-	55.000.000	235.000.000	232.789.375	-	232.789.375	-	2.200.625
1.02.04	7		Compensi per lavoro straordinario	20.000.000	10.000.000	7.500.000	22.500.000	21.528.040	979.960	22.500.000	-	-
1.02.05	7	1	Trattamenti economici accessori e integrativi ai sensi dell'art. 4 della legge n. 155/81	-	125.500.000	-	125.500.000	-	-	-	-	125.500.000
1.02.06	8		Indennità e rimborso spese di trasporto per missioni all'interno ed all'estero	100.000.000	-	60.000.000	60.000.000	33.762.515	4.722.715	38.485.230	-	1.514.770
1.02.07	9		Contributi per assicurazione per infortuni sul lavoro (IRAIL)	17.700.000	-	1.200.000	18.500.000	8.079.100	8.469.700	14.500.000	-	-
1.02.08	10		Contributi per assicurazione per assistenza sanitaria (INPS-ASPOEP)	140.000.000	-	13.000.000	127.000.000	127.124.255	-	127.124.255	124.255	-
1.02.09	11		Contributi per la gestione case lavoratrici (INPS-CAL)	15.000.000	-	1.500.000	13.500.000	13.281.585	-	13.281.585	-	218.415
1.02.10	12		Contributi per assicurazione in invalidità e vecchiaia (INPS)	438.950.000	1.450.000	40.000.000	399.400.000	358.854.955	-	358.854.955	-	235.045
			<b>a ripartire</b>	<b>2.737.700.000</b>	<b>170.175.000</b>	<b>308.700.000</b>	<b>2.601.600.000</b>	<b>2.455.752.355</b>	<b>14.112.575</b>	<b>2.489.864.930</b>	<b>124.255</b>	<b>131.859.375</b>

XI LEGISLATURA — DISEGNI DI LEGGE E RELAZIONI — DOCUMENTI

GESTIONE DEI RESIDUI					GESTIONE DI CASSA						Totale dei Residui al fine o passivi al 31/12
Residui all'1-1-1980	Dissesti o pagati	da riscuotere o da pagare	Totali	Variazioni		Previdenti	Variazioni	Riscossioni o pagamenti	Differenze		
				in più	in meno				in più	in meno	
-	-	-	-	-	-	6.800.000	-	6.800.000	-	-	-
216.765	216.765	-	216.765	-	-	2.900.000	2.500.000	1.855.450	-	3.844.550	954.288
650.000	650.000	-	650.000	-	-	5.000.000	5.000.000	6.378.425	-	9.821.575	5.790.000
868.765	868.765	-	868.765	-	-	13.800.000	8.500.000	12.033.875	-	9.466.125	6.744.388
34.305	34.305	-	34.305	-	-	21.834.305	5.965.695	20.923.280	-	76.720	-
10.153.000	10.153.000	-	10.153.000	-	-	1.680.000.000	76.647.000	1.603.573.555	-	1.578.445	-
1.721.000	1.708.135	-	1.708.135	-	12.865	290.000.000	55.000.000	234.507.510	-	492.490	-
1.170.000	1.168.765	-	1.168.765	-	1.205	19.020.000	4.000.000	22.688.635	-	314.165	976.860
-	-	-	-	-	-	-	125.500.000	-	-	125.500.000	-
34.240.070	34.634.515	8.323.545	32.878.050	-	1.262.010	110.000.000	40.000.000	58.417.030	-	11.582.970	13.846.265
6.799.705	6.797.705	-	6.799.705	-	-	14.000.000	8.000.000	14.889.805	-	7.110.135	8.409.900
710.000	710.000	-	710.000	-	-	140.000.000	13.000.000	127.934.255	874.255	-	-
84.000	74.235	-	74.235	-	9.765	15.000.000	1.500.000	13.355.820	-	144.180	-
-	-	-	-	-	-	438.000.000	35.400.000	294.844.355	-	1.735.045	-
54.917.000	45.302.630	8.323.545	53.426.235	-	1.285.845	2.725.036.305	74.281.305	2.501.055.045	874.255	148.532.210	22.435.176

XI LEGISLATURA — DISEGNI DI LEGGE E RELAZIONI — DOCUMENTI

Capitolo			Natura e oggetto della previsione	GESTIONE DI COMPETENZA								
Codice	n.	art.		Previsioni approvate				Somme accertate o impegnate				
				Iniziali	Differenza		definitiva	riscossa o pagata	da riscuotere o da pagare	Totale accertamenti e impegni	Differenza	
					in più	in meno					in più	in meno
			Riparto	2.739.700.000	170.100.000	308.700.000	2.601.600.000	2.455.752.355	14.122.575	2.469.864.930	174.255	131.859.325
1.07.11	13		Corsi per il personale o partecipazione alle spese per corsi indetti da enti, istituzioni e amministrazioni varie	5.000.000	-	3.000.000	-	-	-	-	-	-
			<b>Totale categoria II</b>	<b>2.744.700.000</b>	<b>170.100.000</b>	<b>311.700.000</b>	<b>2.601.600.000</b>	<b>2.455.752.355</b>	<b>14.122.575</b>	<b>2.469.864.930</b>	<b>174.255</b>	<b>131.859.325</b>
			<b>Categoria III</b>									
			Oneri per il personale in quiescenza	-	-	-	-	-	-	-	-	-
1.03.01	16		Oneri per il personale in quiescenza	-	-	-	-	-	-	-	-	-
			<b>Totale categoria III</b>	<b>-</b>	<b>-</b>	<b>-</b>	<b>-</b>	<b>-</b>	<b>-</b>	<b>-</b>	<b>-</b>	<b>-</b>
			<b>Categoria IV</b>									
			Spese per l'acquisto di beni di consumo e servizi									
1.04.01	15		Acquisto di libri, riviste, giornali ed altre pubblicazioni	35.000.000	-	10.000.000	25.000.000	19.591.330	1.598.765	23.180.095	-	1.809.905
1.04.02	16		Spese per stampa pubblicazioni e spese di rilegatura	13.000.000	12.000.000	-	25.000.000	20.893.075	2.308.075	23.207.150	-	1.782.850
1.04.03	17		Spese per l'acquisto di materiali di consumo necessari per lo svolgimento dell'attività di ricerca e per manutenzione e noleggio attrezzature	105.000.000	-	-	105.000.000	91.308.195	13.808.435	104.914.630	-	85.370
1.04.03	17	1	Spese per l'acquisto di materiali di consumo necessari per lo svolgimento dell'attività commerciale	30.000.000	-	5.000.000	25.000.000	8.969.380	4.308.095	13.215.475	-	11.784.525
1.04.04	18		Spese di rappresentanza	4.000.000	-	2.500.000	1.500.000	708.395	-	708.395	-	791.805
1.04.05	19		Spese per il funzionamento di commissioni, comitati, ecc.	1.000.000	-	1.000.000	-	-	-	-	-	-
1.04.06	20		Spese per l'acquisto di vettura e divisa	1.500.000	-	-	1.500.000	486.845	337.435	798.280	-	701.770
1.04.07	21		Manutenzione, riparazione, adattamento e vigilanza di locali e relativi impianti	720.000.000	-	20.000.000	700.000.000	122.493.385	54.998.240	177.492.625	-	22.507.375
1.04.08	22		Manutenzione di abiti, arredi, attrezzature e noleggi di macchine	33.000.000	-	-	33.000.000	21.180.865	8.044.075	29.225.540	-	3.774.460
1.04.09	23		Spese postali, telegrafiche e telefoniche	37.000.000	-	-	37.000.000	36.355.025	177.985	36.533.010	-	464.990
1.04.10	24		Spese per studi, indagini e rilievi	1.000.000	-	1.000.000	-	-	-	-	-	-
1.04.11	25		Spese per l'organizzazione e la partecipazione a congressi, convegni, mostre ed altre manifestazioni	3.000.000	-	-	3.000.000	3.000.000	-	3.000.000	-	-
1.04.12	26		Spese per concerti	10.000.000	-	9.500.000	500.000	177.800	-	177.800	-	322.700
1.04.13	27		Manutenzione ed esercizio di mezzi di trasporto	3.000.000	2.000.000	-	5.000.000	3.405.645	815.000	3.221.445	-	1.778.555
1.04.14	28		Spese per gas ed acqua	6.000.000	-	-	6.000.000	4.960.400	506.600	5.467.000	-	534.000
			<b>o riportare</b>	<b>502.570.000</b>	<b>14.000.000</b>	<b>43.000.000</b>	<b>487.570.000</b>	<b>332.448.340</b>	<b>80.791.305</b>	<b>421.149.045</b>	<b>-</b>	<b>46.250.755</b>

XI LEGISLATURA — DISEGNI DI LEGGE E RELAZIONI — DOCUMENTI

SEZIONE DEI RESIDUI						SEZIONE DI CASSA						Totale dei Residui al 31/12
Residui all'1-1-1960	Riscossi o pagati	da riscuotere o da pagare	Totali	Variazioni		Previdenze	Variazioni	Riscossi o pagamenti	Differenza			
				in più	in meno				in più	in meno		
94.912.000	45.302.010	8.323.945	53.628.235	-	1.285.045	2.725.034.305	86.781.305	2.501.055.045	834.255	148.932.210	22.436.120	
-	-	-	-	-	-	5.000.000	- 5.000.000	-	-	-	-	
94.912.000	45.302.010	8.323.945	53.628.235	-	1.285.045	2.730.034.305	- 81.281.305	2.501.055.045	834.255	148.932.210	22.436.120	
-	-	-	-	-	-	-	-	-	-	-	-	
-	-	-	-	-	-	-	-	-	-	-	-	
8.218.025	3.991.365	721.725	8.212.300	-	1.804.725	30.000.000	-	25.582.875	-	4.417.395	4.329.500	
3.833.305	3.860.025	73.870	3.733.905	-	100.000	10.000.000	20.000.000	26.558.110	-	5.440.490	2.381.945	
18.008.340	15.026.725	-	15.026.725	-	387.615	90.000.000	-	104.926.920	16.926.920	-	13.608.435	
6.212.460	5.075.335	135.095	5.960.430	-	252.050	27.000.000	- 5.000.000	24.734.715	-	7.285.285	4.441.130	
-	-	-	-	-	-	3.000.000	- 2.500.000	708.385	-	791.605	-	
-	-	-	-	-	-	1.000.000	- 1.000.000	-	-	-	-	
386.050	385.645	-	385.645	-	405	1.500.000	-	848.790	-	853.210	327.435	
72.322.495	58.698.435	13.544.050	72.241.485	-	81.000	220.000.000	- 50.000.000	182.190.020	12.190.020	-	68.544.050	
8.327.010	8.450.055	-	8.450.055	-	878.055	40.520.000	-	29.630.920	-	18.265.080	6.064.875	
-	-	-	-	-	-	37.000.000	-	34.355.025	-	664.975	117.905	
-	-	-	-	-	-	1.000.000	- 1.000.000	-	-	-	-	
920.000	120.000	-	920.000	-	-	3.500.000	-	3.920.000	920.000	-	-	
-	-	-	-	-	-	10.000.000	- 9.500.000	177.000	-	322.200	-	
-	-	-	-	-	-	3.000.000	- 2.900.000	2.405.445	-	2.594.255	915.000	
383.400	- 383.400	-	383.400	-	-	8.990.000	-	5.343.000	-	656.200	544.875	
118.712.495	100.913.495	16.479.550	115.609.245	-	3.303.250	483.590.000	- 47.000.000	433.387.025	30.036.940	31.154.905	103.174.055	

XI LEGISLATURA — DISEGNI DI LEGGE E RELAZIONI — DOCUMENTI

Conto			CATEGORIE DI COMPETENZA									
Codice	n.	part.	Natura o oggetto della provvisione	Previsioni approvate			Spese accertate e impegnate					
				Iniziali	Differenza		definitiva	riscosse o pagate	da riscattare o da pagare	totale accertati o impegni	Differenza	
					in più	in meno					in più	in meno
			Riparto	502.503.000	16.000.000	68.000.000	467.500.000	332.448.340	88.701.305	421.149.845	-	48.350.355
1.04.15	28		Spese per energia elettrica per illuminazione a lampadina	140.000.000	40.000.000	35.000.000	145.000.000	143.781.810	17.826.170	157.610.000	-	7.589.870
1.04.18	30		Spese per la conduzione degli impianti termici	140.020.000	-	-	140.000.000	80.834.830	44.105.070	125.000.000	-	15.000.000
1.04.17	31		Spese per l'esecuzione di programmi particolari di ricerca	30.000.000	-	10.000.000	20.000.000	10.383.295	9.616.705	20.000.000	-	-
1.04.18	32		Spese per lo svolgimento dei programmi di ricerca nel settore meteorologico	100.000.000	150.000.000	400.000.000	150.000.000	-	150.000.000	150.000.000	-	-
1.04.19	33		Spese per l'esecuzione di progetti di ricerca finanziati dal CNR	90.100.000	28.000.000	80.100.000	28.000.000	-	28.000.000	28.000.000	-	-
1.04.20	34		Spese per l'esecuzione di programmi di ricerca finanziati dalla CECA	31.000.000	-	-	31.000.000	12.737.755	13.262.245	31.000.000	-	-
1.04.21	35		Spese per corsi di addestramento alla ricerca	p.p.	-	-	p.p.	-	-	-	-	-
1.04.22	36		Onorari e compensi per tecnici incaricati	4.000.000	-	2.500.000	1.500.000	803.750	251.000	954.870	-	545.170
1.04.23	37		Trasporti e faticchinaggi	4.000.000	-	-	4.000.000	1.327.355	883.750	2.191.105	-	1.808.895
1.04.24	38		Primi di assicurazione	15.000.000	-	4.000.000	10.400.000	9.047.490	-	9.047.490	-	1.352.510
1.04.25	39		Spese per collaudi e per consulenza professionali	5.000.000	-	-	5.000.000	28.000	4.828.000	4.905.000	-	95.000
1.04.26	40		Spese per stampati e per cancelleria	7.000.000	-	-	7.000.000	5.424.145	1.520.450	6.944.595	-	55.405
1.04.27	41		Altre spese varie di funzionamento	5.000.000	-	-	5.000.000	2.116.480	441.730	2.578.190	-	2.423.810
			Totale categoria IV	1.333.500.000	230.000.000	591.200.000	1.032.400.000	588.859.430	358.319.505	957.170.935	-	75.221.065
			Categoria V									
			Spese per prestazioni istituzionali									
1.05.01	42		Spese per prestazioni istituzionali	-	-	-	-	-	-	-	-	-
			Totale categoria V	-	-	-	-	-	-	-	-	-
			Categoria VI									
			Trasferimenti passivi									
1.06.01	43		Spese per borsa di addestramento alla ricerca	36.000.000	-	36.000.000	-	-	-	-	-	-
1.06.02	44		Interamenti assistenziali a favore del personale in servizio, di quello cessato dal servizio e delle loro famiglie o spese per servizi sociali	91.000.000	-	31.000.000	80.000.000	54.321.130	1.678.870	80.000.000	-	-
1.06.02	45		Erogazione premi istituiti da enti e privati	167.260	-	-	167.260	-	-	-	-	167.260
1.06.04	46		Costo indennizzo al personale per la perdita dell'incapacità fisica subita per infermità fisica contratta per causa di servizio	p.p.	-	-	p.p.	-	-	-	-	-
1.06.05	47		Altri trasferimenti passivi	-	-	-	-	-	-	-	-	-
			Totale categoria VI	127.167.260	-	67.000.000	80.167.260	54.321.130	1.678.870	80.000.000	-	167.260



XI LEGISLATURA — DISEGNI DI LEGGE E RELAZIONI — DOCUMENTI

GESTIONE DEI RESIDUI						GESTIONE DI CASSA						Totale del residuo al 31/12 o passivi al 31/12
Residui al 1/1-1-1980	Riscossi o pagati	da riscuotere o da pagare	Totali	Variazioni		Prevalenti	Variazioni	Riscossi o pagamenti	Differenze			
				in più	in meno				in più	in meno		
118.712.495	100.933.895	16.475.530	118.406.265	-	3.303.230	483.500.000	- 47.000.000	433.382.835	30.836.940	33.154.905	103.176.855	
14.316.150	14.316.150	-	14.316.150	-	-	150.000.000	- 15.000.000	158.098.040	-	6.801.840	13.820.170	
47.131.270	47.131.270	-	47.131.270	-	-	135.000.000	-	128.026.150	-	6.973.850	44.105.070	
10.943.840	9.721.245	858.620	10.378.385	-	145.555	25.000.000	-	20.105.040	-	4.894.840	10.273.325	
41.723.220	39.065.300	2.957.840	41.723.160	-	60	400.000.000	- 340.000.000	39.045.300	-	20.834.700	152.457.840	
100.227.545	81.740.145	48.480.385	100.220.550	-	6.995	150.000.000	- 35.000.000	81.740.145	-	53.258.835	72.440.385	
14.807.505	14.526.000	81.505	14.807.505	-	-	43.000.000	-	27.263.755	-	15.736.245	18.343.753	
-	-	-	-	-	-	-	-	-	-	-	-	
-	-	-	-	-	-	4.000.000	- 2.500.000	803.750	-	898.250	351.080	
49.180	49.180	-	49.180	-	-	4.000.000	-	1.376.535	-	2.623.465	883.750	
-	-	-	-	-	-	15.000.000	- 3.000.000	9.047.480	-	2.952.510	-	
27.899.409	3.158.000	23.639.000	26.915.000	-	104.400	26.000.000	-	3.232.000	-	22.768.000	28.648.000	
2.733.885	2.229.130	-	2.229.130	-	4.755	7.500.000	-	7.853.275	153.275	-	1.520.450	
489.159	487.440	-	487.440	-	1.500	4.500.000	-	2.822.120	-	1.677.880	441.730	
395.133.700	293.358.285	88.180.920	381.547.185	-	3.584.515	1.447.500.000	- 412.500.000	892.715.835	30.190.215	172.874.520	448.510.425	
-	-	-	-	-	-	-	-	-	-	-	-	
-	-	-	-	-	-	-	-	-	-	-	-	
10.500.000	10.336.865	-	10.336.865	-	163.135	35.000.000	- 24.500.000	10.336.865	-	163.135	-	
1.743.455	1.845.100	-	1.845.100	-	97.855	80.000.000	- 38.000.000	59.966.720	9.966.720	-	1.678.870	
555.855	-	555.855	555.855	-	-	-	-	-	-	-	555.855	
-	-	-	-	-	-	-	-	-	-	-	-	
-	-	-	-	-	-	-	-	-	-	-	-	
12.795.110	11.782.255	555.855	12.537.220	-	261.190	123.000.000	- 42.500.000	70.303.195	9.966.720	183.315	2.235.525	

XI LEGISLATURA — DISEGNI DI LEGGE E RELAZIONI — DOCUMENTI

Conto			GESTIONE DI COMPETENZA									
Codice	N.	art.	Natura e oggetto della provvisione	Previsioni approvate			Somme accertate o impegnate					
				Iniziali	Differenza		definitiva	risposta o pagata	da riscuotere o da pagare	Totale accertati o impegnati	Differenza	
				in più	in meno					in più	in meno	
			<b>Categoria VII</b>									
			<u>Oneri finanziari</u>									
1.01.01	48		Interessi passivi	p.e.	200.000	-	200.000	188.900	-	188.900	-	11.100
1.01.02	49		Spese e commissioni bancarie	400.000	-	-	400.000	420.880	-	420.880	20.880	-
			<b>Totale categoria VII</b>	400.000	200.000	-	600.000	609.780	-	609.780	20.880	11.100
			<b>Categoria VIII</b>									
			<u>Oneri tributari</u>									
1.08.01	50		Imposte, tasse e tributi vari	37.000.000	18.450.000	-	53.450.000	50.353.570	3.096.430	53.450.000	-	-
1.08.02	51		Versamento all'erario dell'IVA differenziale su vendite e acquisti relativi all'attività commerciale	40.000.000	47.000.000	-	87.000.000	71.715.000	8.831.000	78.368.000	-	8.654.000
			<b>Totale categoria VIII</b>	77.000.000	65.450.000	-	140.450.000	122.068.570	9.727.430	131.796.000	-	8.654.000
			<b>Categoria IX</b>									
			<u>Parte correttiva e compensativa di entrate correnti</u>									
1.09.01	52		Restituzioni e rimborsi di versati	-	-	-	-	-	-	-	-	-
			<b>Totale categoria IX</b>	-	-	-	-	-	-	-	-	-
			<b>Categoria I</b>									
			<u>Spese non classificabili in altre voci</u>									
1.10.01	53		Spese per titoli, arbitraggi rincaricanti ed accessori	4.000.000	8.000.000	-	10.000.000	7.619.720	1.500.000	9.119.720	-	800.280
1.10.02	54		Fondo destinato all'istituto stesso o all'integrazione di capitali di spesa	100.000.000	-	100.000.000	-	-	-	-	-	-
1.10.03	55		Oneri vari straordinari	1.000.000	3.000.000	-	4.000.000	-	3.688.500	3.688.500	-	311.500
1.10.04	55	1	Oneri per depositi infruttiferi per pagamenti all'istituto ai sensi del D.M. del 27-5-1981	-	50.000.000	-	50.000.000	47.074.050	-	47.074.050	-	2.925.950
1.10.05	56		Spese per realized entrate	500.000	-	-	500.000	-	-	-	-	500.000
			<b>Totale categoria I</b>	795.500.000	59.000.000	100.000.000	84.500.000	55.694.570	5.188.500	60.883.070	-	3.816.930
			<b>Totale Titolo 1</b>	4.481.367.260	531.250.000	1.071.400.000	5.921.217.260	3.302.272.895	325.751.320	3.698.024.215	145.135	223.338.180
			<b>TOTALE SPESE COMPETENZE</b>	4.481.367.260	531.250.000	1.071.400.000	5.921.217.260	3.302.272.895	325.751.320	3.698.024.215	145.135	223.338.180
			<b>TITOLO XI</b>									
			<u>Spese in conto capitale</u>									
			<b>Categoria XI</b>									
			<u>Acquisizione di beni di uso durevole ed opere immobiliari</u>									
2.11.01	57		Manutenzione straordinaria di immobili e relativi impianti	100.000.000	-	30.000.000	70.000.000	71.585.350	48.434.650	70.000.000	-	-
2.11.02	58		Spese per costruzioni in corso	250.000	-	30.000.000	299.000.000	5.815.455	214.140.545	270.000.000	-	-
			<b>Totale categoria XI</b>	350.000.000	-	60.000.000	299.000.000	77.400.805	262.575.195	290.000.000	-	-

XI LEGISLATURA — DISEGNI DI LEGGE E RELAZIONI — DOCUMENTI

GESTIONE DEI RESIDUI						GESTIONE DI CASSA					Totale dei residui attivi e passivi al 31/12
Residui all'1-1-1960	Riscossi o pagati	da riscuotere o da pagare	Totali	Variazioni		Previsioni	Variazioni	Riscossioni o pagamenti	Differenze		
				in più	in meno				in più	in meno	
-	-	-	-	-	-	-	200.000	180.000	-	11.100	-
-	-	-	-	-	-	400.000	-	420.000	20.000	-	-
-	-	-	-	-	-	400.000	200.000	601.740	20.000	11.100	-
423.220	423.220	-	423.220	-	-	38.000.000	18.000.000	50.776.740	-	3.223.260	3.050.482
5.290.000	5.290.000	-	5.290.000	-	-	35.000.000	57.000.000	77.025.000	-	14.995.000	6.431.000
5.713.220	5.713.220	-	5.713.220	-	-	73.000.000	73.000.000	127.801.740	-	18.218.260	9.727.482
-	-	-	-	-	-	-	-	-	-	-	-
-	-	-	-	-	-	-	-	-	-	-	-
6.436.850	5.880.000	556.850	6.436.850	-	-	6.436.850	6.000.000	13.499.720	-	937.130	2.056.650
-	-	-	-	-	-	100.000.000	100.000.000	-	-	-	-
-	-	-	-	-	-	7.000.000	3.000.000	-	-	4.000.000	3.668.500
-	-	-	-	-	-	-	50.000.000	47.876.850	-	2.125.150	-
-	-	-	-	-	-	500.000	-	-	-	500.000	-
6.436.850	5.880.000	556.850	6.436.850	-	-	108.936.850	61.000.000	61.376.570	-	7.562.180	5.725.150
455.861.725	383.101.295	97.626.970	465.728.175	-	5.133.550	4.496.871.155	515.581.305	3.665.376.100	61.017.000	356.927.630	491.378.790
465.861.725	393.101.295	97.626.970	465.728.175	-	5.133.550	4.496.871.155	515.581.305	3.665.376.100	61.017.000	356.927.630	491.378.790
91.764.795	85.954.555	13.826.200	91.764.795	-	-	150.000.000	-	109.541.855	-	40.458.145	65.222.815
295.990.475	211.434.595	84.316.480	295.743.180	-	159.015	520.000.000	45.000.000	217.276.155	-	287.725.855	298.435.015
295.471.180	297.401.495	94.122.440	315.514.545	-	159.015	700.000.000	45.000.000	324.816.210	-	326.181.795	318.637.225

XI LEGISLATURA — DISEGNI DI LEGGE E RELAZIONI — DOCUMENTI

Capitolo			GESTIONI DI COMPETENZA									
Codice	n.	art.	Natura e oggetto della provvisione	Previsioni approvate			Stato accertato e impegnato					
				Iniziali	Differenza		definitive	risorse a pagare	da riscuotere o da pagare	Totale accertati e impegni	Differenza	
				in più	in meno					in più	in meno	
			<b>Categoria III</b> <u>Acquisizione di immobilizzazioni tecniche</u>									
2.17.01	56		Acquisto di attrezzature didattiche e scientifiche e di impianti	705.700.000	-	59.800.000	144.970.000	27.109.520	101.000.000	178.108.520	-	10.701.480
2.17.02	60		Acquisto di attrezzature scientifiche e beni patrimoniali con finanziamento del CAR	480.500.000	432.300.000	480.500.000	432.300.000	20.928.985	411.370.015	432.300.000	-	-
2.17.03	61		Manutenzione straordinaria di impianti ed attrezzature	10.000.000	-	10.000.000	-	-	-	-	-	-
2.17.04	62		Acquisto di autoveicoli	p.e.	-	-	p.e.	-	-	-	-	-
2.17.05	63		Acquisto di mobili e macchine d'ufficio	25.000.000	-	24.000.000	1.000.000	176.295	-	176.295	-	823.705
<b>Totale categoria III</b>				<b>921.200.000</b>	<b>432.300.000</b>	<b>773.300.000</b>	<b>580.200.000</b>	<b>49.214.800</b>	<b>512.370.015</b>	<b>580.508.815</b>	<b>-</b>	<b>19.615.185</b>
			<b>Categoria XIII</b> <u>Partecipazioni e acquisto di valori mobiliari</u>									
2.13.01	64		Acquisto di titoli emessi o garantiti dallo Stato ed assimilati	p.e.	-	-	p.e.	-	-	-	-	-
<b>Totale categoria XIII</b>				<b>p.e.</b>	<b>-</b>	<b>-</b>	<b>p.e.</b>	<b>-</b>	<b>-</b>	<b>-</b>	<b>-</b>	<b>-</b>
			<b>Categoria XIV</b> <u>Concessioni di crediti ed anticipazioni</u>									
2.14.01	65		Depositi a cauzione	p.e.	1.500.000	-	1.500.000	1.500.000	1.500.000	3.000.000	1.500.000	-
<b>Totale categoria XIV</b>				<b>p.e.</b>	<b>1.500.000</b>	<b>-</b>	<b>1.500.000</b>	<b>1.500.000</b>	<b>1.500.000</b>	<b>3.000.000</b>	<b>1.500.000</b>	<b>-</b>
			<b>Categoria XV</b> <u>Indennità di anzianità e similari al personale cessato dal servizio</u>									
2.15.01	66		Indennità di anzianità al personale cessato dal servizio	100.000.000	34.000.000	40.000.000	84.000.000	93.992.035	-	93.992.035	-	57.965
<b>Totale categoria XV</b>				<b>100.000.000</b>	<b>34.000.000</b>	<b>40.000.000</b>	<b>84.000.000</b>	<b>93.992.035</b>	<b>-</b>	<b>93.992.035</b>	<b>-</b>	<b>57.965</b>
<b>Totale titolo II</b>				<b>1.331.200.000</b>	<b>467.800.000</b>	<b>873.300.000</b>	<b>965.700.000</b>	<b>373.041.640</b>	<b>774.465.210</b>	<b>947.488.850</b>	<b>1.500.000</b>	<b>19.713.150</b>
			<b>TITOLO III</b> <u>Estinzioni di mutui e anticipazioni</u>									
			<b>Categoria XVI</b> <u>Mutuari di mutui</u>									
2.16.01	67		Mutuari di mutui e di altri debiti finanziari	p.e.	-	-	p.e.	-	-	-	-	-
<b>Totale categoria XVI</b>				<b>p.e.</b>	<b>-</b>	<b>-</b>	<b>p.e.</b>	<b>-</b>	<b>-</b>	<b>-</b>	<b>-</b>	<b>-</b>



XI LEGISLATURA — DISEGNI DI LEGGE E RELAZIONI — DOCUMENTI

Capitolo			Natura o oggetto della previsione	GESTIONE DI COMPETENZA								
Codice	n.	art.		Previsioni approntate			Somme accertate o impegnate					
				iniziali	Differenza		definitiva	riscosse o pagate	da riscuotere o da pagare	totale accertate o impegnate	Differenza	
				in più	in meno					in più	in meno	
2.17.01	68		Categoria XVIII									
			Risorse di anticipazioni passiva	-	-	-	-	-	-	-	-	-
			Totale categoria XVIII	-	-	-	-	-	-	-	-	-
3.19.01	69		Categoria XVIII									
			Risorse di obbligazioni	-	-	-	-	-	-	-	-	-
			Totale categoria XVIII	-	-	-	-	-	-	-	-	-
3.19.01	70		Categoria XIX									
			Restituzione alle gestioni autonome di anticipazioni	-	-	-	-	-	-	-	-	-
			Totale categoria XIX	-	-	-	-	-	-	-	-	-
3.20.01	71		Categoria XX									
			Estinzione di debiti diversi	-	-	-	-	-	-	-	-	-
			Totale categoria XX	-	-	-	-	-	-	-	-	-
			Totale titolo III	-	-	-	-	-	-	-	-	
			TOTALE SPESE IN CONTO CAPITALE	1.371.200.000	487.800.000	873.300.000	965.700.000	173.041.640	774.445.210	947.486.850	1.500.000	10.713.150
			TITOLO IV									
			Partite di giro									
4.21.01	72		Categoria XXI									
			Spese aventi natura di partite di giro									
4.21.01	72		Ritenute d'acconto dell'imposta sul reddito delle persone fisiche	315.000.000	-	-	315.000.000	282.110.000	-	282.110.000	-	32.890.000
4.21.02	73		Ritenute per assicurazione malattia (INPS) su retribuzioni al personale	36.500.000	-	-	36.500.000	23.789.545	-	23.789.545	-	12.710.455
4.21.03	74		Ritenute per gestione cassa lavoratori (INPS) su retribuzioni al personale	7.500.000	-	-	7.500.000	6.677.910	-	6.677.910	-	822.090
4.21.04	75		Ritenute per assicurazione invalidità e vecchiaia (INPS) su retribuzioni al personale	150.000.000	-	-	150.000.000	144.704.780	-	144.704.780	-	5.295.220
4.21.05	76		Ritenute diverse	p.p.	-	-	p.p.	759.685	-	759.685	759.685	-
4.21.06	77		Trattenute per gestione delle utenze	2.004.000	-	-	2.004.000	2.004.000	-	2.004.000	-	-
			a riportare	511.004.000	-	-	511.004.000	463.145.920	-	463.145.920	713.645	47.317.765



XI LEGISLATURA — DISEGNI DI LEGGE E RELAZIONI — DOCUMENTI

Capitolo			Natura e oggetto della provvidione	GESTIONI DI COMPETENZA								
Codice	n.	art.		Provisioni approvate				Spese accertate e impegnate				
				iniziali	Differenze		definitiva	riscosso o pagato	da riscuotere o da pagare	totale accertati e/o impegnati	Differenze	
					in più	in meno					in più	in meno
			Riparto	511.004.000	-	-	511.004.000	489.145.929	-	489.145.929	759.885	42.417.785
4.21.07	78		Spese per bolli applicati su documenti emessi nell'ambito delle prestazioni a pagamento rate e locali	9.000.000	-	-	9.000.000	8.042.908	-	8.042.908	-	957.100
4.21.07	79		Partecip. in conto sussidi	10.000.000	-	-	10.000.000	10.000.000	-	10.000.000	-	-
			Totale categoria 221	510.004.000	-	-	510.004.000	497.188.829	-	497.188.829	759.885	43.574.885
			Totale titolo IV	530.004.500	-	-	530.004.500	497.188.829	-	497.188.829	759.885	43.574.885



XI LEGISLATURA — DISEGNI DI LEGGE E RELAZIONI — DOCUMENTI

GESTIONE DEI RESIDUI					GESTIONE DI CASSA						Totale dei residui attivi e passivi al 31/12
Residui all'1-1-1980	Riscossi o pagati	da riscuotere o da pagare	Totali	Variazioni		Previdenti	Variazioni	Riscossioni o pagamenti	Differenze		
				in più	in meno				in più	in meno	
-	-	-	-	-	-	518.394.000	-	469.145.978	750.685	50.007.765	-
9.600	-	-	-	-	9.600	9.000.000	-	8.042.900	42.900	-	-
-	-	-	-	-	-	10.000.000	-	10.000.000	-	-	-
9.600	-	-	-	-	9.600	536.394.000	-	487.188.878	802.585	50.007.765	-
9.600	-	-	-	-	9.600	536.394.000	-	487.188.878	802.585	50.007.765	-

XI LEGISLATURA — DISEGNI DI LEGGE E RELAZIONI — DOCUMENTI

Capitolo			SESTIERE DI COMPETENZA											
Codice	n.	art.	Natura e oggetto della previsione	Previsioni approvate			Spese accertate o impegnate							
				Iniziali	Differenze		definitive	risorse o poste	da riscuotere o da pagare	totale accertamenti o impegni	Differenze			
					in più	in meno					in più	in meno		
			<b>BIP31060</b>											
			TITOLO I - Spese correnti	4.481.387.260	531.250.000	1.071.400.000	3.921.217.260	3.302.772.895	395.751.370	3.660.024.215	145.135	223.338.100		
			TITOLO II - Spese in conto capitale	1.371.700.000	487.000.000	873.300.000	955.700.000	173.041.840	774.645.210	947.486.850	3.500.000	19.713.150		
			TITOLO III - Estinzioni di titoli e anticipazioni	-	-	-	-	-	-	-	-	-		
			TITOLO IV - Partite di giro	530.004.000	-	-	530.004.000	487.188.820	-	487.188.820	759.685	43.574.855		
			<b>TOTALE GENERALE DELLA SPESA</b>	<b>6.382.571.260</b>	<b>999.050.000</b>	<b>1.944.700.000</b>	<b>5.416.871.260</b>	<b>3.982.503.355</b>	<b>1.170.195.530</b>	<b>5.132.899.885</b>	<b>2.404.820</b>	<b>286.626.195</b>		

XI LEGISLATURA — DISEGNI DI LEGGE E RELAZIONI — DOCUMENTI

GESTIONE DEI RESIDUI						GESTIONE DI CASSA					Totale dei residui al 31/12 e pagati al 31/12
Conti del 1960	Riscossi o pagati	Da riscuotere o da pagare	Totale	Variazioni		Provisioni	Variazioni	Riscossioni o pagamenti	Differenze		
				in più	in meno				in più	in meno	
485.061.725	367.101.705	97.026.970	460.728.675	-	5.133.350	4.496.071.155	515.501.305	3.665.374.100	41.012.000	350.927.030	493.378.290
1.204.393.810	967.000.435	313.540.055	1.281.247.290	-	3.168.520	2.228.000.000	748.700.000	1.140.720.075	66.122.460	304.094.305	1.009.004.065
-	-	-	-	-	-	-	-	-	-	-	-
9.000	-	-	-	-	9.400	938.394.000	-	487.188.020	802.505	50.007.765	-
1.750.265.135	1.330.707.640	411.187.025	1.741.975.465	-	8.209.670	7.261.265.155	-1.262.201.305	793.290.815	85.937.125	791.029.980	1.501.384.365

XI LEGISLATURA — DISEGNI DI LEGGE E RELAZIONI — DOCUMENTI

BILANCIO GENERALE CONTO CONSUNTIVO 1981

Capitolo			SISTEMI DI COMPLETAMENTO										
Codice	n.	desc.	Natura e oggetto della provvisione	Provvisori approvati			Somme accertate o impegnate						
				Iniziali	Differenza		definitiva	riscossa o pagata	da riscuotere o da pagare	totale accertamenti o impegni	Differenza		
					in più	in meno					in più	in meno	
			<b>ENTRATE</b>										
			Avanzo presunto di amministrazione al termine dell'esercizio finanziario 1980	300.000.000	395.471.270	-	695.471.270	695.471.270	-	695.471.270	-	-	-
			Fondo di cassa all'inizio dell'esercizio	-	-	-	-	-	-	-	-	-	-
			TITOLO I - Entrate contributive	-	-	-	-	-	-	-	-	-	-
			TITOLO II - Entrate derivanti da trasferimenti correnti	4.170.000.000	338.400.000	1.658.750.000	2.848.650.000	2.103.389.435	811.850.000	2.715.239.435	6.657.235	138.067.600	
			TITOLO III - Altre entrate	632.927.260	271.100.800	60.000.000	864.027.260	765.105.665	110.927.610	876.082.855	36.021.825	3.966.338	
			TITOLO IV - Entrate per alienazione di beni patrimoniali o riscossione di erga divi	82.000.000	20.500.000	17.000.000	65.500.000	66.257.980	2.500.000	67.757.980	2.257.980	-	
			TITOLO V - Entrate derivanti da trasferimenti in conto capitale	880.500.000	432.300.000	880.500.000	432.300.000	-	432.300.000	432.300.000	-	-	
			TITOLO VI - Accensione di prestiti	-	-	-	-	-	-	-	-	-	
			TITOLO VII - Partite di giro	530.004.000	-	-	530.004.000	485.401.620	1.785.200	487.186.820	758.685	41.574.865	
			<b>TOTALE DELLE ENTRATE</b>	<b>6.375.431.260</b>	<b>1.457.271.270</b>	<b>2.416.250.000</b>	<b>5.418.952.530</b>	<b>4.115.627.750</b>	<b>1.158.612.610</b>	<b>5.274.040.360</b>	<b>43.819.825</b>	<b>188.428.995</b>	
			<b>SPESE</b>										
			TITOLO I - Spese correnti	4.461.267.260	531.250.000	1.071.400.000	3.921.217.260	3.307.277.895	395.751.320	3.898.024.215	145.135	223.135.180	
			TITOLO II - Spese in conto capitale	1.371.200.000	687.800.000	873.300.000	965.700.000	173.061.840	776.645.210	967.486.830	1.500.000	19.713.150	
			TITOLO III - Estinzione di mutui o anticipazioni	-	-	-	-	-	-	-	-	-	
			TITOLO IV - Partite di giro	530.004.000	-	-	530.004.000	487.186.820	-	487.186.820	758.685	41.574.865	
			<b>TOTALE DELLE SPESE</b>	<b>6.362.571.260</b>	<b>999.050.000</b>	<b>1.944.700.000</b>	<b>5.418.921.260</b>	<b>3.952.523.355</b>	<b>1.170.196.530</b>	<b>5.122.699.885</b>	<b>2.404.820</b>	<b>286.425.195</b>	
			Compensazione avanzi finanziari esercizi precedenti	-	-	-	-	-	-	-	-	-	
			<b>TOTALE</b>	<b>6.362.571.260</b>	<b>999.050.000</b>	<b>1.944.700.000</b>	<b>5.418.921.260</b>	<b>3.952.523.355</b>	<b>1.170.196.530</b>	<b>5.122.699.885</b>	<b>2.404.820</b>	<b>286.425.195</b>	
			Avanzo finanziario da riportare agli esercizi futuri	12.850.000	-	12.820.730	31.270	-	161.360.675	161.360.675	161.309.205	-	
			<b>TOTALE</b>	<b>6.375.431.260</b>	<b>999.050.000</b>	<b>1.957.520.730</b>	<b>5.418.952.530</b>	<b>3.952.523.355</b>	<b>1.331.557.005</b>	<b>5.274.040.360</b>	<b>163.714.025</b>	<b>286.425.195</b>	

XI LEGISLATURA — DISEGNI DI LEGGE E RELAZIONI — DOCUMENTI

GESTIONE DEI DEBITI					GESTIONE DI CASSA					Totale dei residui al titolo a pag. 111 al 31/12	
Residui all'1-1-1960	Discessi e pagati	da riscuotere e da pagare	Totale	Variazioni		Previsioni	Variazioni	Discessi e pagamenti	Differenza		
				in più	in meno				in più		in meno
-	-	-	-	-	-	-	-	-	-	-	-
-	-	-	-	-	-	1.100.000.000	20.488.235	516.648.315	-	566.883.450	-
-	-	-	-	-	-	-	-	-	-	-	-
1.096.650.000	1.096.150.000	2.300.000	1.096.650.000	-	-	5.145.500.000	-1.542.750.000	3.199.538.435	4.657.235	287.867.000	614.352.000
181.674.640	157.932.000	7.882.040	185.814.640	-	160.800	597.867.280	202.000.000	823.837.645	154.187.225	30.837.040	118.859.450
1.000.000	-	1.000.000	1.000.000	-	-	82.000.000	3.500.000	66.257.980	757.980	-	2.500.000
99.500.000	99.500.000	-	99.500.000	-	-	500.000.000	400.500.000	99.500.000	-	-	432.900.000
-	-	-	-	-	-	-	-	-	-	-	-
1.100.000	964.700	189.800	1.094.000	-	8.000	536.354.900	-	488.307.820	759.865	50.845.885	1.975.000
1.366.724.640	1.354.488.700	11.571.810	1.364.658.640	-	188.800	7.941.761.280	-1.778.238.225	5.293.290.995	160.282.125	1.036.514.155	1.168.964.475
483.661.725	262.101.205	97.676.970	440.778.175	-	3.132.550	4.496.871.155	915.581.305	3.465.374.100	41.812.080	236.827.820	492.378.295
1.286.393.810	987.686.435	313.560.855	1.781.267.290	-	3.146.520	7.228.000.000	746.700.000	1.140.728.075	64.122.480	384.694.385	1.088.005.085
-	-	-	-	-	-	-	-	-	-	-	-
8.400	-	-	-	-	8.600	536.354.900	-	487.188.820	802.585	50.007.785	-
1.750.265.125	1.536.787.640	411.187.825	1.741.975.465	-	8.289.670	7.281.265.155	-1.762.281.305	5.293.250.995	85.937.125	791.629.980	1.581.384.355
895.471.270	895.471.270	-	895.471.270	-	-	-	-	410.234.410	-	-	-
2.445.736.405	2.028.258.910	411.187.825	2.437.446.735	-	8.289.670	7.281.265.155	-1.762.281.305	5.708.525.405	85.937.125	791.629.980	1.581.384.355
-	-	-	-	-	-	680.496.105	880.484.695	-	27.410	-	141.945.475
2.445.736.405	2.028.258.910	411.187.825	2.437.446.735	-	8.289.670	7.941.761.280	-1.942.750.000	5.708.525.405	85.964.535	791.629.980	1.722.724.810



ISTITUTO Elettrotecnico Nazionale  
« GALILEO FERRARIS »

---

**BILANCIO CONSUNTIVO  
DELL'ESERCIZIO FINANZIARIO 1982**





I N D I C E

- Rendiconto finanziario dell'entrata
- Rendiconto finanziario della spesa
- Riepilogo generale
- Relazione illustrativa
- Situazione del personale dipendente
- Situazione dei residui attivi e passivi
- Conto economico
- Situazione patrimoniale
  
- Allegato n. 1 - Decreto del Commissario straordinario n. 23/1982: "Assestamento e variazioni del bilancio di previsione per l'esercizio finanziario 1982"
- Allegato n. 2 - Decreto del Commissario straordinario n. 85/1983: "Riaccertamento dei residui della gestione dell'esercizio finanziario 1982"
- Allegato n. 3 - Verbale n. 54 del Collegio dei Revisori dei Conti sul riaccertamento dei residui
- Relazione del Collegio dei Revisori dei Conti (Appendice)



RELAZIONE  
DEL COMMISSARIO STRAORDINARIO



RELAZIONE ILLUSTRATIVA DEL COMMISSARIO STRAORDINARIO  
AL CONTO CONSUNTIVO PER L'ESERCIZIO FINANZIARIO 1982

Premessa

Il Conto consuntivo per l'esercizio finanziario 1982 viene presentato in una con il Consuntivo dell'attività di ricerca per lo stesso anno, rappresentando i due documenti due aspetti - quello finanziario-economico e quello operativo - di un unico processo riferito al perseguimento dei fini istituzionali che la legge affida all'IEN, nell'ambito della ricerca scientifica e tecnica nei settori delle discipline elettriche.

Ove s'intenda, quindi, avere un'informazione complessiva, occorre procedere contestualmente alla lettura dei due documenti, in ispecie al fine di stabilire una corrispondenza puntuale tra costi sostenuti e risultati conseguiti.

Il Conto consuntivo per l'esercizio 1982 è anche il primo che segue alla nomina commissariale intervenuta nell'anno 1982.

Quale Commissario straordinario, ritengo utile, anche in questa sede e alla luce dei compiti affidatimi, evidenziare alcuni fatti che reputo particolarmente significativi nella vita dell'ente, per altro già segnalati al vigilante Ministero, e sui quali occorrerebbe un'attenta valu

tazione al fine dell'individuazione dei possibili correttivi.

In particolare:

- 1) l'IEN presenta un elevato potenziale nei campi di ricerca nei quali è impegnato; e ciò sia con riferimento alla ricerca di base, sia avuto riguardo alle possibili ricadute a favore del sistema produttivo industriale;
- 2) tale potenziale è, per altro, sempre più esposto a un elevato rischio di deterioramento, se non si interviene:
  - a) assicurando un reintegro del personale, ormai ridotto, a tutti i livelli, a limiti di sub-criticità;
  - b) assicurando dotazioni per investimenti in strumentazione scientifica che consentano un costante adeguamento all'elevato processo innovativo nel settore;
  - c) assicurando fondi per investimenti in strutture edilizie e impiantistiche, altrettanto necessarie per conservare competitività e alto grado di redditività;
  - d) promuovendo una più corretta collocazione dell'ente, nella sua funzione di centro che conserva le unità primarie nazionali di misura per le grandezze elettriche, fotometriche, di tempo e frequenza e derivate, definite dal recente D.P.R. 12 agosto 1982, n. 802, emanato in attuazione della direttiva CEE n. 80/81.

Ritengo, quindi, in conclusione di dover ribadire che gli esposti punti devono suscitare, specie presso il Ministero della Pubblica Istruzione, un momento di riflessione approfondita al fine di definire punti certi d'intervento, indispensabili e urgenti per mantenere l'ente al livello nazionale e internazionale che ha acquisito nei quasi 50 anni di attività.

Ciò premesso, e rimandando al consuntivo di attività l'illustrazione delle varie ricerche sviluppate nell'anno 1982, si illustrano, in questa sede, gli elementi più significativi che è dato di evincere dal documento amministrativo-contabile.

Risultanze finali complessive del Conto

Il Conto consuntivo 1982 presenta le seguenti risultanze finali complessive:

- un avanzo finanziario di	L.	396.404.450
- un avanzo economico di	L.	228.254.545

La dimostrazione dell'avanzo finanziario risulta dalla seguente situazione amministrativa, redatta ai sensi dell'art. 36 del D.P.R. n. 696/79, e in conformità dell'allegato ivi indicato.

Situazione amministrativa

Consistenza di cassa all'inizio dell'esercizio	+ L.	560.863.450
Riscossioni		
- in c/ competenza	L.	4.192.495.185
- in c/ residui	"	1.137.989.465
		<hr/>
	+ "	5.330.484.650
Pagamenti		
- in c/ competenza	L.	3.743.504.250
- in c/ residui	"	883.803.595
		<hr/>
	- "	4.627.307.845
Consistenza di cassa alla fine dell'esercizio	+ L.	1.264.040.255
Residui attivi		
- degli esercizi precedenti	L.	16.051.330
- dell'esercizio	"	659.941.440
		<hr/>
	+ "	675.992.770
Residui passivi		
- degli esercizi precedenti	"	681.504.430
- dell'esercizio	"	862.124.145
		<hr/>
	- "	1.543.628.575
Avanzo di amministrazione alla fine dell'esercizio	+ L.	396.404.450

---

Dai dati finanziari esposti, emergono chiaramente, anche se in sintesi, i risultati complessivi della gestione nella quale il risultato positivo d'esercizio viene determinato utilizzando anche l'avanzo del precedente esercizio ammontante a L. 149.463.545 col che, in termini di competenza, l'avanzo è stato di 246.808.230 milioni di lire poi corretto, come detto, dall'avanzo del precedente esercizio e dal miglioramento nei residui.

In definitiva:

Entrate di competenza accertate al termine dell'esercizio	+ L.	4.852.436.625
Spese di competenza impegnate	- "	4.605.628.395
		<hr/>
Avanzo di competenza	+ L.	246.808.230
Variazioni nei residui attivi	- "	15.943.655
		<hr/>
	+ L.	230.864.575
Variazioni nei residui passivi	+ "	16.076.330
		<hr/>
	+ L.	246.940.905
Avanzo precedente esercizio	+ "	149.463.545
		<hr/>
	+ L.	396.404.450
		<hr/> <hr/>

Tale situazione positiva va, però, attentamente analizzata in quanto essa è la risultante di fatti negativi intesi in termini di gestione complessiva.

Infatti, tra l'altro, hanno influito le cessazioni dal servizio di ben 9 unità di personale, molte passate ai ruoli universitari quali professori associati, col che il personale in servizio si è ridotto, rispetto all'organico di 165 unità, a 132 unità (alla data di formazione del



conto ulteriormente ridotte a 128 unità).

Ciò è estremamente negativo perchè non provvedendo a sostituzioni, si giunge a un impoverimento della forza lavoro non solo in termini quantitativi, ma anche qualitativi (l'invecchiamento del personale di ricerca porta, infatti, a un progressivo degrado di idee, senza quella vivacità che solo può venire da nuove leve di ricercatori).

Pur prendendo atto, sotto questo profilo, della tassativa disposizione contenuta nell'art. 9 della recente legge 26 aprile 1983, n. 130 (legge finanziaria 1983), che pone il divieto assoluto di procedere a nuove assunzioni nell'anno 1983 occorre almeno avvalendosi del disposto del 4° comma del detto articolo, che vengano assunti provvedimenti, apparendo la norma piuttosto ispirata da necessità dell'emergenza che da rigorosi criteri di programmazione.

-----

Ancora qualche considerazione più analitica sui dati di entrata e di spesa.

#### Entrata

Il contributo del Ministero della Pubblica Istruzione è ammontato a L. 3.045.000.000, con una maggiore entrata, rispetto alle previsioni definitive, di lire 210.000.000.

Appare significativo l'impegno per aumentare le altre entrate derivanti sia ancora da trasferimenti dal settore pubblico (cat. VI), sia da autofinanziamento (categoria VII) dove, alle variazioni in aumento, già intervenute in corso d'esercizio, risultano ancora ulteriori accertamenti positivi alla chiusura di esso.

Ritengo, senza ulteriori commenti, che proprio questi fatti dimostrino la serietà dell'opera che viene svolta all'IEN, tangibilmente riconosciuta da terzi che si avvalgono dei suoi interventi per studi, progettazioni e collaudi.

E, analogamente, dicasi per i contributi non finalizzati che sono pervenuti da enti o ditte esterne (capitolo 19).

Ciò, in ogni caso, non deve indurre a trarre conclusioni definitive, poichè la natura dell'IEN di ente pubblico creato dallo Stato per il perseguimento di scopi pubblici, non può portare a pensare che lo Stato debba disinteressarsi delegando ad altri compiti di intervento economico che solo, e in misura prevalente, a esso competono.

Anche in termini di gestione di cassa, nulla di rilevante v'è da segnalare, essendosi essa svolta in termini di massima oculatezza, e nel rispetto delle disposizioni vigenti.

### Spesa

Anche la spesa, come emerge dai dati del Conto, è avvenuta in termini di estrema correttezza ed economicità. Ne sono prova le economie che si registrano in molti capitoli, alcune delle quali già ricordate (personale).

Per le categorie di spesa fissa, non occorre aggiungere alcun commento.

Particolarmente grave, e va segnalato a chiare lettere, la quasi totale mancanza di spese d'investimento.

Nè ciò può essere confutato dalla considerazione dell'accertamento di un avanzo d'amministrazione, che poteva essere impiegato a tali scopi.

Nella totale e costante incertezza dell'intervento pubblico, in presenza di un contratto del personale che entrerà in vigore nel 1983, un'amministrazione cauta ma necessaria induce eventualmente a considerare le somme a disposizione indirizzate a tali fini, anche se ciò non fa che accrescere la tendenza, ormai divenuta regola fissa, di essere costretti a penalizzare gli investimenti per fronteggiare gli oneri di spesa corrente.

-----  
Al Conto vengono annessi, come richiesto:

- la situazione del personale dipendente;
- la situazione dei residui;
- il conto economico;
- la situazione patrimoniale.

#### Situazione del personale

E' stata redatta giusta le indicazioni contenute nella nota del Ministero della Pubblica Istruzione n. 2708, del 12 giugno 1982.

#### Situazione dei residui

Per quanto riguarda i residui attivi, il miglioramento di essi nel corso dell'anno è stato notevole ed è stato determinato, principalmente, dall'incasso del saldo del contributo del Ministero della Pubblica Istruzione e di quello del CNR per gli studi metrologici. Le variazioni in diminuzione sono invece dovute al mancato incasso del contributo della Regione Piemonte (evento che si è ripetuto an

che nell'esercizio 1982), al più esatto accertamento del contributo della CEE, e all'annullamento di due crediti ormai divenuti inesigibili.

Per i residui passivi il miglioramento è risultato meno consistente in considerazione anche del fatto che la maggior parte di essi si riferisce a spese sostenute nell'ambito dell'esecuzione dei programmi di ricerca nel settore metrologico, il cui contributo è pervenuto con un certo ritardo. E' stata invece registrata una reale diminuzione di detti residui, dovuta ad un più esatto accertamento nonché al venir meno di alcuni impegni di spesa.

#### Conto economico

Il conto economico, che compendia gli elementi finanziari e non finanziari che concorrono a determinare il risultato economico d'esercizio, si conclude, come già detto, con un avanzo di L. 228.254.545.

L'avanzo risulta da:

- un avanzo finanziario di parte corrente di	+ L.	376.583.680
- un disavanzo non finanziario di	- "	148.329.135
Totale avanzo economico	+ L.	<u>228.254.545</u>

Per quanto riguarda la parte finanziaria, occorre precisare che si debbono considerare due poste che, per un'inidonea collocazione, non trovano puntuale corrispondenza nello stato patrimoniale.

In particolare:

- vengono dedotte L. 22.518.165 dalle spese per l'acquisto di beni di consumo, in quanto relative ad acquisti di ma-

- teriale bibliografico da inventariare con conseguente/ quindi, incremento del patrimonio alla stessa voce;
- vengono considerate L. 39.989.000 relative al conto capitale in quanto rappresentano la quota a carico dell'ente per la corresponsione dell'indennità di buonuscita al personale cessato dal servizio. Infatti, ai rispettivi capitoli 26 dell'entrata e 67 della spesa figurano lire 72.000.000 e L. 111.989.000, delle quali i detti 72 milioni costituiscono il prelievo dagli appositi fondi patrimoniali accantonati e l'erogazione conseguente (con pari movimento patrimoniale quindi), mentre la differenza appunto di L. 39.989.000 assume la natura di vera e propria spesa corrente, anche se inidoneamente collocata, come detto, nel conto capitale.

Qualche nota illustrativa, inoltre, sulle poste non finanziarie. Vi compaiono:

nell'attivo

- a) le costruzioni interne di apparecchiature scientifiche e la capitalizzazione del materiale bibliografico (definitiva acquisizione al patrimonio di libri con carico provvisorio negli anni precedenti);
- b) i trasferimenti attivi in natura relativi a doni di libri e trasferimenti dal vecchio patrimonio ARAR;
- c) le sopravvenienze attive dovute al miglioramento del fondo accantonato per la liquidazione dell'indennità di buonuscita al personale sia sul conto vincolato presso la Cassa di Risparmio di Torino, sia sulla specifica polizza presso la Società Assicuratrice Industriale, nonché a rettifiche in senso attivo di altre voci patrimoniali (interessi su depositi cauzionali e incremento del valore dei titoli in portafoglio);
- d) le spese impegnate di competenza dei successivi esercizi (spese in conto capitale ancora da acquisire al patrimonio - buoni di carico provvisorio, specialmente, per acquisti di beni patrimoniali all'estero, ancora da definire per i diritti doganali, e per impianti costruiti ancora da collaudare).

Nel passivo

- a) gli ammortamenti, valutati in base ai coefficienti fissa

ti con deliberazione n. 28 del 1978 (deliberazione approvata dai Ministeri vigilanti);

- b) le svalutazioni e i deprezzamenti riguardanti gli scari-chi dall'inventario di beni patrimoniali;
- c) la quota d'esercizio per il fondo indennità di liquidazione;
- d) le sopravvenienze passive (dovute a rettifiche di voci patrimoniali e alla differenza non utilizzata nel corso dell'anno dell'avanzo dell'esercizio 1981) e le insussistenze attive (variazioni in meno nei residui attivi).

#### Situazione patrimoniale

La situazione patrimoniale mette a confronto i dati patrimoniali all'inizio dell'esercizio con quelli accertati in chiusura, ed evidenzia le variazioni intervenute nella consistenza delle poste dell'attivo e del passivo.

Si ritiene di segnalare, in merito, quanto segue:

- a) il fondo liquido, i crediti e i debiti corrispondono alla situazione esposta nel conto. Le relative variazioni conseguono ai movimenti finanziari intervenuti nel corso dell'esercizio;
- b) i depositi vincolati e i crediti bancari e finanziari riguardano il fondo liquidazione del personale, accantonato in parte sul deposito vincolato presso l'ente cassiere e in parte su polizza AIL. Considerato che detto fondo non viene più alimentato per cui la corrispondente voce nel passivo è di gran lunga superiore, le variazioni intervenute sono dovute alla differenza algebrica tra le somme rimborsate e l'incremento dovuto agli interessi maturati nonché al decremento subito dalla polizza AIL nel corso dell'anno;
- c) i depositi cauzionali (deposito presso l'amministrazione delle Poste e Telecomunicazioni per l'impianto telex e per un ponte radio);
- d) i titoli sono stati valutati al valore di borsa, registrando la conseguente variazione in aumento;
- e) le immobilizzazioni tecniche registrano una diminuzione

in quanto i dati relativi a spese in conto capitale di competenza, non ancora acquisiti al momento della predisposizione del conto e considerati negli anni precedenti in questa voce, sono stati inseriti in apposita voce patrimoniale, come richiesto dal Ministero della Pubblica Istruzione, con circolare citata n. 2708, del 12 giugno 1982, che, analogamente, precisa in proposito: "i beni relativi a spese in conto capitale di competenza non ancora acquisiti al momento della predisposizione del conto *consuntivo vanno comunque contabilizzati attraverso un'apposita voce patrimoniale, espressa in termini provvisori, che ne evidenzia, per l'appunto, la relativa potenzialità patrimoniale*";

- f) gli ammortamenti dei quali s'è detto trattando del conto economico.

Come ultima posta viene registrato l'avanzo economico che rappresenta il miglioramento patrimoniale accertato.

Il Commissario straordinario

F.to Alberton





**SITUAZIONE  
DEL  
PERSONALE DIPENDENTE**

## XI LEGISLATURA — DISEGNI DI LEGGE E RELAZIONI — DOCUMENTI

Parte I

## SITUAZIONE DEL PERSONALE DIPENDENTE

Qualifica	Consistenza organica	Posti occupati	Nome	Costo annuo complessivo (compresi oneri riflessi)	Quota accantonamento (indennità di anzianità)
Diruttore generale			BABACORDA Carlo	37.421.133	7.294.107
<u>Ruolo amministrativo</u>					
Dirigente superiore	1	-		-	-
Dirigente	1	-		-	-
Collaboratori	2	-		-	-
Assistenti coordinatori	8	7	CARAVESI Marina RATTIIO Piara MUSIELLO Enza PERASSI Mariella PERDINI Olyta RUBBA Maddalena SANTORI Mariellana	12.691.922 16.467.256 9.250.433 17.818.094 16.129.246 16.708.012 9.822.922	8.119.920 22.060.333 3.723.958 17.038.542 5.484.375 22.708.333 5.643.131
Assistenti	10	7	BENEDETTO Lussella BORDA Piara CASTELLO Anna Maria COMIESI Maria Grazia TRUCCHI Vincenza VERONESE Gabriella ZORNI Daniela	16.170.845 14.510.178 15.628.490 14.622.520 17.258.367 14.345.547 14.125.273	10.075.000 3.640.000 7.280.000 3.331.250 17.431.250 2.742.500 1.102.282
Archivisti Dattilografi	10	7	BERIO Rosa CASARASSINA Iorana FIA Francesco FORNIGLIA Maria TURCO Giovanna TURCO Maria Carmen VALORI Barbara	16.337.811 17.005.093 14.415.082 13.338.458 12.932.818 14.275.460 14.072.285	10.870.308 11.688.408 4.877.889 1.170.813 708.332 3.347.208 2.695.000
<u>Ruolo tecnico-professionale</u>					
Collaboratori	54	48	ANDREONE Concetta ANNI Ernesto ANTON Anna Maria BAYA Elia BENEDETTO Giuliana BERTOTTI Giorgio BUBBIO Andrea BOLLA Giorgia BONACCORSO Filippo BONDURI Cosantina BORGARO Riccardo CABIATI Franco CANTARELLA Giovanni CANUO Enrico CARLUCCI Donato CHIARINI Mario COMIESI Cesare CUPANI Aldo DE BERARDI Cesare DE MARCHI Andrea D'ENILLO Saverio DE PAOLI Renzo FARINA Giovanni FIGARELLI Fausta FRANCO Luigi GALLIARDI Pier Giorgio GENTILE Claudia GOSONE Aldo GUGLIOTTI Antonio LACQUANTINI Vincenzo MARNILLO BEGOTI Gian Carlo MASENGO Aldo PISANI Raffaele POGIARDI Umberto PRENOLI Andrea QUAGLIA Giorgio RUSTICELLI Maria Luisa	24.952.537 26.479.875 27.298.200 25.272.888 20.425.779 19.940.270 22.173.225 17.874.224 26.017.115 27.152.425 19.132.210 24.976.913 29.887.105 21.646.560 10.443.180 18.848.885 25.266.180 20.251.407 27.184.280 21.244.789 23.615.503 17.834.458 26.178.199 20.901.947 18.430.565 27.078.346 27.321.395 20.812.308 19.981.062 16.281.874 22.181.503 25.654.082 24.781.746 18.127.543 27.782.471 24.572.847 18.874.958	7.501.938 24.820.018 39.449.738 15.488.524 8.681.815 1.968.250 8.408.472 2.167.875 25.131.847 34.873.517 1.864.248 13.672.142 31.878.058 8.194.111 2.167.875 32.566.435 5.998.659 38.582.400 1.229.316 17.418.024 1.818.781 24.426.587 6.680.367 1.917.054 31.602.121 32.905.318 5.548.973 6.877.853 2.182.875 8.224.178 18.207.676 13.512.647 2.218.844 24.540.247 15.081.459 849.003

Costato dal servizio al  
31.6.1982

XI LEGISLATURA — DISEGNI DI LEGGE E RELAZIONI — DOCUMENTI

Qualifica	Consistenza organica	Posti occupati	Nome	Costo annuo complessivo (compresi oneri riflessi)	Importo accantonamento indennità anzianità
Assistenti tecnico-professionali	42	30	BIETTO Anna Maria	25.120.905	24.561.563
			BIETTI Giovanni	24.609.240	20.660.185
			RIGHINI Giuseppe	25.628.245	24.214.674
			RUMI Gian Carlo	17.056.700	Cessato dal servizio il 31-8-1962
			SARACCO Olimpia	25.896.572	22.292.268
			SGARDO Gian Pietro	31.876.190	24.122.952
			SGARDO Paolo	30.096.450	20.134.240
			SPAGNOLO Renato	22.833.450	8.091.520
			STEFANESCU Aurelia	21.829.490	8.152.212
			TANFAGLIA Nichola	20.420.360	7.892.556
			VILLA Agostino	20.109.951	5.564.922
			VIRAI Franco	18.814.855	2.182.825
			AMBROSIONE Francesco	18.840.109	13.936.000
			ANGELINO Mario	21.089.835	17.735.250
			ARATO Dionigi	18.230.780	13.522.000
			BECCARIS Pier Carlo	14.877.895	4.814.925
			BORGATTO Giovanni	16.820.454	5.321.500
			BOSCO Gian Carlo	18.452.217	8.322.300
			BROSIO Emanuela	19.843.235	20.901.925
			BUNETTI Luciano	15.278.845	3.289.000
			CABARELLI Luciano	18.890.238	14.864.000
			CHIATELLA Angelo	18.786.542	13.469.000
			CONDARA Franco	22.726.025	7.553.000
			FERRERO Renato	18.120.264	13.016.250
			GABARRA Ferdinando	19.283.881	23.896.108
			GALOPPA Genaro	18.951.953	28.483.313
			GAZZERA Giorgio	22.286.352	20.827.100
			GEROVA Enrico	18.927.215	14.560.000
			GIORGI Pier Alfredo	18.182.500	12.480.000
			GOBETTO Agostino	22.217.180	23.502.950
LA PAGLIA Giuseppe	15.868.495	4.250.000			
MARIDIANI Luciano	14.632.224	4.282.000			
MARCONISIO Vincenzo	17.365.050	4.252.025			
MERULLA Antonino	17.219.888	8.324.500			
MISIPARCELO Angelo	18.442.323	9.408.250			
MONO Giovanni	15.423.090	12.894.000			
PERDIRE Giuseppe	18.583.425	17.022.250			
PETITTI Valerio	19.344.048	7.234.500			
PISONI Paolo	17.580.689	7.826.000			
ROCCO Salvatore	18.420.189	13.208.000			
ROSA Giancarlo	18.342.042	12.814.000			
RUFFINO Claudio	18.158.245	9.555.000			
STABIERO Aldo	17.412.296	8.144.500			
USCHI Francesco	18.629.890	13.260.000			
VECCIOFFI Enrico	18.586.223	7.022.500			
VIANERGO Giancarlo	22.135.285	18.200.262			
VIANERGO Giuseppe	18.524.132	12.324.000			
VIGNETTA Bruno	18.152.259	9.452.500			
VISCA Carlo	18.064.288	15.551.250			
ZAGO Giancarlo	19.286.022	12.896.000			
Operatori	25	24	ARATO Francesco	13.522.822	1.120.812
			ARZUFFI Lorenzo	18.660.982	9.512.083
			APPENDINO Michelangelo	17.000.145	10.525.250
			BOETTI Donatello	14.690.425	5.241.929
			BULLARA Vincenzo	14.528.353	2.844.431
			CORONA Luigi	14.338.954	1.225.184
			DELIANO Mario	18.029.228	10.152.198
			DOLETTI Arnaldo	18.256.212	15.290.349
			FORNICARI Silvano	15.621.422	10.904.250
			FREGHAN Renzo	17.225.212	13.438.219
			GUELLI Togo	In aspettativa per voti di famiglia	Cessato dal servizio il 30-8-1962
			HAMBELLI Corrado	14.689.820	3.220.213
			MUSSATO Vincenzo	15.292.231	9.294.242
			NEGRU Mauro	17.224.288	15.240.569
			OLIVERO Pierluigi	18.225.228	18.614.582
			PERINO Giovanni Battista	15.894.412	5.238.498
			PICIRELLI Luigi	12.455.890	11.412.512
			PICUSO Antonello	13.203.524	5.144.981
RUELLA Giuseppe	18.890.822	13.160.428			
SCAROLERA Francesco	17.224.540	11.218.524			
VERONESE Lino	17.588.262	14.280.292			

## XI LEGISLATURA — DISEGNI DI LEGGE E RELAZIONI — DOCUMENTI

Qualifica	Consistenza organica	Posti occupati	Nome	Costo annuo complessivo (compresi oneri riflessi)	Quote accantonamento indennità anzianità
Agenti	12	9	VISCA Ernesto	18.777.445	10.825.836
			FANELLO Gian Luigi	18.865.485	7.180.677
			ZUCCARO Mario "a"	18.805.848	14.759.043
			BERTOLAJA Carlo	14.012.606	3.048.975
			CAMBARIATO Salvatore	13.448.125	909.540
			DELRIVO Giovanni Battista	14.577.183	5.384.167
			LA ROSA Domenico	845.358	Cessato dal servizio il 20-1-1982
			PALA Luigino	13.237.016	1.789.850
			PAPARELLA Domenico	12.327.190	1.789.850
			SCRIBAGLIA Armando	15.124.827	8.307.000
			VATICOLCA Antonio	12.533.101	898.019
			VIZIO Pietro	18.888.362	8.203.163

## Riepilogo e rapporto dimostrativo tra le poste finanziarie del conto:

- Cap. 11 - Oneri per il personale (totale dei pagamenti sui capp. 4, 5, 6, 7, 8, 9, 10, 11, 12 del conto della competenza)	•	2.524.096.200
- Compensi per lavoro straordinario e indennità di missione (capp. 7 e 8 del conto dei residui)	•	9.475.270
- Conguaglio del premio INAIL sulle retribuzioni corrisposte al personale Ivi assicurato nell'anno 1982	•	2.945.900
- Oneri per LOPDEP, GESCAL e IAPS sulle retribuzioni del mese di dicembre 1982 da versare nel successivo esercizio (capp. 10, 11 e 12 del conto della competenza)	•	134.619.210
- Anticipazioni su esercizi da liquidare	-	5.550.000
		<b>2.465.586.580</b>

Parte II

## ACCANTONAMENTI PER INDENNITA' DI ANZIANITA'

- SAI Palazzo Alt. n. 1000004	572.002.575
- Cassa di Risparmio libretto R10 n. 13333	527.367.710
	<b>1.099.750.285</b>

**SITUAZIONE DEI  
RESIDUI  
ATTIVI E PASSIVI**

## XI LEGISLATURA — DISEGNI DI LEGGE E RELAZIONI — DOCUMENTI

STIMAZIONE DEI DESTINI ATTIVI E PASSIVI AL 31-12-1982  
(art. 29, D.P.R. n. 496/79)

## DESTINI ATTIVI

Natura economica	Esercizio	Consistenza al 31-12-82	Riscossioni	Variazioni	Consistenza al 31-12-82
Cap. 1 - Contributo del Ministero della Pubblica Istruzione	1981	396.850.000	396.850.000	-	-
Cap. 4 - Contributo della Regione Piemonte	1981	15.000.000	-	15.000.000	-
Cap. 6 - Contributo del CNR per lo svolgimento dei programmi di ricerca nel settore astrologico	1981	185.000.000	185.000.000	-	-
Cap. 7 - Contributo del CNR per l'esecuzione di progetti di ricerca finalizzati e di altri progetti di ricerca	1981	20.900.000	20.900.000	-	-
Cap. 9 - Contributi della Commissione della Comunità Europea per particolari programmi di ricerca	1981	2.500.000	-	291.730	1.708.270
Cap. 11 - Proventi per prove, tiratura e consultazione	1981	67.954.470	64.727.870	63.340	3.853.420
Cap. 12 - Proventi per contratti di ricerca	1981	5.920.000	5.920.000	-	-
Cap. 13 - Altri proventi per prestazioni di servizi e vendite di beni	1981	20.809.025	20.848.245	47.050	15.840
Cap. 16 - Recupero depositi infruttiferi per pagamenti all'estero ai sensi del D.M. del 27-5-1981	1981	20.937.081	20.937.090	5	-
Cap. 19 - Contributi, donazioni, lasciti, ecc. di privati	1981	11.000.000	11.000.000	-	-
Cap. 20 - Contributi di ditte per il funzionamento del "Circolo dell'Affidabilità"	1981	12.138.640	12.138.640	-	8.000.000
Cap. 27 - Ricavi di depositi a cauzione da e presso terzi	1981	2.500.000	-	-	2.500.000
Cap. 32 - Contributi del CNR per investimenti	1981	432.300.000	432.300.000	-	-
Cap. 42 - Rimborsi spese per bolli applicati su documenti annessi nell'ambito delle prestazioni rese a terzi	1981	1.875.000	1.758.500	41.500	174.000
		1.169.904.450	1.127.969.445	15.943.855	16.051.330

## XI LEGISLATURA — DISEGNI DI LEGGE E RELAZIONI — DOCUMENTI

## MESSEGGI PASSIVI

Descrizione economica	Esercizio	Consistenza all'1°-1-82	Pagamenti	Variazioni	Consistenza al 31-12-82
Cap. 2 - Coperti, indennità e rimborsi agli organi collegiali di amministrazione	1981	954.390	954.390	-	-
Cap. 3 - Coperti, indennità e rimborsi ai componenti il Collegio dei Procuratori dei Conti	1981	5.790.000	5.790.000	-	-
Cap. 7 - Coperti per lavoro straordinario	1981	979.980	979.980	-	-
Cap. 8 - Indennità e rimborso spese di trasporto per missioni all'interno ed all'estero	1981	13.046.280	8.495.310	2.144.820	2.406.130
Cap. 9 - Contributi per assicurazione per infortuni sul lavoro (INAIL)	1981	8.409.900	6.897.955	1.222.345	289.400
Cap. 15 - Acquisizione di libri, riviste, giornali ed altre pubblicazioni	1981	4.320.500	3.722.360	351.085	247.075
Cap. 16 - Spese per stampa pubblicazioni e spese di rilegatura	1981	2.381.948	2.126.785	255.160	-
Cap. 17 - Spese per l'acquisto di materiale di consumo necessario per lo svolgimento dell'attività di ricerca o per manutenzione e noleggio attrezzature	1981	13.406.435	9.168.400	4.440.035	-
Cap. 17/1 - Spese per l'acquisto di materiali di consumo necessari per lo svolgimento dell'attività commerciale	1981	4.441.190	3.903.960	537.230	-
Cap. 20 - Spese per acquisto di vestiario e divise	1981	337.435	337.435	-	-
Cap. 21 - Manutenzione, riparazione, adattamento e vigilanza di locali e relativi impianti	1981	88.544.090	88.756.885	880.410	880.875
Cap. 22 - Manutenzione di mobili, arredi, attrezzature e noleggi di macchine	1981	8.044.875	7.885.275	179.600	-
Cap. 23 - Spese postali, telegrafiche e telefoniche	1981	177.985	177.985	-	-
Cap. 27 - Manutenzione ed esercizio di mezzi di trasporto	1981	815.800	232.450	583.350	-
Cap. 28 - Spese per gas ed acqua	1981	504.800	504.800	-	-
Cap. 29 - Spese per energia elettrica per illuminazione e forza motrice	1981	13.828.170	13.828.170	-	-
Cap. 30 - Spese per la conduzione degli impianti termici	1981	44.105.070	44.105.070	-	-
Cap. 31 - Spese per l'esecuzione di programmi particolari di ricerca	1981	10.273.325	5.049.285	49.060	5.175.000
Cap. 32 - Spese per lo svolgimento dei programmi di ricerca nel settore astrologico	1981	152.857.880	52.812.545	-	99.045.275
Cap. 33 - Spese per l'esecuzione di progetti di ricerca finanziati dal CNR	1981	72.480.385	57.389.120	345	15.090.920
Cap. 34 - Spese per l'esecuzione di programmi di ricerca finanziati dalla CEEC	1981	10.343.750	10.733.205	-	7.610.545
Cap. 36 - Onorari e compensi per speciali incarichi	1981	351.080	351.080	-	-
Cap. 37 - Trasporti e pacchinnaggi	1981	863.750	863.750	-	-
Cap. 38 - Spese per progettazioni, collaudi e consulenza professionali	1981	20.648.000	3.129.000	-	25.538.000
Cap. 40 - Spese per stampati e cancelleria	1981	1.520.450	1.520.450	-	-
Cap. 41 - Altre spese varie di funzionamento	1981	441.730	441.730	-	-
Cap. 44 - Interventi assistenziali a favore del personale in servizio, di quello cessato dal servizio e delle loro famiglie e tasse per servizi sociali	1981	1.878.870	1.878.870	-	-
Cap. 45 - Erogazione prestazioni istituite da enti e privati	1981	555.655	-	-	555.655
Cap. 50 - Imposte, tasse e tributi vari	1981	3.098.480	282.470	-	2.814.010
Cap. 51 - Versamento all'erario dell'IVA differenziale su vendite e acquisti relativi all'attività commerciale	1981	8.631.000	8.631.000	-	-
Cap. 53 - Spese per liti, arbitraggi, risarcimenti ed accessori	1981	2.056.850	556.850	-	1.500.000
a riportare		489.709.790	317.886.485	10.841.220	141.167.085

## XI LEGISLATURA — DISEGNI DI LEGGE E RELAZIONI — DOCUMENTI

Natura economica	Esercizio	Consistenze all'1-1-82	Pagamenti	Variazioni	Consistenze al 31-12-82
riporta		489.709.790	317.086.485	10.061.220	181.162.065
Cap. 55 - Oneri vari straordinari	1981	3.868.500	3.868.500	-	-
Cap. 56 - Manutenzione straordinaria di immobili e relativi impianti	1981	60.272.850	11.079.490	-	49.193.360
Cap. 59 - Spese per costruzioni in corso e strutture di ricerca	1981	298.475.025	198.282.425	-	102.082.599
Cap. 60 - Acquisto di attrezzature didattiche e scientifiche e di impianti	1981	101.387.110	72.845.810	2.419.110	27.076.290
Cap. 61 - Acquisto di attrezzature scientifiche, beni patrimoniali con finanziamento del CNR	1981	629.921.080	277.031.875	-	346.889.205
Cap. 66 - Depositi e cauzione	1981	4.000.000	4.000.000	-	-
		1.581.384.355	883.002.595	16.078.330	661.504.478



## CONTO ECONOMICO

## XI LEGISLATURA — DISEGNI DI LEGGE E RELAZIONI — DOCUMENTI

CONTO ECONOMICO DELL'ESERCIZIO 1962

Parte prima: Entrate e spese finanziarie correnti

a) Entrate finanziarie correnti		a) Spese finanziarie correnti	
<b>TITOLO I - ENTRATE CONTRIBUTIVE</b>		<b>TITOLO I - SPESE CORRENTI</b>	
Cat. I - Aliquote contributive a carico dei datori di lavoro e/o degli iscritti	-	Cat. I - Spese per gli organi dell'ente	27.691.670
Cat. II - Quote di partecipazione degli iscritti all'onere di specifici che gestioni	-	Cat. II - Oneri per il personale in attività di servizio	2.776.110.645
<b>TITOLO II - ENTRATE DERIVANTI DA TRASFERIMENTI CORRENTI</b>		Cat. III - Oneri per il personale in quiescenza	-
Cat. III - Trasferimenti correnti da parte dello Stato	3.045.000.000	Cat. IV - Spese per l'acquisto di beni di consumo e di servizi	836.761.600*
Cat. IV - Trasferimenti correnti da parte delle Regioni	-	Cat. V - Spese per prestazioni istituzionali	-
Cat. V - Trasferimenti correnti da parte dei Comuni e delle Province	10.000.000	Cat. VI - Trasferimenti passivi	69.707.100
Cat. VI - Trasferimenti correnti da parte di altri enti del settore pubblico	266.072.510	Cat. VII - Oneri finanziari	795.575
<b>TITOLO III - ALTRE ENTRATE</b>		Cat. VIII - Oneri tributari	93.929.000
Cat. VII - Entrate derivanti dalla vendita di beni e dalla prestazione di servizi	642.941.810	Cat. IX - Poste correttive e compensative di entrate correnti	-
Cat. VIII - Redditi e proventi patrimoniali	55.463.435	Cat. X - Spese non classificabili in altre voci	10.110.100
Cat. IX - Poste correttive e compensative di spese correnti	10.115.750		
Cat. X - Entrate non classificabili in altre voci	192.793.045		
<b>TOTALE PARTE PRIMA a)</b>	<b>4.231.107.450</b>	<b>TOTALE PARTE PRIMA a)</b>	<b>3.814.614.770</b>
b) Entrate finanziarie in conto capitale che non determinano modificazioni patrimoniali	-	b) Spese finanziarie in conto capitale che non determinano modificazioni patrimoniali	
		Cat. XIV - Indennità di anzianità e similari al personale cessato dal servizio (parte a carico ente)	39.989.000
<b>TOTALE PARTE PRIMA b)</b>	<b>-</b>	<b>TOTALE PARTE PRIMA b)</b>	<b>39.989.000</b>
<b>TOTALE GENERALE PARTE PRIMA</b>	<b>4.231.107.450</b>	<b>TOTALE GENERALE PARTE PRIMA</b>	<b>3.854.603.770</b>
		* dedotte le spese per libri	

XI LEGISLATURA — DISEGNI DI LEGGE E RELAZIONI — DOCUMENTI

Parte seconda: Componenti che non danno luogo a movimenti finanziari

<p>A) Entrate accertate in precedenti esercizi di pertinenza dell'esercizio</p> <ul style="list-style-type: none"> <li>- Contributi e proci per le prestazioni istituzionali</li> <li>- Trasferimenti (contributi, obbligazioni, ecc.)</li> <li>- Redditi e proventi patrimoniali</li> <li>- Vendita di prodotti e di materiali diversi</li> <li>- Vendita di pubblicazioni</li> <li>- Prestazioni di particolari servizi</li> <li>- Ricavi pluriennali</li> </ul>		<p>A) Spese di competenza, impegnate in precedenti esercizi</p> <ul style="list-style-type: none"> <li>- Riscossione iniziale di prodotti</li> <li>- Materie prime e materiali di consumo diversi</li> <li>- Riscossione iniziale di spese per locazioni ed utenze</li> <li>- Spese per servizi generali</li> <li>- Spese diverse di amministrazione</li> <li>- Spese per trasferimenti</li> <li>- Oneri finanziari</li> <li>- Spese diverse</li> <li>- Costi pluriennali</li> </ul>	
<p>B) Produzioni e movimenti interni e capitalizzazione materiale bibliografico</p> <ul style="list-style-type: none"> <li>- Prodotti in natura, impianti ed altre immobilizzazioni ottenuti con mezzi propri da capitalizzare</li> <li>- Materiale bibliografico</li> </ul>	<p>16.757.230</p> <p>8.019.475</p> <p>24.776.705</p>	<p>B) Produzioni e movimenti interni</p> <ul style="list-style-type: none"> <li>- Oneri in natura</li> </ul>	
<p>C) Trasferimenti attivi in natura (obbligazioni, locazioni, donazioni in natura)</p>	<p>19.504.195</p>	<p>C) Trasferimenti passivi in natura (contributi, concorsi, soccorsi e obbligazioni in natura)</p>	
<p>D) Variazioni patrimoniali straordinarie</p> <ul style="list-style-type: none"> <li>- Sopravvalenza attiva</li> <li>- Insensatezza passiva</li> </ul>	<p>61.730.405</p> <p>16.076.330</p> <p>77.806.735</p>	<p>D) Ammortamenti e deprezzamenti</p> <ul style="list-style-type: none"> <li>- Immobili</li> <li>- Impianti, attrezzature, e macchinari</li> <li>- Automezzi, mobili e macchine</li> <li>- Diversi</li> </ul>	<p>163.104.190</p> <p>100.079.480</p> <p>12.437.040</p> <p>275.620.710</p>
<p>E) Spese impegnate di competenza di esercizi precedenti</p>	<p>142.002.155</p> <p>142.002.155</p>	<p>E) Svalutazioni e deprezzamenti</p> <ul style="list-style-type: none"> <li>- Svalutazione crediti</li> <li>- Svalutazione titoli</li> <li>- Deprezzamento immobili, impianti, macchine</li> <li>- Eliminazione impianti ed altre immobilizzazioni non ammortizzabili</li> </ul>	<p>4.378.145</p> <p>4.378.145</p>
		<p>F) Accantonamenti per oneri presenti di competenza</p> <ul style="list-style-type: none"> <li>- Imposte e tasse da regolare</li> <li>- Altri oneri da definire</li> <li>- Accantonamenti diversi</li> <li>- Accantonamenti a fondo rischi</li> </ul>	
		<p>G) Quota dell'esercizio per l'adeguamento del fondo di indennità assistenziale personale</p>	<p>102.490.940</p> <p>102.490.940</p>
		<p>H) Variazioni patrimoniali straordinarie</p> <ul style="list-style-type: none"> <li>- Sopravvalenza passiva</li> <li>- Insensatezza attiva</li> </ul>	<p>5.318.790</p> <p>15.943.640</p> <p>21.262.430</p>

XI LEGISLATURA — DISEGNI DI LEGGE E RELAZIONI — DOCUMENTI

		1) Entrate accertate nell'esercizio di pertinenza di successori eredi	-
			-
TOTALE PARTE SECONDA	264.269.730	TOTALE PARTE SECONDA	617.596.805
TOTALE GENERALE	4.495.457.100	TOTALE GENERALE	4.267.202.635
DISAVANZO ECONOMICO	-	AVANZO ECONOMICO	228.254.545
TOTALE A PAGAMENTO	4.495.457.100	TOTALE A PAGAMENTO	4.495.457.100

**SITUAZIONE**

**PATRIMONIALE**

## XI LEGISLATURA — DISEGNI DI LEGGE E RELAZIONI — DOCUMENTI

SIPOLAZIONE PATRIMONIALE AL 31-12-1962

S. conto	ATTIVITA'	Consistenze		Differenze	
		al 1°-1-1962	al 31-12-1962	in più	in meno
	<b>Disponibilità liquide</b>				
	Cassa	-	-	-	-
	Banche	566.663.450	298.951.830	-	267.711.620
	Conti correnti postali	-	-	-	-
	Altri conti correnti	-	965.000.325	965.000.325	-
		566.663.450	1.264.048.755	965.000.325	267.711.620
	<b>Debiti attivi</b>				
	Crediti verso lo Stato ed altri enti	1.044.150.000	348.288.000	-	705.862.000
	Crediti verso iscritti, soci e terzi contribuenti	2.500.000	1.700.270	-	799.730
	Crediti verso acquirenti, utenti, ecc.	110.258.450	374.980.545	150.101.095	-
	Crediti diversi	-	53.327.455	53.327.455	-
		1.156.908.450	676.286.270	200.426.550	706.453.730
	<b>Crediti bancari e finanziari</b>				
	Depositi vincolati	688.043.020	527.747.710	39.704.690	-
	Antici ed anticipazioni attive	-	-	-	-
	Crediti per annualità, semestralità ecc. scontate a terzi	-	-	-	-
	Prestiti al personale	-	-	-	-
	Crediti verso gestioni autonome	1.975.000	3.200.500	1.225.500	-
	Depositi casuali	2.500.000	2.700.835	200.835	-
	Crediti diversi bancari e finanziari	802.003.875	572.002.575	-	230.001.300
		1.094.521.845	1.105.747.620	41.227.025	30.000.450
	<b>Riserve attive d'esercizio</b>				
	Riserve di profitti	-	-	-	-
	Riserve di materie prime e materiali di consumo	-	-	-	-
	Riserve di viveri	-	-	-	-
	Riserve diverse	-	-	-	-
	Stocchi attivi	-	-	-	-
		-	-	-	-
	<b>Investimenti mobiliari</b>				
	Partecipazioni azionarie	-	-	-	-
	Conferimenti e quote in altri enti	-	-	-	-
	Titoli emessi e garantiti dallo Stato ed assicurati	13.000.000	13.649.000	41.000	-
	Obbligazioni e cartelle fondatarie	-	-	-	-
	Buoni postali	-	-	-	-
	Altri titoli di credito	-	-	-	-
		13.000.000	13.649.000	41.000	-

## XI LEGISLATURA — DISEGNI DI LEGGE E RELAZIONI — DOCUMENTI

n. conto	PASSIVITA'	Consistenza		Differenza	
		al 1°-1-1962	al 31-12-1962	in più	in meno
	Debiti di tesoreria				
	Anticipazioni del tesoriere	-	-	-	-
	Scoperti in conto corrente	-	-	-	-
		-	-	-	-
	Residui passivi				
	Debiti verso lo Stato ed altri enti	10.137.300	150.672.545	137.535.185	-
	Debiti verso iscritti, soci e terzi per prestazioni dovute	623.921.000	348.809.795	-	277.931.675
	Debiti verso fornitori	900.274.700	803.054.155	-	104.420.125
	Debiti verso terzi per prestazioni ricevute	12.250.095	7.207.520	-	8.069.365
	Debiti diversi	14.026.220	100.775.325	175.749.115	-
		1.577.719.855	1.490.478.770	300.104.200	307.521.365
	Debiti bancari e finanziari				
	Debiti ed anticipazioni passive	-	-	-	-
	Obbligazioni in circolazione	-	-	-	-
	Debiti verso il personale per depositi	-	-	-	-
	Debiti verso gestioni autonome	-	45.149.005	45.149.005	-
	Debiti diversi bancari e finanziari	-	-	-	-
		-	45.149.005	45.149.005	-
	Bilancio passivo di esercizio				
	Riserve tecniche	-	-	-	-
	Riserve passivi	-	-	-	-
		-	-	-	-
	Fondi di accantonamenti vari				
	Fondo liquidazione indennità anzianità personale	1.475.920.365	1.576.411.305	102.490.940	-
	Fondo imposte e tasse	-	-	-	-
	Fondi rischi	-	-	-	-
	Fondi per accantonamenti diversi	-	-	-	-
		1.475.920.365	1.576.411.305	102.490.940	-

## XI LEGISLATURA — DISEGNI DI LEGGE E RELAZIONI — DOCUMENTI

N. conto	ATTIVITA'	Consistenza		Differenza	
		al 1°-1-1962	al 31-12-1962	in più	in meno
	<b>Immobili</b>				
	Edifici	3.531.233.490	3.646.764.660	115.531.170	-
	Costruzioni in corso	1.295.362.640	1.301.665.195	76.102.755	-
	Diritti reali	-	-	-	-
		4.826.596.130	4.948.429.855	221.833.925	-
	<b>Immobilizzazioni tecniche</b>				
	Impianti, attrezzature e macchinari, e libri	1.274.171.421	1.640.195.100	366.023.679	36.476.120
	Automezzi	1.131.275	11.853.275	10.722.000	-
	Mobili e macchine d'ufficio	1.208.610	217.296.910	216.088.300	-
		2.414.015.306	1.869.345.285	544.670.021	36.476.120
	<b>Altri costi pluriennali</b>				
	Spese di costruzione, impianto e riorganizzazione	-	-	-	-
	Costi e perdite valutazione prestiti	-	-	-	-
	Costi pluriennali diversi	-	-	-	-
		-	-	-	-
	<b>Spese in conto capitale da acuire al patrimonio</b>				
		-	178.472.420	178.472.420	-
		-	178.472.420	178.472.420	-
	<b>TOTALE ATTIVITA'</b>	<b>9.466.620.19</b>	<b>10.049.799.736</b>	<b>1.612.171.355</b>	<b>1.030.991.620</b>
	<b>Deficit patrimoniale</b>				
	Disavanzo economico esercizi precedenti	311.683.520	-	-	311.683.520
	Disavanzo economico dell'esercizio	-	-	-	-
		311.683.520	-	-	311.683.520
	<b>TOTALE A PARCELLI</b>	<b>9.780.303.715</b>	<b>10.049.799.736</b>	<b>1.612.171.355</b>	<b>1.342.675.140</b>
	<b>Conti d'ordine</b>				
	Valori di terzi depositati a cauzione, o garanzia ecc.	2.840.410.160	3.254.276.945	413.866.785	-
	Conti diversi	-	-	-	-
		2.840.410.160	3.254.276.945	413.866.785	-



## XI LEGISLATURA — DISEGNI DI LEGGE E RELAZIONI — DOCUMENTI

U. conto	PASSIVITA'	Consistenza		Differenze	
		al 1°-1-1962	al 31-12-1962	in più	in meno
	Fondo ratificazione dell'attivo				
	Fondo svalutazione crediti	83.000.000	83.000.000	-	-
	Fondo svalutazione titoli e partecipazioni	720.550	720.550	-	-
	Fondo ammortamento immobili	876.107.740	870.271.030	163.104.100	-
	Fondo ammortamento impianti, attrezzature e macchinari	950.050.000	1.000.029.540	100.979.400	-
	Fondo ammortamento autoveicoli, mobili e macchinari d'ufficio	125.715.235	130.152.015	12.437.000	-
		1.829.401.805	2.100.002.035	204.521.230	-
	<b>TOTALE PASSIVITA'</b>	<b>4.077.007.025</b>	<b>5.220.022.015</b>	<b>760.446.755</b>	<b>307.521.365</b>
	Patrimonio netto				
	Fondo di dotazione	4.003.295.000	4.501.522.370	-	311.603.520
	Riserve obbligatorie	-	-	-	-
	Fondo rivalutazione compagnia assicurativa	-	-	-	-
	Avanzo economico esercizi precedenti	-	-	-	-
	Avanzo economico dell'esercizio	-	220.254.945	220.254.945	-
		4.003.295.000	4.810.776.915	220.254.945	311.603.520
	<b>TOTALE A PASSIVITA'</b>	<b>9.700.303.715</b>	<b>10.049.799.730</b>	<b>960.700.000</b>	<b>609.704.805</b>
	Conti d'ordine				
	Terzi per valori depositati a cauzione, o garanzia ecc.	2.040.410.100	2.254.276.045	413.066.705	-
	Conti diversi	-	-	-	-
		2.040.410.100	2.254.276.045	413.066.705	-



## **ALLEGATI**

Allegato n. 1

Decreto n. 23/1982

Oggetto: Assestamento e variazioni del bilancio di previsione per l'esercizio finanziario 1982.

IL COMMISSARIO STRAORDINARIO

- Vista la legge 25 luglio 1956, n. 925;
- Visto il Decreto Interministeriale 5 maggio 1964;
- Vista la legge 20 marzo 1975, n. 70;
- Visto l'art. 11 del D.P.R. 18 dicembre 1979, n. 696;
- Ritenuto di dover procedere all'adozione di un provvedimento di variazioni al bilancio di previsione per l'esercizio finanziario 1982, con assestamento degli stanziamenti indicati;
- Considerati, a tali fini, i seguenti fatti di gestione:

Avanzo di amministrazione

Rideterminazione dell'avanzo di amministrazione - indicato in via presuntiva, in sede previsionale, in L. 145.000.000 - in L. 149.463.545, come da conto consuntivo dell'esercizio finanziario 1981;

Entrata

Cap. 3 - Contributo del Ministero della Pubblica Istruzione

Definizione delle esigenze di prelievo dal conto corrente infruttifero presso la Direzione generale del Tesoro, con riduzione degli accertamenti di cassa;

Cap. 4 - Contributo della Regione Piemonte

Mancata assegnazione del contributo della

Regione Piemonte anche per il precedente esercizio, con conseguente riduzione degli accertamenti di competenza e di cassa;

Cap. 7 - Contributo del CNR per l'esecuzione di progetti di ricerca finalizzati e di altri progetti di ricerca

Definitivo accertamento dei contributi del CNR per l'esecuzione di specifiche ricerche, con stipulazione dei seguenti nuovi contratti di ricerca:

<u>Sviluppo di strategie di controllo in area urbana congestionata n. 82.00038.93</u>	
<u>ing. Carlucci Donato</u>	L. 110.000.000
<u>Illuminazione delle gallerie stradali n. 82.00146.93</u>	
<u>prof. Soardo Paolo</u>	" 94.300.000

Totale	L. 204.300.000
	=====

Cap. 11 - Proventi per prove, tarature e consulenze

Maggiori accertamenti per commesse da terzi a pagamento;

Cap. 12 - Proventi per contratti di ricerca

Maggiori accertamenti, in termini di competenza, conseguenti alla stipulazione di ulteriori contratti di ricerca, con minore previsione, peraltro, in termini di cassa, tenuto conto dell'andamento degli incassi;

Cap. 16 - Interessi attivi su depositi e conti correnti

Previsione di maggiori interessi sul conto corrente dell'ente cassiere, tenuto conto delle giacenze medie di cassa;

Cap. 17 - Recuperi e rimborsi diversi

Minori accertamenti per rimborsi e recuperi diversi, in termini di competenza e di cassa;

Cap. 18 - Recupero depositi infruttiferi per pagamenti al-

l'estero ai sensi del D.M. del 27 maggio 1981

Definizione degli adempimenti previsti dal D.M. del 27 maggio 1981 (partita che si compensa con il cap. 56 della spesa);

Cap. 19 - Contributi, oblazioni, lasciti, ecc. di privati

Maggiori accertamenti nei contributi di enti tra i quali, particolarmente, l'Associazione Nazionale Galileo Ferraris;

Cap. 20 - Contributi di ditte per il funzionamento del "Circolo dell'Affidabilità"

Definizione delle entrate di cassa del capitolo, tenuto conto dei versamenti da parte delle ditte;

Cap. 21 - Contributi di privati per l'istituzione di premi, borse di studio ecc...

Maggiori accertamenti, per competenza e cassa, delle rendite a tali fini;

Cap. 26 - Riscatto di posizioni assicurative e altre riscossioni per cessazione dal servizio di dipendenti

Accertamento delle entrate occorrenti per la corresponsione dell'indennità di buonuscita al personale che cessa dal servizio;

Cap. 32 - Contributi del CNR per investimenti

Ridefinizione delle entrate di cassa al presente titolo;

Uscita

Cap. 1 - Indennità alla presidenza e alla vicepresidenza

Cap. 1/1 - Indennità e rimborsi al Commissario straordinario

Cap. 2 - Compensi, indennità e rimborsi agli organi collegiali di amministrazione

Rideterminazione degli stanziamenti di competenza e cassa, in conseguenza della nomina del Commissario straordinario con Decreto del Presidente della Repubblica in data 23 agosto 1982, che sostituisce il Consiglio di Amministrazione, con istituzione dell'apposito precitato capitolo 1/1;

Cap. 5 - Stipendi ed altri assegni fissi al personale del ruolo tecnico-professionale

Cap. 6 - Stipendi ed altri assegni fissi al personale del ruolo amministrativo

Cap. 7 - Compensi per lavoro straordinario

Cap. 7/1 - Trattamenti economici accessori e integrativi ai sensi dell'art. 4 della legge n. 155/81

Rideterminazione degli stanziamenti di competenza e cassa connessi alle retribuzioni del personale, ivi compresa l'eventuale corresponsione in acconto dei trattamenti integrativi di cui all'art. 4 della legge n. 155/81, in caso di definitiva approvazione del provvedimento da parte dei ministeri vigilanti, con conseguente aggiornamento degli oneri riflessi (capp. 8, 9, 10, 11, 12);

Capp. 15, 16, 17, 17/1, 21, 22, 23, 29, 32, 37, 38, 40, 44, 50, 51, 53, 55, 64

Rideterminazione, per più esatti accertamenti, degli stanziamenti di competenza e cassa dei capitoli di cui sopra per aumento o diminuzione degli oneri; in caso di aumento, per lievitazione dei costi o maggiori esigenze connesse all'attività dell'ente;

Cap. 33 - Spese per l'esecuzione di progetti di ricerca finanziati dal CNR

Aumento dello stanziamento di competenza e cassa, correlato alle maggiori entrate di cui al cap. 7 dell'entrata;

Cap. 54 - Fondo destinato all'istituzione e all'integrazione di capitoli di spesa

Riassorbimento del fondo di riserva per far fronte alle nuove o maggiori spese;

Cap. 60 - Acquisto di attrezzature didattiche e scientifiche e di impianti

Opportunità di un maggior stanziamento per investimenti in attrezzature scientifiche connesso alle maggiori entrate;

Cap. 61 - Acquisto di attrezzature scientifiche e beni patrimoniali con finanziamento del CNR

Più esatti accertamenti relativamente alle esigenze di cassa;

Cap. 67 - Indennità di anzianità al personale cessato dal servizio

Necessità di integrare, per competenza e cassa, lo stanziamento del capitolo per la corresponsione dell'indennità di buonuscita al personale cessato dal servizio.

- Preso atto del favorevole avviso espresso al riguardo del presente provvedimento dal Direttore generale,

d e c r e t a :

di apportare al bilancio di previsione per l'esercizio finanziario 1982 le seguenti variazioni:



## XI LEGISLATURA — DISEGNI DI LEGGE E RELAZIONI — DOCUMENTI

ENTRATA

Cap.	Natura ed oggetto della previsione	Gestione di competenza			Gestione di cassa		
		prev. iniziale	variazioni	nuova prev.	prev. iniziale	variazioni	nuova prev.
	Avanzo di amministrazione	145.000.000	+ 4.463.545	149.463.545	-	-	-
	Fondo iniziale di cassa	-	-	-	570.000.000	- 9.136.550	560.863.450
3	Contributo del Ministero della Pubblica Istruzione	2.835.000.000	-	2.835.000.000	3.210.000.000	- 574.050.000	2.635.950.000
4	Contributo della Regione Piemonte	15.000.000	- 15.000.000	-	30.000.000	- 30.000.000	-
7	Contributo del CNR per l'esecuzione di progetti di ricerca finalizzati e di altri progetti di ricerca	33.000.000	+ 204.300.000	237.300.000	53.700.000	+ 164.500.000	218.200.000
11	Proventi per prove, tarature e consulenze	230.000.000	+ 179.500.000	409.500.000	240.000.000	+ 100.000.000	340.000.000
12	Proventi per contratti di ricerca	145.000.000	+ 17.000.000	162.000.000	150.920.000	- 28.850.000	122.070.000

## XI LEGISLATURA — DISEGNI DI LEGGE E RELAZIONI — DOCUMENTI

Cap.	Natura ed oggetto della previsione	Gestione di competenza			Gestione di cassa		
		prev. iniziale	variazioni	nuova prev.	prev. iniziale	variazioni	nuova prev.
16	Interessi attivi su depositi e conti correnti	20.000.000	+ 5.000.000	25.000.000	20.000.000	+ 5.000.000	25.000.000
17	Recuperi e rimborsi diversi	20.000.000	- 10.000.000	10.000.000	15.000.000	- 5.000.000	10.000.000
18	Recupero depositi in fruttiferi per pagamenti all'esteri ai sensi del D.M. del 27/5/1981	25.000.000	- 24.787.870	212.130	30.000.000	- 8.850.780	21.149.220
19	Contributi, oblazioni, lasciti, ecc... di privati	127.000.000	+ 38.750.000	165.750.000	130.000.000	-	130.000.000
20	Contributi di ditte per il funzionamento del "Circolo dell'Affidabilità"	28.000.000	-	28.000.000	30.000.000	- 10.000.000	20.000.000
21	Contributi di privati per l'istituzione di premi, borse di studio ecc...	170.000	+ 150.000	320.000	170.000	+ 150.000	320.000

## XI LEGISLATURA — DISEGNI DI LEGGE E RELAZIONI — DOCUMENTI

Cap.	Natura ed oggetto della previsione	Gestione di competenza			Gestione di cassa		
		prev. iniziale	variazioni	nuova prev.	prev. iniziale	variazioni	nuova prev.
26	Riscatto di posizioni assicurative e altre riscossioni per cessazione dal servizio di dipendenti	70.000.000	+ 2.000.000	72.000.000	70.000.000	+ 2.000.000	72.000.000
32	Contributi del CNR per investimenti	p.m.	-	p.m.	432.000.000	+ 300.000	432.300.000
	Totale	3.693.170.000	+ 401.375.675	4.094.545.675	4.981.790.000	- 393.937.330	4.587.852.670

## XI LEGISLATURA — DISEGNI DI LEGGE E RELAZIONI — DOCUMENTI

S P E S E

Cap.	Natura ed oggetto della previsione	Gestione di competenza			Gestione di cassa		
		prev. iniziale	variazioni	nuova prev.	prev. iniziale	variazioni	nuova prev.
1	Indennità alla presidenza e alla vice presidenza	6.000.000	- 1.100.000	4.900.000	6.000.000	- 1.100.000	4.900.000
1/1	Indennità e rimborsi al Commissario straordinario	-	+ 12.000.000	12.000.000	-	+ 12.000.000	12.000.000
2	Compensi, indennità e rimborsi agli organi collegiali di amministrazione	5.500.000	- 3.000.000	2.500.000	9.500.000	- 6.100.000	3.400.000
5	Stipendi ed altri assegni fissi al personale del ruolo tecnico-professionale	1.750.000.000	+ 5.000.000	1.755.000.000	1.750.000.000	+ 5.000.000	1.755.000.000
6	Stipendi ed altri assegni fissi al personale del ruolo amministrativo	250.000.000	- 7.000.000	243.000.000	250.000.000	- 7.000.000	243.000.000
7	Compensi per lavoro straordinario	10.000.000	+ 8.000.000	18.000.000	10.000.000	+ 7.000.000	17.000.000
7/1	Trattamenti economici accessori e integrazioni						

## XI LEGISLATURA — DISEGNI DI LEGGE E RELAZIONI — DOCUMENTI

Cap.	Natura ed oggetto della previsione	Gestione di competenza			Gestione di cassa		
		prev. iniziale	variazioni	nuova prev.	prev. iniziale	variazioni	nuova prev.
8	grativi ai sensi dell'art. 4 della legge n. 155/81	-	+ 91.310.000	91.310.000	-	+ 91.310.000	91.310.000
9	Indennità e rimborso spese di trasporto per missioni all'interno ed all'estero	20.000.000	+ 40.000.000	60.000.000	30.000.000	+ 25.000.000	55.000.000
10	Contributi per assicurazione per infortuni sul lavoro (INAIL)	18.000.000	-	18.000.000	23.000.000	- 3.000.000	20.000.000
11	Contributi per assicurazione per assistenza malattia (INPS-ENPDEP)	137.500.000	+ 1.000.000	138.500.000	137.500.000	- 10.000.000	127.500.000
12	Contributi per la gestione case lavoratori (INPS-GESCAL)	14.500.000	-	14.500.000	14.500.000	- 1.500.000	13.000.000
	Contributi per assicurazioni invalidità e vecchiaia (INPS)	429.500.000	+ 5.500.000	435.000.000	429.500.000	- 35.000.000	394.500.000

## XI LEGISLATURA — DISEGNI DI LEGGE E RELAZIONI — DOCUMENTI

Cap.	Natura ed oggetto della previsione	Gestione di competenza			Gestione di cassa		
		prev. iniziale	variazioni	nuova prev.	prev. iniziale	variazioni	nuova prev.
15	Acquisto di libri, riviste, giornali ed altre pubblicazioni	15.000.000	+ 20.000.000	35.000.000	16.000.000	+ 10.500.000	26.500.000
16	Spese per stampa pubblicazioni e spese di rilegatura	15.000.000	+ 8.000.000	23.000.000	25.000.000	- 5.000.000	20.000.000
17	Spese per l'acquisto di materiale di consumo necessario per lo svolgimento dell'attività di ricerca e per manutenzione e noleggio di attrezzature	40.000.000	+ 30.000.000	70.000.000	50.000.000	+ 5.000.000	55.000.000
17/1	Spese per l'acquisto di materiale di consumo necessario per lo svolgimento dell'attività commerciale	12.000.000	+ 15.000.000	27.000.000	15.000.000	+ 10.000.000	25.000.000

## XI LEGISLATURA — DISEGNI DI LEGGE E RELAZIONI — DOCUMENTI

Cap.	Natura ed oggetto della previsione	Gestione di competenza			Gestione di cassa		
		prev. iniziale	variazioni	nuova prev.	prev. iniziale	variazioni	nuova prev.
21	Manutenzione, riparazione, adattamento e vigilanza di locali e relativi impianti	180.000.000	+ 10.000.000	190.000.000	200.000.000	- 32.000.000	168.000.000
22	Manutenzione di mobili, arredi, attrezzature e noleggi di macchine	25.000.000	+ 9.000.000	34.000.000	27.000.000	+ 3.000.000	30.000.000
23	Spese postali, telegrafiche e telefoni che	40.000.000	+ 26.000.000	66.000.000	40.000.000	+ 26.000.000	66.000.000
29	Spese per energia elettrica per illuminazione e forza motrice	190.000.000	- 20.000.000	170.000.000	195.000.000	- 15.000.000	180.000.000
32	Spese per lo svolgimento dei programmi di ricerca nel settore metrologico	p.m.	-	p.m.	140.000.000	- 13.500.000	126.500.000

## XI LEGISLATURA — DISEGNI DI LEGGE E RELAZIONI — DOCUMENTI

Cap.	Natura ed oggetto della previsione	Gestione di competenza			Gestione di cassa		
		prev. iniziale	variazioni	nuova prev.	prev. iniziale	variazioni	nuova prev.
33	Spese per l'esecuzione di progetti di ricerca finanziati dal CNR	10.000.000	+ 94.300.000	104.300.000	82.000.000	+ 18.000.000	100.000.000
37	Trasporti e facchinaggi	3.000.000	- 1.500.000	1.500.000	3.000.000	- 500.000	2.500.000
38	Premi di assicurazione	8.400.000	+ 2.600.000	11.000.000	8.400.000	+ 2.600.000	11.000.000
40	Spese per stampati e per cancelleria	7.000.000	-	7.000.000	8.000.000	- 2.000.000	6.000.000
44	Interventi assistenziali a favore del personale in servizio, di quello cessato dal servizio e delle loro famiglie e spese per servizi sociali	90.000.000	- 5.000.000	85.000.000	86.500.000	-	86.500.000
50	Imposte, tasse e tributi vari	30.000.000	- 15.000.000	15.000.000	32.500.000	- 17.000.000	15.500.000



Cap.	Natura ed oggetto della previsione	Gestione di competenza			Gestione di cassa		
		prev. iniziale	variazioni	nuova prev.	prev. iniziale	variazioni	nuova prev.
51	Versamento all'erario dell'IVA differenziale su vendite e acquisti relativi all'attività commerciale	55.000.000	+ 25.000.000	80.000.000	60.000.000	+ 17.000.000	77.000.000
53	Spese per liti, arbitraggi, risarcimenti ed accessori p.m.		+ 5.000.000	5.000.000	3.000.000	+ 4.000.000	7.000.000
54	Fondo destinato all'istituzione e all'integrazione di capitoli di spesa	27.000.000	- 27.000.000	-	27.000.000	- 27.000.000	-
55	Oneri vari straordinari	6.000.000	-	6.000.000	5.000.000	+ 4.000.000	9.000.000
56	Oneri per depositi infruttiferi per pagamenti all'estero ai sensi del D.M. del 27/5/1981	25.000.000	- 24.787.870	212.130	25.000.000	- 24.787.870	212.130

## XI LEGISLATURA — DISEGNI DI LEGGE E RELAZIONI — DOCUMENTI

Cap.	Natura ed oggetto della previsione	Gestione di competenza			Gestione di cassa		
		prev. iniziale	variazioni	nuova prev.	prev. iniziale	variazioni	nuova prev.
60	Acquisto di attrezzature didattiche, scientifiche e di impianti	20.000.000	+ 55.000.000	75.000.000	85.000.000	+ 10.000.000	95.000.000
61	Acquisto di attrezzature scientifiche e beni patrimoniali con finanziamento del CNR	p.m.	-	p.m.	400.000.000	- 100.000.000	300.000.000
64	Acquisto di mobili e macchine d'ufficio	p.m.	-	p.m.	200.000	- 200.000	-
67	Indennità di anzianità al personale cessato dal servizio	70.000.000	+ 41.989.000	111.989.000	70.000.000	+ 41.989.000	111.989.000
	<b>Totale</b>	<b>3.509.400.000</b>	<b>+ 400.311.130</b>	<b>3.909.711.130</b>	<b>4.263.600.000</b>	<b>- 8.288.870</b>	<b>4.255.311.130</b>

Pertanto, il movimento complessivo di bilancio risulta:

Gestione di competenza

- entrate complessive		
(L. 4.334.770.000 + L. 401.375.675)	+ L.	4.736.145.675
- uscite complessive		
(L. 4.334.770.000 + L. 400.311.130)	- "	4.735.081.130
		<hr/>
Differenza	+ L.	1.064.545
		=====

Gestione di cassa

- entrate complessive		
(L. 5.808.890.000 - L. 393.937.330)	+ L.	5.414.952.670
- uscite complessive		
(L. 5.422.950.000 - L. 8.288.870)	- "	5.414.661.130
		<hr/>
Differenza	+ L.	291.540
		=====

Torino, 24 novembre 1982

Il Commissario straordinario

*Ego Alberton*

Allegato n. 2

Decreto n. 85/1983

Oggetto: Riaccertamento dei residui della gestione dell'esercizio finanziario 1982.**IL COMMISSARIO STRAORDINARIO**

- Vista la legge 25 luglio 1956, n. 925;
- Vista la legge 20 marzo 1975, n. 70;
- Visto il 4° comma dell'art. 39 del D.P.R. 18 dicembre 1979, n. 696;
- Ritenuto di dover procedere di conseguenza;
- Considerate, pertanto, le seguenti variazioni nel conto dei residui:

per l'entrata

minori riscossioni per complessive L. 15.943.655 dovute a:

- mancato versamento, nonostante i molteplici solleciti, da parte della Regione Piemonte, del contributo per l'anno 1981: L. 15.000.000;
- minore accertamento, in sede di chiusura finale dei conti, del contributo della Commissione delle Comunità Europee relativo al contratto n. 388/1/4/165/78/4-BCR-I, e in base alle clausole del contratto medesimo;
- minore incasso di proventi per prove, tarature e consulenze (capp. 11, 13, 42) dovuto a rettifiche di alcune fatture per più esatti accertamenti, e relativamente a bolli su certificati: L. 146.500;
- varie per sconti, e arrotondamenti (capp. 13, 18): lire 5.425;

per la spesa

minori impegni per complessive L. 16.076.330 dovuti a:

- minori spese di personale, dovute a un più esatto accertamento delle somme da pagare (capp. 8, 9): lire 3.367.165;
- minori spese per acquisto di beni e servizi, conseguentemente all'annullamento di alcune ordinazioni e alla definizione di alcune pratiche di importazione (capitoli 15, 16, 17, 17/1, 21, 22, 27, 31, 33, 60): lire 12.799.165;
- Vista la relazione redatta al riguardo dal Collegio dei Revisori dei Conti;
- Preso atto del favorevole avviso espresso dal Direttore generale in ordine al presente provvedimento,


d e c r e t a . . .

è approvato il seguente riaccertamento nel conto dei residui dell'esercizio finanziario 1982:

ENTRATA				SPESA			
Cap.	Consistenza all'1-1-1982	Riaccertamenti	Nuova consistenza	Cap.	Consistenza all'1-1-1982	Riaccertamenti	Nuova consistenza
4	15.000.000	- 15.000.000	-	8	13.046.260	-	2.144.820
9	2.500.000	- 791.730	1.708.270	9	8.409.900	-	1.222.345
11.	47.954.670	- 63.380	47.891.290	15	4.320.500	-	351.065
13	20.909.055	- 47.050	20.862.005	16	2.381.945	-	255.160
18	20.937.085	+ 5	20.937.090	17	13.608.435	-	4.440.035
42	1.975.000	- 41.500	1.933.500	17/1	4.441.190	-	537.230
				21	68.544.090	-	898.410
				22	8.044.675	-	179.400
				27	815.800	-	583.350
				31	10.273.325	-	49.060
				33	72.480.385	-	345
				60	101.387.110	-	5.415.110
	109.275.810	- 15.943.655	93.332.155		307.753.615	-	16.076.330
							291.677.285

Torino, 23 maggio 1983

Il Commissario straordinario



Allegato n. 3

ISTITUTO Elettrotecnico Nazionale GALILEO FERRARIS

T O R I N O

\* \* \*

V E R B A L E N. 54

\* \* \*

L'anno millenovecentoottantatre, il giorno 2 del mese di giugno, si è riunito il Collegio dei Revisori dei Conti dell'Istituto Elettrotecnico Nazionale "Galileo Ferraris" di Torino, per procedere all'esame, ai sensi dell'articolo 39 del D.P.R. n. 696/1979, del provvedimento concernente il riaccertamento dei residui.

Assente il dott. Domenico Fazio.

Il Collegio accerta che con il predetto provvedimento vengono eliminati residui attivi per complessive lire 15.943.655 e residui passivi per complessive L. 16.076.330, con un miglioramento della situazione amministrativa di lire 132.675, come appresso specificato:



Il riaccertamento dei residui attivi risulta determinato dai seguenti fatti amministrativi:

Cap. 4 - Contributo della Regione Piemonte per l'anno 1981, per mancato versamento	L.	15.000.000
Cap. 9 - Contributi della Commissione delle Comunità Europee per particolari programmi di ricerca, per minori accertamenti	"	791.730
Cap. 11 - Proventi per prove, tarature e consulenze, per più esatti accertamenti	"	63.380
Cap. 13 - Altri proventi per prestazioni di servizi e vendita di beni, per più esatti accertamenti	"	47.050
Cap. 18 - Recupero depositi infruttiferi per pagamenti all'estero ai sensi del D.M. del 27-5-1981, per arrotondamenti	"	5
Cap. 42 - Rimborso spese per bolli applicati su documenti emessi nell'ambito delle prestazioni a pagamento rese a terzi, per arrotondamenti	"	41.500
		<hr/>
Totale	L.	15.943.655
		<hr/> <hr/>

Il riaccertamento dei residui passivi riguarda i seguenti capitoli e trova ragione nelle cause per ognuno specificate:

Cap. 8 - Indennità e rimborso spese di trasporto per missioni all'interno e all'estero, per più esatti accertamenti	L.	2.144.820
		<hr/>
a riportare	L.	2.144.820

	Riporto	L.	2.144.820
Cap. 9 - Contributi per assicurazione per infortuni sul lavoro (INAIL), per più esatti accertamenti		"	1.222.345
Cap. 15, 16, 17, 17/1, 21, 22, 27, 31, 33, 60 - Acquisti di beni e servizi, anche di investimento e manutenzioni, per annullamento ordini di acquisto o per ordini non evasi		"	12.799.165
	Totale	L.	16.076.330

Il Collegio, preso atto delle ragioni che determinano la necessità di procedere alla rideterminazione dei residui stessi in connessione con gli atti e i fatti gestionali verificatisi nell'esercizio 1982, ritenendo valide e legittime le motivazioni addotte, esprime ai sensi del 5° comma del precitato art. 39 del D.P.R. n. 696/1979, il proprio parere favorevole all'approvazione delle variazioni in esame.

IL COLLEGIO DEI REVISORI DEI CONTI

F.to De Marchis

F.to Ottonello

RELAZIONE  
DEL COLLEGIO DEI REVISORI



ISTITUTO ELETTROTECNICO NAZIONALE GALILEO FERRARIS

T O R I N O

\* \* \*

V E R B A L E N. 55

\* \* \*

CONTO CONSUNTIVO ESERCIZIO 1982

Il Collegio dei Revisori dei Conti dell'Istituto Elettrotecnico Nazionale Galileo Ferraris, preso atto dello schema di Conto consuntivo per l'esercizio finanziario 1982 sottopostogli, redige sul medesimo documento la seguente relazione.

Il Conto consuntivo dell'Istituto Elettrotecnico Nazionale "Galileo Ferraris" di Torino per l'esercizio 1982 predisposto dalla Direzione è stato redatto, secondo le norme e gli schemi fissati dal D.P.R. 18 dicembre 1979, n° 696.

Il conto stesso si articola nel rendiconto finanziario, nel conto economico, nella situazione patrimoniale ed in quella amministrativa e risulta corredato dalla situazione dei residui al 31 dicembre 1982 e dalla situazione numerica e dei costi del personale.

Risultano allegati al consuntivo stesso i provvedimenti concernenti le variazioni di bilancio intervenute, nonché il provvedimento con il quale si è proceduto al riaccertamento dei residui attivi e passivi.

#### La gestione finanziaria

La gestione finanziaria presenta le seguenti risultanze riepilogative:

#### GESTIONE DI COMPETENZA

ENTRATE		USCITE	
Avanzo di amm.ne 1981	149.463.545	Correnti	3.837.132.935
Correnti	4.231.187.450	Conto capitale	219.246.285
Conto capitale	72.000.000	Partite di giro	549.249.175
<u>Partite di giro</u>	549.249.175		4.605.628.395
		Avanzo di amm.ne 1982	396.271.775
Totale entrate	<u>5.001.900.170</u>	Totale a pareggio	<u>5.001.900.170</u>

Il predetto avanzo di amministrazione al 31 dicembre 1982 viene riaccertato in sede di rendicontazione, ai sensi dell'art. 36 del D.P.R. n° 696/79 in £. 396.404.450 con un miglioramento di £. 132.675, per effetto della rideterminazione dei residui attivi e passivi esistenti alla chiusura dell'esercizio, come verrà evidenziato in seguito.

GESTIONE DI CASSA

R I S C O S S I O N I		P A G A M E N T I	
Fondo di cassa iniz.le	560.863.450	Correnti	3.518.449.900
Correnti	4.331.537.930	Conto capitale	604.758.575
Conto capitale	450.972.545	Partite di giro	504.099.370
Partite di giro	547.974.175	Totale pagamenti	4.627.307.845
		Fondo di cassa finale	1.264.040.255
Totale riscossioni	<u>5.891.348.100</u>	Totale a pareggio	<u>5.891.348.100</u>

Dai dati sopraindicati emergono i seguenti risultati finanziari di esercizio:

- |   |    |             |
|---|----|-------------|
| a) un avanzo di competenza di parte corrente di .....   | £. | 394.054.515 |
| b) un disavanzo di competenza in conto capitale di..... | "  | 147.246.285 |
| c) un pareggio nelle partite compensative               |    | -           |
| d) un avanzo finanziario di competenza di.....          | "  | 246.808.230 |
| e) un avanzo di amministrazione di.....                 | "  | 396.271.775 |
| f) un avanzo di cassa di .....                          | "  | 703.176.805 |

I predetti risultati della gestione finanziaria evidenziano un sostanziale equilibrio tra i mezzi finanziari acquisiti e quelli erogati durante l'esercizio.

I saldi positivi della gestione dell'esercizio 1982 hanno consentito un miglioramento sia della situazione amministrativa che di quella finanziaria con riflessi indubbiamente rassicuranti per il conseguimento dell'equilibrio della gestione in corso pur nell'attuale situazione caratterizzata da un necessario contenimento dei mezzi finanziari erogabili dal Ministero della Pubblica Istruzione, in conseguenza delle gravi difficoltà in cui si dibatte la finanza pubblica.

Procedendo ad un'analisi, sia pure sommaria, tra i più significativi discostamenti tra gli accertamenti e gli impegni del rendiconto finanziario in esame con le previsioni iniziali, si evidenziano i seguenti dati:



## ENTRATE

CATEGORIE	Previsioni iniziali	Accertamenti	Differenze	
			Valore assoluto	%
Trasferimenti attivi correnti	2.928.500.000	3.329.872.510	+ 401.372.510	+ 13,7
Vendita di beni e prestazioni di servizi	424.000.000	642.941.810	+ 218.941.810	+ 51,6
Redditi e proventi patrimoniali	34.600.000	55.463.435	+ 20.863.435	+ 60,3
Poste correttive e compensative di spese correnti	45.000.000	10.115.750	- 34.884.250	- 77,5
Altre entrate	157.670.000	192.793.945	+ 35.123.945	+ 22,2
Totale entrate correnti	3.589.770.000	4.231.187.450	+ 641.417.450	+ 17,8
Alienazione di beni patrimoniali e riscossione di crediti	70.000.000	72.000.000	+ 2.000.000	+ 2,8
Trasferimenti in conto capitale	-	-	-	-
Totale entrate in conto capitale	70.000.000	72.000.000	+ 2.000.000	+ 2,8
Partite di giro	530.000.000	549.249.175	+ 19.249.175	+ 3,6
Totale partite di giro	530.000.000	549.249.175	+ 19.249.175	+ 3,6
TOTALE GENERALE ENTRATE	4.189.770.000	4.852.436.625	+ 662.666.625	+ 15,8

## XI LEGISLATURA — DISEGNI DI LEGGE E RELAZIONI — DOCUMENTI

S P E S E

CATEGORIE	Previsioni iniziali	Impegni	Differenze	
			valore assoluto	%
Spese per gli organi dell'ente	21.500.000	27.691.670	+ 6.191.670	+ 28,7
Oneri per il personale in servizio	2.659.500.000	2.776.110.645	+ 116.610.645	+ 4,3
Acquisto di beni di consumo e di servizi	749.900.000	859.279.765	+ 109.379.765	+ 14,5
Trasferimenti passivi	90.170.000	69.707.180	- 20.462.820	- 22,7
Oneri finanziari	400.000	295.575	- 104.425	- 26,1
Oneri tributari	85.000.000	93.929.000	+ 8.929.000	+ 10,5
Spese non classificabili in altre voci	58.300.000	10.119.100	- 48.180.900	- 82,6
Totale spese correnti	3.664.770.000	3.837.132.935	+ 172.362.935	+ 4,7
Acquisto di beni di uso durevole ed immob.	50.000.000	50.000.000	-	-
Acquisto di immobilizzazioni tecniche	20.000.000	57.257.285	+ 37.257.285	+ 186,3
Indennità di anzianità al personale cessato dal servizio	70.000.000	111.989.000	+ 41.989.000	+ 59,9
Concessioni di crediti e anticipazioni	-	-	-	-
Totale spese in conto capitale	140.000.000	219.246.285	+ 79.246.285	+ 56,6
Partite di giro	530.000.000	549.249.175	+ 19.249.175	+ 3,6
Totale partite di giro	530.000.000	549.249.175	+ 19.249.175	+ 3,6
TOTALE GENERALE SPESE	4.334.770.000	4.605.628.395	+ 270.858.395	+ 6,2

I discostamenti tra le previsioni iniziali e gli accadimenti possono così sintetizzarsi:

maggiori entrate	£.	662.666.625	+ 15,8
maggiori spese	"	<u>270.858.395</u>	<u>+ 6,2</u>
Differenza positiva	£.	<u>391.808.230</u>	<u>+ 9,6</u>

I dati sopraindicati evidenziano una gestione influenzata in senso positivo dalle maggiori entrate derivanti sia dai contributi concessi dal Ministero della Pubblica Istruzione e da altri enti del settore pubblico allargato sia dai maggiori introiti realizzati nella vendita di beni e prestazioni di servizio a cui ha fatto riscontro un più contenuto aumento della spesa corrente.

Il Collegio dà atto che le variazioni apportate al bilancio risultano regolarmente deliberate dagli organi di governo dell'Istituto.

Il Collegio ha accertato che, con esclusione di alcuni capitoli relativi alle partite di giro, gli impegni assunti risultano tutti contenuti nell'ambito degli stanziamenti definitivi del bilancio finanziario di competenza.

Anche i pagamenti, esclusi anche in questo caso quelli relativi alle partite di giro, risultano effettuati nei limiti definitivi fissati dalla relativa previsione di cassa.

Ponendo a confronto i dati consuntivi afferenti la gestione in esame con quelli relativi al precedente esercizio, emergono le seguenti differenze complessive e percentuali distinte per categorie:

## ENTRATE ACCERTATE

Titolo e categorie	Esercizio 1982	Esercizio 1981	Differenze	
			Valore assoluto	%
Vendita di beni e prestazioni di servizi	642.941.810	586.915.300	+ 56.026.510	+ 9,5
Trasferimenti attivi correnti	3.329.872.510	2.715.239.435	+ 614.633.075	+ 22,6
Redditi e proventi patrimoniali	55.463.435	54.608.475	+ 854.960	+ 1,5
Altre entrate non classificabili	192.793.945	167.740.685	+ 25.053.260	+ 14,9
Poste correttive e compensative di spese correnti	10.115.750	66.818.395	- 56.702.645	- 84,8
Totale entrate correnti	4.231.187.450	3.591.322.290	+ 639.865.160	+ 17,8
Alienazione di immobilizzazioni tecniche	-	-	-	-
Realizzi di valori mobiliari	-	50.000	- 50.000	- 100
Riscossione di crediti	72.000.000	67.707.980	+ 4.292.020	+ 6,3
Trasferimenti attivi in conto capitale	-	432.300.000	- 432.300.000	- 100
Totale entrate in conto capitale	72.000.000	500.057.980	- 428.057.980	- 89,6
Partite di giro	549.249.175	487.188.820	+ 62.060.355	+ 12,7
Totale partite di giro	549.249.175	487.188.820	+ 62.060.355	+ 12,7
TOTALE GENERALE ENTRATE	4.852.436.625	4.578.569.090	+ 273.867.535	+ 5,9

## XI LEGISLATURA — DISEGNI DI LEGGE E RELAZIONI — DOCUMENTI

## U S C I T E I M P E G N A T E

Titolo e Categorie	Esercizio 1982	Esercizio 1981	Differenze	
			Valore assoluto	%
Spese per gli organi dell'Ente	27.691.670	17.911.500	+ 9.780.170	+ 54,6
Oneri per il personale in servizio	2.776.110.645	2.469.864.930	+ 306.245.715	+ 12,4
Acquisto di beni di consumo e servizi	859.279.765	957.178.935	- 97.899.170	- 10,2
Trasferimenti passivi	69.707.180	60.000.000	+ 9.707.180	+ 16,1
Oneri finanziari	295.575	609.780	- 314.205	- 51,5
Oneri tributari	93.929.000	131.796.000	- 37.867.000	- 28,7
Spese non classificabili in altre voci	10.119.100	60.663.070	- 50.543.970	- 83,3
Totale spese correnti	3.837.132.935	3.698.024.215	+ 139.108.720	+ 3,7
Acquisto di beni di uso durevole ed immob.	50.000.000	290.000.000	- 240.000.000	- 82,7
Acquisto di immobilizzazioni tecniche	57.257.285	560.584.815	- 503.327.530	- 89,7
Concessione di crediti ed anticipazioni	-	3.000.000	- 3.000.000	- 100
Indennità di anzianità al personale cessato	111.989.000	93.902.035	+ 18.086.965	+ 19,2
Totale spese in conto capitale	219.246.285	947.486.850	- 728.240.565	- 76,8
Partite di giro	549.249.175	487.188.820	+ 62.060.355	+ 12,7
Totale partite di giro	549.249.175	487.188.820	+ 62.060.355	+ 12,7
<b>TOTALE GENERALE SPESE</b>	<b>4.605.628.395</b>	<b>5.132.699.885</b>	<b>- 527.071.490</b>	<b>- 10,2</b>

I risultati complessivi della gestione finanziaria dell'esercizio 1982 trovano analitica dimostrazione nei numerosi allegati che accompagnano il Conto consuntivo.

Il Collegio ritiene significativo evidenziare alcuni aspetti della gestione che, a suo avviso, ne caratterizzano i risultati.

I dati sopraindicati indicano chiaramente il sostanziale riequilibrio realizzato nel 1982 tra i flussi finanziari acquisiti e quelli erogati, rispetto ai risultati dell'esercizio precedente.

Infatti, mentre le entrate di competenza sono aumentate da £. 4.578.569.090 a £. 4.852.436.625 con un incremento di lire 273.867.535 pari al 5,9%, nel contempo le spese risultano impegnate per complessive £. 4.605.628.395, con un decremento di lire 527.071.490 pari all'10,2% circa.

Ciò è stato realizzato, da un verso, dall'acquisizione di maggiori entrate derivanti da trasferimenti attivi correnti e dalla vendita di beni e prestazioni di servizio e, dall'altro, dal contenimento delle spese non obbligatorie e quasi dall'azzeramento delle spese di investimento.

Il contributo del Ministero della Pubblica Istruzione è risultato pari a £. 3.045.000.000 con un incremento di lire 602.250.000 (24,6%) rispetto al 1981.

I contributi concessi dal C.N.R. per i progetti finalizzati e per gli altri programmi di ricerca sono stati pari a 237,3 milioni di lire, superiori a quelli dell'esercizio precedente.

I contributi concessi da altri Enti pubblici nazionali ed internazionali (CECA e CEE) sono risultati molto modesti (29,5 milioni di lire).

Nel complesso quindi le entrate contributive sono aumentate da 2.715,2 a 3.329,8 milioni di lire con un incremento pari al 22,6% circa.

Le entrate derivanti dalla vendita di beni e dalla prestazione di servizi sono aumentate nel loro complesso da £.586,9 a 642,9 milioni, pari all'9,5% circa.

Tale incremento risulta però inferiore agli aumenti tariffari deliberati dal Consiglio di Amministrazione con provvedimento n. 3 del 1° febbraio 1982.

Pertanto, il Collegio, richiamandosi anche a quanto rappresentato dal Ministero vigilante con la nota n° 6426 del 12 giugno 1980, segnala l'esigenza che l'azione svolta per incrementare tali cespiti di entrata venga ulteriormente perseguita, onde sopperire alle esigenze finanziarie dell'Ente.

Le entrate in conto capitale hanno registrato un notevole decremento rispetto all'esercizio precedente; le stesse sono infatti risultate pari a complessive £. 72 milioni, con una diminuzione di ben 428 milioni (- 85,6% rispetto al 1981).

Tale diminuzione è da porre in correlazione, in maniera quasi esclusiva, con la mancata concessione di contributi da parte del C.N.R. per le spese di investimento, che nel 1981 era risultata pari a £. 432,3 milioni.

La situazione rappresentata ha reso impossibile ogni iniziativa rivolta a portare avanti il programma costruttivo della nuova sede.

La spesa corrente, malgrado i notevoli sforzi compiuti ha confermato, ancora una volta, la tendenza progressiva all'aumento; poco frenabile in un momento come l'attuale caratterizzato da una costante lievitazione dei costi e dei prezzi.

Le spese per il personale in servizio sono aumentate di 306,2 milioni di lire circa (12,4%), essendo passate da lire 2.469,8 a 2.776,1 milioni di lire, malgrado una riduzione di 9 unità di personale in servizio, durante l'arco dell'intero e servizio.

A tale onere si deve aggiungere quello relativo allo accantonamento per l'indennità di anzianità che grava sul risultato economico di esercizio per oltre 39,9 milioni di lire.

Pertanto l'onere complessivo per il personale in servizio ( n° 132 unità) risulta pari a 2.816 milioni di lire, con un costo medio annuo di L. 21,3 milioni circa, (+ 20% rispetto al 1981).

Il dato sopraindicato pone in chiara evidenza che la spesa per il personale assorbe da sola oltre il 66,5% ( nel 1981 era stata del 70%) di tutte le entrate correnti, ed il 92,5% circa del contributo del Ministero della Pubblica Istruzione.

Le spese per l'acquisto di beni di consumo e di servizi sono diminuite da 957 a 859 milioni di lire (10,2% circa), ciò è stato realizzato con una costante azione di contenimento di tutte le spese non obbligatorie.

Tale azione, unitamente alla ulteriore riduzione del personale in servizio, ha consentito di contenere nel limite del 3,7% l'aumento della spesa corrente, notevolmente inferiore al tasso di inflazione programmatico previsto dal governo.

Nell'esercizio in esame, l'Istituto non ha potuto potenziare le proprie strutture scientifiche, a causa della mancata erogazione di contributi da parte del Ministero della Pubblica Istruzione e del C.N.R.



La situazione finanziaria dell'Istituto, alla chiusura dell'esercizio, è evidenziata dalle poste che formano il seguente:

Avanzo di Amministrazione al 31 dicembre 1982

1) Entrate accertate	£.	4.852.436.625
2) Uscite impegnate	"	<u>4.605.628.395</u>
Avanzo di competenza	£.	246.808.230

Riaccertamento dei residui

Minori residui passivi	£.	16.076.330	
Minori residui attivi	"	<u>15.943.655</u>	" <u>132.675</u>
Avanzo 1981	£.	246.940.905	
Avanzo di Amministrazione 1981	"	<u>149.463.545</u>	
Avanzo di Amministrazione al 31/12/82	£.	<u><u>396.404.450</u></u>	

Tale risultato trova analitica dimostrazione, nelle sue varie componenti finanziarie, nella seguente:

Situazione Amministrativa al 31 dicembre 1982

Fondo di cassa al 31/12/1982 £. 1.264.040.255

Residui attivi

a) esercizio 1981 e precedenti	£.	16.051.330	
b) esercizio 1982	"	<u>659.941.440</u>	
Totale attività	"	<u>675.992.770</u>	
	£.	1.940.033.025	

Residui passivi

a) esercizio 1981 e precedenti	£.	681.504.430	
b) esercizio 1982	"	<u>862.124.145</u>	
Avanzo di Amministrazione al 31/12/1982	"	<u>1.543.628.575</u>	
	£.	<u><u>396.404.450</u></u>	

I movimenti finanziari verificatisi durante l'esercizio risultano evidenziati nella seguente:

SITUAZIONE FINANZIARIA AL 31 DICEMBRE 1982

Fondo di cassa al 31/12/1981	£.	560.863.450
<u>Riscossioni effettuate nel 1982</u>		
a) in conto competenza	£.	4.192.495.185
b) in conto residui	"	<u>1.137.989.465</u>
		" 5.330.484.650
Totale	£.	5.891.348.100
<u>Pagamenti effettuati nel 1982</u>		
a) in conto competenza	£.	3.743.504.250
b) in conto residui	"	<u>883.803.595</u>
		" 4.627.307.845
Fondo di cassa al 31/12/1982	£.	<u><u>1.264.040.255</u></u>

Il fondo di cassa sopraindicato trova rispondenza con il saldo risultante alla stessa data del 31 dicembre 1982 dall'estratto conto intrattenuto con la Cassa di Risparmio di Torino e con il saldo del conto corrente infruttifero aperto con la Tesoreria Centrale dello Stato.

I dati sopraindicati pongono in chiara evidenza che i movimenti finanziari verificatisi nell'esercizio 1982 hanno inciso positivamente sulle disponibilità di cassa dell'Istituto (lire 1.264 milioni), le quali risultano accresciute di circa 704 milioni di lire rispetto all'esercizio precedente (lire 560 milioni).

La gestione dei residui

Il Collegio si è soffermato sulla gestione dei residui al fine di accertarne l'esatta determinazione.

Come è evidenziato dalla situazione Amministrativa i residui attivi ammontano a complessive £. 675.992.770, di cui lire 659.941.440 dell'esercizio 1982 e £. 16.051.330 degli esercizi precedenti; quelli passivi a £. 1.543.628.575 di cui, rispettivamente, £. 862.124.145 relativi alla gestione di competenza e £. 681.504.430 a quella degli anni decorsi.

La gestione di competenza ha determinato il costituirsi di residui nelle seguenti misure:

TITOLI	Accertamenti	Riscossioni	Residui
<u>ENTRATE</u>			
Correnti	4.231.187.450	3.627.607.965	603.579.485
Conto capitale	72.000.000	18.672.545	53.327.455
Compensative	549.249.175	546.214.675	3.034.500
Totali	4.852.436.625	4.192.495.185	659.941.440
	Impegni	Pagamenti	Residui
<u>SPESE</u>			
Correnti	3.837.132.935	3.196.894.915	640.238.020
Conto capitale	219.246.285	42.509.965	176.736.320
Compensative	549.249.175	504.099.370	45.149.805
Totali	4.605.628.395	3.743.504.250	862.124.145

I residui degli esercizi 1981 e precedenti hanno determinato i seguenti flussi finanziari:

TITOLI	Consistenza iniziale	Riscossioni pagamenti	Residui	Differenze
<u>ENTRATE</u>				
Correnti	733.209.450	703.929.965	13.377.330	- 15.902.155
Conto capitale	434.800.000	432.300.000	2.500.000	-
Compensative	1.975.000	1.759.500	174.000	- 41.500
Totale	1.169.984.450	1.137.989.465	16.051.330	- 15.943.655
<u>SPESE</u>				
Correnti	493.378.290	321.554.985	161.162.085	- 10.661.220
Conto capitale	1.088.006.065	562.248.610	520.342.345	- 5.415.110
Compensative	-	-	-	-
Totale	1.581.384.355	883.803.595	681.504.430	- 16.076.330

La situazione dei residui alla chiusura dell'esercizio 1982, conseguentemente, risulta così determinata:

A T T I V I		P A S S I V I	
Entrate correnti	616.956.815	Spese correnti	801.400.105
Entrate in c/capitale	55.827.455	Spese in c/capitale	697.078.665
Entrate compensative	3.208.500	Spese compensative	45.149.805
Totale	675.992.770		
Saldo	867.635.805		
Totale	1.543.628.575	Totale	1.543.628.575

La gestione dei residui, sintetizzata nei prospetti sopra indicati, evidenzia un processo acquisitivo delle entrate nel complesso soddisfacente. Infatti, le entrate di competenza sono state incassate per oltre l'89% (nell'esercizio precedente la percentuale era del 75%).

Più positivo è risultato il processo di acquisizione dei residui attivi che sono stati realizzati nell'ordine del 97,27%.

I residui attivi alla fine dell'esercizio risultano di misura adeguata (Lire 675 milioni) ai relativi flussi finanziari.

Anche il processo erogativo risulta più accelerato rispetto al precedente esercizio. Infatti le spese di competenza risultano pagate in misura pari al 81% con un incremento percentuale pari al 4% rispetto al precedente esercizio.

Le erogazioni finanziarie conseguenti alle obbligazioni assunte nei precedenti esercizi sono risultate pari al 56,46%, con un notevole rallentamento rispetto al 1981 in cui erano risultate pari al 76% circa.

L'analisi eseguita dal Collegio sulle singole partite ha

dimostrato che i residui attivi corrispondono esattamente ai diritti a riscuotere sorti in favore dell'Ente e che gli stessi hanno un elevato grado di realizzo.

Per quanto concerne i residui passivi ( £. 1.543,6 milioni), va detto che circa il 52% riguardano le spese correnti (£.801,4 milioni) e il 45% le spese in conto capitale ( £. 697 milioni).

I residui passivi relativi alle costruzioni in corso ammontano a 102 milioni, quelli connessi alle opere di manutenzione straordinaria degli immobili e £. 94,2 milioni ed, infine, quelli derivanti dall'acquisto di attrezzature scientifiche a £. 426,3 milioni, di cui ben 346,8 milioni finanziati dal C.N.R.

I residui passivi relativi alla parte corrente (£. 801,4 milioni) sono rappresentati per £. 254,7 milioni da oneri per il personale in servizio e in maniera determinante, e cioè per lire 514,8 milioni, da spese per l'acquisto di beni di consumo e di servizi.

Il Collegio dà atto che i residui passivi corrispondono a reali impegni di spesa, regolarmente e formalmente assunti.

Ai sensi dell'art. 39 del precitato D.P.R. 18 dicembre 1979, n° 696, si è proceduto al riaccertamento dei residui attivi e passivi.

Tale operazione, come si è visto, ha segnato un saldo attivo di £. 132.675, così costituito:

Minori residui passivi	£. 16.076.330
Minori residui attivi	" <u>15.943.655</u>
Differenza attiva	£. <u>132.675</u> =====

I residui passivi eliminati sono conseguenti a più esatti accertamenti di spesa, a sconti concessi da alcuni fornitori in sede di fatturazione, all'annullamento di ordini di acquisto che non hanno avuto esecuzione ed a lievi arrotondamenti.

I residui attivi eliminati sono connessi all'esatto accertamento di proventi per prove, tarature, consulenze e contratti di ricerca e soprattutto dalla mancata erogazione da parte della Regione Piemonte del contributo di 15 milioni relativa all'esercizio 1981.

Per i motivi suesposti il Collegio esprime il proprio parere favorevole in ordine alle predette operazioni di riaccertamento.

In rendiconto finanziario è integrato in sede consuntiva con le risultanze della contabilità patrimoniale e cioè dal conto economico e dalla situazione patrimoniale.

#### La gestione economica

Il conto economico dimostra il risultato economico della attività gestoria.

Il documento contabile che lo rappresenta, ponendo in evidenza da una parte i ricavi e le rendite e dall'altra i costi e le spese sia che si siano manifestate in denaro sia le operazioni in natura e le quote di ammortamento o deperimento, consente di esprimere un giudizio circa l'andamento della gestione e dimostra il risultato conseguito durante l'esercizio finanziario.

In estrema sintesi il conto economico dell'Istituto può così rappresentarsi:

RICAVI E RENDITE		COSTI E SPESE	
Vendita di beni e prestazioni di servizi	642.941.810	Spese per gli organi dell'Ente	27.691.670
Trasferimenti attivi correnti	3.329.872.510	Oneri per il personale	2.776.110.645
Redditi e prov. patrimoniali	55.463.435	Spese acquisto beni e servizi	836.761.600
Altre entrate	192.793.945	Trasf. passivi	69.707.180
Poste correttive e compens. di spese correnti	10.115.750	Oneri finanziari	295.575
Entrate finanz. di parte corrente	4.231.187.450	Oneri tributari	93.929.000
Contributo CNR per investim.	---	Altre spese	10.119.100
Produzioni e movimenti interni	24.776.705	Ind. anzianità al personale cessato	39.989.000
Trasf. attivi in natura	19.594.135	Spese fin. di parte corrente	3.854.603.770
Sopravvenienze attive	61.730.405	Spese fin. in c/capitale che non determinano modifiche patrim.	---
Insussistenze passive	16.076.330	Ammort. e deperim.	284.521.330
Ratei attivi	142.092.155	Svalutaz. e deprez.	4.326.145
		Sopravvenienze passive	5.316.790
		Insussistenze attive	15.943.660
		Adeguamento fondo liquid. personale	102.490.940
		Totale costi e spese	4.267.202.635
Totale ricavi e rendite	4.495.457.180	Avanzo economico	228.254.545
		Totale a pareggio	4.495.457.180



In merito alle varie componenti attive e passive del conto economico, il Collegio osserva che mentre il totale delle entrate finanziarie correnti corrisponde esattamente al totale delle somme accertate nell'esercizio quali risultano indicate nel rendiconto finanziario di competenza; il totale delle spese finanziarie di parte corrente risultano superiori di lire 17.470.835 al totale delle spese impegnate. La differenza risulta così dimostrata:

CONTO ECONOMICO

Spese finanziarie di parte corrente	£. 3.854.603.770
-------------------------------------	------------------

RENDICONTO FINANZIARIO (gestione di competenza)

Spese correnti impegnate	<u>£. 3.837.132.935</u>
--------------------------	-------------------------

Differenza	£. 17.470.835 =====
------------	------------------------

Hanno concorso a determinare la suddetta differenza le seguenti partite:

- Indennità di anzianità al personale cessato nel 1982	+ £. 39.989.000
- Libri acquistati nell'esercizio	- <u>" 22.518.165</u>
Differenza	<u>£. 17.470.835</u> =====

Le ragioni per le quali si è ritenuto di inserire nella prima parte del conto economico le somme erogate a titolo di indennità di anzianità al personale cessato dal servizio nel corso del 1982 ed, invece, di portare in detrazione l'ammontare delle somme spese nello stesso esercizio per l'acquisto di libri posso

no individuarsi:

a) detrazione delle spese per acquisto di materiale bibliografico

Nello schema di bilancio previsto dal D.P.R. 696/1979 le spese per l'acquisto del detto materiale sono state collocate nel Titolo I "Spese correnti", mentre tale materiale viene regolarmente inventariato e quindi compreso tra le poste attive della situazione patrimoniale.

Da qui l'esigenza di portare in detrazione tali spese nel conto economico al fine di far coincidere il relativo risultato con i valori differenziali della corrispondente posta patrimoniale.

Al riguardo il Collegio segnala per il futuro l'eventualità di accendere un apposito capitolo, da collocare nel Titolo II "Spese in conto capitale", ove imputare tali spese;

b) inserimento delle somme erogate a titolo di indennità al personale cessato dal servizio nel corso del 1982

Nel corso del 1982 sono state erogate indennità per fine rapporto per complessive f. 111.989.000. Tale spesa è stata imputata al capitolo 67 "Indennità di anzianità al personale cessato dal servizio" allocato nel Titolo II "Spese in conto capitale". A fronte di tali spese l'Istituto ha introitato nel capitolo 26 "Riscatto di posizioni assicurative ed altre riscossioni per cessazione dal servizio di dipendenti" del Titolo IV "Entrate per alienazione di beni patrimoniali e riscossione di crediti", nel corso dell'esercizio 1982, f. 72 milioni a titolo di riscatto delle polizze contratte con la S.A.I. per il personale cessato.

Conseguentemente, è apparso necessario imputare la differenza tra la somma erogata e quella introitata (f. 111.989.000 - - 72.000.000) pari a f. 39.989.000 nel conto economico in quanto costituisce mera spesa finanziaria di parte corrente.

Per quanto concerne le altre partite che non hanno dato luogo a movimenti finanziari, il Collegio ha accertato la rispondenza dei valori indicati nel conto con gli accadimenti economici relativi.

Per quanto attiene in modo particolare gli ammortamenti, il Collegio, fatto salvo quanto verrà in appresso detto trattando della situazione patrimoniale, ha verificato che le relative quote risultano determinate, come nell'esercizio precedente, in base ai coefficienti stabiliti con la deliberazione n° 28 del 24.7.1978, approvata dal Ministero vigilante e dal Tesoro.

Nell'individuazione delle poste economiche non finanziarie non si è ritenuto di comprendere nè le quote per svalutazione crediti nè quelle per svalutazione titoli, in quanto, per i primi, il relativo fondo patrimoniale è stato ritenuto congruo e per i secondi trattandosi di titoli ormai prossimi a scadenza ne è conseguito un miglioramento in base alle quotazioni correnti.

Il Collegio dà atto inoltre che la eliminazione di impianti ed altre immobilizzazioni non ammortizzabili corrisponde al valore dei beni patrimoniali eliminati dagli inventari e che le produzioni interne ed i trasferimenti attivi in natura corrispondono rispettivamente al valore dei beni usati nella produzione ed a quello iscritto in inventario per i beni di materiale bibliografico pervenuti all'Istituto.

Il Collegio attesta infine che la quota per l'adeguamento del fondo di indennità di anzianità del personale corrisponde ai maggiori obblighi assunti dall'Ente nei confronti dei propri dipendenti sulla base delle posizioni giuridiche ed economiche acquisite dal personale stesso ai sensi della vigente normativa.

La gestione patrimoniale

La situazione patrimoniale dell'Istituto al 31 dicembre 1982 può così compendiarsi:

A T T I V I T A'		P A S S I V I T A' - N E T T O	
Disponibilità liquid.	1.264.040.255	Residui passivi	1.498.478.770
Crediti	533.745.045	Debiti finanziari	45.149.805
Crediti bancari e finanziari	572.002.575	Fondo liquid. personale	1.576.411.305
Residui attivi	670.284.270	<u>Fondi</u>	
Titoli	13.649.800	Svalutaz. credit.	63.000.000
Immobili	4.948.229.855	Svalutaz. titoli	728.550
Immobilizzaz. tecniche	1.869.375.510	Ammort. immobili	839.271.930
		Ammort. impianti	1.068.829.540
		Ammort. automezzi, mobili e macchine ufficio	138.152.915
Spese in c/capitale da acquisire al patrimonio	178.472.420	Totale passività	5.230.022.815
		Patrimonio netto	
		Fondo di dotazione	4.591.522.370
		Avanzo economico esercizio	228.254.545
Totale attività	10.049.799.730	Totale a pareggio	10.049.799.730
Valori di terzi in dep.	3.254.276.945	Depositanti valori	3.254.276.945

I criteri seguiti nella determinazione dei valori dei diversi componenti patrimoniali possono così riassumersi:

- a) la disponibilità liquida ed i crediti bancari e finanziari la cui realizzazione è certa sono stati indicati al valore nominale;
- b) i titoli in portafoglio al valore di borsa;
- c) gli immobili di nuova costruzione, le immobilizzazioni tecniche al costo aumentato delle spese sostenute per le opere aggiuntive eseguite, e con le rettifiche evidenziate;
- d) l'immobile di Corso Massimo d'Azeglio è stato valutato al costo storico( £. 14.004.340);
- e) i valori in deposito corrispondono a quelli delle attrezzature scientifiche e di altri beni patrimoniali acquisiti con i fondi del C.N.R. e, da questo, concessi in uso all'Istituto;
- f) i debiti sia di regolamento che finanziari sono stati indicati in bilancio al loro valore nominale.

In conclusione il Collegio, dà atto che il patrimonio dell'ente registra un aumento di £. 228.254.545 che corrisponde esattamente all'avanzo economico accertato nel conto economico.

\* \* \* \* \*

I tre conti tipici che costituiscono il conto consuntivo dell'anno 1982 evidenziano le risultanze gestionali sotto il profilo finanziario, economico e patrimoniale che trovano attestazione nei seguenti dati riassuntivi:

Avanzo finanziario di competenza	£. 246.808.230
Avanzo di amministrazione	£. 396.271.775
Avanzo economico e incremento patrimoniale	£. 228.254.545

I dati sopraindicati esprimono in maniera sintetica ma efficace i risultati gestionali conseguiti dall'Istituto nell'anno 1982 e pongono in chiara evidenza soprattutto il riequilibrio finanziario conseguito per effetto: dell'incremento delle entrate correnti, del contenimento delle spese di investimenti e di quelle non obbligatorie.

Tali risultati, che come si è visto hanno inciso positivamente sia sulle disponibilità di cassa dell'Istituto sia sullo ammontare dell'avanzo di amministrazione, avranno effetti positivi sulla gestione in corso anch'essa caratterizzata da un necessario contenimento delle entrate per trasferimenti correnti da parte dello Stato e delle altre Amministrazioni ed enti del settore pubblico.

Malgrado tale situazione più favorevole rispetto a quella risultata alla chiusura dell'esercizio precedente occorre proseguire nell'azione amministrativa rivolta alla migliore efficienza e funzionalità dell'Ente, nello sviluppo delle attività per conto terzi e nel contenimento rigoroso delle spese nei limiti delle risorse disponibili, al fine di garantire il perseguimento, nella maniera più soddisfacente, delle finalità istituzionali dello Ente.

\* \* \* \*

Nel corso dell'esercizio il Collegio ha assistito a tutte le riunioni del Consiglio di Amministrazione e seguito l'anda-

mento gestionale, procedendo alle verifiche periodiche prescritte dalle norme vigenti.

In ordine alla revisione cartolare dei titoli di entrata e di spesa e della relativa documentazione, nonchè degli atti amministrativi che ne costituiscono il relativo supporto giuridico, il Collegio fa rinvio alle osservazioni formulate nel corso delle predette verifiche.

Il Collegio, nel dare atto della concordanza fra le cifre contenute nel rendiconto finanziario, nel conto economico e nella situazione patrimoniale con quelle risultanti dalle scritture contabili tenute secondo le regole di una ordinata contabilità, con le raccomandazioni e indicazioni conseguenti alle considerazioni svolte, esprime avviso favorevole in ordine all'approvazione del Conto consuntivo dell'Istituto per l'esercizio 1982.

IL COLLEGIO DEI REVISORI DEI CONTI

F.to De Marchis

F.to Ottonello

13 MAR 1983

Manutante





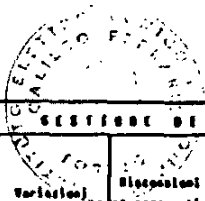
## BILANCIO CONSUNTIVO





## XI LEGISLATURA — DISEGNI DI LEGGE E RELAZIONI — DOCUMENTI

Capitolo			Natura e oggetto della provvisione	GESTIONE DI COMPETENZA															
				Previsioni approvate			Cassa accertata e impegnata												
				Iniziali	Differenza		definitiva	riscossa o pagata	da riscuotere o da pagare	totale accertamenti/impegni	Differenza								
in più	in meno	in più	in meno																
			111010 21																
			Entrate derivanti da trasferimenti correnti																
			<u>Categoria III</u>																
			<u>Trasferimenti correnti da parte dello Stato</u>																
2.01.01	3		Contributo del Ministero della Pubblica Istruzione	2.835.000.000	-	-	2.835.000.000	2.745.000.000	300.000.000	3.045.000.000	210.000.000	-							
2.01.02	3	1	Contributo del Ministero della Pubblica Istruzione per l'attuazione dell'articolo 6 della legge n. 155/81	-	-	-	-	-	-	-	-	-							
			<b>totale categoria III</b>	<b>2.835.000.000</b>	<b>-</b>	<b>-</b>	<b>2.835.000.000</b>	<b>2.745.000.000</b>	<b>300.000.000</b>	<b>3.045.000.000</b>	<b>210.000.000</b>	<b>-</b>							
			<u>Categoria IV</u>																
			<u>Trasferimenti correnti da parte delle Regioni</u>																
2.04.01	4		Contributo della Regione Piemonte	15.000.000	-	5.000.000	-	-	-	-	-	-							
			<b>totale categoria IV</b>	<b>15.000.000</b>	<b>-</b>	<b>5.000.000</b>	<b>-</b>	<b>-</b>	<b>-</b>	<b>-</b>	<b>-</b>	<b>-</b>							
			<u>Categoria V</u>																
			<u>Trasferimenti correnti da parte dei Comuni e delle Province</u>																
2.05.01	5		Contributo della Provincia di Torino	18.000.000	-	-	18.000.000	18.000.000	-	18.000.000	-	-							
			<b>totale categoria V</b>	<b>18.000.000</b>	<b>-</b>	<b>-</b>	<b>18.000.000</b>	<b>18.000.000</b>	<b>-</b>	<b>18.000.000</b>	<b>-</b>	<b>-</b>							



*il Direttore generale*

GESTIONE DEI RESIDUI						GESTIONE DI CASSA					Totale dei residui attivi e passivi al 31/12
Residui all'1-1-1967	Riscossi o pagati	da riscuotere o da pagare	totali	Variazioni		Previsioni	Variazioni	Riscossi o pagamenti	Differenza		
				in più	in meno				in più	in meno	
390.950.000	390.950.000	-	390.950.000	-	-	3.210.000.000	- 574.050.000	3.135.950.000	500.000.000	-	300.000.000
-	-	-	-	-	-	-	-	-	-	-	-
390.950.000	390.950.000	-	390.950.000	-	-	3.210.000.000	- 574.050.000	3.135.950.000	500.000.000	-	300.000.000
15.000.000	-	-	-	-	15.000.000	30.000.000	- 30.000.000	-	-	-	-
15.000.000	-	-	-	-	15.000.000	30.000.000	- 30.000.000	-	-	-	-
-	-	-	-	-	-	10.000.000	-	10.000.000	-	-	-
-	-	-	-	-	-	10.000.000	-	10.000.000	-	-	-

## XI LEGISLATURA — DISEGNI DI LEGGE E RELAZIONI — DOCUMENTI

Capitale			Data e oggetto della previsione	GESTIONE DI COMPETENZA										
Codice	n.	art.		Previsioni approvate				Somme accertate e impegnate						
				iniziali	Differenze		definitive	riscosse o pagate	da riscuotere o da pagare	Totale accertamenti e impegni	Differenze			
					in più	in meno					in più	in meno		
			Categoria VI Trasferimenti correnti da parte di altri enti del settore pubblico											
2.06.01	6													
			Contributo del CNR per lo svolgimento dei programmi di ricerca nel settore meteorologico											
			p.n.	-	-	p.n.	-	-	-	-	-	-	-	-
2.06.02	7													
			Contributi del CNR per l'esecuzione di progetti di ricerca finalizzati o da altri progetti di ricerca											
			33.000.000	204.300.000	-	237.300.000	107.300.000	40.000.000	237.300.000	-	-	-	-	-
2.06.03	8													
			Contributo della Comunità Europea del Carbono e dell'Acciaio (CECA) per ricerche relative alla lamiera magnetica											
			2.500.000	-	-	2.500.000	7.882.510	-	7.882.510	5.382.510	-	-	-	-
2.06.04	9													
			Contributi della Commissione della Comunità Europea per particolari programmi di ricerca											
			25.000.000	-	-	25.000.000	21.690.000	-	21.690.000	-	-	-	3.310.000	-
2.06.05	10													
			Trasferimenti correnti diversi da altri enti del settore pubblico											
			-	-	-	-	-	-	-	-	-	-	-	-
			Totale categoria VI											
			60.500.000	204.300.000	-	264.800.000	226.872.510	40.000.000	266.872.510	5.382.510	-	-	3.310.000	-
			Totale titolo II											
			2.478.500.000	204.300.000	15.000.000	3.117.800.000	2.989.872.510	340.000.000	3.329.872.510	215.382.510	-	-	3.310.000	-




## XI LEGISLATURA — DISEGNI DI LEGGE E RELAZIONI — DOCUMENTI

Capitolo			Natura e oggetto della previsione	GESTIONI DI COMPETENZA								
				Previsioni approvate			Somme accertate e impegnate					
				Iniziali	Differenze		defettive	riscosse e pagate	da riscuotere e da pagare	Totale accertamenti e impegni	Differenze	
in più	in meno	in più	in meno									
			<b>TITOLO III</b>									
			Altre entrate									
			<b>Categoria VII</b>									
			<u>Entrate derivanti dalla vendita di beni e dalla prestazione di servizi</u>									
			(contratti rilevanti agli effetti IVA - al lordo del tributo)									
3.07.01	11		Preventi per prove, tarature e consulenze	230.000.000	178.500.000	-	409.500.000	328.920.325	104.044.235	430.968.560	21.488.560	-
3.07.02	12		Preventi per contratti di ricerca	145.000.000	17.000.000	-	182.000.000	25.875.000	136.120.320	181.995.320	-	4.880
3.07.03	13		Altri preventi per prestazioni di servizi e vendita di beni	49.000.000	-	-	49.000.000	38.927.830	11.032.100	49.959.930	959.930	-
Totale categoria VII				424.000.000	195.500.000	-	620.500.000	393.723.155	251.218.655	642.941.810	22.448.490	4.880
			<b>Categoria VIII</b>									
			<u>Redditi e proventi patrimoniali</u>									
3.08.01	14		Affitto di immobili	13.600.000	-	-	13.600.000	13.818.000	-	13.818.000	18.000	-
3.08.02	15		Interessi e proventi su titoli e redditi fissi	1.000.000	-	-	1.000.000	673.600	288.000	961.000	-	28.000
3.08.03	18		Interessi attivi su depositi e conti correnti	20.000.000	5.000.000	-	25.000.000	40.084.435	-	40.084.435	15.084.435	-
Totale categoria VIII				34.600.000	5.000.000	-	39.600.000	55.175.435	288.000	55.463.435	15.902.435	28.000



XI LEGISLATURA — DISEGNI DI LEGGE E RELAZIONI — DOCUMENTI



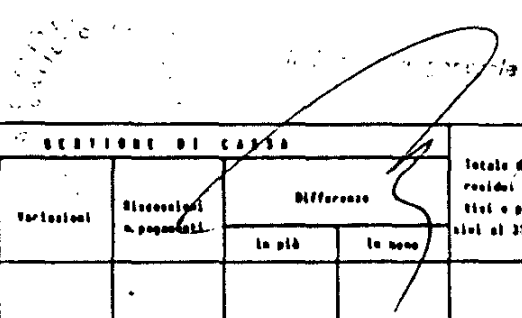
*Il Direttore generale*

GESTIONE DEI RESIDUI				GESTIONE DI CASSA							
Residui al 1-1-1987	Biscosti o pagati	da riscattare o da pagare	Totale	Variazioni		Previsioni	Variazioni	Biscosti a pagamento	Differenze		Totale dei residui at- tivi e pas- sivi al 31/87
				in più	in meno				in più	in meno	
47.954.670	44.237.870	3.633.420	47.991.290	-	63.300	240.000.000	+ 100.000.000	371.158.195	31.158.195	-	107.719.655
5.920.000	5.920.000	-	5.920.000	-	-	150.929.000	- 20.650.000	31.795.000	-	90.275.000	136.120.320
20.000.050	20.040.365	15.640	20.062.005	-	47.950	55.000.000	-	59.776.195	4.776.195	-	11.047.740
74.783.720	71.004.235	3.669.060	74.873.295	-	119.430	445.929.000	+ 71.150.000	462.727.390	35.827.390	90.275.000	254.687.715
-	-	-	-	-	-	13.000.000	-	13.018.000	18.000	-	-
-	-	-	-	-	-	1.000.000	-	673.000	-	327.000	200.000
-	-	-	-	-	-	20.000.000	+ 5.000.000	40.000.000	15.000.000	-	-
-	-	-	-	-	-	20.000.000	5.000.000	55.175.435	15.902.435	327.000	700.000

XI LEGISLATURA — DISEGNI DI LEGGE E RELAZIONI — DOCUMENTI

Capitolo			Natura e oggetto della previsione	DISIZIONI DI COMPETENZA								
				Previsioni approvate				Somme accertate e impegnate				
				iniziali	Differenze		definitive	riscosso o pagato	da riscuotere o da pagare	totale accertato e/o impegnato	Differenze	
in più	in meno	in più	in meno									
Codice	n.	art.										
			<u>Categoria II</u>									
			<u>Parte correlata a compensazione di spese correnti</u>									
3.09.01	17		Recupero e riavanti diversi	20.090.000	-	10.000.000	10.000.000	8.903.620	-	8.903.620	-	96.380
3.09.02	18		Recupero depositi infruttiferi per pagamenti all'estero ai sensi del D.M. del 27-5-1981	25.000.000	-	24.787.870	212.130	212.130	-	212.130	-	-
			<b>totale categoria II</b>	<b>45.000.000</b>	<b>-</b>	<b>34.787.870</b>	<b>10.212.130</b>	<b>10.115.750</b>	<b>-</b>	<b>10.115.750</b>	<b>-</b>	<b>96.380</b>
			<u>Categoria I</u>									
			<u>Entrate non classificabili in altre voci</u>									
3.10.01	17		Contributi, borse, sussidi, ecc. di natura	127.000.000	38.750.000	-	165.750.000	165.750.000	-	165.750.000	-	-
3.10.02	25		Contributi di diritto per il funzionamento del "Circolo di affidabilità"	28.000.000	-	-	28.000.000	14.000.000	12.000.000	28.000.000	-	2.000.000
3.10.03	71		Contributi di natura, per l'istituzione di aree, borse di studio, ecc. e reddito di fondi presso gli istituti	170.000	150.000	-	320.000	250.730	72.830	323.560	3.560	-
3.10.04	22		Entrate eventuali	2.500.000	-	-	2.500.000	720.380	-	720.380	-	1.779.620
			<b>totale categoria I</b>	<b>157.670.000</b>	<b>38.900.000</b>	<b>-</b>	<b>196.570.000</b>	<b>180.721.110</b>	<b>12.072.830</b>	<b>192.793.940</b>	<b>3.560</b>	<b>3.779.620</b>
			<b>totale titolo III</b>	<b>881.270.000</b>	<b>240.400.000</b>	<b>34.787.870</b>	<b>866.882.130</b>	<b>837.725.455</b>	<b>283.578.685</b>	<b>901.314.940</b>	<b>38.352.485</b>	<b>3.919.000</b>
			<b>TOTALE ENTRATE CORRENTI</b>	<b>3.589.770.000</b>	<b>644.700.000</b>	<b>49.787.870</b>	<b>3.984.257.870</b>	<b>3.627.607.885</b>	<b>803.578.685</b>	<b>4.231.187.450</b>	<b>251.734.995</b>	<b>7.229.000</b>

XI LEGISLATURA — DISEGNI DI LEGGE E RELAZIONI — DOCUMENTI



GESTIONE DEI RESIDUI						SERVIZIO DI CASSA					Totale dei residui attivi e passivi al 31/12
Residui all'1-1-1962	Riscossi o pagati	da riscuotere o da pagare	Totali	Variazioni		Previsioni	Variazioni	Riscossi o pagati	Differenza		
				in più	in meno				in più	in meno	
-	-	-	-	-	-	15.000.000	5.000.000	9.903.020	-	96.380	-
20.937.005	20.937.090	-	20.937.090	5	-	30.000.000	8.850.780	21.149.220	-	-	-
20.937.005	20.937.090	-	20.937.090	5	-	45.000.000	13.850.780	31.052.840	-	96.380	-
11.000.000	11.000.000	-	11.000.000	-	-	130.000.000	-	176.750.000	66.750.000	-	-
12.130.840	6.130.640	8.000.000	12.130.840	-	-	30.000.000	10.000.000	18.130.640	-	1.861.380	20.000.000
-	-	-	-	-	-	170.000	150.000	250.730	-	69.270	72.830
-	-	-	-	-	-	2.500.000	-	720.385	-	1.779.615	-
23.130.840	15.130.640	8.000.000	23.130.840	-	-	182.670.000	9.850.000	195.859.755	66.750.000	3.710.245	20.872.830
118.859.450	107.079.965	11.889.060	118.769.025	5	110.430	888.190.000	52.449.220	744.815.420	98.504.825	94.408.825	775.248.545
737.209.450	703.029.965	13.377.330	717.307.295	5	15.902.160	4.207.390.000	387.100.700	4.331.837.930	805.837.335	94.408.825	616.856.815

XI LEGISLATURA — DISEGNI DI LEGGE E RELAZIONI — DOCUMENTI

Capitolo			Natura e oggetto della previsione	SEZIONE DI COMPETENZA								
Codice	n.	art.		Previsioni approvate				Somme accertate e impegnate				
				iniziali	Differenza		definitiva	risorse o pagate	da riscuotere o da pagare	totale accertati e impegni	Differenza	
				in più	in meno					in più	in meno	
			<b>TITOLO IV</b>									
			Entrate per alienazione di beni patrimoniali e riscossione di crediti									
			<b>Categoria II</b>									
			<u>Alienazione di immobili e diritti reali</u>									
6.11.01	23		Alienazione di immobili e cessione di diritti reali	-	-	-	-	-	-	-	-	-
			Totale categoria II	-	-	-	-	-	-	-	-	-
			<b>Categoria III</b>									
			<u>Alienazione di immobilizzazioni tecniche (non costituenti beni fuori uso)</u>									
6.12.01	24		Alienazione di mobili, impianti, attrezzature e macchinari	p.o.	-	-	p.o.	-	-	-	-	-
			Totale categoria III	p.o.	-	-	p.o.	-	-	-	-	-
			<b>Categoria IIII</b>									
			<u>Riscatto di valori mobiliari</u>									
6.13.01	25		Entrate per alienazione o rimborsamento di beni mobili fruttiferi	p.o.	-	-	p.o.	-	-	-	-	-
			Totale categoria IIII	p.o.	-	-	p.o.	-	-	-	-	-













## XI LEGISLATURA — DISEGNI DI LEGGE E RELAZIONI — DOCUMENTI

Capitolo			Natura e oggetto della previsione	GESTIONE DI COMPETENZA									
Codice	n.	art.		Previsioni approvate			Spese accertate e impegnate						
				intollerati	Differenze		defettivo	ricesso o pagato	da riscuotere o da pagare	totale accertamenti e impegni	Differenze		
				in più	in meno					in più	in meno		
6.20.01	36		Categoria XX										
			Assunzione di altri debiti finanziari										
			Assunzione di altri debiti finanziari	p.o.	-	-	p.o.	-	-	-	-	-	-
			Totale categoria XX	p.o.	-	-	p.o.	-	-	-	-	-	-
6.21.01	35		Categoria XXI										
			Emissione di obbligazioni	-	-	-	-	-	-	-	-	-	-
			Emissione di obbligazioni	-	-	-	-	-	-	-	-	-	-
			Totale categoria XXI	-	-	-	-	-	-	-	-	-	
			Totale titolo VI	-	-	-	-	-	-	-	-	-	
			TOTALE ENTRATE IN CONTO CAPITALE	70.000.000	2.000.000	-	72.000.000	10.672.545	51.327.455	72.000.990	-	-	





XI LEGISLATURA — DISEGNI DI LEGGE E RELAZIONI — DOCUMENTI

SEZIONE DEI RESIDUI						SEZIONE DI CASSA					Totale dei residui al fine e pagati al 31/12
Debiti all'8-10/82	Bilanci o pagati	da riacquare o da pagare	Totale	Variazioni		Previsioni	Variazioni	Bilanci pagati	Differenze		
				in più	in meno				in più	in meno	
-	-	-	-	-	-	315.000.000	-	327.540.000	12.540.000	-	-
-	-	-	-	-	-	36.500.000	-	35.500.535	-	999.465	-
-	-	-	-	-	-	7.500.000	-	7.116.105	-	383.895	-
-	-	-	-	-	-	150.000.000	-	151.187.035	1.187.035	-	-
-	-	-	-	-	-	2.000.000	-	2.921.000	921.000	-	-
1.975.000	1.759.500	174.000	1.833.500	-	41.500	8.500.000	-	13.617.500	5.117.500	-	3.206.500
-	-	-	-	-	-	10.000.000	-	10.000.000	-	-	-
1.975.000	1.759.500	174.000	1.833.500	-	41.500	329.500.000	-	547.874.175	19.765.535	1.291.360	3.208.500
1.975.000	1.759.500	174.000	1.833.500	-	41.500	529.500.000	-	547.874.175	19.765.535	1.291.360	3.208.500

## XI LEGISLATURA — DISEGNI DI LEGGE E RELAZIONI — DOCUMENTI

Capitolo			Data e oggetto della previsione	GESTIONE DI COMPETENZA								
Codice	n.	art.		Previsioni approssimate				Somme accertate o impegnate				
				Iniziali	Differenza		definitive	riscosso o pagato	da riscuotere o da pagare	Totale accertamenti o impegni	Differenza	
					in più	in meno					in più	in meno
			<b>DIEPILOGO</b>									
			TITOLO I - Entrate contributive									
			-	-	-	-	-	-	-	-	-	
			TITOLO II - Entrate derivanti da trasferimenti correnti									
			2.928.500.000	204.300.000	15.000.000	3.117.800.000	2.989.872.510	340.000.000	3.329.872.510	215.382.510	3.310.000	
			TITOLO III - Altre entrate									
			681.270.000	240.400.000	34.787.870	886.882.130	837.735.455	283.570.485	901.314.940	38.352.485	3.919.675	
			TITOLO IV - Entrate per alienazione di beni patrimoniali o riacquisto di crediti									
			70.000.000	2.000.000	-	72.000.000	18.872.545	53.327.455	72.000.000	-	-	
			TITOLO V - Entrate derivanti da trasferimenti in conto capitale									
			-	-	-	-	-	-	-	-	-	
			TITOLO VI - Accensione di prestiti									
			-	-	-	-	-	-	-	-	-	
			TITOLO VII - Partite di giro									
			530.000.000	-	-	530.000.000	568.714.875	3.034.500	549.249.175	20.540.535	1.291.380	
			<b>TOTALE DELLE ENTRATE</b>									
			4.189.770.000	448.700.000	49.787.870	4.588.882.130	4.192.495.185	859.941.440	4.857.436.825	274.275.530	8.521.075	
			Avanzo presunto di amministrazione al termine dell'esercizio finanziario 1985									
			145.000.000	4.483.545	-	149.483.545	149.483.545	-	149.483.545	-	-	
			Fondo presunto di cassa all'inizio dell'esercizio									
			-	-	-	-	-	-	-	-	-	
			<b>TOTALE GENERALE</b>									
			4.334.770.000	453.183.545	49.787.870	4.738.145.875	4.341.958.730	859.941.440	5.001.900.170	274.275.530	8.521.075	

XI LEGISLATURA — DISEGNI DI LEGGE E RELAZIONI — DOCUMENTI

GESTIONE DEI REDDITI					GESTIONE DI CASSA						Totale dei redditi in lire e pagati al 31/12
Redditi all'1-1-1980	Bisogni o pagati	Da riscuotere o da pagare	Totali	Variazioni		Previdoni	Variazioni	Bisogni o pagamenti	Differenze		
				in più	in meno				in più	in meno	
-	-	-	-	-	-	-	-	-	-	-	-
614.150.000	590.050.000	1.700.270	590.550.270	-	13.791.730	2.510.200.000	- 430.550.000	3.040.722.510	907.072.510	-	241.700.270
110.059.450	107.070.005	11.000.000	110.749.025	-	110.420	600.100.000	- 52.449.220	744.015.420	90.506.025	94.400.025	275.240.545
2.500.000	-	2.500.000	2.500.000	-	-	70.000.000	- 2.000.000	10.072.345	-	92.327.430	92.327.430
432.300.000	432.300.000	-	432.300.000	-	-	432.000.000	- 300.000	432.300.000	-	-	-
-	-	-	-	-	-	-	-	-	-	-	-
1.075.000	1.750.500	176.000	1.922.500	-	61.500	520.500.000	-	547.976.175	19.705.535	1.291.300	3.200.500
1.100.004.450	1.137.009.405	10.051.270	1.154.046.725	5	15.043.040	5.230.000.000	- 304.000.700	5.330.404.050	825.422.070	140.027.440	875.002.770
-	-	-	-	-	-	-	-	-	-	-	-
-	-	-	-	-	-	570.000.000	- 9.136.550	560.863.450	-	-	-
1.100.004.450	1.137.009.405	10.051.270	1.154.046.725	5	15.043.040	5.800.000.000	- 313.037.330	5.091.340.100	825.422.070	140.027.440	875.002.770

## XI LEGISLATURA — DISEGNI DI LEGGE E RELAZIONI — DOCUMENTI

Capitolo			Natura e oggetto della previsione	GESTIONE DI COMPETENZA									
Codice	n.	art.		Previsioni approvate				Somme accertate e impegnate					
				iniziali	Differenze		definitive	riscosse e pagate	da riscuotere o da pagare	totale accertamenti e impegni	Differenze		
					in più	in meno					in più	in meno	
				-	-	-	-	-	-	-	-	-	-
			<b>TITOLO I</b>										
			Spese correnti										
			Categoria I										
			Spese per gli organi delle ente										
1.01.01	1		Indennità alla presidenza e alla vicepresidenza	6.000.000	-	1.100.000	4.900.000	4.386.670	-	4.386.670	-	533.330	
1.01.01	1	1	Indennità attribuite al funzionario Straordinario	-	12.000.000	-	12.000.000	10.280.420	1.701.580	12.000.000	-	-	
1.01.02	2		Compensi, indennità e rimborsi ai componenti gli organi collegiali di amministrazione	5.500.000	-	3.000.000	2.500.000	1.325.000	-	1.325.000	-	1.175.000	
1.01.03	3		Compensi, indennità e rimborsi ai componenti il Collegio dei Revisori dei Conti	10.000.000	-	-	10.000.000	4.414.050	5.585.950	10.000.000	-	-	
			<b>totale categoria I</b>	<b>21.500.000</b>	<b>12.000.000</b>	<b>4.100.000</b>	<b>20.400.000</b>	<b>20.404.140</b>	<b>7.287.530</b>	<b>27.691.670</b>	<b>-</b>	<b>1.704.330</b>	







## XI LEGISLATURA — DISEGNI DI LEGGE E RELAZIONI — DOCUMENTI

GESTIONE DEI RESIDUI						GESTIONE DI CASSA					Totale dei residui attivi e passivi al 31/12
Quantità all'1-1-1988	Bilanci o pagati	da riscuotere o da pagare	Totale	Variazioni		Previdenze	Variazioni	Bilanci o pagati	Differenza		
				in più	in meno				in più	in meno	
-	-	-	-	-	-	30.000.000	-	20.504.320	-	1.415.600	-
-	-	-	-	-	-	1.750.000.000	+ 5.000.000	1.742.707.700	-	12.232.300	-
-	-	-	-	-	-	250.000.000	- 7.000.000	230.077.605	-	3.322.395	-
979.900	979.900	-	979.900	-	-	10.000.000	+ 7.000.000	11.725.000	-	5.704.920	7.244.000
-	-	-	-	-	-	-	+ 91.310.000	-	-	91.310.000	91.310.000
13.048.260	6.495.310	2.400.130	10.901.440	-	2.144.020	30.000.000	+ 25.000.000	54.529.240	-	470.700	10.230.005
6.400.900	6.097.955	200.000	7.107.955	-	1.222.345	23.000.000	- 3.000.000	19.907.955	-	12.445	5.200.000
-	-	-	-	-	-	137.500.000	- 10.000.000	104.072.000	-	22.027.200	31.000.120
-	-	-	-	-	-	14.500.000	- 1.500.000	10.025.920	-	2.074.400	3.310.700
-	-	-	-	-	-	429.500.000	- 35.000.000	327.405.005	-	60.010.395	90.020.300
27.436.120	16.373.225	2.096.730	18.000.005	-	1.207.105	2.074.500.000	+ 71.010.000	2.560.409.425	-	209.040.575	254.710.175

## XI LEGISLATURA — DISEGNI DI LEGGE E RELAZIONI — DOCUMENTI

Capitolo			Natura e oggetto della previsione	GESTIONE DI COMPETENZA								
Codice	n.	art.		Previsioni approvate				Somme accertate e impegnate				
				totale	Differenza		definitiva	riscosse o pagate	da riscuotere o da pagare	totale accertamenti e impegni	Differenza	
					in più	in meno					in più	in meno
1.02.10	13		Riparto	2.659.500.000	150.810.000	7.000.000	2.603.310.000	2.574.096.200	752.014.445	2.776.110.645	-	27.199.355
			Corsi per il personale e partecipazione alle spese per corsi indetti da enti, istituzioni e amministrazioni varie	-	-	-	-	-	-	-	-	-
			<b>totale categoria II</b>	<b>2.659.500.000</b>	<b>150.810.000</b>	<b>7.000.000</b>	<b>2.603.310.000</b>	<b>2.574.096.200</b>	<b>752.014.445</b>	<b>2.776.110.645</b>	<b>-</b>	<b>27.199.355</b>
1.03.01	14		Categoria III Onari per il personale in quiescenza	-	-	-	-	-	-	-	-	-
			<b>totale categoria III</b>	<b>-</b>	<b>-</b>	<b>-</b>	<b>-</b>	<b>-</b>	<b>-</b>	<b>-</b>	<b>-</b>	<b>-</b>
1.04.01	15		Categoria IV Spese per l'acquisto di beni di consumo o servizi	15.000.000	20.000.000	-	35.000.000	24.883.055	6.648.565	31.331.620	-	3.668.380
1.04.02	16		Spese per stampa pubblicazioni e spese di rilegatura	15.000.000	8.000.000	-	23.000.000	9.059.275	10.717.050	19.777.125	-	3.722.875
1.04.03	17		Spese per l'acquisto di materiale di consumo necessario per lo svolgimento dell'attività di ricerca e per manutenzione e noleggio attrezzature	40.000.000	30.000.000	-	70.000.000	29.780.885	18.685.060	46.465.885	-	23.534.115

XI LEGISLATURA — DISEGNI DI LEGGE E RELAZIONI — DOCUMENTI

GESTIONE DEI RESIDUI						GESTIONE DI CASSA						Totale dei residui attivi e passivi al 31/12
Residui all'1-1-1982	Riscossi o pagati	da riscuotere o da pagare	Totali	Variazioni		Previdenti	Variazioni	Riscossi o pagamenti	Differenze			
				in più	in meno				in più	in meno		
22.430.120	10.375.225	2.695.730	19.054.895	-	2.267.163	2.676.500.000	+ 71.610.000	2.548.110.425	-	205.040.575	256.710.175	
-	-	-	-	-	-	-	-	-	-	-	-	
22.430.120	10.375.225	2.695.730	19.054.895	-	2.267.163	2.676.500.000	+ 71.610.000	2.548.110.425	-	205.040.575	256.710.175	
-	-	-	-	-	-	-	-	-	-	-	-	
-	-	-	-	-	-	-	-	-	-	-	-	
4.370.500	3.722.200	267.075	3.989.475	-	251.065	16.000.000	+ 10.500.000	26.500.000	1.005.475	-	6.895.600	
2.201.945	2.126.785	-	2.126.785	-	259.100	25.000.000	- 5.000.000	11.100.000	-	6.813.940	10.717.050	

## XI LEGISLATURA — DISEGNI DI LEGGE E RELAZIONI — DOCUMENTI

Capitolo			Natura e oggetto della previsione	GESTIONE DI COMPETENZA								
Codice	n.	art.		Previsioni approvate			Somme accertate e impegnate					
				iniziali	Differenza		definitive	viscosse o pagate	da riscuotere o da pagare	totale accertamenti e impegni	Differenza	
				in più	in meno					in più	in meno	
1.04.03	17	1	Spese per l'acquisto di materiali di consumo necessari per lo svolgimento dell'attività commerciale	12.000.000	15.000.000	-	27.000.000	12.433.180	9.261.775	21.694.955	-	5.305.045
1.04.04	18		Spese di rappresentanza	1.500.000	-	-	1.500.000	966.790	-	966.790	-	533.210
1.04.05	19		Spese per il funzionamento di commissioni, comitati, ecc.	p.e.	-	-	p.e.	-	-	-	-	-
1.04.06	20		Spese per l'acquisto di vettura e divisa	1.000.000	-	-	1.000.000	384.810	355.835	640.545	-	359.455
1.04.07	21		Manutenzione, riparazione, adattamento e vigilanza di locali e relativi impianti	180.000.000	10.000.000	-	190.000.000	89.325.485	74.626.175	163.951.660	-	26.048.340
1.04.08	22		Manutenzione di mobili, arredi, attrezzature e noleggi di macchine	25.000.000	9.000.000	-	34.000.000	15.231.755	12.346.070	27.577.825	-	6.427.175
1.04.09	23		Spese postali, telegrafiche e telefoniche	40.000.000	26.000.000	-	66.000.000	46.433.315	13.784.525	59.897.840	-	6.302.160
1.04.10	24		Spese per studi, indagini e rilevazioni	p.e.	-	-	p.e.	-	-	-	-	-
1.04.11	25		Spese per l'organizzazione e la partecipazione a convegni, congressi, mostre ed altre manifestazioni	2.000.000	-	-	2.000.000	1.411.100	439.550	1.850.650	-	149.350
1.04.12	26		Spese per concerti	p.e.	-	-	p.e.	-	-	-	-	-
1.04.13	27		Manutenzione ed esercizio di mezzi di trasporto	5.000.000	-	-	5.000.000	2.769.020	397.000	3.166.020	-	1.833.980
1.04.14	28		Spese per gas ed acqua	8.000.000	-	-	8.000.000	6.400.500	1.050.000	7.450.500	-	549.500
			<b>Subtotale</b>	<b>368.500.000</b>	<b>118.000.000</b>	<b>-</b>	<b>482.500.000</b>	<b>238.879.180</b>	<b>165.692.225</b>	<b>384.571.415</b>	<b>-</b>	<b>77.928.585</b>

XI LEGISLATURA — DISEGNI DI LEGGE E RELAZIONI — DOCUMENTI

GESTIONE DEI RESIDUI						GESTIONE DI CASSA					Totale dei residui attivi e passivi al 31/12
Residui all'1-1-1962	Dissesti o pagati	da riscuotere o da pagare	Totali	Variazioni		Previsioni	Variazioni	Dissesti o pagamenti	Differenze		
				in più	in meno				in più	in meno	
13.808.435	9.164.400	-	9.164.400	-	4.440.035	50.000.000	3.000.000	30.949.795	-	10.050.795	10.405.000
4.451.190	3.901.000	-	3.901.000	-	537.230	10.000.000	10.000.000	10.337.140	-	0.042.060	9.261.775
-	-	-	-	-	-	2.500.000	-	964.700	-	533.210	-
-	-	-	-	-	-	-	-	-	-	-	-
337.435	337.435	-	337.435	-	-	1.750.000	-	722.245	-	577.655	755.635
80.544.000	86.754.005	800.075	87.045.000	-	800.410	200.000.000	32.000.000	150.002.290	-	11.017.710	75.515.090
0.044.075	7.005.275	-	7.005.275	-	170.400	27.000.000	3.000.000	21.001.030	-	0.002.070	12.344.070
177.005	177.005	-	177.005	-	-	40.000.000	20.000.000	40.011.300	-	10.300.700	13.204.525
-	-	-	-	-	-	-	-	-	-	-	-
-	-	-	-	-	-	2.000.000	-	1.411.100	-	500.000	430.550
-	-	-	-	-	-	-	-	-	-	-	-
015.000	237.450	-	237.450	-	503.350	5.000.000	-	3.001.470	-	1.000.530	397.000
504.000	504.000	-	504.000	-	-	0.000.000	-	0.005.300	-	1.004.700	1.050.000
102.170.055	94.704.755	1.135.050	95.932.205	-	7.264.050	200.750.000	17.500.000	232.075.445	1.005.415	70.470.970	140.020.175

XI LEGISLATURA — DISEGNI DI LEGGE E RELAZIONI — DOCUMENTI

Capitolo			Natura e oggetto della previsione	BESTIURE DI COMPETENZA								
Codice	n.	art.		Previsioni approvate				Spese accertate e impegnate				
				totali	Differenza		defettive	riscossa o pagate	da riscuotere o da pagare	totale accertamenti e impegni	Differenza	
					in più	in meno					in più	in meno
			<b>Ricerca</b>	144.500.000	118.000.000	-	462.500.000	238.478.100	145.892.225	384.531.415	-	77.928.585
1.04.15	29		Spese per energia elettrica per illuminazione e forni nutrice	190.000.000	-	20.000.000	179.900.000	137.238.140	37.318.840	169.548.780	-	453.220
1.04.16	10		Spese per la conduzione degli esperimenti tecnici	120.900.000	-	-	120.900.000	71.145.830	48.854.170	120.000.000	-	-
1.04.17	31		Spese per l'esecuzione di programmi particolari di ricerca	10.000.000	-	-	10.000.000	6.549.140	5.450.860	10.000.000	-	-
1.04.18	32		Spese per lo svolgimento dei programmi di ricerca nel settore meteorologico	p.w.	-	-	p.w.	-	-	-	-	-
1.04.19	33		Spese per l'esecuzione di programmi di ricerca finanziati dal CNR	10.300.000	84.300.000	-	104.600.000	28.858.338	75.841.885	104.300.000	-	-
1.04.20	34		Spese per l'esecuzione di programmi di ricerca finanziati dalla CISE	1.000.000	-	-	1.000.000	1.000.000	-	1,000,000	-	-
1.04.21	35		Spese per i costi di addestramento alla ricerca	p.w.	-	-	p.w.	-	-	-	-	-
1.04.22	25		Spese e compensi per spese speciali (incarichi)	1,000,000	-	-	1,000,000	278,980	-	278,980	-	823,020
1.04.23	3		Trasporti e facchinaggi	3,000,000	-	1,500,000	1,500,000	752,800	103,935	855,925	-	844,075
1.04.24	24		Primi di assicurazione	8,400,000	2,400,000	-	11,000,000	8,784,445	1,134,380	9,918,825	-	1,081,175
1.04.25	14		Spese per progettazioni, collaudi e consulenze professionali speciali	50,300,000	-	-	50,300,000	1,428,240	48,570,660	50,000,000	-	-
1.04.26	47		Spese per stampati e per cancelleria	7,000,000	-	-	7,000,000	3,622,280	2,789,125	4,331,405	-	668,595
1.04.27	45		Altre spese varie di funzionamento	5,500,000	-	-	5,500,000	1,493,880	784,550	2,478,435	-	2,521,565
			<b>Totale categoria II</b>	<b>149,500,000</b>	<b>214,300,000</b>	<b>21,500,000</b>	<b>643,300,000</b>	<b>498,028,458</b>	<b>381,251,310</b>	<b>659,278,745</b>	<b>-</b>	<b>84,028,235</b>



## XI LEGISLATURA — DISEGNI DI LEGGE E RELAZIONI — DOCUMENTI

GESTIONE DEI RESIDUI					GESTIONE DI CASSA						Totale dei residui at- tivi e pas- sivi al 31/12
Residui all'1-1-1962	Biscassi a pagati	da riscuotere o da pagare	Totali	Variazioni		Previsioni	Variazioni	Biscassi a pagamenti	Differenza		
				in più	in meno				in più	in meno	
103.176.855	94.796.255	1.175.850	95.972.205	-	7.244.650	390.750.000	- 17.500.000	332.875.445	1.905.415	70.479.970	148.820.175
13.820.170	13.820.170	-	13.820.170	-	-	195.000.000	- 15.000.000	150.004.310	-	29.125.890	32.310.640
44.105.070	44.105.070	-	44.105.070	-	-	125.000.000	-	115.250.000	-	19.749.101	48.854.170
10.273.325	5.049.265	5.175.000	10.224.285	-	49.040	13.000.000	-	9.598.405	-	3.401.535	10.625.860
152.657.660	53.612.545	99.045.275	152.657.660	-	-	148.000.000	- 13.500.000	53.612.545	-	72.887.415	99.045.275
72.480.385	57.389.120	15.090.920	72.480.040	-	345	82.000.000	- 18.000.000	86.047.455	-	13.952.545	90.732.505
18.242.750	18.732.705	7.610.545	18.242.750	-	-	13.000.000	-	11.732.205	-	1.266.795	7.610.545
-	-	-	-	-	-	-	-	-	-	-	-
351.000	351.000	-	351.000	-	-	1.000.000	-	820.000	-	371.000	-
883.750	883.750	-	883.750	-	-	3.000.000	- 500.000	1.618.640	-	883.380	103.035
-	-	-	-	-	-	8.430.000	- 2.600.000	6.784.445	-	2.215.555	1.134.300
28.648.000	3.129.000	25.519.000	28.648.000	-	-	70.701.900	-	4.558.340	-	71.941.640	74.109.600
1.520.450	1.520.450	-	1.520.450	-	-	8.000.000	- 2.000.000	5.142.730	-	857.270	2.189.125
441.730	441.730	-	441.730	-	-	4.200.000	-	2.135.815	-	2.064.285	784.550
448.510.425	285.819.800	153.596.800	439.218.370	-	7.294.055	1.069.850.000	- 7.100.000	783.848.125	1.905.415	295.207.280	514.048.000



XI LEGISLATURA — DISEGNI DI LEGGE E RELAZIONI — DOCUMENTI

GESTIONE DEI GESTORI					GESTIONE DI CASSA					Totale del residuo attivo e passivo al 31/12	
Residui all'1-1-1962	Riscossi o pagati	da riscuotere o da pagare	Totali	Variazioni		Previsioni	Variazioni	Riscossioni o pagamenti	Differenza		
				in più	in meno				in più		in meno
-	-	-	-	-	-	-	-	-	-	-	-
-	-	-	-	-	-	-	-	-	-	-	-
1.070.070	1.070.070	-	1.070.070	-	-	86.500.000	-	85.546.900	-	20.953.100	5.838.150
555.655	-	555.655	555.655	-	-	-	-	-	-	-	555.655
-	-	-	-	-	-	-	-	-	-	-	-
-	-	-	-	-	-	-	-	-	-	-	-
2.234.575	1.070.070	555.655	2.234.575	-	-	86.500.000	-	85.546.900	-	20.953.100	6.394.805







XI LEGISLATURA — DISEGNI DI LEGGE E RELAZIONI — DOCUMENTI

GESTIONE DEI PERSONI					GESTIONE DI CARRE						Totale dei residui al 31/12 1987 e pagati al 31/12
Residui al 31-1-1987	Biscossi a pagati	da riscuotere o da pagare	Totali	Variazioni		Provisioni	Variazioni	Biscossi o pagamenti	Differenza		
				In più	In meno				In più	In meno	
2.058.850	558.850	1.500.000	2.058.850	-	-	3.000.000	4.000.000	1.758.560	-	5.240.440	6.407.000
-	-	-	-	-	-	27.000.000	27.000.000	-	-	-	-
3.868.500	3.868.500	-	3.868.500	-	-	5.000.000	4.000.000	6.568.500	-	2.431.500	2.895.260
-	-	-	-	-	-	25.000.000	24.787.870	212.130	-	-	-
-	-	-	-	-	-	-	-	-	-	-	-
5.725.350	4.225.350	1.500.000	5.725.350	-	-	80.000.000	42.787.870	8.538.190	-	7.673.940	7.106.260
482.278.292	321.554.985	181.182.085	482.717.070	-	10.661.220	4.014.250.000	39.922.130	2.518.449.900	7.387.415	543.119.845	801.400.105
482.278.292	321.554.985	181.182.085	482.717.070	-	10.661.220	4.014.250.000	39.922.130	2.518.449.900	7.387.415	543.119.845	801.400.105
60.222.850	11.878.890	48.344.140	60.222.850	-	-	60.000.000	-	15.928.345	-	44.071.855	64.264.105
298.475.025	196.397.435	102.082.590	298.475.025	-	-	240.000.000	-	196.397.435	-	83.607.585	102.682.590
358.697.875	208.271.125	150.426.750	358.697.875	-	-	320.000.000	-	212.320.780	-	107.879.220	198.317.045

## XI LEGISLATURA — DISEGNI DI LEGGE E RELAZIONI — DOCUMENTI

Capitolo			GESTIONE DI CORPCEZIA								
Natura e oggetto della provvisione			Previsioni approvate				Somme accertate e impegnate				
			iniziali	Differenze		definitive	riscosso o pagato	da riscuotere o da pagare	totale accertamenti e impegni	Differenze	
in più	in meno	in più		in meno							
2.12.01	00	Categoria III <u>Acquisizione di immobilizzazioni tecniche</u> Acquisto di attrezzature didattiche e scientifiche e di impianti	70.000.000	55.000.000	-	75.000.000	800.025	56.457.240	57.257.265	-	17.742.715
2.12.02	51	Acquisto di attrezzature scientifiche e beni patrimoniali con finanziamento del CNR	p.e.	-	-	p.e.	-	-	-	-	-
2.12.03	02	Manutenzione straordinaria di impianti ed attrezzature	p.e.	-	-	p.e.	-	-	-	-	-
2.12.04	03	Acquisto di automezzi	p.e.	-	-	p.e.	-	-	-	-	-
2.12.05	54	Acquisto di mobili e macchine d'ufficio	p.e.	-	-	p.e.	-	-	-	-	-
Totale categoria III			70.000.000	55.000.000	-	75.000.000	800.025	56.457.240	57.257.265	-	17.742.715
2.13.01	05	Categoria IIIII <u>Partecipazioni e Acquisizioni di valori mobiliari</u> Acquisto di titoli emessi e garantiti dallo Stato ed associati	p.e.	-	-	p.e.	-	-	-	-	-
Totale categoria IIIII			p.e.	-	-	p.e.	-	-	-	-	-









XI LEGISLATURA — DISEGNI DI LEGGE E RELAZIONI — DOCUMENTI

Categorie			BILANCIO DI COMPETENZA								
			Previsioni aggregate				Somme accertate e impegnate				
			iniziali	Differenze		definitive	necessarie o pagate	da riscuotere o da pagare	colate accertate o impegni	Differenze	
				in più	in meno					in più	in meno
3.17 D. 4	4	Categoria 801									
		Risorse di anticipazioni passive									
		Risorse di anticipazioni passive	0 0		0 0						
		Totale categoria 801									
3.18 D. 10	10	Categoria 802									
		Risorse di anticipazioni									
		Risorse di obbligazioni									
		Totale categoria 802									
3.19 D. 7	7	Categoria 810									
		Anticipazioni alle gestioni autonome di anticipazioni									
		Anticipazioni alle gestioni autonome di anticipazioni									
		Totale categoria 810									
3.20 D. 7	7	Categoria 82									
		Anticipazioni di debiti diversi									
		Anticipazioni di debiti diversi									
		Totale categoria 82									
		Totale totale 322									
		Totale spese in conto capitale	122 122	45 984 37	236 889 00	42 529 905	176 736 317	219 246 285			

GESTIONE DEI RESIDUI						GESTIONE DI CASSA					Totale dei residui attivi e passivi al 31/12
Residui all'1-1-1962	Riscossi o pagati	da riscuotere o da pagare	Totali	Variazioni		Previdenti	Variazioni	Riscossioni o pagamenti	Differenza		
				in più	in meno				in più	in meno	
-	-	-	-	-	-	-	-	-	-	-	-
-	-	-	-	-	-	-	-	-	-	-	-
-	-	-	-	-	-	-	-	-	-	-	-
-	-	-	-	-	-	-	-	-	-	-	-
-	-	-	-	-	-	-	-	-	-	-	-
-	-	-	-	-	-	-	-	-	-	-	-
-	-	-	-	-	-	-	-	-	-	-	-
-	-	-	-	-	-	-	-	-	-	-	-
1.088.006.045	382.248.810	520.342.345	1.082.590.955	-	5.415.110	878.200.000	- 48.211.000	804.768.575	-	278.230.425	687.078.401

XI LEGISLATURA — DISEGNI DI LEGGE E RELAZIONI — DOCUMENTI

Capitolo	Articolo	Descrizione	GESTIONE DI COMPETENZA								
			Previsioni approvate				Somme accertate o impegnate				
			iniziali	Differenza		definitive	risorse o pagate	da riscuotere o da pagare	totale accertato o impegnato	Differenza	
				in più	in meno					in più	in meno
		<b>TITOLO IX</b>									
		<b>Partite di giro</b>									
		<i>Categoria III</i>									
		<i>post. event. Natura di partite di giro</i>									
4.21.01.73		Ritenute e accenti delle imposte sul reddito delle persone fisiche	315.000.000	-	-	315.000.000	327.540.000	-	327.540.000	12.540.000	
4.21.02.74		Ritenute per assicurazione su vita (IRPEF) su premi versati da persone fisiche	38.500.000	-	-	38.500.000	27.313.780	8.278.750	35.540.535	-	506.427
4.21.03.75		Ritenute per gestione casse di previdenza (IRPEF) su contributi versati da persone fisiche	7.500.000	-	-	7.500.000	5.482.755	1.855.350	7.118.105	-	381.895
4.21.04.76		Ritenute per assicurazione invalidità e pensione (IRPEF) su contribuzioni di personale	150.000.000	-	-	150.000.000	115.869.330	35.217.705	151.187.735	-	1.187.035
4.21.05.77		Ritenute diverse	0	-	-	0	-	-	-	-	-
4.21.06.78		Ritenute per gestione della previdenza	7.000.000	-	-	7.000.000	2.921.000	-	2.921.000	-	4.079.000
		<b>da riportare</b>	511.000.000			511.000.000	479.708.815	45.148.805	514.158.815	14.548.815	1.078.322

Camera dei Deputati  
 Senato della Repubblica

XI LEGISLATURA — DISEGNI DI LEGGE E RELAZIONI — DOCUMENTI

GESTIONE DEI RESIDUI					GESTIONE DI CASSA					Totale dei residui al titolo pagati al 31/12	
Residui all'1-1-1982	Riscossi o pagati	da riscuotere o da pagare	Totali	Variazioni		Previsioni	Variazioni	Riscossi o pagamenti	Differenze		
				in più	in meno				in più		in meno
-	-	-	-	-	-	315.000.000	-	327.540.000	12.540.000	-	-
-	-	-	-	-	-	38.500.000	-	27.213.785	-	9.186.215	8.276.750
-	-	-	-	-	-	7.500.000	-	5.482.755	-	2.017.245	1.055.350
-	-	-	-	-	-	150.000.000	-	115.069.330	-	34.930.670	35.217.705
-	-	-	-	-	-	-	-	-	-	-	-
-	-	-	-	-	-	2.000.000	-	2.021.000	921.000	-	-
-	-	-	-	-	-	511.000.000	-	479.206.870	13.461.000	45.256.130	45.149.805

## XI LEGISLATURA — DISEGNI DI LEGGE E RELAZIONI — DOCUMENTI

Capitolo			Natura e oggetto della previsione	GESTIONE DI COMPETENZA								
Codice	n.	art.		Previsioni approvate				Spese accertate o impegnate				
				iniziali	Differenza		definitive	riscosse o pagate	da riscuotere o da pagare	totale accertamenti o impegni	Differenza	
					in più	in meno					in più	in meno
			Riparto	511.000.000	-	-	511.000.000	479.209.870	45.149.805	524.358.675	14.648.035	1.291.360
4.71.07	75		Spese per belli applicati su documenti messi nell'orbita delle prestazioni o pagamento rese a terzi	8.000.000	-	-	8.000.000	14.892.500	-	14.892.500	5.892.500	-
4.71.08	00		Partite in conto ospedali	10.000.000	-	-	10.000.000	10.000.000	-	10.000.000	-	-
			Totale categoria III	530.000.000	-	-	530.000.000	504.099.370	45.149.805	549.249.175	20.540.535	1.291.360
			Totale titolo IV	530.000.000	-	-	530.000.000	504.099.370	45.149.805	549.249.175	20.540.535	1.291.360



GESTIONE DEI RESIDUI						GESTIONE DI CASSA (Scordia)					Totale dei residui attivi e passivi al 31/12
Crediti all'1-1-1988	Riscossi e pagati	da riscuotere e da pagare	Totali	Variazioni		Previsioni	Variazioni	Riscossi e pagamenti	Differenze		
				in più	in meno				in più	in meno	
-	-	-	-	-	-	511.000.000	-	470.206.070	13.481.000	43.254.130	45.140.000
-	-	-	-	-	-	0.500.000	-	14.092.500	0.202.500	-	-
-	-	-	-	-	-	10.000.000	-	10.000.000	-	-	-
-	-	-	-	-	-	529.500.000	-	504.099.370	10.053.500	43.254.130	45.140.000
-	-	-	-	-	-	529.500.000	-	504.099.370	10.053.500	43.254.130	45.140.000

## XI LEGISLATURA — DISEGNI DI LEGGE E RELAZIONI — DOCUMENTI

Capitolo			GESTIONE DI COMPETENZA									
Codice n. art. Natura e oggetto della previsione			Previsioni approvate				Somme accertate e impegnate					
			iniziali	Differenza		definitiva	riuscita o pagata	da riscuotere o da pagare	totale accertamenti e impegni	Differenza		
				in più	in meno					in più	in meno	
<b>SIEPFI 000</b>												
			TITOLO I - Spese correnti	3.064.770.000	467.710.000	104.367.670	3.064.092.130	3.106.694.910	640.238.020	3.637.132.935	-	130.950.195
			TITOLO II - Spese in conto capitale	140.000.000	90.000.000	-	230.000.000	42.509.000	178.730.320	219.240.205	-	17.742.715
			TITOLO III - Estinzioni di conti e anticipazioni	-	-	-	-	-	-	-	-	-
			TITOLO IV - Partite di giro	530.000.000	-	-	530.000.000	504.099.370	45.110.000	549.210.175	20.540.535	1.291.300
			<b>TOTALE GENERALE DELLA SPE- SA</b>	<b>4.234.770.000</b>	<b>504.000.000</b>	<b>104.367.670</b>	<b>4.735.001.120</b>	<b>3.742.904.250</b>	<b>862.174.145</b>	<b>4.605.078.395</b>	<b>20.540.535</b>	<b>148.993.270</b>

XI LEGISLATURA — DISEGNI DI LEGGE E RELAZIONI — DOCUMENTI

GESTIONE DEI PERIODI					GESTIONE DI CASSA						Totale dei Residui di tivi e pag- stivi al 31/12
Residui all'1-1-1982	Dissesti o pagati	da riaccontare o da pagare	Totali	Variazioni		Previsioni	Variazioni	Dissesti o pagamenti	Differenze		
				in più	in meno				in più	in meno	
497.370.290	321.954.905	101.107.005	402.717.070	-	10.061.220	4.014.250.000	29.022.120	3.910.440.000	7.307.415	543.119.045	001.400.105
1.000.000.005	567.240.010	520.342.345	1.007.500.955	-	0.415.110	070.200.000	40.211.000	004.750.575	-	226.230.425	097.070.045
-	-	-	-	-	-	-	-	-	-	-	-
-	-	-	-	-	-	520.500.000	-	504.000.370	10.053.500	45.254.130	45.149.005
1.501.364.295	883.003.595	601.504.430	1.505.300.025	-	10.070.330	5.422.950.000	0.200.070	4.627.307.043	27.250.015	014.004.200	1.543.020.575



XI LEGISLATURA — DISEGNI DI LEGGE E RELAZIONI — DOCUMENTI

il Direttore generale


GESTIONE DEI RESIDUI						GESTIONE DI CASSA					Totale dei residui attivi e passivi al 31/12
Residui all'1-1-1962	Riscossi o pagati	da riscuotere o da pagare	Totale	Variazioni		Previsioni	Variazioni	Riscossi o pagamenti	Differenza		
				in più	in meno				in più	in meno	
-	-	-	-	-	-	-	-	-	-	-	-
-	-	-	-	-	-	570.000.000	- 9.130.950	560.863.450	-	-	-
-	-	-	-	-	-	-	-	-	-	-	-
614.350.000	590.050.000	1.700.270	590.550.270	-	15.781.730	3.519.200.000	- 430.550.000	3.508.722.510	507.672.510	-	341.700.270
110.050.450	107.070.005	11.069.000	110.740.025	5	110.430	800.190.000	+ 52.440.220	744.815.420	90.504.825	94.400.025	275.240.545
2.500.000	-	2.500.000	2.500.000	-	-	70.000.000	+ 2.000.000	18.672.545	-	53.327.455	55.827.455
432.300.000	432.300.000	-	432.300.000	-	-	432.000.000	+ 300.000	432.300.000	-	-	-
-	-	-	-	-	-	-	-	-	-	-	-
1.075.000	1.750.500	170.000	1.032.500	-	41.500	820.500.000	-	347.074.175	10.705.535	1.291.360	1.200.500
1.160.904.450	1.137.900.465	18.051.330	1.154.040.795	5	15.943.680	5.800.890.000	- 393.837.330	5.891.348.100	625.422.070	349.027.440	675.992.770

XI LEGISLATURA — DISEGNI DI LEGGE E RELAZIONI — DOCUMENTI

RIEPILOGO GENERALE CONTI CONSUNTIVI 1962

Capitolo			SEZIONE DI COMPETENZA									
Codice	n.	art.	Risorsa o oggetto della previsione	Previsioni approvate			Somme accertate o impegnate					
				Iniziali	Differenza		Definitive	riscosse o pagate	da riscuotere o da pagare	totale accertamenti o impegni	Differenza	
					in più	in meno					in più	in meno
			TITOLO I - Spese correnti	3.664.770.000	407.710.000	104.387.870	3.968.082.130	3.196.806.915	840.236.870	3.837.132.935	-	130.950.195
			TITOLO II - Spese in conto capitale	140.000.000	96.989.000	-	236.989.000	42.509.965	178.736.320	219.246.285	-	17.762.715
			TITOLO III - Estinzione di titoli e anticipazioni	-	-	-	-	-	-	-	-	-
			TITOLO IV - Partite di giro	530.000.000	-	-	530.000.000	504.899.370	45.149.805	549.249.175	20.540.535	1.291.380
			TOTALE DELLE SPESE	4.334.770.000	504.699.000	104.387.870	4.735.081.130	3.743.506.250	862.124.145	4.605.628.395	20.540.535	149.953.270
			Composizione avanzi finanziari esercizi precedenti	-	-	-	-	-	-	-	-	-
				4.334.770.000	504.699.000	104.387.870	4.735.081.130	3.743.506.250	862.124.145	4.605.628.395	20.540.535	149.953.270
			Avanzi Finanziarie da riportare agli esercizi futuri	-	1.064.545	-	1.064.545	-	398.271.775	398.271.775	395.207.230	-
				4.334.770.000	505.763.545	104.387.870	4.738.145.675	3.743.506.250	1.258.395.920	5.001.900.170	415.747.765	149.953.270

XI LEGISLATURA — DISEGNI DI LEGGE E RELAZIONI — DOCUMENTI



*Il Direttore generale*

GESTIONE DEI RESIDUI					GESTIONE DI CASSA					Totale dei residui di titoli e passivi al 31/12	
Residui all'1-1-1962	Riscossi o pagati	da riscuotere o da pagare	Totali	Variazioni		Previsioni	Variazioni	Riscossioni o pagamenti	Differenze		
				in più	in meno				in più		in meno
493.376.290	321.554.905	161.162.005	482.717.070	-	30.665.220	4.814.250.000	39.922.130	3.518.448.900	7.297.415	543.119.645	801.400.105
1.000.000.005	542.240.610	520.342.345	1.002.500.955	-	5.415.110	879.200.000	48.211.000	604.750.575	-	226.730.425	687.870.665
-	-	-	-	-	-	-	-	-	-	-	-
-	-	-	-	-	-	529.500.000	-	504.099.370	19.952.500	45.254.130	45.169.805
1.501.304.255	863.603.595	681.504.430	1.569.500.075	-	16.078.330	5.422.950.000	8.208.870	4.627.307.845	27.250.915	814.604.200	1.543.670.575
149.463.545	148.399.000	1.004.545	149.463.545	-	-	-	-	-	-	-	1.064.545
1.730.847.900	1.032.202.595	682.508.975	1.714.771.570	-	16.078.330	5.422.950.000	8.208.870	4.627.307.845	27.250.915	814.604.200	1.544.693.120
-	-	132.675	132.675	132.675	-	-	-	-	-	-	196.404.450
1.730.847.900	1.032.202.595	682.701.650	1.714.904.245	132.675	16.078.330	5.422.950.000	8.208.870	4.627.307.845	27.250.915	814.604.200	1.941.097.570

