

# SENATO DELLA REPUBBLICA

— XI LEGISLATURA —

Doc. XV

n. 6

—  
ALLEGATO

## RELAZIONE DELLA CORTE DEI CONTI

### AL PARLAMENTO

*sulla gestione finanziaria degli Enti sottoposti a controllo  
in applicazione della legge 21 marzo 1958, n. 259*

**AERO CLUB D'ITALIA**

**(Esercizi 1985, 1986, 1987, 1988, 1989 e 1990)**

—————  
Comunicata alla Presidenza il 9 giugno 1992  
—————

**VOLUME II**

11-CDC-ENT-0006-0/II



**I N D I C E****VOLUME II***DOCUMENTI ALLEGATI.**Esercizio 1988:*

Relazione del Presidente . . . . .	Pag.	9
Relazione del Collegio dei revisori . . . . .	»	47
Bilancio consuntivo . . . . .	»	57

*Esercizio 1989:*

Relazione del Presidente . . . . .	»	137
Relazione del Collegio dei revisori . . . . .	»	185
Bilancio consuntivo . . . . .	»	193

*Esercizio 1990:*

Relazione del Presidente . . . . .	»	273
Relazione del Collegio dei revisori . . . . .	»	317
Bilancio consuntivo . . . . .	»	341



AERO CLUB D'ITALIA

**BILANCIO CONSUNTIVO  
DELL'ESERCIZIO FINANZIARIO 1988**



## INDICE

### BILANCIO CONSUNTIVO 1988

#### **Relazione del Presidente**

Allegato n. 1 - Rendiconto finanziario generale  
A) Entrate

Allegato n. 2 - B) Uscite

Allegato n. 3 - Conto economico

Allegato n. 4 - Situazione patrimoniale: gestione ordinaria,  
gestione commerciale e totale generale

Allegato n. 5 - Situazione patrimoniale consolidata raffronto  
considerato al 31/12/1988 con quello al 31/12/1987

Allegato n. 6 - Situazione amministrativa generale

#### **Relazione dei Revisori dei Conti**





## RELAZIONE DEL PRESIDENTE



Signori Presidenti,

ho il piacere, oltre che il dovere, di presentarvi il consuntivo delle attività svolte dall'Aero Club d'Italia, nel decorso anno 1988, nel quadro della pianificazione degli obiettivi da perseguire, dei programmi impostati, delle risorse finanziarie di cui si è potuto disporre.

Il bilancio preventivo, approvato dall'Assemblea di ottobre 1988 e presentato ai Ministeri tutori con un deficit di oltre 2500 milioni, rappresentava le reali esigenze finanziarie per sostenere le spese indispensabili alla vita dell'Ente.

Purtroppo nel corso dell'esercizio 1988 l'auspicato maggiore contributo del Ministero dei Trasporti non è stato concesso e pertanto il Consiglio Federale, rispettando i principi della "sana amministrazione", ha provveduto a ripianare il bilancio con le maggiori contribuzioni CONI e le proprie entrate (oltre f. 1 miliardo), operando inoltre numerose rinunzie sia nel campo didattico che sportivo al fine di riportare il bilancio nei limiti delle disponibilità certe.

Mi corre l'obbligo di chiarire subito che i dati che mi accingo ad esporre, i risultati ottenuti, l'impostazione data alla soluzione sia pure parziale dei vari problemi possono considerarsi soddisfacenti in quanto si è:

- rispettata sostanzialmente la volontà dell'Assemblea che ha approvato il bilancio preventivo 1988 ed ha avanzato alcune giuste istanze;
- tenuto sempre conto dei fini di pubblico interesse da perseguire;
- operato con la massima correttezza e trasparenza nella gestione delle sia pure non adeguate risorse;
- ampliato, in termini di prospettive oltre che di risultati, l'orizzonte delle notevoli capacità di sviluppo del nostro Ente.

A T T I V I T A' S P O R T I V AVOLO A MOTORE

- Manifestazioni aeree.....n. 8
- Gare aeree.....n. 21  
(di cui 12 valide per il Campionato italiano di rally e 6 per Campionato italiano di acrobazia)
- Licenze FAI rilasciate.....n.116
- Licenze FAI rinnovate.....n.446
- Brevetti FAI rilasciati.....n.116
- Log books commissari sportivi.....n. 38
- Log books giudici acrobazia.....n. 18

Campione italiano di rally: Enzo Boni ; campione italiano rally juniores: Maurizio Armiraglio.

Campioni italiani di acrobazia:

Categoria sportmen: Paolo Falloni  
 Categoria intermedia: Marco Brusa  
 Categoria avanzata: Lodovico Bernardi  
 Categoria illimitata: Tomaso Marzetti

Dal 5 al 18 agosto si sono svolti in Inghilterra i Campionati del mondo di rally ai quali l'Italia ha partecipato con una rappresentativa così composta:

Capo delegazione Luigi Ferri  
 Equipaggi Trebbi/Fattori  
 Borea/Piccoli  
 Grosso/Rossetti  
 Mariotti/Ciprianetti  
 Ferandini/Ferandini

Osservatore con compito di aiuto giudice      Roberto Mingozzi  
Giudice internazionale                      Iginio Guagnellini  
Meccanico                                      Bruno Rossini

Nei giorni 13 novembre e 14 dicembre 1988 si sono svolte presso l'Aero Club di Bologna le riunioni riservate rispettivamente ai giudici e piloti di acrobazia aerea ed ai rappresentanti di specialità e piloti di rally. Tali incontri, ai quali sono intervenuti numerosi tecnici e piloti, avevano lo scopo di aggiornare i partecipanti sulle modifiche intervenute ai regolamenti nazionali ed internazionali delle specialità e valutare i programmi dell'anno 1989.

Dopo un anno di sosta si è svolto dal 26 giugno al 1° luglio il Giro Aereo Internazionale d'Italia - V Coppa del mondo per piloti di rally -, articolato su quattro tappe con il seguente percorso di gara: Locarno - Ancona - Crotone - Viterbo - Lucca. La manifestazione ha totalmente rinnovato il Regolamento di gara poichè ha pienamente adottato il Regolamento del Campionato italiano di rally, derivato direttamente da quello della FAI e, escluso le sedi tappa, tutto il percorso, ivi compresi i relativi traghetti e controlli, era segreto.

Ogni classifica di tappa e quella finale erano valide come singole prove di Campionato italiano di rally.

Alla competizione hanno preso parte 70 equipaggi italiani e 23 stranieri.

Vincitori      Cella/Vielmi

VOLO A VELA

Competizioni effettuate .....	n. 6
Licenze FAI rinnovate .....	n. 523
Licenze FAI rilasciate .....	n. 40
Brevetti FAI rilasciati .....	n. 40
Tessere commissario sportivo rinnovate .....	n. 168
Insegne FAI argento .....	n. 39
Insegne FAI oro .....	n. 5
Insegne FAI diamante .....	n. 2

Dal 7 al 15 maggio presso l'Aero Club di Thiene si è svolto il Campionato italiano 15 mt. a conclusione del quale è risultato vincitore il Sig. Galetto Giorgio.

Vincitori del Campionato italiano per la classe libera e standard che si è svolto a Rieti dal 2 al 13 agosto sono risultati rispettivamente:

Monti Roberto e Brigliadori Riccardo J.

Dal 14 al 24 agosto presso l'Aero Club Centrale di volo a vela di Rieti si è svolto il Campionato italiano promozione vinto dal pilota Righini Alberto.

Nel periodo 9-26 giugno in Finlandia hanno avuto luogo i Campionati europei della specialità ai quali l'Italia ha partecipato con una rappresentativa così composta:

Piero Pughetti	Capo squadra
Luigi Bertoncini e Roberto Monti	piloti per la classe standard
Giorgio Galetto e Luca Urbani	piloti per la classe 15 mt.
Walter Vergani	pilota per la classe libera

Nel periodo 11/25 maggio in Austria si sono svolti i premondiali di volo a vela ai quali l'Ae.C.I. ha partecipato con una rappresentativa così composta:

Capo missione	Smilian Cibic
Classe standard	Leonardo Briigliadori
Classe 15 metri	Stefano Ghiorzo
Classe libera	Marco Gavazzi

#### PARACADUTISMO

I dati riassuntivi sono i seguenti:

- Gare di Campionato italiano organizzate dall'Aero Club d'Italia e svoltesi presso il Centro Nazionale - Aeroporto Ampugnano - dal 5 al 17 luglio (Lavoro Relativo a 4 - Lavoro Relativo Esordienti - Precisione atterraggio a squadre - Precisione atterraggio individuale (maschile e femminile) - Canopy Relative Work.....n. 5
- Campionato italiano Lavoro Relativo a 8 dal 18 al 20/11.....n. 1
- Gare internazionali e nazionali organizzate in Italia dagli Aero Club federati...n. 11
- Gare di Para-ski .....n. 3
- Manifestazioni paracadutistiche organizzate dalle sezioni degli Aero Club.....n.412
- Manifestazioni paracadutistiche organizzate da Enti vari sotto il controllo dell'Ae.C.I.....n.198
- Abilitazioni al lancio rilasciate.....n.544
- Abilitazioni al lancio rinnovate.....n.378
- Brevetti di 1° grado e licenze FAI rilasciate.....n. 60
- Brevetti di 1° grado e licenze FAI rinnovate .....n.303

- Brevetti di 2° grado e licenze FAI rilasciate.....n. 13
- Brevetti di 2° grado e licenze FAI rinnovate.....n.630
- Brevetti di 3° grado e licenze FAI rilasciate.....n. 5
- Brevetti di 3° grado e licenze FAI rinnovate.....n.209
- Lanci effettuati presso gli Aero Club federati.....circa n. 135.000

#### Quadri tecnici

- Istruttori esaminatori paracadutismo (IEP).....n. 40
- Istruttori paracadutismo (IP).....n. 67
- Giudici paracadutismo (comprensenti 9 giudici internazionali).....n. 25

Per il 1988 i titoli di Campione italiano di paracadutismo sono stati assegnati:

#### Precisione atterraggio individuale

- Stile maschile - Paolo Filippini C.S.E.
- Stile femminile - Francesca Martuzzi Ae.C. Bologna
- Precisione maschile - Alessandro Ruggeri C.S.E.
- Precisione femminile - Susanna Matarazzo Ae.C. Savona
- Lavoro Relativo a 4 - Ae.C. Vercelli (Fontana - Ugolini - Proverbio - Colise- Leioli).

#### Precisione Atterraggio a squadre - Centro Sportivo Esercito

#### Attività internazionale

I campioni italiani di Stile e Precisione hanno partecipato al XIX Campionato mondiale di Stile e Precisione svoltosi nel periodo 28/7 - 7/8 in Svezia - Nykoping.



Il Sig. Michele Maver ha partecipato, quale rappresentante dell'Italia, all'esibizione dello sport paracadutismo quale attività indicata dal C.I.O. per l'eventuale inserimento di questa disciplina nei futuri giochi Olimpici, in occasione dei XXIV Giochi Olimpici - Seoul - Korea durante la cerimonia di apertura - settembre 1988 -

A tale esibizione, cui la stampa ha dato grande risalto, hanno preso parte atleti in rappresentanza di 23 nazioni, che in formazione di due Team, in fase di atterraggio, - nello stadio - hanno formato un grande cerchio, mentre un terzo Team di paracadutisti in fase di atterraggio hanno formato dentro il grande cerchio i cinque "cerchi olimpici".

#### Attività Centro Nazionale Paracadutismo - Aeroporto Ampugnano -

- 5-6 marzo - Seminario giudici (tutte spec.)
- 18-19-20 marzo - Sessione esami 3° grado
- 31 marzo - 4 aprile - Allenamento "rosa nazionale" stile e precisione
- 14-15 maggio - 1^ Gara di qualificazione
- 19-28 maggio - Stage basico Lavoro Relativo
- 11-12 giugno - 2^ Gara di qualificazione
- 5-17 luglio - Campionati italiani - stile e precisione - individuale (maschile e femminile) precisione atterraggio a squadre - lavoro relativo a 4 - Canopy Relative Work.
- 15-16 - 22-23 ottobre-Corso tandem jumping per I.E.P. ed I.P.
- 4-5-6 novembre - Sessione esami 3° grado
- 18-19-20 novembre Campionato italiano lavoro relativo a 8
- 3-11 dicembre - Corso per il conseguimento della qualifica di istruttore di paracadutismo ed istruttore esaminatore

AEROMODELLISMO

- Gare a carattere internazionale.....n. 6
- Gare valedoli per Campionato italiano.....n. 61
- Gare interregionali, regionali e locali.....n. 15
- Attestati di aeromodellismo rilasciati.....n.358
- Licenze sportive FAI rilasciate.....n.334
- Licenze sportive FAI rinnovate.....n.1417
- Tessere commissari sportivi rilasciate.....n. 16
- Tessere commissari sportivi rinnovate.....n.177

Titoli di Campione italiano assegnati per le varie categorie di aeromodellismo:

Cat. F1A	Vittorio Brussole	Ae.C. Milano
Cat. F1B	Antonio Sanavio	Ae.C. Milano
Cat. F1C	Bruno Fiegl	Ae.C. Milano
Cat. F1A-B-C a squadre:	Ae.C. Milano - Gruppo Tosi Legnano	
Cat. F1D	Renzo Tabellini	Ae.C. Bologna
Cat. F1E	Paolo Vettorazzo	Ae.C. Trento
Cat. F1G	Giulio Gastaldo	Ae.C. Torino
Cat. F1H	Silvano Tonetti	Ae.C. Firenze
Cat. InS	Renzo Tabellini	Ae.C. Bologna
Cat. F1J	Bruno Desii	Ae.C. Firenze
Cat. F2A	Stefano Zanin	Ae.C. Treviso
Velocità 2° serie	Carlo Sandella	Ae.C. Milano
Cat. F2B	Alberto De Marchi	Ae.C. Treviso
Cat. F2B/S	Luciano Pasian	Ae.C. Torino
Cat. F2C	Marcello Magli	Ae.C. Reggio Emilia

Cat. F2C	Elvio Pirazzini	Ae.C. Reggio Emilia
Cat. F2D	Roberto Macatelli	Ae.C. Milano
Cat. F3A	Luca Scatena	Ae.C. Lucca
Cat. F3 A/S	Mario Belloni	Ae.C. Foligno
Cat. F3B	Franco Givone	Ae.C. Torino
Cat. F3C	Paolo Mella	Ae.C. Milano
Cat. F3D	Paolo Mucedola	Ae.C. Milano
Cat. F3E	Sergio Rizzo	Ae.C. Torino
Cat. F3E/S	Claudio Vigada	Ae.C. Torino
Cat. RCV	Enrico Persiano	Ae.C. Arezzo
Cat. F3G	Ferruccio Bogani	Ae.C. Milano
Cat. IDRC	Alberto Annoni	Ae.C. Varese
Cat. F4C	Nicolò Saettone	Ae.C. Milano
Cat. LSM	Salvino Ghezzi	Ae.C. Milano

Partecipazione a competizioni estere:

Campionato del mondo cat. F2A-B-C - Kiev (URSS) dal 5 al 12/7/1988  
Rappresentativa composta da 13 elementi: si è classificata al 4° posto nella cat. F2C con  
 la coppia Voghera-Rossi;  
 8° posto nella cat. F2A con Stefano Zanin  
 8° posto nella cat. F2B con Luciano Compostella  
Campionato del mondo cat. F4C - Gorizia (Italia) dal 4 al 10 settembre 1988.

Presenti 15 nazioni per complessivi 45 concorrenti.  
 Presenti all'evento il Presidente della FAI Mr. Peter Lloyd ed il Presidente dell'Ae.C.I.  
 Avv. Mario Testa.  
 Nella classifica individuale il titolo di Campione del mondo è stato assegnato al Sig.  
 Philip Avouds (Belgio) e nella classifica a squadre alla Gran Bretagna con Brian Taylor  
 - Pete McDermott e Mick Reeves.

La squadra italiana composta da Carlo Bergamaschi - Gianni Ghilardi e Nicolò Saettone si è classificata al 5° posto e all'8° posto nella classifica individuale con Nicolò Saettone e al 12° posto con Carlo Bergamaschi.

Campionato del mondo Cat. F3E - S. Louis (USA) dal 14 al 19 agosto 1988

La rappresentativa composta da 5 elementi si è classificata al 4° posto nella classifica a squadre; 4° posto nella classifica individuale con Eugenio Pagliano e 8° con Sergio Rizzo.

Campionato europeo Cat. F3A - Norkoping (Svezia) dal 5 al 31/7/1988.

La rappresentativa composta da 4 elementi ha conquistato l'8° posto a squadre, il 13° nella classifica individuale con Piero Favilla ed il 15° con Luca Scatena.

Campionato europeo Cat. F1A-B-C - Zrenjamin (YU) dal 2 al 9/7/1988

La rappresentativa italiana composta da 11 elementi ha conquistato il 1° posto nella classifica a squadre nella cat. F1A con Vittorio Brusolo - Massimiliano Gobbo e Gino Stranieri, nonché l'8° posto nella cat. F1B individuale ed il 5° a squadre nella stessa categoria; il 7° posto a squadre nella cat. F1C ed il 18° nella classifica individuale.

Campionato europeo Cat. F1E - Buska Byshica (Cecoslovacchia) dal 21 al 24/9/1988

La rappresentativa composta da 5 elementi ha conquistato il 3° posto a squadre con Agostino Cosma - Paolo Vettorazzo - Giuseppe Berto e Edy Mauro.

Campionato europeo Cat. F3B - Monaco (Germania) dal 18 al 24/9/1988

La rappresentativa composta da 7 elementi ha conquistato il 5° posto a squadre ed il 10° nella classifica individuale con Lorenzoni Marco.

Le rappresentative hanno altresì partecipato a gare internazionali che di seguito si tra scrivono:

Cat. F2A-B-C	Spagna	dall'1 al 3/4/1988
Cat. F3B	Francia	dal 10 al 13/6/1988
Cat. F3C	Francia	dal 2 al 5/6/1988
Cat. F3C	Austria	dal 5 al 7/8/1988
Cat. F3D	Cecoslovacchia	dal 10 al 13/6/1988

#### Records di Aeromodellismo

Anche per il 1988 il Sig. Gian Maria Aghem dell'Ae.C. di Torino, detentore di numerosi records, ha conseguito il record n. 79 cat. F3E combinata di altezza di 2290 mt. il 28/4/1988 a Issogne (Aosta) e n° 48 cat. F3A idrovolanti di durata di 12h, 23 minuti e 31 secondi il 17/9/1988 a Moncalieri (Torino).

#### L'Aeromodellismo nei "Giochi della Gioventù"

L'Aero Club d'Italia ha partecipato con la disciplina sportiva dell'Aeromodellismo alla manifestazione nazionale dei "Giochi della Gioventù" organizzata dal CONI in collaborazione con il Ministero della Pubblica Istruzione, che ha avuto luogo nel mese di luglio 1988 sull'Aeroporto di Guidonia. All'organizzazione della gara di selezione hanno aderito 28 Aero Club federati e alla gara finale di Guidonia hanno partecipato 70 ragazzi provenienti da ogni parte d'Italia.

Ai primi tre posti si sono classificati:

Massimo Martelli - Ae.C. Bologna

Cesare Verità

Licio Della Marna - Ae.C. Gorizia

VOLO DA DIPORTO O SPORTIVO

Gare.....	n. 19
Licenze FAI rilasciate.....	n. 23
Licenze FAI rinnovate .....	n. 62

Nel gennaio 1988 si sono conclusi in Australia i Campionati del mondo della specialità ai quali ha partecipato una rappresentativa così composta:

Caposquadra	Luigi Accusani
Capomissione	Anna Rosa Bonomini
Concorrenti	Borri Marco
	Bricoli Erminio
	Bricoli Stefano
	Cirila Marco
	Galleano Pietro
	Garzia Franco
	Gostner Ernst
	Richegger Ikari

Considerato l'alto livello della competizione e le particolari difficoltà di ambientamento della squadra italiana il 5° posto ottenuto dai piloti italiani può considerarsi un piazzamento molto soddisfacente.

Dal 5 al 12 giugno a Cascine il Brughetto si è svolto il Campionato italiano della specialità la cui organizzazione è stata affidata all'Aero Club volovelistico milanese.

Nel 1988 tale competizione ha rivestito particolare importanza, precedendo di poco i Campionati europei programmati nel mese di luglio a Pieve d'Alpago. Vincitore della competizione alla quale hanno partecipato 61 atleti è risultato il pilota Stefano Bricoli.

I Campionati europei della specialità si sono svolti in Italia dall'1 al 17 luglio; l'organizzazione è stata affidata dall'Ae.C.I. all'Aero Club di Belluno.

A tale importante evento che si è svolto a Pieve d'Alpago hanno partecipato 98 atleti provenienti da tutta Europa.

La classifica finale ha visto l'Italia al 3° posto nella classifica a squadre ed al 5° in quella individuale.

#### ATTIVITA' AERODIDATTICA

##### VOLO A MOTORE

Brevetti di 1° grado	1.151
Brevetti di 2° grado	808
Brevetti di 3° grado	99

2.048, a cui devono aggiungersi 111 brevetti ITAER

Inoltre: qualifiche I.F.R. n. 103 e qualifiche istruttore n. 15

Ancora: 27 brevetti di pilota privato e 10 di pilota commerciale di elicottero

##### VOLO A VELA

Brevetti.....	203
Qualifiche di Istruttore.....	1

##### PARACADUTISMO

Abilitazioni al lancio .....	544
Brevetti di 1° grado.....	360
Brevetti di 2° grado.....	643

Brevetti di 3° grado.....215  
 Abilitazioni speciali (direttore di lancio, canopy relative work, lavoro relativo, lanci in zona "C").....164

#### AEROMODELLISMO

Attestati.....358

#### FLOTTA E ATTIVITA' DI VOLO

##### VELIVOLI A MOTORE

- Velivoli degli Ae.C. federati.....511  
 - Velivoli dell' Ae.C.I. in esercizio ad Ae.C. federati (n. 3 CAP + n. 1 206 + 3 elicotteri)..... 7

518

##### ALIANTI E MOTOALIANTI

- degli Ae.C. federati.....139  
 - dell'Ae.C.I. in esercizio ad Ae.C. federati..... 21

160

Totale

678

Con detti aeromobili si è svolta, nel 1988, la seguente attività:



- ore di volo a motore per attività turistico-sportiva	68.453
- ore di volo per attività aeroscolastica V.M.	65.465
	<u>Totale ore V.M. 133.918</u>
- ore di volo turistico-sportivo su aliante e motoalianti	29.073
- ore di volo didattico su aliante e motoalianti	6.719
	<u>35.792</u>
	ore di volo totali 169.710, di
	cui 72.184 aerodidattiche.

Si è notato con soddisfazione, in particolare, che

- le ore di volo per attività aerodidattica di volo a motore sono aumentate, rispetto a quelle del 1987, di 6.776 ore e costituiscono, rispetto al totale delle ore volate, circa il 49%;
- le ore di volo didattiche su aliante e motoalianti sono aumentate di 890 ore rispetto a quelle del 1987.

#### VELIVOLI ACROBATICI

E' risultato proficuo l'affidamento ad alcuni Aero Club dei CAP 10 di proprietà dell'Ente; visti i soddisfacenti risultati ottenuti e l'interesse dimostrato da molti Soci, ci si è proposti di aumentare la disponibilità dei velivoli acrobatici da affidare agli Enti federati che abbiano i requisiti richiesti.

CORSI ISTRUTTORI

E' stato affidato alla Scuola Nazionale Aeronautica l'espletamento di 2 corsi per istruttori di volo a motore da impiegare preferibilmente presso le scuole di volo degli Aero Club.

Detti corsi hanno portato alla qualificazione di 15 istruttori, sui 16 frequentatori ammessi dopo opportuna selezione.

VOLO DA DIPORTO O SPORTIVO

Dopo l'emanazione del DPR 5/8/1988, n. 404, con il quale è stato approvato il regolamento di attuazione della legge 25/3/1985, n. 106, l'Ae.C.I. ha iniziato a svolgere gli importanti ed onerosi compiti di sua competenza, quali l'identificazione degli apparecchi e la definizione dei programmi didattici, in particolare per l'attribuzione dei certificati di idoneità da rilasciare in regime transitorio di prima applicazione del regolamento stesso.

SICUREZZA DEL VOLO

Nel 1988 si sono lamentati: Incidenti lievi: 33 - Incidenti gravi: 15 - Decessi: 12 -- Velivoli distrutti: 12 --. Questi dati devono far riflettere ed operare al massimo per sensibilizzare i nostri piloti e per pretendere da essi il più assoluto rispetto delle norme di sicurezza e della disciplina di volo.

CONTRIBUTI AGLI AERO CLUB

Sono stati erogati, nel 1988:

f. 600 milioni in contributi agli Aero Club per brevetti conseguiti (1° e 2° grado V.M. e volo a vela) in ragione di f. 289.500 per ciascun brevetto, più altri per insegne FAI, per gare delle varie specialità e carburante per manifestazioni aeree.

FEDERAZIONE - AGGREGAZIONI - GESTIONI COMMISSARIALI

E' stato federato, in prova, il Club Amici del Volo dell'Isola d'Elba.

Sono state aggregate 2 associazioni e si prevede l'aggregazione di vari altri enti.

E' tornato alla gestione ordinaria l'Aero Club di Vicenza, che era stato commissariato nel 1987.

NOTIZIARIO

Il periodico "Aero Club d'Italia" ha pubblicato tre numeri, che rappresentano l'inizio, sia pure graduale anche in termini qualitativi, della sempre auspicata collaborazione fra Ente centrale ed Aero Club federati, ottenibile anche con lo strumento di un idoneo notiziario.

ATTIVITA' PROMOZIONALI

Nel contesto di tali attività, volte a farci meglio conoscere ed a far apprezzare, all'esterno, le funzioni e gli scopi dell'Ae.C.I. nonché i risultati ottenuti, vorrei citare almeno le seguenti iniziative:

- interventi su RAI ed organi di stampa per interessarli alle nostre attività istituzionali ed ai nostri problemi;
- partecipazione al Salone Aeronautico di Forlì e organizzazione del Convegno su "Rinnovo della flotta quale obiettivo per il rilancio delle scuole di volo degli Aero Club federati";
- partecipazione all'organizzazione della manifestazione connessa con il Premio Aerospaziale 1988 di Acqui Terme;
- acquisto e distribuzione di materiale promozionale.

#### RAPPORTI CON I MINISTERI E CON IL CONI

Possiamo considerare molto buoni e talvolta ottimi i rapporti intercorsi con i Ministeri vigilanti, ai quali va reso atto, con riconoscenza, di aver ben compreso e spesso incoraggiato il perseguimento dei fini di pubblico interesse che sono istituzionali dell'Ae.C.I..

Anche il CONI ha sostenuto con ogni mezzo l'attività sportiva espletata dal nostro Ente.

I rapporti con gli Enti locali, curati in particolare dagli Ae.C. federati, sono stati, come sempre, improntati a quello spirito di collaborazione reciproca del quale si è avuta prova in ogni occasione.

#### PERSONALE AE.C.I.

Il personale, dopo le variazioni intervenute, al 31/12/1988 risultava di 35 unità, contro le 43 previste. Si è proceduto al reinquadramento del personale avente diritto in base alle norme di legge ed agli accordi sindacali.

Signori Presidenti,

ho cercato di esporre nella maniera più sintetica possibile l'attività che l'Ae.C.I. ha svolto nel 1988, del resto ben nota a Voi che prendete così viva parte alla vita dell'Ente del quale rappresentate il braccio operativo.

Vi ringrazio sentitamente della collaborazione prestata con tanta passione e con Voi desidero ringraziare tutti i nostri Soci, oltre ai Ministeri vigilanti, il CONI, Civilavia, le Forze Armate, l'ITAV, l'Azienda Autonoma di Assistenza al Volo, il RAI, i membri degli Organi Collegiali e delle Commissioni, il personale dell'Ente.

L'Aero Club d'Italia intende marciare, o meglio volare, verso i più ambiti obiettivi, nell'interesse della Nazione e sulla scia di una gloriosa tradizione a noi affidata dai nostri predecessori e, primi fra tutti, dai nostri Caduti.

Il Presidente dell'Ae.C.I.  
Mario Testa

Il conto consuntivo dell'esercizio del nostro Ente che viene sottoposto alla Vostra approvazione è stato redatto in conformità alle disposizioni emanate con il D.P.R. 18/12/79 n. 669 e si compone, ai sensi dell'art. 32 di quest'ultimo decreto del rendiconto finanziario, della situazione patrimoniale e del conto economico oltre ad una situazione amministrativa riepilogativa generale.

Gli elaborati presentano il risultato complessivo della gestione derivante da:

- una gestione ordinaria che riflette l'andamento della normale attività istituzionale dell'Ente;
- una gestione commerciale che presenta i capitoli codificati con.01 - nella quale conferisce tutto quanto attiene alla gestione di acquisto, cessione, noleggio aerei, apparati e altro materiale (paracadute, pubblicazioni, ecc.) tenuta in contabilità separata in conformità alle disposizioni di cui all'art. 20 D.P.R. 29/9/1973 n. 600 e ai fini di cui all'art. 19/ter, II° comma, del D.P.R. 26/1/1972 n. 633 (IVA).

La somma delle due gestioni viene quindi, com'è noto a formare il bilancio generale di tutta l'attività dell'Ente, come disposto dall'art. 37 del D.P.R. n. 696.

#### RENDICONTO FINANZIARIO

Dagli elaborati del settore amministrativo (allegati n. 1 e n. 2) che riportano rispettivamente, il consuntivo finanziario generale delle entrate e delle spese risulta quanto segue:

A)	<u>Entrate di competenza</u>	
1)	Previsioni iniziali di entrata + variazioni in aumento delibe- rate nel corso dell'esercizio	8.344.484.000 1.823.900.000
	Previsioni definitive di entrata approvate	<u>10.168.384.000</u>
2)	Somme riscosse " rimaste da riscuotere	6.264.417.114 3.148.247.065
	Totale accertamento	<u>9.412.664.179</u>
3)	Variazioni globali rispetto alle previsioni	755.719.821
B	<u>Spese competenza</u>	
1)	Previsioni iniziali di spesa + variazioni in aumento delibe- rate nel corso dell'esercizio - variazioni in diminuzione de- liberate nel corso dell'eser- cizio	10.925.984.000 971.250.000 1.728.950.000
	Totale previsioni definitive di spese	<u>10.168.384.000</u>

## XI LEGISLATURA — DISEGNI DI LEGGE E RELAZIONI — DOCUMENTI

2) Somme pagate	5.925.364.754
" rimaste da pagare	3.461.283.787
totale impegni	<u>9.386.648.541</u>
3) Variazioni globali rispetto alle previsioni	<u>781.735.459</u>
C) <u>Residui attivi</u>	
1) Residui all'inizio dell'esercizio	<u>4.046.121.369</u>
2) Di cui: riscossi rimasti da riscuotere	1.976.170.546 1.986.455.791
Totale residui attivi accertati	<u>3.962.626.337</u>
variazioni globali rispetto all'inizio dell'esercizio	<u>83.495.032</u>
D) <u>Residui passivi</u>	
1) Residui passivi all'inizio dell'esercizio	<u>5.757.267.049</u>
2) Di cui: pagati rimasti da pagare	2.596.119.925 3.103.695.815
totale residui passivi accertati	<u>5.699.795.740</u>
3) Variazioni rispetto all'inizio dell'esercizio	<u>57.451.309</u>



Avendo pertanto avuto la gestione finanziaria generale dell'Ente:

- una minusvalenza delle entrate accertate rispetto alle previsioni pari a milioni	755,720 -
- una minusvalenza delle spese impegnate rispetto alle previsioni pari a milioni	781,735 +
- una variazione in diminuzione dei residui attivi di milioni	83,495 -
- una variazione in aumento dei residui passivi di milioni	57,451 +
- Disavanzo 1987	98 -
	<hr/>
	0,126

si ottiene un disavanzo globale rispetto alle previsioni pari a milioni

Detto importo viene anche a coincidere con disavanzi amministrati amministrati esposti nell'allegato n. 6: "Situazione Amministrativa Generale" al che, per la precisione, si chiude per l'appunto con un disavanzo di f. 126.134

Proseguendo l'esame del rendiconto finanziario passiamo ad illustrare l'andamento della gestione di cassa che così si presenta:

A) - ENTRATE:	Previsioni di entrate	9.360.684.000
	Riscossioni effettuate	8.240.587.660
	differenze rispetto alle prev.	<hr/> 1.120.096.340
		=====
B) - SPESE :	previsioni di spese	11.984.468.000
	pagamenti effettuati	8.521.484.679
	Differenze rispetto alle prev.	<hr/> 3.462.983.321
		=====

Di tale prospetto si nota che nel corso del 1988 l'Ente ha globalmente avuto un movimento finanziario fra riscossioni e pagamenti di circa f. 17.000.000.000 con un incremento di circa il 23% rispetto al 1987.

## XI LEGISLATURA — DISEGNI DI LEGGE E RELAZIONI — DOCUMENTI

SITUAZIONE PATRIMONIALE

- La situazione patrimoniale dell'esercizio chiuso al 31/12/88 è stata redatta secondo lo schema previsto dal D.P.R. n. 696 ed è considerato nei seguenti due prospetti:
- allegato n. 4, che contiene detta situazione suddivisa fra le due gestioni: ordinaria e commerciale e con il loro totale che viene così a costituire la situazione generale dell'Ente;
  - allegato n. 5, che contiene la situazione patrimoniale consolidata raffrontata con l'analoga situazione all'inizio dell'esercizio.
- Il prospetto n. 4 presenta in sintesi risultati espressi in milioni di lire:

	GES. ORD.	GEST. SPEC.	TOTALE
<u>TOTALE ATTIVITA'</u>	7.703,700	4.649,725	12.353,425
Disavanzo economico es. prec.	63,688	553,178	616,866
Disavanzo economico esercizio 1988	---	152,511	152,511
Conti d'ordina	2,500	---	2,500
<hr/>			
	7.769,888	5.355,415	13.125,303
<u>TOTALE PASSIVITA'</u>	7.136,581	2.662,897	9.799,478
Netto patrimoniale	---	2.692,518	2.692,518
Avanzo economico esercizio 1988	630,807	---	630,807
Conto d'ordine	2,500	---	2,500
<hr/>			
	7.769,988	5.355,415	13.125,303

Osservazioni degne di nota che emergono dalla separata contabilizzazione delle due gestioni sono le seguenti:

a) Il conto economico dell'esercizio 88 della gestione ordinaria si chiude con un avanzo di milioni . . . . . 630,806

come l'analogo conto della gestione commerciale che chiude con un disavanzo di milioni . . . . . 152,811

per cui l'avanzamento economico del bilancio generale è di milioni 478,295

Ed è dovuto principalmente alla cessione degli Aero Club federati dei velivoli del noto piano di rinnovamento completamente ammortizzati ed alla parziale revisione dell'inventario dei beni

b) le disponibilità liquide totali dell'Ente sono pari a milioni 1.430,150

c) le rimanenze attive di esercizio (pubblicazioni, distintivi) pari a milioni 37,574 sono per il 100% pertinenti alla gestione commerciale;

d) Gli investimenti immobiliari (immobile di Via Cesare Beccaria) sono di totale pertinenza della gestione ordinaria;

e) Le immobilizzazioni tecniche sono rappresentate per la maggior parte dai velivoli di proprietà dell'Ente pari a milioni 4.958,929

E' da sottolineare che i velivoli e gli alianti che non sono destinati agli Aero Club federati per noto piano "rinnovo flotta" ma che sono bensì destinati ai "Centri di Specializzazione" ed alle "Scuole di volo" gestiti direttamente dall'Ente sono in carico alla gestione ordinaria e ammontano a circa milioni 992.

f) le poste rettificative dell'attivo della gestione ordinaria comprendono:

- 1 - Il fondo relativo al cespite di Via Cesare Beccaria per f. 3.450.000
- 2 - Il fondo ammortamento dei beni assegnati in comodato all'Aero Club Centrale di Volo a Vela e all'Aero Club Centrale di paracadutismo;
- 3 - Nonchè i fondi: ammortamento automezzi, ammortamento impianti di carburante, ammortamento aviorimesse ed ammortamento velivoli ed apparati nella loro consistenza di fine esercizio risultante dopo averli incrementati delle quote di ammortamento risultanti a chiusura dell'esercizio per i velivoli ed apparati nella loro consistenza di fine esercizio e diminuiti per il valore dei beni alienati, nonchè dopo aver apportato le necessarie rettifiche derivanti dall'anzidetta parziale revisione degli inventari.

Le poste rettificative dell'attivo della gestione commerciale sono costituite dai fondi di ammortamento risultanti a chiusura dell'esercizio per i velivoli ed apparati nonché per gli altri beni dell'Ente opportunamente incrementati delle quote fiscali di competenza del 1988 imputate al conto economico di tale gestione e diminuiti per il valore dei velivoli alienati, nonché dalle rettifiche apportate a seguito della parziale verifica degli inventari.

Nel prospetto n. 6 che mette a confronto la situazione patrimoniale consolidata dell'Ente al con quella analoga all'inizio dell'esercizio si notano le seguenti variazioni:

**VARIAZIONI (in milioni di lire)**

<b>A) Nelle attività</b>	
disponibilità liquide	- 280,897
residui attivi	+ 1.088,581
rimanenze attive di esercizio	+ 17,504
investimenti mobiliari	+ 86,672
costi pluriennali	+ 84,808
immobilizzazioni tecniche	- 459,141
deficit patrimoniale	---
conti d'ordine	+ 2,000
<b>TOTALE</b>	<b>- 539,527</b>
<b>B) Nelle passività</b>	
residui passivi	+ 807,713
fondi di accantonamento	- 103,000
poste rettificative dell'attivo	- 645,480
patrimonio netto	+ 478,295
conti d'ordine	+ 2,000
<b>TOTALE</b>	<b>- 539,527</b>

a) A commento di tale raffronto si chiarisce che:

la diminuzione delle disponibilità liquide è da porre in relazione anche all'aumento dei residui attivi (contributi M.T. ).

Le consistenze liquide ammontano al 31/12/88 a complessivi milioni 1.430;150 depositati presso la Banca Commerciale Italiana e presso la Tesoreria dello Stato in ottemperanza al D.P.R. 696/79.

## XI LEGISLATURA — DISEGNI DI LEGGE E RELAZIONI — DOCUMENTI

Le variazioni in uscita derivano in particolare da:

1) Minori spese per gli organi dell'Ente	£	14.000.000 -
2) Minori spese per il personale	"	224.000.000 -
3) Maggiori spese per l'acquisto di beni e prestazioni di servizio	"	15.000.000 +
4) Minori spese per prest. istituzionali	"	508.000.000 -
5) Minori spese per trasferimenti passivi	"	391.600.000 -
6) Maggiori uscite per pagamento oneri doganali da recuperare dagli aero club federati	"	326.000.000 +
7) Maggiori spese legali	"	6.000.000 +
8) Eliminazione del fondo di riserva	"	150.000.000 -
9) Maggiori spese per acquisto di immobilizzazioni tecniche dovuto al contributo finalizzato dal CONI per acquisto attrezzi di V.V.	"	233.000.000 +
10) Minori spese per acquisto di valori mobiliari	"	150.000.000 -
11) Maggiori spese per partite di giro per fondi spese attività sportiva	"	100.000.000 +
		<u>757.600.000 -</u>

Dalla presente esposizione si evince che l'Ente, onde pervenire al pareggio del Bilancio, ha dovuto ridurre del 25% le prestazioni istituzionali, sacrificando parte del programma sportivo previsto, e organizzare un solo corso istruttori di volo a motore; inoltre ha dovuto eliminare completamente i previsti necessari interventi in favore degli Aec federati per "infrastrutture".

- d) gli investimenti mobiliari non hanno subito movimenti.  
 Secondo la disponibilità liquida, si provvederà a reinvestire l'intero importo di circa f. 380.000.000.
- e) Per quanto riguarda il cespite immobiliare (palazzina di via C. Beccaria) è iscritto in inventario al suo costo storico di f. 3.450.000, incrementato delle spese sostenute negli ultimi esercizi.
- f) le immobilizzazioni tecniche risultano in f. 4958.929.130 per l'importo di differenza fra i nuovi acquisti e le alienazioni avvenute nell'anno nonchè modificati con le variazioni patrimoniali e la riclassificazione secondo il disposto DPR 696/79.
- g) Nel deficit patrimoniale si trova iscritto il disavanzo economico degli exerc. precedenti di lire 616.866.740.  
 Detta voce rappresenta in sostanza una posta rettificata del patrimonio netto dell'Ente.
- h) I residui passivi sono, nel 1988, aumentati di f. 807.712.553 ed hanno una consistenza globale a fine esercizio di milioni 6.564.979 e sono così formati:
- |   |         |         |
|---|---------|---------|
| - da pagare per spese per gli organi dell'Ente (organi amministrativi e Collegio Sindacale) | milioni | 112,908 |
| - idem per gli oneri per il personale in attività di servizio                               | "       | 196,433 |
| - idem per l'acquisto di beni di consumo e servizi  | "       | 931,577 |



Le variazioni in entrata derivano in particolare da

- Maggiori aliquote contributive	90.000.000
- Maggiori contributi del CONI	997.142.000
- Entrate derivanti dalle prestaz. di servizio	58.758.000
- Poste correttive e compensative di spese correnti, dovute al recupero dei premi assicurativi sportivi e agli indennizzi assicurativi per gli incidenti ai velivoli del piano da ristorante agli Aero Club federati nonché al recupero degli oneri doganali	404.000.000
- Alienazioni di beni di proprietà	174.000.000
- Partite di giro per fondi spese eventi sportivi	100.000.000

---

1.823.900.000

Le maggiori entrate sono state destinate essenzialmente al ripianamento del disavanzo previsto a causa del mancato, auspicato contributo del Ministero dei Trasporti.



PARTE CORRENTE

Per quanto riguarda le entrate notiamo che quelle relative alla gestione ordinaria sono superiori alle corrispondenti entrate della gestione commerciale e rappresentano oltre il 96% del totale generale.

Nella gestione ordinaria la maggior parte delle entrate è da identificarsi nei contributi statali e del CONI così articolati:

MINISTERO DEI TRASPORTI

Millioni	1.110,000
----------	-----------

MINISTERO DELLA DIFESA (Aeronautica)

"	500,000
---	---------

C.O.N.I.

"	3.722,826
---	-----------

per un ammontare globale di

"	5.332,825
---	-----------

che rappresenta circa l'82% di tutte le entrate correnti della gestione ordinaria.

Nella gestione commerciale le entrate correnti sono dovute per la maggior parte al nolo e cessione di velivoli e parziale recupero assicurazioni.

Per quanto riguarda le spese correnti notiamo che la parte preponderante di esse (circa il 96% ) è riferita alla gestione ordinaria.

In tale gestione le voci più consistenti sono:

- I trasferimenti passivi (contributi agli Ae.C.I. federati) per milioni 1.201,290
- le prestazioni istituzionali (attività sportiva) 1.650,433
- gli oneri per il personale 1.202,265
- le spese per l'acquisto di beni di consumo (oneri amministrativi) 1207,184

## XI LEGISLATURA — DISEGNI DI LEGGE E RELAZIONI — DOCUMENTI

Nella gestione commerciale le voci più consistenti sono:

- poste correttive e compens. di spese correnti (indennizzi assic.)	milioni	24,622
- le spese per l'acquisto di beni di consumo e servizi	"	164,956
- le spese per il personale	"	87,783

MOVIMENTI NON FINANZIARI

Le entrate dei movimenti non finanziari sono costituite da:

	GESTIONE ORDINARIA	GESTIONE COMMERCIALE	BILANCIO GENERALE
Variazioni patrimoniali straord.	471,399	69,934	541,333

Le uscite dei movimenti non finanziari sono costituite da:

a) aggiornamento indennità del personale	40,000	3,000	43,000
b) eliminazione velivoli non ammortizzati	---	117,662	117,662
c) ammortamenti e deperimenti per complessivi milioni;			

	ALIQUOTA	GESTIONE ORDINARIA	GESTIONE COMMERCIALE	BILANCIO GENERALE
macchine da ufficio elettroniche	30	62,099	---	62,099
elettromecc.	6	4,276	---	4,276
mobili e arredi di ufficio	20	19,942	0,342	20,284
automezzi	2	4,330	---	4,330
aviorimesse e imp carb. velivoli e apparati	-	---	---	---
Attrezzature	20	56,506	---	56,506
costi pluriannali	-	15,695	---	15,695
d) Variazioni patrimoniali straord.	-	42,376	69,591	111,967
		245,224	190,595	435,819

## XI LEGISLATURA — DISEGNI DI LEGGE E RELAZIONI — DOCUMENTI

- idem per prestazioni istituzionali (attività sportiva Ae.C. federati e corsi paracadutismo)	milioni	2.436,461
- idem per trasferimenti passivi (contributi agli Ae;C. federati)	"	1.431,472
- idem per oneri finanziari	"	2,576
- idem per oneri tributari (ribenute di acconto su interessi attivi)	"	56,922
- idem per restituzioni e rimborsi diversi	"	32,070
- idem per liti, arbitraggi e risarcimenti	"	11,220
- idem per ripristino e ristrutturazione immobile di via Beccaria	"	74,798
- idem per acquisto di velivoli ed apparati, impianti, attrez. e macch.	"	815,888
- idem per acquisto di titoli	"	105,970
- idem per indennità di anzianità personale dipendente	"	292,999
- idem per partite di giro	"	63,683
	TOTALE	6.564,980

=====

I) le poste rettificative dell'attivo presentano un incremento complessivo di milioni 645,479 la loro consistenza globale a fine esercizio è di milioni 3.234,498 pertanto le corrispondenti voci dello attivo pari a complessivi milioni 5.090 per immobilizzazioni tecniche, costi pluriennali, mobili e velivoli - risultano ammortizzati per il 63,55%

In sede di illustrazione del conto economico completeremo il commento a queste voci indicando i criteri e le percentuali adottate per gli ammortamenti eseguiti.

## XI LEGISLATURA — DISEGNI DI LEGGE E RELAZIONI — DOCUMENTI

CONTO ECONOMICO

Il conto economico dell'esercizio è contenuto nell'allegato 3 che riporta tale elaborato suddiviso nelle due gestioni dell'Ente: quella ordinaria e quella commerciale con il loro totale che viene a rappresentare il conto economico consolidato.

Tale prospetto si può così sintetizzare:

	<u>GESTIONE ORDINARIA</u>	<u>GESTIONE COMMERCIALE</u>	<u>BILANCIO GENERALE</u>
<u>PARTE CORRENTE</u>			
ENTRATE	6.459,913	245,625	6.705,538
SPESE	6.055,273	277,476	6.332,749
AVANZO E DISAVANZO DI PARTE	404,640	31,851 -	372,789
	=====	=====	=====
<u>MOVIMENTI NON FINANZIARI</u>			
Ammortamenti	147,153	0,342	147,495
Sopravvenienze passive e . insussist. attive	42,376	69,591	111,967
Svalutazioni e deprezzamenti:	15,695	117,662	133,357
Entrate/accert. di comp. di succes.	---	---	---
Aggiornamento indennità anzianità	40,000	3,000	43,000
Sopravvenienze attive e insuss. passive	471,399	69,934	541,333
	=====	=====	=====
AVANZO ECONOMICO	630,807	152,511 -	478,295

Egredi soci,

con la relazione tant'è esportavi ritengodi aver assolto l'obbligo di illustrare il conto consuntivo dell'esercizio 1988 come richiesto dall'art. 32 del DPR del 18.12.1979, n. 696 696....

Alcuni cenni finali restano ancora doverosamente da fornire sulla situazione del personale dipendente che si compone di 36-unità (di cui 3 sono assegnate alla gestione commerciale) così suddivise:

Direttore Generale	n. 1
- VIII qualifica funzionale	n. 4
- VII qualifica funzionale	n. 9
- VI qualifica funzionale	n. 4
- V qualifica funzionale	n. 7
- IV qualifica funzionale	n. 7
- III qualifica funzionale	n. 4

Il rapporto di lavoro del personale dipendente è regolato ed inquadrato dalla Legge 20/3/1975 n. 70 dal DPR 8/5/1987 n. 267 e dal regolamento Organico del Personale di cui al Decreto Interministeriale del 6/1/83.

Come già esposto più sopra l'indennità di anzianità maturata al 31/12/88 è stata totalmente accantonata e, per il trattamento di previdenza, il personale è iscritto all'I.N.P.S. ed i relativi versamenti sono stati tutti regolarmente effettuati.


-----

Signori Presidenti e Delegati degli Enti Federati,

con quanto precedentemente esposto ritengo di aver fornito tutti gli elementi necessari a valutare la situazione quale si presentava alla fine dell'esercizio 98 evidenziando gli avvenimenti e risultati più qualificanti conseguiti nell'anno.

Per completare il quadro, il Presidente del Collegio Sindacale illustrerà la relazione di tale organo.

A questo punto non mi resta che di chiedervi di approvare questa relazione con l'annesso bilancio consuntivo.

  
IL PRESIDENTE



RELAZIONE  
DEL COLLEGIO DEI REVISORI





Il giorno 19 aprile 1989 si è riunito il Collegio dei Revisori per gli adempimenti di legge ed i riscontri contabili del bilancio consuntivo chiuso al 31/12/1988, già iniziato nei giorni 12/13/ dal revisore Avv. D'Alessandro e il 14/4 dai revisori Gen. Leone e Avv. D'Alessandro.

Il Collegio preliminarmente prende in esame le delibere consiliari n. 43 del 29/4/88 - n. 52 del 18/6/88 - n. 107 del 21/10/88 e n. 148 del 25/11/88 che si allegano in copia al presente verbale e ne formano parte integrante.

Il Collegio esprime parere favorevole per l'approvazione di dette variazioni ed in particolare prende atto che l'Ente, non avendo avuto l'auspicato incremento del contributo ordinario del Ministero dei Trasporti, ha provveduto a ripianare il previsto disavanzo di f. 2.581.500.000 con le maggiori contribuzioni CONI di f. 997.142.000, le maggiori entrate proprie e le economie sui capitoli di uscite per spese non effettuate per carenza di disponibilità.

Il Collegio prende quindi in esame il rendiconto finanziario che espone i sotto-notati dati (espressi in milioni di lire) relativi alla competenza ed ai residui.

## XI LEGISLATURA — DISEGNI DI LEGGE E RELAZIONI — DOCUMENTI

	ENTRATE (in milioni di lire)							
	1 Previsioni	2 VB(+)	3 VB(-)	4 Prev. def.	5 Riscosse	6 Rimaste da risc.	7 Accertam.	8 Differenza
Tit. I	320,000	90,00	--	410,00	306,416	79,220	385,636	24,364(-)
Tit. II	4.336,684	5.997,142	5.000.000	5.333,826	3.722,826	1.609,999	5.322,826	1,000(-)
Tit. III	669,400	462,758	--	1.132,158	587,529	399,547	987,076	145,082(-)
Tit. IV	1.775,400	174,000	--	1.949,400	1.266,305	184,674	1.450,979	498,421(-)
Tit. V	--	--	--	--	--	--	--	--
Tit. VI	--	--	--	--	--	--	--	--
Tit. VII	1.243,000	100,000	--	1.343,000	381,341	974,807	1.256,148	96,852(-)
	<u>3.344,484</u>	<u>6.823,900</u>	<u>5.000.000</u>	<u>10.168,384</u>	<u>6.264,417</u>	<u>3.143,247</u>	<u>9.412,664</u>	<u>755,720(-)</u>

La gestione finanziaria e generale dell'Ente chiude con un disavanzo di amministrazione di £.126.134 dovuto ai seguenti fatti rilevanti:

- una variazione negativa delle entrate accertate rispetto alla previsione pari a milioni . . . . .	.755,720 -
- una variazione negativa delle spese impegnate rispetto alle previsioni pari a milioni . . . . .	.781,735 +
- una variazione in diminuzione dei residui attivi . . . . .	83,495 -
- una variazione in diminuzione dei residui passivi . . . . .	57,451 +
disavanzo 1987	98

che comporta un disavanzo globale rispetto alle previsioni pari a milioni . . . . . 0,126

La situazione contabile amministrativa risulta chiaramente espressa dall'allegato al bilancio n. 6 e trova riscontro per il deposito alla Banca Nazionale del Lavoro con il verbale di verifica effettuato da questo Collegio in data 13/1/89 e per quanto riguarda il conto di Tesoreria n. 362 presso la Tesoreria dello Stato con lettera datata 3/1/89 prot. 34.

Dai registri a stampa degli accertamenti (EF1), dagli impegni (UFI), dalle schede dei capitoli di entrate (SBIL/E) e dalle schede dei capitoli di uscita (SBIL/U) sono stati ricavati e riportati in bilancio i saldi, che esaminati da questo Collegio trovano il dovuto riscontro nelle singole voci evidenziate in bilancio.

Pur dando atto di quanto sopra, questo Collegio ritiene necessario che l'Ente, avendo ora le attrezzature sufficienti a completare gli accertamenti ed il riaccertamento dei residui attivi e passivi, provveda alle eventuali ulteriori rettifiche previste dall'art. 39 del DPR 696/79.

Va anche chiarito che la spesa di cui al capitolo n. 2.14.01.0 (depositi) si riferisce esclusivamente ai versamenti delle somme via via prelevate dall'Ente dal conto corrente infruttifero presso il Ministero del Tesoro.

---

 XI LEGISLATURA — DISEGNI DI LEGGE E RELAZIONI — DOCUMENTI
 

---

## SPESE (in milioni di lire)

	1	2	3	4	5	6	7	8
	Previsioni	VB(+)	VB(-)	Prev. def.	Pagate	Rimaste da pagare	Impegni	Differenza
Tit. I	7.645,984	--	--	6.705,384	3.391,991	2.940,758	6.332,749	372,635 (-)
Tit. II	2.037,000	--	--	2.120,000	1.341,285	456,467	1.797,752	322,248 (-)
Tit. III	--	--	--	--	--	--	--	--
Tit. IV	1.243,000	--	--	1.343,000	1.192,089	640,584	1.256,148	86,852 (-)
	8.344,484	--	--	10.168,384	5.925,365	3.461,284	9.386,685	781,735 (-)

## RESIDUI ATTIVI (in milioni di lire)

	1	2	3	4	5	6
	All'inizio esercizio	Riscossi	Rimasti da riscuotere	Totale accer.	Differenza	Totale residui alla chiusura dell'esercizio
Tit. I	64,400	54,070	10,710	64,780	--	89,930
Tit. II	1.398,200	1.335,999	42,200	1.7378,199	20,000 (-)	1.652,200
Tit. III	628,050	213,406	429,395	542,801	14,751 (-)	68,702
Tit. IV	532,775	104,185	370,904	475,089	57,686	555,578
Tit. VII	1.422,696	268,510	1.133,246	1.401,756	--	2.008.053
	4.046,121	1.976,171	1.986,456	3.962,627	83,495 (-)	5.134,703

---

 XI LEGISLATURA — DISEGNI DI LEGGE E RELAZIONI — DOCUMENTI
 

---

RESIDUI PASSIVI (in milioni di lire)						
	1	2	3	4	5	6
	All'inizio esercizio	pagati	rimasti da pagare	Impegnati	Differenza	Totale residui alla chiusura dell'esercizio
Tit. I	4.660,690	2.252,713	2.270,883	4.253,596	137,094 (-)	5.211,641
Tit. II	1.016,050	266,737	833,188	1.099,925	83,874 (+)	1.289,655
Tit. IV	80,527	76,671	0,375	76,296	4,232 (-)	63,683
	<hr/> 5.757,267	<hr/> 2.596,120	<hr/> 3.103,696	<hr/> 5.699,816	<hr/> 57,451 (+)	<hr/> 6.564,980
<hr/>						<hr/>

La gestione di cassa è evidenziata dal seguente prospetto:

	Bilancio consolidato
A) - <u>ENTRATE</u> : Previsioni di entrate	9.360.684
Riscossioni effettuate	8.240.588
Differenza rispetto alle previsioni	<hr/> - 1.120.096.340
	=====
B) - <u>SPESE</u> : previsioni di spese	11.984.468
Pagamenti effettuati	8.521.485
Differenza rispetto alle previsioni	<hr/> - 3.462.983
	=====

Si evidenzia che anche per l'anno 1988 il contributo del Ministero dei Trasporti in £. 1.110.000.000, decurtato dalla ritenuta del 4% ai sensi degli artt. 28 e 29 della legge n. 600, non è stato erogato nell'esercizio di competenza ed ancora, alla data odierna non risulta accreditato presso la Tesoreria.

Detto contributo risulta così impegnato:

Spese per il personale in attività di servizio della gestione ordinaria	£. 600.000.000
Spese generali cat. 1	" 238.558.054
Spese generali cat. 4	" 271.441.946
	<hr/>
	1.110.000.000

Dal bilancio risulta chiaramente che non si è verificato alcun aumento del contributo del Ministero dei Trasporti, malgrado i maggiori compiti affidati all'Ente e pertanto le spese sono state contenute nei limiti delle entrate accertate per portare il bilancio sostanzialmente a pareggio, utilizzando le maggiori entrate e le economie di cui alla delibera n. 148 del 26/11/88 sopra evidenziata.

Per quanto riguarda i valori patrimoniali essi, per l'esercizio 1988, corrispondono ai valori determinati dal Consiglio di Amministrazione nella seduta del 30-marzo 1989, secondo quanto previsto dagli artt. 34 e dall'allegato 6 del DPR 696/79 e dai registri dei beni ammortizzabili previsti dalle leggi fiscali e dal libro inventario.


Si evidenzia che il rendiconto finanziario chiude sostanzialmente in pareggio, mentre il conto economico presenta un disavanzo di lire

152.511.538 per quanto riguarda la gestione commerciale dovuto ai movimenti non finanziari; per quanto riguarda la gestione ordinaria presenta un avanzo di f. 630.806.599 dovuto al rinvenimento di beni di proprietà nonché a rettifiche dei valori patrimoniali.

Il fondo liquidazione, a seguito dell'inquadramento del personale secondo il DPR 1/31/88 n. 285, è stato adeguato e nel corso del 89 potrebbe convertirsi in titoli di Stato.

Il Collegio nell'attestare la corrispondenza delle risultanze di bilancio con le scritture contabili dell'Ente, ritiene che la gestione sia stata regolare ed improntata a criteri di economicità, compatibilmente con l'attività istituzionale svolta dall'Ente in campo nazionale ed internazionale, e pertanto esprime il parere che la gestione possa essere approvata.

fatto, letto e sottoscritto alla data di cui sopra.

The bottom of the page contains several handwritten signatures and stamps. On the left, there are two distinct signatures. In the center, there is a signature that appears to be "G. M. P.". On the right, there is a signature above a rectangular stamp. The stamp contains the text "PER CANTU' CONTO" and "1989". Below the stamp, there is another signature.





## BILANCIO CONSUNTIVO

## XI LEGISLATURA — DISEGNI DI LEGGE E RELAZIONI — DOCUMENTI

		ENTRA			
CAPITOLO		GESTIONE DI COMPETENZA PER L'ANNO 198			
		PREVISIONI ANNO 1988	VARIAZIONI		
CODICE	num.		DENOMINAZIONE	IN AUMENTO	IN DIMINUZIONE
			Avanzo di amministrazione presunto		
			Fondo iniziale di cassa		
			TITOLO I°		
			ENTRATE CONTRIBUTIVE		
			Categoria 1°		
			ALIQUOTE CONTRIBUTIVE A CARICO DEI DATORI DI LAVORO E/O DEGLI ISCRITTI		
1.01.01	1		Quote e contributi associativi	320.000.000	90.000.000
			Categoria 2°		
			QUOTE DI PARTECIPAZIONE DEGLI ISCRITTI ALL'ONERE DI SPECIFICHE GESTIONI		
			.....		
			.....		
			TOTALE TITOLO I°	320.000.000	90.000.000
			TITOLO II°		
			ENTRATE DERIVANTI DA TRASFERIMENTI CORRENTI		
			Categoria 3°		
			TRASFERIMENTI DA PARTE DELLO STATO		
2.03.01	3		Contributi a carico Ministero Trasporti	1.110.000.000	5.000.000.000
2.03.01	4		Contributi a carico Ministero Difesa	500.000.000	---
2.03.01	5		Contributi a carico " Turismo	1.000.000	---
			TOTALE CATEGORIA 3°	1.611.000.000	5.000.000.000

XI LEGISLATURA — DISEGNI DI LEGGE E RELAZIONI — DOCUMENTI

T E

SOMME RISULTANTI	S O M M E   A C C E R T A T E			D I F F E R E N Z A   R I S P E T T O A L L E   P R E V I S I O N I	
	R I S C O S S E	R I M A S T E   D A R I S C U O T E R E	T O T A L I A C C E R T A - T I	IN +	IN -
410.000.000	306.416.200	79.220.000	385.636.200		24.363.800
410.000.000	306.416.200	79.220.000	385.636.200	---	24.363.800
1.110.000.000	---	1.110.000.000	1.110.000.000	--	---
500.000.000	---	499.999.500	499.999.500	---	500
1.000.000	---	---	---	---	1.000.000
1.611.000.000	----	1.609.999.500	1.609.999.500	---	1.000.500

CAPITOLO		GESTIONE DEI RE'S			
CODICE	num.	DENOMINAZIONE	RESIDUI ALL'INIZIO DELL'ESERCIZIO	RISCOSSI	RIMASTI DA RISCOUTERE
		Avanzo di amministrazione presunto			
		Fondo iniziale di cassa			
		TITOLO I°			
		ENTRATE CONTRIBUTIVE			
		Categoria 1°			
		ALIQUOTE CONTRIBUTIVE A CARICO DEI DATORI DI LAVORO E/O DEGLI ISCRITTI			
1.01.01	1	Quote e contributi associativi	64.400.000	54.070.000	10.710.000
		Categoria 2°			
		QUOTE DI PARTECIPAZIONE DEGLI ISCRITTI ALL'ONERE DI SPECIFICHE GESTIONI			
		.....			
		.....			
		TOTALE TITOLO 1°	64.400.000	54.070.000	10.710.000
		TITOLO II°			
		ENTRATE DERIVANTI DA TRASFERIMENTI CORRENTI			
		Categoria 3°			
		TRASFERIMENTI DA PARTE DELLO STATO			
2.03.01	3	Contributi a carico Ministero Trasporti	1.202.200.000	1.159.999.000	42.200.500
2.03.01	4	Contributi a carico Ministero Difesa	---	---	---
2.03.01	5	Contributi a carico " Turismo	20.000.000	---	---
		TOTALE CATEGORIA 3°	1.222.200.000	1.159.999.000	42.200.500

DEI RESIDUI ATTIVI				GESTIONE DI CASSA				TOTALE DEI RESIDUI ATTIVI AL TERMINE DELL'ESERCIZIO
RIMASTI DA RISCOUTERE	TOTALI	VARIAZIONI		PREVISIONI	RISCOSSIONI	DIFFERENZE RISPETTO ALLE PREVISIONI		
		IN +	IN -			IN +	IN -	
				1.711.047.631				
10.710.000	64.780.000	380.000	---	320.000.000	360.486.200	40.486.200	---	89.930.000
10.710.000	64.780.000	380.000	---	320.000.000	360.486.200	40.486.200	---	89.930.000
42.200.500	1.202.199.500	---	500	1.340.000.000	1.159.999.000	---	180.001.000	1.152.200.500
---	"	---	---	500.000.000	---	---	500.000.000	499.999.500
---	"	---	20.000.000	---	---	---	---	---
42.200.500	1.202.199.500	---	20.000.500	1.840.000.000	1.159.999.000	---	680.001.000	1.652.200.000

## XI LEGISLATURA — DISEGNI DI LEGGE E RELAZIONI — DOCUMENTI

## ENTRATE

C A P I T O L O		GESTIONE DI COMPETENZA PER L'AN			
		PREVISIONI	V A R I A Z I O N I		
CODICE	num.	D E N O M I N A Z I O N E	ANNO	IN	IN
			1988	AUMENTO	DIMINUIZIONE
		Categoria 4° TRASFERIMENTI DA PARTE DELLE REGIONI .....			
		Categoria 5° TRASFERIMENTI DA PARTE DEI COMUNI E DELLE PROVINCIE .....			
		Categoria 6° TRASFERIMENTI DA PARTE DI ALTRI ENTI DEL SETTORE PUBBLICO			
6.06.1	7	Contributo dei COMI	2.725.684.000	997.142.000	---
		TOTALE CATEGORIA 6°	2.725.684.000	997.142.000	---
		TOTALE TITOLO 2°	4.336.684.000	5.997.142.000	5.000.000.000
		TITOLO 3° ALTRE ENTRATE Categoria 7° ENTRATE DERIVANTI DALLA VENDITA DI BENI E DALLA PRESTAZIONE DI SERVIZI			
3.07.01.01	9	Ricavi dalla vendita di pubblicazioni	30.000.000	30.000.000	---
3.07.02	10	Proventi derivanti dalla prestazione di servizi	60.000.000	28.758.000	---
3.07.03	11	Realizzi per cessione materiale fuori uso	---	---	---
3.07.04.01	12	Nolo aeromobili, strumenti, apparati di volo e paracadute agli Aero Club federati	32.000.000	---	---
3.07.05.01	13	Realizzo cessione materiali fuori uso G. 5	---	---	---
		TOTALE CATEGORIA 7°	122.000.000	58.758.000	---

## XI LEGISLATURA — DISEGNI DI LEGGE E RELAZIONI — DOCUMENTI

NO 1088					
SOMME RISULTANTI	S O M M E ACCERTATE			DIFFERENZA RISPETTO ALLE PREVISIONI	
	RISOSSE	RIMASTE DA RISCUOTERE	TOTALI ACCERTA- TI	IN +	IN -
3.722.826.000	3.722.826.000	---	3.722.826.000	--	---
3.722.826.000	3.722.826.000	---	3.722.826.000	---	---
5.333.826.000	3.722.826.000	1.609.999.500	5.332.825.500	---	1.000.500
60.000.000	33.548.304	2.317.974	35.866.278	---	24.133.722
88.758.000	91.318.745	1.142.140	92.460.885	3.702.885	--
--	---	---	---	--	--
32.000.000	16.405.000	21.448.000	37.853.000	5.853.000	--
---	2.100.000	3.900.000	6.000.000	6.000.000	--
180.758.000	143.372.049	28.808.114	172.180.163	15.555.885	24.133.722

## XI LEGISLATURA — DISEGNI DI LEGGE E RELAZIONI — DOCUMENTI

CAPITOL O		GESTIONE DEI FES			
		RESIDUI ALL'INIZIO DELL'ESER- CIZIO	RISCOSSI	RIPASTI DA RISCUOTERE	
CODICE	num.	DENOMINAZIONE			
		Categoria 4° TRASFERIMENTI DA PARTE DELLE REGIONI .....			
		Categoria 5° TRASFERIMENTI DA PARTE DEI COMUNI E DELLE PROVINCIE .....			
		Categoria 6° TRASFERIMENTI DA PARTE DI ALTRI ENTI DEL SETTORE PUBBLICO			
6.06.1	7	Contributo del CONI	176.000.000	176.000.000	---
		TOTALE CATEGORIA 6°	176.000.000	176.000.000	---
		TOTALE TITOLO 2°	1.398.200.000	1.335.999.000	42.200.500
		TITOLO 3° ALTRE ENTRATE Categoria 7° ENTRATE DERIVANTI DALLA VENDITA DI BENI E DALLA PRESTAZIONE DI SERVIZI			
3.07.01.01	9	Ricavi dalla vendita di pubblicazioni	6.826.445	5.758.540	1.237.468
3.07.02	10	Proventi derivanti dalla prestazione di servizi	179.300	2.120.811	---
3.07.03	11	Realizzi per cessione materiale fuori uso	--	--	--
3.07.04.01	12	Nolo aeromobili, strumenti, apparati di volo e paracadute agli Aero Club federati	100.711.928	56.571.486	92.487.364
3.07.05.01	13	Realizzo cessione materiali fuori uso G.S.	--	-- 0	--
		TOTALE CATEGORIA 7	107.717.673	64.450.837	93.724.832



## XI LEGISLATURA — DISEGNI DI LEGGE E RELAZIONI — DOCUMENTI

RESIDUI ATTIVI			GESTIONE DI CASSA				
TOTALI	VARIAZIONI		PREVISIONI	RISCOSSIONI	DIFFERENZE RISPETTO ALLE PREVISIONI		TOTALE DEI RESIDUI ATTIVI AL TERMINE DELL'ESERCIZIO
	IN +	IN -			IN +	IN -	
176.000.000	---	---	2.725.684.000	3.898.826.000	1.173.142.000	---	---
176.000.000	---	---	2.725.684.000	3.898.826.000	1.173.142.000	---	---
1.378.199.500	---	20.000.500	4.565.684.000	5.058.825.000	1.173.142.000	680.001.000	1.652.200.000
6.996.008	169.563	---	60.000.000	39.306.844	---	20.693.156	3.555.442
2.120.811	1.941.511	---	60.000.000	93.439.556	33.439.556	--	1.142.140
--	--	--	--	--	--	--	--
149.058.850	48.346.922	--	32.000.000	72.976.486	40.976.486	--	118.935.364
--	---	--	--	2.100.000	2.100.000	--	3.900.000
158.175.669	50.457.996	--	152.000.000	207.822.886	76.516.042	20.693.156	222.532.946

## XI LEGISLATURA — DISEGNI DI LEGGE E RELAZIONI — DOCUMENTI

E N

C A P I T O L O		GESTIONE DI COMPETENZA PER L'ANNO 1988			
CODICE	num.	D E N O M I N A Z I O N E	PREVISIONI	V A R I A Z I O N I	
			ANNO 1988	IN AUMENTO	IN DIMINUZIONE
		<b>Categoria 8<sup>o</sup></b>			
		<b>REDDITI E PROVENTI PATRIMONIALI</b>			
3.08.01	14	Interessi e premi su titoli a reddito fisso	13.400.000	---	---
3.08.02.1	15	Interessi attivi su mutui e depositi G.S.	5.000.000	---	---
3.08.03	16	Interessi attivi su mutui e depositi G.O.	15.000.000	---	---
3.08.04.1	17	Interessi per ritardati pagamenti G.S.	---	---	---
		<b>TOTALE CATEGORIA 8<sup>o</sup></b>	<b>33.400.000</b>	<b>---</b>	<b>---</b>
		<b>Categoria 9<sup>o</sup></b>			
		<b>POSTE CORRETTIVE E COMPENSATIVE DI SPESE CORRENTI</b>			
3.09.01	18	Recuperi rimborsi diversi	385.000.000	326.000.000	---
3.09.02.01	19	Parziale rimborso assicuraz. corpo vellivoli	105.000.000	78.000.000	---
		<b>TOTALE CATEGORIA 9<sup>o</sup></b>	<b>490.000.000</b>	<b>404.000.000</b>	<b>---</b>
		<b>Categoria 10<sup>o</sup></b>			
		<b>ENTRATE NON CLASSIFICABILI IN ALTRE VOCI</b>			
3.10.01	20	Contributi da privati	---	---	---
3.10.02	22	Entrate eventuali	24.000.000	--	---
		<b>TOTALE CATEGORIA 10<sup>o</sup></b>	<b>24.000.000</b>	<b>--</b>	<b>---</b>
		<b>TOTALE TITOLO 3<sup>o</sup></b>	<b>669.400.000</b>	<b>462.758.000</b>	<b>--</b>
		<b>TOTALE ENTRATE CORRENTI</b>	<b>5.326.084.000</b>	<b>6.549.900.000</b>	<b>5.000.000.000</b>

## XI LEGISLATURA — DISEGNI DI LEGGE E RELAZIONI — DOCUMENTI

T R A T T O

SOMME RISULTANTI	S O M M E   A C C E R T A T E			D I F F E R E N Z A   R I S P E T T O A L L E   P R E V I S I O N I	
	R I S C O S S E	R I M A S T E   D A R I S C U O T E R E	T O T A L I A C C E R T A - T I	I N -	I N -
13.400.000	---	---	---	--	131400.000
5.000.000	3.079.436	---	3.079.436	--	1.920.564
15.000.000	1.379.858	44.203.376	45.583.234	30.583.234	--
---	---	---	---	--	---
33.400.000	4.459.294	44.203.376	48.662.670	30.583.234	18.320.564
711.000.000	312.386.466	267.020.587	579.407.053	--	131.592.947
103.000.000	113.311.460	49.514.758	162.826.218	--	20.173.782
894.000.000	425.697.926	316.535.345	742.233.271	--	151.766.729
24.000.000	14.000.000	10.000.000	24.000.000	--	--
24.000.000	14.000.000	10.000.000	24.000.000	--	--
1.132.158.000	587.529.269	399.546.835	987.076.104	46.139.119	191.221.015
6.875.984.000	4.616.771.569	2.088.766.335	6.705.537.904	46.139.119	216.585.315

## XI LEGISLATURA — DISEGNI DI LEGGE E RELAZIONI — DOCUMENTI

CAPITOLO		GESTIONE DEI RES			
CODICE	num.	DENOMINAZIONE	RESIDUI ALL'INIZIO DELL'ESERCIZIO	RISCOSSI	RIMASTI DA RISCOUTERE
		Categoria 8° REDDITI E PROVENTI PATRIMONIALI			
3.08.01	14	Interessi e premi su titoli a reddito fisso	--	--	--
3.08.02.1	15	Interessi attivi su mutui e depositi G.S.	--	--	--
3.08.03	16	Interessi attivi su mutui e depositi G.O.	16.688.929	16.790.080	--
3.08.04.1	17	Interessi per ritardati pagamenti G.S.	494.587	62.065	432.522
		TOTALE CATEGORIA 8°	17.183.516	16.852.145	432.522
		Categoria 9° POSTE CORRETTIVE E COMPENSATIVE DI SPESE CORRENTI			
3.09.01	18	Recuperi rimborsi diversi	210.134.596	79.272.905	131.241.085
3.09.02.01	19	Parziale rimborso assicuraz. corpo velivoli	225.312.380	43.830.587	145.294.601
		TOTALE CATEGORIA 9°	435.446.976	123.103.492	276.535.686
		Categoria 10° ENTRATE NON CLASSIFICABILI IN ALTRE VOCI			
3.10.01	20	Contributi da privati	2.818.000	----	2.818.000
3.10.02	22	Entrate eventuali	9.000.000	9.000.000	--
			55.884.069	---	55.884.069
		TOTALE CATEGORIA 10°	67.702.069	9.000.000	58.702.069
		TOTALE TITOLO 3°	628.050.234	213.406.474	429.395.109
		TOTALE ENTRATE CORRENTI	2.090.650.234	1.603.475.474	482.305.609

## XI LEGISLATURA — DISEGNI DI LEGGE E RELAZIONI — DOCUMENTI

IDUIATTIVI			GESTIONE DI CASSA				
TOTALI	VARIAZIONI		PREVISIONI	RISCOSSIONI	DIFFERENZE RISPETTO ALLE PREVISIONI		TOTALE DEI RESIDUIATTIVI AL TERMINE DELL'ESERCIZIO
	IN +	IN -			IN +	IN -	
--	--	--	10.000.000	---	--	10.000.000	---
--	--	--	5.000.000	3.079.436	--	1.920.564	--
16.790.080	101.151	--	10.000.000	18.169.938	8.169.938	--	44.203.376
494.587	--	--	--	62.065	62.065	--	432.522
17.284.667	101.151	--	25.000.000	21.311.439	8.232.003	11.920.564	44.635.898
210.513.990	379.394	---	711.000.000	391.659.371	--	319.340.629	398.261.672
189.125.188	--	36.187.192	105.000.000	157.142.047	52.142.047	--	194.809.359
399.639.178	379.394	36.187.192	816.000.000	548.801.418	52.142.047	319.340.629	593.071/031
2.818.000	--	--	--	--	--	--	2.818.000
9.000.000	--	--	24.000.000	23.000.000	--	1.000.000	10.000.000
55.884.069	---	---	---	--	--	--	55.884.069
67.702.069	---	--	24.000.000	23.000.000	---	1.000.000	68.702.069
642.801.583	50.938.541	36.187.192	1.017.000.000	800.935.743	136.890.092	352.954.349	828.941.944
2.085.781.083	51.318.541	56.187.692	5.902.684.000	6.220.246.943	1.350.518.292	1.032.955.349	2.571.071.944

## XI LEGISLATURA — DISEGNI DI LEGGE E RELAZIONI — DOCUMENTI

C A P I T O L O		GESTIONE DI COMPETENZA PER		
		PREVISIONI ANNO 1988	V A R I A Z I O N I	
CODICE	num.	DENOMINAZIONE	IN AUMENTO	IN DIMINUZIONE
		TITOLO 4° ENTRATE PER ALIENAZIONE DI BENI PATRIMONIALI E RISCOSSIONE DI CREDITI		
		Categoria 11° Alienazione di immobili e diritti reali		
		Categoria 12° Alienazione di immobilizzazioni tecniche		
4.12.01	24	Alienazione di mobili, impianti, attrezzature e macchinari	---	9.000.000
4.1202.01	25	Cessione velivoli, paracadute e materiale da lancio	131.400.000	165.000.000
		Categoria 13° TOT. Cat. 12° REALIZZO DI VALORI MOBILIARI	131.400.000	174.000.000
4.13.01	27	Realizzo di titoli emessi o garantiti dallo Stato		---
		Categoria 14° RISCOSSIONE DI CREDITI		
4.14.01	29	Prelevamenti di depositi bancari e tesoreria St.	1.500.000.000	---
4.14.02	30	Ritiro di depositi a cauzione presso terzi	---	---
4.14.03.01	31	Riscossione di crediti diversi (IVA)	---	---
4.14.04	32	Crediti verso lo Stato	44.000.000	---
	33	Crediti per mutui al personale	100.000.000	---
		TOTALE CATEGORIA 14°	1.644.000.000	---
		TOTALE TITOLO 4°	1.775.400.000	174.000.000
		TITOLO 5° ENTRATE DERIVANTI DA TRASFERIMENTI IN CONTO CAPITALE		
		Categoria 15° Trasferimenti dallo Stato		

## XI LEGISLATURA — DISEGNI DI LEGGE E RELAZIONI — DOCUMENTI

L'ANNO 1988					
SOMME RISULTANTI	SOMME ACCERTATE			DIFFERENZA RISPETTO ALLE PFEVISIONI	
	RISCOSSE	RIMASTE DA RISCUOTERE	TOTALI ACCERTA- TI	I. -	II. -
9.000.000	400.000	11.195.000	11.595.000	2.595.000	---
296.400.000	30.450.338	173.478.989	203.929.327	---	92.470.673
305.400.000	30.850.338	184.673.989	215.524.327	---	89.875.673
---	---	---	---	---	---
1.500.000.000	1.235.454.402	---	1.235.454.402	---	264.545.598
---	---	---	---	---	---
---	---	---	---	---	---
44.000.000	---	---	---	---	44.000.000
100.000.000	---	---	---	---	100.000.000
1.644.000.000	1.235.454.402	---	1.235.454.402	--	408.545.598
1.949.400.000	1.266.304.740	184.673.989	1.450.978.729	--	498.421.271

## XI LEGISLATURA — DISEGNI DI LEGGE E RELAZIONI — DOCUMENTI

C A P I T O L O		G E S T I O N E D E I R E S			
CODICE	num.	D E N O M I N A Z I O N E	RESIDUI ALL'INIZIO DELL'ESERCIZIO	RISCOSSI	RIMASTI DA RISCOUTERE
		TITOLO 4° ENTRATE PER ALIENAZIONE DI BENI PATRIMONIALI E RISCOSSIONE DI CREDITI			
		Categoria 11° Alienazione di immobili e diritti reali			
		Categoria 12° Alienazione di immobilizzazioni tecniche			
4.12.01	24	Alienazione di mobili, impianti, attrezzature e macchinari	5.005.000	1.493.712	5.005.000
4.1202.01	25	Cessione velivoli, paracadute e materiale da lancio	256.934.469	101.239.973	96.514.856
		Categoria 13° TOT. Cat. 12° REALIZZO DI VALORI MOBILIARI	261.939.469	102.733.685	101.519.856
4.13.01	27	Realizzo di titoli emessi o garantiti dallo Stato	--	--	--
		Categoria 14° RISCOSSIONE DI CREDITI			
4.14.01	29	Prelevamenti di depositi bancari e	--	--	--
4.14.02	30	Ritiro di depositi a cauzione presso terzi	2.500.000	--	2.500.000
4.14.03.01	31	Riscossione di crediti diversi (IVA)	237.160.000	--	237.150.000
4.14.04	32	Crediti verso lo Stato	31.175.905	1.451.485	29.724.420
	33	Crediti per mutui al personale			
		TOTALE CATEGORIA 14°	270.835.905	1.451.485	269.384.420
		TOTALE TITOLO 4°	532.775.374	104.185.170	370.904.276
		TITOLO 5° ENTRATE DERIVANTI DA TRASFERIMENTI IN CONTO CAPITALE			
		Categoria 15° Trasferimenti dallo Stato			



## XI LEGISLATURA — DISEGNI DI LEGGE E RELAZIONI — DOCUMENTI

P E S I D I A T T I V I			G E S T I O N E D I C A S S A				
TOTALI	VARIAZIONI		PREVISIONI	RISCOSSIONI	DIFFERENZE RISPETTO ALLE PREVISIONI		TOTALE DEI P E S I D I A T T I V I AL TERMINE DELL'ESERCIZIO
	IN +	IN -			IN +	IN -	
6.498.712	1.493.712	---	---	1.893.712	1.893.712	---	16.200.000
197.754.829	---	59.179.640	230.000.000	131.690.311	---	98.309.689	269.993.845
204.253.541	---	57.685.928	230.000.000	133.584.023	---	96.415.977	286.193.845
---	---	---	---	---	---	---	---
---	---	---	1.500.000.000	1.235.454.402	---	264.545.598	---
2.500.000	---	---	---	---	---	---	2.500.000
237.160.000	---	---	---	---	---	---	237.160.000
31.175.905	---	---	---	1.451.485	1.451.485	---	29.724.420
270.835.905	---	---	1.500.000.000	1.236.905.887	---	263.094.113	269.384.420
475.089.446	---	57.685.928	1.730.000.000	1.370.489.910	---	359.510.090	555.578.265

E M

C A P I T O L O		GESTIONE DI COMPETENZA PER L'AN			
		PREVISIONI	V A R I A Z I O N I		
CODICE	num.	DENOMINAZIONE	ANNO 1988	IN AUMENTO	IN DIMINUZIONE
		Categoria 16° TRASFERIMENTI DALLE REGIONI			
		.....			
		Categoria 17° TRASFERIMENTI DA COMUNI E PROVINCE			
		.....			
		Categoria 18° TRASFERIMENTI DA ALTRI ENTI DEL SETTORE PUBBLICO			
		.....			
		TOTALE TITOLO 5°			
		TITOLO 6° ACCENSIONE DI PRESTITI			
		Categoria 19° ASSUNZIONE DI MUTUI			
		.....			
		Categoria 20° ASSUNZIONE DI ALTRI DEBITI FINANZIARI			
		.....			
		Categoria 21° EMISSIONE DI OBBLIGAZIONI			
		.....			
		TOTALE TITOLO 6°			
		TITOLO 7° PARTITE DI GIRO			
		Categoria 22° ENTRATE AVENTI NATURA DI PARTITE DI GIRO			
7.22.01	42	Ritenute previdenziali	100.000.000	---	---
7.22.02	43	Ritenute erariali	200.000.000	---	---
7.22.03	44	Ritenute diverse			

T R A T T O

NO 1988

SOMME RISULTANTI	S O M M E A C C E R T A T E			D I F F E R E N Z A R I S P E T T O A L L E P R E V I S I O N I	
	R I S C O S S E	R I M A S T E D A R I S C U O T E R E	T O T A L I A C C E R T A - T I	IN -	IN -
100.000.000	78.338.818	---	78.338.818	--	21.661.182
247.000.000	220.393.529	46.536.905	266.930.434	19.930.434	--
--	--	---	---	--	--

C A P I T O L O		G E S T I O N E D E I R E S		
		RESIDUI ALL'INIZIO DELL'ESER- CIZIO	RISCOSSI	RIMASTI DA RISCUOTERE
CODICE	num.	D E N O M I N A Z I O N E		
		Categoria 16° TRASFERIMENTI DALLE REGIONI .....		
		Categoria 17° TRASFERIMENTI DA COMUNI E PROVINCE .....		
		Categoria 18° TRASFERIMENTI DA ALTRI ENTI DEL SETTORE PUB- BLICO .....		
		TOTALE TITOLO 5°		
		TITOLO 6° ACCENSIONE DI PRESTITI Categoria 19° ASSUNZIONE DI MUTUI .....		
		Categoria 20° ASSUNZIONE DI ALTRI DEBITI FINANZIARI .....		
		Categoria 21° EMISSIONE DI OBBLIGAZIONI .....		
		TOTALE TITOLO 6°		
		TITOLO 7° PARTITE DI GIRO Categoria 22° ENTRATE AVENTI NATURA DI PARTITE DI GIRO		
7.22.01	42	Ritenute previdenziali	--	--
7.22.02	43	Ritenute erariali	--	--
7.22.03	44	Ritenute diverse	--	--



## XI LEGISLATURA — DISEGNI DI LEGGE E RELAZIONI — DOCUMENTI

E N

C A P I T O L O		G E S T I O N E D I C O M P E T E N Z A P E R L' A N N O			
CODICE	num.	D E N O M I N A Z I O N E	PREVISIONI	V A R I A Z I O N I	
			ANNO 1988	IN AUMENTO	IN DIMINUZIONE
7.22.04.01	45	Trattenute per conto terzi G.S.	20.000.000	---	---
7.22.05	46	Rimborsi di somme pagate per conto terzi GO	50.000.000	---	---
7.22.06	47	Partite in sospeso	800.000.000	100.000.000	---
7.22.07	48	IVA - Conto vendite	50.000.000		
7.22.08.01	49	Ritenute Erariali G.S.	15.000.000		
7.22.09.01	50	" Previdenziali G.S.	8.000.000		
TOTALE CATEGORIA 22*			1.243.000.000	100.000.000	
TOTALE TITOLO 7*			1.243.000.000	100.000.000	
RIEPILOGO DEI TITOLI					
	TITOLO	I*	120.000.000	90.000.000	---
	TITOLO	II*	4.336.684.000	5.997.142.000	5.000.000.000
	TITOLO	III*	669.400.000	462.758.000	---
	TITOLO	IV*	1.775.400.000	174.000.000	---
	TITOLO	V*	---		
	TITOLO	VI*	---		
	TITOLO	VII*	1.243.000.000	100.000.000	---
TOTALE DELLE ENTRATE			9.344.484.000	6.823.900.000	5.000.000.000

T R A T T O

O 1988

SOMME RISULTANTI	S O M M E ACCERTATE			DIFFERENZA RISPETTO ALLE PREVISIONI	
	RISCOSSE	RINASTE DA RISCUOTERE	TOTALI ACCERTA- TI	IN +	IN -
20.000.000	2.633.179	1002	2.634.181	--	17.365.819
3.000.000	2.280.000	---	2.280.000	--	720.000
900.000.000	45.791.553	797.032.562	842.824.115	--	57/175.885
50.000.000	14.842.142	31.236.272	46.078.414	--	3.921.586
15.000.000	11.201.569	---	11.201.569	--	3.798.431
8.000.000	5.860.115	---	5.860.115	--	2.139.885
1.343.000.000	381.340.905	874.806.741	1.256.147.646	--	86.852.354
1.343.000.000	381.340.905	874.806.741	1.256.147.646	--	86.852.354
410.000.000	306.416.200	79.220.000	385.636.200		24.363.800
5.333.826.000	3.722.826.000	1.609.999.500	5.332.825.500		1.000.500
1.132.158.000	587.529.269	399.546.835	987.076.104	46.139.119	191.221.015
1.949.400.000	1.266.304.740	184.673.989	1.450.978.729	---	498.421.271
1.343.000.000	381.340.905	874.806.741	1.256.147.646		86.852.354
10.168.384.000	6.264.417.114	3.148.247.065	9.412.664.179	46.139.119	801.858.940

## XI LEGISLATURA — DISEGNI DI LEGGE E RELAZIONI — DOCUMENTI

C A P I T O L O		G E S T I O N E D E I R E S			
CODICE	num.	D E N O M I N A Z I O N E	RESIDUI ALL'INIZIO DELL'ESERCIZIO	RISCOSSI	RIMASTI DA RISCOUTERE
7.22.04.01	45	Trattenute per conto terzi G.S.	6.550	--	--
7.22.05	46	Rimborsi di somme pagate per conto terzi GO	1.279.461	--	1.279.461
7.22.06	47	Partite in sospeso	1.250.831.675	238.087.336	1.005.039.357
7.22.07	48	IVA - Conto vendite	170.578.075	30.422.566	126.927.088
7.22.08.01	49	Ritenute Erariali G.S.	--	--	--
7.22.09.01	50	" Previdenziali G.S.	--	--	--
		TOTALE CATEGORIA 22*	1.422.695.761	268.509.902	1.133.245.906
		TOTALE TITOLO 7*	1.422.695.761	268.509.902	1.133.245.906
		RIEPILOGO DEI TITOLI			
	TITOLO	I*	64.400.000	54.070.000	10.710.000
	TITOLO	II*	1.398.200.000	1.335.999.000	42.200.500
	TITOLO	III*	628.050.234	213.406.474	429.395.105
	TITOLO	IV*	532.775.374	104.185.170	370.904.276
	TITOLO	V*			
	TITOLO	VI*			
	TITOLO	VII*	1.422.695.761	268.509.902	1.133.245.906
		TOTALE DELLE ENTRATE	4.046.121.369	1.976.170.546	1.986.455.791



## XI LEGISLATURA — DISEGNI DI LEGGE E RELAZIONI — DOCUMENTI

RESIDUATIVI			GESTIONE DI CASSA				
TOTALI	VARIAZIONI		PREVISIONI	RISCOSSIONI	DIFFERENZE RISPETTO ALLE PREVISIONI		TOTALE DEI RESIDUATIVI AL TERMINE DELL'ESERCIZIO
	IN +	IN -			IN +	IN -	
--	--	6.550	20.000.000	2.633.179	--	17.366.821	1.002
1.279.461	--	--	50.000.000	2.280.000	--	47.720.000	1.279.461
1.243.126.693	--	7.704.982	1.265.000.000	283.878/889	--	981.121.111	1.802.071.919
157.349.654	--	13.228.421	70.000.000	45.264.708	--	24.735.292	158.163.360
	--	--	15.000.000	11.201.569	--	3.798.431	--
	--	--	8.000.000	5.860.115	--	2.139.885	--
1.401.755.808	--	20.939.953	1.728.000.000	649.850.807	--	1.078.149.193	2.008.052.647
1.401.755.808	--	20.939.953	1.728.000.000	649.850.807	--	1.078.149.193	2.008.052.647
64.780.000	380.000	---	320.000.000	360.486.200	40.486.200	---	89.930.000
1.378.199.500	---	20.000.500	4.565.684.000	5.058.825.000	1.173.142.000	680.001.000	1.652.200.000
642.801.583	50.938.541	36.187.192	1.017.000.000	800.935.743	136.890.092	352.954.349	828.941.944
475.089.446	---	57.685.928	1.730.000.000	1.370.489.910	---	359.510.090	555.578.265
1.401.755.808	---	20.939.953	1.728.000.000	649.850.807	---	1.078.149.193	2.008.052.647
3.962.626.337	51.318.541	134.813.573	9.360.684.000	8.240.587.660	1.350.518.292	2.470.614.632	5.134.702.856

## XI LEGISLATURA — DISEGNI DI LEGGE E RELAZIONI — DOCUMENTI

U S C

C A P I T O L O		GESTIONE DI COMPETENZA PER L'ANNO			
		PREVISIONI	V A R I A Z I O N I		
CODICE	num.	D E N O M I N A Z I O N E	ANNO	IN	IN
			1988	AUMENTO	DIMINUZIONE
		Disavanzo di amministrazione	2.581.500.000		2.581.500.000
		TITOLO 1° SPESE CORRENTI Categoria 1°			
		SPESE PER GLI ORGANI DELL'ENTE			
1.01.01	1	Assegni e indennità alla Presidenza e Vice Presidenza	130.000.000	--	--
1.01.02	2	Compensi, indennità e rimborsi ai componenti gli organi collegiali di amministrazione	90.000.000	--	--
1.01.03	3	Compensi, indennità e rimborsi ai componenti il collegio sindacale	33.000.000	--	14.000.000
		TOTALE CATEGORIA 1°	253.000.000	--	14.000.000
		Categoria 2°			
		ONERI PER IL PERSONALE IN ATTIVITA' DI SERVIZIO			
1.02.01	5	Stipendi ed altri assegni fissi al personale G.O.	932.000.000	--	170.000.000
1.02.02.01	6	" " " " G.S.	70.000.000		2.000.000
1.02.03	7	Compensi per lavoro straordinario G.O.	155.000.000		5.000.000
1.02.04.01	8	" " " " G.S.	9.400.000	--	--
1.02.05	9	Indennità e rimborso spese trasporti allo interno	16.500.000	5.000.000	--
1.02.06	10	" " " " estero	2.500.000	--	--
1.02.07	11	Oneri previdenziali e assistenziali G.O.	420.000.000	--	40.000.000
1.02.08.01	12	" " " " G.S.	31.000.000	--	--
1.02.09	13	Contributo al CRAL aziendale	16.000.000	--	--
1.02.10	14	Corsi per il personale e partecipazione alle spese per i corsi indetti da Enti, istituzioni e amministrazioni varie	12.000.000	--	12.000.000
		TOTALE CATEGORIA 2°	1.664.400.000	5.000.000	229.000.000

## XI LEGISLATURA — DISEGNI DI LEGGE E RELAZIONI — DOCUMENTI

1988					
SCHEME RISULTANTI	S O M M E I M P E G N A T E			D I F F E R E N Z A R I S P E T T O A L L E P R E V I S I O N I	
	PAGATE	RIMASTE DA PAGARE	TOTALE IMPEGNI	IN +	IN -
130.000.000	101.492.007	28.507.993	130.000.000	---	---
90.000.000	31.358.686	58.271.384	89.630.070	----	369.930
19.000.000	12.936.784	5.991.300	18.927.984	---	72.016
239.000.000	145.787.477	92.770.577	238.558.054	---	441.946
762.000.000	707.254.475	54.491.679	761.746.154	---	253.846
68.000.000	56.095.963	6.696.562	62.792.525	---	5.207.475
150.000.000	84.507.691	38.767.205	123.274.896	---	26.725.104
9.400.000	2.221.060	4.462.420	6.683.489	---	2.716.511
21.500.000	18.711.395	386.250	19.097.645	---	2.402.355
2.500.000	--	--	--	---	2.500.000
380.000.000	246.137.740	36.009.552	282.147.292	---	97.852.708
31.000.000	15.150.224	3.156.959	18.307.183	---	12.692.817
16.000.000	16.000.000	--	16.000.000	---	---
--	--	--	--	---	--
1.440.400.000	1.146.078.557	143.970.627	1.290.049.184	---	150.350.816

## XI LEGISLATURA — DISEGNI DI LEGGE E RELAZIONI — DOCUMENTI

C A P I T O L O		G E S T I O N E D E I R E S		
		RESIDUI ALL'INIZIO DELL'ESER- CIZIO	P A G A T I	RINASTI DA PAGARE
CODICE	num.	D E N O M I N A Z I O N E		
		Disavanzo di amministrazione	98.049	
		<b>TITOLO I"</b>		
		<b>SPESE CORRENTI</b>		
		<b>Categoria 1"</b>		
		<b>SPESE PER GLI ORGANI DELL'ENTE</b>		
1.01.01	1	Assegni e indennità alla Presidenza e Vice Presidenza	22.113.522	19.326.080 2.787.442
1.01.02	2	Compensi, indennità e rimborsi ai componenti gli organi collegiali di amministrazione	66.278.387	33.555.223 16.528.020
1.01.03	3	Compensi, indennità e rimborsi ai componenti il collegio sindacale	2.800.000	978.120 821.880
		<b>TOTALE CATEGORIA 1"</b>	<b>91.191.909</b>	<b>53.859.423 20.137.342</b>
		<b>Categoria 2"</b>		
		<b>ONERI PER IL PERSONALE IN ATTIVITA' DI SER- VIZIO</b>		
1.02.01	5	Stipendi ed altri assegni fissi al personale G.O.	75.466.962	47.733.479 20.346.750
1.02.02.01	6	" " " " G.S.	8.716.464	5.577.338 1.496.626
1.02.03	7	Compensi per lavoro straordinario G.O.	39.909.052	38.031.453 ---
1.02.04.01	8	" " " " G.S.	8.710.255	4.532.286 4.177.969
1.02.05	9	Indennità e rimborso spese trasporti allo interno	2.092.371	--- ---
1.02.06	10	" " " " "estero	67.076.922	33.135.605 26.441.317
1.02.07	11	Oneri previdenziali e assistenziali G.O.	5.917.854	5.917.854 ---
1.02.08.01	12	" " " " G.S.	---	---
1.02.09	13	Contributo al CRAL aziendale	---	---
1.02.10	14	Corsi per il personale e partecipazione alle spese per i corsi indetti da Enti,, isti- tuzioni e amministrazioni varie	---	---
		<b>TOTALE CATEGORIA 2"</b>	<b>207.889.880</b>	<b>134.928.015 52.462.662</b>

## XI LEGISLATURA — DISEGNI DI LEGGE E RELAZIONI — DOCUMENTI

IDUI PASSIVI			GESTIONE DI CASSA				
TOTALI	VARIAZIONI		PREVISIONI	PAGAMENTI	DIFFERENZE RISPETTO ALLE PREVISIONI		TOTALE DEI RESIDUI PASSIVI AL TERMINE DELL'ESERCIZIO
	IN +	IN -			IN +	IN -	
22.113.522	---	---	130.000.000	120.818.087	---	9.181.913	31.295.435
50.083.243	---	16.195.144	90.000.000	64.913.909	---	25.086.091	74.799.404
1.800.000	---	1.000.000	33.000.000	13.914.904	---	19.085.096	6.813.080
73.996.765	---	17.195.144	253.000.000	199.646.900	---	53.353.100	112.907.919
68.080.229	---	7.386.733	812.500.000	754.987.954	---	57.512.046	74.838.429
7.073.964	---	1.642.500	70.000.000	61.673.301	---	8.326.699	8.193.188
38.031.453	---	1.877.599	165.000.000	122.539.144	---	42.460.856	38.767.205
8.710.255	---	---	9.400.000	6.753.355	---	2.646.645	8.640.389
--	---	2.092.371	21.500.000	18.711.395	---	2.788.605	386.250
--	---	---	2.500.000	---	---	2.500.000	---
59.576.922	---	7.500.000	420.000.000	279.273.345	---	140.726.655	62.450.869
5.917.854	---	---	31.000.000	21.068.078	---	9.931.922	3.156.959
---	---	---	16.000.000	16.000.000	---	---	---
--	---	--	7.000.000	---	---	7.000.000	---
187.390.677	---	20.499.203	1.554.900.000	1.281.006.572	---	273.893.428	196.433.289

## XI LEGISLATURA — DISEGNI DI LEGGE E RELAZIONI — DOCUMENTI

U 5

C A P I T O L O		GESTIONE DI COMPETENZA PER		
		PREVISIONI	V A R I A Z I O N I	
	D E N O M I N A Z I O N E	ANNO 1988	IN AUMENTO	IN DIMINUZIONE
	CATEGORIA 3 <sup>a</sup> ONERI PER IL PERSONALE IN QUIESCENZA			
	CATEGORIA 4 <sup>a</sup> SPESE PER L'ACQUISTO DI BENI DI CONSUMO E DI SERVIZI			
1.04.00	15 Attività promoz. (Legge 29/5/54 n340)	120.000.000	--	14.000.000
1.04.01	16 Acquisto di libri, riviste, giornali ed al- tre pubblicazioni	30.000.000	--	5.000.000
1.04.02.01	17 Acquisto di materiale di consumo e noleggio di materiale tecnico G.S.	--	--	--
1.04.03	18 Acquisto di materiale di consumo e noleggio di materiale tecnico G.O.	140.000.000	97.000.000	15.000.000
1.04.04	19 Spese di rappresentanza	15.000.000	5.500.000	---
1.04.05	20 Spese per il funzionamento di commissioni, comitati ecc. G.O.	90.000.000	--	--
1.04.06.01	21 Spese per il funzionamento di commissioni, comitati ecc. G.S.	--	--	--
1.04.07	22 Spese per accertamenti sanitari	400.000	--	--
1.04.08	23 Acquisto vestiario e divise	3.000.000	500.000	--
1.04.09	24 Fitto locali e canoni demaniali	102.000.000	--	32.000.000
1.04.10	25 Manutenzione; riparazione ed adattamento di locali e relativi impianti	50.000.000	--	10.000.000
1.04.11	26 Spese postali e telegrafiche	95.000.000	36.000.000	--
1.04.12	27 Spese per studi, indagini, rilevazioni	5.000.000	--	---
1.04.13	28 Spese per l'organizzazione e partecipazione a convegni, congressi ed altre manifestazioni	180.000.000	--	28.000.000

C I T È

L'ANNO 1988

SCHE RISULTANTI	SOMME IMPEGHATE			DIFFERENZA RISPETTO ALLE PREVISIONI	
	PAGATE	RIMASTE DA PAGARE	TOTALE IMPEGNI	IN +	IN -
106.000.000	62.262.500	42.944.760	105.207.260	+	792.740
25.000.000	21.823.337	3.167.750	24.991.087	---	8.913
--	--	--	--	---	---
222.000.000	80.680.813	102.470.489	183.151.302	---	38.848.698
20.500.000	17.418.054	3.063.200	20.481.254	---	18.744
90.000.000	29.772.817	60.105.000	89.877.817	---	122.183
--	--	--	--	---	---
400.000	--	400.000	400.000	---	---
3.500.000	2.895.738	490.500	3.386.238	---	113.762
70.000.000	69.932.000	---	69.932.000	---	68.000
20.000.000	15.231.030	1.000.000	16.231.030	---	3.768.970
131.000.000	130.313.482	686.518	131.000.000	---	---
5.000.000	1.799.350	1.616.970	3.416.320	---	1.583.680
152.000.000	45.754.817	103.830.845	149.585.662	---	2.414.338

C A P I T O L O		G E S T I O N E D E I R E S			
		RESIDUI ALL'INIZIO DELL'ESER- CIZIO	P A G A T I	RIMASTI DA PAGARE	
D E N O M I N A Z I O N E					
		CATEGORIA 3 <sup>a</sup> ONERI PER IL PERSONALE IN QUIESCENZA			
		CATEGORIA 4 <sup>a</sup>			
		SPESE PER L'ACQUISTO DI BENI DI CONSUMO E DI SERVIZI			
1.04.00	15	Attività promoz. (Legge 29/5/54 n340)	45.752.153	12.213.069	32.002.356
1.04.01	16	Acquisto di libri, riviste, giornali ed al- tre pubblicazioni	2.286.474	1.018.376	---
1.04.02.01	17	Acquisto di materiale di consumo e noleggio di materiale tecnico G.S.	---	---	---
1.04.03	18	Acquisto di materiale di consumo e noleggio di materiale tecnico G.O.	53.955.603	26.422.298	16.071.176
1.04.04	19	Spese di rappresentanza	2.312.600	1.613.550	---
1.04.05	20	Spese per il funzionamento di commissioni, comitati ecc. G.O.	70.056.772	24.096.056	45.960.716
1.04.06.01	21	Spese per il funzionamento di commissioni, comitati ecc. G.S.	---	---	---
1.04.07	22	Spese per accertamenti sanitari	335.248	---	---
1.04.08	23	Acquisto vestiario e divise	4.501.850	2.289.306	---
1.04.09	24	Fitto locali e canoni demaniali	---	---	---
1.04.10	25	Manutenzione; riparazioni ed adattamento di locali e relativi impianti	---	---	---
1.04.11	26	Spese postali e telegrafiche	---	---	---
1.04.12	27	Spese per studi, indagini, rilevazioni	36.697.000	9.652.221	2.947.779
1.04.13	28	Spese per l'organizzazione e partecipazione a convegni, congressi ed altre manifestazioni	116.832.207	19.960.271	96.668.436



## XI LEGISLATURA — DISEGNI DI LEGGE E RELAZIONI — DOCUMENTI

IDUI PASSIVI			GESTIONE DI CASSA				
TOTALI	VARIAZIONI		PREVISIONI	PAGAMENTI	DIFFERENZE RISPETTO ALLE PREVISIONI		TOTALE DEI RESIDUI PASSIVI AL TERMINE DELL'ESERCIZIO
	IN +	IN -			IN +	IN -	
44.215.425	---	1.536.728	120.000.000	74.475.569	---	45.524.431	74.947.116
1.018.376	---	1.268.098	30.000.000	22.841.713	---	7.158.287	3.167.750
-	---	---	--	---	--	---	---
42.493.474	---	11.462.129	165.500.000	107.103.111	---	58.396.889	118.541.665
1.613.550	---	699.050	23.000.000	19.031.606	---	3.968.394	3.063.200
70.054.772	---	---	90.000.000	53.868.873	---	36.131.127	106.065.716
--	---	---	---	---	---	---	---
--	---	335.248	400.000	---	---	400.000	400.000
2.289.306	---	2.212.544	6.000.000	5.185.044	--	814.956	490.500
--	---	---	102.000.000	69.932.000	---	32.068.000	---
--	---	---	50.000.000	15.231.030	---	34.768.970	1.000.000
--	---	---	131.000.000	130.313.482	---	686.518	686.518
12.600.000	---	24.097.000	15.000.000	11.451.571	---	3.548.429	4.664.749
116.628.707	---	203.500	180.000.000	65.715.084	---	114.284.912	200.499.281

## XI LEGISLATURA — DISEGNI DI LEGGE E RELAZIONI — DOCUMENTI

U S C

C A P I T O L O		GESTIONE DI COMPETENZA PER L'AN			
CODICE	num.	DENOMINAZIONE	PREVISIONI	V A R I A Z I O N I	
			ANNO 1988	IN AUMENTO	IN DIMINUZIONE
1.04.14	29	Spese per concorsi	28.684.000		27.000.000
1.04.15	30	Manutenzione, noleggio ed esercizio di mezzi di trasporto	30.000.000	--	--
1.04.16	31	Canoni d'acqua, spese per l'energia elettrica pulizia uffici, combustibili ed energia elettrica per riscaldamento e spese per la conduzione di impianti tecnici	45.000.000	--	--
1.04.17	32	Onorari e compensi per speciali incarichi G.O.	45.000.000	--	--
1.04.18.01	33	" " " G.S.	--		
1.04.19.	34	Trasporti e facchinaggi	4.000.000	--	--
1.04.20	35	Premi di assicurazione Ente	210.000.000	--	5.000.000
1.04.21.01	36	Premi di assicurazione per aeromobili da destinare agli Aero Club federati G.S.	110.000.000	2.000.000	--
1.04.22.01	37	Tessere, distintivi, stampati e pubblicaz. G.S.	30.000.000	30.000.000	--
1.04.23	38	" " " G.O.	15.000.000	--	--
1.04.24	39	Acquisto materiale aeromodellismo	30.000.000	--	--
1.04.26	416	Indennità e rimborsi giudici sport.	55.000.000	--	--
1.04.27	417	Spese attinenti a pubblicità (art. 5 Legge 25/2/87 n 67)	P.M.	--	--
		TOT. CAT. 4 Categoria 5	1.433.084.000	171.000.000	156.000.000
		SPESE PER PRESTAZIONI ISTITUZIONALI			
1.05.01	40	Attività sportiva volo a motore	600.000.000	--	154.000.000
1.05.02	41	" " volo a vela	352.000.000	--	107.000.000
1.05.03	42	" " paracadutismo	268.000.000	25.250.000	15.000.000
1.05.04	43	" " aeromodellismo	165.000.000	8.000.000	--

## XI LEGISLATURA — DISEGNI DI LEGGE E RELAZIONI — DOCUMENTI

I T E

NO 1988

SOMME RISULTANTI	SOMME IMPEGNATE			DIFFERENZA RISPETTO ALLE PREVISIONI	
	PAGATE	RIMASTE DA PAGARE	TOTALE IMPEGNI	IN +	IN -
1.684.000	500.000	---	500.000	---	1.184.000
30.000.000	• 22.579.167	6.304.916	28.884.083	---	1.115.917
45.000.000	29.520.916	15.479.084	45.000.000	---	---
45.000.000	20.538.622	24.330.000	44.888.622	---	131.378
--	--	--	--	---	--
4.000.000	3.041.753	158.247	3.200.000	---	800.000
205.000.000	187.146.259	893.228	188.039.487	---	16.960.513
112.000.000	111.984.333	---	111.984.333	---	15.667
60.000.000	36.873.700	16.098.800	52.972.500	---	7.027.500
15.000.000	14.031.800	---	14.031.800	---	968.200
30.000.000	----	30.000.000	30.000.000	---	---
55.000.000	----	55.000.000	55.000.000	---	---
---	----	----	----	---	---
1.448.084.000	904.100.490	468.040.307	1.372.140.797	---	75.943.203
446.000.000	88.805.188	356.878.012	445.683.200	---	316.800
245.000.000	10.000.000	234.785.019	244.785.019	---	214.981
278.250.000	39.223.784	238.451.297	277.675.081	---	574.919
173.000.000	46.094.641	126.604.771	172.699.412	---	300.588

## XI LEGISLATURA — DISEGNI DI LEGGE E RELAZIONI — DOCUMENTI

C A P I T O L O		G E S T I O N E D E I R E S			
CODICE	num.	D E N O M I N A Z I O N E	RESIDUI ALL'INIZIO DELL'ESER- CIZIO	P A G A T I	RIMASTI DA PAGARE
1.04.14	29	Spese per concorsi	9.866.000	5.788.719	---
1.04.15	30	Manutenzione, noleggio ed esercizio di mezzi di trasporto	4.399.414	4.147.158	---
1.04.16	31	Canoni d'acqua, spese per l'energia elettrica pulizia uffici, combustibili ed energia elettrica per riscaldamento e spese per la conduzione di impianti tecnici	7.422.510	7.422.510	---
1.04.17	32	Onorari e compensi per speciali incarichi G.O.	18.206.200	14.306.200	3.200.000
1.04.18.01	33	" " " G.S.	---	---	---
1.04.19.	34	Trasporti e facchinaggi	140.800	627.000	---
1.04.20	35	Premi di assicurazione Ente	294.919.834	121.940.000	172.979.834
1.04.21.01	36	Premi di assicurazione per aeromobili da destinare agli Aero Club federati G.S.	73.564.903	---	73.564.903
1.04.22.01	37	Tessere, distintivi, stempati e pubblicaz. G.S.	7.160.000	7.160.000	---
1.04.23	38	" " " G.O.	54.025.792	34.170.912	20.141.940
1.04.24	39	Acquisto materiale aeromodellismo	---	---	---
1.04.26	416	Indennità e rimborsi giudici sport.	---	---	---
1.04.27	417	Spese attinenti a pubblicità (art. 5 Legge 25/2/87 n 67)	---	---	---
		TOT. CAT. 4 Categoria 5	802.435.360	292.827.646	463.537.140
		SPESE PER PRESTAZIONI ISTITUZIONALI			
1.05.01	40	Attività sportiva volo a motore	471.299.894	93.880.622	370.994.843
1.05.02	41	" " volo a vela	271.419.437	2.500.000	268.899.437
1.05.03	42	" " paracadutismo	419.857.407	119.901.125	291.509.270
1.05.04	43	" " aeromodellismo	144.650.479	46.657.492	95.547.779

## XI LEGISLATURA — DISEGNI DI LEGGE E RELAZIONI — DOCUMENTI

IDUI PASSIVI			GESTIONE DI CASSA				
TOTALI	VARIAZIONI		PREVISIONI	PAGAMENTI	DIFFERENZE RISPETTO ALLE PREVISIONI		TOTALE DEI RESIDUI PASSIVI AL TERMINE DELL'ESERCIZIO
	IN +	IN -			IN +	IN -	
5.788.719	---	4.077.281	28.668.000	6.288.719	---	22.379.281	---
4.147.158	---	252.256	30.000.000	26.726.325	-4-	3.273.675	6.304.916
7.422.510	---	---	45.000.000	36.943.426	---	8.056.574	15.479.084
17.506.200	---	700.000	45.000.000	34.844.822	---	10.155.178	27.530.000
--	---	---	---	---	---	---	---
627.000	486.200	---	4.000.000	3.668.753	---	331.247	158.247
294.919.834	---	---	320.000.000	309.086.259	---	10.913.741	173.873.062
75.564.903	---	---	160.000.000	111.984.333	---	48.015.667	73.564.903
7.160.000	---	---	60.000.000	44.033.700	---	15.966.300	16.098.800
--	---	---	15.000.000	14.031.800	---	968.200	---
54.312.852	287.060	---	50.000.000	34.170.912	---	15.829.088	50.141.940
--	---	---	55.000.000	---	---	55.000.000	55.000.000
--	---	---	---	---	---	---	---
756.364.786	---	46.070.574	1.725.568.000	1.196.928.136	---	528.639.864	931.577.447
464.875.465	---	6.424.429	615.000.000	182.685.810	---	432.314.190	727.872.855
271.399.437	---	20.000	352.000.000	12.500.000	---	339.500.000	503.684.456
411.410.395	---	8.447.012	318.000.000	159.124.909	---	158.875.091	529.960.567
142.205.271	---	2.445.208	195.000.000	92.752.133	--	102.247.867	222.152.550

## XI LEGISLATURA — DISEGNI DI LEGGE E RELAZIONI — DOCUMENTI

U S C I

C A P I T O L O		GESTIONE DI COMPETENZA PER L'AN			
CCDICE	num.	D E N O M I N A Z I O N E	PREVISIONI	V A R I A Z I O N I	
			ANNO 1988	IN AUMENTO	IN DIMINUIZIONE
1.05.05	44	Corsi istruttori volo a motore, volo a vela e volo libero e corsi piloti professionisti	518.000.000	--	190.000.000
1.05.06	45	Corsi di costituzione e riqualificazione quadri tecnici paracadutismo	72.000.000	--	19.250.000
1.05.07	46	Attività sportiva volo libero da diporto o sportivo	166.000.000	--	56.000.000
1.05.08	546	Attività aerostatica	1.000.000	--	--
1.05.09	547	Controllo Manifestazioni aerostatiche	60.000.000	--	--
		TOT. CAT. 5	2.202.000.000	33.250.000	541.250.000
		CATEGORIA 6"			
		TRASFERIMENTI PASSIVI			
1.06.01	47	Affiliazione alla F.A.I.	30.000.000	--	--
1.06.02	48	Contrib. carbur. per manifestazioni aeree	80.000.000	--	--
1.06.04	48	Contributi agli Aero Club per gare volo libero	-----	--	--
1.06.05	50	Contrib. agli Ae.C. per attività aerodidattica svolta in riferim. al numero brevetti concessi (con esclusione dei brevetti ITAER)	600.000.000	--	--
1.06.06	51	Contributi agli Aero Club per gare volo a motore	100.000.000	--	-
1.06.07	52	Contributi agli Aero Club per gare volo a vela	-----	--	--
1.06.08	53	Contributi agli Aero Club per gare aeromodellismo	51.000.000	--	6.600.000

## XI LEGISLATURA — DISEGNI DI LEGGE E RELAZIONI — DOCUMENTI

T E

NO 1988					
SOMME RISULTANTI	SOMME IMPEGNATE			DIFFERENZA RISPETTO ALLE PREVISIONI	
	PAGATE	RIMASTE DA PAGARE	TOTALE IMPEGNI	IN +	IN -
328.000.000	187.984.000	100.000.000	287.984.000	---	40.016.000
52.750.000	1.895.000	50.661.500	52.556.500	---	193.500
110.000.000	---	109.050.000	109.050.000	--	950.000
1.000.000	---	---	---	---	1.000.000
60.000.000	707.000	59.293.000	60.000.000	---	---
1.694.000.000	374.709.613	275.723.599	1.650.433.212	---	43.566.788
30.000.000	29.188.693	---	29.188.693	---	811.307
80.000.000	---	80.000.000	80.000.000	---	---
---	---	---	---	---	---
600.000.000	---	600.000.000	600.000.000	----	---
100.000.000	---	100.000.000	100.000.000	---	---
---	---	---	---	---	---
44.400.000	---	43.700.000	43.700.000	---	700.000

## XI LEGISLATURA — DISEGNI DI LEGGE E RELAZIONI — DOCUMENTI

C A P I T O L O		G E S T I O N E D E I R E S			
CCDICE	num.	D E N O M I N A Z I O N E	RESIDUI ALL'INIZIO DELL'ESER- CIZIO	P A G A T I	RIMASTI DA PAGARE
1.05.05	44	Corsi istruttori volo a motore, volo a vela e volo libero e corsi piloti professionisti	114.900.000	114.900.000	---
1.05.06	45	Corsi di costituzione e riqualificazione quadri tecnici paracadutismo	64.838.454	---	63.019.866
1.05.07	46	Attività sportiva volo libero da diporto o sportivo	69.766.500	---	69.766.500
1.05.08	546	Attività aerostatica	1.000.000	---	1.000.000
1.05.09	547	Controllo Manifestazioni aerostatiche	---	---	---
		TOT. CAT. 5	1.557.732.171	377.832.239	1.160.737.625
		CATEGORIA 6 <sup>a</sup>			
		TRASFERIMENTI PASSIVI			
1.06.01	47	Affiliazione alla F.A.I.	380.000	380.000	---
1.06.02	48	Contrib. carbur. per manifestazioni aeree	63.793.646	32.319.949	31.473.697
1.06.04	49	Contributi agli Aero Club per gare volo libero	---	---	---
1.06.05	50	Contrib. agli Ae.C. per attività aerodidattica svolta in riferim. al numero brevetti concessi (con esclusione dei brevetti ITAER)	767.674.000	621.729.000	138.379.000
1.06.06	51	Contributi agli Aero Club per gare volo a motore	133.339.500	86.440.000	46.899.500
1.06.07	52	Contributi agli Aero Club per gare volo a vela	---	---	---
1.06.08	53	Contributi agli Aero Club per gare aeromodellismo	58.100.000	38.450.000	19.650.000



## XI LEGISLATURA — DISEGNI DI LEGGE E RELAZIONI — DOCUMENTI

IDUI, PASSIVI			GESTIONE DI CASSA				
TOTALI	VARIAZIONI		PREVISIONI	PAGAMENTI	DIFFERENZE RISPETTO ALLE PREVISIONI		TOTALE DEI RE- SIDUI PASSIVI AL TERMINE DELL'ESER- CIZIO
	IN +	IN -			IN +	IN -	
114.900.000	---	---	500.000.000	302.884.000	+++	197.116.000	100.000.000
63.019.866	--	1.818.588	72.000.000	1.895.000	---	70.105.000	113.681.366
69.766.500	---	---	116.000.000	----	---	116.000.000	178.816.500
1.000.000	---	---	1.000.000	---	---	1.000.000	1.000.000
--	---	---	60.000.000	707.000	---	59.293.000	59.293.000
<b>1.518.576.934</b>	<b>---</b>	<b>18.155.237</b>	<b>2.228.000.000</b>	<b>752.548.852</b>	<b>---</b>	<b>1.476.451.148</b>	<b>2.436.451.294</b>
380.000	---	---	30.000.000	29.568.693	---	431/307	---
63.793.646	---	---	80.000.000	32.319.949	---	47.680.051	111.473.697
--	---	---	---	---	--	---	---
760.108.000	---	7.566.000	700.000.000	621.729.000	---	78.271.000	738.379.000
133.339.500	---	---	100.000.000	86.440.000	--	13.560.000	146.899.500
--	---	--	---	---	---	---	---
58.100.000	---	---	61.000.000	38.450.000	---	22.550.000	63.350.000

## XI LEGISLATURA — DISEGNI DI LEGGE E RELAZIONI — DOCUMENTI

U 5 C

C A P I T O L O		GESTIONE DI COMPETENZA PER L'AN			
CODICE	num.	DENOMINAZIONE	PREVISIONI	V A R I A Z I O N I	
			ANNO 1988	IN AUMENTO	IN DIMINUZIONE
1.06.09	54	Contributi agli Aero Club per gare paracadut.	50.000.000	--	35.000.000
1.06.10	55	Contributo agli Aero Club per attività agonistica di paracadutismo e contributi lanci	50.000.000	--	--
1.06.11	56	Contributi piste aeromodellismo	---	---	--
1.06.11	57	Contributo all'Ae.C. Centrale V.V.	---	--	--
1.06.13	58	Contributo Aero club convenzionati	166.000.000		
1.06.14	59				
1.06.15	60	Contributo club inter-federale ed altre associazioni partecipanti all'Ae.C.I.	---		
1.06.16	61	Contributo scuole elicotteri	80.000.000	--	--
1.06.17	62	Provvidenze giovani volo a motore, volo a vela, parac.	100.000.000	--	50.000.000
1.06.18	63	Contributi agli Aero club per attività didattica svolta in relazione al numero dei brevetti di paracad. rilasciati dall'Ae.C.I.	---	--	--
1.06.20	64	Contributi agli Aero club per attività svolta in relazione al numero dei brevetti di aeromod. rilasciati dall'Ae.C.I.	---	--	--
	65	Contributo infrastrutture Ae.C. fed.	300.000.000	--	300.000.000
	66				
		TOTALE CATEGORIA 6"	1.607.000.000	--	391.600.000
		CATEGORIA 7"			
		ONERI FINANZIARI			
1.07.01.01	66	Spese e commissioni bancarie - fidejussioni allo Stato G.S.	1.000.000	--	--
1.07.02	67	Interessi passivi G.O.	500.000	--	--

XI LEGISLATURA — DISEGNI DI LEGGE E RELAZIONI — DOCUMENTI

I I E

NO 1988					
SOMME RISULTANTI	SOMME IMPEGNATE			DIFFERENZA RISPETTO ALLE PREVISIONI	
	PAGATE	RIMASTE DA PAGARE	TOTALE IMPEGNI	IN +	IN -
15.000.000	---	15.000.000	15.000.000	---	---
50.000.000	---	50.000.000	50.000.000	---	---
---	---	---	---	---	---
166.000.000	153.401.516	---	153.401.516	---	12.598.484
---	---	---	---	---	---
80.000.000	80.000.000	---	80.000.000	---	---
50.000.000	---	50.000.000	50.000.000	---	---
---	---	---	---	---	---
---	---	---	---	---	---
---	---	---	---	---	---
215.400.000	262.590.209	938.700.000	1.201.290.209	---	14.109.791
1.000.000	---	---	---	---	1.000.000
500.000	---	---	---	---	500.000

## XI LEGISLATURA — DISEGNI DI LEGGE E RELAZIONI — DOCUMENTI

C A P I T O L O		G E S T I O N E D E I R E S			
		RESIDUI ALL'INIZIO DELL'ESER- CIZIO	P A G A T I	RINASTI DA PAGARE	
CODICE	num.	D E N O M I N A Z I O N E			
1.06.09	54	Contributi agli Aero Club per gare paracadut.	28.600.000	3.500.000	25.100.000
1.06.10	55	Contributo agli Aero Club per attività agonistica di paracadutismo e contributi lanci	72.341.652	58.935.038	13.405.014
1.06.11	56	Contributi piste aeromodellismo	3.000.000	---	3.000.000
1.06.11	57	Contributo all'Ae.C. Centrale V.V.	---	---	---
1.06.13	58	Contributo Aero club convenzionati	52.292.779	---	28.922.751
1.06.14	59				
1.06.15	60	Contributo club inter-federale ed altre associazioni partecipanti all'Ae.C.I.	---	---	---
1.06.16	61	Contributo scuola elicotteri	---	---	---
1.06.17	62	Provvidenze giovani volo a motore, Volo a vela, parac.	136.700.000	104.400.000	32.600.000
1.06.18	63	Contributi agli Aero club per attività didattica svolta in relazione al numero dei brevetti di paracad. rilasciati dall'Ae.C.I.	---	---	---
1.06.20	64	Contributi agli Aero club per attività svolta in relazione al numero dei brevetti di aeromod. rilasciati dall'Ae.C.I.	---	---	---
	65	Contributo infrastrutture Ae.C. fed.	278.899.999	125.558.500	153.341.499
	66				
		TOTALE CATEGORIA 6"	1.595.121.576	1.071.713.287	492.772.261
		CATEGORIA 7"			
		ONERI FINANZIARI			
1.07.01.01	66	Spese e commissioni bancarie - fidejussioni allo Stato G.S.	14.000	14.000	---
1.07.02	67	Interessi passivi G.O.	---	---	---

## XI LEGISLATURA — DISEGNI DI LEGGE E RELAZIONI — DOCUMENTI

RESIDUI PASSIVI			GESTIONE DI CASSA				
TOTALI	VARIAZIONI		PREVISIONI	PAGAMENTI	DIFFERENZE RISPETTO ALLE PREVISIONI		TOTALE DEI RESIDUI PASSIVI AL TERMINE DELL'ESERCIZIO
	IN +	IN -			IN +	IN -	
28.630.000	---	---	50.000.000	3.500.000	---	46.500.000	40.100.000
72.341.652	---	---	70.000.000	58.935.830	---	11.064.162	63.405.814
3.000.000	---	---	---	---	---	---	3.000.000
28.922.751	---	23.370.028	186.000.000	153.401.516	---	32.598.484	28.922.751
--	---	---	---	---	---	---	---
--	---	---	80.000.000	80.000.000	---	---	---
137.000.000	300.000	---	114.000.000	104.400.000	---	9.600.000	82.600.000
--	---	---	---	---	---	---	---
--	---	---	---	---	---	---	---
278.899.999	---	---	200.000.000	125.558.500	---	74.441.500	153.341.499
1.564.485.548	--	30.636.028	1.671.000.000	1.334.303.496	---	336.696.504	1.431.472.261
14.000	---	---	1.000.000	14.000	---	986.000	---
---	---	---	---	--	--	---	---

U S

C A P I T O L O		GESTIONE DI COMPETENZA PER			
CODICE	num.	DENOMINAZIONE	PREVISIONI	V A R I A Z I O N I	
			ANNO 1988	IN AUMENTO	IN DIMINUZIONI
..07.03.01	68	Interessi passivi G.S.	---	--	--
..07.04	69	Spese e commissioni bancarie e fidejussioni allo Stato G.O.	3.000.000	--	--
TOTALE CATEGORIA 7"			4.500.000	--	--
CATEGORIA 8" ONERI TRIBUTARI					
1.08.01.01	70	Imposte e tasse, tributi vari, bollo e registro G.S.	2.000.000	--	--
1.08.02	71	Imposte e tasse, tributi vari, bollo e registro G.O.	60.000.000	--	--
TOTALE CATEGORIA 8"			62.000.000	--	--
CATEGORIA 9" POSTE CORRETTIVE E COMPENSATIVE DI ENTRATE CORR.					
1.09.01	729	Restituzioni e rimborsi diversi G.O.	50.000.000	--	--
1.09.01.01	72	" " " G.S.	200.000.000	326.000.000	--
TOTALE CATEGORIA 9"			250.000.000	326.000.000	--
CATEGORIA 10" SPESE NON CLASSIFICABILI IN ALTRE VOCI					
1.10.01	73	Spese per liti, arbitraggi e risarcimenti G.O.	20.000.000	6.000.000	--

## XI LEGISLATURA — DISEGNI DI LEGGE E RELAZIONI — DOCUMENTI

C I T E

L'ANNO 1988					
SOMME RISULTANTI	SOMME IMPEGNATE			DIFFERENZA RISPETTO ALLE PREVISIONI	
	PAGATE	RIMASTE DA PAGARE	TOTALE IMPEGNI	IN +	IN -
---	---	---	---	---	---
3.000.000	423.599	2.576.401	3.000.000	---	---
4.500.000	423.599	2.576.401	3.000.000	---	1.500.000
2.000.000	100.000	13.500	113.500	---	1.886.500
60.000.000	10.486.596	13.331.763	23.818.359	---	36.181.641
62.000.000	10.586.596	13.345.263	23.931.859	---	38.068.141
50.000.000	499.377.113	3.631.195	503.008.308	---	22.991.692
526.000.000	24.622.120	---	24.622.120	---	25.377.880
576.000.000	523.999.233	3.631.195	527.630.428	---	48.369.572
26.000.000	23.715.030	2.000.000	25.715.030	---	284.970

## XI LEGISLATURA — DISEGNI DI LEGGE E RELAZIONI — DOCUMENTI

C A P I T O L O		G E S T I O N E D E I R E S			
CODICE	num.	D E N O M I N A Z I O N E	RESIDUI ALL'INIZIO DELL'ESERCIZIO	P A G A T I	RIMASTI DA PAGARE
..07.03.01	68	Interessi passivi G.S.	---	---	---
1.07.04	69	Spese e commissioni bancarie e fidejussioni allo Stato G.O.	14.000	14.000	---
TOTALE CATEGORIA 7"			28.000	28.000	---
CATEGORIA 8" ONERI TRIBUTARI					
1.08.01.01	70	Imposte e tasse, tributi vari, bollo e registro G.S.	22.072	8.000	---
1.08.02	71	Imposte e tasse, tributi vari, bollo e registro G.O.	47.924.092	4.347.232	43.576.860
TOTALE CATEGORIA 8"			47.946.164	4.355.232	43.576.860
CATEGORIA 9" POSTE CORRETTIVE E COMPENSATIVE DI ENTRATE CORR.					
1.09.01	729	Restituzioni e rimborsi diversi G.O.	296.010.110	294.905.491	1.195.619
1.09.01.01	72	" " " G.S.	50.343.640	19.576.271	27.243.640
TOTALE CATEGORIA 9"			346.444.750	314.481.762	28.439.259
CATEGORIA 10" SPESE NON CLASSIFICABILI IN ALTRE VOCI					
1.10.01	73	Spese per liti, arbitraggi e risarcimenti G.O.	11.900.000	2.680.000	9.220.000



## XI LEGISLATURA — DISEGNI DI LEGGE E RELAZIONI — DOCUMENTI

IDUI PASSIVI			GESTIONE DI CASSA				
TOTALI	VARIAZIONI		PREVISIONI	PAGAMENTI	DIFFERENZE RISPETTO ALLE PREVISIONI		TOTALE DEI RESIDUI PASSIVI AL TERMINE DELL'ESERCIZIO
	IN +	IN -			IN +	IN -	
---	---	---	---	---	---	---	---
14.000	---	---	3.000.000	437.599	---	2.562.401	2.576.401
28.000	---	---	4.000.000	451.599	---	3.548.401	2.576.401
8.000	---	14.072	2.000.000	108.000	---	1.892.000	13.500
47.924.092	---	---	60.000.000	14.833.828	---	45.166.172	56.908.623
47.932.092	---	14.072	62.000.000	14.941.828	---	47.058.172	56.922.123
296.101.110	---	---	876.000.000	794.282.604	---	81.717.396	4.826.814
46.819.911	---	3.523.729	50.000.000	44.198.391	---	5.801.609	27.243.640
142.921.021	---	3.523.729	926.000.000	838.480.995	---	87.519.005	32.070.454
11.900.000	---	---	31.000.000	26.395.030	---	4.604.970	11.220.000

## XI LEGISLATURA — DISEGNI DI LEGGE E RELAZIONI — DOCUMENTI

C A P I T O L O		GESTIONE DI COMPETENZA PER			
CODICE	num.	DENOMINAZIONE	PREVISIONI	V A R I A Z I O N I	
			ANNO 1988	IN AUMENTO	IN DIMINUZIONE
1.10.02	74	Fondo di riserva	150.000.000	--	150.000.000
1.10.03.01	75	Spese per liti, arbitraggi e risarcimenti G.S.	---	--	--
1.10.04	76	Oneri vari straordinari.	---	--	-
TOTALE CATEGORIA 10"			170.000.000	6.000.000	150.000.000
TOTALE TITOLO I"			7.645.984.000	541.250.000	1.481.850.000
TITOLO II"					
SPESE IN CONTO CAPITALE					
CATEGORIA 11"					
ACQUISIZIONE BENI DI USO DUREVOLE ED OPERE IMMOBILIARI					
2.11.01	78	Acquisti immobili	--		
2.11.02	79	Ricostruzione, ripristino e trasformazione di immobili	--		
. TOTALE CATEGORIA 11"					
CATEGORIA 12"					
ACQUISIZIONE DI IMMOBILIZZAZIONI TECNICHE					
2.12.00	80	Acquisto aeromob. da destinare agli Ae.C. Centrali	200.000.000	--	50.000.000
2.12.01.01	81	Acquisto aeromobili, strumenti e apparati di volo da destinare agli Aero Club federati	--	243.000.000	--
2.12.02	82	Acquisto di impianti, attrezzature e macchinari G.O.	--	--	--

C I T E

L'ANNO 1988

SOMME RISULTANTI	SOMME IMPEGHATE			DIFFERENZA RISPETTO ALLE PREVISIONI	
	PAGATE	* RIMASTE DA PAGARE	TOTALE IMPEGNI	IN +	IN -
---	---	---	---	---	---
---	---	---	---	---	---
---	---	---	---	---	---
26.000.000	23.715.030	2.000.000	25.715.030	---	284.970
6.705.384.000	3.391.990.804	1.940.757.969	6.332.748.773	---	372.635.227
---	---	---	---	---	---
---	---	---	---	---	---
---	---	---	---	---	---
150.000.000	---	150.000.000	150.000.000	---	---
243.000.000	---	200.000.000	200.000.000	---	43.000.000
---	---	---	---	---	---

C A P I T O L O			G E S T I O N E D E I R E S		
CCDICE	num.	D E N O M I N A Z I O N E	RESIDUI ALL'INIZIO DELL'ESER- CIZIO	P A G A T I	RIMASTI DA PAGARE
1.10.02	74	Fondo di riserva	---	---	---
1.10.03.01	75	Spese per liti, arbitraggi e risarcimenti G.S.	---	---	---
1.10.04	76	Oneri vari straordinari.	---	---	---
TOTALE CATEGORIA 10"			11.900.000	2.680.000	9.220.000
TOTALE TITOLO 1"			4.660.689.810	2.252.712.604	2.270.883.219
TITOLO 11"					
SPESE IN CONTO CAPITALE					
CATEGORIA 11"					
ACQUISIZIONE BENI DI USO DUREVOLE ED OPERE IMMOBILIARI					
2.11.01	78	Acquisti immobili	---	---	---
2.11.02	79	Ricostruzione, ripristino e trasformazione di immobili	98.869.895	24.072.000	74.797.895
TOTALE CATEGORIA 11"			98.869.895	24.072.000	74.797.895
CATEGORIA 12"					
ACQUISIZIONE DI IMMOBILIZZAZIONI TECNICHE					
2.12.00	80	Acquisto aeromob. da destinare agli Ae.C. Centrali	24.095.336	21.952.290	---
2.12.01.01	81	Acquisto aeromobili, strumenti e apparati di volo da destinare agli Aero Club federati	262.549.932	131.261.825	131.477.107
2.12.02	82	Acquisto di impianti, attrezzature e macchinari G.O.	221.199.046	722.160	220.476.886

## XI LEGISLATURA — DISEGNI DI LEGGE E RELAZIONI — DOCUMENTI

RESIDUI PASSIVI			GESTIONE DI CASSA				
TOTALI	VARIAZIONI		PREVISIONI	PAGAMENTI	DIFFERENZE RISPETTO ALLE PREVISIONI		TOTALE DEI RESIDUI PASSIVI AL TERMINE DELL'ESERCIZIO
	IN +	IN -			IN +	IN -	
---	---	---	150.000.000	---	---	150.000.000	---
---	---	---	---	---	---	---	---
---	---	---	---	---	---	---	---
11.900.000	---	---	181.000.000	26.395.030	---	154.604.970	11.220.000
4.523.595.823	---	137.093.987	5.606.468.000	5.644.703.408	---	2.961.764.592	5.211.641.188
---	---	---	---	---	---	---	---
98.869.895	---	---	25.000.000	24.072.000	---	928.000	74.797.895
98.869.895	---	---	25.000.000	24.072.000	---	928.000	74.797.895
21.952.290	---	2.143.046	22.000.000	21.952.290	---	47.710	15000.000
262.738.932	189.000	---	250.000.000	231.261.625	---	118.738.175	331.477.107
221.199.046	---	---	7.000.000	722.160	---	6.277.840	220.476.886

## XI LEGISLATURA — DISEGNI DI LEGGE E RELAZIONI — DOCUMENTI

U 5

C A P I T O L O		GESTIONE DI COMPETENZA PER L'ANNO			
CODICE	num.	DENOMINAZIONE	PREVISIONI	V A R I A Z I O N I	
			ANNO 1988	IN ALZAMENTO	IN DIMINUIZIONE
2.12.03.01	83	Acquisto impianti, attrez. e macchinari G.S.	---	---	--
2.12.04	84	Ripristini, trasformazioni e manutenzione straordinaria impianti, attrezzat. e macchinari	24.000.000	20.000.000	--
2.12.05	85	Acquisto di automezzi	--	--	--
2.12.06	86	Grande manutenzione automezzi	--	--	--
2.12.07	87	Acquisto mobili e macchine da ufficio G.O.	20.000.000	20.000.000	--
2.12.08.01	88	Acquisto mobili e macchine da ufficio G.S.	---	--	--
TOTALE CATEGORIA 12"			244.000.000	-283.000.000	50.000.000
CATEGORIA 13"					
PARTECIPAZIONE E ACQUISTO DI VALORI MOBILIARI					
1.13.01	92	Acquisto titoli emessi o garantiti dallo Stato	--	--	--
1.13.02	1393	Interventi e partecipaz. a scuole nazionali	150.000.000	--	150.000.000
TOTALE CATEGORIA 13"			150.000.000	--	150.000.000
CATEGORIA 14"					
CONCESSIONI DI CREDITI E ANTICIPAZIONI					
2.14.01	93	Depositi bancari e versamenti alla Tesoreria	1.500.000.000	--	--
2.14.02	94	Concessione di crediti diversi	100.000.000	--	--
TOTALE CATEGORIA 14"			1.600.000.000	--	--

C I T E

1988					
SOMME RISULTANTI	SOMME IMPEGNATE			DIFFERENZA RISPETTO ALLE PREVISIONI	
	PAGATE	RIMASTE DA PAGARE	TOTALE IMPEGNI	IN +	IN -
---	---	---	---	--	--
44.000.000	---	44.000.000	44.000.000	--	--
---	---	---	---	--	--
---	---	---	---	--	--
40.000.000	10.802.310	19.467.410	30.269.720	--	9.730.280
---	---	---	---	--	--
477.000.000	10.802.310	413.467.410	424.269.720	--	52.730.280
---	---	---	---	---	---
---	---	---	---	---	--
---	---	---	---	---	--
1.500.000.000	1.330.482.402	---	1.330.482.402	--	169.517.598
100.000.000	---	---	---	--	100.000.000
1.600.000.000	1.330.482.402	---	1.330.482.402	--	269.517.598

## XI LEGISLATURA — DISEGNI DI LEGGE E RELAZIONI — DOCUMENTI

C A P I T O L O		G E S T I O N E D E I R E S			
CODICE	num.	D E N O M I N A Z I O N E	RESIDUI ALL'INIZIO DELL'ESERCIZIO	P A G A T I	RIMASTI DA PAGARE
2.12.03.01	83	Acquisto impianti, attrez. e macchinari G.S.	--	--	--
2.12.04	84	Ripristini, trasformazioni e manutenzione straordinaria impianti, attrezzat. e macchinari	31.356.345	--	31.356.345
2.12.05	85	Acquisto di automezzi	--	--	4.140.000
2.12.06	86	Grande manutenzione automezzi	--	--	--
2.12.07	87	Acquisto mobili e macchine da ufficio G.O.	73.370.428	57.088.354	14.970.500
2.12.08.01	88	Acquisto mobili e macchine da ufficio G.S.	--	--	--
TOTALE CATEGORIA 12"			612.571.087	211.024.629	402.420.838
CATEGORIA 13"			-----		
PARTECIPAZIONE E ACQUISTO DI VALORI MOBILIARI					
2.13.01	92	Acquisto titoli emessi o garantiti dallo Stato	105.970.000	---	105.970.000
2.13.02	1393	Interventi e partecipaz. a scuole nazionali	---	---	---
TOTALE CATEGORIA 13"			105.970.000	---	105.970.000
CATEGORIA 14"			-----		
CONCESSIONI DI CREDITI E ANTICIPAZIONI					
2.14.01	93	Depositi bancari e versamenti alla Tesoreria	--	--	--
2.14.02	94	Concessione di crediti diversi	--	--	--
TOTALE CATEGORIA 14"			--	--	--
			-----		



## XI LEGISLATURA — DISEGNI DI LEGGE E RELAZIONI — DOCUMENTI

IDUI PASSIVI			GESTIONE DI CASSA				TOTALE DEI RE- SIDUI PASSIVI AL TERMINE DELL'ESER- CIZIO
TOTALI	VARIAZIONI		PREVISIONI	PAGAMENTI	DIFFERENZE RISPETTO ALLE PREVISIONI		
	IN +	IN -			IN +	IN -	
--	--	--	--	--	--	--	--
31.356.345	--	--	--	--	--	--	75.356.345
4.140.000	4.140.000	--	--	--	--	--	4.140.000
--	--	--	--	--	--	--	--
72.058.854	--	1.311.574	90.000.000	67.890.664	--	22.109.336	34.437.910
--	--	--	--	--	--	--	--
613.445.467	874.380	--	369.000.000	221.826.939	--	147.173.061	815.888.248
105.970.000	--	--	--	--	---	---	105.970.000
----	---	---	---	---	---	---	---
105.970.000	---	---	---	---	---	---	105.970.000
--	--	--	1.500.000.000	1.330.482.402	--	169.517.598	---
--	--	--	21.000.000	--	--	21.000.000	---
--	--	--	1.521.000.000	1.330.482.402	--	190.517.598	---

## XI LEGISLATURA — DISEGNI DI LEGGE E RELAZIONI — DOCUMENTI

U 3

C A P I T O L O		GESTIONE DI COMPETENZA PER L'A			
CODICE	num.	DENOMINAZIONE	PREVISIONI	VARIAZIONI	
			ANNO 1988	IN AUMENTO	IN DIMINUZIONE
		CATEGORIA 15 "			
		INDENNITA' DI ANZIANITA' E SIMILARI AL PERSONALE CESSATO DAL SERVIZIO			
2.15.01	95	Indennità di anzianità G.O.	40.000.000		
2.15.02.01	96	Indennità di anzianità G.S.	3.000.000		
		TOTALE CATEGORIA 15 "	43.000.000		
		TOTALE TITOLO II "	2.037.000.000	283.000.000	200.000.000
		TITOLI III "			
		ESTINZIONI DI MUTUI E ANTICIPAZIONI			
		CATEGORIA 16 "			
		RIMBORSI DI MUTUI			
	98	Rimborsi di mutui bancari			
		CATEGORIA 17 "			
		Rimborsi di anticipazioni passive			
		CATEGORIA 18 "			
		Rimborsi di obbligazioni			
		CATEGORIA 19 "			
		Restituzione alle gestioni autonome di anticipazioni			

I T E

ANNO 1988					
SOPRE RISULTANTI	SOMME IMPEGHATE			DIFFERENZA RISPETTO ALLE PREVISIONI	
	PAGATE	RIMASTE DA PAGARE	TOTALE IMPEGNI	IN +	IN -
40.000.000	---	40.000.000	40.000.000	--	--
3.000.000	---	3.000.000	3.000.000	--	--
43.000.000	---	43.000.000	43.000.000	--	--
2.120.000.000	1.341.284.712	456.467.410	1.797.752.122	---	322.247.878

## XI LEGISLATURA — DISEGNI DI LEGGE E RELAZIONI — DOCUMENTI

C A P I T O L O			G E S T I O N E D E I R E S		
CODICE	num.	D E N O M I N A Z I O N E	RESIDUI ALL'INIZIO DELL'ESER- CIZIO	P A G A T I	RIMASTI DA PAGARE
		CATEGORIA 15 "			
		INDENNITA' DI ANZIANITA' E SIMILARI AL PER- SONALE CESSATO DAL SERVIZIO			
2.15.01	95	Indennità di anzianità G.O.	183.139.171	31.640.090	234.499.081
2.15.02.01	96	Indennità di anzianità G.S.	15.500.000	--	15.500.000
		TOTALE CATEGORIA 15 "	198.639.171	31.640.090	249.999.081
		TOTALE TITOLO II "	1.016.050.153	266.736.719	833.187.814
		TITOLO III "			
		ESTINZIONI DI MUTUI E ANTICIPAZIONI			
		CATEGORIA 16 "			
		RIMBORSI DI MUTUI			
98		Rimborsi di mutui bancari			
		CATEGORIA 17 "			
		Rimborsi di anticipazioni passive			
		CATEGORIA 18 "			
		Rimborsi di obbligazioni			
		CATEGORIA 19 "			
		Restituzione alle gestioni autonome di anti- cipazioni			

I D U I . P A S S I V I			G E S T I O N E D I C A S S A				
TOTALI	V A R I A Z I O N I		P R E V I S I O N I	P A G A M E N T I	D I F F E R E N Z E R I S P E T T O A L L E P R E V I S I O N I		T O T A L E D E I R E - S I D U I P A S S I V I A L T E R M I N E D E L L ' E S E R - C I Z I O
	I N +	I N -			I N +	I N -	
266.139.081	83.000.000	--	60.000.000	31.640.090	--	28.359.910	274.499.081
15.500.000	---	---	--	--	--	--	18.500.000
281.639.171	83.000.000	--	60.000.000	31.640.090	--	28.359.910	292.999.081
1.099.904.533	83.874.380	--	1.975.000.000	1.608.021.431	--	366.978.569	1.289.655.224

C A P I T O L O		GESTIONE DI COMPETENZA PER L'ANN			
		PREVISIONI	V A R I A Z I O N I		
CODICE	num.	DENOMINAZIONE	ANNO	IN	IN
			1988	AUMENTO	DIMINUZIONE
		CATEGORIA 20"			
		Istituzione debiti diversi			
		TOTALE TITOLO III"			
		TITOLO IV"			
		PARTITE DI GIRO			
		CATEGORIA 21"			
		SPESE AVENTI NATURA DI PARTITE DI GIRO			
4.21.01	100	Ritenute erariali	200.000.000	47.000.000	
4.21.02	101	Ritenute previdenziali e assistenziali	100.000.000	--	--
4.21.03	102	Ritenute diverse	--	--	--
4.21.04 .1	103	Trattenute a favore di terzi G.S.	20.000.000	--	--
4.21.05	104	Somme pagate per conto terzi	50.000.000	--	47.000.000
4.21.06	105	Partite in conto sospesi	800.000.000	100.000.000	
4.21.07.1	106	I V A conto acquisti G.S.	50.000.000	--	--
4.21.08.1	107	Ritenute erariali G.S.	15.000.000	--	--
4.21.09.1	108	Ritenute previdenziali G.S.	8.000.000	--	--
		TOTALE CATEGORIA 21"	1.243.000.000	147.000.000	47.000.000
		TOTALE TITOLO IV"	1.243.000.000	147.000.000	47.000.000

## XI LEGISLATURA — DISEGNI DI LEGGE E RELAZIONI — DOCUMENTI

C I T E

O 1988					
SOMME RISULTANTI	SOMME IMPEGGATE			DIFFERENZA RISPETTO ALLE PREVISIONI	
	PAGATE	RIMASTE DA PAGARE	TOTALE IMPEGNI	IN +	IN -
247.000.000	243.568.434	23.362.000	266.930.434	19.930.434	--
100.000.000	68.761.245	9.577.573	78.338.818	--	21.661.182
---	---	--	--	--	--
20.000.000	2.500.000	134.181	2.634.181	-	17.365.819
3.000.000	1.710.000	570.000	2.280.000	-	720.000
900.000.000	840.363.265	2.460.850	842.824.115	--	57.175.885
50.000.000	20.809.830	15.268.584	46.078.414	--	3.921.586
15.000.000	9.383.569	1.818.000	11.201.569	--	3.798.431
8.000.000	4.992.895	867.220	5.860.115	--	2.139.885
1.343.000.000	1.192.089.238	64.058.408	1.256.147.646	--	96.852.354
1.343.000.000	1.192.089.238	64.058.408	1.256.147.646	--	86.852.354

## XI LEGISLATURA — DISEGNI DI LEGGE E RELAZIONI — DOCUMENTI

C A P I T O L O			G E S T I O N E D E I R E S		
CODICE	num.	D E N O M I N A Z I O N E	RESIDUI ALL'INIZIO DELL'ESER- CIZIO	P A G A T I	RIMASTI DA PAGARE
		CATEGORIA 20"			
		Estinzione debiti diversi			
		TOTALE TITOLO III"			
		TITOLO IV"			
		PARTITE DI GIRO			
		CATEGORIA 21"			
		SPESE AVENTI NATURA DI PARTITE DI GIRO			
4.21.01	100	Ritenute erariali	20.977.542	20.978.000	---
4.21.02	101	Ritenute previdenziali e assistenziali	11.333.154	9.292.071	2.041.083
4.21.03	102	Ritenute diverse	--	--	-
4.21.04 .1	103	Trattenute a favore di terzi G.S.	629.886	605.886	24.000
4.21.05	104	Somme pagate per conto terzi	466.000	---	192.000
4.21.06	105	Partite in conto sospesi	24.342.823	16.801.427	--
4.21.07.1	106	I V A conto acquisti G.S.	20.295.751	26.501.386	-2.632.301
4.21.08.1	107	Ritenute erariali G.S.	1.719.000	1.719.000	--
4.21.09.1	108	Ritenute previdenziali G.S.	762.930	772.832	--
		TOTALE CATEGORIA 21"	80.527.086	76.670.602	- 375.218
		TOTALE TITOLO IV"	80.527.086	76.670.602	- 375.218



## XI LEGISLATURA — DISEGNI DI LEGGE E RELAZIONI — DOCUMENTI

I D O I . P A S S I V I			G E S T I O N E D I C A S S A				
TOTALI	V A R I A Z I O N I		P R E V I S I O N I	P A G A M E N T I	D I F F E R E N Z E R I S P E T T O A L L E P R E V I S I O N I		T O T A L E D E I R E - S I D U I P A S S I V I A L T E R M I N E D E L L ' E S E R - C I Z I O
	I N +	I N -			I N +	I N -	
20.978.000	458	--	267.000.000	264.546.434	--	2.453.566	23.362.000
11.333.154	--	-	100.000.000	78.053.316	--	21.946.684	11.618.656
--	-	--	--	--	--	--	--
629.886	--	--	20.000.000	3.105.886	--	16.894.114	158.181
192.000	--	274.000	3.000.000	1.710.000	--	1.290.000	762.000
16.801.427	--	7.541.396	920.000.000	857.164.692	--	62.835.308	2.460.850
23.869.085	3.573.334	--	70.000.000	47.311.216	--	22.688784	22.636.283
1.719.000	--	--	15.000.000	11.102.569	--	3.897.431	1.818.000
772.832	9.902	--	8.000.000	5.765.727	--	2.234.273	867.220
76.295.384	--	4.231.702	1.403.000.000	1.268.759.840	--	134.240.160	63.683.190
76.295.384	--	4.231.702	1.403.000.000	1.268.759.840	--	134.240.160	63.683.190

U S C

C A P I T O L O		PREVISIONI DELL'ANNO 1 9 8 8	PREVISIONI DI COMPETENZA PER L'A	
			V A R I A Z I O N I	
D E N O M I N A Z I O N E			IN AUMENTO	IN DIMINUZIONE
RIEPILOGO DEI TITOLI				
	TITOLO I°	7.645.984.000	541.250.000	1.481.850.000
	TITOLO II°	2.037.000.000	283.000.000	200.000.000
	TITOLO III°	---	---	---
	TITOLO IV°	1.243.000.000	147.000.000	47.000.000
		10.925.984.000	971.250.000	1.728.850.000
	<u>D I S A V A N Z O</u>	2.581.500.000	---	2.581.500.000

## XI LEGISLATURA — DISEGNI DI LEGGE E RELAZIONI — DOCUMENTI

I T E

SOMME RISULTANTI	DI COMPETENZA			DIFFERENZA RISPETTO ALLE PREVISIONI	
	SOMME IMPEGNATE			IN +	IN -
	PAGATE	RIMASTE DA PAGARE	TOTALE IMPEGNI		
6.705.384.000	3.391.990.804	2.940.757.969	6.332.748.773	---	372.635.227
2.120.000.000	1.341.284.712	456.467.410	1.797.752.122	---	322.247.878
---	---	---	---	---	---
1.343.000.000	1.192.089.238	.64.058.408	1.256.147.646	---	86.852.354
10.168.384.000	5.925.364.754	3.461.283.787	9.386.648.541	---	781.735.459
---	---	---	---		

C A P I T O L O		G E S T I O N E D E I R E S		
		RESIDUI ALL'INIZIO DELL'ESER- CIZIO	P A G A T I	RIMASTI DA PAGARE
	D E N O M I N A Z I O N E			
	R I E P I L O G O D E I T I T O L I			
	TITOLO I°	4.660.689.810	2.252.712.604	2.270.883.219
	TITOLO II°	1.016.050.153	266.736.719	833.187.814
	TITOLO III°	---	---	---
	TITOLO IV°	80.527.086	76.670.602	375.218
		5.757.267.049	2.596.119.925	3.103.695.815
	<u>D I S A V A N Z O</u>	98.049		

IDUI PASSIVI			GESTIONE DI CASSA				
TOTALI	VARIAZIONI		PREVISIONI	PAGAMENTI	DIFFERENZE RISPETTO ALLE PREVISIONI		TOTALE DEI RE- SIDUI PASSIVI AL TERMINE DELL'ESER- CIZIO
	IN +	IN -			IN + IN +	IN -	
4.523.595.823	---	137.093.987	8.606.468.000	5.644.703.406	---	2.961.764.592	5.211.641.188
1.099.924.533	83.874.380	---	1.975.000.000	1.608.021.432	---	366.978.569	1.289.655.224
---	---	---	---	---	---	---	---
76.295.384	---	4.231.702	1.403.000.000	1.268.759.840	---	134.240.160	63.683.190
5.699.515.740	83.874.380	141.325.689	11.984.468.000	8.521.484.678	---	3.462.983.321	6.564.979.602

CONTO ECONOMICO DELL'ESERCIZIO 1988

ENTRATE	GESTIONE ORDINARIA	GESTIONE COMMERCIALE	TOTALE
<b>a) ENTRATE CORRENTI</b>			
<u>ENTRATE CONTRIBUTIVE</u>			
Cat. 1°- ALIQUOTE CONTRIBUTIVE ECC....	385.636.200	--	385.636.200
Cat. 2°- QUOTE PARTECIPAZIONE ISCRITTI ECC..	--	--	--
<u>ENTRATE DERIVANTI DA TRASFERIMENTI CORRENTI</u>			
Cat. 3°- TRASFERIMENTI DALLLO STATO	1.609.999.500	--	1.609.999.500
Cat. 4°- TRASFERIMENTO DALLE REGIONI			
Cat. 5°- TRASFERIMENTO DA COMUNE E PROVINCIA			
Cat. 6°- TRASFERIMENTI DA ALTRI ENTI	3.722.826.000	--	3.722.826.000
<u>ALTRE ENTRATE</u>			
Cat. 7°-ENTRATE DERIVANTI DALLA VENDITA DI BENI E DALLA PRODUZIONE DEI SERVIZI	92.460.885	79.719.278	172.180.163
Cat. 8°- REDDITI E PROVENTI PATRIMONIALI	45.583.234	3.079.436	48.662.670
Cat. 9°- POSTE CORRETTIVE E COMPENSATIVE DI SPESE CORRENTI	579.407.053	162.826.218	742.233.271
Cat.10°- ENTRATE NON CLASSIFICABILI IN ALTRE VOCI	24.000.000	--	24.000.000
<b>TOTALE ENTRATE DI PARTE CORRENTE</b>	<b>6.459.912.872</b>	<b>245.624.932</b>	<b>6.705.537.804</b>
<b>b) MOVIMENTI NON FINANZIARI</b>			
A) - ENTRATE ACCRETATE IN PRECEDENTI ESERCIZI DI PERTINENZA DELL'ESERCIZIO			
B) - PRODUZIONI E MOVIMENTI INTERNI			
C) - TRASFERIMENTI ATTIVI IN NATURA			
D) - VARIAZIONI PATRIMONIALI STRAORDINARIE:			
- SOPRAVVIVENENZE ATTIVE	468.649.403	1.408.065	470.057.468
- INSUSSISTENZE PASSIVE	2.625.346	68.526.320	71.275.566
123.900			
E) - SPESE IMPEGNATE DI COMPETENZA DI SUCCESSIVI ESERCIZI			
<b>TOTALE MOVIMENTI NON FINANZIARI</b>	<b>471.398.649</b>	<b>69.934.385</b>	<b>541.333.034</b>
<b>TOTALE GENERALE ENTRATE DISAVANZO ECONOMICO</b>	<b>6.931.311.521</b>	<b>315.559.317</b>	<b>7.246.870.838</b>
	--	152.511.530	152.511.530
<b>TOTALE A P A R E G G I O</b>	<b>6.931.311.521</b>	<b>468.070.855</b>	<b>7.399.382.376</b>

## XI LEGISLATURA — DISEGNI DI LEGGE E RELAZIONI — DOCUMENTI

CONTO ECONOMICO DELL'ESERCIZIO 1988

S P E S E	GESTIONE ORDINARIA	GESTIONE COMMERCIALE	T O T A L E
<b>a) SPESE CORRENTI</b>			
Cat. 1°- SPESE PER GLI ORGANI ENTE	238.558.054	---	238.558.054
Cat. 2°- ONERI PER IL PERSONALE IN ATTIVITA' DI SERVIZIO	1.202.265.987	87.783.197	1.290.049.184
Cat. 3°- ONERI PER IL PERSONALE INQUIESCENZA			
Cat. 4°- SPESE PER ACQUISTO BENI CONSUMO E ESERCIZI	1.207.183.964	164.956.833	1.372.140.797
Cat. 5°- SPESE PER PRESTAZIONI ISTITUZIONALI	1.650.433.212	---	1.650.433.212
Cat. 6°- TRASFERIMENTI PASSIVI	1.201.290.209	---	1.201.290.209
Cat. 7°- ONERI FINANZIARI	3.000.000	---	3.000.000
Cat. 8°- ONERI TRIBUTARI	23.818.359	113.500	23.931.859
Cat. 9°- POSTE CORRETTIVE E COMPENSATIVE DI ENTRATE CORRENTI	503.008.308	24.622.120	527.630.428
Cat. 10°- SPESE NON CLASSIFICABILI IN ALTRE VOCI	25.715.030		25.715.030
<b>TOTALE SPESE DI PARTE CORRENTE</b>	<b>6.055.273.123</b>	<b>277.475.650</b>	<b>6.332.748.773</b>
<b>b) MOVIMENTI NON FINANZIARI</b>			
<b>A - SPESE DI COMPETENZA, IMPEGNATE PRECEDENTI ESERCIZI</b>			
<b>B - PRODUZIONI E MOVIMENTI INTERNI</b>			
<b>C - TRASFERIMENTI PASSIVI IN MATURA</b>			
<b>D - AMMORTAMENTI E DEPREZZAMENTI:</b>			
- IMMOBILI	--	--	--
- MOBILI E ARREDI VARI UFFICIO	4.276.176	--	4.276.176
- MACCHINE UFFICIO ELETTRONICHE E ELETTROMECCANICHE	62.098.736	--	62.098.736
- ATTREZZATURE	56.506.318	--	56.506.318
- AEREI ED APPARATI	--	--	--
- AUTOMEZZI	19.941.820	342.126	20.283.946
- IMPIANTI CARBURANTE	10.000	--	10.000
- AVIORMESSE	4.320.252	--	4.320.252
<b>E - SVALUTAZIONI E DEPREZZAMENTI:</b>			
- SVALUTAZIONE CREDITI			
- ELIMINAZIONI IMPIANTI ED ALTRE IMMOBILIZZAZIONI NON AMMORTIZZATI	---	117.661.928	117.661.928
- TITOLI			
- COSTI PLURIENNALI	15.694.783	--	15.694.783
<b>F - ACCANTONAMENTI PER ONERI PRESUNTI DI COMPETENZA:</b>			
- IMPOSTE E TASSE DA REGOLARE			
- ACCANTONAMENTI A FONDO RISCHI			
<b>G - QUOTA DELL'ESERCIZIO PER L'ADEGUAMENTO DEL FONDO INDENNITA' ANZIANITA'</b>			
	40.000.000	3.000.000	43.000.000
<b>H - VARIAZIONI PATRIMONIALI STRAORDINARIE:</b>			
- SOPRAVVIVENZE PASSIVE	--	9.505.833	9.505.833
- INSUSSISTENZE ATTIVE	42.375.714	60.085.318	102.461.032
<b>I - ENTRATE ACCERTATE NELL'ESERCIZIO DI PERTINENZA DI SUCCESSIVI ESERCIZI</b>			
<b>TOTALE MOVIMENTI NON FINANZIARI</b>	<b>245.223.799</b>	<b>190.595.205</b>	<b>435.819.004</b>
<b>TOTALE GENERALE SPESE</b>	<b>6.300.496.922</b>	<b>468.070.855</b>	<b>6.768.567.777</b>
<b>AVANZO ECONOMICO</b>	<b>630.806.599</b>	<b>---</b>	<b>630.806.599</b>
<b>TOTALE A P A R E G G I O</b>	<b>6.931.302.521</b>	<b>468.070.855</b>	<b>7.399.382.376</b>

## XI LEGISLATURA — DISEGNI DI LEGGE E RELAZIONI — DOCUMENTI

## SITUAZIONE PATRIMONIALE AL 31/12/1988 DELLE DUE GESTIONI ORDINARIA E COMMERCIALE

ATTIVITA'	GESTIONE ORDINARIA	GESTIONE COMMERCIALE	TOTALE
<u>DISPONIBILITA' LIQUIDE</u>			
CASSA	---	---	---
BANCHE	212.888.122	---	212.888.122
CONTO CORRENTE POSTALE	---	---	---
CONTO DI TESORERIA	295.072.859	922.189.631	1.217.262.490
	507.960.981	922.189.631	1.430.150.612
<u>RESIDUI ATTIVI</u>			
CREDITO VERSO LO STATO ED ALTRI ENTI	1.938.396.905	158.163.360	2.096.560.265
CREDITI VERSO ISCRITTI, SOCI E TERZI CONTRIBUENTI	519.058.232	586.195.012	1.105.253.244
CREDITI VERSO ACQUIRENTI, UTENTI ECC...	26.200.000	---	26.200.000
CREDITI DIVERSI	1.906.256.825	432.522	1.906.689.347
	4.389.911.962	744.790.894	5.134.702.856
<u>CREDITI BANCARI E FINANZIARI</u>			
<u>RIMANENZE ATTIVE D'ESERCIZIO</u>			
RIMANENZE DI PRODOTTI	---	---	---
RIMANENZE MATERIE PRIME E DI CONSUMO (PUBBLICAZIONI E DISTINTIVI)	---	37.573.750	37.573.750
MATERIALE VARIO (PARACADUTE VOLO A VELA)	---	---	---
MATERIALE PARACADUTISMO	---	---	---
	---	37.573.750	37.573.750
<u>INVESTIMENTI MOBILIARI</u>			
TITOLI EMESSI O GARANTITI DALLO STATO	---	---	---
OBBLIGAZIONI E CARTELLE FONDIARIE	---	---	---
BUONI POSTALI	---	---	---
ALTRI TITOLI DI CREDITO	---	---	---
<u>IMMOBILI</u>			
EDIFICIO DI VIA CESARE BECCARIA	660.760.113	---	660.760.113
<u>IMMOBILIZZAZIONI TECNICHE</u>			
VELIVOLI E APPARATI	992.481.259	2.935.689.118	3.928.170.377
AUTOMEZZI	121.846.956	---	121.846.956
MOBILI E ARREDI VARI D'UFFICIO	71.269.611	---	71.269.611
MACCHINE D'UFFICIO ELETTRICHE E ELETTRONICHE	266.717.095	9.301.800	276.018.895
AVIORMESSE	216.012.000	---	216.012.000
IMPIANTI CARBURANTE	32.790.000	---	32.790.000
ATTREZZATURE	312.820.591	---	312.820.591
	2.013.758.212	2.945.170.918	4.958.929.130
<u>ALTRI COSTI PLURIENNALI</u>			
COSTI PLURIENNALI DIVERSI	131.308.493	---	131.308.493
TOTALE ATTIVITA'	7.703.699.761	4.649.725.193	12.353.424.954
<u>DEFICIT PATRIMONIALE</u>			
DISAVANZO ECONOMICO ESERCIZI PRECEDENTI	63.688.334	553.178.406	616.866.740
DISAVANZO ECONOMICO DELL'ESERCIZIO	---	152.511.538	152.511.538
	63.688.334	705.689.944	769.378.278
TOTALE A PAREGGIO	7.767.388.095	5.355.415.137	13.122.803.232
<u>CONTI D'ORDINE</u>			
VALORI DI TERZI DEPOSITATI A CAUZIONE, A GARANZIA, ECC....	2.500.000	---	2.500.000
<u>CONTI DIVERSI</u>			
VALORI DEPOSITATI PRESSO TERZI	---	---	---
	7.769.888.095	5.355.415.137	13.125.303.232



## XI LEGISLATURA — DISEGNI DI LEGGE E RELAZIONI — DOCUMENTI

SITUAZIONE PATRIMONIALE AL 31/12/1988 DELLE DUE GESTIONI ORDINARIA E COMMERCIALE

PASSIVITA'	GESTIONE ORDINARIA	GESTIONE COMMERCIALE	TOTALE
<b>DEBITI DI TESORERIA</b>			
ANTICIPAZIONE DEL TESORIERE			
SCOPERTI DI CONTO CORRENTE			
<b>RESIDUI PASSIVI</b>			
DEBITI VERSO LO STATO O ALTRI ENTI	441.059.979	94.810.343	535.870.322
DEBITI VERSO ISCRITTI, SOCI E TERZI PER PRESTAZIONI DOVUTE	2.159.065.675	62.577.217	2.221.642.892
DEBITI VERSO FORNITORI	3.452.485.778	354.980.610	3.807.466.388
DEBITI VERSO TERZI PER PRESTAZIONI RICEVUTE			
DEBITI DIVERSI			
	6.052.611.432	512.368.170	6.564.979.602
<b>DEBITI FINANZIARI E BANCARI</b>			
<b>RIMANENZE PASSIVE DI ESERCIZIO</b>			
RISERVE TECNICHE			
RISCONTI PASSIVI			
<b>FONDI DI ACCANTONAMENTO VARI</b>			
FONDO LIQUIDAZIONE INDEMNITA' ANZIANITA' AL PERSONALE (investiti in titoli)			
FONDO IMPOSTE E TASSE			
FONDI RISCHI			
FONDI PER ACCANTONAMENTI DIVERSI			
<b>POSTE RETTIFICATIVE DELL'ATTIVO</b>			
FONDO SVALUTAZIONE COSTI PLURIENNALI			
FONDO AMMORTAMENTO SIENA	131.308.493	---	131.308.493
FONDO AMMORTAMENTO APPREZZATURE	137.521.490	---	137.521.490
FONDO AMMORTAMENTO IMMOBILI	3.450.000	---	3.450.000
FONDO AMMORTAMENTO Ae.C.V.V. RIETI	---	---	---
FONDO AMMORTAMENTO AUTOMEZZI	66.392.270	---	66.392.270
FONDO AMMORTAMENTO MOBILI E ARREDAMENTO UFFICIO	161.940.176	9.301.800	171.241.976
FONDO AMMORTAMENTO MACCHINE D'UFFICIO ELETTRICHE E ELETTRONICHE	26.983.212	---	26.983.212
FONDO AMMORTAMENTO IMPIANTI CARBURANTE	32.540.000	---	32.540.000
FONDO AMMORTAMENTO AVIORMESSE	52.489.506	---	52.489.506
FONDO AMMORTAMENTO VELIVOLI ED APPARATI	471.344.917	2.141.226.890	2.612.571.807
	1.083.970.064	2.150.528.690	3.234.498.754
<b>TOTALE PASSIVITA'</b>	7.136.581.496	2.662.896.860	9.799.478.356
<b>PATRIMONIO NETTO</b>			
ECCEDEZZA PATRIMONIALE	---	2.692.518.277	2.692.518.277
AVANZO ECONOMICO ESERCIZI PRECEDENTI	---	---	---
AVANZO ECONOMICO DELL'ESERCIZIO	630.806.599	---	630.806.599
<b>TOTALE A PAREGGIO</b>	7.767.388.095	5.355.415.137	13.122.803.232
<b>CONTI D'ORDINE</b>			
TERZI PER VALORI DEPOSITATI A CAUZIONE, A GARANZIA ECC....	2.500.000	---	2.500.000
VALORI DEPOSITATI PRESSO TERZI	---	---	---
	2.500.000	---	2.500.000
	7.769.888.095	5.355.415.137	13.125.303.232

(1) N.B. - Nella situazione finanziaria questi importi sono compresi tra i residui passivi.

## XI LEGISLATURA — DISEGNI DI LEGGE E RELAZIONI — DOCUMENTI

## SITUAZIONE PATRIMONIALE - RAFFRONTO AL 31/12/1988

ATTIVITA'	CONSISTENZE al 31/12/1987	CONSISTENZE al 31/12/1988	D I F F E R E N Z E	
			in più	in meno
<u>DISPONIBILITA' LIQUIDE</u>				
CASSA				
BANCHE	188.242.262	212.888.122	24.645.860	
CONTO CORRENTE POSTALE				
CONTO DI TESORERIA DELLO STATO	1.522.805.369	1.217.262.490		305.542.879
	1.711.047.631	1.430.150.612	24.645.860	305.542.879
<u>RESIDUI ATTIVI</u>				
CREDITI VERSO LO STATO ED ALTRI ENTI	1.825.127.004	2.096.560.265		
CREDITI VERSO ISCRITTI, SOCI E TERZI	64.400.000	1.105.253.244		
CREDITI VERSO ACQUIRENTI, UTENTI ECC.	381.969.729	26.200.000		
CREDITI DIVERSI	1.774.624.636	1.906.689.347		
	4.046.121.369	5.134.702.856	1.088.581.487	--
CREDITI BANCARI E FINANZIARI				
.....				
<u>RIMANENZE ATTIVE DI ESERCIZIO</u>				
<u>RIMANENZE DI PRODOTTI</u>				
<u>RIMANENZE MATERIE PRIME E DI CONSUMO</u>				
MATERIALE VARIO (PARACADUTE VOLO A VELA)				
MATERIALE VARIO PARACADUTISMO				
MATERIE PRIME E DI CONSUMO (Pubblicaz.e distinte)	20.069.620	37.573.750	17.504.130	
	20.069.620	37.573.750	17.504.130	
<u>INVESTIMENTI MOBILIARI</u>				
TITOLI EMESSI O GARANTITI DALLO STATO				
OBBLIGAZIONI E CARTELLE FONDARIE				
BUONI POSTALI				
ALTRI TITOLI DI CREDITO				
	--	--		
<u>IMMOBILI</u>				
EDIFICIO IN VIA CESARE BECCARIA	574.088.344	660.760.113	86.671.769	--
<u>IMMOBILIZZAZIONI TECNICHE</u>				
VELIVOLI E APPARATI	4.703.319.333	3.928.170.377	416.156.647	1.291.305.603
CENTRALE DI VOLO A VELA RIETI	93.783.960	--	--	93.783.960
AUTOMEZZI	62.515.092	121.846.956	110.453.956	51.122.092
MOBILI E ARREDI VARI DI UFFICIO	56.204.312	71.269.611	15.080.299	15.000
MACCHINE DI UFFICIO ELETTRICHE	229.386.519	276.018.895	53.380.368	6.747.992
AVIORIMESSE	155.474.000	216.012.700	30.488.700	37.950.000
IMPIANTI CARBURANTE	32.290.000	32.790.000	500.000	--
SIENA	85.096.823	--	--	85.096.823
ATTREZZATURE	--	312.820.591	312.820.591	--
	5.418.070.039	4.958.929.130	1.006.880.561	1.466.021.470
<u>ALTRI COSTI PLURIENNALI</u>				
COSTI PLURIENNALI DIVERSI - Manut. Straordin.	46.500.000	131.308.493	84.808.493	--
<u>TOTALE ATTIVITA'</u>	11.815.897.003	12.353.424.954	2.309.092.300	1.771.564.349
<u>DEFICIT PATRIMONIALE</u>				
DISAVANZO ECONOMICO ESERCIZI PRECEDENTI	616.866.740	616.866.740	--	--
DISAVANZO ECONOMICO ESERCIZIO	--	--	--	--
	616.866.740	616.866.740	--	--
<u>TOTALE A PAREGGIO</u>	12.432.763.743	12.970.291.694	2.311.092.300	1.771.564.349
<u>CONTI D'ORDINE</u>				
VALORI DI TERZI DEPOSITATI A CAUZIONE, GARANZIA	500.000	2.500.000	2.000.000	--
CONTI DIVERSI (VALORI DEPOSITATI PRESSO TERZI)	--	--	--	--
	500.000	2.500.000	2.000.000	--
	12.433.263.743	12.972.791.694	2.311.092.300	1.771.564.349

## XI LEGISLATURA — DISEGNI DI LEGGE E RELAZIONI — DOCUMENTI

SITUAZIONE PATRIMONIALE - KAPITOLIA AL 31/12/88

P A S S I V I T A'	CONSISTENZE AL	CONSISTENZE AL	D I F F E R E N Z E	
	31/12/1987	31/12/1988	in più	in meno
<b>DEBITI DI TESORERIA</b>				
.....				
<b>RESIDUI PASSIVI</b>				
DEBITI VERSO LO STATO ED ALTRI ENTI	380.199.951	535.870.322		
DEBITI VERSO ISCRITTI, SOCI E TERZI PREST.DOV.	2.249.073.311	2.221.642.892		
DEBITI VERSO FORNITORI	3.127.993.787	3.807.466.388		
DEBITI VERSO TERZI PER PRESTAZIONI RICEVUTE	---	---		
DEBITI DIVERSI	---	---		
	5.757.267.049	6.564.979.602	807.712.553	
<b>DEBITI BANCARI E FINANZIARI</b>				
.....				
<b>RIMANENZE PASSIVE DI ESERCIZIO</b>				
.....				
<b>FONDI DI ACCANTONAMENTO VARI</b>				
FONDO LIQUIDAZ. INDEMN. ANZIANITA' AL PERSONAL E	103.000.000	---	---	103.000.000
FONDO IMPOSTE E TASSE	---	---	---	---
FONDO RISCHI	---	---	---	---
FONDI PER ACCANTONAMENTI DIVERSI	---	---	---	---
	103.000.000	---	---	103.000.000
<b>POSTE IDENTIFICATIVE DELL'ATTIVO</b>				
FONDO RIVALUTAZIONE COSTI PLURIENNALI	46.500.000	131.308.493	84.808.493	---
FONDO AMMORTAMENTO SIGMA	28.085.716	---	---	28.085.716
FONDO AMMORTAMENTO ATTREZZATURE	---	137.521.490	137.521.490	---
FONDO AMMORTAMENTO IMMOBILI	3.450.000	3.450.000	---	---
FONDO AMMORTAMENTO Ag.C.V.V.RIETI	70.069.481	---	---	70.069.481
FONDO AMMORTAMENTO AUTOMEZZI	36.108.727	66.392.270	51.182.521	20.898.404
FONDO AMMORTAMENTO MOBILI E ARREDI DI UFFICIO	19.669.683	26.983.212	7.313.533	---
FONDO AMMORTAMENTO MACCHINE UFFICIO ELETTRICHE	117.242.832	171.241.976	61.974.836	7.975.692
FONDO IMPIANTI CARBURANTE	32.290.000	32.540.000	250.000	---
FONDO AVVIORINNESSE	56.552.100	52.489.506	4.320.252	8.382.846
FONDO AMMORTAMENTO VELIVOLI E APPARATI	3.470.009.878	2.612.571.477	9.505.833	866.944.482
	3.879.978.417	3.234.498.454	356.876.958	1.002.356.621
<b>TOTALE PASSIVITA'</b>	9.740.245.466	9.799.478.356	1.164.589.511	1.105.356.621
<b>PATRIMONIO NETTO</b>				
ECCEDENZA PATRIMONIALE	2.692.518.277	2.692.518.277	---	---
AVANZO ECONOMICO ESERCIZI PRECEDENTI	---	---	---	---
AVANZO ECONOMICO ESERCIZIO	---	478.295.061	478.295.061	---
	2.692.518.277	3.170.813.338	478.295.061	---
<b>TOTALE A PAREGGIO</b>	12.432.763.743	12.970.291.694	1.642.884.572	1.105.356.621
<b>CONTI D'ORDINE</b>				
TERZI PER VALORI DEPOSITATI A CAUZIONE, GAR. ECC.	500.000	2.500.000	2.000.000	---
VALORI DEPOSITATI PRESSO TERZI	---	---	---	---
	12.433.263.743	12.972.791.694	1.644.884.572	1.105.356.621

---

 XI LEGISLATURA — DISEGNI DI LEGGE E RELAZIONI — DOCUMENTI
 

---

SITUAZIONE AMMINISTRATIVA AL 31/12/88

£. 1.711.047.631

£. 8.240.587.660 †

£. 0.521.484.679 ~

£. 1.430.150.612

£. 5.134.702.856 †

£. 6.564.979.602 -

 -----  
 126.134

## FONDI DISPONIBILI AL 1/1/1988

 RISCOSSIONI c/competenza 6.264.417.114  
 c/residui 1.976.170.546

 PAGAMENTI c/competenza 5.925.364.754  
 c/residui 2.596.109.925

## FONDI DISPONIBILI AL 31/12/1988

 RESIDUI ATTIVI c/competenza 3.148.247.065  
 c/residui 1.986.455.791

 RESIDUI PASSIVI c/competenza 3.461.283.787  
 c/residui 3.103.695.815

## DISAVANZO DI AMMINISTRAZIONE AL 31/12/1988

DISPONIBILITA' AL 31/12 1988

 D. H. L. 212.008.122  
 CONTO DI TESORERIA 1.217.262.490  
 -----  
 1.430.150.612

**AERO CLUB D'ITALIA**

---

**BILANCIO CONSUNTIVO  
DELL'ESERCIZIO FINANZIARIO 1989**



**INDICE**

**BILANCIO CONSUNTIVO 1989**

**Relazione del Presidente**

**Allegato n. 1 - Rendiconto finanziario generale**  
A) Entrate

**Allegato n. 2 - B) Uscite**

**Allegato n. 3 - Conto economico**

**Allegato n. 4 - Situazione patrimoniale: gestione ordinaria,  
gestione commerciale e totale generale**

**Allegato n. 5 - Situazione patrimoniale consolidata raffronto  
considerato al 31/12/1989 con quello al 31/12/1988**

**Allegato n. 6 - Situazione amministrativa generale**

**Relazione dei Revisori dei Conti**





## RELAZIONE DEL PRESIDENTE



Signori Presidenti,

il bilancio consuntivo posto oggi alla Vostra approvazione si riferisce alle attività svolte dall'Ente nel decorso anno 1989.

Ovviamente, nella gestione delle risorse, si è fatto preciso riferimento al bilancio di previsione dello stesso anno da Voi a suo tempo approvato che, a fronte dei programmi da attuare e degli obiettivi da perseguire, presentava, come noto, un disavanzo di 2.581 milioni e 500 mila lire.

Diversamente a quanto ci si auspicava, tale disavanzo non è stato ripianato totalmente, per di più è venuto meno il contributo della Difesa che si considerava oramai consolidato negli anni. Inoltre il sempre richiesto e promesso maggiore contributo ordinario del Ministero Trasporti non è stato concesso ed è quindi rimasto congelato alle stesse cifre di 11 anni fa: 1.110 milioni. Tale importo rivalutato nel tempo, dovrebbe essere più che triplicato.

E' stato comunque possibile sopperire in parte alle su cennate mancate entrate attraverso maggiori contributi erogati dal CONI e maggiori proventi da servizi prestati dall'Ente (immatricolazione mezzi e attestati di volo da diporto o sportivo).

In ogni modo il Consiglio Federale, dovendo rispettare il principio della sana amministrazione, raccomandato anche dal Ministero vigilante, e dovendo quindi contenere il bilancio in termini di pareggio delle entrate e delle spese, ha dovuto operare una riduzione dei programmi con conseguente contrazione delle attività sia nel campo didattico che sportivo.

Pur tuttavia, dai dati che mi accingo ad esporre, potrete rilevare che i risultati

possono considerarsi del tutto soddisfacenti in quanto:

- è stata sostanzialmente rispettata la volontà espressa dall'Assemblea allorquando ha approvato il bilancio preventivo 1989;
- si è sempre tenuto conto dei fini di pubblico interesse da perseguire;
- si è sempre operato con la massima correttezza e trasparenza;
- sono state poste le opportune premesse per il necessario sviluppo del nostro Ente.

Fra le iniziative di maggior rilievo si possono citare gli interventi presso le competenti Autorità rivolti ad avviare a soluzione vari importanti problemi, quali il rifinanziamento del piano triennale per il rinnovo della flotta, un sostanziale ausilio per la ristrutturazione della palazzina in Via Beccaria già sede dell'Ente, le necessarie modifiche al DPR n. 404/1988 sul volo da diporto o sportivo, l'inserimento degli Aero Club tra i beneficiari della legge n. 390/1986 sui canoni demaniali, la prima stesura di un nuovo statuto dell'Aero Club d'Italia e di un nuovo statuto degli Aero Club locali da portare in approvazione in una prossima Assemblea straordinaria.

A T T I V I T A' S P O R T I V AVOLO A MOTORE

- Manifestazioni aeree.....9
- Gare aeree.....31  
(di cui 11 valide per il Campionato Italiano di Rally e 3  
valide per la selezione della squadra per la partecipazione  
ne ai Campionati del Mondo)
- Gare di Acrobazia aerea.....6
- Licenze FAI rilasciate.....118
- Licenze FAI rinnovate.....488
- Brevetti FAI rilasciati.....118
- Tessere Commissario Sportivo rinnovate.....173
- Tessere Commissario Sportivo rilasciate.....---

Campione italiano di Rally: Luigi FERRI

Campioni italiani di Acrobazia:

Categoria sportman : Massimo ANELLA  
 Categoria intermedia : Enrico MARCHEGIANI  
 Categoria avanzata : Fabio VIVIANI  
 Categoria illimitata : Sergio DALLAN

Dal 7 al 20 agosto 1989 si sono svolti in Danimarca i Campionati del Mondo di Precisione ai quali l'Italia ha partecipato con una rappresentativa così composta:

Capo delegazione Albano GROSSO  
 Equipaggi SEGHIZZI - MAZZILLI - BONI - SALUCCI  
 Giudice Internazionale Roberto MINGOZZI

Dal 4 al 14 agosto si sono svolti in Ungheria i Campionati Europei di Acrobazia Aerea ai quali l'Italia ha partecipato con una propria squadra così composta:

- Demetrio RAPPA (Capo Delegazione)
- Irene PASINI, Angelo VANCINI, Gianfranco CILLARIO, Sergio DALLAN e Giorgio MARANGONI.

Il 3 dicembre 1989 ha avuto luogo, presso l'Aero Club di Bologna, la riunione dei rappresentanti di specialità, dei vari Aero Club, allo scopo di poter esaminare congiuntamente con la Commissione Volo a Motore dell'Aero Club d'Italia i programmi per l'anno 1990 e nel contempo fare un consuntivo dell'attività svolta nell'anno 1989.

#### VOLO A VELA

I dati riguardanti il settore sono i seguenti:

- Gare Internazionali di 2^ categoria.....	2
- Gare Nazionali.....	5
- Licenze sportive rilasciate.....	115
- Licenze sportive rinnovate.....	538
- Brevetti F.A.I. rilasciati.....	115
- Tessere Commissario Sportivo rilasciate.....	39
- Tessere Commissario Sportivo rinnovate.....	217
- Insegne F.A.I. = Argento - Oro - Diamante.....	42
- Prove parziali per Insegne F.A.I.....	63

#### CAMPIONATI E GARE DI VOLO A VELA

Coppa Internazionale del Mediterraneo:- su aeroporto di Rieti dal 3 al 12 agosto 1989.

Campionato Italiano Classe Standard:

Hanno partecipato 82 concorrenti di cui 37 stranieri - sono risultati vincitori ex-aequo

per parità di punteggio i piloti Luciano Avanzini e Vittorio Colomba dell'Aero Club Volovelistico Alta Lombardia - Calcinate del Pesce (VA).

Campionato Italiano 15 mt.:

Sull'aviosuperficie di Borgo S. Lorenzo dal 10 al 18 giugno 1989 hanno partecipato 24 piloti ed è risultato vincitore il pilota Stefano Ghiorzo dell'Aero Club Volovelistico Milanese - Alzate Brianza.

Campionato Italiano Classe Club - Coppa del Velino:

svoltosi sull'aeroporto di Rieti - dall'8 al 16 luglio 1989 con la partecipazione di 26 piloti; è risultato vincitore il Pilota Luca Urbani del G.V.A. di Roma.

Campionato Italiano Cat. Promozione e Coppa Città di Rieti:

Svoltosi sull'aeroporto di Rieti - dal 14 al 24 agosto 1989 con la partecipazione di 16 piloti di cui 3 stranieri; è risultato vincitore il pilota Luciano Mayer dell'Aero Club Volovelistico Alpino - Valbrembo.

Campionato Italiano di Distanza - iniziato il 1° marzo 1989, terminato il 30 settembre 1989 - svoltosi su aeroporto Calcinate del Pesce - Varese - con la partecipazione di 74 piloti.

PARTECIPAZIONE GARE ALL'ESTERO

Campionati Mondiali Volo a Vela 1989 - Wiener Neustadt (AUSTRIA)

Svoltisi dal 13 al 28 maggio 1989; con la partecipazione della rappresentativa italiana composta da 6 piloti, I risultati conseguiti dall'Italia si possono definire soddisfacenti essendosi così classificata:

- Leonardo Brigliadori.....7° posto
- Stefano Ghiorzo.....10° posto
- Roberto Monti.....13° posto

Campionati Mondiali di Acrobazia in Aliante:

Svoltisi a Hockenheim (Germania) dal 15 al 26 agosto 1989; con la partecipazione di un solo pilota.

ATTIVITA' AERO CLUB CENTRALE DI VOLO A VELA

- Ore di volo con aliante del Centro.....	4.003.26
- Ore di volo con traini del Centro.....	470.50
- ore di volo con aliante di altri Aero Club.....	1.891.56
- Ore di volo durante Campionati, Gare ecc.....	4.891.10
- Ore di volo con traini di altri Club.....	123.57
	<hr/>
Totale	11.381.19

- Sono stati effettuati n. 17 stages - con la presenza di n. 173 piloti;
- partecipanti piloti durante i Campionati, Gare ecc.....n. 132
- presenza piloti stranieri.....n. 41

PARACADUTISMO

I dati riassuntivi in questo campo sono i seguenti:

- Gare nazionali e internazionali.....	10
- Gara di Paraski "Coppa Europa".....	1
- Manifestazioni paracadutistiche organizzate dalle sezioni degli Aero Club o da Enti vari sotto il controllo dell'Ae.C.I.....	618
- Abilitazioni al lancio rinnovate.....	116
- Brevetti 1° grado e licenze FAI rinnovate.....	258
- Brevetti 2° grado e licenze FAI rinnovate.....	507
- Brevetti 3° grado e licenze FAI rinnovate.....	162

Per il 1989 i titoli di Campionato Italiano di paracadutismo sono i seguenti:

Lavoro Relativo a 4: Aero Club di VERCELLI con Maurizio CALISE - Alfio FONTANA - Marina UGO-LINI - Franco PROVERBIO;

Lavoro Relativo a 8: Aero Club di VERCELLI con Maurizio CALISE - Alfio FONTANA - Marina UGO-LINI - Franco PROVERBIO - Gianluca MANSANI - Luca PERI - Umberto SAMPIERI - Fabio ANDREOTTI.



Criterium esordienti di Lavoro relativo:

- Aero Club di SIENA con Massimo MENDERI - Andrea BONIFACIO - Bruno RINALDI - Carmine DELLA CORTE - Andrea MUNARI.
- Canopy Relative Work: Squadra dell'Aero Club di LUCCA.

Attività Internazionale

- 22 aprile/1° maggio - Allenamento rosa nazionale squadra R.W. per Campionato del Mondo in Spagna.
- 15-27/7 e 19-27/8 - Allenamento in Spagna.
- 21-9/4-10 - 8° Campionato del Mondo di Relative Work - Gerona - Ampuria Brava (Spagna)
- 12-19/10 5° Coppa del Mondo dei Campioni svoltesi in Cina.
- 27-30/10 3° Congresso Tecnico Internazionale di Dublino.

Attività Centro Nazionale Paracadutismo - Aeroporto Ampugnano

- 18-19 febbraio - Seminario Giudici - Stile e Precisione.
- 25-26 febbraio - Seminario Giudici Relative Work e Canopy Relative Work.
- 3-11 giugno - Stage Canopy Relative Work.
- 21-29 novembre - Stage avanzato di R.W. a 4.
- 29/7-7/8 - Campionati Italiani (C.R.W. - R.W. a 4 - R.W. a 8 - Criterium nazionale esordienti).

I previsti campionati di Stile, Precisione, Combinata individuali e a squadre non sono stati effettuati.

AEROMODELLISMO

- Gare a carattere internazionale.....5
- Gare valevoli per Campionato Italiano.....52
- Gare interregionali, regionali e locali.....7
- Attestati di aeromodellismo rilasciati.....349
- Licenze sportive FAI rilasciate.....307
- Licenze sportive FAI rinnovate.....1302
- Tessere Commissari Sportivi rilasciate.....27
- Tessere Commissari Sportivi rinnovate.....122

Titoli di Campione italiano assegnati per le varie categorie di aeromodellismo:

Cat. F1A	Paolo SOAVE	Ae.C.	GORIZIA
Cat. F1B	Pietro ZOPPELLI	Ae.C.	TREVISO
Cat. F1C	Giorgio VENUTI	Ae.C.	GORIZIA
Cat. F1A-B-C a squadre	Ae.C. Gorizia - Fincantieri Monfalcone		
Cat. F1D	Carlo COTUGNO	Ae.C.	ROMA
Cat. F1E	Edy MAURI	Ae.C.	GORIZIA
Cat. F1G	Giorgio BARACCHI	Ae.C.	MILANO
Cat. F1H	Marco CANCELLI	Ae.C.	SIENA
Cat. InS	Renzo TABELLINI	Ae.C.	BOLOGNA
Cat. F1/Giochi Gioventù	Fabrizio GIUSTI	Ae.C.	AREZZO
Cat. F2A	Stefano ZANIN	Ae.C.	TREVISO
Cat. F2B	Alberto DE MARCHI	Ae.C.	TREVISO
Cat. F2C	Roberto PENNISI - Aldo ZAMA	Ae.C.	MILANO
Cat. F2D	Roberto MAESTRELLI	Ae.C.	MILANO
Cat. F3A	Mauro DI BIAGGIO	Ae.C.	TREVISO
Cat. F3 A/S	Giancarlo MICHELOTTI	Ae.C.	LUCCA
Cat. F3B	Paolo CASADEI	Ae.C.	FORLI'
Cat. F3C	Massimo ROCCHI	Ae.C.	MILANO
Cat. F3 C/S	Luigi TORNAR	Ae.C.	PESCARA

Cat. F3D	Giorgio GIAMASI	Ae.C.	LUCCA
Cat. F3E	Sergio RIZZO	Ae.C.	TORINO
Cat. F3E/S	Eugenio PAGLIANO	Ae.C.	ALESSANDRIA
Cat. RCY	Rover MERSECCHI	Ae.C.	FORLI'
Cat. F3G	Ferruccio BOGANI	Ae.C.	MILANO
Cat. IDRC	Alberto ANNONI	Ae.C.	VARESE
Cat. F4C	Carlo MAPELLI	Ae.C.	VERGIATE
Cat. LSM	Ennio SCARAZZOLO	Ae.C.	GORIZIA

La partecipazione di aeromodellisti italiani a competizioni estere è stata la seguente:

Campionato del Mondo Cat. FIA-B-C - Embalse-Rio Tercero (Argentina) dal 22 al 29/5/'89.

La rappresentativa nazionale composta da 13 elementi ed il Caposquadra Dr. Mario Gialanel-la si è classificata al 5° posto nella Cat. FIA-veleggiatori (individuali) con Gobbo - e al 6° posto per nazioni. Al 9° posto per nazioni nella Cat. F1B - Elastico e all'8° posto nella Cat. F1C per nazioni, al 4° posto nella Challenge Francia per nazioni.

Campionato del Mondo Cat. F3B - Melun-Villaroche (Francia) dall'11 al 20/8/'89.

La rappresentativa composta da 3 piloti: Casadei - Givone - Lorenzoni e dagli aiutanti: Biffis - Bruni - Casagrande con il Caposquadra Sig. Michele Dagna hanno conquistato l'8° posto a squadre.

Campionato del Mondo Cat. F3C - Chesapeake - Virginia - USA dal 26/8 al 3/9/1989.

La rappresentativa composta da tre elementi: Aita - Rocchi - Mella e dal Caposquadra Geom. Paolo Dapporto, si è classificata al 7° posto per nazioni.

Campionato del Mondo Cat. F3A - Chesapeak - Virginia (USA) dal 26/8 al 3/9/1989.

La rappresentativa composta da tre elementi: Benincasa - Di Biaggio - Giglioli e dal Caposquadra Sig. Renato Curti ha conquistato il 9° posto.

Campionato del Mondo Cat. F3D - Chesapeak - Virginia (USA) dal 26/8 al 3/9/1989.

La rappresentativa formata da tre elementi: Mucedola - Rozzi - Giannasi più tre meccanici: Donati Rozzi Pieroni e dal Caposquadra Giancarlo Giannetti hanno conquistato il 7° posto per nazioni.

Campionato del Mondo Cat. F1E - Navy Targ (Polonia) dal 19 al 24/9/1989;

La squadra composta da 5 elementi: Mario Amato - Brumat - Bognolo - Baracchi - De Castiglione e dal Caposquadra Sig. Rolando Amato ha conquistato il 4° posto nella classifica individuale con Franco Brumat.

Campionato Europeo Cat. F2A-B-C-D - Wigan (Inghilterra) dal 26 al 31/7/1989.

La squadra formata da 10 componenti più il Caposquadra Sig.ra Judith Horvath ed in particolare per:

Cat. F2A - Zanin Stefano - Zanin Elio e Colombini Marco.

Cat. F2B - Compostella - De Marchi - Ballesio - Furlan.

Cat. F2C - Voghera - Rozzi/Magli - Pierazzini.

La squadra F2C ha conquistato il 1° posto nel Campionato in premessa.

Campionato Europeo Cat. F4C - Perignaux (Francia) dal 24 al 29/7/1989.

La rappresentativa nazionale composta da tre elementi: Bertagna - Ghezzi - Scarazzolo ed il Caposquadra Sig. Raffaele Sgarzi hanno conquistato il 1° posto a squadre nella specialità di Large Scale Models.



ATTIVITA' AERODIDATTICAVOLO A MOTORE

L'attività didattica di Volo a Motore per il conseguimento dei vari brevetti, Attestati, Licenze e Abilitazioni è stata svolta da 69 Aero Club esercenti altrettante scuole di pilotaggio.

Nell'anno in esame sono stati conseguiti:

- Brevetti di pilota civile di 1° grado.....	86
- Brevetti di pilota civile di 2° grado.....	175
- Brevetti di pilota civile di 3° grado o commerciale.....	63
- Attestati di allievo pilota.....	640
- Licenze di pilota privato.....	490
- Abilitazioni IFR.....	51
- Aerostato.....	7

1.512

La notevole flessione nel rilascio dei brevetti e licenze aeronautiche rispetto al 1988, è dovuta in parte all'entrata in vigore del nuovo regolamento in materia di "licenze" aeronautiche (DPR 18/11/'88, n. 566), il quale, naturalmente, ha comportato un periodo di "assestamento" per la sua applicazione, ma, soprattutto, a causa delle difficoltà da parte di Civilavia, a nominare le Commissioni d'esame per carenza di Ispettori di volo.

Inoltre, come noto, nell'anno in esame, si sono avuti ritardi e diminuzione nell'assegnazione della benzina in "esenzione" il che ha comportato naturalmente una flessione dell'attività aeroscolastica.

VOLO A VELA

- Brevetti.....142
- Qualifiche di Istruttori.....10
- Anche in questo campo, per gli stessi motivi sopra esposti, si è avuta una notevole flessione rispetto al 1988.

PARACADUTISMO

- Giudici di paracadutismo (di cui 9 internazionali).....25
- Istruttori esaminatori.....45
- Istruttori.....76

Come si può rilevare, a seguito dell'emanazione del DPR 18/11/1988, n. 566 che approva il regolamento in materia di licenze, attestati e abilitazioni aeronautiche, nell'anno in esame si è dovuto sospendere il rilascio delle "licenze" di paracadutismo.

In tal proposito va sottolineato che l'Aero Club d'Italia aveva inviato al Ministero dei Trasporti fin dal 1985, delle osservazioni e proposte relative alla bozza di regolamento predisposta, all'epoca, dall'Organo tecnico del suddetto Dicastero, ma nel testo del regolamento approvato, con il citato DPR, le proposte stesse non sono state recepite. Constatato che alcune norme del DPR in argomento risultano essere lesive degli interessi dell'Aero Club d'Italia e degli Aero Club federati, l'Ente ha provveduto a presentare un ricorso amministrativo per ottenere che vengano modificate quelle norme del DPR n. 566 che risultano non eque e pregiudizievoli per gli interessi legittimi dell'Aero Club d'Italia.

Comunque, anche a seguito di ripetuti interventi su Civilavia, si auspica che quanto prima si possa riprendere anche l'attività di rilascio delle licenze di paracadutismo.

AEROMODELLISMO

- Attestati.....349

1° Corso istruttori di Aeromodellismo

Nei giorni 30-31 marzo e 1-2 e 3 aprile 1989, presso la sede dell'Aero Club di Forlì, si è tenuto il 1° Corso Istruttori di Aeromodellismo.

Hanno partecipato 34 candidati in rappresentanza di 23 Aero Club e sono stati abilitati per le tre previste categorie di istruttori:

- Istruttori Tecnico Pratico - Pilotaggio.....23
- Istruttore Pratico.....7
- Istruttore Pilotaggio.....5

FLOTTA E ATTIVITA' DI VOLOVellivoli a Motore

- Vellivoli di proprietà degli Ae.C. federati o in esercizio da terzi.....356
- Vellivoli di proprietà dell'Ae.C.I. in esercizio agli Ae.C. federati.....10
- Vellivoli dell'Ae.C.I. in esercizio ad Ae.C. federati con convenzione.....5
- Vellivoli ceduti in proprietà, nel 1989, ai rispettivi Aero Club già esercenti.....3
- Vellivoli dell'A.M. ceduti in esercizio agli Aero Club.....39
- Elicotteri di proprietà dell'Ae.C.I. ceduti in esercizio ad.....
- Aero Club.....3

Allianti e Motoalianti

- di proprietà degli Ae.C. federati o in esercizio da terzi.....95
- di proprietà dell'Ae.C.I. in esercizio agli Ae.C. federati con convenzione.....24
- Allianti dell'Ae.C.I. ceduti in proprietà agli Aero Club.....3

con detti aeromobili si è svolta, nel 1989, la seguente attività:

- Ore di volo a motore per attività aeroscolastica.....68.762
- ore di volo a motore per attività turistico-sportiva.....58.475
- Ore di volo a motore per attività acrobatica..... 1.302

Totale ore volo motore 128.539

=====



- Ore di volo per attività didattica su elicottero.....1.188  
 - ore di volo per attività turistica su elicottero..... 187

Totale 1.375  
 =====

- Ore di volo per attività didattica su aliante..... 6.221  
 - Ore di volo turistico-sportive su aliante.....19.012  
 - ore di volo attività didattica su motoalianti..... 682  
 - ore di volo per attività turistico-sportiva su motoalianti..... 1.055

Totale 26.970  
 =====

- Ore di volo traino aliante per attività didattica.....402  
 - Ore di volo traino aliante per attività turistico-sportiva..... 1.237

Totale 1.639  
 =====

- Ore di volo totali per le varie attività.....158.523  
 =====

I dati sopra citati sono parziali in quanto forniti soltanto da 64 Aero Club; corre l'obbligo di far presente che, senza la fattiva collaborazione degli Enti federati, non è possibile nemmeno aggiornare e completare i dati statistici necessari.

#### INCIDENTI DI VOLO

Nell'anno in esame si sono verificati i seguenti incidenti di volo:

- incidenti gravi e lievi.....39  
 - deceduti.....6

- velivoli distrutti.....7

Si deve quindi rinnovare la raccomandazione di osservare rigorosamente le norme sulla disciplina di volo.

#### SICUREZZA DEL VOLO

La ricostituita Commissione per la Sicurezza del Volo ha svolto soprattutto attività di analisi su problematiche connesse con la regolamentazione del volo da diporto o sportivo sulla base di quanto previsto dal DPR 5/8/1988, n. 404, in considerazione anche dei frequenti incidenti, che in tale settore, si sono verificati.

L'attività di detta Commissione si è concretizzata in documentazioni e suggerimenti fatti oggetto di numerose circolari.

E' intendimento della Commissione stessa indire nel 1990 una Conferenza nazionale sulla sicurezza del volo.

#### CORSI ISTRUTTORI

Nel 1989 sono stati programmati e svolti, presso l'Aero Club di Varese, il 3° e 4° corso, a cura della SNA, per istruttori di volo a motore da impiegare presso le Scuole di volo degli Aero Club.

A tali corsi, iniziati rispettivamente, il 19 giugno ed il 16 ottobre, hanno partecipato 12 candidati (oper ogni corso) inviati da altrettanti Aero Club.

Sono state effettuate complessivamente 480 ore di lezioni teoriche, briefing e 300 ore di volo - pari a 25 ore per ciascun candidato.

Inoltre è stata approvata l'organizzazione di altri 2 corsi (5° e 6°) da svolgersi nel 1990 di cui uno a Catania.

VOLO DA DIPORTO O SPORTIVO

Nel corso dell'anno in esame è continuata l'onerosa attività relativa alla identificazione degli apparecchi e al rilascio degli attestati di pilota e/o istruttore per il volo da diporto o sportivo, previa effettuazione dell'esame di verifica in regime di "sanatoria" fissato dal DPR 404/'88.

Oltre alle numerose circolari informative emesse dall'Aero Club d'Italia, per facilitare sulla procedure delle richieste e del rilascio dei certificati, sono state evase le seguenti istanze:

- n. 37 Associazioni sono state aggregate all'Aero Club d'Italia;
- rilascio di 2500 attestati di pilota e/o istruttori;
- rilascio di 1230 certificati di identificazione degli apparecchi;

Tra le esigenze più pressanti, prospettate dalle varie associazioni e dagli appassionati di tale attività, si rammentano:

- necessità di incrementare i pesi degli apparecchi a motore; le relative proposte sono già state discusse e concordate con Civilavia per ottenere una rapida soluzione;
- necessità di certificare le scuole di volo sulla base dei regolamenti predisposti dall'Aero Club d'Italia e sottoposti all'approvazione di Civilavia.

Sono stati inoltre proposti ed inviati a Civilavia, per l'approvazione, i programmi didattici da adottare nei corsi per l'idoneità al volo e per istruttori.

L'ingresso a pieno titolo, fra le altre discipline, della specialità del volo da diporto o sportivo ha comportato l'elezione di un nuovo Consigliere Federale e di un'altra Commissione permanente di specialità, nonché la nomina di un altro membro nella Commissione Sportiva Centrale. Alla nuova specialità va rivolto un fervido augurio di brillanti affermazioni.

PIANO RINNOVO FLOTTA

Dopo meditate ed approfondite valutazioni sono stati prescelti i velivoli da acquisire con la prima "Tranche" del finanziamento e, ottenuta da Civilavia la prescritta approvazione si è, nell'anno in esame, proceduto all'impegno di spesa di 5 miliardi.

Inoltre, sono state iniziate azioni per richiedere, dopo l'assegnazione dei 17 miliardi finora assicurati, un rifinanziamento del piano rinnovo flotta al fine di consentire il completamento del piano stesso.

CONTRIBUTI INFRASTRUTTURE

Anche per il 1989 l'Aero Club d'Italia, su proposta dell'apposita Commissione che ha valutato le richieste pervenute dagli Aero Club, ha previsto l'assegnazione dei seguenti contributi:

- contributi per infrastrutture varie.....f. 82.496.000
- acquisto paracadute.....f.247.000.000
- apparati avionici (n. 100 trasponder - n. 6 centraline - n. 31  
COM/NAV/LOC - n. 17 COM/NAV/GS - n. 10 DME - n. 36 Dittel).....f.506.893.600

Totale                    f.836.389.600  
=====

CONTRIBUTI AGLI AERO CLUB PER ATTIVITA' AERODIDATTICA SVOLTA NEL CORSO DEL 1989 E CONTRIBUTI AI GIOVANI PILOTI.

Nell'anno in esame sono stati impegnati f. 700 milioni per contributi da assegnare in favore degli Aero Club federati in relazione all'attività aerodidattica svolta per brevetti di 1° e 2° grado, attestati "licenze" sia di volo a motore che di volo a vela.

Inoltre sono stati stanziati f. 100 milioni per l'assegnazione di un contributo ai giovani piloti che non abbiano superato il 23° anno di età.

CONTRIBUTI VARI

Sono stati riconfermati, per l'anno in esame, i seguenti contributi:

- per piloti di aliante veleggiatore per il conseguimento delle Insegne FAI di Volo a Vela;
- per carburante per gare aeree;
- per gare di volo a motore, volo a vela, paracadutismo, volo da diporto o sportivo, aeromodellismo;
- agli Aero Club per attività agonistica di paracadutismo e contributi lanci;
- contributo ai piloti, di età inferiore ai 30 anni, per partecipazione alle gare iscritte in Calendario Sportivo;
- contributi ai primi classificati ai Campionati Italiani di Acrobazia Aerea e Rally;
- contributi agli Aero Club organizzatori di gare di precisione.

MODIFICHE ALLO STATUTO TIPO

Nell'Assemblea dei Presidenti degli Aero Club del 19 aprile 1989, fu deliberato di integrare lo Statuto Tipo degli Aero Club federati con l'inserimento, dell'art. 1 (1° comma) e all'art. 13 (punto 6), con la nuova disciplina del "volo da diporto o sportivo".

A seguito di tale deliberazione, dopo il prescritto iter burocratico, è stato pubblicato sulla G.U. del 10/02/1989, il DPR 18/06/1988, n. 569 riguardante l'approvazione delle modifiche stesse.

In proposito l'Aero Club d'Italia ha emanato una circolare agli Aero Club invitandoli ad adeguare il proprio Statuto.

QUOTE FEDERATIVE E DI AGGREGAZIONE

In ottemperanza al dettato dell'art. 8, punto 1) e 23, punto 11) il Consiglio Federale dell'Aero Club d'Italia ha deliberato di fissare i criteri e gli importi delle quote federative e aggregative annuali relative al 1989, (rimaste invariate per il 1990) nella seguente misura:

- L. 5 milioni quale quota di ammissione alla qualifica di Aero Club;
- L. 1 milione quale quota fissa annuale di federazione;
- L. 26.000 la quota di ciascun socio, sia effettivo o aggregato, che gli Aero Club federati sono tenuti a versare all'Aero Club d'Italia entro il mese di marzo di ogni anno.

E' stato stabilito, altresì, che nella quota unitaria di tesseramento socio, portata come sopra specificato a f. 26.000 sono compresi i costi per resa di servizi che, negli anni precedenti, venivano di volta in volta addebitati secondo tariffe prefisse e individuate per ciascuna prestazione e precisamente: rilascio o rinnovo di brevetti, licenze, attestati e tessere sportive.

AGGREGAZIONI - FEDERAZIONI - GESTIONI COMISSARIALI

Nell'anno in esame il Consiglio Federale dell'Ente ha assunto i seguenti provvedimenti:

- federazione all'Ae.C.I. dell'Aero Club dell'Isola d'Elba;
- federazione all'Ae.C.I. dell'Aero Club di Pontedera (Pisa);
- federazione in prova per 6 mesi, alle Associazioni la "Torre di Artena" con sede ad Artena (Roma) - "Prealpi Venete" con sede ad Asiago (Vicenza) - "Aeronautica Picena" con sede a Fermo (Ascoli Piceno);

- aggregazione di n. 37 Associazioni di "Volo da Diporto o Sportivo";
- aggregazione di n. 3 Associazioni di promozione aeronautica.

Nel maggio del 1989 l'Aero Club di Lecce è stato posto sotto gestione commissariale per un periodo di 6 mesi al termine dei quali, non essendo stato possibile riportare il Club alla gestione ordinaria, si è provveduto a prorogare per altri 6 mesi la gestione straordinaria.

#### ATTIVITA' PROMOZIONALI

L'Aero Club d'Italia ha proseguito, con grande impegno, a promuovere iniziative con lo scopo di far conoscere l'immagine e le funzioni dell'Ente. Infatti nel 1989 si sono avute numerose richieste di partecipazione a eventi vari, la RAI, la televisione e la stampa in genere si sono interessate in modo più incisivo alle attività dell'Ente formulando sempre più concrete proposte di collaborazione.

Nell'anno in esame ha organizzato e preso parte alle seguenti iniziative:

- partecipazione, con un proprio spazio espositivo, nel "Salone della Ricerca" alla Fiera Campionaria di Milano che ha avuto luogo nel mese di aprile. Per l'occasione l'Aero Club d'Italia ha invitato gli Aero Club della Lombardia a fornire del materiale propagandistico riguardante il proprio Aero Club e ad offrire ai giovani visitatori alcuni voli di propaganda.
- Al Gemellaggio fluviale fra Roma e Parigi, organizzato in occasione del Bicentenario della Rivoluzione Francese e alla ricorrenza del 40° anniversario del Gemellaggio Roma-Parigi. Tra le tante manifestazioni collaterali collegate alla storica data, ha avuto luogo, nel mese di luglio, a Parigi, "Philexfrance" Esposizione Mondiale di Filatelia con la partecipazione di oltre 100 Amministrazioni postali tra le quali l'Italia. L'Amministrazione postale Italiana ha emesso un francobollo speciale.

In occasione di tali avvenimenti è stato effettuato un simbolico gemellaggio fluviale tra il Tevere e la Senna organizzato dall'Aero Club d'Italia che ha richiesto

l'intervento di un idrovolante dell'Aero Club di Como, pilotato dal Comandante Cesare Baj, per effettuare il volo celebrativo con il trasporto della corrispondenza filatelica e messaggi augurali da Roma a Parigi a mezzo "dispaccio postale straordinario". L'Aero Club d'Italia in tale occasione ha inviato delle pergamene, con messaggi augurali, al Sindaco di Parigi e al Presidente dell'Aero Club di Francia. L'idrovolante è partito dal Tevere per portarsi sulla Senna nei pressi di Parigi. La corrispondenza del dispaccio straordinario è stata obliterata da uno speciale annullo figurato riprodotto da Castel S. Angelo, la Tour Eiffel e l'idrovolante. L'evento ha avuto il patrocinio del Ministero delle Poste e Telecomunicazioni, del Ministero per l'Ambiente, dal Ministero dei Beni Culturali e dal Comitato Salvaguardia e Recupero del Tevere.

L'iniziativa ha avuto molto successo e vasta eco sulla stampa.

- Partecipazione al 4° Salone Aeronautico di Forlì e organizzazione di una Tavola Rotonda sul tema "Modifiche allo Statuto dell'Ae.C.I. e quello Tipo degli Aero Club locali, anche alla luce del DPR 404/'88 che regola il volo da diporto o sportivo e del DPR 566/'88 che approva il regolamento in materia di licenze, attestati ed abilitazioni aeronautiche".

- Acquisto e distribuzione di materiale promozionale.

#### RAPPORTI CON I MINISTERI - IL CONI ED ENTI LOCALI

I rapporti con i Ministeri vigilanti sono stati caratterizzati da una più incisiva collaborazione e una maggiore disponibilità verso le esigenze dell'Ente.

Il CONI, come sempre, ha dimostrato di appoggiare le nostre istanze e di apprezzare le nostre attività sportive-agonistiche contribuendo, alle esigenze, in maniera sempre più incisiva.

Per quanto riguarda i rapporti con gli Enti locali si coglie l'occasione per ribadire il concetto che gli Aero Club federati debbono offrire ed ottenere una più stretta e capillare collaborazione con le Regioni, prefetture, Province e Comuni.



RAPPORTI CON LA F.A.I. - DIPLOMI "PAUL TISSANDIER"

Nel 1989 sono stati consegnati i Diplomi "Paul Tissandier" conferiti dalla F.A.I., su proposta dell'Aero Club d'Italia, ai sigg.: Gen. Mario De Paolis - Com.te Giancarlo Zanardo - Sig. Loris Kannevorff.

I rapporti con la F.A.I. sono stati, come di consueto, molto intensi e improntati sulla massima reciproca collaborazione e stima.

PERSONALE AE.C.I.I.

Ai sensi del disposto di cui al DPR 1/3/1988, n. 285 sono stati determinati i fabbisogni organici necessari in funzione alla analisi delle attività di istituto, tenuto conto delle effettive esigenze dell'Ente in relazione al 2° livello di "notevole rilievo" attribuitogli nel contesto del riordinamento degli Enti pubblici, sia alla molteplicità, complessità e varietà dei fini istituzionali, sia infine agli oneri e incombenze che discendono da norme di legge.

Detta determinazione, sottoposta alla approvazione dei Ministeri vigilanti, effettuata per profili professionali oltre che per qualifiche funzionali prevede numero 73 unità rispetto alle 43 della dotazione tabellare di cui al vigente Regolamento Organico.

Inoltre in applicazione dell'art. 4 - 6° comma - del DPR 285/'88 è stato bandito un concorso interno per titoli a n. 6 posti per l'attribuzione della qualifica funzionale 6; conferita ad alcuni dipendenti dell'Ente in possesso dei prescritti requisiti.

Nel corso dell'anno una impiegata ha rassegnato le dimissioni ed è stato riammesso in servizio un impiegato precedentemente dimissionario.

Signori Presidenti,

dopo questi cenni, necessariamente sintetici, sull'attività svolta dal nostro Ente nel 1989, desidero rivolgerVi il più sentito ringraziamento per la viva partecipazione alla vita dell'Aero Club d'Italia.

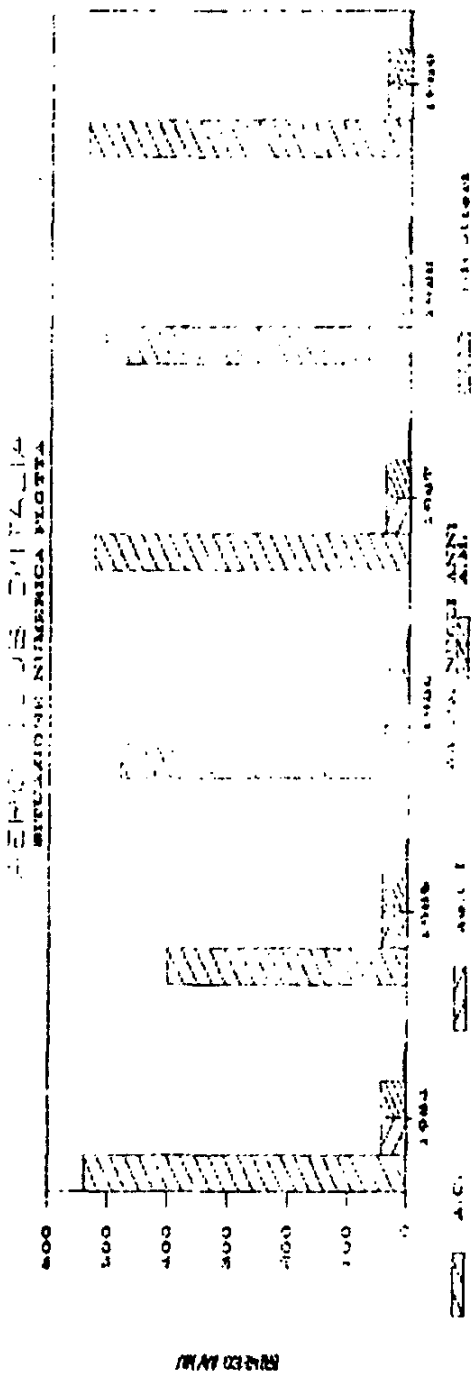
Ringrazio vivamente anche i nostri soci per la dedizione dimostrata, nonchè i Ministeri vigilanti, il CONI, Civilavia, le Forze Armate, l'ITAV, l'Assivolo, il R.A.I., i membri degli organi Collegiali e delle varie Commissioni, il Direttore Generale ed il Personale dell'Ente.

Concludo esprimendo la decisa volontà di proseguire nella impegnativa via intrapresa tendente a raggiungere le mete più ambite nell'esclusivo interesse dell'Aero Club d'Italia.

Il Presidente dell'Ae.C.I.  
Mario Testa

VE LIVOLI A M C T O R E		1984	1985	1986	1987	1988	1989
-	veicoli di proprietà degli Aero Club Federati	50	50	50	57	57	57
-	veicoli di proprietà dell'AERO CLUB ITALIA in esercizio dell'AERO CLUB ITALIA	40	40	40	43	43	43
-	veicoli di proprietà A.M. concessi in esercizio AERO CLUB FEDERATI	42	42	40	39	39	39
-	elicotteri di proprietà AERO CLUB ITALIA in esercizio SCUOLA ELICOTTERI AERO CLUB ITALIA	2	2	3	3	3	3

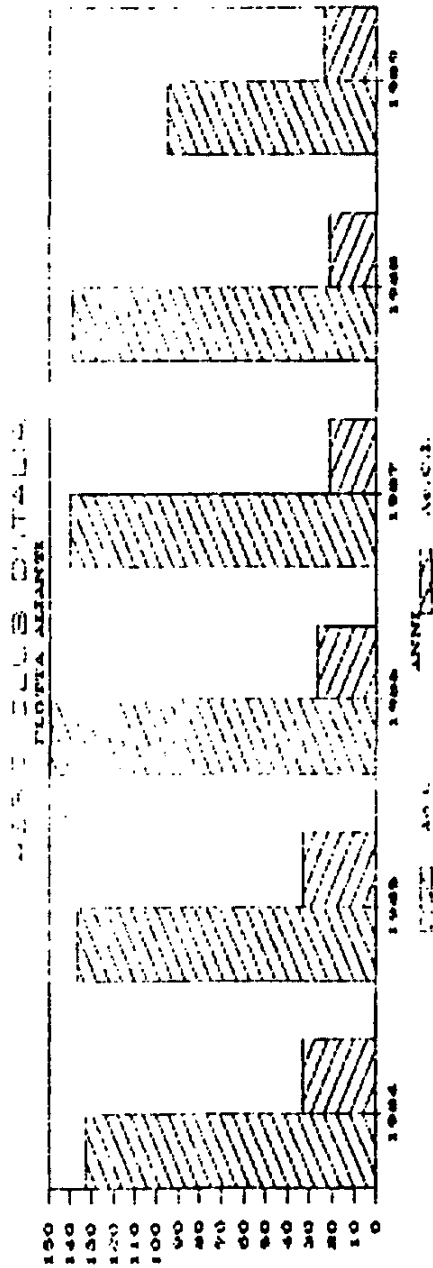
NUM. PER IL 1989 I DATI SONO PRELIMINARI. I DATI FORNITI DA A.C.I. SONO PER IL 1989



REDAZIONE

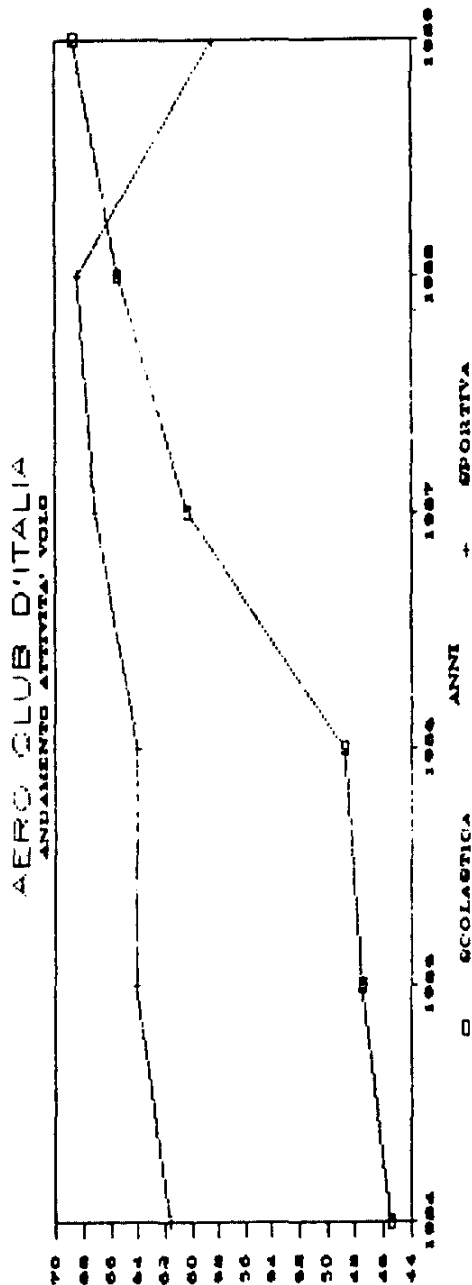
V O L O A V E L A	1984	1985	1986	1987	1988	1989
<p>Indice di crescita del numero di voli AEROPORTI</p> <p>— Stato di crescita dell'indice di volo in esistenza per AEROPORTI</p>	100	100	100	100	100	100
	100	105	127	138	151	165

N.B. PER IL 1989 I DATI SONO PARZIALI QUANTO FORNITI DA GIUGNO SU 89



V O L O A M O T O R E		1984	1985	1986	1987	1988	1989
— ore di volo per attività' scolastica		45417	47468	48715	60311	65465	66762
— ore di volo per attività' sportiva/turistica		61583	64152	63979	67145	68453	58475

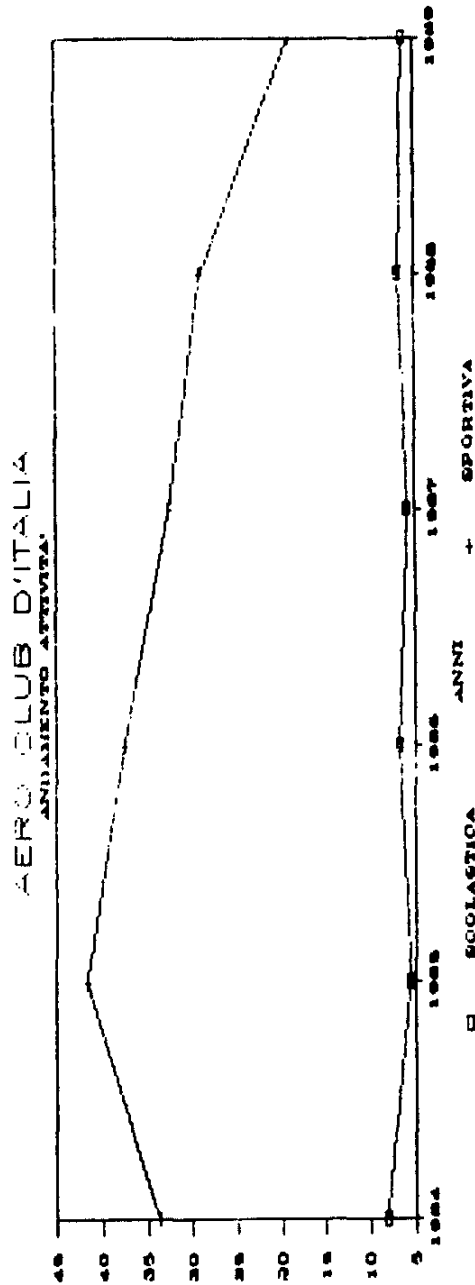
N.B. ATT.SPORTIVA 1989 FORNITA DA 64 A.S.C. SU 89



(1)

V O L O A V E L A		1984	1985	1986	1987	1988	1989
— ore di volo per attività' scolastica		8124	5454	6757	5829	6719	6221
— ore di volo per attività' turistica, sportiva		33708	41663	37533	32609	29073	19012

N.B. ATT.SPORTIVA 1989 FORNITA DA 64 A.S.C. SU 89

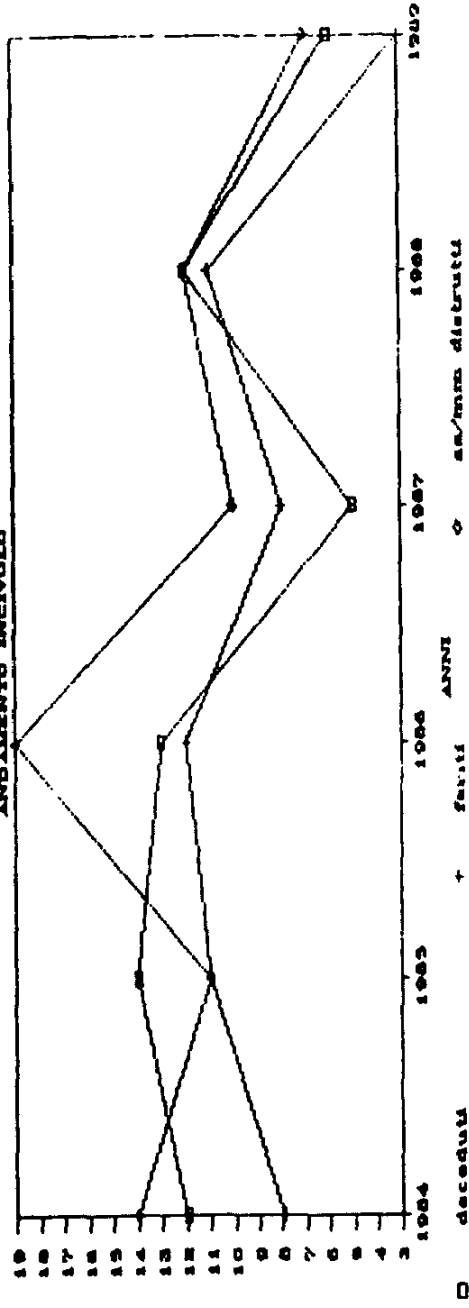


(11)

INCIDENTI	1984	1985	1986	1987	1988	1989
— piloti e passeggeri deceduti	12	14	13	5	12	6
— piloti e passeggeri gravemente feriti	8	11	12	8	11	5
— velivoli distrutti	14	11	19	10	12	7

N.B. PER IL 1989 I DATI SONO PARZIALI IN QUANTO FORNITI DA 64 Ae.C. SU 89

AERO CLUB D'ITALIA  
ANDAMENTO INCIDENTI



1989

Dopo aver illustrato l'attività dell'Ente e i risultati ottenuti, passo ora all'analisi degli elaborati e degli importi in essi contenuti.

Il conto consuntivo dell'esercizio del nostro Ente che viene sottoposto alla Vostra approvazione è stato redatto in conformità alle disposizioni emanate con il D.P.R. 18/12/79 n. 696 e si compone, ai sensi dell'art. 32 di quest'ultimo decreto del rendiconto finanziario, della situazione patrimoniale e del conto economico oltre ad una situazione amministrativa riepilogativa generale.

Gli elaborati presentano quest'anno il risultato complessivo della gestione in quanto il Ministero delle finanze, con risoluzione Ministeriale n. 550472 del 3 maggio 1989, ha riconosciuto fuori dal campo di applicazione dell'IVA le attività svolte dall'Ente perchè effettuate in conformità ai compiti istituzionali-nei confronti dei propri soci, associati o partecipanti ovvero nei confronti di associazioni che svolgono la medesima attività.

Tengo inoltre a precisare che l'incertezza degli introiti sui quali poter effettivamente contare, sia a seguito del mancato contributo del Ministero della Difesa di f. 500.000.000, sia per i proventi derivanti dal volo da diporto o sportivo, ha reso difficile e complessa la gestione finanziaria dell'Ente. Pur tuttavia la gestione chiude sostanzialmente a pareggio.

#### RENDICONTO FINANZIARIO

Dagli elaborati del settore amministrativo (allegati n. 1 e n. 2) che riportano rispettivamente, il consuntivo finanziario generale delle entrate e delle spese risulta quanto segue:



## XI LEGISLATURA — DISEGNI DI LEGGE E RELAZIONI — DOCUMENTI

A)	<u>Entrate di competenza</u>	
1)	Previsioni iniziali di entrata + variazioni in aumento delibe- rate nel corso dell'esercizio	14.556.068.000 9.404.764.000
	- variazioni in diminuzione deliberate nel corso dello esercizio	2.589.500.000
	Previsioni definitive di entrata approvate	23.952.832.000
2)	Somme riscosse " rimaste da riscuotere	10.294.073.751 14.417.992.689
	Totale accertamento	24.712.066.440
3)	Variazioni globali rispetto alle previsioni	+ 759.234.440
B)	<u>Spese competenza</u>	
1)	Previsioni iniziali di spesa + variazioni in aumento delibe- rate nel corso dell'esercizio	17.137.568.000 9.373.900.000
	- variazioni in diminuzione de- liberate nel corso dell'eser- cizio	2.558.636.000
	Totale previsioni definitive di spese	23.952.832.000

2) Somme pagate	412.704.925
" rimaste da pagare	21.677.269.251
totale impegni	25.804.311.176
3) Variazioni globali rispetto alle previsioni	1.851.479.176
C) Residui attivi	5.134.702.656
1) Residui all'inizio dell'esercizio	3.673.273.883
2) Di cui: riscossi rimasti da riscuotere	1.441.043.880
Totale residui attivi accertati	5.114.327.763
variazioni globali rispetto all'inizio dell'esercizio	- 20.385.093
D) Residui passivi	6.564.979.602
1) Residui passivi all'inizio dell'esercizio	3.413.049.456
2) Di cui: pagati rimasti da pagare	2.039.464.402
totale residui passivi impegnati	5.452.513.858
3) Variazioni rispetto all'inizio dell'esercizio	- 1.112.465.744

Le variazioni in entrata derivano in particolare da:

- maggiori aliquote contributive	170.000.000
- maggiori contributi del Ministero dei Trasporti	5.000.000.000
- maggiori contributi del CONI	618.764.000
- Entrate derivanti dalle prestaz. di servizio	586.000.000
- Mutui bancari	3.000.000.000
- ritenute erariali	22.000.000
	<hr/>
	6.815.264.000

Le maggiori entrate sono state destinate essenzialmente al ripianamento del disavanzo previsto a causa del mancato, auspicato contributo del Ministero dei Trasporti.

La prevista variazione per assunzione di un mutuo per la ristrutturazione di C. Beccaria è stata praticamente annullata per la mancata stipulazione del relativo contratto.

## XI LEGISLATURA — DISEGNI DI LEGGE E RELAZIONI — DOCUMENTI

Le variazioni in uscita derivano in particolare da:

1) Minori spese per gli organi dell'Ente	f.	14.200.000 -
2) Minori spese per il personale	"	386.500.000 -
3) Minori spese per l'acquisto di beni e prestazioni di servizio	"	272.926.627 -
4) Minori spese per prest. istituzionali	"	663.475.000 -
5) Minori spese per trasferimenti passivi	"	576.834.373 -
6) Minori spese per oneri finanziari e tributari	"	42.500.000 -
7) Maggiori spese legali	"	10.000.000 +
8) Eliminazione fondo di riserva	"	150.000.000 -
9) Acquisizione di beni di uso durevole	"	3.000.000.000 +
10) Maggiori spese per acquisto di immobilizzazioni tecniche dovuto al contributo finalizzato del Ministero dei Trasporti	"	6.095.700.000 +
11) Minori spese per acquisto di valori mobiliari	"	214.000.000 -
12) Maggiori spese per partite di giro per ritenute erariali	"	30.000.000 +
		<hr/>
		6.815.264.000 +

Dalla presente esposizione si evince che l'Ente, onde pervenire al pareggio del Bilancio, ha dovuto ridurre al minimo gli interventi per prestazioni istituzionali e per contributi sportivi, sacrificando parte dei programmi previsti.

Per quanto riguarda il ripristino di C. Beccaria non si è potuto procedere alla stipulazione del mutuo.

Avendo pertanto avuto la gestione finanziaria generale dell'Ente:

- una plusvalenza delle entrate accertate rispetto alle previsioni pari a milioni	759.234 +
- una minusvalenza delle spese impegnate rispetto alle previsioni pari a milioni	1.851.479 -
- una variazione in diminuzione dei residui attivi di milioni	20.385 -
- una variazione in diminuz. dei residui passivi di milioni	1.112.466 +
- Disavanzo 1988	0,126 -

si ottiene un disavanzo globale rispetto alle previsioni pari a milioni

0,290

Detto importo viene anche a coincidere con disavanzi amministrativi esposti nell'allegato n. 6: "Situazione Amministrativa Generale" al che, per la precisione, si chiude per l'appunto con un disavanzo di f. 290,219

Proseguendo l'esame del rendiconto finanziario passiamo ad illustrare l'andamento della gestione di cassa che così si presenta:

A) - ENTRATE:	Previsioni di entrate	21.313.208.000
	Riscossioni effettuate	13.967.347.634
	differenze rispetto alle prev.	7.345.860.366
		=====
B) - SPESE :	previsioni di spese	21.054.124.000
	pagamenti effettuati	7.540.091.381
	Differenze rispetto alle prev.	13.514.032.619
		=====

Di tale prospetto si nota che nel corso del 1989 l'Ente ha globalmente avuto un movimento finanziario fra riscossioni o pagamenti di circa f. 21.000.000.000 con un incremento di oltre il 20% rispetto al 1988.

SITUAZIONE PATRIMONIALE

La situazione patrimoniale dell'esercizio chiuso al 31/12/89 è stata redatta secondo lo schema previsto dal D.P.R. n. 696 ed è considerato nei seguenti due prospetti:

- allegato n. 4 che contiene le attività della situazione patrimoniale consolidata raffrontata con l'analoga situazione all'inizio dell'esercizio.
- allegato n. 5, che contiene le passività della situazione patrimoniale consolidata raffrontata con l'analoga situazione all'inizio dell'esercizio.

I prospetti n. 4 e 5 presentano in sintesi i seguenti risultati espressi in milioni di lire:

<u>TOTALE ATTIVITA'</u>	29.008,641
Disavanzo economico es. prec.	769,378
Disavanzo economico esercizio 1989	140,604
Conti d'ordine	2,500
	-----
	29.921,123
	=====
<u>TOTALE PASSIVITA'</u>	26.595,299
Netto patrimoniale	2.692,518
Avanzo economico esercizi precedenti	630,807
Conto d'ordine	2,500
	-----
	29.921,123
	=====

Si evidenziano le **VARIAZIONI** (in milioni di lire) rispetto all'esercizio 1988

A) Nelle attività

disponibilità liquide	+	6.427,256
residui attivi	+	10.724,334
rimanenze attive di esercizio	+	22,687
investimenti mobiliari	+	6,264
costi pluriennali	-	131,308
immobilizzazioni tecniche	-	348,643
deficit patrimoniale	+	140,604

TOTALE + 16.795,820

B) Nelle passività

residui passivi	+	17.151,754
poste rettificative dell'attivo	-	224,626
patrimonio netto	----	
costi pluriennali	-	131,308

TOTALE + 16.795,820

a) a commento di tale raffronto si chiarisce che:

l'aumento delle disponibilità liquide è da porre in relazione alla riscossione della prima rata del contributo di rinnovo flotta.

Le consistenze liquide ammontano al 31/12/89 a complessivi milioni 7.857,406 e sono depositate presso la Tesoreria dello Stato.

b) i residui attivi sono aumentati di oltre 10.724 milioni ed hanno una consistenza globale a fine esercizio, di milioni 15.859,036 e sono così formati:

- Contributo- Ministero dei Trasporti (ordinario)	1.152,200
(Finalizzato al rinnovo flotta	12.000,000
- contributo dal CONI	249,800
- CREDITI Aero Club federati per:	
a) Quote e contributi associativi e prest. di servizi	264,924
b) vendita pubblicazioni	4,530
c) nolo velivoli ed apparati	102,659
d) rimborso parziale assicurazione	140,682
e) cessione velivoli, paracadute e materiale	66,842
f) proventi derivanti da prestazioni di servizi	212,732
g) recuperi e rimborsi diversi	226,202
h) entrate eventuali	12,000
i) cessione materiale fuori uso	1,953
- risarcimento danni immobili di V. Cesare Beccaria	55,884
- da riscuotere da diversi per somme anticipate (partite di giro ec)	896,934
- interessi attivi da riscuotere su depositi bancari e cCP	1,570
- ritiro depositi a cauzione	2,500
- riscossione di crediti diversi dallo Stato	237,160
- riscossione di mutui	28,123
- rimborso IVA	127,858
- ritenute erariali	46,400
- alienazione di beni	28,082
	<hr/>
	15.859,036

c) Le rimanenze attive di esercizio presentano un decremento di oltre 22 milioni e risultano così costituite da:

- pubblicazioni e distintivi                    £.    14.887.000



- d) gli investimenti mobiliari non hanno subito movimenti.
- e) per quanto riguarda il cespite immobiliare (palazzina di via C. Beccaria) è iscritto in inventario al suo costo storico di f. 3.450.000, incrementato delle spese sostenute negli ultimi esercizi.
- f) le immobilizzazioni tecniche risultano in f. 4.610.285.823 per l'importo di differenza fra i nuovi acquisti e le alienazioni avvenute nell'anno nonché modificati con le variazioni patrimoniali e la ri classificazione secondo il disposto DPR 696/79.
- g) I costi pluriennali sono stati eliminati per pari importo nelle attività e nelle passività.
- h) Nel deficit patrimoniale si trova iscritto il disavanzo economico degli exerc. precedenti di lire 769.378.278 nonché quello dell'anno in corso per f. 140.604.388.  
 Detta voce rappresenta in sostanza una posta rettificativa del patrimonio netto dell'Ente.
- i) I residui passivi sono, nel 1989, aumentati di f. 17.151.754.051 - sostanzialmente per l'accantonamento dei fondi del piano di rinnovo flotta-ed hanno una consistenza globale a fine esercizio di milioni 23.716,737 sono così formati:
- |   |         |           |
|---|---------|-----------|
| - da pagare per spese per gli organi dell'Ente (organi amministrativi e Collegio Sindacale    | milioni | 62,139    |
| - idem per gli oneri per il personale in attività di servizio                                 | "       | 155,090   |
| - idem per l'acquisto di beni di consumo e servizi  | "       | 577,192   |
| - idem per prestazioni istituzionali (attività sportiva Ae.C. federati e corsi paracadutismo) | "       | 1.688,600 |
| - idem per trasferimenti passivi (contributi agli Ae.C. federati)                             | "       | 1.601,275 |

## XI LEGISLATURA — DISEGNI DI LEGGE E RELAZIONI — DOCUMENTI

- idem per oneri finanziari	"	1,221
- idem per oneri tributari	"	44,767
- idem per restituzioni e rimborsi diversi	"	28,489
- idem per liti, arbitraggi e risarcimenti	"	38,220
- idem per ripristino e ristrutturazione immobile di V. Beccaria	"	68,533
- idem per acquisto di velivoli ed apparati, impianti, attrezz. e macchinari	"	18.989,703
- idem per acquisto di titoli	"	105,970
- idem per indennità anzianità personale dipendente	"	284,279
- idem per partite di giro	"	71,253

---

TOTALE 23.716,733

=====

I) Le poste rettificative dell'attivo presentano un decremento complessivo di milioni 355,934 la loro consistenza globale a fine esercizio è di milioni 2.878,565 pertanto le corrispondenti voci dell'attivo pari a complessivi milioni 4.610 per immobilizzazioni tecniche, costi pluriennali, mobili e velivoli - risultano ammortizzati per il 62,446%

In sede di illustrazione del conto economico completeremo il commento a queste voci indicando i criteri e le percentuali adottate per gli ammortamenti eseguiti.

Osservazioni degne di nota che emergono dall'esame degli elaborati sono le seguenti:

- a) il conto economico dell'esercizio 89 chiude con un disavanzo di  
milioni . . . . . 140,604  
dovuto principalmente alla cessione agli Aero Club federati dei velivoli  
del vecchio piano di rinnovo della flotta
- b) Le disponibilità liquide totali dell'Ente sono pari a milioni 7.857,406, dovute  
per la maggior parte alla riscossione della prima rata del nuovo piano di rinnovo  
della flotta.
- c) i residui attivi pari a f. 15.859,036 sono dovuti per f. 13.110 milioni alla registrazione della II e III rata del contributo rinnovo flotta e contributo ordinario 1989 dal Ministero dei Trasporti.
- d) Le rimanenze attive di esercizio (pubblicazioni, distintivi) sono pari a milioni 14,887
- e) Gli investimenti immobiliari (immobile di Via Cesare Beccaria) sono riportati in attivo per il valore di acquisto
- f) Le immobilizzazioni tecniche sono rappresentate per la maggior parte dai velivoli di proprietà dell'Ente pari a milioni 4.610,286
- g) Le poste rettificative dell'attivo della gestione ordinaria comprendono:  
1- Il fondo relativo al cespite di Via Cesare Beccaria per f. 3.450.000  
2- I fondi di ammortamento automezzi, ammortamento impianti di carburante, ammortamento aviorimesse ed ammortamento velivoli ed apparati nella loro consistenza di fine esercizio risultante dopo averli incrementati delle quote di ammortamento risultanti a chiusura dell'esercizio per i velivoli ed apparati nella loro consistenza di fine esercizio e diminuiti per il valore dei beni alienati.

CONTO ECONOMICO

Il conto economico dell'esercizio è contenuto nell'allegato n. 3

Tale prospetto si può così sintetizzare ( in milioni di lire)

BILANCIO GENERALEPARTE CORRENTE

ENTRATE 23.473,715 +

SPESE 5.898,940 -

AVANZO DI PARTE CORRENTE 17.574,775 +

MOVIMENTI NON FINANZIARI

Ammortamenti 147,939 +

Sopravvenienze passive e insussist. attive 1.112,465 -

Svalutazioni e deprezzamenti 46,772 +

Entrate/accert. di comp. di succes. 18.569,748 +

Aggiornamento indennità di anzianità 43,000 +

Sopravvenienze attive e insuss. passive 20,385 +

DISAVANZO ECONOMICO 140,504

Esaminiamo ora il conto economico nelle sue varie componenti:

PARTE CORRENTE

La maggior parte delle entrate è da identificarsi nei contributi del Ministero dei Trasporti (ordinario e finalizzato) e del CONI così articolati:

<u>MINISTERO DEI TRASPORTI</u>	Millioni	
	1.110,000	
	"	17.000,000 (rinnovo flotta)
<u>C.O.N.I.</u>	"	4.130,432
		22.240,432

per un ammontare globale di

che rappresentano circa il 94,74% di tutte le entrate correnti. Le altre entrate derivano dai proventi per il volo da doporto o sportivo e dalle quote federative annuali versate dagli Aero Club federati.

Per quanto riguarda le spese correnti notiamo che le voci più consistenti sono: (in milioni di lire)

- I trasferimenti passivi (contributi agli Ae.C. federati)	milioni	1.524,532
- Le prestazioni istituzionali (attività sportiva)	"	1.589,959
- Gli oneri per il personale	"	1.267,693
- Le spese per l'acquisto di beni di consumo (oneri amm.vi)	"	1.235,693
- Oneri finanziari e oneri tributari	"	20,481
- Spese non classificabili in altre voci	"	34,250

MOVIMENTI NON FINANZIARI

Le entrate dei movimenti non finanziari sono costituite da:

Variazioni patrimoniali straordinarie  
dovute al riaccertamento dei residui  
passivi

1.112,465

=====

Le uscite dei movimenti non finanziari  
sono costituite da:

a) aggiornamento indennità del personale 43,000  
b) eliminazione impianti non ammortizzati 22,772  
c) ammortamenti e deperimenti per complessivi milioni:

	ALIQUOTA	
Macchine da ufficio elettron.	30	63,226
"    "    lettromecc.	6	4,262
Mobili e arredi di ufficio	20	18,807
Automezzi	2	5,138
Aviorimesse e imp. carb.	-	---
Velivoli e apparati	20	56,506
Attrezzature	-	24,000
Costi pluriennali	-	20,385
d) Variazioni patrimoniali straord.	-	18.569,748
e) Entrate accert. di comp. succ. eserc.	-	
		18.827,845

Alcuni cenni finali restano ancora doverosamente da fornire sulla situazione del personale dipendente che si compone di 34 unità (di cui 3 sono assegnate alla Gestione commerciale) così suddivise:

Direttore Generale	n.	1
- VIII qualifica funzionale	n.	4
- VII qualifica funzionale	n.	7
- VI qualifica funzionale	n.	10
- V qualifica funzionale	n.	1
- IV qualifica funzionale	n.	7
- III qualifica funzionale	n.	4

Il rapporto di lavoro del personale dipendente è regolato ed inquadrato dalla Legge 20/3/1975 n. 70 dal DPR 8/5/1987 n. 267 e dal regolamento Organico del Personale di cui al Decreto Interministeriale del 6/1/83.

Come già esposto più sopra l'indennità di anzianità maturata al 31/12/89 è stata totalmente accantonata e, per il trattamento di previdenza, il personale è iscritto all'I.N.P.S. ed i relativi versamenti sono stati regolarmente effettuati.

-----  
 Signori Presidenti e Delegati degli Enti Federati,

con quanto precedentemente esposto ritengo di aver fornito tutti gli elementi necessari a valutare la situazione quale si presentava alla fine dell'esercizio 89 evidenziando gli avvenimenti e risultati più qualificanti conseguiti nell'anno.

Per completare il quadro, Il Presidente del Collegio Sindacale illustrerà la relazione di tale organo.

A questo punto non mi resta che di chiedervi di approvare questa relazione con l'annesso bilancio consuntivo.

IL PRESIDENTE

**PER COPIA CONFORME**

**IL DIRETTORE GENERALE**  
*(Franco Magnoli)*





**RELAZIONE  
DEL COLLEGIO DEI REVISORI**



Il giorno 6 aprile presso la sede dell'Aereo Club d'Italia - sita in Roma via M. llo Pilsudski n. 124 - si é riunito il collegio dei Revisori dei Conti per esaminare il rendiconto finanziario dell'Ente ed effettuare la verifica di cassa.

Sono presenti:

- dott. Alfredo Roccella      Presidente
- Gen. Leo Lodone            Membro
- dott. Antonio De Simone    Membro
- Avv. William D'Alessandro   Membro
- Dr. Luigi LIOI              Membro

#### VERIFICA DI CASSA

Fondo cassa al 1/1/1990		£	7.857.406.865
Reversali emesse in c/comp.	£		1.210.178.221
"      "      " c/res.	£	<u>466.897.881</u>	£ 1.677.076.102
Mandati emessi in c/comp.	£		615.132.562
"      "      " c/res.	£	<u>1.019.534.413</u>	£ 1.634.666.975
Fondo cassa alla data della verifica		£	7.899.815.992
			=====

Il predetto saldo non può essere concordato con l'estratto conto della Tesoreria in quanto lo stesso non risulta ancora pervenuto.

#### RELAZIONE AL CONTO CONSUNTIVO

Il conto consuntivo dell'Aereo Club d'Italia espone sinteticamente i seguenti risultati:

	COMPETENZA			
	Previsioni iniziali	Variazioni	Previsioni definitive	Riscossioni
	1	2	3 = 1+2	4
TITOLO I -Entrate contributive.....	620.000	+ 10.855	639.855	413.535
TITOLO II -Trasferimenti correnti.....	10.741.432	+11.498.999	22.240.431	8.680.631
TITOLO III -Altre.....	1.222.400	- 595.217	627.183	301.673
TITOLO IV -Alienazione beni patrimoniali...	6.654.000	- 6.496.048	157.952	117.406
TITOLO VI -Accensione prestiti.....	3.000.000	- 3.000.000	-	-
TITOLO VII -Partite di giro.....	1.715.000	- 667.355	1.047.645	580.828
Totale.....	23.952.832	759.234	24.712.066	10.294.073

	COMPETENZA			
	Previsioni iniziali	Variazioni	Previsioni definitive	Pagamenti
	1	2	3 = 1+2	4
TITOLO I -Spese correnti.....	6.291.132	- 392.191	5.898.941	3.075.350
TITOLO II -Spese in conto capitale.....	15.948.700	+ 2.909.026	18.857.726	49.595
TITOLO III -Estinzione cului e anticipazioni	-	-	-	-
TITOLO IV -Partite di giro.....	1.723.000	- 675.355	1.047.645	1.002.097
Totale.....	23.952.832	1.851.480	25.804.312	4.127.042

## XI LEGISLATURA — DISEGNI DI LEGGE E RELAZIONI — DOCUMENTI

E N T R A T E (in migliaia di lire)						
		R E S I D U I			C A S S A	
Ricaste da riscuotere	Accertamenti	Residui 1.1.1989	Riscossioni	Variazioni	Totale riscossioni	Totale residui al 31.12.1989
5	6 = 4+5	7	8	9	10 = 4+8	11
225.320	678.855	87.930	42.894	- 1.441	462.419	264.923
13.359.800	22.240.431	1.652.200	1.609.999	- 1	10.490.630	13.402.000
325.510	627.183	828.942	396.931	- 9.308	688.604	785.213
40.546	157.952	555.576	229.475	- 3.941	346.881	362.707
-	-	-	-	-	-	-
466.816	1.047.644	2.009.053	1.397.983	- 5.692	1.978.811	1.071.193
14.417.992	24.712.065	5.134.703	3.673.272	- 20.385	13.967.345	15.885.036

S P E S E (in migliaia di lire)						
		R E S I D U I			C A S S A	
Rimasti da pagare	Impegni	Residui 1.1.1989	Pagati	Variazioni	Totale pagati	Totale residui al 31.12.1989
5	6 = 4+5	7	8	9	10 = 4+8	11
2.823.591	5.698.941	5.211.641	3.029.130	- 750.106	6.163.480	4.196.995
18.809.131	18.857.726	1.289.655	295.374	- 362.927	335.969	19.440.485
-	-	-	-	-	-	-
45.545	1.047.665	67.693	39.545	+ 567	1.040.642	71.253
21.677.270	25.804.312	6.554.979	3.413.049	- 1.112.465	7.540.091	23.716.733

---

 XI LEGISLATURA — DISEGNI DI LEGGE E RELAZIONI — DOCUMENTI
 

---

La situazione amministrativa esposta nell'allegato n.6 evidenzia un disavanzo di amministrazione di L. 290.219.=, mentre la disponibilità di cassa esistente sul conto corrente di Tesoreria n. 362 ammonta alla data di chiusura dell'Esercizio Finanziario, a Lire 7.857.406.865.=

La previsione iniziale delle entrate e delle uscite nel corso dell'esercizio si è così modificata:

- variazione positiva delle entrate	759.234.440.=
- variazione negativa delle uscite	1.851.479.176.=
- variazione negativa dei residui attivi	20.385.093.=
- variazione negativa dei residui passivi	1.112.465.744.=

Il conto economico chiude con un disavanzo di L. 140.604.388.= saldo differenziale di componenti positivi per L. 24.586.181.505.= e di componenti negativi per L. 24.726.785.893.=

I componenti positivi sono così costituiti:

- quote e contributi associativi	638.854.890.=
- trasferimenti Correnti:	
- da Stato	18.109.999.500.=
- da Ccni	4.130.432.000.=
	<u>22.240.431.500.=</u>
- Vendita di beni e servizi	
- pubblicazioni	29.144.828.=
- servizi vari	405.143.098.=
- voli aerei	35.172.000.=
	<u>469.459.918.=</u>
- Redditi e Proventi patrimoniali	
- mutui e depositi	2.841.580.=
- interessi attivi	31.691.701.=
	<u>34.533.281.=</u>
- Poste correttive e compensative	
- recupero rimborsi	64.884.107.=
- altre	13.542.615.=
	<u>78.426.722.=</u>
- Altre	1.124.475.194.=

---

 XI LEGISLATURA — DISEGNI DI LEGGE E RELAZIONI — DOCUMENTI
 

---

## - Prestazioni Istituzionali

- attività Spor. Volo Vela	296.840.121.=	
- " " Paracadutismo	240.396.050.=	
- " " Aereomodellismo	182.624.704.=	
- corsi istruttori	460.455.911.=	
- corsi istruttori parà	23.000.000.=	
- attività sprot. volo libero	65.225.000.=	
- attività aerostatico	5.000.000.=	
- manifestazioni aeronautiche	<u>2.860.322.=</u>	1.589.959.697.=

## - Trasferimenti

- F.A.I.	27.599.627.=	
- contributi carburante	80.000.000.=	
- " Aero Clubs	700.000.000.=	
- " gare aeromodellismo	90.700.000.=	
- " gare motore	100.000.000.=	
- " gare paracadutismo	36.000.000.=	
- " agonismo parà	36.500.000.=	
- " Aero Club convenzionati	171.237.000.=	
- " scuola elicotteri	100.000.000.=	
- provvidenze voli	100.000.000.=	
- contributi Aero Club federati	<u>82.496.000.=</u>	1.524.532.627.=

- Altri 54.781.562.=

di cui F.T.R. £ 43.000.000

Tra i componenti negativi del conto economico risultano movimenti non finanziari per £ 18.827.845.214.= di cui £ 147.939.405.= per ammortamenti e £ 18.569.748.293 relative ad entrate accertate ma ancora da riscuotere.

Per quanto attiene alla situazione patrimoniale occorre rilevare le notevoli esposizioni creditorie e debitorie iscritte a residuo. La loro esistenza è conseguenza dei ritardi con i quali gli Enti ed organismi provvedono al versamento dei contributi per l'entrata e alla rendicontazione del loro avere per la spesa.

Trattandosi di circostanze che in buona parte sfuggono alla volontà dell'Ente, il Collegio raccomanda gli organi statutari solo per una più rapida definizione di quanto può da essi dipendere, come ad esempio il recupero degli oneri doganali sul carburante agevolato e delle quote federative.

Il fondo di trattamento di fine rapporto risulta accantonato secondo le vigenti disposizioni e gli ammortamenti calcolati in base ai coefficienti previsti dal Consiglio di Amministrazione con delibera n. 36 del 24/2/90 ai sensi dell' art. 44 DPR 696/79.

Il Collegio nell'attestare la corrispondenza delle risultanze di bilancio con le scritture contabili dell'Ente, ritiene la gestione regolare ed improntata ai criteri di economicità e pertanto esprime parere favorevole all'approvazione del consuntivo.

Letto e sottoscritto.

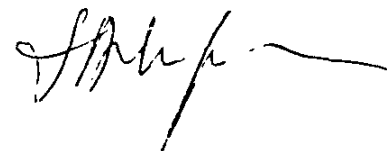


Dr. Alfredo Roccella

Dr. Luigi Lioli

Gen. Leo Locone

Dr. Antonino De Simone

Avv. William D'Alessandro



**PER COPIA CONFORME**

**IL DIRETTORE GENERALE**  
(Franco Magnoli)



## BILANCIO CONSUNTIVO

## ENTRATE

C A P I T O L O		PREVISIONI DELL'ANNO 1989	PREVISIONI DI COMPETENZA PER L'A	
			V A R I A Z I O N I	
CODICE	num.	D E N O M I N A Z I O N E	IN AUMENTO	IN DIMINUZIONE
		Avanzo di amministrazione presunto		
		Fondo iniziale di cassa		
		TITOLO I°		
		ENTRATE CONTRIBUTIVE		
		Categoria 1°		
		ALIQUOTE CONTRIBUTIVE A CARICO DEI DATORI DI LAVORO E/O DEGLI ISCRITTI		
1.01.01	1	Quote e contributi associativi	450.000.000	170.000.000
		Categoria 2°		
		QUOTE DI PARTECIPAZIONE DEGLI ISCRITTI AL- L'ONERE DI SPECIFICHE GESTIONI		
		.....		
		.....		
		TOTALE TITOLO 1°	450.000.000	170.000.000
		TITOLO II°		
		ENTRATE DERIVANTI DA TRASFERIMENTI CORRENTI		
		Categoria 3°		
		TRASFERIMENTI DA PARTE DELLO STATO		
2.03.01	3	Contributi a carico Ministero Trasporti	1.110.000.000	5.000.000.000
2.03.01	4	Contributi a carico Ministero Difesa	500.000.000	----
2.03.01	5	Contributi a carico " Turismo	1.000.000	----
		TOTALE CATEGORIA 3°	1.611.000.000	5.000.000.000
		.....		

XI LEGISLATURA — DISEGNI DI LEGGE E RELAZIONI — DOCUMENTI

KNO1989	DI COMPETENZA				
	S O M M E ACCERTATE			DIFFERENZA RISPETTO ALLE PREVISIONI	
	RISOSSE	RIMASTE DA RISCOUTERE	TOTALI ACCERTATI	IN -	IN -
620.000.000	413.534.890	225.320.000	638.854.890		18.854.890
<u>620.000.000</u>	<u>413.534.890</u>	<u>225.320.000</u>	<u>638.854.890</u>		<u>18.854.890</u>
5.110.000.000	4.999.999.500	13.110.000.000	18.109.999.500		11.999.999.500
500.000.000	-----	-----	-----		- 500.000.000
1.000.000	-----	-----	-----		- 1.000.000
<u>5.611.000.000</u>	<u>4.999.999.500</u>	<u>13.110.000.000</u>	<u>18.109.999.500</u>		<u>11.498.999.500</u>

## XI LEGISLATURA — DISEGNI DI LEGGE E RELAZIONI — DOCUMENTI

C A P I T O L O		G E S T I O N E L E G I T T I M I			
		RESIDUI ALL'INIZIO DELL'ESER- CIZIO	RISCOSSI	RIMASTI DA RISCUOTERE	
CODICE	num.	D E N O M I N A Z I O N E			
		Avanzo di amministrazione presunto			
		Fondo iniziale di cassa			
		TITOLO I°			
		ENTRATE CONTRIBUTIVE			
		Categoria 1°			
		ALIQUOTE CONTRIBUTIVE A CARICO DEI DATORE DI LAVORO E/O DEGLI ISCRITTI			
1.01.01	1	Quote e contributi associativi	89.930.000	48.884.318	39.603.733
		Categoria 2°			
		QUOTE DI PARTECIPAZIONE DEGLI ISCRITTI ALL'ONERE DI SPECIFICHE GESTIONI			
		.....			
		.....			
		TOTALE TITOLO I°	89.930.000	48.884.318	39.603.733
		TITOLO II°			
		ENTRATE DERIVANTI DA TRASFERIMENTI CORRENTI			
		Categoria 3°			
		TRASFERIMENTI DA PARTE DELLO STATO			
2.03.01	3	Contributi a carico Ministero Trasporti	1.522.200.000	1.109.999.500	422.200.000
2.03.01	4	Contributi a carico Ministero Difesa	499.999.500	499.999.500	----
2.03.01	5	Contributi a carico " Turismo	----	----	----
		TOTALE CATEGORIA 3°	1.652.200.000	1.609.999.000	42.200.000

## XI LEGISLATURA — DISEGNI DI LEGGE E RELAZIONI — DOCUMENTI

RISERVI ATTIVI			GESTIONE DI CASSA				
TOTALI	VARIAZIONI		PREVISIONI	RISCOSSIONI	DIFFERENZE RISPETTO ALLE PREVISIONI		TOTALE DEI RE- SICURIATTIVI AL TERMINE DELL'ESER- CIZIO
	IN +	IN -			IN +	IN -	
			1.700.000.000				
88.488.051	---	1.441.949	600.000.000	462.419.208	----	137.580.792	264.921.733
88.488.051	----	1.441.949	600.000.000	462.419.208	-----	137.580.792	264.921.733
1.152.199.500		1.000	2.220.000.000	1.099.999.000	1.889.999.000		13152.20.000
499.999.500	----	----	500.000.000	499.999.500	----	500	----
	----	----	----	----	----	500	----
1.652.199.000		1.000	2.720.000.000	1.609.998.500	1.889.999.000	----	11152.200200

## XI LEGISLATURA — DISEGNI DI LEGGE E RELAZIONI — DOCUMENTI

C A P I T O L O		PREVISIONI DELL'ANNO 1989	PREVISIONI DI COMPETENZA PER L'A V A R I A Z I O N I	
COOICE	num.	DENOMINAZIONE	IN AUMENTO	IN DIMINUZIONE
		Categoria 4° TRASFERIMENTI DA PARTE DELLE REGIONI .....		
		Categoria 5° TRASFERIMENTI DA PARTE DEI COMUNI E DELLE PROVINCIE .....		
		Categoria 6° TRASFERIMENTI DA PARTE DI ALTRI ENTI DEL SETTORE PUBBLICO		
3.06.1	7	Contributo dei COMI	3.511.668.000	618.764.000
		TOTALE CATEGORIA 6°	3.511.668.000	618.764.000
		TOTALE TITOLO 2°	5.122.668.000	5.618.764.000
		TITOLO 3° ALTRE ENTRATE Categoria 7° ENTRATE DERIVANTI DALLA VENDITA DI BENI E DALLA PRESTAZIONE DI SERVIZI		
3.07.01.01	9	Ricavi dalla vendita di pubblicazioni	50.000.000	---
3.07.02	10	Proventi derivanti dalla prestazione di servizi	2.000.000	550.000.000
3.07.03	11	Realizzi per cessione materiale fuori uso	---	36.000.000
3.07.04.01	12	Nolo aeromobili, strumenti, apparati di volo e paracadute agli Aero Club federati	32.000.000	---
3.07.05.01	13	Realizzo cessione materiale fuori uso	---	---
		TOTALE CATEGORIA 7°	84.000.000	586.000.000

T R A T T O					
SOMME RISULTANTI	DI COMPETENZA			DIFFERENZA RISPETTO ALLE PREVISIONI	
	RISOSSE	RIMASTE DA RISCUOTERE	TOTALI ACCERTA- TI	IN -	IN -
4.130.432.000	3.880.632.000	249.800.000	4.130.432.000	----	
4.130.432.000	3.880.632.000	249.800.000	4.130.432.000	----	
10.741.432.000	8.880.631.500	3.359.800.000	22.240.431.500		11.490.999.500
50.000.000	25.676.281	3.468.547	29.144.828		- 20.855.172
552.000.000	192.386.090	212.757.000	405.143.090		-146.856.910
36.000.000	----	----	----		- 36.000.000
32.000.000	----	35.172.000	35.172.000		+ 3.172.000
----	----	----	----		----
670.000.000	210.062.371	251.397.547	469.459.918		-200.540.082

C A P I T O L O		G E S T I O N E I E I P E S I			
		RESIDUI ALL'INIZIO DELL'ESER- CIZIO	RISCOSSI	RIMASTI DA RISCUOTERE	
CODICE	num.	D E N O M I N A Z I O N E			
		Categoria 4° TRASFERIMENTI DA PARTE DELLE REGIONI .....			
		Categoria 5° TRASFERIMENTI DA PARTE DEI COMUNI E DELLE PROVINCIE .....			
		Categoria 6° TRASFERIMENTI DA PARTE DI ALTRI ENTI DEL SETTORE PUBBLICO			
3.06.1	7	Contributo del CONI	----	----	----
		TOTALE CATEGORIA 6°	-----	-----	-----
		TOTALE TITOLO 2°	-----	-----	-----
		TITOLO 3° ALTRE ENTRATE	652.200.000	509.999.000	42.200.000
		Categoria 7° ENTRATE DERIVANTI DALLA VENDITA DI BENI E DALLA PRESTAZIONE DI SERVIZI			
3.07.01.01	9	Ricavi dalla vendita di pubblicazioni	3.555.462	2.475.800	1.061.434
3.07.02	10	Proventi derivanti dalla prestazione di servizi	1.142.140	1.183.600	- 25.260
3.07.03	11	Realizzi per cessione materiale fuori uso	-----	-----	-----
3.07.04.01	12	Molo aeromobili, strumenti, apparati di volo e paracadute agli Aero Club federati	113.935.364	46.448.000	67.487.364
3.07.05.01	13	Realizzo cessione materiale fuori uso	3.900.000	1.947.000	1.953.000
		TOTALE CATEGORIA 7	-----	-----	-----
			122.532.946	52.054.400	70.476.538



## XI LEGISLATURA — DISEGNI DI LEGGE E RELAZIONI — DOCUMENTI

RISERVI			GESTIONE DI CASSA				
TOTALI	VARIAZIONI		PREVISIONI	RISCOSSIONI	DIFFERENZE RISPETTO ALLE PREVISIONI		TOTALE LEI RE- SICURIATIVI AL TERMINE DELL'ESER- CIZIO
	IN +	IN -			IN +	IN -	
----	----	----	1.031.668.000	1.880.632.000	---	151.036.000	249.800.000
----	----	----	1.031.668.000	1.880.632.000	---	151.036.000	249.800.000
1.652.199.000	----	1.000	1.751.668.000	1.0490.630.500	1.738.962.200	---	1.1402.000000
3.537.234	---	18.208	50.000.000	28.152.081		21.847.919	4.529.981
1.158.340	16.200		114.000.000	193.569.690	79.569.690		212.731.740
---	----	----	36.000.000	----	---	36.000.000	----
113.935.364	----	----	136.140.000	46.448.000	---	89.692.000	102.659.364
3.900.000	----	---	----	1.947.000	1.947.000		1.953.000
122.530.938	16.200	18.208	336.140.000	270.116.771	---	66.023.229	321.874.085

## XI LEGISLATURA — DISEGNI DI LEGGE E RELAZIONI — DOCUMENTI

E N

C A P I T O L O		PREVISIONI DELL'ANNO 1989	PREVISIONI DI COMPETENZA PER L'A	
			V A R I A Z I O N I	
CODICE	num.	DENOMINAZIONE	IN AUMENTO	IN DIMINUZIONE
		Categoria 8 <sup>a</sup> REDDITI E PROVENTI PATRIMONIALI		
3.08.01	14	Interessi e premi su titoli a reddito fisso	13.400.000	---
3.08.02.1	15	Interessi attivi su mutui e depositi G.S.	10.000.000	---
3.08.03	16	Interessi attivi su mutui e depositi G.O.	15.000.000	---
3.08.04.1	17	Interessi per ritardati pagamenti G.S.	---	---
		TOTALE CATEGORIA 8 <sup>a</sup>	38.400.000	---
		-----		
		Categoria 9 <sup>a</sup> POSTE CORRETTIVE E COMPENSATIVE DI SPESE CORRENTI		
3.09.01	18	Recuperi rimborsi diversi	385.000.000	---
3.09.02.01	19	Parziale rimborso assicuraz. corpo valivoli	105.000.000	---
		TOTALE CATEGORIA 9 <sup>a</sup>	490.000.000	---
		-----		
		Categoria 10 <sup>a</sup> ENTRATE NON CLASSIFICABILI IN ALTRE VOCI		
3.10.01	20	Contributi da privati	---	---
3.10.02	22	Entrate eventuali	24.000.000	---
3.10.03	23	Risarcimento danni palazzo Beccaria	---	---
		TOTALE CATEGORIA 10	24.000.000	---
		TOTALE TITOLO 3 <sup>a</sup>	636.400.000	586.000.000
		-----		
		TOTALE ENTRATE CORRENTI	6.209.068.000	6.374.764.000
		-----		

## XI LEGISLATURA — DISEGNI DI LEGGE E RELAZIONI — DOCUMENTI

R A T E					
NNO	DI COMPETENZA				
	S O M M E ACCERTATE			DIFFERENZA RISPETTO ALLE PREVISIONI	
SOMME RISULTANTI	RISCOSSE	RIMASTE DA RISCUOTERE	TOTALI ACCERTA- TI	FR -	IR -
13.400.000	-----	-----	---	-	13.400.000
10.000.000	2.841.580	---	2.841.580	-	7.158.420
15.000.000	30.121.061	1.570.640	31.691.701		16.691.701
-----	-----	-----	-----		-----
38.400.000	32.962.641	1.570.640	34.533.281	-	3.866.719
385.000.000	30.095.950	34.788.157	64.884.107	-	320.115.893
105.000.000	13.542.615	32.754.123	46.296.738	-	58.703.262
490.000.000	43.638.565	67.542.280	111.180.845		-378.819.155
24.000.000	7.009.450	5.000.000	12.009.450		- 11.990.550
-----	-----	-----	-----		-----
24.000.000	7.009.450	5.000.000	12.009.450	-	11.990.550
1.222.400.000	301.673.027	325.510.467	627.183.494		-595.216.506
12.583.832.000	9.595.839.417	13.910.630.467	23.506.469.884	+	10.922.637.884

## XI LEGISLATURA — DISEGNI DI LEGGE E RELAZIONI — DOCUMENTI

C A P I T O L O			G E S T I O N E D E I R E S I		
CODICE	num.	D E N O M I N A Z I O N E	RESIDUI ALL'INIZIO DELL'ESER- CIZIO	RISCOSSI	RIMASTI DA RISCUOTERE
<b>Categoria 8°</b> <b>REDDITI E PROVENTI PATRIMONIALI</b>					
3.08.01	14	Interessi e premi su titoli a reddito fisso	----	----	----
3.08.02.1	15	Interessi attivi su mutui e depositi G.S.	----	----	----
3.08.03	16	Interessi attivi su mutui e depositi G.O.	44.203.376	44.203.376	----
3.08.04.1	17	Interessi per ritardati pagamenti G.S.	432.522	121.844	----
<b>TOTALE CATEGORIA 8°</b>			44.635.898	44.325.220	----
<b>Categoria 9°</b> <b>POSTE CORRETTIVE E COMPENSATIVE DI SPESE CORRENTI</b>					
3.09.01	18	Recuperi rimborsi diversi	398.261.672	197.851.806	191.414.205
3.09.02.01	19	Parziale rimborso assicuraz. corpo velivoli	194.809.359	86.881.643	107.927.716
<b>TOTALE CATEGORIA 9°</b>			593.071.031	284.733.449	299.341.921
<b>Categoria 10°</b> <b>ENTRATE NON CLASSIFICABILI IN ALTRE VOCI</b>					
3.10.01	22	Contributi da privati	2.818.000	2.818.000	----
3.10.02	22	Entrate eventuali	10.000.000	3.000.000	7.000.000
3.10.03	23	Risarcimento danni palazzo C. Beccaria	55.884.069	----	55.884.069
<b>TOTALE CATEGORIA 10</b>			68.702.069	5.818.000	62.884.069
<b>TOTALE TITOLO 3°</b>			828.941.944	386.931.069	432.702.532
<b>TOTALE ENTRATE CORRENTI</b>			2.571.071.944	2.045.814.387	514.506.265

## XI LEGISLATURA — DISEGNI DI LEGGE E RELAZIONI — DOCUMENTI

D I A T T I V I			G E S T I O N E D I C A S S A				
TOTALI	V A R I A Z I O N I		P R E V I S I O N I	R I S C O S S I O N I	D I F F E R E N Z E R I S P E T T O A L L E P R E V I S I O N I		T O T A L E D E I R E - S I C U I A T T I V I A L T E R M I N E D E L L ' E S E R - C I Z I O
	I N +	I N -			I N +	I N -	
----	----	---	13400.000	----	---	13.400.000	----
44.203.376	----	---	10000.000	2.841.580	---	7.158.420	----
121.844	----	---	19000.000	74.324.437	59.324.437	----	1.570.640
		310.678	----	121.844	121.844	---	----
44.325.220	----	310.678	38.400.000	77.287.861	38.887.861	---	1.570.640
389.266.015	----	8.995.657	385.000.000	27.947.756	----	157.052.244	226.202.366
194.809.359	----	----	100.000.000	100.424.258	424.258	---	140.681.839
584.075.374	----	8.995.657	485.000.000	328.372.014	----	156.627.986	366.884.205
2.818.000	----	----	----	2.818.000	2.818.000	---	---
10.000.000	----	---	24.000.000	10.009.458	---	13.990.550	12.000.000
55.884.069	----	----	----	----	----	----	55.884.069
68.702.069	---	---	24.000.000	12.827.450	---	11.172.550	67.884.069
819.633.601	---	9.308.343	883.540.000	688.604.096	---	194.935.904	758.212.999
2.560.320.652	----	10.751.792	8.235.208.000	11.641.653.804	- 3.406.445.804	---	1.425.136.732

E N

C A P I T O L O		PREVISIONI DELL'ANNO 1989	PREVISIONI DI COMPETENZA PER L'A	
D E N O M I N A Z I O N E			V A R I A Z I O N I	
CODICE	num.		IN AUMENTO	IN DIMINUZIONE
		TITOLO 4° ENTRATE PER ALIENAZIONE DI BENI PATRIMONIA- LI E RISCOSSIONE DI CREDITI		
		Categoria 11° Alienazione di immobili e diritti reali		
		Categoria 12° Alienazione di immobilizzazioni tecniche		
4.12.01	24	Alienazione di mobili, impianti, attrezza- ture e macchinari	---	---
4.1202.01	25	Cessione velivoli, paracadute e materiale da lancio	---	---
		10.000.000		
		Categoria 13° TOT. Cat.12 REALIZZO DI VALORI MOBILIARI	---	---
4.13.01	27	Realizzo di titoli emessi o garantiti dal- lo Stato	---	---
		---		
		Categoria 14° RISCOSSIONE DI CREDITI		
4.14.01	29	Prelevamenti di depositi dalla Tesoreria	---	---
4.14.02	30	Ritiro di depositi a cauzione presso terzi	---	---
4.14.03.01	31	Riscossione di crediti diversi	---	---
4.14.04	32	Crediti verso lo Stato	---	---
	33	Crediti per mutui al personale	---	---
		100.000.000		
		CATEGORIA 14	6.644.000.000	---
		TOTALE TITOLO 4°	6.654.000.000	---
		TITOLO 5° ENTRATE DERIVANTI DA TRASFERIMENTI IN CONTO CAPITALE		
		Categoria 15° Trasferimenti dallo Stato		

## XI LEGISLATURA — DISEGNI DI LEGGE E RELAZIONI — DOCUMENTI

T R A T T E

SOMME RISULTANTI	S O M M E ACCERTATE			DIFFERENZA RISPETTO ALLE PREVISIONI	
	RISCOSSE	RIMASTE DA RISCUOTERE	TOTALI ACCERTA- TI	IV -	IV -
----	12.404.000	23.582.000	35.986.000		35.986.000
10.000.000	10.002.250	16.963.750	26.966.000		16.966.000
10.000.000	22.406.250	40.545.750	62.952.000		52.952.000
-----	-----	-----	-----		-----
6.500.000.000	95.000.000	-----	95.000.000		- 6.405.000.000
44.000.000	-----	-----	-----		- 44.000.000
100.000.000	-----	-----	-----		- 100.000.000
6.644.000.000	95.000.000	-----	95.000.000		- 6.549.000.000
6.634.000.000	117.406.250	40.545.750	157.952.000		- 6.496.048.000

CAPITOLO		GESTIONE LEI FESI			
CODICE	num.	DENOMINAZIONE	RESIDUI ALL'INIZIO DELL'ESERCIZIO	RISCOSSI	RIMASTI DA RISCOUTERE
		TITOLO 4° ENTRATE PER ALIENAZIONE DI BENI PATRIMONIALI E RISCOSSIONE DI CREDITI			
		Categoria 11° Alienazione di immobili e diritti reali			
		Categoria 12° Alienazione di immobilizzazioni tecniche			
4.12.01	24	Alienazione di mobili, impianti, attrezzature e macchinari	16.200.000	11.700.000	4.500.000
4.1202.01	25	Cessione velivoli, paracadute e materiale da lancio	269.993.845	216.174.603	49.878.281
		Categoria 13° TOT. Cat. 12° REALIZZO DI VALORI MOBILIARI	286.193.845	227.874.603	54.378.281
4.13.01	27	Realizzo di titoli emessi o garantiti dallo Stato	----	----	----
		Categoria 14° RISCOSSIONE DI CREDITI			
4.14.01	29	Prelevamenti di depositi dalla Tesoreria	----	----	----
4.14.02	30	Ritiro di depositi a cauzione presso terzi	2.500.000	---	2.500.000
4.14.03.01	31	Riscossione di crediti diversi	---	---	---
4.14.04	32	Crediti verso lo Stato	237.160.000	----	237.160.000
	33	Crediti per mutui al personale	29.724.420	1.601.180	28.123.240
		CATEGORIA 14	269.384.420	1.601.180	267.783.240
		TOTALE TITOLO 4°	555.578.265	229.475.783	322.161.521
		TITOLO 5° ENTRATE DERIVANTI DA TRASFERIMENTI IN CONTO CAPITALE			
		Categoria 15° Trasferimenti dallo Stato			



## XI LEGISLATURA — DISEGNI DI LEGGE E RELAZIONI — DOCUMENTI

INDICATIVI			GESTIONE DI CASSA				
TOTALI	VARIAZIONI		PREVISIONI	RISCOSSIONI	DIFFERENZE RISPETTO ALLE PREVISIONI		TOTALE DEI RESIDUI ATTIVI AL TERMINE DELL'ESERCIZIO
	IN +	IN -			IN +	IN -	
16.200.000	----	---	----	24.104.000	24.104.000	----	28.082.000
266.052.884	---	3.940.961	135.000.000	226.176.853	91.176.853	----	66.842.031
282.252.884	---	3.940.961	135.000.000	250.280.853	115.280.853	-----	94.924.031
-----	-----	-----	-----	-----	-----	-----	-----
2.500.000	-----	-----	6.500.000.000	95.000.000	-----	6.405.000.000	-----
237.160.000	-----	-----	-----	-----	-----	-----	2.500.000
29.724.420	-----	-----	-----	1.601.180	1.601.180	-----	237.160.000
269.384.420	-----	-----	6.500.000.000	96.601.180	---	6.403.398.820	267.783.240
551.637.304	-----	3.940.961	6.635.000.000	346.882.033	---	6.288.117.967	362.707.271

## XI LEGISLATURA — DISEGNI DI LEGGE E RELAZIONI — DOCUMENTI

E N

C A P I T O L O		PREVISIONI DELL'ANNO 1989	PREVISIONI DI COMPETENZA PER L'A	
			V A R I A Z I O N I	
CODICE	num.	D E N O M I N A Z I O N E	IN AUMENTO	IN DIMINUZIONE
		Categoria 16° TRASFERIMENTI DALLE REGIONI		
		..... Categoria 17° TRASFERIMENTI DA COMUNI E PROVINCIE		
		..... Categoria 18° TRASFERIMENTI DA ALTRI ENTI DEL SETTORE PUB- BLICO		
		TOTALE TITOLO 5°		
		TITOLO 6° ACCENSIONE DI PRESTITI		
		Categoria 19° ASSUNZIONE DI MUTUI.		
	40	Mutui bancari	3.000.000.000	---
		Categoria 20° TOT. CAT. 19° ASSUNZIONE DI ALTRI DEBITI FINANZIARI	3.000.000.000	---
		..... Categoria 21° EMISSIONE DI OBBLIGAZIONI		
		TOTALE TITOLO 6°	3.000.000.000	---
		TITOLO 7° PARTITE DI GIRO		
		Categoria 22° ENTRANTE AVENTI NATURA DI PARTITE DI GIRO		
7.22.01	42	Ritenute previdenziali	100.000.000	---
7.22.02	43	Ritenute erariali	200.000.000	30.000.000
7.22.03	44	Ritenute diverse	---	---

XI LEGISLATURA — DISEGNI DI LEGGE E RELAZIONI — DOCUMENTI

T R A T T O

SOMME RISULTANTI	S O M M E ACCERTATE			DIFFERENZA RISPETTO ALLE PREVISIONI	
	RISCOSSE	RIMASTE DA RISCUOTERE	TOTALI ACCERTA- TI	IN -	IN -
3.000.000.000	-----	----	----	-	3.000.000.000
3.000.000.000	-----	----	----	-	3.000.000.000
3.000.000.000	-----	----	----	-	3.000.000.000
100.000.000 230.000.000 -----	78.287.272 228.630.000 -----	----- ----- -----	78.287.272 228.630.000 -----	- - ---	41.712.278 1.370.000

## XI LEGISLATURA — DISEGNI DI LEGGE E RELAZIONI — DOCUMENTI

CAPITOLO		GESTIONE LEI FES I			
		RESIDUI ALL'INIZIO DELL'ESERCIZIO	RISCOSSI	RIMASTI DA RISCOUTERE	
CODICE	num.	DENOMINAZIONE			
		Categoria 16° TRASFERIMENTI DALLE REGIONI			
		..... Categoria 17° TRASFERIMENTI DA COMUNI E PROVINCIE			
		..... Categoria 18° TRASFERIMENTI DA ALTRI ENTI DEL SETTORE PUBBLICO			
		..... TOTALE TITOLO 5°			
		TITOLO 6° ACCENSIONE DI PRESTITI Categoria 19° ASSUNZIONE DI MUTUI			
	40	Mutui bancari	---	---	---
		Categoria 20° TOT. CAT. 19 ASSUNZIONE DI ALTRI DEBITI FINANZIARI	---	---	---
		..... Categoria 21° EMISSIONE DI OBBLIGAZIONI			
		..... TOTALE TITOLO 6°	---	---	---
		TITOLO 7° PARTITE DI GIRO Categoria 22° ENTRATE AVENTI NATURA DI PARTITE DI GIRO			
	42	Ritenute previdenziali	---	---	---
	43	Ritenute erariali	---	---	---
	44	Ritenute diverse	46.536.905	136.905	46.400.000
7.22.01			---	---	---
7.22.02			---	---	---
7.22.03			---	---	---



## XI LEGISLATURA — DISEGNI DI LEGGE E RELAZIONI — DOCUMENTI

E N

C A P I T O L O		PREVISIONI DELL'ANNO	PREVISIONI DI COMPETENZA PER L'A		
CODICE	num.	DENOMINAZIONE	1990	V A R I A Z I O N I	
				IN AUMENTO	IN DIMINUZIONE
7.22.04.01	45	Trattenute per conto terzi G.S.	20.000.000	—	—
7.22.05	46	Rimborsi di somme pagate per conto terzi CO	50.000.000	—	—
7.22.06	47	Partite in sospeso	800.000.000	—	—
7.22.07	48	IVA - Conto vendite	500.000.000	—	—
7.22.08.01	49	Ritenute Erariali G.S.	15.000.000	—	—
7.22.09.01	50	" Previcenziali G.S.	8.000.000	—	8.000.000
		TOTALE CATEGORIA 22*	1.693.000.000	30.000.000	8.000.000
		TOTALE TITOLO 7*	1.693.000.000	30.000.000	8.000.000
		RIEPILOGO DEI TITOLI			
	TITOLO	I*	450.000.000	170.000.000	—
	TITOLO	II*	5.122.668.000	5.618.764.000	—
	TITOLO	III*	636.400.000	586.000.000	—
	TITOLO	IV*	6.654.000.000	—	—
	TITOLO	V*	—	—	—
	TITOLO	VI*	—	3.000.000.000	—
	TITOLO	VII*	1.693.000.000	30.000.000	8.000.000
		TOTALE DELLE ENTRATE	14.556.068.000	9.404.764.000	8.000.000
		DISAVANZO	2.581.500.000	—	2.581.500.000
			17.137.568.000	9.404.764.000	2.589.500.000

## XI LEGISLATURA — DISEGNI DI LEGGE E RELAZIONI — DOCUMENTI

T R A T T O

NNO	DI COMPETENZA			DIFFERENZA RISPETTO ALLE PFEVISIONI	
	S O M M E ACCERTATE			IN -	PI -
SOMME RISULTANTI	RISCOSSE	RIMASTE DA RISCUOTERE	TOTALI ACCERTA- TI		
20.000.000	132.580	-----	132.580	-	19.867.420
50.000.000	2.280.000	-----	2.280.000	=	47.720.000
800.000.000	266.180.284	463.102.420	729.282.704	-	70.717.296
500.000.000	5.317.948	3.714.052	9.032.000	-	490.968.000
15.000.000	-----	-----	-----	-	15.000.000
-----	-----	-----	-----		
1.715.000.000	580.828.084	466.816.472	1.047.644.556		-667.355.444
1.715.000.000	580.828.084	466.816.472	1.047.644.556		-667.355.444
620.000.000	413.534.890	225.320.000	638.854.890	,	18.854.890
10.741.432.000	8.880.631.500	13.359.800.000	22.240.431.500	+	11.498.999.500
1.222.400.000	301.673.027	325.510.467	627.183.494	=	595.216.506
6.654.000.000	117.406.250	40.545.750	157.952.000	-	6.496.048.000
-----	-----	-----	-----		
3.000.000.000	-----	-----	-----	-	3.000.000.000
1.715.000.000	580.828.084	466.816.472	1.047.644.556	-	667.355.444
23.952.832.000	10.294.073.751	14.417.992.689	24.712.066.440		759.234.440
-----					
23.952.832.000					

## XI LEGISLATURA — DISEGNI DI LEGGE E RELAZIONI — DOCUMENTI

C A P I T O L O		G E S T I O N E I N I - E S I			
CODICE	num.	D E N O M I N A Z I O N E	RESIDUI ALL'INIZIO DELL'ESER- CIZIO	RISCOSSI	RIMASTI DA RISCUOTERE
7.22.04.01	45	Trattenute per conto terzi G.S.	1.002	---	---
7.22.05	46	Rimborsi di somme pagate per conto terzi CO	1.279.461	---	452.037
7.22.06	47	Partite in sospeso	1.802.071.919	1.363.827.955	433.379.550
7.22.07	48	IVA - Conto vendite	158.163.360	34.018.853	124.144.507
7.22.08.01	49	Ritenute Erariali G.S.	---	---	---
7.22.09.01	50	" Previdenziali G.S.	---	---	---
TOTALE CATEGORIA 22*			2.008.052.647	1.397.983.713	604.376.094
TOTALE TITOLO 7*			2.008.052.647	1.397.983.713	604.376.094
RIEPILOGO DEI TITOLI					
TITOLO	I*		89930.000	48884.318	39603.733
TITOLO	II*		1.652.200.000	1.609.999.000	42.200.000
TITOLO	III*		828.941.944	386.931.069	432.702.532
TITOLO	IV*		555.578.265	229.475.783	322.161.521
TITOLO	V*				
TITOLO	VI*				
TITCLO	VII*		2.008.052.647	1.397.983.713	604.376.094
TOTALE DELLE ENTRATE			5.134.702.856	3.673.273.883	1.441.043.880
DISAVANZO					



XI LEGISLATURA — DISEGNI DI LEGGE E RELAZIONI — DOCUMENTI

BILANCI ATTIVI							
TOTALI	VARIAZIONI		PREVISIONI	RISCOSSIONI	DIFFERENZE RISULTO ALLE PREVISIONI		RISULTO DEFINITIVO BILANCI ATTIVI A 31 DICEMBRE 1955
	IN +	IN -			IN +	IN -	
		1.002	20.000.000	132.580	---	19.867.420	---
452.037	----	827.424	50.000.000	2.280.000	---	47.720.000	452.037
1.797.207.505	----	4.864.414	800.000.000	1.630.008.239	830.008.239	---	896.481.970
158.163.360	----	----	500.000.000	39.336.801	---	460.663.199	127.858.559
	----	----	15.000.000	----	----	15.000.000	----
	----	----	8.000.000	----	----	8.000.000	----
2.002.359.787	----	5.692.840	1.741.000.000	1.978.811.797	235.811.797	----	1.071.192.566
2.002.359.787	----	5.692.840	1.741.000.000	1.978.811.797	235.811.797	----	1.071.192.566
88.488.051	---	1.441.949	600.000.000	462.419.208	---	137.580.792	264.923.731
165.219.000	---	1.000	675.166.000	1.049.063.500	373.896.500	---	1.340.200.000
81.963.601	---	9.308.343	883.540.000	688.604.096	---	194.935.904	758.212.999
55.163.304	---	3.940.961	563.500.000	346.882.033	---	628.811.967	362.707.271
	---		3.000.000.000			3.000.000.000	
200.235.787	---	5.692.840	1.743.000.000	1.978.811.797	235.811.797	---	1.071.192.566
511.431.763	---	20.385.093	1.361.320.000	1.396.734.634	- 5.645.806.366		158.590.36.500

## XI LEGISLATURA — DISEGNI DI LEGGE E RELAZIONI — DOCUMENTI

C A P I T O L O		PREVISIONI DELL'ANNO 1989	PREVISIONI DI COMPETENZA PER L'A	
			V A R I A Z I O N I	
CODICE	num.	D E N O M I N A Z I O N E	IN AUMENTO	IN DIMINUZIONE
		Disavanzo di amministrazione		
		TITOLO 1°		
		SPESE CORRENTI		
		Categoria 1°		
		SPESE PER GLI ORGANI DELL'ENTE		
1.01.01	1	Assegni e indennità alla Presidenza e vice presidenza	130.000.000	7.000.000
1.01.02	2	Compensi, indennità e rimborsi ai componenti gli organi collegiali di amministrazione	90.000.000	12.500.000
1.01.03	3	Compensi, indennità e rimborsi ai componenti il collegio sindacale	33.000.000	8.700.000
		TOTALE CATEGORIA 1°	253.000.000	21.200.000
		Categoria 2°		
		ONERI PER IL PERSONALE IN ATTIVITA' DI SERVIZIO		
1.02.01	5	Stipendi ed altri assegni fissi al personale G.O.	1.002.000.000	191.000.000
1.02.02.01	6	" " " " G.S.	---	---
1.02.03	7	Compensi per lavoro straordinario G.O.	164.400.000	37.000.000
1.02.04.01	8	" " " " G.S.	---	---
1.02.05	9	Indennità e rimborso spese trasporti allo interno	16.500.000	5.000.000
1.02.06	10	" " " " "estero	2.500.000	2.500.000
1.02.07	11	Oneri previdenziali e assistenziali G.O.	451.000.000	156.000.000
1.02.08.01	12	" " " " G.S.	---	---
1.02.09	13	Contributo al CRAL aziendale	16.000.000	---
1.02.10	14	Corsi per il personale e partecipazione alle spese per i corsi indetti da Enti, istituzioni e amministrazioni varie	12.000.000	5.000.000
1.04.07	22	Spese per accertamenti sanitari	400.000	---
		TOTALE CATEGORIA 2°	1.664.000.000	391.500.000

## XI LEGISLATURA — DISEGNI DI LEGGE E RELAZIONI — DOCUMENTI

C I T E

MMO	DI COMPETENZA			DIFFERENZA RISPETTO ALLE PREVISIONI	
	SOMME IMPEGNATE				
	SCHE RISULTANTI	PAGATE	RIMASTE DA PAGARE	TOTALE IMPEGNI	IN +
137.000.000	108.516.023	16.390.295	124.906.318	-	12.093.682
77.500.000	52.196.335	24.966.879	77.163.214	-	336.786
24.300.000	23.231.423	1.058.220	24.289.643	-	10.357
238.800.000	183.943.781	42.415.394	226.359.175	-	12.440.825
811.000.000	760.341.884	49.883.435	810.225.319	-	774.681
127.400.000	90.994.358	31.980.911	122.975.269	-	4.424.731
21.500.000	19.631.662	436.066	20.067.728	-	1.432.272
295.000.000	254.022.551	37.678.299	291.700.850	-	3.299.150
16.000.000	16.000.000	-	16.000.000	-	-
7.000.000	3.151.000	3.451.000	6.602.000	-	398.000
400.000	121.850	-	121.850	-	278.150
1278300.000	1.144.263.305	123.429.711	1.267.693.016	-	10.606.984

## XI LEGISLATURA — DISEGNI DI LEGGE E RELAZIONI — DOCUMENTI

C A P I T O L O			G E S T I O N E D E I R E S I		
CODICE	num.	D E N O M I N A Z I O N E	RESIDUI ALL'INIZIO DELL'ESER- CIZIO	P A G A T I	RIMASTI DA PAGARE
		Disavanzo di amministrazione			
		TITOLO I°			
		SPESE CORRENTI			
		Categoria 1°			
		SPESE PER GLI ORGANI DELL'ENTE			
1.01.01	1	Assegni e indennità alla Presidenza e vice presidenza	31.295.435	13.292.380	15.690.613
1.01.02	2	Compensi, indennità e rimborsi ai componenti gli organi collegiali di amministrazione	74.799.404	33.750.919	4.018.421
1.01.03	3	Compensi, indennità e rimborsi ai componenti il collegio sindacale	6.813.080	3.976.800	14.400
		TOTALE CATEGORIA 1°	112.907.919	51.020.099	19.723.434
		Categoria 2°			
		ONERI PER IL PERSONALE IN ATTIVITA' DI SERVIZIO			
1.02.01	5	Stipendi ed altri assegni fissi al personale G.O.	74.838.429	26.310.548	28.422.093
1.02.02.01	6	" " " " G.S.	8.193.188	3.155.247	----
1.02.03	7	Compensi per lavoro straordinario G.O.	38.767.205	38.209.575	557.630
1.02.04.01	8	" " " " G.S.	8.630.389	3.186.652	1.275.768
1.02.05	9	Indennità e rimborso spese trasporti allo interno	386.250	386.250	----
1.02.06	10	" " " " "estero	----	----	----
1.02.07	11	Oneri previdenziali e assistenziali G.O.	62.450.869	36.158.317	1.229.430
1.02.08.01	12	" " " " G.S.	3.156.959	3.156.959	----
1.02.09	13	Contributo al CRAL aziendale	----	----	----
1.02.10	14	Corsi per il personale e partecipazioni alle spese per i corsi indetti da Enti, istituzioni e amministrazioni varie	----	----	----
1.04.07	22	Spese per accertamenti sanitari	400.000	224.506	175.494
		TOTALE CATEGORIA 2°	196.833.289	110.788.054	31.660.415

## XI LEGISLATURA — DISEGNI DI LEGGE E RELAZIONI — DOCUMENTI

DUI PASSIVI			GESTIONE DI CASSA				
TOTALI	VARIAZIONI		PREVISIONI	PAGAMENTI	DIFFERENZE RISPETTO ALLE PREVISIONI		TOTALE DEI RESIDUI PASSIVI AL TERMINE DELL'ESERCIZIO
	IN +	IN -			IN +	IN -	
28.982.993	---	2.312.442	130.000.000	121.808.403	----	8.191.597	32.080.908
37.769.340	---		90.000.000	85947.254	----	4.052.746	28.985.300
3.991.200	---	2.821.880	33.000.000	27.208.223	----	5.791.777	1.072.620
70.743.533	----	42.164.386	253.000.000	234963.880	---	18.036.120	62.138.828
54.732.641	----	20.105.780	793.843.041	786.652.432	----	7.190.609	78.305.528
3.155.247	----	5.037.941	6.400.000	3.155.247	---	3.244.753	----
38.767.205	----	----	164.800.000	129.203.933	---	35.196.067	32.538.541
4.462.420	----	4.177.969	3.600.000	3.186.652	---	413.348	1.275.768
386.250	----	----	21.500.000	20.017.912	----	1.482.088	436.066
----	----	----	2.500.000	----	----	2.500.000	----
37.387.747	---	25.063.122	454.000.000	290.180.868	---	163.819.132	38.907.729
3.156.959	----	----	3.156.959	3.156.959	---	----	----
----	----	----	16.000.000	16.000.000	----	----	----
----	----	----	13.000.000	3.151.000	----	8.849.000	3.451.000
400.000	----	----	400.000	346.356	----	53.644	175.494
142.448.469	----	54.384.820	1.477.800.000	1.255.051.359	----	222.748.641	155.090.126

## XI LEGISLATURA — DISEGNI DI LEGGE E RELAZIONI — DOCUMENTI

U 5 C

C A P I T O L O		PREVISIONI DELL'ANNO 1989	PREVISIONI DI COMPETENZA PER L'A	
			V A R I A Z I O N I	
D E R I C H I N A Z I O N E			IN AUMENTO	IN DIMINUZIONE
		CATEGORIA 3 <sup>a</sup> ONERI PER IL PERSONALE IN QUIESCENZA		
		CATEGORIA 4 <sup>a</sup> SPESE PER L'ACQUISTO DI BENI DI CONSUMO E DI SERVIZI		
1 C4.00	15	Att. pronoz. (L.29/5/54 n. 340)	120.000.000	----- 5.000.000
1 C4.01	16	Acquisto di libri, riviste, giornali ed al- tre pubblicazioni	30.000.000	7.000.000 -----
1.04.02.01	17	Acquisto di materiale di consumo e noleggio di materiale tecnico G.S.	-----	-----
1.04.03	18	Acquisto di materiale di consumo e noleggio di materiale tecnico G.O.	160.000.000	23.200.000 -----
1.04.04	19	Spese di rappresentanza	15.000.000	12.000.000 -----
1.04.05	20	Spese per il funzionamento di commissioni, comitati ecc. G.O.	100.000.000	----- 46.000.000
1.04.06.01	21	Spese per il funzionamento di commissioni, comitati ecc. G.S.	-----	-----
1 C4.07	22	Spese per accertamenti sanitari		
1.04.08	23	Acquisto vestiario e divise	3.000.000	-----
1.04.09	24	Fitto locali	105.000.000	----- 31.564.000
1 C4.10	25	Manutenzione; riparazione ed adattamento di locali e relativi impianti	50.000.000	----- 34.000.000
1 C4.11	26	Spese postali e telegrafiche	131.000.000	50.000.000 -----
1 C4.12	27	Spese per studi, indagini, rilevazioni	25.000.000	----- 22.500.000
1 C4.13	28	Spese per l'organizzazione e partecipazione a convegni, congressi ed altre manifestazioni	180.000.000	----- 2.000.000

## XI LEGISLATURA — DISEGNI DI LEGGE E RELAZIONI — DOCUMENTI

I T E					
NNO 198	DI COMPETENZA				
	SOMME IMPEGHATE			DIFFERENZA RISPETTO ALLE PREVISIONI	
	SOMME RISULTANTI	PAGATE	RIMASTE DA PAGARE	TOTALE IMPEGNI	IN +      IN -
115.000.000	32.606.980	76.064.800	108.671.780	-6.328.220	
37.000.000	35.713.224	1.188.328.000	36.901.552	- 98.448	
----	----	----	----	----	
181.200.000	132.331.752	47.582.565	179.914.317	-3.285.683	
27.000.000	18.718.143	8.021.790	26.739.933	-260.067	
54.000.000	31.076.823	22.789.262	53.866.085	-133.915	
-----	-----	-----	---	----	
3.000.000	2.607.280	392.720	3.000.000	----	
73.436.000	73.436.000	----	73.436.000	----	
16.000.000	6.911.350	8.889.300	15.800.650	-199.350	
181.000.000	173.734.808	-----	173.734.808	-7.265.192	
2.500.000	-----	2.333.000	2.333.000	-167.000	
178.000.000	125.852.807	47.112.953	172.965.840	-5.034.160	

C A P I T O L O		G E S T I O N E D E I R E S I			
		RESIDUI ALL'INIZIO DELL'ESER- CIZIO	P A G A T I	RIMASTI DA PAGARE	
DENOMINAZIONE					
		CATEGORIA 3 <sup>a</sup> ONERI PER IL PERSONALE IN QUIESCENZA			
		CATEGORIA 4 <sup>a</sup>			
		SPESE PER L'ACQUISTO DI BENI DI CONSUMO E DI SERVIZI			
1 C4.00	15	Att. pronoz. (L. 29/5/54 n. 340)	74.947.116	47.477.010	----
1 C4.01	16	Acquisto di libri, riviste, giornali ed al- tre pubblicazioni	3.167.750	267.663	2.852.750
1.04.02.01	17	Acquisto di materiale di consumo e noleggio di materiale tecnico G.S.	----	----	----
1.04.03	18	Acquisto di materiale di consumo e noleggio di materiale tecnico G.O.	118.541.665	91.211.577	8.944.662
1.04.04	19	Spese di rappresentanza	3.063.200	2.583.545	----
1.04.05	20	Spese per il funzionamento di commissioni, comitati ecc. G.O.	106.065.716	36.613.513	28.452.203
1.04.06.01	21	Spese per il funzionamento di commissioni, comitati ecc. G.S.	----	----	----
1 C4.07	22	Spese per accertamenti sanitari			
1 C4.08	23	Acquisto vestiario e divise	490.500	490.500	----
1 C4.09	24	Fitto locali	----	----	----
1 C4.10	25	Manutenzione, riparazione ed adattamento di locali e relativi impianti	1.000.000	----	1.000.000
1 C4.11	26	Spese postali e telegrafiche	686.518	----	686.518
1 C4.12	27	Spese per studi, indagini, rilevazioni	4.564.749	2.052.470	500.000
1 C4.13	28	Spese per l'organizzazione e partecipazione a convegni, congressi ed altre manifestazioni	200.499.281	61.902.322	60.298.809



## XI LEGISLATURA — DISEGNI DI LEGGE E RELAZIONI — DOCUMENTI

DUI PASSIVI			GESTIONE DI CASSA				
TOTALI	VARIAZIONI		PREVISIONI	PAGAMENTI	DIFFERENZE RISPETTO ALLE PREVISIONI		TOTALE DEI RE- SIDUI PASSIVI AL TERMINE DELL'ESER- CIZIO
	IN +	IN -			IN +	IN -	
47.477.010		27.470.106	120.000.000	80.083.990	---	39.916.010	76.064.800
3.120.413		47.337	45.000.000	35.980.887	----	9.019.113	4.041.078
----	----	----	----	----	----	----	----
100.156.239		18.385.426	227.000.000	223.543.329	----	3.456.671	56.527.227
2.583.545		479.655	23.000.000	21.301.688	----	1.698.312	8.021.790
65.065.716		41.000.000	120.000.000	67.690.336	---	52.309.664	51.241.465
----	----	----	----	----	----	----	----
490.500	----	----	4.000.000	3.097.780	----	902.220	392.720
---	----	----	105.000.000	73.436.000	----	31.564.000	----
1.000.000	----	----	50.000.000	6.911.350	----	43.088.650	9.889.300
686.518	----	----	180.000.000	173.734.808	----	6.265.192	686.518
2.552.470		2.012.279	25.000.000	2.052.470	----	22.947.530	2.833.000
122.201.131		78.298.150	190.000.000	187.755.209	----	2.244.791	107.411.762

## XI LEGISLATURA — DISEGNI DI LEGGE E RELAZIONI — DOCUMENTI

U S C

CODICE	C A P I T O L O		PREVISIONI	PREVISIONI DI COMPETENZA PER L'A	
	num.	D E N O M I N A Z I O N E	DELL'ANNO	V A R I A Z I O N I	
			1989	IN	IN
			AUMENTO	DIMINUIZIONE	
1.04.14	29	Spese per concorsi	28.684.000	----	27.000.000
1.04.15	30	Manutenzioni, noleggio ed esercizio di mezzi di trasporto	35.000.000	----	9.000.000
1.04.16	31	Canoni d'acqua, spese per l'energia elettrica pulizia uffici, combustibili ed energia elettrica per riscaldamento e spese per la conduzione di impianti tecnici	50.000.000	----	15.000.000
1.04.17	32	Onorari e compensi per speciali incarichi G.O.	60.000.000	----	2.000.000
1.04.18.01	33	" " " G.S.	----	----	----
1.04.19.	34	Trasporti e facchinaggi	4.000.000	----	2.000.000
1.04.20	35	Premi di assicurazione Ente	210.000.000	----	122.766.627
1.04.21.01	36	Premi di assicurazione per aeromobili da destinare agli Aero Club federati G.S.	105.000.000	----	----
1.04.22.01	37	Tessere, distintivi, stampati e pubblicaz. G.S.	50.000.000	23.000.000	----
1.04.23	38	" " " G.O.	----	----	----
1.04.24	39	Acquisto materiale aeromodellismo	40.000.000	----	32.000.000
1.04.26	416	Indennità e rimb. giudici sportivi	55.000.000	----	37.296.000
1.04.27	417	Spese attinenti pubblicità (art. 5 Legge 23/2/87 n. 8)	----	----	----
		TOT. CAT. 4 Categoria 5	1.556.684.000	115.200.000	388.126.627
		SPESE PER PRESTAZIONI ISTITUZIONALI			
1.05.01	40	Attività sportiva volo a motore	600.000.000	----	278.000.000
1.05.02	41	" " volo a vela	400.000.000	----	102.000.000
1.05.03	42	" " paracadutismo	280.000.000	----	39.200.000
1.05.04	43	" " aeromodellismo	176.000.000	6.700.000	----

## XI LEGISLATURA — DISEGNI DI LEGGE E RELAZIONI — DOCUMENTI

I T E					
ANNO I	DI COMPETENZA			DIFFERENZA RISPETTO ALLE PREVISIONI	
	S O M M E I M P E G N A T E			IN +	IN -
SOPPE RISULTANTI	PAGATE	RIMASTE DA PAGARE	TOTALE IMPEGNI		
1.684.000	750.000	500.000	1.250.000	-	434.000
26.000.000	24.042.656	1.791.109	25.833.765	-	166.235
35.000.000	25.846.897	8.670.830	34.517.727	-	482.273
58.000.000	44.329.054	13.333.950	57.663.004	-	336.996
----	----	----	----		
2.000.000	1.076.817	----	1.076.817	-	923.183
87.233.373	77.185.480	7.065.014	84.250.494	-	2.982.879
105.000.000	99.392.205	----	99.392.205	-	5.607.795
73.000.000	23.213.010	47.889.000	71.102.010	-	1/897.990
----	----	----	----		
8.000.000	----	----	----	-	8.000.000
17.704.000	7.526.550	5.638.065	13.164.615	-	4.539.385
----	----	----	----		
1.281.757.373	936.351.916	299.262.686	1.235.614.602	-	48.142.771
322.000.000	59.662.293	253.895.296	313.557.589	-	8.442.411
298.000.000	127.550.028	169.290.093	296.840.121	-	1.159.879
240.800.000	8.079.500	232.316.550	240.396.050	-	403.950
182.700.000	105.366.616	77.258.088	182.624.704	-	75.296

## XI LEGISLATURA — DISEGNI DI LEGGE E RELAZIONI — DOCUMENTI

C A P I T O L O		G E S T I O N E D E I R E S I			
CODICE	num.	D E N O M I N A Z I O N E	RESIDUI ALL'INIZIO DELL'ESERCIZIO	P A G A T I	RIMASTI DA PAGARE
1.04.14	29	Spese per concorsi	----	----	----
1.04.15	30	Manutenzione, noleggio ed esercizio di mezzi di trasporto	6.304.916	1.856.339	4.448.121
1.04.16	31	Canoni d'acqua, spese per l'energia elettrica pulizia uffici, combustibili ed energia elettrica per riscaldamento e spese per la conduzione di impianti tecnici	15.479.084	9.823.969	5.257.800
1.04.17	32	Onorari e compensi per speciali incarichi G.O.	27.530.000	24.076.000	3.454.000
1.04.18.01	33	" " " G.S.	---	----	----
1.04.19.	34	Trasporti e facchinaggi	158.247	93.653	---
1.04.20	35	Premi di assicurazione Ente	173.873.062	21.318.288	66.071.229
1.04.21.01	36	Premi di assicurazione per aeromobili da destinare agli Aero Club federati G.S.	73.564.903	----	48.019.499
1.04.22.01	37	Tessere, distintivi, stampati e pubblicaz. G.S.	16.098.800	11.148.800	4.950.000
1.04.23	38	" " " G.O.	---	----	----
1.04.24	39	Acquisto materiale aeromodellismo	50.141.940	50.136.604	---
1.04.26	416	Indennità e rimb. giudici sportivi	55.000.000	12.005.900	42.994.100
1.04.27	417	Spese attinenti pubblicità (art. 5 Legge 25/2/87 n. 67)	----	----	----
		TOT. CAT. 4 Categoria 5	931.177.447	373.058.153	277.929.691
		SEIPE PER PRESTAZIONI ISTITUZIONALI			
1.05.01	40	Attività sportiva volo a motore	727.872.855	581.067.236	86.425.900
1.05.02	41	" " volo a vela	503.684.456	373.698.744	68.440.016
1.05.03	42	" " paracadutismo	529.960.567	340.671.142	184.896.186
1.05.04	43	" " aeromodellismo	222.152.550	139.153.349	52.150.016

## XI LEGISLATURA — DISEGNI DI LEGGE E RELAZIONI — DOCUMENTI

DUI PASSIVI			GESTIONE DI CASSA				
TOTALI	VARIAZIONI		PREVISIONI	PAGAMENTI	DIFFERENZE RISPETTO ALLE PREVISIONI		TOTALE DEI RESIDUI PASSIVI AL TERMINE DELL'ESERCIZIO
	IN +	IN -			IN +	IN -	
----	----	---	28.684.000	750.000	----	27.934.000	500000
6.304.460	----	456	35.000.000	25898995	----	9.101.005	6.239.230
15.081.769	----	397.315	50.000.000	35.670.866	---	14.329.134	13.928.630
27.530.000	----	---	70.000.000	68005.054	----	1.594.946	16.787.950
----	----	-----	----	----	----	----	----
93.653	----	64.594	4000.000	1.170.470	----	2.829.530	----
87.389.517	----	86.483.545	210.000000	98503.768	----	111496232	73.136.243
48.019.499	----	25.545.404	105000000	99392.205	----	5.607.795	48.019.499
16.098.800	----	-----	50000.000	34361.810	----	15.638.190	52.839.000
----	----	-----	----	----	----	----	----
50.136.604	---	5.336	51000.000	50.136.604	----	863.396	----
55.000.000	----	-----	55000000	19532450	----	35467.550	48.632.165
----	----	-----	----	----	----	----	----
650.987.844	---	280.189.60	1747684.000	1.309410.069	----	438273931	577.192377
667.493.136	---	60.379.719	650000000	640729529	----	9270471	340.321.196
442.138.760	---	61.545.696	520000.000	501248772	---	18751.228	237.730.109
525.567.328	---	4.393.239	350000000	348750642	----	1.249.358	417.212.736
191.303.365	----	30.849.185	301000000	244519.965	---	56480035	129408.104

## XI LEGISLATURA — DISEGNI DI LEGGE E RELAZIONI — DOCUMENTI

U S C I

C A P I T O L O		PREVISIONI DELL'ANNO 1989	PREVISIONI DI COMPETENZA PER L'A	
			V A R I A Z I O N I	
CODICE	num.	DENOMINAZIONE	IN AUMENTO	IN DIMINUZIONE
1.05.05	44	Corsi istruttori volo a motore, volo a vela e volo libero e corsi piloti professionisti	----	82.200.000
1.05.06	45	Corsi di costituzione e riqualificazione quadri tecnici paracadutismo	----	64.000.000
1.05.07	46	Att. sport. volo libero da diporto o sportivo	----	54.775.000
1.05.08	546	Attività aerostatica	----	5.000.000
1.05.09	547	Controllo Manifestazioni aerostatiche	----	60.000.000
		TOT. CAT. 5	6.700.000	670.175.000
		CATEGORIA 6 <sup>a</sup>		
		TRASFERIMENTI PASSIVI		
1.06.01	47	Affiliazione alla F.A.I.	----	7.400.373
1.06.02	48	Contrib. carbur. per manifestazioni aeree	----	----
1.06.04	49	Contributi agli Aero Club per gare volo libero	----	15.000.000
1.06.05	50	Contrib. agli Ae.C. per attività aerodidattica svolta in riferim. al numero brevetti concessi (con esclusione dei brevetti ITAER)	----	----
1.06.06	51	Contributi agli Aero Club per gare volo a motore	----	----
1.06.07	52	Contributi agli Aero Club per gare volo a vela	----	15.000.000
1.06.08	53	Contributi agli Aero Club per gare aeronautico	40.300.000	----

## XI LEGISLATURA — DISEGNI DI LEGGE E RELAZIONI — DOCUMENTI

T E					
N.º 198					
DI COMPETENZA					
SOMME RISULTANTI	SOMME IMPEGHATE			DIFFERENZA RISPETTO ALLE PREVISIONI	
	PAGATE	RIMASTE DA PAGARE	TOTALE IMPEGNI	IN +	IN -
467.800.000	185.254.267	275.201.644	460.455.911	-	7.344.089
33.000.000	-----	23.000.000	23.000.000	-	10.000.000
65.225.000	4.223.350	61.001.650	65.225.000	-	-----
5.000.000	-----	5.000.000	5.000.000	-	-----
10.000.000	1.464.012	1.396.310	2.860.322	-	7.139.678
<b>1.624.525.000</b>	<b>491.600.066</b>	<b>1.098.359.631</b>	<b>1.589.959.697</b>	-	<b>34.565.303</b>
27.599.627	27.599.627	-----	27.599.627	-----	-----
80.000.000	-----	80.000.000	80.000.000	-----	-----
-----	-----	-----	-----	-----	-----
700.000.000	-----	700.000.000	700.000.000	-----	-----
100.000.000	-----	100.000.000	100.000.000	-----	-----
-----	-----	-----	-----	-----	-----
91.300.000	1.200.000	89.500.000	90.700.000	-	600.000

## XI LEGISLATURA — DISEGNI DI LEGGE E RELAZIONI — DOCUMENTI

C A P I T O L O		G E S T I O N E D E I R E S			
CODICE	num.	D E N O M I N A Z I O N E	RESIDUI ALL'INIZIO DELL'ESERCIZIO	P A G A T I	RIMASTI DA PAGARE
1.05.05	44	Corsi istruttori volo a motore, volo a vela e volo libero e corsi piloti professionisti	100.000.000	100.000.000	----
1.05.06	45	Corsi di costituzione e riqualificazione quadri tecnici paracadutismo	11.368.136,66	9.013.734	100.271.810
1.05.07	46	Att. sport. volo libero da diporto o sportivo	178.816.500 1.000.000	80.564.270 ----	96.216.500 1.000.000
1.05.08	546	Attività aerostatica	59.293.000	1.226.798	840.000
1.05.09	547	Controllo Manifestazioni aerostatiche			
		TOT. CAT. 5	2436.461.294	1.625.395.273	590.240.428
		CATEGORIA 6*			
		TRASFERIMENTI PASSIVI			
1.06.01	47	Affiliazione alla F.A.I.	----	----	---
1.06.02	48	Contrib. carbur. per manifestazioni aeree	11.471.696	64.879.881	43.876.633
1.06.04	49	Contributi agli Aero Club per gare volo libero	----	----	----
1.06.05	50	Contrib. agli Ae.C. per attività aerodidattica svolta in riferim. al numero brevetti concessi (con esclusione dei brevetti ITAER)	738.739.000	626.820.500	94.380.500
1.06.06	51	Contributi agli Aero Club per gare volo a motore	146.899.500	100.070.000	24.130.000
1.06.07	52	Contributi agli Aero Club per gare volo a vela	----	----	----
1.06.08	53	Contributi agli Aero Club per gare aeromodellismo	63.350.000	39.100.000	18.900.000



## XI LEGISLATURA — DISEGNI DI LEGGE E RELAZIONI — DOCUMENTI

DUI PASSIVI			GESTIONE DI CASSA				
TOTALI	VARIAZIONI		PREVISIONI	PAGAMENTI	DIFFERENZE RISPETTO ALLE PREVISIONI		TOTALE DEI RESIDUI PASSIVI AL TERMINE DELL'ESERCIZIO
	IN +	IN -			IN +	IN -	
100.000.000	----	----	550000000	285254.267	----	264.745.733	275.201.644
109.285.544	----	4.395.822	97000.000	9.013/734	----	87.986.266	123.271.810
176.780.770	----	2.035.730	150.000.000	84.787.620	----	65.212.380	157.218.150
1.000.000	----	----	5.000.000	----	----	5.000.000	6.000.000
2.066.798	----	57.226.202	80.000.000	2.690.810	----	77.309.190	2.236.310
2.215.635.701	-----	220825593	2703.000000	2116995.339	----	586004.661	1688600.059
108.756.514	----	2.717.183	35000.000	27.599.627	----	7.400.373	---
----	----	----	80.000.000	64.879.881	----	15.120.119	123.876.633
721.201.000	----	17.178.000	15.000.000	----	----	15.000.000	----
124.200.000	----	22.699.500	650000.000	626820.500	----	23.179.500	794380.500
----	----	----	110000000	100070.000	----	9.930.000	124130.000
58.000.000	----	5350.000	15000.000	----	----	15000.000	----
----	----	----	51000.000	40.300.000	----	10.700.000	108.400000

## XI LEGISLATURA — DISEGNI DI LEGGE E RELAZIONI — DOCUMENTI

U S C

C A P I T O L O		PREVISIONI DELL'ANNO 1939	PREVISIONI DI COMPETENZA PER L'A	
CODICE	num.	DENOMINAZIONE	V A R I A Z I O N I	
			IN AUMENTO	IN DIMINUZIONI
1.06.09	54	Contributi agli Aero Club per gare paracadut.	100.000.000	64.000.000
1.06.10	55	Contributo agli Aero Club per attività agonistica di paracadutismo e contributi lanci	---	50.000.000
1.06.11	56	Contributi piste aeromodellismo	---	---
1.06.12	57	Contributo Ae.C. Centrale V.V.	---	---
1.06.13	58	Contributo Aero Club convenzionati	240.000.000	68.230.000
1.06.14	59			
1.06.15	60	Contributo club interfederale ed altre associazioni compartecipanti allo Ae.C.I.	---	---
1.06.16	61	Contributo scuola elicotteri	100.000.000	---
1.06.17	62	Provvidenze giovani volo a motore, volo a vela, parac.	200.000.000	100.000.000
1.06.18	63	Contributi agli Aero Club per attività di attività svolta in relazione al numero dei previsti di parac. rilasciati dall'Ae.C.I.	---	---
1.06.20	64	Contributi agli Aero Club per attività svolta in relazione al numero dei previsti di aeromod. rilasciati dallo Ae.C.I.	30.000.000	30.000.000
	65	Contributo infrastrutt. Ae.C. fed.	450.000.000	367.504.000
		TOTALE CATEGORIA 6"	2.116.000.000	667.134.373
		CATEGORIA 7"		
		ONERI FINANZIARI		
1.07.01.01	66	Spese e commissioni bancarie - fidejussioni allo Stato G.S.	1.000.000	1.000.000
1.07.02	67	Interessi passivi G.O.	500.000	500.000

## XI LEGISLATURA — DISEGNI DI LEGGE E RELAZIONI — DOCUMENTI

I T E

SOMME RISULTANTI	SOMME IMPEGNATE			DIFFERENZA RISPETTO ALLE PREVISIONI	
	PAGATE	RIMASTE DA PAGARE	TOTALE IMPEGNI	IN +	IN -
36.000.000	----	36.000.000	36.000.000	-----	
50.000.000	----	36.500.000	36.500.000	-	13.500.000
----	----	----	----	-----	
171.770.000	165.237.000	6.000.000	171.237.000	-	533.000
----	----	----	----	-----	
100.000.000	100.000.000	----	100.000.000	-----	
100.000.000	----	100.000.000	100.000.000	-----	
----	----	----	----	-----	
----	----	----	----	-----	
82.496.000	-----	82.496.000	82.496.000	-----	
<b>1.539.165.627</b>	<b>294.036.627</b>	<b>1.230.496.000</b>	<b>1.524.532.627</b>	-	<b>14.633.000</b>
----	----	----	----	-----	
----	----	----	----	-----	

## XI LEGISLATURA — DISEGNI DI LEGGE E RELAZIONI — DOCUMENTI

C A P I T O L O		G E S T I O N E D E I R E S I			
CODICE	num.	D E N O M I N A Z I O N E	RESIDUI ALL'INIZIO DELL'ESERCIZIO	P A G A T I	RIMASTI DA PAGARE
1.06.09	54	Contributi agli Aero Club per gare paracadut.	40.100.000	2.800.000	37.300.000
1.06.10	55	Contributo agli Aero Club per attività agonistica di paracadutismo e contributi lanci	63.405.814	5.271.225	55.400.000
1.06.11	56	Contributi piste aeromodellismo	3.000.000	----	----
1.06.12	57	Contributo Ae.C. Centrale V.V.	----	----	----
1.06.13	58	Contributo Aero Club convenzionati	28.922.751	----	6.000.000
1.06.14	59				
1.06.15	60	Contributo club, interfederale ed altre associazioni compartecipi allo Ae.C.I.	----	----	----
1.06.16	61	Contributo scuole elicotteri	----	----	----
1.06.17	62	Provvidenze giovani volo a motore, volo a vela, parac.	82.600.000	15.700.000	57.400.000
1.06.18	63	Contributi agli Aero Club per attività didattica, svolta in relazione al numero dei brevetti di parac. rilasciati dall'Ae.C.I.	----	----	----
1.06.20	64	Contributi agli Aero Club per att. svolta in relazione al numero dei brevetti di aeromod. rilasciati dallo Ae.C.I.	----	----	----
	65	Contributo infrastrutt. Ae.C. fed.	153.341.499	54.709.500	33.392.000
		TOTALE CATEGORIA 6"	1.431.472.261	909.351.106	370.779.133
		CATEGORIA 7"			
		ONERI FINANZIARI			
1.07.01.01	66	Spese e commissioni bancarie - fidejussioni allo Stato G.S.	----	----	----
1.07.02	67	Interessi passivi G.O.	----	----	----

## XI LEGISLATURA — DISEGNI DI LEGGE E RELAZIONI — DOCUMENTI

DUI PASSIVI			GESTIONE DI CASSA				
TOTALI	VARIAZIONI		PREVISIONI	PAGAMENTI	DIFFERENZE RISPETTO ALLE PREVISIONI		TOTALE DEI RESIDUI PASSIVI AL TERMINE DELL'ESERCIZIO
	IN +	IN -			IN +	IN -	
40.100.000	---	----	100.000.000	2.800.000	----	97.200.000	73.300.000
60.671.225	----	2.734.589	30.000.000	5.271.225	----	24.728.775	91.900.000
----	----	3.000.000	---	----	----	----	----
6.000.000	----	22.922.751	240.000.000	165.237.000	----	74.763.000	12.000.000
----	----	----	----	----	----	----	----
----	----	----	100.000.000	100.000.000	----	----	----
73.100.000	----	9.500.000	20.000.000	15.700.000	----	4.300.000	157.400.000
----	----	----	----	----	----	----	----
----	----	----	----	----	----	----	----
88.101.500	----	65.239.999	300.000.000	54.709.500	----	245.290.500	115.880.000
1.280.130.239	----	51.341.022	1.746.000.000	1.203.387.733	----	542.612.267	1.601.275.133
	----	----	1.000.000	----	----	1.000.000	----
	----	----	500.000	----	----	500.000	----

U S C

C A P I T O L O		PREVISIONI DELL'ANNO 1989	PREVISIONI DI COMPETENZA PER L'A	
CODICE	num.		DENOMINAZIONE	V A R I A Z I O N I
		IN AUMENTO		IN DIMINUZIONE
.07.03.01	68	Interessi passivi G.S.	----	----
.07.04	69	Spese e commissioni bancarie e fidejussioni allo Stato G.O.	----	----
		TOTALE CATEGORIA 7"	3.000.000	----
			4.500.000	----
		CATEGORIA 8" ONERI TRIBUTARI		1.500.000
1.08.01.01	70	Imposte e tasse, tributi vari, bollo e registro G.S.	5.000.000	----
1.08.02	71	Imposte e tasse, tributi vari, bollo e registro G.O.	64.584.000	41.000.000
		TOTALE CATEGORIA 8"	69.584.000	41.000.000
		CATEGORIA 9" POSTE CORRETTIVE E COMPENSATIVE DI ENTRATE CORR.		
1.09.01	729	Restituzioni e rimborsi diversi G.O.	200.000.000	----
1.09.01.01	72	" " " G.S.	50.000.000	----
		TOTALE CATEGORIA 9"	250.000.000	----
		CATEGORIA 10" SPESE NON CLASSIFICABILI IN ALTRE VOCI		
1.10.01	73	Spese per liti, arbitraggi e risarcimenti G.O.	25.000.000	10.000.000

## XI LEGISLATURA — DISEGNI DI LEGGE E RELAZIONI — DOCUMENTI

I T E

SOMME RISULTANTI	DI COMPETENZA			DIFFERENZA RISPETTO ALLE PREVISIONI	
	SOMME IMPEGNATE			IN +	IN -
	PAGATE	RIPASTE DA PAGARE	TOTALE IMPEGNI		
----- 3.000.000	----- 1.008.930	----- 200.000	----- 1.208.930	----- -	----- 1.791.070
3.000.000	1.008.930	200.000	1.208.930	-	1.791.070
5.000.000	-----	-----	-----	-	5.000.000
23.584.000	18.095.506	1.177.126	19.272.632	-	4.311.368
28.584.000	18.095.506	1.177.126	19.272.632	-	9.311.368
200.000.000	-----	50.000	50.000	-	199.950.000
50.000.000	-----	-----	-----	-	50.000.000
250.000.000	-----	50.000	50.000	-	249.950.000
35.000.000	6.050.000	28.200.000	34.250.000	-	750.000

C A P I T O L O		G E S T I O N E D E I R E S I			
CODICE	num.	D E N O M I N A Z I O N E	RESIDUI ALL'INIZIO DELL'ESERCIZIO	P A G A T I	RIMASTI DA PAGARE
.07.03.01	68	Interessi passivi G.S.	-----	-----	-----
.07.04	69	Spese e commissioni bancarie e fidejussioni allo Stato G.O.	2.576.401	1.554.900	1.021.501
		TOTALE CATEGORIA 7"	2.576.401	1.554.900	1.021.501
		CATEGORIA 8"			
		ONERI TRIBUTARI			
1.08.01.01	70	Imposte e tasse, tributi vari, bollo e registro G.S.	13.500	-----	13.500
1.08.02	71	Imposte e tasse, tributi vari, bollo e registro G.O.	56.908.623	13.331.463	43.577.160
		TOTALE CATEGORIA 8"	56.922.123	13.331.463	43.490.660
		CATEGORIA 9"			
		POSTE CORRETTIVE E COMPENSATIVE DI ENTRATE CORR.			
1.09.01	729	Restituzioni e rimborsi diversi G.O.	4.826.814	3.631.195	1.195.619
1.09.01.01	72	" " " G.S.	27.243.640	-----	27.243.640
		TOTALE CATEGORIA 9"	32.070.454	3.631.195	28.439.259
		CATEGORIA 10"			
		SPESE NON CLASSIFICABILI IN ALTRE VOCI			
1.10.01	73	Spese per liti, arbitraggi e risarcimenti G.O.	11.220.000	-----	10.020.000



## XI LEGISLATURA — DISEGNI DI LEGGE E RELAZIONI — DOCUMENTI

DUI PASSIVI			GESTIONE DI CASSA				
TOTALI	VARIAZIONI		PREVISIONI	PAGAMENTI	DIFFERENZE RISPETTO ALLE PREVISIONI		TOTALE DEI RE- SIDUI PASSIVI AL TERMINE DELL'ESER- CIZIO
	IN +	IN -			IN +	IN -	
2.576.401	-----	-----	3.000.000	2.563.830	-----	436.170	1.221.501
2.576.401	----	----	4.500.000	2.563.830	----	1.936.170	1.221.501
13.500	----	----	5.000.000	----	----	5.000.000	13.500
56.908.623	----	-----	65.000.000	31.426.969	----	33.573.031	44.754.286
56.922.123	----	----	70.000.000	31.426.969	----	38.573.031	44.767.786
4.826.814	-----	----	200.000.000	3.631.195	----	196.368.805	1.245.619
27.243.640	----	-----	50.000.000	-----	---	50.000.000	27.243.640
32.070.454	-----	-----	250.000.000	3.631.195	----	246.368.805	28.489.259
10.020.000	----	1.200.000	28.000.000	6.050.000	----	21.950.000	38.220.000

## XI LEGISLATURA — DISEGNI DI LEGGE E RELAZIONI — DOCUMENTI

U S C

CODICE	C A P I T O L O		PREVISIONI DELL'ANNO 1989	PREVISIONI DI COMPETENZA PER L'A	
	num.	D E T E R M I N A Z I O N E		V A R I A Z I O N I	
				IN AUMENTO	IN DIMINUZIONE
1.10.02	74	Fondo di riserva	150.000.000	----	150.000.000
1.10.03.01	75	Spese per liti, arbitraggi e risarcimenti G.S.	----	----	----
1.10.04	76	Oneri vari straordinari.	----	----	----
		.TOTALE CATEGORIA 10"	175.000.000	10.000.000	150.000.000
		TOTALE TITOLO I"	8.377.568.000	234.200.000	2.330.636.000
		TITOLO II"			
		SPESE IN CONTO CAPITALE			
		CATEGORIA 11"			
		ACQUISIZIONE BENI DI USO DUREVOLE ED OPERE IMMOBILIARI			
2.11.01	78	Acquisti immobili	----	----	----
2.11.02	79	Ricostruzione, ripristino e trasformazione di immobili	----	3.000.000.000	----
		.TOTALE CATEGORIA 11"	----	3.000.000.000	----
		CATEGORIA 12"			
		ACQUISIZIONE DI IMMOBILIZZAZIONI TECNICHE			
2.12.00	80	Acquisto aeromob. da destinare agli Ae.C. Centrali	----	286.000.000	----
2.12.01.01	81	Acquisto aeromobili, strumenti e apparati di volo da destinare agli Aero Club federati	----	5.000.000.000	----
2.12.02	82	Acquisto di impianti, attrezzature e macchinari C.O.	120.000.000	809.700.000	----

XI LEGISLATURA — DISEGNI DI LEGGE E RELAZIONI — DOCUMENTI

I T E					
SOMME RESULTANTI	DI COMPETENZA			DIFFERENZA RISPETTO ALLE PREVISIONI	
	SOMME IMPEGNATE			IN +	IN -
	PAGATE	RIMASTE DA PAGARE	TOTALE IMPEGNI		
---	---	---	---		
---	---	---	---		
---	---	---	---		
35.000.000	6.050.000	28.200.000	34.250.000	-	750.000
6281.132.000	3.075.350.131	2.823.590.548	5.898.940.679	-	382.191.321
---	---	---	---		
3.000.000.000	---	---	---	-	3.000.000.000
3.000.000.000	---	---	---	-	3.000.000.000
286.000.000	5.985.000	795.488.735	801.473.735		515.473.735
5.000.000.000	-----	17000000.000	17000.000.000		12.000.000.000
929.700.000	-----	929.664.910	929.664.910	-	35.090

## XI LEGISLATURA — DISEGNI DI LEGGE E RELAZIONI — DOCUMENTI

C A P I T O L O			G E S T I O N E D E I R E S I		
CCDICE	num.	D E N O M I N A Z I O N E	RESIDUI ALL'INIZIO DELL'ESER- CIZIO	P A G A T I	RIMASTI DA PAGARE
1.10.02	74	Fondo di riserva	----	----	----
1.10.03.01	75	Spese per liti, arbitraggi e risarcimenti G.S.	----	----	----
1.10.04	76	Oneri vari straordinari.	----	----	----
.TOTALE CATEGORIA 10"			11.220.000	----	10.020.000
TOTALE TITOLO I"			5.211.641.188	3.088.130.243	2.123.404.521
TITOLO II"					
SPESE IN CONTO CAPITALE CATEGORIA 11"					
ACQUISIZIONE BENI DI USO DUREVOLE ED OPERE IMMOBILIARI					
2.11.01	78	Acquisti immobili	----	----	----
2.11.02	79	Ricostruzione, ripristino e trasformazione di immobili	74.797.895	6.264.520	68.533.375
.TOTALE CATEGORIA 11"			74.797.895	6.264.520	68.533.375
CATEGORIA 12"					
ACQUISIZIONE DI IMMOBILIZZAZIONI TECNICHE					
2.12.00	80	Acquisto aeromob. da destinare agli Ae.C. Centrali	150.000.000	147.241.910	2.758.090
2.12.01.01	81	Acquisto aeromobili, strumenti e apparati di volo da destinare agli Aero Club federa- ti	331.477.107	----	200.189.000
2.12.02	82	Acquisto di impianti, attrezzature e macchi- nari G.O.	220.476.886	6.796.800	----

## XI LEGISLATURA — DISEGNI DI LEGGE E RELAZIONI — DOCUMENTI

DUI PASSIVI			GESTIONE DI CASSA				
TOTALI	VARIAZIONI		PREVISIONI	PAGAMENTI	DIFFERENZE RISPETTO ALLE PREVISIONI		TOTALE DEI RESIDUI PASSIVI AL TERMINE DELL'ESERCIZIO
	IN +	IN -			IN +	IN -	
	----	----	150.000.000	----	----	150.000.000	----
	----	----	----	---	----	----	---
	----	----	----	----	----	----	----
10.020.000	-----	1.200.000	178.000.000	6.050.000	----	171.950.000	38220.000
4.461.534.764	-----	750.106.424	8.429984.000	6163480.374	----	2266503.626	4196995.069
	----	----	----	----	----	----	----
74.797.895	----	----	1100000000	6.264.520	----	1093735480	68533.375
74.797.895	----	----	1100000000	6.264.520	----	1093.735.480	68.533.375
150.000.000	----	----	306.000.000	153226.910	----	152773.090	798.246.825
200.189.000	----	131.288.107	185000.000	----	----	185000.000	17200189000
6.796.800	-----	213.680.086	174000000	6.796.800	----	167203.200	929664.910

## XI LEGISLATURA — DISEGNI DI LEGGE E RELAZIONI — DOCUMENTI

U 5 C

CODICE	C A P I T O L O		PREVISIONI DELL'ANNO 1989	PREVISIONI DI COMPETENZA PER L'A	
	num.	DENOMINAZIONE		V A R I A Z I O N I	
			IN AUMENTO	IN DIMINUIZIONE	
2.12.03.01	83	Acquisto impianti, attrez. e macchinari G.S.	----	----	----
2.12.04	84	Ripristini, trasformazioni e manutenzione straordinaria impianti, attrezet. e macchinari	24.000.000	---	----
2.12.05	85	Acquisto di automezzi	----	14.000.000	----
2.12.06	86	Grande manutenzione automezzi	----	----	----
2.12.07	87	Acquisto mobili e macchine da ufficio G.O.	30.000.000	---	14.000.000
2.12.08.01	88	Acquisto mobili e macchine da ufficio G.S.	---	---	---
		TOTALE CATEGORIA 12"	174.000.000	6.169.700.000	14.000.000
		CATEGORIA 13"			
		PARTECIPAZIONE E ACQUISTO DI VALORI MOBILIARI			
2.13.01	92	Acquisto titoli emessi o garantiti dallo Stato	----	----	----
1393		Interventi e partecipas. a scuole nazionali	250.000.000	----	214.000.000
		TOTALE CATEGORIA 13"	250.000.000	----	214.000.000
		CATEGORIA 14"			
		CONCESSIONI DI CREDITI E ANTICIPAZIONI			
2.14.01	93	Depositi bancari e versamenti alla tesoreria	6.500.000.000	----	----
2.14.02	94	Concessione di crediti diversi	100.000.000	----	----
		TOTALE CATEGORIA 14"	6.600.000.000	----	----

XI LEGISLATURA — DISEGNI DI LEGGE E RELAZIONI — DOCUMENTI

I T E		DI COMPETENZA			DIFFERENZA RISPETTO ALLE PREVISIONI	
SOMME RISULTANTI	SOMME IMPEGNATE			IN +	IN -	
	PAGATE	RIMASTE DA PAGARE	TOTALE IMPEGNI			
----	----	----	----	---	---	
24.000.000	----	24.000.000	24.000.000	---	---	
14.000.000	----	14.000.000	14.000.000	---	---	
-----	-----	-----	-----	---	---	
16.000.000	7.699.896	1.977.400	9.677.296	-	6.322.704	
---	----	----	----	---	---	
6.269.700.000	13.684.896	18.765.131.045	18.778.815.941	12.509.115.941		
-----	-----	-----	-----	---	---	
36.000.000	35.910.000	----	35.910.000	-	90.000	
36.000.000	35.910.000	---	35.910.000	-	90.000	
-----	-----	-----	-----	---	---	
5.500.000.000	----	---	----	-	6.500.000.000	
100.000.000	-----	---	----	-	100.000.000	
6.600.000.000	-----	---	----	-	6.600.000.000	
-----	-----	-----	-----	---	---	

## XI LEGISLATURA — DISEGNI DI LEGGE E RELAZIONI — DOCUMENTI

C A P I T O L O		G E S T I O N E D E I R E S I			
CODICE	num.	D E N O M I N A Z I O N E	RESIDUI ALL'INIZIO DELL'ESER- CIZIO	P A G A T I	RIMASTI DA PAGARE
2.12.03.01	83	Acquisto impianti, attrez. e macchinari G.S.	—	—	—
2.12.04	84	Ripristini, trasformazioni e manutenzione straordinaria impianti, attrezat. e macchinari	75.356.345	45.185.667	16.814.333
2.12.05	85	Acquisto di automezzi	4.140.000	4.140.000	—
2.12.06	86	Grande manutenzione automezzi	—	—	—
2.12.07	87	Acquisto mobili e macchine da ufficio G.O.	34.437.910	25.025.319	4.810.591
2.12.08.01	88	Acquisto mobili e macchine da ufficio G.S.	—	—	—
TOTALE CATEGORIA 12"			815.888.248	228.389.696	224.572.014
CATEGORIA 13"					
PARTECIPAZIONE E ACQUISTO DI VALORI MOBILIARI					
2.13.01	92	Acquisto titoli emessi o garantiti dallo Stato	105.970.000	—	105.970.000
1393		Interventi e partecipaz. a scuole nazionali	—	—	—
TOTALE CATEGORIA 13"			105.970.000	—	105.970.000
CATEGORIA 14"					
CONCESSIONI DI CREDITI E ANTICIPAZIONI					
2.14.01	93	Depositi bancari e versamenti alla Cassa di Risparmio di Roma	—	—	—
2.14.02	94	Concessione di crediti diversi	—	—	—
TOTALE CATEGORIA 14"			—	—	—



## XI LEGISLATURA — DISEGNI DI LEGGE E RELAZIONI — DOCUMENTI

DUI PASSIVI			GESTIONE DI CASSA				
TOTALI	VARIAZIONI		PREVISIONI	PAGAMENTI	DIFFERENZE RISPETTO ALLE PREVISIONI		TOTALE DEI RESIDUI PASSIVI AL TERMINE DELL'ESERCIZIO
	IN +	IN -			IN +	IN -	
---	---	---	---	---	---	---	---
62.000.000	---	13.356.345	49.000.000	45.185.667	---	3.814.333	40.814.333
4.140.000	---	---	4.140.000	4.140.000	---	---	14.000.000
29.835.910	---	4.602.000	40.000.000	32.725.215	---	7.274.785	6.787.991
452.961.710	---	362.926.536	758.140.000	242.074.592	---	516.065.408	18.989.703.059
105.970.000	---	---	---	---	---	---	105.970.000
-----	---	---	250.000.000	35.910.000	---	214.090.000	---
105.970.000	---	---	250.000.000	35.910.000	---	214.090.000	105.970.000
	---	---	6.500.000.000	---	---	6.500.000.000	---
	---	---	100.000.000	---	---	100.000.000	---
-----	---	---	6.600.000.000	---	---	6.600.000.000	---

U S C

C A P I T O L O		PREVISIONI DELL'ANNO 1989	PREVISIONI DI COMPETENZA PER L'A	
			V A R I A Z I O N I	
CODICE	num.	DENOMINAZIONE	IN AUMENTO	IN DIMINUZIONE
		CATEGORIA 15 "		
		INDENNITA' DI ANZIANITA' E SIMILARI AL PER- SONALE CESSATO DAL SERVIZIO		
2.15.01	95	Indennità di anzianità G.O.	43.000.000	---
2.15.02.01	96	Indennità di anzianità G.S.	---	---
		TOTALE CATEGORIA 15 "	43.000.000	---
		TOTALE TITOLO II "	7.067.000.000	9.109.700.000
		TITOLO III "		
		ESTINZIONI DI MUTUI E ANTICIPAZIONI		
		CATEGORIA 16 "		
		RIMBORSI DI MUTUI		
	98	Rimborsi di mutui bancari	---	---
		CATEGORIA 17 "		
		Rimborsi di anticipazioni passive		
		CATEGORIA 18 "		
		Rimborsi di obbligazioni		
		CATEGORIA 19 "		
		Restituzione alle gestioni autonome di anti- cipazioni		

XI LEGISLATURA — DISEGNI DI LEGGE E RELAZIONI — DOCUMENTI

I T E					
MNO 190	DI COMPETENZA				
	SOMME IMPEGHATE			DIFFERENZA RISPETTO ALLE PREVISIONI	
SOMME RISULTANTI	PAGATE	RIMASTE DA PAGARE	TOTALE IMPEGNI	III +	IN -
43.000.000	---	43.000.000	43.000.000	-	---
---	---	---	---		---
43.000.000	---	43.000.000	43.000.000		---
15.948.700.000	49.594.896	18.808.131.045	18.857.725.941		2.909.025.941
---	---	---	---		---

## XI LEGISLATURA — DISEGNI DI LEGGE E RELAZIONI — DOCUMENTI

C A P I T O L O		G E S T I O N E D E I R E S I			
CODICE	num.	D E N O M I N A Z I O N E	RESIDUI ALL'INIZIO DELL'ESERCIZIO	P A G A T I	RIMASTI DA PAGARE
		CATEGORIA 15 "			
		INDENNITA' DI ANZIANITA' E SIMILARI AL PERSONALE CESSATO DAL SERVIZIO			
2.15.01	95	Indennità di anzianità G.D.	274.499.081	51.720.204	222.778.877
2.15.02.01	96	Indennità di anzianità G.S.	18.500.000	—	18.500.000
		TOTALE CATEGORIA 15 "	292.999.081	51.720.204	241.278.877
		TOTALE TITOLO II "	1.269.655.224	286.374.420	640.354.266
		TITOLO III "			
		ESTINZIONI DI MUTUI E ANTICIPAZIONI			
		CATEGORIA 16 "			
		RIMBORSI DI MUTUI			
	98	Rimborsi di mutui bancari	—	—	—
		CATEGORIA 17 "			
		Rimborsi di anticipazioni passive			
		CATEGORIA 18 "			
		Rimborsi di obbligazioni			
		CATEGORIA 19 "			
		Restituzione alle gestioni autonome di anticipazioni			



## XI LEGISLATURA — DISEGNI DI LEGGE E RELAZIONI — DOCUMENTI

U S C

C A P I T O L O		PREVISIONI DELL'ANNO	PREVISIONI DI COMPETENZA PER L'A	
			V A R I A Z I O N I	
CODICE	num.	D E N O M I N A Z I O N E	IN AUMENTO	IN DIMINUZIONE
		CATEGORIA 20 <sup>o</sup> Estinzione debiti diversi		
		TOTALE TITOLO III <sup>o</sup>	-	-
		TITOLO IV <sup>o</sup> PARTITE DI GIRO		
		CATEGORIA 21 <sup>o</sup> SPESE AVENTI NATURA DI PARTITE DI GIRO		
4.21.01	100	Ritenute erariali	200.000.000	30.000.000
4.21.02	101	Ritenute previdenziali e assistenziali	100.000.000	----
4.21.03	102	Ritenute diverse	---	----
4.21.04	103	Trattenute a favore di terzi	20.000.000	----
4.21.05	104	Somme pagate per conto terzi	50.000.000	----
4.21.06	105	Partite in conto sospesi	800.000.000	----
4.21.07	106	I V A conto acquisti G.S.	500.000.000	----
	107	Ritenute erariali G.S.	15.000.000	----
	108	Ritenute previdenziali G.S.	8.000.000	----
		TOTALE CATEGORIA 21 <sup>o</sup>	1.693.000.000	30.000.000
		TOTALE TITOLO IV <sup>o</sup>	1.693.000.000	30.000.000

## XI LEGISLATURA — DISEGNI DI LEGGE E RELAZIONI — DOCUMENTI

I T E					
SOMME RISULTANTI	D: COMPETENZA			DIFFERENZA RISPETTO ALLE PREVISIONI	
	SOMME IMPEGHATE			IN +	IN -
	PAGATE	RIMASTE DA PAGARE	TOTALE IMPEGNI		
230.000.000	205.785.000	22.845.000	228.630.000	-	1.370.000
100.000.000	67.829.194	10.458.078	78.287.272	-	21.712.728
----	----	----	----		
20.000.000	-----	132.580	132.580	-	19.867.420
50.000.000	1.900.000	380.000	2.280.000	-	47.720.000
800.000.000	726.582.704	2.700.000	729.282.704	-	70.717.296
500.000.000	-----	9.032.000	9.032.000	-	490.968.000
15.000.000	-----	-----	-----	-	15.000.000
8.000.000	-----	-----	-----	-	8.000.000
1.723.000.000	1.002.096.898	45.547.658	1.047.644.556	-	675.355.444
1.723.000.000	1.002.096.898	45.547.658	1.047.644.556	-	675.355.444

## XI LEGISLATURA — DISEGNI DI LEGGE E RELAZIONI — DOCUMENTI

C A P I T O L O		G E S T I O N E ' D E I R E S I			
CODICE	num.	D E N O M I N A Z I O N E	RESIDUI ALL'INIZIO DELL'ESER- CIZIO	P A G A T I	RIMASTI DA PAGARE
		CATEGORIA 20"			
		Estinzione debiti diversi			
		----- TOTALE TITOLO III"			
		TITOLO IV"			
		PARTITE DI GIRO			
		CATEGORIA 21"			
		SPESE AVENTI NATURA DI PARTITE DI GIRO			
4.21.01	100	Ritenute erariali	23.362.000	23.362.000	—
4.21.02	101	Ritenute previdenziali e assistenziali	11.618.656	9.577.573	—
4.21.03	102	Ritenute diverse	—	—	—
4.21.04	103	Trattenute a favore di terzi	158.181	—	134.181
4.21.05	104	Somme pagate per conto terzi	762.000	570.000	192.000
4.21.06	105	Partite in conto sospesi	2.460.850	2.350.000	110.850
4.21.07	106	I V A conto acquisti G.S.	22.636.283	—	25.268.584
	107	Ritenute erariali G.S.	1.818.000	1.818.000	—
	108	Ritenute previdenziali G.S.	867.220	867.220	—
		TOTALE CATEGORIA 21"	63.683.190	38.544.793	25.705.615
		TOTALE TITOLO IV"	63.683.190	38.544.793	25.705.615
		-----			



## XI LEGISLATURA — DISEGNI DI LEGGE E RELAZIONI — DOCUMENTI

DUI PASSIVI			GESTIONE DI CASSA				
TOTALI	VARIAZIONI		PREVISIONI	PAGAMENTI	DIFFERENZE RISPETTO ALLE PREVISIONI		TOTALE DEI RE- SIDUI PASSIVI AL TERMINE DELL'ESER- CIZIO
	IN +	IN -			IN +	IN -	
23.362.000	—	—	250.000.000	229.147.000	—	20.853.000	22.845.000
9.577.573	—	2.041.083	130.000.000	77.406.767	—	52.593.233	10.458.078
134.181	—	24.000	20.000.000	—	—	20.000.000	266.761
762.000	—	—	50.000.000	2.470.000	—	47.530.000	572.000
2.460.850	—	—	800.000.000	728.932.704	—	71.067.296	2.810.850
25.268.584	2.632.301	—	500.000.000	—	—	500.000.000	34.300.584
1.818.000	—	—	15.000.000	1.818.000	—	13.182.000	—
867.220	—	—	8.000.000	867.220	—	7.132.780	—
64.250.408	567.218	—	1.773.000.000	1.040.641.693	—	732.358.309	71.253.273
64.250.408	567.218	—	1.773.000.000	1.040.641.693	—	732.358.309	71.253.273

U S C

C A P I T O L O		PREVISIONI DELL'ANNO 1989	PREVISIONI DI COMPETENZA PER L'A	
			V A R I A Z I O N I	
D E N O M I N A Z I O N E			IN A U M E N T O	IN D I M I N U Z I O N E
<b>RIEPILOGO DEI TITOLI</b>				
TITOLO I*		8377.568.000	234.200.000	2330.636.000
TITOLO II*		7067.000.000	9.109.700.000	228.000.000
TITOLO III*				
TITOLO IV*		1593.000.000	30.000.000	—
		7137.568.000	9.373.900.000	2558.636.000

## XI LEGISLATURA — DISEGNI DI LEGGE E RELAZIONI — DOCUMENTI

I T E						
N.º 199		DI COMPETENZA				
SOMME RISULTANTI	SOMME IMPEGHATE			DIFFERENZA RISPETTO ALLE PREVISIONI		
	PAGATE	RIMASTE DA PAGARE	TOTALE IMPEGNI	IN +	IN -	
6281.132.000	3.075.350.131	2823.590.548	5.898.940.679	-	382.191.321	
15948.700.000	49.594.896	18808.131.045	18.857.725.941	+	2.909.025.941	
1723.000.000	1.002.098.898	45.547.658	1.047.644.556	-	675.355.444	
23952.832.000	4.127.041.925	21677.269.251	25.804.311.176		1.851.479.176	

C A P I T O L O		G E S T I O N E D E I R E S I		
		RESIDUI ALL'INIZIO DELL'ESER- CIZIO	P A G A T I	RIMASTI DA PAGARE
	D E N O M I N A Z I O N E			
	<u>RIEPILOGO DEI TITOLI</u>			
	TITOLO I°	5211.641.188	3088130.243	1373404521
	TITOLO II°	1289.655.224	286374.420	640354266
	TITOLO III°			
	TITOLO IV°	63.683.190	38544.793	25705615
		6564.979.602	3413049.456	2039464402

## XI LEGISLATURA — DISEGNI DI LEGGE E RELAZIONI — DOCUMENTI

DUI PASSIVI			GESTIONE DI CASSA				
TOTALI	VARIAZIONI		PREVISIONI	PAGAMENTI	DIFFERENZE RISPETTO ALLE PREVISIONI		TOTALE DEI RESIDUI PASSIVI AL TERMINE DELL'ESERCIZIO
	IN +	IN -			IN +	IN -	
4461534.761	—	750.106.424	8429984.000	6163.480374		2266503.626	4196995069
926728.686		362.926.538	0851140.000	335.969316		10515170.684	19448485311
64250.408	567.218		1773000.000	1040.641691		732358.309	71253273
5452513.858	1.112.465.744		21054124.000	7540.091381		13514032.619	23716733653



## XI LEGISLATURA — DISEGNI DI LEGGE E RELAZIONI — DOCUMENTI

CONTO ECONOMICO DELL'ESERCIZIO 1989

ENTRATE	GESTIONE ORDINARIA
<b>a) ENTRATE CORRENTI</b>	
<u>ENTRATE CONTRIBUTIVE</u>	
Cat. 1°- ALIQUOTE CONTRIBUTIVE ECC....	638.854.890
Cat. 2°- QUOTE PARTECIPAZIONE ISCRITTI ECC...	-----
<u>ENTRATE DERIVANTI DA TRASFERIMENTI CORRENTI</u>	
Cat. 3°- TRASFERIMENTI DALLO STATO	18.109.999.500
Cat. 4°- TRASFERIMENTO DALLE REGIONI	-----
Cat. 5°- TRASFERIMENTO DA COMUNE E PROVINCIA	-----
Cat. 6°- TRASFERIMENTI DA ALTRI ENTI	4.130.432.000
<u>ALTRE ENTRATE</u>	
Cat. 7°-ENTRATE DERIVANTI DALLA VENDITA DI BENI E DALLA PRODUZIONE DEI SERVIZI	469.459.918
Cat. 8°- REDDITI E PROVENTI PATRIMONIALI	34.533.281
Cat. 9°- POSTE CORRETTIVE E COMPENSATIVE DI SPESE CORRENTI	78.426.722
Cat. 10°- ENTRATE NON CLASSIFICABILI IN ALTRE VOCI	12.009.450
<b>TOTALE ENTRATE DI PARTE CORRENTE</b>	<b>23.473.715.761</b>
<b>b) MOVIMENTI NON FINANZIARI</b>	
A) - ENTRATE ACCERTATE IN PRECEDENTI ESERCIZI DI PERTINENZA DELL'ESERCIZIO	
B) - PRODUZIONI E MOVIMENTI INTERNI	
C) - TRASFERIMENTI ATTIVI IN NATURA	
D) - VARIAZIONI PATRIMONIALI STRAORDINARIE: - SOPRAVVIVENENZE ATTIVE	1.112.465.744
- INSUSSISTENZE PASSIVE	
E) - SPESE IMPEGNATE DI COMPETENZA DI SUCCESSIVI ESERCIZI	
<b>TOTALE MOVIMENTI NON FINANZIARI</b>	
<b>TOTALE GENERALE ENTRATE</b>	<b>24.586.181.505</b>
<b>DISAVANZO ECONOMICO</b>	<b>140.604.388</b>
<b>TOTALE A P A R E G G I O</b>	<b>24.726.785.893</b>

## XI LEGISLATURA — DISEGNI DI LEGGE E RELAZIONI — DOCUMENTI

CONTO ECONOMICO DELL'ESERCIZIO 1989

S P E S E	GESTIONE ORDINARIA
<b>a) SPESE CORRENTI</b>	
Cat. 1°- SPESE PER GLI ORGANI ENTE	226.359.175
Cat. 2°- ONERI PER IL PERSONALE IN ATTIVITA' DI SERVIZIO	1.267.693.016
Cat. 3°- ONERI PER IL PERSONALE INQUIESCENZA	----
Cat. 4°- SPESE PER ACQUISTO BENI CONSUMO E ESERCIZI	1.235.614.602
Cat. 5°- SPESE PER PRESTAZIONI ISTITUZIONALI	1.589.959.697
Cat. 6°- TRASPERIMENTI PASSIVI	1.524.532.627
Cat. 7°- ONERI FINANZIARI	1.208.930
Cat. 8°- ONERI TRIBUTARI	19.272.632
Cat. 9°- POSTE CORRETTIVE E COMPENSATIVE DI ENTRATE CORRENTI	50.000
Cat. 10°- SPESE NON CLASSIFICABILI IN ALTRE VOCI	34.250.000
<b>TOTALE SPESE DI PARTE CORRENTE</b>	<b>5.898.940.679</b>
<b>b) MOVIMENTI NON FINANZIARI</b>	
<b>A - SPESE DI COMPETENZA, IMPEGNATE PRECEDENTI ESERCIZI</b>	
<b>B - PRODUZIONI E MOVIMENTI INTERNI</b>	
<b>C - TRASPERIMENTI PASSIVI IN NATURA</b>	
<b>D - AMMORTAMENTI E DEPERIMENTI:</b>	
- ATTREZZATURE	56.506.219
- MOBILI E ARREDI VARI UFFICIO	4.261.750
- MACCHINE D'UFFICIO ELETTRONICHE ED ELETTROMECCANICHE	63.226.736
- AEREI ED APPARATI	----
- AUTOMEZZI	18.807.230
- IMPIANTI CARBURANTE	10.000
- AVIORMESSE	5.127.470
<b>E - SVALUTAZIONI E DEPREZZAMENTI:</b>	
- SVALUTAZIONE CREDITI	
- ELIMINAZIONI IMPIANTI ED ALTRE IMMOBILIZZAZIONI NON AMMORTIZZATI	22.772.423
- TITOLI	
- COSTI PLURIENNALI	24.000.000
<b>F - ACCANTONAMENTI PER ONERI PRESUNTI DI COMPETENZA:</b>	
- IMPOSTE E TASSE DA REGOLARE	
- ACCANTONAMENTI A FONDO RISCHI	
<b>G - QUOTA DELL'ESERCIZIO PER L'ADEGUAMENTO DEL FONDO INDENNITA' ANZIANITA'</b>	<b>43.000.000</b>
<b>H - VARIAZIONI PATRIMONIALI STRAORDINARIE:</b>	
- SOPRAVVIVENENZE PASSIVE	
- INSUSSISTENZE ATTIVE	20.385.093
<b>I - ENTRATE ACCERTATE NELL'ESERCIZIO DI PERTINENZA DI SUCCESSIVI ESERCIZI</b>	<b>18.569.748.293</b>
<b>TOTALE MOVIMENTI NON FINANZIARI</b>	<b>18.827.845.214</b>
<b>TOTALE GENERALE SPESE</b>	
<b>AVANZO ECONOMICO</b>	
<b>TOTALE A P A R E G G I O</b>	<b>24.726.785.893</b>



## XI LEGISLATURA — DISEGNI DI LEGGE E RELAZIONI — DOCUMENTI

SITUAZIONE PATRIMONIALE AL 31/12/1989 - RAFFRONTO AL 31/12/1988

ATTIVITA'	CONSISTENZE al 31/12/1989	CONSISTENZE 31 31/12/1988	DIFFERENZE	
			in più	in meno
<b>DISPONIBILITA' LIQUIDE</b>				
CASSA				
BANCHE	212.888.122	-----	-----	212.888.122
CONTO CORRENTE POSTALE	-----	-----	-----	-----
CONTO DI TESORERIA	1.217.262.490	7.857.406.865	6.640.144.375	-----
	1.430.150.612	7.857.406.865	6.640.144.375	212.888.122
<b>RESIDUI ATTIVI</b>				
CREDITO VERSO LO STATO ED ALTRI ENTI	2.096.560.265	11.794.670.640		
CREDITI VERSO ISCRITTI, SOCI E TERZI CONTRIBUENTI	1.105.253.244	1.055.382.613		
CREDITI VERSO ACQUIRENTI, UTENTI ECC...	26.200.000	-----		
CREDITI DIVERSI	1.906.689.347	1.009.023.316		
	5.134.702.856	15.859.036.569	10.724.333.713	
<b>CREDITI BANCARI E FINANZIARI</b>				
<b>RIMANENZE ATTIVE D'ESERCIZIO</b>				
RIMANENZE DI PRODOTTI				
RIMANENZE MATERIE PRIME E DI CONSUMO (PUBBLICAZIONI E DISTINTIVI)	37.573.750	14.887.000		22.686.750
MATERIALE VARIO (PARACADUTE VOLO A VELA)				
MATERIALE PARACADUTISMO				
	37.573.750	14.887.000		22.686.750
<b>INVESTIMENTI MOBILIARI</b>				
TITOLI EMESSI O GARANTITI DALLO STATO				
OBBLIGAZIONI E CARTELLE FONDIARIE				
BUONI POSTALI				
ALTRI TITOLI DI CREDITO				
<b>IMMOBILI</b>				
EDIFICIO DI VIA CESARE BECCARIA	660.760.113	667.024.633	6.264.520	
<b>IMMOBILIZZAZIONI TECNICHE</b>				
VEICOLI E APPARATI	3.928.170.377	3.552.833.355	45.186.457	420.523.479
AUTOMEZZI	121.846.956	121.846.956	-----	---
MOBILI E ARREDI VARI D'UFFICIO	71.269.611	82.940.886	11.811.275	140.000
MACCHINE D'UFFICIO ELETTRICHE E ELETTRONICHE	276.018.895	291.041.335	16.762.440	1.740.000
AVIOMESSE	216.012.700	216.012.700	-----	-----
IMPIANTI CARBURANTE	32.790.000	32.790.000	-----	-----
ATTREZZATURE	312.820.591	312.820.591	-----	-----
	4.958.929.130	4.610.285.823	73.760.172	422.403.479
<b>ALTRI COSTI PLURIENNALI</b>				
COSTI PLURIENNALI DIVERSI	131.308.493	-----		131.308.493
<b>TOTALE ATTIVITA'</b>	<b>12.353.424.954</b>	<b>29.008.640.890</b>	<b>17.444.502.780</b>	<b>789.286.844</b>
<b>DEFICIT PATRIMONIALE</b>				
DISAVANZO ECONOMICO ESERCIZI PRECEDENTI	616.866.740	769.378.278	152.511.538	
DISAVANZO ECONOMICO DELL'ESERCIZIO	152.511.538	140.604.388		11.907.150
	769.378.278	909.982.666	152.511.538	11.907.150
<b>TOTALE A PAREGGIO</b>	<b>13.122.803.232</b>	<b>29.918.623.556</b>	<b>17.597.014.318</b>	<b>801.193.994</b>
<b>CONTI D'ORDINE</b>				
VALORI DI TERZI DEPOSITATI A CAUZIONE, A GARANZIA, ECC....				
<b>CONTI DIVERSI</b>				
VALORI DEPOSITATI PRESSO TERZI	2.500.000	2.500.000		
<b>TOTALE</b>	<b>13.125.303.232</b>	<b>29.921.123.556</b>	<b>17.597.014.318</b>	<b>801.193.994</b>

## XI LEGISLATURA — DISEGNI DI LEGGE E RELAZIONI — DOCUMENTI

SITUAZIONE PATRIMONIALE AL 31/12/1989 - RAPPRONTO AL 31/12/1988

P A S S I V I T A'	CONSISTENZE al 31/12/1988	CONSISTENZE al 31/12/1989	DIFFERENZE	
			in più	in meno
<b>DEBITI DI TESORERIA</b>				
ANTICIPAZIONE DEL TESORIERE				
SCOPERTI DI CONTO CORRENTE				
<b>RESIDUI PASSIVI</b>				
DEBITI VERSO LO STATO O ALTRI ENTI	535.870.322	293.627.848		
DEBITI VERSO ISCRITTI, SOCI E TERZI PER PRESTAZIONI DOVUTE	2.221.642.892	1.904.332.753		
DEBITI VERSO FORNITORI	3.807.466.388	21.518.773.052		
DEBITI VERSO TERZI PER PRESTAZIONI RICEVUTE				
DEBITI DIVERSI				
	6.564.979.602	23.716.733.653	17.151.754.051	
<b>DEBITI FINANZIARI E BANCARI</b>				
<b>RIMANENZE PASSIVE DI ESERCIZIO</b>				
RISERVE TECNICHE				
RISCONTI PASSIVI				
<b>FONDI DI ACCANTONAMENTO VARI</b>				
FONDO INDENNITA' ANZIANITA' AL PERSONALE (investiti in titoli)				
FONDO IMPOSTE E TASSE				
FONDI RISCHI				
FONDI PER ACCANTONAMENTI DIVERSI				
	131.308.493			131.308.493
FONDO AMMORTAMENTO IMMOBILI	3.450.000	3.450.000		
FONDO AMMORTAMENTO ATTREZZATURE	137.521.490	194.027.709	56.506.219	
FONDO AMMORTAMENTO AUTOMEZZI	66.392.270	854.991.000	788.600.230	
FONDO AMMORTAMENTO MOBILI E ARREDAMENTO UFFICIO	26.983.212	31.205.377	4.222.165	84.000
FONDO AMMORTAMENTO MACCHINE D'UFFICIO ELETTRICHE E ELETTRONICHE	171.241.976	232.728.712	63.226.736	1.740.000
FONDO AMMORTAMENTO IMPIANTI CARBURANTE	32.540.000	32.550.000	10.000	
FONDO AMMORTAMENTO AVIORISMESE	52.489.506	57.616.976	5.127.470	
FONDO AMMORTAMENTO VELIVOLI ED APPARATI	2.612.571.807	2.241.786.753		370.785.054
	3.234.428.254	2.878.565.027	355.863.227	503.917.547
<b>TOTALE PASSIVITA'</b>	9.799.478.356	26.595.298.680	17.299.737.871	503.917.547
<b>PATRIMONIO NETTO</b>				
ECCEDENZA PATRIMONIALE	2.692.518.277	2.692.518.277		
AVANZO ECONOMICO ESERCIZI PRECEDENTI	=	630.806.599	630.806.599	
AVANZO ECONOMICO DELL'ESERCIZIO	630.806.599	=		630.806.599
	3.323.324.876	3.323.324.876	630.806.599	630.806.599
<b>TOTALE A PAREGGIO</b>	13.122.803.232	29.918.623.556	630.806.599	630.806.599
<b>CONTI D'ORDINE</b>				
TERZI PER VALORI DEPOSITATI A CAUZIONE, A CARANZIA ECC....				
VALORI DEPOSITATI PRESSO TERZI	2.500.000	2.500.000		
	2.500.000	2.500.000		
<b>TOTALE</b>	13.125.303.232	29.921.123.556	17.930.544.470	1.134.724.146

(1) N.B. - Nella situazione finanziaria questi importi sono compresi tra i residui passivi.

---

 XI LEGISLATURA — DISEGNI DI LEGGE E RELAZIONI — DOCUMENTI
 

---

## SITUAZIONE AMMINISTRATIVA AL 31/12/1989

	Fondi disponibili al 1/1/1989	£ 1.430.150.612 +
<b>RISCOSSIONI</b>		
	c/competenza	£ 10.294.073.751
	c/residui	£ 3.673.273.883
<b>PAGAMENTI</b>		
	c/competenza	£ 4.127.041.925
	c/residui	£ 3.413.049.456
<b>RESIDUI ATTIVI</b>		
	c/competenza	£ 14.417.992.689
	c/residui	£ 1.441.043.880
<b>RESIDUI PASSIVI</b>		
	c/competenza	£ 21.677.269.521
	c/residui	£ 2.039.464.402
		£ 23.716.733.653 -
	DISAVANZO DI AMMINISTRAZIONE AL 31/12/89	£ 290.219 -
	DISAVANZO DI AMMINISTRAZIONE AL 31/12/88	£ 126.134 -
	DISAVANZO COMPLESSIVO	£ 416.353

DISPONIBILITA' AL 31/12/1989  
 CONTO DI TESORERIA £ 7.857.406.865



**AERO CLUB D'ITALIA**

---

**BILANCIO CONSUNTIVO  
DELL'ESERCIZIO FINANZIARIO 1990**



## INDICE

### BILANCIO CONSUNTIVO 1990

#### **Relazione del Presidente**

Allegato n. 1- Rendiconto finanziario generale

A) Entrate.

Allegato n. 2 - B) Uscite

Allegato n. 3 - Conto economico .

Allegato n. 4 - Situazione Patrimoniale: gestione ordinaria,  
gestione commerciale e totale generale

Allegato n. 5 - Situazione patrimoniale consolidata raffronto  
considerato al 31/12/1990 con quello al 31/12/1989.

Allegato n. 6 - Situazione amministrativa generale

#### **Relazione dei Revisori dei Conti**





## RELAZIONE DEL PRESIDENTE



Signori Presidenti, signori Consiglieri, gentili ospiti,

l'onore di presiedere questo consesso mi consente, e mi impone, di sottoporre alla Vostra approvazione il consuntivo delle attività svolte dall'Aero Club d'Italia nello scorso anno 1990.

Il bilancio preventivo per l'anno 1990, approvato dall'Assemblea dell'11/11/1989 e presentato ai Ministeri vigilanti rappresentava le reali esigenze finanziarie per sostenere le spese indispensabili alla vita dell'Ente e riportava quindi un deficit di 3.120.468.000. cit di 3.120.468.000.

La richiesta di integrazione del nostro contributo statale ordinario è stata ritenuta giustificata dal Ministero dei Trasporti che si è adoperato in tal senso, ma si è poi dovuta inquadrare nelle complessive ristrettezze del bilancio dello Stato.

Parimenti la richiesta del contributo, da sempre erogato dalla Difesa, ha avuto esito negativo a causa dei forti tagli operati al bilancio di tale Dicastero.

Conseguentemente le scelte del Consiglio Federale si sono misurate con le risorse finanziarie di cui si è potuto realmente disporre, ma sono state comunque inquadrate nella pianificazione degli obiettivi da perseguire e hanno impostato programmi conseguenti.

Si è quindi provveduto a ripianare in parte il bilancio con le maggiori contribuzioni CONI e proprie entrate. Siccome tali interventi non sono stati sufficienti si è dovuto, molto a malincuore, ridurre alcuni programmi sia in campo didattico che sportivo.

Con scelte meditate si è comunque cercato di minimizzare l'impatto negativo di tali interventi sulla pianificazione dell'Aero Club d'Italia e ciò anche a costo di comprimere alcune esigenze della struttura organizzativa dell'Ente quali l'adeguamento della sede e l'automazione delle sue procedure.

Ma occorre sottolineare che tali esigenze non potranno essere ulteriormente disattese altrimenti rimarrà senza effetto il piano di potenziamento e riorganizzazione della struttura amministrativa da tempo allo studio.

In tale contesto si può serenamente affermare, sulla scorta dei dati di seguito riportati, che i risultati ottenuti e l'impostazione data alla soluzione, almeno parziale dei vari problemi, sono ampiamente soddisfacenti in quanto si è:

- sostanzialmente rispettata la volontà dell'Assemblea che ha approvato il bilancio preventivo 1990;
- tenuto sempre conto dei fini di pubblico interesse da perseguire;
- operato con correttezza e trasparenza nella gestione delle risorse;
- ampliato in termini di prospettiva e di risultato l'azione effettiva dell'Ente.

## A T T I V I T A' S P O R T I V A

## VOLO A MOTORE

I dati riguardanti questo campo sono i seguenti:

- Manifestazioni Aeree.....	16
- Gare Aeree Rally.....	21
- Gare di Acrobazia Aerea.....	6
- Gare con Aerostati.....	1
- Raduni.....	1
- Licenze Sportive F.A.I. rilasciate.....	163
- Licenze Sportive F.A.I. rinnovate.....	442
- Brevetti F.A.I. rilasciati.....	163

## CAMPIONI ITALIANI 1990

GIANCARLO STEVANI	AERO CLUB R. EMILIA	CAMP. ITALIANO RALLY
GIANLUCA SANTORELLI	AERO CLUB PESARO	CAMP. ITALIANO JUNIORES RALLY
ERNESTO COLLI	AERO CLUB R. EMILIA	CAMP. ITALIANO RALLY NAVIGATORI
GIANCARLO SEGHIZZI	AERO CLUB VERGIATE	CAMP. ITALIANO DI PRECISIONE
ALBANO GROSSO	AERO CLUB TORINO	CAMP. ITALIANO DI VELOCITA'
SERGIO DALLAN	AERO CLUB MILANO	CAMP. ITAL. ACROBAZIA ILLIMITATA
ENRICO MARCHEGIANI	AERO CLUB VITERBO	CAMP. ITAL. ACROBAZIA AVANZATA
FABIO DE PAOLI	AERO CLUB VOGHERA	CAMP. ITAL. CAT. INTERNEDIA
MARIO BERTON	AERO CLUB THIENE	CAMP. ITAL. CAT. SPORTMAN

Partecipazione a gare all'estero:

Dal 28 luglio al 12 agosto 1990, ad Yverdon les Bains (Svizzera) si sono svolti i Campionati Mondiali di Acrobazia aerea, ai quali l'Italia ha partecipato con una rappresentativa così composta:  
Demetrio Rappa - Giorgio Marangoni - Sergio Dallan - G.Franco Cillario - Angelo Vancini - Irene Pasini - Massimo Metelli e Valentino Poli.

Dal 17 al 15 novembre 1990 a Rio Cuarto (Argentina) si sono svolti i Campionati del Mondo di Precisione e l'Italia ha partecipato con una rappresentativa composta dai sigg.:  
Luigi Ferri - Albano Grosso - Franco Bucci - Roberto Mingozi - Pier Giorgio Fattori -  
Giorgio Mariotti - Giorgio Massilli - Fulvio Salucci e Giancarlo Seghizzi.

#### **INSEGNE VOLO A MOTORE**

Come da regolamento, emanato nel 1981, anche nell'anno in esame sono state conferite le Insegne di volo a motore così suddivise:

- BLU.....3  
- ROSSA.....2  
- BRONZO.....3  
- ORO.....2

#### **VOLO A VELA**

I dati riguardanti il settore sono i seguenti:

- Gare Internazionali di 2ª categoria.....2  
- Gare Nazionali.....5

- Licenze sportive rilasciate.....138
  - Licenze sportive rinnovate.....609
  - Brevetti F.A.I. rilasciati.....138
  - Tessere Commissario Sportivo rilasciate.....31
  - Tessere Commissario Sportivo rinnovate.....193
  - Insegne F.A.I. = Argento - Oro - Diamante.....65
- ed altre sono in corso di verifica.
- Campionati e gara di volo a vela**
- Organizzato dall'Aero Club Volovelistico Alta Lombardia, nel periodo dal 16 al 25 aprile 1990, si è svolto il Campionato Italiano Classe Standard e Classe 15 metri;
  - organizzato dall'Aero Club di Torino, nel periodo dal 28 al 30 aprile, la gara denominata Trofeo città di Torino;
  - organizzato dall'Aero Club Volovelistico Prealpi Venete, nel periodo dal 28 aprile al 6 maggio 1990, si è svolto il campionato Italiano di motoalianti;
  - organizzato dall'Aero Club Volovelistico Milanese, si è svolto nel periodo dal 15 al 25 giugno 1990 il Trofeo Colli Briantei;
  - organizzato dall'Aero Club Centrale di Volo a Vela di Rieti si sono svolti nei periodi:
    - dall'8 al 14 luglio la gara denominata "Coppa del Velino";
    - dal 2 al 12 agosto la Coppa Internazionale del Mediterraneo ed il Campionato Italiano Classe Libera;
    - dal 15 al 24 agosto il Campionato Italiano Classe Club - Promozione - e la Coppa Città di Rieti.
- Sono risultati Campioni Italiani di Volo a Vela per il 1990 i sigg.:

- |                      |                                |                 |
|----------------------|--------------------------------|-----------------|
| RICCARDO BRIGLIADORI | AERO CLUB VOLOV. MILANESE      | CLASSE STANDARD |
| STEFANO GHIORZO      | AERO CLUB VOLOV. MILANESE      | CLASSE 15 MT.   |
| ROBERTO MONTI        | AERO CLUB VOLOV. ALTA LOMBARDA | CLASSE LIBERA   |
| STEFANO COLOMBO      | AERO CLUB VOLOV. ALTA LOMBARDA | CAT. PROMOZIONE |
| ANGELO GRITTI        | AERO CLUB VOLOV. ALPINO        | CLASSE CLUB     |
| THOMAS GOSTNER       | AERO CLUB BOLZANO              | CAT. DISTANZA   |
| WALTER VERGANI       | AERO CLUB VOLOV. ALTA LOMBARDA | CAT. MOTOALIANI |
- La rappresentativa nazionale di volo a vela ha partecipato nel 1990 alle seguenti competizioni internazionali:
- Campionati Europei Classe Club in programma ad Arnoborg (Danimarca) dal 29 aprile al 19 maggio 1990 con una rappresentativa formata dai sigg.: Piero Pugnetti - Ugo Paolillo e Marco Bragi.
  - Campionati Mondiali Motoalianti - Issoudun (Francia) dal 30 giugno al 13 luglio. La rappresentativa nazionale era composta dai sigg.: Attilio Pronzati - Roberto Manzoni - Walter Vergani e Giovanni Perotti.
  - Campionati Europei - Leszno (Polonia) dal 24 maggio al 10 giugno 1990. La rappresentativa nazionale composta dai sigg.: Luciano Avanzini - Luigi Bertancini - Riccardo Brigliadori - Vittorio Colombo - Giorgio Goletto - Roberto Monti e Smilian Cibic.

**PARACADUTISMO**

I dati riassuntivi in questo campo sono i seguenti:

- Gare nazionali e internazionali.....13



- Gare di Paraski "Coppa Europa".....2
  - Manifestazioni paracadutistiche organizzate dalle sezioni degli Aero Club o da Enti vari sotto il controllo dell'Ae.C.I.....300
  - Licenze FAI rilasciate.....4
  - Licenze FAI rinnovate.....800
- Il primo rilascio delle licenze FAI risulta contenuto in numero estremamente ridotto conseguentemente alla sostanziale sospensione della attività didattica intervenuta a seguito della entrata in vigore del DPR 566/88.

**CAMPIONI ITALIANI 1990**

SILVIA GUERRESCHI	AERO CLUB TORINO	COMBINATA INDIVIDUALE FEMMINILE
SILVIA GUERRESCHI	AERO CLUB TORINO	PRECISIONE E ATTERRAGGIO INDIVIDUALE FEMMINILE
FRANCESCA BERSANI	AERO CLUB PARMA	STILE FEMMINILE
MICHELE TEDESCO	CENTRO SPORTIVO ESERCITO	PRECISIONE E ATTERRAGGIO INDIVIDUALE MASCHILE JUNIORES
LORENZO SILVESTRI	CENTRO SPORTIVO ESERCITO	STILE MASCHILE JUNIORES
LORENZO SILVESTRI	CENTRO SPORTIVO ESERCITO	COMBINATA MASCHILE JUNIORES
ALESSANDRO RUGGERI	CENTRO SPORTIVO CARABINIERI	PRECISIONE E ATTERRAGGIO INDIVIDUALE STILE MASCHILE
ANTONIO SQUADRONE	CENTRO SPORTIVO ESERCITO	COMBINATA MASCHILE INDIVIDUALE PARASKI
ENNIO FINKE	AERO CLUB BOLZANO	
SQUADRA	CENTRO SPORTIVO CARABINIERI	PRECISIONE E ATTERRAGGIO
SQUADRA	AERO CLUB FOLIGNO	CRITERIUM NAZIONALE ESORDIENTI LAVORO RELATIVO A 4 ELEMENTI
SQUADRA	AERO CLUB VERCELLI	LAVORO RELATIVO A 4 ASSOLUTI
SQUADRA	AERO CLUB LUCCA	CRM ROTAZIONE
SQUADRA	AERO CLUB VERONA	PARASKI

**Attività Internazionali**

- 24-31/12/1990 - Stage allenamento Ampuria Breve (Spagna) lavoro relativo a 4;
- 22-30/09/1990 - Coppa Europea con la partecipazione di 8 componenti la squadra;
- dal 7 al 16 settembre - Campionati del Mondo Stile e Precisione - Bled (Jugoslavia);
- 1-11/04/1990 - Campionato del Mondo Canopy Relative Work - Thailandia

**Attività Centro Nazionale Paracadutismo - Aeroporto Ampugnano**

- |                  |                                    |
|------------------|------------------------------------|
| 24-31/03/1990    | Corso Istruttori                   |
| 16-17/06/1990    | Gara di Stile                      |
| 07-08/07/1990    | Gara di Stile                      |
| 28-29/07/1990    | C.I. stile, precisione e combinata |
| 30/07-05/08/1990 | C.I. stile, precisione e combinata |
| 05-06/08/1990    | C.I. Canopy relative Work          |
| 07-10/08/1990    | C.I. lavoro relativo a 4           |
| 11-12/08/1990    | Tentativi Record Grande formazione |
| 12-13-14/10/1990 | C.I. lavoro relativo a 8           |

**AEROMODELLISMO**

I dati riassuntivi in questo campo sono i seguenti:

- Gare a carattere Internazionale.....5
- Gare per la disputa del campione Italiano.....47
- Gare Interregionali, Regionali e Locali.....9
- Attestati di aeromodellismo rilasciati.....200
- Licenze sportive rilasciate e rinnovate.....1700 di cui 330 rilasciate

- Tessere Commissari sportivi rinnovate e/o rilasciate.....200 di cui 30 rilasciate  
I titoli di Campione Italiano sono stati assegnati come segue:

Cat. F1A	Massimiliano GOBBO	Re. C.	TREVISO
Cat. F1B	Antonio SANAVIO	Re. C.	GIULIANO
Cat. F1C	Giorgio VENUTI	Re. C.	GIULIANO
Cat. F1D	Renzo TABELLINI	Re. C.	BOLOGNA
Cat. INS.	Renzo TABELLINI	Re. C.	BOLOGNA
Cat. F3A/S	Sebastiano SILVESTRI	Re. C.	BOLZANO
Cat. F3B	Paolo CASADEI	Re. C.	FORLI'
Cat. F3C	Stefano LUCCHI	Re. C.	FORLI'
Cat. F3D	Renzo RAZZI	Re. C.	FIRENZE
Cat. F3E	Sergio RIZZO	Re. C.	TORINO
Cat. F3E/S	Sergio RIZZO	Re. C.	TORINO
Cat. RCV	Daniele AMICI	Re. C.	RAVENNA
Cat. F3G	Domenico POSA	Re. C.	BARI
Cat. IDRC	Massimo GIGLIOLI	Re. C.	R. EMILIA
Cat. F4C	Carlo MAPELLI	Re. C.	VERGIATE
Cat. LSM	Vittorio TACCANI	Re. C.	MILANO
Cat. VEL. II	Enzo SAVORELLI	Re. C.	RAVENNA
Volo Libero FAI	Ae. C. Gorizia - Fincantieri Monfalcone		

La partecipazione di aeromodellisti italiani a competizioni estere è stata la seguente:

- Campionato del Mondo cat. F2A-B-C-D  
Si sono svolti a Blenod les Pons a Mousou (Francia) dal 9 al 14 luglio 1990. Ha partecipato all'evento una rappresentativa composta da 15 elementi per le varie categorie e 2 Capisquadra.  
L'Italia ha conquistato il 2° posto nella classifica a squadre per la cat. F2C; il 6°

- posto a squadre nella cat. F2B e l'8°, sempre a squadre nella cat. F2A.
- **Campionato del Mondo cat. F3E**  
Il Campionato del Mondo cat. F3E si è svolto a Freistadt (Austria) dal 6 all'11 agosto. Non sono stati ottenuti piazzamenti di rilievo dalla rappresentativa nazionale composta da 4 elementi, più 3 aiutanti e dal caposquadra.
- **Campionato del Mondo cat. F1A-B-C Junior**  
A Mostar (Jugoslavia) si è tenuto il 2° campionato del Mondo Junior al quale ha partecipato la rappresentativa giovanile e per la cat. F1A, Pier Giorgio Stella ha conquistato il 3° posto nella classifica individuale.
- **Campionato del Mondo cat. F4B e F4C**  
Si è svolto a Varsavia il Campionato del Mondo per le cat. F4B e F4C, nel periodo 31 agosto al 10 settembre 1990, al quale la rappresentativa nazionale, composta da 3 elementi più un caposquadra vi ha partecipato conquistando il 5° posto nella classifica individuale e in quella a squadre.
- **Campionato Europeo cat. F3B**  
A Poprad (Cecoslovacchia) dal 14 al 21 luglio si è svolto il Campionato Europeo per la cat. F3B al quale la nostra rappresentativa non ha ottenuto risultati di rilievo.
- **Campionato Europeo cat. F1E**  
Il 9 agosto si è svolto il Campionato Europeo a Aldelboden (Svizzera) dove la rappresentativa nazionale composta dai sigg.: Mario AMATO - Roberto DE CASTIGLIONI e Gianfranco MAGGI ha conquistato il 2° posto nella classifica a squadre.
- **Campionato Europeo cat. F1A-B-C**  
Al predetto campionato, tenutosi in Ungheria a Domsod dall'8 al 14/9/1990 la rappresentativa italiana composta da 11 elementi, ha conquistato il 2° posto nella classifica individuale con il sig. Massimiliano GOBBO ed il 6° posto nella cat. F1C a squadre.

**L'AEROMODELLISMO NEI "GIOCHI DELLA GIOVENTU'"**

L'Aero Club d'Italia ha partecipato con la disciplina sportiva dell'Aeromodellismo alla manifestazione nazionale dei "Giochi della Gioventù" organizzata dal CONI in collaborazione con il Ministero della Pubblica Istruzione, che ha avuto luogo il 3 e 4 ottobre 1990 sull'aeroporto di Guidonia. All'organizzazione della gara di selezione hanno aderito 23 Aero Club federati e alla gara finale di Guidonia hanno partecipato 55 ragazzi provenienti da ogni parte d'Italia.

Ai primi 3 posti si sono classificati:

- 1° Fulvio FRATINI                   AERO CLUB PESCARA
- 2° Fabrizio ROTESI                AERO CLUB AREZZO
- 3° Giulia GAIARDI                 AERO CLUB BOLOGNA

**RECORDS DI AEROMODELLISMO**

Il socio dell'Aero Club di Genova, sig. Giulio PELEGI, già detentore di record del Mondo di aeromodellismo dal 1974, ha conseguito nell'anno 1990, rispettivamente il 27 giugno a Quargento (Alessandria) ed il 16 agosto a Piacenza i records del Mondo n. 81 cat. F3E-COMB. di distanze in circuito chiuso di Km. 208 e n° 78 cat. F3E-COMB. distanze di Km. 97,8.

**VOLO DA DIPORTO Q SPORTIVO**

I dati riguardanti il settore sono i seguenti:

- Licenze sportive rilasciate.....40 + (20 classe R)

- Licenze sportive rinnovate.....56

#### **CAMPIONATI E GARE**

A Montecucco Sigillo, nel periodo dal 22 al 29 luglio si è tenuto il Campionato Italiano di Volo Libero.

#### **CAMPIONE ITALIANO**

- ERMINIO BRICOLI      AERO CLUB PARMA      VOLO LIBERO

#### **Partecipazione a gare all'estero:**

Nel periodo 21 giugno all'8 luglio 1990 a Krajska-Gara (Jugoslavia) la rappresentativa nazionale, ha partecipato al 7° Campionato Europeo di deltaplano, con i sigg.: Mario BEZZI - Stefano BRICOLI - Erminio BRICOLI - Angelo CRAPANZANO - Pierandrea PATRUCCO - Vittorio PINNI - Karl Reichegger - Alessandro BENZI e Anna Rosa BONAMINI.

La rappresentativa nazionale, composta dai sigg.: Erich KUSTATSCHER - Sergio CULPO - Maurizio BIGNAMI - Angelo D'ARRIGO - Bruno BATTOCCHIO - Ivan COPPOLA e Sandro Vezzana con Roberto MONTANARI, ha partecipato al Campionato del Mondo in programma a Dunakeszi (Ungheria) nel periodo dal 19 al 26 agosto 1990.

**ATTIVITA' AERODIDATTICA****VOLO A MOTORE**

L'attività didattica di Volo a Motore per il conseguimento delle licenze, attestati e abilitazioni è stata svolta da 66 Aero Club esercenti altrettante scuole di pilotaggio.

Nell'anno in esame sono stati conseguiti:

- licenze di pilota privato.....	1826
- licenze pilota commerciale.....	141
- abilitazioni IFR.....	92
- aerostato.....	7
- abilitazioni istruttori.....	60
- licenze pilota privato elicotteri.....	31
- licenze pilota commerciale elicotteri.....	5

Le licenze di pilota privato di elicottero sono state conseguite presso la Scuola Nazionale Elicotteri con sede sull'Aeroporto di Lugo.

**VOLO A VELA**

L'attività didattica per il Volo a vela per il conseguimento delle licenze e abilitazioni è stata svolta da 27 Aero Club esercenti altrettante scuole di pilotaggio.

Nell'anno in esame sono stati conseguiti:

- licenze di pilota privato di aliante.....230
- abilitazioni di istruttore di aliante.....1

#### AEROMODELLISMO

- Attestati rilasciati.....200

#### 2° Corso Istruttori di Aeromodellismo

Nel periodo 29/03 al 02/04/1990, presso l'Aero Club di Forlì si è tenuto il 2° Corso Istruttori dal quale sono stati abilitati:

- n° 14 Istruttori teorico-pratico-radiocomando
- n° 4 Istruttori tecnico-pratico e volo vincolato circolare
- n° 2 Istruttori radiocomando
- n° 1 Istruttori pratico-radiocomando
- n° 1 Istruttori teorico-pratico

Inoltre sono state certificate n° 7 scuole di aeromodellismo presso gli Aero Club federati con istruttori abilitati.

#### VOLO DA DIPORTO Q SPORTIVO

- Attestati rilasciati.....4100
  - Attestati rinnovati.....300
- oltre al rilascio degli attestati nel numero di 4100 si è provveduto a rendere definitivi



parte degli attestati rilasciati nel corso del 1989 in via provvisoria.

In tale settore l'anno in esame si è caratterizzato con l'inizio della certificazione delle scuole per il volo da diporto o sportivo in ossequio ai regolamenti relativi approvati da Civilavia, sia per quelle dotate di apparecchi privi di motore, sia per quelle dotate di apparecchi muniti di motore. Infatti nel corso dell'anno sono state certificate n° 30 scuole di volo da diporto o sportivo con deltaplano e parapendio e n° 24 scuole con ULM. Nello stesso periodo presso le suddette scuole certificate sono stati conseguiti n° 498 attestati di pilota di volo libero e ULM su un totale di 2089 allievi iscritti.

Sono stati altresì effettuati n° 3 corsi di qualificazione istruttori di volo da diporto o sportivo dei quali: un corso per istruttori di volo libero, un corso presso la scuola dell'Aero Club di Vercelli (Andrate) ove si sono qualificati n° 43 istruttori; un corso per istruttori di ULM presso l'Aero Club di Artena (Roma) ove si sono qualificati n° 48 istruttori; un corso per istruttori di ULM presso l'Associazione FLYING MACHINES CLUB (Ostuni) ove si sono qualificati n° 38 istruttori.

#### PARACADUTISMO

- brevetti (licenze) di 1° grado rinnovati.....250
- brevetti (licenze) di 2° grado rinnovati.....450
- brevetti (licenze) di 3° grado rinnovati.....200

In conseguenza della nuova regolamentazione in materia di licenze, attestati, e abilitazioni aeronautiche di cui al richiamato DPR 566/88 l'Ae.C.I. ha sospeso il rilascio di abilitazioni e brevetti di paracadutismo limitandosi al rinnovo ovvero reintegro di quelli già esistenti. Il Ministero dei Trasporti altresì, con espresa delega, ha investito l'Ae.C.I. dell'incarico di raccogliere e sottoporre a verifica le domande che i titolari di brevetti di paracadutismo ovvero di abilitazioni connesse, rilasciate dall'Ae.C.I., presentino ai fini della acquisizione delle corrispondenti licenze previste dalla normativa

di cui al DPR n° 566/88.

### **FLotta e ATTIVITA' DI VOLO**

#### **VELIVOLI A MOTORE**

- velivoli di proprietà o in esercizio agli Aero Club locali.....	478
- velivoli dell'A.M. dati in esercizio agli Aero Club.....	39
- elicotteri di proprietà dell'Ae.C.I. dati in esercizio, con convenzione ad Aero Club.....	3

#### **ALIANTI E MOTOALIANTI**

- alianti e motoalianti di proprietà degli Aero Club federati o in esercizio da terzi.....	145
- alianti e motoalianti di proprietà dell'Ae.C.I. in esercizio agli Aero Club federati con convenzione.....	21
con i suddetti aeromobili si è svolta, nel 1990, la seguente attività:	
- ore di volo a motore per attività aeroscolastica.....	64.098
- ore di volo a motore per turismo e sport.....	73.429
- ore di volo a motore per attività acrobatica.....	1.133
- ore di volo con elicotteri per attività aeroscolastica.....	1.391
- ore di volo con elicotteri per allenamento.....	130

totale ore volo a motore 140.181  
=====

## XI LEGISLATURA — DISEGNI DI LEGGE E RELAZIONI — DOCUMENTI

- ore di volo per attività didattica e di allenamento su aianti.....	14.686
- ore di volo su aianti per turismo e sport.....	15.358
- ore di volo aerodidattiche su motoalianti.....	1.422
- ore di volo su motoalianti per turismo e sport.....	1.653
totale ore di volo con aianti e motoalianti	33.119
	=====
- ore di volo traino aianti per attività didattica e turistico-sportiva.....	8.053
- Ore di volo totali per le varie attività.....	181.353
	=====

Va sottolineato, con compiacimento, che le ore di volo hanno registrato un incremento rispetto all'anno precedente e ciò senza tenere conto del grande numero di ore di volo (stimate in oltre 700.000) nel settore del volo da diporto sportivo.

**Incidenti aerei verificatisi in Italia nel corso dell'anno 1990**  
**Riguardanti soltanto gli Aero Club.**

Gli incidenti-classificati tali dal RAI- verificatisi in Italia nel corso dell'anno 1990, sono stati complessivamente 145 (la media annuale relativamente al decennio 80-89 era stata di 160,7), dei quali 69 si sono verificati nell'ambito degli Aero Club (media nel decennio 80-89=81,5).

Gli incidenti con danno alle persone, sempre relativi all'anno 1990, sono stati complessivamente 28 (media nel decennio 80-89=25,1), dei quali soltanto 7 hanno interessato gli Aero Club (media nel decennio 80-89=11,1).

Gli incidenti - tali secondo la definizione ICAO - e che hanno dato luogo a inchiesta tecnico-formale, cioè a Commissione Ministeriale, nel 1990 sono stati complessivamente 12 (media nel decennio 80-89=13,1) dei quali soltanto 4 riguardano gli Aero Club (media nel decennio 80-89=5,3).

Limitatamente agli Aero Club, sempre nel 1990, le persone decedute sono state 6 (media nel decennio 80-89=11,1) e le persone che hanno riportato ferite sono state 7 (media nel decennio 80-89=14,6).

Anche nel 1990 le fasi del volo nelle quali si sono verificati più incidenti, presso gli Aero Club, sono l'atterraggio e il rullaggio; mentre la fase del volo nella quale si è verificata la quasi totalità dei decessi è la crociera.

#### **CORSI ISTRUTTORI**

Nel 1990 sono stati programmati e svolti, a cura della SNA, il 5° e 6° corso istruttori di volo a motore da impiegare presso le scuole di volo degli Aero Club. Tali corsi hanno avuto luogo uno a Catania, con inizio il 26 marzo 1990, al quale hanno partecipato 8 candidati di cui 4 si sono qualificati istruttori. L'altro corso che ha avuto luogo a Varese, con inizio il 26 giugno 1990, ha registrato 5 idonei su 6 candidati.

#### **PIANO RINNOVO FLOTTA DEGLI AERO CLUB FEDERATI**

Nel corso del 1990 il piano rinnovo della flotta è entrato nella fase attrattiva con la stipula dei contratti di fornitura degli aeromobili come di seguito specificato:

- n. 10 alianti doppio comando GROB G103 Twin Acro già assegnati ad altrettanti Aero Club;
- n. 47 velivoli doppio comando, scuola di 1° e 2° periodo, TB-9 "Tampico Club";
- n. 10 velivoli doppio comando-scuola 3° periodo AGUSTA SF 260D;
- n. 6 velivoli per traino alianti ROBIN DR400/180R;
- n. 3 velivoli doppio comando acrobatici, MUDRY CAP 10B;
- n. 11 alianti doppio comando ASK21.

E' prevista inoltre l'acquisizione di un velivolo bimotore Partenavia P68C per l'attività aeroscolastica di 3° periodo avanzato, nonché la possibilità di acquisire ulteriori 63TB9 "Tampico Club" già opzionati.

Per le esigenze della Scuola Nazionale Elicotteri è prevista l'acquisizione di n. 2 elicotteri doppio comando Schweizer 300C, in tutto simili a quelli già in dotazione alla Scuola.

#### **CONTRIBUTI VARI**

- Sono stati riconfermati, per l'anno in esame, i seguenti contributi;
- ai piloti di aliante veleggiatore per il conseguimento delle Insegne FAI di volo a vela;
  - per carburante per gare aeree;
  - per gare di volo a motore, volo a vela, paracadutismo, volo da diporto o sportivo, aeromodellismo;
  - agli Aero Club per attività agonistica di paracadutismo e contributi lanci;
  - contributo agli Aero Club per attività didattica;
  - ai giovani piloti primi classificati presso gli Aero Club.

**MODIFICHE STATUTARIE**

L'apposita Commissione per lo studio delle modifiche da apportare allo Statuto dell'Ente ed allo Statuto-Tipo degli Aero Club locali ha elaborato una bozza di ciascuno dei due Statuti, su cui dovrà pronunciarsi prima il Consiglio Federale e poi l'Assemblea; subito dopo sarà avviato l'iter esterno per l'approvazione con decreto del Presidente della Repubblica.

**AGGREGAZIONI — FEDERAZIONI — GESTIONI COMISSARIALI**

Nell'anno in esame il Consiglio Federale dell'Ente ha assunto i seguenti provvedimenti:

- federazione all'Ar.C.C.I. dell'Aero Club di Artena (Roma); -
  - federazione all'Ar.C.C.I. dell'Aero Club "Prealpi Venete" di Asiago (Vicenza);
  - federazione all'Ar.C.C.I. dell'Aero Club "Piceno" di Fermo (Ascoli Piceno);
  - aggregazione di n. 26 Associazioni di "volo da diporto o sportivo";
- pertanto attualmente tali Associazioni risultano essere complessivamente n. 72.

**QUOTE FEDERATIVE E DI AGGREGAZIONE**

Nel 1990 le quote in argomento sono rimaste invariate:

- f. 5 milioni quale quota di ammissione alla qualifica di Aero Club;
- f. 1 milione quale quota fissa annuale di federazione;
- f. 26.000 la quota di ciascun socio, sia effettivo o aggregato, che gli Aero Club federati sono tenuti a versare all'Aero Club d'Italia entro il mese di marzo di ogni anno;
- f. 2.000.000 quale quota annuale di aggregazione.

### **RINNOVO CARICHE SOCIALI**

Nell'anno 1990 si è proceduto al rinnovo delle cariche sociali dell'Ente: Nel mese di ottobre si sono svolte le assemblee per l'elezione delle Commissioni e dei Consiglieri federali delle specialità volo a motore, volo a vela, paracadutismo, aeromodellismo e volo da diporto o sportivo mentre l'assemblea dei Presidenti degli Aero Club federati svoltasi nel mese di novembre ha proceduto alla designazione dell'Ente l'Avv. Mario Testa, anche per il quadriennio '91/'95, ed all'elezione del nuovo Consiglio Federale per il quadriennio '90/'94.

### **PERSONALE Ae.C.I.L.**

Con l'approvazione della rideterminazione del fabbisogno organico di ciascun profilo professionale e della connessa qualifica funzionale, che ha dato luogo ad una pianta organica di 73 unità, è stato possibile bandire, anche in considerazione delle già avviate procedure per l'attuazione del principio di mobilità, tre concorsi pubblici per esami per l'assunzione di:

- un elemento di VII° qualifica funzionale - 1° profilo professionale - "Collaboratore di Amministrazione" in possesso del diploma di laurea in giurisprudenza;
- un elemento di VII° qualifica funzionale - 1° profilo professionale - "Collaboratore di Amministrazione" in possesso del diploma di laurea in economia e commercio;
- cinque elementi di VI° qualifica funzionale - 1° profilo professionale - "Assistente di Amministrazione".

Inoltre, nel rispetto delle procedure stabilite dalle leggi che regolano i rapporti di lavoro a tempo determinato, sono stati assunti per il periodo di un anno n. 3 elementi di IV<sup>a</sup> qualifica funzionale - 1° profilo professionale - Archivistica".

In ordine poi alla definitiva applicazione del DPR 1/3/1988, n. 285 sono stati indetti tre corsi/concorsi interni per l'accesso rispettivamente alla VI, VIII e IX qualifica funzionale ed un concorso interno per l'accesso alla IV<sup>a</sup> qualifica funzionale.

Nel corso dell'anno una dipendente ha rassegnato le dimissioni.

#### **RAPPORTI CON I MINISTERI - IL CONI ED ENTI LOCALI**

I rapporti con i Ministeri vigilanti sono stati caratterizzati da una sempre più stretta collaborazione e una maggiore disponibilità verso le esigenze dell'Ente.

Il CONI, come sempre, ha dimostrato di appoggiare le nostre istanze e di apprezzare le nostre attività sportive-agonistiche contribuendo, alle esigenze, in maniera sempre più incisiva.

Per quanto riguarda i rapporti con gli Enti locali si coglie l'occasione per ribadire il concetto che gli Aero Club federati debbono offrire ed ottenere una più stretta e capillare collaborazione con le Regioni, Prefetture, Province e Comuni.

#### **RAPPORTI CON LA F.A.I. - DIPLOMI "PAUL TISSANDIER"**

Nel 1990 sono stati consegnati i Diplomi "Paul Tissandier" conferiti dalla F.A.I., su proposta dell'Aero Club d'Italia, ai sigg.: Com.te Umberto Mantice - Gen. Mario Arpino -



sig. Luigi Ferri.

I rapporti con la F.A.I. sono stati, come di consueto, molto intensi e improntati sulla massima reciproca collaborazione e stima.

#### **ATTIVITA' PROMOZIONALI**

L'Aero Club d'Italia ha proseguito, con grande impegno, a promuovere iniziative con lo scopo di far conoscere l'immagine e le funzioni dell'Ente. Infatti nel 1990 si sono avute numerose richieste di partecipazione a eventi vari, la RAI, la televisione e la stampa in genere si sono interessate in modo più incisivo alle attività dell'Ente formulando sempre più concrete proposte di collaborazione.

Nell'anno in esame ha organizzato e preso parte alle seguenti iniziative:

- partecipazione all'organizzazione, in collaborazione con l'Associazione Arma Aeronautica, delle manifestazioni connesse al "Premio Aerospaziale" nell'ambito della settimana "Azzurra" che ha avuto luogo a Todi nel maggio 1990 ove l'Ac.C.I. ha organizzato una Tavola Rotonda sul tema: "L'uso dello Spazio Aereo per l'Aviazione Generale e Sportiva: il controllo e la sicurezza";
- partecipazione al 5° Salone Aeronautico di Forlì che ha avuto luogo dal 12 al 15 luglio 1990, con l'allestimento di uno stand e uno spazio espositivo di mezzi aerei. In tale occasione l'Aero Club d'Italia ha organizzato una tavola Rotonda sul tema: "L'Aero Club verso il 2000";

- partecipazione dell'Ae.C.I.I. ad un Convegno organizzato dall'UGAI presso il Consiglio Nazionale delle Ricerche sul tema: "pilota Cercasi".

- acquisto e distribuzione di materiale promozionale.

Nel 1990 l'Aero Club d'Italia in collaborazione con la trasmissione televisiva sereno variabile ha messo in palio tra tutti i giovani ascoltatori un corso per il conseguimento di 2 licenze e attestati per ogni attività gestita dall'Ae.C.I.I.

Tale iniziativa ha avuto un notevole riscontro avendo ricevuto l'Ente circa 800 domande di partecipazione a seguito delle quali i candidati più giovani hanno vinto la partecipazione ad un corso per il conseguimento di una licenza di volo a motore, una di volo a vela, una di paracadutismo, un attestato di volo libero, una di ULM e una di parapendio.

Per le rimanenti assegnazioni sono ancora in corso le selezioni presso gli Aero Club federati.

Signori Presidenti,

ho cercato di esporre, se pur sinteticamente, l'attività che l'Aero Club d'Italia ha svolto nel 1990, del resto ben nota a Voi, che prendete così viva parte alla vita dell'Ente.

Vi ringrazio sentitamente per la fiducia accordatami riconfermandomi Presidente dell'Ente e della collaborazione prestata con tanta passione. Desidero ringraziare, altresì, tutti i nostri soci, Ministeri vigilanti, il CONI, Civilavia, le Forze Armate, l'Assivolo, il RAI, i membri degli Organi Collegiali e delle Commissioni, il Personale dell'Ente.

Concludo sottolineando, ancora una volta, la mia precisa volontà di proseguire nella impegnativa via intrapresa al fine di raggiungere i più ambiti obiettivi nell'esclusivo interesse dell'Aero Club d'Italia e degli Aero Club federati.

IL PRESIDENTE DELL'Ac.C.I.I.  
Mario Testa

Dopo aver illustrato l'attività dell'Ente e i risultati ottenuti, passo ora all'analisi degli elaborati e degli importi in essi contenuti.

Il conto consuntivo dell'esercizio del nostro Ente che viene sottoposto alla Vostra approvazione è stato redatto in conformità alle disposizioni emanate con il D.P.R. 18/12/79 n. 696 e si compone, ai sensi dell'art. 32 di quest'ultimo decreto del rendiconto finanziario, della situazione patrimoniale e del conto economico oltre ad una situazione amministrativa riepilogativa generale.

Gli elaborati presentano quest'anno il risultato complessivo della gestione in quanto il Ministero delle finanze, con risoluzione Ministeriale n. 550472 del 3 maggio 1989, ha riconosciuto fuori dal campo di applicazione dell'IVA le attività svolte dall'Ente perchè effettuate in conformità ai compiti istituzionali - nei confronti dei propri soci, associati o partecipanti ovvero nei confronti di associazioni che svolgono la medesima attività.

Tengo inoltre a precisare che l'incertezza degli introiti sui quali poter effettivamente contare, sia a seguito del mancato contributo del Ministero della Difesa di f. 500.000.000, sia per i proventi derivanti dal volo da diporto o sportivo, ha reso difficile e complessa la gestione finanziaria dell'Ente.

#### RENDICONTO FINANZIARIO

Dagli elaborati del settore amministrativo (allegati n. 1 e n. 2) che riportano rispettivamente, il consuntivo finanziario generale delle entrate e delle spese risulta quanto segue:

---

 XI LEGISLATURA — DISEGNI DI LEGGE E RELAZIONI — DOCUMENTI
 

---

A)	<u>Entrate di competenza</u>	
	1) Previsioni iniziali di entrata	14.665.600.000
	+ variazioni in aumento delibe-	1.581.611.634
	rate nel corso dell'esercizio	
	- variazioni in diminuzione dell'i-	6.500.000.000
	berate nel corso dell'esercizio	
	Previsioni definitive di entrata	9.747.211.634
	approvate	=====
	2) Somme riscosse	6.182.243.517
	" rimaste da riscuotere	2.275.012.095
	Totale accertamento	8.457.255.612
		=====
	3) Variazioni globali rispetto	-1.289.956.022
	alle previsioni	=====
	B) <u>Spese di competenza</u>	
	1) Previsioni iniziali di spesa	17.786.068.000
	+ variazioni in aumento deliberate	1.056.521.268
	nel corso dell'esercizio	
	- variazioni in diminuzione deliberate	9.078.701.000
	nel corso dell'esercizio	
	Totale previsioni definitive di spesa	9.763.888.268
		=====

2) Somme pagate	5.203.830.097
" rimaste da pagare	3.451.953.421
totale impegni	<u>8.655.783.518</u>
3) Variazioni globali rispetto alle previsioni	-1.108.104.750
C) <u>Residui attivi</u>	
1) Residui all'inizio dell'esercizio	<u>5.859.036.569</u>
2) Di cui: riscossi rimasti da riscuotere	<u>14.487.473.526</u>
Totale residui attivi accertati	<u>1.178.531.077</u>
Variazioni globali rispetto all'inizio dell'esercizio	<u>15.666.004.603</u>
D) <u>Residui passivi</u>	
1) Residui passivi all'inizio dell'esercizio	- 193.031.966
2) Di cui: pagati rimasti da pagare	<u>23.716.733.653</u>
Totale residui passivi impegnati	<u>9.715.539.275</u>
3) Variazione rispetto all'inizio dell'esercizio	<u>13.279.124.273</u>
	<u>22.994.663.548</u>
	- 722.070.105

Le variazioni in entrata derivano in particolare da:

- maggiori contributi del CONI	1.057.311.634
- Entrate derivanti dalle prestaz. di servizio	100.000.000
- Molo aeromobili	39.300.000
- Cessione velivoli	235.000.000
- Ritenute erariali	150.000.000
	<hr/>
	1.581.611.634
	=====
- Minori prelevamenti di depositi bancari	6.500.000.000

Le maggiori entrate sono state destinate essenzialmente al ripianamento del disavanzo previsto a causa dei mancati, auspicati contributi del Ministero dei Trasporti e del Ministero della Difesa.

Le variazioni in uscita derivano in particolare da:

1) Maggiori spese per gli organi dell'Ente	f.	+	9.000.000
2) Minori spese per il personale	"	-	12.100.000
3) Minori spese per l'acquisto di beni e prestazioni di servizio	"	-	258.660.000
4) Minori spese per prest. istituzionali	"	-	646.340.000
5) Minori spese per trasferimenti passivi	"	-	734.500.000
6) Minori spese per oneri finanziari e tributari	"	-	36.500.000
7) Minori spese legali e restituz. e rimborsi	"	-	54.700.000
8) Eliminazione fondo di riserva	"	-	150.000.000
9) Eliminazione depositi bancari	"	-	6.500.000.000
10) Ricostruzione e ripristino immobili	"	+	8.549.375
11) Maggiori spese per acquisto d'immobiliz. tecniche	"	+	453.070.893
12) Minori spese per acquisto di valori mobiliari	"	-	250.000.000
13) Maggiori spese per partite di giro per ritenute erariali	"	+	150.000.000
			<hr/>
		-	8.022.179.732

Dalla presente esposizione si evince che l'Ente ha dovuto ridurre al minimo gli interventi per prestazioni istituzionali e per contributi sportivi, sacrificando parte dei programmi previsti.



Avendo pertanto avuto la gestione finanziaria generale dell'Ente:

- una minusvalenza delle entrate accertate rispetto alle previsioni pari a milioni	- 1.289.956
- una minusvalenza delle spese impegnate rispetto alle previsioni pari a milioni	+ 1.108.105
- una variazione in diminuzione dei residui attivi di milioni	- 193.032
- una variazione in diminuzione dei residui passivi di milioni	+ 722.070
- disavanzo 1989	- 290
- differenza impegni per riaccertamenti dei residui	- 16.677
	<hr/>
	330.220

si ottiene un avanzo globale rispetto alle previsioni pari a milioni

Detto importo viene anche a coincidere con disavanzo di amministrazione esposto nell'allegato n. 6: "Situazione Amministrativa generale" al che, per la precisione, si chiude per l'appunto con un avanzo di f. 330.220.014

Proseguendo l'esame del rendiconto finanziario passiamo ad illustrare l'andamento della gestione di cassa che così si presenta:

A) - ENTRATE:	Previsioni di entrate	27.551.600.000
	Riscossioni effettuate	20.669.717.043
		<hr/>
	Differenze rispetto alle prev.	6.881.882.957
		=====
B) - SPESE:	Previsioni di spese	31.667.784.000
	Pagamenti effettuati	14.919.369.372
		<hr/>
	Differenze rispetto alle prev.	16.748.414.628
		=====

Di tale prospetto si nota che nel corso del 1990 l'Ente ha globalmente avuto un movimento finanziario fra riscossioni o pagamenti di circa f. 35.589.086.000 con un incremento di circa il 60% rispetto al 1989, in particolare derivante dalla riscossione dei fondi del rinnovo flotta.

SITUAZIONE PATRIMONIALE

La situazione patrimoniale dell'esercizio chiuso al 31/12/96 è stata redatta secondo lo schema previsto dal D.P.R. n. 696 ed è considerato nei seguenti due prospetti:

- allegato n. 4 che contiene le attività della situazione patrimoniale consolidata raffrontata con l'analoga situazione all'inizio dell'esercizio.

- allegato n. 5, che contiene le passività della situazione patrimoniale consolidata raffrontata con l'analoga situazione all'inizio dell'esercizio.

I prospetti n. 4 e 5 presentano in sintesi i seguenti risultati espressi in milioni di lire:

TOTALE ATTIVITA' 24.913,560

Disavanzo economico es. prec. 909,983

Conti d'ordine 2,500

25.826,043  
=====

TOTALE PASSIVITA' 19.755,897

Netto patrimoniale 5.088,853

Avanzo economico esercizi precedenti 630,807

Avanzo economico esercizio in corso 347,986

Conto d'ordine 2,500

25.826,043  
=====

Si evidenziano le **VARIAZIONI** (in milioni di lire) rispetto all'esercizio 1989

<u>A) Nelle attività</u>	
disponibilità liquide	+ 5.750,347
residui attivi	- 12.405,493
rimanenze attive di esercizio	+ 22,142
investimenti mobiliari	+ 8,549
costi pluriennali	
immobilizzazioni tecniche	+ 2.525,373
deficit patrimoniale	
<b>TOTALE</b>	<b>- 4.095,080</b>
<u>B) Nelle passività</u>	
residui passivi	- 6.985,656
poste rettificative dell'attivo	
patrimonio netto	+ 2.744,320
costi pluriennali	+ 146,254
<b>TOTALE</b>	<b>- 4.095,080</b>

a) a commento di tale raffronto si chiarisce che:  
l'aumento delle disponibilità liquide è da porre in relazione alla riscossione della prima rata del contributo di rinnovo flotta.

Le consistenze liquide ammontano al 31/12/90 a complessivi milioni 13.607,754' e sono depositate presso la Tesoreria dello Stato.

---

 XI LEGISLATURA — DISEGNI DI LEGGE E RELAZIONI — DOCUMENTI
 

---

b) i residui attivi sono diminuiti di oltre 12.405 milioni ed hanno una consistenza globale a fine esercizio, di milioni 3.453,543 e sono così formati:

- Contributo- Ministero dei Trasporti (ordinario)	1.152,200
- Contributo dal CONI	10,000
- CREDITI Aero Club federati per:	
a) quote e contributi associativi e prest. di servizi	198,026
b) vendita pubblicazioni	3,421
c) nolo velivoli ed apparati	75,557
d) rimborso parziale assicurazione	95,205
e) cessione velivoli, paracadute e materiale	60,576
f) proventi derivanti da prestazioni di servizi	193,086
g) recuperi e rimborsi diversi	87,451
h) entrate eventuali	5,219
- CREDITI diversi:	
risarcimento danni immobili di V. Cesare Beccaria	55,884
da riscuotere da diversi per somme anticipate (partire di giro ec)	1.221,165
interessi attivi da riscuotere su depositi bancari e ccp	3,243
ritiro depositi a cauzione	2,500
riscossione di crediti diversi dallo Stato	235,160
riscossione di mutui	26,359
alienazione di beni	28,082
	<hr/>
	3.453,543

c) Le rimanenze attive di esercizio presentano un decremento di oltre 24 milioni e risultano così costituite da:

- pubblicazioni e distintivi                      £.    41.029.128

- d) gli investimenti mobiliari non hanno subito movimenti.
- e) per quanto riguarda il cespite immobiliare (palazzina di via C. Beccaria) è iscritto in inventario al suo costo storico di f. 3.450.000, incremento delle spese sostenute negli ultimi esercizi.
- f) le immobilizzazioni tecniche risultano in f. 7.135.659.400 per l'importo di differenza fra i nuovi acquisti e le alienazioni avvenute nell'anno nonché modificati con le variazioni patrimoniali e la riclassificazione secondo il disposto DPR 696/79.
- g) Nel deficit patrimoniale si trova iscritto il disavanzo economico degli esercizi precedenti di lire 909.982.666.

Detta voce rappresenta in sostanza una posta rettificativa del patrimonio netto dell'Ente.

- h) I residui passivi sono, nel 1990, diminuiti di f. 7.000.000 - sostanzialmente per l'accantonamento dei fondi del piano di rinnovo flotta - ed hanno una consistenza globale a fine esercizio di milioni 16.731.077.694 sono così formati:
- |   |         |           |
|---|---------|-----------|
| - da pagare per spese per gli orfani dell'Ente (organi amministrativi e Collegio Sindacale)   | milioni | 78,148    |
| - idem per gli oneri per il personale in attività di servizio                                 | "       | 171,671   |
| - idem per l'acquisto di beni di consumo e servizi  | "       | 596,897   |
| - idem per prestazioni istituzionali (attività sportiva Ae.C. federati e corsi paracadutismo) | "       | 1.699,864 |
| - idem per trasferimenti passivi (contributi agli Ae.C. federati)                             | "       | 1.349,573 |

- idem per oneri finanziari	"	0,200
- idem per oneri tributari	"	3,922
- idem per restituzioni e rimborsi diversi	"	27,243
- idem per liti, arbitraggi e risarcimenti	"	23,175
- idem per riprestino e ristrutturazione immobile di V. Beccaria	"	68,533
- idem per acquisto di velivoli ed apparati, impianti, attrezza- e macchinari	"	12.260,441
- idem per acquisto di titoli	"	105,970
- idem per indennità anzianità personale dipendente	"	287,421
- idem per partite di giro	"	58,919
		16.703,078
	TOTALE	16.703,078

=====

I) Le poste rettificative dell'attivo presentano un incremento complessivo di milioni 146,254 la loro consistenza globale a fine esercizio è di milioni 3.024,819 pertanto le corrispondenti voci dell'attivo pari a complessivi milioni 7.136 per immobilizzazioni tecniche, mobili e veicoli risultano ammortizzati per il 40,33%

In sede di illustrazione del conto economico completeremo il commento a queste voci indicando i criteri e le percentuali adottate per gli ammortamenti eseguiti.

Osservazioni degne di nota che emergono dall'esame degli elaborati sono le seguenti:

a) il conto economico dell'esercizio 90 chiude con un avanzo di  
milioni . . . . . 347,986  
dovuto principalmente alla gestione del nuovo piano di rinnovo della flotta

b) le disponibilità liquide totali dell'Ente sono pari a milioni 13.607,754, dovute  
per la maggior parte alla riscossione delle rate del nuovo piano di rinnovo della  
flotta

c) i residui attivi pari a f. 3.453,543 sono coperti per f. 11.110 milioni alla registra-  
zione del contributo ordinario del Ministero dei Trasporti

d) le rimanenze attive di esercizio (pubblicazioni, distintivi) sono pari a milioni  
41,025

e) gli investimenti immobiliari (immobile di Via Cesare Beccaria) sono riportati in attivo  
per il valore di acquisto incrementati dalle spese di consolidamento

f) le immobilizzazioni tecniche sono rappresentate per la maggior parte dai velivoli  
di proprietà dell'Ente pari a milioni 7.135,659

g) le poste rettificative dell'attivo della gestione ordinaria comprendono:

1- il fondo relativo al cespite di Via Cesare Beccaria per f. 3.450.000

2- i fondi di ammortamento automezzi, ammortamento impianti di carburante, ammortamento aviorimesse  
ed ammortamento velivoli ed apparati nella loro consistenza di fine esercizio risultante dopo  
averli incrementati delle quote di ammortamento risultanti a chiusura dell'esercizio per i ve-  
livoli ed apparati nella loro consistenza di fine esercizio e diminuiti per il balore dei beni  
alienati.

CONTO ECONOMICO

Il conto economico dell'esercizio è contenuto nell'allegato n. 3

Tale prospetto si può così sintetizzare (in milioni di lire)

BILANCIO GENERALEPARTE CORRENTE

ENTRATE + 7.023,364

SPESE - 6.780,618

AVANZO DI PARTE CORRENTE + 242,746

MOVIMENTI NON FINANZIARI

Ammortamenti + 322,376

Sopravvenienze passive e insussist. attive - 772,838

Svalutazioni e deprezzamenti + 84,175

Entrate/accert. di comp. di succes. -

Aggiornamento indennità di anzianità + 50,000

Sopravvenienze attive e insuss. passive + 211,046

AVANZO + 347,986



Esaminiamo ora il conto economico nelle sue varie componenti:

PARTE CORRENTE

La maggior parte delle entrate è da identificarsi nei contributi del Ministero dei Trasporti (ordinario e finalizzato) e del CONI così articolati:

MINISTERO DEI TRASPORTI

Millioni 1.110,000

C.O.N.I.

" 4.801,512

per un ammontare globale di 5.911,512

che rappresentano circa il 68% di tutte le entrate correnti. Le altre entrate derivano dai proventi per il volo da doporbo o sportivo e dalle quote federative annuali versate dagli Aero Club federati.

Per quanto riguarda le spese correnti notiamo che le voci più consistenti sono: (in milioni di lire)

- I trasferimenti passivi (contributi agli Ae.C. federati)	millioni	1.466,757
- Le prestazioni istituzionali (attività sportiva)	"	1.706,668
- Gli oneri per il personale	"	1.724,016
- Le spese per l'acquisto di beni di consumo (oneri amm.vi)	"	1.570,522
- Spese per gli organi dell'Ente	"	258,557

MOVIMENTI NON FINANZIARI

Le entrate dei movimenti non finanziari sono costituite da:

Variazioni patrimoniali straordinarie dovute al riaccertamento dei residui passivi, alle sopravvenienze di beni e rettifica anno 1982

722,838  
=====

Le uscite dei movimenti non finanziari

sono costituite da:

- a) aggiornamento indennità del personale
- b) eliminazione impianti non ammortizzati
- c) ammortamenti e deperimenti per complessivi milioni:

50,000  
84,175  
322,376

ALIQUOTA

Macchine da ufficio elettron.	30	39,877
" " elettromecc.	-	
Mobili e arredi di ufficio	6	5,015
Automezzi	20	14,059
Aviorimesse e imp. carb.	2	4,330
Velivoli e apparati	8	210,108
Attrezzature	20	48,986
Costi pluriennali	-	211,046
d) Variazioni patrimoniali straord.	-	

667,597

Alcuni cenni finali restano ancora doverosamente da fornire sulla situazione del personale dipendente che si compone di 36 unità così suddivise:

Direttore Generale	n.	1
- VIII qualifica funzionale	n.	5
- VII qualifica funzionale	n.	6
- VI qualifica funzionale	n.	9
- V qualifica funzionale	n.	7
- IV qualifica funzionale	n.	4 di cui 3 con controllo a tempo determinato
- III qualifica funzionale	n.	4

Il rapporto di lavoro del personale dipendente è regolato ed inquadrato dalla Legge 20/3/1975 n. 70 dal DPR 13/1/1990 n. 43 e dal regolamento Organico del Personale di cui al Decreto Interministeriale del 6/1/83.

Come già esposto più sopra l'indennità di anzianità maturata al 31/12/90 è stata totalmente accantonata e, per il trattamento di previdenza, il personale è iscritto all'I.N.P.S. ed i relativi versamenti sono stati tutti regolarmente effettuati.

---

Signori Presidenti e Delegati degli Enti Federati,

con quanto precedentemente esposto ritengo di aver fornito tutti gli elementi necessari a valutare la situazione quale si presentava alla fine dell'esercizio 89 evidenziando gli avvenimenti e risultati più qualificanti conseguiti nell'anno.

Per completare il quadro, il Presidente del Collegio Sindacale illustrerà la relazione di tale organo.

A questo punto non mi resta che di chiedervi di approvare questa relazione con l'annesso bilancio consuntivo.

PER COPIA CONFORME

IL DIRETTORE GENERALE

(Francesco...)

IL PRESIDENTE



RELAZIONE  
DEL COLLEGIO DEI REVISORI



COLLEGIO DEI REVISORI DEI CONTI

DELL'AERO CLUB D'ITALIA

RELAZIONE

AL BILANCIO CONSUNTIVO PER

L'ESERCIZIO FINANZIARIO

1990

(redatto ai sensi dell'art. 2,  
capo VI, Titolo I del D.P.R. 696  
del 18 dicembre 1979)

Roma, 11 aprile 1991





Il bilancio consuntivo per il 1990 dell'Aeroclub d'Italia sottoposto all'approvazione dell'Assemblea generale è stato redatto in conformità alle vigenti disposizioni di legge (D.P.R. 696, 18/12/79) e corrisponde alle scritture contabili esaminate da questo collegio nel corso delle periodiche verifiche eseguite. Esso si compone di tre parti:

- rendiconto finanziario;
- situazione patrimoniale;
- conto economico.

#### Rendiconto Finanziario

##### a) Competenza

La gestione di competenza dell'Ente con un disavanzo pari a lire 198.527.906 risultante dal seguente movimento di flussi:

	Prev. defin. Accert/Impegni	Riscos/Pagamen.	Residui del 1990
- Entrate f.	8.457.255.612	6.182.243.517	2.275.012.095
- Uscite f.	8.655.783.518	5.203.830.097	3.451.953.421
- Disavanzo	198.527.906		

Il disavanzo di L. 198.527.906, al quale occorre sommare quello dello scorso anno pari a L. 290.219, ha trovato copertura nell'avanzo di amministrazione realizzato alla fine dell'anno per L. 330.220.014.

Complessivamente la previsione iniziale di competenza è stata modificata con variazioni per minori entrate per L. 1.289.956.022 e con variazioni per minori spese, necessarie per adeguare queste alle prime, per L. 1.108.104.750.

Lo sbilancio finanziario dell'Ente trova origine nella diversa dinamica manifestata dai flussi di entrata rispetto a quelli di spesa. L'andamento dei primi infatti non è sufficiente a contenere il lievitare dei prezzi che si aggiunge ai fattori intrinseci di dilazione delle spese di funzionamento (personale, contratti,...).

L'operare di questi automatismi della spesa renderà sempre più problematico l'equilibrio della gestione se non si adeguerà quanto prima il sistema delle entrate. Giova appena sottolineare che in una struttura della finanza pubblica come quella del nostro paese, il cui effetto di contenimento del disavanzo ha già comportato a carico dell'Ente la cancellazione del contributo del Ministero della Difesa, l'unica possibilità di pareggio contabile resta affidata all'incremento delle entrate proprie. Un primo tentativo in questa direzione è già stato operato per quanto attiene alle quote degli iscritti, ma la cifra annua del contributo (fissata in L. 33.000) resta irrisoria sia in rapporto al complesso delle entrate totali (6.60%) che in termini assoluti se riferita alla realtà socio-economica del paese.

I rischi sono evidenti specie se si proietta il quadro testè tracciato sull'esercizio in corso, ove le tendenze evolutive della spesa sembrano trovare supporto nelle nuove esigenze finanziarie che si verranno ad esprimere sia con i lavori per la conservazione e ristrutturazione della sede di Via Beccaria sia con il maggior onere per il personale in conseguenza delle nuove assunzioni. Tali costi, infatti, dovrebbero modificare in senso peggiorativo i rapporti attualmente esistenti tra spesa complessiva e attività di istituto a vantaggio di quelli con le spese di funzionamento.

Per una migliore comprensione in allegato alla relazione è stato predisposto uno schema nel quale sono riportati, in valore assoluto e percentuale, gli attuali termini di raffronto espressi dai principali flussi di bilancio.

b) Residui.

La situazione dei residui dell'Ente può essere così sintetizzata (per valori espressi in migliaia di lire):

	1/1/1990	Riscossioni	Variazioni	31/12/90
Residui attivi	15.859.036	14.128.453	-193.032	1.537.551
	1/1/1990	Pagamenti	Variazioni	31/12/90
Residui passivi	23.716.734	9.715.539	-722.070	13.279.124

nel corso dell'anno si è proceduto con i due diversi momenti al riaccertamento complessivo dei residui per renderli più rispondenti alla loro effettiva esigibilità. Come si evince dallo schema le variazioni intervenute hanno interessato, seppure in termini quantitativi diversi, le due consistenze.

Per quanto concerne gli attivi giova sottolineare che la riscossione delle varie tranches del contributo del Ministero dei Trasporti, connesso al piano di rinnovo della flotta, ha ridotto considerevolmente la loro consistenza finale rendendoli fisiologici con l'attività dell'Ente.

Per i passivi, invece, il loro processo di smaltimento resta condizionato dalla acquisizione degli aeromobili previsti dal citato piano di rinnovo e dalla presentazione della necessaria rendicontazione da parte degli aeroclubs federati (trasferimenti e le altre prestazioni istituzionali).

La consistenza finale dei residui, vale a dire comprensiva anche di quelli originati dalla gestione del 1990, è per gli attivi pari a L. 3.453.543.172 per i passivi pari a L. 16.731.077.694.

c) Cassa

Il consuntivo della gestione di cassa è validamente espresso dalla situazione finanziaria in allegato dalla quale si evince che a seguito delle variazioni apportate ai flussi di competenza e al riaccertamento dei residui si è determinato un avanzo di amministrazione di L. 330.220.014.

Le disponibilità liquide giacenti presso la competente sezione di tesoreria provinciale di Roma ammontano a L.13.607.754.536.

Situazione Patrimoniale e Conto Economico

Al riguardo il collegio non ha osservazioni da formulare rispetto

a quanto già evidenziato nella relazione al bilancio predisposta dal Presidente dovendo ritenere congrue con la realtà le valutazioni ivi espresse. Si concorda quindi con la stima delle rimanenze e con i coefficienti di ammortamento utilizzati corrispondenti agli affettivi deperimenti della struttura patrimoniale.

Considerazioni finali.

In relazione a quanto precede, considerato che le risultanze espresse in bilancio corrispondono alla somma dei valori contenuti nei libri contabili, questo collegio esprime parere favorevole all'approvazione del conto consuntivo dell'Ente.

IL COLLEGIO DEI REVISORI DEI CONTI

*Alfredo Rinaldi*  
*Mario Leoni*  
*Luigi...*  
*...*

PER COPIA CERTIFICATA  
IL DIRETTORE GENERALE  
(Firma)

ALLEGATI

## XI LEGISLATURA — DISEGNI DI LEGGE E RELAZIONI — DOCUMENTI

		CONTO CONSUNTIVO ENTRATA 1990					
		competenza					
111000 I		ENTRATE CONTRIBUTIVE					
		Cat. 1 ALIQUOTE CONTRIBUTIVE DATORI DI LAVORO E/O ISCRITTI					
	Preventivo	Variazioni	Prevent. def.	totale acc.	Riscosse	Da riscuotere	Residui al 1/1/1990
	550.000.000	8.427.809	558.427.809	558.427.809	466.864.023	91.563.786	264.923.733
TOT. Tit. I	550.000.000	8.427.809	558.427.809	558.427.809	466.864.023	91.563.786	264.923.733
111000 II		ENTRATE DERIVANTI DA TRASFERIMENTI CORRENTI					
		Cat. 3 DA PARTE STATO					
	Preventivo	Variazioni	Prevent. def.	totale acc.	Riscosse	Da riscuotere	Residui al 1/1/1990
	1.110.000.000	-500.000.000	1.110.000.000	1.110.000.000	0	1.110.000.000	13.152.200.000
di cui:							
Trasporti	1.110.000.000	0	1.110.000.000	1.110.000.000	0	1.110.000.000	13.152.200.000
Difesa	500.000.000	-500.000.000	0	0	0	0	0
		Cat. 6 TRASF. ALTRI ENTI DEL SETTORE PUBBLICO					
	Preventivo	Variazioni	Prevent. def.	totale acc.	Riscosse	Da riscuotere	Residui al 1/1/1990
	4.831.511.634	-30.000.000	4.801.511.634	4.801.511.634	4.791.511.634	10.000.000	249.000.000
di cui:							
COMI	4.831.511.634	-30.000.000	4.801.511.634	4.801.511.634	4.791.511.634	10.000.000	249.000.000
TOT. Tit. II	8.441.511.634	-530.000.000	5.911.511.634	5.911.511.634	4.791.511.634	1.120.000.000	13.402.000.000
111000 III		ALTRE ENTRATE					
		Cat. 7 VENDITA DI BENI E PRESTAZIONE DI SERVIZI					
	Preventivo	Variazioni	Prevent. def.	totale acc.	Riscosse	Da riscuotere	Residui al 1/1/1990
	439.300.000	25.533.712	464.833.712	464.833.712	306.463.293	158.370.419	321.874.095
di cui:							
vend. pubbl.	50.000.000	-32.017.977	17.982.023	17.982.023	15.690.173	2.291.850	4.529.201
Prest. ser.	350.000.000	24.687.030	374.687.030	374.687.030	283.733.120	90.953.910	212.731.740
Auto est.	39.300.000	32.864.679	72.164.679	72.164.679	7.040.000	65.124.679	102.659.364
		Cat. 8 REDDITI E PROV. PATRIMONIALI					
	Preventivo	Variazioni	Prevent. def.	totale acc.	Riscosse	Da riscuotere	Residui al 1/1/1990
	18.400.000	-12.355.110	6.044.890	6.044.890	2.049.656	3.995.234	1.570.640
		Cat. 9 POSTE CORRETTIVE					
	Preventivo	Variazioni	Prevent. def.	totale acc.	Riscosse	Da riscuotere	Residui al 1/1/1990
	315.000.000	-264.104.249	50.895.751	50.895.751	23.173.574	27.722.177	366.004.205

## XI LEGISLATURA — DISEGNI DI LEGGE E RELAZIONI — DOCUMENTI

residui				CASSA			
Riscossi	Variazioni	Res +/- Var.	Residui al 31/12/1990	Somme Prev.	Somme Riscosse	Variazioni	TOTALE RESIDUI
160.889.747	2.420.000	267.351.733	106.461.986	550.000.000	627.753.770	77.753.770	198.075.772
160.889.747	2.420.000	267.351.733	106.461.986	550.000.000	627.753.770	77.753.770	198.075.772
Riscossi	Variazioni	Res +/- Var.	Residui al 31/12/1990	Somme Prev.	Somme Riscosse	Variazioni	TOTALE RESIDUI
109.997.600	-2.400	13.152.197.600	42.200.000	19.770.000.000	13.109.997.600	-6.610.002.400	1.152.200.000
109.997.600 0	-2.400 0	13.152.197.600 0	42.200.000 0	19.770.000.000 500.000.000	13.109.997.600 0	-6.610.002.400 -500.000.000	1.152.200.000 0
Riscossi	Variazioni	Res +/- Var.	Residui al 31/12/1990	Somme Prev.	Somme Riscosse	Variazioni	TOTALE RESIDUI
249.800.000	0	249.800.000	0	3.774.200.000	5.041.311.634	1.267.111.634	10.000.000
249.800.000	0	249.800.000	0	3.774.200.000	5.041.311.634	1.267.111.634	10.000.000
Riscossi	Variazioni	Res +/- Var.	Residui al 31/12/1990	Somme Prev.	Somme Riscosse	Variazioni	TOTALE RESIDUI
359.797.600	-2.400	13.401.997.600	42.200.000	23.494.200.000	18.151.309.234	-5.342.890.766	1.162.200.000
Riscossi	Variazioni	Res +/- Var.	Residui al 31/12/1990	Somme Prev.	Somme Riscosse	Variazioni	TOTALE RESIDUI
200.442.870	202.662	322.156.747	113.713.877	330.000.000	514.906.163	184.906.163	272.084.296
3.240.024	-161.050	4.360.931	1.128.907	50.000.000	18.930.197	-31.069.803	3.420.737
111.043.452	443.717	213.175.452	102.132.000	250.000.000	394.776.572	144.776.572	193.085.910
92.206.394	0	102.659.364	10.452.970	30.000.000	99.746.394	69.246.394	75.577.642
Riscossi	Variazioni	Res +/- Var.	Residui al 31/12/1990	Somme Prev.	Somme Riscosse	Variazioni	TOTALE RESIDUI
109.844	-1.413.720	156.920	47.076	33.400.000	2.959.500	30.440.500	3.242.310
Riscossi	Variazioni	Res +/- Var.	Residui al 31/12/1990	Somme Prev.	Somme Riscosse	Variazioni	TOTALE RESIDUI
211.296.849	-265.009	366.619.196	155.322.347	350.000.000	234.470.423	115.529.577	191.044.524
100.095.774	-265.009	225.912.157	07.011.501	250.000.000	101.209.110	88.730.652	87.841.592

## XI LEGISLATURA — DISEGNI DI LEGGE E RELAZIONI — DOCUMENTI

Cat. 10		ENTRATE NON CLASSIFICABILI					
Preventivo	Variazioni	Prevent. def.	totale acc.	Riscosse	Da riscuotere	Residui al 1/1/1990	
24.000.000	7.650.000	31.650.000	31.650.000	26.430.900	5.219.100	67.004.069	
di cui: event. II							
24.000.000	7.650.000	31.650.000	31.650.000	26.430.900	5.219.100	12.000.000	
Preventivo	Variazioni	Prevent. def.	totale acc.	Riscosse	Da riscuotere	Residui al 1/1/1990	
101. Tit. III	796.700.000	-243.275.647	553.424.353	358.917.423	194.506.930	758.212.997	
TITOLO IV		ENTRATE PER ALIENAZIONE BENI E RISCOSSIONI DI CREDITI					
Cat. 12		ALIENAZIONE IMM. TECNICHE					
Preventivo	Variazioni	Prevent. def.	totale acc.	Riscosse	Da riscuotere	Residui al 1/1/1990	
245.000.000	-114.900.000	130.100.000	130.100.000	72.766.000	57.334.000	94.924.031	
Cat. 13		REALIZZO DI VAL. MOBILIARI					
Preventivo	Variazioni	Prevent. def.	totale acc.	Riscosse	Da riscuotere	Residui al 1/1/1990	
0	0	0	0	0	0	0	
Cat. 14		RISCOSSIONE CREDITI					
Preventivo	Variazioni	Prevent. def.	totale acc.	Riscosse	Da riscuotere	Residui al 1/1/1990	
144.000.000	-143.993.700	6.300	6.300	6.300	0	267.703.240	
Preventivo	Variazioni	Prevent. def.	totale acc.	Riscosse	Da riscuotere	Residui al 1/1/1990	
101. Tit. IV	389.000.000	-258.893.700	130.106.300	130.106.300	72.772.300	57.334.000	
TITOLO VI		ACCENZIONE DI PRESTITI					
Cat. 19		ASSUNZIONE DI MUTUI					
Preventivo	Variazioni	Prevent. def.	totale acc.	Riscosse	Da riscuotere	Residui al 1/1/1990	
0	0	0	0	0	0	0	
Preventivo	Variazioni	Prevent. def.	totale acc.	Riscosse	Da riscuotere	Residui al 1/1/1990	
101. Tit. VI	0	0	0	0	0	0	
TITOLO VII		PARTITE DI GIRO					
Cat. 22		PARTITE DI GIRO					
Preventivo	Variazioni	Prevent. def.	totale acc.	Riscosse	Da riscuotere	Residui al 1/1/1990	
1.570.000.000	-266.214.484	1.303.785.516	1.303.785.516	492.170.137	811.607.379	1.071.192.566	
Preventivo	Variazioni	Prevent. def.	totale acc.	Riscosse	Da riscuotere	Residui al 1/1/1990	
101. Tit. VII	1.570.000.000	-266.214.484	1.303.785.516	1.303.785.516	492.170.137	811.607.379	
CONSUMATIVO		1/1/1990					
ENTRATA 1990	2.247.213.634	-3.289.956.022	8.457.255.612	8.457.255.612	6.102.243.517	2.275.012.095	
		15.059.036.569					



## XI LEGISLATURA — DISEGNI DI LEGGE E RELAZIONI — DOCUMENTI

Riscossi	Variazioni	Res +/- Var.	Residui al 31/12/1990	Somme Prev.	Somme Riscosse	Variazioni	TOTALE RESIDUI
9.000.000	-3.000.000	64.884.069	55.884.069	74.000.000	35.430.900	-11.430.900	61.103.169
9.000.000	-3.000.000	9.000.000	0	74.000.000	35.430.900	-11.430.900	5.219.100
Riscossi	Variazioni	Res +/- Var.	Residui al 31/12/1990	Somme Prev.	Somme Riscosse	Variazioni	TOTALE RESIDUI
420.849.563	-4.396.067	753.816.932	324.967.369	737.400.000	787.766.986	50.366.986	519.474.299
Riscossi	Variazioni	Res +/- Var.	Residui al 31/12/1990	Somme Prev.	Somme Riscosse	Variazioni	TOTALE RESIDUI
51.803.172	-11.716.139	83.707.892	31.324.720	50.000.000	124.649.172	74.649.172	89.658.720
Riscossi	Variazioni	Res +/- Var.	Residui al 31/12/1990	Somme Prev.	Somme Riscosse	Variazioni	TOTALE RESIDUI
0	0	0	0	0	0	0	0
Riscossi	Variazioni	Res +/- Var.	Residui al 31/12/1990	Somme Prev.	Somme Riscosse	Variazioni	TOTALE RESIDUI
1.764.035	-2.060.000	265.783.240	264.019.205	0	1.770.335	1.770.335	264.019.205
Riscossi	Variazioni	Res +/- Var.	Residui al 31/12/1990	Somme Prev.	Somme Riscosse	Variazioni	TOTALE RESIDUI
53.647.207	-13.716.139	340.991.132	295.343.925	50.000.000	126.419.507	76.419.507	352.677.925
Riscossi	Variazioni	Res +/- Var.	Residui al 31/12/1990	Somme Prev.	Somme Riscosse	Variazioni	TOTALE RESIDUI
0	0	0	0	1.000.000.000	0	-1.000.000.000	0
Riscossi	Variazioni	Res +/- Var.	Residui al 31/12/1990	Somme Prev.	Somme Riscosse	Variazioni	TOTALE RESIDUI
0	0	0	0	1.000.000.000	0	-1.000.000.000	0
Riscossi	Variazioni	Res +/- Var.	Residui al 31/12/1990	Somme Prev.	Somme Riscosse	Variazioni	TOTALE RESIDUI
484.289.409	-177.345.360	893.847.206	409.557.797	1.720.000.000	976.467.546	-743.532.454	1.221.165.176
Riscossi	Variazioni	Res +/- Var.	Residui al 31/12/1990	Somme Prev.	Somme Riscosse	Variazioni	TOTALE RESIDUI
484.289.409	-177.345.360	893.847.206	409.557.797	1.720.000.000	976.467.546	-743.532.454	1.221.165.176
Riscossi	Variazioni	Res +/- Var.	Residui al 31/12/1990	Somme Prev.	Somme Riscosse	Variazioni	TOTALE RESIDUI
14.407.473.526	-193.031.966	15.666.004.603	1.178.531.077	27.551.600.000	20.669.717.043	-6.881.882.957	3.453.543.172

## XI LEGISLATURA — DISEGNI DI LEGGE E RELAZIONI — DOCUMENTI

TITOLO I Spese Correnti		CONTO		CONSUNTIVO		SPESA 1990		
Cat. 1				COMPETENZA				
Preventivo	Variazioni	Prevent. def.	Impegno	Pagato	Da Pagare	Residui al 1/1/1990		
767.000.000	-3.442.567	258.557.433	258.557.433	185.903.070	72.654.363	62.130.828		
di cui:								
Pres. Vice Pre	144.000.000	-97.787	143.907.713	143.907.713	116.385.160	27.522.553	32.080.908	
Org. Coll. e An	95.000.000	-375.106	94.624.894	94.624.894	50.815.765	43.809.129	28.985.300	
Cat. 2		ONERI PER IL PERSONALE						
Preventivo	Variazioni	Prevent. def.	Impegno	Pagato	Da Pagare	Residui al 1/1/1990		
1.812.800.000	-88.783.498	1.724.016.502	1.724.016.502	1.562.775.488	161.241.014	155.090.126		
di cui:								
Silpendi	1.096.500.000	-10.879.333	1.085.620.667	1.085.620.667	1.061.182.731	24.437.936	78.305.528	
Lavoro st.	174.400.000	0	174.400.000	174.400.000	114.304.836	60.015.164	32.530.541	
Oneri A.P.	459.000.000	-72.035.695	386.964.305	386.964.305	334.946.692	52.017.613	30.907.729	
Acc. Sanit.	400.000	-280.700	119.300	119.300	0	119.300	175.494	
Cat. 4		SPESE PER BENI E SERVIZI						
Preventivo	Variazioni	Prevent. def.	Impegno	Pagato	Da Pagare	Residui al 1/1/1990		
1.657.424.000	-86.901.688	1.570.522.312	1.570.522.312	1.098.911.211	471.611.101	577.192.377		
di cui:								
Stampa e Prog.	109.700.000	-9.729	109.690.271	109.690.271	48.340.271	61.350.000	76.064.800	
Acquis. stam.	35.000.000	-10.620	34.989.380	34.989.380	31.184.380	3.805.000	4.041.078	
Mat. Cons. G.O.	220.000.000	-2.940.737	217.059.263	217.059.263	159.053.835	58.005.428	56.527.227	
Spese resp.	32.000.000	-337.509	31.662.491	31.662.491	26.282.491	5.380.000	8.021.790	
Vest. lo e div	3.000.000	-366.560	2.633.440	2.633.440	2.633.440	0	392.720	
Fitto locali	76.200.000	0	76.200.000	76.200.000	76.200.000	0	0	
Spese studi	131.600.000	-87.500	131.512.500	131.512.500	397.500	131.115.000	2.833.000	
Tess. dist.	50.000.000	-580.240	49.419.760	49.419.760	49.419.760	0	48.019.499	
Clod. sport.	9.000.000	-5.635.100	3.364.900	3.364.900	0	3.364.900	48.632.165	
Cat. 5		SPESE PER PRESTAZIONI ISTITUZIONALI						
Preventivo	Variazioni	Prevent. def.	Impegno	Pagato	Da Pagare	Residui al 1/1/1990		
1.766.660.000	-59.971.663	1.706.688.337	1.706.688.337	570.778.557	1.135.909.780	1.690.600.059		
di cui:								
V. a bulore	445.200.000	-3.102.250	442.097.750	442.097.750	205.871.830	236.225.920	340.321.156	
V. a vela	375.900.000	-300.000	375.600.000	375.600.000	176.597.066	199.002.934	277.700.109	
Parac. ses.	304.000.000	-1.313.950	302.686.050	302.686.050	22.765.782	279.919.268	417.217.736	
Aeromob. spa.	115.000.000	-9.689.581	105.310.419	105.310.419	24.542.879	133.427.540	129.408.104	
Corse istr.	267.200.000	-30.926.606	236.273.394	236.273.394	111.000.000	125.273.394	275.201.634	
Corse rituale	35.800.000	-80.000	35.720.000	35.720.000	0	35.720.000	123.271.810	
Attiv. sport.	130.900.000	-9.814.325	121.085.674	121.085.674	0	121.085.674	157.218.150	

## XI LEGISLATURA — DISEGNI DI LEGGE E RELAZIONI — DOCUMENTI

RESIDUI		PASSIVI		CASSA				TOTALE RESIDUI
Pagati	Variazioni	Res - Var.	Residui al 31/12/1990	Somme Prev.	Somme Pagate	Variazioni	TOTALE RESIDUI	
37.035.970	-19.609.344	42.529.464	5.493.514	256.000.000	272.939.040	-33.060.960	78.147.877	
16.107.295	-15.973.613	16.107.295	0	100.000.000	132.492.455	-507.545	27.522.553	
20.928.675	-3.621.331	25.363.969	4.435.294	90.000.000	71.744.440	-18.255.560	48.244.423	
Pagati	Variazioni	Res - Var.	Residui al 31/12/1990	Somme Prev.	Somme Pagate	Variazioni	TOTALE RESIDUI	
106.091.626	-38.568.007	116.522.119	10.430.493	1.842.800.000	1.668.867.114	-173.932.886	171.671.507	
31.797.790	-36.558.115	41.747.413	9.949.623	1.100.000.000	1.092.900.521	-7.019.479	34.387.559	
31.980.911	-557.630	31.980.911	0	174.400.000	146.365.747	-28.034.253	60.015.164	
30.425.859	-1.000	30.906.729	490.870	500.000.000	373.372.551	-126.627.449	52.498.483	
0	-175.494	0	0	400.000	0	-400.000	119.300	
Pagati	Variazioni	Res - Var.	Residui al 31/12/1990	Somme Prev.	Somme Pagate	Variazioni	TOTALE RESIDUI	
257.055.645	-194.051.160	302.341.217	125.285.572	1.990.684.000	1.355.966.856	-634.717.144	596.896.673	
75.829.508	-235.292	75.829.508	0	130.000.000	124.169.779	-5.830.221	61.350.000	
743.328	-3.297.750	743.328	0	35.000.000	31.927.708	-3.072.292	3.805.000	
36.493.934	-18.603.060	37.924.167	1.430.233	230.000.000	195.547.769	-34.452.231	59.435.661	
7.666.190	-355.600	7.666.190	0	115.000.000	33.940.681	-81.051.319	5.300.000	
0	-392.720	0	0	3.000.000	2.633.440	-366.560	0	
0	0	0	0	110.000.000	76.200.000	-33.800.000	0	
2.131.220	-500.000	2.333.000	201.780	25.000.000	2.528.720	-22.471.280	131.316.780	
1.909.467	-28.113.640	19.905.859	17.996.392	105.000.000	57.544.802	-47.455.198	17.926.392	
5.817.165	-42.815.000	5.817.165	0	40.000.000	5.817.165	-34.182.835	3.364.900	
Pagati	Variazioni	Res - Var.	Residui al 31/12/1990	Somme Prev.	Somme Pagate	Variazioni	TOTALE RESIDUI	
888.796.969	-235.849.247	1.452.750.812	563.953.843	2.443.000.000	1.459.575.526	-983.424.474	1.699.863.623	
208.132.313	-63.510.593	276.810.603	68.678.290	600.000.000	414.004.143	-185.995.857	304.904.210	
108.400.000	-17.226.409	220.503.700	112.103.700	400.000.000	284.927.066	-115.002.934	311.106.634	
231.265.571	-56.100.457	361.104.279	129.838.708	280.000.000	254.032.353	-25.967.647	409.757.976	
73.678.747	-27.559.758	101.048.346	28.169.599	171.000.000	98.221.626	-72.778.374	161.597.139	
155.100.767	-34.090.736	241.110.908	86.010.141	550.000.000	266.100.767	-283.899.233	211.283.535	
62.505.554	-31.386.256	91.885.554	29.300.000	97.000.000	62.585.554	-34.414.446	55.020.000	
42.397.707	-5.967.838	151.251.112	108.853.405	250.000.000	42.397.707	-207.602.293	279.939.079	

## XI LEGISLATURA — DISEGNI DI LEGGE E RELAZIONI — DOCUMENTI

Cat. 6		TRASFERIMENTI PASSIVI					Residui al
Preventivo	Variazioni	Prevent. def.	Impegno	Pagato	Da Pagare	1/1/1990	
1.471.500.000	-4.743.389	1.466.756.612	1.466.756.612	287.756.612	1.179.000.000	1.601.275.133	
di cui:							
A.C. aerodid.	700.000.000	0	700.000.000	700.000.000	0	700.000.000	794.380.500
A.C. motore	150.000.000	0	150.000.000	150.000.000	6.000.000	144.000.000	124.130.000
A.C. paracad.	22.000.000	0	22.000.000	22.000.000	0	22.000.000	73.300.000
A.C. conven.	146.800.000	-4.729.000	142.071.000	142.071.000	130.071.000	12.000.000	12.000.000
elicotteri	120.000.000	0	120.000.000	120.000.000	120.000.000	0	0
Cat. 7		ONERI FINANZIARI					Residui al
Preventivo	Variazioni	Prevent. def.	Impegno	Pagato	Da Pagare	1/1/1990	
3.000.000	-157.860	2.842.140	2.842.140	2.842.140	0	1.221.501	
Cat. 8		ONERI TRIBUTARI					Residui al
Preventivo	Variazioni	Prevent. def.	Impegno	Pagato	Da Pagare	1/1/1990	
34.584.000	-3.552.141	31.031.859	31.031.859	27.156.969	3.874.890	44.767.786	
Cat. 9		POSTE CORRETTIVE					Residui al
Preventivo	Variazioni	Prevent. def.	Impegno	Pagato	Da Pagare	1/1/1990	
200.000.000	-200.000.000	0	0	0	0	28.409.259	
Cat. 10		SPESE NON CLASS.					Residui al
Preventivo	Variazioni	Prevent. def.	Impegno	Pagato	Da Pagare	1/1/1990	
20.300.000	-96.750	20.203.250	20.203.250	11.048.250	9.155.000	38.220.000	
101. 111 1	7.729.269.000	-447.649.555	6.780.618.445	6.780.618.445	3.747.172.297	3.033.446.140	4.196.995.069

## XI LEGISLATURA — DISEGNI DI LEGGE E RELAZIONI — DOCUMENTI

Pagati	Variazioni	Res - Var.	Residui al 31/12/1990	Somme Prev.	Somme Pagate	Variazioni	TOTALE RESIDU
1.203.417.212	-147.204.921	1.453.990.212	170.573.000	2.277.000.000	1.571.173.024	-706.626.176	1.349.573.000
784.300.500	-455.000	793.925.500	9.625.000	790.000.000	784.300.500	-5.699.500	799.625.000
117.120.000	-7.010.000	117.120.000	0	105.000.000	123.120.000	-61.800.000	144.000.000
14.900.000	-21.000.000	52.300.000	37.400.000	100.000.000	14.900.000	-85.100.000	59.400.000
6.000.000	-6.000.000	6.000.000	0	240.000.000	136.071.000	-103.929.000	12.000.000
0	0	0	0	120.000.000	120.000.000	0	0
Pagati	Variazioni	Res - Var.	Residui al 31/12/1990	Somme Prev.	Somme Pagate	Variazioni	TOTALE RESIDU
0	-1.021.501	200.000	200.000	4.500.000	2.042.140	-1.657.860	200.000
Pagati	Variazioni	Res - Var.	Residui al 31/12/1990	Somme Prev.	Somme Pagate	Variazioni	TOTALE RESIDU
1.130.050	-43.590.660	1.177.126	47.076	70.000.000	28.287.019	-41.712.981	3.921.966
Pagati	Variazioni	Res - Var.	Residui al 31/12/1990	Somme Prev.	Somme Pagate	Variazioni	TOTALE RESIDU
50.000	-1.195.619	27.293.640	27.243.640	250.000.000	50.000	-249.750.000	27.243.640
Pagati	Variazioni	Res - Var.	Residui al 31/12/1990	Somme Prev.	Somme Pagate	Variazioni	TOTALE RESIDU
24.200.000	0	38.220.000	14.020.000	192.000.000	35.248.250	-156.751.750	23.175.000
2.597.777.472	-681.970.459	3.515.024.610	917.247.138	9.326.784.000	6.344.949.769	-2.981.834.231	3.950.693.286

## XI LEGISLATURA — DISEGNI DI LEGGE E RELAZIONI — DOCUMENTI

TITOLO II		SPESE IN CONTO CAPITALE					
Cat. 11		ACQUISIZIONE BENI					
Preventivo	Variazioni	Prevent. def.	Impegno	Pagato	Da Pagare	Residui al 1/1/1990	
8.549.375	0	8.549.375	8.549.375	8.549.375	0	60.533.375	
Cat. 12		ACQUIS. IMM. TEC.					
Preventivo	Variazioni	Prevent. def.	Impegno	Pagato	Da Pagare	Residui al 1/1/1990	
807.070.893	-294.240.711	512.830.182	512.830.182	202.341.605	310.488.577	10.909.703.059	
di cui:							
aeromobili	315.000.000	0	415.000.000	415.000.000	185.227.790	798.246.025	
cap. B2	292.770.893	-292.770.893	0	0	0	929.664.910	
alt. re off.	60.000.000	-1.469.818	58.530.182	58.530.182	17.113.015	6.787.921	
Cat. 13		PARTICIPAZIONE ACQUISTI DI VALORI IMM.					
Preventivo	Variazioni	Prevent. def.	Impegno	Pagato	Da Pagare	Residui al 1/1/1990	
0	0	0	0	0	0	105.970.000	
Cat. 14		CONCESSIONI DI CREDITI E ANTICIP.					
Preventivo	Variazioni	Prevent. def.	Impegno	Pagato	Da Pagare	Residui al 1/1/1990	
100.000.000	-100.000.000	0	0	0	0	0	
Cat. 15		INDENNITA' DI ANZIANITA' PERS. CESSATO					
Preventivo	Variazioni	Prevent. def.	Impegno	Pagato	Da Pagare	Residui al 1/1/1990	
50.000.000	0	50.000.000	50.000.000	0	50.000.000	284.270.077	
TOT. Tit. II	965.620.268	-394.240.711	571.379.557	571.379.557	210.090.980	19.440.405.311	

---

 XI LEGISLATURA — DISEGNI DI LEGGE E RELAZIONI — DOCUMENTI
 

---

Pagati	Variazioni	Res - Var.	Residui al 31/12/1990	Somme Prev.	Somme Pagate	Variazioni	TOTALE RESIDUI
0	0	68.533.375	68.533.375	1.100.000.000	8.549.375	-1.091.450.625	68.533.375
Pagati	Variazioni	Res - Var.	Residui al 31/12/1990	Somme Prev.	Somme Pagate	Variazioni	TOTALE RESIDUI
7.034.609.200	-5.141.451	18.984.561.608	11.949.952.408	19.148.000.000	7.236.950.805	-11.911.049.195	12.260.440.905
247.850.291	0	790.246.825	555.396.534	1.050.000.000	428.078.081	-621.921.919	785.168.744
726.827.011	-501.910	929.083.000	202.255.989	1.070.000.000	726.827.011	-293.172.989	202.255.989
2.417.700	-4.370.291	2.417.700	0	40.000.000	19.531.515	-20.468.485	41.416.367
Pagati	Variazioni	Res - Var.	Residui al 31/12/1990	Somme Prev.	Somme Pagate	Variazioni	TOTALE RESIDUI
0	0	105.970.000	105.970.000	250.000.000	0	-250.000.000	105.970.000
Pagati	Variazioni	Res - Var.	Residui al 31/12/1990	Somme Prev.	Somme Pagate	Variazioni	TOTALE RESIDUI
0	0	0	0	100.000.000	0	-100.000.000	0
Pagati	Variazioni	Res - Var.	Residui al 31/12/1990	Somme Prev.	Somme Pagate	Variazioni	TOTALE RESIDUI
46.857.525	0	204.278.877	737.421.352	143.000.000	46.857.525	-96.142.475	287.421.352
7.081.466.725	-5.141.451	19.443.343.860	12.361.877.135	20.741.000.000	7.292.357.705	-13.448.642.295	12.772.365.717

## XI LEGISLATURA — DISEGNI DI LEGGE E RELAZIONI — DOCUMENTI

TITOLO III		ESTINZIONE DI MUTUI ED ANTIC.						
Cat. 16		RIMBORSI MUTUI						
	Preventivo	Variazioni	Prevent. def.	Impegno	Pagato	Da Pagare	Residui al 1/1/1990	
	0	0	0	0	0	0	0	
Tot. Tit. III	0	0	0	0	0	0		
TITOLO IV		PARTITE DI GIRO						
Cat. 21		SPLESE AVENTI NATURA O PARTITE DI GIRO						
	Preventivo	Variazioni	Prevent. def.	Impegno	Pagato	Da Pagare	Residui al 1/1/1990	
	1.570.000.000	+266.214.484	1.303.785.516	1.303.785.516	1.245.766.820	58.018.696	71.253.273	
di cui:								
tit. erar. II	350.000.000	-38.430.000	311.570.000	311.570.000	306.007.000	5.563.000	22.845.000	
ass. prev.	150.000.000	-44.032.146	105.967.854	105.967.854	91.565.402	14.402.372	10.450.078	
c/sussidi	1.000.000.000	-120.451.338	879.548.662	879.548.662	846.404.338	33.064.324	2.810.850	
Tot. Tit. IV	1.570.000.000	-266.214.484	1.303.785.516	1.303.785.516	1.245.766.820	58.018.696	71.253.273	
	Preventivo	Variazioni	Prevent. def.	Impegno	Pagato	Da Pagare	Residui al 1/1/1990	
Consuntivo Spesa 1990	9.763.888.268	-1.108.104.750	8.655.783.518	8.655.783.518	5.203.830.097	3.451.953.421	23.716.733.653	



---

 XI LEGISLATURA — DISEGNI DI LEGGE E RELAZIONI — DOCUMENTI
 

---

Pagati	Variazioni	Res - Var.	Residui al 31/12/1990	Somme Prev.	Somme Pagate	Variazioni	TOTALE RESIDUI
0	0	0	0	0	0	0	0
Pagati	Variazioni	Res - Var.	Residui al 31/12/1990	Somme Prev.	Somme Pagate	Variazioni	TOTALE RESIDUI
36.295.078	-34.958.195	36.295.078	0	1.600.000.000	1.282.061.898	-317.938.102	58.018.696
22.757.000	-88.000	22.757.000	0	350.000.000	378.764.000	-21.236.000	5.563.000
10.458.078	0	10.458.078	0	110.000.000	102.023.560	-77.976.440	14.402.372
2.700.000	-110.850	2.700.000	0	1.000.000.000	849.184.338	-150.815.662	33.064.324
36.295.078	-34.958.195	36.295.078	0	1.600.000.000	1.282.061.898	-317.938.102	58.018.696
Pagati	Variazioni	Res - Var.	Residui al 31/12/1990	Somme Prev.	Somme Pagate	Variazioni	TOTALE RESIDUI
7.715.539.275	-722.070.105	22.974.663.548	13.279.124.273	31.667.784.000	14.919.369.372	-16.748.414.628	16.731.077.694

---

 XI LEGISLATURA — DISEGNI DI LEGGE E RELAZIONI — DOCUMENTI
 

---

## SITUAZIONE AMMINISTRATIVA AL 31/12/1990

FONDI DISPONIBILI AL 1/1/1990		7.857.406.865 +
RISCOSSIONI		
c/competenza	6.182.243.517	
c/residui	14.487.473.526	20.669.717.043 +
PAGAMENTI		
c/competenza	5.203.830.097	
c/residui	9.715.539.275	14.919.369.372 -
		-----
		13.607.754.536 +
RESIDUI ATTIVI		
c/competenza	2.275.012.095	
c/residui	1.178.531.077	3.453.543.172 +
RESIDUI PASSIVI		
c/competenza	3.451.953.421	
c/residui	13.279.124.273	16.731.077.694 -
		-----
AVANZO DI AMMINISTRAZIONE AL 31/12/1990		330.220.014
DISPONIBILITA' AL 31/12/1990		
CONTO DI TESORERIA	13.607.754.536	

XI LEGISLATURA — DISEGNI DI LEGGE E RELAZIONI — DOCUMENTI

ANALISI: BILANCIO AEREO CLUB ANNO 1990

Totale ENTRATE di competenza accertate 8.457.255.612  
 Totale USCITE di competenza accertate 8.655.783.518

ANALISI ENTRATE

Entrate contributive Tit. I	558.427.009	x	6.603x
Entrate da trasfer. Tit. II	5.911.511.634		69.899x
Altre entrate Tit. III	553.424.353		6.544x
Entrate per ali.c.r. Tit. IV	130.106.300		1.538x
TOTALE	7.153.470.096		15.416x
Partite di Giro	1.303.785.516		100.000x
	8.457.255.612		

ANALISI USCITE

Spese correnti Tit. I	6.780.618.445		78.336x	} spese di funzionamento } spese di infeluso.
di cui: prest. ist.	1.706.688.337		19.717x	
trasf. aereo club	1.466.756.612		16.945x	
Spese c/cap. Tit. II	571.379.557		6.601x	
TOTALE	7.351.998.002		15.063x	
Partite di Giro	1.303.785.516		100.000x	
	8.655.783.518			



## BILANCIO CONSUNTIVO

## XI LEGISLATURA — DISEGNI DI LEGGE E RELAZIONI — DOCUMENTI

CODICE	CAPITOLO		PREVISIONI DELLO ANNO 1990	PREVISIONI DI COMPETENZA	
	numero	DENOMINAZIONE		VARIAZIONI	
				IN AUMENTO	IN DIMINUIZIONE
		Avanzo di amministrazione presunto Fondo iniziale di cassa			
		TITOLO 1° ENTRATE CONTRIBUTIVE			
		CATEGORIA 1° ALIQUOTE CONTRIBUTIVE A CARICO DEI DATORI DI LAVORO E/O DEGLI ISCRITTI			
1.01.01	1	Quote e contributi associativi	550.000.000	0	0
		CATEGORIA 2° QUOTE DI PARTECIPAZIONE DEGLI ISCRITTI ALL'ONERE DI SPECIFICHE GESTIONI			
		TOTALE TITOLO 1°	550.000.000	0	0
		TITOLO II° ENTRATE DERIVANTI DA TRASFERIMENTI CORRENTI			
		CATEGORIA 3° TRASFERIMENTI DA PARTE DELLO STATO			
2.03.01	3	Contributi a carico Ministero Trasporti	1.110.000.000	0	0
2.03.02	4	Contributi a carico Ministero Difesa	500.000.000	0	0
2.03.03	5	Contributi a carico Ministero Turismo	0	0	0
		TOTALE CATEGORIA 3°	1.610.000.000	0	0
		CATEGORIA 4° TRASFERIMENTI DA PARTE DELLE REGIONI			
		CATEGORIA 5° TRASFERIMENTI DA PARTE DEI COMUNI E DELLE PROVINCIE			
		CATEGORIA 6° TRASFERIMENTI DA PARTE DI ALTRI ENTI DEL SETTORE PUBBLICO			
6.06.01	7	Contributo del C.O.N.I.	3.774.200.000	1.057.311.634	0
		TOTALE CATEGORIA 6°	3.774.200.000	1.057.311.634	0

## XI LEGISLATURA — DISEGNI DI LEGGE E RELAZIONI — DOCUMENTI

PER L'ANNO 1990	DI COMPETENZA					
	SOMME RISULTANTI	SOMME ACCERTATE			DIFFERENZA RISPETTO ALLE PREVISIONI	
		RISCOSE	RIMASTE DA RISOLUTERE	TOTALI ACCERTATI	IN +	IN -
560.000.000	466.864.023	91.563.786	558.427.809	8.427.809	0	
560.000.000	466.864.023	91.563.786	558.427.809	8.427.809	0	
1.110.000.000	0	1.110.000.000	1.110.000.000	0	0	
500.000.000	0	0	0	0	500.000.000	
0	0	0	0	0	0	
1.610.000.000	0	1.110.000.000	1.110.000.000	0	500.000.000	
4.831.511.634	4.791.511.634	10.000.000	4.801.511.634	0	30.000.000	
4.831.511.634	4.791.511.634	10.000.000	4.801.511.634	0	30.000.000	

## XI LEGISLATURA — DISEGNI DI LEGGE E RELAZIONI — DOCUMENTI

CODICE	CAPITOLO		GESTIONE D.E.		
	numero	DENOMINAZIONE	RESIDUI ALL'INIZIO DELL'ESERCIZIO	RISCOSSI	RMASITI DA RISCOUTERE
		Avanzo di amministrazione presunto Fondo iniziale di cassa			
		TITOLO 1° ENTRATE CONTRIBUTIVE			
		CATEGORIA 1° ALIQUOTE CONTRIBUTIVE A CARICO DEI DATORI DI LAVORO E/O DEGLI ISCRITTI			
1.01.01	1	Quote e contributi associativi	264.923.733	160.889.747	106.461.986
		CATEGORIA 2° QUOTE DI PARTECIPAZIONE DEGLI ISCRITTI ALL'ONERE DI SPECIFICHE GESTIONI			
		TOTALE TITOLO 1°	264.923.733	160.889.747	106.461.986
		TITOLO 2° ENTRATE DERIVANTI DA TRASFERIMENTI CORRENTI			
		CATEGORIA 3° TRASFERIMENTI DA PARTE DELLO STATO			
2.03.01	3	Contributi a carico Ministero Trasporti	13.152.200.000	13.109.997.600	42.200.000
2.03.02	4	Contributi a carico Ministero Difesa	0	0	0
2.03.03	5	Contributi a carico Ministero Turismo	0	0	0
		TOTALE CATEGORIA 3°	13.152.200.000	13.109.997.600	42.200.000
		CATEGORIA 4° TRASFERIMENTI DA PARTE DELLE REGIONI			
		CATEGORIA 5° TRASFERIMENTI DA PARTE DEI COMUNI E DELLE PROVINCE			
		CATEGORIA 6° TRASFERIMENTI DA PARTE DI ALTRI ENTI DEL SETTORE PUBBLICO Contributo del C.O.N.I.	249.800.000	249.800.000	0
6.06.01	7				
		TOTALE CATEGORIA 6°	249.800.000	249.800.000	0



## XI LEGISLATURA — DISEGNI DI LEGGE E RELAZIONI — DOCUMENTI

U I A T T I V I		G E S T I O N E D I C A S S A				
V A R I A Z I O N I		P R E V I S I O N I	R I S C O S S I O N I	D I F F E R E N Z E		T O T A L E D E I R E S I D U I A T T I V I A L T E R M I N E D E L L ' E S E R C I Z I O
I N +	I N -			R I S P E T T O A L L E	P R E V I S I O N I	
2.428.000	0	550.000.000	627.753.770	77.753.770	0	198.025.772
2.428.000	0	550.000.000	627.753.770	77.753.770	0	198.025.772
0	2.400	19.220.000.000	13.109.997.600	0	6.110.002.400	1.152.200.000
0	0	500.000.000	0	0	500.000.000	0
0	0	0	0	0	0	0
0	2.400	19.720.000.000	13.109.997.600	0	6.610.002.400	1.152.200.000
0	0	3.774.200.000	5.041.311.634	1.267.111.634	0	10.000.000
0	0	3.774.200.000	5.041.311.634	1.267.111.634	0	10.000.000

CODICE	CAPITOLO		PREVISIONI DELLO ANNO 1990	PREVISIONI DI COMPETENZA	
	numero	DENOMINAZIONE		VARIAZIONI	
				IN AUMENTO	IN DIMINUIZIONE
		TOTALE TITOLO II*	5.384.200.000	1.057.311.634	0
		TITOLO 3 ALTRE ENTRATE			
		CATEGORIA 7° ENTRATE DERIVANTI DALLA VENDITA DI BENI E DALLA PRESTAZIONE DI SERVIZI			
3.07.01.01	9	Ricavi dalla vendita di pubblicazioni	50.000.000	0	0
3.07.02	10	Proventi derivanti dalla prestazione di servizi (tariffe volo di porto o sport.)	250.000.000	100.000.000	0
3.07.03	11	Realizzi per cessione materiale fuori uso	0	0	0
3.07.04.01	12	Nolo aeromobili, strumenti, apparati volo e paracadute agli Aero Club federati	0	39.300.000	0
3.07.06.01	13	Realizzo cessione materiale fuori uso	0	0	0
		TOTALE CATEGORIA 7°	300.000.000	139.300.000	0
		CATEGORIA 8° REDDITI E PROVENTI PATRIMONIALI			
3.08.01	14	Interessi e premi su titoli a reddito fisso	13.400.000	0	0
3.08.02.1	15	Interessi attivi su mutui e depositi	5.000.000	0	0
3.08.03	16	Interessi attivi su mutui e depositi G.O.	0	0	0
		TOTALE CATEGORIA 8°	18.400.000	0	0
		CATEGORIA 9° POSTE CORRETTIVE E COMPENSATIVE DI SPESE CORRENTI			
3.09.01	18	Risparmi e rimborsi diversi	230.000.000	0	0
3.09.02.1	19	Parziale rimborso assicurazione corpo vellivoli	85.000.000	0	0
		TOTALE CATEGORIA 9°	315.000.000	0	0
		CATEGORIA 10° ENTRATE NON CLASSIFICABILI IN ALTRE VOCI			
3.10.01	21	Contributi da privati	0	0	0
3.10.02	22	Entrate eventuali	24.000.000	0	0
3.10.03	23	Risarcimento danni palazzina Cesare Beccaria	0	0	0

## XI LEGISLATURA — DISEGNI DI LEGGE E RELAZIONI — DOCUMENTI

PER L'ANNO 1990	DI COMPETENZA					
	SOMME RISULTANTI	SOMME ACCERTATE			DIFFERENZA RISPETTO ALLE PREVISIONI	
		RISCOSE	RIMASTE DA RISCUOTERE	TOTALI ACCERTATI	IN +	IN -
6.441.511.634	4.791.511.634	1.120.000.000	5.911.511.634	0	530.000.000	
50.000.000	15.690.173	2.291.830	17.982.003	0	32.017.997	
360.000.000	283.733.120	90.963.910	374.697.030	24.687.030	0	
0	0	0	0	0	0	
39.300.000	7.040.000	65.124.679	72.164.679	32.864.679	0	
0	0	0	0	0	0	
439.300.000	306.463.293	165.370.419	464.833.712	57.551.709	32.017.997	
13.400.000	0	0	0	0	13.400.000	
5.000.000	2.678.725	0	2.678.725	0	2.321.275	
0	170.931	3.196.234	3.366.165	3.366.165	0	
18.400.000	2.849.656	3.196.234	5.045.890	3.366.165	15.721.275	
230.000.000	23.173.574	0	23.173.574	0	206.826.426	
85.000.000	0	27.722.177	27.722.177	0	57.277.823	
315.000.000	23.173.574	27.722.177	50.895.751	0	264.104.249	
0	0	0	0	0	0	
24.000.000	26.430.900	5.219.100	31.650.000	7.650.000	0	
0	0	0	0	0	0	

CODICE	CAPITOLO		GESTIONE DE		
	numero	DENOMINAZIONE	RESIDUI ALL'INIZIO DELL'ESERCIZIO	RISCOSSI	RIMASTI DA RISCOUTERE
		TOTALE TITOLO II*	13.402.000.000	13.359.797.600	42.200.000
		TITOLO III ALTRE ENTRATE			
		CATEGORIA 7° ENTRATE DERIVANTI DALLA VENDITA DI BENI E DALLA PRESTAZIONE DI SERVIZI			
3.07.01.01	9	Ricavi dalla vendita di pubblicazioni	4.529.981	3.240.024	1.128.907
3.07.02	10	Proventi derivanti dalla prestazione di servizi (tariffe volo di porto o sport.)	212.731.740	111.043.452	102.132.000
3.07.03	11	Realizzi per cessione materiale fuori uso	0	0	0
3.07.04.01	12	Nolo aeromobili, strumenti, apparati volo e procedure agli Aero Club federati	102.659.364	92.206.394	10.452.970
3.07.05.01	13	Realizzo cessione materiale fuori uso	1.953.000	1.953.000	0
		TOTALE CATEGORIA 7°	321.674.085	208.442.870	113.713.877
		CATEGORIA 8° REDDITI E PROVENTI PATRIMONIALI			
3.08.01	14	Interessi e premi su titoli a reddito fisso	0	0	0
3.08.02.1	15	Interessi attivi su mutui e depositi	0	0	0
3.08.03	16	Interessi attivi su mutui e depositi G.O.	1.570.640	109.844	47.076
		TOTALE CATEGORIA 8°	1.570.640	109.844	47.076
		CATEGORIA 9° POSTE CORRETTIVE E COMPENSATIVE DI SPESE CORRENTI			
3.09.01	18	Recuperi e rimborsi diversi	226.202.366	138.095.774	87.841.583
3.09.02.1	19	Parziale rimborso assicurazione corpo velivoli	140.681.839	73.201.075	67.480.764
		TOTALE CATEGORIA 9°	366.884.205	211.296.849	155.322.347
		CATEGORIA 10° ENTRATE NON CLASSIFICABILI IN ALTRE VOCI			
3.10.01	21	Contributi da privati	0	0	0
3.10.02	22	Entrate eventuali	12.000.000	9.000.000	0
3.10.03	23	Risarcimento danni palazzina Cesare Beccaria	55.884.069	0	55.884.069



## XI LEGISLATURA — DISEGNI DI LEGGE E RELAZIONI — DOCUMENTI

CODICE	C A P I T O L O		PRESSIONI DELLO ANNO 1990	PRESSIONI DI COMPETENZA	
	numero	DENOMINAZIONE		V A R I A Z I O N I	
				IN AUMENTO	IN DIMINUZIONE
		TOTALE CATEGORIA 10 <sup>~</sup>	24.000.000	0	0
		TOTALE TITOLO 4 <sup>~</sup>	667.400.000	139.300.000	0
		TOTALE ENTRATE CORRENTI	6.891.600.000	1.196.811.634	0
		TITOLO 4 <sup>~</sup> ENTRATE PER ALIENAZIONE DI BENI PATRIMONIALI E RISCOSSIONE DI CREDITI			
		CATEGORIA 11 <sup>~</sup> ALIENAZIONE DI IMMOBILI E DIRITTI REALI			
		CATEGORIA 12 <sup>~</sup>			
4.12.01	24	Alienazione di mobili, impianti, attrezzature e macchinari	0	0	0
4.12.02.01	25	Cessione velivoli, paracadute e materiale da lancio	10.000.000	238.000.000	0
		TOTALE CATEGORIA 12 <sup>~</sup>	10.000.000	238.000.000	0
		CATEGORIA 13 <sup>~</sup> REALIZZO DI VALORI MOBILIARI			
4.13.01	27	Realizzo di titoli emessi o garantiti dallo Stato	0	0	0
		CATEGORIA 14 <sup>~</sup> RISCOSSIONE DI CREDITI			
4.14.01	29	Prelevamenti di depositi bancari e della Tesoreria statale	5.500.000.000	0	5.500.000.000
4.14.02	30	Ritiro di depositi a cauzione presso terzi	0	0	0
4.14.03.01	31	Riscossione di crediti diversi (NA)	0	0	0
4.14.04	32	Crediti verso lo stato	44.000.000	0	0
4.14.05	33	Crediti per mutui ai personale	100.000.000	0	0
		TOTALE CATEGORIA 14 <sup>~</sup>	5.644.000.000	0	5.500.000.000
		TOTALE TITOLO 4 <sup>~</sup>	6.654.000.000	238.000.000	6.800.000.000
		TITOLO 5 <sup>~</sup> ENTRATE DERIVANTI DA TRASFERIMENTI IN CONTO CAPITALE			
		CATEGORIA 10 <sup>~</sup> TRASFERIMENTI DALLLO STATO			

## XI LEGISLATURA — DISEGNI DI LEGGE E RELAZIONI — DOCUMENTI

PER L'ANNO 1990	DI COMPETENZA					
	SOMME RISULTANTI	SOMME ACCERTATE			DIFFERENZA RISPETTO ALLE PREVISIONI	
		RISCOSE	RMASTE DA RISQUOTERE	TOTALI ACCERTATI	IN +	IN -
24.000.000	26.430.800	5.219.100	31.650.000	7.650.000	0	
796.700.000	368.917.423	194.808.930	563.474.363	58.867.874	311.843.021	
7.788.211.834	5.617.293.080	1.406.070.716	7.023.363.796	76.990.683	841.843.521	
0	10.100.000	0	10.100.000	10.100.000	0	
246.000.000	82.668.000	87.334.000	129.000.000	0	125.000.000	
246.000.000	77.765.000	87.334.000	130.100.000	10.100.000	125.000.000	
0	0	0	0	0	0	
0	0	0	0	0	0	
0	6.300	0	6.300	6.300	0	
0	0	0	0	0	0	
44.000.000	0	0	0	0	44.000.000	
100.000.000	0	0	0	0	100.000.000	
144.000.000	6.300	0	6.300	6.300	144.000.000	
389.000.000	77.772.300	87.334.000	130.106.300	10.106.300	269.000.000	

CODICE	CAPITOLO		GESTIONE DE		
	numero	DENOMINAZIONE	RESIDUI ALL'INIZIO DELL'ESERCIZIO	RISCOSSI	RIMASTI DA RISCOUTERE
		TOTALE CATEGORIA 10 <sup>o</sup>	57.884.069	9.000.000	50.884.069
		TOTALE TITOLO III <sup>o</sup>	708.212.999	428.849.063	324.967.369
		TOTALE ENTRATE CORRENTI	14.425.136.732	13.949.536.910	473.629.355
		TITOLO 4 <sup>o</sup> ENTRATE PER ALIENAZIONE DI BENI PATRIMONIALI E RISCOSSIONE DI CREDITI			
		CATEGORIA 11 <sup>o</sup> ALIENAZIONE DI IMMOBILI E DIRITTI REALI			
		.....			
		CATEGORIA 12 <sup>o</sup>			
4.12.01	24	Alienazione di mobili, impianti, attrezzature e macchinari	28.082.000	0	28.082.000
4.12.02.01	25	Cessione veicoli, procedure e materiale da lancio	66.842.031	51.883.172	3.242.720
		TOTALE CATEGORIA 12 <sup>o</sup>	94.924.031	51.883.172	31.324.720
		CATEGORIA 13 <sup>o</sup> REALIZZO DI VALORI MOBILIARI			
4.13.01	27	Realizzo di titoli emessi o garantiti dallo Stato	0	0	0
		CATEGORIA 14 <sup>o</sup> RISCOSSIONE DI CREDITI			
4.14.01	29	Prelevamenti di depositi bancari e della Tesoreria statale	0	0	0
4.14.02	30	Ritiro di depositi e cauzioni presso terzi	2.500.000	0	2.500.000
4.14.03.01	31	Riscossione di crediti diversi (RA)	0	0	0
4.14.04	32	Crediti verso lo Stato	237.160.000	0	235.160.000
4.14.05	33	Crediti per mutui al personale	28.123.240	1.764.035	26.369.205
		TOTALE CATEGORIA 14 <sup>o</sup>	267.783.240	1.764.035	264.019.205
		TOTALE TITOLO 4 <sup>o</sup>	362.707.271	53.647.207	295.343.925
		TITOLO 5 <sup>o</sup> ENTRATE DERIVANTI DA TRASFERIMENTI IN CONTO CAPITALE			
		CATEGORIA 15 <sup>o</sup> TRASFERIMENTI DALLO STATO			



## XI LEGISLATURA — DISEGNI DI LEGGE E RELAZIONI — DOCUMENTI

I RESIDUI ATTIVI			GESTIONE DI CASSA				
TOTALI	VARIAZIONI		PREVISIONI	RISORSE	DIFFERENZE RISPETTO ALLE PREVISIONI		TOTALE DEI RESIDUI ATTIVI AL TERMINE DELL'ESERCIZIO
	IN +	IN -			IN +	IN -	
84.884.049	0	3.000.000	24.000.000	36.430.900	11.430.900	0	81.103.169
783.818.932	443.712	4.839.779	737.400.000	787.766.986	227.406.886	177.039.880	619.474.299
14.423.166.265	2.871.712	4.842.179	24.781.600.000	19.566.829.990	1.572.272.270	6.787.042.280	1.879.700.071
28.082.000	0	0	0	10.100.000	10.100.000	0	28.082.000
55.125.892	0	11.716.139	50.000.000	114.549.172	64.549.172	0	60.576.720
83.207.892	0	11.716.139	50.000.000	124.649.172	74.649.172	0	88.658.720
0	0	0	0	0	0	0	0
0	0	0	0	0	0	0	0
2.500.000	0	0	0	6.300	6.300	0	2.500.000
0	0	0	0	0	0	0	0
235.160.000	0	2.000.000	0	0	0	0	235.160.000
28.123.240	0	0	0	1.764.036	1.764.036	0	26.359.204
265.783.249	0	2.000.000	0	1.770.335	1.770.335	0	264.019.205
348.991.132	0	13.716.139	50.000.000	126.419.507	76.419.507	0	352.677.925

## XI LEGISLATURA — DISEGNI DI LEGGE E RELAZIONI — DOCUMENTI

CODICE	CAPITOLO		PREVISIONI DELLO ANNO 1990	PREVISIONI DI COMPETENZA	
	numero	DENOMINAZIONE		VARIAZIONI	
				IN AUMENTO	IN DIMINUZIONE
		CATEGORIA 16 <sup>a</sup> TRASFERIMENTI DALLE REGIONI			
		CATEGORIA 17 <sup>a</sup> TRASFERIMENTI DA COMUNI E PROVINCE			
		CATEGORIA 18 <sup>a</sup> TRASFERIMENTI DA ALTRI ENTI DEL SETTORE PUBBLICO			
		TOTALE TITOLO B <sup>7</sup>			
		TITOLO 6 <sup>8</sup> ACCENSIONE DI PRESTITI			
		CATEGORIA 19 <sup>a</sup> ASSUNZIONE DI MUTUI			
6.19.01	40	Mutui bancari	0	0	0
		CATEGORIA 20 <sup>a</sup> ASSUNZIONE DI ALTRI DEBITI FINANZIARI			
		CATEGORIA 21 <sup>a</sup> EMISSIONE DI OBBLIGAZIONI			
		TOTALE TITOLO 6 <sup>8</sup>	0	0	0
		TITOLO 7 <sup>9</sup> PARTITE DI GIRO			
		CATEGORIA 22 <sup>a</sup> ENTRATE AVENTI NATURA DI PARTITE DI GIRO			
7.22.01	42	Ritenute previdenziali	150.000.000	0	0
7.22.02	43	Ritenute erariali	200.000.000	150.000.000	0
7.22.03	44	Ritenute diverse	0	0	0
7.22.04.01	45	Trovanute per conto terzi	20.000.000	0	0
7.22.06	46	Rimborsi di somme pagate per conto terzi	50.000.000	0	0
7.22.06	47	Partite in sospeso	1.000.000.000	0	0

---

 XI LEGISLATURA — DISEGNI DI LEGGE E RELAZIONI — DOCUMENTI
 

---

PER L'ANNO 1990	DI COMPETENZA					
	SOMME RISULTANTI	SOMME ACCERTATE			DIFFERENZA RISPETTO ALLE PREVISIONI	
		RISCOSE	RIMASTE DA RISCUOTERE	TOTALI ACCERTATI	IN +	IN -
0	0	0	0	0	0	
0	0	0	0	0	0	
150.000.000	105.967.854	0	105.967.854	0	44.032.146	
350.000.000	311.570.000	0	311.570.000	0	38.430.000	
0	0	0	0	0	0	
20.000.000	4.419.000	0	4.419.000	0	15.581.000	
50.000.000	2.280.000	0	2.280.000	0	47.720.000	
1.000.000.000	67.941.283	811.607.379	879.548.662	0	120.451.338	

CODICE	CAPITOL O		GESTIONE DE		
	numero	DENOMINAZIONE	RESIDUI ALL'INIZIO DELL'ESERCIZIO	RISCOSSI	RMAS TI DA RISCUOTERE
		CATEGORIA 16° TRASFERIMENTI DALLE REGIONI			
		CATEGORIA 17° TRASFERIMENTI DA COMUNI E PROVINCE			
		CATEGORIA 18° TRASFERIMENTI DA ALTRI ENTI DEL SETTORE PUBBLICO			
		TOTALE TITOLO 6°			
		TITOLO 6° ACCENSIONE DI PRESTITI			
		CATEGORIA 19° ASSUNZIONE DI MUTUI			
6.19.01	40	Mutui bancari	0	0	0
		CATEGORIA 20° ASSUNZIONE DI ALTRI DEBITI FINANZIARI			
		CATEGORIA 21° EMISSIONE DI OBBLIGAZIONI			
		TOTALE TITOLO 6°	0	0	0
		TITOLO 7° PARTITE DI GIRO			
		CATEGORIA 22° ENTRATE AVENTI NATURA DI PARTITE DI GIRO			
7.22.01	42	Ritenute previdenziali	0	0	0
7.22.02	43	Ritenute erariali	46.400.000	0	0
7.22.03	44	Ritenute diverse	0	0	0
7.22.04.01	45	Tritenute per conto terzi	0	0	0
7.22.05	46	Rimborsi di somme pagate per conto terzi	452.037	0	0
7.22.06	47	Partite in scapito	896.481.970	475.305.017	409.557.797

RESIDUI ATTIVI			GESTIONE DI CASSA				
TOTALI	VARIAZIONI		PREVISIONI	RISCOSSIONI	DIFFERENZE RISPETTO ALLE PREVISIONI		TOTALE DEI RESIDUI ATTIVI AL TERMINE DELL'ESERCIZIO
	IN +	IN -			IN +	IN -	
0	0	0	1.000.000.000	0	0	1.000.000.000	0
0	0	0	1.000.000.000	0	0	1.000.000.000	0
0	0	0	150.000.000	106.967.854	0	44.032.146	0
0	0	46.400.000	200.000.000	311.570.000	111.570.000	0	0
0	0	0	0	0	0	0	0
0	0	0	20.000.000	4.419.000	0	15.581.000	0
0	0	462.037	50.000.000	2.280.000	0	47.720.000	0
884.862.814	0	11.619.156	1.300.000.000	543.246.300	0	756.753.700	1.221.165.176

## XI LEGISLATURA — DISEGNI DI LEGGE E RELAZIONI — DOCUMENTI

CODICE	C A P I T O L O		PREVISIONI DELLO ANNO 1990	PREVISIONI DI COMPETENZA	
	numero	DENOMINAZIONE		V A R I A Z I O N I	
				IN AUMENTO	IN DIMINUIZIONE
7.22.07	48	IVA - Conto vendite	0	0	0
7.22.08.01	49		0	0	0
7.22.09.01	50		0	0	0
		TOTALE CATEGORIA 22 <sup>a</sup>	1.420.000.000	150.000.000	0
		TOTALE TITOLO 7	1.420.000.000	150.000.000	0
		RIEPILOGO DEI TITOLI			
		TITOLO 1 <sup>a</sup>	550.000.000	0	0
		TITOLO 2 <sup>a</sup>	5.384.200.000	1.057.311.634	0
		TITOLO 3 <sup>a</sup>	657.400.000	139.300.000	0
		TITOLO 4 <sup>a</sup>	6.654.000.000	235.000.000	6.500.000.000
		TITOLO 5 <sup>a</sup>	0	0	0
		TITOLO 6 <sup>a</sup>	0	0	0
		TITOLO 7 <sup>a</sup>	1.420.000.000	150.000.000	0
		TOTALE DELLE ENTRATE	14.655.600.000	1.561.611.634	6.500.000.000
		Disavanzo presunto	3.120.468.000		
		Avanzo di cassa	---		
		TOTALE GENERALE	17.786.068.000	1.561.611.634	6.500.000.000

## XI LEGISLATURA — DISEGNI DI LEGGE E RELAZIONI — DOCUMENTI

PER L'ANNO 1990	DI COMPETENZA					
	SOMME RISULTANTI	SOMME ACCERTATE			DIFFERENZA RISPETTO ALLE PREVISIONI	
		RISCOSSE	RIMASTE DA RISCIUTERE	TOTALI ACCERTATI	IN +	IN -
0	0	0	0	0	0	
0	0	0	0	0	0	
0	0	0	0	0	0	
1.570.000.000	492.178.137	811.607.379	1.303.785.516	0	256.214.484	
1.570.000.000	492.178.137	811.607.379	1.303.785.516	0	256.214.484	
550.000.000	466.864.023	91.563.786	558.427.809	8.427.809	0	
6.441.511.634	4.791.511.634	1.120.000.000	5.911.511.634	0	530.000.000	
796.700.000	368.917.423	194.506.930	563.424.353	68.567.874	311.843.521	
389.000.000	72.772.300	57.334.000	130.106.300	10.106.300	269.000.000	
0	0	0	0	0	0	
0	0	0	0	0	0	
1.570.000.000	492.178.137	811.607.379	1.303.785.516	0	256.214.484	
9.747.211.634	6.182.243.617	2.275.012.095	8.457.255.612	87.101.983	1.377.058.005	
9.747.211.634	6.182.243.617	2.275.012.095	8.457.255.612	87.101.983	1.377.058.005	

## XI LEGISLATURA — DISEGNI DI LEGGE E RELAZIONI — DOCUMENTI

CODICE	CAPITOLO		GESTIONE 0		
	numero	DENOMINAZIONE	RESIDUI ALL'INIZIO DELL'ESERCIZIO	INCASSI	IMMASTI DA INCOTERRE
7.22.07	48	IVA - Conto vendite	127.858.559	8.984.392	0
7.22.08.01	49		0	0	0
7.22.09.01	50		0	0	0
		TOTALE CATEGORIA 22 <sup>a</sup>	1.071.192.566	484.289.409	409.557.797
		TOTALE TITOLO 7	1.071.192.566	484.289.409	409.557.797
		RIEPILOGO DEI TITOLI			
		TITOLO 1 <sup>a</sup>	264.923.733	160.889.747	106.461.986
		TITOLO 2	13.402.000.000	13.359.797.600	42.200.000
		TITOLO 3	758.212.999	428.849.563	324.967.369
		TITOLO 4	362.707.271	53.647.207	285.343.925
		TITOLO 5	0	0	0
		TITOLO 6	0	0	0
		TITOLO 7	1.071.192.566	484.289.409	409.557.797
		TOTALE DELLE ENTRATE	15.859.036.569	14.487.473.526	1.178.531.077
		Disavanzo presunto			
		Avanzo di cassa			
		TOTALE GENERALE	15.859.036.569	14.487.473.526	1.178.531.077



## XI LEGISLATURA — DISEGNI DI LEGGE E RELAZIONI — DOCUMENTI

E I RESIDUI ATTIVI			GESTIONE DI CASSA				
TOTALI	VARIAZIONI		PREVISIONI	RISCOSSIONI	DIFFERENZE RISPETTO ALLE PREVISIONI		TOTALE DEI RESIDUI ATTIVI AL TERMINE DELL'ESERCIZIO
	IN +	IN -			IN +	IN -	
8.984.392	0	118.874.167	0	8.984.392	8.984.392	0	0
0	0	0	0	0	0	0	0
0	0	0	0	0	0	0	0
893.847.206	0	177.345.360	1.720.000.000	976.467.546	120.554.392	864.086.846	1.221.165.176
893.847.206	0	177.345.360	1.720.000.000	976.467.546	120.554.392	864.086.846	1.221.165.176
267.351.733	2.428.000	0	550.000.000	627.753.770	77.753.770	0	198.025.772
13.401.997.600	0	2.400	23.494.200.000	18.151.309.234	1.267.111.634	6.610.002.400	1.162.200.000
753.816.932	443.712	4.839.779	737.400.000	787.766.986	227.406.866	177.039.880	519.474.299
348.991.132	0	13.716.139	50.000.000	126.419.507	76.419.507	0	352.677.925
0	0	0	0	0	0	0	0
0	0	0	1.000.000.000	0	0	1.000.000.000	0
893.847.206	0	177.348.360	1.720.000.000	976.467.546	120.584.392	864.086.846	1.221.165.176
15.666.004.603	2.871.712	195.903.678	27.551.600.000	20.669.717.043	1.769.246.169	8.651.129.126	3.453.543.172
15.666.004.603	2.871.712	195.903.678	27.551.600.000	20.669.717.043	1.769.246.169	8.651.129.126	3.453.543.172

## XI LEGISLATURA — DISEGNI DI LEGGE E RELAZIONI — DOCUMENTI

CODICE	C A P I T O L O		PREVISIONI DELL'ANNO 1990	PREVISIONI DI COMPETENZA	
	numero	DENOMINAZIONE		V A R I A Z I O N I	
				IN AUMENTO	IN DIMINUZIONE
		Disavanzo di amministrazione al 31/12/89			
		TITOLO I° SPESE CORRENTI			
		CATEGORIA 1° SPESE PER GLI ORGANI DELL'ENTE			
1 01.01	1	Assegni e indennità alla Presidenza e Vice Presidenza	130.000.000	14.000.000	0
1 01.02	2	Compensi, indennità e rimborso al componenti gli Organi Collegiali di amministrazione	90.000.000	5.000.000	
1 01.03	3	Compensi, indennità e rimborso al componenti il Collegio Sindacale	33.000.000	0	10.000.000
		TOTALE CATEGORIA 1°	253.000.000	19.000.000	10.000.000
		CATEGORIA 2° ONERI PER IL PERSONALE IN ATTIVITA' DI SERVIZIO			
1 02.01	5	Stipendi ed altri assegni fissi al personale G.O.	1.100.000.000	0	3.500.000
1 02.02.1	6		0	0	0
1 02.03	7	Compensi per lavoro straordinario G.O.	174.400.000	0	0
1.02.04.1	8	Compensi per lavoro straordinario G.S.	0	0	0
1 02.05	9	Indennità e rimborsi spese trasporti all'interno	20.000.000	2.000.000	0
1.02.06	10	" " all'estero	2.500.000	7.500.000	0
1 02.07	11	Oneri previd. e assist. G.O.	500.000.000	0	41.000.000
1.02.08.1	12				
1 02.09	13	Contr. al CRAL aziendale e borse studio	16.000.000	1.900.000	0
1 02.10	14	Corsi per il personale e partecipazioni alle spese per i corsi indetti da Enti, istituzioni e amministrazioni varie	12.000.000	20.600.000	0
1 02.08	22	Spese per accertamenti sanitari	400.000	0	0
		TOTALE CATEGORIA 2°	1.825.300.000	32.000.000	44.500.000

## XI LEGISLATURA — DISEGNI DI LEGGE E RELAZIONI — DOCUMENTI

PER L'ANNO 1930	D I C O M P E T E N Z A				
	S O M M E I M P E G N A T E			DIFFERENZA ALLE	RISPETTO PREVISIONI
	PAGATE	RMASIE DA PAGARE	TOTALE IMPEGNI		
			290.219		290.219
144.000.000	116.385.160	27.522.663	143.907.713	0	92.287
95.000.000	50.815.765	43.809.129	94.624.894	0	375.106
23.000.000	18.702.145	1.322.681	20.024.826	0	2.975.174
262.000.000	185.903.070	72.664.363	258.567.433	0	3.442.567
1.096.500.000	1.061.182.731	24.437.936	1.085.620.667	0	10.879.333
0	0	0	0	0	0
174.400.000	114.384.836	60.015.164	174.400.000	0	0
0	0	0	0	0	0
22.000.000	16.549.426	0	16.549.426	0	5.450.574
10.000.000	8.362.804	1.500.000	9.862.804	0	137.196
459.000.000	334.946.692	52.017.613	386.964.305	0	72.035.695
17.900.000	16.000.000	1.900.000	17.900.000	0	0
32.600.000	11.348.999	21.251.001	32.600.000	0	0
400.000	0	119.300	119.300	0	280.700
1.812.800.000	1.562.775.488	161.241.014	1.724.016.502	0	88.783.498

## XI LEGISLATURA — DISEGNI DI LEGGE E RELAZIONI — DOCUMENTI

CODICE	C A P I T O L O		G E S T I O N E D E I		
	numero	DENOMINAZIONE	RESIDUI ALL'INIZIO DELL'ESERCIZIO	PAGATI	RIMASTI DA PAGARE
		Disavanzo di amministrazione al 31/12/89 TITOLO 1° SPESE CORRENTI			
		CATEGORIA 1° SPESE PER GLI ORGANI DELL'ENTE			
1 01.01	1	Assegni e indennità alla Presidenza e Vice Presidenza	32.080.908	16.107.295	
1 01.02	2	Compensi, indennità e rimborso al componenti gli Organi Collegiali di amministrazione	28.985.300	20.928.675	4.436.294
1 01.03	3	Compensi, indennità e rimborsi al componenti il Collegio Sindacale	1.072.620		1.058.220
		TOTALE CATEGORIA 1°	62.138.828	37.035.970	5.493.514
		CATEGORIA 2° ONERI PER IL PERSONALE IN ATTIVITA' DI SERVIZIO			
1 02.01	5	Stipendi ed altri assegni fissi al personale G.O.	78.305.528	31.797.790	9.949.623
1.02.02.1	6		0	0	0
1.02.03	7	Compensi per lavoro straordinario G.O.	32.538.541	31.980.911	0
1.02.04.1	8	Compensi per lavoro straordinario G.S.	1.275.768	0	0
1 02.05	9	Indennità e rimborsi spese trasporti all'interno	436.066	436.066	0
1.02.05	10	" " all'estero	0	0	0
1 02.07	11	Oneri previd. e assist. G.O.	38.907.729	38.425.859	480.870
1 02.08.1	12				
1.02.09	13	Contr. al CRAL aziendale e borse studio	0	0	0
1 02.10	14	Contributi per il personale e partecipazioni alle spese per i corsi indetti da Enti, istituzioni e amministrazioni varie	3.451.000	3.451.000	0
1 02.08	22	Spese per accertamenti sanitari	175.494	0	0
		TOTALE CATEGORIA 2°	155.020.126	106.091.626	10.430.493

## XI LEGISLATURA — DISEGNI DI LEGGE E RELAZIONI — DOCUMENTI

RESIDUI		PASSIVI		GESTIONE DI CASSA			
TOTALI	VARIAZIONI		PREVISIONI	PAGAMENTI	DIFFERENZE RISPETTO ALLE PREVISIONI		TOTALE DEI RESIDUI PASSIVI AL TERMINE DELL'ESERCIZIO
	IN +	IN -			IN+	IN-	
16.107.295		15.973.613	133.000.000	132.492.455		507.545	27.522.553
25.363.969		3.621.331	90.000.000	71.744.440		18.255.560	48.244.423
1.058.220		14.400	33.000.000	18.702.145		14.297.855	2.380.901
42.529.484		19.609.344	256.000.000	222.939.040	0	33.060.960	78.147.877
41.747.413		36.558.115	1.100.000.000	1.092.980.521		7.019.479	34.387.559
0		0	0	0	0	0	0
31.980.911		557.630	174.400.000	146.365.747		28.034.253	60.015.164
0		1.275.768	0	0	0	0	0
436.065		0	27.000.000	16.985.492		10.014.508	0
0	0	0	10.000.000	8.362.804		1.637.196	1.500.000
38.906.729		1.000	500.000.000	373.372.551		126.627.449	52.498.483
0	0	0	16.000.000	16.000.000		0	1.900.000
3.451.000		0	15.000.000	14.799.999		200.001	21.251.001
0		175.494	400.000	0		400.000	113.300
116.522.119	0	38.568.007	1.842.800.000	1.658.857.114	0	173.932.886	171.671.507

## XI LEGISLATURA — DISEGNI DI LEGGE E RELAZIONI — DOCUMENTI

CODICE	C A P I T O L O		PREVISIONI DELL'ANNO 1990	PREVISIONI DI COMPETENZA V A R I A Z I O N I	
	numero	DENOMINAZIONE		IN AUMENTO	IN DIMINUZIONE
		CATEGORIA 3 <sup>a</sup> ONERI PER IL PERSONALE IN QUIESCENZA			
		CATEGORIA 4 <sup>a</sup> SPESE PER L'ACQUISTO DI BENI DI CONSUMO E DI SERVIZI			
1 04 01	15	Att. promoz. (legge 29/5/1954 n. 340)	130.000.000	0	20.300.000
1 04 02	16	Acquisto di libri, riviste, giornali ed altre pubblicazioni	35.000.000	0	0
1 04 03 1	17				
1 04 04	18	Acquisto di materiale di consumo e noleggio di materiale tecnico G.O.	180.000.000	40.000.000	0
1 04 05	19	Spese di rappresentanza	25.000.000	7.000.000	0
1 04 06	20	Spese per il funz. di commissioni, contab. ecc. G. O.	400.000.000	0	284.061.000
1 04 07 1	21				
1 04 09	23	Acquisto vettura e divise	3.000.000	0	0
1 04 10	24	Fitto locali e canoni demaniali	110.000.000	0	33.800.000
1 04 11	25	Manutenzione, riparazione e adattamento di locali e relativi impianti	50.000.000	0	0
1 04 12	26	Spese postali, telegrafiche e telefoniche	200.000.000	0	40.000.000
1 04 13	27	Spese per studi, indagini e rilevazioni	25.000.000	106.600.000	0
1 04 14	28	Spese per l'organizz. e partecipazione a convegni e congressi ad altre manif.	200.000.000	69.161.000	0

## XI LEGISLATURA — DISEGNI DI LEGGE E RELAZIONI — DOCUMENTI

PER L'ANNO 1999	D I C O M P E T E N Z A					
	SOMME RISULTANTI	SOMME IMPEGNATE			DIFFERENZA RISPETTO ALLE PREVISIONI	
		PAGATE	RMASTE DA PAGARE	TOTALE IMPEGNI	IN +	IN -
109.700.000	48.340.271	61.350.000	109.690.271	0	9.729	
35.000.000	31.184.380	3.805.000	34.989.380	0	10.620	
220.000.000	159.063.835	58.005.428	217.069.263	0	2.940.737	
32.000.000	26.282.491	5.380.000	31.662.491	0	337.509	
115.939.000	24.151.237	91.247.426	115.398.663	0	540.337	
5.000.000	2.633.440	0	2.633.440	0	366.560	
76.200.000	76.200.000	0	76.200.000	0	0	
50.000.000	28.945.698	1.254.260	30.199.958	0	19.800.042	
160.000.000	159.999.710	0	159.999.710	0	290	
131.600.000	397.500	131.115.000	131.512.500	0	87.500	
269.161.000	216.801.763	42.171.382	258.973.145	0	10.187.855	

## XI LEGISLATURA — DISEGNI DI LEGGE E RELAZIONI — DOCUMENTI

CODICE	C A P I T O L O		G E S T I O N E D E I		
	numero	DENOMINAZIONE	RESIDUI ALL'INIZIO DELL'ESERCIZIO	PAGATI	RIMASTI DA PAGARE
		CATEGORIA 3 <sup>a</sup> ONERI PER IL PERSONALE IN QUIESCENZA			
		CATEGORIA 4 <sup>a</sup> SPESE PER L'ACQUISTO DI BENI DI CONSUMO E DI SERVIZI			
1 04 01	15	ALL. promoz. (legge 29/5/1954 n. 340)	76.064.800	75.829.508	0
1 04 02	16	Acquisto di libri, riviste, giornali ed altre pubblicazioni	4.041.078	743.328	0
1 04 03 1	17				
1 04 04	18	Acquisto di materiale di consumo e noleggio di materiale tecnico G.O.	56.527.227	36.493.934	1.430.233
1 04 05	19	Spese di rappresentanza	8.021.790	7.666.190	0
1 04 06	20	Spese per il funz. di commissioni, consulenti ecc. G. O.	51.241.465	24.857.191	1.856.061
1 04 07 1	21				
1 04 09	23	Acquisto veicolare e divise	392.720	0	0
1 04 10	24	Fitto locali e canoni demaniali	0	0	0
1 04 11	25	Manutenzione, riparazione e adattamento di locali e relativi impianti	9.889.300	1.463.700	0
1 04 12	26	Spese postali, telegrafiche e telefoniche	686.518	0	0
1 04 13	27	Spese per studi, indagini e rilevazioni	2.833.000	2.131.220	201.780
1 04 14	28	Spese per l'organizz. e partecipazione a convegni e congressi ad altre manif.	107.411.762	20.050.655	44.361.156



## XI LEGISLATURA — DISEGNI DI LEGGE E RELAZIONI — DOCUMENTI

RESIDUI		PASSIVI		GESTIONE DI CASSA				TOTALE DEI RESIDUI PASSIVI AL TERMINE DELL'ESERCIZIO
TOTALI	VARIAZIONI		PREVISIONI	PAGAMENTI	DIFFERENZE RISPETTO ALLE PREVISIONI			
	IN +	IN -			IN+	IN-		
75.829.508	0	235.292	130.000.000	124.169.779	0	5.830.221	61.350.000	
743.328	0	3.297.750	35.000.000	31.927.708	0	3.072.292	3.805.000	
37.924.157	0	18.603.060	230.000.000	195.547.769	0	34.452.231	59.435.661	
7.666.190	0	355.600	115.000.000	33.948.681	0	81.051.319	5.380.000	
26.713.252	0	24.528.213	98.000.000	49.008.428	0	48.991.572	93.103.487	
0	0	392.720	3.000.000	2.633.440	0	366.560	0	
0	0	0	110.000.000	76.200.000	0	33.800.000	0	
1.453.700	0	8.425.600	50.000.000	30.409.398	0	19.590.602	1.254.260	
0	0	686.518	200.000.000	159.999.710	0	40.000.290	0	
2.333.000	0	500.000	25.000.000	2.528.720	0	22.471.280	131.316.780	
64.411.811	0	42.999.951	320.000.000	236.852.418	0	83.147.582	86.532.538	

## XI LEGISLATURA — DISEGNI DI LEGGE E RELAZIONI — DOCUMENTI

CODICE	C A P I T O L O		PREVISIONI DELL'ANNO 1990	PREVISIONI DI COMPETENZA	
	numero	DENOMINAZIONE		V A R I A Z I O N I	
				IN AUMENTO	IN DIMINUZIONE
1.04.15	29	Spese per concorsi	28.684.000	40.000.000	20.000.000
1.04.16	30	Manutenzione, noleggio ed esercizio di mezzi di trasporto	40.000.000	0	26.200.000
1.04.17	31	Canoni d'acqua, spese per l'energia elettrica, pulizia uffici, combustibili ed energia elettrica per riscaldamento e spese per la conduzione di impianti tecnici	55.000.000	0	20.500.000
1.04.17	32	Oneri e compensi per speciali incarichi G.O.	60.000.000	40.000.000	0
1.04.19.1	33				
1.04.20	34	Trasporti e facchinaggi	4.000.000	0	0
1.04.21	35	Premi di assicurazione Enle	150.000.000	0	62.000.000
1.04.22.1	36	Premi di assicuraz. per aeromobili da destinare agli Ae.C. federati	75.000.000	0	19.300.000
1.04.23.1	37	Tessere, distintivi, stampati, pubblicazioni	50.000.000	0	0
1.04.24	38				
1.04.25	39	Acquisto materiale aeromodellismo	40.000.000	11.140.000	0
1.04.26	416	Indennità e rimborsi ai giudici sportivi	55.000.000	0	46.000.000
1.04.27	417				
		TOTALE CATEGORIA 4 <sup>^</sup>	1.915.684.000	313.901.000	572.161.000
		CATEGORIA 5 <sup>^</sup> SPESE PER PRESTAZIONI ISTITUZIONALI			
1.05.01	40	Attività sportiva volo a motore	600.000.000	0	154.800.000
1.05.02	41	Attività sportiva volo a vela	450.000.000	0	74.100.000
1.05.03	42	Attività sportiva paracadutismo	300.000.000	4.000.000	0
1.05.04	43	Attività sportiva aeromodellismo	176.000.000	11.000.000	20.340.000

## XI LEGISLATURA — DISEGNI DI LEGGE E RELAZIONI — DOCUMENTI

PER L'ANNO 1990	D I C O M P E T E N Z A					
	SOMME RISULTANTI	SOMME IMPEGNATE			DIFFERENZA RISPETTO ALLE PREVISIONI	
		PAGATE	RIMASTE DA PAGARE	TOTALE IMPEGNI	IN +	IN-
48.684.000	3.305.000	45.156.339	48.461.339	0	222.661	
13.800.000	10.832.762	2.564.367	13.397.129	0	402.871	
34.500.000	27.644.616	6.849.871	34.494.487	0	6.513	
100.000.000	90.863.052	8.177.675	99.040.727	0	959.273	
4.000.000	3.916.644	29.453	3.946.097	0	53.903	
88.000.000	43.309.007	0	43.309.007	0	44.690.993	
55.700.000	55.635.335	0	55.635.335	0	64.665	
50.000.000	49.419.760	0	49.419.760	0	580.240	
51.140.000	39.994.710	11.140.000	51.134.710	0	5.290	
9.000.000	0	3.364.900	3.364.900	0	5.635.100	
<b>1.657.424.000</b>	<b>1.098.911.211</b>	<b>471.611.101</b>	<b>1.570.522.312</b>	<b>0</b>	<b>86.901.688</b>	
445.200.000	206.871.830	236.225.920	442.097.750	0	3.102.250	
375.900.000	176.597.066	199.002.934	375.600.000	0	300.000	
304.000.000	22.766.782	279.919.268	302.686.050	0	1.313.950	
156.660.000	24.542.879	133.427.540	157.970.419	0	8.689.581	

## XI LEGISLATURA — DISEGNI DI LEGGE E RELAZIONI — DOCUMENTI

CODICE	C A P I T O L O		G E S T I O N E D E I		
	numero	D E N O M I N A Z I O N E	RESIDUI ALL'INIZIO DELL'ESERCIZIO	P A G A T I	RIMASTI DA PAGARE
1.04.15	29	Spese per concorsi	500.000	0	0
1.04.16	30	Manutenzione, noleggio ed esercizio di mezzi di trasporto	6.239.230	322.362	0
1.04.17	31	Canoni d'acqua, spese per l'energia elettrica, pulizia uffici, combustibili ed energia elettrica per riscaldamento e spese per la conduzione di impianti tecnici	13.928.630	6.370.020	0
1.04.17	32	Oneri e compensi per speciali incarichi G.O.	16.787.950	856.000	15.477.950
1.04.19.1	33				
1.04.20	34	Trasporti e facchinaggi	0	0	0
1.04.21	35	Premi di assicurazione Ente	73.136.243	68.974.905	0
1.04.22.1	36	Premi di assicuraz. per automobili da destinare agli Ae.C. federati	48.019.499	1.909.467	17.996.392
1.04.23.1	37	Tessere, distintivi, stampati, pubblicazioni	52.839.000	3.570.000	43.962.000
1.04.24	38				
1.04.25	39	Acquisto materiale aeromodellismo	0	0	0
1.04.26	416	Indennità e rimborsi ai giudici sportivi	48.632.165	5.817.165	0
1.04.27	417				
		TOTALE CATEGORIA 4 <sup>+</sup>	677.192.377	257.055.645	125.285.572
		CATEGORIA 5 <sup>-</sup> SPESE PER PRESTAZIONI ISTITUZIONALI			
1.05.01	40	Attività sportiva volo a motore	340.321.196	208.132.313	68.678.290
1.05.02	41	Attività sportiva volo a vela	237.730.109	108.400.000	112.103.700
1.05.03	42	Attività sportiva paracadutismo	417.212.736	231.265.571	129.838.708
1.05.04	43	Attività sportiva aeromodellismo	129.408.104	73.678.747	28.169.599

RESIDUI		PASSIVI		GESTIONE DI CASSA			
TOTALI	VARIAZIONI		PREVISIONI	PAGAMENTI	DIFFERENZE RISPETTO ALLE PREVISIONI		TOTALE DEI RESIDUI PASSIVI AL TERMINE DELL'ESERCIZIO
	IN +	IN -			IN+	IN-	
0	0	500.000	48.684.000	3.305.000	0	45.379.000	45.156.339
322.352	0	5.916.868	40.000.000	11.155.124	0	28.844.876	2.564.367
6.370.020	0	7.558.510	55.000.000	34.014.636	0	20.985.364	6.849.871
16.333.950	0	454.000	92.000.000	91.719.052	0	280.948	23.655.625
0	0	0	8.000.000	3.918.644	0	2.083.356	29.453
68.974.905	0	4.161.338	150.000.000	112.283.912	0	37.716.088	0
19.905.859	0	28.113.640	105.000.000	57.544.802	0	47.455.198	17.996.392
47.532.000	0	5.307.000	98.000.000	52.989.760	0	45.010.240	43.962.000
0	0	0	40.000.000	39.994.710	0	5.290	11.140.000
5.817.165	0	42.815.000	40.000.000	5.817.165	0	34.182.835	3.364.900
382.341.217	0	194.851.160	1.990.684.000	1.355.966.856	0	634.717.144	596.896.673
276.810.603	0	63.510.593	600.000.000	414.004.143	0	185.995.857	304.904.210
220.503.700	0	17.226.409	400.000.000	284.997.066	0	115.002.934	311.106.634
130.070.544	0	56.108.457	280.000.000	254.032.353	0	25.967.647	409.757.976
101.848.346	0	27.559.758	171.000.000	98.221.626	0	72.778.374	161.597.139

## XI LEGISLATURA — DISEGNI DI LEGGE E RELAZIONI — DOCUMENTI

CODICE	C A P I T O L O		PREVISIONI DELL'ANNO 1990	PREVISIONI DI COMPETENZA	
	numero	DENOMINAZIONE		V A R I A Z I O N I	
				IN AUMENTO	IN DIMINUZIONE
1.05.05	44	Corsi istruttori volo a motore, volo a vela e volo libero e corsi piloti professionisti e istrutt. aeromodellismo	550.000.000	0	282.800.000
1.05.06	45	Corsi di costituzione e riqualificazione quadri tecnici paracad.	97.000.000	0	61.200.000
1.05.07	46	Attività sportiva volo libero da diporto e sportivo	170.000.000	0	39.100.000
1.05.08	546	Attività aerostatica	10.000.000	21.000.000	0
1.05.09	547	Controllo manifestazioni aeronautiche	60.000.000	0	50.000.000
		TOTALE CATEGORIA 5 <sup>^</sup>	2.413.000.000	36.000.000	682.340.000
		CATEGORIA 6 <sup>^</sup> TRASFERIMENTI PASSIVI			
1.06.01	47	Affiliazione alla FAI	40.000.000	0	8.300.000
1.06.02	48	Contr. carburante per manif. aeree	100.000.000	0	0
1.06.03	49	Contrib. agli Aero club per gare volo da diporto o sportivo	15.000.000	0	0
1.06.04	50	Contributi agli Aero club per attività aerodidattica svolta in riferimento al numero dei brevetti concessi (con esclusione brevetti ITAER)	700.000.000	0	0
1.06.05	51	Contributi agli Aero Club per gare volo a motore	150.000.000	0	0
1.06.06	52	Contributi agli Aero Club per gare volo a vela	30.000.000	0	15.000.000
1.06.07	53	Contributi agli Aero Club per gare aeromodellismo	51.000.000	0	0

## XI LEGISLATURA — DISEGNI DI LEGGE E RELAZIONI — DOCUMENTI

PER L'ANNO 1990	DI C O M P E T E N Z A					
	SOMME RISULTANTI	S O M M E I M P E G N A T E			D I F F E R E N Z A R I S P E T T O	
		PAGATE	RMASTE DA PAGARE	TOTALE IMPEGNI	ALLE IN +	PREVISIONI IN-
267.200.000	111.000.000	125.273.394	236.273.394	0	30.926.606	
35.800.000	0	35.720.000	35.720.000	0	80.000	
130.900.000	0	121.085.674	121.085.674	0	9.814.326	
31.000.000	30.000.000	1.000.000	31.000.000	0	0	
10.000.000	0	4.255.050	4.255.050	0	5.744.950	
1.766.660.000	570.778.567	1.136.909.780	1.706.688.337	0	69.971.663	
31.700.000	31.685.612	0	31.685.612	0	14.388	
100.000.000	0	100.000.000	100.000.000	0	0	
15.000.000	0	15.000.000	15.000.000	0	0	
700.000.000	0	700.000.000	700.000.000	0	0	
150.000.000	6.000.000	144.000.000	150.000.000	0	0	
15.000.000	0	15.000.000	15.000.000	0	0	
51.000.000	0	51.000.000	51.000.000	0	0	

## XI LEGISLATURA — DISEGNI DI LEGGE E RELAZIONI — DOCUMENTI

CODICE	C A P I T O L O		G E S T I O N E D E I		
	numero	D E N O M I N A Z I O N E	RESIDUI ALL'INIZIO DELL'ESERCIZIO	P A G A T I	RIMASTI DA PAGARE
1.05.05	44	Corsi istruttori volo a motore, volo a vela e volo libero e corsi piloti professionisti e istrutt. aeromodellismo	275.201.644	155.100.767	86.010.141
1.05.06	45	Corsi di costituzione e riqualificazione quadri tecnici paracad.	123.271.810	62.585.554	29.300.000
1.05.07	46	Attività sportiva volo libero da diporto e sportivo	157.218.150	42.397.707	108.853.405
1.05.08	546	Attività aerostatica	5.000.000	5.000.000	1.000.000
1.05.09	547	Controllo manifestazioni aeronautiche	2.236.310	2.236.310	0
		TOTALE CATEGORIA 5 <sup>a</sup>	1.688.600.059	888.796.969	563.953.843
		CATEGORIA 5 <sup>a</sup> TRASFERIMENTI PASSIVI			
1.06.01	47	Affiliazione alla FAI	0	0	0
1.06.02	48	Contr. carburante per manif. aeree	123.876.633	55.565.712	648.000
1.06.03	49	Contrib. agli Aero club per gare volo da diporto o sportivo	0	0	0
1.06.04	50	Contributi agli Aero club per attività aerodidattica svolta in riferimento al numero dei brevetti concessi (con esclusione brevetti ITAER)	794.380.500	784.300.500	9.625.000
1.06.05	51	Contributi agli Aero Club per gare volo a motore	124.130.000	117.120.000	0
1.06.06	52	Contributi agli Aero Club per gare volo a vela	0	0	0
1.06.07	53	Contributi agli Aero Club per gare aeromodellismo	108.400.000	97.100.000	5.650.000



## XI LEGISLATURA — DISEGNI DI LEGGE E RELAZIONI — DOCUMENTI

RESIDUI TOTALI	PASSIVI		GESTIONE DI CASSA				TOTALE DEI RESIDUI PASSIVI AL TERMINE DELL'ESERCIZIO
	VARIAZIONI		PREVISIONI	PAGAMENTI	DIFFERENZE RISPETTO ALLE PREVISIONI		
	IN +	IN -			IN+	IN-	
241.110.908	0	34.090.736	550.000.000	266.100.757	0	283.699.233	211.283.536
91.885.554	0	31.386.256	97.000.000	62.585.554	0	34.414.446	65.020.000
151.251.112	0	5.967.038	250.000.000	42.397.707	0	207.602.293	229.939.079
6.000.000	0	0	35.000.000	35.000.000	0	0	2.000.000
2.236.310	0	0	60.000.000	2.236.310	0	57.763.690	4.255.050
1.221.717.077	0	236.849.247	2.443.000.000	1.469.576.526	0	983.424.474	1.699.863.623
0	0	0	32.500.000	31.685.612	0	814.388	0
56.213.712	0	67.662.921	130.000.000	55.565.712	0	74.434.288	100.648.000
0	0	0	15.000.000	0	0	15.000.000	15.000.000
793.925.500	0	455.000	790.000.000	784.300.500	0	5.699.500	709.625.000
117.120.000	0	7.010.000	185.000.000	123.120.000	0	61.880.000	144.000.000
0	0	0	15.000.000	0	0	15.000.000	15.000.000
102.750.000	0	5.650.000	101.000.000	97.100.000	0	3.900.000	56.650.000

## XI LEGISLATURA — DISEGNI DI LEGGE E RELAZIONI — DOCUMENTI

CODICE	C A P I T O L O		PREVISIONI DELL'ANNO 1990	PREVISIONI DI COMPETENZA	
	numero	D E N O M I N A Z I O N E		V A R I A Z I O N I	
				IN AUMENTO	IN DIMINUZIONE
1.06.08	54	Contributi agli Aero Club per gare paracadutismo	100.000.000	0	78.000.000
1.06.09	55	Contrib. agli Ae.C. per att. agonistica di paracadutismo e contr. lanci	0	0	0
1.06.10	56	Contributi pista aeromodellismo	---		
1.06.11	57				
1.06.12	58	Contrib. Aero Club convenzionati	240.000.000	0	93.200.000
1.06.13	59				
1.06.14	60	Contributo club interfederale	---		
1.06.15	61	Contributo Scuola Elicotteri	100.000.000	20.000.000	0
1.06.16	62	Provvidenze volo a motore, volo a vela paracadutismo e aeromodellismo	200.000.000	0	180.000.000
1.06.17	63	Contrib. agli Aero Club per attività didattica svolta in relaz. al numero degli attestati di volo da diporto o sportivo rilasciati dall'Ae.C.I.	---		
1.06.18	64	Contributi agli Aero Club per attività didattica svolta in relazione al numero degli attestati di aeromo- dellismo rilasciati dall'Ae.C.I.	30.000.000	0	30.000.000
1.06.19	65	Contributo infrastrutture ad Ae.C. fed.	450.000.000	0	350.000.000
1.06.20	666	Contrib. agli Aero Club per acquisto paracadute per parac.	---		
1.06.21	667	Contributo Aero Club attività promoz.	---		
		TOTALE CATEGORIA 6 <sup>a</sup>	2.206.000.000	20.000.000	754.500.000
		CATEGORIA 7 <sup>a</sup> ONERI FINANZIARI			
1.07.01.1	66	Spese e commissioni bancarie - fidejussioni allo Stato G.S.	1.000.000	0	1.000.000
1.07.02	67	Interessi passivi G.O.	500.000	0	500.000

## XI LEGISLATURA — DISEGNI DI LEGGE E RELAZIONI — DOCUMENTI

PER L'ANNO 1998	D I C O M P E T E N Z A					
	SOMME RISULTANTI	SOMME IMPEGNATE			DIFFERENZA RISPETTO ALLE PREVISIONI	
		PAGATE	RMASTE DA PAGARE	TOTALE IMPEGNI	IN +	IN-
22.000.000	0	22.000.000	22.000.000	0	0	
0	0	0	0	0	0	
146.800.000	130.071.000	12.000.000	142.071.000	0	4.729.000	
120.000.000	120.000.000	0	120.000.000	0	0	
20.000.000	0	20.000.000	20.000.000	0	0	
0	0	0	0	0	0	
100.000.000	0	100.000.000	100.000.000	0	0	
1.471.500.000	287.756.612	1.179.000.000	1.466.756.612	0	4.743.388	
0	0	0	0	0	0	
0	0	0	0	0	0	

## XI LEGISLATURA — DISEGNI DI LEGGE E RELAZIONI — DOCUMENTI

CODICE	C A P I T O L O		G E S T I O N E D E I		
	numero	D E N O M I N A Z I O N E	RESIDUI ALL'INIZIO DELL'ESERCIZIO	P A G A T I	RIMASTI DA PAGARE
1.06.08	54	Contributi agli Aero Club per gare paracadutismo	73.300.000	14.900.000	37.400.000
1.06.09	55	Contrib. agli Ae.C. per att. agonistica di paracadutismo e contr. lanci	91.900.000	91.000.000	900.000
1.06.10	56	Contributi piste aeromodellismo			
1.06.11	57				
1.06.12	58	Contrib. Aero Club convenzionati	12.000.000	6.000.000	0
1.06.13	59				
1.06.14	60	Contributo club interfederale			
1.06.15	61	Contributo Scuola Elicotteri	0	0	0
1.06.16	62	Providenze volo e motore, volo a vela paracadutismo e aeromodellismo	157.400.000	45.535.000	95.250.000
1.06.17	63	Contrib. agli Aero Club per attività didattica svolta in relaz. al numero degli attestati di volo da diporto o sportivo rilasciati dall'Ae.C.I.			
1.06.18	64	Contributi agli Aero Club per attività didattica svolta in relazione al numero degli attestati di aeromo- dellismo rilasciati dall'Ae.C.I.			
1.06.19	65	Contributo infrastrutture ad Ae.C. fed.	115.688.000	71.896.000	21.100.000
1.06.20	666	Contrib. agli Aero Club per acquisto paracadute per parac.			
1.06.21	667	Contributo Aero Club attività promoz.			
		TOTALE CATEGORIA 6 <sup>a</sup>	1.601.275.133	1.283.417.212	170.573.000
		CATEGORIA 7 <sup>a</sup> ONERI FINANZIARI			
1.07.01.1	66	Spese e commissioni bancarie - fidejussioni allo Stato G.S.	0	0	0
1.07.02	67	Interessi passivi G.O.	0	0	0

## XI LEGISLATURA — DISEGNI DI LEGGE E RELAZIONI — DOCUMENTI

RESIDUI TOTALI	PASSIVI VARIAZIONI		GESTIONE DI CASSA				TOTALE DEI RESIDUI PASSIVI AL TERMINE DELL'ESERCIZIO
	IN +	IN -	PREVISIONI	PAGAMENTI	DIFFERENZE RISPETTO ALLE PREVISIONI		
					IN+	IN-	
52.300.000	0	21.000.000	100.000.000	14.900.000	0	85.100.000	59.400.000
91.900.000	0	0	91.900.000	91.000.000	0	900.000	900.000
6.000.000	0	6.000.000	240.000.000	136.071.000	0	103.929.000	12.000.000
0	0	0	120.000.000	120.000.000	0	0	0
140.786.000	0	16.615.000	157.400.000	45.536.000	0	111.865.000	115.250.000
92.996.000	0	22.892.000	300.000.000	71.896.000	0	228.104.000	121.100.000
1.453.990.212	0	147.284.921	2.277.800.000	1.571.173.824	0	706.626.176	1.349.573.000
0	0	0	1.000.000	0	0	1.000.000	0
0	0	0	500.000	0	0	500.000	0

## XI LEGISLATURA — DISEGNI DI LEGGE E RELAZIONI — DOCUMENTI

CODICE	C A P I T O L O		PREVISIONI DELL'ANNO 1990	PREVISIONI DI COMPETENZA	
	numero	DENOMINAZIONE		V A R I A Z I O N I	
				IN AUMENTO	IN DIMINUIZIONE
1.07.03.1	68				
1.07.04	69	Spese e commissioni bancarie e fidejussioni allo Stato G.O.	3.000.000	0	0
		TOTALE CATEGORIA 7 <sup>a</sup>	4.500.000	0	1.500.000
		CATEGORIA 8 <sup>a</sup> ONERI TRIBUTARI			
1.08.01.1	70	Imposte, tasse, tributi varf, bollo e registro G.S.	5.000.000	0	5.000.000
1.08.02	71	Imposte, tasse, tributi varf, bollo e registro G.O.	64.584.000	0	30.000.000
		TOTALE CATEGORIA 8 <sup>a</sup>	69.584.000	0	35.000.000
		CATEGORIA 9 <sup>a</sup> POSTE CORRETTIVE COMPENSATIVE DI ENTRATE CORRENTI			
1.09.01.1	72	Restituzione rimborsi diversi (indennizzi velivoli)	50.000.000	0	50.000.000
1.09.02	729	Restituzione rimborsi diversi G.O.	200.000.000	0	0
		TOTALE CATEGORIA 9 <sup>a</sup>	250.000.000	0	50.000.000
		CATEGORIA 10 <sup>a</sup> SPESE NON CLASSIFICABILI IN ALTRE VOCI			
1.10.01	73	Spese per liti, arbitraggi e risarcimenti	25.000.000	0	4.700.000

## XI LEGISLATURA — DISEGNI DI LEGGE E RELAZIONI — DOCUMENTI

PER L'ANNO 1990	DI COMPETENZA					
	SOMME RISULTANTI	SOMME IMPEGNATE			DIFFERENZA RISPETTO ALLE PREVISIONI	
		PAGATE	RIMASTE DA PAGARE	TOTALE IMPEGNI	IN +	IN-
3.000.000	2.842.140	0	2.842.140	0	157.860	
3.000.000	2.842.140	0	2.842.140	0	157.860	
0	0	0	0	0	0	
34.584.000	27.156.969	3.874.890	31.031.859	0	3.552.141	
34.584.000	27.156.969	3.874.890	31.031.859	0	3.552.141	
0	0	0	0	0	0	
200.000.000	0	0	0	0	200.000.000	
200.000.000	0	0	0	0	200.000.000	
20.300.000	11.048.250	9.155.000	20.203.250	0	96.750	

## XI LEGISLATURA — DISEGNI DI LEGGE E RELAZIONI — DOCUMENTI

CODICE	C A P I T O L O		G E S T I O N E D E I		
	numero	DENOMINAZIONE	RESIDUI ALL'INIZIO DELL'ESERCIZIO	PAGATI	RIMASTI DA PAGARE
1.07.03.1	68				
1.07.04	69	Spese e commissioni bancarie e fidejussioni allo Stato G.O.	1.221.501	0	200.000
		TOTALE CATEGORIA 7 <sup>a</sup>	1.221.501	0	200.000
		CATEGORIA 8 <sup>a</sup> ONERI TRIBUTARI			
1.08.01.1	70	Imposte, tasse, tributi vari, bollo e registro G.S.	13.500	0	0
1.08.02	71	Imposte, tasse, tributi vari, bollo e registro G.O.	44.764.286	1.130.050	47.076
		TOTALE CATEGORIA 8 <sup>a</sup>	44.767.786	1.130.050	47.076
		CATEGORIA 9 <sup>a</sup> POSTE CORRETTIVE COMPENSATIVE DI ENTRATE CORRENTI			
1.09.01.1	72	Restituzione rimborsi diversi (indennizzi velivoli)	27.243.640	0	27.243.640
1.09.02	729	Restituzione rimborsi diversi G.O.	1.245.619	50.000	0
		TOTALE CATEGORIA 9 <sup>a</sup>	28.489.259	50.000	27.243.640
		CATEGORIA 10 <sup>a</sup> SPESE NON CLASSIFICABILI IN ALTRE VOCI			
1.10.01	73	Spese per liti, arbitraggi e risarcimenti	38.220.000	24.200.000	14.020.000



## XI LEGISLATURA — DISEGNI DI LEGGE E RELAZIONI — DOCUMENTI

RESIDUI TOTALI	PASSIVI VARIAZIONI		GESTIONE DI CASSA				TOTALE DEI RESIDUI PASSIVI AL TERMINE DELL'ESERCIZIO
	IN +	IN -	PREVISIONI	PAGAMENTI	DIFFERENZE RISPETTO ALLE PREVISIONI		
					IN+	IN-	
200.000	0	1.021.501	3.000.000	2.842.140	0	157.860	200.000
200.000	0	1.021.501	4.500.000	2.842.140	0	1.657.860	200.000
0	0	13.500	5.000.000	0	0	5.000.000	0
1.177.126	0	43.577.160	65.000.000	28.287.019	0	36.712.981	3.921.966
1.177.126	0	43.590.660	70.000.000	28.287.019	0	41.712.981	3.921.966
27.243.640	0	0	50.000.000	0	0	50.000.000	27.243.640
50.000	0	1.195.619	200.000.000	50.000	0	199.950.000	0
27.293.640	0	1.195.619	250.000.000	50.000	0	249.950.000	27.243.640
38.220.000	0	0	42.000.000	35.248.250	0	6.751.750	23.175.000

## XI LEGISLATURA — DISEGNI DI LEGGE E RELAZIONI — DOCUMENTI

CODICE	C A P I T O L O		PREVISIONI DELL'ANNO 1990	PREVISIONI DI COMPETENZA	
	numero	DENOMINAZIONE		V A R I A Z I O N I	
				IN AUMENTO	IN DIMINUZIONE
1.10.02	74	Fondo di riserva	150.000.000	0	150.000.000
1.10.03.1	75	Spese per lit. arbitraggi e risarcimenti G.S.	---		
1.10.04	76	Oneri vari straordinari	---		
		TOTALE CATEGORIA 10 <sup>a</sup>	150.000.000	0	150.000.000
		TOTALE TITOLO 1 <sup>a</sup>	9.087.068.000	420.301.000	2.300.001.000
		TITOLO 2 SPESE IN CONTO CAPITALE			
		CATEGORIA 11 <sup>a</sup> ACQUISIZIONE BENI DI USO DUREVOLE ED OPERE IMMOBILIARI			
2.11.01	78	Acquisti immobili	---		
2.11.02	79	Ricostruzione, ripristino e trasformazione di immobili	---	8.549.375	0
		TOTALE CATEGORIA 11 <sup>a</sup>	0	8.549.375	0
2.12.01	80	Acquisto aeromobili da destinare agli Aero Club federati	180.000.000	235.000.000	0
2.12.02.1	81	Acquisto aeromobili, strumenti e apparecchi di volo da destinare agli Aero Club federati	---	39.300.000	0
2.12.03	82	Acquisto di impianti, attrezzature e macchinari G.O.	120.000.000	172.770.893	0

## XI LEGISLATURA — DISEGNI DI LEGGE E RELAZIONI — DOCUMENTI

PER L'ANNO 1990	DI COMPETENZA					
	SOMME RISULTANTI	SOMME IMPEGNATE			DIFFERENZA RISPETTO ALLE PREVISIONI	
		PAGATE	RMASTE DA PAGARE	TOTALE IMPEGNI	IN +	IN-
0	0	0	0	0	0	
					96.750	
20.300.000	11.048.250	9.155.000	20.203.250	0	447.649.555	
7.228.268.000	3.747.172.297	3.033.448.148	6.780.618.445	0		
					0	
8.549.375	8.549.375	0	8.549.375	0	0	
8.549.375	8.549.375	0	8.549.375	0	0	
415.000.000	185.227.790	229.772.210	415.000.000	0	0	
39.300.000	0	39.300.000	39.300.000	0	0	
292.770.893	0			0	292.770.893	

## XI LEGISLATURA — DISEGNI DI LEGGE E RELAZIONI — DOCUMENTI

CODICE	C A P I T O L O		G E S T I O N E D E I		
	numero	DENOMINAZIONE	RESIDUI ALL'INIZIO DELL'ESERCIZIO	PAGATI	RIMASTI DA PAGARE
1.10.02	74	Fondo di riserva	0	0	0
1.10.03.1	75	Spese per lit. arbitraggi e risarcimenti G.S.			
1.10.04	76	Oneri vani straordinari			
		TOTALE CATEGORIA 10 <sup>a</sup>	38.220.000	24.200.000	14.020.000
		TOTALE TITOLO 1 <sup>o</sup>	4.196.995.069	2.697.777.472	917.247.138
		TITOLO 2 SPESE IN CONTO CAPITALE			
		CATEGORIA 11 <sup>a</sup> ACQUISIZIONE BENI DI USO DUREVOLE ED OPERE IMMOBILIARI			
2.11.01	78	Acquisti immobili			
2.11.02	79	Ricostruzione, ripristino e trasformazione di immobili	68.533.375	0	68.533.375
		TOTALE CATEGORIA 11 <sup>a</sup>	68.533.375	0	68.533.375
2.12.01	80	Acquisto aeromobili da destinare agli Aero Club federali	798.246.825	242.850.291	555.396.534
2.12.02.1	81	Acquisto aeromobili, strumenti e apparecchi di volo da destinare agli Aero Club federali	17.200.189.000	6.048.514.198	11.151.485.802
2.12.03	82	Acquisto di impianti, attrezzature e macchine G.O.	929.664.910	726.827.011	202.255.989

## XI LEGISLATURA — DISEGNI DI LEGGE E RELAZIONI — DOCUMENTI

RESIDUI		PASSIVI		GESTIONE DI CASSA			
TOTALI	VARIAZIONI		PREVISIONI	PAGAMENTI	DIFFERENZE RISPETTO ALLE PREVISIONI		TOTALE DEI RESIDUI PASSIVI AL TERMINE DELL'ESERCIZIO
	IN +	IN -			IN+	IN-	
0	0	0	150.000.000	0	0	150.000.000	0
38.220.000	0	0	192.000.000	35.248.250	0	156.751.750	23.175.000
3.283.990.875	0	681.970.459	9.326.784.000	6.344.949.769	0	2.981.834.231	3.950.693.285
68.533.375	0	0	1.100.000.000	8.549.375	0	1.091.450.625	68.533.375
68.533.375	0	0	1.100.000.000	8.549.375	0	1.091.450.625	68.533.375
789.246.825	0	0	1.050.000.000	428.078.081	0	621.921.919	785.168.744
17.200.000.000	0	189.000	17.000.000.000	6.048.514.198	0	10.951.485.802	11.190.785.802
929.083.000	0	581.910	1.020.000.000	726.827.011	0	293.172.989	202.255.989

## XI LEGISLATURA — DISEGNI DI LEGGE E RELAZIONI — DOCUMENTI

CODICE	C A P I T O L O		PREVISIONI DELL'ANNO 1990	PREVISIONI DI COMPETENZA	
	numero	DENOMINAZIONE		V A R I A Z I O N I	
				IN AUMENTO	IN DIMINUZIONE
2.12.04.1	83		---		
2.12.05	84	Ripristini, trasformazioni e manutenzione straordinaria impianti, attrezzature e macchinari	24.000.000	0	24.000.000
2.12.06	85	Acquisto di automezzi			
2.12.07	86	Grande manutenzione automezzi	---		
2.12.07	87	Acquisto mobili e macchine da ufficio G.O.	30.000.000	30.000.000	0
2.12.08.1	88		---		
2.12.10.1	89				
2.12.11.1	90				
		TOTALE CATEGORIA 12 <sup>a</sup>	354.000.000	477.070.893	24.000.000
		CATEGORIA 13 <sup>a</sup> PARTECIPAZIONE E ACQUISTO DI VALORI MOBILIARI			
2.11.01	92	Acquisto titoli emessi o garantiti dallo Stato	---		
2.13.02	1393	Interventi e partecipazione a scuole nazionali	250.000.000	0	250.000.000
		TOTALE CATEGORIA 13 <sup>a</sup>	250.000.000	0	250.000.000
		TOTALE CATEGORIA 14 <sup>a</sup> CONCESSIONI DI CREDITI E ANTICIPAZIONI			
2.14.01	93	Depositi bancari e versamenti alla Tesoreria	6.500.000.000	0	6.500.000.000
2.14.02	94	Concessione di crediti diversi	100.000.000	0	0
		TOTALE CATEGORIA 14 <sup>a</sup>	6.600.000.000	0	6.500.000.000

## XI LEGISLATURA — DISEGNI DI LEGGE E RELAZIONI — DOCUMENTI

PER L'ANNO 1990	D I C O M P E T E N Z A				
	SOMME RISULTANTI	SOMME IMPEGNATE		DIFFERENZA RISPETTO ALLE PREVISIONI	
		PAGATE	RIMASTE DA PAGARE	TOTALE IMPEGNI	IN +
0	0	0	0	0	0
0	0	0	0	0	0
60 000 000	17 113 815	41.416.367	58.530 182	0	1.469.818
807.070.823	202.341.605	310.488.577	512.830.182	0	294.240.711
0	0	0	0	0	0
0	0	0	0	0	0
0	0	0	0	0	0
0	0	0	0	0	0
100 000 000	0	0	0	0	100.000.000
100 000 000	0	0	0	0	100.000.000

## XI LEGISLATURA — DISEGNI DI LEGGE E RELAZIONI — DOCUMENTI

CODICE	C A P I T O L O		G E S T I O N E D E I		
	numero	DENOMINAZIONE	RESIDUI ALL'INIZIO DELL'ESERCIZIO	PAGATI	RIMASTI DA PAGARE
2.12.04.1	83				
2.12.05	84	Ripristini, trasformazioni e manutenzione straordinaria impianti, attrezzature e macchinari	40.814.333	0	40.814.083
2.12.06	85	Acquisto di automezzi	14.000.000	14.000.000	0
2.12.07	86	Grande manutenzione automezzi			
2.12.07	87	Acquisto mobili e macchine da ufficio G.O.	6.787.991	2.417.700	0
2.12.08.1	88				
2.12.10.1	89				
2.12.11.1	90				
		TOTALE CATEGORIA 12 <sup>a</sup>	18.399.703.059	7.034.609.200	11.949.952.408
		CATEGORIA 13 <sup>a</sup> PARTECIPAZIONE E ACQUISTO DI VALORI MOBILIARI			
2.11.01	92	Acquisto titoli emessi o garantiti dallo Stato	105.970.000	0	105.970.000
2.13.02	1393	Interventi e partecipazioni a scuole nazionali	0	0	0
		TOTALE CATEGORIA 13 <sup>a</sup>	105.970.000	0	105.970.000
		TOTALE CATEGORIA 14 <sup>a</sup> CONCESSIONI DI CREDITI E ANTICIPAZIONI			
2.14.01	93	Depositi bancari e versamenti allo Tesoro			
2.14.02	94	Concessione di crediti diversi	0	0	0
		TOTALE CATEGORIA 14 <sup>a</sup>	0	0	0



## XI LEGISLATURA — DISEGNI DI LEGGE E RELAZIONI — DOCUMENTI

RESIDUI TOTALI	PASSIVI VARIAZIONI		GESTIONE DI CASSA				TOTALE DEI RESIDUI PASSIVI AL TERMINE DELL'ESERCIZIO
	IN +	IN -	PREVISIONI	PAGAMENTI	DIFFERENZE RISPETTO ALLE PREVISIONI		
					IN+	IN-	
40.814.083	0	250	24.000.000	0	0	24.000.000	40.814.083
14.000.000	0	0	14.000.000	14.000.000	0	0	0
2.417.700	0	4.370.291	40.000.000	19.531.515	0	20.468.485	41.416.367
<b>18.975.561.668</b>	<b>0</b>	<b>5.141.451</b>	<b>19.148.000.000</b>	<b>7.236.950.805</b>	<b>0</b>	<b>11.911.049.195</b>	<b>12.260.440.985</b>
105.970.000	0	0	0	0	0	0	105.970.000
0	0	0	250.000.000	0	0	250.000.000	0
<b>105.970.000</b>	<b>0</b>	<b>0</b>	<b>250.000.000</b>	<b>0</b>	<b>0</b>	<b>250.000.000</b>	<b>105.970.000</b>
0	0	0	100.000.000	0	0	100.000.000	0
0	0	0	100.000.000	0	0	100.000.000	0

## XI LEGISLATURA — DISEGNI DI LEGGE E RELAZIONI — DOCUMENTI

CODICE	C A P I T O L O		PREVISIONI DELL'ANNO 1990	PREVISIONI DI COMPETENZA	
	numero	DENOMINAZIONE		V A R I A Z I O N I	
				IN AUMENTO	IN DIMINUZIONE
		CATEGORIA 15 <sup>a</sup> INDENNITA' DI ANZIANITA' E SIMILARI AL PERSONALE CESSATO DAL SERVIZIO			
2.15.02.2	95	Indennità di anzianità G.O.	50.000.000	0	0
2.15.02.2	96	Indennità di anzianità G.S.	---		
		TOTALE CATEGORIA 15 <sup>a</sup>	50.000.000	0	0
		TOTALE TITOLO II <sup>a</sup>	7.254.000.000	485.620.268	5.774.000.000
		TITOLO III <sup>a</sup> ESTINZIONE DI MUTUI E ANTICIPAZIONI			
		CATEGORIA 16 <sup>a</sup> RIMBORSI DI MUTUI			
3.15.03	98	Rimborsi mutui bancari			
		CATEGORIA 17 <sup>a</sup> RIMBORSI DI ANTICIPAZIONI PASSIVE			
		CATEGORIA 18 <sup>a</sup> RIMBORSI DI OBBLIGAZIONI			
		CATEGORIA 19 <sup>a</sup> RESTITUZIONE ALLE GESTIONI AUTONOME DI ANTICIPAZIONI			

## XI LEGISLATURA — DISEGNI DI LEGGE E RELAZIONI — DOCUMENTI

PER L'ANNO 1990	DI COMPETENZA					
	SOMME RISULTANTI	SOMME IMPEGNATE			DIFFERENZA RISPETTO ALLE PREVISIONI	
		PAGATE	RMASTE DA PAGARE	TOTALE IMPEGNI	IN +	IN-
50.000.000	0	50.000.000	50.000.000	0	0	
0	0	0	0	0	0	
50.000.000	0	50.000.000	50.000.000	0	0	
965.620.268	210.890.980	360.488.577	571.379.557	0	394.240.711	

## XI LEGISLATURA — DISEGNI DI LEGGE E RELAZIONI — DOCUMENTI

CODICE	C A P I T O L O		G E S T I O N E D E I		
	numero	DENOMINAZIONE	RESIDUI ALL'INIZIO DELL'ESERCIZIO	PAGATI	RIMASTI DA PAGARE
		CATEGORIA 15° INDENNITA' DI ANZIANITA' E SIMILARI AL PERSONALE CESSATO DAL SERVIZIO			
2.15.02.2	95	Indennità di anzianità G.O.	265.778.877	46.857.525	218.921.352
2.15.02.2	96	Indennità di anzianità G.S.	18.500.000	0	18.500.000
		TOTALE CATEGORIA 15°	284.278.877	46.857.525	237.421.352
		TOTALE TITOLO II°	13.448.485.311	7.081.456.725	12.361.877.135
		TITOLO III° ESTINZIONE DI MUTUI E ANTICIPAZIONI			
		CATEGORIA 16° RIMBORSI DI MUTUI			
3.15.03	98	Rimborsi mutui bancari			
		CATEGORIA 17° RIMBORSI DI ANTICIPAZIONI PASSIVE			
		CATEGORIA 18° RIMBORSI DI OBBLIGAZIONI			
		CATEGORIA 19° RESTITUZIONE ALLE GESTIONI AUTONOME DI ANTICIPAZIONI			

## XI LEGISLATURA — DISEGNI DI LEGGE E RELAZIONI — DOCUMENTI

RESIDUI TOTALI	PASSIVI		GESTIONE DI CASSA				TOTALE DEI RESIDUI PASSIVI AL TERMINE DELL'ESERCIZIO
	VARIAZIONI		PREVISIONI	PAGAMENTI	DIFFERENZE RISPETTO ALLE PREVISIONI		
	IN +	IN -			IN+	IN-	
265.778.877	0	0	143.000.000	46.857.525	0	96.142.475	268.921.352
18.500.000	0	0	0	0	0	0	18.500.000
284.278.877	0	0	143.000.000	46.857.525	0	96.142.475	287.421.352
19.434.343.860	0	5.141.451	20.741.000.000	7.292.357.705	0	13.448.642.295	12.722.365.712

## XI LEGISLATURA — DISEGNI DI LEGGE E RELAZIONI — DOCUMENTI

Art. F.	C A P I T O L O		PREVISIONI DELL'ANNO 1990	PREVISIONI DI COMPETENZA	
	numero	DE NOMINAZIONE		V A R I A Z I O N I	
				IN AUMENTO	IN DIMINUZIONE
		CATEGORIA 20 <sup>a</sup> ESTINZIONE DEBITI DIVERSI			
		TOTALE TITOLO III			
		TITOLO IV <sup>a</sup> PARTITE DI GIRO			
		CATEGORIA 21 <sup>a</sup> SPESE AVENTI NATURA DI PARTITE DI GIRO			
1 21 01	100	Ritenute eronali	200.000.000	150.000.000	0
1 21 02	101	Ritenute assistenziali e previdenziali	150.000.000	0	0
1 21 03	102	Ritenute diverse	---		
1 21 04 1	103	Trattenute a favore di terzi	20.000.000	0	0
1 21 06	104	Somme pagate per conto terzi	50.000.000	0	0
1 21 06	105	Partite in conto sospesi	1.000.000.000	0	0
1 21 07 01	106	I V A conto acquisti	---		
1 21 08 01	107		---		
1 21 08 01	108		---		
		TOTALE CATEGORIA 21 <sup>a</sup>	1.420.000.000	150.000.000	0
		TOTALE TITOLO IV <sup>a</sup>	1.420.000.000	150.000.000	0

## XI LEGISLATURA — DISEGNI DI LEGGE E RELAZIONI — DOCUMENTI

PER L'ANNO 1990	DI COMPETENZA					
	SOMME RISULTANTI	SOMME IMPEGNATE			DIFFERENZA RISPETTO ALLE PREVISIONI	
		PAGATE	PRIMAVERE DA PAGARE	TOTALE IMPEGNI	IN +	IN-
350 000 000	306 007 000	5.563 000	311.570 000	0	38.430.000	
150 000 000	91 565 482	14.402 372	106 967 854	0	44.032.146	
20 000 000	0	4.419.000	4.419.000	0	15.581.000	
50 000 000	1 710 000	570.000	2.280 000	0	47.720.000	
1 000 000 000	846.484 338	33.064 324	879.548.662	0	120.451.338	
0	0	0	0	0	0	
1 570 000 000	1 245 766 820	58.018 696	1 303.785.516	0	266.214.484	
1 570 000 000	1.245.766.820	58.018.696	1.303.785.516	0	266.214.484	

## XI LEGISLATURA — DISEGNI DI LEGGE E RELAZIONI — DOCUMENTI

C.F.	CAPITOLLO		GESTIONE DEI		
	numero	DE NOMINAZIONE	RESIDUI ALL'INIZIO DELL'ESERCIZIO	PAGATI	RIMASTI DA PAGARE
		CATEGORIA 20 <sup>a</sup> ESTINZIONE DEBITI DIVERSI			
		TOTALE TITOLO III			
		TITOLO IV <sup>a</sup> PARTITE DI GIRO			
		CATEGORIA 21 <sup>a</sup> SPESE AVENTI NATURA DI PARTITE DI GIRO			
1.21.01	100	Ritenute erariali	22.845.000	22.757.000	0
1.21.02	101	Ritenute assistenziali e previdenziali	10.458.078	10.458.078	0
1.21.03	102	Ritenute diverse			
1.21.04.1	103	Trattenute a favore di terzi	266.761	0	0
1.21.05	104	Somme pagate per conto terzi	572.000	380.000	0
1.21.06	105	Partite in conto sospeso	2.810.850	2.700.000	0
1.21.07.01	106	I.V.A. conto acquisti	34.300.684	0	0
1.21.08.01	107				
1.21.08.01	108				
		TOTALE CATEGORIA 21 <sup>a</sup>	71.253.273	36.295.078	0
		TOTALE TITOLO IV <sup>a</sup>	71.253.273	36.295.078	0



## XI LEGISLATURA — DISEGNI DI LEGGE E RELAZIONI — DOCUMENTI

RESIDUI		PASSIVI		GESTIONE DI CASSA			
TOTALI	VARIAZIONI		PREVISIONI	PAGAMENTI	DIFFERENZE RISPETTO ALLE PREVISIONI		TOTALE DEI RESIDUI PASSIVI AL TERMINE DELL'ESERCIZIO
	IN +	IN -			IN+	IN-	
22.757.000	0	88.000	350.000.000	328.764.000	0	21.236.000	5.563.000
10.458.078	0	0	180.000.000	102.023.560	0	77.976.440	14.402.372
0	0	266.761	20.000.000	0	0	20.000.000	4.419.000
380.000	0	192.000	50.000.000	2.090.000	0	47.910.000	570.000
2.700.000	0	110.850	1.000.000.000	849.184.338	0	150.815.662	33.064.324
0	0	34.300.584	0	0	0	0	0
36.235.078	0	34.958.195	1.600.000.000	1.282.061.898	0	317.938.102	58.018.696
36.235.078	0	34.958.195	1.600.000.000	1.282.061.898	0	317.938.102	58.018.696

## XI LEGISLATURA — DISEGNI DI LEGGE E RELAZIONI — DOCUMENTI

CODICE	C A P I T O L O		PREVISIONI DELL'ANNO 1990	PREVISIONI DI COMPETENZA	
	numero	DENOMINAZIONE		V A R I A Z I O N I	
				IN AUMENTO	IN DIMINUZIONE
		RIEPILOGO DEI TITOLI			
		TITOLO I*	9.087.068.000	420.901.000	2.304.701.000
		TITOLO II*	7.254.000.000	485.620.268	6.774.000.000
		TITOLO III*	0	0	0
		TITOLO IV*	1.420.000.000	150.000.000	0
		TOTALE DELLE SPESE	17.761.068.000	1.056.521.268	9.078.701.000

## XI LEGISLATURA — DISEGNI DI LEGGE E RELAZIONI — DOCUMENTI

PER L'ANNO 1990	D I C O M P E T E N Z A				
	S O M M E I M P E G N A T E			D I F F E R E N Z A R I S P E T T O	
	PAGATE	RIMASTE DA PAGARE	TOTALE IMPEGNI	ALLE PREVISIONI	IN-
SOMME RISULTANTI				IN +	
7.228.268.000	3.747.172.297	3.033.446.148	6.780.618.445	0	447.649.555
965.620.258	210.890.980	360.488.577	571.379.557	0	394.240.711
0	0	0	0	0	0
1.570.000.000	1.245.766.820	58.018.696	1.303.785.516	0	266.214.484
9.763.888.258	5.203.830.097	3.451.953.421	8.655.783.518	0	1.108.104.750

## XI LEGISLATURA — DISEGNI DI LEGGE E RELAZIONI — DOCUMENTI

CODICE	C A P I T O L O		G E S T I O N E   D E I		
	num. r. d.	D E N O M I N A Z I O N E	R E S D U I A L L ' I N I Z I O D E L L ' E S E R C I Z I O	P A G A T I	R I M A S T I D A P A G A R E
		R I E P I L O G O D E I T I T O L I			
		T I T O L O I°	4.196.995.069	2.567.777.472	917.247.138
		T I T O L O I I°	19.448.485.311	7.081.466.725	12.361.877.135
		T I T O L O I I I°	0	0	0
		T I T O L O I V°	71.253.273	36.295.078	0
		T O T A L E D E L L E S P E S E	23.716.733.653	9.716.539.275	13.279.124.273

## XI LEGISLATURA — DISEGNI DI LEGGE E RELAZIONI — DOCUMENTI

RESIDUI		PASSIVI		GESTIONE DI CASSA			
TOTALI	VARIAZIONI		PREVISIONI	PAGAMENTI	DIFFERENZE RISPETTO ALLE PREVISIONI		TOTALE DEI RESIDUI PASSIVI AL TERMINE DELL'ESERCIZIO
	IN +	IN -			IN+	IN-	
3.515.024.610	0	681.970.459	9.326.784.000	6.344.949.769	0	2.981.834.231	3.950.693.286
19.443.343.860	0	5.141.451	20.741.000.000	7.292.357.705	0	13.448.642.295	12.722.365.712
0	0	0	0	0	0	0	0
36.295.078	0	34.958.195	1.600.000.000	1.282.061.898	0	317.938.102	58.018.696
22.994.663.548	0	722.070.105	31.667.784.000	14.919.369.372	0	16.748.414.628	16.731.077.694



## XI LEGISLATURA — DISEGNI DI LEGGE E RELAZIONI — DOCUMENTI

CONTO ECONOMICO DELL'ESERCIZIO 1990

ENTRATE	1989	1990
<b>a) ENTRATE CORRENTI</b>		
<u>ENTRATE CONTRIBUTIVE</u>		
Cat. 1 <sup>^</sup> - ALIQUOTE CONTRIBUTIVE ECC....	638.854.890	558.427.809
Cat. 2 <sup>^</sup> - QUOTE PARTECIPAZIONE ISCRITTI ECC...	-----	
<u>ENTRATE DERIVANTI DA TRASFERIMENTI CORRENTI</u>		
Cat. 3 <sup>^</sup> - TRASFERIMENTI DALLO STATO	18.109.999.500	1.110.000.000
Cat. 4 <sup>^</sup> - TRASFERIMENTO DALLE REGIONI	-----	
Cat. 5 <sup>^</sup> - TRASFERIMENTO DA COMUNE E PROVINCIA	-----	
Cat. 6 <sup>^</sup> - TRASFERIMENTI DA ALTRI ENTI	4.130.432.000	4.801.511.634
<u>ALTRE ENTRATE</u>		
Cat. 7 <sup>^</sup> -ENTRATE DERIVANTI DALLA VENDITA DI BENI E DALLA PRODUZIONE DEI SERVIZI	469.459.918	464.833.712
Cat. 8 <sup>^</sup> - REDDITI E PROVENTI PATRIMONIALI	34.533.281	6.044.890
Cat. 9 <sup>^</sup> - POSTE CORRETTIVE E COMPENSATIVE DI SPESE CORRENTI	78.426.722	50.895.751
Cat.10 <sup>^</sup> - ENTRATE NON CLASSIFICABILI IN ALTRE VOCI	12.009.450	31.650.000
<b>TOTALE ENTRATE DI PARTE CORRENTE</b>	<b>23.473.715.761</b>	<b>7.023.363.796</b>
<b>b) MOVIMENTI NON FINANZIARI</b>		
A) - ENTRATE ACCERTATE IN PRECEDENTI ESERCIZI DI PERTINENZA DELL'ESERCIZIO		
B) - PRODUZIONI E MOVIMENTI INTERNI		
C) - TRASFERIMENTI ATTIVI IN NATURA		
D) - VARIAZIONI PATRIMONIALI STRAORDINARIE:		
- SOPRAVVENIENZE ATTIVE		18.013.800
- INSUSSISTENZE PASSIVE	1.112.465.744	722.070.105
- RETTIFICA 1989		32.753.823
E) - SPESE IMPEGNATE DI COMPETENZA DI SUCCESSIVI ESERCIZI	-----	-----
<b>TOTALE MOVIMENTI NON FINANZIARI</b>	<b>1.112.465.744</b>	<b>772.837.728</b>
<b>TOTALE GENERALE ENTRATE DISAVANZO ECONOMICO</b>	<b>24.586.181.505</b>	<b>7.796.201.524</b>
<b>TOTALE A P A R E G G I O</b>	<b>24.726.785.893</b>	<b>7.796.201.524</b>

## XI LEGISLATURA — DISEGNI DI LEGGE E RELAZIONI — DOCUMENTI

CONTO ECONOMICO DELL'ESERCIZIO 1990

S P E S E	1989	1990
<b>a) SPESE CORRENTI</b>		
Cat. 1° - SPESE PER GLI ORGANI ENTE	226.359.175	258.557.433
Cat. 2° - ONERI PER IL PERSONALE IN ATTIVITA' DI SERVIZIO	1.267.693.016	1.724.016.502
Cat. 3° - ONERI PER IL PERSONALE INQUIESCENZA	-----	-----
Cat. 4° - SPESE PER ACQUISTO BENI CONSUMO E ESERCIZI	1.235.614.602	1.570.522.312
Cat. 5° - SPESE PER PRESTAZIONI ISTITUZIONALI	1.589.959.697	1.706.688.337
Cat. 6° - TRASFERIMENTI PASSIVI	1.524.532.627	1.466.756.612
Cat. 7° - ONERI FINANZIARI	1.208.930	2.842.140
Cat. 8° - ONERI TRIBUTARI	19.272.632	31.031.859
Cat. 9° - POSTE CORRETTIVE E COMPENSATIVE DI ENTRATE CORRENTI	50.000	-----
Cat. 10° - SPESE NON CLASSIFICABILI IN ALTRE VOCI	34.250.000	20.203.250
<b>TOTALE SPESE DI PARTE CORRENTE</b>	<b>5.898.940.679</b>	<b>6.780.618.445</b>
<b>b) MOVIMENTI NON FINANZIARI</b>		
A - SPESE DI COMPETENZA, IMPEGNATE PRECEDENTI ESERCIZI		
B - PRODUZIONI E MOVIMENTI INTERNI		
C - TRASFERIMENTI PASSIVI IN NATURA		
D - AMMORTAMENTI E DEPERIMENTI:		
- IMMOBILI	56.506.219	48.985.994
- MOBILI E ARREDI VARI UFFICIO	4.261.750	5.014.941
- MACCHINE D'UFFICIO ELETTRONICHE ED ELETTROMECCANICHE	63.226.736	39.876.919
- AEREI ED APPARATI	-----	210.108.531
- AUTOMEZZI	18.807.230	14.058.818
- IMPIANTI CARBURANTE	10.000	10.000
- AVVIORIMESSE	5.127.470	4.320.240
E - SVALUTAZIONI E DEPREZZAMENTI:		
- SVALUTAZIONE CREDITI		
- ELIMINAZIONI IMPIANTI ED ALTRE IMMOBILIZZAZIONI NON AMMORTIZZATI	22.772.423	84.175.540
- TITOLI	24.000.000	-----
- COSTI PLURIENNALI		
F - ACCANTONAMENTI PER ONERI PRESUNTI DI COMPETENZA:		
- IMPOSTE E TASSE DA REGOLARE		
- ACCANTONAMENTI A FONDO RISCHI		
G - QUOTA DELL'ESERCIZIO PER L'ADEGUAMENTO DEL FONDO INDENNITA' ANZIANITA'	43.000.000	50.000.000
H - VARIAZIONI PATRIMONIALI STRAORDINARIE:		
- SOPRAVVIVENENZE PASSIVE	20.385.093	211.045.764
- INSUSSISTENZE ATTIVE		
I - ENTRATE ACCERTATE NELL'ESERCIZIO DI PERTINENZA DI SUCCESSIVI ESERCIZI		
<b>TOTALE MOVIMENTI NON FINANZIARI</b>	<b>18.827.845.214</b>	<b>667.596.747</b>
<b>TOTALE GENERALE SPESE</b>		<b>7.448.215.192</b>
<b>AVANZO ECONOMICO</b>		<b>347.986.332</b>
<b>TOTALE A P A R E G G I O</b>	<b>24.726.785.893</b>	<b>7.796.201.524</b>





## XI LEGISLATURA — DISEGNI DI LEGGE E RELAZIONI — DOCUMENTI

## SITUAZIONE PATRIMONIALE AL 31/12/1990 - RAFFRONTO AL 31/12/1989

P A S S I V I T A'	CONSISTENZE al 31/12/1989	CONSISTENZE al 31/12/1990	DIFFERENZE	
			in più	in meno
<b>DEBITI DI TESORERIA</b>				
ANTICIPAZIONE DEL TESORIERE				
SCOPERTI DI CONTO CORRENTE				
<b>RESIDUI PASSIVI</b>				
DEBITI VERSO LO STATO O ALTRI ENTI	293.627.848	208.205.215	--	85.422.633
DEBITI VERSO ISCRITTI, SOCI E TERZI PER PRESTAZIONI DOVUTE	1.904.332.753	3.535.773.122	1.631.440.369	
DEBITI VERSO FORNITORI	21.518.773.052	12.983.924.357		8.554.848.695
DEBITI VERSO TERZI PER PRESTAZIONI RICEVUTE	--	23.175.000	23.175.000	
DEBITI DIVERSI				
	<b>23.716.733.653</b>	<b>18.721.077.694</b>	<b>1.654.615.369</b>	<b>8.640.271.328</b>
<b>DEBITI FINANZIARI E BANCARI</b>				
<b>RIMANENZE PASSIVE DI ESERCIZIO</b>				
RISERVE TECNICHE				
RISCONTI PASSIVI				
<b>FONDI DI ACCANTONAMENTO VARI</b>				
FONDO LIQUIDAZIONE INDENNITA' ANZIANITA' AL PERSONALE (investiti in titoli)				
FONDO IMPOSTE E TASSE				
FONDI RISCHI				
FONDI PER ACCANTONAMENTI DIVERSI				
<b>POSTE RETTIFICATIVE DELL'ATTIVO</b>				
FONDO AMMORTAMENTO IMMOBILI	3.450.000	3.450.000	--	--
FONDO AMMORTAMENTO ATTREZZATURE	194.027.709	243.013.703	48.985.994	--
FONDO AMMORTAMENTO AUTOMEZZI	85.199.500	79.609.468	14.058.818	19.648.850
FONDO AMMORTAMENTO MOBILI E ARREDAMENTO UFFICIO	31.205.377	36.220.318	5.014.941	--
FONDO AMMORTAMENTO MACCHINE D'UFFICIO ELETTRICHE E ELETTRONICHE	232.728.712	248.915.631	39.876.919	23.690.000
FONDO AMMORTAMENTO IMPIANTI CARBURANTE	32.550.000	32.560.000	10.000	--
FONDO AMMORTAMENTO AVIORDINISSE	57.616.976	61.937.216	4.320.240	--
FONDO AMMORTAMENTO VELIVOLI ED APPARATI	2.241.786.753	2.319.112.923	210.108.531	132.782.361
	<b>2.878.565.027</b>	<b>3.024.819.259</b>	<b>322.375.443</b>	<b>176.121.211</b>
<b>TOTALE PASSIVITA'</b>	<b>26.595.298.680</b>	<b>19.755.896.953</b>	<b>1.976.990.812</b>	<b>8.816.392.539</b>
<b>PATRIMONIO NETTO</b>				
ECCEDENZA PATRIMONIALE	2.692.518.277	5.088.853.026	2.396.334.749	--
AVANZO ECONOMICO ESERCIZI PRECEDENTI	630.806.599	630.806.599	--	--
AVANZO ECONOMICO DELL'ESERCIZIO	--	347.986.332	347.986.332	--
	<b>3.323.324.876</b>	<b>6.067.646.957</b>	<b>2.744.321.081</b>	<b>--</b>
<b>TOTALE A PARAGGIO</b>	<b>29.918.623.556</b>	<b>25.823.542.910</b>	<b>4.721.311.893</b>	<b>8.816.392.539</b>
<b>CONTI D'ORDINE</b>				
TERZI PER VALORI DEPOSITATI A CAUZIONE, A GARANZIA ECC....				
VALORI DEPOSITATI PRESSO TERZI	2.500.000	2.500.000		
	<b>2.500.000</b>	<b>2.500.000</b>		
	<b>29.921.123.556</b>	<b>25.825.042.910</b>	<b>4.721.311.893</b>	<b>8.816.392.539</b>

(1) N.B. - Nella situazione finanziaria questi importi sono compresi tra i residui passivi.

## XI LEGISLATURA — DISEGNI DI LEGGE E RELAZIONI — DOCUMENTI

## SITUAZIONE AMMINISTRATIVA AL 31/12/1990

FONDI DISPONIBILI AL 1/1/1990			
RISCOSSIONI	C/competenza	£ 6.182.243.517	£. 7.857.406.865 +
	C/residui	£ <u>14.487.473.526</u>	£. 20.669.717.043 +
PAGAMENTI	C/competenza	£ 5.203.830.097	
	C/residui	£ <u>9.715.539.275</u>	£ 14.919.369.372 -
			£ 13.607.754.536 +
RESIDUI ATTIVI	C/competenza	£ 2.275.012.095	
	C/residui	£ <u>1.178.531.077</u>	£ 3.453.543.172 +
RESIDUI PASSIVI	C/competenza	£ 3.451.953.421	
	C/residui	£ <u>13.279.124.273</u>	£ 16.731.077.694 -
			£ <u>330.220.014</u>

AVANZO DI AMMINISTRAZIONE AL 31/12/90

DISPONIBILITA' AL 31/12/1990

CONTO DI TESORERIA £. 13.607.754.536

