

# SENATO DELLA REPUBBLICA

— XI LEGISLATURA —

**Doc. VIII**  
**n. 1**

## RENDICONTO DELLE ENTRATE E DELLE SPESE DEL SENATO

**per l'anno finanziario 1991**

*Approvato al Consiglio di Presidenza nella riunione del 1° aprile 1993*

**Relazione dei Senatori Questori**

ONOREVOLI SENATORI. — Il conto consuntivo del bilancio per l'esercizio 1991, che viene portato al Vostro esame, ha fatto riscontrare un volume di entrate pari a lire 407.403.544.104, con un superamento delle previsioni di lire 5.030.554.885, e un complesso di uscite per lire 381.294.706.937, ovvero lire 21.078.282.282 in meno rispetto agli stanziamenti di bilancio. Questo andamento positivo si iscrive nella tradizione di buona amministrazione e di oculatezza nella gestione dei fondi attribuiti al Senato per lo svolgimento delle sue attività istituzionali; infatti l'avanzo di esercizio, pari a

lire 26.108.837.167, sebbene sia inferiore a quello registrato nel 1990, rappresenta comunque la percentuale del 6,41 per cento delle risorse finanziarie disponibili.

### **Parte I - Entrate**

Rispetto alla previsione, assestata con le variazioni di bilancio approvate dal Consiglio di Presidenza il 7 novembre 1991, di lire 402.372.989.219, vi è stato quindi uno scostamento dell'1,25 per cento. È da ricordare in proposito che le variazioni di

bilancio avevano comportato un aggiornamento delle stime per le entrate da interessi (di cui al capitolo 3.7.1) ed un aumento del fondo iniziale di cassa mediante il trasferimento all'esercizio 1991 di una quota dell'avanzo dell'anno 1990, in modo da poter garantire l'equilibrio della gestione finanziaria, per complessive lire 5.600.000.000.

Sono state registrate entrate eccedenti le previsioni nella maggior parte dei capitoli del bilancio, con l'eccezione dei Capitoli 2.5.2 (Contributi di riscatto) e 3.6.4 (Introiti del ristorante dei senatori). Considerevoli differenze positive si sono invece avute per i Capitoli 1.2.1 (Quota parte delle spese sostenute per gli assegni vitalizi) e 1.2.2 (Quota parte delle spese comuni di funzionamento), compresi nella Categoria 2 (Trasferimenti da parte della Camera dei deputati), con maggiori entrate pari, rispettivamente, al 32,47 e al 139,46 per cento. Nonostante la revisione in aumento effettuata con le variazioni di bilancio la dinamica di crescita di queste due voci si è dimostrata non prevedibile ed il raffronto con le somme incassate nell'anno precedente (rispetto al quale gli incrementi sono stati dell'ordine del 39,03 per cento nel primo caso e del 262,14 per cento nel secondo) lo attesta.

Per il complesso delle entrate della Categoria 3 (Ritenute su indennità parlamentari e contributi di riscatto) si registra uno scarto del 4,58 per cento, mentre per il Capitolo 2.3.1 (Contributi di riscatto), per il quale non era stata prevista in bilancio alcuna entrata, l'esercizio 1991 ha comportato un introito di lire 10.090.685. Anche in questa categoria, come in quella precedente si è manifestato l'effetto dovuto all'incremento della misura dell'indennità parlamentare, di cui si parlerà più ampiamente nel prosieguo di questa relazione. Per quanto attiene alla Categoria 4 (Ritenute su assegni vitalizi e contributi di riscatto) l'andamento delle entrate - rivelatesi del 52,81 per cento superiori alle previsioni ma inferiori a quelle corrispondenti dell'anno precedente - è da attribuirsi a molteplici elementi di aleatorietà che condizionano

l'andamento delle richieste. In relazione alla Categoria 5 (Ritenute su stipendi ed altri emolumenti) l'incremento previsto in bilancio per il Capitolo 2.5.1, relativo alle ritenute pensionistiche, si è dimostrato inferiore alle reali entrate, per effetto sia degli incrementi retributivi sia dell'aumento dell'aliquota contributiva. L'inverso è accaduto invece per il Capitolo 2.5.2 (Contributi di riscatto), ove le somme entrate non hanno raggiunto la metà di quanto inizialmente previsto.

Le entrate del Titolo III (Entrate diverse), con l'eccezione del Capitolo 3.6.4 (Introiti del ristorante dei senatori), si sono dimostrate in linea con le previsioni. Nella Categoria 6 (Entrate derivanti dalla vendita di beni e servizi) infatti, a fronte di una stima di lire 950.000.000, gli introiti sono ammontati a lire 1.040.948.700, con una differenza positiva del 10,33 per cento. Questa percentuale diventa del 17,25 per cento nel Capitolo 3.6.1 (Vendita di pubblicazioni), 14,29 per cento nel capitolo 3.6.3 (Introiti della buvette dei senatori), al 3,67 per cento nel Capitolo 3.6.5 (Vendita di buoni-pasto per la mensa del personale), al 17,16 per cento nel Capitolo 3.6.6 (Canoni di collegamento con le banche-dati del Senato) ed allo 0,42 per cento per il Capitolo 3.7.1 (Interessi attivi su depositi e conti correnti bancari e postali). In tutte queste voci, quindi, la dinamica di crescita, come prevista in bilancio, ha superato le aspettative per il 6,44 per cento, poichè ad una stima complessiva di lire 11.550.000.000 ha fatto riscontro un risultato finale di lire 12.294.374.307, che tiene anche conto tuttavia di un ammontare di lire 590.122.309 per poste correttive e compensative delle spese, previste solo *per memoria* in bilancio.

In merito alle entrate registrate nell'unico Capitolo della Categoria 7 (Redditi patrimoniali) è opportuno ricordare che esse si riferiscono all'importo degli interessi attivi maturati nel corso dell'esercizio 1990 ed incassati all'inizio del 1991. Al riguardo si sottolinea la differenza del 25,46 per cento rispetto alla medesima voce del precedente rendiconto, dovuto sia ad una

variazione dei tassi, sia all'incremento della giacenza media sui conti correnti.

Con riferimento alla Categoria 8 (Poste correttive e compensative delle spese) e 9 (Entrate non classificabili) del Titolo III va detto che si tratta, nel primo caso, di ritenute per assenze ai senatori (che sono ammontate a lire 396.500.000), di recuperi e reintegri (per lire 152.277.784), di rimborsi da terzi per pagamenti non dovuti (per un importo di lire 8.353.823) e di poste correttive delle spese correnti (per lire 32.990.702) e, nel secondo, la somma di lire 19.073.418 si riferisce ad introiti non collocabili in nessuna delle altre categorie economiche dell'Entrata.

Nel Titolo IV (Entrate derivanti dalla alienazione di beni patrimoniali e dalla riscossione di crediti) mette conto rilevare il risultato del Capitolo 4.10.5 (Alienazione di automezzi) che ha comportato un introito di lire 122.250.000, in seguito al parziale rinnovo del parco-macchine ed alla cessione di alcune autovetture, con un superamento delle previsioni del 35,83 per cento. Un risultato positivo si è registrato anche nel Capitolo 4.10.6 (Alienazione di altri beni mobili, con una entrata di lire 9.921.000, contro una previsione di lire 2.000.000.

## Parte II - Spese

Il rapporto tra il totale generale delle spese effettive - ammontate a lire 381.294.706.937 - e quello previsto in bilancio è sensibilmente migliorato, con un indice di 0,95 rispetto a 0,89 del 1990.

Nel settore delle uscite correnti tale rapporto è passato da 0,92 a 0,95, mentre in quello delle uscite in conto capitale è aumentato da 0,39 del 1990 a 0,73 del 1991.

### 1) Relazioni esterne, cerimoniale e vigilanza

Nel suo complesso la spesa sostenuta per la Categoria 1 durante l'esercizio è ammontata a lire 4.794.876.533, facendo registrare

un calo dell'11,34 per cento nei confronti dell'anno precedente ed anche un risparmio rispetto alle previsioni assestate nella misura del 19,83 per cento.

Questo andamento decrescente della categoria è stato determinato essenzialmente dal ridotto volume di uscite per il Capitolo 1.1.5 (Conferenze interparlamentari e spese inerenti al funzionamento delle Assemblee internazionali), sul quale si registra una economia del 46,05 per cento sullo stanziamento, e dal mancato completamento della pubblicazione dell'opera «Il Parlamento italiano» che ha comportato la formazione di un residuo sul Capitolo 1.1.6 (Pubblicazioni di rappresentanza e libri d'arte) pari al 26,91 per cento della previsione.

Per il resto occorre segnalare il notevole incremento delle spese di rappresentanza, con una maggiore spesa del 40,36 per cento rispetto al 1990 e la necessità di integrare più volte il relativo stanziamento, sia in occasione della manovra di assestamento sia con prelievi dal fondo di riserva, che sono rimasti peraltro inutilizzati per oltre il cinquanta per cento. Le spese autorizzate, a norma del Regolamento di amministrazione e contabilità, su tale capitolo sono ammontate a lire 1.762.418.848, di cui effettivamente liquidate solo lire 1.644.246.197, con un rapporto quindi di 0,93. Nel complesso infine le uscite finali hanno superato del 51 per cento la previsione iniziale del capitolo.

Anche per il capitolo 1.1.4 (Sevizi di guardia d'onore, di scorta e di vigilanza) occorre segnalare un cospicuo aumento, pari al 21,98 per cento, rispetto all'esercizio precedente, dovuto all'aumento delle indennità corrisposte, benchè non sia stato esaurito lo stanziamento del capitolo, dovendosi riscontrare un residuo del 12,90 per cento.

Un'ultima notazione concerne il Capitolo 1.1.1 (Cerimoniale e onoranze) la cui previsione iniziale è stata integrata dell'importo di lire 100.000.000, con un prelievo di pari importo dal Capitolo 1.19.4, che non è stato peraltro utilizzato integralmente.

## 2) *Trattamento dei senatori ed ex senatori*

Le Categorie 2 (Senatori) e 3 (Ex senatori) presentano economie generalizzate sugli stanziamenti assestati, con il 3,63 per cento e l'1,26 per cento rispettivamente. È da ricordare, peraltro che, in occasione delle variazioni del bilancio interno, esse furono incrementate per importi di lire 11 miliardi per la Categoria 2 e 10 miliardi per la Categoria 3. Al riguardo occorre rammentare che, all'atto dell'approvazione del bilancio preventivo, non erano ancora note le percentuali di adeguamento delle retribuzioni dei magistrati - in base al noto meccanismo previsto dalla legge 19 febbraio 1981, n. 27 - cui è collegata la misura dell'indennità parlamentare e, conseguentemente, quella degli assegni vitalizi. Nel corso del 1991 è stato applicato il conguaglio tra quanto percepito nel triennio 1988-1990 e la percentuale di aumento delle retribuzioni per il settore pubblico indicato nella legge citata. Ai fini della predisposizione del bilancio di previsione lo stanziamento era stato fissato in lire 43.960.000.000 per il Capitolo 1.2.1 (Indennità parlamentare) ed in lire 46.900.000.000 per il Capitolo 1.3.1 (Assegni vitalizi); successivamente si è provveduto ad integrare detti capitoli con le variazioni di bilancio, portandoli a lire 54.960.000.000 e a lire 56.960.000.000, rispettivamente. Per quanto attiene al primo l'integrazione non si è rivelata sufficiente ed è stato necessario provvedere con un prelievo dal fondo di riserva per un importo di lire 78.870.923. In definitiva, quindi, la spesa ha superato del 41,40 per cento quella dell'anno precedente e dello 0,14 per cento lo stanziamento di bilancio assestato.

Analogo ricorso all'accantonamento del Capitolo 1.19.4 (Fondo di riserva per le spese obbligatorie o impreviste) è stato effettuato per la diaria, iscritta nel Capitolo 1.2.2, la cui previsione di lire 12.600.000.000 è stata superata dello 0,15 per cento. Al riguardo si sottolinea che tale istituto non ha subito modifiche nel corso dell'anno, in quanto non è stata variata la

parte fissa, che è collegata al trattamento di missione dei dirigenti dello stato, il cui meccanismo di incremento è previsto nella legge 26 luglio 1978, n. 417.

La spesa per l'indennità di ufficio, invece, iscritta nel Capitolo 1.2.3, è aumentata nella misura del 4,15 per cento nei confronti dell'anno precedente pur senza impegnare interamente lo stanziamento di bilancio. Era stato previsto infatti un incremento del 14,55 tenendo conto degli aumenti dei trattamenti economici dei membri del governo collegati a quelli dei dirigenti statali per i quali sono state previste variazioni dal decreto-legge 24 novembre 1990 n. 344, convertito nella legge 23 gennaio 1991, n. 21.

Residui diffusi, e con percentuali di risparmio sugli stanziamenti che vanno dal 27,40 al 73,67 per cento, si presentano su tutti i restanti capitoli della categoria. Per i Capitoli 1.2.5 (Rimborsi spese e indennità di missioni) e 1.2.6 (Spese per viaggi) le economie sono in parte da far risalire ad un certo contenimento delle missioni individuali per attività collegate al funzionamento di organismi assembleari internazionali ed in parte sono dovute alla stabilità di alcune delle voci che compongono il composito Capitolo 1.2.6. In particolare il rimborso delle spese accessorie di viaggio, previsto dalla delibera del Consiglio di Presidenza del 15 novembre 1988, ha comportato una uscita di lire 2.940.706.536, contro una previsione di lire 3.200.000.000 e senza alcuna variazione rispetto al 1990. In ordine ai viaggi aerei nazionali sono state spese lire 1.591.929.946, con un calo del 19,76 per cento rispetto al 1990. Per l'acquisto dei biglietti aerei internazionali, l'onere di lire 1.167.081.250 è stato inferiore del 38,35 per cento a quello dell'anno precedente e del 28,53 per cento alla stima previsionale; si tratta di oscillazioni comprensibili, trattandosi di un rimborso che avviene su richiesta dei senatori. Altre spese di minore rilievo che interessano il presente capitolo sono state prodotte dall'acquisto o il rimborso dei biglietti in vagone-letto o di passaggi marittimi, per un importo di lire

259.757.431 (con una variazione del 17,20 per cento sull'esercizio precedente) e dalla convenzione con la società Aiscat per l'uso delle autostrade, per lire 138.975.000; anche in questo caso il preventivo si è dimostrato superiore a quanto effettivamente speso e si è realizzata una economia del 55,69 per cento. Nel suo complesso il capitolo 1.2.6, quindi, presenta a consuntivo uno scostamento del 27,40 per cento rispetto alle previsioni ed una minore spesa dell'11,14 per cento nei confronti del 1990.

Riguardo infine ai Capitoli 1.2.7 (Compensi ai componenti delle commissioni di concorso) e 1.2.8 (Partecipazioni a corsi di lingue straniere) il consuntivo mostra un andamento della spesa estremamente contenuto, con economie sugli stanziamenti pari al 47,60 ed al 73,67 per cento rispettivamente.

Nel suo complesso pertanto la categoria presenta un aumento di spesa rispetto al 1990 pari al 24,56 per cento ed uno scostamento del 3,63 per cento dalla previsione di bilancio come risulta dalle variazioni.

In merito alla Categoria 3 si rileva anzitutto il consistente incremento della spesa del 1991 nel raffronto con l'esercizio precedente, con una percentuale del 37,03 per cento complessiva. Solo il Capitolo 1.3.1 (Assegni vitalizi) contribuisce però a tale dinamica, con una variazione positiva del 37,71 per cento poichè per il Capitolo 1.3.2 (Spese per viaggi) va registrata una diminuzione del 18,93 per cento. A tale ultimo riguardo si sottolinea che l'onere di lire 406.412.543 si suddivide per lire 218.152.500 per l'acquisto di biglietti aerei di spettanza degli ex senatori, lire 74.832.043 per il rimborso di biglietti ferroviari e lire 113.428.000 per la convenzione relativa ai pedaggi autostradali.

### 3) *Personale in attività e in quiescenza*

Per il comparto del personale in attività il rendiconto presenta una uscita totale di lire 101.952.938.963, riferita alla Categoria 4,

con uno scostamento dello 0,20 per cento rispetto alle previsioni assestate e del 5,81 per cento con riferimento a quelle iniziali. Nel corso dell'esercizio tutti i capitoli della categoria sono stati interessati da aggiustamenti, o in sede di variazioni di bilancio oppure mediante prelievi dal fondo di riserva. Il conto finale presenta tuttavia una economia di lire 304.986.092, poichè nel capitolo 1.4.3 (Retribuzioni al personale a contratto a tempo determinato) era stata prevista una integrazione di lire 350 milioni allo stanziamento iniziale di lire 500 milioni che non è stata poi integralmente utilizzata; mentre il Capitolo 1.4.7 (Addestramento e qualificazione del personale), pur con una crescita del 54,37 per cento sul corrispondente dell'anno precedente, è stato impegnato fino alla concorrenza di circa lire 91 milioni in assenza di un preciso piano di aggiornamento professionale per il personale dipendente.

Analizzando nel dettaglio le singole poste viene in rilievo un incremento del 21,99 per cento del Capitolo 1.4.1 (Retribuzioni al personale di ruolo e a contratto) da ricondurre ai seguenti fattori di crescita: a) il conguaglio, relativo all'anno 1990, tra l'accanto del 4 per cento accordato in virtù della delibera del Consiglio di Presidenza del 20 dicembre 1989 e il tasso medio annuo di aumento dei prezzi al consumo rilevati dall'Istat; b) l'attribuzione al personale di un incremento tabellare nella misura del 7 per cento, per effetto della conclusione dell'accordo triennale per il periodo 1991-1993, approvato dal Consiglio di Presidenza nella riunione del 6 dicembre 1990; c) l'esecuzione di alcune decisioni degli organismi contenziosi interni che hanno comportato il pagamento di rilevanti somme arretrate ai ricorrenti, oltre al pagamento di interessi (come si rileva, tra l'altro, dalla lettura della posta di cui al Capitolo 1.19.5); d) l'applicazione dei meccanismi di progressione economica connessi agli sviluppi di carriera; e) l'assunzione di nuovo personale in seguito all'espletamento dei concorsi (9 unità di personale della carriera direttiva, 6 di quella degli stenografi). Lo stanziamento relativo, già variato in

sede di assestamento di bilancio, è stato ulteriormente incrementato con un prelievo dal fondo di riserva e portato ad un ammontare di lire 94.137.883.850. Anche il successivo Capitolo 1.4.2 (Retribuzioni al personale a contratto a tempo indeterminato) ha richiesto l'intervento del fondo di riserva, per un importo che rappresenta il 4,67 per cento dello stanziamento iniziale. Nel loro insieme i predetti capitoli 1.4.1, 1.4.2 e 1.4.3 - che ineriscono al trattamento economico dei dipendenti in attività - hanno comportato un onere di lire 96.830.080.273. Sono state invece spese lire 828.525.219 per il Capitolo 1.4.4 (Indennità diverse, rimborsi spese e compensi vari) che ha visto così aumentare del 70,84 per cento il risultato del 1990 e superare del 3,57 per cento le stime previsionali iniziali.

La Categoria 5 (Previdenza e assistenza al personale) presenta un contenuto risparmio di spesa, pari allo 0,12 per cento dello stanziamento assestato, ed il superamento di quello iniziale dell'1,78 per cento. Nei confronti del 1990 invece la variazione è stata più rilevante e pari al 13,10 per cento. Occorre ricordare, al riguardo, che la manovra di correzione del bilancio ha comportato la diminuzione dell'ammontare totale della categoria di lire 1.890.000.000, di cui tuttavia è stato necessario recuperare lire 945.732.327 mediante prelievi dal fondo di riserva. I capitoli che hanno richiesto integrazioni sono stati il Capitolo 1.5.1 (Pensioni), essendo stata superata dell'1,07 per cento la previsione iniziale; il Capitolo 1.5.3 (Contributi previdenziali all'Enpas), in relazione al pagamento di quelle somme arretrate al personale di cui si è parlato nel paragrafo precedente; il Capitolo 1.5.5 (Contributi sociali e di malattia per il personale di ruolo e a contratto) ove la riduzione a lire 5 miliardi dello stanziamento si è rivelata eccessiva rispetto alla spesa effettiva, che ha fatto registrare uno scostamento del 3,82 per cento dallo stanziamento assestato. I soli Capitoli della Categoria che presentano residui non spesi sono pertanto: il Capitolo 1.5.2 (Contributi previdenziali all'Inps), che era stato peraltro incrementato di lire 80 milioni con le variazioni di

bilancio, con una differenza del 6,69 per cento; il Capitolo 1.5.4 (Contributi previdenziali ad altri Enti per la ricongiunzione dei periodi assicurativi progressi), sul quale la spesa non ha raggiunto il 20 per cento della somma stanziata; e il Capitolo 1.5.6 (Contributi di malattia per il personale a contratto a tempo determinato), anch'esso incrementato con le variazioni di bilancio, per il quale l'economia è pari al 9,77 per cento.

#### 4) *Compensi al personale estraneo e per prestazioni professionali*

L'onere in bilancio per i compensi e le indennità erogati al personale estraneo e dipendente di altre amministrazioni ha raggiunto nel 1991 l'importo di lire 4.212.869.696 per l'insieme dei Capitoli 1.4.5 e 1.4.6. La variazione, nei confronti dell'anno precedente è di lire 1.627.550.940 pari ad un aumento del 62,95 per cento, con una incidenza del primo capitolo del 59,58 per cento e del secondo (quantitativamente meno rilevante, sebbene con una dinamica di crescita del 242,36 per cento sul 1990) del 41,42 per cento.

In merito ai compensi per prestazioni professionali, iscritti nel Capitolo 1.4.6, è da rilevare che, a fronte di una uscita finale di lire 915.164.501, le autorizzazioni di spesa approvate ai sensi dell'articolo 13 del Regolamento di amministrazione e contabilità sono ammontate a lire 772.370.435, di cui effettivamente erogate lire 689.440.326, mentre il restante importo di lire 142.794.066 è connesso a rapporti di consulenza preesistenti all'entrata in vigore del citato regolamento che non hanno comportato la richiesta di ulteriori approvazioni nel corso dell'esercizio. Per quanto attiene invece al Capitolo 1.4.5, le spese relative sono considerate obbligatorie ed essendo liquidate in base a ruoli di pagamento - predisposti a norma dell'articolo 16 dello stesso regolamento - non richiedono l'approvazione mediante la procedura di autorizzazione di spesa. Il dettaglio di questo capitolo mostra che il 96,17 per cento delle

uscite concernono le indennità mensili, mentre l'1,96 per cento riguarda le indennità di missione e l'1,87 per cento i rimborsi per le spese di missione. Si ricorda che tali indennità sono state rivalutate, a decorrere dal 1 gennaio 1991, con disposizione dei senatori Questori dell'8 novembre 1990.

5) *Attività di indagine, di controllo e di verifica*

Il 1991 è stato caratterizzato, per quanto riguarda la Categoria 6, da un incremento di spesa del 26,62 per cento rispetto all'esercizio 1990. Questo andamento, non del tutto previsto nelle stime del bilancio preventivo, va ricondotto alla notevole mole di lavoro delle commissioni di inchiesta ed alle numerose indagini conoscitive condotte nel corso del 1991. Infatti il Capitolo 1.6.1 (Inchieste parlamentari), per il quale la previsione iniziale era di lire 1.500.000.000, è stato portato con incrementi successivi a lire 2.300.000.000; di tale ammontare tuttavia è stato speso circa il 90 per cento. Per il Capitolo 1.6.2 (Attività di indagine) l'economia sullo stanziamento assestato di lire 1.500.000.000 è meno rilevante, essendosi assestato sul 3,40 per cento. Per entrambi i predetti capitoli si è fatto ricorso anche al procedimento di autorizzazione della spesa, con il quale sono state impegnate spese per lire 2.051.324.000 per le inchieste e per lire 1.244.982.100 per le indagini, benchè siano state realmente liquidate solo lire 1.220.632.371 nel primo caso e lire 614.075.773 nel secondo, con una incidenza del 58,93 per cento e del 42,38 per cento, rispettivamente, sulle uscite finali dei relativi capitoli.

L'ultimo capitolo di questa categoria cui far riferimento, essendo gli altri due iscritti solo *per memoria* nel bilancio, è il Capitolo 1.6.3 (Commissioni speciali e consultive) per il quale si è reso necessario intervenire con un prelievo dal fondo di riserva, poichè la spesa ha superato del 7,07 per cento le previsioni. A questo ultimo riguardo si sottolinea che la differenza con l'anno 1990 è stata del 55,66 per cento.

6) *Stampa degli atti parlamentari, lavori tipografici e pubblicazioni*

Le attività comprese nella Categoria 7 hanno conosciuto un arresto della crescita dimostrata negli ultimi anni con una contrazione del 9,33 per cento nel raffronto con il 1990 ed una economia del 21,53 per cento nei confronti delle previsioni.

Residui sugli stanziamenti iniziali sono presenti in tutti i capitoli, con percentuali che oscillano dal 13,69 al 66,93 per cento. In particolare si segnalano le risultanze del Capitolo 1.7.4 (Bilanci preventivi e consuntivi dello Stato), con una differenza del 46,43 per cento tra stime previsionali e spese effettive, del Capitolo 1.7.7 (Discorsi parlamentari), che presenta uno scostamento del 66,93 per cento e del Capitolo 1.7.8 (Regolamenti, bollettini ed altri stampati per uso interno), con una economia del 28,86 per cento. Sul piano delle autorizzazioni di spesa occorre rilevare che per l'intera categoria le spese approvate ed impegnate sono state pari a lire 9.084.386.175, ovvero il 93,65 per cento dei relativi capitoli di bilancio. La spesa liquidata, tuttavia, non ha superato l'83,78 per cento degli importi autorizzati ed il 78,46 per cento degli stanziamenti.

Per quanto riguarda i restanti capitoli mette conto ricordare che per il Capitolo 1.7.1 (Resoconto stenografico), nonostante una diminuzione dello stanziamento in sede di variazione di bilancio, la spesa è stata inferiore del 13,76 per cento alle previsioni e del 34,82 per cento alla corrispondente uscita per il 1990. Un fenomeno analogo è accaduto per il Capitolo 1.7.2 (Resoconto stenografico) nel quale, alla stima iniziale di lire 1.650.000.000 sono state aggiunte lire 500.000.000, di cui però solo una parte estremamente modesta è stata utilizzata. Per il Capitolo 1.7.6 (Pubblicazioni periodiche e speciali) vi sono state due integrazioni mediante prelievi dal fondo di riserva per le spese obbligatorie o impreviste, con le quali lo stanziamento iniziale è salito da lire 110.000.000 a lire 350.000.000. La spesa finale del capitolo, pari a lire 272.044.598,

corrisponde tuttavia al 78 per cento di quanto autorizzato, benchè l'incremento rispetto all'anno 1990 sia stato del 49,44 per cento. Tra le uscite imputate sul presente capitolo vi è da segnalare la stampa del «Codice dei testi normativi rilevanti per lo svolgimento dell'attività parlamentare». In merito al Capitolo 1.7.5 (Pubblicazioni della Biblioteca) merita una segnalazione la stampa di quattro volumi del Catalogo della raccolta degli statuti, che hanno comportato la spesa di lire 41.500.000. Il totale del capitolo è ammontato a lire 61.491.900, con un incremento del 33,54 per cento nel raffronto con l'esercizio precedente ed una differenza del 23,14 per cento rispetto alla previsione di spesa come aggiornata con un prelievo dal fondo di riserva che, peraltro, non è stato del tutto utilizzato. Risparmi si sono inoltre registrati nei Capitoli 1.7.7 (Discorsi parlamentari), con una spesa inferiore sia al preventivo che alla corrispondente uscita del 1990, e 1.7.8 (Regolamenti, bollettini e altri stampati), con un'economia del 28,86 per cento rispetto alle stime ma una crescita dell'8,82 per cento nei confronti dell'esercizio precedente.

Complessivamente, quindi, la Categoria 7 presenta risultanze contabili che dimostrano un certo contenimento della spesa dovuto, tra l'altro, alla non completa realizzazione delle condizioni che, in sede previsionale, avevano indotto a stimare una crescita dell'11,52 per cento.

Non è stata inoltre stipulata una nuova convenzione con la Tipografia Eredi Bardi, per il protrarsi dei lavori dell'apposito gruppo di lavoro istituito dall'Amministrazione, mentre si è provveduto alla razionalizzazione del meccanismo di distribuzione degli stampati. La spesa finale è ammontata a lire 7.611.902.239, contro 8.394.929.433 del 1990, cui si debbono aggiungere lire 530.912.004 del Capitolo 1.6.1, relativo alla stampa degli atti di talune commissioni di inchiesta.

#### 7) Documentazione e studi

Rispetto al 1990 la Categoria 8 si segnala per l'introduzione della nuova voce di spesa

di cui al Capitolo 1.8.6 (Convenzione Rai Televideo), che concerne l'uscita relativa all'introduzione del servizio televideo per la pubblicizzazione delle notizie dei lavori del Senato. L'onere finale è ammontato a lire 188.763.750, con una differenza del 5,62 per cento nei confronti delle previsioni, essendo il collegamento iniziato successivamente alla data prevista.

Il raffronto dei dati dell'intera categoria, per quanto attiene sia all'anno precedente che alle stime iniziali, dimostra ancora una volta un utilizzo estremamente parsimonioso delle risorse disponibili, con percentuali di risparmi sugli stanziamenti che vanno dal 30 per cento del Capitolo 1.8.2 (Collegamenti con banche dati e rapporti con istituti di ricerca), che era stato però integrato per lire 10.000.000, al 98 per cento del Capitolo 1.8.5 (Collaborazioni per la verifica degli oneri dei testi legislativi).

Come già si è rilevato per il conto consuntivo del 1990, tuttavia, vi sono notevoli differenze tra gli importi autorizzati, pari a lire 559.415.531, e le spese effettive dell'intera Categoria, con uno scarto del 26,66 per cento circa e in ciò si riscontra una ridotta capacità di spesa. L'analisi di dettaglio dei singoli capitoli dimostra che il miglior rapporto tra somme autorizzate e somme spese è dato dal Capitolo 1.8.3 (Partecipazione ad organismi culturali e di ricerca), con 0,98, seguito dal Capitolo 1.8.2, con 0,80 e dal Capitolo 1.8.4 (Conferenze e convegni di studio) con 0,72.

#### 8) Beni e servizi

Il comparto dei beni e servizi, che vede interessate le Categorie 9 (Acquisto di beni e servizi), 10 (Assicurazioni), 11 (Manutenzione), 12 (Servizi informatici) e 13 (Servizi di ristorazione) ha impegnato nel corso del 1991 un volume di risorse di lire 33.644.124.004, pari al 9,05 per cento delle disponibilità complessive dedicate al Titolo I (spese correnti) ed all'8,26 per cento di quelle totali, con una leggera progressione rispetto all'8 per cento del 1990 ed al 6,22 per cento dell'anno precedente. Con riferi-



mento agli stanziamenti iniziali delle varie categorie si rileva una variazione di lire 3.081.000.000 con la manovra di assestamento e di lire 538.463.861 con successivi prelievi dal fondo di riserva di cui al Capitolo 1.19.4. Il conto consuntivo mostra tuttavia una differenza di soli 14 milioni nei confronti delle previsioni iniziali; vi è pertanto una somma di residui non spesi ammontante a lire 3.225.359.857, che rappresenta l'8,75 per cento del totale degli stanziamenti definitivi.

L'indice della capacità di spesa sulle predette categorie è migliorato, passando da una media di 0,86 nel 1990 a 0,91, a fronte dello 0,88 registrato nel 1989. Nel complesso, quindi, le previsioni di bilancio si sono dimostrate attendibili ed è certamente un segno di una più approfondita capacità previsionale e di un controllo più accurato delle spese. Nel raffronto con l'anno 1990, l'incremento delle uscite riferite ai beni e servizi equivale al 30,45 per cento, contro il 14,80 per cento dell'anno precedente. Il dettaglio delle varie categorie di beni e servizi mostra tuttavia un andamento diversificato, con variazioni del 41,74 per cento per i servizi informatici (Categoria 12), del 25,67 per cento per l'acquisto di beni e servizi (Categoria 9), del 21,86 per cento per i servizi di ristoro (Categoria 13), del 20,05 per cento per le manutenzioni (Categoria 11) ed infine del 7,89 per cento per le assicurazioni (Categoria). Anche con riferimento agli stanziamenti assestati le risultanze dell'esercizio mostrano un comportamento non omogeneo, con differenza positiva del 2,04 per cento per la Categoria 13 e negative per le altre, con percentuali di scostamento che vanno dal 4,37 per cento della Categoria 9 al 19,53 per cento della Categoria 12.

Dall'esame dei dati appena esposti si rileva che l'efficacia del controllo sulla spesa non obbligatoria è ancora una volta confermata sia dalla contenuta incidenza delle variazioni apportate agli stanziamenti iniziali (pari al 10,76 per cento), sia dal completo assoggettamento delle spese relative alle predette categorie alla procedura di autorizzazione prevista del vigente Rego-

lamento di amministrazione e contabilità. Infatti, dopo il necessario periodo di assestamento, con il 1991 il meccanismo procedurale di approvazione della spesa previsto dal citato regolamento ha esplicitamente tutti i suoi effetti, consentendo il controllo analitico, sia preventivo che successivo, di ogni uscita riferita al bilancio.

Esaminando adesso nel dettaglio le singole categorie occorre iniziare dalla 9 (Acquisto di beni di consumo e di servizi), poichè da sola essa impegna il 65 per cento circa del complesso delle risorse dedicate alle uscite non obbligatorie e di funzionamento ed anche perchè essa presenta un risparmio di lire 1.307.881.460, pari al 40,55 per cento del totale delle economie realizzate nel settore dei beni e servizi. L'ammontare prelevato invece dal fondo di riserva del Titolo I - necessario per integrare gli stanziamenti dei capitoli 1.9.5 (Somministrazione di acqua), 1.9.12 (Oneri connessi all'invio della corrispondenza ordinaria e telegrafica) e 1.9.16 (Acquisti ed abbonamenti a giornali e periodici della Biblioteca) - è stato pari a lire 378.463.861. Va ricordato tuttavia che altre voci della categoria hanno subito delle modifiche agli stanziamenti in sede di variazione di bilancio o con prelievi dal fondo di riserva assorbiti dalle variazioni, quali il Capitolo 1.9.3 (Noleggio di autoveicoli), 1.9.4 (Somministrazione di energia elettrica, gas e gasolio per riscaldamento), 1.9.5 (Somministrazione di acqua), 1.9.6 (Prodotti igienico-sanitari e servizi di pulizia), 1.9.7 (biancheria, tende, guide e simili), 1.9.9 (Posate e stoviglie), 1.9.10 (Vestiaro di servizio), 1.9.14 (Canoni ed altre spese per l'utilizzo della rete telefonica), 1.9.17 (Rilegature di libri e periodici per la Biblioteca), 1.9.18 (Pubblicazioni ed abbonamenti per gli uffici), 1.9.21 (Canoni di abbonamento alle agenzie di informazione), 1.9.25 (Accertamenti sanitari), 1.9.26 (Svolgimento di concorsi) e 1.9.30 (Materiali di consumo per impianti, immobili e arredi).

Verranno ora esaminati dettagliatamente i capitoli appena citati, per i quali sono state riscontrate tendenze di crescita supe-

riore alla media della categoria, nel confronto con l'anno finanziario 1990.

Per quanto attiene al Capitolo 1.9.3 è necessario ricordare che la spesa finale è ammontata a lire 613.224.875, facendo registrare un incremento del 39,43 per cento rispetto al 1990 ed uno scostamento dalla previsioni assestate del 2,11 per cento. Tale andamento va ricondotto essenzialmente all'aumentato ricorso a questo servizio, poichè la percentuale di variazione del costo non ha superato il tasso di inflazione. Per il Capitolo 1.9.4 le maggiori esigenze sono state determinate sia dall'aumento delle tariffe, sia dell'accresciuto numero dei palazzi utilizzati dal Senato con l'allacciamento alle linee elettriche anche dell'immobile di via de' Coppelie per il completamento dei lavori per la nuova mensa per il personale. Il confronto con la spesa dell'anno precedente mostra un aumento del 38,42 per cento. Nel capitolo successivo, 1.9.5, la variazione sul 1990 è più contenuta e pari al 27 per cento e l'integrazione dello stanziamento di lire 50.000.000 è da ricondurre ad una sottostima della previsione. Notevoli integrazioni ha invece richiesto il capitolo 1.9.6, passato da lire 650.000.000 dello stanziamento di preventivo a lire 820.000.000 di quello definitivo: la spesa finale di lire 801.405.247 ha superato del 39,56 per cento l'analoga uscita dell'esercizio precedente, per effetto della stipula di un contratto per le attività di pulizia con una società privata che ha comportato un onere, nel corso del 1991, di circa 500 milioni di lire. In merito al Capitolo 1.9.9 è da ricordare che, proprio in previsione dell'apertura della nuova mensa per il personale, si è provveduto alla fornitura delle posate e stoviglie occorrenti e ciò spiega sia l'incremento nei confronti del 1990, sia la variazione dello stanziamento dalle iniziali lire 60.000.000 a lire 125.000.000. Per il capitolo 1.9.11 la variazione rispetto al 1990 è del 17,51 per cento ma non sono state utilizzate completamente le risorse aggiuntive che hanno integrato lo stanziamento di lire 110.000.000; si riscontra infatti una economia del 15,46 per cento pur avendo impegnato, attraverso le auto-

rizzazioni di spesa approvate, l'85 per cento delle somme previste. L'integrazione di lire 100.000.000 sul Capitolo 1.9.14 è dovuta all'aggiustamento della previsione. Il Capitolo 1.9.16 ha visto lievitare la spesa del 264,32 per cento rispetto all'esercizio precedente per effetto della decisione di procedere all'acquisto di microfilms delle raccolte di alcuni dei maggiori quotidiani italiani e stranieri degli ultimi anni, comportando la necessità di integrare lo stanziamento per un importo di lire 302.463.861. Per quanto riguarda il capitolo 1.9.17 l'integrazione dello stanziamento si è resa necessaria a seguito dell'aumento dei costi di legatoria, mentre per il Capitolo 1.9.18 sono state richieste e impegnate somme che successivamente non si sono concretizzate in spesa effettiva e questo spiega l'alto indice, pari al 98 per cento, del rapporto tra autorizzazioni di spesa e stanziamento ed il considerevole scarto tra quest'ultimo e l'uscita finale. Per gli abbonamenti alle agenzie di informazioni, di cui al Capitolo 1.9.21, si sottolinea soltanto l'aumento della spesa del 24,13 per cento sul 1990 ed il quasi completo utilizzo dell'importo previsto in bilancio. Resta infine da parlare del Capitolo 1.9.26, che ha conosciuto una vera e propria esplosione, passando da una previsione di lire 250.000.000 (con un aumento del 66,67 per cento rispetto al 1990) ad uno stanziamento finale di lire 636.000.000 ed una spesa finale di lire 474.202.851. Ciò è dovuto, evidentemente, allo svolgimento contemporaneo degli otto concorsi banditi dal Consiglio di Presidenza il 2 agosto 1990, che, tuttavia, non si sono conclusi tutti entro l'anno e questo giustifica, da un lato, la richiesta di stanziamenti di bilancio e le correlative autorizzazioni di spesa, ammontate a lire 569.285.548, e, dall'altro, l'utilizzazione di queste ultime solo per l'83 per cento del loro importo, facendo contabilizzare una economia finale di lire 161.797.149, pari al 25,44 per cento della previsione assestate.

Per tutte le voci di uscita appena descritte si è notata una dinamica di crescita non conforme ai dati storici dell'esperienza degli ultimi anni, ma influenzata da scelte e

## XI LEGISLATURA - DISEGNI DI LEGGE E RELAZIONI - DOCUMENTI

da indirizzi non sempre programmati e pertanto non precisamente calcolati in sede di formazione del bilancio preventivo. Ciò non è avvenuto invece per i restanti capitoli della Categoria, per i quali - trattandosi di forniture gestite in regime contrattuale o di servizi pure coperti da contratti e, quindi a costi già preventivabili - gli scostamenti sono stati di minore entità e le necessità di integrazione quasi trascurabili. Si tratta in particolare dei capitoli che seguono. Il Capitolo 1.9.1 (Canoni di locazione), ove la spesa rappresenta il 98 per cento dell'importo di preventivo e l'indice di utilizzo delle somme impegnate ed autorizzate è pari a 0,99. L'incremento sul 1990 è del 15,85 per cento e le somme spese si suddividono in: a) canoni di locazione di uffici, con l'importo di lire 6.382.364.741; b) magazzini o rimesse, con un ammontare di lire 744.120.120; c) servizi di gestione per l'immobile di via di S. Chiara, con un importo di lire 1.634.836.875; d) parcheggi presso l'aeroporto di Fiumicino, che hanno un onere di lire 42.836.430. Per la gestione dell'autoparco (Capitolo 1.9.2), le somme uscite - necessarie per l'acquisto di carburanti e per il servizio di lavaggio delle autovetture - sono in linea con le previsioni, con uno scarto di appena l'1,11 per cento; l'incremento rispetto all'esercizio 1990 è contenuto entro il 10 per cento. L'acquisto di utensili e la gestione dell'impianto di posta pneumatica (iscritti rispettivamente nei capitoli 1.9.8 e 1.9.13) non danno luogo a rilievi significativi, poichè le relative uscite sono contenute in valore assoluto, mentre in termini percentuali le variazioni nei confronti dell'anno finanziario precedente si collocano intorno al 36,33 per cento in meno per il primo ed al 39,38 per cento in più per il secondo. Il 1991 ha comportato, per il Capitolo 1.9.15 (Carta, cancelleria e lavori di tipografia), un esborso complessivo di lire 920.088.886, suddiviso tra carta (per un importo di lire 272.176.837), lavori di tipografia e rilievografia (per lire 377.834.705), cancelleria (per lire 259.128.724) e altri materiali (per lire 10.948.620). L'incremento annuale ammonta al 50,31 per cento sull'importo

spesato nel 1990, ma è necessario ricordare che su di esso è stato imputato - ritenendolo più idoneo dal punto di vista della classificazione economica della spesa - anche l'acquisto di carta per fotocopiatrici che, in precedenza, incideva sul Capitolo 1.9.22 (Prodotti e servizi di riproduzione) il quale, correlativamente, presenta una diminuzione del 58,66 per cento nel confronto con il 1990. Sul piano della gestione della spesa riferita a questo capitolo appare utile sottolineare che su di esso sono state date autorizzazioni di spesa per lire 943.297.180, impegnando così il 97 per cento dello stanziamento, con una liquidazione finale di tali autorizzazioni per un importo di lire 920.088.886. Circa il conto consuntivo relativo al Capitolo 1.9.22, di cui si è appena parlato, si può solo rilevare che la spesa si riferisce essenzialmente ai materiali di consumo. Sempre nel settore della riproduzione di documenti, ma con riferimento ai canoni di noleggio delle attrezzature, il Capitolo 1.9.23 presenta una economia di stanziamento pari al 18,40 per cento ed un limitato aumento rispetto al 1990. Questo andamento si inquadra nell'ambito delle scelte dell'Amministrazione del Senato di preferire l'acquisto al noleggio di dette attrezzature. Per le strutture ambulatoriali interne (che vedono iscritte le loro spese sul capitolo 1.9.24) l'onere relativo al 1991 è aumentato del 5,42 per cento, anche se non tutto lo stanziamento è stato utilizzato. I provvedimenti autorizzativi della spesa sono ammontati a lire 94.575.857, di cui sono state liquidate lire 80.767.112, ovvero l'85 per cento. In merito al Capitolo 1.9.27 (Acquisto di oggetti non inventariati) si segnala soltanto la diminuzione del 52,86 per cento nei confronti del bilancio 1990 ed un utilizzo parziale, pari al 41,12 per cento, dello stanziamento iscritto in bilancio e delle risorse impegnate con le autorizzazioni di spesa (il 49 per cento). Anche per il servizio di lavanderia, di cui al Capitolo 1.9.28, l'esercizio si è chiuso con un risparmio ed un rapporto tra spesa e stanziamento pari al 48 per cento. Riguardo infine ai Capitoli 1.9.29 e 1.9.30 (che appartengono ai materiali di consumo per le

macchine da ufficio, gli impianti e gli arredi) le previsioni sono state sostanzialmente rispettate per entrambi, con la determinazione di residui non spesi per il 7,77 ed il 3,18, rispettivamente. Nel raffronto con il 1990 invece il Capitolo 1.9.30 ha dimostrato una forza espansiva superiore, con una percentuale di aumento del 40,44 per cento, a fronte del 12,84 per cento del Capitolo 1.9.29.

Concludendo l'esame della Categoria 9, che rappresenta un elemento centrale nell'ambito del settore delle spese di funzionamento mette conto ricordare ancora una volta il contenuto risparmio rispetto alle previsioni assestate nonchè il volume complessivo delle autorizzazioni approvate (lire 20.709.749.446), che rappresenta il 96 per cento delle risorse previste.

A differenza di quanto notato per il 1990 la spesa effettiva per il settore delle assicurazioni nel 1991 appare in leggera crescita, con una variazione positiva dell'intera Categoria 10 del 7,89 per cento. Il fenomeno riguarda però solo i Capitoli 1.10.1 (Assicurazioni per i senatori), con un incremento dell'onere per le polizze antinfurtunistica e sulla vita pari all'8,06 per cento, e 1.10.3 (Assicurazioni relative agli automezzi), che presenta una differenza del 42,93 per cento (dovuta peraltro, oltre che all'incremento delle tariffe assicurative, all'ingrandimento del parco-macchine). Gli altri Capitoli infatti presentano una spesa senza differenze con quella dell'anno precedente, non essendo variati i premi delle assicurazioni relative agli immobili (Capitolo 1.10.2) e agli infortuni aeronautici (Capitolo 1.10.4).

L'andamento della spesa della Categoria 11 (Manutenzione), nonostante nel corso dell'anno siano state richieste integrazioni per i Capitoli 1.11.1, 1.11.3, 1.11.4 e 1.11.7, ha visto un esborso complessivo di lire 5.122.417.515, ovvero circa il 2,24 per cento in più della previsione iniziale. In seguito ai prelievi dal fondo di riserva di cui al Capitolo 1.19.4, ed alla manovra di assestamento, le risorse disponibili sono aumentate del 16,37 per cento, per un importo di lire 820.000.000, utilizzato solo per un decimo. Tuttavia il settore ha

manifestato una crescita sostenuta - sebbene minore di quella registrata nel 1990 - e pari al 20,05 per cento. Nell'insieme delle attività di manutenzione, che in modo sempre crescente vengono svolte da ditte esterne al Senato, prescelte sulla base di gare di appalto indette con le modalità previste dal Regolamento di amministrazione e contabilità del Senato sono stati stipulati o rinnovati 49 contratti di manutenzione nel corso dell'anno ed approvati 85 provvedimenti di autorizzazione della spesa per un importo complessivo di lire 5.655.205.694 (ovvero il 97 per cento delle somme stanziati) di cui il 90,58 per cento è stato liquidato.

Circa il Capitolo 1.11.1 (Manutenzione ordinaria di fabbricati ed impianti), la cui uscita rappresenta circa il 70 per cento dell'intera disponibilità finanziaria della Categoria, ha impegnato nel 1991 un ammontare di lire 3.552.327.752, con un incremento del 26,06 per cento rispetto al 1990 ed un saldo finale con un residuo pari all'8,91 per cento dello stanziamento assestato. Va ricordato tuttavia che con l'assestamento del bilancio esso era stato integrato con un importo di lire 600.000.000. Le autorizzazioni di spesa approvate su tale capitolo hanno raggiunto la somma di lire 3.869.824.480 - riferite soprattutto ai contratti di manutenzione degli impianti e all'attività di riparazione degli immobili, che interessano oltre la metà dei provvedimenti autorizzativi - con liquidazioni pari al 92 per cento di tale importo.

In merito al Capitolo 1.11.2 (Manutenzione delle macchine da ufficio e Michela) il confronto con le uscite dell'esercizio precedente mostra una contrazione dell'1,11 per cento ed uno scarto del 13,52 per cento dalla previsione di bilancio. Anche con riferimento alle spese approvate, che sono state pari allo stanziamento, l'indice di utilizzo mostra una differenza, calcolata nel 14 per cento. Il dettaglio della spesa indica che, per i contratti di manutenzione in essere delle macchine per scrivere e le calcolatrici da tavolo, è stato autorizzato un importo di lire 110.000.000 (cui ha corrisposto una uscita effettiva di lire

104.876.806), mentre per la manutenzione delle macchine stenografiche Michela - per le quali non esiste un contratto di manutenzione - la spesa è ammontata a lire 26.002.095.

Lo sviluppo delle attività informatiche anche nel 1991 ha comportato un leggero incremento del Capitolo 1.11.3 (Manutenzione delle attrezzature informatiche), circa il 4,97 per cento, dovuto essenzialmente ad adeguamenti tariffari dei contratti in essere. Rispetto al 1990 l'incremento è sensibilmente inferiore poichè al volume delle autorizzazioni di spesa (ammontanti a lire 594.445.756) ha corrisposto la liquidazione di fatture per una percentuale del 85,88 per cento. Anche in questo caso è da rammentare che lo stanziamento iniziale del capitolo, pari a lire 500.000.000, è stato integrato con prelievi dal fondo di riserva per un ammontare di lire 110.000.000 che, evidentemente, sono stati utilizzati solo per il 9,55 per cento.

Un fenomeno analogo a quello che ha interessato il capitolo precedente riguarda anche la manutenzione delle apparecchiature di riproduzione, iscritta nel Capitolo 1.11.4, per la quale l'aggiunta di lire 60.000.000 allo stanziamento di lire 220.000.000 del bilancio di previsione si è rivelata, in sede di consuntivo, praticamente superflua, essendo stata utilizzata solo per il 5,72 per cento. Il bilancio del capitolo si chiude peraltro con un aumento del 14,53 per cento nei confronti dell'esercizio precedente ed un complesso di autorizzazioni di spesa pressocchè analogo a quello del 1990 (275 milioni di lire circa contro 264 milioni). L'indice di spesa resta pertanto fermo su 0,81 nel rapporto con la previsione assestata. Riguardo al settore della riprografia è possibile riassumere, in una sorta di riepilogo generale, tutte le spese sostenute, sia per l'acquisto di materiali di consumo che per il noleggio, oltre alla manutenzione. Per il 1991 il risultato è di lire 710.472.044, con una diminuzione del 18,70 per cento sulle corrispondenti voci del bilancio precedente ed uno scostamento del 21,06 per cento dalle somme stanziare. Se ai dati appena riportati si

aggiungono quelli relativi all'acquisto di apparecchiature (riportate nel Capitolo 2.21.3 del Titolo II della Spesa) la differenza tra i due esercizi si riduce all'1,08 per cento (948.895.078 del 1990 contro 938.666.444 del 1991).

Il risultato contabile del Capitolo 1.11.5 (Manutenzione degli arredi e tappezzerie) appare perfettamente in linea con le previsioni, con una minima differenza dell'1,33 per cento, ed anche con le autorizzazioni di spesa il cui indice di utilizzo è stato pari a 1. Nel raffronto percentuale con l'esercizio precedente viene in rilievo un incremento del 25,12 per cento, da ricondurre alla manutenzione ordinaria dei mobili (che ha impegnato circa l'80 per cento della spesa) ed al restauro degli scrittoi della sala di lettura della Biblioteca (per i quali è stato impegnato il restante 20 per cento della spesa).

Anche per la gestione dell'autoparco è possibile elaborare una microanalisi dei costi considerando il complesso delle uscite per l'utilizzazione degli autoveicoli di servizio (va ricordato infatti che, oltre alle vetture vi sono anche una autoambulanza ed alcuni veicoli commerciali). I risultati del 1991 - considerando i dati dei Capitoli 1.9.2 (per l'acquisto dei carburanti ed il lavaggio), 1.10.3 (per le assicurazioni), oltre alla manutenzione del Capitolo 1.11.5 - sono quasi identici a quelli del 1990, con una uscita complessiva di lire 307.252.312, a fronte di lire 308.365.096, ovvero una differenza dello 0,36 per cento. Aggiungendo a questi dati contabili le uscite riferite all'acquisto di autoveicoli l'onere finale sale a lire 772.754.343 per il 1991, contro il 422.646.270 del 1990. Occorre peraltro sottolineare che, nel corso dell'anno finanziario che qui viene commentato, si è proceduto all'acquisto di 9 nuove autovetture. Ritornando al Capitolo 1.11.6 è utile rilevare la diminuzione del 17,08 per cento rispetto al 1990 e l'economia del 27,37 per cento sulle previsioni; la spesa finale è stata infatti di lire 119.845.600, contro uno stanziamento di lire 165.000.000. Le autorizzazioni approvate sono state pari a lire 120.120.000, con un ammontare di liquidazioni di spese corrispondente.

Per quanto attiene al Capitolo 1.11.7 (Manutenzione degli altri beni mobili) la sovrastima da parte degli uffici delle proprie esigenze di spesa ha comportato la effettuazione di un prelievo di lire 50.000.000 dal fondo di riserva, portando così la previsione di bilancio a lire 400.000.000, che non è stata utilizzata neppure per le autorizzazioni di spesa. I provvedimenti approvati infatti sono stati pari a lire 340.864.122, di cui l'86,25 per cento è stato liquidato, per un importo di lire 293.260.784, che corrisponde in gran parte ai 18 contratti di manutenzione stipulati o rinnovati nel corso dell'anno e che supera dell'8,45 per cento la posta del 1990.

La pulizia ed il restauro delle opere d'arte, che costituisce l'oggetto del Capitolo 1.11.8, ha impegnato somme per lire 21.985.250, con un incremento del 386,18 per cento, pur con un indice di utilizzazione dello stanziamento pari a 0,44. Viceversa sull'unica autorizzazione di spesa approvata su tale capitolo per un importo di lire 30.000.000, sono state liquidate spese per il 73 per cento delle somme disponibili.

Il settore dell'informatica, che trova la sua corrispondenza contabile nella Categoria 12, si presenta a rendiconto con un risultato di lettura complessa. L'anno 1991 veniva qualificato nella relazione di accompagnamento al bilancio di previsione come «anno di svolta» per l'avvio di una serie di progetti (quali la sostituzione dell'elaboratore centrale, la realizzazione di alcune reti locali, la creazione di un archivio generale dei testi degli atti parlamentari, la progettazione di un programma di informatizzazione delle procedure amministrativo-contabili) che hanno impegnato un volume di risorse superiore del 41,72 per cento a quello del 1990. Alcuni programmi hanno peraltro subito un rinvio e ciò spiega le considerazioni che seguono.

Le risorse utilizzate per la Categoria 12 sono aumentate del 41,74 per cento nel confronto del 1990 ma esse sono rimaste del 19,53 per cento al di sotto degli stanziamenti assestati. Residui sono presen-

ti, in percentuali differenti, in tutti capitoli della Categoria. Un rapporto leggermente superiore, pari a 0,83, esiste tra le somme uscite e quelle autorizzate.

Per quanto concerne il Capitolo 1.12.1 (Canoni di noleggio per attrezzature) la variazione del 43,15 per cento rispetto all'anno precedente è da mettere in connessione - come preannunciato nella relazione illustrativa del bilancio di previsione - con il rinnovo dell'elaboratore centrale. Il maggior esborso netto si è dimostrato alla fine conforme a quanto previsto, anche se esso non ha esaurito completamente lo stanziamento di lire 1.800.000.000, concludendo l'esercizio con una economia del 13,28 per cento. Sul versante dei provvedimenti autorizzativi mette conto ricordare che l'indice di utilizzazione è stato pari a 0,96 rispetto alla disponibilità e che la differenza tra la spesa liquidata e quella approvata è da ricondurre ai ritardi nella fatturazione relativa agli ultimi mesi dell'anno.

Correlativamente all'andamento della spesa per la locazione di *hardware* anche quella inerente al noleggio del *software* si è sviluppata in maniera conforme a quanto stimato nel bilancio di previsione. Infatti il minor onere sostenuto nel 1991, rispetto a quanto iscritto nel Capitolo 1.12.2 (Canoni di noleggio per prodotti-programma) dell'anno 1990 è ammontato a circa 150 milioni, con uno scarto percentuale del 16,26 per cento. Rispetto alla previsione tuttavia il consuntivo presenta un residuo non speso pari al 14,66 per cento. Anche per quanto concerne le autorizzazioni di spesa - che hanno impegnato quasi interamente le somme stanziare (circa il 98 per cento) - l'esercizio 1991 si è chiuso con una economia di cassa che, in realtà, è un trasferimento di spesa all'anno finanziario successivo.

In merito al Capitolo 1.12.3 (Acquisto di programmi informatici), per il quale era stato previsto un aumento di lire 100 milioni, il conto consuntivo presenta un risultato apparentemente contraddittorio. I provvedimenti di autorizzazione di spesa hanno impegnato infatti il 97,58 per cento dello stanziamento di lire 450 milioni, ma

le liquidazioni non hanno raggiunto il 51 per cento delle somme approvate, come pure il rapporto tra somme spese e stanziamenti in bilancio. Nel rapporto con l'esercizio precedente invece l'aumento si è assestato intorno al 67,58 per cento. Al riguardo occorre comunque dire che diverse spese deliberate non sono state del tutto eseguite, come nel caso del progetto degli «Atti parlamentari su cd-rom» e per il *software* relativo all'automazione degli accessi per la nuova mensa del personale, che sono stati completati e pagati nell'anno finanziario successivo.

Per il Capitolo 1.12.4 (Canoni per collegamenti telematici) l'anno finanziario 1991 ha comportato un considerevole aumento dell'onere sostenuto dal bilancio del Senato, che è passato da lire 16.099.640 del 1990 a lire 42.435.550, sebbene sia stata realizzata una economia del 57,56 per cento sullo stanziamento. È da rilevare tuttavia che l'utilizzo del presente capitolo è parziale poichè esso viene utilizzato quasi esclusivamente per i collegamenti relativi alla ricezione delle agenzie di informazione e per il sistema di prenotazione dei voli.

Una spesa consistente è stata imputata nel Capitolo 1.12.5 (Assistenza tecnico-applicativa), con un importo di lire 535.409.338, che rappresenta una variazione di oltre 500 milioni sul 1990. Questo risultato - che era stato parzialmente previsto in bilancio triplicando lo stanziamento dell'anno precedente - è da mettere essenzialmente in relazione all'approvazione, da parte del Consiglio di Presidenza, del progetto per l'istituzione di un archivio generale dei testi degli atti parlamentari, affidato a società del gruppo Finsiel. Infatti, successivamente a tale deliberazione, lo stanziamento del Capitolo è stato incrementato di lire 270 milioni con la manovra di assestamento del bilancio. La differenza tra gli importi autorizzati - che hanno impegnato il 99,71 per cento delle somme disponibili - e le uscite finali si deve ricondurre, come in altri casi, al riporto di spese all'esercizio successivo.

Per quanto concerne infine il Capitolo 1.12.6 (Dispositivi e prodotti ausiliari) il

consuntivo presenta un contenuto incremento, pari all'8,40 per cento, rispetto al 1990 ed uno scostamento più rilevante, circa il 20,50 per cento, nei confronti dello stanziamento di bilancio, integrato, nel corso dell'anno, con un prelievo di lire 20 milioni, utilizzato solo per il 17,97 per cento.

L'andamento della Categoria 13 (Servizi di ristoro) mostra, con riferimento al 1990, un incremento del 21,86 per cento che si è dimostrato superiore alle previsioni di bilancio. Per entrambi i Capitoli in essa compresi, infatti, si è reso necessario intervenire per integrare gli stanziamenti.

Nel Capitolo 1.13.1 (Provviste e servizi di cucina per la ristorazione dei senatori) la maggiore spesa - pari al 37,84 per cento - ha comportato la necessità di prelevare dal fondo di riserva un importo pari al 17,78 per cento della somma stanziata per il capitolo. Uno degli elementi di crescita dei costi sopportati per la gestione dei servizi di ristoro per i senatori, oltre all'aumento dei costi delle derrate, è rappresentato dall'onere per il servizio di pulizia affidato ad una ditta esterna.

Anche per la ristorazione del personale, che è imputata nel Capitolo 1.13.2, la previsione si è rivelata insufficiente, poichè la prevista apertura della nuova mensa del personale nei locali di via delle Coppelle - che avrebbe comportato una diminuzione dell'onere in conseguenza del passaggio al servizio *self-service* - non ha avuto più luogo entro l'anno a causa dei ritardi nei lavori di cui si parlerà più avanti. L'integrazione di lire 170 milioni si è dimostrata peraltro superiore alle esigenze, essendo stata utilizzata solo per il 65,85 per cento.

È infine opportuno sottolineare che la spesa complessiva della Categoria 13 non corrisponde all'onere effettivo sopportato dal Senato per la gestione dei servizi previsti; esso è infatti temperato dalla percezione degli introiti di cui ai Capitoli 3.6.3, 3.6.4 e 3.6.5 delle Entrate, che sono ammontati, per il 1991, a lire 573.329.650, con una variazione dell'8,38 per cento sull'anno precedente. Scomputando tale importo dal totale della Categoria, l'onere

reale per i servizi di ristoro risulta pertanto di lire 1.793.971.555 e l'incremento, rispetto al 1990, del 26,90 per cento.

#### 9) *Trasferimenti*

Le Categorie che vanno dalla 14 alla 18 e che hanno ad oggetto i finanziamenti a carico del bilancio del Senato, il pagamento delle quote-parti di spese comuni con la Camera dei deputati, i contributi ai fondi di previdenza interni ed infine le erogazioni liberali, hanno tutte comportato la necessità di interventi integrativi, sia con prelievi dal fondo di riserva per le spese obbligatorie o impreviste, sia con la manovra di variazione del bilancio. Queste integrazioni hanno interessato in particolare, i Capitoli 1.14.1 e 1.14.2, relativi alle quote di scambio con la Camera dei deputati per spese anticipate per conto del Senato, sui quali sono stati effettuati interventi per lire 298.186.325 e lire 20.019.800, rispettivamente; il Capitolo 1.15.1 (Contributi ai Gruppi parlamentari), ove è occorso un ulteriore stanziamento di lire 173.556.500 in seguito alla formazione di un nuovo gruppo parlamentare; il Capitolo 1.16.1 (Contributo all'Unione interparlamentare) il cui stanziamento di lire 100 milioni è stato incrementato di lire 50 milioni su decisione del Consiglio di Presidenza del 27 marzo 1991; i Capitoli 1.17.2 e 1.17.3, concernenti i contributi al Fondo di Previdenza del personale per importi di lire 749.679.287 nel primo e di lire 300 milioni nel secondo; i Capitoli 1.18.3 (Contributi per spese funerarie), incrementato di lire 25 milioni e 1.18.5 (Contributi e sussidi diversi), portato da lire 200 milioni a lire 210 milioni.

Esaminando le singole categorie di spesa si può riferire, a proposito della Categoria 14 (Trasferimenti a favore della Camera dei deputati) che la spesa finale di lire 2.718.206.125 rappresenta una flessione del 9,24 per cento sulle medesime poste del 1990, per effetto della consistente diminuzione, pari al 60,96 per cento, del Capitolo 1.14.2, poichè, viceversa, il Capitolo 1.14.1 ha visto crescere le sue uscite del 49,16 per

cento (in relazione al già citato adeguamento dell'indennità parlamentare, cui è collegata la misura degli assegni vitalizi). Rispetto alla previsione iniziale invece vi è stato un superamento del 13,26 per cento.

Per la Categoria 15 (Trasferimenti a favore dei Gruppi parlamentari) non vi sono altre osservazioni, oltre a quanto detto circa il Capitolo 1.15.1 ed alla notazione di una differenza negativa, rispetto allo stanziamento complessivo iniziale, del 7,07 per cento (da collegare esclusivamente al Capitolo 1.15.2, sul quale è stata imputata una spesa inferiore del 10,51 per cento alle previsioni. Rispetto al 1990 il saldo è positivo, con una variazione dell'8,20 per cento dell'intera categoria.

Il risultato della Categoria 16 (Trasferimenti a favore di organismi internazionali) si presenta in linea con le previsioni assestate e con un incremento del 49,45 per cento rispetto all'anno precedente da riferire solo al Capitolo 1.16.1.

I trasferimenti previdenziali, contabilizzati nella Categoria 17, hanno registrato nel 1991 un incremento del 9,16 per cento rispetto al 1990 ed esaurito completamente gli stanziamenti assestati con le variazioni di bilancio.

Proseguendo nella sua tendenza all'aumento la Categoria 18 (Contributi, elargizioni e sussidi) ha comportato una uscita di lire 817.122.444 (con una variazione del 36,37 per cento sul 1990).

Nei vari capitoli della Categoria sono state deliberate spese per un importo di lire 688.681.900, di cui lire 585.722.444 corrispondono alle liquidazioni di spese effettuate. La ulteriore somma di lire 231.400.000 è relativa alle spese funerarie (Capitolo 1.18.3) ed alle elargizioni disposte dai membri del Consiglio di Presidenza (Capitolo 1.18.6) per le quali non è stata seguita la procedura di autorizzazione prevista dal Regolamento di amministrazione e contabilità.

#### 10) *Spese in conto capitale*

È migliorata nel 1991 la capacità di spesa del Senato nel settore delle uscite in conto



capitale. Il bilancio di previsione presentava infatti - al netto del fondo di riserva - un importo di lire 12.490.000.000 per l'insieme delle voci del Titolo II (asestato poi a lire 12.707.000.00) utilizzato per il 76,77 per cento, a differenza del 63,44 per cento del 1990. Il rapporto nei confronti dello stanziamento asestato sale al 75,45 per cento (contro il 56,68 per cento dell'esercizio precedente).

L'analisi del Titolo con riferimento agli atti autorizzativi della spesa conferma il miglioramento della capacità di realizzare gli interventi programmati; infatti, a fronte di un totale di spese autorizzate per lire 11.286.303.861, le spese liquidate entro l'anno finanziario hanno raggiunto l'84,95 per cento, contro il 72 per cento registrato nel 1990. Questo andamento, sebbene in percentuali diverse, si riscontra in tutte le categorie.

Il complesso dei lavori ai fabbricati ed agli impianti fissi del Senato, che trova corrispondenza contabile nel Capitolo 2.20.1, ha comportato una uscita di lire 6.178.061.426, con una variazione del 57,55 per cento rispetto al 1990 ed una economia del 22,77 per cento sullo stanziamento. Sul versante delle autorizzazioni di spesa è stato impegnato il 98,25 per cento delle risorse di cui solo il 78,60 per cento è giunto alla liquidazione ed al pagamento entro l'anno. Avendo riguardo a questo ultimo dato è opportuno sottolineare che una parte delle spese programmate ha dovuto essere riportata all'anno successivo a causa dei ritardi accumulati nella esecuzione dei lavori. È il caso ad esempio delle opere relative all'aprontamento della nuova mensa per il personale nei locali di via delle Coppelle, per le quali le spese deliberate nell'anno - per l'importo di lire 2.458.060.430 e riferite sia a nuovi provvedimenti sia alla reiterazione di quelli già approvati nel 1990 e non eseguiti - sono state liquidate per l'importo di lire 1.467.786.916, con un rinvio quindi dell'importo residuo all'esercizio 1992.

Tra gli interventi eseguiti nel corso dell'anno si possono menzionare: il restauro dei banchi dell'aula dell'Assemblea, la ristrutturazione dell'impianto di condiziona-

mento delle Commissioni permanenti, l'allestimento degli uffici dei senatori a vita in Palazzo Giustiniani, la realizzazione della nuova sede del Servizio prerogative e immunità e l'ampliamento dell'ufficio viaggi.

Nell'ambito della Categoria 21 (Beni mobili ed immobilizzazioni tecniche) il consuntivo presenta andamenti differenziati tra i vari capitoli che la compongono.

Hanno comportato un incremento rispetto all'esercizio precedente i Capitoli 2.21.1 (Acquisto di macchine da ufficio), con una variazione positiva del 64,62 per cento; 2.21.3 (Acquisto di strumenti di riproduzione e microfilmatura documenti), per il quale l'onere è passato da lire 74.970.0000 a lire 228.194.000; 2.21.5 (Acquisto di automezzi), con una lievitazione del 308,20 per cento. Viceversa, sono diminuite le uscite registrate per i Capitoli 2.21.2 (Acquisto di attrezzature informatiche), che presenta una flessione del 34,67 per cento; 2.21.4 (Acquisto di arredi e tappezzerie), con un calo del 29,60 per cento; 2.21.6 (Acquisto di altri beni mobili) che diminuisce del 30,71 per cento e 2.21.7 (Acquisto di opere d'arte), ove non è stata imputata alcuna spesa, a differenza dell'anno precedente.

Esaminando analiticamente i singoli Capitoli è interessante notare per il Capitolo 2.21.1 il maggior scostamento all'interno della Categoria rispetto allo stanziamento di bilancio, che ha determinato un residuo non speso del 51,05 per cento. La sovrastima della previsione è dimostrata dal volume di autorizzazioni di spesa richieste (pari al 51,22 per cento delle disponibilità) e delle relative liquidazioni (equivalenti al 95,56 per cento degli importi approvati).

Circa il Capitolo 2.21.2 si rileva una differenza tra la spesa programmata ed impegnata con le autorizzazioni di spesa, che ha corrisposto ad un indice di utilizzazione del 92,38 per cento dello stanziamento previsto, e quelle effettivamente risultate a carico dell'esercizio. Questo scostamento - pari al 15,84 per cento - è dovuto al rinvio al 1992 di talune spese, tra cui quelle relative all'automazione delle casse della nuova mensa per il personale. L'uscita del

Capitolo si riferisce essenzialmente all'acquisto di stazioni di lavoro multifunzionali per alcuni gruppi parlamentari ed uffici, nonché per la realizzazione di due reti locali presso i Servizi di Ragioneria e del Bilancio. In relazione all'anno precedente occorre infine rammentare che la variazione in negativo della spesa era prevista in bilancio dopo il notevole aumento del 1990.

Per il Capitolo 2.21.3 il consuntivo indica una perfetta corrispondenza tra l'uscita finale, le somme autorizzate e la previsione di bilancio. Rispetto al 1990 l'incremento già segnalato in precedenza è da ricondurre al ciclo di sostituzione delle apparecchiature ed alla fornitura di 4 lettori di microfilm e microfiches alla Biblioteca del Senato, da collegare al programma di acquisto di periodici italiani e stranieri su tali supporti.

L'acquisto di arredi, oggetto del Capitolo 2.21.4, ha determinato una spesa di lire 673.761.122, con un grado di utilizzazione dell'88,61 per cento degli importi autorizzati e del 64,17 per cento di quelli stanziati. Anche per questo capitolo ha avuto una incidenza il più volte ricordato rinvio dell'apertura della nuova mensa per il personale, che ha condotto a rivedere la previsione con una diminuzione dello stanziamento di lire 150 milioni.

Per quanto concerne invece il Capitolo 2.21.5 è da sottolineare che la differenza con l'anno finanziario 1990 discende direttamente dal riporto dal 1990 al 1991 della spesa relativa ad una autovettura blindata, per un valore di lire 179 milioni circa. Se questa uscita fosse rimasta a carico dell'anno finanziario 1990, infatti, non vi sarebbe stata alcuna differenza con l'anno successivo e l'onere di questo capitolo avrebbe riguardato esclusivamente l'acquisto di 8 autovetture.

L'analisi dell'acquisto degli altri beni mobili, che forma oggetto del Capitolo 2.21.6 mostra, da un lato, la contrazione delle spese pari al 30,71 per cento rispetto al 1990 e, dall'altro, un grado di utilizzazione del 92,98 per cento degli importi impegnati ed autorizzati. Anche in questo caso è giunta opportuna una correzione di

lire 150 milioni alla previsione iniziale (stabilita in lire 1 miliardo).

Nessuna spesa è stata infine iscritta nel Capitolo 2.21.7 e, pertanto, lo stanziamento di lire 500 milioni è rimasto intonso.

Le uscite pertinenti al Titolo II, riguardando l'acquisto di beni strumentali, hanno un effetto patrimoniale analiticamente descritto nell'allegato D). Rispetto al 1990 la variazione netta del patrimonio ammonta a lire 1.839.258.921, sensibilmente inferiore quindi all'incremento di lire 2.773.304.885 registrato nel 1990. Occorre sottolineare tuttavia, a tale riguardo, che nel corso dell'anno sono stati dismessi beni per un valore di lire 839.387.293 (contro un importo precedente di lire 246.403.772). Il valore complessivo del patrimonio è pertanto passato dalla consistenza di lire 20.370.550.818 a lire 22.209.809.739, con un aumento quindi del 9,03 per cento. Di poco inferiore a quella dell'anno precedente è la variazione della consistenza dei beni librari iscritti in inventario; infatti, a fronte del 12,50 per cento del 1990, l'incremento è del 12,81 per cento, per un importo di lire 269.094.695, di cui lire 199.949.995 (corrispondenti all'uscita del Capitolo 2.22.1) relative all'acquisto di opere e lire 69.144.700 per la contabilizzazione dei volumi ricevuti in dono e degli esemplari d'obbligo.

Nell'insieme il Conto patrimoniale indica una variazione del 9,38 per cento sull'anno precedente.

#### 11) *Fondi di riserva*

Sui fondi di riserva, presenti in bilancio nei Capitolo 1.19.4 (Fondo di riserva per le spese obbligatorie o impreviste) e 2.23.3 (Fondo di riserva per le spese di investimento), sono stati realizzati i movimenti indicati negli allegati C) e C-bis). L'approvazione di variazioni di bilancio nel corso dell'anno ha reso necessario ripartire i decreti di prelievo dai fondi di riserva in due elenchi, distinguendo tra quelli disposti prima delle variazioni e quelli approvati successivamente.

## XI LEGISLATURA - DISEGNI DI LEGGE E RELAZIONI - DOCUMENTI

I prelievi che hanno comportato un effetto sugli stanziamenti assestati sono ammontati a lire 2.907.024.662 per il Capitolo 1.19.4, con un'incidenza del 42,13 per cento sull'accantonamento residuo in detto Capitolo. La differenza non utilizzata, pari a lire 3.992.499.875, sommata a quella del Capitolo 2.23.3, per lire 470 milioni, contribuisce alla formazione - insieme con le economie relative agli stanziamenti (pari a lire 16.615.782.407) e le maggiori entrate effettive (per lire 6.098.489.344) - dell'avanzo di esercizio come descritto negli allegati A) e B). I movimenti sul fondo di riserva per le spese correnti assorbiti dalle variazioni di bilancio sono ammontati a lire 3.144.464.722.

Riguardo al fondo di riserva per le spese in conto capitale va detto che sono stati disposti nel 1991 due soli prelievi, di lire 17 milioni (per il Capitolo 2.21.5) e di lire 30

milioni (a favore del Capitolo 2.22.1), di cui il primo incorporato nelle variazioni di bilancio. Il resto dell'accantonamento rifluisce nel fondo finale di cassa contribuendo, come prima specificato, alla formazione dell'avanzo di esercizio nella misura di lire 26.108.837.167.

Come allegati al conto consuntivo delle entrate e delle spese del Senato per l'anno finanziario 1991 vengono presentati i rendiconti per il medesimo esercizio del Fondo di previdenza per il personale del Senato e del Fondo di solidarietà tra i senatori, come disposto dalle relative norme regolamentari.


*I Senatori Questori*

MARNIGA

FAGNI

FONTANA

Roma, 1° aprile 1993



# RENDICONTO

## DELLE ENTRATE E DELLE SPESE

### DEL SENATO

per l'anno finanziario 1991

---

con allegati:

- A) - QUADRO DIMOSTRATIVO DELL'AVANZO DELL'ESERCIZIO 1991.
- B) - QUADRO DIMOSTRATIVO DEL MOVIMENTO DEL FONDO DI RISERVA PER L'INTEGRAZIONE DEGLI STANZIAMENTI DI BILANCIO.
- C) - ELENCO RIEPILOGATIVO DEI PRELIEVI DAI FONDI DI RISERVA.
- C-bis) - ELENCO RIEPILOGATIVO DEI PRELIEVI DAI FONDI DI RISERVA RIASSORBITI IN SEDE DI VARIAZIONI AL BILANCIO INTERNO PER L'ANNO 1991.
- D) - CONTO PATRIMONIALE.
- E) - CLASSIFICAZIONE DELLE SPESE DELL'ANNO FINANZIARIO 1991 SECONDO IL CRITERIO FUNZIONALE.
- F) - FONDO DI SOLIDARIETÀ FRA GLI ONOREVOLI SENATORI.
- G) - FONDO DI PREVIDENZA PER IL PERSONALE.

con appendice:

- A) - GRAFICI.

Vertical text or markings along the left edge of the page, possibly a page number or header.

## ENTRATA

Numero dei capitoli	TITOLI, CATEGORIE E CAPITOLI (Numero e denominazione)	PREVISIONE DI BILANCIO  (a)	SOMME ENTRATE  (b)	Maggiori (+) o minori (-) entrate in confronto con la previsione		NOTE
				in più	in meno	
0.0.1	Fondo iniziale di cassa ..... L.	41.458.989.219	41.458.989.219	—	—	
<b>TITOLO I - Entrate derivanti da trasferimenti correnti</b>						
CATEGORIA 1 <i>Trasferimenti da parte dello Stato</i>						
1.1.1	Dotazione ordinaria ..... L.	330.000.000.000	330.000.000.000	—	—	
1.1.2	Integrazione alla dotazione ordinaria ..... »	<i>per memoria</i>	—	—	—	
	TOTALE ... L.	330.000.000.000	330.000.000.000	—	—	
CATEGORIA 2 <i>Trasferimenti da parte della Camera dei deputati</i>						
1.2.1	Quota parte delle spese sostenute per assegni vitalizi ..... L.	8.500.000.000	11.260.027.884	2.760.027.884	—	
1.2.2	Quota parte delle spese comuni di funzionamento . »	600.000.000	1.463.773.339	836.773.339	—	
	TOTALE ... L.	9.100.000.000	12.696.801.223	3.596.801.223	—	
				+ 3.596.801.223		
<b>TITOLO II - Entrate contributive</b>						
CATEGORIA 3 <i>Ritenute su indennità parlamentari e contributi di riscatto</i>						
2.3.1	Ritenute su indennità parlamentari ..... L.	4.000.000.000	4.182.953.673	182.953.673	—	
2.3.2	Contributi di riscatto ..... »	<i>per memoria</i>	10.090.685	10.090.685	—	
	TOTALE ... L.	4.000.000.000	4.193.044.358	193.044.358	—	
				+ 193.044.358		
CATEGORIA 4 <i>Ritenute su assegni vitalizi e contributi di riscatto</i>						
2.4.1	Ritenute su assegni vitalizi e contributi di riscatto L.	200.000.000	252.807.683	52.807.683	—	
	TOTALE ... L.	200.000.000	252.807.683	52.807.683	—	
				+ 52.807.683		

Numero dei capitoli	TITOLI, CATEGORIE E CAPITOLI (Numero e denominazione)	PREVISIONE DI BILANCIO	SOMME ENTRATE	Maggiori (+) o minori (-) entrate in confronto con la previsione		NOTE
				in più	in meno	
		(a)	(b)			
	<b>CATEGORIA 5</b> <i>Ritenute su stipendi ed altri emolumenti e contributi di riscatto</i>					
2.5.1	Ritenute su stipendi ed altri emolumenti ..... L.	5.900.000.000	6.344.065.748	444.065.784	—	
2.5.2	Contributi di riscatto ..... »	50.000.000	22.590.530	—	27.409.470	
	<b>TOTALE ... L.</b>	<b>5.950.000.000</b>	<b>6.366.656.314</b>	<b>444.065.784</b>	<b>27.409.470</b>	
				<b>+ 416.656.314</b>		
	<b>TITOLO III - Entrate diverse</b>					
	<b>CATEGORIA 6</b> <i>Entrate derivanti dalla vendita di beni e di servizi</i>					
3.6.1	Vendita di pubblicazioni ..... L.	300.000.000	351.453.550	51.453.550	—	
3.6.2	Cessione materiale di consumo ..... »	<i>per memoria</i>	—	—	—	
3.6.3	Introiti della buvette dei senatori ..... »	150.000.000	171.432.350	21.432.350	—	
3.6.4	Introiti del ristorante dei senatori ..... »	180.000.000	172.822.300	—	7.177.700	
3.6.5	Vendita di buoni-pasto per la mensa del personale »	220.000.000	228.075.000	8.075.000	—	
3.6.6	Canoni collegamento con le banche dati del Senato ..... »	100.000.000	117.165.500	17.165.500	—	
	<b>TOTALE ... L.</b>	<b>950.000.000</b>	<b>1.040.948.700</b>	<b>98.126.400</b>	<b>7.177.700</b>	
				<b>+ 90.948.700</b>		
	<b>CATEGORIA 7</b> <i>Redditi patrimoniali</i>					
3.7.1	Interessi attivi su depositi e conti correnti bancari e postali ..... L.	10.600.000.000	10.644.229.880	44.229.880	—	
	<b>TOTALE ... L.</b>	<b>10.600.000.000</b>	<b>10.644.229.880</b>	<b>44.229.880</b>	—	
				<b>+ 44.229.880</b>		
	<b>CATEGORIA 8</b> <i>Poste correttive e compensative delle spese</i>					
3.8.1	Recuperi e reintegri vari ..... L.	<i>per memoria</i>	590.122.309	590.122.309	—	
	<b>TOTALE ... L.</b>	—	<b>590.122.309</b>	<b>590.122.309</b>	—	
				<b>+ 590.122.309</b>		



Numero dei capitoli	TITOLI, CATEGORIE E CAPITOLI (Numero e denominazione)	PREVISIONE DI BILANCIO  (a)	SOMME ENTRATE  (b)	Maggiori (+) o minori (-) entrate in confronto con la previsione		NOTE
				in più	in meno	
	<b>CATEGORIA 9</b> <i>Entrate non classificabili</i>					
3.9.1	Entrate eventuali ..... L.	<i>per memoria</i>	19.073.418	19.073.418	—	
	TOTALE ... L.	—	19.073.418	19.073.418	—	
				+ 19.073.418		
	<b>TITOLO IV - Entrate derivanti dalla alienazione di beni patrimoniali e dalla riscossione di crediti</b>					
	<b>CATEGORIA 10</b> <i>Alienazione di beni mobili e di immobilizzazioni tecniche</i>					
4.10.1	Alienazione di macchine da ufficio ..... L.	10.000.000	—	—	10.000.000	
4.10.2	Alienazione di attrezzature informatiche ..... »	<i>per memoria</i>	—	—	—	
4.10.3	Alienazione di strumenti di riproduzione e micro- filmatura documenti ..... »	12.000.000	8.700.000	—	3.300.000	
4.10.4	Alienazione di arredi e tappezzerie ..... »	<i>per memoria</i>	—	—	—	
4.10.5	Alienazione di automezzi ..... »	90.000.000	122.250.000	32.250.000	—	
4.10.6	Alienazione di altri beni mobili ..... »	2.000.000	9.921.000	7.921.000	—	
	TOTALE ... L.	114.000.000	140.871.000	40.171.000	13.300.000	
				+ 26.871.000		
	<b>CATEGORIA 11</b> <i>Riscossione di crediti</i>					
4.11.1	Riscossione di crediti ..... L.	<i>per memoria</i>	—	—	—	
	TOTALE ... L.	—	—	—	—	
	<b>TOTALE DEI TITOLI I, II, III e IV ... L.</b>	402.372.989.219	407.403.544.104	5.078.442.055	47.887.170	
				+ 5.030.554.885		

Numero dei capitoli	TITOLI, CATEGORIE E CAPITOLI (Numero e denominazione)	PREVISIONE DI BILANCIO  (a)	SOMME ENTRATE  (b)	Maggiori (+) o minori (-) entrate in confronto con la previsione		NOTE
				in più	in meno	
	<b>TITOLO V - Partite di giro e movimenti di cassa</b>					
	<b>CATEGORIA 12</b> <i>Contributo dello Stato al finanziamento dei partiti politici</i>					
5.12.1	Contributo dello Stato al finanziamento dei partiti politici ..... L.	27.629.000.000	27.629.000.000	-	-	
	TOTALE ... L.	27.629.000.000	27.629.000.000	-	-	
				-		
	<b>CATEGORIA 13</b> <i>Ritenute previdenziali e fiscali ai Senatori</i>					
5.13.1	Ritenute per il Fondo di solidarietà ..... L.	3.000.000.000	3.687.604.413	687.604.413	-	
5.13.2	Ritenute per assistenza sanitaria integrativa ..... »	2.000.000.000	2.451.549.134	451.549.134	-	
5.13.3	Ritenute fiscali ..... »	7.000.000.000	9.464.493.640	2.464.493.640	-	
	TOTALE ... L.	12.000.000.000	15.603.647.187	3.603.647.187	-	
				+ 3.603.647.187		
	<b>CATEGORIA 14</b> <i>Ritenute previdenziali e fiscali ai titolari di assegni vitalizi</i>					
5.14.1	Ritenute per assistenza sanitaria integrativa ..... L.	<i>per memoria</i>	2.067.977.000	2.067.977.000	-	
5.14.2	Ritenute fiscali ..... »	9.100.000.000	8.237.427.826	-	862.572.174	
	TOTALE ... L.	9.100.000.000	10.305.404.826	2.067.977.000	862.572.174	
				+ 1.205.404.826		
	<b>CATEGORIA 15</b> <i>Ritenute previdenziali e fiscali al personale</i>					
5.15.1	Ritenute previdenziali al personale di ruolo e a contratto a tempo indeterminato ..... L.	3.800.000.000	2.588.278.470	-	1.211.721.530	
5.15.2	Ritenute previdenziali al personale a tempo determinato ..... »	200.000.000	330.033.900	130.033.900	-	
5.15.3	Ritenute previdenziali al personale in quiescenza ..... »	<i>per memoria</i>	209.104.162	209.104.162	-	
5.15.4	Ritenute fiscali al personale in attività ..... »	19.500.000.000	24.401.780.059	4.901.780.059	-	
5.15.5	Ritenute fiscali al personale in quiescenza ..... »	11.600.000.000	13.718.816.073	2.118.816.073	-	
5.15.6	Ritenute fiscali varie ..... »	2.000.000.000	3.531.020.154	1.531.020.154	-	
	TOTALE ... L.	37.100.000.000	44.779.032.818	8.890.754.348	1.211.721.530	
				+ 7.679.032.818		

Numero dei capitoli	TITOLI, CATEGORIE E CAPITOLI (Numero e denominazione)	PREVISIONE DI BILANCIO  (a)	SOMME ENTRATE  (b)	Maggiori (+) o minori (-) entrate in confronto con la previsione		NOTE
				in più	in meno	
	<b>CATEGORIA 16</b> <i>Movimenti di cassa</i>					
5.16.1	Movimenti di cassa ..... L.	<i>per memoria</i>	9.704.510.802	9.704.510.802	-	
	TOTALE ... L.	-	9.704.510.802	9.704.510.802	-	
				+ 9.704.510.802		
	<b>CATEGORIA 17</b> <i>Partite di transito</i>					
5.17.1	Partite di transito ..... L.	<i>per memoria</i>	18.199.167.101	18.199.167.101	-	
	TOTALE ... L.	-	18.199.167.101	18.199.167.101	-	
				+ 18.199.167.101		
	TOTALE DEL TITOLO V ... L.	85.829.000.000	126.220.762.734	42.466.056.438	2.074.293.704	
				+ 40.391.762.734		

## ENTRATA - RIEPILOGO PER TITOLI E CATEGORIE

Numero delle categorie	TITOLI, CATEGORIE E CAPITOLI (Numero e denominazione)	PREVISIONE DI BILANCIO	SOMME ENTRATE	Maggiori (+) o minori (-) entrate in confronto con la previsione		NOTE
				(a)	(b)	
-	Fondo iniziale di cassa ..... L.	41.458.989.219	41.458.989.219	-	-	
	<b>TITOLO I - Entrate derivanti da trasferimenti correnti</b>			-		
1	Trasferimenti da parte dello Stato ..... L.	330.000.000.000	330.000.000.000	-	-	
2	Trasferimenti da parte della Camera dei deputati. »	9.100.000.000	12.696.801.223	3.596.801.223	-	
	TOTALE ... L.	339.100.000.000	342.696.801.223	3.596.801.223	-	
	<b>TITOLO II - Entrate contributive</b>			+ 3.596.801.223		
3	Ritenute su indennità parlamentari e contributi di riscatto ..... L.	4.000.000.000	4.193.044.358	193.044.358	-	
4	Ritenute su assegni vitalizi e contributi di riscatto »	200.000.000	252.807.683	52.807.683	-	
5	Ritenute su stipendi ed altri emolumenti e contri- buti di riscatto ..... »	5.950.000.000	6.366.656.314	416.656.314	-	
	TOTALE ... L.	10.150.000.000	10.812.508.355	662.508.355	-	
	<b>TITOLO III - Entrate diverse</b>			+ 662.508.355		
6	Entrate derivanti dall'alienazione di beni e servizi L.	950.000.000	1.040.948.700	90.948.700	-	
7	Redditi patrimoniali ..... »	10.600.000.000	10.644.229.880	44.229.880	-	
8	Poste correttive e compensative delle spese ..... »	<i>per memoria</i>	590.122.309	590.122.309	-	
9	Entrate non classificabili ..... »	<i>per memoria</i>	19.073.418	19.073.418	-	
	TOTALE ... L.	11.550.000.000	12.294.374.307	744.374.307	-	
	<b>TITOLO IV - Entrate derivanti dalla alienazione di beni patrimoniali e dalla riscossione di crediti</b>			+ 744.374.307		
10	Alienazione di beni mobili e di immobilizzazioni tecniche ..... L.	114.000.000	140.871.000	26.871.000	-	
11	Riscossione di crediti ..... »	<i>per memoria</i>	-	-	-	
	TOTALE ... L.	114.000.000	140.871.000	26.871.000	-	
	<b>TOTALI GENERALI ... L.</b>	402.372.989.219	407.403.544.104	5.030.554.885	-	
	<b>TITOLO V - Partite di giro e movimenti di cassa</b>			+ 5.030.554.885		
12	Contributo dello Stato al finanziamento dei partiti politici ..... L.	27.629.000.000	27.629.000.000	-	-	
13	Ritenute previdenziali e fiscali ai senatori ..... »	12.000.000.000	15.603.647.187	3.603.647.187	-	
14	Ritenute previdenziali e fiscali ai titolari di assegni vitalizi ..... »	9.100.000.000	10.305.404.826	1.205.404.826	-	
15	Ritenute previdenziali e fiscali al personale ..... »	37.100.000.000	44.779.032.818	7.679.032.818	-	
16	Movimenti di cassa ..... »	<i>per memoria</i>	9.704.510.802	9.704.510.802	-	
17	Partite di transito ..... »	<i>per memoria</i>	18.199.167.101	18.199.167.101	-	
	TOTALE ... L.	85.829.000.000	126.220.762.734	40.391.762.734	-	
				+ 40.391.762.734		

## S P E S A

Numero dei Capitoli	TITOLI, CATEGORIE E CAPITOLI (Numero e denominazione)	STANZIAMENTI		Somme spese	Economia sugli stanziamenti	NOTE (1)
		Del preventivo	Prelievi dal fondo di riserva			
<b>TITOLO I - Spese correnti</b>						
<b>CATEGORIA 1</b>						
<i>Relazioni esterne, cerimoniale e vigilanza</i>						
1.1.1	Cerimoniale e onoranze ..... L.	200.000.000	—	121.876.533	78.123.467	
1.1.2	Spese di rappresentanza ..... »	1.550.000.000	226.000.000	1.644.246.197	131.753.803	D.P.S. nn. 93 e 94
1.1.3	Medagliette parlamentari ..... »	5.000.000	—	2.250.237	2.749.763	
1.1.4	Servizi di guardia d'onore e di vigilanza ..... »	2.100.000.000	—	1.829.138.953	270.861.047	
1.1.5	Conferenze interparlamentari e spese inerenti al funzionamento delle Assemblee internazionali . »	1.000.000.000	—	539.528.213	460.471.787	
1.1.6	Pubblicazioni di rappresentanza e libri d'arte .... »	900.000.000	—	657.836.400	242.163.600	
	<b>TOTALE ... L.</b>	<b>5.755.000.000</b>	<b>226.000.000</b>	<b>4.794.876.533</b>	<b>1.186.123.467</b>	
<b>CATEGORIA 2</b>						
<i>Senatori</i>						
1.2.1	Indennità parlamentare ..... L.	54.960.000.000	78.870.923	55.038.870.923	—	D.P.S. n. 100
1.2.2	Diaria a titolo di rimborso delle spese di soggiorno in Roma ..... »	12.600.000.000	19.144.650	12.619.144.650	—	D.P.S. n. 100
1.2.3	Indennità di ufficio ..... »	3.150.000.000	—	2.839.383.513	310.616.487	
1.2.5	Rimborsi spese e indennità di missione ..... »	800.000.000	—	386.519.941	413.480.059	
1.2.6	Spese per viaggi ..... »	8.420.000.000	—	6.112.856.983	2.307.143.017	
1.2.7	Compensi per la partecipazione a commissioni di concorso ..... »	50.000.000	—	26.200.000	23.800.000	
1.2.8	Partecipazione a corsi di lingue straniere ..... »	70.000.000	—	18.433.100	51.566.900	
	<b>TOTALE ... L.</b>	<b>80.050.000.000</b>	<b>98.015.573</b>	<b>77.041.409.110</b>	<b>3.106.606.463</b>	
<b>CATEGORIA 3</b>						
<i>Ex senatori</i>						
1.3.1	Assegni vitalizi ..... L.	56.900.000.000	—	56.379.766.080	520.233.920	
1.3.2	Spese per viaggi ..... »	820.000.000	—	406.412.543	413.587.457	
	<b>TOTALE ... L.</b>	<b>57.720.000.000</b>	<b>—</b>	<b>56.786.178.623</b>	<b>933.821.377</b>	

(1) Nelle note sono indicati i numeri dei decreti del Presidente del Senato con cui sono stati disposti prelievi dai fondi di riserva e che si trovano elencati nell'Allegato C).

Numero dei Capitoli	TITOLI, CATEGORIE E CAPITOLI (Numero e denominazione)	STANZIAMENTI		Somme spese	Economia sugli stanziamenti	NOTE
		Del preventivo	Prelievi dal fondo di riserva			
<b>CATEGORIA 4</b>						
<i>Personale</i>						
1.4.1	Retribuzioni al personale di ruolo ..... L.	94.100.000.000	37.883.850	94.137.883.850	—	D.P.S. n. 100
1.4.2	Retribuzione al personale a contratto a tempo indeterminato ..... »	1.900.000.000	88.646.290	1.988.646.290	—	D.P.S. n. 100
1.4.3	Retribuzioni al personale a contratto a tempo determinato ..... »	850.000.000	—	703.550.133	146.449.867	
1.4.4	Indennità diverse, rimborsi spese e compensi vari ..... »	800.000.000	28.525.219	828.525.219	—	D.P.S. n. 100
1.4.5	Compensi al personale di altre amministrazioni ..... »	2.950.000.000	337.705.195	3.287.705.195	—	D.P.S. n. 100
1.4.6	Compensi per prestazioni di carattere professionale ..... »	900.000.000	15.164.501	915.164.501	—	D.P.S. n. 100
1.4.7	Addestramento e qualificazione del personale ..... »	250.000.000	—	91.463.775	158.536.225	
	<b>TOTALE ... L.</b>	<b>101.750.000.000</b>	<b>507.925.055</b>	<b>101.952.938.963</b>	<b>304.986.092</b>	
<b>CATEGORIA 5</b>						
<i>Previdenza e assistenza per il personale</i>						
1.5.1	Pensioni ..... L.	43.000.000.000	460.793.418	43.460.793.418	—	D.P.S. n. 100
1.5.2	Contributi previdenziali all'INPS ..... »	190.000.000	—	177.291.725	12.708.275	
1.5.3	Contributi previdenziali all'ENPAS ..... »	3.500.000.000	290.151.865	3.790.151.865	—	D.P.S. n. 100
1.5.4	Contributi previdenziali ad altri Enti per la ricongiunzione dei periodi assicurativi pregressi ..... »	50.000.000	—	9.800.317	40.199.683	
1.5.5	Contributi sociali di malattia per il personale di ruolo e a contratto a tempo indeterminato ..... »	5.000.000.000	190.827.435	5.190.827.435	—	D.P.S. n. 100
1.5.6	Contributi sociali di malattia per il personale a contratto a tempo determinato ..... »	90.000.000	—	81.202.909	8.797.091	
1.5.7	Liquidazione del trattamento di fine rapporto al personale a contratto a tempo determinato ..... »	30.000.000	3.959.609	33.959.609	—	D.P.S. n. 100
	<b>TOTALE ... L.</b>	<b>51.860.000.000</b>	<b>945.732.327</b>	<b>52.744.027.278</b>	<b>61.705.049</b>	
<b>CATEGORIA 6</b>						
<i>Attività di indagine, di controllo e di verifica</i>						
1.6.1	Inchieste parlamentari ..... L.	2.300.000.000	—	2.071.016.015	228.983.985	
1.6.2	Attività di indagine ..... »	1.500.000.000	—	1.448.931.180	51.068.820	
1.6.3	Commissioni speciali e consultive ..... »	300.000.000	21.219.827	321.219.827	—	D.P.S. n. 100
1.6.4	Commissione parlamentare per l'indirizzo generale e la vigilanza sui servizi radiotelevisivi ..... »	<i>per memoria</i>	—	—	—	
1.6.5	Verifica dei risultati elettorali ..... »	<i>per memoria</i>	—	—	—	
	<b>TOTALE ... L.</b>	<b>4.100.000.000</b>	<b>21.219.827</b>	<b>3.841.167.022</b>	<b>280.052.805</b>	

Numero dei Capitoli	TITOLI, CATEGORIE E CAPITOLI (Numero e denominazione)	STANZIAMENTI		Somme spese	Economia sugli stanziamenti	NOTE
		Del preventivo	Prelievi dal fondo di riserva			
<b>CATEGORIA 7</b>						
<i>Stampa degli atti parlamentari e pubblicazioni</i>						
1.7.1	Resoconto stenografico ..... L.	1.800.000.000	—	1.552.240.767	247.759.233	
1.7.2	Resoconto sommario ..... »	2.150.000.000	—	1.688.358.246	461.641.754	
1.7.3	Disegni di legge, relazioni, documenti e stampati attinenti ai lavori parlamentari ..... »	3.600.000.000	—	3.107.246.104	492.753.896	
1.7.4	Bilanci preventivi e consuntivi dello Stato ..... »	1.300.000.000	—	696.450.725	603.549.275	
1.7.5	Pubblicazioni della Biblioteca ..... »	80.000.000	—	61.491.900	18.508.100	
1.7.6	Pubblicazioni periodiche e speciali ..... »	350.000.000	—	272.044.598	77.955.402	
1.7.7	Discorsi parlamentari ..... »	170.000.000	—	56.213.979	113.786.021	
1.7.8	Regolamenti, bollettini ed altri stampati per uso interno ..... »	250.000.000	—	177.855.920	72.144.080	
	<b>TOTALE ... L.</b>	<b>9.700.000.000</b>	<b>—</b>	<b>7.611.902.239</b>	<b>2.089.097.761</b>	
<b>CATEGORIA 8</b>						
<i>Studi, ricerche e documentazione</i>						
1.8.1	Studi, ricerche e consulenze ..... L.	200.000.000	—	43.748.016	156.251.984	
1.8.2	Collegamenti con banche dati e rapporti con istituti di ricerca ..... »	70.000.000	—	48.998.369	21.001.631	
1.8.3	Partecipazione ad organismi culturali e di ricerca ..... »	50.000.000	—	32.795.596	17.204.404	
1.8.4	Conferenze e convegni di studio ..... »	100.000.000	—	36.152.200	63.847.800	
1.8.5	Collaborazioni per la verifica degli oneri dei testi legislativi ..... »	200.000.000	—	4.000.000	196.000.000	
1.8.6	Convenzione Rai Televideo ..... »	200.000.000	—	188.763.750	11.236.250	
	<b>TOTALE ... L.</b>	<b>820.000.000</b>	<b>—</b>	<b>354.457.931</b>	<b>465.542.069</b>	
<b>CATEGORIA 9</b>						
<i>Acquisto di beni di consumo e di servizi</i>						
1.9.1	Canoni per la locazione e per i servizi di gestione di immobili ..... L.	9.000.000.000	—	8.804.158.166	195.841.834	
1.9.2	Gestione dell'autoparco ..... »	160.000.000	—	158.218.557	1.781.443	
1.9.3	Noleggio di autoveicoli ..... »	630.000.000	—	613.224.875	16.775.125	
1.9.4	Somministrazione di energia elettrica, gas e gasolio per riscaldamento ..... »	1.710.000.000	—	1.660.438.932	49.561.068	
1.9.5	Somministrazione di acqua e approntamento del servizio antincendio ..... »	240.000.000	6.000.000	223.664.876	22.335.124	D.P.S. n. 94
1.9.6	Prodotti igienico-sanitari e servizi di pulizia ..... »	820.000.000	—	801.405.247	18.594.753	
1.9.7	Biancheria, tende, guide e simili ..... »	170.000.000	—	151.333.075	18.666.925	
1.9.8	Utensili e strumentazione varia ..... »	35.000.000	—	5.569.163	29.430.837	
1.9.9	Posate e stoviglie ..... »	125.000.000	—	103.365.146	21.634.854	
1.9.10	Vestiario di servizio ..... »	400.000.000	—	375.931.075	24.068.925	
1.9.11	Trasporti, traslochi e facchinaggio ..... »	510.000.000	—	431.172.099	78.827.901	
1.9.12	Oneri connessi all'invio della corrispondenza ordinaria e telegrafica ..... »	700.000.000	70.000.000	752.032.661	17.967.339	D.P.S. n. 93
1.9.13	Posta pneumatica ..... »	30.000.000	—	26.957.340	3.042.660	
1.9.14	Canoni ed altre spese per l'utilizzo della rete telefonica ..... »	2.200.000.000	—	2.144.712.393	55.287.607	

Numero dei Capitoli	TITOLI, CATEGORIE E CAPITOLI (Numero e denominazione)	STANZIAMENTI		Somme spese	Economia sugli stanziamenti	NOTE
		Del preventivo	Prelievi dal fondo di riserva			
1.9.15	Carta, cancelleria e lavori di tipografia ..... L.	950.000.000	—	920.088.886	29.911.114	
1.9.16	Acquisti ed abbonamenti a giornali e periodici per la Biblioteca ..... »	165.000.000	302.463.861	467.463.861	—	D.P.S. nn. 93, 100
1.9.17	Rilegature di libri e periodici della Biblioteca .... »	212.000.000	—	210.627.360	1.372.640	
1.9.18	Pubblicazioni ed abbonamenti per gli uffici ..... »	580.000.000	—	383.140.291	196.859.709	
1.9.19	Pubblicazioni ed abbonamenti per l'Ufficio stampa e la sala stampa ..... »	100.000.000	—	69.662.800	30.337.200	
1.9.20	Tessere di riconoscimento ..... »	20.000.000	—	2.256.500	17.743.500	
1.9.21	Canoni di abbonamento alle agenzie di informazione ..... »	535.000.000	—	530.218.162	4.781.838	
1.9.22	Prodotti e servizi di riproduzione, duplicazione e microfilmatura documenti ..... »	200.000.000	—	144.301.645	55.698.355	
1.9.23	Canoni di noleggio di attrezz. di riproduzione e microfilmatura documenti ..... »	420.000.000	—	342.740.315	77.259.685	
1.9.24	Oneri connessi al funzionamento delle strutture sanitarie interne ..... »	100.000.000	—	80.767.915	19.232.085	
1.9.25	Accertamenti sanitari ..... »	45.000.000	—	26.338.380	18.661.620	
1.9.26	Svolgimento di concorsi ..... »	636.000.000	—	474.202.851	161.797.149	
1.9.27	Acquisto di oggetti non inventariati ..... »	120.000.000	—	49.345.449	70.654.551	
1.9.28	Servizi di lavanderia ..... »	110.000.000	—	57.196.905	52.803.095	
1.9.29	Materiali di consumo per macchine di ufficio e Michela ..... »	120.000.000	—	110.679.442	9.320.558	
1.9.30	Materiali di consumo per impianti, immobili e arredi ..... »	240.000.000	—	232.368.034	7.631.966	
	<b>TOTALE ... L.</b>	<b>21.283.000.000</b>	<b>378.463.861</b>	<b>20.353.582.401</b>	<b>1.307.881.460</b>	
	<b>CATEGORIA 10</b> <i>Assicurazioni</i>					
1.10.1	Assicurazioni per i Senatori ..... L.	2.700.000.000	—	2.404.926.338	295.073.662	
1.10.2	Assicurazioni relative agli immobili ..... »	80.000.000	—	66.671.010	13.328.990	
1.10.3	Assicurazioni relative agli automezzi ..... »	28.020.000	—	28.015.142	4.858	
1.10.4	Assicurazioni contro gli infortuni aeronautici .... »	70.000.000	—	66.421.150	3.578.850	
	<b>TOTALE ... L.</b>	<b>2.878.020.000</b>	<b>—</b>	<b>2.566.033.640</b>	<b>311.986.360</b>	
	<b>CATEGORIA 11</b> <i>Manutenzione</i>					
1.11.1	Manutenzione ordinaria di fabbricati ed impianti . L.	3.900.000.000	—	3.552.327.752	347.672.248	
1.11.2	Manutenzione delle macchine da ufficio e Michela »	150.000.000	—	129.726.687	20.273.313	
1.11.3	Manutenzione delle attrezz. informatiche ..... »	610.000.000	—	510.504.701	99.495.299	
1.11.4	Manutenzione degli strumenti di riproduzione e microfilmatura documenti ..... »	280.000.000	—	223.430.084	56.569.916	
1.11.5	Manutenzione degli arredi e delle tappezzerie .... »	275.000.000	—	271.336.636	3.663.364	
1.11.6	Manutenzione degli automezzi ..... »	165.000.000	—	119.845.600	45.154.400	
1.11.7	Manutenzione degli altri beni mobili ..... »	400.000.000	—	293.260.807	106.739.193	
1.11.8	Pulizia e restauro delle opere d'arte ..... »	50.000.000	—	21.985.250	28.014.750	
	<b>TOTALE ... L.</b>	<b>5.830.000.000</b>	<b>—</b>	<b>5.122.417.517</b>	<b>707.582.483</b>	



Numero dei Capitoli	TITOLI, CATEGORIE E CAPITOLI (Numero e denominazione)	STANZIAMENTI		Somme spese	Economia sugli stanziamenti	NOTE
		Del preventivo	Prelievi dal fondo di riserva			
<b>CATEGORIA 12</b>						
<i>Servizi informatici</i>						
1.12.1	Canoni di noleggio per attrezzature ..... L.	1.800.000.000	—	1.560.998.773	239.001.227	
1.12.2	Canoni di noleggio per prodotti-programma ..... »	950.000.000	—	810.704.159	139.295.841	
1.12.3	Acquisto di programmi informatici ..... »	450.000.000	—	221.646.290	228.353.710	
1.12.4	Canoni per collegamenti telematici ..... »	100.000.000	—	42.435.550	57.564.450	
1.12.5	Assistenza tecnico-applicativa ..... »	640.000.000	—	535.409.338	104.590.662	
1.12.6	Dispositivi e prodotti ausiliari ..... »	80.000.000	—	63.595.131	16.404.869	
	<b>TOTALE ... L.</b>	<b>4.020.000.000</b>	<b>—</b>	<b>3.234.789.241</b>	<b>785.210.759</b>	
<b>CATEGORIA 13</b>						
<i>Servizi di ristoro</i>						
1.13.1	Provviste e servizi di cucina per la ristorazione dei senatori ..... L.	900.000.000	160.000.000	1.059.242.834	757.166	D.P.S. n. 94
1.13.2	Canoni per i servizi di ristoro al personale ..... »	1.420.000.000	—	1.308.058.371	111.941.629	
	<b>TOTALE ... L.</b>	<b>2.320.000.000</b>	<b>160.000.000</b>	<b>2.367.301.205</b>	<b>112.698.795</b>	
<b>CATEGORIA 14</b>						
<i>Trasferimenti a favore della Camera dei deputati</i>						
1.14.1	Quota parte della spesa sostenuta dalla Camera dei deputati per gli assegni vitalizi ..... L.	1.800.000.000	298.186.325	2.098.186.325	—	D.P.S. n. 100
1.14.2	Quota parte della spesa sostenuta dalla Camera dei deputati per le spese comuni di funzionamento »	600.000.000	20.019.800	620.019.800	—	D.P.S. n. 100
	<b>TOTALE ... L.</b>	<b>2.400.000.000</b>	<b>318.206.125</b>	<b>2.718.206.125</b>	<b>—</b>	
<b>CATEGORIA 15</b>						
<i>Trasferimenti a favore dei Gruppi Parlamentari</i>						
1.15.1	Contributi ai Gruppi parlamentari ..... L.	5.500.000.000	173.556.500	5.673.556.500	—	D.P.S. n. 100
1.15.2	Rimborso delle spese di consulenza, ricerca e collaborazione ..... »	16.350.000.000	—	14.631.127.485	1.718.872.515	
	<b>TOTALE ... L.</b>	<b>21.850.000.000</b>	<b>173.556.500</b>	<b>20.304.683.985</b>	<b>1.718.872.515</b>	

Numero dei Capitoli	TITOLI, CATEGORIE E CAPITOLI (Numero e denominazione)	STANZIAMENTI		Somme spese	Economia sugli stanziamenti	NOTE
		Del preventivo	Prelievi dal fondo di riserva			
<b>CATEGORIA 16</b>						
<i>Trasferimenti a favore di organismi internazionali</i>						
1.16.1	Contributo all'Unione interparlamentare ..... L.	150.000.000	—	150.000.000	—	
1.16.2	Contributi ad Assemblee parlamentari e ad altri organismi internazionali ..... »	2.000.000	—	407.290	1.592.710	
	<b>TOTALE ... L.</b>	<b>152.000.000</b>	<b>—</b>	<b>150.407.290</b>	<b>1.592.710</b>	
<b>CATEGORIA 17</b>						
<i>Trasferimenti previdenziali</i>						
1.17.1	Contributo al Fondo di solidarietà tra i senatori .. L.	<i>per memoria</i>	—	—	—	
1.17.2	Integrazione annua alla dotazione del Fondo di previdenza ..... »	7.749.679.287	—	7.749.679.287	—	
1.17.3	Contributo ordinario al Fondo di previdenza ..... »	1.000.000.000	—	1.000.000.000	—	
	<b>TOTALE ... L.</b>	<b>8.749.679.287</b>	<b>—</b>	<b>8.749.679.287</b>	<b>—</b>	
<b>CATEGORIA 18</b>						
<i>Contributi, elargizioni e sussidi</i>						
1.18.1	Contributo al seminario di studi parlamentari dell'Università di Firenze ..... L.	100.000.000	—	100.000.000	—	
1.18.2	Contributo all'ISLE ..... »	100.000.000	—	100.000.000	—	
1.18.3	Contributi per spese funerarie ..... »	150.000.000	25.000.000	175.000.000	—	D.P.S. n. 100
1.18.4	Contributo al Circolo dipendenti Senato ..... »	105.000.000	—	105.000.000	—	
1.18.5	Contributi e sussidi diversi ..... »	200.000.000	10.000.000	206.272.444	3.727.556	D.P.S. n. 93
1.18.6	Elargizioni disposte dai membri del Consiglio di Presidenza ..... »	65.000.000	—	48.300.000	16.700.000	
1.18.7	Elargizioni disposte per conto dell'Istituto ..... »	135.000.000	—	82.550.000	52.450.000	
	<b>TOTALE ... L.</b>	<b>855.000.000</b>	<b>35.000.000</b>	<b>817.122.444</b>	<b>72.877.556</b>	

Numero dei Capitoli	TITOLI, CATEGORIE E CAPITOLI (Numero e denominazione)	STANZIAMENTI		Somme spese	Economia sugli stanziamenti	NOTE
		Del preventivo	Prelievi dal fondo di riserva			
<b>CATEGORIA 19</b>						
<i>Oneri non ripartibili</i>						
1.19.1	Imposte e tasse ..... L.	40.000.000	—	27.841.155	12.158.845	
1.19.2	Rimborsi e reintegri ..... »	20.000.000	—	18.257.738	1.742.262	
1.19.3	Poste correttive e compensative di entrate correnti »	10.000.000	—	2.726.344	7.273.656	
1.19.4	Fondo di riserva per le spese obbligatorie o impreviste ..... »	6.899.524.497	- 2.907.024.622	—	3.992.499.875	
1.19.5	Fondo spese derivanti da disposizioni giurisdizionali, lodi arbitrali e transazioni ..... »	103.765.435	42.905.354	146.670.789	—	D.P.S. n. 100
	TOTALE ... L.	7.073.289.932	- 2.864.119.268	195.496.026	4.013.674.638	
<b>TITOLO II - Spese in conto capitale</b>						
<b>CATEGORIA 20</b>						
<i>Opere immobiliari ed impianti a diretto carico del Senato</i>						
2.20.1	Lavori di restauro, impianti e riparazioni straordinarie ..... L.	8.000.000.000	—	6.178.061.426	1.821.938.574	
	TOTALE ... L.	8.000.000.000	—	6.178.061.426	1.821.938.574	
<b>CATEGORIA 21</b>						
<i>Beni mobili ed immobilizzazioni tecniche</i>						
2.21.1	Acquisto di macchine da ufficio ..... L.	180.000.000	—	88.113.560	91.886.440	
2.21.2	Acquisto di attrezzature informatiche ..... »	700.000.000	—	544.033.086	155.966.914	
2.21.3	Acquisto di strumenti di riproduzione e microfilmatura ..... »	230.000.000	—	228.194.400	1.805.600	
2.21.4	Acquisto di arredi e tappezzerie ..... »	1.050.000.000	—	673.761.122	376.238.878	
2.21.5	Acquisto di automezzi ..... »	467.000.000	—	466.502.031	497.969	
2.21.6	Acquisto di altri beni mobili ..... »	850.000.000	—	677.042.015	172.957.985	
2.21.7	Acquisto di opere d'arte ..... »	500.000.000	—	—	500.000.000	
	TOTALE ... L.	3.977.000.000	—	2.677.646.214	1.299.353.786	
<b>CATEGORIA 22</b>						
<i>Beni librari</i>						
2.22.1	Acquisto di libri ..... L.	170.000.000	30.000.000	199.949.995	50.005	D.P.S. n. 95
	TOTALE ... L.	170.000.000	30.000.000	199.949.995	50.005	

Numero dei Capitoli	TITOLI, CATEGORIE E CAPITOLI (Numero e denominazione)	STANZIAMENTI		Somme spese	Economia sugli stanziamenti	NOTE
		Del preventivo	Prelievi dal fondo di riserva			
	<b>CATEGORIA 23</b> <i>Somme non attribuibili</i>					
2.23.1	Interessi passivi ..... L.	60.000.000	—	32.372.442	27.627.558	
2.23.2	Poste correttive e compensative delle entrate .... »	<i>per memoria</i>	—	—	—	
2.23.3	Fondo di riserva per spese di investimento ..... »	500.000.000	- 30.000.000	—	470.000.000	
2.23.4	Concessione di anticipazione ..... »	500.000.000	—	500.000.000	—	
	TOTALE ... L.	1.060.000.000	- 30.000.000	532.372.442	497.627.558	
	TOTALE DEI TITOLI I E II ... L.	402.372.989.219	—	381.294.706.937	21.078.282.282	
	<b>TITOLO III - Partite di giro e movimenti di cassa</b>					
	<b>CATEGORIA 24</b> <i>Contributo dello Stato al finanziamento dei partiti politici</i>					
3.24.1	Contributo dello Stato al finanziamento dei partiti politici ..... L.	27.629.000.000	—	27.629.000.000	—	
	TOTALE ... L.	27.629.000.000	—	27.629.000.000	—	
	<b>CATEGORIA 25</b> <i>Ritenute previdenziali e fiscali ai senatori</i>					
3.25.1	Ritenute per il Fondo di solidarietà ..... L.	3.000.000.000	—	3.687.604.413	- 687.604.413	
3.25.2	Ritenute per assistenza sanitaria integrativa ..... »	2.000.000.000	—	2.451.549.134	- 451.549.134	
3.25.3	Ritenute fiscali ..... »	7.000.000.000	—	9.464.493.640	- 2.464.493.640	
	TOTALE ... L.	12.000.000.000	—	15.603.647.187	- 3.603.647.187	
	<b>CATEGORIA 26</b> <i>Ritenute previdenziali e fiscali ai titolari di assegni vitalizi</i>					
3.26.1	Ritenute per assistenza sanitaria integrativa ..... L.	<i>per memoria</i>	—	2.067.977.000	- 2.067.977.000	
3.26.2	Ritenute fiscali ..... »	9.100.000.000	—	8.237.427.826	862.572.174	
	TOTALE ... L.	9.100.000.000	—	10.305.404.826	- 1.205.404.826	

Numero dei Capitoli	TITOLI, CATEGORIE E CAPITOLI (Numero e denominazione)	STANZIAMENTI		Somme spese	Economia sugli stanziamenti	NOTE
		Del preventivo	Prelievi dal fondo di riserva			
	<b>CATEGORIA 27</b> <i>Ritenute previdenziali e fiscali al personale</i>					
3.27.1	Ritenute previdenziali al personale di ruolo e a contratto a tempo indeterminato ..... L.	3.800.000.000	-	2.588.278.470	1.211.721.530	
3.27.2	Ritenute previdenziali al personale a tempo determinato ..... »	200.000.000	-	330.033.900	- 130.033.900	
3.27.3	Ritenute previdenziali al personale in quiescenza ..... »	<i>per memoria</i>	-	209.104.162	- 209.104.162	
3.27.4	Ritenute fiscali al personale in attività ..... »	19.500.000.000	-	24.401.780.059	- 4.901.780.059	
3.27.5	Ritenute fiscali al personale in quiescenza ..... »	11.600.000.000	-	13.718.816.073	- 2.118.816.073	
3.27.6	Ritenute fiscali varie ..... »	2.000.000.000	-	3.531.020.154	- 1.531.020.154	
	<b>TOTALE ... L.</b>	37.100.000.000	-	44.779.032.818	- 7.679.032.818	
	<b>CATEGORIA 28</b> <i>Movimenti di cassa</i>					
3.28.1	Movimenti di cassa ..... L.	<i>per memoria</i>	-	9.704.510.802	- 9.704.510.802	
	<b>TOTALE ... L.</b>	-	-	9.704.510.802	- 9.704.510.802	
	<b>CATEGORIA 29</b> <i>Partite di transito</i>					
3.29.1	Partite di transito ..... L.	<i>per memoria</i>	-	18.199.167.101	- 18.199.167.101	
	<b>TOTALE ... L.</b>	-	-	18.199.167.101	- 18.199.167.101	
	<b>TOTALE DEL TITOLO III ... L.</b>	85.829.000.000	-	126.220.762.734	- 40.391.762.734	

## SPESA - RIEPILOGO PER TITOLI E CATEGORIE

Numero delle Categorie	TITOLI, CATEGORIE E CAPITOLI (Numero e denominazione)	STANZIAMENTI		Somme spese	Economia sugli stanziamenti	NOTE
		Del preventivo	Prelievi dal fondo di riserva			
<b>TITOLO I - Spese correnti</b>						
1	Relazioni esterne, cerimoniale e vigilanza . . . . . L.	5.755.000.000	226.000.000	4.794.876.533	1.186.123.467	
2	Senatori . . . . . »	80.050.000.000	98.015.573	77.041.409.110	3.106.606.463	
3	Ex senatori . . . . . »	57.720.000.000	—	56.786.178.623	933.821.377	
4	Personale . . . . . »	101.750.000.000	507.925.055	101.952.938.963	304.986.092	
5	Previdenza e assistenza per il personale . . . . . »	51.860.000.000	945.732.327	52.744.027.278	61.705.049	
6	Attività di indagine, di controllo e di vigilanza . . . »	4.100.000.000	21.219.827	3.841.167.022	280.052.805	
7	Stampa degli atti parlamentari e pubblicazioni . . . »	9.700.000.000	—	7.611.902.239	2.089.097.761	
8	Studi, ricerche e documentazione . . . . . »	820.000.000	—	354.457.931	465.542.069	
9	Acquisto di beni di consumo e di servizi . . . . . »	21.283.000.000	378.463.861	20.353.582.401	1.307.881.460	
10	Assicurazioni . . . . . »	2.878.020.000	—	2.566.033.640	311.986.360	
11	Manutenzione . . . . . »	5.830.000.000	—	5.122.417.517	707.582.483	
12	Servizi informatici . . . . . »	4.020.000.000	—	3.234.789.241	785.210.759	
13	Servizi di ristoro . . . . . »	2.320.000.000	160.000.000	2.367.301.205	112.698.795	
14	Trasferimenti a favore della Camera dei deputati . »	2.400.000.000	318.206.125	2.718.206.125	—	
15	Trasferimenti a favore dei Gruppi parlamentari . . »	21.850.000.000	173.556.500	20.304.683.985	1.718.872.515	
16	Trasferimenti a favore di organismi internazionali . . »	152.000.000	—	150.407.290	1.592.710	
17	Trasferimenti previdenziali . . . . . »	8.749.679.287	—	8.749.679.287	—	
18	Contributi, elargizioni e sussidi . . . . . »	855.000.000	35.000.000	817.122.444	75.877.556	
19	Oneri non ripartibili . . . . . »	7.073.289.932	- 2.864.119.268	195.496.026	4.013.674.638	
	<b>TOTALE . . . L.</b>	<b>389.165.989.219</b>	<b>0</b>	<b>371.706.676.860</b>	<b>17.459.312.359</b>	
<b>TITOLO II - Spese in conto capitale</b>						
20	Opere immobiliari ed impianti a diretto carico del Senato . . . . . L.	8.000.000.000	—	6.178.061.426	1.821.938.574	
21	Beni mobili ed immobilizzazioni tecniche . . . . . »	3.977.000.000	—	2.677.646.214	1.299.353.786	
22	Beni librari . . . . . »	170.000.000	30.000.000	199.949.995	50.005	
23	Somme non attribuibili . . . . . »	1.060.000.000	- 30.000.000	532.372.442	497.627.558	
	<b>TOTALE . . . L.</b>	<b>13.207.000.000</b>	<b>0</b>	<b>9.588.030.077</b>	<b>3.618.969.923</b>	
	<b>TOTALE DEI TITOLI I e II . . . L.</b>	<b>402.372.989.219</b>	<b>—</b>	<b>381.294.706.937</b>	<b>21.078.282.282</b>	
—	Fondo finale di cassa (avanzo d'esercizio) . . . . . L.	—	—	26.108.837.167	—	
	<b>TOTALI A PAREGGIO . . . L.</b>	<b>—</b>	<b>—</b>	<b>407.403.544.104</b>	<b>—</b>	
<b>TITOLO III - Partite di giro e movimenti di cassa</b>						
24	Contributo dello Stato al finanziamento dei partiti politici . . . . . L.	27.629.000.000	—	27.629.000.000	—	
25	Ritenute previdenziali e fiscali ai senatori . . . . . »	12.000.000.000	—	15.603.647.187	- 3.603.647.187	
26	Ritenute previdenziali e fiscali ai titolari di assegni vitalizi . . . . . »	9.100.000.000	—	10.305.404.826	- 1.205.404.826	
27	Ritenute previdenziali e fiscali al personale . . . . . »	37.100.000.000	—	44.779.032.818	- 7.679.032.818	
28	Movimenti di cassa . . . . . »	per memoria	—	9.704.510.802	- 9.704.510.802	
29	Partite di transito . . . . . »	per memoria	—	18.199.167.101	- 18.199.167.101	
	<b>TOTALE DEL TITOLO III . . . L.</b>	<b>85.829.000.000</b>	<b>—</b>	<b>126.220.762.734</b>	<b>- 40.391.762.734</b>	

ALLEGATO A)

### QUADRO DIMOSTRATIVO DELL'AVANZO DELL'ESERCIZIO 1991

	Preventivo —	Consuntivo —	Differenza tra consuntivo e preventivo —	Avanzo d'esercizio —
ENTRATA EFFETTIVA .....	402.372.989.219	407.403.544.104	+ 5.030.554.885 (1)	+ 5.030.554.885
USCITA EFFETTIVA .....	402.372.989.219	381.294.706.937	- 21.078.282.282 (2)	+ 21.078.282.282
			AVANZO ...	<u>26.108.837.167</u>

N.B. - (1) Maggiori entrate.

(2) Minori spese.

ALLEGATO B)

QUADRO DIMOSTRATIVO DEL MOVIMENTO DEI FONDI DI RISERVA  
PER L'INTEGRAZIONE DEGLI STANZIAMENTI DI BILANCIO

STANZIAMENTO DI BILANCIO .....	L.	10.560.989.219
(capitoli 1.19.4 e 2.23.3)		
MAGGIORI ENTRATE EFFETTIVE .....	»	5.030.554.885
ECONOMIE SUGLI STANZIAMENTI .....	»	16.615.782.407 (1)
		<hr/>
TOTALE ...	L.	32.207.326.511
PRELIEVI .....	»	6.098.489.344
		<hr/>
AVANZO D'ESERCIZIO ...	L.	26.108.837.167
		<hr/> <hr/>

---

  
(1) Le economie sono considerate al netto dei movimenti dei Fondi di riserva.



ELENCO RIEPILOGATIVO DEI PRELIEVI DAI FONDI DI RISERVA

FONDO DI RISERVA PER LE SPESE OBBLIGATORIE O IMPREVISTE (Cap. 1.19.4)

- Decreto del Presidente del Senato n. 93 dell'11 dicembre 1991

Capitolo 1.1.2 (Spese di rappresentanza) .....	L.	186.000.000
Capitolo 1.9.12 (Oneri connessi all'invio della corrispondenza ordinaria e telegrafica) .....	»	70.000.000
Capitolo 1.9.16 (Acquisti e abbonamenti a giornali e per la biblioteca) .....	»	300.000.000
Capitolo 1.18.5 (Contributi e sussidi diversi) .....	»	10.000.000

- Decreto del Presidente del Senato n. 94 dell'11 dicembre 1991

Capitolo 1.1.2 (Spese di rappresentanza) .....	L.	40.000.000
Capitolo 1.9.5 (Somministrazione di acqua e approntamento del servizio antincendio) .....	»	6.000.000
Capitolo 1.13.1 (Acquisto di provviste per i servizi di ristoro al personale) .....	»	160.000.000

- Decreto del Presidente del Senato n. 100 del 17 marzo 1992

Capitolo 1.2.1 (Indennità parlamentare) .....	L.	78.870.923
Capitolo 1.2.2 (Diaria) .....	»	19.144.650
Capitolo 1.4.1 (Retribuzione al personale di ruolo) .....	»	37.883.850
Capitolo 1.4.2 (Retribuzioni al personale a contratto a tempo indeterminato) ..	»	88.646.290
Capitolo 1.4.4 (Indennità diverse e rimborsi spese) .....	»	28.525.219
Capitolo 1.4.5 (Compensi al personale di altre amministrazioni) .....	»	337.705.195
Capitolo 1.4.6 (Compensi per prestazioni di carattere professionale) .....	»	15.164.501
Capitolo 1.5.1 (Pensioni) .....	»	460.793.418
Capitolo 1.5.3 (Contributi previdenziali all'Enpas) .....	»	290.151.865
Capitolo 1.5.5 (Contributi sociali di malattia per il personale di ruolo a contratto a tempo indeterminato) .....	»	190.827.435
Capitolo 1.5.7 (Liquidazione del trattamento di fine rapporto al personale a contratto a tempo determinato) .....	»	3.959.609
Capitolo 1.6.3 (Commissioni speciali e consultive) .....	»	21.219.827
Capitolo 1.9.16 (Acquisti ed abbonamenti a giornali e periodici per la biblioteca) ..	»	2.463.861
Capitolo 1.14.1 (Quota parte delle spese sostenute dalla Camera dei deputati per gli assegni vitalizi) .....	»	298.186.325
Capitolo 1.14.2 (Quota parte delle spese sostenute dalla Camera dei deputati per le spese comuni di funzionamento) .....	»	20.019.800
Capitolo 1.15.1 (Contributi ai Gruppi parlamentari) .....	»	173.556.500
Capitolo 1.18.3 (Contributi per spese funerarie) .....	»	25.000.000
Capitolo 1.19.5 (Fondo per spese derivanti da disposizioni giudiziarie, lodi arbitrali e transazioni) .....	»	42.905.354
TOTALE ... L.		2.907.024.662

FONDO DI RISERVA PER LE SPESE DI INVESTIMENTO (Cap. 2.23.3)

- Decreto del Presidente del Senato n. 95 dell'11 dicembre 1991

Capitolo 2.22.1 (Acquisto di libri) .....	L.	30.000.000
TOTALE ... L.		30.000.000

ALLEGATO C-bis)

**ELENCO RIEPILOGATIVO DEI PRELIEVI DAI FONDI DI RISERVA RIASSORBITI IN SEDE DI VARIAZIONI AL BILANCIO INTERNO PER L'ANNO 1991**

FONDO DI RISERVA PER LE SPESE OBBLIGATORIE O IMPREVISTE (Cap. 1.19.4)

- Decreto del Presidente del Senato n. 83 del 3 maggio 1991		
Capitolo 1.1.1 (Cerimonie e onoranze) .....	L.	50.000.000
Capitolo 1.6.1 (Inchieste parlamentari) .....	»	500.000.000
Capitolo 1.8.2 (Collegamento con banche dati e rapporti con istituti di ricerca) .....	»	10.000.000
Capitolo 1.9.26 (Svolgimento di concorsi) .....	»	30.000.000
Capitolo 1.11.3 (Manutenzione delle attrezzature informatiche) .....	»	50.000.000
Capitolo 1.11.4 (Manutenzione degli strumenti di riproduzione e microfilmatura) .....	»	30.000.000
Capitolo 1.11.7 (Manutenzione degli altri beni mobili) .....	»	50.000.000
Capitolo 1.12.6 (Dispositivi e prodotti ausiliari) .....	»	20.000.000
Capitolo 1.16.1 (Contributo all'Unione interparlamentare) .....	»	50.000.000
Capitolo 1.17.2 (Intergrazione annua alla dotazione del Fondo di previdenza) ..	»	749.679.287
Capitolo 1.19.2 (Rimborsi e reintegri) .....	»	10.000.000
- Decreto del Presidente del Senato n. 84 del 15 aprile 1991		
Capitolo 1.11.3 (Manutenzione delle attrezzature informatiche) .....	L.	60.000.000
- Decreto del Presidente del Senato n. 85 del 28 giugno 1991		
Capitolo 1.1.1 (Cerimonie e onoranze) .....	L.	50.000.000
Capitolo 1.4.6 (Compensi per prestazioni di carattere professionale) .....	»	100.000.000
Capitolo 1.7.5 (Pubblicazioni per la Biblioteca) .....	»	30.000.000
Capitolo 1.7.6 (Pubblicazioni periodiche e speciali) .....	»	40.000.000
Capitolo 1.9.4 (Canoni per la somministrazione di energia elettrica, gas e gasolio per riscaldamento) .....	»	300.000.000
Capitolo 1.9.6 (Servizi igienici, sanitari e di pulizia) .....	»	100.000.000
Capitolo 1.9.11 (Trasporti, traslochi e facchinaggio) .....	»	50.000.000
Capitolo 1.9.17 (Rilegature per la Biblioteca) .....	»	80.000.000
Capitolo 1.9.26 (Spese per lo svolgimento di concorsi) .....	»	50.000.000
Capitolo 1.11.4 (Manutenzione degli strumenti di riproduzione e microfilmature documenti) .....	»	30.000.000
- Decreto del Presidente del Senato n. 88 del 26 luglio 1991		
Capitolo 1.9.9 (Posate e stoviglie) .....	L.	65.000.000
Capitolo 1.9.26 (Spese per lo svolgimento di concorsi) .....	»	200.000.000
Capitolo 1.17.3 (Contributo ordinario al Fondo di Previdenza) .....	»	300.000.000

Segue ALLEGATO C-bis)

- Decreto del Presidente del Senato n. 89 del 6 agosto 1991	
Capitolo 1.9.7 (Biancheria, tende, guide e simili) .....	L. 5.000.000
Capitolo 1.19.5 (Fondo spese derivanti da disposizioni giudiziarie, lodi arbitrali e transazioni) .....	» 53.765.435
- Decreto del Presidente del Senato n. 91 del 7 ottobre 1991	
Capitolo 1.9.18 (Acquisto di Pubblicazioni) .....	» 40.000.000
Capitolo 1.9.21 (Abbonamenti agenzie di informazione) .....	» 35.000.000
Capitolo 1.9.26 (Spese per lo svolgimento di concorsi) .....	» 6.000.000
Capitolo 1.10.3 (Assicurazioni autovetture) .....	» 20.000
	<hr/>
TOTALE... L.	3.144.464.722

FONDO DI RISERVA PER LE SPESE DI INVESTIMENTO (Cap. 2.23.3)

- Decreto del Presidente del Senato n. 90 del 7 ottobre 1991	
Capitolo 2.21.5 (Acquisto di automezzi) .....	L. 17.000.000
	<hr/>
TOTALE... L.	17.000.000

### CONTO PATRIMONIALE

VALORE MOBILIARE:

Consistenza al 31 dicembre 1990 ..... L. 20.370.550.818

Variazioni verificatesi durante l'esercizio:

— acquisto di mobili ..... L. 2.677.646.214  
— valore dei mobili messi fuori uso ... » - 839.387.293  
— valore dei beni ricevuti in dono ..... » + 1.000.000

» 1.839.258.921

Consistenza al 31 dicembre 1991 ..... L. 22.209.809.739

VALORE BIBLIOTECARIO:

Consistenza al 31 dicembre 1990 ..... L. 2.100.099.350

Variazioni verificatesi durante l'esercizio:

— acquisto di volumi ..... L. 199.949.995  
— volumi ricevuti in dono o esemplari  
d'obbligo ..... » 69.144.700

» 269.094.695

Consistenza al 31 dicembre 1991 ..... » 2.369.194.045

VALORE DEL PATRIMONIO AL 31 DICEMBRE 1991 ..... L. 24.579.003.784

## CLASSIFICAZIONE DELLE SPESE DELL'ANNO FINANZIARIO 1990 SECONDO IL CRITERIO FUNZIONALE

- 45 -

C A T E G O R I E	S E Z I O N I						T O T A L I
	Amministrazione	Attività legislative, di indagine e di controllo	Relazioni esterne e viaggi	Addestramento, ricerca e documentazione	Interventi a favore di enti previdenziali	Oneri non ripartibili	
1. Relazioni esterne, cerimoniale e vigilanza .....	1.829.138.953		2.965.737.580				4.794.876.533
2. Senatori .....	70.928.552.127		6.112.856.983				77.041.409.110
3. Ex Senatori .....	56.379.766.080		406.412.543				56.786.178.623
4. Personale .....	101.032.949.969		828.525.219 (1)	91.463.775 (2)			101.952.938.963
5. Previdenza e assistenza per il personale .....	43.460.793.418				9.283.233.860 (3)		52.744.027.278
6. Attività di indagine, di controllo e di verifica .....		3.841.167.022					3.841.167.022
7. Stampa degli atti parlamentari e pubblicazioni .....	177.855.920 (4)	7.162.001.721 (5)		272.044.598 (6)			7.611.902.239
8. Studi, ricerche e documentazione			36.152.200 (7)	318.305.731			354.457.931
9. Acquisto di beni di consumo e servizi .....	18.692.469.927			1.661.112.474			20.353.582.401
10. Assicurazioni .....	94.686.152	2.404.926.338 (8)	66.421.150				2.566.033.640
11. Manutenzione .....	5.122.417.517						5.122.417.517
12. Servizi informatici .....	3.234.798.241						3.234.789.241
13. Servizi di ristoro .....	2.367.301.205						2.367.301.205
14. Trasferimenti a favore della Camera dei deputati .....	2.718.206.125						2.718.206.125
15. Trasferimenti a favore dei Gruppi parlamentari .....		20.304.683.985					20.304.683.985
16. Trasferimenti a favore di organismi internazionali .....			150.407.290				150.407.985
17. Trasferimenti previdenziali .....					8.749.679.287		8.749.679.287
18. Contributi, sovvenzioni e sussidi						817.122.444	817.122.444
19. Oneri non ripartibili .....						195.496.026	195.496.026
20. Beni ed opere immobiliari a diretto carico del Senato .....	3.178.061.426						6.178.061.426
21. Beni mobili ed immobilizzazioni tecniche .....	2.677.646.214			199.949.995			2.677.646.214
22. Beni librari .....						532.372.442	199.949.995
23. Somme non attribuibili .....							532.372.442
TOTALI ...	314.894.634.274	33.712.779.066	10.566.512.965	2.542.876.573	18.032.913.147	1.544.990.912	381.294.706.937

(1) Spese di missione.

(2) Spese per addestramento e qualificazione del personale.

(3) Contributi previdenziali.

(4) Bollettini, stampati e lavori tipografici per uso interno.

(5) Stampa resoconti, atti parlamentari, bilanci, eccetera.

(6) Pubblicazioni speciali e discorsi parlamentari.

(7) Conferenze e convegni di studio.

(8) Assicurazioni per i senatori.

## FONDO DI SOLIDARIETÀ FRA GLI ONOREVOLI SENATORI

RENDICONTO DI GESTIONE ANNO 1991

### PARTE I: CONTO PATRIMONIALE

Banca Nazionale del Lavoro Ns c/c per esistenza di cassa al 31 dicembre 1991	L. 18.502.035.496	Avanzo di gestione .....	L. 21.855.539.619
Crediti verso Senatori per anticipazioni (delibera C.d.P. del 29 marzo 1977) ..	» 26.100.000		
Crediti .....	» 72.011.575		
Prestiti garantiti da trattamento di solida- rietà (delibera C.d.P. del 16 giugno e del 15 novembre 1988) .....	» 3.255.392.548		
<b>Totale attivo ...</b>	<b>L. 21.855.539.619</b>	<b>Totale a pareggio ...</b>	<b>L. 21.855.539.619</b>

### PARTE II: CONTO ECONOMICO

Erogazione trattamenti di solidarietà ....	L. 1.488.160.942	Avanzo di esercizio precedente (alla data del 31 dicembre 1990) .....	L. 18.687.980.935
Interessi su trattamenti di solidarietà per- cepiti .....	» 1.073.662.422	Contributi dei Senatori per trattamento di solidarietà .....	» 3.687.604.413
Erogazione rimborsi assistenza sanitaria integrativa .....	» 3.626.188.500	Contributi Senatori ed ex Senatori per assistenza sanitaria integrativa .....	» 4.527.323.514
Restituzione quote ASI non dovute .....	» 1.190.100	Interessi attivi liquidati dalla BNL sul c/c del Fondo .....	» 1.141.832.721
<b>Totale passivo ...</b>	<b>L. 6.074.791.606</b>	<b>Totale attivo ...</b>	<b>L. 28.044.741.583</b>
<b>Avanzo di esercizio .....</b>	<b>» 21.855.539.619</b>		
<b>Totale a pareggio ...</b>	<b>L. 28.044.741.583</b>		

FONDO DI PREVIDENZA PER IL PERSONALE DEL SENATO

RENDICONTO DI GESTIONE ANNO 1991

PARTE A: SITUAZIONE PATRIMONIALE

CASSA .....	L. 10.914.399.414	DEBITI T.P.F.S. ....	L. 53.197.990.662
MUTUI .....	» 27.543.200.069	DEBITI PREMIO CAP. ....	» 3.183.249.239
PRESTITI .....	» 17.943.472.685	DEBITI T.P.F.S. VERSO PERSONALE IN PENSIONE	» 620.011.976
ANTIC. T.P.F.S. ....	» 8.892.548.636	DEBITI VERSO DIPENDENTI .....	» 145.054
CREDITI VERSO BILANCIO SENATO .....	» 10.803.634.595		
CREDITI VERSO DIPENDENTI .....	» 3.940.770		
		Totale passività ...	L. 57.001.396.931
Totale attività ...	L. 76.101.196.169	PATRIMONIO NETTO ...	» 19.099.799.238
		Totale a pareggio ...	L. 76.101.196.169

PARTE B: CONTO ECONOMICO

Premio assic. infortuni .....	L. 171.048.855	Contributo ordinario .....	L. 1.000.000.000
Elarg. matrim., nascite e morte .....	» 67.000.000	Contributo 0,25% da dipendenti .....	» 192.700.889
Premio capitalizz. anno 1991 .....	» 745.904.846	Contributi risc. servizi pregressi .....	» 15.287.727
Disavanzo A.S.I. ....	» 631.946.773	Interessi su prestiti .....	» 639.164.514
		Interessi bancari .....	» 524.313.932
Totale dare ...	L. 1.615.900.474	Interessi su mutui .....	» 1.195.354.998
Avanzo di esercizio .....	» 1.950.921.586		
Totale a pareggio ...	L. 3.566.822.060	Totale avere ...	L. 3.566.822.060

PARTE C: GESTIONE ASSISTENZA SANITARIA INTEGRATIVA

Contributi da iscritti .....	L. 1.200.612.227	Esborsi per erogazioni .....	L. 1.832.559.000
Disavanzo di gestione .....	» 631.946.773		
Totale a pareggio ...	L. 1.832.559.000	Totale ...	L. 1.832.559.000

IMPOSTE

Erario dello Stato .....	L. 646.671.862	Imposte su ant., T.P.F.S.	L. 646.671.862
--------------------------	----------------	---------------------------	----------------



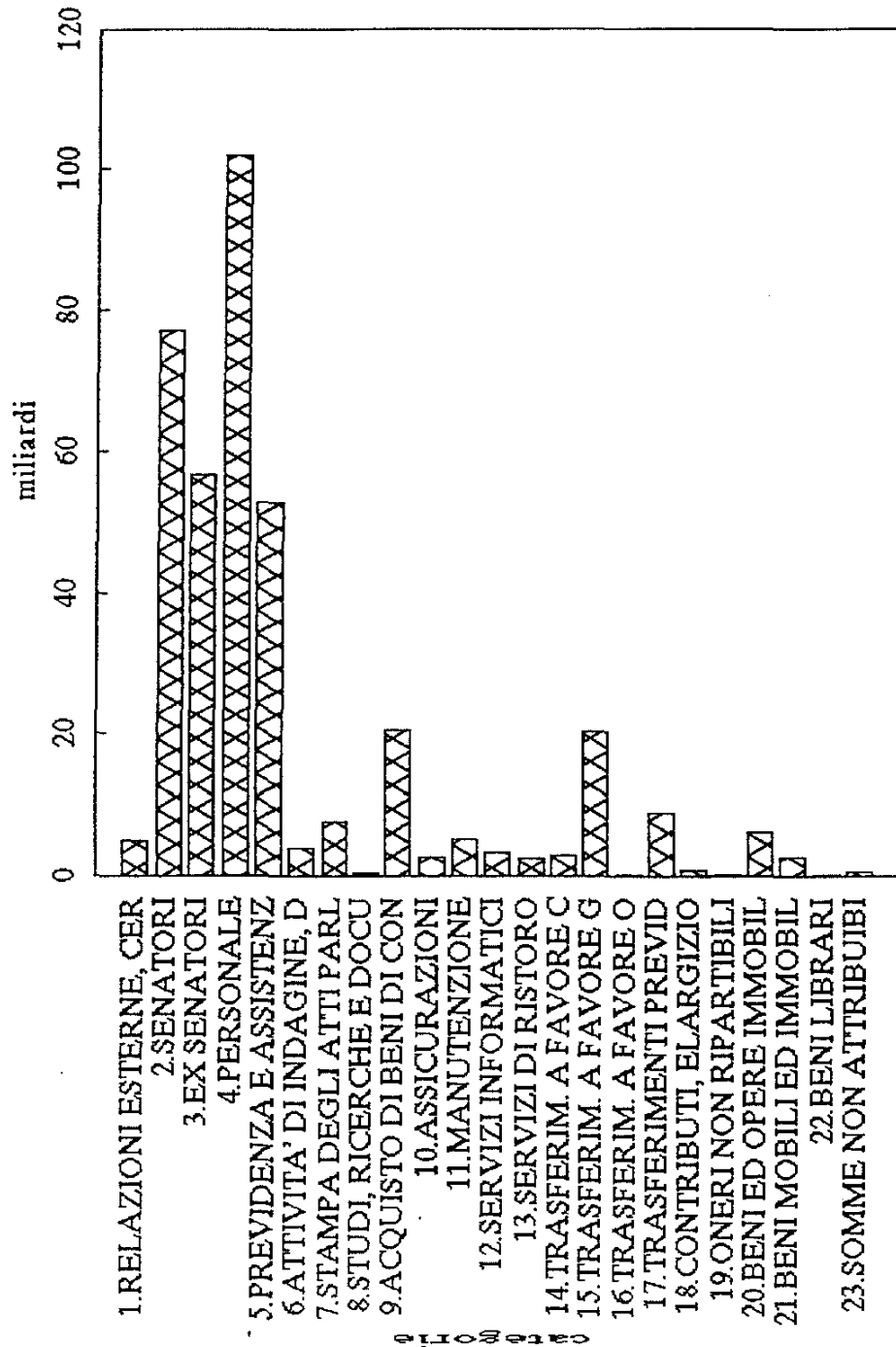


APPENDICE A  
GRAFICI



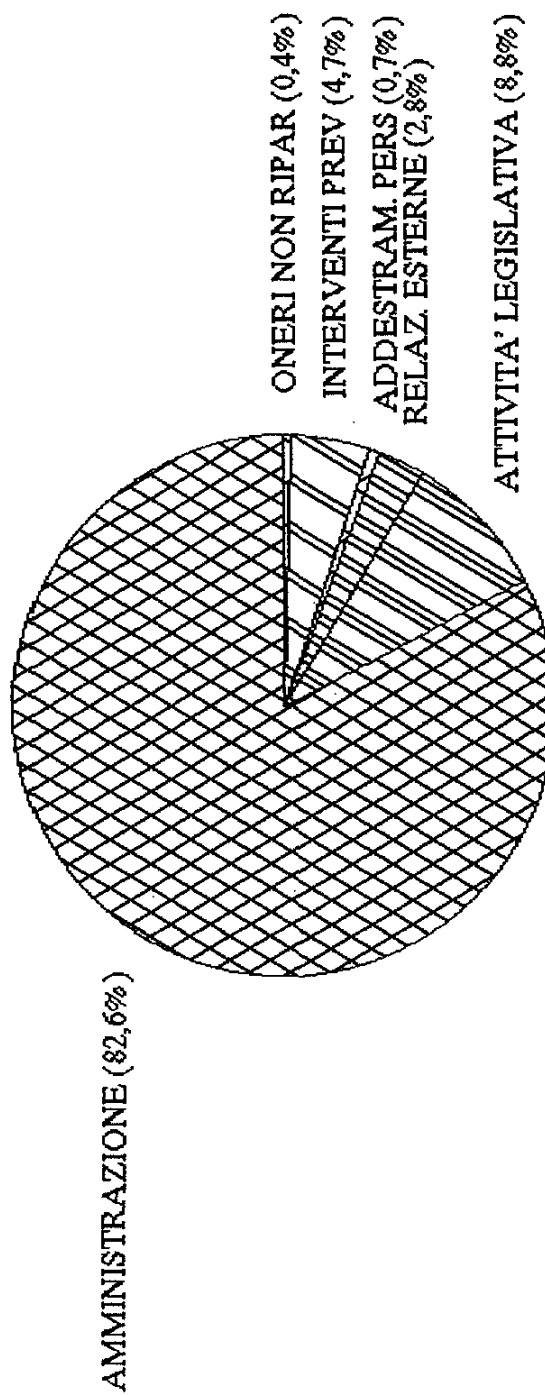
# RENDICONTO DEL SENATO PER IL 1991

RIPARTIZIONE DELLE SPESE PER CATEGORIE



# RENDICONTO DEL SENATO PER IL 1991

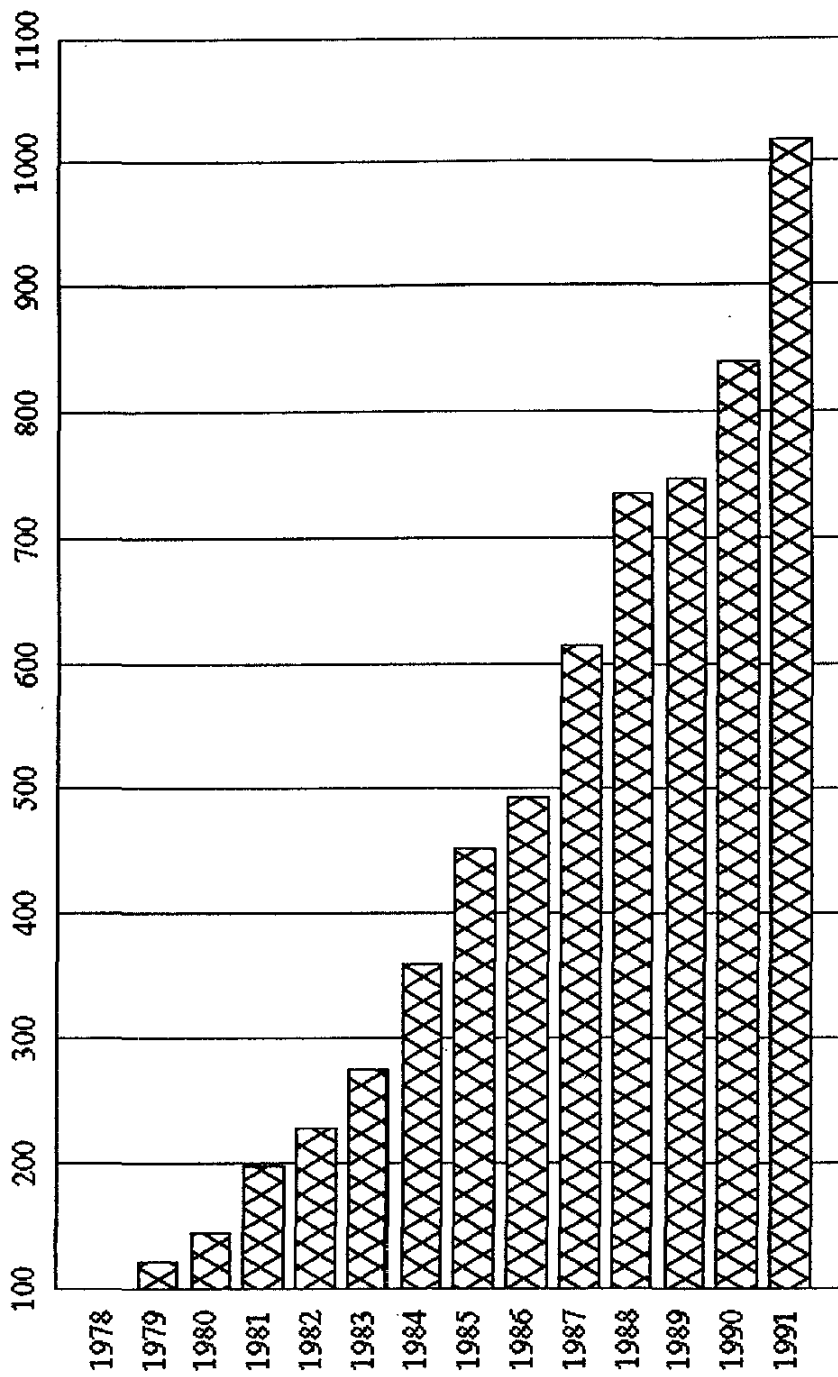
## RIPARTIZIONE DELLE SPESE PER SEZIONI FUNZIONALI



# bilancio del senato

periodo 1978-1991

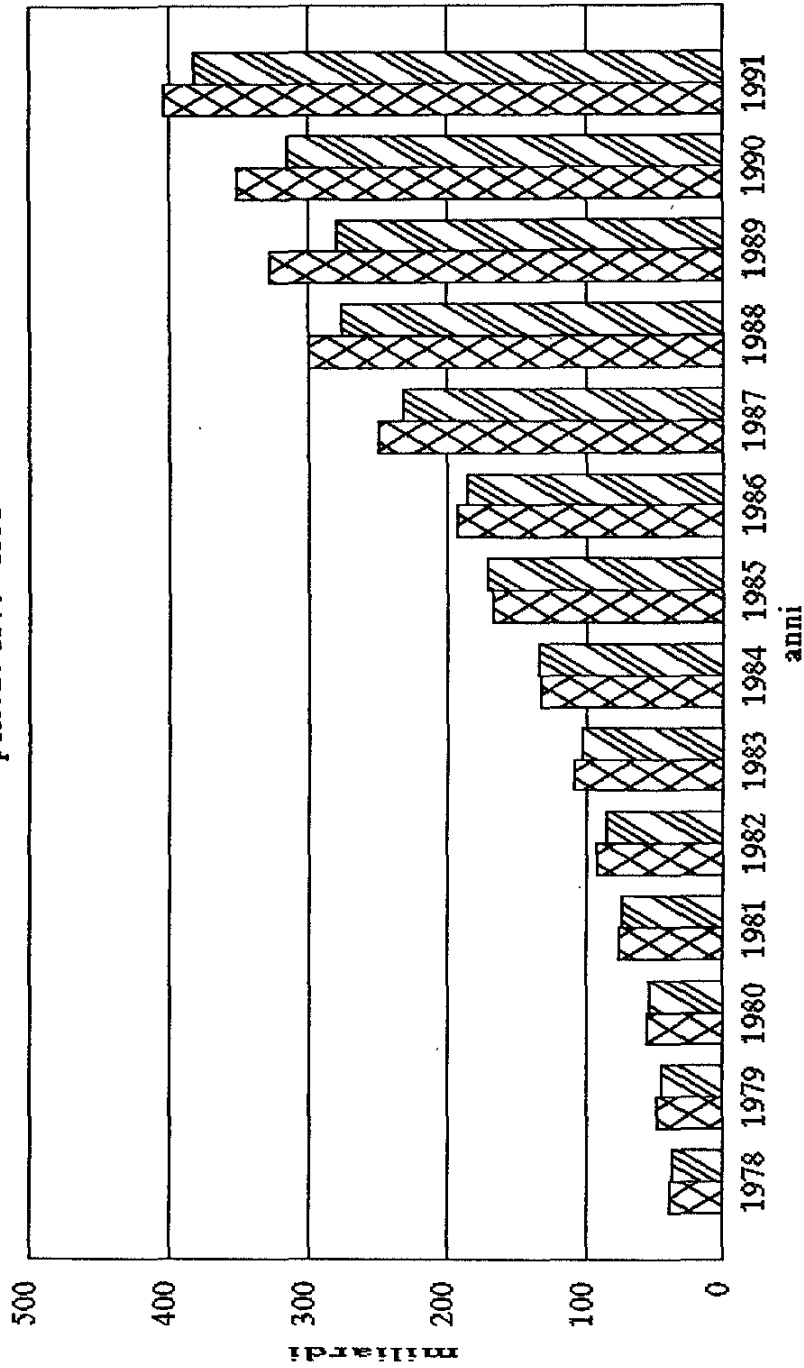
numeri indice 1978 = 100



variazioni dei bilanci consuntivi

# bilancio del senato

periodo 1978-1991



totale bilancio preventivo    totale bilancio consuntivo

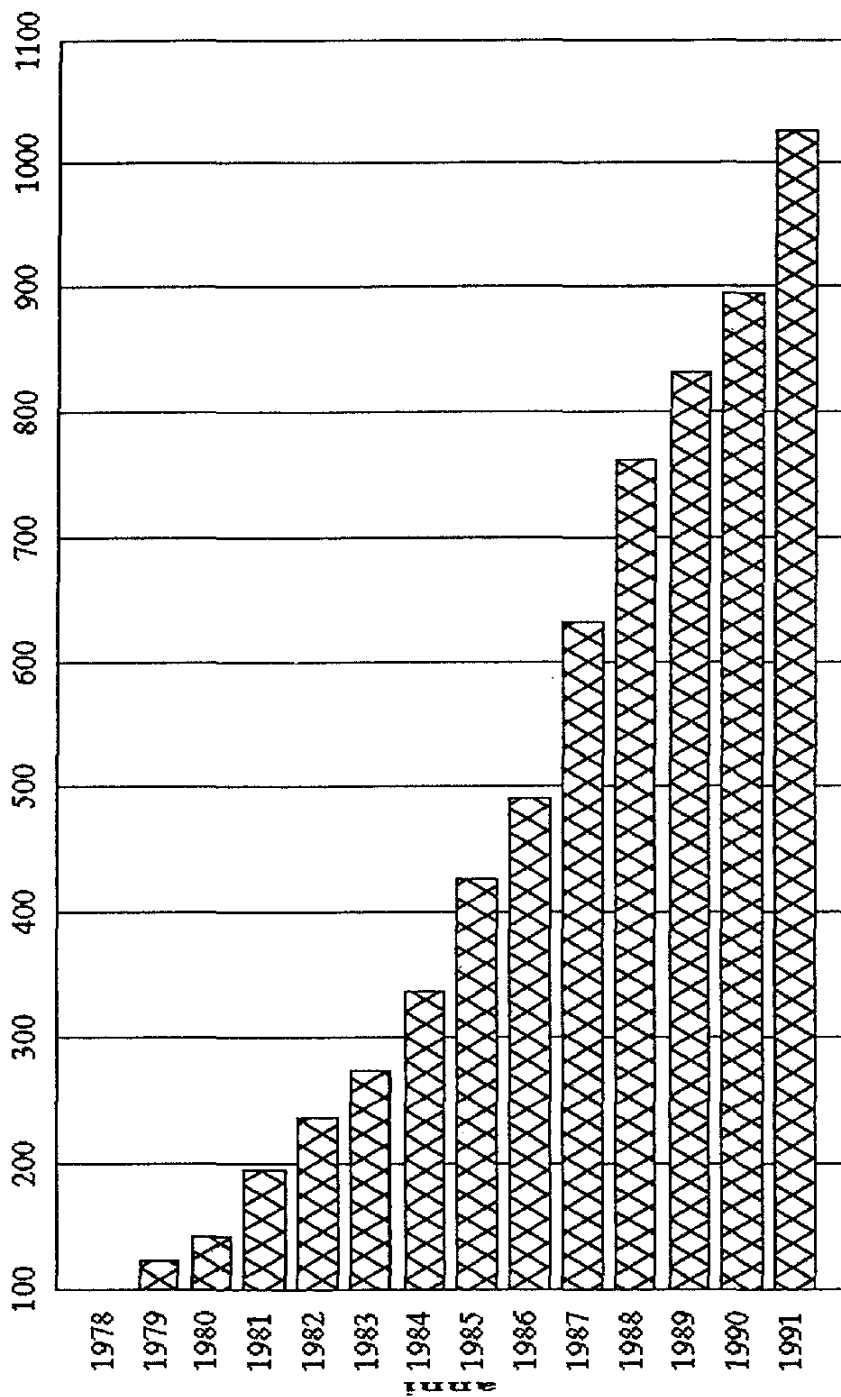
confronto tra bilanci preventivi e consuntivi

nota: non si è tenuto conto delle variazioni di bilancio

# bilancio del senato

periodo 1978-1991

numeri indice 1978 = 100



variazioni dei bilanci preventivi