

SENATO DELLA REPUBBLICA

————— XII LEGISLATURA —————

Doc. XLIII
n. 1

RELAZIONE

SULLO STATO DELL'EDITORIA

(ANNO 1994)

(articolo 8, secondo comma, della legge 5 agosto 1981, n. 416)

**Presentata per conto del Garante per la radiodiffusione e l'editoria
dal Presidente del Consiglio dei Ministri**

(DINI)

—————
Comunicata alla Presidenza il 9 maggio 1995
—————



GARANTE PER LA RADIODIFFUSIONE E L'EDITORIA

**RELAZIONE AL PARLAMENTO
SULLO STATO DELL'EDITORIA
PER L'ANNO 1994**

VOLUME PRIMO

INDICE GENERALE**Volume Primo****PARTE I****IL REGISTRO NAZIONALE DELLA STAMPA****CAPITOLO I. - I SOGGETTI ISCRITTI NEL REGISTRO R.N.S.**

1. Soggetti obbligati all'iscrizione e soggetti per i quali l'iscrizione è condizione per accedere alle provvidenze di legge	Pag.	11
2. Soggetti per i quali l'accesso ai contributi è presupposto dell'iscrizione: le imprese di radiodiffusione sonora	»	13
3. Le comunicazioni al R.N.S.	»	13

CAPITOLO II. - VICENDE INTERESSANTI GIORNALI QUOTIDIANI

1. Premessa	»	15
2. Le nuove iniziative	»	15
3. Sospensioni e cessazioni delle pubblicazioni; crisi aziendali	»	15
4. Partecipazioni di controllo	»	16
5. Trasferimenti di testate; operazioni di riassetto infragruppo	»	17
6. Testate quotidiane che hanno variato la periodicità	»	18
7. Le nuove testate quotidiane	»	19

CAPITOLO III. - VICENDE INTERESSANTI LE IMPRESE EDITRICI DI PERIODICI

1. Premessa	»	20
2. Operazioni di riassetto infragruppo	»	20
3. Partecipazioni di controllo	»	21
4. Trasferimenti e cessazioni di testate	»	21

CAPITOLO IV. - TIRATURA E DIFFUSIONE DELLE TESTATE QUOTIDIANE E PERIODICHE

1. Premessa	»	23
2. Tiratura e diffusione delle testate quotidiane	»	23
2.1 Tiratura	»	23
2.2 Diffusione	»	24
2.3 Dati statistici; pagine di pubblicità	»	24
3. Tiratura e diffusione delle testate periodiche	»	25
3.1 Tiratura e diffusione	»	25
3.2 Pagine di pubblicità	»	26

XII LEGISLATURA - DISEGNI DI LEGGE E RELAZIONI - DOCUMENTI

CAPITOLO V. - VICENDE INTERESSANTI LE IMPRESE CONCESSIONARIE DI PUBBLICITÀ

1. Premessa	Pag.	28
2. Le concessionarie di pubblicità con esclusiva per i giornali quotidiani	»	28
3. La concentrazione nella raccolta pubblicitaria	»	30

CAPITOLO VI. - AGENZIE DI STAMPA	»	33
--	---	----

PARTE II

ANALISI DEGLI ASPETTI ECONOMICI, PATRIMONIALI E FINANZIARI
DELLE IMPRESE EDITRICI E DELLE IMPRESE CONCESSIONARIE
DI PUBBLICITÀ (ANNO 1993)

CAPITOLO I. - QUADRO GENERALE	»	37
-------------------------------------	---	----

CAPITOLO II. - CAMPO SPECIFICO DI RILEVAZIONE: A) EDITORI; B) CONCESSIONARIE DI PUBBLICITÀ ..	»	39
---	---	----

CAPITOLO III. - IMPRESE EDITRICI

<i>Sezione I. - Caratteri generali</i>	»	41
1. Dati tipologici	»	41
2. La struttura economica	»	43
3. La composizione delle risorse	»	44
<i>Sezione II. - L'analisi dei bilanci</i>	»	50
1. Premessa	»	50
2. Risultati generali	»	50
3. Risultati di esercizio, risorse economiche, componenti di costo	»	51
4. La struttura patrimoniale	»	53
5. Correlazioni economico-patrimoniali	»	54

CAPITOLO IV. - IMPRESE CONCESSIONARIE DI PUBBLICITÀ

<i>Sezione I. - Caratteri generali</i>	»	56
1. Dati tipologici	»	56
2. Andamento del mercato	»	58
3. Le risultanze contabili	»	58
<i>Sezione II. - L'analisi dei bilanci</i>	»	61
1. Premessa	»	61
2. Risultati generali	»	61
3. Risultati di esercizio, risorse economiche, componenti di costo	»	62
4. La struttura patrimoniale	»	63
5. Correlazioni economico-patrimoniali	»	64

PARTE III

LA PUBBLICITÀ DEGLI ENTI PUBBLICI

CAPITOLO I. - LA PUBBLICITÀ DEGLI ENTI PUBBLICI

1. Premessa	»	67
2. Le incertezze applicative	»	67

XII LEGISLATURA - DISEGNI DI LEGGE E RELAZIONI - DOCUMENTI

3. La nozione di spesa pubblicitaria	Pag.	68
4. L'esigenza di una revisione organica della disciplina	»	70

PARTE IV

LA PUBBLICITÀ INGANNEVOLE

CAPITOLO I. - LA PUBBLICITÀ INGANNEVOLE; I PARERI RESI DAL GARANTE NEI CASI DI MESSAGGI PUBBLICITARI DIFFUSI ATTRAVERSO LA STAMPA QUOTIDIANA E PERIODICA (ARTICOLO 7, COMMA 5, DEL DECRETO LEGISLATIVO 25 GENNAIO 1992, N. 74)

1. La comunicazione pubblicitaria: pubblicità istituzionale; aspetti particolari dell'ingannevolezza dei messaggi pubblicitari; la tutela dei bambini e degli adolescenti .	»	73
2. Pubblicità relative a servizi telefonici Audiotel, internazionali e intercontinentali .	»	75
3. I messaggi pubblicitari concernenti istituti e scuole private	»	75
4. Pubblicità avente ad oggetto medicinali e cosmetici	»	75
5. La pubblicità nel procedimento di costituzione per pubblica sottoscrizione delle società per azioni	»	76
6. Ulteriori casi di ingannevolezza sotto il profilo contenutistico	»	77
7. Il principio di trasparenza nella pubblicità diffusa a mezzo stampa	»	79

PARTE V

LA TUTELA DELLA CONCORRENZA E DEL MERCATO NEL SETTORE DELL'EDITORIA

CAPITOLO I. - L'APPLICAZIONE DELLA LEGGE 10 OTTOBRE 1990, N. 287

1. Operazioni di concentrazione	»	83
2. Intese	»	84
3. Denunce di abusi di posizione dominante	»	84

CAPITOLO II. - LE QUESTIONI PENDENTI IN SEDE GIURISDIZIONALE

» 85

PARTE VI

PROBLEMI NORMATIVI E STRUTTURALI DEL SETTORE EDITORIALE

CAPITOLO I. - PROFILI INTERPRETATIVO-APPLICATIVI DELLA NORMATIVA SULL'EDITORIA

1. Assetti proprietari: articolo 1, commi 3 e 4 della legge n. 416 del 1981	»	89
2. Contenuto dell'obbligo di comunicazione dei trasferimenti di azioni o quote di società editrici: articolo 2, legge n. 416 del 1981	»	91
3. Equiparazione a persone fisiche delle società quotate in borsa: articolo 3, comma 1, della legge n. 416 del 1981	»	92
4. Equiparabilità a persone fisiche di fondazioni costituite in Stati membri dell'Unione europea	»	92
5. Imprese di radiodiffusione sonora iscritte nel Registro nazionale della stampa: articolo 9, legge n. 250 del 1990, regime applicabile	»	93

CAPITOLO II. - DIFFUSIONE E DISTRIBUZIONE DELLA STAMPA QUOTIDIANA E PERIODICA

1. Considerazioni generali	»	94
2. I problemi della distribuzione	»	94
3. I problemi dell'occupazione	»	95

XII LEGISLATURA - DISEGNI DI LEGGE E RELAZIONI - DOCUMENTI

PARTE VII

L'ESPERIENZA ATTUATIVA DELLA LEGGE 10 DICEMBRE 1993, N. 515,
SULLA COMUNICAZIONE POLITICA NEL PERIODO ELETTORALE,
NEL SETTORE DELL'EDITORIA

CAPITOLO I. - I REGOLAMENTI EMANATI DAL GARANTE PER LE CONSULTAZIONI ELETTORALI DEL 1994 .	Pag.	99
CAPITOLO II. - LA COMUNICAZIONE ELETTORALE EFFETTUATA SULLA STAMPA	»	101
CAPITOLO III. - IL DIVIETO DI DIFFUSIONE E PUBBLICAZIONE DEI SONDAGGI	»	103
CAPITOLO IV. - GLI ORGANI UFFICIALI DI STAMPA DEI PARTITI E DEI MOVIMENTI POLITICI SOTTRATTI ALLA DISCIPLINA DELLA LEGGE N. 515 DEL 1993: LE COMUNICAZIONI PERVENUTE AL- L'UFFICIO	»	104

APPENDICE ALLA PARTE VII

I regolamenti emanati dal Garante nel 1994 per l'uso dei mezzi di comunicazione di massa nel periodo elettorale	»	109
--	---	-----

Volume Secondo

SEZIONE A

PROSPETTI RICHIAMATI NEL VOLUME I

1. Indice generale dei prospetti e dei richiami	»	143
2. Prospetti (da n. 1 a n. 64)	»	149

SEZIONE B

AGEVOLAZIONI ALL'EDITORIA

1. Contributi ai quotidiani	»	547
2. Contributi ai periodici	»	548
3. Agevolazioni creditizie	»	554
4. Contributi alla stampa italiana all'estero	»	557
5. Provvidenze per le imprese radiofoniche di informazione	»	568
6. Contributi per l'elevato valore culturale	»	586

PARTE PRIMA

IL REGISTRO NAZIONALE DELLA STAMPA

Capitolo I

I soggetti iscritti nel Registro Nazionale della Stampa

1. Soggetti obbligati all'iscrizione e soggetti per i quali l'iscrizione è condizione per accedere alle provvidenze di legge

I soggetti formalmente iscritti al R.N.S., alla data del 30 novembre 1994, risultano essere 4.780.

Appartengono alle categorie per le quali l'art. 11 della legge n. 416/81 stabilisce l'obbligo dell'iscrizione e risultano tuttora operativi 232 soggetti così suddivisi (1):

- 119 imprese editrici di quotidiani, che gestiscono complessivamente 134 testate (3 delle quali pubblicate interamente in lingua estera); di tali imprese 33 editano anche periodici;
- 46 imprese editrici di soli periodici con alle dipendenze da almeno un anno un minimo di cinque giornalisti a tempo pieno; 22 di esse sono editrici di testate mensili o con meno di dodici numeri l'anno;
- 10 agenzie di stampa a diffusione nazionale, una delle quali di informazione radiofonica nazionale (art. 11 L. n. 250/90);
- 57 imprese concessionarie di pubblicità.

I soggetti non obbligati all'iscrizione nel R.N.S. ma che hanno optato per l'iscrizione, come «condizione per accedere alle provvidenze» (art. 18 comma 2 L. n. 416/81), sono dunque 4.469 (rappresentati in larghissima parte da editori di periodici che figurano non avere alle proprie dipendenze, da almeno un anno, un minimo di cinque giornalisti a tempo pieno).

(1) Gli elenchi, riferiti alla data del 30 novembre del 1994, delle imprese editrici di quotidiani, delle testate quotidiane, delle imprese editrici di periodici obbligate all'iscrizione nel R.N.S., delle testate periodiche delle imprese anzidette, delle agenzie di stampa e delle imprese concessionarie di pubblicità, sono riportati nel volume II della presente relazione, rispettivamente ai numeri 1, 2, 4, 5, 7 e 9.

XII LEGISLATURA - DISEGNI DI LEGGE E RELAZIONI - DOCUMENTI

Grafico 1: SOGGETTI FORMALMENTE ISCRITTI AL R.S.N.

Totale iscritti: 4780 (Dati al 30 novembre 1994)

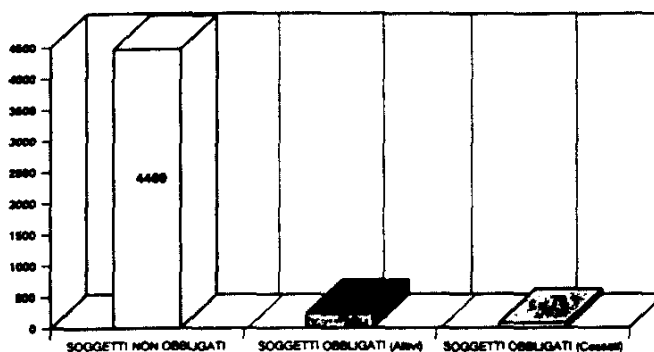
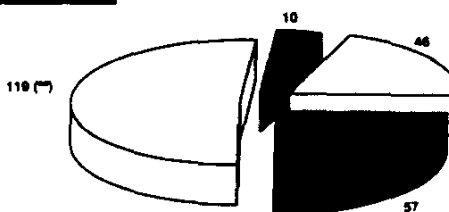



Grafico 2: SOGGETTI "OBBLIGATI" ISCRITTI AL R.S.N.

Totale iscritti: 232 (Situazione al 30 Novembre 1994)



(**) Sono rcomprese due imprese editrici la cui testata quotidiana ha sospeso le pubblicazioni nel corso del 1994 ("L'Indipendente" e "Paese Sera")

2. I soggetti per i quali l'accesso ai contributi costituisce presupposto dell'iscrizione: le imprese di radiodiffusione sonora

L'art. 9 della legge 7 agosto 1990 n. 250 dispone che le imprese di radiodiffusione sonora, che abbiano registrato presso il competente tribunale la testata radiofonica trasmessa, qualora ottengano l'accesso ai contributi previsti dagli artt. 7 e 8 della stessa legge (come modificati dal D.L. 27 agosto 1993 n. 232, convertito con L. 27 ottobre 1993 n. 422) siano assoggettate all'obbligo di iscrizione nel R.N.S.

Ai fini della conseguente iscrizione la Presidenza del Consiglio dei Ministri — Dipartimento per l'informazione e l'editoria — ha trasmesso 145 decreti di riconoscimento dei requisiti per l'accesso ai contributi (2).

Le imprese già iscritte, a perfezionamento dell'istruttoria, sono 107.

3. Le comunicazioni al R.N.S.

Il volume dei documenti complessivamente pervenuti al R.N.S. nel corso del 1994 segna una flessione rispetto al trend espansivo segnalato negli anni scorsi. Ciò è da mettere in relazione al momento transitorio nel quale, venuto meno (con l'abrogazione dell'art. 7 della L. n. 416/81 recata dal D.L. 23.12.1994 n. 728) l'obbligo di trasmissione dei bilanci all'Ufficio (3), non è ancora stata attivata l'informativa obbligatoria e generalizzata di sistema fondata sui provvedimenti del Garante che dovranno essere emanati nei 60 giorni successivi alla conversione dello stesso D.L.

A fronte dei circa 13.000 documenti pervenuti al Registro tra il 1° gennaio ed il 30 novembre 1993, sono 9.662 i documenti pervenuti nell'analogo periodo dell'anno 1994.

La ripartizione dei documenti per tipologia evidenza (con l'eccezione della documentazione relativa ai bilanci) significative analogie con i flussi documentali degli anni precedenti. Come già lo scorso anno, infatti, circa il 23% dei documenti (2.200) è pervenuto a corredo delle domande di iscrizione al R.N.S. ed il 10% dei documenti (958) è costituito da richieste di certificazioni.

Il volume di documenti concernenti gli assetti societari risulta diminuito sia in termini assoluti che percentuali: 301 sono complessivamente gli elenchi dei soci dei soggetti obbligati e di quelli di secondo livello aventi struttura societaria pervenuti ai sensi dell'art. 1, comma 7, lett. c) e d) della L. n. 416/81; 100 sono le comunicazioni riguardanti variazioni degli assetti societari (di cui 73 relative a trasferimenti di azioni o quote rilevanti ai sensi dell'art. 2 L. n. 416/81).

Sempre sostenuto è il flusso documentale concernente le variazioni dei dati forniti al momento della domanda d'iscrizione al R.N.S. Le comunicazioni ex art. 11, comma 5 L. n. 416/1981 (5.397 documenti) rappresentano oltre il 56% dei documenti complessivamente pervenuti al R.N.S.

Ulteriori 700 documenti pervenuti all'Ufficio non formanti oggetto di obbligo di trasmissione in base alle vigenti disposizioni, sono stati censiti, nel grafico 3, alla voce «altre comunicazioni».

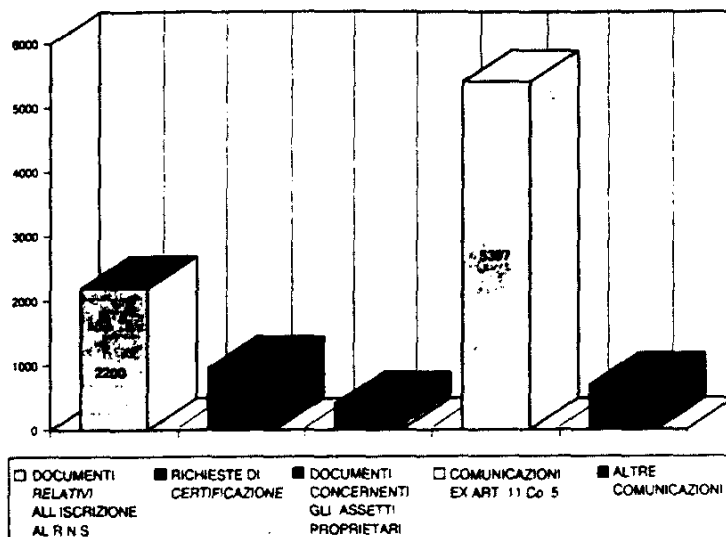
(2) Dato relativo al 30 settembre 1994.

(3) L'abrogazione è stata disposta con il D.L. 23.2.1994 n. 129 di cui il D.L. 23.12.1994 rappresenta la quinta restituzione.

XII LEGISLATURA - DISEGNI DI LEGGE E RELAZIONI - DOCUMENTI

Grafico 3: FLUSSO DOCUMENTI INVIATI PRESSO IL R.S.N.

Totale documenti pervenuti: 9662 (Dati al 30 novembre 1994)



Capitolo II

Vicende interessanti giornali quotidiani

1. Premessa

Nel 1994 l'editoria quotidiana, malgrado qualche segnale di ripresa, presenta una situazione sostanzialmente statica, attraversata da una crisi economica per buona parte dovuta alla stagnazione delle risorse pubblicitarie.

La mappa dei maggiori gruppi editoriali nazionali è rimasta immutata, al di là di qualche processo di riassetto infragrupo.

Gli assetti proprietari delle imprese editrici (riferiti al 30 novembre 1994) sono riportati nel prospetto 3 del volume II.

2. Le nuove iniziative

Nel marzo del 1994 si è avuta l'uscita de «La Voce», quotidiano edito dalla Compagnia Editoriale Piemmei S.p.A. e diretto da Indro Montanelli.

Altra iniziativa di rilievo che ha caratterizzato la prima metà del '94 è la comparsa in edicola, nell'aprile, del quotidiano «L'Informazione». Editrice è la Editoriale Omnibus S.p.A., costituita il 20 dicembre 1993 con un capitale di 200 milioni aumentato, nel gennaio successivo, a 60 miliardi (4).

3. Sospensioni e cessazioni delle pubblicazioni; crisi aziendali

Nell'arco di tempo considerato la novità di maggior rilievo è la recentissima sospensione delle pubblicazioni del quotidiano «L'Indipendente», intervenuta il 15 novembre 1994 in conseguenza di una grave crisi aziendale.

In data 16 dicembre 1994 la Cooperativa Giornalistica «Giornalisti dell'Indipendente», costituita ai sensi dell'art. 6 della L. 416/81, ha presentato al Garante istanza per l'adozione del provvedimento previsto dall'art. 5 comma 6 della L. n. 416/81 ed il Garante, con atto in data 23 dicembre 1994, ha diffidato la società editrice Editoriale L'Indipendente S.r.l. alla ripresa della pubblicazione. La stessa società, dopo aver deliberato la messa in liquidazione, ha presentato ricorso al Tribunale di Milano per l'ammissione al concordato preventivo.

La perdurante crisi della Nuova Editrice Avanti S.p.A., editrice dell'omonimo quotidiano, ne ha portato alla messa in liquidazione il 19 gennaio 1994.

(4) Il relativo assetto azionario, pubblicato nel volume II della presente relazione, prospetto 3, non tiene conto, peraltro, della successiva riduzione del capitale sociale ammontante attualmente a 22.260.000.000.

Difficoltà non lievi anche per altre due testate di partito:

- «L'Umanità», che, in attesa dell'attuazione di un progetto di rilancio la cui formalizzazione dovrebbe avvenire a fine 1994, si trova, dal 1° settembre, con un terzo dei dipendenti in cassa integrazione;

- «La Voce Repubblicana», le cui prospettive di rilancio, dopo la crisi della precedente società editrice, sono affidate alla subentrante Edizioni Repubblicane S.r.l.

Ancora situazione di crisi per le testate «Roma» e «Paese Sera». Quanto al «Roma», dura dall'11.11.1993 la sospensione della pubblicazione comunicata dalla società editrice E.di.gen. S.p.A.

La cooperativa giornalistica Roma Domani, costituita al fine di acquisire la testata anzidetta, dopo la scadenza del termine assegnato dal Garante all'E.di.gen. a norma dell'art. 5 comma 6 della L. n. 416/1981 ed il silenzio da questa mantenuto sulla conseguente offerta di acquisto, ha convenuto in giudizio, avanti al Tribunale di Napoli, la stessa E.di.gen., per sentire affermare il proprio diritto all'acquisto della testata ed ottenere una sentenza produttiva degli effetti del contratto non concluso (art. 2932 C.C.).

Per «Paese Sera», i numerosi tentativi di portare a soluzione uno stato di difficoltà protrattosi per molti mesi non hanno sortito effetti. Dopo alterne vicende (il 23 giugno era stato presentato, presso la facoltà di Ingegneria dell'Università di Roma «La Sapienza», un progetto di rilancio che prevedeva l'uscita del giornale in versione telematica in collaborazione con Telecom, Digital Equipment e Società Editoriale Progetto) il quotidiano ha sospeso le pubblicazioni il 7 luglio. La società editrice Romedit S.r.l. è stata posta in liquidazione.

Risulta fallita, infine, l'impresa APM Italia S.r.l. di Torino, già editrice della testata telematica APM Quotidiano, di informazione specialistica a carattere scientifico, che aveva iniziato le pubblicazioni nel novembre 1992.

4. Partecipazioni di controllo

Le acquisizioni dell'Ufficio non evidenziano, nel periodo considerato, trasferimenti di partecipazioni di controllo specificamente denunziati come tali. Si segnala, comunque, che la Edifin Finanziaria Editoriale S.r.l. ha rilevato da Logo S.r.l. (5), in data 31.8.94, il 48% di Investeditor S.p.A., editrice del quotidiano «Il Giornale di Bergamo Oggi», acquistando un ulteriore 1% da Giuseppe Ciarrapico.

Tra le operazioni di un certo rilievo interessanti gli assetti proprietari di imprese editrici di giornali quotidiani possono ricordarsi:

- il rafforzamento del controllo sulla Gruppo S. Zeno Editrice il Nuovo Veronese S.r.l., che pubblica il quotidiano «Il Nuovo Veronese», da parte della Sep S.p.A., che è passata in data 14.1.1994 da una partecipazione del 60% ad una partecipazione del 95%;

- il consolidamento della posizione di controllo su Editoriale L'Indipendente S.r.l., editrice dell'omonimo quotidiano (le cui pubblicazioni sono attualmente sospese), da parte della Finindi S.r.l. (società controllata da Andrea Zanussi) la quale è passata da una partecipazione del 50,6% ad una partecipazione del 61,2%.

(5) La Logo S.r.l. risulta aver dirottato altrove la partecipazione già detenuta nell'impresa concessionaria di pubblicità IPIERRE Pubblicità S.r.l.

5. Trasferimenti di testate; operazioni di riassetto infragruppo

Numerose le operazioni di trasferimento di testate quotidiane realizzate nel 1994, che non determinano tuttavia sostanziali mutamenti nel panorama dell'editoria quotidiana in quanto, in linea di massima, relative a mera riorganizzazione interna del gruppo di appartenenza ovvero ristrutturazioni con affidamento dell'attività editoriale a cooperative, per il regime di maggiori benefici che le vigenti disposizioni riservano ai soggetti di tale categoria (L. n. 250/90, L. n. 278/91).

Dalle acquisizioni dell'Ufficio risultano, in particolare, le seguenti operazioni interessanti le gestioni editoriali:

- in data 4 dicembre 1993 il Tribunale di Roma ha annotato il trasferimento della gestione editoriale del quotidiano «Momento Sera» da Editrice Europea S.r.l. a Centro Stampa Regionale Soc. coop. a r.l.;
- con effetto dal 1° gennaio 1994 si è realizzata, nell'ambito del gruppo l'Espresso, l'operazione di cui si erano già fornite delle anticipazioni nella precedente relazione. La Finegil S.p.A., già sub-holding del gruppo nel settore delle testate quotidiane locali, si è trasformata in Finegil Editoriale S.p.A. modificando il proprio oggetto sociale, secondo le disposizioni recate nell'art. 1 comma 1 L. n. 416/81, in connessione con l'acquisizione (per incorporazione delle precedenti società editrici) della proprietà e della gestione editoriale delle seguenti otto testate quotidiane: «Gazzetta di Mantova», «Gazzetta di Reggio Emilia», «Nuova Gazzetta di Modena», «La Nuova Ferrara» (già edite dalla Editoriale Le Gazzette S.r.l.); «Il Centro» (già edita da Seci Società Editoriale Centro Italia S.p.A.); «La Tribuna di Treviso», «Il Mattino di Padova», «La Nuova Venezia» (già edite da Editoriale Quotidiani Veneti S.p.A.);
- in data 1° gennaio 1994 la Coop. Olimpico a r.l., già proprietaria della testata «Puglia», ha rilevato l'attività editoriale dalla Coop. Edipuglia a r.l.. Contestualmente, quest'ultima, è subentrata a Coop. Olimpico a r.l. nella gestione editoriale del quotidiano «Lucania», di proprietà del Gruppo Editoriale Sigma 86 S.p.A.;
- in data 22 febbraio 1994 l'agenzia quotidiana di informazione «Area» è stata ceduta da Area S.r.l. ad Area Agenzia Coop. a r.l.;
- in data 13 aprile 1994 Editrice La Ragione S.r.l. ha ceduto a Edizioni Repubblicane S.r.l. la testata «La Voce Repubblicana»;
- in data 28 aprile 1994 la «Gazzetta del Mezzogiorno» è stata acquisita da Finedi S.p.A. a seguito dell'incorporazione della vecchia società editrice Edisud S.p.A. la cui denominazione è stata assunta dall'incorporante;
- in data 10 maggio 1994 il quotidiano «Roma Circoscrizione» è stato ceduto da Conte Gianfranco alla Editrice Globo S.r.l., che risulta averne trasformato contestualmente la periodicità in settimanale;
- in data 21 luglio 1994 il quotidiano «Cagliari Notte» è stato trasferito dalla ditta individuale Businco Caterina alla ditta individuale Businco Salvatore;
- in data 27 luglio 1994 L'Unità S.p.A. ha ceduto a L'Arca Società Editrice de l'Unità S.p.A. la gestione editoriale del quotidiano «L'Unità»;
- in data 1° ottobre 1994 la Società Editoriale Varesina S.p.A. ha ceduto a Prealpina S.r.l. la testata «La Prealpina»;
- in data 13 ottobre 1994 la testata quotidiana «Il Cittadino» è stata trasferita dalla ditta individuale «Il Cittadino di Siena e Provincia di Fabio Rugani» alla Nuova Morin S.r.l. (che non ha ancora depositato la documentazione prevista dalla legge n. 416/81);
- in data 25 ottobre 1994 la Albatros News Soc. Coop. ha rilevato la gestione editoriale del quotidiano «Trieste Oggi - Il Meridiano», di cui

XII LEGISLATURA - DISEGNI DI LEGGE E RELAZIONI - DOCUMENTI

è proprietaria Media 2000 S.r.l., in precedenza tenuta da Tres Triestina di Edizioni e Stampa S.r.l., società di cui risulta essere stato dichiarato il fallimento;

- in data 1° novembre 1994 la Iris S.r.l. ha ceduto alla SCE Società Generale Editrice S.r.l. la gestione editoriale de «Il Giornale di Napoli».

Resta infine da segnalare il trasferimento, in data 24 maggio 1994, della proprietà della testata «Il Manifesto» dalla Coop. Il Manifesto a r.l. a Il Manifesto S.p.A.

La Cooperativa rimane comunque editrice della testata in forza di un contratto di gestione contestualmente sottoscritto con la nuova proprietà.

6. Testate quotidiane che hanno variato la periodicità

Nell'arco di tempo considerato si è evidenziata una significativa inversione di tendenza rispetto al trend espansivo nel settore delle piccole testate quotidiane. Il fenomeno sembra da ricondurre essenzialmente al venir meno delle agevolazioni tariffarie per la spedizione delle stampe in abbonamento postale, determinato dall'art. 4 della legge 19 luglio 1993, n. 243. Il regime previgente, riconoscendo alle testate quotidiane condizioni tariffarie favorevoli, aveva infatti incoraggiato diverse testate periodiche ad assumere cadenza quotidiana. Il fenomeno segnalato si rivela, nella sostanza, «chiarificatore» delle reali dimensioni dell'editoria quotidiana nazionale.

Non vanno in ogni caso sottaciute le grandi difficoltà in cui si dibatte la piccola editoria quotidiana a carattere locale o specialistico.

I dati che seguono, sulle testate che non hanno più frequenza quotidiana di edizione (come quelli già forniti in ordine alle sospensioni e cessazioni della pubblicazione), costituiscono la spia di una più generalizzata situazione di crisi:

Impresa editrice	Testata	Periodicità attuale
W. P. di Guadagnini Giovanni D.I.	Corriere del Lavoro	settimanale dal 18 1 94
Casa Editrice Valore Scuola S.r.l.	VS Valore Scuola	bisettimanale dal 28 10 94
Arbe Industrie Grafiche S.p.A.	Il Medico d'Italia	settimanale dal 1 1 94
Tipografica Pistoiese S.r.l.	Il Giornale di...	quindicinale dal 1 1 94
Cisap S.r.l.	L.	semestrale dal 1 1 94
Coop. Giornalistica Trenta a r.l.	Trenta	mensile dal 20 3 94
Coop. Giornalistica Seven Arts a r.l.	Rock House	mensile dal 21 3 94
Vedeco S.a.s.	Spazio Regione	mensile dal 1 1 94
Editrice Globo S.r.l.	Roma Creoscrizione	settimanale dal 10 5 94
Media Soc. Coop. a r.l.	Medianews	quindicinale dal 1 1 94

È da rilevare che tre delle sopra elencate testate (Trenta, Rock House e L.) avevano iniziato le pubblicazioni quotidiane all'inizio del 1993.

Di alcune piccole imprese editrici di quotidiani, per lo più costituite in forma di ditta individuale, non si è più avuta notizia. Il caso forse più significativo è quello di Edizioni Piemonte S.r.l., già editrice de «La Nuova Gazzetta del Piemonte».

XII LEGISLATURA - DISEGNI DI LEGGE E RELAZIONI - DOCUMENTI

**7. Le nuove testate
quotidiane**

Dalle segnalazioni pervenute al R.N.S. risulta che, nello scorcio del 1993 e nel corso del 1994, hanno iniziato le pubblicazioni cinque nuove testate di cui si fornisce l'elenco con l'indicazione della data di inizio delle pubblicazioni, della sede del Tribunale ove è stata effettuata la registrazione e della relativa società editrice:

Testata	Data	Sede del Tribunale	Società Editrice
Corriere	10.09.1993 (1)	Rimini	Cooperativa Editoriale Giornali Associati a r.l.
Cronaca Padana	1.12.1994	Cremona	Geo Gruppo Editoriale Orizzonti S.r.l.
La Cronaca Nord Est	12.02.1994	Trieste	Nuova Cooperativa Giornalisti Triestini Soc. Coop. a r.l.
Computer (2)	7.03.1994	Milano	Systema Comunicazioni S.r.l.
Fil Rouge	27.05.1994 (3)	Milano	PDM Editoriale S.r.l.

(1) La comunicazione è pervenuta in data 21.1.1994

(2) Già plurisettimanale

(3) Data di costituzione della società editrice

Capitolo III

Vicende interessanti imprese editrici di periodici

1. Premessa

Anche il settore dei periodici manifesta una situazione di crisi, i cui effettivi contorni non sono peraltro compiutamente definibili dall'Ufficio in quanto la massima parte degli operatori dello stesso settore rimane estranea all'obbligo di iscrizione nel R.N.S. ed a quelli conseguenti.

È stato comunque possibile ricostruire una mappa più aggiornata dell'editoria periodica nazionale di maggior rilievo, di cui si dà conto (con riferimento al 30 novembre 1994) nel prospetto 6 del volume II della relazione.

Di seguito si rappresentano situazioni interessanti imprese editrici di periodici obbligate all'iscrizione nel R.N.S., ai sensi dell'art. 11 comma 2 della L. n. 416/81, quali risultano dalle comunicazioni pervenute all'Ufficio.

2. Operazioni di riassetto infragruppo

Con effetto dal 1.6.94 la Arnoldo Mondadori Editore S.p.A. ha acquisito dalla Silvio Berlusconi Editore S.p.A. il complesso economico aziendale inerente all'attività editoriale e tipografica da questa esercitata. La Arnoldo Mondadori Editore S.p.A. è divenuta quindi proprietaria ed editrice delle testate «TV Sorrisi e Canzoni»; «Noi il Settimanale degli Italiani»; «Telepiù»; «Tutto musica e spettacolo»; «Ciak si gira» ed è subentrata nel contratto di affitto della testata «Forza Milan» (di proprietà della società Milan a.c. S.p.A.).

L'assetto societario dell'Arnoldo Mondadori Editore S.p.A. indicato nel volume II rappresenta, secondo le comunicazioni pervenute all'ufficio, una situazione in divenire, non essendo state completate le operazioni di sottoscrizione dell'aumento del capitale sociale deliberato in data 18 luglio 1994.

Ugualmente con effetto dal 1° giugno 1994 Il Sole 24 Ore S.p.A., editrice del quotidiano omonimo, ha acquisito da Il Sole 24 Ore Società Editoriale Media Economici S.p.A., il ramo d'azienda inerente all'attività editoriale di questa, comprensivo della titolarità e dell'esercizio dell'attività editoriale relative alle testate periodiche «Mondo Economico»; «L'Impresa - Rivista italiana di Management»; «L'impr Ambiente»; «Etica degli affari e delle professioni»; «Inform

pubblica», nonché dell'affitto delle testate «Il Giornale del Revisore» ed «Harvard Business Review» (rispettivamente di proprietà dell'Istituto Nazionale dei revisori e della Harvard Business School Publishing Corporation).

Avrà effetto a partire dal 1° gennaio 1995 un riassetto organico delle partecipazioni editoriali del Gruppo Rizzoli. L'operazione, i cui passaggi sono già stati documentati all'Ufficio, determina la fusione per incorporazione nella R.C.S. Editori S.p.A., già holding del gruppo nel settore dell'informazione, di sette società:

- R.C.S. Editoriale Quotidiani S.p.A. (editrice dei quotidiani «Il Corriere della Sera» e «La Gazzetta dello Sport»);
- R.C.S. Rizzoli Periodici S.p.A. (sub-holding nel settore dell'editoria periodica);
- R.C.S. Pubblicità S.p.A. (concessionaria di pubblicità);
- Film TV S.p.A. (impresa editrice c.d. «non obbligata», iscritta al R.N.S.);
- R.C.S. Film TV S.p.A. (società interessata al settore cinematografico);
- R.C.S. Editoriale Veneta S.p.A. (società operante nel settore dell'industria tipografica);
- R.C.S. Publimese S.p.A. (concessionaria di pubblicità).

I dati forniti nel volume II (prospetti 3, 6, 10) non tengono conto dell'operazione in questione che avrà effetto, come accennato, con l'inizio del 1995.

3. Partecipazioni di controllo

In data 27 giugno 1994 il controllo della Conti Editore S.p.A., società editrice di periodici con una significativa presenza sul mercato delle pubblicazioni a carattere sportivo («Guerin sportivo», «Auto», «Autosprint» ecc.), è passato dalla Parrini & C. S.r.l., società facente capo all'imprenditore Vittorio Parrini, al Corriere dello Sport S.r.l., a seguito dell'acquisto da parte di quest'ultima società di n. 2.100.000 azioni della Conti Editore S.p.A., pari al 70% del capitale sociale.

Sempre nel giugno del '94 si è perfezionata la complessa operazione che ha determinato il passaggio della titolarità delle 500.000 azioni costituenti il 100% del capitale sociale della Industrie Grafiche Cino del Duca S.p.A. dalla signora Simone Cino Del Duca alla Editrice Quadratum S.p.A., per il tramite della Foundation Simone et Cino Del Duca, ente morale con sede in Parigi. La funzione di tramite svolta dalla Fondazione ha comportato una valutazione, risolta in senso positivo, circa l'equiparabilità a persone fisiche (sulla base della previsione del comma 2 dell'art. 3 della legge n. 416/81) degli enti morali costituiti in Stati membri dell'Unione Europea. Il 24 giugno 1994 tutte le 500.000 azioni rappresentanti il capitale sociale della Industrie Grafiche Cino del Duca S.p.A. sono state costituite in pegno in favore della Banca Popolare di Novara.

4. Trasferimenti e cessazioni di testate

In aggiunta a quanto già riferito, si segnalano altri trasferimenti e cessazioni di pubblicazioni che hanno formato oggetto di comunicazione all'Ufficio.

In data 1° novembre 1993 (6) la proprietà e l'attività editoriale relative al mensile Prima Comunicazione (già edito da Nuova Società s.r.l.) sono state acquisite da Editoriale Genesis S.r.l.

(6) La comunicazione è pervenuta al R.N.S. il 17 dicembre 1993.

XII LEGISLATURA - DISEGNI DI LEGGE E RELAZIONI - DOCUMENTI

In data 11 novembre 1993 (7) la proprietà e l'attività editoriale relative alla testata «30 Giorni nella Chiesa e nel Mondo» (già edita da Edit S.r.l.) sono state acquisite dalla Istituto Editoriale Internazionale S.p.A.

In data 8 giugno 1994 la Casa Editrice Universo S.p.A. ha ceduto a Universo Pubblicità S.r.l. le testate: «Intrepido», «Top Video», «Top Video Guida».

La Etas S.r.l., società del gruppo Rizzoli operante sul mercato dell'editoria specializzata nel settore dei materiali e delle tecniche per l'impresa, ha ceduto, in data 9.9.1994, a Gruppo Editoriale Jackson S.r.l. (la cui presenza sul mercato editoriale era essenzialmente circoscritta al settore dell'elettronica e dell'informatica), le testate: «Imballaggio»; «Inquinamento»; «Market Espresso»; «Market Espresso Flash»; «Progettare»; «Rivista di Meccanica international edition»; «Rivista di Meccanica»; «Trasporti industriali e movimentazione».

Sempre la Etas S.r.l. ha ceduto, in data 8.10.1994, a Tecniche Nuove S.p.A. le testate: «Fluid»; «Tecniche dell'automazione»; «L'impianto elettrico»; «Il Nuovo Cantiere»; «VG Vendo giocattoli».

La Etas S.r.l. ha, inoltre, cessato la pubblicazione di «Economia e Management» e di «Progettare per la sanità», con conseguente drastico ridimensionamento della propria presenza sul mercato editoriale.

La Conti Editore S.p.A. ha cessato la pubblicazione delle testate: «Annuario del suono», «Annuario M. & P. Computers», «Digital audio club», «Giganti USA», «I giganti del basket», «M. & P. Computers», «Stereoplay», «Suono stereo HI-FI». Essa, peraltro, ha accentuato le caratteristiche di società operante essenzialmente sul mercato dell'editoria periodica a carattere sportivo attraverso le nuove testate: «Rally sprint», «Giganti del Basket junior» e «Guerin sportivo anno».

È stata infine comunicata, nel corso del 1994, la cessazione della pubblicazione delle seguenti altre testate:

- «Gioca Gioca», «Mondidea» e «Nuovi Argomenti» (già editate dalla Arnoldo Mondadori Editore S.p.A.);
- «Tuttotiro» (già edita dalla Editoriale Olimpia S.p.A.);
- «Corto Maltese» (già edita dalla Rizzoli Periodici S.p.A.).

(7) La comunicazione è pervenuta al R.N.S. il 1° dicembre 1993.

Capitolo IV

Tiratura e diffusione delle testate quotidiane e periodiche

1. Premessa

I dati statistici relativi alle testate sono stati acquisiti con maggior ricchezza rispetto al passato grazie al nuovo impianto segnaletico adottato dall'Ufficio (8).

L'informazione, riferita ad ogni singola testata edita ed all'anno 1993 (rilevante per la verifica degli indici di concentrazione a norma dell'art. 3 della L. 25 febbraio 1987 n. 67), concerne, in particolare: la tiratura, i giorni di uscita o i numeri editati, il prezzo di copertina, la diffusione nazionale, anche in abbonamento e gratuita, il numero complessivo delle pagine stampate e di quelle destinate alla pubblicità nonché i ricavi inerenti alla testata stessa nel precisato anno di riferimento.

I prospetti appresso richiamati sono riportati nel volume II della presente relazione.

2. Tirature e diffusione delle testate quotidiane

2.1 Tirature - Le indicazioni relative alla tiratura delle singole testate quotidiane sono state ottenute con riferimento al numero di copie stampate «utili per la diffusione», al netto, quindi, degli scarti di tipografia.

Tali indicazioni risultano invero le più pertinenti alla nozione di «tiratura» utilizzata come misuratore della concentrazione della stampa quotidiana dal già citato art. 3 della legge 25 febbraio 1987, n.67 (9).

Tenuto conto dei criteri considerati dalla ripetuta norma sono stati elaborati, per 134 testate quotidiane:

- il prospetto 11, che indica il rapporto percentuale tra la tiratura annua di ciascuna testata quotidiana edita e la tiratura complessiva nazionale, consentendo di confrontare i dati del 1993 con quelli del 1992;

(8) Tale impianto, come accennato nel Cap. I, par. 3, non è stato ancora reso obbligatorio peraltro, per la mancata conversione del D.L. 23 febbraio 1993 n. 129 e dei successivi decreti in materia, ultimo dei quali il D.L. 23 dicembre 1994 n. 728. I provvedimenti del Garante previsti dall'art. 1 del citato D.L. che renderebbero possibile attuare una completa e sistematica informativa di settore, dovranno infatti essere emanati nei sessanta giorni successivi alla legge di conversione.

(9) Il numero di copie di tiratura alla Presidenza del Consiglio dei Ministri - Dipartimento per l'informazione e l'editoria ai fini delle provvidenze e comprensivo, invece, degli scarti di tipografia.

XII LEGISLATURA - DISEGNI DI LEGGE E RELAZIONI - DOCUMENTI

- i prospetti 12/A, 12/B, 12/C, 12/D, che indicano il rapporto percentuale tra la tiratura annua di ciascuna testata quotidiana e la tiratura complessiva delle aree interregionali normativamente definite nonché il numero delle testate edite in ciascuna regione.

Nel prospetto 14 viene rilevata la posizione dei principali gruppi editoriali rispetto ai parametri di concentrazione.

2.2 Diffusione - La diffusione delle testate quotidiane è riferita al numero di copie assorbite dal mercato nazionale.

Nel prospetto 15 (10) sono riportate, con riferimento a ciascuna delle 132 testate esaminate (11), la diffusione nazionale e la diffusione media giornaliera, determinata in relazione ai giorni di uscita nell'anno.

Il confronto tra la diffusione totale annua sul mercato nazionale e la tiratura annua, pari rispettivamente a circa 2.593 e a 3.475 milioni di copie, permette di valutare le rese complessive annue in circa 882 milioni di copie, che corrisponde al 25,4% della tiratura, comprensiva, peraltro, anche delle copie distribuite all'estero.

2.3 Dati statistici; pagine di pubblicità - Il quadro 1 rappresenta le tirature e le diffusioni medie annuali e giornaliere suddivise per classe di tiratura giornaliera. Detto quadro mette in evidenza che la maggioranza delle testate quotidiane (45,4%) presenta un numero di copie utili per diffusione non superiore a 20.000 al giorno e rappresentano solo il 4,04% della tiratura annuale complessiva. La concentrazione delle testate nelle singole classi di tiratura giornaliera, che tendenzialmente decresce all'aumentare delle copie tirate, presenta un minimo nella classe da 200.000 a 400.000 copie di tiratura giornaliera. Le otto maggiori testate (12), che si collocano nella classe di tiratura media giornaliera oltre 400.000 copie, rappresentano appena il 6,2% del numero complessivo delle testate quotidiane ed assommano il 44,5% della tiratura annua complessiva.

Quadro 1: Quotidiani: tirature e diffusioni medie annuali e giornaliere - Anno 1993
(in migliaia)

Classe di tiratura giornaliera (migliaia di copie)	Numero testate	Tiratura annuale complessiva	%	Diffusione annuale media	Tiratura annuale media	Diff. annuale media Tirat. annuale media (%)	Diffusione giornaliera media
0 - 20	59	140.216	4,04	1.732	2.377	72,88	7
20 - 50	27	285.647	8,24	8.281	10.580	78,28	27
50 - 100	18	444.603	12,82	20.940	24.700	84,78	62
100 - 200	12	542.016	15,63	34.054	45.168	75,39	113
200 - 400	6	511.383	14,74	60.399	85.231	70,86	171
400 - 1000	8	1.544.380	44,53	139.046	193.048	72,03	121
Totale complessivo	130	3.468.245	100,00	19.893	26.679	74,57	61

N.B. Il quadro non comprende le testate "Il Notiziario Legale Giornale", "La Voce del Nuovo Paese" e "Spazio Regione" in difetto dei dati sui giorni di uscita necessari a determinare la tiratura giornaliera nonché la testata "Rinnovamento" per la quale i dati inviati non concernono l'intero 1993.

(10) Si ricorda che tutti i prospetti sono riportati nel volume II.

(11) Rispetto ai diversi dati relativi alla tiratura non sono presenti l'Avanti e Repubblica; per l'Avanti non sono disponibili i dati di diffusione e Repubblica è testata quotidiana diffusa esclusivamente all'estero (Slovenia ed Austria).

(12) Le otto testate che si collocano nella classe superiore a 400.000 copie di tiratura giornaliera, determinata dal rapporto tra la tiratura annua complessiva e il numero totale dei giorni di uscita, sono: Corriere della Sera, La Repubblica, La Gazzetta dello Sport, La Stampa, Il Corriere dello Sport, Il Messaggero, L'Espresso, Primavera Missionaria.

XII LEGISLATURA - DISEGNI DI LEGGE E RELAZIONI - DOCUMENTI

Il rapporto percentuale tra la diffusione e la tiratura annuali medie evidenzia che nelle classi intermedie di tiratura si addensano le testate che vendono il maggior numero di copie distribuite. Il più elevato numero di copie rese si presenta, invece, nelle ultime due classi dove si collocano i quotidiani con le tirature più elevate che hanno una distribuzione che copre un'area territoriale ampia (nella maggior parte dei casi l'intero territorio nazionale) con conseguenti maggiori difficoltà per il controllo e la pianificazione della tiratura, della distribuzione e della vendita.

Nel quadro 2 viene rappresentata (sempre con riguardo all'anno 1993) la distribuzione per classi di fatturato delle pagine stampate e delle pagine di pubblicità inserite, ammontanti in totale, rispettivamente, a circa 124,6 ed a 27,2 miliardi.

Pur tenuto conto della difficoltà, per il differente formato dei quotidiani, di precisare in termini omogenei i moduli per la rispettiva pagina intera, può indicarsi, in larga massima e nella media complessiva, che la pubblicità occupa circa il 22% dello spazio di un quotidiano. Con riferimento alle singole classi di tiratura tale percentuale appare tendenzialmente aumentare al crescere della classe, anche se presenta un valore minimo nella classe di tiratura giornaliera da 50 a 100 mila copie (13).

Quadro 2: Quotidiani: pagine stampate e pagine di pubblicità - Anno 1993
(in migliaia)

Classe di tiratura giornaliera (migliaia di copie)	Numero testate	%	N. complessivo pagine stampate	N. complessivo pagine di pubblicità stampate	Pagine pubblicità/pagine stampate (*)	N. complessivo medio pagine di pubblicità stampate
0 - 20	59	45,4	4.067.165	690.384	16,97	11.701
20 - 50	27	20,8	9.828.079	2.106.367	21,43	78.014
50 - 100	18	13,8	26.503.054	3.302.284	12,46	183.400
100 - 200	12	9,2	15.164.590	3.101.929	20,46	258.494
200 - 400	6	4,6	17.158.412	4.351.717	25,36	725.286
400 - 1000	8	6,2	51.820.939	13.641.902	26,33	1.705.238
Totale complessiva	130	100,0	124.542.239	27.194.583	21,84	209.189

N.B. Il quadro non comprende le testate: Il Notizario Legale Giornale, La Voce dei Nostri Paesi e Spazio Regione in difetto del dato relativo al giorno di uscita necessario a determinare la tiratura giornaliera nonché la testata Rinascimento per la quale i dati trovati non concernono l'intero 1993.

3. Tirature e diffusione delle testate periodiche

3.1 Tirature e diffusione - Nei prospetti 16 e 17 (II volume) sono riportati i dati relativi alla tiratura e alla diffusione di 282 testate, che si riferiscono a riviste e periodici editi da soggetti obbligati all'iscrizione (art.11 comma secondo n. 2 della L. n. 416/81).

La tiratura complessiva (14) e la diffusione nazionale annuale delle testate periodiche esaminate ammontano, rispettivamente, a circa 1.107 e a 848 milioni di copie, con una resa complessiva annua di circa 259 milioni di esemplari, pari al 23,4% della tiratura.

I quadri 3 e 4 contengono una elaborazione dei dati statistici relativi alle testate periodiche.

(13) Il dettaglio della tipologia di diffusione e delle pagine di pubblicità è evidenziato, per ogni singola testata di giornali quotidiani, nel prospetto 34.a del volume II.

(14) Considerata sempre al netto degli scarti di tipografia.

XII LEGISLATURA - DISEGNI DI LEGGE E RELAZIONI - DOCUMENTI

Quadro 3: Periodici: tirature e diffusioni medie annuali e per numero editato - Anno 1993
(in migliaia)

Classe di tiratura per numero editato (migliaia di copie)	Numero testate	Tiratura annuale complessiva	%	Diffusione annuale media	Tiratura annuale media	Diff. annuale media Tirat. annuale media (%)	Diffusione media per numero editato
0 - 20	90	16.299	1,46	137	181	75,72	7
20 - 50	66	40.354	3,61	352	611	57,55	18
50 - 100	34	35.712	3,19	653	1.050	62,20	41
100 - 200	36	103.930	9,38	1.832	2.887	63,45	89
200 - 400	28	253.802	22,68	7.010	9.064	77,34	216
400 - 1000	16	429.192	38,38	21.387	26.843	79,67	484
oltre 1000	5	227.847	20,36	37.097	45.569	81,41	1.100
Totale complessivo	275	1.107.436	100,00	3.082	4.027	76,54	93

N.B. Il quadro non comprende la testata *Rassegna Stampa* (edita da Conquiste del Lavoro S.r.l.) per la quale non è disponibile il dato relativo al numero editato necessario a determinare la classe di tiratura, nonché i periodici delle testate quotidiane indicati come emarginati.

Il quadro 3 mette in evidenza, come per i quotidiani, che il maggior numero di periodici si addensa nelle classi che presentano il livello più basso di copie per numero editato, 156 testate, pari al 56,7% del totale, stampano in media, al netto degli scarti, fino ad un massimo di 50.000 copie per numero editato. Il numero delle testate si riduce al crescere della classe di tiratura.

Nella penultima ed ultima classe, che raggruppano le testate rispettivamente con oltre 400.000 copie di tiratura in media per numero editato e quelle con oltre 1 milione di copie, si collocano 6 e 5 testate.

In particolare, nella classe da 400 mila a 1 milione di copie sono presenti:

- 13 settimanali: *Gente*, *Oggi*, *Telesette*, *Donna Moderna*, *Panorama*, *Noi*, *Telepiù*, *Gioia*, *Intimità della Famiglia*, *Grand Hotel*, *Grazia*, *L'Espresso*, *Anna*;

- 3 mensili: *Quattroruote*, *Vera*, *Impresa Italia*;

nella classe di oltre 1 milione di copie si trovano:

- 2 settimanali: *TV Sorrisi e Canzoni*, *Famiglia Cristiana*;

- 2 mensili: *Max* e *L'Automobile*;

- 1 bimensile: *Il Progetto*.

Con riferimento alla tiratura annuale si rileva che oltre il 59,4% delle copie utili per la diffusione dei periodici è costituito da testate con più di 400 mila copie di tiratura per numero editato; detti periodici sono anche quelli in cui il rapporto percentuale tra la diffusione annuale media e la tiratura annuale risulta più alto. Le rese, infatti, - con esclusione della classe con meno di 20 mila copie di tiratura nella quale si concentrano alcune testate diffuse gratuitamente - hanno un andamento decrescente al crescere della classe di tiratura.

3.2 Pagine di pubblicità - Il quadro 4, con riferimento alle 275 testate periodiche ivi considerate, consente di rilevare il numero complessivo delle pagine stampate ed il numero complessivo di pagine di pubblicità - nell'anno 1993 - pari rispettivamente a 132,9 e 36,2 miliardi, con una percentuale media di pagine di pubblicità rispetto a quelle stampate del 27,2%, sensibilmente più elevata quindi della percentuale rilevabile in ordine ai quotidiani (pari al 21,84%).

XII LEGISLATURA - DISEGNI DI LEGGE E RELAZIONI - DOCUMENTI

Quadro 4: Periodici: pagine stampate e pagine di pubblicità - Anno 1993
(in migliaia)

Classe di tiratura per numero editato (migliaia di copie)	Numero testate	%	N. complessivo pagine stampate	N. complessivo pagine di pubblicità stampate	Pagine pubblicità pagine stampate (%)	N. complessivo medio pagine di pubblicità stampate
0 - 20	90	32,5	1.931.308	322.268	16,66	3.581
20 - 50	66	23,8	3.474.546	544.586	15,67	8.251
50 - 100	34	12,3	16.693.617	3.304.164	19,79	97.181
100 - 200	36	13,1	9.683.414	2.222.627	22,95	61.740
200 - 400	28	10,1	17.762.683	4.046.073	22,78	144.503
400 - 1000	16	5,8	52.162.001	17.833.039	34,19	1.114.565
oltre 1000	5	1,8	31.212.813	7.972.802	25,54	1.594.560
Totale complessivo	275	100,0	132.923.382	36.245.559	27,27	131.802

N.B. Il quadro non comprende la testata *Rassegna Stampa* (edita da Conquiste del Lavoro S.r.l.) per la quale non è disponibile il dato relativo ai numeri editati necessario a determinare la classe di tiratura, nonché i periodici delle testate quotidiane indicati come *smagazzinate*.

Come per i quotidiani anche per i periodici la percentuale di pagine di pubblicità inserite aumenta tendenzialmente al crescere della classe di tiratura, confermando l'attenzione degli inserzionisti nei riguardi della diffusione del giornale. La classe di tiratura nella quale, però, si rileva la percentuale più alta di pagine di pubblicità risulta quella da 400 mila a 1 milione di copie; in tale classe, infatti, si addensa il maggior numero di settimanali rivolti al pubblico femminile, che costituiscono un veicolo pubblicitario di notevole interesse per le aziende-clienti (15).

(15) Il dettaglio della tipologia di diffusione e delle pagine di pubblicità è evidenziato, per ogni singola testata di giornali periodici, nel prospetto 33 del volume II.

Capitolo V**Vicende interessanti
le concessionarie di pubblicità****1. Premessa**

Gli assetti proprietari delle imprese concessionarie di pubblicità iscritte al R.N.S., quali risultano dalle comunicazioni rese ai sensi dell'ultimo comma dell'art.12 della legge n. 416/81 (16) sono riportate nel prospetto 10 del volume II.

Nell'anno in rassegna non risultano intervenute variazioni di rilievo con sostanziali conseguenze sulla morfologia del sistema (variazioni hanno interessato, al primo livello societario, la Ipierre Pubblicità S.r.l., la Piemme S.p.A., la Publirama S.p.A., la Publitalia '80 S.p.A., la S.E.P.-Società Europea di Pubblicità S.p.A., la S.P.E.-Società Pubblicità Editoriale S.p.A., la Tre Pi S.r.l., la Stet S.p.A.; al secondo livello, la A. Manzoni & C. S.p.A., la Mediagraf Servizi S.r.l., la Piemme S.p.A., la Publiwork S.r.l., la Publiservice Roma S.r.l., la R.C.S. Editori S.p.A., la Rusconi Pubblicità S.p.A.).

Nel richiamato prospetto le concessionarie che risultano avere gestito per l'anno 1993 rapporti di concessione in esclusiva per giornali quotidiani sono evidenziate con apposito asterisco. Esse risultano in numero di 24.

**2. Le Concessionarie di
pubblicità con esclusiva
per i giornali quotidiani**

Nei rapporti di concessione in esclusiva della raccolta pubblicitaria si rilevano, sulla base delle segnalazioni pervenute da parte delle concessionarie, (17) le seguenti variazioni rispetto al 1992:

- «MF - Il Quotidiano dei Mercati Finanziari» che risulta gestito dalla Seat-Stet S.p.A. oltre che da Classpi-Class Pubblicità S.p.A. che già gestiva il rapporto nel 1992;
- «L'Indipendente» che non risulta più gestito da Publikompass S.p.A. ma da Controspazio Pubblicità S.r.l.;
- «Bergamo Oggi» servito anche dalla A. Manzoni & C. S.p.A. oltre che da Ipierre Pubblicità S.r.l. che già gestiva il rapporto nel 1992;

(16) Non hanno provveduto a fornire l'informativa sugli assetti le seguenti concessionarie: Publist S.r.l., Publistro '92 S.r.l., Elemond S.p.A., C&P S.r.l., Janovitz (nel 1993 non ha operato e nel luglio 1993 ha chiesto la cancellazione dal R.N.S.), Comedi S.r.l.

(17) Mancano le segnalazioni relative alle seguenti concessionarie: Classpi-Class Pubblicità Controspazio.

XII LEGISLATURA - DISEGNI DI LEGGE E RELAZIONI - DOCUMENTI

- «Roma» gestita anche da Seat-Stet S.p.A. oltre che da Publikompass S.p.A. e Piemme S.p.A. che già gestivano il rapporto nel 1992;
- «Impresa Artigiana» che risulta ora servita dalla Seat-Stet S.p.A. oltre che da Publiservice Roma S.r.l. che già gestiva il rapporto nel 1992;
- «Il Giornale Nuovo» che risulta servito anche da Publitalia '80 S.p.A., e da S.P.I. S.p.A. oltre che da Mondadori Pubblicità S.p.A. che già gestiva il rapporto nel 1992;
- «Il Corriere della Sera» servito anche da S.P.E. S.p.A. oltre che dalla R.C.S. Editori S.p.A. che già gestiva il rapporto nel 1992;
- «L'Unità» servita anche da S.P.I. S.p.A. oltre che da Sipra S.p.A. che già gestiva il rapporto nel 1992;
- «Il Corriere dello Sport-Stadio» servito anche da S.P.I. S.p.A. oltre che da Seat-Stet S.p.A. che già gestiva il rapporto nel 1992;
- «La Notte» servita ora anche da S.P.I. S.p.A. oltre che da Seat-Stet S.p.A. che già gestiva il rapporto nel 1992;
- «Primorski Dnevnik» risulta gestito da Publiest S.r.l. mentre nel '92 era tra le «altre testate»;
- «L'Adige», «La Cronaca (di Verona)» e «Il Mattino (di Bolzano)» che risultano affidati anche a Pubblicità Media Time S.r.l. oltre che a Publikompass S.p.A. che già gestiva il rapporto nel 1992.

Nel prospetto 18 del volume II si dà conto dei rapporti di gestione che è stato possibile rilevare dalle segnalazioni pervenute e sulla cui base si è proceduto alla attribuzione della tiratura ai fini del calcolo volto a verificare il rispetto da parte delle concessionarie dei limiti di concentrazione loro posti dalla legge.

I rapporti di subconcessione interessanti giornali quotidiani, rilevati sempre dai dati forniti dalle concessionarie, sono i seguenti:

- «Secolo XIX» subconcessione da Publirama S.p.A. a Piemme S.p.A.;
- «Roma» subconcessione da Seat-Stet S.p.A. a Piemme S.p.A.;
- «Impresa Artigiana» subconcessione da Publiservice Roma S.r.l. a Seat-Stet S.p.A.;
- «Corriere della Sera» subconcessione da R.C.S. Editori S.p.A. a S.P.E. S.p.A.;
- «Il Giornale Nuovo» subconcessione da S.P.I. S.p.A. a Classipub Class Pubblicità S.p.A. (18);
- il «Corriere dello Sport» e «La Notte» subconcessione da Seat-Stet S.p.A. a S.P.I. S.p.A.;
- il «Secolo d'Italia» e «Paese Sera» da S.P.I. S.p.A. a Sipra S.p.A.;
- le testate quotidiane servite dalla A. Manzoni & C. S.p.A., per le quali questa si avvale di rapporti in subconcessione sempre con Publiadige S.r.l. e talora, alternativamente o congiuntamente, con Prochemi S.r.l. e Publitalia di Giachino Giovanni S.r.l.; a loro volta le testate in concessione a Publiadige S.r.l. sono da questa affidate in subconcessione alla A. Manzoni & C. S.p.A..

Le subconcessioni sono diversamente articolate con riferimento agli ambiti territoriali ovvero al tipo di pubblicità (commerciale o altra); in alcuni casi vengono segnalati anche rapporti di collaborazione con gli editori quando anche questi curano la raccolta pubblicitaria.

(18) V. nota n. 13 del prospetto 19 del volume II

3. Le concentrazioni nella raccolta pubblicitaria

Nel Prospetto 19, sono indicati, per i rapporti in esclusiva interessanti giornali quotidiani, le concessionarie che ne curano la raccolta pubblicitaria e le rispettive tirature, rilevanti ai fini dei limiti posti dall'art. 12 della L. n. 416/81.

Non risultano situazioni di debordo rispetto alle percentuali di legge sia con riferimento a concessionarie «indipendenti» (per le quali il limite di concentrazione è fissato dalla tiratura complessiva dei quotidiani serviti in esclusiva, che non può superare il 30% di quella nazionale) sia con riferimento a concessionarie riconducibili a gruppi nei quali siano presenti imprese editrici (per le quali il limite anzidetto è ridotto al 20%) sia, infine, con riferimento alle concessionarie che si trovano in relazione di controllo o di collegamento con altre concessionarie e che vanno quindi considerate unitamente a queste (comma 5 dell'art. 12 citato). Le situazioni per le quali deve aversi riguardo al parametro del 20% e quelle relative a concessionarie da considerare unitariamente vengono come appresso evidenziate:

- *Il Sole 24 Ore System S.p.A.*
controllata da Il Sole 24 Ore S.p.A., cui fanno capo anche il «Sole 24 Ore» centro stampa Mezzogiorno S.p.A. (editrice del quotidiano Guida Normativa Il Sole 24 Ore - Il Sole 24 Ore Indici). Allo stesso gruppo fa capo la S.E.M.E. editrice di diverse testate periodiche;
- *Gav Pubblicità S.r.l.*
controllata da Ambrosini Marco Valerio, che controlla altresì, congiuntamente con altri soci, la Editrice Turistica S.r.l. (editrice del quotidiano L'Agenzia di Viaggi);
- *Gi.Bi.Pi. S.p.A.*
controllata dall'Editoriale Perrone S.r.l., che controlla altresì la Società Edizioni e Pubblicazioni S.p.A., editrice del quotidiano Il Secolo XIX) e la Società Editrice l'Avvisatore Marittimo (editrice del quotidiano l'Avvisatore Marittimo). La stessa Gi.Bi.Pi. S.p.A. controlla la concessionaria Publirama S.p.A. e va quindi considerata unitamente a questa per la verifica dell'indice di concentrazione;
- *Publiadige S.r.l.*
controllata al 100% da Athesis S.p.A. editrice delle testate quotidiane L'Arena e il Giornale di Vicenza;
- *Publikompass S.p.A.*
controllata dall'Itedi S.p.A., che controlla altresì la Editrice La Stampa S.p.A. (editrice del quotidiano La Stampa); è tutt'ora in corso la causa per il riconoscimento del controllo indiretto, attraverso Gemina S.p.A., del Gruppo R.C.S. da parte del Gruppo FIAT;
- *R.C.S. Editori S.p.A./R.C.S. Pubblicità S.p.A./R.C.S. Publimese S.p.A.*
fanno parte di un Gruppo nel cui ambito è presente anche R.C.S. Editoriale Quotidiani S.p.A. (editrice dei quotidiani Il Corriere della Sera, La Gazzetta dello Sport);
- *Soc. A. Manzoni & C. S.p.A.*
controllata dall'Editoriale L'Espresso S.p.A., che controlla altresì: direttamente l'editoriale La Repubblica S.p.A.; tramite Finegil Editoriale S.p.A. la Eag S.r.l. (che edita il quotidiano La Provincia Pavese) e l'Editoriale Il Tirreno S.r.l. (che edita l'omonimo quotidiano Il Tirreno); attraverso Edisar S.r.l. l'Editoriale La Nuova Sardegna S.p.A. (che edita il quotidiano La Nuova Sardegna); tramite Cir Brenta S.p.A. la Soc. Editrice Tipografica Atesina S.E.T.A. S (che edita il quotidiano Alto Adige Corriere delle Alpi). La

XII LEGISLATURA - DISEGNI DI LEGGE E RELAZIONI - DOCUMENTI

Editoriale S.p.A. edita a sua volta le seguenti testate: Gazzetta Quotidiana di Mantova, Gazzetta di Reggio, Il Centro Quotidiano dell'Abruzzo, Il Mattino di Padova, La Nuova Ferrara, La Nuova Venezia, La Tribuna di Treviso, Nuova Gazzetta di Modena;

- *S.P.E. S.p.A.*

controllata indirettamente dall'Editoriale S.p.A., tramite la Poligrafici Editoriale S.p.A. (editrice dei quotidiani Il Resto del Carlino e La Nazione). L'Editoriale S.p.A. controlla altresì, sempre tramite la Poligrafici S.p.A., l'Editrice Romana S.p.A. (editrice del quotidiano Il Tempo);

- *Publieditor S.p.A.*

il socio di riferimento, sulla base delle notizie disponibili, risulta essere la Società Finanziaria Editoriale San Marco (editrice del quotidiano Il Gazzettino), posseduta al 95% dalla S.E.P. S.p.A., che controlla anche il Gruppo San Zeno Editrice il Nuovo Veronese S.r.l. editrice dell'omonimo quotidiano (19).

Altre situazioni da considerare unitariamente sono costituite da:

- *Eco Pubblicità S.r.l. e Publielle S.r.l.*

Eco Pubblicità è controllata congiuntamente da Mosca Leonello e Finedi S.r.l., la quale a sua volta controlla Publielle S.r.l. ed è controllata dalla Adriatica Costruzioni S.r.l. e dall'Adriatica Costruzioni Ancona S.r.l.;

- *Piemme S.p.A. e Publicom S.p.A.*

la prima esercita il controllo sulla seconda (inoltre il capitale sociale della Piemme S.p.A. è detenuto indirettamente per il 100% dalla Società Editrice Il Messaggero che edita il quotidiano il Messaggero). Publicom, messa in liquidazione il 28 aprile 1994, è stata acquisita da Piemme il 1° maggio 1994;

- *O.P.Q. S.r.l. e Numerica S.r.l. (20)*

O.P.Q. S.r.l. è controllata da Longs Orlando e collegata con Numerica S.r.l. la quale, a sua volta, è controllata dall'Editoriale Bresciana S.p.A. (editrice della testata quotidiana il Giornale di Brescia);

- *Nordest Pubblicità S.r.l.*

Editrice del quotidiano Bis.

Solo per completezza, in quanto irrilevanti ai fini degli indici di concentrazione (interessanti solo la stampa quotidiana), si evidenziano di seguito le situazioni nelle quali si rinviene un controllo o un collegamento della concessionaria da parte di un editore di sole testate periodiche:

- *Rusconi Pubblicità S.p.A.*

controllata da Rusconi Editore S.p.A.;

- *Mondadori Pubblicità S.p.A.*

posseduta interamente dalla Arnoldo Mondadori Editore S.p.A.;

- *Publiwork S.p.A.*

controllata dalla ETI S.p.A. e indirettamente, da Marino Pasquino e dall'Istituto Geografico De Agostini S.p.A.

- *Publitalia '80 S.p.A.*

controllata dalla Fininvest S.p.A. al cui gruppo appartengono editori di periodici;

(19) S.E.P. S.p.A. controlla altresì, tramite la Società Finanziaria Editoriale San Marco, la concessionaria Area Nord S.p.A. (iscritta nel R.N.S. nel giugno 1994)

(20) Trattasi di imprese concessionarie di pubblicità iscritte nel R.N.S. nel corso del 1994

XII LEGISLATURA - DISEGNI DI LEGGE E RELAZIONI - DOCUMENTI

- *Unicrea S.r.l.*
controllata direttamente da Il Condominio S.r.l. e indirettamente dalla Rusconi Editori S.p.A.;
- *Elemond S.p.A.* (21)
controllata da Arnoldo Mondadori Editore S.p.A. congiuntamente a Compagnia Generale d'Edizioni S.A. (è in corso l'acquisizione del controllo totalitario da parte di AME).

Appare significativo rilevare le variazioni che emergono nella distribuzione tra le diverse concessionarie delle tirature dei giornali complessivamente serviti.

A fronte di un totale di tirature del 1993 pressoché analogo a quello del 1992 (- 77,2 milioni di copie, pari allo 0,02) si evidenziano variazioni talora piuttosto sensibili nelle posizioni di singole concessionarie che — in assenza di mutamenti di rilievo nel numero delle testate per le quali esistono rapporti in esclusiva e nella distribuzione delle testate stesse tra le varie concessionarie — sono da attribuire ad una più puntuale rilevazione delle tirature per le concessionarie che denunciano indici di concentrazione più elevati (22), cui è stato possibile procedere grazie alla nuova tipologia informativa che dovrà trovare completa attuazione con i provvedimenti conseguenti alla conversione del D.L. n. 728/94.

(21) Impresa iscritta nel R.N.S. nel 1994.

(22) Come precisato nella relazione relativa al 1992 (cfr. pag. 125), ai fini del calcolo degli indici di concentrazione nella raccolta pubblicitaria la tiratura delle testate in subconcessione o in gestione è stata attribuita a quella delle concessionarie interessate che di per sé già presenta in base alle lire delle testate servite in autonomia, il più elevato indice di concentrazione. Il dato è stato ovviamente tutto le variabili rilevanti ai fini del calcolo in questione relativamente a ciascuna delle concessioni volta in volta prese in considerazione.

Capitolo VI

Agenzie di stampa

L'obbligo dell'iscrizione è previsto per le c.d. «agenzie di stampa a diffusione nazionale» (23) di cui all'art. 27 comma 2 L. n. 416/1981 (tali considerate quelle che: sono collegate con almeno 15 quotidiani in 5 regioni italiane; hanno alle proprie dipendenze più di 10 giornalisti professionisti e più di 15 poligrafici; trasmettono almeno 12 ore di notiziari al giorno) (24) nonché per le agenzie di stampa indicate dal comma 5 dello stesso art. 27 (per le quali sono previsti requisiti meno onerosi rispetto a quelli sopra precisati).

L'obbligo di iscrizione è infine previsto in capo alle «agenzie di stampa e di informazione radiofonica nazionale» (quali considerate nell'art. 11 L. n. 250/90).

Con riferimento alla forma societaria le agenzie di stampa sono così costituite: 5 società per azioni, 1 società a responsabilità limitata e 4 cooperative a responsabilità limitata.

Tutte le agenzie di stampa considerate hanno collegamenti con numerose testate quotidiane; i collegamenti in essere con testate periodiche presentano una concentrazione molto elevata. L'Ansa, che conta il maggior numero delle testate servite, intrattiene il 25,9% dei collegamenti complessivi con testate quotidiane (72 su 278 collegamenti) e il 62,1% con quelle periodiche (113 su 182 collegamenti).

I Prospetti 7a, 7b, 7c e 7d del volume II, che elencano per ciascun quotidiano e periodico nazionali le agenzie con le quali intrattengono collegamenti, mettono in evidenza come la maggioranza dei quotidiani (circa il 73%) ha rapporti con più di un'agenzia mentre nella quasi totalità i periodici (circa il 98%) sono serviti da una sola agenzia.

I dati economici acquisiti, relativi all'esercizio chiuso il 31.12.1993, mostrano, nel confronto tra il «valore della produzione» e i «costi della produzione», che il 50% (4 su 8) dei soggetti in discorso presenta un utile operativo negativo.

Il valore della produzione è costituito, in una misura percentuale molto elevata per tutte le imprese (oltre il 94%), dai ricavi delle vendite e delle prestazioni (che ammontano complessivamente ad oltre 283 miliardi di lire) a dimostrazione che le imprese medesime sono molto orientate nella produzione verso la propria attività caratteristica.

La concentrazione delle risorse risulta alquanto elevata. L'Ansa fattura il 56% del volume complessivo dei ricavi delle vendite e delle prestazioni relativo alle agenzie di stampa nazionali; 3 aziende (Ansa, Radiocor Teperate ed Agi) concentrano oltre l'85% del fatturato complessivo.

(23) Come risulta dal prospetto 7 del volume II, al 30.11.1994 risultano iscritte al R.N.S. 10 agenzie di stampa (A.G.A. - Agenzia Giornali Associati; Ansa; ADN Kronos; A.G.I. - Agenzia Giornalistica Italiana; Arca Ag.; Ansa, Dire; R.I.P. - Rivista Italiana del Petrolio; Radiocor Teperate; Edinformati), una di esse, la Arca Ag. Coop. si è svolta solo attività di informazione radiofonica nazionale ai sensi dell'art. 11 della legge 7 agosto 1990, n. 250.

(24) Circa i problemi sollevati in ordine ai requisiti di individuazione delle agenzie di stampa a diffusione nazionale si vedano le considerazioni espresse nella relazione per l'anno 1993 (parte V cap. IV pag. 272).

PARTE SECONDA

**ANALISI DEGLI ASPETTI ECONOMICI, PATRIMONIALI
E FINANZIARI DELLE IMPRESE EDITRICI E DELLE IMPRESE
CONCESSIONARIE DI PUBBLICITÀ
(ANNO 1993)**

Capitolo I

Quadro generale

Il 1993 è stato caratterizzato, a livello internazionale, da un irrobustimento dell'economia statunitense mentre Giappone ed Europa hanno attraversato una fase del ciclo economico ancora connotata da tendenze recessive o di ristagno.

In Italia, in particolare, si è avuto un incremento rispetto al 1992 del «prodotto interno lordo ai prezzi di mercato» del 3,7% che, tenendo conto della dinamica dei prezzi (variazione del 4,5%) determina però una contrazione del PIL, 1993 su 1992, dello 0,7%, prima riduzione media, per anno, dopo quella registrata nel 1975 (anno del cosiddetto «shock petrolifero»).

La contrazione del PIL è stata la risultante di due fenomeni contrapposti: la caduta della domanda interna, che ha determinato una variazione del PIL pari a -5,2%, ed un incremento della domanda estera del 4,6%.

L'andamento negativo della componente interna è stato originato dal calo dei consumi (-2,1% in volume) e dal declino degli investimenti (-11,1% in volume) (1).

A fronte di una riduzione complessiva dei consumi, dovuta sostanzialmente alla *contrazione del reddito disponibile delle famiglie*, la spesa per «libri, giornali e periodici», 1993 su 1992 (a valori omogenei, base 1985), ha registrato un incremento di 270 miliardi di lire (da miliardi 18.339 a miliardi 18.609), pari all'1,5%, che comunque rimane inferiore all'incremento medio dei prezzi relativi ai quotidiani ed ai periodici.

L'andamento dei consumi ha determinato cali diffusionali di molti giornali, compensati peraltro in termini di ricavo dall'aumento del prezzo degli stessi (2).

La riduzione degli investimenti ha avuto sulle imprese editrici un duplice effetto negativo:

- uno di carattere interno, determinato dagli scarsi investimenti effettuati dalle imprese editrici, con conseguente difficile contenimento dei costi di produzione: le imprese che sono riuscite, nonostante la critica congiuntura, a realizzare programmi di innovazione tecnologica ed a ridurre i costi del personale avvalendosi anche delle provvidenze previste dalla l. n. 67/87 (prepensionamenti agevolati), hanno consuntivato risultati di esercizio positivi;

(1) I dati sull'andamento economico dell'Italia sono stati desunti dalla Relazione generale sulla situazione economica del Paese (1993) presentata al Parlamento in data 8 aprile 1994.

(2) Dal giugno 1993 il prezzo della maggior parte dei quotidiani è passato da lire 1.200 a lire 1.300 (+8,3%).

XII LEGISLATURA - DISEGNI DI LEGGE E RELAZIONI - DOCUMENTI

- l'altro di carattere esterno, riconducibile alla contrazione degli investimenti degli altri settori industriali e commerciali, che hanno causato una forte riduzione della domanda di spazi pubblicitari rispetto al 1992.

Tale contrazione è stata valutata nel 1993 in misure che raggiungono il 7,1% (3) per i quotidiani ed il 3,6% (4) per la stampa periodica.

La riduzione degli investimenti pubblicitari ha avuto, nell'anno in esame, pesanti conseguenze sui conti economici delle imprese editrici, che hanno concentrato i loro sforzi nel mantenimento delle quote di mercato in attesa del consolidamento della ripresa industriale e del riavvio della domanda interna.

(3) Fonte ACP.

(4) Fonte Nielsen.

Capitolo II

Premessa. Campo di rilevazione:

A) Editori

B) Concessionarie di pubblicità

Il D.L. 23 febbraio 1994 n. 129, reiterato con i DD.L.: 26 aprile 1994 n. 252, 30 giugno 1994 n. 421, 29 agosto 1994 n. 520, 28 ottobre 1994 n. 606, e, da ultimo, con il D.L. 23 dicembre 1994 n. 728, ha previsto, accanto all'introduzione di nuovi obblighi di comunicazione degli operatori nei confronti dell'Ufficio, la soppressione dell'obbligo di presentare il bilancio che, per quanto concerneva gli editori di giornali quotidiani e periodici, doveva essere redatto secondo lo schema speciale di cui al D.P.R. 8 marzo 1983 n. 73.

Il disegno normativo risponde tra l'altro all'esigenza:

- di uniformare i contenuti dello stato patrimoniale e del conto economico dei bilanci delle imprese editoriali e radiotelevisive alla disciplina generale della materia, stabilita dagli artt. 2424 e 2425 del codice civile quali novellati con il D.Lgs. 9 aprile 1991 n. 127 (di attuazione delle direttive n. 78/660/CEE e n. 83/349/CEE);

- di rendere generale e sistematico un flusso informativo dagli operatori all'Ufficio -- da definire con appositi provvedimenti del Garante -- maggiormente mirato alla conoscenza degli aspetti dei mercati del settore delle comunicazioni di massa specificamente rilevanti per l'espletamento delle funzioni istituzionali dell'Ufficio medesimo (fatta sempre salva ogni possibilità di richieste integrative nei confronti di singoli soggetti):

di rendere disponibile per l'Ufficio una base informativa caratterizzata da un più elevato grado di omogeneità e di sistematicità organizzativa per tutte le componenti dei settori delle comunicazioni di massa.

Venuto meno l'obbligo di presentazione del bilancio ed in attesa dell'avvio del nuovo sistema di rilevazione (5), l'Ufficio ha provveduto a richiedere alle imprese editrici e alle concessionarie di pubblicità dati e notizie, ad integrazione di quelli che normalmente affluiscono al Registro Nazionale della Stampa (6).

L'esperienza effettuata ha consentito di verificare la validità dell'impianto segnaletico all'uopo elaborato dall'Ufficio (7).

(5) Che sarà attuato, come precisato, con i provvedimenti del Garante emanandi nei sessanta giorni successivi alla data di entrata in vigore della legge di conversione del citato decreto legge.

(6) In attesa della conversione in legge del citato decreto n. 728/94 e dell'emanazione dei conseguenti provvedimenti del Garante, si è provveduto ad estrapolare alcuni elementi dalla più ampia informativa sistematica di settore.

(7) Va dato atto della fattiva collaborazione prestata dagli operatori dei settori interessati, anche tramite le associazioni di categoria, nella elaborazione di tale impianto segnaletico.

XII LEGISLATURA - DISEGNI DI LEGGE E RELAZIONI - DOCUMENTI

Ad un numero ristretto di imprese, sempre secondo la linea del ripetuto D.L., l'Ufficio ha anche richiesto di presentare l'ultimo bilancio di esercizio approvato dall'assemblea.

a) Editori

La richiesta di dati e informazioni è stata rivolta alle imprese rientranti nella categoria dei soggetti obbligati all'iscrizione nel R.N.S., con riferimento a testate (quotidiane o periodiche) edite nel 1993.

N. 160 imprese hanno trasmesso le informazioni richieste, che sono state utilizzate per la predisposizione della presente relazione.

La richiesta dei bilanci di esercizio è stata rivolta a 39 soggetti, rappresentati dagli editori di giornali quotidiani con tiratura, nell'anno 1992, superiore a 30 milioni di copie, dalle imprese appartenenti a gruppi che editano testate con tiratura complessiva superiore al limite predetto e, infine, dai maggiori editori di giornali periodici.

b) Concessionarie di pubblicità

Sono state considerate, ai fini della richiesta di dati e informazioni, le 54 imprese obbligate nell'anno 1993 all'iscrizione nel R.N.S. ai sensi dell'art. 11 comma 4 della legge n. 416/81, cioè le imprese concessionarie di pubblicità che servono testate quotidiane e giornali periodici di cui al primo e secondo comma dell'art. 18 della legge n. 416/81.

Hanno dato tempestivo riscontro alla richiesta 50 imprese (8).

Sono state invitate a trasmettere il bilancio d'esercizio le dieci maggiori imprese, sulla base del fatturato 1992, per vendita di spazi pubblicitari sulla stampa (già esaminate nella relazione relativa all'anno 1993) nonché le società: Stet-Seat S.p.A., Publitalia '80 S.p.A., Publicom S.p.A., Rusconi Pubblicità S.p.A., Gi.Bi.Pi. S.p.A., Publirama S.p.A., R.C.S. Editori S.p.A., capofila delle concessionarie del Gruppo R.C.S. (in tutto, quindi, 17 soggetti).

Circa il 40% dei soggetti che hanno trasmesso gli elementi richiesti hanno proceduto a successive rettifiche dei dati a seguito di un primo rapido riscontro di coerenza da parte dell'Ufficio, reso possibile dalla stessa struttura dell'impianto segnaletico utilizzato.

(8) Due di tali imprese (M&I Janovitz Pubblicità Stampa S.p.A. e Rusconi Pubblicità S.p.A.) nel 1993 non hanno svolto attività operativa.

Capitolo III

Le imprese editrici

Sesione I - Caratteri Generali

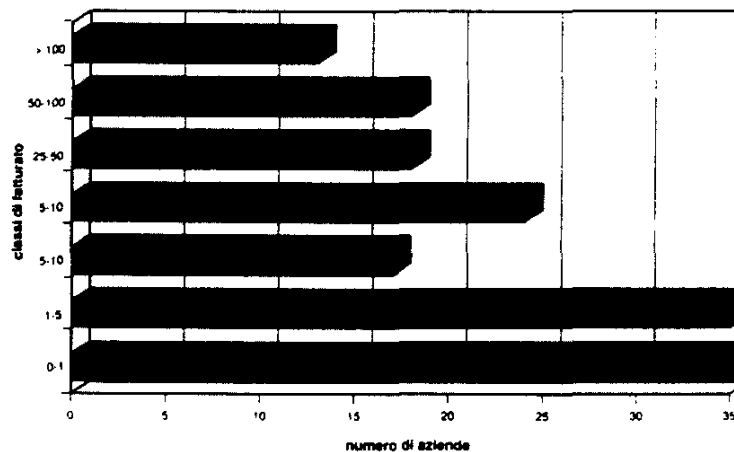
I. Dati tipologici

Come già accennato, 160 sono le imprese editrici (il cui elenco è fornito nel prospetto 20 del volume II) che hanno risposto alla richiesta di informazioni formulata dall'Ufficio ed alle quali si riferiscono le successive rilevazioni.

Tra i soggetti «obbligati» all'iscrizione nel R.N.S. netta è la prevalenza degli editori di soli quotidiani (60,6%), rispetto agli editori di soli periodici (27,5%) e agli editori sia di quotidiani che di periodici (11,9%) (9). Nell'ambito delle imprese produttrici di soli quotidiani prevalgono i soggetti che editano una sola testata (92,5%); tra gli editori di periodici invece sono presenti in maggioranza quelli che editano più testate (75%).

Sempre nell'ambito dei soggetti «obbligati» presi in esame prevalgono le piccole imprese: 70 aziende (pari al 43,8%) realizzano meno di 5 miliardi di lire di fatturato. Solo 13 aziende (pari all'8,1%) superano i 100 miliardi di lire (Fig. A).

Figura A: DISTRIBUZIONE DELLE IMPRESE PER CLASSI DI FATTURATO

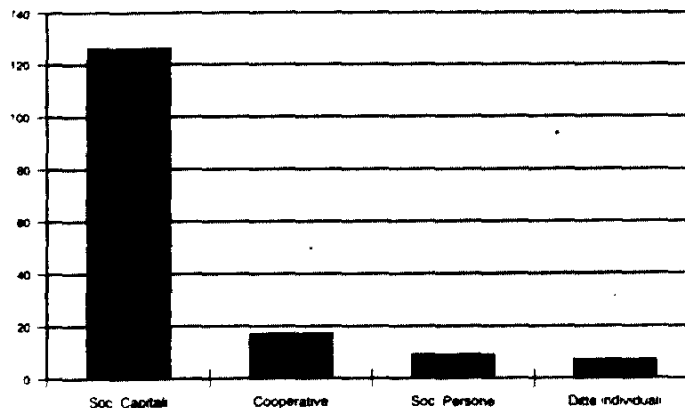


(9) In quest'ultima categoria sono compresi gli editori di quotidiani che pubblicano anche «magazine».

XII LEGISLATURA - DISEGNI DI LEGGE E RELAZIONI - DOCUMENTI

La natura giuridica largamente prevalente (Fig. B) è rappresentata dalle società di capitale (128), seguite dalle cooperative a r.l. (18), dalle società di persone (8) ed infine dalle ditte individuali (6).

Figura B: IMPRESE RIPARTITE PER NATURA GIURIDICA



La complessità della struttura societaria cresce, come avviene normalmente per tutti i settori industriali, con l'aumentare del volume del fatturato. A partire dalla soglia di fatturato pari a 25 miliardi di lire si rileva la presenza esclusivamente di società di capitale (Quadro C).

Quadro C: Imprese ripartite per classi di fatturato e per natura giuridica - Anno 1993

Classi di fatturato (mld. di lire)	S.p.a.	S.p.A.	S.r.l.	Coop. a r.l.	S.a.s.	S.n.c.	Ditte individuali	Enti morali	Totale
0 - 1	0 0,00%	0 0,00%	15 42,86%	8 22,86%	4 11,43%	3 8,57%	5 14,29%	0 0,00%	35
1 - 5	0 0,00%	4 11,43%	22 62,86%	7 20,00%	0 0,00%	1 2,86%	1 2,86%	0 0,00%	35
5 - 10	0 0,00%	4 23,53%	11 64,71%	2 11,76%	0 0,00%	0 0,00%	0 0,00%	0 0,00%	17
10 - 25	1 4,35%	11 47,83%	10 43,48%	1 4,35%	0 0,00%	0 0,00%	0 0,00%	0 0,00%	23
25 - 50	0 0,00%	15 78,95%	4 21,05%	0 0,00%	0 0,00%	0 0,00%	0 0,00%	0 0,00%	19
50 - 100	0 0,00%	18 100,00%	0 0,00%	0 0,00%	0 0,00%	0 0,00%	0 0,00%	0 0,00%	18
> 100	0 0,00%	11 84,62%	2 15,38%	0 0,00%	0 0,00%	0 0,00%	0 0,00%	0 0,00%	13
Totale	1 0,63%	63 39,37%	64 40,00%	18 11,25%	4 2,50%	4 2,50%	6 3,75%	0 0,00%	160

XII LEGISLATURA - DISEGNI DI LEGGE E RELAZIONI - DOCUMENTI

Il 27,5% dei soggetti esaminati provvede direttamente alla vendita dei propri spazi pubblicitari, il 20,6% li vende solo tramite concessionaria di pubblicità, il 46,3% in parte opera direttamente ed in parte utilizza una concessionaria. Non destinano alcuno spazio alla pubblicità 9 aziende, pari al 5,6% dei soggetti considerati, che si collocano nelle classi di fatturato fino a 10 miliardi di lire.

La maggior parte delle imprese che si collocano nelle classi inferiori di fatturato ricorre esclusivamente alla vendita in forma diretta degli spazi pubblicitari. Le 13 aziende appartenenti alla classe più alta (oltre 100 miliardi di ricavi delle vendite e delle prestazioni) provvedono alla commercializzazione degli spazi pubblicitari esclusivamente tramite concessionaria (il 30,8% delle imprese) ovvero secondo una formula mista di vendita diretta e tramite concessionaria (il 69,2% delle imprese). E' inoltre da precisare che 10 delle 13 imprese dell'ultima classe (il 76,9%) hanno fatto ricorso, per la raccolta di pubblicità sulle proprie testate, ai servizi di società del gruppo di rispettiva appartenenza (Quadro D) (10).

Quadro D: Imprese ripartite per classi di fatturato e modalità di vendita degli spazi pubblicitari anno 1993

Classi di fatturato (mld di lire)	Nessuna vendita di spazi di pubblicità		Vendita soltanto diretta		Vendita soltanto tramite concessionaria		Vendita diretta e tramite concessionaria		Totale	
	Val. ass.	%	Val. ass.	%	Val. ass.	%	Val. ass.	%	Val. ass.	%
0 - 1	6	17,14	23	65,71	3	8,57	3	8,57	35	100,00
1 - 5	1	2,86	11	31,43	13	37,14	10	28,57	35	100,00
5 - 10	2	11,76	5	29,41	2	11,76	8	47,06	17	100,00
10 - 25	0	0,00	2	8,70	3	13,04	18	78,26	23	100,00
25 - 50	0	0,00	1	5,26	7	36,84	11	57,89	19	100,00
50 - 100	0	0,00	2	11,11	1	5,56	15	83,33	18	100,00
> 100	0	0,00	0	0,00	4	30,77	9	69,23	13	100,00
Totale	9	5,63	44	27,50	33	20,63	74	46,25	160	100,00

2. La struttura economica

L'analisi dei dati contabili forniti evidenzia che le 160 imprese esaminate presentano un valore complessivo della produzione di 8.267,5 miliardi di lire, a fronte di costi della produzione per 8.198,5 miliardi di lire. Il risultato operativo realizzato nell'esercizio 1993 risulta complessivamente pari, in valore assoluto, a 69 miliardi di lire, mediamente meno di 500 milioni di lire per soggetto. Esso è indicativo dello scarso margine derivante dall'attività industriale e, conseguentemente, della esigenza di ricorrere, ai fini di un eventuale riequilibrio della gestione, ad altre fonti di finanziamento, quali redditi derivanti da attività patrimoniali o da proventi di carattere straordinario ovvero finanziamenti esterni o apporti dei soci (Quadro E) (11).

(10) Il dettaglio della composizione dei ricavi da pubblicità per singola impresa editrice è esposto nei prospetti 24, 25 e 26 del volume II.

(11) Il dettaglio del risultato operativo delle singole imprese editrici è esposto nei prospetti 27, 28 e 29 del volume II.

XII LEGISLATURA - DISEGNI DI LEGGE E RELAZIONI - DOCUMENTI

Quadro E: Risultato operativo per classi di fatturato - Anno 1993
(Valori in migliaia di lire)

Classi di fatturato (mld. di lire)	N aziende	%	Valore della produzione complessivo	Costo della produzione complessivo	Risultato operativo complessivo	Risultato operativo medio	Risultato operativo Valore produzione %
0 - 1	35	21,88	31.603.763	35.050.661	-3.446.898	-98.483	10,91
1 - 5	35	21,88	119.918.941	135.170.381	-15.251.440	-435.755	-12,72
5 - 10	17	10,63	144.458.436	167.933.204	-23.474.768	-1.380.869	16,25
10 - 25	23	14,38	437.735.061	467.231.543	-29.496.482	-1.282.156	6,74
25 - 50	19	11,88	756.549.697	717.465.671	39.084.026	2.057.054	5,17
50 - 100	18	11,25	1.387.292.120	1.520.548.269	-133.256.149	-7.403.119	9,61
> 100	13	8,13	5.389.899.979	5.155.092.929	234.807.050	18.062.081	4,36
Totale	160	100,00	8.267.457.997	8.198.492.658	68.965.339	9.518.453	0,83

Tale rilevazione è confermata dalla presenza di un rilevante numero di imprese che evidenziano una perdita operativa; si trovano infatti nella predetta situazione 80 soggetti, pari al 50% del campione.

Il risultato operativo complessivo risulta positivo nelle classi comprese tra 25 - 50 miliardi di lire e in quella oltre 100 miliardi di lire, nelle quali costituisce rispettivamente il 5,17% ed il 4,36% del valore della produzione; in tali classi, evidentemente, sono presenti aziende particolarmente attente alla gestione industriale.

Imprese con «costi della produzione» superiori al «valore della produzione» sono presenti in tutte le classi di fatturato; ciò può far ritenere che una situazione ottimale deriverebbe non tanto dalla dimensione dell'impresa in relazione all'intero mercato editoriale, quanto piuttosto dalla specifica partizione nella quale l'impresa stessa si colloca per tipo di attività (quotidiani, periodici, libri, ecc.) o per ambito geografico.

3. Composizione delle risorse

Le 160 imprese censite hanno realizzato nel 1993 un volume complessivo di ricavi delle vendite e delle prestazioni pari a 7.896 miliardi di lire, con un volume medio di fatturato di circa 49 miliardi per azienda.

La composizione dei ricavi evidenzia la rilevante incidenza degli introiti derivanti dalla vendita delle copie, comprensiva degli abbonamenti, che ammontano a 3.584 miliardi di lire (pari al 45,4% dei ricavi complessivi), nei confronti dei ricavi per vendita di spazi pubblicitari e degli «altri ricavi», pari a 2.886 e a 1.427 miliardi di lire (corrispondenti rispettivamente al 36,5% e al 18,1% dell'intero fatturato) (Quadro F) (12).

(12) Il dettaglio della composizione dei ricavi delle singole imprese editrici è esposto nei prospetti 21, 22 e 23 del volume II.

XII LEGISLATURA - DISEGNI DI LEGGE E RELAZIONI - DOCUMENTI

Quadro F: Composizione dei ricavi delle imprese ripartite per classi di fatturato - Anno 1993
(Valori in migliaia di lire)

Classi di fatturato (mili. di lire)	N aziende	Ricavi per vendita delle copie		Ricavi per vendita di spazi pubblicitari		Altri ricavi		Ricavi delle vendite e delle prestazioni	
		Val. ass.	%	Val. ass.	%	Val. ass.	%	Val. ass.	%
0 - 1	35	6.052.355	41,29	6.541.988	44,63	2.064.091	14,08	14.658.434	100
1 - 5	35	29.964.192	32,59	46.493.348	50,57	15.481.130	16,84	91.938.670	100
5 - 10	17	65.861.814	56,65	43.394.890	37,32	7.006.880	6,03	116.263.584	100
10 - 25	23	171.459.796	43,80	201.678.117	51,52	18.297.741	4,67	391.435.654	100
25 - 50	19	337.512.434	47,78	277.380.109	39,27	91.523.164	12,96	706.415.707	100
50 - 100	18	708.375.090	53,83	569.514.876	43,28	38.075.129	2,89	1.315.965.095	100
> 100	13	2.264.274.392	43,05	1.740.520.919	33,09	1.254.945.349	23,86	5.259.740.660	100
Totale	160	3.383.500.073	45,38	2.885.324.247	36,54	1.427.393.484	18,08	7.896.417.804	100

La distribuzione delle diverse fonti di ricavo per classe di fatturato mostra una maggiore incidenza dei ricavi per vendita di spazi pubblicitari nelle due classi più basse, ove probabilmente si addensano gli editori di testate a diffusione gratuita destinate ad inserzioni promozionali. La situazione è opposta nelle due classi più elevate, dove sono presenti gli editori di testate - quotidiani e periodici - a più larga diffusione, nelle quali i ricavi delle vendite delle copie superano di circa 10 punti percentuali quelli derivanti dalla vendita di spazi pubblicitari (v. grafico allegato al prospetto 21 del volume II).

Il quadro G consente di rilevare, con riferimento ai soggetti «obbligati», il grado di concentrazione dei ricavi; in particolare le imprese di piccole dimensioni con fatturato fino a 10 miliardi, che costituiscono circa il 55% del campione esaminato, fatturano appena il 2,8% del totale mentre le imprese di maggiore dimensione, comprese nella classe con oltre 100 miliardi di fatturato, che costituiscono appena l'8,1% del campione, realizzano il 66,6% dei ricavi complessivi.

Pur se le quote percentuali di fatturato per vendita delle copie e per vendita di spazi pubblicitari (pari rispettivamente al 63,2% e al 60,3% nella classe oltre i 100 miliardi di lire) sono inferiori alla partecipazione al giro di affari complessivo (pari, come sopra indicato, al 66,6%), si rileva, dall'analisi di dettaglio delle singole voci di ricavo, la forte concentrazione degli introiti nelle imprese maggiori.

Nella classe di fatturato oltre 100 miliardi di lire la concentrazione degli «altri ricavi», infatti, risulta più marcata (circa l'88% del valore complessivo) rispetto al fatturato per vendita delle copie e degli spazi pubblicitari. Ciò è da attribuire all'esercizio, da parte delle imprese di maggiore dimensione, di differenti attività, tra le quali, in particolare, la vendita di altri prodotti editoriali (corsi di lingue, libri, ecc).

XII LEGISLATURA - DISEGNI DI LEGGE E RELAZIONI - DOCUMENTI

Quadro G: Composizione dei ricavi delle imprese ripartite per classi di fatturato - Anno 1993
(Valori in migliaia di lire)

Classi di fatturato (mld. di lire)	N. aziende	Ricavi per vendita delle copie		Ricavi per vendita di spazi pubblicitari		Altri ricavi		Ricavi delle vendite e delle prestazioni	
		Val. ass.	%	Val. ass.	%	Val. ass.	%	Val. ass.	%
0 - 1	35	6.052.355	0,17	6.541.988	0,23	2.064.091	0,14	14.658.434	0,19
1 - 5	35	29.964.192	0,84	46.493.348	1,61	15.481.130	1,08	91.938.670	1,16
5 - 10	17	65.861.814	1,84	43.394.890	1,50	7.006.880	0,49	116.263.584	1,47
10 - 25	23	171.459.796	4,78	201.678.117	6,99	18.297.741	1,28	391.435.654	4,96
25 - 50	19	337.512.434	9,42	277.380.109	9,61	91.523.164	6,41	706.415.707	8,95
50 - 100	18	708.375.090	19,77	569.514.876	19,74	38.075.129	2,67	1.315.965.095	16,67
> 100	13	2.264.274.392	63,19	1.740.520.919	60,32	1.254.945.349	87,92	5.259.740.660	66,61
Totale	160	3.583.500.073	100,00	2.885.524.247	100,00	1.427.393.484	100,00	7.896.417.804	100,00

Riguardo all'andamento della vendita delle copie degli spazi pubblicitari è interessante rilevare che il valore percentuale delle due fonti di ricavo si distribuisce in maniera uniforme e crescente nelle differenti classi di fatturato; gli investimenti pubblicitari risultano, quindi, con tutta evidenza, direttamente proporzionali alla diffusione del mezzo (v. già richiamato grafico allegato al prospetto 21 del volume II).

In base all'informazione acquisita è possibile rilevare la composizione dei ricavi derivanti dalla pubblicità, in rapporto alla struttura organizzativa della vendita - diretta o tramite concessionaria - dei relativi spazi.

La maggior parte della produzione pubblicitaria deriva dall'attività delle concessionarie (Quadro H), le quali raccolgono, con riferimento alle 160 aziende esaminate, 2.617,9 miliardi di lire (13) per vendita degli spazi, pari al 90,7% del valore complessivo degli introiti pubblicitari. I ricavi per vendita diretta di spazi pubblicitari ammontano a 267,6 miliardi di lire, pari al residuo 9,3% del totale (14).

L'esame della distribuzione dei ricavi, secondo le modalità di vendita degli spazi pubblicitari nelle diverse classi di fatturato, mette in evidenza, all'aumentare del volume di affari, un andamento tendenzialmente decrescente per la vendita diretta e crescente per quella tramite concessionaria.

In particolare, gli introiti per pubblicità derivano prevalentemente (70,9%) dalla vendita diretta nella classe più bassa di fatturato, nella quale, come già rilevato, circa il 65,7% (Quadro D) delle imprese utilizzano propri agenti per vendere gli spazi pubblicitari; le 13 imprese che si collocano nella classe maggiore di fatturato (oltre 100 miliardi) realizzano la quasi totalità dei ricavi per vendita di spazi pubblicitari - 1.724,3 miliardi di lire, pari al 99,1% dei ricavi complessivi della classe per pubblicità - utilizzando i servizi di concessionarie.

(13) Tale importo si discosta da quello rilevato sulla base dei dati forniti dalle concessionarie, e comprende ricavi anche per testate di editori non tenuti all'iscrizione nel R.V.S. e, quindi, non censite in questa sede.

(14) Si ricorda che il dettaglio della composizione dei ricavi da pubblicità per singola impresa editrice è esposto nei prospetti 24, 25 e 26 del volume II.

XII LEGISLATURA - DISEGNI DI LEGGE E RELAZIONI - DOCUMENTI

Tale situazione si verifica ancorché in quest'ultima classe siano presenti in larga misura (9 imprese su 13) strutture organizzative miste (interne e fondate su concessionaria) per la raccolta degli ordini di pubblicità. La raccolta diretta, infatti, presenta carattere marginale, in quanto i contratti stipulati con le concessionarie prevedono per lo più come eccezionale la facoltà per gli editori di condurre trattative dirette, consentendole solo per limitati importi e per forme specifiche come il cambio merce.

Quadro H: Composizione dei ricavi di pubblicità per classi di fatturato - Anno 1993
(Valori in migliaia di lire)

Classi di fatturato (mil. di lire)	N. aziende	Ricavi per vendita diretta degli spazi pubblicitari		Ricavi per vendita tramite concessionaria degli spazi pubblicitari		Ricavi da pubblicità	
		Val. ass.	%	Val. ass.	%	Val. ass.	%
0-1	35	4.642.947	70,97	1.899.041	29,03	6.541.988	100
1-5	35	16.689.543	35,90	29.803.805	64,10	46.493.348	100
5-10	17	21.386.106	49,28	22.008.784	50,72	43.394.890	100
10-25	23	77.732.827	38,54	123.945.290	61,46	201.678.117	100
25-50	19	28.033.240	10,11	249.346.869	89,89	277.380.109	100
50-100	18	102.980.549	18,08	466.534.327	81,92	569.514.876	100
> 100	13	16.184.341	0,93	1.724.336.578	99,07	1.740.520.919	100
Totale	160	267.649.553	9,28	2.617.874.694	90,72	2.885.524.247	100

La distribuzione geografica delle imprese, determinata sulla base della sede legale, evidenzia che il maggior numero di aziende, pari al 42,8%, si colloca nell'area interregionale Nord-Ovest, con prevalenza della Lombardia (nella quale ha sede il 33,3% delle imprese editrici esaminate ed il 77,9% delle imprese editrici ubicate nell'area Nord-Ovest).

Seguono il Centro con il 31,5%, che presenta una forte concentrazione nel Lazio, poi l'area Nord-Est con il 16,3% ed il Sud con il 9,4%.

La distribuzione geografica dei ricavi delle vendite e delle prestazioni (15), determinata sempre sulla base della sede legale dell'impresa editrice, evidenzia, nell'area interregionale Nord-Ovest, una concentrazione percentuale delle risorse complessive (67,7%) ancora più alta rispetto a quella della presenza delle imprese (42,8%), a conferma che nella citata area interregionale risiedono le aziende di maggiori dimensioni. Le imprese ubicate nella sola Lombardia cumulano ben il 59,2% delle risorse complessive realizzate dai soggetti censiti (16).

Il Quadro I consente di rilevare la distribuzione interregionale dei ricavi secondo la loro tipologia, in particolare:

- ricavi per vendita delle copie: Nord-Ovest: 64,1%; Nord-Est: 10,2%; Centro: 20,2%; Sud ed Isole: 5,5%;
- ricavi per la vendita di spazi pubblicitari: Nord-Ovest: 60,8%; Nord-Est: 11,4%; Centro: 21,4%; Sud ed Isole: 6,4%.

(15) Una delle 160 imprese esaminate, e precisamente la ditta Rodolfo Guareschi, non viene considerata nella rilevazione in discorso in quanto non presenta ricavi da vendita di copie né di spazi pubblicitari.

(16) Il dettaglio per singola impresa editrice dei ricavi ripartiti per area geografica è esposto nei prospetti 22 e 25 del volume II.

XII LEGISLATURA - DISEGNI DI LEGGE E RELAZIONI - DOCUMENTI

Quadro I: Composizione dei ricavi dei soggetti obbligati suddivisi per area geografica - Anno 1993
(Valori in migliaia di lire)

Regione	N. aziende	%	Ricavi per vendita delle copie	%	Ricavi da pubblicità	%	Altri ricavi	%	Totale ricavi
Liguria	3	1,89	49.442.142	1,38	43.253.666	1,50	446.961	0,03	93.142.769
Lombardia	53	33,33	1.915.985.148	53,47	1.497.671.034	51,90	1.258.420.494	88,16	4.672.076.676
Piemonte	12	7,55	331.199.574	9,24	214.636.791	7,44	36.158.267	2,53	581.994.633
<i>Totale nord-ovest</i>	<i>68</i>	<i>42,77</i>	<i>2.296.626.864</i>	<i>64,09</i>	<i>1.755.561.491</i>	<i>60,84</i>	<i>1.295.025.722</i>	<i>90,72</i>	<i>5.347.214.078</i>
Emilia Romagna	10	6,29	218.782.171	6,11	167.609.596	5,81	46.119.790	3,23	432.511.556
Friuli Venezia Giulia	3	1,89	35.930.993	1,00	44.782.563	1,55	1.083.368	0,08	81.796.924
Trentino Alto Adige	3	1,89	30.052.994	0,84	35.124.999	1,22	1.674.999	0,12	66.852.992
Veneto	10	6,29	82.180.127	2,29	81.261.724	2,82	2.932.946	0,21	166.374.797
<i>Totale nord-est</i>	<i>26</i>	<i>16,35</i>	<i>366.946.285</i>	<i>10,24</i>	<i>328.778.883</i>	<i>11,39</i>	<i>51.811.103</i>	<i>3,64</i>	<i>747.536.270</i>
Abruzzo	2	1,26	11.915.968	0,33	364.592	0,01	16.009.790	1,12	28.290.350
Lazio	36	22,64	653.347.663	18,23	586.163.419	20,31	48.802.540	3,42	1.288.313.621
Marche	2	1,26	7.900.219	0,22	5.177.937	0,18	285.676	0,02	13.363.832
Toscana	8	5,03	43.526.843	1,21	23.471.206	0,81	2.957.746	0,21	69.953.795
Umbria	2	1,26	5.392.289	0,15	3.184.454	0,11	844.171	0,06	9.420.914
<i>Totale centro</i>	<i>50</i>	<i>31,45</i>	<i>722.082.981</i>	<i>20,15</i>	<i>618.361.608</i>	<i>21,43</i>	<i>68.899.923</i>	<i>4,83</i>	<i>1.409.344.515</i>
Calabria	1	0,63	23.916	0,00	363.248	0,01	0	0,00	387.165
Campania	5	3,14	51.530.779	1,44	42.935.818	1,49	1.292.253	0,09	95.758.850
Puglia	4	2,52	31.147.506	0,87	32.441.749	1,12	1.147.741	0,08	64.736.996
Sardegna	2	1,26	48.585.799	1,36	38.131.844	1,32	7.028.267	0,49	93.745.909
Sicilia	3	1,89	66.555.941	1,86	68.949.607	2,39	2.188.176	0,15	137.691.024
<i>Totale sud</i>	<i>15</i>	<i>9,43</i>	<i>197.843.942</i>	<i>5,52</i>	<i>182.322.266</i>	<i>6,34</i>	<i>11.656.737</i>	<i>0,81</i>	<i>392.822.944</i>
Totale	159	100,00	3.583.500.072	100,00	2.885.524.248	100,00	1.427.393.485	100,00	7.896.417.804

N.B. Non è compresa nel quadro la ditta Rodolfo Guareschi.

La ripartizione percentuale dei ricavi per vendita di pubblicità, confermando una tendenza già rilevata nella precedente relazione, presenta un andamento meno favorevole per l'area Nord-Ovest rispetto a tutte le altre aree se raffrontata ai ricavi per vendita delle copie; ciò a conferma della possibilità, per alcuni editori di minore dimensione, di crearsi in ambito locale un proprio spazio di mercato.

XII LEGISLATURA - DISEGNI DI LEGGE E RELAZIONI - DOCUMENTI

Per le ragioni indicate nella premessa, l'Ufficio è stato obbligato, nel corso del 1993, a modificare i criteri di rilevazione dei dati contabili e statistici delle imprese editrici; il confronto dei dati, in serie storiche, è stato quindi effettuato, nella presente relazione, solo nei casi in cui è stato possibile rendere omogenee e comparabili le informazioni disponibili.

La predetta condizione risulta rispettata nel Quadro L, che mette a confronto, con riferimento a differenti classi di fatturato, i ricavi medi per vendita delle copie e quelli medi per vendita di spazi pubblicitari relativamente ai 97 «soggetti obbligati» tuttora operativi, già ricompresi nel campione di 104 imprese considerate nella relazione dell'anno precedente.

Quadro L: Variazione percentuale 1993/1992 dei ricavi medi della vendita delle copie e degli spazi pubblicitari su un campione di 97 «soggetti obbligati» censiti sia nell'anno 1993 che nel 1994
(Valori in migliaia di lire)

Classi di fatturato (in mld)	N. aziende	Ricavi medi per vendita delle copie			Ricavi medi per vendita di spazi pubblicitari		
		1992	1993	Variazione % 1993/1992	1992	1993	Variazione % 1993/1992
0 - 1	9	271.601	288.534	6,23	180.232	159.093	- 11,73
1 - 5	26	905.780	965.282	6,57	1.222.592	1.353.915	10,74
5 - 10	8	3.259.145	3.208.888	- 1,54	3.221.977	2.047.894	- 36,44
10 - 25	14	7.894.108	7.487.253	- 5,15	6.744.711	6.335.653	- 6,06
25 - 50	12	19.315.343	19.770.438	2,36	16.126.252	15.738.331	- 2,41
50 - 100	13	34.473.836	34.672.599	0,58	31.486.031	27.865.833	- 11,50
> 100	15	180.280.447	156.762.430	- 13,05	127.725.148	121.922.155	- 4,54
Ricavi medi per azienda	97	36.784.801	32.965.075	- 10,38	27.750.640	25.996.537	- 6,32

L'analisi evidenzia nel 1993 rispetto all'anno precedente una riduzione dei ricavi medi per vendita delle copie del 10,38% e una diminuzione di quelli per vendita di spazi pubblicitari del 6,32%, che conferma le indicazioni, provenienti anche da altre fonti, di un mercato in flessione.

La variazione percentuale dei ricavi medi, distinta per classi di fatturato, consente di rilevare un andamento discontinuo e non omogeneo dei ricavi stessi nelle diverse classi in relazione alla loro differente natura.

I ricavi medi per vendita delle copie nel 1993 rispetto al 1992 crescono nelle prime due classi di fatturato per poi tendere a decrescere, anche se con andamento discontinuo, raggiungendo un picco negativo (- 13,05%) nella classe più elevata di fatturato (quella oltre 100 miliardi di lire); il rapporto 1993/1992 dei ricavi medi per vendita di spazi pubblicitari invece risulta positivo solo nella classe di fatturato da 1 a 5 miliardi di lire, per divenire poi, anche se in misura discontinua, sempre negativo, con un picco (- 36,44%) nella classe da 5 a 10 miliardi di lire.

Il diverso andamento delle due fonti di ricavo, che potrebbe essere interpretato, in contraddizione con quanto in precedenza asserito, come una scarsa sensibilità degli utenti-inserzionisti alla diffusione del mezzo,

sembra essere più verosimilmente attribuibile alle caratteristiche delle singole aziende comprese nelle diverse classi di fatturato, con riguardo soprattutto al loro posizionamento sul mercato pubblicitario locale e alla politica degli sconti praticata.

Sezione II - L'analisi dei bilanci

1. Premessa

L'analisi dei bilanci relativi all'esercizio 1993 si è basata sulla lettura e sulla estrapolazione dei dati maggiormente significativi ai fini di una indagine sulla struttura patrimoniale, economica e finanziaria delle imprese di più rilevante importanza nel panorama editoriale italiano (17).

L'utilizzazione di uno schema di bilancio totalmente innovato per effetto dell'adeguamento alla generale disciplina civilistica (come ridefinita dal D.Lgs. 127/91, attuativo delle direttive comunitarie in materia) ha consentito il raffronto dei dati delle imprese esaminate con quelli dei bilanci del precedente esercizio 1992 recati dalla medesima documentazione contabile, e inoltre ha evidenziato gli andamenti complessivi del campione selezionato.

La comparazione tra i valori delle voci relative al bilancio 1992 e, rispettivamente, al bilancio 1993 è stata resa possibile sulla base di quanto espressamente previsto dal comma 5 dell'art. 2423 ter.

Alcuni problemi sono sorti nei riguardi di quelle imprese editrici che, nel 1993, hanno incorporato società o sono state incorporate da società che, nel corso del precedente esercizio (1992), avevano svolto attività diversa da quella imprenditoriale nel settore dell'editoria, per lo più attività finanziaria; ciò non consentiva, infatti, la raffrontabilità dei dati ufficiali del bilancio 1992 con quelli del bilancio 1993.

Anche in questo caso la comparazione tra valori omogenei è stata consentita dai dati di raccordo forniti negli allegati presentati in ossequio alle nuove norme in materia di bilancio, che molto hanno innovato in termini di chiarezza e trasparenza.

Così, ad esempio, i dati riferiti all'esercizio 1992 e 1993 della Edisud S.p.A. (nuova denominazione della Finedi S.p.A. dopo l'incorporazione da parte di questa della precedente società editrice Edisud S.p.A.) e quelli riportati per il 1992 riguardo alla Finegil S.p.A. (società che ha successivamente incorporato la Editoriale Le Gazette S.r.l., la SECE - Società Editrice Centro Italia S.p.A., la Editoriale Quotidiani Veneti S.p.A.) non sono tratti dal bilancio ufficiale - intendendo per tale quello regolarmente approvato dall'Assemblea dei soci - ma dagli allegati inclusi nella medesima documentazione di bilancio inviata dalle imprese, più strettamente attinenti all'esercizio dell'attività editoriale (nel 1993 i dati riferiti alla Finegil S.p.A. includono anche l'attività finanziaria).

2. Risultati generali

L'andamento complessivo delle 38 imprese editrici di quotidiani e periodici appartenenti al campione selezionato registra una conferma ed anzi un aggravamento della crisi già presente nel 1992.

(17) I prospetti cui viene fatto richiamo nel testo sono riportati nel volume II della presente relazione.

XII LEGISLATURA - DISEGNI DI LEGGE E RELAZIONI - DOCUMENTI

Può osservarsi in particolare che:

- il risultato economico aggregato subisce, nel complesso, una evidente flessione rispetto al 1992, segnalando un risultato medio per impresa inferiore dell'83%, con il passaggio da un valore medio (calcolato su tutte le 38 imprese) di circa 3 miliardi a poco più di 512 milioni nel 1993;

1992 Risultato medio	1993 Risultato medio	Variazione media percentuale
3.026.343.028	512.101.182	-83,08

- diminuiscono, nel corso dell'esercizio, le imprese che chiudono il bilancio in utile (22 contro le 30 del 1992), per le quali, comunque, il reddito medio si incrementa del 38,6%, mentre le imprese in perdita raddoppiano (16 contro 8 del 1992), anche se il valore medio della perdita d'esercizio risulta inferiore del 2,4%;

- la tendenza al peggioramento della situazione trova conferma nella circostanza che nessuna delle aziende esaminate, che presentavano nel corso del 1992 una perdita d'esercizio, è riuscita, nell'anno in esame, ad invertire l'andamento negativo della gestione; l'Editoriale L'Indipendente è riuscito a contenere nel 1993 la perdita in 5,8 miliardi di lire a fronte di quella consuntivata nel 1992, pari a 23,7 miliardi di lire, esercizio, quest'ultimo, che risentiva ancora della fase di avviamento della testata (18);

- la gestione operativa complessiva delle 38 imprese esaminate riesce peraltro a mantenersi in attivo: i costi di produzione rimangono ancora sotto il livello dei valori della produzione, pur se si restringe notevolmente il divario fra i due valori. I ricavi per vendite e prestazioni non riescono più, a differenza del 1992, a fornire da soli copertura agli stessi costi di produzione che, nel corso del 1993, li sopravanzano di oltre 131 miliardi;

- anche l'occupazione nelle 38 aziende esaminate subisce una flessione del 5,5%, riducendosi il numero degli occupati da 19.952 a 18.873; il calo più sensibile (-70%) lo registra la Casa Editrice Universo che, a seguito di un'operazione di ristrutturazione, ha visto i propri dipendenti passare da 361 a 107 unità.

3. Risultati d'esercizio, risorse economiche, componenti di costo

Avuto riguardo più in particolare alla situazione reddituale, va sottolineato che allo scadere dell'esercizio 1993 il 57% delle imprese esaminate presentava un utile di esercizio con un valore medio per azienda di circa 10,1 miliardi, contro i 7,3 del 1992.

Anni	Numero imprese in utile	Utile complessivo	Utile medio	Variazione media percentuale
1992	30	219.438.649.823	7.314.621.661	
1993	22	223.187.693.051	10.144.895.139	38,69

(18) Per le successive vicende del 1994, nel quale si è avuta la sospensione della pubblicazione della testata L'Indipendente, v. supra parte I, cap. II § 3.

XII LEGISLATURA - DISEGNI DI LEGGE E RELAZIONI - DOCUMENTI

L'incremento dell'utile medio è andato a vantaggio di un minor numero di imprese (22 contro le 30 del 1992), aumentando di fatto il divario già esistente fra le aziende che stentavano a rimanere in attivo e quelle che presentavano una solida presenza sul mercato (v. prospetto 34). Nell'analisi dei dati economici, infatti, sono le imprese che nel 1992 si presentavano come marginali quelle che hanno consuntivato nel corso del 1993 un risultato negativo: fa eccezione la R.C.S. Periodici, che passa da una situazione oltremodo favorevole (11,7 mld. di utile nel 1992) ad una notevolmente deficitaria (circa 6,3 miliardi di perdita nel 1993). A determinare lo stato di tale impresa ha contribuito una forte svalutazione di partecipazioni di società controllate, che si è andata a sommare agli effetti dovuti ad una sensibile contrazione dei ricavi (-15,2%), non sufficientemente compensata dalla riduzione dei costi (-11,6%).

Il restante 43% delle imprese esaminate, che nel 1993 si presentano in perdita, fornisce un risultato medio di poco migliore rispetto a quello registrato nel corso dell'anno '92 (-12,7 miliardi contro -13,0 miliardi).

Anni	Numero imprese in perdita	Perdita complessiva	Perdita media	Variazione media percentuale
1992	8	104.437.614.760	13.054.701.845	
1993	16	203.727.848.124	12.732.990.508	2,46

La distribuzione delle imprese in perdita, secondo il tipo di periodicità delle pubblicazioni, vede le imprese editrici di quotidiani fortemente svantaggiate rispetto alle editrici di periodici, con 12 presenze contro 4, tre delle quali, peraltro, risultavano nel 1992 ancora in utile. Caso a se stante, fra i periodici, sembra essere quello rappresentato dalla Nuova Eri - Edizioni Rai, che ha visto notevolmente incrementare il proprio risultato negativo (circa 26 miliardi contro 331 milioni nel 1992), quasi tutto ascrivibile alla forte contrazione dei ricavi (-30%, che rappresenta in negativo il valore più alto registratosi fra le 38 aziende), dovuta a minori introiti per la vendita di pubblicazioni e per la pubblicità.

Nel dettaglio dell'analisi dei componenti di reddito, il valore della produzione aggregato delle 38 imprese in esame sale dello 0,6%, con un incremento di poco inferiore a quello registrato nei ricavi delle vendite e delle prestazioni. La variazione più accentuata la mostra l'Editoriale L'Indipendente S.r.l. che vede i propri introiti salire del 159%, percentuale confermata dal buon andamento dei ricavi per vendite e prestazioni, aumentati nel corso del '93 del 156% (19).

Anni	Valore Produzione	di cui ricavi vendite e prestazioni	% sul valore produz.	di cui altri ricavi	% sul valore produz.	di cui introiti in conto servizio	% sul valore produz.
1992	6.928.984.263.042	6.719.015.039.077	96,97	213.382.679.220	3,08	22.336.410.702	0,32
1993	6.967.715.384.229	6.757.473.452.827	96,98	207.844.033.393	2,98	20.002.420.008	0,29
Variaz. %	0,56	0,57		2,60		10,45	

(19) V. peraltro la precedente nota.

XII LEGISLATURA - DISEGNI DI LEGGE E RELAZIONI - DOCUMENTI

Dal punto di vista della struttura dei ricavi, non si verificano nel corso dell'anno variazioni di rilievo, mantenendosi gli introiti per vendite e prestazioni intorno al 97% del valore della produzione, mentre i contributi in conto esercizio concorrono in maniera pressoché irrilevante - secondo il dato medio - alla formazione del medesimo valore (0,29%).

Molto più sensibile appare, rispetto ai ricavi, l'incremento medio registrato sul versante dei costi di produzione; qui il valore è del 3,6% circa; nell'ambito della struttura dei costi, l'incremento delle spese per servizi risulta di poco superiore all'aumento medio (+ 3,8%), mentre l'incremento medio delle spese per il personale si allinea al 2%, anche per effetto della già citata contrazione dell'occupazione (v. prospetto 39).

Ann	Costi produzione	di cui per servizi	% sui costi produzione	di cui per il personale	* sui costi produzione
1992	6.653.546.345.424	2.381.941.078.660	35,80	1.961.762.167.855	29,48
1993	6.889.426.913.605	2.473.413.713.232	35,90	2.000.959.705.757	29,04
Variaz. %	3,55	3,84		2,00	

Nell'analisi più specifica delle singole situazioni aziendali del campione esaminato si notano andamenti diversificati rispetto all'esercizio 1992. La R.C.S. Periodici S.p.A. riesce più di tutte a contenere i costi (-11,6%), incrementati, invece, dalla Silvio Berlusconi Editore S.p.A (+ 22,5%). Tale confronto dimostra che la dinamica dei costi, come quella dei ricavi, non può fornire da sola un quadro reale della situazione aziendale: un incremento dei costi non denuncia necessariamente uno stato di crisi, potendo significare una maggiore dinamicità dell'azienda, così come una loro riduzione può segnalare una certa situazione di difficoltà sul mercato. Ed invero, proprio con riguardo alle due imprese citate, va rilevato che il risultato finale di gestione della R.C.S. Periodici S.p.A. risulta tra i più sfavorevoli mentre risulta fra i più positivi quello della Silvio Berlusconi Editore S.p.A..

4. La struttura patrimoniale

Di notevole interesse gli aspetti patrimoniali delle 38 imprese esaminate: il livello complessivo delle immobilizzazioni aumenta, rispetto al 1992, di oltre il 50%, passando da circa 3.455 miliardi a poco meno di 5.177 miliardi. La ragione di tale variazione risiede soprattutto nelle operazioni effettuate da alcune imprese, che hanno fatto innalzare il livello medio di incremento, per le sole immobilizzazioni finanziarie, dell'80%. Su tutte prevale l'operazione di acquisizione delle partecipazioni della Arnoldo Mondadori Editore S.p.A. da parte della Silvio Berlusconi Editore S.p.A., che ha fatto lievitare notevolmente il valore delle proprie partecipazioni. A seguito del conferimento di azioni della A.M.E. S.p.A. in occasione dell'aumento del capitale sociale della S.B.E. S.p.A., questa ha proceduto ad una rivalutazione, in base ad una perizia, della partecipazione A.M.E. S.p.A. per un valore di circa 5 volte superiore a quello del patrimonio netto della medesima.

XII LEGISLATURA - DISEGNI DI LEGGE E RELAZIONI - DOCUMENTI

Un'altra operazione di notevole entità si registra nel caso della Conti Editore S.p.A., che incrementa in grande misura le sue partecipazioni (da lire 290 milioni a lire 16,3 miliardi circa), grazie all'acquisizione del 60% della Poligrafici Il Borgo S.p.A.

Ann	Patrimonio netto	di cui capitale sociale	% sul patr netto	di cui contributi e capitale	* sul patrimonio netto
1992	2.455.843.459.727	771.200.245.000	31,40	457.794.351.507	18,64
1993	3.495.247.610.716	848.774.096.434	24,28	437.747.456.267	12,52
Variaz. %	42,32		10,06		4,38

I dati ricavati dal patrimonio netto indicano una variazione in positivo di circa il 42,3% dell'aggregato totale, che passa da 2.455 miliardi, con una media di 66 miliardi per azienda, a 3.495 miliardi nel 1993, con una media di 94 miliardi. In rapporto alla consistenza, nel 1992 il 31% del patrimonio netto era rappresentato dal capitale sociale e circa il 19% dai contributi in conto capitale; nel 1993, tali rapporti passano, rispettivamente, al 24% ed al 13% circa (v. prospetto 35).

5. Correlazioni economico-patrimoniali

L'evoluzione economica e patrimoniale delle aziende oggetto dell'indagine conferma, nel complesso, le tendenze manifestate già negli ultimi anni.

La lettura dei dati recati dal nuovo schema di bilancio, che corrisponde all'esigenza di una esposizione anche in chiave «finanziaria», fornisce, in virtù della diversa classificazione delle voci, una interpretazione differente da quella risultante dai vecchi schemi. Ciò va tenuto presente nel momento in cui si leggono le risultanze del calcolo dei vari indici emergenti dai dati di bilancio.

Non risultano più confrontabili i rapporti calcolati in precedenti occasioni con quelli derivanti dall'elaborazione dei valori dei nuovi bilanci; anche i medesimi indici possono offrire differenti rappresentazioni a seconda del criterio di calcolo adottato.

Nel dettaglio delle singole aziende il quadro non si presta ad una lettura univoca, stante la presenza di valori estremamente diversificati.

Nell'analisi del rapporto di composizione del complesso delle attività, le immobilizzazioni costituiscono mediamente il 59% delle risorse disponibili delle imprese esaminate, che rappresenta una tendenza ad una maggiore rigidità della struttura patrimoniale: il valore calcolato sui dati 1992 si presentava infatti inferiore (47%).

Quanto agli indici di redditività, il primo rapporto - indice di redditività del capitale investito - segnala il grado di remunerazione operativa del capitale investito, sia proprio che di terzi, la cui misura minima sufficiente è un valore equivalente al costo medio del denaro. Sotto questo profilo la percentuale che si registrava nel complesso delle società editrici nel 1992 (17%) si riduce fortemente (4%). Nell'analisi dei singoli valori, nel 1992 solo 12 società su 38 presentavano

XII LEGISLATURA - DISEGNI DI LEGGE E RELAZIONI - DOCUMENTI

un valore negativo, mentre nel 1993 il numero dei rapporti inferiori allo zero aumenta in maniera considerevole passando a 21 (v. prospetto 36).

Per l'indice di redditività del capitale proprio - concernente la redditività netta del solo capitale proprio investito - la misura minima soddisfacente è in genere ritenuta equivalente al tasso del costo del denaro a breve termine ed esente da rischi. Al riguardo va sottolineato che l'impossibilità di disporre, in tempi brevi, di valori riclassificati, relativi all'ultimo triennio, ha impedito di effettuare quelle operazioni di rettifica (es. calcolo del valore medio del patrimonio netto) necessarie per ottenere un rapporto più aderente alle realtà aziendali. Il raffronto derivante dal calcolo effettuato per i due esercizi considerati denuncia, tuttavia, una diminuzione sensibile del valore medio, che passa dal 6% del 1992 all'1% del 1993. Anche in questo caso, la tendenza appare generalizzata per quasi tutte le imprese (v. prospetto 37).

La redditività delle vendite è misurata dal rapporto tra il reddito operativo ed i ricavi delle vendite: la produttività media aziendale nel 1993 risulta pari all'1%, contro il 4% registratosi nel 1992. Nel dettaglio spicca la Società Editrice Siciliana S.p.A., che detiene il primato del valore più alto in assoluto in ambedue gli esercizi, con il 34% per il 1992 ed il 28% per il 1993 (v. prospetto 38).

La possibilità di disporre nell'esercizio in esame, per la prima volta, del numero dei dipendenti delle imprese editrici, ha consentito di effettuare il calcolo della redditività media per addetto, rapportando il reddito operativo al numero delle persone che le imprese dichiarano di avere alle proprie dipendenze (v. prospetto 39). Quest'ultimo rapporto conferma la tendenza negativa già emersa con i precedenti indici, in quanto evidenzia una redditività media per addetto inferiore del 70% rispetto al 1992; valore, questo, che riassume fedelmente l'andamento nelle singole aziende, al di fuori di quattro casi che registrano invece un incremento di produttività.

Capitolo IV

Le imprese concessionarie di pubblicità

Sezione I - Caratteri generali

1. Dati tipologici

I soggetti censiti risultano elencati nel prospetto 40 del volume II della presente relazione (20).

Dal punto di vista della struttura societaria, delle 48 concessionarie che hanno rassegnato informativa utile (21) 44 sono costituite in forma di società di capitali (18 S.p.A. e 26 S.r.l.) le restanti 4 sono società di persone.

Nell'ambito delle società di capitali, sulla base dei dati disponibili in materia di assetti societari degli editori e delle concessionarie, si rileva che 24 soggetti, appartengono a «gruppi» in cui sono presenti editori ovvero altre concessionarie di pubblicità. In particolare ben 21 concessionarie appartengono a gruppi in cui figurano anche editori, circostanza questa che - al di là del peso che assume ai fini dei controlli sul rispetto dei limiti posti alla concentrazione ex art. 12 L. n. 416/81 - conferma il permanente orientamento degli editori medesimi di esternalizzare l'attività di raccolta della pubblicità sulla carta stampata in funzione delle specificità del mercato di riferimento.

Sembra utile segnalare che, a fronte dei delineati legami esistenti tra concessionarie di pubblicità ed editori, 18 concessionarie (oltre R.C.S. Editori S.p.A.) operano con riguardo a testate (quotidiane e periodiche, in esclusiva e non) di editori del «gruppo» di appartenenza che, da un punto di vista numerico, rappresentano il 22,7% del totale delle testate servite dalle concessionarie medesime.

Il confronto dei ricavi totali di dette concessionarie con quanto riveniente dalla raccolta pubblicitaria per testate facenti capo al rispettivo «gruppo» di riferimento è riportato nel prospetto 41 del II volume.

Sotto il profilo dimensionale, avuto riguardo al complesso delle attività svolte (prospetti 42 e 43) (22) 26 imprese (pari al 56% del campione), comprese 4 appartenenti a gruppi in cui sono presenti anche

(20) Nell'ambito del numero delle concessionarie censite figura anche la R.C.S. Editori S.p.A. che affida in subconcessione le testate servite alla R.C.S. Publimese S.p.A. ed alla R.C.S. Pubblica S.p.A. In relazione a ciò dei dati relativi alla citata R.C.S. Editori S.p.A. non si tiene conto nella quantificazione dei totali afferenti la raccolta pubblicitaria quali esposti in prosieguo, salvo che per gli aspetti concernenti la quota di pertinenza degli editori e i minimi garantiti. Non si è tenuto conto, altresì, della posizione relativa alla Pubblica S.r.l. in liquidazione dal 13 maggio 1993. La Società gestiva la pubblicità per conto di 12 testate, di cui 2 quotidiani non in esclusiva e ha dichiarato ricavi da pubblicità per Lit. 197.180.702.

(21) V. nota 7.

(22) Il dato relativo all'operatività in comparti diversi dalla "carta stampata" è stato riferito solo alle concessionarie di maggiori dimensioni.

XII LEGISLATURA - DISEGNI DI LEGGE E RELAZIONI - DOCUMENTI

editori, realizzano un fatturato non superiore a L. 10 mld. La classe nella quale vi è minore concentrazione è quella intermedia (fatturato tra L. 10 e 100 mld), con 9 soggetti - 5 dei quali interni a gruppi in cui sono presenti editori - mentre si concentrano nella classe con fatturato più elevato i restanti n. 11 operatori (oltre R.C.S. Editori S.p.A.) di cui 9 appartenenti a gruppi editoriali.

Avuto riguardo al fatturato connesso con vendita di spazi pubblicitari sulla sola carta stampata (prospetto 44), i dati si modificano con riferimento alle classi fino a L. 10 mld e oltre L. 100 mld, per effetto della posizione di Publitalia '80.

Le quote di mercato, rispettivamente detenute dagli operatori presenti nelle singole classi (prospetto 45), si ragguagliano al 2,3% per la classe fino a L. 10 mld di fatturato, all'8,3% per la classe intermedia e al restante 89,4% per la classe cui appartengono le imprese che fatturano più di L. 100 mld. (23).

Dal punto di vista del numero dei rapporti gestiti (in totale circa 550, al lordo delle duplicazioni connesse con variazioni intervenute in corso d'anno per cessazioni di pubblicazioni, cessazioni di rapporto e suo eventuale trasferimento ad altre concessionarie, ecc.), che per la maggior parte si configurano quali contratti «in esclusiva» (90,4%), le concessionarie in esame (prospetti 46 e 47) si distribuiscono come segue:

- 13 (di cui 9 appartenenti a gruppi editoriali) gestiscono più di 10 rapporti, con un fatturato complessivo pari al 90,1% circa del totale;
- 20 (5 appartenenti a gruppi editoriali) servono fino a 10 testate con un fatturato pari all'8,1% circa del totale;
- 13 infine (di cui 4 presenti in gruppi ove figurano anche editori) servono ciascuno una sola testata e il fatturato complessivo si ragguaglia al restante 1,8% circa del totale.

Relativamente alle modalità di vendita degli spazi pubblicitari, 31 soggetti (oltre R.C.S. Editori S.p.A.) (66% del campione) risultano agire direttamente, mentre 12 (25%) operano in rapporto di subconcessione attiva e/o passiva; i soggetti interessati a rapporti in cogestione risultano essere 16 (34%) e riguardano 11 testate quotidiane e circa 40 testate periodiche.

Può ancora rilevarsi che delle 46 concessionarie effettivamente considerate:

- 13 imprese operano solo per testate quotidiane, 20 solo per testate periodiche e le restanti 13 per testate quotidiane e periodiche. I ricavi totali, sulla base dei dati disponibili riferiti alle singole testate, si ripartiscono tra quotidiani e periodici rispettivamente nelle misure del 61,1% e 38,9%; alla formazione di quest'ultimo dato hanno contribuito nella misura del 59,5% le concessionarie che risultano operare sia nel segmento dei quotidiani, sia in quello dei periodici (24).

(23) Le quote di mercato detenute da ciascuna concessionaria sono indicate nel prospetto 43.

(24) Avuto riguardo (limitatamente ai quotidiani in quanto per i periodici la base dati non consente, allo stato, elaborazioni attendibili) alla distribuzione territoriale per aree interregionali dei ricavi da pubblicità delle concessionarie e degli editori si rilevano le seguenti percentuali:

	Area Nord-Ovest	Area Nord-Est	Area Centro	Area Sud
Concessionarie	43,25%	16,34%	29,04%	11,37%
Editori	43,78%	15,89%	29,86%	10,97%

I dati in questione si modificano come segue ove dai ricavi si escludano quelli provenienti da pubblicità sui quotidiani a prevalente diffusione nazionale (testate con diffusione inferiore al 70% nella regione di edizione, organi di partiti politici, testate economiche e sportive):

	Area Nord-Ovest	Area Nord-Est	Area Centro	Area Sud
Concessionarie	29,66%	28,03%	22,82%	19,49%
Editori	32,28%	25,84%	23,47%	18,41%

XII LEGISLATURA - DISEGNI DI LEGGE E RELAZIONI - DOCUMENTI

- 16 imprese, che realizzano il 44% del complessivo "fatturato stampa" (L. 1.458 mld), operano anche in altri segmenti del mercato pubblicitario, con un fatturato complessivo in detti segmenti (L. 3.978 mld) pari al 54,6% del totale dei ricavi per vendita di pubblicità su "media". Quest'ultimo costituisce il 79,6% del totale dei ricavi delle vendite e delle prestazioni di tutti i soggetti considerati (pari a 9.150,1 miliardi comprensivo del totale Stet-Seat S.p.A.; v. nota 1 del prospetto 42 del volume II).

2. L'andamento del mercato

Il 1993 - stando agli indicatori disponibili a livello di sistema ed ai dati acquisiti da fonti diverse (quali riferite e variamente utilizzate nelle relazioni che accompagnano i bilanci delle principali imprese di pubblicità) - ha fatto registrare nel complesso dell'area classica una contrazione degli investimenti pubblicitari rispetto al 1992, confermando le tendenze riflessive già evidenziate in detto esercizio.

La contrazione si attesterebbe su valori che vengono stimati intorno al 3%, in un permanente andamento diversificato tra la raccolta di pubblicità televisiva (che denuncerebbe un trend in crescita intorno al 2-3%) e di quella sulla stampa, sia quotidiana sia periodica, che denuncia flessioni stimate, rispettivamente, intorno al 7% e al 2% circa. Sensibile la riduzione registrata dal comparto delle affissioni (15-16%); il mercato radiofonico appare invece complessivamente in espansione, con un incremento vicino a quello della televisione.

Per quanto concerne specificamente la stampa - tenendo conto dei dati afferenti ai due comparti cui normalmente si fa riferimento nonché ai diversi tipi di pubblicità - le varie fonti evidenziano dati sensibilmente difforni, tutti, comunque, complessivamente in flessione (con oscillazioni tra il 2% e oltre il 10%) e denotanti, soprattutto nel comparto «quotidiano», un'ulteriore contrazione rispetto al 1992 della cosiddetta pubblicità di servizio.

La ragione di fondo cui ascrivere i delineati andamenti, viene per lo più individuata nel clima economico che ha caratterizzato anche il 1993, poiché in genere la propensione delle imprese agli investimenti pubblicitari diminuisce in costanza di andamenti economici non favorevoli. Non mancano tuttavia valutazioni che, avuto riguardo al mercato nel suo complesso, sottolineano il maturare presso le imprese utenti di un diverso apprezzamento della efficacia delle forme classiche di pubblicità rispetto a forme di promozione diverse; circostanza questa che potrebbe trovare conferma, per certi versi, nella osservazione (operata da più fonti) che complessivamente - ancorché secondo tassi percentuali più contenuti rispetto a quelli fatti registrare dai valori monetari - si sarebbero contratti anche gli spazi venduti nonostante la politica di sconti perseguita.

3. Le risultanze contabili

A differenza di quanto si verificava con il precedente sistema segnaltico basato sul noto «allegato C» al bilancio che, in linea teorica, avrebbe dovuto censire solo i dati relativi ai rapporti in esclusiva, il sistema ora adottato (e che troverà più ampia attuazione con la conversione in legge del D.L. n. 728/94), tende a rilevare il complesso delle attività svolte dalle concessionarie di pubblicità, indipendentemente dalla natura del rapporto che lega ciascuna di esse agli editori.

Nel prospetto 48 del volume II sono riportati, per singola concessionaria, i dati afferenti ai ricavi da vendita di spazi pubblicitari su stampa (quotidiana e periodica), con l'indicazione delle spese connesse per servizi resi da terzi (provvigioni per agenti, ristorni di agenzia, ecc). Allo scopo di rendere, per quanto possibile, confrontabili i dati in questione con quelli relativi al precedente esercizio, nello stesso prospet-

XII LEGISLATURA - DISEGNI DI LEGGE E RELAZIONI - DOCUMENTI

to sono posti a confronto i valori relativi ai ricavi derivanti da contratti «in esclusiva» (quali risultanti, per l'esercizio 1993, dalle segnalazioni rese e, per l'esercizio 1992, dagli "allegati C" a suo tempo prodotti).

Nei prospetti 49 e 50 - nei quali le concessionarie sono raggruppate per il numero di testate servite (quotidiani e periodici) nonché per classi di «fatturato stampa» - vengono altresì forniti i dati relativi alle quote di pertinenza dell'editore con indicazione del rapporto percentuale tra queste ultime e i ricavi lordi. (25)

Il dato complessivo che emerge per vendita di spazi su quotidiani e periodici, gestiti in esclusiva e non, pari a L. 3.307,1 mld, conferma l'andamento flettente dello specifico mercato.

Tale importo, confrontato con quello (L. 3.473,3 mld) del 1992 (26), denuncia una flessione del 4,7% circa, che, tenuto conto della circostanza che il riferito ammontare per il 1992, non censiva i rapporti non in esclusiva, può ritenersi del 9,2% se confrontato con l'omologo dato (L. 3.641 mld) stimato per il 1992. Anche avuto riguardo al rapporto tra i valori complessivi (presumibilmente omogenei) afferenti ai soli contratti in esclusiva (L. 3.132 mld per il 1993) la flessione risulterebbe del 9-10%.

Nonostante i dati relativi agli esercizi 1992 e 1993 presentino talune marginali disomogeneità, legate al novero dei soggetti in essi rispettivamente considerati, del rilevato andamento flettente partecipano pressoché tutte le concessionarie (prospetto 48), indipendentemente dal tipo di testate servite e dalle relative modalità di servizio (solo quotidiani ovvero solo periodici ovvero gli uni e gli altri congiuntamente, in esclusiva o meno). Non altrettanto può dirsi se si ha riguardo (prospetti 49 e 50) ai dati raggruppati per classi di appartenenza; sotto questo profilo si rileva infatti un andamento divergente tra le concessionarie appartenenti alle classi minori (che vedono aumentare i propri ricavi lordi) e quelle appartenenti alla classe maggiore, presso le quali si concentra una flessione (la cui misura, per il peso rappresentato dalle concessionarie considerate, è pressoché pari a quella denunciata dal mercato nel suo complesso).

Questa circostanza potrebbe far ritenere che, a rapporti contrattuali che realizzano un più elevato grado di «prossimità» tra concessionaria ed editore, corrisponda una migliore gestione del fenomeno pubblicitario, in relazione anche alle presumibili diverse caratteristiche dei segmenti di mercato sui quali insistono le concessionarie di minori dimensioni e, rispettivamente, quelle più grandi.

Gli andamenti registrati per le imprese concessionarie si riflettono su quelli indicati relativamente agli editori; il totale dei ricavi di questi ultimi, quali dichiarati dalle concessionarie (L. 2.805,8 mld), si attesta su valori praticamente analoghi a quelli stimabili a livello di sistema per il 1992, ma presentano una certa flessione, ove si abbia riguardo al dato più omogeneo rappresentato dai rapporti in esclusiva (2%) (27).

(25) Occorre tenere presente che il dato afferente la "Quota editore" può essere influenzato, nella sua formazione da diversi fattori, tra i quali la eventuale presenza di minimi garantiti, d'altro canto, il dato relativo al "netto" per l'editore non necessariamente coincide con i ricavi dello stesso per vendita di spazio pubblicitari; anche in questo caso per motivi di varia natura, compresa la ricorrente circostanza della vendita diretta da parte dell'editore stesso, nonché la presenza di rapporti (diretti o indiretti) con più concessionarie (per suggestioni, subconcessioni, ecc.).

(26) Il dato è pari alla somma dei "ricavi" dichiarati dalle concessionarie negli "allegati C" dei bilanci relativi al 1992.

(27) Nella valutazione dei dati in questione è altresì da considerare che, a proposito dei ricavi degli editori, l'informativa resa dalle concessionarie denuncia due diversi dati a seconda che si faccia riferimento al "totale acquisto spazi pubblicità dagli editori" riferito alla complessiva attività delle concessionarie medesime, ovvero alla somma dei dati relativi alla voce "quote di pertinenza delle testate per ricavi da vendita di pubblicità" riferita, appunto, a ciascuna testata servita. Questo secondo importo si ragguglia a L. 2.747,9 mld (prospetti 51 e 52) (+2% rispetto alla stima relativa al 1992 pari a quella sopra rilevata - dati omogenei). La differenza sarebbe dovuta prevalentemente alla circostanza che il primo importo, quello relativo al totale dei costi della spesa indicati dalle concessionarie, comprenderebbe anche i costi connessi con raccolta occasionalmente eseguita per conto di editori non legati da specifici contrattuali rapporti contrattuali.

XII LEGISLATURA - DISEGNI DI LEGGE E RELAZIONI - DOCUMENTI

Anche presso gli editori si osservano andamenti diversificati ove si faccia riferimento alle classi di appartenenza considerate: gli editori serviti da concessionarie che intrattengono un minor numero di rapporti e con fatturati inferiori a L. 100 mld registrano lievitazioni dei loro ricavi; gli altri denunciano i decrementi che si riflettono poi sul totale del mercato.

È possibile che il più contenuto "trend" sflettente denunciato per gli editori, nel loro complesso, rispetto a quello rilevabile per le concessionarie, come pure il dato afferente agli editori serviti dalle concessionarie appartenenti alla classe minore (serventi una sola testata), presso le quali è meno frequente il ricorso ai minimi garantiti, trovi una sua concausa nella contrazione dei rapporti contrattuali (per numero e per importo di competenza dell'esercizio) assistiti da tale clausola.

I «minimi garantiti» (prospetti 51 e 52) nel 1993, sulla base dei dati forniti, avrebbero interessato 89 rapporti (talora riferiti a più testate congiuntamente) per un totale pari a L. 974,6 mld, laddove nel 1992, giusta le evidenze rilevabili dai ripetuti «allegati C», i rapporti (anch'essi riferiti a volte a più testate congiuntamente) si compendiano in n. 116, per un totale di L. 1.339,8 mld.

Ciò conferma, come già rilevato nella precedente relazione, che, a fronte di un mercato riflessivo dal punto di vista dimensionale, sempre più contenuto sarebbe il ricorso alla clausola del minimo garantito da parte delle concessionarie (28).

I ricavi per vendita di «pubblicità commerciale» rappresentano il 73% e il 49%, rispettivamente per le concessionarie e gli editori, del totale dei ricavi (prospetti 51 e 52). Tali rapporti sono influenzati dal peso rappresentato dagli operatori appartenenti alla classe dimensionale maggiore. I ricavi da pubblicità commerciale rilevabili per gli operatori appartenenti alle classi minori si rapportano ai rispettivi totali secondo percentuali più contenute (con le uniche eccezioni: con riferimento alle classi di fatturato, del dato relativo ad editori serviti da concessionarie con fatturato inferiore a L. 10 mld; con riferimento alle classi per numero di testate servite, del dato afferente alla classe mediana). Percentuali, quest'ultime, presumibilmente rappresentative dei diversi mercati - per area geografica (locale/nazionale) e per natura degli utenti (richiedenti pubblicità legale, rubricata, ecc.) - cui si rivolgono le concessionarie (e gli editori) di minori dimensioni.

In altri termini, dai dati rilevati sembrerebbe potersi inferire che la pubblicità commerciale sia costituita prevalentemente da pubblicità nazionale, che affluirebbe (tramite le maggiori concessionarie) verso le testate a più elevati tassi di diffusione e/o specializzazione.

A tale tipo di pubblicità sarebbe quindi da ascrivere in via principale la flessione denunciata dal mercato, anche se non influente risulterebbe l'andamento della c.d. «pubblicità di servizio».

Si è già riferito, trattando delle imprese editrici, in ordine ai rapporti tra le pagine pubblicate e quelle destinate a pubblicità. Nel rinviare alle precedenti considerazioni, si ritiene utile, ulteriormente, osservare che il campione preso in esame (prospetti 53 e 54) sul versante delle imprese concessionarie (che si differenzia da quello esaminato a proposito delle imprese editrici in ragione del fatto che molte testate ricorrono alla raccolta diretta della pubblicità (29), mentre quello qui considerato ha riguardo a testate servite da concessionarie, tra l'altro,

(28) In altra parte della Relazione si riferisce in merito alle valutazioni operabili, sulla base dell'informazione fornita, circa la nota intesa del novembre 1992 intervenuta tra A. Manzoni & C. S.p.A., S.P.E. S.p.A., S.P.I. S.p.A. e Pubbliocompass S.p.A. in materia di minimi garantiti.

(29) In taluni casi, tra l'altro, le imprese editrici non sono state in condizione di fornire il dato relativo alle pagine di pubblicità pubblicate.

XII LEGISLATURA - DISEGNI DI LEGGE E RELAZIONI - DOCUMENTI

prevalentemente in esclusiva» (30), sembra confermare, nelle grandi linee, l'assenza di eccessivi scostamenti nel rapporto pagine pubblicate/pagine pubblicità con riguardo alle concessionarie che servono testate di complessiva rilevante tiratura; tale rapporto si contrae invece con il diminuire della diffusione complessiva delle testate servite.

Sezione II - L'analisi dei bilanci**1. Premessa**

L'introduzione dello schema di bilancio secondo le direttive CEE (recepite nel generale ordinamento civilistico) ha consentito quest'anno, per la prima volta, di effettuare un'analisi comparata dei bilanci delle concessionarie di pubblicità nonché delle tendenze emergenti dal confronto dei dati dell'ultimo biennio.

Va considerato, infatti, che le anzidette imprese, non assoggettate precedentemente ad una specifica disciplina speciale (a differenza delle imprese editrici), presentavano profonde disomogeneità nell'impostazione del bilancio; ciò impediva non soltanto comparazioni attendibili nell'ambito della stessa categoria delle concessionarie di pubblicità, ma anche eventuali confronti con i dati rilevabili dai bilanci delle imprese editrici.

Delle 17 imprese concessionarie di pubblicità cui è stato richiesto l'invio dei bilanci d'esercizio, 16 hanno tempestivamente provveduto. Peraltro è stato possibile effettuare un'aggregazione ed un conseguente confronto solo per 15 imprese; ciò in quanto il bilancio della Stet S.p.A. è riferito ad un complesso di attività assai rilevanti dalle quali non risulta compiutamente enucleabile quella relativa alla sola raccolta pubblicitaria (31).

2. Risultati generali

L'andamento complessivo delle 15 imprese concessionarie di pubblicità selezionate registra forti segnali di crisi.

Può rilevarsi in particolare che:

- il risultato economico aggregato, che già si presentava fortemente negativo nel 1992, subisce, nel complesso, un'ulteriore flessione, segnalandone un risultato medio per impresa inferiore di circa il 256%, con il passaggio da un deficit (calcolato su tutte le 15 imprese) di circa 4,8 miliardi a poco meno di 17 miliardi di perdita nel 1993;

1992 Risultato medio	1993 Risultato medio	Variazione media percentuale
-4.755.088.128	16.913.809.950	256,00

- diminuiscono, nel corso dell'esercizio, le imprese che chiudono il bilancio in utile (4 contro le 10 del 1992), con un reddito medio che si abbassa del 93%, mentre le imprese in perdita raddoppiano (11 contro le 5 del 1992), con un valore medio della perdita d'esercizio di poco inferiore al 14%.

(30) Il campione considerato riguarda 78 quotidiani e 129 periodici. La distinzione tra quotidiani e periodici è in funzione del diverso parametro preso a riferimento per il calcolo delle pagine: il "modulo" per i primi, la "pagina intera" per i secondi.

(31) Sono stati invece elaborati i valori del bilancio della Rusconi Pubblicità S.p.A. considerato che detta società, anche se non abbia svolto attività di raccolta di pubblicità per alcuna testata (cfr. nota 7), ha svolto comunque attività di coordinamento e di controllo in campo pubblicitario.

XII LEGISLATURA - DISEGNI DI LEGGE E RELAZIONI - DOCUMENTI

3. Risultati d'esercizio, risorse economiche, componenti di costo

L'aggregazione dei dati relativi ai bilanci delle 15 concessionarie di pubblicità pone in evidenza una situazione oltremodo difficile per il settore, che complessivamente assomma perdite per 254 miliardi circa - mediamente 17 miliardi di perdita per azienda (+256% sul 1992) - a fronte di un risultato complessivo sempre negativo, per il 1992, di poco più di 71 miliardi, con una media di circa 5 miliardi per impresa (v. prospetto 55).

Avuto riguardo più nel particolare alla situazione reddituale, può rilevarsi che allo scadere dell'esercizio 1993 solo il 2,7% delle imprese esaminate risultava in utile, con un valore medio per azienda di circa 214 milioni, contro i 3 miliardi del 1992. L'utile medio, inferiore del 93% rispetto a quello registrato nel 1992, è andato a vantaggio di un minor numero di imprese (4 contro le 10 del 1992). L'andamento delle singole aziende ha manifestato una tendenza non univoca: la crisi non compare in tutte, qualche impresa riesce a mantenere su valori stabili il risultato d'esercizio e qualcun'altra (come la Publirama S.p.A.) riesce addirittura a ribaltare la tendenza negativa, passando da una perdita di 390 milioni nel 1992 ad un utile di 602 milioni nel 1993.

Anni	Numero imprese in utile	Utile complessivo	Utile medio	Variazione media percentuale
1992	10	30.343.390.423	3.034.339.042	
1993	4	856.128.936	214.107.234	-92,94

Il restante 97% delle imprese esaminate, che nel 1993 si presenta in perdita, fornisce un risultato medio più pesante rispetto alla media registrata nel corso dell'anno '92 (-23,1 miliardi contro -20,3 miliardi); la forte variazione in negativo di alcune aziende tocca livelli tali che, se confermati nell'esercizio successivo, potrebbero costituire indicatori di problemi strutturali.

Anni	Numero imprese in perdita	Perdita complessiva	Perdita media	Variazione media percentuale
1992	5	101.669.712.341	-20.333.942.168	
1993	11	-254.563.578.180	-23.142.143.471	13,81

Nel dettaglio dell'analisi delle componenti di reddito, il valore della produzione aggregato delle 15 imprese in esame scende del 6,6%; decremento che trova, mediamente, ampia corrispondenza con quello registrato nei ricavi delle vendite e prestazioni (-6,3%). Caso a sé stante, fra le imprese esaminate, è rappresentato dalla Rusconi Pubblicità S.p.A., i cui ricavi per vendite e prestazioni non seguono la dinamica del valore della produzione, che diminuisce nel 1993 di circa il 71% per effetto soprattutto del peso relativo agli «altri ricavi» (v. prospetto 56) (32).

Anni	Valore produzione	di cui: ricavi vendite e prestazioni	% sul valore produz.	di cui: altri ricavi	% sul valore produz.
1992	7.926.658.555.003	7.828.471.526.425	98,76	97.982.200.233	1,24
1993	7.404.142.300.290	7.334.229.351.777	99,06	87.688.637.910	1,18
Variaz. %	-6,39	-6,31		10,51	

(32) V. note 7 e 30. I ricavi delle prestazioni della Rusconi Pubblicità S.p.A. si riferiscono ai servizi di coordinamento e di controllo da essa svolti in ordine alla raccolta pubblicitaria sulle testate periodiche del gruppo di appartenenza affidata alle concessionarie del Gruppo R.C.S.

XII LEGISLATURA - DISEGNI DI LEGGE E RELAZIONI - DOCUMENTI

Dal punto di vista della struttura dei ricavi, non si verificano nel corso dell'anno variazioni di rilievo, attestandosi gli introiti per vendite e prestazioni intorno al 99% del valore della produzione. Nella struttura dei costi tende a diminuire il peso relativo di quelli per servizi (-1%) e si mantiene stabile l'incidenza dei costi per il personale (v. prospetto 57).

Anni	Costi produzione	di cui: per servizi	% sui costi produzione	di cui: per il personale	% sui costi produzione
1992	7.874.521.990.273	5.284.547.735.329	67,11	363.996.913.282	4,62
1993	7.522.943.598.202	4.962.462.254.337	65,96	355.667.219.130	4,73
Variaz. %	-4,46	-6,09		-2,29	

Nelle singole situazioni aziendali, l'impresa che subisce il più forte incremento di costi appare il Sole 24 Ore System S.p.A., con il 7,5% in più rispetto al '92, non necessariamente rappresentativo di una situazione di difficoltà. Detto incremento, infatti, come si è già avuto modo di considerare, può indicare una condizione di dinamicità aziendale, in relazione alla quale l'aumento dei costi può essere accompagnato da un accrescimento più consistente dei propri ricavi tale da consentire un risultato finale positivo.

4. La struttura patrimoniale

Con riferimento alle singole concessionarie, l'incremento relativo più elevato nelle immobilizzazioni finanziarie lo fa registrare la Supra Società Italiana Pubblicità per Azioni S.p.A., le cui immobilizzazioni finanziarie quasi decuplicano rispetto al 1992, mentre in valori reali l'aumento più consistente delle immobilizzazioni finanziarie lo registra la R.C.S. Editori S.p.A. con 213 miliardi. È opportuno ricordare che i valori in tabella delle immobilizzazioni finanziarie non sempre si riferiscono alle sole partecipazioni, ma a volte includono anche crediti che, com'è noto, per loro natura vengono inseriti nelle immobilizzazioni anche se con separata indicazione.

Anni	Patrimonio netto	di cui: capitale sociale	% sul patrimonio netto
1992	861.451.974.621	318.599.496.000	36,98
1993	758.156.631.273	351.599.496.000	46,38
Variaz. %	-11,99	10,36	

I dati ricavati dal patrimonio netto indicano una variazione in negativo di circa il 12% dell'aggregato totale, che passa da 861 miliardi, con una media di 57 miliardi per azienda, a 758 miliardi nel 1993, con una media di poco inferiore a 51 miliardi. La situazione generale peggiora nonostante gli interventi di ricapitalizzazione avvenuti in alcune imprese, che hanno portato, nel complesso, ad un aumento della consistenza del capitale sociale di oltre il 10% (v. prospetto 58).

5. Correlazioni economico-patrimoniali

Con riferimento dell'indice di redditività del capitale proprio, l'impossibilità di disporre in tempi brevi di valori riclassificati relativi all'ultimo triennio ha impedito quelle operazioni di rettifica (es. calcolo del valore medio del patrimonio netto) necessarie per ottenere un rapporto più aderente alle realtà aziendali. In ogni caso, il raffronto derivante dal calcolo effettuato per i due esercizi considerati denuncia un forte abbassamento della redditività media, che nel 1992 presentava già valori negativi (-8%), per passare, nel 1993, al -33% (v. prospetto 59).

I coefficienti migliori sono attribuibili, nell'ordine, a Publirama S.p.A., Gi.Bi.Pi. S.p.A. ed Il Sole 24 Ore System S.p.A.

Anche per le concessionarie di pubblicità la possibilità di disporre quest'anno, per la prima volta, del numero dei dipendenti ha consentito di effettuare il calcolo della redditività media per addetto, rapportando il reddito operativo al numero dei dipendenti (v. prospetto 60). Quest'ultimo rapporto conferma la tendenza negativa già emersa con i precedenti indici, evidenziando un forte calo della produttività per addetto, che si riassume nei due valori medi messi a confronto, poco più di 13 milioni per addetto nel 1992 contro una "perdita operativa" di quasi 33 milioni per dipendente del 1993 (considerata la negatività complessiva del reddito operativo). I valori migliori sono attribuibili alla Gi.Bi.Pi. S.p.A. ed alla Publitalia '80 S.p.A.

Le variazioni percentuali sui dati quantitativi disponibili del 1993 sul 1992 che è stato possibile rilevare - come quella relativa ai ricavi medi della vendita delle copie e degli spazi pubblicitari - ed i confronti tra valori assoluti e parametrici ricavati dall'esame dei bilanci delle 38 maggiori imprese editrici e delle 15 concessionarie di pubblicità, mostrano, nel 1993, una situazione di crisi del settore ancora più accentuata rispetto al livello generale del Paese.

PARTE TERZA

LA PUBBLICITÀ DEGLI ENTI PUBBLICI

La pubblicità degli enti pubblici

1. Premessa

L'Ufficio ha proseguito nell'attività di censimento degli enti pubblici tenuti al rispetto delle disposizioni recate dall'art. 5 della Legge 25 febbraio 1987, n. 67 e di loro sensibilizzazione in ordine agli adempimenti prescritti. Con intensità crescente, in ragione dell'aumentare del grado di penetrazione di tale attività, si è svolta l'opera di chiarimento delle problematiche applicative prospettate dagli stessi interessati.

Per la formazione di una «mappa» degli enti quanto più completa possibile l'Ufficio ha fatto ricorso alla collaborazione dei Ministeri titolari di poteri di vigilanza, delle Regioni e delle associazioni di settore (tra le altre, CISPEL - Confederazione Italiana Servizi Pubblici Enti Locali; AEFI - Associazione Enti Fieristici Italiani; UNCEM - Unione Nazionale Comuni Comunità Enti Montani, ecc.).

Ciò ha consentito, tra l'altro, di implementare ed aggiornare i dati relativi alle somme destinate dagli enti alla pubblicità (prospetto 61 del volume II).

Tali dati sono riportati sinteticamente nei prospetti 62 e 63 e relativi grafici del volume II della presente relazione: in essi sono evidenziati, per ciascuna categoria di enti censiti e per gli anni dal 1988 al 1993, le spese pubblicitarie complessive e quelle del solo settore dell'editoria. Sono altresì indicati (prospetto 61 citato) i dati per singolo ente; anche questi ultimi, comunque, sono suscettibili di variazioni in quanto l'attuale normativa non prevede un termine per le segnalazioni.

Sono riportati, inoltre, nel volume II (prospetto 64), elementi estrapolati dalle leggi di bilancio dello Stato per l'esercizio 1994, concernenti alcune ipotesi di scostamento dalle linee previsionali dell'art. 5 della L. n. 67/87.

2. Le incertezze applicative

L'attività svolta dall'Ufficio, mentre ha consentito di poter disporre con maggior immediatezza dei dati afferenti le spese in questione, ha portato ad evidenziare le difficoltà operative conseguenti al non univoco quadro normativo ed all'incerta classificazione di alcune categorie di enti.

Le disposizioni del citato art. 5, invero, non risultano sufficientemente puntuali nella definizione dei diversificati adempimenti previsti.

Esse, in particolare, mentre impongono a tutte le amministrazioni ed a tutti gli enti pubblici (1) di dare comunicazione all'Ufficio, anche se negativa (2), delle spese pubblicitarie (non ulteriormente qualificate)

(1) Amministrazioni statali, regioni ed enti locali e loro aziende, unità sanitarie locali che gestiscono servizi per più di 10.000 abitanti, enti pubblici economici e non economici.

(2) Dalla dichiarazione negativa sono esentati i comuni con meno di 10.000 abitanti.

XII LEGISLATURA - DISEGNI DI LEGGE E RELAZIONI - DOCUMENTI

sostenute nel corso di ogni esercizio finanziario, assoggettano solo le amministrazioni dello Stato e gli enti pubblici non territoriali, esclusi gli enti pubblici economici, all'obbligo di istituire nei rispettivi bilanci un capitolo, al quale imputare tutte le spese comunque afferenti alla pubblicità, e di destinare alla pubblicità su quotidiani e periodici una quota non inferiore al cinquanta per cento dei relativi importi.

Talune Comunità montane, richiamandosi alle disposizioni recate dal D.L. n. 318/86 (ripianamento dei bilanci deficitari e mutui agli enti locali - provvedimenti urgenti per la finanza locale), hanno manifestato incertezza sulla disciplina da seguire, essendo esse emanazione di enti pubblici territoriali senza avere, tuttavia, natura di ente territoriale.

Tra gli enti strumentali delle Regioni, le Aziende di Promozione Turistica hanno rilevato antinomie tra le norme recate dalla legge quadro n. 217/83 e le disposizioni in esame.

Problemi, in generale, si pongono per tutti gli enti dotati di una sfera di autonomia limitata, finanziati da un ente territoriale il quale ne condiziona la conformazione di bilancio e, in alcuni casi, ne stabilisce le spese pubblicitarie. Gli enti di tale tipo, infatti, in base al disposto dell'art. 5 comma 1 della L. n. 67/87 dovrebbero sottostare ad obblighi che non gravano invece sull'ente da cui derivano.

Altri problemi si connettono alla diversità di disciplina prevista per gli enti economici e, rispettivamente, per quelli non economici.

In particolare, nell'ambito delle Aziende municipalizzate e dei Consorzi - che, a seguito della entrata in vigore della legge n. 142/90, dovrebbero essere considerati enti pubblici economici - si rileva una diversificazione di dichiarazioni circa la rispettiva natura giuridica e sul conseguente regime giuridico della materia in discorso.

Elementi di incertezza e segnalazioni di comportamenti non uniformi si evidenziano anche nelle situazioni in cui gli enti dichiarano di avere autonomia gestionale ed amministrativa ma di non avere personalità giuridica.

Infine, presso gli enti di minori dimensioni il rispetto delle disposizioni dell'art. 5 L. n. 67/87, coniugato con l'esigenza di osservare altre disposizioni che vincolano l'attività, incontra oggettive difficoltà pratiche, tali da comprimere l'autonomia gestionale nello specifico ambito, in relazione all'esiguità dei mezzi finanziari a disposizione.

3. La nozione di spesa pubblicitaria

Ulteriori problemi si sono posti per la ricostruzione del concetto di spesa pubblicitaria, ai fini sia dell'individuazione degli esborsi che in concreto debbono costituire oggetto di segnalazione all'Ufficio, sia della determinazione della base di calcolo delle percentuali di destinazione che, nella spesa pubblicitaria, sono tenuti a rispettare gli enti considerati dal comma 1 dell'art. 5 della L. n. 67/87.

Tale norma si rivolge infatti a soggetti che, di regola, non effettuano pubblicità commerciale (cioè quella diretta, secondo la definizione della direttiva 89/552 CEE sulle attività televisive, «...allo scopo di promuovere la fornitura, dietro compenso, di beni o servizi...»).

Si è precisato, al riguardo, che per «spesa pubblicitaria» deve intendersi quella inerente a qualunque avviso o messaggio rivolto alla generalità, per promuovere o diffondere l'immagine o l'attività del soggetto pubblico, attraverso i mezzi di comunicazione di massa, nonché quella inerente ad ogni altra forma di promozione, comunicazione, informazio-

XII LEGISLATURA - DISEGNI DI LEGGE E RELAZIONI - DOCUMENTI

ne relativa alle attività istituzionali dello stesso soggetto. Sono quindi ricomprese anche le spese concernenti forme di pubblicità obbligatoria, quali, ad esempio, quelle per pubblicazione del bilancio, degli avvisi di gara, ecc.

Si è in particolare specificato, sulla scorta anche di un parere espresso dall'Avvocatura Generale dello Stato, che sono da ricondurre al concetto di spesa pubblicitaria anche le spese sostenute per la produzione di manifesti, opuscoli, depliant. In armonia con tale linea il Ministero dell'Industria, nell'approvare le delibere di spesa per attività della specie delle Camere di Commercio, ha disposto l'imputazione degli oneri di produzione (bozzetti, stampa, ecc.) al capitolo «spese di pubblicità».

Tale ampio concetto di «pubblicità pubblica», peraltro, può non risultare aderente, in talune occasioni, alle esigenze operative dei singoli enti, specie quando si tratti di organismi la cui prevalente attività istituzionale si esaurisce nella comunicazione al pubblico (quali gli Enti Fiera, le Aziende di Promozione Turistica ecc.). Tanto più il fenomeno appare rilevante quanto minori sono le dimensioni degli enti, con le conseguenti rigidità che ne derivano sul piano delle scelte di spesa, oggettivamente condizionate ove le spese "istituzionali" pubblicitarie concorrano in modo preponderante alla determinazione della base di riferimento delle percentuali di legge.

Deve in ogni caso rilevarsi che, in un recente parere, l'Avvocatura Generale dello Stato ha precisato che le disposizioni in materia, «oltre a non porre un obbligo di stanziamento in bilancio (...) non prevedono (...) neppure un obbligo di spesa. L'obbligo appare limitato alla previsione di bilancio (nell'eventualmente istituito capitolo per spese pubblicitarie) di quote riservate secondo indicazioni legislative (...)».

«Da tale conclusione discendono i seguenti corollari».

«Le Amministrazioni e gli enti destinatari, pur avendo istituito il relativo capitolo di bilancio e pur avendo in esso previsto le destinazioni di spesa secondo le quote di legge, possono non spendere affatto, ovvero possono spendere meno della quota destinata; non possono però utilizzare l'intera quota, o la parte di essa non spesa, per forme di spesa pubblicitaria diverse da quelle volute dalla legge, nei limiti imposti».

«Per altro verso, se è vero che la legge impone soltanto un obbligo di previsione in bilancio (non un obbligo di spesa) non si può tuttavia ammettere, se si vuole rispettare la finalità della legge, che le Amministrazioni e gli enti destinatari, pur avendo ottemperato all'obbligo di previsione, spendano liberamente in altre forme di pubblicità le somme corrispondenti alle quote per così dire libere».

«Non sembra sussistano argomenti per ritenere che vadano per primi spesi i fondi stanziati in bilancio secondo gli obblighi imposti dalla legge. La finalità di questa - come si è detto - porta tuttavia a concludere che, a fine esercizio finanziario, le somme spese (per somme spese sono da intendere sia quelle già effettivamente spese che quelle soltanto impegnate) per pubblicità debbano rispettare le percentuali previste dalla legge».

«Ed invero, se si ragionasse diversamente, i fondi stanziati in bilancio secondo le previsioni di legge potrebbero rimanere inutilizzati, mentre sarebbero effettuate spese di pubblicità senza alcun vantaggio per quei soggetti (stampa quotidiana e periodica; emittenti televisive locali e radiofoniche nazionali e locali) che la legge intende privilegiare».

«Nel senso suesposto, all'obbligo di previsione si accompagna un obbligo di spesa: se si spende per pubblicità, la spesa va ripartita rispettando le percentuali di legge».

4. L'esigenza di una revisione della disciplina

In definitiva, il quadro complessivo che emerge dalle problematiche sollevate dagli interessati, appare sintomatico di una normativa di non agevole applicazione, della quale si avverte l'esigenza di una riconsiderazione.

L'auspicabile revisione della disciplina della materia dovrebbe definire in modo più chiaro gli obblighi sostanziali e formali delle amministrazioni e degli enti interessati, in modo coordinato con le specifiche normative di bilancio cui gli stessi sono assoggettati, e tendere per quanto possibile ad una disciplina uniforme sottraendovi, eventualmente, quegli enti che, in ragione della loro natura e/o della loro dimensioni, possono contribuire in misura assolutamente marginale agli obiettivi di sostegno dell'editoria sottesi alla stessa disciplina in questione. Un sistema normativo complessivamente più chiaro assicurerebbe, nel perseguimento di tali obiettivi, un'efficacia maggiore di quanto non consenta un sistema di difficile applicazione e controllo.

Sull'accennata problematica l'Ufficio non ha mancato di sensibilizzare la Presidenza del Consiglio dei Ministri - Dipartimento per l'Informazione e l'Editoria ed il Ministero delle Poste e delle Telecomunicazioni (quanto a quest'ultimo, in relazione ai compiti di adeguamento delle norme regolamentari assegnatigli dall'art. 7 comma 4 D.L. n. 728/94).

È infine da aggiungere che il D.L. 23 dicembre 1994, n. 728 ha previsto che il Garante determini con propri provvedimenti (da adottare entro 60 giorni dalla data di entrata in vigore della legge di conversione) le modalità, i termini e i dati che dovranno formare oggetto di comunicazione all'Ufficio da parte degli enti obbligati.

Con l'attribuzione al Garante del compito di predisporre un appropriato impianto segnaletico viene colmata una carenza dell'art. 5 della L. n. 67/87 e si fornisce l'occasione per interventi funzionali ad una migliore attuazione delle relative disposizioni. Tale previsione, peraltro, non esclude l'esigenza di una revisione organica della normativa, anche per ricondurre ad unità la disciplina comportamentale degli enti pubblici che riguarda tanto il sistema dell'editoria quanto il sistema radiotelevisivo nonché il relativo regime sanzionatorio (inspiegabilmente differenziato con la previsione da un lato di sanzioni penali e dall'altro di sanzioni amministrative).

PARTE QUARTA

LA PUBBLICITÀ INGANNEVOLE

Capitolo I**La pubblicità ingannevole:
i pareri resi dal Garante
nei casi di messaggi pubblicitari
diffusi attraverso la stampa
quotidiana e periodica**

(Art. 7 comma 5 del D.lgs. 25 gennaio 1992, n. 74)

Numerosi, nel corso del 1994, sono stati i pareri resi dall'Ufficio in ordine all'ingannevolezza di messaggi pubblicitari diffusi attraverso la stampa quotidiana o periodica; essi hanno riguardato sia il profilo contenutistico sia il profilo della trasparenza. Nella massima parte dei casi l'Autorità Garante della Concorrenza e del Mercato si è determinata in conformità.

1. La comunicazione pubblicitaria: pubblicità istituzionale; aspetti particolari dell'ingannevolezza dei messaggi pubblicitari; tutela dei bambini e degli adolescenti

Con riferimento a due messaggi diffusi dalla Benetton - raffiguranti, rispettivamente, «David Kirby», malato terminale di A.I.D.S., e il «Milite Noto», immagine di una T-shirt insanguinata con foro da arma da fuoco e pantaloni mimetici con cintura, pure insanguinati - si è avuto modo di ribadire alcuni concetti già espressi alla fine del 1993 in occasione di un'altra campagna della Benetton Group S.p.A. (H.I.V. Positive).

In particolare, si è confermato che, in difetto di limitazioni legislative, risulta riconducibile alla nozione di pubblicità anche la c.d. pubblicità istituzionale, che, senza presentarsi immediatamente riferita a specifici beni o servizi, mira a creare un'immagine aziendale positiva. In casi del genere lo scopo promozionale intenzionale si persegue indirettamente, in quanto la domanda di beni e/o servizi viene sollecitata attraverso l'esaltazione dell'immagine dell'azienda che li produce o fornisce (l'azienda viene presentata, ad esempio, come leader in un determinato settore, ovvero come particolarmente efficiente o impegnata nel campo della ricerca o nella vita sociale).

Le accennate comunicazioni della Benetton sono state conseguentemente ritenute di natura pubblicitaria. Esse, poi, sono apparse ingannevoli non in relazione all'immagine aziendale fornita (di impegno nel sociale), ma in quanto contrastanti, in ragione della drammaticità delle immagini proposte, con un generale principio di correttezza - di cui l'art. 1 del D.lgs. n. 74/92 costituisce espressione - e con la previsione specifica di tutela dei bambini e degli adolescenti contenuta nell'art. 6 dello stesso D.lgs.

XII LEGISLATURA - DISEGNI DI LEGGE E RELAZIONI - DOCUMENTI

Per la loro attitudine a fuorviare il normale processo volitivo di scelta del prodotto o del servizio, con pregiudizio del comportamento economico, devono infatti considerarsi ingannevoli anche i comunicati che, per fare leva su immagini di particolare crudezza o per appellarsi alla sfera emozionale e più sensibile dei sentimenti umani, si presentano suscettibili di incidere in modo abnorme sui destinatari.

La previsione dell'art. 6, D.Lgs. n. 74/92, in questo senso, offre specifica conferma del fatto che nell'abuso dei naturali sentimenti dell'uomo va ravvisata una forma di ingannevolezza.

Nella specie, l'Autorità Garante della Concorrenza e del Mercato ha ritenuto sussistere la violazione del citato art. 6 limitatamente alla pubblicità riprodotte «David Kirby».

2. Pubblicità relative a servizi telefonici Audiotel, internazionali e intercontinentali

In varie occasioni l'Ufficio ha espresso il proprio avviso sui servizi telefonici resi con il sistema Audiotel o mediante chiamate internazionali e intercontinentali.

Il comunicato relativo al servizio 144 Audiotel contenuto nell'avanzato SIP è stato valutato non ingannevole perché, contrariamente a quanto sostenuto dalla Federconsumatori Nazionale, in esso si evidenzia chiaramente che l'operatore pubblicitario non è la SIP, ma i c.d. Fornitori di informazioni, e che le tariffe Audiotel sono individuate autonomamente dai medesimi, secondo valutazioni di opportunità commerciale, senza controllo e approvazione ministeriale.

In analoghe pubblicità apparse sui periodici Anna e Sette (supplemento del Corriere della Sera) non si è ravvisata alcuna informazione inesatta circa l'identità dell'operatore pubblicitario. La tabella del costo del servizio riportata in calce ai comunicati è parsa corretta ed esaustiva e, quanto alle caratteristiche dei servizi resi, è stata dimostrata l'esistenza di servizi Audiotel a carattere culturale-informativo rientranti nelle tipologie pubblicizzate.

Nel periodico IT sono stati pubblicizzati messaggi relativi ai servizi telefonici in generale (*144), internazionali e intercontinentali) e ad alcuni servizi telefonici specifici resi da vari operatori pubblicitari. I messaggi di carattere generale sono stati ritenuti informativi e non promozionali, per la mancanza in essi del riferimento a singole linee telefoniche e in considerazione del loro inserimento in un periodico di settore (nel quale trovano la loro collocazione naturale redazionali aventi ad oggetto beni e servizi del settore merceologico di riferimento). Altri comunicati, invece, sono stati considerati pubblicità, ma non sono stati forniti elementi per un raffronto tra l'effettiva tipologia dei servizi resi e quella desumibile dalla stessa pubblicità.

In occasione della pubblicità di alcuni servizi telefonici si è avuto modo di precisare che, in capo all'operatore pubblicitario, sussiste non già l'obbligo di fornire in ogni messaggio informazioni su tutti i riferimenti indicati dall'art. 3 del D.Lgs. n. 74/92 (caratteristiche sotto vari profili dei beni e servizi, prezzo e modo di calcolarlo, categorie, qualifiche e diritti dello stesso operatore pubblicitario), bensì l'obbligo di non fornire informazioni mendaci e inesatte sui riferimenti medesimi e comunque di non lasciare intendere - sia pure implicitamente, in ragione della costruzione del messaggio, alcunché di inesatto sui riferimenti citati. Nello specifico, tuttavia, l'Autorità Garante della Concorrenza e del Mercato ha giudicato che la mancata indicazione del luogo di destinazione della chiamata, della tariffa per minuto di conversazione e dell'identità del fornitore del servizio, determinasse di per sé un'attitudine

XII LEGISLATURA - DISEGNI DI LEGGE E RELAZIONI - DOCUMENTI

ingannatoria del messaggio (quanto al prezzo del servizio) perché l'indicazione di un prefisso internazionale o intercontinentale non sarebbe sufficiente a far prevedere il costo effettivo della chiamata.

3. I messaggi pubblicitari concernenti istituti e scuole private

L'Ufficio ha avuto modo di rendere il proprio parere anche in ordine a messaggi pubblicitari concernenti istituti e scuole private.

Si è ritenuta l'ingannevolezza di una pubblicità del Centro Scolastico Polivalente A. Volta perché la stessa, contrariamente al vero, lasciava intendere che la scuola fosse legalmente riconosciuta ed abilitata a rilasciare titoli di studio aventi valore legale.

Analogamente è stato giudicato ingannevole un comunicato dell'Istituto L. Ariosto in quanto poteva spingere a frequentare i corsi organizzati dalla scuola, sul falso presupposto che questa potesse tutelare direttamente e ufficialmente gli alunni in sede di esami e che sarebbe stato possibile per essi decidere liberamente di sostenere le prove di esame presso istituti statali o scuole legalmente riconosciute.

La pubblicità degli Istituti Buonarroti apparsa su «Secondamano», è stata considerata ingannevole per la prospettazione della possibilità di conseguire con certezza titoli di studio, per di più inesistenti nei termini indicati nel messaggio, a prescindere dal titolo di studio già posseduto come prerequisito oltre che in tempi brevissimi, in sessioni d'esame non previste dalla legge.

Ingannevoli sono stati ritenuti anche i messaggi dell'Accademia Europea e della Scuola Radio Elettra:

- il primo, in quanto poteva indurre a rivolgersi all'Accademia sul falso presupposto che la stessa, mediante propri centri nella provincia di Reggio Emilia, fosse in grado di fornire ai propri iscritti un'assistenza didattica diretta e facilmente raggiungibile;

- il secondo perché lasciava intendere, contrariamente al vero, che l'attestato rilasciato da Scuola Radio Elettra al compimento dei "corsi con materiali" da essa organizzati avesse valore legale tipico.

4. Pubblicità avente ad oggetto medicinali e cosmetici

L'ingannevolezza di messaggi pubblicitari, diffusi a mezzo stampa, riguardanti medicinali è venuta in rilievo con riferimento ad un comunicato diffuso dalla Federchimica - Assosalute sul periodico «Donna Moderna».

Sono state giudicate infondate le censure mosse da un'associazione di consumatori sotto il profilo della presenza di informazioni inesatte sull'identità dell'operatore pubblicitario e della pericolosità della pubblicità, la quale avrebbe indotto i lettori a curarsi da soli.

L'indicazione dell'operatore pubblicitario - Federchimica - è parsa idonea a sottolineare la provenienza del comunicato dall'industria farmaceutica, mentre, nella parte più strettamente informativa, si è rilevata un'esplicita raccomandazione ai lettori di rivolgersi al medico in caso di persistenza o di aggravamento dei disturbi.

Relativamente alla pubblicità dei trattamenti dimagranti ed estetici, l'Autorità Garante della Concorrenza e del Mercato ha fatto ricorso alla regola di giudizio di cui all'art. 7 comma 4 D.Lgs. n. 74/92, che comporta l'inversione dell'onere della prova in capo all'operatore pubblicitario.

In difetto dell'assolvimento di tale onere, è stata considerata ingannevole una pubblicità della Thin Line Ideale S.r.l. nella parte in cui vantava la particolare esperienza delle persone che lavorano presso i

relativi centri, il diritto di esclusiva nell'uso del trattamento FMS e la possibilità di conseguire gli effetti di dimagrimento desumibili dalle immagini fotografiche contenute nell'articolo.

Allo stesso modo è parsa ingannevole una pubblicità dell'Acqua di colonia in alcool etilico denaturato 90 e profumo, della DAF.AL. S.r.l., diffusa su alcuni periodici, in quanto la stessa sembrava fornire informazioni inesatte sulle caratteristiche del prodotto, presentato erroneamente quale cosmetico.

La pubblicità di Antimacula, della Arval Cosmetics, è stata ritenuta ingannevole perché, contrariamente al vero, attribuiva alla crema effetti risolutivi e rapidi nei confronti di alcuni inestetismi della pelle. Quella del collutorio Plax, di converso, è parsa conforme al dettato dell'art. 2 lett. b), D.Lgs. n. 74/92, atteso che dall'istruttoria svolta è emersa l'esattezza delle informazioni contenute nel comunicato riguardanti le caratteristiche del prodotto.

In relazione a pubblicità concernente prodotti e trattamenti per la cura dei capelli, il comunicato relativo al metodo Rigenera è stato considerato ingannevole perché alludeva, infondatamente, ad un'efficacia del trattamento nella cura di qualunque tipo di alopecia e prospettava la possibilità di ottenere miglioramenti in tempi rapidi.

L'Ufficio aveva ravvisato profili di ingannevolezza anche nella pubblicità del Bioscalin, apparsa su La Repubblica e sul suo supplemento Il Venerdì, reputando non pienamente corretto il richiamo a proprietà specifiche dell'anzidetto prodotto. Riguardo a quest'ultima pubblicità, peraltro, l'Autorità Garante della Concorrenza e del Mercato ha deciso in difformità dell'avviso espresso dall'Ufficio.

5. La pubblicità nel procedimento di costituzione per pubblica sottoscrizione delle società per azioni

In dipendenza di una denuncia di ingannevolezza - presentata dall'associazione Adusbef in relazione alla pubblicizzazione (sui quotidiani «Corriere della Sera» e «La Repubblica») del programma delle costituende società Compagnia Italiana Televisioni S.p.A. e Televisioni Italiane Pubbliche S.p.A. - si è posto il problema dell'assoggettabilità alla disciplina del D.Lgs. n. 74/92 delle comunicazioni intervenute nell'ambito della fattispecie di costituzione della società per azioni mediante pubblica sottoscrizione, ai sensi dell'art. 2333 cod. civ., che la Consob ritiene estranee al proprio controllo preventivo di trasparenza in ragione dell'inapplicabilità, a tale fattispecie, della disciplina del prospetto di cui all'art. 1/18 della L. n. 216/1974 (giusta le previsioni del regolamento n. 6430 del 26.8.1992).

Al riguardo, si è ritenuto che la tipologia e le modalità di diffusione dei messaggi ne evidenziassero una finalità promozionale, di sollecitazione alla sottoscrizione delle azioni rivolta indiscriminatamente al pubblico, suscettibile di renderli rilevanti ai fini della disciplina di cui all'art. 2 lett. a) del D.Lgs. n. 74/92.

Nella specie, inoltre, i comunicati risultavano formulati in termini enfatici e suggestivi, con chiaro carattere accattivante e non meramente descrittivo.

Quanto al merito della denuncia, i comunicati in questione sono stati ritenuti idonei ad indurre in errore le persone raggiunte ed a pregiudicarne potenzialmente il comportamento economico, spingendole alla prenotazione delle azioni delle costituende società sul falso presupposto che queste potessero - così come prospettato - liberamente e senza alcuna limitazione o vincolo acquistare quote di partecipazione di una rete RAI e di imprese esercenti attività televisiva come la Fininvest

(mentre, nel quadro normativo vigente, da un lato le azioni RAI possono appartenere soltanto allo Stato, ad enti pubblici o a società a totale partecipazione pubblica, dall'altro, limitazioni e vincoli molteplici, di carattere soggettivo e provvedimentale, condizionano i trasferimenti di imprese radiotelevisive o di loro azioni o quote, in dipendenza del regime concessorio cui è sottoposta l'attività di radiodiffusione, sonora e televisiva).

Conforme all'avviso dell'Ufficio è stata la pronuncia dell'Autorità decidente.

6. Ulteriori casi di ingannevolezza sotto il profilo contenutistico

Con riguardo a messaggi pubblicitari concernenti l'esercizio della professione di mediatore marittimo - per la quale, in base alla vigente legislazione, occorre essere muniti della prescritta licenza - è stato giudicato ingannevole il comunicato della Beltrame Yacht Broker, che, per il suo tenore letterale, lasciava intendere, contrariamente al vero, che l'operatore pubblicitario fosse in possesso della licenza.

Ingannevoli sono stati giudicati alcuni comunicati che mascheravano come offerte di lavoro prestazioni di diversa natura, consistenti nell'offerta di partecipazione a corsi di informatica a pagamento (Software School), o in una compravendita di buste da incollare e rivendere in modo autonomo ai terzi (Tinema).

Nel settore automobilistico, si è ipotizzata la sussistenza di profili di ingannevolezza riguardo, tra l'altro, ad alcune pubblicità della Toyota «Carina E», nella parte in cui prospettavano l'assenza di costi di manutenzione dell'autovettura per i primi 3 anni o per 60.000 km, mentre si è considerata non ingannevole una pubblicità della Rover 100 nei suoi riferimenti al modo di calcolare il prezzo in caso di pagamento rateale.

In entrambe le ipotesi, peraltro, l'Autorità Garante della Concorrenza e del Mercato ha deliberato in senso difforme.

In occasione di due procedimenti (Bocchiotti e Canalplast) relativi a pubblicità di sistemi di cablaggio e canalizzazioni e di sistemi di canalizzazione in materiale plastico per impianti elettrici, si è ritenuta la sussistenza di aspetti di ingannevolezza in quanto, in un caso, si fornivano informazioni inesatte sugli spessori e sul connesso livello qualitativo di alcuni dei prodotti offerti e, nell'altro, si lasciava intendere che tutti i sistemi pubblicizzati fossero muniti di particolari certificazioni di qualità.

In relazione a quest'ultimo caso l'Ufficio ha espresso l'avviso che la regola dell'art. 4 comma 2 del D.Lgs. n. 74/92 - la quale condiziona la legittimità dell'uso dei termini "garanzia", "garantito" e simili nei comunicati pubblicitari alla contestuale specificazione del contenuto e delle modalità della garanzia offerta - torna applicabile solo quando il riferimento è ad una garanzia in senso tecnico (quale obbligazione sussidiaria e aggiuntiva in capo al fornitore di beni e/o servizi a favore dell'acquirente, utilizzatore per il caso di non rispondenza tra le qualità promesse e quelle effettive dei beni/servizi medesimi), mentre quando si parla di garanzia in senso atecnico (come semplice rafforzativo di «principali» riguardanti, ad es. la qualità del prodotto o la sua idoneità allo scopo), la valutazione di ingannevolezza deve operarsi secondo il principio dell'art. 2 lett. b) dello stesso D.Lgs.

Tale avviso è stato condiviso dall'Autorità Garante della Concorrenza e del Mercato.

Ingannevole è stato altresì considerato il messaggio relativo all'enciclopedia a fascicoli settimanali «La nuova grande medica», perché nello

XII LEGISLATURA - DISEGNI DI LEGGE E RELAZIONI - DOCUMENTI

stesso, per incentivare il pubblico ad acquistare l'opera, si prospettava la possibilità di ricevere in omaggio "La Videoteca Medica" che, invece, era disponibile solo a pagamento.

Nei casi della «Guida ai migliori medici», della «Guida ai migliori specialisti», della «Guida ai migliori pediatri», allegate ad alcuni periodici, l'Ufficio ha ritenuto che esse costituissero pubblicità e fossero da considerare per una loro pretesa di esaustività. L'Autorità Garante della Concorrenza e del Mercato ha invece giudicato non pubblicitaria la natura delle guide anzidette.

Non si è ravvisata alcuna violazione della normativa vigente in relazione all'uso, in alcuni messaggi pubblicitari della «Banca di Roma», dell'espressione «la tua amica banca».

Sono stati valutati ingannevoli alcuni messaggi pubblicitari della Credit Card delle Assichecke S.r.l., apparsi sulla stampa quotidiana, in quanto suscettibili di orientare le scelte di acquisto dei consumatori sulla carta-assegno anzidetta sul presupposto, inesatto, che la Assichecke S.r.l. offra il proprio servizio in una fascia oraria più ampia di quella effettivamente disponibile.

Si è ritenuta l'ingannevolezza di alcune delle pubblicità riguardanti il programma Prosystem 740/1994 perché potevano lasciare intendere, contrariamente al vero, che i lettori del quotidiano Italia Oggi avrebbero potuto ricevere in omaggio anche il disco per la stampa delle dichiarazioni dei redditi. L'Autorità Garante della Concorrenza e del Mercato ha tuttavia deliberato in difformità.

È sembrata ingannevole una pubblicità della San Paolo Vita - Valore, apparsa su un periodico locale, nella quale si prospettavano rendimenti non più conseguibili al momento della pubblicazione del comunicato.

Non veritiera è stata ritenuta l'informazione contenuta in un messaggio pubblicitario della So.in.tur. S.a.s. secondo la quale gli acquisti in multiproprietà sarebbero esentasse.

Sono stati altresì ritenuti ingannevoli alcuni comunicati dello Studio Tesco nei quali si incoraggiavano gli investimenti in Romania sul presupposto di un quadro fattuale e normativo più favorevole di quello effettivamente esistente (costi bassi di manodopera e agevolazioni fiscali).

Alcuni messaggi relativi alla operazione promozionale «Punti Diamante- Lavazza» sono stati ritenuti ingannevoli perché fuorvianti su modalità e termini di partecipazione alla medesima.

Sono parse non attendibili le censure mosse dal Ministero della Sanità in ordine alla pubblicità dell'acqua minerale «Gaudianello», riguardanti la possibilità di interpretare il relativo comunicato nel senso che le altre acque minerali contengano sostanze aggiuntive non autorizzate. L'espressione «senza nessuna bolla aggiunta», usata nel comunicato, sembra infatti esclusivamente destinata a sottolineare le caratteristiche proprie dell'acqua pubblicizzata (effervescente naturale non addizionata di anidride carbonica).

Una pubblicità dell'Olio Irreprensibile, apparsa su un periodico locale, sembrava far supporre, in contrasto con la realtà che, in base alla normativa vigente, gli olii extravergini di oliva avessero un punteggio crescente in funzione della loro qualità legata al grado di acidità e che all'Olio Irreprensibile fosse stato attribuito un punteggio particolarmente elevato. L'Autorità decidente ha peraltro ritenuto che la frase «alto punteggio grande bontà», genericamente riferita nel comunicato in questione ad una scala di valori non commensurabile dal consumatore, rappresentasse solo un enfatico slogan, inidoneo ad indurre in errore il consumatore medesimo.

Ingannevole è stata ritenuta la pubblicità della Mobili d'arte F.lli Cavalli S.n.c. in quanto lasciava intendere, contrariamente al vero, che i beni offerti provenissero da fallimenti e che le operazioni di vendita fossero conseguentemente regolate dalle norme ed assistite dalle garanzie tipiche di tale procedura concorsuale.

7. Il principio di trasparenza nella pubblicità diffusa a mezzo stampa

Le problematiche connesse al principio di trasparenza sono state affrontate in numerosi procedimenti originati da ricorsi della Federazione Radio Televisioni-F.R.T. e della Confederazione Generale dei Consumatori-Confconsumatori, nei quali i resistenti opponevano la negazione della natura pubblicitaria del comunicato oggetto di censura ovvero l'affermazione della chiara ed evidente riconoscibilità dell'intento promozionale in ragione delle modalità grafiche adottate.

I principi guida delle valutazioni, enucleati dall'Ufficio, sono stati condivisi, nei loro termini generali, dall'Autorità Garante della Concorrenza e del Mercato che solo in taluni casi, ed in dipendenza di un diverso apprezzamento delle circostanze di fatto sostanzianti la singola fattispecie, si è espressa in difformità dell'Ufficio.

Si è anzitutto ribadito che per la qualificazione di un messaggio come pubblicità risulta indispensabile uno scopo promozionale intenzionale per la diffusione sul mercato di beni o di servizi. Tale scopo, se di norma trova riscontro in un negozio ad hoc, può desumersi anche da elementi presuntivi univoci e concordanti, quali i toni enfatici o celebrativi nella presentazione del prodotto o servizio, da valutare sempre con prudenza in relazione alle specifiche esigenze dell'informazione tenendo anche conto della particolare linea editoriale del giornale (eventualmente appartenente a settore specializzato). Ciò al fine di evitare abusive limitazioni del diritto di informazione, costituzionalmente protetto nei suoi risvolti attivi e passivi.

Si è quindi ritenuto di volta in volta di poter escludere la natura pubblicitaria di un articolo, riconoscendone il carattere meramente informativo - oltre che nell'assenza degli accennati elementi sintomatici rappresentati da un'intonazione enfatica e/o celebrativa dei beni e/o servizi descritti e nella mancanza di inviti più o meno espliciti all'acquisto - in relazione alle seguenti ulteriori circostanze:

- impossibilità di reperire sul mercato l'oggetto descritto, consistente in un prototipo ancora in fase sperimentale («Una Omega da guerre stellari»);

- inserimento dell'articolo in «house organ» (periodico Fininvest News) - la cui specifica funzione è quella di fornire informazioni e notizie «interne» circa i prodotti, le attività e i servizi del gruppo, prive di intento promozionale - ovvero in riviste di settore (Tutto Quizzy);

- presentazione di determinati beni nell'ambito di una descrizione di fenomeni di costume valutati negativamente («Dalla culla fino ai primi amori in scena il profumo dei piccoli», articolo nel quale si considerano i prodotti in esso descritti come sintomatici dell'odierno consumismo; «Le pellicce di Sophia», articolo che sottolinea, tra l'altro, le polemiche degli animalisti e di autorevoli esponenti del mondo della cultura e dello spettacolo sul perdurante commercio di pellicce);

- citazione nel medesimo articolo di prodotti concorrenti («Tecnologia in istituto»);

- inserimento dell'articolo in rubriche fisse di quotidiani e periodici volte a fornire specifiche ed esaurienti informazioni su singole categorie merceologiche o di servizi (rubrica «Guida alle beauty farm» su Amica);

XII LEGISLATURA - DISEGNI DI LEGGE E RELAZIONI - DOCUMENTI

- inserimento della citazione di specifici ingredienti e vini, necessari per determinate ricette di cucina, in articoli di carattere gastronomico in ragione dell'esigenza - cui risulta adeguata la prassi del giornalismo specializzato - di rendere esattamente riproducibili, in termini di sapore e gusto, il piatto proposto (articoli apparsi su *Anna* e *La Repubblica*):

- riferimento a fenomeni suscettibili di creare curiosità (articolo «Flash» su *L'Europeo*) o ad iniziative editoriali nuove e sintomatiche di particolari cambiamenti di costume (presentazione sulla stampa del periodico *Donna Only* e del libro *Sex-O-S*).

Nei casi di comunicati di accertata natura pubblicitaria non è sempre risultata agevole la valutazione inerente alla sussistenza o meno - come specifico requisito di trasparenza richiesto per la pubblicità a mezzo stampa - di modalità grafiche di evidente percezione atte a distinguere i comunicati medesimi da altre forme di comunicazione rivolte al pubblico, stante anche l'assenza di una rigida tipizzazione in materia.

Sono stati ritenuti, tra gli altri, elementi idonei a rendere di evidente percezione, nei diversi contesti, la natura pubblicitaria del messaggio:

- l'inserimento del messaggio in una pagina interamente occupata dalla pubblicità di beni o servizi analoghi;
- lo stacco delle comunicazioni pubblicitarie dalla rimanente parte del periodico mediante distinta numerazione delle pagine, effettuata con caratteri di colore e dimensioni nettamente differenti da quelli impiegati per le pagine recanti gli articoli informativi;
- la presenza di un coupon di grandi dimensioni in calce al comunicato, da spedire all'operatore pubblicitario per prenotare l'oggetto pubblicizzato;
- la netta predominanza della parte fotografica su quella informativa volta a mettere in particolare risalto un bene determinato.

Non pochi, comunque, i messaggi pubblicitari in ordine ai quali si è ritenuto difettare il requisito della trasparenza per l'assenza delle necessarie modalità grafiche distintive di evidente percezione (in particolare le pubblicità «*Diners Card*» su *Topolino*; «*La pillola antifatica*»; «*Sotto il segno del sole*»; «*La doccia anticellulite*»; «*Un salame da sogno con ciambotta*»; «*Scegliete il viaggio, il sesso è compreso*»; «*Le scarpe da sogno create in bottega*»; «*Due cuori, un cabinato e tanti pesci*»; «*Arrivano le uova biologiche*»).

PARTE QUINTA

**LA TUTELA DELLA CONCORRENZA
E DEL MERCATO
NEL SETTORE DELL'EDITORIA**

Capitolo I

L'applicazione della legge 10 ottobre 1990, n. 287

1. Le operazioni di concentrazione

Come si è già in precedenza rilevato, rispetto all'anno precedente il panorama editoriale presenta modifiche che non hanno comportato effetti sulla concorrenza nel segmento del mercato editoriale relativo ai giornali quotidiani, in quanto sono intervenuti trasferimenti di testate solo all'interno dei gruppi di appartenenza.

Quanto all'area periodici, al di là dei passaggi infragrupo verificatisi all'interno dei gruppi Fininvest ed R.C.S., si riscontrano operazioni di acquisizione vere e proprie nei casi Corriere dello Sport - Conti Editore; Editrice Quadratum - Cino del Duca; Arnoldo Mondadori Editore - Compagnie General d'Editions di Lussemburgo, che riguardano peraltro periodici specializzati a diffusione contenuta.

Le operazioni di concentrazione prese in esame nel corso del 1994 sono, quindi, prevalentemente rispondenti ad esigenze di ricollocazione di imprese facenti capo ad uno stesso soggetto.

In particolare, nell'ambito del gruppo Fininvest, Silvio Berlusconi Holding S.p.A. ha acquisito il controllo di Silvio Berlusconi Editore (SBE) S.p.A.; Arnoldo Mondadori Editore S.p.A. ha poi acquisito il ramo editoriale e tipografico di SBE S.p.A. al fine di concentrare presso di sé tutte le attività editoriali e tipografiche del gruppo nell'ambito del progetto di riallocazione del polo editoriale.

Nel Gruppo R.C.S., R.C.S. Editori S.p.A. ha incorporato 6 imprese già in precedenza controllate, secondo un piano di sviluppo e di riorganizzazione produttiva legato ad un modello societario integrato ed efficace; R.C.S. Editori S.p.A. ha altresì incorporato R.C.S. Film e TV S.p.A., mentre R.C.S. Libri e Grandi Opere ha incorporato Glenat Italia S.p.A., attiva nel comparto dei periodici a fumetti per ragazzi.

Su dette operazioni non è stata avviata istruttoria, in quanto giudicate prive di effetti sulla struttura concorrenziale dei mercati interessati.

Quanto alle operazioni non aventi carattere infragrupo possono ricordarsi:

- l'acquisizione da Corriere dello Sport S.r.l., proprietaria della omonima testata, di azioni o quote in una serie di imprese fra cui Conti Editore S.p.A., editrice di 16 testate periodiche specializzate;

- l'acquisto da Arnoldo Mondadori Editore, del 49% delle azioni di Electa Finanziaria S.p.A. da Compagnie Generale d'Editions Luxembourg S.A., e la contestuale cessione ad Electa Finanziaria, da parte della stessa AME, del 49% di Elemond S.p.A.. Quest'ultima operazione ha determinato il controllo congiunto di AME e di Compagnie Generale d'Editions su Electa, cui ha fatto seguito l'assunzione del controllo totalitario da parte di AME, in conformità a quanto in precedenza convenuto tra i soci.

XII LEGISLATURA - DISEGNI DI LEGGE E RELAZIONI - DOCUMENTI

Anche sulle indicate operazioni non sono state avviate istruttorie non essendosi rilevati effetti consistenti sulla concorrenza in atto nei mercati interessati ed in particolare nel mercato dei periodici specializzati e della connessa raccolta pubblicitaria.

2. Intese

Nel dicembre 1993 S.P.I. S.p.A., S.P.E. S.p.A. e Publitalia '80 S.p.A. hanno comunicato un'intesa fondata sulla subconcessione a quest'ultima della raccolta pubblicitaria su alcune testate quotidiane locali già servite dalle prime due.

Dell'intesa, ritenuta non lesiva della concorrenza, più opportunamente si riferirà nella Relazione al Parlamento per la radiodiffusione, in relazione ai suoi riflessi sul settore radiotelevisivo (prefigurando essa messaggi pubblicitari - media support - che utilizzano in modo abbinato il mezzo quotidiani e il mezzo televisivo).

Nella precedente Relazione 1993 si è riferito su altra intesa concernente la c.d. «clausola del minimo garantito», intervenuta fra le concessionarie di pubblicità Manzoni S.p.A., Publikompass S.p.A., S.P.E. S.p.A., S.P.I. S.p.A. Al riguardo può darsi conto che, in ottemperanza alle prescrizioni del provvedimento di autorizzazione, le cennate società hanno provveduto a trasmettere all'Ufficio, semestralmente, i dati relativi ai contratti di concessione pubblicitaria, in esclusiva e non, stipulati con editori diversi rispetto a quelli con i quali sussistevano, in epoca precedente alla stipulazione dell'accordo, rapporti della specie, nonché i dati relativi all'andamento medio delle tariffe per la pubblicità sulla carta stampata dalle stesse praticate rispetto a quelle rilevabili a livello di sistema.

I dati comunicati nel corso del 1994 (relativi al secondo semestre 1993 ed al primo semestre 1994) sembrano confermare le indicazioni risultanti dalla prima segnalazione. Non emergono comportamenti delle quattro concessionarie che in alcun modo possano far luogo ad un apprezzamento degli effetti connessi con l'intesa diverso da quello tenuto a base dell'autorizzazione a suo tempo rilasciata.

In particolare, contenuta appare la stipulazione di nuovi contratti da parte delle concessionarie in questione (relativamente ai quotidiani, nel secondo semestre del 1993, risulta stipulato un solo contratto; nel primo semestre del 1994 i nuovi rapporti risultano interessare cinque testate a fronte di altrettante dimissioni; nel comparto dei periodici solo una delle concessionarie avrebbe arricchito il proprio portafoglio, acquisendo la gestione della pubblicità di diverse testate peraltro di un unico editore).

L'andamento delle tariffe medie praticate dalle singole concessionarie mostra una dinamica flettente, sostanzialmente in linea con quelle di sistema (rilevata dall'Osservatorio ACP - F.I.E.G.), ancorché - a riprova dell'indipendenza delle scelte di mercato operate da ciascuna concessionaria - con un diverso grado di coerenza rispetto a quest'ultima.

3. Denunce di abusi di posizione dominante

Nel periodo in rassegna Conti Editore S.p.A. ha segnalato un asserito comportamento abusivo della Società per la Pubblicità in Italia S.P.I. S.p.A. per l'imposizione di condizioni ritenute ingiustificatamente gravose nel contratto di raccolta pubblicitaria con essa stipulato. L'Ufficio ha ritenuto peraltro la fattispecie non riconducibile ad un'ipotesi di abuso di posizione dominante ma confinata nell'ambito dell'ordinaria dialettica contrattuale.

Analoga valutazione è stata assunta circa la segnalazione effettuata da INFO, Agenzia di Pubblicità, di un asserito comportamento abusivo, sempre della società S.P.I. S.p.A., attinente a contestazioni di pretese inadempiente.

Capitolo II

Le questioni pendenti in sede giurisdizionale

La vertenza relativa all'operazione di concentrazione Fininvest-Mondadori, di cui si è data notizia nella relazione del 1992, non ha ancora trovato definizione dovendo pronunciarsi il Consiglio di Stato sull'appello avverso la sentenza del TAR Lazio Sez. I n. 497/93 che ha accolto il ricorso della Fininvest.

Quanto al giudizio in ordine alla concentrazione, in capo al gruppo Fiat, delle testate torinesi *La Stampa* e *La Stampa Sera* e delle testate milanesi *Il Corriere della Sera* e *la Gazzetta dello Sport*, il 16 dicembre 1994 è stato discusso avanti alla Corte di Cassazione il ricorso avverso la sentenza della Corte di Appello di Milano (che aveva ritenuto il Garante non più titolato a coltivare la causa dopo l'emanazione, successiva alla sentenza di primo grado, della legge n. 67/1987). Si è quindi in attesa del deposito della sentenza della stessa Corte di Cassazione.

Rimangono ferme tutte le osservazioni già espresse nella precedente relazione circa l'inadeguatezza dell'attuale disciplina della materia.

Da un lato, infatti, in relazione alle situazioni vietate dalla legge n. 416/81 il Garante dovrebbe essere dotato di idonei poteri provvedimenti, dall'altro, e con riferimento alla legge n. 287/90, dovrebbero meglio definirsi i contorni della competenza di cui al comma 1 dell'art. 20; sarebbe inoltre opportuno prevedere procedimenti semplificati per le operazioni infragruppo.

PARTE SESTA

**PROBLEMI NORMATIVI E STRUTTURALI
DEL SETTORE EDITORIALE**

Capitolo I

Profili interpretativo-applicativi della normativa sull'editoria

Nel corso del 1994 hanno ricevuto ulteriore approfondimento varie problematiche interpretative inerenti alla normativa sulla titolarità degli assetti proprietari delle imprese editrici di giornali quotidiani e sui relativi obblighi di comunicazione di cui alla legge n. 416/81, anche in rapporto a specifici profili applicativi portati all'attenzione dell'Ufficio da parte degli operatori del settore.

1. Assetti proprietari: art. 1, commi 1, 3 e 4 legge n. 416/1981

A) - Si è posto il problema se, nel caso di una società per azioni editrice di quotidiani, partecipata nel capitale in misura prevalente da una S.p.A. (primo livello proprietario) le cui azioni non facevano capo in misura maggioritaria a persone fisiche (secondo livello proprietario), l'assetto azionario così configurato potesse ritenersi ricondotto a legge attraverso la costituzione in pegno delle azioni della società titolare delle azioni della società editrice, in favore dei creditori degli azionisti, con contestuale trasferimento del diritto di voto ai primi.

Tale questione involge ancora una volta la rilevanza che, nel sistema di tutela della trasparenza proprietaria delle imprese editrici definito dalla legge n. 416/81, deve attribuirsi alla intestazione o titolarità di azioni o quote di società editrici rispetto al concreto atteggiarsi dell'esercizio del diritto di voto.

Come noto l'art. 1 della legge n. 416/81, dopo aver individuato con carattere di tassatività, nel primo comma, la tipologia dei soggetti abilitati ad esercitare direttamente l'impresa editrice, detta poi nel terzo comma, per il caso di impresa editrice costituita in forma di società di capitali, la regola che le relative azioni o quote debbono essere intestate a persone fisiche od a società di persone. In deroga a tale regola viene disposto, nel quarto comma, che le azioni aventi diritto di voto o le quote delle società editrici possono essere intestate a società di capitali se la maggioranza delle azioni o quote delle stesse società intestatarie siano intestate a persone fisiche.

Dato il carattere derogatorio di questa disposizione, come tale non suscettibile di integrazione analogica, e tenuto conto della finalità da essa sottesa di assicurare la trasparenza al secondo livello proprietario, si è ritenuto, sulla scorta anche dell'avviso reso in sede consultiva dell'Avvocatura Generale dello Stato, che ciò che assume rilevanza ai fini della legge è solo l'intestazione delle azioni aventi diritto di voto o la titolarità delle quote delle società editrici, al di là del fatto che i soggetti titolari siano o meno in grado di esercitare, in concreto, il diritto di voto.

XII LEGISLATURA - DISEGNI DI LEGGE E RELAZIONI - DOCUMENTI

Si è quindi concluso nel senso della non rilevanza, ai fini della regolarizzazione di un assetto proprietario non conforme, di una diversa ordinazione del concreto esercizio del diritto di voto inerente alle azioni o quote per la cui intestazione sussiste il problema della conformità a legge.

B) - Sempre in tema di titolarità degli assetti proprietari, è stato nuovamente affrontato il problema della possibilità di tener conto - ai fini delle regole dell'appartenenza a persone fisiche della maggioranza delle azioni aventi diritto di voto, in una società di capitali (società di una impresa editrice (costituita a sua volta in forma di società di capitali) - non solo delle azioni o quote intestate a persone fisiche, ma anche di quelle spettanti a società di persone.

Anche a fronte di talune perplessità sottoposte all'attenzione dell'Ufficio, si è ancora una volta interpellata l'Avvocatura Generale dello Stato (che già in precedenza aveva ritenuto non superabile il dato testuale di cui all'art. 1 comma 4 legge n. 416; cfr. Relazione Editoria 1992).

In estrema sintesi, le argomentazioni a sostegno della tesi favorevole all'ammissibilità della presenza di società di persone al secondo livello di una società editrice, tendevano a scostarsi dal dato strettamente letterale del disposto normativo, per attingere elementi interpretativi di carattere sostanziale circa la non individuabilità di un terzo proprietario in presenza di società di persone. Ciò in ragione della natura peculiare di tali società, le quali, prive di personalità giuridica, godono di una limitata autonomia patrimoniale e costituiscono solo uno strumento tecnico predisposto dall'ordinamento per agevolare la conduzione di una attività in forma associata da parte di più persone.

Al riguardo erano state richiamate le disposizioni in materia di imposizione diretta (art. 5 comma 1 D.P.R. 22 dicembre 1986, n. 917) le quali, a differenza di quanto previsto per le società di capitali, nel caso di persone residenti nel territorio dello Stato considerano ininfluente lo schermo societario ed imputano direttamente i redditi di tali società a ciascun socio, proporzionalmente alla sua quota di partecipazione agli utili.

Venivano inoltre prospettate l'assenza nella normativa di cui alla legge n. 416/81 di espresse previsioni di inibizione di un'indagine al terzo livello proprietario e la presenza, anzi, di prescrizioni volte proprio a superare il secondo livello in funzione della conoscenza dell'effettivo assetto imprenditoriale (art. 1 comma 7 lettera d) legge n. 416/81). Si richiamava, infine, l'eliminazione da parte della recente giurisprudenza di ogni dubbio circa l'impossibilità di annoverare le società di capitali tra i soci delle società di persone, che avrebbe contribuito a far cadere le ragioni a sostegno della esclusione delle società di persone dalla titolarità di azioni o quote di società socie di società editrici.

Le accennate argomentazioni sono state peraltro ritenute non risolutive sul piano logico sistematico dall'Avvocatura Generale dello Stato, che ha ribadito il carattere di disposizione derogatoria dell'art. 1 comma 4 della legge n. 416/81 rispetto alla regola dettata nel comma precedente e la conseguente impossibilità di un'integrazione analogica.

Nella disposizione concernente il primo livello proprietario (comma 3) le società in accomandita semplice, se da un lato sono state accostate alle persone fisiche, in ragione della loro trasparenza,

dall'altro sono state pur sempre considerate in modo espresso, distinto ed autonomo rispetto a queste. Assume quindi preciso significato, quale frutto di una consapevole scelta legislativa, il fatto che, nell'immediatamente successiva disposizione relativa al secondo livello (comma 4), sono state indicate esclusivamente le persone fisiche. Costituirebbe invero una petizione di principio assumere che la legge equipari espressamente le società di persone alle persone fisiche in quanto ontologicamente trasparenti. Non solo manca una espressa previsione delle società in questione accanto alle persone fisiche nella disposizione di cui specificamente si tratta (comma 4), ma difetta altresì una norma generale di equiparazione delle une alle altre, diversamente da quanto avviene, in modo espresso, nei casi in cui invece si è voluta stabilire una equiparazione (art. 3 commi 1 e 2 legge n. 416). Ciò conferma, conclusivamente, che l'espressione «persone fisiche» del comma 4 deve intendersi nel suo specifico ed univoco significato che non ammette ampliamenti estensivi o analogici.

2. Contenuto dell'obbligo di comunicazione dei trasferimenti di azioni o quote di società editrici: art. 2, legge 5 agosto 1981, n. 416

Si è avuta occasione di chiarire alcuni aspetti problematici dell'applicazione della norma che dispone l'obbligo di comunicazione dei mutamenti delle partecipazioni in società editrici.

A) - In ordine al presupposto e quindi al contenuto dell'obbligo di comunicazione, strumentale alla verifica degli assetti proprietari di primo o di secondo livello, si è ritenuto, in considerazione della ratio stessa dell'obbligo di comunicazione, funzionale al costante mantenimento della trasparenza degli assetti proprietari, che debba formare oggetto di comunicazione ogni negozio che abbia come effetto il mutamento a qualsiasi titolo della titolarità di azioni, partecipazioni o quote, e dunque anche i mutamenti conseguenti a fusioni o incorporazioni, nonché la sottoscrizione di aumenti di capitale, che, pur non costituendo trasferimenti in senso tecnico, realizzano comunque un mutamento nell'assetto societario.

B) - Circa l'obbligo di comunicazione delle partecipazioni detenute da istituti di credito in imprese editrici di giornali quotidiani vengono distinte le partecipazioni «durevoli» da quello «transitorie», detenute, quest'ultime, in conseguenza di adesione a consorzi di garanzia o di collocamento («trading»).

Per partecipazioni durevoli - cui esclusivamente si riferisce l'obbligo di comunicazione - debbono intendersi, in base alle Istruzioni della Banca d'Italia in materia di partecipazione delle banche e dei gruppi bancari (circolare n. 4 del 29 marzo 1988, 102 aggiornamento), quelle rimaste in portafoglio dopo 7 giorni dalla chiusura del collocamento.

C) - La disciplina dei trasferimenti di azioni o quote del secondo livello dell'assetto proprietario di imprese editrici (comma 6 dell'art. 2 della legge n. 416/81) è assimilata alla disciplina relativa alle azioni dell'impresa editrice indipendentemente dall'entità delle partecipazioni; il rinvio del legislatore alle disposizioni dell'art. 2 è effettuato senza eccezioni, logica conseguenza del principio di trasparenza.

D) - Il termine di adempimento dell'obbligo di comunicazione (30 giorni) decorre, secondo l'art. 8, D.P.R. n. 268, 1982, dalla iscrizione nel libro soci, la quale a sua volta - nel caso di trasferimento di azioni - deve intervenire entro 30 giorni dalla girata. Tale regola è espressamente estesa dalla citata norma, attraverso il richiamo al comma 6 dell'art. 2, ai trasferimenti delle partecipazioni interessanti il secondo livello.

XII LEGISLATURA - DISEGNI DI LEGGE E RELAZIONI - DOCUMENTI

Quanto al termine stabilito per l'iscrizione del trasferimento nel libro dei soci, ne va segnalata l'inadeguatezza rispetto alle esigenze operative del mercato per le ipotesi di titoli quotati in Borsa; il che, tuttavia, non può giustificare una diversa interpretazione in sede applicativa.

E) - Un ultimo problema riguarda l'ambito di applicazione delle azioni di nullità prevista dall'art. 2, comma 8, legge n. 416/1981 e i suoi rapporti con l'istituto della cancellazione d'ufficio dal Registro Nazionale della Stampa, disposta dall'art. 1 comma 4 legge citata.

L'art. 2 comma 8 della legge n. 416/1981 sanziona la nullità del trasferimento, a qualunque titolo, di azioni o quote di società editrici a soggetti diversi da quelli previsti nell'art. 1, ovvero di azioni o quote di società intestatarie di azioni o quote di società editrici, ove l'assetto che ne derivi sia contrario al disposto dell'art. 1 comma 4. La cancellazione d'ufficio dal Registro Nazionale della Stampa è prevista, a sua volta, dall'art. 1 comma 4 per il caso in cui la società di secondo livello non soddisfi i requisiti di cui alla stessa norma (intestazione a persone fisiche).

I due rimedi non sono in relazione di alternatività ma danno luogo ad un concorso di strumenti a disposizione del Garante per le esigenze di tutela in materia.

**3. Art. 3 comma 1
legge 5 agosto 1981,
n. 416: equiparazione
a persone fisiche
delle Società
quotate in Borsa**

È tornato all'esame dell'Ufficio il problema inerente alle possibilità di intendere l'equiparazione alle persone fisiche - disposta dalla norma in rubrica in favore delle società con azioni quotate in Borsa - estesa alle società quotate in Borse non nazionali ma appartenenti a Paesi dell'Unione Europea. A seguito di approfondito esame, e sulla scorta dell'avviso espresso dai competenti organi consultivi, si è ritenuto di dover confermare la soluzione negativa.

Dai lavori preparatori della legge n. 416/1981 si evince che la ratio della richiamata equiparazione risiede nella garanzia di trasparenza degli assetti proprietari e nella efficacia dei relativi controlli stabiliti dalla normativa italiana per le società quotate, ratio confermata anche dal legislatore del 1990 in materia di radiodiffusione sonora e televisiva.

È stata rimarcata, al riguardo, la mancanza di una normativa comunitaria di armonizzazione degli ordinamenti nazionali tale da assicurare pari requisiti di ammissione in Borsa, pari trasparenza, pari possibilità di controllo (tale non potendosi considerare la direttiva 79/279 CEE e tanto meno la direttiva 88/627 CEE). Fallace è l'argomentazione di una presunta discriminazione in danno delle società non italiane: l'equiparazione opera infatti per tutte le società estere quotate in Borse italiane e, di converso, non opera per le società italiane quotate (solo) in Borse di Paesi comunitari.

**4. Art. 3 comma 2
legge 5 agosto 1981,
n. 416: equiparabilità
a persone fisiche
di fondazioni
costituite
in Stati membri
dell'Unione Europea**

L'art. 3 comma 2 della legge n. 416/1981 parifica alla persone fisiche gli enti morali costituiti e registrati ai sensi degli artt. 14 e 33 del codice civile. Si è posta, in proposito, la questione dell'applicabilità di tale disposizione alle fondazioni costituite in Stati stranieri, anche alla luce di quanto disposto dall'art. 1 comma 6 che vieta intestazioni della maggioranza delle azioni o quote di società di capitali editrici di quotidiani o di società controllanti di queste o collegate a società estere.

La lettera della legge n. 416/1981 sembra escludere dalla previsione di parificazione gli enti morali di nazionalità straniera (comunitaria ed extracomunitaria) in quanto l'espresso riferimento alle modalità di costituzione e registrazione dettate dagli artt. 14 e 33 c.c. appare da intendere

come voluta limitazione della ripetuta parificazione ai soli enti morali di nazionalità italiana; sembrerebbe inoltre sussistere la stessa logica (del difetto di trasparenza) alla base del divieto di intestazione a società estere dei pacchetti di controllo delle società editrici o delle loro controllanti.

Peraltro, alcune ulteriori considerazioni non consentono una tale univocità di soluzione.

Sotto il profilo del diritto internazionale privato, ed in particolare dell'art. 16 disp. prel., gli enti morali con personalità giuridica straniera possono, a condizione di reciprocità e salve disposizioni contenute in leggi speciali, essere parte di rapporti giuridici di diritto privato, e quindi costituire società e acquistare azioni o quote. Il principio costituzionale di eguaglianza è inoltre, per consolidata interpretazione dottrinale, fonte di un obbligo di parità di trattamento di cittadini, stranieri ed apolidi in materia di libertà fondamentali, tra cui quello di iniziativa economica privata.

Per altro aspetto e con riferimento alle norme di diritto comunitario, ai fini dell'esercizio del c.d. diritto di stabilimento, determinante appare il perseguimento in concreto di una attività economica; in questo quadro è logico riconoscere agli enti morali la possibilità di acquisire quote o azioni di una società editrice nell'esercizio della propria attività economica. Ed è noto che le disposizioni comunitarie prevalgono in ogni caso rispetto alle contrastanti disposizioni del diritto interno, attribuendo diritti soggettivi - tutelabili in sede giurisdizionale - alle persone aventi nazionalità di uno degli Stati membri dell'Unione Europea.

Le accennate considerazioni lasciano però impregiudicata la necessità di garanzia della trasparenza degli assetti proprietari rigorosamente affermata dal legislatore. E comunque da rilevare che in conseguenza della pressione dell'ordinamento comunitario sull'ordinamento interno, il legislatore del sistema radiotelevisivo ha specificato, riguardo ai divieti recati dall'art. 17 legge n. 223/1990 sulle partecipazioni di società, persone giuridiche e persone fisiche straniere al capitale di società concessionarie di radiodiffusione o di loro controllanti, che i divieti stessi non trovano applicazione con riferimento a società costituite in Stati membri dell'Unione Europea (oltre che in Stati che praticino in confronto dell'Italia trattamento di reciprocità).

Data la sua delicatezza la tematica forma attualmente oggetto di ulteriori approfondimenti.

**5. Imprese
di radiodiffusione
sonora iscritte
nel Registro Nazionale
della Stampa: art. 9
legge 7 agosto 1990,
n. 250.
Regime applicabile**

L'art. 9 della legge n. 250/1990 prevede che le imprese di radiodiffusione sonora che ottengano i contributi di cui agli artt. 7 e 8 della medesima legge sono iscritte al Registro Nazionale della Stampa. Tale disposizione aveva fatto sorgere il dubbio se dette imprese dovessero venire sottoposte al regime normativo che, in punto di assetti proprietari, regola le imprese editoriali secondo la legge n. 416/1981 (richiedendo la presenza della persona fisica al secondo livello della catena proprietaria), ovvero se rimanessero soggette esclusivamente alle norme di cui alla legge n. 223/1990 (che, invece, consente di risalire l'intera catena partecipativa fino alla individuazione della persona fisica).

Al riguardo si è chiarito che l'iscrizione nel Registro Nazionale della Stampa di imprese di radiodiffusione secondo il disposto dell'art. 9 legge n. 250/1990 non determina il venir meno della connotazione di dette imprese quali soggetti istituzionalmente operanti nel settore della radiofonia, in quanto tali regolati a tutti gli effetti - ivi compresi quelli inerenti alla materia della trasparenza societaria e del connesso regime sanzionatorio - dalla normativa prevista dalla legge n. 223/1990.

Capitolo II

Diffusione e distribuzione della stampa quotidiana e periodica; i problemi dell'occupazione

1. Considerazioni generali

Si è ricordato nella precedente relazione come l'indice di diffusione della stampa quotidiana in Italia, che presenta forti differenze regionali (con livelli modestissimi nel sud), sia sensibilmente più basso rispetto agli altri Paesi europei.

In Italia, tuttavia, non si è sviluppata una stampa popolare quotidiana, che negli altri Paesi rappresenta la componente forse più consistente in termini di diffusione (caratterizzata da fogli con articoli brevi ed immagini, con marcata propensione alla cronaca scandalistica e nera, di scarso livello qualitativo). La diffusione per abbonamento, di elevata incidenza negli altri Paesi, è inoltre condizionata dal grado di efficienza dei servizi postali. Secondo i dati A.D.S. in Italia gli abbonamenti rappresentano normalmente il 7% circa delle copie diffuse.

Per altro aspetto, se un'analisi nazionale della stampa quotidiana è favorita dallo stesso sistema normativo di cui alla legge n. 416/81 ed alla legge n. 67/87, non può trascurarsi la circostanza che anche i quotidiani considerati nazionali presentano una forte regionalizzazione delle vendite. Il carattere locale dei quotidiani è del resto fenomeno che si ritrova negli altri Paesi industrializzati.

Variegato è il mondo dei periodici nel quale l'ISTAT ha censito circa 9.500 testate, per un totale di 4 miliardi di copie diffuse ogni anno, delle quali, peraltro, non più di 4.000 sono reperibili in edicola.

2. I problemi della distribuzione

Si era anche trattato, nella precedente relazione, del tema della distribuzione dei giornali - in relazione, da un lato, alle doglianze dei distributori minori per l'asserita scarsa remuneratività del servizio e, dall'altro, all'individuazione operata dalla F.I.E.G. della struttura organizzativa della distribuzione come fattore che contribuirebbe all'attuale situazione di crisi della stampa - e si era dato conto delle contrapposte prese di posizione delle Organizzazioni di settore interessate.

Il problema era così stato posto all'attenzione del Parlamento e del Presidente del Consiglio nell'unico modo consentito al Garante, attraverso la relazione annuale.

Nell'ottobre del 1994 sull'argomento è intervenuta l'Autorità Garante della Concorrenza e del Mercato, inviando una segnalazione, ai sensi dell'art. 21 della legge n. 287/90 ai Presidenti dei due rami del Parlamento, al Presidente del Consiglio ed al Ministro dell'Industria del Commercio e dell'Artigianato.

In particolare l'Autorità, ai fini del corretto funzionamento del mercato, segnala l'opportunità dell'abrogazione dell'art. 14 della legge n. 416/81, come modificato dall'art. 7 della legge n. 67/87 (1), nella parte in cui prevede un sistema di pianificazione dei punti di vendita, nella prospettiva che una liberalizzazione degli accessi al mercato ed un'effettiva pluralità dei canali di vendita possa assicurare una più ampia diffusione della stampa quotidiana e periodica. Sottolinea inoltre la stessa Autorità che il processo di liberalizzazione potrebbe lasciare immutato l'obbligo legislativo dei rivenditori di assicurare la parità di trattamento tra le diverse testate (come in Francia e in Germania); nel caso di riconsiderazione di un tale obbligo dovrebbe formare oggetto di nuova valutazione parlamentare anche la disciplina del rapporto contrattuale tra imprese editoriali ed edicole fondata sul contratto estimatorio e sul conseguente diritto di resa delle pubblicazioni invendute (in Gran Bretagna, dove l'apertura di nuovi punti vendita è legata unicamente a considerazioni di carattere commerciale, in assenza di vincoli amministrativi alla vendita di giornali, i rivenditori, non avendo garantito il diritto di resa, possono rifiutare la vendita delle pubblicazioni).

A tale iniziativa, favorevolmente accolta dalla F.I.E.G., hanno replicato la Sinagi-Cisl, la Cisl giornalisti, la Uiltens giornalisti, la Snag confcommercio, la Fenagi confesercenti che, in un documento ugualmente inviato ai Presidenti dei due rami del Parlamento, al Presidente del Consiglio dei Ministri ed al Ministro dell'Industria, oltre che ad altre Autorità, rimarcano che il venir meno della norma programmatica determinerebbe non una liberalizzazione degli accessi al mercato nella parità di trattamento e di distribuzione delle testate, bensì fenomeni allarmanti di concorrenza a scapito di un'armonica e complessiva rete di vendita integrata a quella tradizionale.

Ed appunto il Governo, a seguito dell'accordo siglato il 22 novembre 1994 tra la F.I.E.G., l'U.S.P.I. e le associazioni nazionali dei distributori e dei rivenditori, ha avviato un progetto di ampia sperimentazione diretto ad accertare gli effetti della creazione di punti vendita integrati rispetto a quelli tradizionali.

3. I problemi della occupazione

Nel 1993, per la prima volta dopo molti anni, si era registrato un decremento sia della «popolazione» giornalistica (dai 6.990 giornalisti occupati nei quotidiani, nei periodici e nelle agenzie di stampa al 31 dicembre 1992 si era passati ai 6.878 giornalisti occupati al 31 dicembre 1993, con una contrazione di 112 unità) sia della «popolazione» dei poligrafici (passata a 11.313 occupati dagli 11.867 occupati nel 1992, con una contrazione più forte nella componente operaia, diminuita di 359 unità, rispetto a quella impiegatizia, diminuita di 185 unità).

(1) La norma come è noto attribuisce alle Regioni un potere di indirizzo e programmatico nei confronti dei Comuni circa la predisposizione di piani di localizzazione dei punti ottimali di vendita di quotidiani e periodici e la previsione delle diverse condizioni cui subordinare il rilascio dell'autorizzazione alla vendita.

XII LEGISLATURA - DISEGNI DI LEGGE E RELAZIONI - DOCUMENTI

Nel 1994 il fenomeno si è ulteriormente accentuato. Nel corso dell'anno si è verificato, inoltre, un evento mai verificatosi prima d'ora: l'utilizzazione della cassa integrazione anche per i giornalisti. Se finora lo strumento dei prepensionamenti si era dimostrato sufficiente ad ammortizzare le eccedenze di personale, la gravità della crisi ha reso necessario il ricorso ad altri strumenti. Con riferimento alla data del novembre del 1994 viene segnalato che i trattamenti di disoccupazione e cassa integrazione in corso di erogazione riguardano 659 giornalisti (427 trattamenti di disoccupazione e 232 trattamenti di cassa integrazione) (2).

(2) Dati di provenienza F.I.E.G.

PARTE SETTIMA

**L'ESPERIENZA ATTUATIVA
DELLA LEGGE 10 DICEMBRE 1993 N. 515,
SULLA COMUNICAZIONE NEL PERIODO ELETTORALE,
NEL CAMPO DELL'EDITORIA**

Capitolo I**I regolamenti emanati dal Garante
per le consultazioni elettorali
del 1994**

In puntuale adempimento dei compiti affidatigli dalla legge 10 dicembre 1993 n. 515, recante disciplina dell'uso dei mezzi di comunicazione di massa nel periodo elettorale, il Garante, previo confronto con gli operatori per una comune riflessione sulla problematica implicata (secondo una consueta prassi operativa), ha emanato: per le elezioni politiche del 27 marzo, il regolamento 26 gennaio 1994 (pubblicato nella G.U. 27 gennaio 1994 n. 21) e, per le elezioni dei rappresentanti italiani al Parlamento Europeo, per l'elezione del Consiglio regionale sardo nonché per le elezioni amministrative interessanti numerosi comuni e province, tenutesi il 12 giugno, il regolamento 16 aprile 1994 (pubblicato nella G.U. 19 aprile 1994 n. 90). Per la tornata di elezioni amministrative del 20 novembre sono state confermate (1) le pertinenti disposizioni di quest'ultimo regolamento (2).

Non si è ritenuto di interferire nei meccanismi operativi che ogni giornale (ed ogni emittente) avrebbe dovuto mettere a punto per il corretto funzionamento del sistema di regole delineato e si sono limitati i vincoli all'autonomia di ogni singola impresa a quelli strettamente necessari per la salvaguardia dell'interesse generale perseguito dalla legge, lasciando, nel quadro della regolamentazione, il margine più ampio possibile di libertà. È stato quindi previsto (per gli operatori intenzionati ad offrire spazi di propaganda sui loro mezzi) l'obbligo di predisporre codici di autoregolamentazione per ciascuna testata giornalistica (o emittente radiotelevisiva) nonché di darne preventiva ed adeguata pubblicizzazione per consentire, con la massima trasparenza, sia le scelte di strategia comunicativa dei soggetti impegnati nella competizione elettorale, in un quadro di completa conoscenza delle offerte provenienti dai vari mezzi di comunicazione di massa, sia la verifica della linearità e della correttezza del comportamento in concreto successivamente tenuto da ogni singolo operatore.

(1) Con provvedimento 16 settembre 1994 in G.U. 20 settembre 1994 n. 220

(2) I regolamenti sono pubblicati in appendice alla presente parte VII della relazione

XII LEGISLATURA - DISEGNI DI LEGGE E RELAZIONI - DOCUMENTI

Un nodo problematico, che sembra essere stato trascurato in sede legislativa e che il Garante ha dovuto tenere presente nell'emanazione della disciplina volta ad «assicurare l'attuazione del principio di parità nelle concrete modalità di utilizzazione degli spazi di propaganda» (art. 1 comma 3 della L. n. 515/93), attiene al fatto che le modalità di gestione del principio di pari opportunità nell'accesso dei «candidati» agli spazi di propaganda nella stampa e nella radiotelevisione sono strettamente connesse al sistema elettorale operante per ogni singola competizione, in rapporto alle diverse aree di diffusione dei vari mezzi di comunicazione.

Il sistema maggioritario, con la possibilità di presentarsi candidato in un solo collegio, non crea problemi; l'eventuale diffusione del messaggio propagandistico di un candidato oltre l'ambito del suo collegio (punto di riferimento per l'individuazione dei concorrenti nei confronti dei quali va rispettata la parità) rimane del tutto irrilevante. Di contro, in sistemi elettorali informati in tutto (elezioni europee, elezioni regionali) o in parte (elezioni politiche) a criterio «proporzionale», con possibilità di presentare una candidatura in più circoscrizioni o collegi, risulta estremamente arduo gestire il principio di parità. Ed infatti, qualora il mezzo che veicola il messaggio di un candidato abbia un ambito di diffusione che comprende più circoscrizioni o collegi nei quali è presente la candidatura dell'interessato (come avviene per i mezzi a diffusione nazionale, ma non solo per essi), può determinarsi, in ragione di un effetto di «trascinamento progressivo» - legato al fatto che alcuno dei competitori in tali circoscrizioni o collegi sia candidato a sua volta in circoscrizioni o collegi ulteriori, ugualmente ricompresi nell'ambito di diffusione del mezzo (e così via) - un ampliamento a dismisura della platea dei soggetti da considerare in rapporto di parità (3).

I problemi connessi all'accesso sui mezzi di ampio ambito diffusivo di singoli «candidati», interessati alla loro propaganda individuale, sono stati quindi evidenziati con apposite disposizioni, differenziate per le diverse consultazioni elettorali.

(3) La possibilità di esprimere poi, in un sistema proporzionale, preferenze nell'ambito di una stessa lista di candidati (come ad esempio per le elezioni dei rappresentanti italiani al Parlamento Europeo) rende competitori tra di loro, e vicendevolmente interessati al rispetto del principio di parità nei loro rapporti reciproci, anche tutti i candidati della medesima lista.

Capitolo II

La comunicazione elettorale effettuata sulla stampa

Un'indagine sulle modalità, la distribuzione, le tipologie, delle forme di comunicazione elettorale apparse sui giornali quotidiani e periodici, sia in occasione della campagna per le elezioni politiche del 27-28 marzo sia in occasione delle campagne per le elezioni europee, amministrative e regionali sarde del 12 giugno 1994, è stata espletata dall'Osservatorio Archivio sulla Comunicazione Politica dell'Università di Perugia per conto dell'Ufficio.

L'indagine è stata condotta esaminando - con riferimento ai trenta giorni precedenti le votazioni (periodo «protetto» considerato negli articoli 1 e 2 della legge n. 515/1993) - le maggiori testate di giornali quotidiani e periodici a livello nazionale, nonché quelle maggiormente significative a livello locale.

In relazione ai dati quantitativi emerge chiaramente che i quotidiani con il maggior numero di inserzioni elettorali a pagamento risultano essere quelli a diffusione locale (più specificamente a diffusione provinciale). Nessun quotidiano a diffusione nazionale figura tra i primi dieci, ad eccezione del «Messaggero» per le elezioni politiche (ma si tratta di un quotidiano diffuso quasi esclusivamente nel Centro Italia) e del «Giornale» per le elezioni del 12 giugno (che peraltro ha presentato inserzioni per le sole elezioni europee). Ciò è probabilmente dovuto, da un lato (ed in armonia a quanto considerato nel precedente capitolo), ad un processo di «localizzazione» del voto conseguente all'adozione del nuovo sistema elettorale maggioritario, che rende più evidente la necessità di un contatto diretto del candidato con il territorio; dall'altro, al fatto che le inserzioni elettorali, veicolate dalle testate locali, consentono di raggiungere, a costi contenuti, un bacino di utenti circoscritto e mirato, potenziando l'efficacia della comunicazione autoprodotta da candidati e partiti, specialmente per quanto riguarda le consultazioni elettorali politiche ed amministrative. Le inserzioni sulla stampa nazionale si presentano invece più consone a candidati che intendano comunicare con gli elettori di grandi bacini elettorali (quali quelli previsti per le elezioni europee con la ripartizione del territorio nazionale in cinque grandi circoscrizioni).

Il fenomeno delle inserzioni di propaganda, specie per quanto riguarda le elezioni politiche, appare particolarmente diffuso nel Sud e nelle Isole. Ciò potrebbe essere interpretato sia in ragione della maggiore convenienza in termini di costo, rispetto ai quotidiani settentrionali e rispetto al mezzo televisivo, sia per il fatto che il legame delle testate con aree di circolazione molto più delimitate di quelle dei quotidiani del Nord, potrebbe aver reso più mirato e fruttuoso l'investimento degli inserzionisti.

XII LEGISLATURA - DISEGNI DI LEGGE E RELAZIONI - DOCUMENTI

Con riferimento alla distribuzione temporale delle inserzioni elettorali i dati rilevati consentono di metterne in luce la notevole concentrazione nelle ultime due settimane di propaganda, conseguenza probabile non solo di calcoli strategici ma della diminuzione degli «investimenti» rispetto agli anni passati (anche per il tetto posto alle spese elettorali per le elezioni politiche).

Quanto alla provenienza delle inserzioni, appare significativo rilevare la tendenza ad un deciso processo di personalizzazione della politica; ad investire in propaganda elettorale sono infatti soprattutto i singoli candidati che fanno riferimento ai diversi partiti o raggruppamenti (principalmente Polo della Libertà, Progressisti e Patto per l'Italia per le elezioni politiche e Forza Italia ed Alleanza Nazionale per le elezioni europee ed amministrative).

La frantumazione degli interessi sociali che caratterizza la nostra società, tende ad essere risolta, dallo stesso mondo politico, non con una ricomposizione nella struttura di partito, ma intorno ai singoli uomini politici.

Dall'incrocio dei dati esaminati non emergono correlazioni particolari tra testate e schieramenti politici. I quotidiani, almeno quelli con il maggior numero di inserzioni, non sembrano aver privilegiato o facilitato determinati schieramenti a scapito di altri.

La maggior parte delle inserzioni ha riguardato gli annunci di dibattito (45,5% nella campagna elettorale per le elezioni politiche e 16,9% in quella per le elezioni europee ed amministrative), la presentazione dei programmi (28,3% nella campagna elettorale per le elezioni politiche e 32,4% in quella per le elezioni europee ed amministrative), la presentazione dei candidati (15,1% nella campagna elettorale per le elezioni politiche e 16,6% in quella per le elezioni europee ed amministrative).

L'analisi ha inoltre messo in evidenza, nella campagna elettorale per le elezioni europee ed amministrative di giugno, un aumento quantitativo delle inserzioni sui quotidiani dell'ordine del 50% rispetto alla propaganda per le consultazioni politiche del precedente mese di marzo. Tale aumento è probabilmente da spiegare con la mancanza di tetti di spesa negli investimenti di propaganda per le elezioni europee ed amministrative (previsti invece dalla normativa sulle campagne elettorali per il rinnovo del Parlamento), che si ripercuote sulla quantità e sulla tipologia della comunicazione elettorale prescelta (con diminuzione dei meri annunci di dibattito).

Le campagne analizzate hanno mostrato forme di propaganda con un discreto livello informativo, con riguardo sia all'esposizione dei punti programmatici, sia al profilo dei candidati: tale fenomeno si è accentuato nel corso della campagna elettorale per le elezioni europee ed amministrative.

Le regole introdotte, in definitiva, hanno portato ad una maggiore trasparenza della campagna elettorale condotta sulla stampa, consentendo l'indicazione dei finanziatori e limitando il ricorso a forme esclusivamente pubblicitarie o emozionali, prive di argomentazioni, espressamente vietate dall'art. 2 della L. n. 515/93, il cui contenuto precettivo risulta puntualizzato nei ricordati regolamenti 27 gennaio 1994 e 16 aprile 1994 del Garante (4).

(4) Tali provvedimenti vietano le pubblicazioni esclusivamente di slogan, positivi o negativi, di foto o disegni, di inviti al voto, non accompagnati da adeguata, ancorché succinta, presentazione politica di candidati e o di programmi o linee programmatiche ovvero da una critica motivata nei confronti dei competitori.

Capitolo III

Il divieto di diffusione e pubblicazione dei sondaggi

Discorso particolare va fatto per i sondaggi demoscopici: la pubblicazione o diffusione di quelli sull'esito delle elezioni e sugli orientamenti politici degli elettori è vietata nei quindici giorni precedenti le elezioni e fino alla chiusura delle operazioni di voto (art. 6 della legge n. 515/93). La rigidità e le ambiguità della formulazione della norma in questione hanno dato luogo a numerosi problemi applicativi.

Il divieto - nella sua attuale formulazione e come richiamato senza distinzioni o limitazioni nell'art. 20 della L. n. 515/93 - sembrerebbe operare in modo generalizzato ed indiscriminato con riguardo ad ogni competizione elettorale. Quindi anche in caso di elezioni politiche di carattere suppletivo limitate ad un singolo collegio ovvero in caso di elezioni amministrative relative esclusivamente ad uno o più comuni o province di non grande dimensione. Tenuto conto inoltre della quasi ininterrotta serie di tornate elettorali che si verificano nel nostro Paese e delle protrazioni temporali dovute agli eventuali ballottaggi, il divieto risulterebbe di estesa frequenza applicativa e di apprezzabile complessiva durata.

Dubbi si sono prospettati da un lato per quanto concerne i limiti del sondaggio vietato, in relazione agli aspetti oggettivi e soggettivi della nozione di «orientamenti politici degli elettori» (solo tendenze implicanti scelte di voto del corpo elettorale o anche valutazioni su temi generali, estese, in ipotesi, anche a cittadini non elettori come i giovani infradiciottenni?), dall'altro per quanto concerne la riproduzione o diffusione, nel periodo vietato, di sondaggi già pubblicati in precedenza.

Tutto ciò, in considerazione della rilevanza delle sanzioni previste - pena pecuniaria amministrativa da un minimo di cento milioni ad un massimo di un miliardo di lire (art. 15 comma 4 L. n. 515/93) e, qualora il fatto sia commesso ad urne aperte, sanzione penale (D.L. n. 88/94 convertito con L. n. 127/94) - ha determinato una presa di posizione degli istituti specializzati che operano nel settore, i quali auspicano una revisione in senso meno restrittivo della disciplina, che comunque meglio definisca l'oggetto specifico del divieto e chiarisca i rapporti tra livello della consultazione elettorale ed ambito di estensione del divieto medesimo.

Capitolo IV

**Gli organi ufficiali di stampa
dei partiti e dei movimenti politici
sottratti alla disciplina della legge
n. 515/1993; le comunicazioni
pervenute all'Ufficio**

La legge n. 515/93 sottrae alla sua disciplina, per quanto concerne le regole sulle comunicazioni di propaganda ed il divieto di inserzioni pubblicitarie, gli organi ufficiali di stampa dei partiti e dei movimenti politici.

L'art. 7 comma 2 del provvedimento del Garante 26 gennaio 1994 (emanato ai sensi dell'art. 1 comma 2 della citata legge in occasione delle elezioni della Camera dei Deputati e del Senato della Repubblica del 27 marzo 1994) precisa che «si considera organo ufficiale di partito o di movimento politico il giornale quotidiano o periodico che risulti registrato come tale presso la cancelleria del Tribunale ovvero che rechi indicazione in tal senso nella testata ovvero che risulti indicato come tale nello statuto o altro atto ufficiale del partito o del movimento politico» ed aggiunge che «i partiti ed i movimenti politici sono tenuti a fornire con tempestività al Garante per la radiodiffusione e l'editoria le indicazioni al riguardo necessarie».

Tale disposizione è stata confermata (in occasione delle elezioni dei rappresentanti italiani del Parlamento Europeo, dell'elezione del Consiglio Regionale della Regione Autonoma della Sardegna e delle elezioni dei sindaci, dei presidenti delle province, dei consigli comunali e dei consigli provinciali, tenutesi il 12 giugno 1994) con l'art. 4 comma 3 del provvedimento del Garante 16 aprile 1994.

In adempimento dell'onere di comunicazione previsto sono pervenute all'Ufficio, riguardo alla consultazione elettorale del marzo 1994, le segnalazioni come appresso classificate.

Testata	Area diffusione	Partito o movimento politico
VIA CAVOUR	Arezzo	PPI
LA VOCE DI TERRANI OVA	Pr Arezzo	PPI
IL DUEMILA	Pr Cuneo	UNIONE DI CENTRO
L'IDEA	Parma	PSI
L'UMANITA		PSDI

XII LEGISLATURA - DISEGNI DI LEGGE E RELAZIONI - DOCUMENTI

Testata	Area diffusione	Partito o movimento politico
FILOVERDE	Lecce	VERDI
LIBERAZIONE		RIF. COM
CASSANO CITTÀ	Cassano	PDS
L'UNITÀ		PDS
IL PROGRESSO	Pr. Ancona	PDS
IL LAVORATORE BERGAMASCO	Bergamo	PDS
IL SANTERNO	Pr. Bologna	PDS
LAVURÈ	Pr. Bologna	PDS
SINISTRA E SOCIETÀ	Pr. Bologna	PDS
CAMUGNAO NOTIZIE	Bologna	PDS
OPINIONI A CONFRONTO	Bologna	PDS
BARCA VIOLA	Bologna	PDS
IN PIAZZA	Bologna	PDS
LA MULINELA	Bologna	PDS
IL TAGLIO	Bologna	PDS
PORTONI ROSSI	Bologna	PDS
PROGRESSO	Bologna	PDS
ORIZZONTI	Bologna	PDS
INTERVENTI	Bologna	PDS
RITAGLI DI SAN VITALE	Bologna	PDS
QUADERNI OZZANESI	Bologna	PDS
INIZIATIVA PORTO	Bologna	PDS
IL RENO	Bologna	PDS
LA PROPOSTA	Bologna	PDS
LABORATORIO SAVENA	Bologna	PDS
LA VOCE DI VERGATO	Bologna	PDS
IL PUNTO	Bologna	PDS
L'AQUILONE CHE SI INNALZA CONTROVENTO	Bologna	PDS
IL CITTADINO	Bologna	PDS
ARGOMENTI	Bologna	PDS
DIARIO	Cesena	PDS
NORD-EST	Crema	PDS
CRONACHE CITTADINE	Crema	PDS
LOTTA DI POPOLO	Cremona	PDS
CRONACHE FERRARESI	Ferrara	PDS
VIA BOLOGNA	Ferrara	PDS
IL VARIANO	Pr. Ferrara	PDS
PODIUM	Pr. Ferrara	PDS
LA VOCE DI VOGHIERA	Pr. Ferrara	PDS
IL FARO	Pr. Ferrara	PDS
LA FIOCINA	Pr. Ferrara	PDS
IL VENTAGLIO	Pr. Ferrara	PDS
IL PORTUENSE	Pr. Ferrara	PDS
LAPIS	Pr. Ferrara	PDS
COMACCHIO	Pr. Ferrara	PDS
LA SACCA	Pr. Ferrara	PDS
LA MESOLA	Pr. Ferrara	PDS
TRE	Pr. Ferrara	PDS
OBIETTIVO BONDENO	Pr. Ferrara	PDS
LE VENEZIE	Pr. Ferrara	PDS
CODIGORO '90	Pr. Ferrara	PDS
IL VOLANO	Pr. Ferrara	PDS
IL MANSO	Pr. Ferrara	PDS
MIRABELLO	Pr. Ferrara	PDS
GULLIVER	Pr. Ferrara	PDS

XII LEGISLATURA - DISEGNI DI LEGGE E RELAZIONI - DOCUMENTI

Testata	Area diffusione	Partito o movimento politico
IL TACCUINO	Firenze	PDS
ARGO	Forlì	PDS
ORIENTAMENTI	Forlì	PDS
PROSPETTIVE NUOVE	Pr. Forlì	PDS
FORLIMPOPOLI OGGI	Pr. Forlì	PDS
CRONACHE	Genova	PDS
IL CENTRO STORICO	Genova	PDS
LA GIRAFFA	Genova	PDS
LA VOCE DI ALBARO	Genova	PDS
LIGURIA POLITICA	Genova	PDS
VALLESCRIVIA	Pr. Genova	PDS
AGENDA DEL TIGULLIO	Pr. Genova	PDS
RIVIERA OGGI	Imperia	PDS
L'INFORMATORE POLITICO	La Spezia	PDS
LA PORTA	Pr. La Spezia	PDS
PDS MANTOVA	Mantova	PDS
SEGNALI	Modena	PDS
MONITOR	Modena	PDS
SUL NAVIGLIO	Modena	PDS
INFORMATORE SOLIERESE	Pr. Modena	PDS
LA VOCE	Pr. Modena	PDS
IL PAESE	Pr. Modena	PDS
RINNOVAMENTO	Pr. Modena	PDS
LA VOCE DELLA MONTAGNA	Pr. Modena	PDS
PAGINE	Pr. Modena	PDS
DIBATTITO	Pr. Modena	PDS
GAZZETTINO DEL PDS DI SASSI OLO	Pr. Modena	PDS
A PARMA	Parma	PDS
IL SORBOLESE	Pr. Parma	PDS
ARCOBALENO	Pr. Parma	PDS
L'ALTROBORGO	Pr. Parma	PDS
IL FOGLIO A SINISTRA	Pr. Parma	PDS
IL NOCE E LA QUERCIA	Pr. Parma	PDS
PIAZZA DELLA LIBERTÀ	Pr. Parma	PDS
VIA CAVOUR 17	Pr. Parma	PDS
LA QUERCIA	Pr. Parma	PDS
PIACENZA NUOVA	Piacenza	PDS
LA QUERCIA	Piacenza	PDS
IL FILO	Pr. Piacenza	PDS
IL BELPAESE	Pr. Piacenza	PDS
INFORMARE CAORSO	Pr. Piacenza	PDS
FATTI E IDEE	Pr. Pisa	PDS
PIAZZA DEL POPOLO	Pr. Pisa	PDS
LO SPECCHIO	Pr. Pisa	PDS
IL PUNGIGLIONE	Pr. Pisa	PDS
LA FORNACE	Pr. Pisa	PDS
LA RIVA SINISTRA	Pistoia	PDS
NOTIZIE	Ravenna	PDS
IL PROGRESSO	Ravenna	PDS
RUSSI OGGI	Ravenna	PDS
LA GENTE	Ravenna	PDS
PUNTO D'INCONTRO	Ravenna	PDS
FUTURO IN CORSO	Ravenna	PDS
LA TORRE	Ravenna	PDS

XII LEGISLATURA - DISEGNI DI LEGGE E RELAZIONI - DOCUMENTI

Testata	Area diffusione	Partito o movimento politico
SOLAROLO OGGI	Ravenna	PDS
IL SENIO	Ravenna	PDS
IL QUARTIERE	Reggio Emilia	PDS
L'OROLOGIO	Reggio Emilia	PDS
L'ARCOBALENO	Reggio Emilia	PDS
LA BUSSOLA	Reggio Emilia	PDS
IL REFUSO	Pr. Reggio Emilia	PDS
IL PUNTO	Pr. Reggio Emilia	PDS
BAISO '90	Pr. Reggio Emilia	PDS
SPICCHIO	Pr. Reggio Emilia	PDS
IL BORGO	Pr. Reggio Emilia	PDS
LA QUERCIA DELL'APPENNINO	Pr. Reggio Emilia	PDS
PRIMO PIANO	Pr. Reggio Emilia	PDS
IL PETTIROSSO	Pr. Reggio Emilia	PDS
IL PAESE	Pr. Reggio Emilia	PDS
IL PORTICO	Pr. Reggio Emilia	PDS
ROSSOINFORMA	Pr. Reggio Emilia	PDS
IO A REGGIOLO	Pr. Reggio Emilia	PDS
IL ROLINO	Pr. Reggio Emilia	PDS
DUE PORTICI-RUBIERA COMUNISTA	Pr. Reggio Emilia	PDS
NUOVA SCANDIANO	Pr. Reggio Emilia	PDS
IL GAZZETTINO SANTILARIENSE	Pr. Reggio Emilia	PDS
SOCIETA' E LAVORO	Savona	PDS
DENTRO	Siena	PDS
DENTRO SPECIALE	Pr. Siena	PDS
IL PUNTO	Pr. Siena	PDS
DENTRO SPECIALE	Pr. Siena	PDS
DENTRO SPECIALE	Pr. Siena	PDS
INFORMATORE POLITICO	Pr. Siena	PDS
DA SINISTRA	Pr. Siena	PDS
DENTRO SPECIALE	Pr. Siena	PDS
MURLO NOTIZIE	Pr. Siena	PDS
NOTIZIE SANQUIRICHESI	Pr. Siena	PDS
IL BROCCATELLO	Pr. Siena	PDS
TAM TAM DENTRO	Pr. Siena	PDS
CHIUSI NOTIZIE	Pr. Siena	PDS
DENTRO SPECIALE	Pr. Siena	PDS
DENTRO SPECIALE	Pr. Siena	PDS
DENTRO SPECIALE	Pr. Siena	PDS
DENTRO SPECIALE	Pr. Siena	PDS
E T	Pr. Siena	PDS
LUCI DELLA CITTA'	Pr. Siena	PDS
IL CAPANNONE	Pr. Siena	PDS
IDEE PER L'ALTERNATIVA	Trento e pr	PDS
PROVINCIA APERTA	Trento	PDS
PDS INFORMAZIONI	Trento	PDS
IDEE PER L'ALTERNATIVA	Trento	PDS
NOTIZIE NOVICE GIORNALE DEL PDS	Gorizia e pr	PDS
NOTIZIARIO	Pr. Arezzo	PDS
SOCIETA' BELLUNESE	Belluno	PDS
AGENZIA D'INFORMAZIONE DELLA FEDERAZIONE POLESANA con i seguenti supplementi: Anipelago, Il confronto, Il paese, Nuova Contarina, Il picchio, El liston, Caffè grande, Sta in te, Villadose cronache.	Rovigo e prov	PDS

XII LEGISLATURA - DISEGNI DI LEGGE E RELAZIONI - DOCUMENTI

Testata	Area diffusione	Partito o movimento politico
SINISTRA VERCELLESE	Vercelli e prov.	PDS
IL CAFFE'	Pr. Verona	PDS
PDS ASTI INFORMAZIONI	Asti e pr.	PDS
LETTERA POLITICA	Pr. Como	PDS
PDS MANTOVA	Pr. Mantova	PDS
LEGNANO CITTÀ ed i seguenti supplementi: Teseo, Nuova informazione da sinistra, L'alternativa.	Pr. Milano	PDS
UNITÀ A SINISTRA	Pr. Milano	PDS
L'ALBERO	Pr. Grosseto	PDS
SINISTRA DEMOCRATICA-DEMOKRATISCHE LINKE	Pr. Bolzano	PDS
DENTRO CITTÀ	Pr. Cuneo	PDS
IL LAVORO - LE TRAVAIL	Aosta	PDS
OPINIONI	Treviso	PDS
CITTÀ FUTURA	Varese	PDS
BUSTO NOTIZIE	Pr. Varese	PDS
ORIZZONTI VERGIATESI	Pr. Varese	PDS
IL MAGAZZINO DELLE IDEE	Bologna	PDS
IL SAMPIERANO	Pr. Forlì	PDS
NUOVA SOCIETÀ	Padova	PDS

In occasione delle consultazioni del giugno 1994 sono pervenute le seguenti ulteriori segnalazioni:

Testata	Area diffusione	Partito o movimento politico
RADIO ODISSEA	Pr. Chieti	RIF. COM.
LOTTA DI POPOLO	Cremona	PDS
NOTIZIARIO COMUNISTA	Pr. Forlì	RIF. COM.
IL FONTANILE	Pr. Milano	PDS

APPENDICE ALLA PARTE VII

***I REGOLAMENTI EMANATI DAL GARANTE NEL 1994
PER L'USO DEI MEZZI DI COMUNICAZIONE DI MASSA
NEL PERIODO ELETTORALE***

**GARANTE
PER LA RADIODIFFUSIONE E L'EDITORIA**

PROVVEDIMENTO 26 gennaio 1994.

Regolamento per la disciplina delle trasmissioni di propaganda elettorale.

**IL GARANTE
PER LA RADIODIFFUSIONE E L'EDITORIA**

Vista la legge 10 dicembre 1993, n. 515, sulla disciplina delle campagne elettorali per l'elezione alla Camera dei deputati e al Senato della Repubblica;

Ritenuta la necessità di provvedere, secondo la competenza attribuitagli e relativamente alle prossime elezioni alla Camera dei deputati ed al Senato della Repubblica fissate per i giorni 27 e 28 marzo 1994, alla definizione delle modalità e dei contenuti della comunicazione di cui all'art. 1, comma 2, della stessa legge 10 dicembre 1993, n. 515, nonché alla definizione delle regole per assicurare l'attuazione del principio di parità nelle concrete modalità di utilizzazione degli spazi di propaganda sulla stampa quotidiana e periodica e nella radiodiffusione sonora e televisiva e per assicurare il concreto conseguimento degli obiettivi di parità di trattamento anche nei programmi e servizi di informazione elettorale nei programmi radiotelevisivi;

Ritenuta la necessità di provvedere altresì alla definizione dei criteri di determinazione e dei limiti massimi delle tariffe per l'accesso agli spazi di propaganda elettorale sulla stampa quotidiana e periodica e nella radiodiffusione sonora e televisiva;

Considerati gli elementi acquisiti in ordine alla politica tariffaria praticata per la cessione degli spazi pubblicitari nei settori dell'editoria quotidiana, dell'editoria periodica, della radio e della televisione;

Ritenuta l'estraneità delle trasmissioni di propaganda elettorale e degli inerenti avvisi ai limiti quantitativi previsti per le emittenti radio-televisive in materia di pubblicità commerciale;

Dispone:

TITOLO I

STAMPA PERIODICA E QUOTIDIANA

Capo I

PROPAGANDA ELETTORALE

Art. 1.

*Comunicazione preventiva
Codice di autoregolamentazione*

1. Gli editori di giornali quotidiani e periodici che intendano diffondere a qualsiasi titolo, nei trenta giorni precedenti la data di inizio delle votazioni, propaganda elettorale per l'elezione della Camera dei

XII LEGISLATURA - DISEGNI DI LEGGE E RELAZIONI - DOCUMENTI

deputati e o per l'elezione del Senato della Repubblica, devono darne notizia almeno dieci giorni prima dell'inizio di tale periodo, attraverso un apposito comunicato pubblicato sulla stessa testata interessata alla diffusione della propaganda.

2. Tale comunicato deve essere pubblicato con adeguato rilievo, sia per collocazione sia per modalità grafiche, deve contenere il richiamo alla legge 10 dicembre 1993, n. 515, e, fatto salvo quanto previsto al comma 5, deve precisare: *a)* le condizioni temporali di prenotazione degli spazi per la propaganda; *b)* le tariffe per l'accesso a tali spazi, quali autonomamente determinate per ogni singola testata secondo i criteri e nei limiti stabiliti con il presente atto nonché le eventuali condizioni di gratuità; *c)* i meccanismi previsti per impedire fenomeni di accaparramento degli spazi e per garantire concretamente la possibilità dell'accesso in condizioni di parità nonché l'equa distribuzione degli spazi tra tutti i soggetti interessati che ne facciano richiesta in relazione anche allo stesso numero della testata, nel rispetto delle regole stabilite dalla legge 10 dicembre 1993, n. 515, e dal presente atto; *d)* ogni eventuale ulteriore circostanza od elemento rilevante per la fruizione degli spazi di propaganda.

3. Nel caso di edizioni locali o comunque di pagine locali di testate a diffusione nazionale, tale intendendosi ai fini del presente atto la diffusione pluriregionale, dovranno indicarsi distintamente le tariffe praticate per le pagine locali e per le pagine nazionali nonché, ove diverse, le altre modalità di cui alle lettere *a)*, *c)* e *d)* del precedente comma.

4. Il comunicato può essere pubblicato più volte e diffuso anche in ogni altra forma ritenuta opportuna.

5. È in facoltà degli editori di cui al comma 1 raccogliere in apposito documento, da depositare presso le redazioni della testata e presso gli uffici della concessionaria di pubblicità, le indicazioni di cui ai commi 2 e 3 nonché le ulteriori regole adottate nell'ambito della propria autonomia per la disciplina delle pubblicazioni di propaganda. In tal caso nel comunicato da pubblicare nel termine di cui al comma 1 possono limitarsi a precisare: *a)* l'avvenuta adozione di un codice di autoregolamentazione a disposizione di chiunque intenda prenderne visione; *b)* l'indirizzo ed il numero di telefono delle redazioni della testata e degli uffici della concessionaria di pubblicità presso cui è depositato il codice di autoregolamentazione; *c)* le eventuali ulteriori forme di pubblicizzazione date al codice di autoregolamentazione; *d)* ogni circostanza o elemento rilevante per la fruizione degli spazi di propaganda ivi comprese le condizioni temporali di prenotazione. Il codice di autoregolamentazione deve rimanere a disposizione di chiunque intenda prenderne visione, nelle sedi anzidette, sino al novantesimo giorno successivo a quello delle votazioni, deve essere inviato al Garante per la radiodiffusione e l'editoria, a sua richiesta, in qualunque momento e deve essere comunque conservato dalla testata.

Art. 2.

*Accesso agli spazi di propaganda
delle testate o edizioni locali*

1. Tenute presenti le leggi elettorali vigenti per la Camera dei deputati e per il Senato della Repubblica, gli editori di testate locali, nonché di giornali a diffusione nazionale per quanto concerne le edizioni

locali o comunque le pagine locali, che intendano pubblicare propaganda elettorale devono assicurare l'accesso ai relativi spazi ai candidati ed alle liste per la Camera dei deputati ovvero ai candidati ed ai gruppi di candidati per il Senato della Repubblica presenti nei collegi ricompresi nell'area di diffusione della singola testata o edizione locale, in condizioni di parità tra candidati dello stesso collegio uninominale della Camera o del Senato, nonché, rispettivamente, tra liste della stessa circoscrizione elettorale ovvero tra gruppi di candidati al Senato della stessa regione.

2. Qualora la determinazione degli spazi utilizzabili per la propaganda elettorale, ad opera rispettivamente delle singole testate, non consenta di assicurare l'accesso a tutte le categorie di interessati, ogni testata di cui al comma 1 può limitare la pubblicazione della propaganda ai candidati di tutti o alcuni dei collegi uninominali ovvero ai gruppi di candidati della regione e o alle liste della circoscrizione o delle circoscrizioni interessate dalla sua area di diffusione o dall'area di diffusione dell'edizione o delle pagine locali, adottando oggettivo ed idoneo criterio di selezione. Tale limitazione ed il relativo criterio seguito vanno comunque indicati nel comunicato preventivo ovvero nel codice di autoregolamentazione.

3. Nel caso in cui la disponibilità degli spazi utilizzabili per la propaganda lo consenta, può consentirsi l'accesso agli spazi di propaganda delle testate locali, nonché delle edizioni locali o comunque delle pagine locali delle testate nazionali, ai partiti o ai movimenti politici in condizione di parità tra di loro.

Art. 3.

Accesso agli spazi di propaganda delle testate nazionali

1. Gli editori di testate a diffusione nazionale che intendano pubblicare propaganda elettorale devono assicurare l'accesso ai relativi spazi ai partiti ed ai movimenti politici in condizione di parità tra di loro.

2. Alle testate quotidiane e periodiche a diffusione nazionale si applicano le disposizioni dell'art. 11 intendendosi sostituite le parole «dei programmi» con le parole «della pubblicazione».

Art. 4.

Modalità dei messaggi di propaganda

1. I messaggi di propaganda elettorale debbono essere chiaramente riconoscibili, secondo modalità uniformi per ciascuna testata, e debbono recare l'indicazione del loro autore.

Art. 5.

Tariffe per l'accesso agli spazi di propaganda

1. Tenute presenti le differenze strutturali delle varie scale tariffarie e delle relative graduazioni normalmente definite dalla stampa in funzione della diversità di natura e tipologia del messaggio pubblicitario, le tariffe per l'accesso agli spazi di propaganda elettorale sono determinate da ciascuna testata, secondo le rispettive politiche tariffarie, in misura comunque non eccedente il limite rappresentato dal valore

XII LEGISLATURA - DISEGNI DI LEGGE E RELAZIONI - DOCUMENTI

più alto tra il cinquanta per cento della tariffa massima e l'ottanta per cento della tariffa minima vigenti, per le diverse categorie di pubblicità, sulla testata medesima. Si escludono dal ventaglio delle tariffe cui deve aversi riguardo per tale calcolo le tariffe relative alle pubblicità editoriali.

2. Per le testate a tariffa unica di pubblicità, la tariffa per l'accesso agli spazi di propaganda non può eccedere il limite rappresentato dal sessanta per cento della tariffa medesima.

3. I limiti stabiliti dai commi 1 e 2 si intendono riferiti alle tariffe quali rispettivamente vigenti per le edizioni o pagine locali ovvero per le edizioni o pagine nazionali, nonché, eventualmente, per i diversi giorni della settimana e per la diversa collocazione del messaggio.

4. Debbono essere riconosciute a tutti i candidati, a tutte le liste, a tutti i gruppi di candidati ed a tutti i partiti o movimenti politici le condizioni di miglior favore praticate ad uno di essi.

5. Ogni editore è tenuto a far verificare a richiesta, in modo documentale, a qualunque candidato o suo mandatario elettorale, ai rappresentanti delle liste, dei gruppi di candidati, dei partiti o movimenti politici le condizioni praticate per l'accesso ad altro interessato nonché i listini in vigore per la cessione degli spazi di pubblicità in relazione ai quali ha determinato le tariffe per l'accesso agli spazi di propaganda.

Capo II

PUBBLICITÀ ELETTORALE

Art. 6.

Divieto di pubblicità elettorale

1. Si considerano inserzioni pubblicitarie, vietate ai sensi dell'art. 2 della legge 10 dicembre 1993, n. 515, le pubblicazioni esclusivamente di slogan positivi o negativi, di foto o disegni, di inviti al voto non accompagnati da adeguata, ancorché succinta, presentazione politica di candidati e o di programmi e o di linee ovvero da una critica motivata nei confronti dei competitori.

Capo III

DISPOSIZIONI GENERALI

Art. 7.

Organi ufficiali dei partiti

1. Le disposizioni dei precedenti articoli non si applicano agli organi ufficiali di stampa dei partiti e dei movimenti politici.

2. Si considera organo ufficiale di partito o di movimento politico il giornale quotidiano o periodico che risulti registrato come tale presso la cancelleria del tribunale ovvero che rechi indicazione in tal senso nella testata ovvero che risulti indicato come tale nello statuto o altro atto ufficiale del partito o del movimento politico. I partiti ed i movimenti politici sono tenuti a fornire con tempestività al Garante per la radiodiffusione e l'editoria le indicazioni al riguardo necessarie.

TITOLO II
RADIODIFFUSIONE SONORA E TELEVISIVA

Capo I

PROPAGANDA ELETTORALE

Art. 8.

Comunicazione preventiva

1. I concessionari privati per la radiodiffusione sonora e televisiva in ambito nazionale, i soggetti autorizzati ai sensi dell'art. 38 e seguenti della legge 14 aprile 1975, n. 103, nonché i soggetti che comunque esercitano in qualunque ambito attività di radiodiffusione sonora e televisiva ai sensi dell'art. 32 della legge 6 agosto 1990, n. 223, e successive proroghe e integrazioni, qualora intendano trasmettere a qualunque titolo, nei trenta giorni precedenti quello di inizio delle votazioni, propaganda elettorale per l'elezione della Camera dei deputati e o per l'elezione del Senato della Repubblica, devono darne notizia almeno dieci giorni prima dell'inizio di tale periodo, attraverso un apposito comunicato mandato in onda sulla stessa emittente cui le trasmissioni si riferiscono. Tale comunicato deve essere diffuso almeno una volta nella fascia oraria di maggiore ascolto, deve contenere il richiamo alla legge 10 dicembre 1993, n. 515, e deve precisare: *a)* che le trasmissioni di propaganda e le relative condizioni generali di accesso sono disciplinate da un apposito codice di autoregolamentazione depositato presso la sede legale e presso le sedi operative dell'emittente, a disposizione di chiunque intenda prenderne visione; *b)* l'indirizzo ed il numero telefonico di tali sedi; *c)* le eventuali ulteriori forme di pubblicizzazione date al codice di autoregolamentazione; *d)* ogni circostanza od elemento rilevante per la utilizzazione degli spazi di propaganda ivi comprese le condizioni temporali di prenotazione.

2. Il comunicato può essere trasmesso più volte ed essere diffuso anche in ogni altra forma ritenuta opportuna.

Art. 9.

*Codice di autoregolamentazione
per le trasmissioni di propaganda*

1. I soggetti di cui all'art. 8 sono tenuti a determinare, per ciascuna emittente gestita, i modi ed i tempi delle trasmissioni, le tariffe di accesso e quelle eventuali di produzione, le eventuali condizioni di gratuità, le condizioni temporali di prenotazione, i meccanismi volti ad impedire fenomeni di accaparramento degli spazi ed a garantire concretamente la possibilità dell'accesso in condizioni di parità nonché l'equa distribuzione degli spazi tra tutti gli interessati, nel rispetto delle disposizioni della legge 10 dicembre 1993, n. 515, e del presente atto.

2. Il codice di autoregolamentazione adottato ai sensi dell'art. 8 e del comma precedente deve essere depositato presso la sede legale e presso le sedi operative dell'emittente, deve rimanere a disposizione di chiunque intenda prenderne visione sino al novantesimo giorno successivo a quello delle votazioni e deve comunque essere conservato dall'emittente.

XII LEGISLATURA - DISEGNI DI LEGGE E RELAZIONI - DOCUMENTI

3. Prima del trentacinquesimo giorno precedente quello dell'inizio delle votazioni le emittenti in ambito nazionale inviano al Garante per la radiodiffusione e l'editoria copia del codice di autoregolamentazione; nello stesso termine le emittenti in ambito locale inviano copia del codice di autoregolamentazione al competente comitato regionale per i servizi radiotelevisivi.

Art. 10.

*Accesso alle trasmissioni
di propaganda delle emittenti locali*

1. Tenute presenti le leggi elettorali vigenti per la Camera dei deputati e per il Senato della Repubblica, i soggetti di cui all'art. 8, nel consentire l'accesso agli spazi di propaganda delle emittenti locali gestite ai candidati ed alle liste per la Camera dei deputati, ovvero ai candidati ed ai gruppi di candidati per il Senato della Repubblica, presenti nei collegi ricompresi nell'area di diffusione della singola emittente, devono assicurare condizioni di parità con riguardo, rispettivamente, allo stesso collegio per i candidati nei collegi uninominali della Camera o del Senato, alla stessa circoscrizione elettorale per le liste o per i candidati di lista, alla stessa regione per i gruppi di candidati al Senato.

2. Qualora gli spazi destinati alla propaganda elettorale non consentano di assicurare l'accesso a tutte le categorie di interessati, l'emittente locale, previa espressa precisazione nel codice di autoregolamentazione di cui all'art. 9, può limitare le trasmissioni di propaganda ai candidati di tutti o alcuni dei collegi uninominali ovvero alle liste della circoscrizione o delle circoscrizioni — e o ai soli gruppi di candidati della regione o delle regioni — interessate dalla sua area di diffusione, adottando oggettivo idoneo criterio di selezione. Il criterio seguito va comunque indicato nel codice di autoregolamentazione.

3. Le emittenti in ambito locale possono mandare in onda trasmissioni differenziate nell'ambito del territorio servito al solo fine di rendere disponibili più spazi di propaganda e di interessare un maggiore numero di collegi uninominali.

Art. 11.

*Accesso alle trasmissioni
di propaganda delle emittenti nazionali*

1. Tenute presenti le leggi elettorali vigenti per la Camera dei deputati e per il Senato della Repubblica, i soggetti di cui all'art. 8 devono assicurare l'accesso agli spazi di propaganda delle emittenti in ambito nazionale da loro gestite ai partiti ed ai movimenti politici in condizione di parità tra di loro. Ove intendano consentire l'accesso anche alle categorie di interessati di cui al comma 1 dell'art. 10, debbono tener conto, ai fini del rispetto delle condizioni di parità, delle possibili diverse valenze delle candidature e dei messaggi di propaganda nell'ambito nazionale di diffusione dei programmi, in relazione alla circostanza che:

a) il candidato in un collegio uninominale della Camera può essere candidato anche in una lista della circoscrizione elettorale cui appartiene tale collegio nonché in liste aventi il medesimo contrassegno in altre due circoscrizioni elettorali;

b) il candidato soltanto di lista può essere candidato in liste con lo stesso contrassegno in tre circoscrizioni elettorali.

2. Nel caso considerato nella lettera *a)* del precedente comma è necessario rispettare il principio di parità sia nei confronti di tutti i candidati dello stesso collegio uninominale sia dei candidati inclusi in tutte le liste delle circoscrizioni in cui è presente in lista il candidato nel collegio uninominale: se tali candidati sono a loro volta anche candidati in altri collegi uninominali della stessa circoscrizione ovvero sono anche candidati in liste di altre circoscrizioni, sussiste l'ulteriore necessità di rispettare il principio di parità nei confronti ancora dei candidati di questi ultimi collegi uninominali ovvero dei candidati di queste ultime circoscrizioni e così via progressivamente. Analogamente, nel caso considerato nella lettera *b)* del precedente comma è necessario rispettare il principio di parità nei confronti dei candidati di tutte le liste delle circoscrizioni in cui è presente la stessa candidatura, salva la necessità di rispettare il principio di parità negli ulteriori progressivi ambiti come sopra indicato. Nel codice di autoregolamentazione devono essere indicati i meccanismi di garanzia che assicurano il rispetto delle regole di pari opportunità in sede attuativa.

Art. 12.

Circuiti

1. La trasmissione di programmi elettorali in contemporanea da parte di emittenti locali che operano in circuiti nazionali è considerata, ai fini del presente atto, come trasmissione in ambito nazionale. Si applicano ad essa, in particolare, le disposizioni dell'art. 11.

2. Rimangono ferme per ogni emittente del circuito, per il tempo di trasmissione autonoma, le disposizioni previste per le emittenti locali.

Art. 13.

Modalità delle trasmissioni di propaganda

1. Le trasmissioni di propaganda elettorale possono realizzarsi nelle formule e nelle modalità definite dall'emittente secondo criteri che, in relazione ai tempi destinati alla trasmissione, consentano, in condizioni di parità, una corretta illustrazione delle rispettive posizioni da parte dei singoli competitori.

2. Le trasmissioni di propaganda elettorale, anche se di breve durata, debbono essere introdotte da un'indicazione della relativa natura e debbono avere, nell'ambito del palinsesto, autonomia di programma.

3. Tutte le trasmissioni di propaganda elettorale relative ad una stessa categoria di interessati nel cui ambito va rispettata la parità di condizioni debbono andare in onda in identica fascia oraria. Eventuali registrazioni debbono essere tutte effettuate, compatibilmente con le esigenze tecniche ed organizzative, con analogo anticipo rispetto alla data ed all'ora della trasmissione.

4. Ove l'ambito di diffusione della trasmissione con candidati in collegi uninominali risulti più ampio di quello di un singolo collegio, debbono essere adottati, anche nel seguire criteri d'alternanza, tutti gli accorgimenti necessari a non confondere gli elettori. A tal fine dovranno essere di volta in volta fornite idonee indicazioni circa i collegi interessati da ogni singola trasmissione o segmento di trasmissione.

XII LEGISLATURA - DISEGNI DI LEGGE E RELAZIONI - DOCUMENTI

5. I soggetti di cui all'art. 8 sono tenuti a far osservare, anche attraverso un eventuale responsabile delle trasmissioni di propaganda, le regole del codice di autoregolamentazione e ad assicurare comunque il rispetto, da parte dei partecipanti alle trasmissioni, dei principi di lealtà e correttezza del dialogo democratico.

Art. 14.

Tariffe per l'accesso agli spazi di propaganda

1. Le tariffe per l'accesso agli spazi di propaganda elettorale sono determinate da ciascuna emittente, secondo le rispettive politiche tariffarie, in misura comunque non eccedente il limite rappresentato dal cinquanta per cento dei prezzi di listino vigenti per la cessione dei corrispondenti spazi di pubblicità tabellare.

2. Debbono essere riconosciute a tutti i candidati, a tutte le liste, a tutti i gruppi di candidati ed a tutti i partiti o movimenti politici le condizioni di miglior favore praticate ad alcuno di essi.

3. Ogni soggetto di cui all'art. 8 è tenuto a far verificare, a richiesta, in modo documentale, a qualunque candidato o suo mandatario elettorale, ai rappresentanti delle liste, dei gruppi di candidati, dei partiti o movimenti politici, del competente Comitato regionale per i servizi radiotelevisivi e del competente Circolo delle costruzioni telegrafiche e telefoniche le condizioni praticate per l'accesso ad altro interessato nonché i listini in vigore per la cessione degli spazi di pubblicità in relazione ai quali ha determinato le tariffe per l'accesso agli spazi di propaganda.

Capo II

PUBBLICITÀ ELETTORALE

Art. 15.

Divieto di pubblicità elettorale

1. Si considerano, oltre agli spot, trasmissioni pubblicitarie vietate ai sensi dell'art. 2 della legge 10 dicembre 1993, n. 515:

a) le trasmissioni contenenti esclusivamente elementi di spettacolarizzazione, scene artificiosamente accattivanti anche per la non genuinità di eventuali prospettazioni informative, slogan, inviti al voto non accompagnati da un'adeguata — ancorché succinta — presentazione politica di candidati e o di programmi e o di linee;

b) le trasmissioni che usano, attraverso elementi atti a destare rifiuto, le stesse tecniche di suggestione indicate sotto la lettera a) per dare esclusivamente un'immagine negativa dei competitori.

Capo III

PROGRAMMI E SERVIZI INFORMATIVI

Art. 16.

Programmi e servizi informativi

1. Nei programmi e servizi di informazione elettorale i soggetti di cui all'art. 8 sono tenuti a garantire la parità di trattamento tra gli interessati nonché la completezza e l'imparzialità dell'informazione.

XII LEGISLATURA - DISEGNI DI LEGGE E RELAZIONI - DOCUMENTI

2. Nel complesso dei programmi e dei servizi informativi elettorali deve essere globalmente destinato un tempo analogo ai candidati di un medesimo collegio uninominale, ai gruppi di candidati della stessa regione, alle liste di una medesima circoscrizione elettorale, ai partiti o movimenti politici di riferimento, secondo un criterio di non discriminazione riferito sia alle fasce orarie di messa in onda sia alla distribuzione dei tempi dedicati ai diversi interessati, assicurando l'equa distribuzione del tempo, in particolare, negli ultimi giorni prima delle votazioni.

3. In ordine alle questioni trattate nei servizi e programmi di informazione, di rilievo ai fini della competizione elettorale, deve essere assicurata la rappresentazione, in modo corretto e completo, delle diverse posizioni ovvero delle diverse valutazioni e proposte di tutti i soggetti competitori. Rimane salva la libertà di commento e di critica che, in una chiara distinzione tra l'informazione e l'opinione, salvaguardi comunque il rispetto degli anzidetti fondamentali principi.

4. A decorrere dal trentesimo giorno precedente la data di inizio delle votazioni, la presenza di candidati, esponenti di partiti e movimenti politici, membri del Governo, delle giunte e consigli regionali e degli enti locali può essere ammessa nelle trasmissioni informative riconducibili alla responsabilità di una testata giornalistica, registrata secondo le disposizioni del comma 1 dell'art. 10 della legge 6 agosto 1990, n. 223, solo in quanto risponda all'esigenza di assicurare la completezza e l'imparzialità dell'informazione. In tutte le altre trasmissioni, diverse da quelle di propaganda elettorale disciplinate nel capo I del titolo II del presente atto, è vietata la presenza dei soggetti anzidetti.

5. Il codice di autoregolamentazione di cui all'art. 9 indica i criteri di individuazione del ricorrere dei presupposti che consentono, ai sensi del precedente comma, la presenza dei soggetti ivi indicati nelle trasmissioni informative riconducibili alla responsabilità di una testata giornalistica registrata.

6. In ogni caso non si considera presenza in trasmissione la ripresa dei soggetti di cui al comma 4 nel corso di una telecronaca o di un programma di intrattenimento ove tale ripresa sia occasionale, non ripetuta e tecnicamente non evitabile senza pregiudizio dell'integrità della trasmissione e comunque rimanga escluso qualsiasi intervento personale o citazione dei soggetti medesimi.

Capo IV

DISPOSIZIONI GENERALI

Art. 17.

Organi ufficiali dei partiti

1. Le disposizioni degli articoli da 8 a 16 non si applicano agli organi radiofonici dei partiti e dei movimenti politici.

2. Si considera organo ufficiale di partito o di movimento politico l'emittente titolare di testata giornalistica che risulti registrata come organo del partito presso la cancelleria del tribunale ovvero che risulti indicata come tale nello statuto o altro atto ufficiale del partito o del movimento politico.

3. I partiti ed i movimenti politici sono tenuti a fornire con tempestività, al Garante per la radiodiffusione e l'editoria ed al Comitato regionale per i servizi radiotelevisivi territorialmente competente per il luogo ove ha sede l'emittente, le indicazioni al riguardo necessarie.

Art. 18.

Conservazione delle registrazioni

1. I soggetti di cui all'art. 8 sono tenuti a conservare la registrazione delle trasmissioni di propaganda elettorale anche oltre il termine di cui all'art. 20, comma 5, della legge 6 agosto 1990, n. 223, e sino al compimento dei procedimenti di controllo in ordine alle spese elettorali previsti dalla legge 10 dicembre 1993, n. 515.

Art. 19.

Vigilanza e controllo

1. Nell'ambito della loro competenza territoriale, ai sensi del comma 4 dell'art. 1 della legge 10 dicembre 1993, n. 515, i comitati regionali per i servizi radiotelevisivi assicurano la corretta ed uniforme applicazione della normativa in materia di comunicazione elettorale e provvedono a:

a) verificare i modi di definizione dei calendari delle trasmissioni di propaganda elettorale, anche secondo le eventuali esigenze di alternanza in ragione del numero dei collegi o delle circoscrizioni elettorali interessati dall'area di diffusione delle emittenti, nonché il rispetto dei calendari medesimi;

b) presenziare agli eventuali sorteggi previsti per la definizione dell'ordine di successione dei candidati, delle liste, dei gruppi di candidati nelle varie trasmissioni nonché ad ogni altro sorteggio previsto nei codici di autoregolamentazione delle singole emittenti per la disciplina di qualsiasi altro aspetto delle trasmissioni di propaganda;

c) verificare la corretta e trasparente applicazione dei criteri enunciati nel codice di autoregolamentazione per la eventuale presenza della stampa nelle trasmissioni di propaganda;

d) verificare il rispetto delle disposizioni dettate dalla Commissione parlamentare per l'indirizzo generale e la vigilanza dei servizi radiotelevisivi nonché delle disposizioni dettate con il presente atto.

2. I comitati regionali segnalano prontamente al Garante per la radiodiffusione e l'editoria i casi di violazione, da parte dei soggetti di cui all'art. 8, delle prescrizioni della legge 10 dicembre 1993, n. 515, e delle disposizioni dettate con il presente atto: segnalano inoltre allo stesso Garante ed alla Commissione parlamentare per l'indirizzo generale e la vigilanza dei servizi radiotelevisivi le violazioni, da parte della concessionaria pubblica del servizio radiotelevisivo, delle prescrizioni della legge citata nonché di quelle dettate dalla Commissione.

3. Nell'ipotesi di emittenti che servono aree ricomprese nel territorio di più regioni, i comitati interessati procedono d'intesa all'esercizio dei compiti loro demandati.

4. Le disposizioni dei precedenti commi debbono intendersi riferite ai comitati provinciali per i servizi radiotelevisivi delle province autonome di Trento e Bolzano, per quanto concerne i rispettivi territori.

5. I direttori dei Circoli delle costruzioni telegrafiche e telefoniche collaborano, a richiesta, con i comitati regionali per i servizi radiotelevisivi e procedono comunque, in modo autonomo, a segnalare senza indugio al Garante le violazioni delle norme di cui al comma 2.

TITOLO III

DISPOSIZIONI COMUNI ALLA STAMPA QUOTIDIANA
E PERIODICA ED ALLA RADIODIFFUSIONE SONORA
E TELEVISIVA

Art. 20.

Collegamenti di liste

1. Nel caso di più liste collegate ad un candidato in un collegio uninominale ogni lista deve essere considerata in modo autonomo ai fini delle disposizioni del presente atto.

Art. 21.

Consenso alla propaganda

1. Ai fini di cui all'art. 15, commi 1 e 7, della legge 10 dicembre 1993, n. 515, il consenso del singolo candidato in cui favore viene svolta propaganda elettorale sulla stampa quotidiana e periodica, sulla radio e sulla televisione, si intende acquisito anche attraverso gli atti e le attività compiute dal mandatario elettorale ai sensi dell'art. 3 della stessa legge. Nel caso di propaganda in favore del singolo candidato commissionata da sindacati, organizzazioni di categoria o associazioni, i soggetti di cui all'art. 1, comma 1, ed all'art. 8, comma 1, del presente atto sono tenuti a verificare l'autorizzazione dello stesso candidato o del suo mandatario. Il consenso del singolo candidato si presume per la propaganda ad esso riferibile ordinata dal partito, dalla lista, o dal gruppo di candidati di appartenenza, ai sensi dell'art. 7, comma 2, della legge 10 dicembre 1993, n. 515. Gli obblighi di comunicazione di cui all'art. 8 della legge 10 dicembre 1993, n. 515, fanno capo a tutti i soggetti di cui all'art. 1, comma 1, ed all'art. 8, comma 1, del presente atto.

Art. 22.

Divieto di propaganda

1. Nel giorno precedente ed in quelli stabiliti per l'elezione è vietata qualsiasi forma di propaganda.

Art. 23.

Rettifiche

1. Al fine di tutelare il preminente interesse alla trasparenza ed alla correttezza della competizione elettorale, i giornali quotidiani e periodici e le emittenti radiotelevisive sono tenute a provvedere immediatamente alle rettifiche rispettivamente previste dall'art. 8 della legge 2 febbraio 1948, n. 47 e dall'art. 10 della legge 6 agosto 1990, n. 223.

Art. 24.

Repressione delle violazioni

1. Le sanzioni amministrative pecuniarie stabilite dall'art. 15 della legge 10 dicembre 1993, n. 515, per la violazione della legge medesima ovvero delle disposizioni dettate dalla commissione parlamentare per

l'indirizzo generale e la vigilanza per la concessionaria del servizio pubblico ovvero delle disposizioni dettate con il presente atto, non sono evitabili con il pagamento in misura ridotta previsto dall'art. 16 della legge 24 novembre 1981, n. 689. Esse si applicano ai soggetti di cui al comma 1 dell'art. 1 ed al comma 1 dell'art. 8 nonché a carico dei soggetti a favore dei quali sono state commesse le violazioni.

2. Con salvezza delle sanzioni pecuniarie, il Garante per la radiodiffusione e l'editoria, in caso di violazioni da parte di emittenti radiotelevisive, diffida immediatamente al ripristino delle condizioni dovute, indicando termine e modalità della relativa attuazione. Ove nel termine assegnato, che non può comunque eccedere i tre giorni, non vi sia stata ottemperanza, il Garante adotta un provvedimento impeditivo dell'attività di radiodiffusione e, nei casi più gravi, segnala la situazione al Ministro delle poste e delle telecomunicazioni per la revoca della concessione o dell'autorizzazione. In caso di violazione reiterata il Garante può adottare i provvedimenti impeditivi dell'attività di radiodiffusione senza necessità di ulteriore diffida.

Art. 25.

Il presente atto diviene operativo con la pubblicazione nella *Gazzetta Ufficiale* della Repubblica italiana.

Roma, 26 gennaio 1994

Il Garante: SANTANIELLO

**GARANTE
PER LA RADIODIFFUSIONE E L'EDITORIA**

PROVVEDIMENTO 16 aprile 1994.

Regolamento per la disciplina della diffusione sulla stampa e sulla radiotelevisione di propaganda elettorale per l'elezione dei sindaci, dei presidenti delle province, dei consigli comunali e dei consigli provinciali, per l'elezione del consiglio regionale della regione autonoma della Sardegna e per l'elezione dei rappresentanti dell'Italia al Parlamento europeo, fissate per il 12 giugno 1994.

**IL GARANTE
PER LA RADIODIFFUSIONE E L'EDITORIA**

Vista la legge 25 marzo 1993, n. 81, sull'elezione diretta del sindaco, del presidente della provincia, del consiglio comunale e del consiglio provinciale;

Vista la legge 6 marzo 1979, n. 7, e successive modifiche ed integrazioni della regione autonoma della Sardegna sull'elezione del consiglio regionale;

Vista la legge 24 gennaio 1979, n. 18, sull'elezione dei rappresentanti dell'Italia al Parlamento europeo;

Visti gli articoli 1, 2, 3, 4, 5, 6, 15 e 20 della legge 10 dicembre 1993, n. 515, sulla disciplina delle campagne elettorali per l'elezione alla Camera dei deputati e al Senato della Repubblica;

Ritenuta la necessità di provvedere, secondo la competenza attribuitagli e relativamente alle prossime elezioni comunali e provinciali, alle prossime elezioni del consiglio regionale della regione autonoma Sardegna, alle prossime elezioni dei rappresentanti italiani al Parlamento europeo — tutte fissate per il giorno 12 giugno 1994 — alla definizione delle modalità e dei contenuti della comunicazione di cui all'art. 1, comma 2, della legge 10 dicembre 1993, n. 515, nonché alla definizione delle regole per assicurare l'attuazione del principio di parità nelle concrete modalità di utilizzazione degli spazi di propaganda sulla stampa quotidiana e periodica e nella radiodiffusione sonora e televisiva e per assicurare il concreto conseguimento degli obiettivi di parità di trattamento anche nei programmi e servizi di informazione elettorale nei programmi radiotelevisivi;

Ritenuta la necessità di provvedere altresì alla definizione dei criteri di determinazione e dei limiti massimi delle tariffe per l'accesso agli spazi di propaganda elettorale sulla stampa quotidiana e periodica e nella radiodiffusione sonora e televisiva;

Considerati gli elementi acquisiti in ordine alla politica tariffaria praticata per la cessione degli spazi pubblicitari nei settori dell'editoria quotidiana, dell'editoria periodica, della radio e della televisione;

Ritenuta l'estraneità delle trasmissioni di propaganda elettorale e degli inerenti avvisi ai limiti quantitativi previsti per le emittenti radio-televisive in materia di pubblicità commerciale;

Dispone:

TITOLO I

ELEZIONI COMUNALI E PROVINCIALI

Capo I

STAMPA PERIODICA E QUOTIDIANA

Sezione I

PROPAGANDA ELETTORALE

Art. 1.

Comunicazione preventiva; codice di autoregolamentazione

1. Gli editori di giornali quotidiani e periodici che intendano diffondere a qualsiasi titolo, nei trenta giorni precedenti la data di inizio delle votazioni, propaganda elettorale per l'elezione dei consigli comunali o dei consigli provinciali, dei sindaci, dei presidenti della provincia, devono darne notizia almeno cinque giorni prima dell'inizio di tale periodo, attraverso un apposito comunicato pubblicato sulla stessa testata interessata alla diffusione della propaganda. Per la stampa periodica si tiene conto della data di effettiva distribuzione e non di quella di copertina. Ove in ragione della periodicità della testata non sia stato possibile pubblicare su di questa, nel termine anzidetto, il comunicato preventivo, la diffusione di propaganda non potrà avere inizio che dal numero successivo a quello recante la pubblicazione del comunicato sulla testata, salvo che il comunicato sia stato pubblicato, nel termine prescritto e nei modi di cui al comma 2, su altra testata, quotidiana o periodica, di analoga diffusione.

2. Il comunicato preventivo deve essere pubblicato con adeguato rilievo, sia per collocazione sia per modalità grafiche, deve contenere il richiamo alla legge 10 dicembre 1993, n. 515, e, fatto salvo quanto previsto al comma 5, deve precisare: a) le condizioni temporali di prenotazione degli spazi per la propaganda; b) le tariffe per l'accesso a tali spazi, quali autonomamente determinate per ogni singola testata secondo i criteri e nei limiti stabiliti con il presente atto nonché le eventuali condizioni di gratuità;

c) i meccanismi previsti per impedire fenomeni di accaparramento degli spazi e per garantire concretamente la possibilità dell'accesso in condizioni di parità nonché l'equa distribuzione degli spazi tra tutti i soggetti interessati che ne facciano richiesta in relazione anche allo stesso numero della testata, nel rispetto delle regole stabilite dalla legge 10 dicembre 1993, n. 515, e dal presente atto; d) ogni eventuale ulteriore circostanza od elemento rilevante per la fruizione degli spazi di propaganda.

3. Nel caso di edizioni locali o comunque di pagine locali di testate a diffusione nazionale, tale intendendosi ai fini del presente atto la diffusione pluriregionale, dovranno indicarsi distintamente le tariffe praticate per le pagine locali e per le pagine nazionali nonché, ove diverse, le altre modalità di cui alle lettere a), c) e d) del precedente comma.

XII LEGISLATURA - DISEGNI DI LEGGE E RELAZIONI - DOCUMENTI

4. Il comunicato può essere pubblicato più volte e diffuso anche in ogni altra forma ritenuta opportuna.

5. È in facoltà degli editori di cui al comma 1 raccogliere in apposito documento, da depositare presso le redazioni della testata e presso gli uffici della concessionaria di pubblicità, le indicazioni di cui ai commi 2 e 3 nonché le ulteriori regole adottate nell'ambito della propria autonomia per la disciplina delle pubblicazioni di propaganda. In tal caso nel comunicato da pubblicare nel termine di cui al comma 1 possono limitarsi a precisare: *a)* l'avvenuta adozione di un codice di autoregolamentazione a disposizione di chiunque intenda prenderne visione; *b)* l'indirizzo ed il numero di telefono delle redazioni della testata e degli uffici della concessionaria di pubblicità presso cui è depositato il codice di autoregolamentazione; *c)* le eventuali ulteriori forme di pubblicizzazione date al codice di autoregolamentazione; *d)* ogni circostanza o elemento rilevante per la fruizione degli spazi di propaganda ivi comprese le condizioni temporali di prenotazione. Il codice di autoregolamentazione deve rimanere a disposizione di chiunque intenda prenderne visione, nelle sedi anzidette, sino al novantesimo giorno successivo a quello del secondo turno delle votazioni, deve essere inviato al Garante per la radiodiffusione e l'editoria, a sua richiesta, in qualunque momento e deve essere comunque conservato dalla testata.

6. La tempestiva pubblicazione del comunicato preventivo costituisce condizione pregiudiziale di legittimità della diffusione di propaganda elettorale, tenuto conto dell'esigenza di assicurare ai soggetti impegnati nella competizione elettorale un completo e trasparente quadro delle offerte provenienti dai vari mezzi di comunicazione di massa, per le conseguenti scelte, in condizioni di parità, in ordine alle strategie ed alle modalità di utilizzo dei fondi disponibili per la propaganda.

Art. 2.

Modalità dei messaggi di propaganda

1. I messaggi di propaganda elettorale debbono essere chiaramente riconoscibili, secondo modalità uniformi per ciascuna testata, e debbono recare l'indicazione del loro committente.

Art. 3.

Tariffe per l'accesso agli spazi di propaganda

1. Tenute presenti le differenze strutturali delle varie scale tariffarie e delle relative graduazioni normalmente definite dalla stampa in funzione della diversità di natura e tipologia del messaggio pubblicitario, le tariffe per l'accesso agli spazi di propaganda elettorale sono determinate da ciascuna testata, secondo le rispettive politiche tariffarie, in misura comunque non eccedente il limite rappresentato dal valore più alto tra il cinquanta per cento della tariffa massima e l'ottanta per cento della tariffa minima vigenti, per le diverse categorie di pubblicità, sulla testata medesima. Si escludono dal ventaglio delle tariffe cui deve aversi riguardo per tale calcolo le tariffe relative alle pubblicità editoriali.

2. Per le testate a tariffa unica di pubblicità, la tariffa per l'accesso agli spazi di propaganda non può eccedere il limite rappresentato dal sessanta per cento della tariffa medesima.

XII LEGISLATURA - DISEGNI DI LEGGE E RELAZIONI - DOCUMENTI

3. I limiti stabiliti dai commi 1 e 2 si intendono riferiti alle tariffe quali rispettivamente vigenti per le edizioni o pagine locali ovvero per le edizioni o pagine nazionali, nonché, eventualmente, per i diversi giorni della settimana e per la diversa collocazione del messaggio.

4. Debbono essere riconosciute a tutti i candidati, a tutte le liste, a tutti i gruppi di candidati ed a tutti i partiti o movimenti politici le condizioni di miglior favore praticate ad uno di essi.

5. Ogni editore è tenuto a far verificare a richiesta, in modo documentale, a qualunque candidato, ai rappresentanti delle liste, dei gruppi di candidati, dei partiti o movimenti politici le condizioni praticate per l'accesso ad altro interessato nonché i listini in vigore per la cessione degli spazi di pubblicità in relazione ai quali ha determinato le tariffe per l'accesso agli spazi di propaganda.

Sezione II

PUBBLICITÀ ELETTORALE

Art. 4.

Divieto di pubblicità elettorale

1. Si considerano inserzioni pubblicitarie, vietate ai sensi dell'art. 29 della legge 25 marzo 1993, n. 81, le pubblicazioni esclusivamente di slogan positivi o negativi, di foto o disegni, di inviti al voto non accompagnati da adeguata, ancorché succinta, presentazione politica di candidati e o di programmi o di linee programmatiche ovvero da una critica motivata nei confronti dei competitori.

2. Il divieto di cui al comma 1 non si applica agli organi ufficiali di stampa dei partiti e movimenti politici.

3. Si considera organo ufficiale di partito o movimento politico il giornale quotidiano o periodico che risulti registrato come tale presso la cancelleria del tribunale ovvero che rechi indicazione in tal senso nella testata ovvero che risulti indicato come tale nello statuto o altro atto ufficiale del partito o del movimento politico. I partiti ed i movimenti politici sono tenuti a fornire con tempestività al Garante per la radiodiffusione e l'editoria le indicazioni al riguardo necessarie.

Capo II

RADIODIFFUSIONE SONORA E TELEVISIVA

Sezione I

PROPAGANDA ELETTORALE

Art. 5.

Comunicazione preventiva

1. I concessionari privati per la radiodiffusione sonora e televisiva in ambito nazionale, i soggetti autorizzati ai sensi dell'art. 38 e seguenti della legge 14 aprile 1975, n. 103, nonché i soggetti che comunque esercitano in qualunque ambito attività di radiodiffusione sonora e

XII LEGISLATURA - DISEGNI DI LEGGE E RELAZIONI - DOCUMENTI

televisiva anche ai sensi dell'art. 32 della legge 6 agosto 1990, n. 223, e successive proroghe e integrazioni, qualora intendano trasmettere a qualunque titolo, nei trenta giorni precedenti quello di inizio delle votazioni, propaganda elettorale per l'elezione dei consigli comunali o provinciali, dei sindaci o dei presidenti della provincia, devono darne notizia almeno cinque giorni prima dell'inizio di tale periodo, attraverso un apposito comunicato mandato in onda sulla stessa emittente cui le trasmissioni si riferiscono. Tale comunicato deve essere diffuso almeno una volta nella fascia oraria di maggiore ascolto, deve contenere il richiamo alla legge 10 dicembre 1993, n. 515, e deve precisare: *a)* che le trasmissioni di propaganda e le relative condizioni generali di accesso sono disciplinate da un apposito codice di autoregolamentazione depositato presso la sede legale e presso le sedi operative dell'emittente, a disposizione di chiunque intenda prenderne visione; *b)* l'indirizzo ed il numero telefonico di tali sedi; *c)* le eventuali ulteriori forme di pubblicizzazione date al codice di autoregolamentazione; *d)* ogni circostanza od elemento rilevante per la utilizzazione degli spazi di propaganda ivi comprese le condizioni temporali di prenotazione.

2. Il comunicato può essere trasmesso più volte ed essere diffuso anche in ogni altra forma ritenuta opportuna.

3. La tempestiva trasmissione del comunicato preventivo costituisce condizione pregiudiziale di legittimità della diffusione di propaganda elettorale, tenuto conto dell'esigenza di assicurare ai soggetti impegnati nella competizione elettorale un completo e trasparente quadro delle offerte provenienti dai vari mezzi di comunicazione di massa, per le conseguenti scelte, in condizioni di parità, in ordine alle strategie ed alle modalità di utilizzo dei fondi disponibili per la propaganda.

Art. 6.

*Codice di autoregolamentazione
per le trasmissioni di propaganda*

1. I soggetti di cui all'art. 5 sono tenuti a determinare, per ciascuna emittente gestita, i modi ed i tempi delle trasmissioni, le tariffe di accesso e quelle eventuali di produzione, le eventuali condizioni di gratuità, le condizioni temporali di prenotazione, i meccanismi volti ad impedire fenomeni di accaparramento degli spazi ed a garantire concretamente la possibilità dell'accesso in condizioni di parità nonché l'equa distribuzione degli spazi tra tutti gli interessati, nel rispetto delle disposizioni della legge 10 dicembre 1993, n. 515, e del presente atto.

2. Il codice di autoregolamentazione adottato ai sensi dell'art. 5 e del comma precedente deve essere depositato presso la sede legale e presso le sedi operative dell'emittente, deve rimanere a disposizione di chiunque intenda prenderne visione sino al novantesimo giorno successivo a quello delle votazioni e deve comunque essere conservato dall'emittente.

3. Entro il trentacinquesimo giorno precedente quello dell'inizio delle votazioni le emittenti in ambito nazionale inviano al Garante per la radiodiffusione e l'editoria copia del codice di autoregolamentazione.

4. Nello stesso termine di cui al comma 3 le emittenti in ambito locale inviano copia del codice di autoregolamentazione al competente comitato regionale per i servizi radiotelevisivi. L'emittente locale che

XII LEGISLATURA - DISEGNI DI LEGGE E RELAZIONI - DOCUMENTI

serve aree ricomprese nel territorio di più regioni deve inviare il codice di autoregolamentazione a tutti i comitati regionali rispettivamente competenti. In caso di invio, non richiesto, del codice di autoregolamentazione all'Ufficio del Garante, non rimane escluso l'obbligo di trasmissione nei confronti del comitato regionale per i servizi radiotelevisivi ed il silenzio dell'Ufficio del Garante non implica verifica di legittimità del codice, che rimane riservata al momento della segnalazione di eventuali violazioni.

Art. 7.

Circuiti

1. La trasmissione di programmi elettorali in contemporanea da parte di emittenti locali che operano in circuiti nazionali è considerata, ai fini del presente atto, come trasmissione in ambito nazionale; si applicano, in particolare, le disposizioni dell'art. 6, comma 3.

2. Rimangono ferme per ogni emittente del circuito, per il tempo di trasmissione autonoma, le disposizioni previste per le emittenti locali, ivi compresa quella di cui all'art. 6, comma 4.

Art. 8.

Modalità delle trasmissioni di propaganda

1. Le trasmissioni di propaganda elettorale possono realizzarsi nelle formule e nelle modalità definite dall'emittente secondo criteri che, in relazione ai tempi destinati alla trasmissione, consentano, in condizioni di parità, una corretta illustrazione delle rispettive posizioni da parte dei singoli competitori, nonché, per le elezioni comunali, dei programmi amministrativi presentati ai sensi del comma 5 dell'art. 3 della legge 25 marzo 1993, n. 81.

2. Le trasmissioni di propaganda elettorale, anche se di breve durata, debbono essere introdotte da un'indicazione della relativa natura e debbono avere, nell'ambito del palinsesto, autonomia di programma. Gli spazi di propaganda debbono comunque essere segnalati come tali.

3. Tutte le trasmissioni di propaganda elettorale relative al medesimo collegio, nel cui ambito va rispettata la parità di condizioni, debbono andare in onda in identica fascia oraria. Eventuali registrazioni debbono essere tutte effettuate, compatibilmente con le esigenze tecniche ed organizzative, con analogo anticipo rispetto alla data ed all'ora della trasmissione.

4. Ove l'ambito di diffusione della trasmissione risulti più ampio di quello di un singolo collegio elettorale, debbono essere adottati, anche nel seguire criteri d'alternanza, tutti gli accorgimenti necessari a non confondere gli elettori, con riguardo, in particolare, a competizioni elettorali concernenti comuni con meno di 15 mila abitanti. A tal fine dovranno essere di volta in volta fornite idonee indicazioni circa i collegi interessati da ogni singola trasmissione o segmento di trasmissione, con breve richiamo, in via preliminare, al meccanismo elettorale operante per gli stessi collegi.

5. I soggetti di cui all'art. 5 sono tenuti a far osservare, anche attraverso un eventuale responsabile delle trasmissioni di propaganda,

XII LEGISLATURA - DISEGNI DI LEGGE E RELAZIONI - DOCUMENTI

le regole del codice di autoregolamentazione e ad assicurare comunque il rispetto, da parte dei partecipanti alle trasmissioni, dei principi di lealtà e correttezza del dialogo democratico.

Art. 9.

Tariffe per l'accesso agli spazi di propaganda

1. Le tariffe per l'accesso agli spazi di propaganda elettorale sono determinate da ciascuna emittente, secondo le rispettive politiche tariffarie, in misura comunque non eccedente il limite rappresentato dal cinquanta per cento dei prezzi di listino vigenti per la cessione dei corrispondenti spazi di pubblicità tabellare.

2. Debbono essere riconosciute a tutti i candidati, a tutte le liste, a tutti i gruppi di candidati ed a tutti i partiti o movimenti politici le condizioni di miglior favore praticate ad alcuno di essi.

3. Ogni soggetto di cui all'art. 5 è tenuto a far verificare, a richiesta, in modo documentale, a qualunque candidato, ai rappresentanti delle liste, dei gruppi di candidati, dei partiti o movimenti politici, del competente comitato regionale per i servizi radiotelevisivi e del competente circolo delle costruzioni telegrafiche e telefoniche le condizioni praticate per l'accesso ad altro interessato nonché i listini in vigore per la cessione degli spazi di pubblicità in relazione ai quali ha determinato le tariffe per l'accesso agli spazi di propaganda.

Sezione II

PUBBLICITÀ ELETTORALE

Art. 10.

Divieto di pubblicità elettorale

1. Si considerano, oltre agli spot pubblicitari, trasmissioni pubblicitarie vietate ai sensi dell'art. 29 della legge 25 marzo 1993, n. 81:

a) le trasmissioni contenenti esclusivamente elementi di spettacolarizzazione, scene artificiosamente accattivanti anche per la non genuinità di eventuali prospettazioni informative, slogan, inviti al voto non accompagnati da un'adeguata — ancorché succinta — presentazione politica di candidati e o di programmi o di linee programmatiche;

b) le trasmissioni che usano, attraverso elementi atti a destare rifiuto, le stesse tecniche di suggestione indicate sotto la lettera *a)* per dare esclusivamente un'immagine negativa dei competitori.

2. Il divieto di cui al comma 1 non si applica agli organi radiofonici dei partiti e dei movimenti politici.

3. Si considera organo ufficiale di partito o di movimento politico l'emittente titolare di testata giornalistica che risulti registrata come organo del partito presso la cancelleria del tribunale ovvero che risulti indicata come tale nello statuto o altro atto ufficiale del partito o del movimento politico.

4. I partiti ed i movimenti politici sono tenuti a fornire con tempestività, al Garante per la radiodiffusione e l'editoria ed al comitato regionale per i servizi radiotelevisivi territorialmente competente per il luogo ove ha sede l'emittente, le indicazioni al riguardo necessarie.

XII LEGISLATURA - DISEGNI DI LEGGE E RELAZIONI - DOCUMENTI

Sezione III

PROGRAMMI E SERVIZI INFORMATIVI

Art. 11.

Programmi e servizi informativi

1. I concessionari privati per la radiodiffusione sonora e televisiva in ambito nazionale, i soggetti autorizzati ai sensi dell'art. 38 e seguenti della legge 14 aprile 1975, n. 103, nonché i soggetti che comunque esercitano in qualunque ambito attività di radiodiffusione sonora e televisiva anche ai sensi dell'art. 32 della legge 6 agosto 1990, n. 223, e successive proroghe e integrazioni, sono tenuti a garantire la parità di trattamento tra gli interessati nei programmi e servizi di informazione elettorale; sono altresì tenuti ad assicurare la completezza e l'imparzialità dell'informazione.

2. Nel complesso dei programmi e dei servizi informativi elettorali deve essere globalmente destinato un tempo analogo alle liste ovvero ai candidati alla carica di sindaco o di presidente della provincia, ovvero ai candidati al consiglio comunale o al consiglio provinciale, di un medesimo collegio secondo un criterio di non discriminazione riferito sia alle fasce orarie di messa in onda sia alla distribuzione dei tempi dedicati ai diversi interessati, assicurando l'equa distribuzione del tempo, in particolare, negli ultimi giorni prima delle votazioni.

3. Nei servizi e programmi di informazione, che trattino questioni di rilievo ai fini della competizione elettorale, deve essere assicurata la rappresentazione, in modo corretto e completo, delle diverse posizioni ovvero delle diverse valutazioni e proposte di tutti i soggetti competitori. Rimane salva la libertà di commento e di critica che, in una chiara distinzione tra l'informazione e l'opinione, salvaguardi comunque il rispetto degli anzidetti fondamentali principi.

4. A decorrere dal trentesimo giorno precedente la data di inizio delle votazioni, la presenza di candidati, esponenti di partiti e movimenti politici, membri del Governo, delle giunte e consigli regionali e degli enti locali può essere ammessa nelle trasmissioni informative riconducibili alla responsabilità di una testata giornalistica, registrata secondo le disposizioni del comma 1 dell'art. 10 della legge 6 agosto 1990, n. 223, solo in quanto risponda all'esigenza di assicurare la completezza e l'imparzialità dell'informazione. In tutte le altre trasmissioni, diverse da quelle di propaganda elettorale disciplinate nella sezione I del capo II del presente atto, è vietata la presenza dei soggetti anzidetti.

5. In ogni caso non si considera presenza in trasmissione la ripresa dei soggetti di cui al comma 4 nel corso di una telecronaca o di un programma di intrattenimento ove tale ripresa sia occasionale, non ripetuta e tecnicamente non evitabile senza pregiudizio dell'integrità della trasmissione e comunque rimanga escluso qualsiasi intervento personale o citazione dei soggetti medesimi.

Sezione IV

DISPOSIZIONI GENERALI

Art. 12.

Conservazione delle registrazioni

1. I soggetti di cui all'art. 5 sono tenuti a conservare la registrazione sia delle comunicazioni preventive di cui allo stesso articolo sia delle trasmissioni di propaganda elettorale oltre il termine di cui all'art. 20, comma 5, della legge 6 agosto 1990, n. 223, e per la durata di un anno.

Art. 13.

Vigilanza e controllo

1. Nell'ambito della loro competenza territoriale, ai sensi del comma 4 dell'art. 1 della legge 10 dicembre 1993, n. 515, i comitati regionali per i servizi radiotelevisivi assicurano la corretta ed uniforme applicazione della normativa in materia di comunicazione elettorale e provvedono a:

a) verificare i modi di definizione dei calendari delle trasmissioni di propaganda elettorale, anche secondo le eventuali esigenze di alternanza in ragione del numero dei collegi elettorali interessati dall'area di diffusione delle emittenti, nonché il rispetto dei calendari medesimi;

b) presenziare agli eventuali sorteggi previsti per la definizione dell'ordine di successione dei candidati, delle liste, dei gruppi di candidati nelle varie trasmissioni nonché ad ogni altro sorteggio previsto nei codici di autoregolamentazione delle singole emittenti per la disciplina di qualsiasi altro aspetto delle trasmissioni di propaganda;

c) verificare la corretta e trasparente applicazione dei criteri enunciati nel codice di autoregolamentazione per la eventuale presenza della stampa nelle trasmissioni di propaganda;

d) verificare il rispetto delle disposizioni dettate per la concessoria del servizio pubblico dalla commissione parlamentare per l'indirizzo generale e la vigilanza dei servizi radiotelevisivi nonché delle disposizioni dettate per l'emittenza privata con il presente atto.

2. I comitati regionali segnalano prontamente al Garante per la radiodiffusione e l'editoria i casi di violazione, da parte dei soggetti di cui all'art. 5, delle prescrizioni della legge 10 dicembre 1993, n. 515, e delle disposizioni dettate con il presente atto; segnalano inoltre allo stesso Garante ed alla commissione parlamentare per l'indirizzo generale e la vigilanza dei servizi radiotelevisivi le violazioni, da parte della concessionaria pubblica del servizio radiotelevisivo, delle prescrizioni della legge citata nonché di quelle dettate dalla commissione.

3. Nell'ipotesi di emittenti che servono aree ricomprese nel territorio di più regioni, i comitati interessati procedono d'intesa all'esercizio dei compiti loro demandati.

4. Le disposizioni dei precedenti commi debbono intendersi riferite ai comitati provinciali per i servizi radiotelevisivi delle province autonome di Trento e Bolzano, per quanto concerne i rispettivi territori.

5. I responsabili degli organi periferici del Ministero delle poste e delle telecomunicazioni collaborano, a richiesta, con i comitati regionali per i servizi radiotelevisivi e procedono comunque, in modo autonomo, a segnalare senza indugio al Garante le violazioni delle norme di cui al comma 2.

*Capo III*DISPOSIZIONI COMUNI ALLA STAMPA QUOTIDIANA
E PERIODICA ED ALLA RADIODIFFUSIONE SONORA
E TELEVISIVA

Art. 14.

Accesso agli spazi di propaganda

1. La concessione di uno spazio per propaganda elettorale ad una lista, ad un candidato alla carica di sindaco o di presidente della provincia ovvero a un candidato al consiglio comunale o al consiglio provin-

XII LEGISLATURA - DISEGNI DI LEGGE E RELAZIONI - DOCUMENTI

ziale determina in applicazione delle disposizioni della legge 10 dicembre 1993, n. 515, l'obbligo di consentire rispettivamente a tutte le altre liste ed a tutti gli altri candidati alla carica di sindaco o di presidente della provincia ovvero a tutti gli altri candidati al consiglio comunale o al consiglio provinciale che siano impegnati nella competizione elettorale nel medesimo collegio, l'accesso ad analogo spazio di propaganda elettorale ad identiche condizioni.

Art. 15.

Collegamenti di liste

1. Nel caso di più liste collegate ad un candidato, ogni lista deve essere considerata in modo autonomo ai fini delle disposizioni del presente atto.

2. Ai fini del presente atto le disposizioni concernenti le «liste» nelle elezioni comunali devono intendersi riferite ai «gruppi di candidati» nelle elezioni provinciali.

Art. 16.

Secondo turno di votazioni

1. La parità di trattamento dei candidati, ai sensi delle disposizioni dei precedenti articoli, deve essere assicurata anche in occasione del secondo turno elettorale al quale si dovesse procedere nei singoli collegi.

Art. 17.

Divieto di propaganda

1. Nel giorno precedente ed in quelli stabiliti per le votazioni è vietata qualsiasi forma di propaganda.

Art. 18.

Rettifiche

1. Al fine di tutelare il preminente interesse alla trasparenza ed alla correttezza della competizione elettorale, i giornali quotidiani e periodici e le emittenti radiotelevisive sono tenute a provvedere immediatamente alle rettifiche rispettivamente previste dall'art. 8 della legge 2 febbraio 1948, n. 47, e dall'art. 10 della legge 6 agosto 1990, n. 223.

Art. 19.

Divieto di sondaggi

1. Ai sensi dell'art. 6 della legge 10 dicembre 1993, n. 515, nei quindici giorni precedenti la data delle elezioni e fino alla chiusura delle operazioni di voto, è vietato rendere pubblici o comunque diffondere i risultati di sondaggi demoscopici sull'esito delle elezioni e sugli orientamenti politici degli elettori.

2. La diffusione e la pubblicazione dei risultati, anche parziali, dei sondaggi per le elezioni devono essere accompagnate dalle seguenti indicazioni della cui veridicità è responsabile il soggetto che realizza il sondaggio:

a) soggetto che ha realizzato il sondaggio e, se realizzato con altri, le collaborazioni di cui si è avvalso;

XII LEGISLATURA - DISEGNI DI LEGGE E RELAZIONI - DOCUMENTI

- b) committente ed acquirenti;
- c) numero delle persone interpellate e universo di riferimento;
- d) domande rivolte;
- e) percentuale delle persone che hanno risposto a ciascuna domanda;
- f) criteri seguiti per l'individuazione del campione;
- g) date in cui è stato realizzato il sondaggio;
- h) metodo di raccolta delle informazioni e di elaborazione dei dati.

3. La violazione delle disposizioni di cui al comma 1 commessa sino all'apertura dei seggi elettorali è sanzionata in via amministrativa dal Garante per la radiodiffusione e l'editoria ai sensi dell'art. 15, comma 4, della legge 10 dicembre 1993, n. 515, e dell'art. 20 del presente atto. La violazione delle medesime disposizioni commessa durante lo svolgimento delle votazioni è sanzionata penalmente a norma dell'art. 1 del decreto-legge 4 febbraio 1994, n. 88, convertito con la legge 24 febbraio 1994, n. 127; il giudice penale applica inoltre le sanzioni amministrative pecuniarie.

Art. 20.

Repressione delle violazioni

1. Le sanzioni amministrative pecuniarie stabilite dall'art. 15 della legge 10 dicembre 1993, n. 515, per la violazione della legge medesima ovvero delle disposizioni dettate dalla commissione parlamentare per l'indirizzo generale e la vigilanza per la concessionaria del servizio pubblico ovvero delle disposizioni dettate con il presente atto, non sono evitabili con il pagamento in misura ridotta previsto dall'art. 16 della legge 24 novembre 1981, n. 689. Esse si applicano ai soggetti di cui al comma 1 dell'art. 1, al comma 1 dell'art. 5 ed all'art. 11 nonché a carico dei soggetti a favore dei quali sono state commesse le violazioni.

2. Con salvezza delle sanzioni pecuniarie, il Garante per la radiodiffusione e l'editoria, in caso di violazioni da parte di emittenti radiotelevisive, diffida immediatamente al ripristino delle condizioni dovute, indicando termine e modalità della relativa attuazione. Ove nel termine assegnato, che non può comunque eccedere i tre giorni, non vi sia stata ottemperanza, il Garante adotta un provvedimento impeditivo dell'attività di radiodiffusione e, nei casi più gravi, segnala la situazione al Ministro delle poste e delle telecomunicazioni per la revoca della concessione o dell'autorizzazione. In caso di violazione reiterata il Garante può adottare i provvedimenti impeditivi dell'attività di radiodiffusione senza necessità di ulteriore diffida. Nei confronti delle emittenti prive di concessione o di autorizzazione il Garante ordina direttamente l'immediata disattivazione degli impianti a norma dell'art. 5 del decreto-legge 23 febbraio 1994, n. 129.

TITOLO II

*ELEZIONI DEI RAPPRESENTANTI ITALIANI
AL PARLAMENTO EUROPEO*

Art. 21.

Norme applicabili

1. Fatto salvo quanto precisato nell'art. 26, per le elezioni dei rappresentanti italiani al Parlamento europeo si applicano le disposi-

XII LEGISLATURA - DISEGNI DI LEGGE E RELAZIONI - DOCUMENTI

zioni del titolo I del presente atto con l'esclusione degli articoli 14, 15 e 16, dovendosi intendere sostituita l'espressione «elezioni dei consigli comunali o provinciali, dei sindaci o dei presidenti della provincia» con l'espressione «elezione dei rappresentanti italiani al Parlamento europeo», le espressioni «collegi» o «collegi elettorali» con le espressioni «circoscrizioni» o «circoscrizioni elettorali», le espressioni «candidato alla carica di sindaco o di presidente della provincia» ovvero «candidato al consiglio comunale o al consiglio provinciale» con l'espressione «candidato al Parlamento europeo».

2. Il richiamo all'art. 29 della legge 25 marzo 1993, n. 81, contenuto negli articoli 4 e 10 del titolo I deve intendersi sostituito con il richiamo all'art. 2 della legge 10 dicembre 1993, n. 515.

Art. 22.

Accesso agli spazi di propaganda, per le elezioni al Parlamento europeo, delle testate o edizioni locali

1. Gli editori di testate locali, nonché di giornali a diffusione nazionale per quanto concerne le edizioni locali o comunque le pagine locali, che intendano pubblicare propaganda elettorale devono assicurare l'accesso ai relativi spazi ai candidati ed alle liste presenti nella circoscrizione interessata dall'area di diffusione della singola testata o edizione locale, in condizioni di parità tra i candidati e, rispettivamente, tra le liste della stessa circoscrizione elettorale.

2. Tenuto conto della possibilità per l'elettore di esprimere preferenze nell'ambito della lista votata, il principio di parità deve essere rispettato anche tra i candidati della stessa lista, ove questi facciano propaganda personale e non soltanto, in modo indistinto, per le liste di appartenenza.

Art. 23.

Accesso agli spazi di propaganda, per le elezioni al Parlamento europeo, delle testate nazionali

1. Gli editori di testate a diffusione nazionale che intendano pubblicare propaganda elettorale devono assicurare l'accesso ai relativi spazi ai partiti ed ai movimenti politici in condizione di parità tra di loro.

2. Alle testate quotidiane e periodiche a diffusione nazionale si applicano le disposizioni dell'art. 25 intendendosi sostituite le parole «dei programmi» con le parole «della pubblicazione».

Art. 24.

Accesso alle trasmissioni di propaganda, per le elezioni al Parlamento europeo, delle emittenti locali

1. I soggetti di cui all'art. 5 nel consentire l'accesso agli spazi di propaganda delle emittenti locali da loro gestite ai candidati ed alle liste devono assicurare condizioni di parità con riguardo alla stessa circoscrizione elettorale.

2. Tenuto conto delle possibilità per l'elettore di esprimere preferenze nell'ambito della lista votata, il principio di parità deve essere rispettato anche tra i candidati della stessa lista, ove questi facciano propaganda personale e non soltanto, in modo indistinto, per la lista di appartenenza.

Art. 25.

Accesso alle trasmissioni di propaganda, per le elezioni al Parlamento europeo, delle emittenti nazionali

1. I soggetti di cui all'art. 5 devono consentire l'accesso agli spazi di propaganda delle emittenti in ambito nazionale da loro gestite ai partiti ed ai movimenti politici in condizioni di parità tra di loro. Ove intendano consentire l'accesso anche alle categorie di interessati di cui all'art. 24, debbono tener conto, ai fini del rispetto delle condizioni di parità, delle possibili diverse valenze delle candidature e dei messaggi di propaganda nell'ambito nazionale di diffusione dei programmi, in relazione sia alla circostanza che un candidato può aver presentato la sua candidatura in più circoscrizioni elettorali, sia alla circostanza che all'elettore è offerta la possibilità di manifestare preferenze nell'ambito della lista votata.

2. Fermo quanto precisato nell'art. 24, comma 2, è necessario rispettare il principio di parità nei confronti di tutti i candidati inclusi in tutte le liste delle circoscrizioni in cui è presente il candidato che sia stato ammesso a titolo personale ad uno spazio di propaganda: se tali candidati sono a loro volta anche candidati in liste di circoscrizioni diverse, sussiste l'ulteriore necessità di rispettare il principio di parità nei confronti ancora dei candidati di queste ultime circoscrizioni e così via progressivamente. Nel codice di autoregolamentazione devono essere indicati i meccanismi di garanzia che assicurano il rispetto delle regole di pari opportunità in sede attuativa.

Art. 26.

Organi ufficiali dei partiti

1. In deroga a quanto previsto nell'art. 21, agli organi ufficiali di stampa e radiofonici dei partiti e dei movimenti politici si applicano, per quanto concerne le elezioni al Parlamento europeo, esclusivamente gli articoli 12, 13, 18, 19 e 20 del titolo I del presente atto. Agli organi anzidetti non si applicano gli articoli da 22 a 25 del presente titolo.

TITOLO III

*ELEZIONI DEL CONSIGLIO REGIONALE
DELLA REGIONE AUTONOMA SARDEGNA*

Art. 27.

Norme applicabili

1. Fatto salvo quanto precisato nell'art. 30, per l'elezione del consiglio regionale della Sardegna si applicano le disposizioni del titolo I del presente atto con l'esclusione degli articoli 14, 15 e 16, dovendosi intendere sostituita l'espressione «elezioni dei consigli comunali o provinciali, dei sindaci o dei presidenti della provincia», con l'espressione «elezione del consiglio regionale», le espressioni «collegi» o «collegi elettorali» con l'espressione «circoscrizioni elettorali», le espressioni «candidati alla carica di sindaco o di presidente della provincia» ovvero «candidati al consiglio comunale o al consiglio provinciale» con l'espressione «candidati al consiglio regionale».

XII LEGISLATURA - DISEGNI DI LEGGE E RELAZIONI - DOCUMENTI

2. Il richiamo all'art. 29 della legge 25 marzo 1993, n. 81, contenuto negli articoli 4 e 10 del titolo I deve intendersi sostituito con il richiamo all'art. 2 della legge 10 dicembre 1993, n. 515.

Art. 28.

*Accesso agli spazi di propaganda sulla stampa
per le elezioni del consiglio regionale sardo*

1. Gli editori di quotidiani e periodici che intendano pubblicare propaganda elettorale devono assicurare l'accesso ai relativi spazi ai candidati ed alle liste presenti nelle circoscrizioni elettorali provinciali interessate all'area di diffusione della singola testata in condizioni di parità tra i candidati e, rispettivamente, tra le liste di una stessa circoscrizione provinciale. Condizioni di parità devono ugualmente essere assicurate ai candidati ed alle liste della circoscrizione elettorale regionale nonché ai candidati alla carica di presidente della giunta regionale.

2. Tenuto conto della possibilità per l'elettore di esprimere preferenze nell'ambito della lista votata, il principio di parità deve essere rispettato anche tra i candidati della stessa lista, ove questi facciano propaganda personale e non soltanto, in modo indistinto, per la lista di appartenenza. Si applica a tal fine il comma 2 dell'art. 29.

3. Condizioni di parità devono essere assicurate anche ai partiti e movimenti politici.

Art. 29.

*Accesso alle trasmissioni radiotelevisive di propaganda
per l'elezione del consiglio regionale sardo*

1. I soggetti di cui all'art. 5 nel consentire l'accesso agli spazi di propaganda ai candidati ed alle liste devono assicurare condizioni di parità nell'ambito della stessa circoscrizione elettorale provinciale e, rispettivamente, nell'ambito della circoscrizione elettorale regionale anche in riferimento ai candidati alla carica di presidente della giunta regionale; nel consentire l'accesso agli spazi di propaganda ai partiti ed ai movimenti politici devono assicurare condizioni di parità tra i medesimi.

2. Ai fini del rispetto delle condizioni di parità deve tenersi conto delle possibili diverse valenze delle candidature e dei messaggi di propaganda nell'ambito di diffusione dei programmi, in relazione sia alla circostanza che un candidato può aver presentato la sua candidatura in una circoscrizione elettorale provinciale e nella circoscrizione regionale, sia alla circostanza che all'elettore è offerta la possibilità di manifestare preferenze nell'ambito della lista votata. Fermo quanto precisato nella prima parte dell'art. 28, comma 2, per la propaganda individuale è necessario rispettare il principio di parità nei confronti di tutti i candidati inclusi in tutte le liste della stessa circoscrizione provinciale in cui è presente il candidato che sia stato ammesso a titolo personale ad uno spazio di propaganda: se tali candidati sono a loro volta anche candidati in liste della circoscrizione regionale sussiste l'ulteriore necessità di rispettare il principio di parità nei confronti ancora dei candidati di quest'ultima circoscrizione. Nel codice di autoregolamentazione devono essere indicati i meccanismi di garanzia che assicurano il rispetto delle regole di pari opportunità in sede attuativa.

Art. 30.

Organi ufficiali dei partiti

1. In deroga a quanto previsto nell'art. 27, agli organi ufficiali di stampa e radiofonici dei partiti e dei movimenti politici si applicano, per quanto concerne l'elezione del consiglio regionale della regione autonoma Sardegna, esclusivamente gli articoli 12, 13, 18, 19 e 20 del titolo I del presente atto. Agli organi anzidetti non si applicano gli articoli 28 e 29 del presente titolo.

Art. 31.

Secondo turno di votazioni

1. Le disposizioni richiamate nell'art. 27 e quelle dell'art. 30 si applicano anche per il secondo turno di votazione che dovesse essere effettuato per la circoscrizione regionale.

2. Gli editori di quotidiani e periodici ed i soggetti di cui all'art. 5, tenuto conto dell'esclusione del voto di preferenza per i candidati, devono assicurare condizioni di parità esclusivamente alle tre liste ammesse al secondo turno di votazione per la circoscrizione regionale.

Art. 32.

Il presente atto diviene operativo con la pubblicazione nella *Gazzetta Ufficiale* della Repubblica italiana.

Roma, 16 aprile 1994

Il Garante: SANTANIELLO

XII LEGISLATURA - DISEGNI DI LEGGE E RELAZIONI - DOCUMENTI

**UFFICIO DEL GARANTE
PER LA RADIODIFFUSIONE E L'EDITORIA**

PROVVEDIMENTO 16 settembre 1994.

Disciplina della diffusione sulla stampa e sulla radiotelevisione di propaganda elettorale per l'elezione dei sindaci, dei presidenti delle province, dei consigli comunali e dei consigli provinciali fissate per il 20 novembre 1994.

**IL GARANTE
PER LA RADIODIFFUSIONE E L'EDITORIA**

Vista la legge 25 marzo 1993, n. 81, sull'elezione diretta del sindaco, del presidente della provincia, del consiglio comunale e del consiglio provinciale;

Visti gli articoli 1, 6, 15 e 20 della legge 10 dicembre 1993, n. 515, sulla disciplina delle campagne elettorali per l'elezione alla Camera dei deputati e al Senato della Repubblica;

Ritenuta la necessità di provvedere, secondo la competenza attribuitagli e relativamente alle elezioni comunali e provinciali del 20 novembre 1994, alla definizione delle modalità e dei contenuti della comunicazione di cui all'art. 1, comma 2, della legge 10 dicembre 1993, n. 515; alla definizione delle regole per assicurare l'attuazione del principio di parità nelle concrete modalità di utilizzazione degli spazi di propaganda sulla stampa quotidiana e periodica e nella radiodiffusione sonora e televisiva e per assicurare il concreto conseguimento degli obiettivi di parità di trattamento anche nei programmi e servizi di informazione elettorale nei programmi radiotelevisivi; alla definizione dei criteri di determinazione e dei limiti massimi delle tariffe per l'accesso agli spazi di propaganda elettorale sulla stampa quotidiana e periodica e nella radiodiffusione sonora e televisiva;

Dispone:

Art. 1.

Per le prossime elezioni comunali e provinciali, il cui primo turno è fissato per il 20 novembre 1994, si applicano tutte le disposizioni del Titolo I (dall'art. 1 all'art. 20 compreso) del provvedimento 16 aprile 1994 pubblicato nella *Gazzetta Ufficiale* della Repubblica italiana n. 90 del 19 aprile 1994.

Art. 2.

Il richiamo all'art. 5 del decreto-legge 23 febbraio 1994, n. 129, contenuto nell'ultima parte del comma 2 dell'art. 20 del provvedimento 16 aprile 1994, si intende sostituito con il richiamo all'art. 5 del decreto-legge 29 agosto 1994, n. 520.

Art. 3.

Il presente atto diviene operativo con la pubblicazione nella *Gazzetta Ufficiale* della Repubblica italiana.

Roma, 16 settembre 1994

Il Garante: SANTANIELLO



GARANTE PER LA RADIODIFFUSIONE E L'EDITORIA

**RELAZIONE AL PARLAMENTO
SULLO STATO DELL'EDITORIA
PER L'ANNO 1994**

VOLUME SECONDO

SEZIONE A

**1. INDICE GENERALE DEI PROSPETTI
RICHIAMATI NEL VOLUME I**

XII LEGISLATURA - DISEGNI DI LEGGE E RELAZIONI - DOCUMENTI

Indice generale dei prospetti richiamati nel volume I

Prosp. N.	Oggetto	Settore ed anno di riferimento		Riferimento al primo volume			
		Settore	Anno	Parte	Cap.	Sez.	Parag.
1	Imprese editrici di giornali quotidiani operative al 30 novembre 1994	Q	94	I	I		1
2	Testate quotidiane edite (situazione al 30 novembre 1994)	Q	94	I	I		1
3	Assetti proprietari delle singole imprese editrici di giornali quotidiani	Q	94	I	II		1
4	Imprese editrici di soli giornali periodici, obbligate all'iscrizione nel RNS, operative al 30 novembre 1994	P	94	I	I		1
5	Testate periodiche edite da soggetti obbligati (situazione al 30 novembre 1994)	P	94	I	I		1
6	Assetti proprietari delle imprese editrici di cui al prospetto 4	P	94	I	III		1
7	Agenzie di stampa operative al 30 novembre 1994	A.S.	94	I	I		1
7a	Testate quotidiane servite da agenzie di stampa - Anno 1994	A.S.	94	I	VI		
7b	Testate periodiche servite da agenzie di stampa - Anno 1994	A.S.	94	I	VI		
7c	Agenzie di stampa - collegamenti con testate quotidiane servite	A.S.	94	I	VI		
7d	Agenzie di stampa - collegamenti con testate periodiche servite	A.S.	94	I	VI		
8	Assetti proprietari delle agenzie di stampa di cui al prospetto 7	94	1				
9	Imprese concessionarie di pubblicità operative al 30 novembre 1994	C.P.	94	I	I		
10	Assetti proprietari delle concessionarie di pubblicità di cui al prospetto 9	C.P.	94	I	V		1
11	Testate quotidiane, quadro nazionale, tirature 1993	Q	93	I	IV		2
12a	Testate quotidiane area interregionale nord-ovest, tirature 1993; suddivisione per regione	Q	93	I	IV		2
12b	Testate quotidiane area interregionale nord-est, tirature 1993; suddivisione per regione	Q	93	I	IV		2
12c	Testate quotidiane area interregionale centro, tirature 1993; suddivisione per regione	Q	93	I	IV		2
12d	Testate quotidiane area interregionale sud, tirature 1993; suddivise per regione	Q	93	I	IV		2
13	Testate quotidiane ripartite per impresa editrice quadro nazionale. Tirature 1993	Q	93	I	IV		2

Legenda: Q = quotidiani P = periodici C.P. = concessionaria di pubblicità A.S. = agenzia stampa E.P. = enti pubblici

XII LEGISLATURA - DISEGNI DI LEGGE E RELAZIONI - DOCUMENTI

Prop. N.	Oggetto	Settore ed anno di riferimento		Riferimento al primo volume			
		Settore	Anno	Parte	Cap.	Sez.	Parag.
14	Posizione dei principali gruppi editoriali rispetto agli indici dell'art. 3 comma 1, lettere A), C), D) della legge n. 67/1987 - Tirature testate quotidiane 1993	Q	93	I	IV		2
15	Testate quotidiane - diffusione nazionale. Anno 1993	Q	93	I	IV		2.2
16	Testate periodiche - tirature. Anno 1993	P	93	I	IV		3
17	Testate periodiche - diffusione nazionale. Anno 1993	P	93	I	IV		3
18	Concessionarie che esercitano l'esclusiva pubblicitaria sui quotidiani	C.P.	93	I	V		2
19	Posizione delle concessionarie che esercitano l'esclusiva pubblicitaria per quotidiani in relazione all'indice di concentrazione (art. 12 legge n. 416/81)	C.P.	93	I	V		3
20	Elenco delle imprese editrici oggetto dell'analisi, ripartite per natura giuridica, ambito di attività, localizzazione geografica e classe di fatturato. Anno 1993	Q P	93	II	III	I	1
21	Composizione dei ricavi delle imprese editrici, ripartite per classi di fatturato. Anno 1993 grafico	Q P	93	II	III	I	3
22	Composizione dei ricavi delle imprese editrici, ripartite per area geografica. Anno 1993	Q P	93	II	III	I	3
23	Composizione dei ricavi delle imprese editrici, ripartite per ambito di attività. Anno 1993	Q P	93	II	III	I	3
24	Composizione dei ricavi da pubblicità delle imprese editrici, ripartite per classi di fatturato. Anno 1993	Q P	93	II	III	I	1
25	Composizione dei ricavi da pubblicità delle imprese editrici, ripartite per area geografica. Anno 1993	Q P	93	II	III	I	1
26	Composizione dei ricavi da pubblicità delle imprese editrici, ripartite per ambito di attività. Anno 1993	Q P	93	II	III	I	1
27	Risultato operativo delle imprese editrici, ripartite per classi di fatturato. Anno 1993	Q P	93	II	III	I	2
28	Risultato operativo delle imprese editrici, ripartite per area geografica. Anno 1993	Q P	93	II	III	I	2
29	Risultato operativo delle imprese editrici, ripartite per ambito di attività. Anno 1993	Q P	93	II	III	I	2
30	Ricavi per vendita delle copie e per vendita diretta di spazi pubblicitari delle testate di giornali quotidiani. Anno 1993	Q	93	I	IV		2.3
31	Ricavi per vendita delle copie e per vendita diretta di spazi pubblicitari delle testate di giornali periodici. Anno 1993	P	93	I	IV		3.2
32	Tipologie di diffusione e pagine stampate delle testate di giornali quotidiani. Anno 1993	Q	93	I	IV		2.3

Legenda: Q - quotidiani P - periodici C.P. = concessionaria di pubblicità A.S. = agenzia stampa E.P. = enti pubblici

XII LEGISLATURA - DISEGNI DI LEGGE E RELAZIONI - DOCUMENTI

Prop. N.	Oggetto	Settore ed anno di riferimento		Riferimento al primo volume			
		Settore	Anno	Parte	Cap.	Sez.	Parag.
33	Tipologie di diffusione e pagine stampate delle testate di giornali periodici. Anno 1993	P	93	I	IV		3.2
34	Imprese editrici di maggiore dimensione: Risultato economico	Q P	92-93	II	III	II	3
35	Imprese editrici di maggiore dimensione: Patrimonio netto	Q P	92-93	II	III	II	4
36	Imprese editrici di maggiore dimensione: Indice di redditività del capitale investito	Q P	92-93	II	III	II	5
37	Imprese editrici di maggiore dimensione: Indice di redditività del capitale proprio	Q P	92-93	II	III	II	5
38	Imprese editrici di maggiore dimensione: Indice di redditività delle vendite	Q P	92-93	II	III	II	5
39	Imprese editrici di maggiore dimensione: Numero degli addetti	Q P	92-93	II	III	II	5
40	Concessionarie di pubblicità che hanno fornito l'informativa e relative testate servite	C.P.	93	II	IV	I	1
41	Concessionarie appartenenti a «gruppi» editoriali	C.P.	93	II	IV	I	1
42	Elenco concessionarie per classi dei ricavi delle vendite e delle prestazioni	C.P.	93	II	IV	I	1
43	Elenco concessionarie - Ricavi da vendita di spazi pubblicitari	C.P.	93	II	IV	I	1
44	Elenco concessionarie per classi di fatturato per vendita di pubblicità su stampa	C.P.	93	II	IV	I	1
45	Totali concessionarie per classi di fatturato da pubblicità su stampa	C.P.	93	II	IV	I	1
46	Elenco concessionarie per classi di numero di testate servite	C.P.	93	II	IV	I	1
47	Totali «fatturato stampa» delle concessionarie per classi di numero delle testate servite	C.P.	93	II	IV	I	1
48	Elenco concessionarie - Ricavi da vendita di spazi pubblicitari su stampa (quotidiana e periodica) - Costi per servizi resi da terzi - Confronto con i dati relativi all'esercizio 1992	C.P.	92-93	II	IV	I	3
49	Concessionarie per classi di numero di testate servite - Ricavi lordi e ricavi netti editori	C.P.	92	II	IV	I	3
50	Concessionarie per classi di fatturato - Ricavi lordi e ricavi netti editori	C.P.	92	II	IV	I	3
51	Concessionarie per classi di fatturato stampa - Ricavi lordi - Minimi garantiti - Ricavi netti editori - Ricavi da pubblicità commerciale	C.P.	93	II	IV	I	3
52	Concessionarie per classi di numero di testate - Ricavi lordi - Minimi garantiti - Ricavi netti editori - Ricavi da pubblicità commerciale	C.P.	93	II	IV	I	3

Legenda: Q = quotidiani P = periodici C.P. = concessionaria di pubblicità A.S. = agenzia stampa E.P. = enti pubblici

XII LEGISLATURA - DISEGNI DI LEGGE E RELAZIONI - DOCUMENTI

Prop. N.	Oggetto	Settore ed anno di riferimento		Riferimento al primo volume			
		Settore	Anno	Parte	Cap.	Sez.	Parag.
53	Concessionarie di pubblicità - Rapporti pagine pubblicate/pagine di pubblicità editate da testate servite - Quotidiani	C.P.	93	II	IV	I	3
54	Concessionarie di pubblicità - Rapporti pagine pubblicate/pagine di pubblicità editate da testate servite - Periodici	C.P.	93	II	IV	I	3
55	Concessionarie di pubblicità di maggiore dimensione: Risultato economico	C.P.	92-93	II	IV	II	3
56	Concessionarie di pubblicità di maggiore dimensione: Valore della produzione	C.P.	92-93	II	IV	II	3
57	Concessionarie di pubblicità di maggiore dimensione: Costi di produzione	C.P.	92-93	II	IV	II	3
58	Concessionarie di pubblicità di maggiore dimensione: Patrimonio netto	C.P.	92-93	II	IV	II	4
59	Concessionarie di pubblicità di maggiore dimensione: Indice di redditività del capitale proprio	C.P.	92-93	II	IV	II	5
60	Concessionario di pubblicità di maggiore dimensione: Numero degli addetti	C.P.	92-93	II	IV	II	5
61	Enti pubblici che hanno inviato comunicazioni di spesa previste dall'art. 5 legge n. 67/87 e dall'art. 9 legge n. 223/90 e successive modificazioni e integrazioni	E.P.	88-93	III	I		1
62 con grafico	Totale delle spese pubblicitarie segnalate dagli enti pubblici - Anni dal 1988 al 1993	E.P.	88-93	III	I		1
63 con grafico	Totale delle spese pubblicitarie sulla stampa segnalate dagli enti pubblici - Anni dal 1988 al 1993	E.P.	88-93	III	I		1
64	Pubbliche Amministrazioni che hanno istituito un capitolo di bilancio per spese pubblicitarie	E.P.	94	III	I		1

Legenda: Q = quotidiani P = periodici C.P. = concessionaria di pubblicità A.S. = agenzia stampa E.P. = enti pubblici

SEZIONE A

2. PROSPETTI RICHIAMATI NEL VOLUME I

XII LEGISLATURA - DISEGNI DI LEGGE E RELAZIONI - DOCUMENTI

Prospetto I

**Imprese editrici di giornali quotidiani
operative al 30 novembre 1994**

Impresa	Tribunale presso il quale la testata è registrata
Denominazione testata	
19 LUGLIO Soc. Coop. a r.l. CORRIERE DEL GIORNO DI PUGLIA E LUCANIA	TARANTO
AGAM S.r.l. IL GETTONE	CUNEO
ALBATROS NEWS Soc. Coop. a r.l. TRIESTE OGGI - IL MERIDIANO	TRIESTE
ATHESIADRUCK S.r.l. DOLOMITEN	BOLZANO
AVVENIRE NUOVA EDITORIALE ITALIANA S.p.A. AVVENIRE	MILANO
CENTRO STAMPA REGIONALE Soc. Coop. a r.l. MOMENTO SERA	ROMA
CHIANDETTI EDITORE S.r.l. LEGGERE	UDINE
COEDIP Soc. Coop. a r.l. CAVALLI & CORSE	MILANO
COMPAGNIA EDITORIALE PIEMMEI S.p.A. LA VOCE	MILANO
CONQUISTE DEL LAVORO S.r.l. CONQUISTE DEL LAVORO	ROMA
COOPERATIVA EDITORIALE GIORNALI ASSOCIATI a r.l. CORRIERE	RIMINI
COOPERATIVA EDITRICE CUNEESE Soc. Coop. a r.l. IL DUEMILA	MONDOVI
COOPERATIVA OLIMPICO Soc. Coop. a r.l. PUGLIA	BARI
CORRIERE DELLO SPORT S.r.l. CORRIERE DELLO SPORT/STADIO	ROMA
DIRECT CLUB S.r.l. DIRECT CLUB MAGAZINE	MILANO
DOMENICO SANFILIPPO EDITORE S.p.A. LA SICILIA	CATANIA

XII LEGISLATURA - DISEGNI DI LEGGE E RELAZIONI - DOCUMENTI

Segue: Prospetto 1

Impresa Denominazione testata	Tribunale presso il quale la testata è registrata
E.A.G. S.r.l. LA PROVINCIA PAVESE	PAVIA
E.DI.ME EDIZIONI MERIDIONALI S.p.A. IL MATTINO	NAPOLI
EC EDITORIAL CENTER di FERRANTE Mario & C. S.n.s. LA VOCE DEI NOSTRI PAESI	VENEZIA
EDLA S.r.l. DIRECT NEWS	TORINO
EDIFRAT ED.LE DELLA FED. REG. DELL'ARTIGIANATO TOSCANO Coop. s.r.l. NOI E L'IMPRESA	FIRENZE
EDIGEST S.r.l. REPORT	PRATO
EDIPUGLIA Soc. Coop. s.r.l. LUCANIA	POTENZA
EDISALENTO S.r.l. QUOTIDIANO	LECCE
EDITART S.r.l. IMPRESA ARTIGIANA	ROMA
EDITORIALE 91 Soc. Coop. s.r.l. IL GIORNALE DI CALABRIA	CATANZARO
EDITORIALE ARTIGIANATO E PICCOLA IMPRESA DELL'EMILIA ROMAGNA S.r.l. ARTIGIANATO E PICCOLA IMPRESA DELL'EMILIA ROMAGNA	BOLOGNA
EDITORIALE BM ITALIANA S.r.l. SCUOLA SNALS	ROMA
EDITORIALE BRESCIANA S.p.A. GIORNALE DI BRESCIA	BRESCIA
EDITORIALE CIOCIARIA OGGI S.r.l. EDITORIALE OGGI	CASSINO
EDITORIALE IL TIRRENO S.r.l. IL TIRRENO	LIVORNO
EDITORIALE ISCHIA di AGOSTINO Rita & C. S.n.s. IL GOLFO	NAPOLI
EDITORIALE L'INDIPENDENTE S.r.l. L'INDIPENDENTE	MILANO

XII LEGISLATURA - DISEGNI DI LEGGE E RELAZIONI - DOCUMENTI

Segue: Prospetto 1

Impresa Denominazione testata	Tribunale presso il quale la testata è registrata
EDITORIALE LA NUOVA SARDEGNA S.p.A. LA NUOVA SARDEGNA	SASSARI
EDITORIALE LA REPUBBLICA S.p.A. LA REPUBBLICA	ROMA
EDITORIALE LAUDENSE S.r.l. IL CITTADINO	LODI
EDITORIALE MANTOVANA S.r.l. LA VOCE DI MANTOVA	MANTOVA
EDITORIALE METROPOLI Soc. Coop. s.r.l. MONZA METROPOLI	MONZA
EDITORIALE NUOVA COMUNICAZIONE S.r.l. IL QUOTIDIANO DI FOGGIA	FOGGIA
EDITORIALE OMNIBUS S.p.A. L'INFORMAZIONE	ROMA
EDITORIALE ORE 12 S.r.l. ORE 12 IL GLOBO	ROMA
EDITORIALE QUOTIDIANI S.r.l. CORRIERE	PERUGIA
EDITRICE ESEDRA S.r.l. IL GIORNALE D'ITALIA IL FIORINO	ROMA ROMA
EDITRICE EUROPEA S.r.l. PROGETTO CASA	ROMA
EDITRICE IL SOLE 24 ORE S.p.A. IL SOLE 24 ORE	MILANO
EDITRICE LA GAZZETTA NUOVA S.n.c. di MARCHETTI Emilio & C. LA GAZZETTA NUOVA	VERCELLI
EDITRICE LA STAMPA S.p.A. LA STAMPA	TORINO
EDITRICE TURISTICA S.r.l. L'AGENZIA DI VIAGGI	ROMA
EDIZIONI BRESCIA S.p.A. BRESCIA OGGI NUOVO	BRESCIA
EDIZIONI REPUBBLICANE S.r.l. LA VOCE REPUBBLICANA	ROMA

XII LEGISLATURA - DISEGNI DI LEGGE E RELAZIONI - DOCUMENTI

Segue: Prospetto 1

Impresa	Tribunale presso il quale la testata è registrata
Denominazione testata	
EDIZIONI SISM S.n.s. di A. GHISANI & C. SCUOLA NUOVA	ROMA
ERINNE S.r.l. ITALIA OGGI	MILANO
FINEGIL EDITORIALE S.p.A. IL CENTRO LA TRIBUNA DI TREVISO IL MATTINO DI PADOVA LA NUOVA VENEZIA GAZZETTA DI MANTOVA LA NUOVA FERRARA GAZZETTA DI REGGIO NUOVA GAZZETTA DI MODENA	PESCARA TREVISO PADOVA VENEZIA MANTOVA FERRARA REGGIO EMILIA MODENA
FINI GIANFRANCO SECOLO D'ITALIA	ROMA
GEO GRUPPO EDITORIALE ORIZZONTI S.r.l. CRONACA PADANA	CREMONA
GIORNALE DI SICILIA EDITORIALE POLIGRAFICA S.p.A. IL GIORNALE DI SICILIA	PALERMO
GIORNALISTI E POLIGRAFICI Soc. Coop. a r.l. CORRIERE MERCANTILE	GENOVA
GRUPPO SAN ZENO EDITRICE IL NUOVO VERONESE S.r.l. IL NUOVO VERONESE	VERONA
IL CITTADINO DI SIENA E PROVINCIA di Fabio RUGANI IL CITTADINO	SIENA
IL MANIFESTO COOP. EDITRICE a r.l. IL MANIFESTO	ROMA
IL NOTIZIARIO LEGALE S.r.l. IL NOTIZIARIO LEGALE GIORNALE	NAPOLI
IL SOLE 24 ORE CENTRO STAMPA MEZZOGIORNO S.p.A. GUIDA NORMATIVA IL SOLE 24 ORE	AVEZZANO
INFORMATION MEDICALE EXPRESS ITALIA S.r.l. DIALOGO MEDICO	MILANO
INVESTITOR S.r.l. IL GIORNALE DI BERGAMO OGGI	BERGAMO
L'ARCA SOCIETÀ EDITRICE de L'UNITÀ S.p.A. L'UNITÀ	ROMA
L'AVVISATORE MARITTIMO S.r.l. L'AVVISATORE MARITTIMO	GENOVA
L'EDITRICE ROMANA S.p.A. IL TEMPO	ROMA

XII LEGISLATURA - DISEGNI DI LEGGE E RELAZIONI - DOCUMENTI

Segue: Prospetto 1

Impresa Denominazione testata	Tribunale presso il quale la testata è registrata
L'UMANITÀ S.r.l. L'UMANITÀ	ROMA
L'UNIONE SARDA S.p.A. L'UNIONE SARDA	CAGLIARI
LA PROVINCIA DI COMO S.p.A. LA PROVINCIA QUOTIDIANO DI COMO	COMO
LA TIPOGRAFICA VARESE S.p.A. BOLLETTINO UFF. DELLA REGIONE LOMBARDIA	VARESE
LED NEWS di ABALSANO Giuseppe LED NEWS	MELFI
MARCON MAIL S.r.l. PROGRESSO QUOTIDIANO	PERUGIA
MILANO FINANZA EDITORI S.p.A. MF IL QUOTIDIANO DEI MERCATI FINANZIARI	MILANO
NESE ANTONELLA INFORMAZIONE E LAVORO	ROVIGO
NET NUOVA EDITORIALE TIPOGRAFICA S.r.l. IL MATTINO DELL'ALTO ADIGE	BOLZANO
NORD EST PUBBLICITÀ S.r.l. BIS	PADOVA
NUOVA COOPERATIVA GIORNALISTI TRIESTINI Soc. Coop. a r.l. LA CRONACA - NORD EST	TRIESTE
NUOVA EDITRICE AVANTI S.p.A. AVANTI!	ROMA
NUOVA EDITRICE TRENTINA S.r.l. L'ADIGE LA CRONACA DI VERONA E DELLA PROVINCIA	TRENTO VERONA
O.T.E. S.p.A. IL PICCOLO	TRIESTE
PDM EDITORIALE S.r.l. FIL ROUGE	MILANO
POLIGRAFICI EDITORIALE S.p.A. LA NAZIONE IL RESTO DEL CARLINO	FIRENZE BOLOGNA

XII LEGISLATURA - DISEGNI DI LEGGE E RELAZIONI - DOCUMENTI

Segue: Prospetto 1

Impresa	Tribunale presso il quale la testata è registrata
Denominazione testata	
P.R.A.E. PROMOZIONE ATTIVITÀ EDITORIALI S.p.A. PRIMORSKI DNEVNIK REPUBLIKA	TRIESTE TRIESTE
PREALPINA S.r.l. LA PREALPINA	VARESE
PRIMAVERA '92 S.r.l. PRIMAVERA MISSIONARIA VERSO L'ALTARE	VELLETRI ROMA
PUBLIMEDIA S.r.l. REPORTER	REGGIO EMILIA
PUBLINVEST S.r.l. L'AZIENDA	MILANO
PUBLISCHER di Mirella PICCINELLI & C. S.n.c. PERSONALE	MILANO
R.C.S. EDITORIALE QUOTIDIANI S.p.A. CORRIERE DELLA SERA LA GAZZETTA DELLO SPORT	MILANO MILANO
REDELTA S.r.l. EUROPANEWS	PADOVA
RODOLFO GUARESCHI RINNOVAMENTO	REGGIO EMILIA
ROMEDIT S.r.l. PAESE SERA	ROMA
S.E.C. SOCIETÀ EDITORIALE CREMONESE S.p.A. LA PROVINCIA	CREMONA
S.E.I.P. SOCIETÀ ED. IL POPOLO-LA DISCUSSIONE ED. CINQUE LUNE S.p.A. IL POPOLO	ROMA
S.E.T.A. SOCIETÀ EDITRICE TIPOGRAFICA ATESSINA S.p.A. ALTO ADIGE CORRIERE DELLE ALPI	BOLZANO
SEA SOCIETÀ EDITRICE ADRIATICA S.p.A. CORRIERE ADRIATICO	ANCONA
SESAAB S.p.A. L'ECO DI BERGAMO	BERGAMO
SIFIC SOCIETÀ ITALIANA FINANZIARIA IMMOBILIARE E COMMERCIALE S.r.l. GAZZETTA ASTE E APPALTI PUBBLICI	ANCONA

XII LEGISLATURA - DISEGNI DI LEGGE E RELAZIONI - DOCUMENTI

Segue: Prospetto 1

Impresa Denominazione testata	Tribunale presso il quale la testata è registrata
SOCIETÀ ATHESIS S.p.A. L'ARENA IL GIORNALE DI VICENZA	VERONA VICENZA
SOCIETÀ EDITORIALE MERIDIONALE S.E.M. S.r.l. ESPRESSO SERA - CORRIERE DI SICILIA	CATANIA
SOCIETÀ EDITRICE IL MESSAGGERO S.p.A. IL MESSAGGERO	ROMA
SOCIETÀ EDITRICE SICILIANA S.p.A. CAZZETTA DEL SUD	MESSINA
SOCIETÀ EDITRICE SPORTIVA S.E.S. S.p.A. TUTTOSPORT	TORINO
SOCIETÀ EDITRICE TOSCANA C.N.A. Soc. Coop. s.r.l. ARTIGIANATO PICCOLA IMPRESA REPORT	FIRENZE
SOCIETÀ EDIZIONE GIORNALI & AFFINI S.E.G.E.A. S.p.A. CAZZETTA DI PARMA	PARMA
SOCIETÀ EDIZIONI E PUBBLICAZIONI S.p.A. IL SECOLO XIX	GENOVA
SOCIETÀ EUROPEA DI EDIZIONI S.p.A. IL GIORNALE NUOVO	MILANO
SOCIETÀ FINANZIARIA ED EDITORIALE SAN MARCO S.p.A. IL GAZZETTINO	VENEZIA
SOCIETÀ GENERALE EDITRICE S.G.E. S.r.l. IL GIORNALE DI NAPOLI	NAPOLI
SOCIETÀ ITALIANA QUOTIDIANI S.p.A. LA NOTTE	MILANO
SOCIETÀ PER AZIONI EDITRICE DEL SUD (EDISUD) S.p.A. LA GAZZETTA DEL MEZZOGIORNO GAZETA SHQIPTARE	BARI BARI
SOCIETÀ VENETA EDITRICE S.p.A. MESSAGGERO VENETO MESSAGGERO DEL LUNEDI	UDINE
SOEDIT SOCIETÀ GESTIONE EDITORIALE S.p.A. IL GIORNO	MILANO
SPORT QUOTIDIANO S.r.l. SPORT	VICENZA

XII LEGISLATURA - DISEGNI DI LEGGE E RELAZIONI - DOCUMENTI

Segue: Prospetto 1

Impresa	Tribunale presso il quale la testata è registrata
STABILIMENTO TIPOGRAFICO PIACENTINO di Ernesto PRATI & C. S.a.p.a.	
LIBERTÀ	PIACENZA
SYSTEMS COMUNICAZIONI S.r.l.	
COMPUTER - giornale d'informazione scientifica, informatica, medica e video	MILANO
TIROLER MEDIEN S.r.l.	
SUDTIROLER RUNDSCHAU	BOLZANO
UBER EDITORE di UBER Roberta Anna Maria	
EUROPEAN NEWS	MILANO

XII LEGISLATURA - DISEGNI DI LEGGE E RELAZIONI - DOCUMENTI

Prospetto 2

Testate quotidiane edite (situazione al 30 novembre 1994)

Testata	Tribunale	Impresa editrice
Alto Adige Corriere delle Alpi	Bolzano	S.E.T.A. Società Editrice Tipografica Atesina S.p.A.
Artigianato e Piccola Impresa dell'Emilia Romagna	Bologna	Editoriale Artigianato e Piccola Impresa dell'Emilia Romagna S.r.l.
Artigianato Piccola Impresa Report	Firenze	Società Editrice Toscana C.N.A. Soc. Coop. a r.l.
Avanti!	Roma	Nuova Editrice Avanti S.p.A.
Avvenire	Milano	Avvenire Nuova Editoriale Italiana S.p.A.
Bis	Padova	Nord Est Pubblicità S.r.l.
Bollettino Uff. della Regione Lombardia	Varese	La Tipografica Varese S.p.A.
Brescia Oggi Nuovo	Brescia	Edizioni Brescia S.p.A.
Cavalli & Corse	Milano	Coedip Soc. Coop. a r.l.
Computer - giornale d'informazione scientifica, informatica, medica e video	Milano	Systems Comunicazioni S.r.l.
Conquiste del Lavoro	Roma	Conquiste del Lavoro S.r.l.
Corriere	Rimini	Cooperativa Editoriale Giornali Associati a r.l.
Corriere	Perugia	Editoriale Quotidiani S.r.l.
Corriere Adriatico	Ancona	Sea Società Editrice Adriatica S.p.A.
Corriere del Giorno di Puglia e Lucania	Taranto	19 Luglio Soc. Coop. a r.l.
Corriere della Sera	Milano	R.C.S. Editoriale Quotidiani S.p.A.
Corriere dello Sport/Stadio	Roma	Corriere dello Sport S.r.l.
Corriere Mercantile	Genova	Giornalisti e Poligrafici Soc. Coop. a r.l.
Cronaca Padana	Cremona	Geo Gruppo Editoriale Orizzonti S.r.l.
Dialogo Medico	Milano	Information Medica Express Italia S.r.l.
Direct Club Magazine	Milano	Direct Club S.r.l.
Direct News	Torino	Edi.A. S.r.l.
Dolomiten	Bolzano	Athesiadruck S.r.l.

XII LEGISLATURA - DISEGNI DI LEGGE E RELAZIONI - DOCUMENTI

Segue: Prospetto 2

<i>Testata</i>	<i>Tribunale</i>	<i>Impresa editrice</i>
Editoriale Oggi	Casino	Editoriale Ciociaria Oggi S.r.l.
Espresso Sera - Corriere di Sicilia	Catania	Società Editoriale Meridionale S.E.M. S.r.l.
Europanews	Padova	Redelta S.r.l.
European News	Milano	Uber Editore di Uber Roberta Anna Maria
Fil Rouge	Milano	PDM Editoriale S.r.l.
Gazeta Shqiptare	Bari	Società per Azioni Editrice del Sud (Edisud) S.p.A.
Gazzetta Asto e Appalti Pubblici	Ancona	Sife Società Italiana Finanziaria Immobiliare e Commerciale S.r.l.
Gazzetta del Sud	Messina	Società Editrice Siciliana S.p.A.
Gazzetta di Mantova	Mantova	Finegil Editoriale S.p.A.
Gazzetta di Parma	Parma	Società Edizione Giornali & Affini S.E.G.E.A. S.p.A.
Gazzetta di Reggio	Reggio Emilia	Finegil Editoriale S.p.A.
Giornale di Brescia	Brescia	Editoriale Bresciana S.p.A.
Guida Normativa il Sole 24 Ore	Avezzano	Il Sole 24 Ore Centro Stampa Mezzogiorno S.p.A.
Il Centro	Pescara	Finegil Editoriale S.p.A.
Il Cittadino	Lodi	Editoriale Laudense S.r.l.
Il Cittadino	Siena	Il Cittadino di Siena e Provincia di Fabio Rugani
Il Duemila	Mondovì	Cooperativa Editrice Cuneese Soc. Coop. a r.l.
Il Fiorino	Roma	Editrice Esedra S.r.l.
Il Gazzettino	Venezia	Società Finanziaria ed Editoriale San Marco S.p.A.
Il Gettone	Cuneo	Agam S.r.l.
Il Giornale d'Italia	Roma	Editrice Esedra S.r.l.
Il Giornale di Bergamo Oggi	Bergamo	Investitor S.r.l.
Il Giornale di Calabria	Catanzaro	Editoriale 91 Soc. Coop. a r.l.

XII LEGISLATURA - DISEGNI DI LEGGE E RELAZIONI - DOCUMENTI

Segue: Prospetto 2

Testata	Tribunale	Impresa editrice
Il Giornale di Napoli	Napoli	Società Generale Editrice S.G.E. S.r.l.
Il Giornale di Sicilia	Palermo	Giornale di Sicilia Editoriale Poligrafica S.p.A.
Il Giornale di Vicenza	Vicenza	Società Athesis S.p.A.
Il Giornale Nuovo	Milano	Società Europea di Edizioni S.p.A.
Il Giorno	Milano	Sogedit Società Gestione Editoriale S.p.A.
Il Golfo	Napoli	Editoriale Iachia di Agostino Rita & C. S.a.s.
Il Manifesto	Roma	Il Manifesto Coop. Editrice a r.l.
Il Mattino	Napoli	E.Di.Me Edizioni Meridionali S.p.A.
Il Mattino dell'Alto Adige	Bolzano	Net Nuova Editoriale Tipografica S.r.l.
Il Mattino di Padova	Padova	Finegil Editoriale S.p.A.
Il Messaggero	Roma	Società Editrice il Messaggero S.p.A.
Il Notiziario Legale Giornale	Napoli	Il Notiziario Legale S.r.l.
Il Nuovo Veronese	Verona	Gruppo San Zeno Editrice Il Nuovo Veronese S.r.l.
Il Piccolo	Trieste	O.T.E. S.p.A.
Il Popolo	Roma	S.E.I.P. Società Ed. Il Popolo-La Discussione Ed. Cinque Lune S.p.A.
Il Quotidiano di Foggia	Foggia	Editoriale Nuova Comunicazione S.r.l.
Il Resto del Carlino	Bologna	Poligrafici Editoriale S.p.A.
Il Secolo XIX	Genova	Società Edizioni e Pubblicazioni S.p.A.
Il Sole 24 Ore	Milano	Editrice Il Sole 24 Ore S.p.A.
Il Tempo	Roma	L'Editrice Romana S.p.A.
Il Tirreno	Livorno	Editoriale Il Tirreno S.r.l.
Impresa Artigiana	Roma	Editart S.r.l.
Informazione e Lavoro	Rovigo	Nese Antonella
Italia Oggi	Milano	Erinne S.r.l.

XII LEGISLATURA - DISEGNI DI LEGGE E RELAZIONI - DOCUMENTI

Segue: Prospetto 2

Testata	Tribunale	Impresa editrice
L'Adige	Trento	Nuova Editrice Trentina S.r.l.
L'Agenza di Viaggi	Roma	Editrice Turistica S.r.l.
L'Arena	Verona	Società Athesis S.p.A.
L'Avvisatore Marittimo	Genova	L'Avvisatore Marittimo S.r.l.
L'Azenda	Milano	Pubblinvest S.r.l.
L'Eco di Bergamo	Bergamo	SESAAB S.p.A.
L'Indipendente	Milano	Editoriale L'Indipendente S.r.l.
L'Informazione	Roma	Editoriale Omnibus S.p.A.
L'Umanità	Roma	L'Umanità S.r.l.
L'Unione Sarda	Cagliari	L'Unione Sarda S.p.A.
L'Unità	Roma	L'Arca Società Editrice de L'Unità S.p.A.
La Cronaca - Nord Est	Trieste	Nuova Cooperativa Giornalisti Triestini Soc. Coop. s r.l.
La Cronaca di Verona e della Provincia	Verona	Nuova Editrice Trentina S.r.l.
La Gazzetta del Mezzogiorno	Bari	Società per Azioni Editrice del Sud (Edisud) S.p.A.
La Gazzetta dello Sport	Milano	R.C.S. Editoriale Quotidiani S.p.A.
La Gazzetta Nuova	Vercelli	Editrice La Gazzetta Nuova S.n.c. di Marchetti Ennio & C.
La Nazione	Firenze	Poligrafici Editoriale S.p.A.
La Notte	Milano	Società Italiana Quotidiani S.p.A.
La Nuova Ferrara	Ferrara	Finegil Editoriale S.p.A.
La Nuova Sardegna	Sassari	Editoriale La Nuova Sardegna S.p.A.
La Nuova Venezia	Venezia	Finegil Editoriale S.p.A.
La Prealpina	Varese	Prealpina S.r.l.
La Provincia	Cremona	S.E.C. Società Editoriale Cremonese S.p.A.
La Provincia Pavese	Pavia	E.A.G. S.r.l.
La Provincia Quotidiano di Como	Como	La Provincia di Como S.p.A.
La Repubblica	Roma	Editoriale La Repubblica S.p.A.
La Sicilia	Catania	Domenico Sanfilippo Editore S.p.A.

XII LEGISLATURA - DISEGNI DI LEGGE E RELAZIONI - DOCUMENTI

Segue: Prospetto 2

Testata	Tribunale	Impresa editrice
La Stampa	Torino	Editrice La Stampa S.p.A.
La Tribuna di Treviso	Treviso	Finegil Editoriale S.p.A.
La Voce	Milano	Compagnia Editoriale Piemmei S.p.A.
La Voce dei Nostri Paesi	Venezia	EC Editorial Center di Ferrante Mario & C. S.a.s.
La Voce di Mantova	Mantova	Editoriale Mantovana S.r.l.
La Voce Repubblicana	Roma	Edizioni Repubblicane S.r.l.
Led News	Melfi	Led News di Abalsano Giuseppe
Leggere	Udine	Chiandetti Editore S.r.l.
Libertà	Piacenza	Stabilimento Tipografico Piacentino di Ernesto Prati & C. S.a.p.a.
Lucania	Potenza	E dipuglia Società Cooperativa a r.l.
Messaggero Veneto Messaggero del Lunedì	Udine	Società Veneta Editrice S.p.A.
MF Il Quotidiano dei Mercati Finanziari	Milano	Milano Finanza Editori S.p.A.
Momento Sera	Roma	Centro Stampa Regionale Soc. Coop. a r.l.
Monza Metropoli	Monza	Editoriale Metropoli Soc. Coop. a r.l.
Noi e L'Impresa	Firenze	Edifrat Ed.le della Fed. Reg. dell'Artigianato Toscano Coop. a r.l.
Nuova Gazzetta di Modena	Modena	Finegil Editoriale S.p.A.
Ore 12 Il Globo	Roma	Editoriale Ore 12 S.r.l.
Paese Sera	Roma	Romedit S.r.l.
Personale	Milano	Publisher di Mirella Piccinelli & C. S.n.c.
Primavera Missionaria	Velletri	Primavera '92 S.r.l.
Primorski Dnevnik	Trieste	Pr.A.E. Promozione Attività Editoriali S.p.A.
Progetto Casa	Roma	Editrice Europea S.r.l.
Progresso Quotidiano	Perugia	Marcon Mail S.r.l.
Puglia	Bari	Cooperativa Olimpico Soc. Coop. a r.l.

XII LEGISLATURA - DISEGNI DI LEGGE E RELAZIONI - DOCUMENTI

Segue: Prospetto 2

Testata	Tribunale	Impresa editrice
Quotidiano	Lecce	Edialento S.r.l.
Report	Prato	Edigest S.r.l.
Reporter	Reggio Emilia	Pubblimedia S.r.l.
Republika	Trieste	Pr.A.E. Promozione Attività Editoriali S.p.A.
Rinnovamento	Reggio Emilia	Rodolfo Guareschi
Scuola Nuova	Roma	Edizioni Sism S.a.s. di A. Chianani & C.
Scuola Snals	Roma	Editoriale Bm Italiana S.r.l.
Secolo d'Italia	Roma	Fini Gianfranco
Sport	Vicenza	Sport Quotidiano S.r.l.
Sudtiroler Rundschau	Bolzano	Tiroler Medien S.r.l.
Trieste Oggi - Il Meridiano	Trieste	Albatros News Soc. Coop. a r.l.
Tutto Sport	Torino	Società Editrice Sportiva S.E.S. S.p.A.
Verso l'Altare	Roma	Primavera '92 S.r.l.

Prospetto 3

**Assetti proprietari delle singole imprese editrici
di giornali quotidiani****19 LUGLIO Soc. Coop. a.r.l.**
PIAZZA DANTE 3, TARANTO

ASSETTO ALLA DATA DEL 30-04-94

CATACCHIO RICCARDO	10.00%
BIELLA ANTONIO	10.00%
D'ANZI MARIO	10.00%
IANNE COSIMO	10.00%
PALAGIANO FEDERICO	10.00%
PETROCELLI VINCENZO	10.00%
RASCHILLA ROBERTO ANTONIO	10.00%
SALVACCIO CLEMENTE	10.00%
TRAETTA VITO	10.00%
TREVISANI CARMELO SILVANO	10.00%

AGAM S.r.l. (*)
VIA VALLE PO 143, MADONNA DELL'OLMO
Capitale Sociale: 50.000.000

ASSETTO ALLA DATA DEL 15-06-93

BORELLO PIETRO	63.50%
BORELLO PAOLO	12.50%
BORELLO ELISA	12.00%
BORELLO MARIO	12.00%

(*) L'impresa è stata affidata a produrre l'assetto societario per il 1994

ALBATROS NEWS Soc. Coop. a.r.l.
VIA CABOTO 19, TRIESTE

ASSETTO ALLA DATA DEL (**)

(**) L'impresa non ha trasmesso il proprio assetto societario alla data di inizio delle pubblicazioni

XII LEGISLATURA - DISEGNI DI LEGGE E RELAZIONI - DOCUMENTI

Segue: Prospetto 3

AVVENIRE NUOVA EDITORIALE ITALIANA S.p.A. (*)**VIA MAURO MACCHI 61, MILANO**

Capitale Sociale: 15.000.000.000

ASSETTO ALLA DATA DEL 21-6-94

FONDAZIONE DI RELIGIONE SANTI FRANCESCO D'ASSISI E CATERINA DA SIENA (**)	55.00%		
N 10 PERSONE FISICHE	17.00%		
SESAAB S.p.A.	3.00%	DIOCESI DI BERGAMO (**)	62.00%
		ARCIDIOCESI DI MILANO (**)	19.00%
		DIOCESI DI LODI (**)	19.00%
GOLD LINE S.p.A.	3.00%	FONDAZIONE PEDAGOGICA C. TOVINI (**)	91.67%
		EDITRICE MORCELLIANA S.p.A.	2.78%
		EDIZIONI STUDIUM S.p.A.	2.78%
		TIPOGRAFIA CAMUNA S.p.A.	2.78%
FINBA FINANZIARIA BARESE S.p.A.	3.00%	MATARRESE ANTONIO	20.00%
		MATARRESE AMATO	20.00%
		MATARRESE MICHELE	30.00%
		MATARRESE VINCENZO	30.00%
ISTITUTO ATESINO DI SVILUPPO S.p.A. (***)	3.00%	FRATERNITAS TRIDENTINA (**)	10.84%
		N. 3762 PERSONE FISICHE	13.71%
		BANCO AMBROSIANO VENETO S.p.A. (***)	21.38%
		ARCIDIOCESI DI TRENTO (**)	23.21%
		CAPITOLO DELLA CATTEDRALE DI TRENTO (**)	6.88%
		CASA DEL CLERO DI TRENTO (**)	6.64%
		INIZIATIVE FINANZIARIE S.r.l.	5.07%
		ALTRI SOGGETTI	0.95%
		SEMINARIO MAGGIORE DI TRENTO (**)	1.88%
		SEMINARIO MINORE DI TRENTO (**)	2.69%
		ISTITUTO DIOCESANO SOSTENTAMENTO CLERO DI TRENTO (**)	1.41%
		MITTEL S.p.A. (***)	1.08%
		OPERA PER L'EDUCAZIONE CRISTIANA DI BRESCIA (**)	2.04%
		PICCOLE PARTECIPAZIONI S.p.A.	0.06%
		IMC S.p.A.	0.07%
		I.A. SCIOLA S.p.A.	2.03%
ABETE S.p.A.	3.00%	ABETE LUIGI	50.00%
		ABETE GIANCARLO	50.00%
ITALCEMENTI S.p.A.	3.00%	ALTRE PARTECIPAZIONI NON SUPERIORI AL 2%	42.86%
		ITALMOBILIARE S.p.A. (***)	51.44%
		SAI S.p.A. (***)	5.70%
OPERA DIOCESANA PRESERVAZIONE DELLA FEDE (**)	3.00%		
FONDAZIONE ARISTIDE MERLONI (**)	3.00%		
TORNO S.p.A.	1.00%	TORNO FELICE	50.35%
		SOFI S.r.l.	14.15%
		CAZZOLA VANDA	8.88%
		TORNO GIUSEPPE	8.88%
		TORNO ETTORE	8.88%
		TORNO ALBERTO	8.88%

XII LEGISLATURA - DISEGNI DI LEGGE E RELAZIONI - DOCUMENTI

Segue: Prospetto 3

FINCERAMICA S.p.A.	1.00%	MARAZZI CORTI MARIA	55.91%
		MARAZZI FILIPPO	22.55%
		MARAZZI ROSARIA	21.55%
GRUPPO EDITORIALE FRANCO PANINI S.p.A.	1.00%	PANINI FRANCO COSIMO	28.00%
		SPALANZANI EMILIA	24.00%
		PANINI LAURA	12.00%
		PANINI SILVIA	12.00%
		PANINI MARIA TERESA	12.00%
		PANINI LUCIA	12.00%
TESEC S.r.l.	1.00%	BERTAZZONI ROBERTO	90.00%
		GANDOLFI MARIA RITA	10.00%

(*) L'aggiornamento dell'assetto riguarda esclusivamente la compagine di 1° livello. Non risultano infatti acquisiti gli assetti di secondo livello, i cui dati si riferiscono, pertanto, al 1998.

(**) Ente morale.

(***) Società quotata in borsa

CENTRO STAMPA REGIONALE Soc. Coop. a r.l.

VIA ALFANA 32, ROMA

ASSETTO ALLA DATA DEL 30-06-94

BADA RODOLFO	11.11%
CESTIÉ ALBERTO	11.11%
ROSSI ROBERTO	11.11%
SAMBUCINI LUIGI PIERO	11.11%
TOPINO GIORGIO	11.11%
ROSSI MARIO	11.11%
CAPONI MASSIMILIANO	11.11%
ANNIBALI MARIO	11.11%
CAPONI GIACOMO	11.11%

CHIANDETTI EDITORE S.r.l. (*)

VIA VITTORIO VENETO 104, REANA DEL ROIALE

Capitale Sociale: 20.000.000

ASSETTO ALLA DATA DEL 27-01-92

CHIANDETTI LUNGI	35.00%
D'AGOSTINI VILMA	35.00%
CHIANDETTI CRISTINA	30.00%

(*) L'impresa è stata affidata a produrre l'assetto societario per gli anni 1993 e 1994.

XII LEGISLATURA - DISEGNI DI LEGGE E RELAZIONI - DOCUMENTI

Segue: Prospetto 3

COEDIP Soc. Coop. a.r.l.
VIA GROSIO 10, MILANO

ASSETTO ALLA DATA DEL 12-10-94

JOVENALI DANILÒ	7.69%
BARSOTTI GIORGIO	7.69%
ROSSI VALERIO	7.69%
MUNDULA GIOVANNI	7.69%
SANGREGORIO LUIGI	7.69%
DE MARCO MASSIMO	7.69%
RAIMONDI FRANCO	7.69%
DE LUCA FRANCESCA	7.69%
TRENTINI MARCO	7.69%
MOSCUZZA GIUSEPPE	7.69%
ROTA LUCIANA	7.69%
LUERTI CARLO	7.69%
COLOMBO ALDO	7.69%

COMPAGNIA EDITORIALE PIEMMEI S.p.A.
VIA DANTE 12, MILANO
Capitale Sociale: 60.000.000.000

ASSETTO ALLA DATA DEL (*)

(*) L'impresa non ha trasmesso il proprio assetto societario completo alla data di inizio delle pubblicazioni.

CONQUISTE DEL LAVORO S.r.l.
VIA NICOTERA 29, ROMA
Capitale Sociale: 20.000.000

ASSETTO ALLA DATA DEL 31-03-94

MARINI FRANCO	48.99%		
INFORMA CISL Soc. Coop. a.r.l.	51.00%	MORESE RAFFAELE	12.50%
		BIFFI CARLO	12.50%
		DI MARCO RENATO	12.50%
		GIACINTO ENRICO	12.50%
		DI VEZZA LUIGI	12.50%
		CANDIDA CARLO	12.50%
		CHERUBINI ENRICO	12.50%
		TROMBADORI DUCCIO	12.50%
ROMANELLI ANTONIO	0.01%		

COOPERATIVA EDITORIALE GIORNALI ASSOCIATI a.r.l.
VIA GALVANI 4, FORLÌ

ASSETTO ALLA DATA DEL 24-05-94

N. 32 PERSONE FISICHE	90.94%		
COOPERATIVA CULTURA PROGETTO a.r.l.	9.06%	MINISCI MICHELA	32.62%
		MASINI ROBERTO	32.62%
		PALAZZINI ROLANDO	32.62%
		N. 21 PERSONE FISICHE	2.14%

XII LEGISLATURA - DISEGNI DI LEGGE E RELAZIONI - DOCUMENTI

Segue: Prospetto 3

COOPERATIVA EDITRICE CUNEESE Soc. Coop. a r.l.
CORSO DANTE 49, CUNEO

ASSETTO ALLA DATA DEL 13-05-94

N. 19 PERSONE FISICHE CIASCUNO CON UNA QUOTA DI L. 20.000	100.00%
---	---------

COOPERATIVA OLIMPICO Soc. Coop. a r.l.
VIA ANGIOLO CABRINI 2, ROMA

ASSETTO ALLA DATA DEL 02-07-94

N. 350 PERSONE FISICHE	100.00%
------------------------	---------

CORRIERE DELLO SPORT S.r.l.
PIAZZA INDIPENDENZA 11/B, ROMA
Capitale Sociale: 500.000.000

ASSETTO ALLA DATA DEL 31-07-94

AMODEI ROBERTO (titolare), AMODEI FRANCESCO (usufruttuario)	45.00%
AMODEI ROBERTO	35.00%
ROSSI MARCELLA (titolare), AMODEI FRANCESCO (usufruttuario)	20.00%

DIRECT CLUB S.r.l.
VIA RONDONI 11, MILANO
Capitale Sociale: 20.000.000

ASSETTO ALLA DATA DEL 30-06-94

LIVRAGHI ERMENEGILDO	100.00%
----------------------	---------

DOMENICO SANFILIPPO EDITORE S.p.A.
V.LE ODORICO DA PORDENONE 50, CATANIA
Capitale Sociale: 500.000.000

ASSETTO ALLA DATA DEL 28-06-94

CIANCIO SANFILIPPO MARIO	99.96%
GUARNACCIA VALERIA	0.04%

XII LEGISLATURA - DISEGNI DI LEGGE E RELAZIONI - DOCUMENTI

Segue: Prospetto 3

E.A.G. S.r.l.
VIALE CANTON TICINO 16/18, PAVIA
Capitale Sociale: 1.577.000.000

ASSETTO ALLA DATA DEL 26-04-94

FINEGIL EDITORIALE S.p.A.	100.00%	EDITORIALE L'ESPRESSO S.p.A. (*)	100.00%
---------------------------	---------	----------------------------------	---------

(*) Società quotata in borsa.

E.DI.ME EDIZIONI MERIDIONALI S.p.A.
VIA CHIATAMONE 65, NAPOLI
Capitale Sociale: 500.000.000

ASSETTO ALLA DATA DEL 28-07-94

EDIGOLFO S.p.A.	51.00%	ROMANAZZI STEFANO	27.50%
		CORJUX GIUSEPPE	27.50%
		EDITRICE DEL SUD - EDISUD S.p.A.	25.00%
		CALTACIRONE FRANCESCO GAETANO	20.00%
AFFIDAVIT S.p.A. (in pegno con diritto di voto a DME S.r.l.)	16.40%		
DME IMMOBILIARE MERIDIONALE S.r.l.	32.60%	ROMANAZZI STEFANO	50.00%
		CORJUX GIUSEPPE	50.00%

EC EDITORIAL CENTER DI FERRANTE MARIO & C. S.a.s. (*)
VIA CERCARIOLO 37/3, SCORZÈ
Capitale Sociale: 10.000.000

ASSETTO ALLA DATA DEL 30-09-92

FERRANTE MARIO	50.00%
VALERIO ANNA	50.00%

(*) L'impresa è stata affidata a produrre l'assetto societario per gli anni 1993 e 1994

EDIA. S.r.l.
VIA BAROZZI 7, MILANO
Capitale Sociale: 20.000.000

ASSETTO ALLA DATA DEL 29-06-94

SEREGNI UMBERTO	60.00%
AVALLONE CORNELIO	40.00%

XII LEGISLATURA - DISEGNI DI LEGGE E RELAZIONI - DOCUMENTI

Seguir: Prospetto 3

EDIFRAT ED.LE DELLA FED. REG. DELL'ARTIGIANATO TOSCANO
Coop. a r.l.
VIALE SPARTACO LAVAGNINI 45, FIRENZE

ASSETTO ALLA DATA DEL 31-07-94

DONATI CARLO fiduciariamente per conto di CONFARTIGIANATO di AREZZO	10.00%
BENCINI FULVIO fiduciariamente per conto di UNIONE AUTONOMA ARTIGIANATO FIORENTINO	10.00%
VIERI UMBERTO fiduciariamente per conto di CONFARTIGIANATO di GROSSETO	10.00%
FRANCESCONI GIANCARLO fiduciariamente per conto di CONFARTIGIANATO di LUCCA	10.00%
MARTIGNONI FRANCO fiduciariamente per conto di CONFARTIGIANATO di MASSA CARRARA	10.00%
PASQUINUCCI MARCO fiduciariamente per conto di CONFARTIGIANATO di PISA	10.00%
PETRACCHI LUCIANO fiduciariamente per conto di CONFARTIGIANATO di PISTOIA	10.00%
LOMBARDI CARLO fiduciariamente per conto di CONFARTIGIANATO di PRATO	10.00%
FUOCHI GIORGIO fiduciariamente per conto di CONFARTIGIANATO di SIENA	10.00%
CONFARTIGIANATO di LIVORNO (manca intestazione fiduciaria)	10.00%

EDIGEST S.r.l.

VIA L. PROTICHE 11/A, PRATO

Capitale Sociale: 20.000.000

ASSETTO ALLA DATA DEL 30-04-94

MANFREDINI ALDA	85.00%
CORI SIMONA BIANCA MARIA NOVELLA	10.00%
GIUSTI GABRIELLA	5.00%

EDIPUGLIA Soc. Coop. a r.l.

VIA ANGIOLO CABRINI 8, ROMA

ASSETTO ALLA DATA DEL 02-07-94

CERQUA FABRIZIO	10.00%
PEVERIERI ENRICO	10.00%
MANTUANO GAETANO	10.00%
GISMONDI SARA	10.00%
BOZZI BARTOLOMEO	10.00%
TEDONE GIULIO	10.00%
GISMONDI MARIO	10.00%
DE GIOSA PIETRO	10.00%
GISMONDI ROSSANA	10.00%
TEDONE GIANMARIO	10.00%

XII LEGISLATURA - DISEGNI DI LEGGE E RELAZIONI - DOCUMENTI

Segue: Prospetto 3

EDISALENTO S.r.l.
VIALE DEGLI STUDENTI, LECCE
Capitale Sociale: 300.000.000

ASSETTO ALLA DATA DEL 30-06-94

BRUNO VITTORIO	40.00%
MINAFRA RENATO	30.00%
CUCCI FRANCO	30.00%

EDITART S.r.l.
VIA SAN GIOVANNI IN LATERANO 152, ROMA
Capitale Sociale: 1.200.000.000

ASSETTO ALLA DATA DEL 31-07-94

SPALANZANI IVANO fiduciariamente per conto di CONFARTIGIANATO	60.00%		
EDITORIALE PROGETTO S.p.A.	40.00%	MP & S S.r.l.	26.16%
		ABETE LUIGI	26.16%
		ABETE S.p.A.	12.56%
		BORGHINI PIERLUIGI	9.59%
		ABETE CIANCARLO	8.72%
		SERFINI SERVIZI FINANZIARI S.r.l.	4.81%
		FINTEO S.r.l.	4.09%
		TINI BRUNETTO	3.85%
		QUADRANI ETTORE	1.45%
		DE MARTIN TROPANIN ROBERTO	0.38%
		BOSI ROBERTO con vincolo pignorato a favore della FEI S.p.A.	2.23%

EDITORIALE 91 Soc. Coop. s.r.l. (*)
VIA FILANDA 11, CATANZARO

ASSETTO ALLA DATA DEL 30-06-93

SOLURI GIUSEPPE	10.00%
DONATO CESARE	10.00%
TAVANO AQUILINA	10.00%
PARISI CARLO MARIA	10.00%
GIUMMO VITTORIO	10.00%
SQUILLACE VIRGILIO	10.00%
MANTUANO GAETANO	10.00%
GISMONDI ROSSANA	10.00%
TEDONE GIULIO	10.00%
STANIZZI ROSARIO	10.00%

(*) L'impresa è stata affidata a produrre l'assetto societario per l'anno 1994

XII LEGISLATURA - DISEGNI DI LEGGE E RELAZIONI - DOCUMENTI

Segue: Prospetto 3

**EDITORIALE ARTIGIANATO E PICCOLA IMPRESA DELL'EMILIA
ROMAGNA S.r.l.****VIA ALDO MORO 22, BOLOGNA***Capitale Sociale: 20.000.000*

ASSETTO ALLA DATA DEL 09-05-94

OTTONE ROSELLA fiduciariamente per 100.00%
conto di CNA REGIONALE EMILIA-
ROMAGNA**EDITORIALE BM ITALIANA S.r.l.****VIA ANGELO BARGONI 64-66, ROMA***Capitale Sociale: 100.000.000*

ASSETTO ALLA DATA DEL 30-06-94

EDITORIALE EUROPEA Soc. Coop. srl	51.11%	BLASI GIOVANNI	10.00%
		LANDI BRUNA	10.00%
		BLASI ALESSANDRO	10.00%
		BLASI ANDREA	10.00%
		MONTI NUNZIO	10.00%
		ALLIERI PATRIZIA	10.00%
		STILLI NAZZARENA	10.00%
		COZZI DARIO	10.00%
		COZZI MANUELA	10.00%
		BLASI ALBERTO	10.00%
BLASI GIOVANNI	24.44%		
MONTI NUNZIO	24.44%		

EDITORIALE BRESCIANA S.p.A.**VIA A. SAFFI 13, BRESCIA***Capitale Sociale: 2.640.000.000*

ASSETTO ALLA DATA DEL 28-06-94

GOLD LINE S.p.A.	64.57%	FONDAZIONE PEDAGOGICA G. TO- VINI (*)	91.67%
		EDITRICE MORCELLIANA S.p.A	2.78%
		EDIZIONI STUDIUM S.p.A	2.78%
		TIPOGRAFIA CAMUNA S.p.A.	2.78%
PARTEDIT S.r.l.	19.56%	ISTITUTO DI CULTURA G. FOLONARI - FONDAZIONE BANCA CREDITO AGRARIO BRESCIANO (*)	100.00%
N. 74 PERSONE FISICHE	6.10%		
GUSSALLI BERETTA FRANCO	2.65%		
BERETTA PIETRO	2.65%		

XII LEGISLATURA - DISEGNI DI LEGGE E RELAZIONI - DOCUMENTI

Segue: Prospetto 3

Segue: EDITORIALE BRESCIANA S.p.A.

BREDE DI CECINA S.p.A.	3.41%	GUSSALLI BERETTA UGO	57.60%
		GUSSALLI BERETTA PIETRO	19.05%
		GUSSALLI BERETTA FRANCO	19.05%
		CATTURICH ANNA	2.90%
		PONCELET MONIQUE	1.40%
COMPAGNIA BRESCIANA INVESTIMENTI S.p.A.	1.06%	SPADA ALESSANDRA	32.40%
		SPADA ANTONIO	15.95%
		N. 19 PERSONE FISICHE	9.47%
		FRANZINI PIETRO	7.47%
		SPADA MAGDA	6.35%
		FRANZINI ANNAMARIA	6.24%
		FRANZINI MARCO	6.24%
		PISA SIMONINI RICCARDO	4.33%
		CASTELLA S.p.A.	4.20%
		GHITTI PIERJACOMO	2.66%
		PISA SIMONINI LUISA	2.56%
		SPADA BRUNA	1.65%
		DE ROSSI MAESTRI S.r.l	0.17%

(*) Ente morale

EDITORIALE CIOCIARIA OGGI S.r.l.

VIA ALDO MORO 473, FROSINONE

Capitale Sociale: 20.000.000

ASSETTO ALLA DATA DEL 01-04-94

LOGO S.r.l.	48.00%	PETAZZO MARISA	98.00%
		CALVANI FERRUCCIO	2.00%
COOPERATIVA EDITORIALE OGGI S.r.l.	51.00%	SINAPI ANTONIO	33.00%
		BRUNORI PAOLO	33.00%
		TESEI FABIO	33.00%
		CALVANI OSVALDO	0.17%
		CELANI LAMBERTO	0.17%
		CARDARELLI LUIGI	0.17%
		MASSARA ANGELO	0.17%
		L'ALIESIO MARCELLO	0.17%
		DI GIORGIO ISABELLA	0.17%
CIARRAPICO GIUSEPPE	1.00%		

EDITORIALE IL TIRRENO S.r.l.

VIALE V. ALFIERI 9, LIVORNO

Capitale Sociale: 700.000.000

ASSETTO ALLA DATA DEL 12-10-94

FINEGIL EDITORIALE S.p.A.	100.00%	EDITORIALE L'ESPRESSO S.p.A. (*)	100.00%
---------------------------	---------	----------------------------------	---------

(*) Società quotata in borsa

XII LEGISLATURA - DISEGNI DI LEGGE E RELAZIONI - DOCUMENTI

Segue: Prospetto 3

EDITORIALE ISCHIA DI AGOSTINO RITA & C. S.a.s.
VIA DUCA DEGLI ABRUZZI 60, BARANO D'ISCHIA
Capitale Sociale: 40.000.000

ASSETTO ALLA DATA DEL 31-07-94

AGOSTINO RITA	25 00%
PINTO ANTONIO	25.00%
DI MEGLIO DOMENICO	25.00%
COMMITANTE LEONARDO	25.00%

EDITORIALE L'INDIPENDENTE S.r.l.
VIA VALCAVA 6, MILANO
Capitale Sociale: 13.184.161.000

ASSETTO ALLA DATA DEL 22-06-94

FININDI S.r.l.	61.21%	ANDREA ZANUSSI EDITORE S.n.c.	65.00%
		SINVEST S.r.l.	15.00%
		FINERRE S.p.A.	15.00%
		GHAZZA PIETRO	5.00%
FUNARI COMMUNICATION S.r.l.	4.43%	FUNARI GIANFRANCO	55.00%
		CORBELLA ERMANNO	35.00%
		MORIGGI GIUSEPPINA	10.00%
FELTRI VITTORIO	5.32%		
NUOVA EDITORIALE DELLA FONTANA S.r.l.	5.13%	LEVI RICARDO FRANCO	99.00%
		CAMPANI PAOLA	1.00%
N. 39 PERSONE FISICHE	4.31%		
FINANZIARIA CRINOS S.p.A.	0.95%	PHARMACHIMIQUE S.A.	46.47%
		FERRO GIANFRANCO	53.53%
GANDINI CARLO	1.91%		
CASA EDITRICE SCODE S.p.A.	3.81%	GANDINI CARLO	96.00%
		GANDINI FILIPPO	4.00%
CEMENTERIA DI MERONE S.p.A. (*)	1.79%	CESI S.A. NEUCHATEL	61.83%
		SOCIETE SVISSE DE CIMENT PORTLAND S.A.	4.69%
		UNICEM S.p.A.	7.70%
		ATHENAELM S.r.l.	4.07%
		MESACEM S.p.A.	2.78%
		ALTRE PARTECIPAZIONI NON SUPERIORI AL 2%	18.93%
HYDRA S.p.A.	0.75%	VOLTA ROMANO	50.00%
		FANTINI LUCIA	50.00%
VESTITIMENTA S.p.A.	1.43%	DE LEONE PATRIZIA	19.53%
		SOMMA FINANZIARIA S.p.A.	15.08%
		EFFE EMME società semplice	21.93%
		EMMEBI società semplice (di cui il 16,62% in usufrutto MOSTERS CARLA)	21.23%
		EMMETRE società semplice con usufrutto MOSTERS GUIDO	12.00%
		MOSTERS GUIDO	9.23%
		MOSTERS MASSIMO	1.00%

XII LEGISLATURA - DISEGNI DI LEGGE E RELAZIONI - DOCUMENTI

Segue: Prospetto 3

Segue: EDITORIALE L'INDIPENDENTE S.r.l.

CANTIERI METALLURGICI ITALIANI S.p.A. (*)	0.71%	ACCIAIERIE E FERRIERE LOMBAR DE FALCK S.p.A. (*)	78.99%
		MARCEGAGLIA S.p.A.	2.20%
		ALTRE PARTECIPAZIONI NON SUPERIORI AL 2%	18.81%
CAMPIN S.p.A. (*)	0.71%	GRUPPO PARTECIPAZIONI INDUSTRIALI S.p.A.	47.07%
		ACCIAIERIE E FERRIERE LOMBAR DE FALCK S.p.A. (*)	20.87%
		SONDEL SOCIETÀ NORDELETTRICA S.p.A.	5.02%
		FINID S.r.l.	5.00%
		SOCIETÀ IMMOBILIARE LA FONTE DI CAMPIGLIO & C. S.a.s.	2.83%
		ALTRE PARTECIPAZIONI NON SUPERIORI AL 2%	19.21%
FRATELLI CARDINI S.r.l.	0.71%	GARDINI IVAN	33.33%
		GARDINI ELEONORA	33.33%
		GARDINI MARIA SPERANZA	33.33%
GREEN GOLD S.r.l.	0.71%	PANE MARIANO	60.00%
		PANE AMELIA	20.00%
		VESSICHELLI RITA	20.00%
LEOPOLDO VARASI S.p.A.	0.71%	VARASI GIANNI	51.40%
		VARASI MADDALENA	40.00%
		FIN 92 S.r.l.	8.60%
EUROMOBILIARE FIDUCIARIA S.p.A. <i>fiduciarmente per conto di persona fisica</i>	0.71%		
FIP S.a.s.	0.36%	GAZZONI FRASCARA GIUSEPPE	95.00%
		MARCHI GRAZIA	5.00%
ICICO S.p.A.	0.36%	COLOMBO GIUSEPPE	99.99%
		GNECCHI PAOLO	0.01%
IMMOBILIARE SERENELLA S.r.l.	0.36%	RODRIQUEZ RODRIGO	49.00%
		CASSINA ADELE	51.00%
TINDARI S.r.l.	0.36%	D'AMICO PAOLO	41.00%
		D'AMICO CESARE	29.50%
		D'AMICO ANTONIO	29.50%
PLINIANA S.r.l.	0.36%	ALBERTINI ALBERTO (con usufrutto a favore di PAGANI CARLA)	28.30%
		ALBERTINI ANTONIO (di cui lire 2.830.000.000 in usufrutto a PAGANI CARLA)	33.30%
		ALBERTINI ALESSANDRA (di cui lire 2.830.000.000 in usufrutto a PAGANI CARLA)	33.30%
		DAL MASO STEFANIA	5.00%
		PAGANI CARLA	0.05%
		ALBERTINI ISIDORO (con usufrutto a favore di PAGANI CARLA)	0.05%

XII LEGISLATURA - DISEGNI DI LEGGE E RELAZIONI - DOCUMENTI

Segue: Prospetto 3

Segue: EDITORIALE L'INDIPENDENTE S.r.l.

CEGAT S.p.A.	0.36%	NUTI FRANCA	99.79%
		DETTORI GIANCARLO	0.21%
SAMO S.r.l.	0.36%	RADICE FOSSATI CARLO	12.50%
		RADICE FOSSATI MARIA LUDOVICA	12.50%
		RADICE FOSSATI UGHETTA	12.50%
		RADICE FOSSATI FEDERICO	12.50%
		DALLERA LUIGI	12.50%
		DALLERA PATRIZIA	12.50%
		DALLERA PAOLO	12.50%
		PELIZZA ELISABETTA	12.50%
IL PONTE S.p.A.	0.36%	N. 21 PERSONE FISICHE	20.83%
		COSTA NICOLA	13.60%
		COSTA FEDERICO	13.60%
		COSTA LUIGI	9.23%
		COSTA ENRICO	7.73%
		COSTA GIOVANNI BATTISTA	4.70%
		COSTA EMANUELE	4.52%
		COSTA ANDREA	5.02%
		COSTA ALBERTO	2.96%
		COSTA PIO	3.93%
		COSTA GIOVANNI	3.66%
		DUFOUR MARIANGELA	3.47%
		COSTA PIETRO	3.63%
		COSTA EUGENIO	3.12%
B & C PUBLISHING S.r.l.	0.36%	EREDI di BARBIERI TORRIANI TIZIANO	70.00%
		SPERLING PAPERBACK S.r.l.	30.00%
VERFIN S.r.l.	0.36%	VERSACE ALBERTO	99.00%
		LAGORIO SERRA RICCARDO	1.00%
LE VALLI IMMOBILIARE S.r.l.	0.36%	VALLONE VINCENZO	60.00%
		VALLONE LUIGI	40.00%
ROEL FINANZIARIA S.p.A.	0.36%	DUSENSZKY LUCIANA	49.51%
		VITALE GUIDO ROBERTO	50.49%
LA ROCCA S.r.l.	0.36%	CONTSHID ITALIA S.p.A.	49.00%
		RAVANO ANGELO	40.00%
		COSTA ANDREA	11.00%

(*) Società quotata in borsa

XII LEGISLATURA - DISEGNI DI LEGGE E RELAZIONI - DOCUMENTI

Segue: Prospetto 3

EDITORIALE LA NUOVA SARDEGNA S.p.A.**VIA PORCELLANA 9, SASSARI***Capitale Sociale: 1.500.000.000*

ASSETTO ALLA DATA DEL 25-04-94

FINEGIL EDITORIALE S.p.A.	54.99%	EDITORIALE L'ESPRESSO S.p.A. (*)	100.00%
COMPENDIUM S.r.l.	37.01%	GELMI DI CAPORIACCO FRANCESCO SCHWAR LUISA	90.00% 10.00%
SIR FINANZIARIA S.p.A.	4.00%	CONSORZIO BANCARIO SIR - CBS S.p.A. (**)	100.00%
EDISAR S.r.l.	4.00%	EDITORIALE L'ESPRESSO S.p.A. (*)	100.00%

(*) Società quotata in borsa

(**) Società a prevalente partecipazione statale

EDITORIALE LA REPUBBLICA S.p.A. (*)**PIAZZA INDIPENDENZA 11/B, ROMA***Capitale Sociale: 140.055.200.000*

ASSETTO ALLA DATA DEL 27-04-94

EDITORIALE L'ESPRESSO S.p.A. (*)	56.63%	CIR S.p.A. (*)	59.34%
		CARACCILO CARLO	9.98%
		BANCA DI ROMA S.p.A. (*)	3.92%
		SINAF S.A. LUSSEMBURGO (con uso- frutto e diritto di voto a favore di TAUFIN S.p.A.)	2.48%
		ALPA S.r.l.	2.34%
		ARCA S.p.A.	2.14%
		BANCA NAZIONALE DEL LAVORO S.p.A. (*)	2.03%
		TAUFIN S.p.A.	1.23%
		ALTRE PARTECIPAZIONI NON SUPE- RIORI AL 2%	16.64%
FINEGIL EDITORIALE S.p.A.	11.42%	EDITORIALE L'ESPRESSO S.p.A. (*)	100.00%
PUBLJETAS S.p.A.	7.95%	EDITORIALE L'ESPRESSO S.p.A. (*)	100.00%
PRIMEGEST S.p.A.	2.27%	PRIME S.p.A.	88.00%
		MONTE PASCHI PARTECIPAZIONI S.p.A.	10.00%
ALTRE PARTECIPAZIONI NON SUPE- RIORI AL 2%	21.73%	ERSEL SIM S.p.A.	2.00%

(*) Società quotata in borsa

EDITORIALE LAUDENSE S.r.l.**VIA GAFFURIO 22, LODI***Capitale Sociale: 180.000.000*

ASSETTO ALLA DATA DEL 30-06-94

OPERA DIOCESANA S. ALBERTO VE- SCOVÒ (*)	80.00%
CASA SACRO CUORE (*)	10.00%
SEMINARIO VESCOVILE (*)	10.00%

(*) Ente morale

XII LEGISLATURA - DISEGNI DI LEGGE E RELAZIONI - DOCUMENTI

Segue: Prospetto 3

EDITORIALE MANTOVANA S.r.l**PIAZZA SORDELLO 12, MANTOVA***Capitale Sociale: 2.500.000.000*

ASSETTO ALLA DATA DEL 03-09-93

FINGEM S.p.A	21.31%	MARCEGACLIA STENO	54.00%
		BAZZANI PALMIRA	46.00%
PERSIA S.r.l.	21.31%	MONDADORI CRISTINA	25.00%
		FORMENTON LUCA	25.00%
		FORMENTON PIETRO	25.00%
		FORMENTON MATTIA	25.00%
GRAEPEL ITALIANA S.p.A.	21.31%	GRAEPEL RIKO	92.50%
		BORELLI MARIA TERESA	7.50%
FINBO S.p.A.	7.99%	BAZZANI ILVA	50.00%
		BOSSINI GIULIANO	50.00%
BO INVEST S.r.l.	7.99%	BAZZANI ILVA	50.00%
		BOSSINI GIULIANO	50.00%
MP S.r.l.	5.25%	FREDDI FRANCO	55.00%
		BOMBARDA FERDINANDO	11.00%
		GIRONDI GIORGIO	10.00%
		BARALDI MARA	5.00%
		ROMANI CARLA	5.00%
		REDINI RINO	5.00%
		BIBIENA S.r.l.	2.00%
		BONORA STEFANO	3.00%
		GRAEPEL RIKO	3.00%
		AVANZATE TECNOLOGIE	1.00%
PERLA SERVIZI di PEDRONI EMANUELA & C. S.n.c.	5.34%	CHIARINI SERGIO	99.00%
		PEDRONI MANUELA	1.00%
BABO S.r.l.	5.34%	BAZZANI ILVA	50.00%
		BOSSINI GIULIANO	50.00%
BORLOTTI ANDREA	0.68%		
N. 10 PERSONE FISICHE	0.68%		
BRAGA CRISTINA	0.46%		
GRECO LANFRANCO	2.28%		
CLEA DI CAVALMORETTI & C. S.n.c.	0.05%	CAVALMORETTI ALBA	50.00%
		CAVALMORETTI MARIA LUISA	50.00%

EDITORIALE METROPOLI Soc. Coop. a r.l.**VIA DON MINZONI 22, MONZA**

ASSETTO ALLA DATA DEL 20-09-94

AILEVA GUIDO CARLO	15.15%
MANENTI EUGENIO	15.15%
FERRARINI ANGELA	15.15%
CUZZOLIN GIAMBERTO	7.58%
GIUDICE ERNESTO	7.58%
GIUDICE LUIGI	7.58%
GALDI MAURIZIO	7.58%
DI MEGLIO DOMENICO	7.58%
MOLINAROLI PAOLO	7.58%
BAGNASCO PAOLO	7.58%
GRANCINI ULDERICO	1.51%

XII LEGISLATURA - DISEGNI DI LEGGE E RELAZIONI - DOCUMENTI

Segue: Prospetto 3

EDITORIALE NUOVA COMUNICAZIONE S.r.l. (*)**CORSO ROMA 204, FOGGIA***Capitale Sociale: 20.000.000*

ASSETTO ALLA DATA DEL 30-06-93

TATARELLA MATTEO	60.00%
TATARELLA FRANCESCO CESIDIO	20.00%
TATARELLA ANNA MARIA	20.00%

(*) L'impresa è stata affidata a produrre l'assetto societario per l'anno 1994.

EDITORIALE OMNIBUS S.p.A.**PIAZZA DEL POPOLO 14, ROMA***Capitale Sociale: 60.000.000.000*

ASSETTO ALLA DATA DEL 14-04-94

N 45 PERSONE FISICHE	15.00%		
ATHENA S.r.l.	10.00%	SARPEDONTE S.r.l.	49.50%
		CAITAGIRONE EDOARDO	50.50%
CITEC ED S.r.l.	10.00%	CITEC S.p.A.	40.00%
		SILVESTRI URIELE	17.20%
		LIUZZI LIVIA	10.00%
		SILVESTRI CLARA	10.00%
		SILVESTRI MASSIMO	10.00%
		D'OTTAVI LUCREZIA	6.80%
		DE SANTIS FRANCO	6.00%
FINAP 83 S.r.l.	10.00%	BOCCHI RENATO	90.00%
		CRU DETTI ANNA	10.00%
LITO SUD S.r.l.	5.00%	FARINA MARIO	35.00%
		FARINA MAURIZIO	32.50%
		FARINA VITTORIO	32.50%
GEO EDIT S.r.l.	5.00%	FINNAT FIDUCIARIA S.p.A. fiduciaria mente per conto di SALINI COSTRUTTO- RI S.p.A.	39.00%
		FINNAT FIDUCIARIA S.p.A. fiduciaria mente per conto di SALINI SIMONPIE- TRO	25.50%
		FINNAT FIDUCIARIA S.p.A. fiduciaria mente per conto di SALINI FRANCESCO SAVERIO	25.50%
		SERVIZIO ITALIA S.p.A. fiduciaria mente per conto di SALINI COSTRUTTORI S.p.A.	10.00%
ROMA FIDES FIDUCIARIA E SERVIZI S.p.A. fiduciariamente per conto di STE- FANEL GIUSEPPE	5.00%		
COMPAGNIA ITALPETROLI S.p.A.	5.00%	SENSI FRANCESCO	88.70%
		SENSI ROSSELLA	5.62%
		SENSI M. CRISTINA	5.62%
		NANNI SENSI MARIA	0.05%
BONIFACI DOMENICO	5.00%		
SATA S.r.l.	4.00%	TANZI CALISTO	64.34%
		TANZI GIOVANNI	25.11%
		TANZI A. MARIA	10.55%
NACOST NAVARRA COSTRUZIONI S.p.A.	0.75%	NAVARRA CLAUDIO	92.50%
		NAVARRA BENEDETTA	2.50%
		NAVARRA ATTILIO BENEDETTO	2.50%
		NAVARRA LUCA	2.50%

XII LEGISLATURA - DISEGNI DI LEGGE E RELAZIONI - DOCUMENTI

Segue: Prospetto 3

Segue: EDITORIALE OMNIBUS S.p.A.

DE ANGELIS COSTRUZIONI EDILIZIE S.r.l.	0.75%	DE ANGELIS CLAUDIO	99.08%
		DE ANGELIS ROBERTO	0.92%
IGA IMPRESA GENERALE APPALTI S.p.A.	0.75%	PESCI FRANCO	29.33%
		PESCI L BALDO	14.66%
		SANTOBONI GIORGIO	15.50%
		SANTOBONI MARCELLO	10.55%
		ALLEGRA GIORGIO	12.50%
		SPINA GIAMPIERO	12.50%
		SANTOBONI RENATO	4.95%
SERVIZIO ITALIA S.p.A. fiduciarmente per conto di MAZZI FRANCESCA, ALESSANDRO, GIORGIO	0.75%		
MAFRICI ARCANGELO fiduciarmente per conto di CONFAGRICOLTURA	0.75%		
VALLINE S.r.l.	0.50%	CHIESI MARIA PAOLA	20.00%
		CHIESI ALBERTO	30.00%
		CHIESI PAOLO	30.00%
		CHIESI ANDREA	10.00%
		CHIESI ALESSANDRO	10.00%
TODINI FINANZIARIA S.p.A.	0.50%	TODINI FRANCO	69.00%
		TODINI MARIA RITA	25.00%
		TODINI STEFANO	3.00%
		TODINI LUISA	3.00%
SERFIN S.r.l.	0.50%	RUGGIERO CIRO ANTONIO	55.00%
		RUGGIERO VINCENZO	12.00%
		RUGGIERO LUIGI	12.00%
		RUGGIERO LAURA	12.00%
		RUGGIERO GIANCARLO	5.00%
		RUGGIERO MARIA ROSA	4.00%
IMPRESA COSTRUZIONI ROZZI COSTANTINO & C. S.n.c.	0.50%	ROZZI COSTANTINO	25.00%
		ROZZI FABRIZIO	15.00%
		ROZZI ELIO	20.00%
		ROSA FRANCA	10.00%
		ROZZI ANNA MARIA COSTANZA	10.00%
		ROZZI ANTONELLI A FRANCA	10.00%
		ROZZI ALESSANDRA LUCIA	10.00%
G & G DI STEFANO S.p.A.	0.50%	DI STEFANO GASTONE	97.50%
		JELMONI NICOLETTA	2.50%
GEMPAT AUDITORS di SERGIO GEMMA & C.S.a.s.	0.50%	BERNARDI ANNA	50.00%
		GEMMA SERGIO	25.00%
		GEMMA URSULA	25.00%
CAGIMAR FINANZIARIA S.r.l.	0.50%	CALLERI MARGO, CALLERI CRISTINA E MARINO GRAZIELLA	65.00%
		CALLERI GIANMARCO	35.00%
FIDUCIARIA TOSCANA fiduciarmente per conto di GUASCONI M. GIOVANNA - NOBILI ALBERTA	0.50%		
NEW INTERLITHO ITALIA S.p.A.	2.25%	FARINA VITTORIO	33.34%
		FARINA MAURIZIO	33.33%
		FARINA MARIO	33.33%
SETTEDECEMBRE S.r.l.	1.25%	ANZALONE GAETANO	20.00%
		PETTROSSI CARLA	20.00%
		ANZALONE MARIO	20.00%
		ANZALONE LUCA	20.00%
		ANZALONE GIULIA	20.00%

XII LEGISLATURA - DISEGNI DI LEGGE E RELAZIONI - DOCUMENTI

Segue: Prospetto 3

Segue: EDITORIALE OMNIBUS S.p.A.

CAPIN CASTELVETRO FINANZIARIA S.p.A.	1.25%	BETTELI BRANDOLI M	16.66%
		BALOGANI VALENTINA	16.66%
		CREMONINI LUIGI	33.33%
		CREMONINI GIUSEPPE	33.33%
GANDOLFI ROLANDO	1.25%		
CATELLI CAMILLO	1.25%		
BORDI PIETRO	1.25%		
BOSCHI PAOLO	1.25%		
SANTARELLI PIETRO	1.25%		
AMBROSIO MASSIMO DOMENICO	1.25%		
ARFIN S.r.l.	0.25%	ARQUATI FRANCO	33.33%
		ARQUATI ELIO	33.33%
		ARQUATI ETTORE	33.33%
CONTEC SERVIZI S.r.l.	0.25%	BERTAGNOLIO LAURA	40.00%
		CASILLO ROBERTO	25.00%
		CASILLO VINCENZO	25.00%
		MASI LUCIANO	10.00%
DE LIETO COSTRUZIONI GENERALI S.p.A.	0.25%	DE LIETO LEOPOLDO	19.44%
		DE LIETO ANNA MARIA	19.44%
		DE LIETO MASSIMO	38.89%
		MAGIDE S.p.A.	22.22%
		RUSSO SERGIO	0.01%
EUROSANITAS S.p.A.	0.25%	BARTOLIA MARIA TERESA	18.52%
		PUCCHINI DESIDERIA	18.52%
		SICEME S.r.l.	15.56%
		PARADISO ANNA MARIA	37.04%
		PUCCHINI FAUSTO	8.00%
		IFEP S.r.l.	2.37%
FALK S.p.A.	0.25%	TANZI AURELIO	35.44%
		REGGIANI ERTA	21.20%
		TANZI FERMO	19.70%
		SICIF S.p.A.	4.60%
		TANZI GIORGIO	4.50%
		TANZI PETROLI S.r.l.	6.37%
		MANFREDINI ANNA MARIA	2.04%
		TANZI ANDREA	2.04%
		TANZI GIORGIO	2.04%
		TANZI SILVIA	2.04%
FISVINA S.r.l.	0.25%	AULETTA ARMENISE GIOVANNI	99.00%
		GE. PAR. FIN S.r.l.	1.00%
GENEDIL S.p.A.	0.25%	MARRUCCI GOFFREDO	88.89%
		MEZZAROMA MARCELLA	11.11%
NUOVA VAL S.r.l.	0.25%	MORREA NAZZARENO	53.93%
		MORREA MARIA LUISA	14.11%
		MORREA AUGUSTO	7.50%
		MORREA BARBARA	7.50%
		PACE ALESSANDRA	7.50%
		PACE LAURA	7.50%
		RUSSO PAOLO	1.96%

XII LEGISLATURA - DISEGNI DI LEGGE E RELAZIONI - DOCUMENTI

Segue: Prospetto 3

Segue: EDITORIALE OMNIBUS S.p.A.

ROMANA DIESEL S.r.l.	0.25%	CAMPILLI MASSIMO	29.38%
		CAMPILLI ROBERTO	29.38%
		MAURIZI ANNA	22.43%
		RICCI CARLO	9.06%
		ARTUSI MARIO	6.95%
		SITEP S.r.l.	0.96%
SAMOCAR S.p.A.	0.25%	GRECO BRUNA	1.86%
		CAMPILLI LIVIA	40.00%
		MALAGÒ FRANCESCA	15.00%
		MALAGÒ GIOVANNI	15.00%
SARIBO FIN S.r.l.	0.25%	MALAGÒ VINCENZO	30.00%
		BONANNI LANFRANCO	37.50%
		RITROSI GIANFRANCO	12.50%
		SALVATI MARISA	12.50%
		SALVATI UBALDO	12.50%
SOCIETÀ ITALIANA APPALTI SIA 1975 S.p.A.	0.25%	SALVATI ANTONIO	12.50%
		SALVATI CIANCARLO	12.50%
		MORREA NAZZARENO	85.00%
		BRI'SADELLI DONATELLA	10.00%
MAXENAS S.r.l.	0.25%	MORREA AUGUSTO	2.50%
		MORREA BARBARA	2.50%
		ROMAFIDES S.p.A. fiduciarmente per conto di AMORETTI ANNA MARIA	68.00%
		ROMAFIDES S.p.A. fiduciarmente per conto di GINOBBI ALESSANDRA	10.00%
		ROMAFIDES S.p.A. fiduciarmente per conto di GINOBBI PAOLA	10.00%
SOCEFIS S.p.A.	0.25%	ROMAFIDES S.p.A. fiduciarmente per conto di GINOBBI FRANCESCA	10.00%
		MALORNI FEDERICO	2.00%
		MAGNI NIVIO	27.78%
		MENCINI MARIO	27.78%
FIDUCIARIA FINNAT fiduciarmente per conto di RICCIARDI ANTONIO	0.25%	MENCINI ANNA MARIA	27.78%
		MELONI MAURO	16.66%
		LORUSSO ANTONIO	16.84%
		LORUSSO GIOVANNA	16.83%
		LORUSSO SIMONETTA	15.53%
SAICAF S.p.A. in compagnia con PA TRONI GRIFFI ANTONIO	0.25%	SIGNORILE NICOLA	25.00%
		CIPPAROLI MARIA	20.00%
		LORUSSO LEONARDO	4.50%
		LENOCI STEFANO	0.65%
		LENOCI MARIELLINA	0.65%
		EDILIZIA PIEMONTESE S.r.l.	1.00%
SAMAR S.r.l.	1.00%	ARONICA ALDO	30.00%
		PARNASI SANDRO	53.33%
		CAIÒ PROSPERO	33.33%
		MANGOSI MARIA LUISA	13.33%

XII LEGISLATURA - DISEGNI DI LEGGE E RELAZIONI - DOCUMENTI

Segue: Prospetto 3

EDITORIALE ORE 12 S.r.l. (*)**VIA ALFANA 39, ROMA***Capitale Sociale: 20.000.000*

ASSETTO ALLA DATA DEL 25-06-93

DI MAMBRO ALFREDO	49.00%
CARETTI ENZO	51.00%

(*) L'impresa è stata affidata a produrre l'assetto proprietario al 1994.

EDITORIALE QUOTIDIANI S.r.l.**VIA PIEVAIOLA KM 5.700, PERUGIA***Capitale Sociale: 500.000.000*

ASSETTO ALLA DATA DEL 24-06-94

PRATO FABRIZIO	49.00%		
COOPERATIVA EDITORIALE Soc. Coop. s.r.l.	51.00%	MINCIARONI MASSIMO	11.11%
		PERUCINI MERCEDE	11.11%
		D'ANDREA SERGIO	11.11%
		BARTOLETTI LUIGI	11.11%
		CODIGNONI MARIO	11.11%
		MARIONI RICCARDO	11.11%
		GRILLI EURO	11.11%
		TAFFINI GINO	11.11%
		MAPELLI EMANUELE	11.11%

EDITRICE ESEDRA S.r.l.**VIA PARIGI 11, ROMA***Capitale Sociale 95.000.000*

ASSETTO ALLA DATA DEL 28-06-94

ETELFIN S.r.l.	99.99%	CONTI ANNA MARIA	87.00%
		D'AMATO DONATELLA	13.00%
CONTI ANNA MARIA	0.01%		

EDITRICE EUROPEA S.r.l.**VIA VITTORIA COLONNA 32, ROMA***Capitale Sociale: 99.000.000*

ASSETTO ALLA DATA DEL 30-06-94

ROSSI MARIO	50.00%
BENEDETTI ROMUALDO	50.00%

EDITRICE IL SOLE 24 ORE S.p.A.**VIA PAOLO LOMAZZO 52, MILANO***Capitale Sociale: 20.000.000.000*

ASSETTO ALLA DATA DEL 28-04-94

ABETE LUIGI fiduciarmente per conto di CONFINDUSTRIA	100.00%
---	---------

XII LEGISLATURA - DISEGNI DI LEGGE E RELAZIONI - DOCUMENTI

Segue: Prompetto 3

EDITRICE LA GAZZETTA NUOVA S.n.c. DI MARCHETTI ENNIO & C. (*)**VIA FRA DOLCINO, VERCELLI***Capitale Sociale: 4.000.000*

ASSETTO ALLA DATA DEL 10-05-93

MARCHETTI ENNIO	50.00%
CASTELLETTA MANUELA	50.00%

(*) L'impresa è stata affidata a produrre l'assetto societario per il 1994

EDITRICE LA STAMPA S.p.A.**VIA CARLO MARENCO 32, TORINO***Capitale Sociale: 3.000.000.000*

ASSETTO ALLA DATA DEL 07-06-94

ITEDI S.p.A.	100.00%	FIAT S.p.A.(*)	100.00%
--------------	---------	----------------	---------

(*) Società quotata in borsa

EDITRICE TURISTICA S.r.l.**VIA RASELLA 155, ROMA***Capitale Sociale: 20.000.000*

ASSETTO ALLA DATA DEL 28-07-94

AMBROSINI CRISTINA	25.00%
AMBROSINI RICCARDO	25.00%
AMBROSINI MARCO VALERIO	25.00%
AMBROSINI ELISABETTA	25.00%

EDIZIONI BRESCIA S.p.A.**VIA ERITREA 20 A, BRESCIA***Capitale Sociale: 1.500.000.000*

ASSETTO ALLA DATA DEL 03-05-94

ATHESIS S.p.A.	100.00%	SIFI S.p.A.	42,68%
		PROMOFIN S.r.l. fiduciarmente per conto di ASS. INDUSTRIALI PROVINCIA DI VERONA	11,31%
		FINVI S.r.l. fiduciarmente per conto di ASS. INDUSTRIALI PROVINCIA DI VICENZA	11,31%
		A EDITRICE di A. ARMELLINI & C. S.p.A.	9,76%
		INEDIT S.p.A. di FERRO LUIGI & C.	8,06%
		FIN PART S.p.A.	1,91%
		FINANZIARIA PARTINVEST S.r.l.	3,74%
		N. 21 PERSONE FISICHE	3,44%
		ATHENA S.p.A. di BIANI PAOLO & C.	3,39%
		ZILLO di MONTECILLO GIOVANNI	3,27%
		BERTANI TERESA e GABRIELLA	1,11%

XII LEGISLATURA - DISEGNI DI LEGGE E RELAZIONI - DOCUMENTI

Segue: Prospetto 3

EDIZIONI REPUBBLICANE S.r.l.

VIA DEI CROCIFERI 54, CHIETI

Capitale Sociale: 20.000.000

ASSETTO ALLA DATA DEL (*)

(*) L'impresa non ha trasmesso il proprio assetto societario alla data di inizio delle pubblicazioni

EDIZIONI SISM S.a.s. DI A. GHISANI & C.

VIA A. BARGONI 8, ROMA

Capitale Sociale: 200.000

ASSETTO ALLA DATA DEL 31-03-94

GHISANI AMALIA	50.00%
STRAZZULLO VINCENZO	50.00%

ERINNE S.r.l.

CORSO ITALIA 22, MILANO

Capitale Sociale: 20.000.000

ASSETTO ALLA DATA DEL 30-06-94

CLASS EDITORI S.p.A	77.00%	COFINA S.p.A	31.56*
		PANERAI PAOLO	31.54*
		PAOLO PANERAI EDITORE S.a.s. di	24.63*
		PAOLO PANERAI & C	
		LOEA S.r.l.	6.67*
		EUROCLASS S.r.l.	5.00*
		N 10 PERSONE FISICHE	0.60*
PAOLO PANERAI EDITORE S.a.s. di	22.70%	PANERAI PAOLO	99.90*
PAOLO PANERAI & C		TERRENGHI VITTORIO	0.10*
ROSSI ALESSANDRO	0.10%		
MAGNASCHI PIER LUIGI	0.10%		
CAPOLINO GABRIELE	0.10%		

FINEGIL EDITORIALE S.p.A.

VIA PO 12, ROMA

Capitale Sociale: 34.925.000.000

ASSETTO ALLA DATA DEL 26-04-94

EDITORIALE L'ESPRESSO S.p.A (*)	100.00%	CIR S.p.A (*)	59.34*
		CARACCILO CARLO	9.98*
		BANCA DI ROMA S.p.A (*)	3.92*
		SINAF S.A. LUSSEMBURGO (con usufrutto e diritto di voto a favore di TALEFIN S.p.A.)	2.48*
		ALPA S.r.l.	2.34*
		ARCA S.p.A	2.14*
		BANCA NAZIONALE DEI LAVORO S.p.A (*)	2.03*
		TAUFIN S.p.A	1.23*

(*) Società quotata in borsa

XII LEGISLATURA - DISEGNI DI LEGGE E RELAZIONI - DOCUMENTI

Segur: Prospetto 3

GEO GRUPPO EDITORIALE ORIZZONTI S.r.l. (*)**VIA VIRGILIO 2, CREMONA***Capitale sociale: 1.400.000.000*

ASSETTO ALLA DATA DEL 01-12-93

FANTINI LUIGI	17.86%		
RAVARA COSTANTE ERNESTO	14.29%		
AZZALI GIUSEPPE di AZZALI GEOM. ELVINO & F.LLI S.r.l.	25.00%	AZZALI LUIGI	25.00%
		AZZALI ELVINO	25.00%
		AZZALI GIOVANNI	25.00%
		AZZALI ANGELO BENVENUTO	25.00%
FIMA S.a.s. di CESARE MACCONI & C.	21.43%	MACCONI CESARE	50.00%
		SACCANI NATALIA	50.00%
FEDERAZIONE PROVINCIALE COL- TIVATORI DIRETTI PROVINCIA DI CREMONA	7.14%		
MANTOVANI GIORGIO	7.14%		
LUZZARA DOMENICO	3.57%		
TRIBOLDI PIETRO	3.57%		

(*) L'impresa è stata affidata a produrre l'assetto societario per l'anno 1994.

GIORNALE DI SICILIA EDITORIALE POLIGRAFICA S.p.A.**VIA LINCOLN 19, PALERMO***Capitale sociale: 5.000.000.000*

ASSETTO ALLA DATA DEL 17-06-94

ARPI S.p.A.	63.33%	ARDIZZONE ANTONIO	47.37%
		PIRRI MARIO	26.32%
		ARDIZZONE PIRRI PIERO	22.10%
		APE S.r.l.	4.21%
ARDIZZONE ANTONIO	18.75%		
TRIPET INTERPRESS LIMITED (IR- LANDA)	8.33%	EUROTRADING COMPANY LIMITED	48.00%
		COSTANZO ALESSANDRO	26.00%
		COSTANZO VINCENZO	26.00%
CIANCIO SANFILIPPO MARIO	8.33%		
APE S.r.l.	1.25%	ARDIZZONE ANTONIO	99.50%
		PIRELLI ELVIRA	0.50%

GIORNALISTI E POLIGRAFICI Soc. Coop. a r.l.**VIA ARCHIMEDE 169/c, GENOVA**

ASSETTO ALLA DATA DEL 29-06-94

N 47 PERSONE FISICHE TRA GIOR-
NALISTI E POLIGRAFICI 100.00%

XII LEGISLATURA - DISEGNI DI LEGGE E RELAZIONI - DOCUMENTI

Segue: Prospetto 3

GRUPPO SAN ZENO EDITRICE IL NUOVO VERONESE S.r.l.
VIA ORTI MANARA 9, VERONA
Capitale sociale: 50.000.000

ASSETTO ALLA DATA DEL 29-06-94

SEP S.p.A.	95.00%	N. 23 PERSONE FISICHE	29.99%
		N. 10 SOCIETÀ	12.39%
		CEMENTI ZILLO S.p.A.	4.92%
		GRUPPO COIN S.p.A.	4.54%
		OFR OFFICINE F.LLI RIELLO S.p.A.	5.51%
		DONADELLI ZANOVELLO GRAZIELLA	5.34%
		CAOVILLA RENE' FERDINANDO	6.11%
		BISAZZA GIUSEPPE	7.22%
		EDIZIONI HOLDING S.p.A.	7.00%
		GECOS S.p.A.	5.21%
		PIZZOLOTTO VITTORIO	5.21%
		CONCERIA BASMAR S.p.A.	3.97%
		SIMOD S.p.A.	2.60%
		VED S.p.A.	5.00%
N. 10 SOCIETÀ	11.93%		
OFR OFFICINE F.LLI RIELLO S.p.A.	7.55%		
EDIZIONI HOLDING S.p.A.	7.55%		
GECOS S.p.A.	5.77%		
PIZZOLOTTO VITTORIO	5.77%		
DONADELLI ZANOVELLO GRAZIELLA	5.77%		
BISAZZA GIUSEPPE	7.42%		
CEMENTI ZILLO S.p.A.	5.41%		
GRUPPO COIN S.p.A.	4.43%		
CONCERIA BASMAR S.p.A.	4.41%		
ROSSI LUIGINO	6.04%		
CAOVILLA RENE' FERDINANDO	7.22%		
JESSI FERRO SERGIA	4.33%		

IL MANIFESTO COOP. EDITRICE s.r.l.
VIA TOMACELLI 146, ROMA

ASSETTO ALLA DATA DEL 30-03-94

N. 140 PERSONE FISICHE 100.00%

IL NOTIZIARIO LEGALE S.r.l. (*)
VIA MONTEOLIVETO 86, NAPOLI
Capitale sociale: 80.000.000

ASSETTO ALLA DATA DEL 12-11-92

DE COSTANZO SERGIO 50.00%
 BIANCHI ADELE 50.00%

(*) L'impresa è stata affidata a produrre l'assetto societario per gli anni 1993 e 1994.

XII LEGISLATURA - DISEGNI DI LEGGE E RELAZIONI - DOCUMENTI

Segue: Prospetto 3

IL SOLE 24 ORE CENTRO STAMPA MEZZOGIORNO S.p.A.
VIA TIBURTINA VALERIA KM 68.700, CARSOLI
Capitale sociale: 9.200.000.000

ASSETTO ALLA DATA DEL 28-04-94

EDITRICE IL SOLE 24 ORE S.p.A	100.00%	ABETE LUIGI fiduciarmente per conto di CONFINDUSTRIA	100.00%
-------------------------------	---------	--	---------

INFORMATION MEDICALE EXPRESS ITALIA S.r.l. (*)
VIA CIRCONVALLAZIONE 14, TREZZANO SUL NAVIGLIO
Capitale sociale: 20.000.000

ASSETTO ALLA DATA DEL 30-04-93

SDIKA JACQUES	60.00%
INFORMATION MEDICALE EXPRESS BENELUX	40.00%

(*) L'impresa è stata affidata a produrre l'assetto societario per l'anno 1994.

INVESTEDITOR S.r.l.
VIA L.PALAZZOLO 89, BERGAMO
Capitale sociale: 310.000.000

ASSETTO ALLA DATA DEL 31-08-94

EDIFIN FINANZIARIA EDITORIALE S.r.l. (*)	49.00%
ACCADEMIA EUROPEA CRS IDEA (**)	51.00%

(*) Assetto di 2 livello non comunicato - Accertamenti in corso.

(**) Ente morale.

L'ARCA SOCIETÀ EDITRICE de L'UNITÀ S.p.A.
VIA DUE MACELLI 23/13, ROMA
Capitale sociale: 10.000.000.000

ASSETTO ALLA DATA DEL 01-08-94

STEFANINI MARCELLO fiduciarmente per conto del P.D.S.	98.00%		
L'UNITÀ S.p.A.	2.00%	STEFANINI MARCELLO (fiduciarmente per conto del P.D.S.)	98.56%
		DI PASQUA TOMMASO	1.44%

XII LEGISLATURA - DISEGNI DI LEGGE E RELAZIONI - DOCUMENTI

Segue: Prospetto 3

L'AVVISATORE MARITTIMO S.r.l.**VIALE SAULI 39, GENOVA***Capitale sociale: 87.435.000*

ASSETTO ALLA DATA DEL 29-04-94

EDITORIALE PERRONE S.p.A.	100,00%	BRIVIO SFORZA CESARE	26,00%
		PERRONE CARLO E PERRONE MARIO	25,00%
		EDISPACE N.V.	25,00%
		OROPRESS S.r.l.	24,00%

L'EDITRICE ROMANA S.p.A.**P.ZA COLONNA 366, ROMA***Capitale sociale: 5.000.000.000*

ASSETTO ALLA DATA DEL 30-04-94

POLIGRAFICI EDITORIALE S.p.A. (*)	100,00%	EDITORIALE S.p.A. (*)	57,12%
		ALTRE PARTECIPAZIONI NON SUPERIORI AL 2%	15,10%
		PARTECIPAZIONI ED INIZIATIVE EDITORIALI S.r.l.	12,06%
		GENEFIN S.r.l.	7,07%
		ACI AZIENDE COMMERCIALI INDUSTRIALI S.r.l.	5,21%
		CREDIT SUISSE	3,44%

(*) Società quotata in borsa.

L'UMANITÀ S.r.l.**PIAZZA DELLA ROTONDA 7, ROMA***Capitale sociale: 58.889.000*

ASSETTO ALLA DATA DEL 30-04-94

ROMITA PIER LUIGI	16,98%
LONGO PIETRO	16,98%
CUOJATI GIOVANNI	16,98%
AMADEI GIUSEPPE	33,96%
PRETI LUIGI	3,77%
NICOLAZZI FRANCO	3,77%
SABA NATALINA	3,77%
SCLAVI RENZO	3,77%

L'UNIONE SARDA S.p.A.**VIALE REGINA ELENA 14, CAGLIARI***Capitale sociale: 1.130.000.000*

ASSETTO ALLA DATA DEL 29-06-94

COSARDA SOCIETÀ COOPERATIVA SARDA AUTORI s.r.l.	50,22%	LA VOCE SARDA RADIO S.r.l.	34,36%
		CAVALLINI ATHOS	6,87%
		FENU ANDREA	6,87%
		GRALSO OLIVIA	6,87%

XII LEGISLATURA - DISEGNI DI LEGGE E RELAZIONI - DOCUMENTI

Segue. Prospetto 3

Segue: L'UNIONE SARDA S.p.A.

		CONCA IVANO	6.87%
		DE STEFANO GIULIA	6.87%
		COCCO INIGO	6.87%
		PISANO ELENA	6.87%
		PIAT ARMANDA	6.87%
		DE STEFANO FRANCESCO SAVERIO	6.87%
		TELECOMUNICAZIONI SARDE TCS S.r.l.	1.72%
		RADIOLINA S.r.l.	1.72%
		GRAUSO NICOLA	0.34%
MEDIA FIN S.r.l.	41.11%	GRAUSO NICOLA	99.00%
		GRAUSO OLIVIA	1.00%
SEDISA S.r.l.	8.68%	GRAUSO NICOLA	57.25%
		MEDIA FIN S.r.l.	42.75%

LA PROVINCIA DI COMO S.p.A.

VIA ANZANI 52, COMO

Capitale sociale: 2.284.000.000

ASSETTO ALLA DATA DEL 30-06-94

FIN AM S.p.A. di ROBERTO MANFREDI & C	26.69%	MANFREDI ROBERTO	18.54%
		RIPAMONTI CARLO	18.32%
		MOLTRASIO SERGIO	18.31%
		PELANDINI GIULIO	18.31%
		BOSELLI LODOVICO	7.54%
		BORDOGNA ANTONIO	7.54%
		SANTI MARCO	7.54%
		BOSELLI PIRO	3.90%
N° 42 PERSONE FISICHE	23.85%		
SCACCHI GIOVANNI	9.59%		
LUZZANI ALCIBIADE	8.73%		
MAIOCCHI GIANPIERO	6.57%		
SCACCHI TARCISIO PAOLO	5.55%		
GUCCIARI LUCIANO	7.39%		
BOSELLI AMALIA	4.28%		
SOMAINI CARLO	3.81%		
PIZZOCCHERO GABRIELLA	3.55%		

LA TIPOGRAFICA VARESE S.p.A.

VIA TONALE 49, VARESE

Capitale sociale: 4.700.000.000

ASSETTO ALLA DATA DEL 30-04-94

TIVAR S.r.l.	100.00%	REDAELLI GIUSEPPE	60.00%
		REDAELLI FRANCA	40.00%

XII LEGISLATURA - DISEGNI DI LEGGE E RELAZIONI - DOCUMENTI

Segue: Prospetto 3

MARCON MAIL S.r.l. (*)
PIAZZA VITTORIO EMANUELE II 55, ROMA
Capitale sociale: 99.000.000

ASSETTO ALLA DATA DEL 30-04-93

POLIDORI FRANCESCO	94.95%
CARACCHINI MARINELLA	5.05%

(*) L'impresa è stata affidata a produrre l'assetto societario per l'anno 1994.

MILANO FINANZA EDITORI S.p.A.
CORSO ITALIA 22, MILANO
Capitale sociale: 561.225.000

ASSETTO ALLA DATA DEL 07-07-94

CLASS EDITORI S.p.A.	57.16%	PAOLO PANERAI EDITORE S.n.l. di	24.63%
		PAOLO PANERAI & C.	
		COFINA S.p.A.	31.56%
		PANERAI PAOLO	31.54%
		LOEA S.r.l.	6.67%
		EUROCLASS S.r.l.	5.00%
ITAPORT S.r.l.	28.00%	N. 10 PERSONE FISICHE	0.60%
		DEL BUE PAOLO	40.00%
		SCIORELLI BORRELLI IVO	30.00%
MARMORA S.r.l.	10.16%	SCHRAMLI GIOVANNI GIACOMO	30.00%
		PANERAI BRUNO con intestazione fiduciaria a COFINA S.p.A.	90.00%
		CIULLI SILVANA con intestazione fiduciaria a COFINA S.p.A.	10.00%
PANERAI PAOLO	1.34%		
HESSEL MICHELE	1.34%		
N. 5 PERSONE FISICHE	2.00%		

NET NUOVA EDITORIALE TIPOGRAFICA S.r.l.
VIA DANTE 5, BOLZANO
Capitale sociale: 200.000.000

ASSETTO ALLA DATA DEL 31-07-94

GELMI DI CAPORJACCO FRANCESCO	70.00%
MANTOVANI LUIGIA	30.00%

NORD EST PUBBLICITÀ S.r.l.
VIA ROMA 82, PADOVA
Capitale sociale: 75.000.000

ASSETTO ALLA DATA DEL 31-07-94

FONDAZIONE LANZA (*)	50.00%
ASSOCIAZIONE UNIVERSALE S. ANTONIO	50.00%

(*) Ente morale.

XII LEGISLATURA - DISEGNI DI LEGGE E RELAZIONI - DOCUMENTI

Segue: Prospetto 3

NUOVA COOPERATIVA GIORNALISTI TRIESTINI

Soc. Coop. a r.l.

VIA DI CHIADINO 13/1, TRIESTE

ASSETTO ALLA DATA DEL 26-04-94

N. 25 PERSONE FISICHE	83.33%		
COOPERATIVA FRATELLI ROSSELLI Soc. Coop. a r.l.	16.67%	N. 45 PERSONE FISICHE	100.00%

NUOVA EDITRICE AVANTI S.p.A.

VIA DEL CORSO 476, ROMA

Capitale sociale: 200.000.000

ASSETTO ALLA DATA DEL 22-04-94

DEL TURCO OTTAVIANO fiduciaria- mente per conto del P.S.I.	99.00%
CAVALLONE IDALGO	1.00%

NUOVA EDITRICE TRENTINA S.r.l.

VIA P. VERRI 10, MILANO

Capitale sociale: 20.000.000

ASSETTO ALLA DATA DEL 31-07-94

CONFIDA S.p.A. fiduciariamente per con- to di GELMI DI CAPORIACCO FRAN- CESCO	48.00%
GELMI DI CAPORIACCO FRANCESCO	51.00%
ABBIATI CRISTINA	1.00%

O.T.E. S.p.A.

VIA GUIDO RENI 1, TRIESTE

Capitale sociale: 5.000.000.000

ASSETTO ALLA DATA DEL 05-05-94

INIZIATIVE EDITORIALI GIULIANE S r.l.	80.00%	DANIELI & C. OFFICINE MECCANI- CHE S.p.A. (*)	27.91%
		D. TRIPCOVICH & C. SOCIETÀ DI NA- VIGAZIONE S.p.A. (*)	12.79%
		MELSI CARIGNANI M. ENRICHETTA	12.79%
		VITA S.p.A.	31.55%
		SOGEIN S.r.l.	11.63%
		AEG S n.c. di GUIDO CARIGNANI & C.	3.33%

XII LEGISLATURA - DISEGNI DI LEGGE E RELAZIONI - DOCUMENTI

Segue: Prospetto 3

Segue: O.T.E. S.p.A.

SEP S.p.A.	20.00%	N. 23 PERSONE FISICHE	29.99*
		N. 10 SOCIETÀ	12.39*
		CEMENTI ZILLO S.p.A.	4.92*
		GRUPPO COIN S.p.A.	4.54*
		OPR OFFICINE FALLI RIELLO S.p.A.	5.51*
		DONADELLI ZANOVELLO GRAZIELLA	5.34*
		CAOVILLA RENÈ FERDINANDO	6.11*
		BISAZZA GIUSEPPE	7.22*
		EDIZIONI HOLDING S.p.A.	7.00*
		GECOS S.p.A.	5.21*
		PIZZOLOTTO VITTORIO	5.21*
		CONCERIA BASMAR S.p.A.	3.97*
		SIMOD S.p.A.	2.60*

(*) Società quotata in borsa.

PDM EDITORIALE S.r.l.**VIA MASONE 19, BERGAMO**

Capitale sociale: 20.000.000

ASSETTO ALLA DATA DEL 30-06-94

ELCOGRAF S.p.A. (*)	99.10%
FRATELLI POZZONI S.p.A. (*)	0.90%

(*) Accertamenti in corso su assetto societario.

POLIGRAFICI EDITORIALE S.p.A. (*)**VIA ENRICO MATTEI 106, BOLOGNA**

Capitale sociale: 66.000.000.000

ASSETTO ALLA DATA DEL 29-06-94

EDITORIALE S.p.A. (*)	57.12%	MONTI RIFFESER MARIA LUISA	50.11*
		FINANZIARIA ITALCEMENTI S.r.l.	20.00*
		ISVIM S.p.A. (*)	7.87*
		BANCA COMMERCIALE ITALIANA S.p.A. (*)	2.67*
		CREDIT SUISSE	2.54*
		UNO IMMOBILIARE S.r.l.	3.71*
		ALTRE PARTECIPAZIONI NON SU PE RIORI AL 2%	13.10*
ALTRE PARTECIPAZIONI NON SU PE RIORI AL 2%	15.10%		
PARTECIPAZIONI ED INIZIATIVE E EDITORIALI S.r.l.	12.06*		
GENEFIN S.r.l.	7.07%		
AGL AZIENDE COMMERCIALI INDUSTRIALI S.r.l.	5.21*		
CREDIT SUISSE	3.44%		

(*) Società quotata in borsa.

XII LEGISLATURA - DISEGNI DI LEGGE E RELAZIONI - DOCUMENTI

Segue: Prospetto 3

PREALPINA S.r.l.
VIALE TAMAGNO 13, VARESE
Capitale sociale: 190.000.000

ASSETTO ALLA DATA DEL 01-10-94

SOCIETA EDITORIALE VARESINA S.p.A.	100.00%	FERRARIO ROBERTO	75.27%
		GELMI DI CAPORIACCO FRANCESCO	12.65%
		DI LUCCIO NICOLA	1.97%
		BORCHI EMILIA	1.55%
		N. 54 PERSONE FISICHE	2.28%
		BABINI CATTANEO ROBERTO	3.17%
		BABINI CATTANEO ACHILLE	3.11%

PRIMAVERA '92 S.r.l.
VIA NARNI 27, ROMA
Capitale sociale: 90.000.000

ASSETTO ALLA DATA DEL 30-04-94

CONCREGAZIONE DEI MISSIONARI DEL PREZIOSISSIMO SANGUE (*)	99.00%
BATTISTA PIETRO	1.00%

(*) Ente morale.

PUBBLIMEDIA S.r.l.
VIA SESSI 1, REGGIO EMILIA
Capitale sociale: 21.000.000

ASSETTO ALLA DATA DEL 13-10-94

DEPIETRI BERNARDO	60.00%
IANNUGCELLI EMANUELE	40.00%

PUBBLINVEST S.r.l.
VIA VIGONI 3, MILANO
Capitale sociale: 99.000.000

ASSETTO ALLA DATA DEL 09-05-94

PERSELLO ROSALBA	99.00%
CULTRERA ARMANDO	1.00%

XII LEGISLATURA - DISEGNI DI LEGGE E RELAZIONI - DOCUMENTI

Segue: Prospetto 3

PUBLISCHER DI MIRELLA PICCINELLI & C. S.n.c.
VIA PAOLO SARPI 3, MILANO
Capitale sociale: 5.000.000

ASSETTO ALLA DATA DEL 26-07-94

CATTANEO DELLA VOLTA SIMONETTA	45.00%
CATTANEO DELLA VOLTA MANUELA	45.00%
CATTANEO DELLA VOLTA FRANCESCO	5.00%
PICCINELLI MIRELLA	5.00%

R.C.S. EDITORIALE QUOTIDIANI S.p.A.
VIA SOLFERINO 28, MILANO
Capitale sociale: 25.000.000.000

ASSETTO ALLA DATA DEL 28-04-94

R.C.S. EDITORI S.p.A.	100.00%	GEMINA S.p.A. (*)	93.04%
		EDIPRESSE S.A.	1.99%
		FINARVEDI S.p.A.	2.70%
		RATTI S.p.A. (*)	2.25%

(*) Società quotata in borsa.

REDELTA S.r.l.
VIA CORSICA 19, PADOVA
Capitale sociale: 30.000.000

ASSETTO ALLA DATA DEL 31-07-94

POLI MICHELA	92.00%
MOCCIA CINZIA	8.00%

ROMEDIT S.r.l. (*)
VIA ETTORE FRANCESCHINI 56, ROMA
Capitale sociale: 600.000.000

ASSETTO ALLA DATA DEL 10-08-93

COMEDI IMPIANTI S.r.l.	41.10%	FINAMBIENTE S.r.l.	44.00%
		LA PORTA MASSIMO	14.00%
		BELLI STEFANO	14.00%
		D'AMBROSIO ANTONINO	14.00%
		CONTICELLO STEFANO	14.00%
COOPERATIVA LAVORATORI GIOR- NALISTI '90 Coop s.r.l.	16.94%	N 40 PERSONE FISICHE	100.00%

XII LEGISLATURA - DISEGNI DI LEGGE E RELAZIONI - DOCUMENTI

Segue: Prospetto 3

Segue: ROMEDIT S.r.l. (*)

CE.SVI.CO Soc. Coop. a r.l.	22.83%	N. 119 SOCI DI CUI 106 PERSONE FISI- CHE	100.00%
EMMEPI Soc. Coop. a r.l.	11.67%	PAGANO ALBERTA	8.33%
		POLILLO GIANFRANCO	8.33%
		PIERANI SERGIO	8.33%
		BESSON RAIMONDO LUIGI	8.33%
		GAVASCI RENATO	8.33%
		ORLANDI GIANNI	8.33%
		CARDULLI ALESSANDRO	8.33%
		PAPOLA NATALE	8.33%
		CIOFFI FRANCESCO	8.33%
		GALLERANO FRANCESCO	8.33%
		SABATINI LUIGI	8.33%
		MISITI AURELIO SALVATORE	8.33%
MICIANO GIANCARLO	5.01%		
POINT S.r.l.	2.46%	CE.SVI.CO Soc. Coop. a r.l.	49.00%
		FRATANGELO RAFFAELE	25.00%
		MICUCCI STEFANO	25.00%
		GERINDI SENIO	1.00%

(*) Pubblicazioni sospese dal 7.11.94.

S.E.C. SOCIETÀ EDITORIALE CREMONESE S.p.A.

VIA DELLE INDUSTRIE 2, CREMONA

Capitale sociale: 200.000.000

ASSETTO ALLA DATA DEL 31-07-94

MAESTRONI MARIO fiduciariamente per conto di LIBERA ASSOCIAZIONE A- GRICOLTORI CREMONESI	99.96%		
CREMONA DATA S.r.l.	0.03%	MAESTRONI MARIO fiduciariamente per conto di LIBERA ASSOCIAZIONE A- GRICOLTORI CREMONESI	99.91%
		BALESTRERI GIROLAMO	0.02%
		PASQUALI CESARE	0.02%
		BOLLI BATTISTA	0.02%
		MAESTRONI MARIO	0.02%

S.E.I.P. SOC. ED. IL POPOLO-LA DISCUSSIONE ED. CINQUELUNE S.p.A.

PIAZZA DELLE CINQUE LUNE 113, ROMA

Capitale sociale: 200.000.000

ASSETTO ALLA DATA DEL 09-03-94

AFFIDAVIT S.p.A.	99.00%	RUBBI EMILIO fiduciariamente per conto del P.P.I. già D.C.	100.00%
SFAE S.p.A.	1.00%	RUBBI EMILIO fiduciariamente per conto del P.P.I. già D.C.	100.00%

XII LEGISLATURA - DISEGNI DI LEGGE E RELAZIONI - DOCUMENTI

Segue: Prospetto 3

S.E.T.A. SOCIETÀ EDITRICE TIPOGRAFICA ATESINA S.p.A.
VIA ALESSANDRO VOLTA 10, BOLZANO
Capitale sociale: 2.000.000.000

ASSETTO ALLA DATA DEL 22-04-94

CIMA BRENTA S.p.A.	100.00%	EDITORIALE L'ESPRESSO S.p.A. (*)	55.00%
		ATHESIS S.p.A.	16.00%
		ISA S.p.A.	16.00%
		GENERALBAU S.p.A.	11.00%
		SALVADORI DEL PRATO GIULIANO	2.00%

(*) Società quotate in borsa.

SEA SOCIETÀ EDITRICE ADRIATICA S.p.A.
VIA BERTI 20, ANCONA
Capitale sociale: 200.000.000

ASSETTO ALLA DATA DEL 20-07-94

SOCIETÀ VERONESE GESTIONE COMPRAVENDITA IMMOBILI S.p.A.	49.00%	IMMOBILIARE PATETTA S.p.A.	49.00%
		SENSI FRANCESCO	50.00%
		NANNI MARIA	1.00%
SENSI FRANCESCO	51.00%		

SESAAB S.p.A.
VIA PAPA GIOVANNI XXIII 11A, BERGAMO
Capitale sociale: 11.500.000.000

ASSETTO ALLA DATA DEL 02-08-94

DIOCESI DI BERGAMO (*)	62.00%
ARCIDIOCESI DI MILANO (*)	19.00%
DIOCESI DI LODI (*)	19.00%

(*) Ente morale.

SIFIC SOCIETÀ ITALIANA FINANZIARIA IMMOBILIARE E COMMERCIALE S.r.l.
VIA VALLE MIANO 13/H, ANCONA
Capitale sociale: 99.000.000

ASSETTO ALLA DATA DEL 31-07-94

DIAMANTINI FABIO	80.00%
SARTORI MARIA	20.00%

XII LEGISLATURA - DISEGNI DI LEGGE E RELAZIONI - DOCUMENTI

Segue: Prospetto 3

SOCIETÀ ATHESIS S.p.A.
V.LE DEL LAVORO 11, S. MARTINO B.A.
 Capitale sociale: 3.400.000.000

ASSETTO ALLA DATA DEL 03-05-94

SIFI S.p.A.	42.68%	CEMENTI ZILLO S.p.A.	15.00%
		INEDIT S.a.s. di FERRO LUIGI & C.	11.94%
		INEDIT S.a.s. di FERRO LUIGI & C. quale usufruttuario (titolare è FERRO LUIGI)	12.49%
		FINAIRON S.p.A.	12.50%
		ARMELLINI ARRIGO & C. S.a.s.	22.35%
		ARMELLINI ARRIGO	11.30%
		FARMELL S.r.l.	11.10%
		N. 5 PERSONE FISICHE	3.32%
PROMOFIN S.r.l. fiduciariamente per conto di ASS.NE INDUSTRIALI PROVINCIA DI VERONA	11.31%		
FINVI S.r.l. fiduciariamente per conto di ASS.NE INDUSTRIALI PROVINCIA DI VICENZA	11.31%		
A EDITRICE di ARRIGO ARMELLINI & C. S.a.s.	9.76%	ARMELLINI DANIELE	18.00%
		ARMELLINI MARCO	18.00%
		ARMELLINI CESARE	18.00%
		ARMELLINI MASSIMO	18.00%
		ARMELLINI GIANLUIGI	18.00%
		ROVIDA GIOVANNA	8.00%
		ARMELLINI ARRIGO	2.00%
INEDIT S.a.s. di FERRO LUIGI & C.	8.06%	FERRO LUIGI	28.57%
		RIBONI CARLA	14.29%
		FERRO GIUSEPPE	14.29%
		FERRO MARCO	14.29%
		FERRO CAMILLA	14.29%
		FERRO GIOVANNI	14.29%
FIN PART S.a.s.	1.91%	PIMAZZONI ELIDE	28.42%
		ROBBI EMILIO	15.79%
		SALGARELLI NEDDA	15.79%
		ROBBI LUCA	12.11%
		ROBBI ANNALISA	12.11%
		GELMETTI MARIA ROSA	7.66%
		CASTELLANI ERNESTINA	5.26%
		MENONI MARIA GRAZIA	2.87%
FINANZIARIA PARTINVEST S.r.l.	3.74%	PIMAZZONI ELIDE	28.42%
		SALGARELLI NEDDA	15.79%
		ROBBI EMILIO	15.79%
		ROBBI LUCA	12.11%
		ROBBI ANNALISA	12.11%
		GELMETTI MARIA ROSA	7.66%
		CASTELLANI ERNESTINA	5.26%
		MENONI MARIA GRAZIA	2.87%
N. 21 PERSONE FISICHE	3.44%		
ATHENA S.a.s. di BIASI PAOLO & C.	3.39%	BIASI PAOLO	20.93%
		BIASI GIOVANNI	20.93%
		BIASI EUGENIO	20.93%
		BIASI MADDALENA	9.30%
		SANTORI ALBERTO MARIA	9.30%
		BIASI ANNA MARIA	9.30%
		ARCARO GUIDO	4.65%
		ARCARO GIANNI MARIA	4.65%
ZILLO DI MONTEKILLO GIOVANNI	3.27%		
BERTANI TERESA E GABRIELLA	1.11%		

XII LEGISLATURA - DISEGNI DI LEGGE E RELAZIONI - DOCUMENTI

Segue. Prospetto 3

SOCIETÀ EDITORIALE MERIDIONALE S.E.M. S.r.l. (*)

V.LE ODORICO DA FORDENONE 50, CATANIA

Capitale sociale: 20.000.000

ASSETTO ALLA DATA DEL 30-07-94

SIGE SOCIETÀ INDUSTRIALE GRAFI CA EDITORIALE S.p.A	100.00%	CIANCIO SANFILIPPO MARIO GUARNACCIA VALERIA	99.93% 0.07%
---	---------	--	-----------------

(*) In corso di accertamento eventuale sospensione dell'attività editoriale.

SOCIETÀ EDITRICE IL MESSAGGERO S.p.A.

VIA DEL TRITONE 152, ROMA

Capitale sociale: 94.000.000.000

ASSETTO ALLA DATA DEL 29-04-94

FERRUZZI FINANZIARIA S.p.A. (*)	100.00%	SERAFINO FERRUZZI S.r.l.	16.31%
		BANCA DI ROMA S.p.A. (*)	4.43%
		BANCA POPOLARE DI MILANO S.p.A. (*)	2.99%
		SPAFID S.p.A.	2.69%
		ISTITUTO BANCARIO SAN PAOLO TORINO S.p.A. (*)	3.49%
		CREDITO ITALIANO S.p.A. (*)	2.66%
		CREDIOP S.p.A. (*)	3.66%
		BANCA NAZIONALE DEL LAVORO S.p.A. (*)	3.12%
		ISVEIMER S.p.A.	3.03%
		ALTRE PARTECIPAZIONI NON SUPE- RIORI AL 2%	57.62%

(*) Società quotata in borsa.

SOCIETÀ EDITRICE SICILIANA S.p.A.

VIA TAORMINA 15-c, MESSINA

Capitale sociale: 9.900.000.000

ASSETTO ALLA DATA DEL 25-06-94

FONDAZIONE UBERTO BONINO E MARIA SOFIA PULEJO (**)	51.50%		
MESSAPIA S.r.l.	15.00%	CIANCIO SANFILIPPO MARIO SALVADORI DEL PRATO GIULIANO	98.57% 1.43%
PARTECIPAZIONI ED INIZIATIVE E- DITORIALI S.r.l.	33.00%	ITALMOBILIARE S.p.A. (*)	100.00%
PULEJO FRANCESCO	0.50%		

(*) Società quotata in borsa.

(**) Ente morale.

XII LEGISLATURA - DISEGNI DI LEGGE E RELAZIONI - DOCUMENTI

Segue: Prospetto 3

SOCIETÀ EDITRICE SPORTIVA S.E.S. S.p.A.**C.SO SVIZZERA 185, TORINO***Capitale sociale: 420.000.000*

ASSETTO ALLA DATA DEL 03-06-94

PIANTELLI MARIO	76.00%
PIANTELLI EMANUELA (con usufrutto e diritto di voto a PIANTELLI MASSIMO)	8.00%
PIANTELLI STEFANO (con usufrutto e diritto di voto a PIANTELLI MASSIMO)	8.00%
GURGO SALICE EDOARDA (con usufrutto e diritto di voto a PIANTELLI MASSIMO)	8.00%

SOCIETÀ EDITRICE TOSCANA C.N.A. - Soc. Coop. a r.l. (*)**VIA LUIGI ALAMANNI 31, FIRENZE**

ASSETTO ALLA DATA DEL 01-02-93

N. 22 PERSONE FISICHE 100.00%

(*) L'impresa è stata affidata a produrre l'assetto societario per l'anno 1994.

SOCIETÀ EDIZIONE GIORNALI & AFFINI SEGEA S.p.A.**VIA EMILIO CASA 5/A, PARMA***Capitale sociale: 204.900.000*

ASSETTO ALLA DATA DEL 15-09-94

GRECI GILBERTO fiduciariamente per conto di UNIONE PARMENSE DEGLI INDUSTRIALI	86.58%
CASELLA FRANCO fiduciariamente per conto di UNIONE PROVINCIALE AGRICOLTORI	4.05%
SERRA MARIA STEFANIA	0.68%
BARILLA GUIDO MARIA	1.74%
BARILLA LUCA	1.74%
CORTESI GIORGIO fiduciariamente per conto di ASSOCIAZIONE PROVINCIALE DEI COMMERCianti	0.57%
N. 16 PERSONE FISICHE	1.73%
BARILLA PAOLO	1.50%
TANZI CALISTO	1.42%

XII LEGISLATURA - DISEGNI DI LEGGE E RELAZIONI - DOCUMENTI

Segue Prospetto 3

SOCIETÀ EDIZIONI E PUBBLICAZIONI S.p.A.

VIA VARESE 2, GENOVA

Capitale sociale: 300.000.000

ASSETTO ALLA DATA DEL 21-06-94

EDITORIALE PERRONE S.r.l.	66.67%	BRIVIO SFORZA CESARE	26.00*
		EDISPACF NV	25.00*
		PERRONE CARLO E MARIO	25.00*
		ORO PRESS S.r.l.	24.00*
BRIVIO SFORZA CESARE	16.67%		
PERRONE CARLO E MARIO (congiuntamente)	16.67%		

SOCIETÀ EUROPEA DI EDIZIONI S.p.A.

VIA G. NEGRI 4, MILANO

Capitale sociale: 4.800.000.000

ASSETTO ALLA DATA DEL 20-06-94

PAOLO BERLUSCONI FINANZIARIA S.r.l.	58.33%	BERLUSCONI PAOLO	99.50*
		BERLUSCONI ALESSIA	0.50*
ARNOLDO MONDADORI EDITORE S.p.A. (*)	21.13%	SILVIO BERLUSCONI EDITORE S.p.A.	17.41*
		FORMENTON LUCA	2.29*
		ALTRE PARTECIPAZIONI NON SUPERIORI AL 2%	50.30*
FIED S.p.A.	7.96%	SILVIO BERLUSCONI EDITORE S.p.A.	48.90*
		BERLUSCONI SILVIO	51.09*
		SEGRETI ADOLFO	0.01*
SOFINO S.r.l. per conto di 5 PERSONE FISICHE	7.00%		
SVED S.r.l.	5.00%	ISTITUTO GEOGRAFICO DE AGOSTINI S.p.A.	49.00*
		BOROLI MARCO	14.00*
		BOROLI PAOLO	9.91*
		DRAGO GIORGIO	8.70*
		DRAGO CRISTINA	8.70*
		BOROLI SILVANO	8.30*
		BOROLI ALBERTO	0.40*
		BOROLI ACHILLE	1.00*
MGB S.r.l.	0.58%	MONTANELLI INDRO	19.90*
		PAVIA GEMMA	15.51*
		GRANZOTTO GABRIELE PAOLO (terribili)	12.87*
		BIAZZI VERGANI GIAN GALEAZZO	20.22*
		N. 73 PERSONE FISICHE	31.02*
		SILVIO BERLUSCONI EDITORE S.p.A.	0.48*

(*) Società quotata in borsa.

SOCIETÀ FINANZIARIA ED EDITORIALE SAN MARCO S.p.A.

VIA TORINO 110, VENEZIA/MESTRE

Capitale sociale: 2.450.000.000

ASSETTO ALLA DATA DEL 26-04-94

SEP S.p.A.	95.00%	N. 23 PERSONE FISICHE	29.99*
		N. 10 SOCIETÀ	12.39*
		CEMENTI ZILLO S.p.A.	4.92*
		GRUPPO COIN S.p.A.	4.54*
		OPR OFFICINE F.LLI RIELLO S.p.A.	5.51*

XII LEGISLATURA - DISEGNI DI LEGGE E RELAZIONI - DOCUMENTI

Segue: Prospetto 3

Segue: SOCIETÀ FINANZIARIA ED EDITORIALE SAN MARCO S.p.A.

		DONADELLI ZANOVELLO GRAZIELLA	5.34%
		CAOVILLA RENÉ FERDINANDO	6.11%
		BISAZZA GIUSEPPE	7.22%
		EDIZIONI HOLDING S.p.A.	7.00%
		GECOS S.p.A.	5.21%
		PIZZOLOTTO VITTORIO	5.21%
		CONCERIA BASMAR S.p.A.	3.97%
		SIMOD S.p.A.	2.60%
VED S.p.A.	5.00%	N. 15 PERSONE FISICHE	16.38%
		N. 10 SOCIETÀ	11.93%
		OFR OFFICINE F.LLI RIELLO S.p.A.	7.55%
		EDIZIONI HOLDING S.p.A.	7.55%
		GECOS S.p.A.	5.77%
		PIZZOLOTTO VITTORIO	5.77%
		DONADELLI ZANOVELLO GRAZIELLA	5.77%
		BISAZZA GIUSEPPE	7.42%
		CEMENTI ZILLO S.p.A.	5.41%
		GRUPPO COIN S.p.A.	4.43%
		CONCERIA BASMAR S.p.A.	4.41%
		ROSSI LUIGINO	6.04%
		CAOVILLA RENÉ FERDINANDO	7.22%
		JESSI FERRO SERGIA	4.33%

SOCIETÀ GENERALE EDITRICE SGE S.r.l.

CORSO ITALIA 83, ROMA

Capitale sociale: 1.900.000.000

ASSETTO ALLA DATA DEL 01-11-94

D'ANDRIA RENATO	60.00%
FINANZIARIA S.p.A. (*)	40.00%

(*) Accertamenti in corso su assetto societario.

SOCIETÀ ITALIANA QUOTIDIANI S.p.A.

VIA VITRUVIO 43, MILANO

Capitale sociale: 1.300.000.000

ASSETTO ALLA DATA DEL 28-06-94

PAOLO BERLUSCONI FINANZIARIA S.r.l.	100.00%	BERLUSCONI PAOLO	99.50%
		BERLUSCONI ALESSIA	0.50%

SOCIETÀ PER AZIONI EDITRICE DEL SUD (EDISUD) S.p.A.

VIA SCIPIONE L'AFRICANO 264, BARI

Capitale sociale: 900.000.000

ASSETTO ALLA DATA DEL 29-06-94

ROMANAZZI STEFANO	46.29%
GORJUN GIUSEPPE	40.03%
PASSARO FRANCESCO	7.42%
GORJUN GIACOMO	6.26%

XII LEGISLATURA - DISEGNI DI LEGGE E RELAZIONI - DOCUMENTI

Segue: Prospetto 3

SOCIETÀ VENETA EDITRICE S.p.A.

VIALE PALMANOVA 290, UDINE

Capitale sociale: 200.000.000

ASSETTO ALLA DATA DEL 05-05-94

N. 19 PERSONE FISICHE	14.09%		
EDITORIALE LINO ZANUSSI & A. PA. VAN & C. S.n.c.	35.01%	ZANUSSI ANTONIA	30.00%
		ZANUSSI PAOLA	30.00%
		ZANUSSI ANDREA	30.00%
		PAVAN ANGELA	10.00%
MELZI CARLO	35.01%		
MELZI CARLO fiduciariamente per conto di ASSOCIAZIONE INDUSTRIALI UDINE	10.63%		
IMPRESA ING. COSSIO S.p.A.	1.45%	COSSIO ENZO	95.00%
		COSSIO MONICA	2.00%
		COSSIO LORENZO	3.00%
SAUTEC S.p.A.	0.56%	STOCCHI MALIGNANI ROMANA	15.00%
		MALIGNANI TREMONTI ADA	10.87%
		MALIGNANI ALBERTO	13.67%
		MALIGNANI FEDERICO	13.67%
		N. 10 PERSONE FISICHE	13.22%
		MALIGNANI LOCATELLI MARIA	9.87%
		SENO FABRIZIO (con usufrutto a Veluchek Antonietta)	8.01%
		GENTILI MENDES BRUNA	5.69%
		MENDES LEO	6.18%
		GENTILI DIVIACCO UMBERTINA	3.84%
SOFINDA S.r.l.	3.04%	DANIELI & C. OFFICINE MECCANICHE S.p.A. (*)	99.90%
		FIDA S.p.A.	0.10%
GEMONA MANIFATTURE S.r.l.	0.22%	BURGI TITO	31.39%
		BURGI CARLO	31.39%
		CUSSONI ANGIOLA MARIA	9.71%
		CUSSONI RAFFAELE	9.71%
		BURGI MARIA TERESA	8.00%
		CUSSONI RAFFAELE	0.07%
		FRIULLA S.p.A.	0.07%
		CUSSONI ENRICO	3.21%
		CUSSONI ANGELO	3.21%
		CUSSONI RAFFAELLA	3.21%

(*) Società quotate in borsa.

SOEDIT SOCIETÀ GESTIONI EDITORIALI S.p.A.

PIAZZALE ENRICO MATTEI 1, ROMA

Capitale sociale: 38.000.000.000

ASSETTO ALLA DATA DEL 26-04-94

ENI S.p.A. (*)	99.99%	MINISTERO DEL TESORO	100.00%
SOITD S.p.A. (*)	0.01%	ENI S.p.A. (*)	61.11%
		AGIP (*)	16.63%
		SNAM (*)	17.14%
		AGIP PETROLI (*)	2.56%
		SNAMPROGETTI (*)	2.56%

(*) Società a capitale pubblico

XII LEGISLATURA - DISEGNI DI LEGGE E RELAZIONI - DOCUMENTI

Segue: Prospetto 3

SPORT QUOTIDIANO S.r.l.
CONTRÀ DELLA RACCHETTA 22, VICENZA
Capitale sociale: 90.000.000

ASSETTO ALLA DATA DEL 30-06-94

EDITRICE DEL BASSO VICENTINO <i>Soc. Coop. s.r.l.</i>	71.00%	ZORZI MICHELA	7.69%
		TREVISAN ROSSANO	7.69%
		BUSATO GIOVANNI	7.69%
		CENCI PATRIZIA	7.69%
		ANNI GIANMAURO	7.69%
		ANNI BARBARA	7.69%
		AMBROSETTI PAOLA	7.69%
		NICOLI LUISA	7.69%
		TESO RICCARDO	7.69%
		ANCETTI LUCA	7.69%
		TESO ALESSANDRO	7.69%
		BENEDETTI VALLERANO LUCIO	7.69%
		CUNICO BARBARA	7.69%
MARZOTTO GIANNINO	5.50%		
OLIVOTTO GIULIO	5.50%		
STELLA ALBERTO	5.50%		
CRESTANI MARCELLO	5.50%		
BERNARDI FRANCO	2.00%		
MARCANTE ELIA	1.00%		
ZANOTTO PIETRO	1.00%		
BERTON MAURIZIO	1.00%		
BELLONI SERGIO	1.00%		
ORLANDO VINCENZO	1.00%		

STABILIMENTO TIPOGRAFICO PIACENTINO DI ERNESTO PRATI & C.
S.a.p.a.
VIA BENEDETTINE 68, PIACENZA
Capitale sociale: 1.799.000.000

ASSETTO ALLA DATA DEL 16-10-94

RONCONI DONATELLA e PRATI ENRICA	48.89%
EREDI di PRATI ERNESTO	37.99%
PRATI LEONARDO	4.00%
PRATI FILIBERTO	4.00%
PRATI FRANCESCA	4.00%
RONCONI DONATELLA	1.11%

XII LEGISLATURA - DISEGNI DI LEGGE E RELAZIONI - DOCUMENTI

Segue: Prospetto 3

SYSTEMS COMUNICAZIONI S.r.l.
VIA OLANDA 6, VIGANO DI GAGGIANO
Capitale sociale: 20.000.000

ASSETTO ALLA DATA DEL 31-07-94

RONCHETTI AGOSTINA	95,00%
DI PISA MICHELE	5,00%

XII LEGISLATURA - DISEGNI DI LEGGE E RELAZIONI - DOCUMENTI

Prospetto 4

Imprese editrici di soli giornali periodici, obbligate all'iscrizione nel R.N.S., operative al 30 novembre 1994

Impresa	Tribunale presso il quale la testata è registrata
Denominazione testata	
ALFREDO CAZZOLA EDITORE S.r.l.	
AMERICAN SUPER BASKET	BOLOGNA
ASSIST	BOLOGNA
AUTO CARAVAN NOTIZIE	BOLOGNA
BIROMBO	MILANO
MATCHBALL	BOLOGNA
ROMBO AUTO & SPORT (GIÀ ROMBO)	MILANO
SUPER BASKET	BOLOGNA
SUPERTENNIS	BOLOGNA
ARNOLDO MONDADORI EDITORE S.p.A.	
AUTO OGGI	MILANO
CASA VIVA	MILANO
CENTO COSE	MILANO
CIAM SI GIRA	MILANO
CLASSICI URANIA	MILANO
CONFIDENZE	MILANO
DONNA MODERNA	MILANO
EPOCA	MILANO
ESPANSIONE	MILANO
FORZA MILAN	MILANO
GIORNALE DELLE ASSICURAZIONI	MILANO
GLI SPECIALI DEL GIALLO	MILANO
GLI SPECIALI DI GUIDA CUCINA	MILANO
GRAZIA	MILANO
GUIDA CUCINA - I MENÙ DELLA SETTIMANA	MILANO
GUIDA TV	MILANO
I CLASSICI DEL GIALLO	MILANO
I ROMANZI	MILANO
IL GIALLO MONDADORI	MILANO
IL GIORNALE DELLA BANCA	MILANO
IL MEGLIO DI SALE E PEPE	MILANO
LIBRI PER RAGAZZI IN BIBLIOTECA	MILANO
MARIE CLAIRE	MILANO
MONDADORI NEWS	MILANO
MONDO PUFFO	MILANO
NOI - IL SETTIMANALE DEGLI ITALIANI	MILANO
OSCAR MONDADORI	MILANO
PANORAMA	MILANO
PROMETEO	MILANO
SALE E PEPE	MILANO
SEGRETISSIMO	MILANO
STARBENE	MILANO
STORIE PUFFE	MILANO
TELE PIÙ	MILANO
TUTTO MUSICA E SPETTACOLO	MILANO
TV SORRISI E CANZONI	MILANO
URANIA	MILANO
URANIA FANTASY	MILANO

XII LEGISLATURA - DISEGNI DI LEGGE E RELAZIONI - DOCUMENTI

Segue: Prospetto 4

Impresa	Tribunale presso il quale la testata è registrata
Denominazione testata	
CASA EDITRICE UNIVERSO S.p.A.	
COLLANA GRAND HOTEL	MILANO
COLLANA TELESETTE	MILANO
GRAND HOTEL	MILANO
IL MONELLO	MILANO
STARTER	MILANO
TELESETTE	MILANO
CLASS EDITORI S.p.A.	
CLASS	MILANO
COLORE COMMUNICATION S.r.l.	
ECO LA NUOVA ECOLOGIA	ROMA
COMMERCIO E TURISMO Coop. a r.l.	
IL GIORNALE COMMERCIO TURISMO SERVIZI	MILANO
NUOVE ARMONIE	MILANO
CONTI EDITORE S.p.A.	
AUTO	BOLOGNA
AUTOSPRINT	BOLOGNA
GUERIN SPORTIVO	BOLOGNA
GUERIN SPORTIVO ANNO	BOLOGNA
I GIGANTI DEL BASKET JUNIOR	BOLOGNA
IN MOTO	BOLOGNA
MOTOSPRINT	BOLOGNA
RALLY SPRINT	BOLOGNA
COOP. EDITRICE NUOVA ALBA a r.l.	
NUOVA ALBA	MILANO
COOPERATIVA LIBERA STAMPA a r.l.	
LEGENDARIA	ROMA
NOI DONNE	ROMA
CUORE CORPORATION S.r.l.	
CUORE	MILANO
EDIMODA S.r.l.	
DONNA & BAMBINI JUNIOR	MILANO
DONNA INTERNATIONAL FASHION MAGAZINE	MILANO
MONDO UOMO	MILANO
EDISPORT S.p.A.	
ALTA FEDELTA'	MILANO
ARMI E TIRO	MILANO
AUTOMOBILISMO	MILANO
MOTOCICLISMO	MILANO
OR OROLOGI ORI ARGENTI GIOIELLI	MILANO
TENNIS ITALIANO	MILANO
VELA E MOTORE	MILANO

XII LEGISLATURA - DISEGNI DI LEGGE E RELAZIONI - DOCUMENTI

Segue: Prospetto 4

Impresa	Tribunale presso il quale la testata è registrata
Denominazione testata	
EDIT EDITORIALE ITALIANA S.r.l. IL SABATO	MILANO
EDITORIALE DOMUS S.p.A.	
ARREDARE	MILANO
AUTO ITALIANA	MILANO
DOMUS	MILANO
DOMUS DOSSIER	MILANO
LIBRO DI CASA	MILANO
MERIDIANI	MILANO
QUATTORRUOTE	MILANO
QUATTORRUOTE SPECIALI	MILANO
QUATTORRUOTINE	MILANO
QUATTROSOLDI	MILANO
TUTTOTRASPORTI	MILANO
TUTTOTRASPORTI PASSEGGERI	MILANO
TUTTOTURISMO	MILANO
VOLARE	MILANO
EDITORIALE GENESIS S.r.l.	
PRIMA COMUNICAZIONE	MILANO
EDITORIALE IL DENARO S.r.l.	
IL DENARO	NAPOLI
EDITORIALE L'ESPRESSO S.p.A.	
L'ESPRESSO	ROMA
LE GUIDE DE L'ESPRESSO	ROMA
EDITORIALE LARGO CONSUMO S.r.l.	
LARGO CONSUMO - RIVISTA DI ECONOMIA E MARKETING	MILANO
EDITORIALE OLIMPIA S.p.A.	
CANI	FIRENZE
DELTA & PARAPENDIO	FIRENZE
DIANA	FIRENZE
DIANA ARMI	FIRENZE
IL CACCIATORE ITALIANO	FIRENZE
MIGRAZIONE E CACCIA	BERGAMO
PESCARÉ	FIRENZE
PESCARÉ M. & S. QUATERCY	FIRENZE
PESCARÉ MARE	FIRENZE
EDITRICE ABITARE SEGESTA S.p.A.	
ABITARE	MILANO
COSTRUIRE	MILANO
COSTRUIRE APPALTI	MILANO
COSTRUIRE CANTIERE	MILANO
ZODIAC	MILANO

XII LEGISLATURA - DISEGNI DI LEGGE E RELAZIONI - DOCUMENTI

Segue: Prospetto 4

Impresa	Tribunale presso il quale la testata è registrata
Denominazione testata	
EDITRICE QUADRATUM S.p.A.	
IL CODICE DELLA CUCINA ITALIANA	MILANO
LA CUCINA ITALIANA	MILANO
WEEKEND E VIAGGI	MILANO
EDIZIONI CONDÈ NAST S.p.A.	
ANTIQUES	MILANO
AUTO IN	MILANO
CASA VOGUE	MILANO
DO MAGGIORE	MILANO
GLAMOUR	MILANO
I LIBRI GUIDA DI CASA VOGUE	MILANO
L'UOMO VOGUE	MILANO
MYSTER	MILANO
PER LUI	MILANO
UOMO MARE	MILANO
VANITY FAIR	MILANO
VOGUE BAMBINI	MILANO
VOGUE GIOIELLO	MILANO
VOGUE ITALIA	MILANO
VOGUE PELLE	MILANO
VOGUE PELLICCE	MILANO
VOGUE SPECIALE	MILANO
VOGUE SPOSA	MILANO
EDIZIONI ITALO FRANCESI EDIF S.r.l.	
ELLE	MILANO
ELLE DECOR	MILANO
EDIZIONI NUOVA EUROPA S.p.A.	
L'OCCASIONE	IVREA
LA SENTINELLA DEL CANAVESE	IVREA
ETAS S.r.l.	
CORRIERE MEDICO	MILANO
L'ARCHITETTURA	MILANO
PUBBLICO ESERCIZIO	MILANO
RIFIUTI, RECUPERO, RICICLO, RISPARMIO	MILANO
FABBRI RIZZOLI EDIZIONI PERIODICHE S.r.l.	
BENISSIMO	MILANO
BUONA CUCINA DI PRATICA	MILANO
LA MIA BOUTIQUE	MILANO
MILLEIDEE	MILANO
PRATICA	MILANO
QUATTRO ZAMPE	MILANO
SPECIALE BENISSIMO	MILANO
GAMBERO ROSSO S.r.l.	
GAMBERO ROSSO	ROMA

XII LEGISLATURA - DISEGNI DI LEGGE E RELAZIONI - DOCUMENTI

Segue: Prospetto 4

Impresa	Tribunale presso il quale la testata è registrata
Denominazione testata	
GRUNER JAHR/MONDADORI S.p.A.	
FOCUS	MILANO
VERA	MILANO
GRUPPO EDITORIALE JACKSON S.r.l.	
AMICA MAGAZINE	MILANO
AUTOMAZIONE OGGI	MILANO
BIT	MILANO
COMPUTER + VIDEO GIOCHI	MILANO
E.O. NEWS	MILANO
ELETTRONICA OGGI	MILANO
FF ELETTRONICA	MILANO
LAN & TELECOMUNICAZIONI	MILANO
LASER Applicazioni indus.li, tecno., mer	MILANO
MECCANICA OGGI	MILANO
PC FLOPPY	MILANO
PC MAGAZINE	MILANO
SM STRUMENTI MUSICALI	MILANO
WATT	MILANO
IDG COMMUNICATION ITALIA S.r.l.	
COMPUTERWORLD ITALIA	MILANO
LOTUS MAGAZINE ITALIA	MILANO
MACWORLD ITALIA	MILANO
NETWORKING ITALIA	MILANO
PC WORLD ITALIA	MILANO
INDUSTRIE GRAFICHE CINO DEL DUCA S.p.A.	
CLUB ENIGMISTICO	MILANO
CONSIGLI PRATICI	MILANO
HISTORIA	MILANO
INTIMITÀ DELLA FAMIGLIA	MILANO
STOP	MILANO
ISTITUTO EDITORIALE BIELLESE S.r.l.	
ECO DI BIELLA	BIELLA
ISTITUTO EDITORIALE INTERNAZIONALE S.p.A.	
30 GIORNI NELLA CHIESA E NEL MONDO	ROMA
LA TRACCIA - L'INSEGNAMENTO DI GIOVANNI PAOLO II	ROMA
L'AIRONE DI GIORGIO MONDADORI E ASSOCIATI S.p.A.	
AIRONE	MILANO
AIRONE JUNIOR	MILANO
AIRONE MARE	MILANO
AIRONE MONTAGNA	MILANO
L'EDITRICE DELL'AUTOMOBILE L.E.A. S.r.l.	
ENERGIA	ROMA
HP TRASPORTI	ROMA
L'AUTOMOBILE	ROMA
ONDA VERDE	ROMA
RIVISTA GIURIDICA DELLA CIRCOLAZIONE	ROMA

XII LEGISLATURA - DISEGNI DI LEGGE E RELAZIONI - DOCUMENTI

Segue: Prospetto 4

Impresa	Tribunale presso il quale la testata è registrata
Denominazione testata	
LA CUBA S.p.A.	
BICI DI MONTAGNA	ROMA
IL SUBACQUEO	ROMA
LA BICICLETTA	ROMA
LE GUIDE DEL SUBACQUEO	ROMA
MONDADORI INFORMATICA S.p.A.	
MICROSOFT SYSTEMS JOURNAL	MILANO
PC PROFESSIONALE	MILANO
PC WEEK	MILANO
ZEROUNO	MILANO
NUOVA ERI - EDIZIONI RAI - RADIOTELEVISIONE ITALIANA S.p.A.	
BIANCO E NERO	ROMA
CINEMA	TORINO
ELETTRONICA E TELECOMUNICAZIONI	TORINO
FILM	TORINO
GOOD MORNING OSVALDO	TORINO
IL DIRITTO DELLE RADIODIFFUSIONI	ROMA
KING MODA	ROMA
LA SCUOLA SI AGGIORNA	TORINO
MODA	ROMA
NUOVA CIVILTÀ DELLE MACCHINE	BOLOGNA
NUOVA RIVISTA MUSICALE ITALIANA	ROMA
RADIOCORRIERE TV	TORINO
PERIODICI SAN PAOLO S.r.l.	
DIARIO DEL GIORNALINO	ALBA
FAMIGLIA CRISTIANA	ALBA
FAMIGLIA TV	ALBA
IL GIORNALINO	ALBA
JESUS	ALBA
LA DOMENICA	ROMA
LETTURE	MILANO
VITA PASTORALE	ROMA
PERUZZO MULTIMEDIA COMPANY S.r.l.	
FORMA IN MODO NATURALE	MONZA
LA MIA CASA	MONZA
MARE 2000	MONZA
SUPERGOL	MONZA
TAXI MODA, MODE E MODI	MONZA
TELEBOLERO	MONZA
R.C.S. RIZZOLI PERIODICI S.p.A.	
AFFARI PERSONALI	‡ MILANO
AMICA	MILANO
AMICA INTERNATIONAL	MILANO
ANNA	MILANO
ASTRA	MILANO
BAND AID IN CONCERTO	MILANO
BRAVA CASA	MILANO

XII LEGISLATURA - DISEGNI DI LEGGE E RELAZIONI - DOCUMENTI

Segue: Prospetto 4

Impresa	Tribunale presso il quale la testata è registrata
Denominazione testata	
CAPITAL	MILANO
CAPITAL INTERNATIONAL	MILANO
CASAMICA	MILANO
DOMENICA QUIZ	MILANO
DONNA CAPITAL CARRIERA	MILANO
FANS & STAR	MILANO
IL MONDO	MILANO
INSIEME IL GIORNALE DELLA TUA FAMIGLIA	MILANO
L'EUROPEO	MILANO
LA BUONA TAVOLA	MILANO
LINUS	MILANO
MAGICA	MILANO
MAX	MILANO
MOTOCAPITAL	MILANO
NOVELLA 2000	MILANO
OGGI	MILANO
PIÙ BELLA	MILANO
SALVE	MILANO
VISTO	MILANO
RUSCONI EDITORE S.p.A.	
AUTO & FUORISTRADA	MILANO
EVA EXPRESS	MILANO
EXPRESSION	MILANO
GENTE	MILANO
GENTE MESE	MILANO
GENTE MONEY	MILANO
GENTE MOTORI	MILANO
GENTE VIAGGI	MILANO
GIOIA	MILANO
GIOIA CASA	MILANO
GIOIA SALUTE & BELLEZZA	MILANO
MUSICA JAZZ	MILANO
RAKAM	MILANO
SCIENZA & VITA NUOVA	MILANO
SPAZIO CASA	MILANO
SUPERBASKET	MILANO
TUTTOMOTO	MILANO
VITALITY	MILANO
SELEZIONE DAL READER'S DIGEST S.p.A.	
READER'S DIGEST SELEZIONE	MILANO
SELEZIONE DELLA NARRATIVA MONDIALE	MILANO
SOC. EDITRICE LOMBARDA S.r.l.	
MONDO PADANO	CREMONA
SOCIETÀ EDITRICE BIELLESE S.n.c.	
IL BIELLESE	BIELLA
TOURING PERIODICI S.r.l.	
ALISEI	MILANO

XII LEGISLATURA - DISEGNI DI LEGGE E RELAZIONI - DOCUMENTI

Prospetto 5

Testate periodiche edite da soggetti obbligati
(Situazione al 30 novembre 1994)

Denominazione Testata	Impresa Editrice	Tribunale presso il quale la testata è registrata	Periodicità (1)
30 Giorni nella Chiesa e nel Mondo	Istituto Editoriale Internazionale S.p.A.	Roma	ME
Abitare	Editrice Abitare Segesta S.p.A.	Milano	ME
Affari Personali	R.C.S. Rizzoli Periodici S.p.A.	Milano	NC
Airone	L'Airone di Giorgio Mondadori e Associati S.p.A.	Milano	ME
Airone Junior	L'Airone di Giorgio Mondadori e Associati S.p.A.	Milano	TM
Airone Mare	L'Airone di Giorgio Mondadori e Associati S.p.A.	Milano	AN
Airone Montagna	L'Airone di Giorgio Mondadori e Associati S.p.A.	Milano	AN
Alisei	Touring Periodici S.r.l.	Milano	ME
Alta Fedeltà	Edisport S.p.A.	Milano	ME
American Super Basket	Alfredo Caszola Editore S.r.l.	Bologna	ME
Amica	R.C.S. Rizzoli Periodici S.p.A.	Milano	ST
Amica International	R.C.S. Rizzoli Periodici S.p.A.	Milano	SM
Amiga Magazine	Gruppo Editoriale Jackson S.r.l.	Milano	ME
Anna	R.C.S. Rizzoli Periodici S.p.A.	Milano	ST
Antiques	Edizioni Condé Nast S.p.A.	Milano	SM
Armi e Tiro	Edisport S.p.A.	Milano	ME
Arredare	Editoriale Domus S.p.A.	Milano	BM
Assist	Alfredo Caszola Editore S.r.l.	Bologna	ME
Astra	R.C.S. Rizzoli Periodici S.p.A.	Milano	ME
Auto	Conti Editore S.p.A.	Bologna	ME
Auto & Fuoristrada	Rusconi Editore S.p.A.	Milano	ME
Auto Caravan Notizie	Alfredo Caszola Editore S.r.l.	Bologna	ME
Auto In	Edizioni Condé Nast S.p.A.	Milano	BM
Auto Italiana	Editoriale Domus S.p.A.	Milano	AN
Auto Oggi	Arnoldo Mondadori Editore S.p.A.	Milano	ST
Automazione Oggi	Gruppo Editoriale Jackson S.r.l.	Milano	QN
Automobilismo	Edisport S.p.A.	Milano	ME
Autosprint	Conti Editore S.p.A.	Bologna	ST
Band Aid in Concerto	R.C.S. Rizzoli Periodici S.p.A.	Milano	NC
Benissimo	Fabbri Rizzoli Edizioni Periodiche S.r.l.	Milano	ME
Bianco e Nero	Nuova Eri - Edizioni Rai - Radiotelevisione Italiana S.p.A.	Roma	TM
Bici di Montagna	La Cuba S.p.A.	Roma	ME
Birombo	Alfredo Caszola Editore S.r.l.	Milano	ME
Bit	Gruppo Editoriale Jackson S.r.l.	Milano	ME
Brava Casa	R.C.S. Rizzoli Periodici S.p.A.	Milano	ME
Buona Cucina di Pratica	Fabbri Rizzoli Edizioni Periodiche S.r.l.	Milano	ME
Cani	Editoriale Olimpia S.p.A.	Firenze	ME
Capital	R.C.S. Rizzoli Periodici S.p.A.	Milano	ME
Capital International	R.C.S. Rizzoli Periodici S.p.A.	Milano	NC
Casa Viva	Arnoldo Mondadori Editore S.p.A.	Milano	ME
Casa Vogue	Edizioni Condé Nast S.p.A.	Milano	ME
Casarnica	R.C.S. Rizzoli Periodici S.p.A.	Milano	ME
Cento Cose	Arnoldo Mondadori Editore S.p.A.	Milano	ME
Ciak si Gira	Arnoldo Mondadori Editore S.p.A.	Milano	ME
Cinema	Nuova Eri - Edizioni Rai - Radiotelevisione Italiana S.p.A.	Torino	ME
Class	Class Editori S.p.A.	Milano	ME
Classici Urania	Arnoldo Mondadori Editore S.p.A.	Milano	ME
Club Enigmistico	Industrie Grafiche Cino Del Duca S.p.A.	Milano	ST
Collana Grand Hotel	Casa Editrice Universo S.p.A.	Milano	NC

XII LEGISLATURA - DISEGNI DI LEGGE E RELAZIONI - DOCUMENTI

Segue: Prospetto 5

Denominazione Testata	Impresa Editrice	Tribunale presso il quale la testata è registrata	Periodicità (1)
Collana Telesette	Casa Editrice Universo S.p.A.	Milano	ST
Computer + Video Giochi	Gruppo Editoriale Jackson S.r.l.	Milano	ME
Computerworld Italia	Idg Communication Italia S.r.l.	Milano	ST
Confidenze	Arnoldo Mondadori Editore S.p.A.	Milano	ST
Consigli Pratici	Industrie Grafiche Cino Del Duca S.p.A.	Milano	NC
Corniere Medico	Etas S.r.l.	Milano	BS
Costruire	Editrice Abitare Segesta S.p.A.	Milano	ME
Costruire Appalti	Editrice Abitare Segesta S.p.A.	Milano	NC
Costruire Cantieri	Editrice Abitare Segesta S.p.A.	Milano	NC
Cuore	Cuore Corporation S.r.l.	Milano	ST
Delta & Parapendio	Editoriale Olimpia S.p.A.	Firenze	ME
Diana	Editoriale Olimpia S.p.A.	Firenze	QT
Diana Armu	Editoriale Olimpia S.p.A.	Firenze	ME
Diario del Giornalino	Periodici San Paolo S.r.l.	Alba	AN
Do Maggiore	Edizioni Condè Nast S.p.A.	Milano	SM
Domus a Quiz	R.C.S. Rizzoli Periodici S.p.A.	Milano	ST
Domus	Editoriale Domus S.p.A.	Milano	ME
Domus Dossier	Editoriale Domus S.p.A.	Milano	SM
Donna & Bambini Junior	Edimoda S.r.l.	Milano	SM
Donna Capital Carrera	R.C.S. Rizzoli Periodici S.p.A.	Milano	BM
Donna International Fashion Magazine	Edimoda S.r.l.	Milano	ME
Donna Moderna	Arnoldo Mondadori Editore S.p.A.	Milano	ST
E.O. News	Gruppo Editoriale Jackson S.r.l.	Milano	ST
Eco di Biella	Istituto Editoriale Biellese S.r.l.	Biella	BS
Eco la Nuova Ecologia	Colors Communication S.r.l.	Roma	ME
Elettronica e Telecomunicazioni	Nuova Eri - Edizioni Rai - Radiotelevisione Italiana S.p.A.	Torino	QM
Elettronica Oggi	Gruppo Editoriale Jackson S.r.l.	Milano	QN
Elle	Edizioni Italo Francesi Edif S.r.l.	Milano	ME
Elle Decor	Edizioni Italo Francesi Edif S.r.l.	Milano	ME
Energia	L'Editrice dell'Automobile L.E.A. S.r.l.	Roma	NC
Epoca	Arnoldo Mondadori Editore S.p.A.	Milano	ST
Espansione	Arnoldo Mondadori Editore S.p.A.	Milano	ME
Eva Express	Rusconi Editore S.p.A.	Milano	ST
Expression	Rusconi Editore S.p.A.	Milano	BM
Famiglia Cristiana	Periodici San Paolo S.r.l.	Alba	ST
Famiglia Tv	Periodici San Paolo S.r.l.	Alba	NC
Fans & Star	R.C.S. Rizzoli Periodici S.p.A.	Milano	NC
FF Elettronica	Gruppo Editoriale Jackson S.r.l.	Milano	ME
Film	Nuova Eri - Edizioni Rai - Radiotelevisione Italiana S.p.A.	Torino	ME
Focus	Gruner Jahr Mondadori S.p.A.	Milano	ME
Forma in Modo Naturale	Peruzzo Multimedia Company S.r.l.	Monza	ME
Forza Milan	Arnoldo Mondadori Editore S.p.A.	Milano	ME
Gambero Rosso	Gambero Rosso S.r.l.	Roma	ME
Gente	Rusconi Editore S.p.A.	Milano	ST
Gente Mese	Rusconi Editore S.p.A.	Milano	ME
Gente Money	Rusconi Editore S.p.A.	Milano	ME
Gente Motori	Rusconi Editore S.p.A.	Milano	ME
Gente Viaggi	Rusconi Editore S.p.A.	Milano	ME
Gioia	Rusconi Editore S.p.A.	Milano	ST
Gioia Casa	Rusconi Editore S.p.A.	Milano	ME
Gioia Salute & Bellezza	Rusconi Editore S.p.A.	Milano	ME
Giornale delle Assicurazioni	Arnoldo Mondadori Editore S.p.A.	Milano	ME
Glamour	Edizioni Condè Nast S.p.A.	Milano	ME
Gli Speciali del Giallo	Arnoldo Mondadori Editore S.p.A.	Milano	BM
Gli Speciali di Guida Cucina	Arnoldo Mondadori Editore S.p.A.	Milano	BM
Good Morning Osvaldo	Nuova Eri - Edizioni Rai - Radiotelevisione Italiana S.p.A.	Torino	QN
Grand Hotel	Casa Editrice Universo S.p.A.	Milano	ST
Grazia	Arnoldo Mondadori Editore S.p.A.	Milano	ST

XII LEGISLATURA - DISEGNI DI LEGGE E RELAZIONI - DOCUMENTI

Segue: Prospetto 5

Denominazione Testata	Impresa Editrice	Tribunale presso il quale la testata è registrata	Periodicità (1)
Guerrin Sportivo	Conti Editore S.p.A.	Bologna	AN
Guerrin Sportivo Anno	Conti Editore S.p.A.	Bologna	AN
Guida Cucina - I Menù della Settimana	Arnoldo Mondadori Editore S.p.A.	Milano	ST
Guida Tv	Arnoldo Mondadori Editore S.p.A.	Milano	ST
Historia	Industrie Grafiche Cino Del Duca S.p.A.	Milano	NC
Hp Trasporti	L'Editrice dell'Automobile L.E.A. S.r.l.	Roma	NC
I Classici del Giallo	Arnoldo Mondadori Editore S.p.A.	Milano	QT
I Giganti del Basket Junior	Conti Editore S.p.A.	Bologna	ME
I Libri Guida di Casa Vogue	Edizioni Condé Nast S.p.A.	Milano	TM
I Romani	Arnoldo Mondadori Editore S.p.A.	Milano	ME
Il Biellese	Società Editrice Biellese S.n.c.	Biella	BS
Il Cacciatore Italiano	Editore Olimpica S.p.A.	Firenze	ME
Il Codice della Cucina Italiana	Editrice Quadratum S.p.A.	Milano	ME
Il Denaro	Editoriale Il Denaro S.r.l.	Napoli	ST
Il Diritto delle Radiodiffusioni	Nuova Eri - Edizioni Rai - Radiotelevisione Italiana S.p.A.	Roma	QM
Il Giallo Mondadori	Arnoldo Mondadori Editore S.p.A.	Milano	ST
Il Giornale Commercio Turismo Servizi	Commercio e Turismo Coop. s.r.l.	Milano	ME
Il Giornale della Banca	Arnoldo Mondadori Editore S.p.A.	Milano	ME
Il Giornalino	Periodici San Paolo S.r.l.	Alba	NC
Il Meglio di Sale e Pepe	Arnoldo Mondadori Editore S.p.A.	Milano	QT
Il Mondo	R.C.S. Rizzoli Periodici S.p.A.	Milano	ST
Il Monello	Casa Editrice Universo S.p.A.	Milano	ST
Il Sabato	Edit Editoriale Italiana S.r.l.	Milano	ST
Il Subacqueo	La Cuba S.p.A.	Roma	ME
In Moto	Conti Editore S.p.A.	Bologna	ME
Insieme Il Giornale della Tua Famiglia	R.C.S. Rizzoli Periodici S.p.A.	Milano	ME
Intimità della Famiglia	Industrie Grafiche Cino Del Duca S.p.A.	Milano	NC
Jesus	Periodici San Paolo S.r.l.	Alba	NC
King Moda	Nuova Eri - Edizioni Rai - Radiotelevisione Italiana S.p.A.	Roma	ME
L'Architettura	Etas S.r.l.	Milano	ME
L'Automobile	L'Editrice dell'Automobile L.E.A. S.r.l.	Roma	ME
L'Espresso	Editoriale l'Espresso S.p.A.	Roma	ST
L'Europeo	R.C.S. Rizzoli Periodici S.p.A.	Milano	ST
L'Occasione	Edizioni Nuova Europa S.p.A.	Ivrea	QN
L'Uomo Vogue	Edizioni Condé Nast S.p.A.	Milano	ME
La Bicicletta	La Cuba S.p.A.	Roma	ME
La Buona Tavola	R.C.S. Rizzoli Periodici S.p.A.	Milano	NC
La Cucina Italiana	Editrice Quadratum S.p.A.	Milano	ME
La Domenica	Periodici San Paolo S.r.l.	Roma	NC
La Mia Boutique	Fabbri Rizzoli Edizioni Periodiche S.r.l.	Milano	ME
La Mia Casa	Peruzzo Multimedia Company S.r.l.	Monza	ME
La Scuola si Aggiorna	Nuova Eri - Edizioni Rai - Radiotelevisione Italiana S.p.A.	Torino	ME
La Sentinella del Canavese	Edizioni Nuova Europa S.p.A.	Ivrea	BS
La Traccia - L'Insegnamento di Giovanni Paolo II	Istituto Editoriale Internazionale S.p.A.	Roma	ME
Lan & Telecomunicazioni	Gruppo Editoriale Jackson S.r.l.	Milano	ME
Largo Consumo - Rivista di Economia e Marketing	Editoriale Largo Consumo S.r.l.	Milano	ME
Laser Applicazioni Indus.li, techno., mer	Gruppo Editoriale Jackson S.r.l.	Milano	BM
Le Guide de L'Espresso	Editoriale l'Espresso S.p.A.	Roma	BM
Le Guide del Subacqueo	La Cuba S.p.A.	Roma	TM
Legendaria	Cooperativa Libera Stampa s.r.l.	Roma	BM
Lecture	Periodici San Paolo S.r.l.	Milano	ME
Libri per Ragazzi in Biblioteca	Arnoldo Mondadori Editore S.p.A.	Milano	TM
Libro di Casa	Editoriale Domus S.p.A.	Milano	AN
Linus	R.C.S. Rizzoli Periodici S.p.A.	Milano	ME
Lotus Magazine Italia	Idg Communication Italia S.r.l.	Milano	TM
Macworld Italia	Idg Communication Italia S.r.l.	Milano	ME

XII LEGISLATURA - DISEGNI DI LEGGE E RELAZIONI - DOCUMENTI

Segue: Prospetto 5

Denominazione Testata	Impresa Editrice	Tribunale presso il quale la testata è registrata	Periodicità (1)
Magica	R.C.S. Rizzoli Periodici S.p.A.	Milano	ME
Mare 2000	Peruzzo Multimedia Company S.r.l.	Monza	ME
Marie Claire	Arnoldo Mondadori Editore S.p.A.	Milano	ME
Matchball	Alfredo Casola Editore S.r.l.	Bologna	QN
Max	R.C.S. Rizzoli Periodici S.p.A.	Milano	NC
Meccanica Oggi	Gruppo Editoriale Jackson S.r.l.	Milano	ME
Meridiani	Editoriale Domus S.p.A.	Milano	TM
Microsoft Systems Journal	Mondadori Informatica S.p.A.	Milano	ME
Migrazione e Caccia	Editoriale Olimpia S.p.A.	Bergamo	BM
Milleidee	Fabbri Rizzoli Edizioni Periodiche S.r.l.	Milano	ME
Moda	Nuova Eri - Edizioni Rai - Radiotelevisione Italiana S.p.A.	Roma	ME
Mondadori News	Arnoldo Mondadori Editore S.p.A.	Milano	ME
Mondo Padano	Soc. Editrice Lombarda S.r.l.	Cremona	ST
Mondo Puffo	Arnoldo Mondadori Editore S.p.A.	Milano	ME
Mondo Uomo	Edimoda S.r.l.	Milano	BM
Motocapital	R.C.S. Rizzoli Periodici S.p.A.	Milano	SM
Motociclismo	Edisport S.p.A.	Milano	ME
Motosprint	Conti Editore S.p.A.	Bologna	ST
Musica Jazz	Rusconi Editore S.p.A.	Milano	ME
Myster	Edizioni Condé Nast S.p.A.	Milano	ME
Networking Italia	Idg Communication Italia S.r.l.	Milano	ME
Noi - Il Settimanale degli Italiani	Arnoldo Mondadori Editore S.p.A.	Milano	ST
Noi Donne	Cooperativa Libera Stampa s.r.l.	Roma	ME
Novella 2000	R.C.S. Rizzoli Periodici S.p.A.	Milano	ST
Nuova Alba	Coop. Editrice Nuova Alba s.r.l.	Milano	ST
Nuova Civiltà delle Macchine	Nuova Eri - Edizioni Rai - Radiotelevisione Italiana S.p.A.	Bologna	TM
Nuova Rivista Musicale Italiana	Nuova Eri - Edizioni Rai - Radiotelevisione Italiana S.p.A.	Roma	TM
Nuove Armonie	Commercio e Turismo Coop. s.r.l.	Milano	NC
Oggi	R.C.S. Rizzoli Periodici S.p.A.	Milano	ST
Onda Verde	L'Editrice dell'Automobile L.E.A. S.r.l.	Roma	BM
Or Orologi Ori Argenti Gioielli	Edisport S.p.A.	Milano	ME
Oscar Mondadori	Arnoldo Mondadori Editore S.p.A.	Milano	BS
Panorama	Arnoldo Mondadori Editore S.p.A.	Milano	ST
Pc Floppy	Gruppo Editoriale Jackson S.r.l.	Milano	ME
Pc Magazine	Gruppo Editoriale Jackson S.r.l.	Milano	ME
Pc Professionale	Mondadori Informatica S.p.A.	Milano	ME
Pc Week	Mondadori Informatica S.p.A.	Milano	ST
Pc World Italia	Idg Communication Italia S.r.l.	Milano	ME
Per Lui	Edizioni Condé Nast S.p.A.	Milano	ME
Pescare	Editoriale Olimpia S.p.A.	Firenze	ME
Pescare M. & S. Quatercy	Editoriale Olimpia S.p.A.	Firenze	TM
Pescare Mare	Editoriale Olimpia S.p.A.	Firenze	ME
Più Bella	R.C.S. Rizzoli Periodici S.p.A.	Milano	ST
Pratica	Fabbri Rizzoli Edizioni Periodiche S.r.l.	Milano	ME
Prima Comunicazione	Editoriale Genesis S.r.l.	Milano	ME
Prometeo	Arnoldo Mondadori Editore S.p.A.	Milano	TM
Pubblico Esercizio	Etas S.r.l.	Milano	ME
Quattro Zampe	Fabbri Rizzoli Edizioni Periodiche S.r.l.	Milano	ME
Quattroruote	Editoriale Domus S.p.A.	Milano	ME
Quattroruote Speciali	Editoriale Domus S.p.A.	Milano	TM
Quattroruotone	Editoriale Domus S.p.A.	Milano	TM
Quattrosoldi	Editoriale Domus S.p.A.	Milano	AN
Radiocorriere Tv	Nuova Eri - Edizioni Rai - Radiotelevisione Italiana S.p.A.	Torino	ST
Rakam	Rusconi Editore S.p.A.	Milano	ME
Rally Sprint	Conti Editore S.p.A.	Bologna	ME
Reader's Digest Selezione	Selezione dal Reader's Digest S.p.A.	Milano	ME

XII LEGISLATURA - DISEGNI DI LEGGE E RELAZIONI - DOCUMENTI

Segue: Prospetto 5

Denominazione Testata	Impresa Editrice	Tribunale presso il quale la testata è registrata	Periodicità (1)
Rifiuti, Recupero, Riciclo, Risparmio	Etas S.r.l.	Milano	QM
Rivista Giuridica della Circolazione	L'Editrice dell'Automobile L.E.A. S.r.l.	Roma	NC
Rombo Auto & Sport (già Rombo)	Alfredo Cazzola Editore S.r.l.	Milano	ST
Sal e Pepe	Arnoldo Mondadori Editore S.p.A.	Milano	ME
Salve	R.C.S. Rizzoli Periodici S.p.A.	Milano	ME
Scienza & Vita Nuova	Rusconi Editore S.p.A.	Milano	ME
Segretissimo	Arnoldo Mondadori Editore S.p.A.	Milano	QT
Selezione della Narrativa Mondiale	Selezione dal Reader's Digest S.p.A.	Milano	ME
Sm Strumenti Musicali	Gruppo Editoriale Jackson S.r.l.	Milano	ME
Spazio Casa	Rusconi Editore S.p.A.	Milano	ME
Speciale Benissimo	Fabbri Rizzoli Edizioni Periodiche S.r.l.	Milano	ME
Starbene	Arnoldo Mondadori Editore S.p.A.	Milano	ME
Starter	Casa Editrice Universo S.p.A.	Milano	NC
Stop	Industrie Grafiche Cino Del Duca S.p.A.	Milano	ST
Stone Puffe	Arnoldo Mondadori Editore S.p.A.	Milano	ME
Super Basket	Alfredo Cazzola Editore S.r.l.	Bologna	ST
Superbasket	Rusconi Editore S.p.A.	Milano	ST
Supergol	Peruzzo Multimedia Company S.r.l.	Monza	ME
Supertennis	Alfredo Cazzola Editore S.r.l.	Bologna	ME
Taxi Moda, Mode e Modi	Peruzzo Multimedia Company S.r.l.	Monza	ME
Tele Piu'	Arnoldo Mondadori Editore S.p.A.	Milano	ST
Telebolero	Peruzzo Multimedia Company S.r.l.	Monza	ST
Telesette	Casa Editrice Universo S.p.A.	Milano	ST
Tennis Italiano	Edisport S.p.A.	Milano	ME
Tutto Musica e Spettacolo	Arnoldo Mondadori Editore S.p.A.	Milano	ME
Tuttomoto	Rusconi Editore S.p.A.	Milano	ME
Tuttotrasporti	Editoriale Domus S.p.A.	Milano	ME
Tuttotrasporti Passeggeri	Editoriale Domus S.p.A.	Milano	QM
Tuttoturismo	Editoriale Domus S.p.A.	Milano	ME
Tv Sorrisi e Canzoni	Arnoldo Mondadori Editore S.p.A.	Milano	ST
Uomo Mare	Edizioni Condè Nast S.p.A.	Milano	ME
Urania	Arnoldo Mondadori Editore S.p.A.	Milano	QT
Urania Fantasy	Arnoldo Mondadori Editore S.p.A.	Milano	ME
Vanity Fair	Edizioni Condè Nast S.p.A.	Milano	ME
Vela e Motore	Edisport S.p.A.	Milano	ME
Vera	Gruner Jahr/Mondadori S.p.A.	Milano	ME
Visto	R.C.S. Rizzoli Periodici S.p.A.	Milano	ST
Vita Pastorale	Periodici San Paolo S.r.l.	Roma	NC
Vitality	Rusconi Editore S.p.A.	Milano	ME
Vogue Bambini	Edizioni Condè Nast S.p.A.	Milano	BM
Vogue Gioiello	Edizioni Condè Nast S.p.A.	Milano	QM
Vogue Italia	Edizioni Condè Nast S.p.A.	Milano	ME
Vogue Pelle	Edizioni Condè Nast S.p.A.	Milano	BM
Vogue Pellicce	Edizioni Condè Nast S.p.A.	Milano	NC
Vogue Speciale	Edizioni Condè Nast S.p.A.	Milano	TM
Vogue Sposa	Edizioni Condè Nast S.p.A.	Milano	TM
Volare	Editoriale Domus S.p.A.	Milano	ME
Watt	Gruppo Editoriale Jackson S.r.l.	Milano	QN
Weekend e Viaggi	Editrice Quadratum S.p.A.	Milano	ME
Zerouno	Mondadori Informatica S.p.A.	Milano	ME
Zodiac	Editrice Abitare Segesta S.p.A.	Milano	SM

(1) LEGENDA PERIODICITÀ

NC: Periodicità non determinata - BS: Bissettimanale - TS: Trisettimanale - ST: Settimanale - QT: quattordicinale - QN: quindicinale - ME: mensile - BM: bimestrale - TM: trimestrale - QM: quadrimestrale - SM: semestrale - AN: annuale

XII LEGISLATURA - DISEGNI DI LEGGE E RELAZIONI - DOCUMENTI

Prospetto 6

Assetti proprietari delle imprese editrici di cui al prospetto 4**ALFREDO CAZZOLA EDITORE S.r.l. (*)**

VIA C. COLOMBO 21, BOLOGNA

Capitale Sociale: 99.000.000

ASSETTO ALLA DATA DEL 30-04-93

FINALCA S.p.A.	100.00%	GRASSIGLI OMBRETTA CAZZOLA ALFREDO	49.97% 50.03%
----------------	---------	---------------------------------------	------------------

(*) L'impresa è stata affidata a produrre l'assetto societario per l'anno 1994.

ARNOLDO MONDADORI EDITORE S.p.A. (*)

VIA MONTE NAPOLEONE 3, MILANO

Capitale Sociale: 128.931.616.000

ASSETTO ALLA DATA DEL 18-07-94

SILVIO BERLUSCONI EDITORE S.p.A.	47.41%	SILVIO BERLUSCONI HOLDING EDI- TORIALE S.p.A.	90.57%
		N. 611 AZIONISTI	6.47%
		FORMENTON LUCA	2.81%
		MEDIOLANUM VITA S.p.A.	0.14%
		ISTIFI S.p.A.	0.01%
FORMENTON LUCA	2.29%		
ALTRE PARTECIPAZIONI NON SUPE- RIORI AL 2%	50.30%		

(*) Società quotata in borsa.

CASA EDITRICE UNIVERSO S.p.A.

VIA COSIMO DEL FANTE 4, MILANO

Capitale Sociale: 12.145.550.000

ASSETTO ALLA DATA DEL 22-04-94

DEL DUCA SERGIO	49.00%
DEL DUCA MILENA	51.00%

CONTI EDITORE S.p.A.

VIA DEL LAVORO 7, SAN LAZZARO DI SAVENA

Capitale Sociale: 3.000.000.000

ASSETTO ALLA DATA DEL 27-06-94

CORRIERE DELLO SPORT S.r.l.	70.00%	AMODEI ROBERTO (titolare) usufruttua- rio AMODEI FRANCESCO	45.00%
		AMODEI ROBERTO	35.00%
		ROSSI MARCELLA (titolare) usufruttua- rio AMODEI FRANCESCO	20.00%
PARRINI & C. S.r.l.	30.00%	PARRINI VITTORIO	99.90%
		ROSSINI GIUSEPPA ANNA	0.10%

COOP. EDITRICE NUOVA ALBA s.r.l.

VIA S. SOFIA 9/L, MILANO

ASSETTO ALLA DATA DEL: 23-06-94

N. 22 PERSONE FISICHE	100.00%
-----------------------	---------

XII LEGISLATURA - DISEGNI DI LEGGE E RELAZIONI - DOCUMENTI

Segue: Prospetto 6

CUORE CORPORATION S.r.l. (*)

VIA NINO BIXIO 8, MILANO

Capitale Sociale: 80.000.000

ASSETTO ALLA DATA DEL 24-11-93

COTURNA S.r.l.	75.72%	GRANDI GIAMPAOLO	60.02%
		PENTECO S.p.A.	39.98%
GIANGIACOMO FELTRINELLI EDITO RE S.p.A.	24.28%	FELTRINELLI FITZGERALD CARLO	76.85%
		S.I.R.E.F. S.p.A.	21.76%
		EDILCOOP S.r.l.	0.04%
		PRO JUVARA S.r.l.	1.32%
		FIN E.V. S.r.l.	0.03%

(*) L'impresa è stata diffidata a produrre l'assetto societario per l'anno 1994.

EDIT EDITORIALE ITALIANA S.r.l. (*) (in liquidazione)

VIA LUCREZIO CARO 38, ROMA

Capitale Sociale: 5.000.000.000

ASSETTO ALLA DATA DEL: 22-02-93

CATER ROMA S.p.A.	40.00%	GESPAR S.p.A.	49.75%
		N. 20 PERSONE FISICHE	50.25%
SILM S.p.A.	12.00%	VIANINI LAVORI S.p.A. (**)	99.99%
GESDATA PROCESS S.r.l.	10.00%	GESPAR S.p.A.	49.39%
		FEDERICI GIORGIO	14.14%
		ASSENSO ANTONELLO	10.10%
		CANCELLI ARMANDO	8.08%
		MILANESE GIUSEPPA MARIA	6.06%
		MATTEI EMANUELE	6.06%
		CIANCI CORRADO	6.06%
		DUGHIERO CARLO	0.10%
IMPRONTA S.r.l.	10.00%	GESPAR S.p.A.	49.00%
		N. 15 PERSONE FISICHE CIASCUNA CON UNA QUOTA DI L. 13.600.000	51.00%
ERGOSOL S.p.A.	7.94%	ZANZI ETTORE	18.75%
		ZANZI GUSTAVO	18.75%
		ZANZI RITA	16.67%
		ZANZI VALERIO	16.67%
		ZANZI MARCELLO	16.67%
		MANCINI RICCARDO	12.50%
ROMA CATERING S.r.l.	7.50%	DE ANGELIS CLAUDIA	17.71%
		MARINI MATTEO	17.14%
		ZONNINO GIAMPIERO	22.29%
		VENAFRO ALFREDO	6.86%
		MELONI GABRIELLA	6.86%
		DE ANGELIS LIVIO	6.86%
		BRUGNOLETTI MASSIMILIANO	6.86%
		PETRACCHIOLA AUGUSTO	5.11%
		PASQUALI MARCO	5.11%
		SORIANI GABRIELE	5.14%
CICERO EUGENIO S.r.l.	7.50%	PACELLI MARCO	82.50%
		SIGENT S.r.l.	14.50%
		CAPONI ELISABETTA	3.00%
GRIMALDI LUIGI	5.00%		
PALMISANO GIUSEPPE	0.02%		
MAZZUCHELLI CARLO	0.02%		
TERRINONI PAOLO	0.02%		

(*) L'impresa è stata diffidata a produrre l'assetto societario per l'anno 1994

(**) Società quotata in borsa.

XII LEGISLATURA - DISEGNI DI LEGGE E RELAZIONI - DOCUMENTI

Segue: Prospetto 6

EDITORIALE IL DENARO S.r.l.**VIA CAPPELLA VECCHIA 11, NAPOLI***Capitale Sociale: 60.000.000*

ASSETTO ALLA DATA DEL 20-06-94

RUFFO ALFONSO	50.00%
MAZZONI ORAZIO	28.65%
MAZZONI CLELIA	21.36%

EDITORIALE L'ESPRESSO S.p.A. (*)**VIA PO 12, ROMA***Capitale Sociale: 104.871.424.000*

ASSETTO ALLA DATA DEL 27-04-94

GIR S.p.A. (*)	59.34%	COFIDE S.p.A.	39.14%
		INTERFINCO S.A.	3.54%
		ALTRE PARTECIPAZIONI NON SUPERIORI AL 2%	57.32%
CARACCIOLLO CARLO	9.98%		
BANCA DI ROMA S.p.A. (*)	3.92%		
SINAF SA LUSSEMBURGO (con usufrutto e diritto di voto a favore di TAUFIN S.p.A.)	2.48%		
ALPA S.r.l.	2.34%		
ARCA S.p.A.	2.14%		
BANCA NAZIONALE DEL LAVORO S.p.A. (*)	2.03%		
TAUFIN S.p.A.	1.23%		
ALTRE PARTECIPAZIONI NON SUPERIORI AL 2%	16.54%		

(*) Società quotata in borsa.

EDITORIALE OLIMPIA S.p.A.**VIALE MILTON 70, FIRENZE***Capitale Sociale: 3.500.000.000*

ASSETTO ALLA DATA DEL 17-06-94

GUAITA VALLECCHI MARIA LUGIA	51.74%
VALLECCHI ATTILIO	16.81%
VALLECCHI PIERFRANCESCO	20.12%
VALLECCHI PALAMENGI TULLIA	11.33%

EDIZIONI NUOVA EUROPA S.p.A.**PIAZZA LAMARMORA 12, - IVREA***Capitale Sociale: 200.000.000*

ASSETTO ALLA DATA DEL 26-04-94

FINEGIL EDITORIALE S.p.A.	100.00%	EDITORIALE L'ESPRESSO S.p.A. (*)	100.00%
---------------------------	---------	----------------------------------	---------

(*) Società quotata in borsa.

XII LEGISLATURA - DISEGNI DI LEGGE E RELAZIONI - DOCUMENTI

Segue Prospetto 6

ETAS S.r.l.**VIA MECENATE 89, MILANO***Capitale Sociale: 25.000.000.000*

ASSETTO ALLA DATA DEL 27-04-94

R.C.S. EDITORI S.p.A.	100.00%	GEMINA S.p.A. (*)	93.04%
		EDIPRESSE SA	1.99%
		FINARVEDI S.p.A.	2.70%
		RATTI S.p.A. (*)	2.25%

(*) Società quotate in Borsa

GRUPPO EDITORIALE JACKSON S.r.l. (*)**VIA GORKI 69, CINISELLO BALSAMO***Capitale Sociale: 3.700.000.000*

ASSETTO ALLA DATA DEL 20-03-93

VNU BUSINESS PRESS GROUP ITALIA S.r.l.	100.00%	DE JONG JOHANNES	51.00%
		VNU BUSINESS PRESS GROUP INTERNATIONAL BV	39.00%
		KALANKA BV	10.00%

(*) L'impresa è stata affidata a produrre l'assetto societario per l'anno 1994.

IDG COMMUNICATION ITALIA S.r.l.**VIA MALIPIERO 14, MILANO***Capitale Sociale: 400.000.000*

ASSETTO ALLA DATA DEL 08-06-94

IDG INTERNATIONAL DATA GROUP INC	99.75%	MC GOVERN PATRICK	77.58%
		FONDO DIPENDENTI IDG USA	19.12%
		FONDO INTERNAZIONALE DIPENDENTI IDG	1.69%
		9 PERSONE FISICHE	1.61%
MC GOVERN PATRICK	0.25%		

INDUSTRIE GRAFICHE CINO DEL DUCA S.p.A.**VIA BORGOGNA 15, MILANO***Capitale Sociale: 5.000.000.000*

ASSETTO ALLA DATA DEL 05-07-94

EDITRICE QUADRATUM S.p.A. (*) (con diritto di voto a BANCA POPOLARE DI NOVARA)	100.00%	BARIOLI MARCO TULLIO	24.50%
		NICCOLINI LORENZO	24.50%
		FINMONEY S.p.A.	25.00%
		A & G MARCO S.p.A.	15.00%
		SAMAR FINANZIARIA S.r.l.	9.00%
		FUZZI VITALINO	2.00%

(*) Sull'intera partecipazione è stato apposto pegno a favore della Banca Popolare di Novara mediante girata in garanzia.

XII LEGISLATURA - DISEGNI DI LEGGE E RELAZIONI - DOCUMENTI

Segue: Prospetto 6

ISTITUTO EDITORIALE BIELLESE S.r.l.**VIA VOLPI 2, BIELLA***Capitale Sociale: 180.000.000*

ASSETTO ALLA DATA DEL 05-05-94

UNIONE INDUSTRIALE BIELLESE con intestazione Educaria IMMOBILIARE BIELLESE VIGNETTO S.p.A.	98.00%
UNIONE INDUSTRIALE BIELLESE con intestazione Educaria e MACRISA S.r.l.	2.00%

MONDADORI INFORMATICA S.p.A.**VIA BIANCA DI SAVOIA 12, MILANO***Capitale Sociale: 500.000.000*

ASSETTO ALLA DATA DEL 29-04-94

ARNOLDO MONDADORI EDITORE S.p.A. (*)	100.00%	SILVIO BERLUSCONI EDITORE S.p.A.	47.41%
		FORMENTON LUCA	2.29%
		ALTRE PARTECIPAZIONI NON SUPE- RIORI AL 2%	50.30%

(*) Società quotate in borsa.

NUOVA ERI - EDIZIONI RAI - RADIOTELEVISIONE ITALIANA S.p.A.**VIA ARSENALE 41, TORINO***Capitale Sociale: 1.000.000.000*

ASSETTO ALLA DATA DEL 26-04-94

RAI RADIOTELEVISIONE ITALIANA S.p.A.	100.00%	IRI ISTITUTO PER LA RICOSTRUZIONE INDUSTRIALE	99.55%
		SIAE SOCIETA' ITALIANA AUTORI E DITORI S.p.A.	0.45%

PERIODICI SAN PAOLO S.r.l.**VIA LIBERAZIONE 4, ALBA***Capitale Sociale: 10.000.000.000*

ASSETTO ALLA DATA DEL 09-05-94

SOCIETA' SAN PAOLO (*)	99.99%
GIRAUDO GIACOMO	0.01%

(*) Ente morale.

PERUZZO MULTIMEDIA COMPANY S.r.l.**VIA BIGLI 19, MILANO***Capitale Sociale: 5.000.000.000*

ASSETTO ALLA DATA DEL 30-06-94

PERUZZO ALBERTINO	99.95%
ANNUNZIATA CLARA	0.05%

XII LEGISLATURA - DISEGNI DI LEGGE E RELAZIONI - DOCUMENTI

Segue: Prospetto 6

R.C.S. RIZZOLI PERIODICI S.p.A.

VIA A. RIZZOLI 2, MILANO

Capitale Sociale: 30.000.000.000

ASSETTO ALLA DATA DEL 28-04-94

R.C.S. EDITORI S.p.A.	100.00%	GEMINA S.p.A. (*)	93.04%
		EDIPRESSE SA	1.99%
		FINARVEDI S.p.A.	2.70%
		RATTI S.p.A. (*)	2.25%

(*) Società quotata in borsa.

RUSCONI EDITORE S.p.A.

VIALE SARCA 235, MILANO

Capitale Sociale: 15.000.000.000

ASSETTO ALLA DATA DEL 28-04-94

RUSCONI ALBERTO	62.61%		
RUSCONI FINANZIARIA S.p.A.	32.70%	RUSCONI ALBERTO	96.80%
		REATTI RUSCONI LUCIANA	0.80%
		RUSCONI EDILIO	2.40%
REATTI RUSCONI LUCIANA	4.70%		

SOCIETÀ EDITRICE BIELLESE S.n.c.

VIA DON MINZONI 8, BIELLA

Capitale Sociale: 20.000.000

ASSETTO ALLA DATA DEL 26-07-94

IOR ISTITUTO OPERE RELIGIOSE (**) 100.00%

(**) Ente morale

SOC. EDITRICE LOMBARDA S.r.l.

VIA APORTI 17, CREMONA

Capitale Sociale: 20.000.000

ASSETTO ALLA DATA DEL 31-07-94

FINARVEDI S.p.A.	50.00%	BUSCHINI LUCIANA	49.99%
		ARVEDI GIOVANNI	50.01%
MAESTRONI MARIO (educazionemose per conto di LIBERA ASS.NE AGRICOL- TORI CREMONESI)	50.00%		

XII LEGISLATURA - DISEGNI DI LEGGE E RELAZIONI - DOCUMENTI

Prospetto 7

Agenzie di stampa operative al 30 novembre 1994

Impresa	Tribunale presso il quale la testata è registrata
Denominazione testata	
A.G.A. AGENZIA GIORNALI ASSOCIATI S.p.A.	
A.G.A. AGENZIA GIORNALI ASSOCIATI	ROMA
A.N.S.A. Soc. Coop. a r.l.	
AGENZIA ANSA	ROMA
ADN-KRONOS S.p.A.	
ADN-KRONOS	ROMA
AGENZIA GIORNALISTICA ITALIA S.p.A.	
AGI - AGENZIA GIORNALISTICA ITALIA	ROMA
AREA AG. Coop. a r.l.	
AREA	ROMA
ASCA - AGENZIA STAMPA NAZIONALE S.p.A.	
AGENZIA ASCA	ROMA
DIRE Soc. Coop. a r.l.	
DIRE	ROMA
EDINFORM Soc. Coop. a r.l.	
ROTOPRESS agenzia giornalistica quot.	NAPOLI
R.I.P. RIVISTA ITALIANA DEL PETROLIO S.r.l.	
CARBONE INFORMAZIONI	ROMA
STAFFETTA QUOTIDIANA PETROLIFERA	ROMA
RADIOCOR TELERATE AGENZIA GIORNALISTICA ECONOMICO-FINANZIARIA S.p.A.	
RADIOCOR REPORT BORSA	MILANO
RBI RADIOCOR BORSE INTERNAZIONALI	MILANO
RBS RADIOCOR BORSA SOCIETA'	MILANO
RCD RADIOCOR COMUNICAZIONE	MILANO
RRM RADIOCOR REPORT MATERIE PRIME	MILANO
RTDN RADIOCOR TELERATE DATI E NOTIZIE	MILANO

Prospetto 7a

**Testate quotidiane nazionali servite da agenzie di stampa
Anno 1994**

Testate quotidiane

Agenzie di stampa

ALTO ADIGE

A.N.S.A.

A.G.A. AGENZIA GIORNALI ASSOCIATI S.p.A.

AVVENIRE

ASCA AGENZIA STAMPA QUOTIDIANA NAZIONALE S.p.A.

ADN-KRONOS S.p.A.

RADIOCOR TELERATE S.p.A. AGENZIA GIORNALISTICA

A.N.S.A.

AGENZIA GIORNALISTICA ITALIA

BERGAMO OGGI

A.N.S.A.

BRESCIA OGGI

A.N.S.A.

AGENZIA GIORNALISTICA ITALIA

CIOCIARIA OGGI

A.N.S.A.

AGENZIA GIORNALISTICA ITALIA

CONQUISTE DEL LAVORO

ASCA AGENZIA STAMPA QUOTIDIANA NAZIONALE S.p.A.

AGENZIA GIORNALISTICA ITALIA

ADN-KRONOS S.p.A.

CORRIERE

A.N.S.A.

CORRIERE ADRIATICO

A.N.S.A.

ADN-KRONOS S.p.A.

CORRIERE DEL GIORNO

ASCA AGENZIA STAMPA QUOTIDIANA NAZIONALE S.p.A.

A.N.S.A.

AGENZIA GIORNALISTICA ITALIA

CORRIERE DELLA SERA

ASCA AGENZIA STAMPA QUOTIDIANA NAZIONALE S.p.A.

A.N.S.A.

AGENZIA GIORNALISTICA ITALIA

DIRE DOCUMENTAZIONI INFORMAZIONI RESOCONTI

R.I.P. RIVISTA ITALIANA DEL PETROLIO S.r.l.

ADN-KRONOS S.p.A.

RADIOCOR TELERATE S.p.A. AGENZIA GIORNALISTICA

XII LEGISLATURA - DISEGNI DI LEGGE E RELAZIONI - DOCUMENTI

Segue: Prospetto 7a

Testate quotidiane

Agenzie di stampa

CORRIERE DELLO SPORT

A.N.S.A.
AGENZIA GIORNALISTICA ITALIA

CORRIERE DI RAVENNA

DIRE DOCUMENTAZIONI INFORMAZIONI RESOCONTI

CORRIERE DI RIMINI

A.G.A. AGENZIA GIORNALI ASSOCIATI S.p.A.
A.N.S.A.
DIRE DOCUMENTAZIONI INFORMAZIONI RESOCONTI

CORRIERE MERCANTILE

ASCA AGENZIA STAMPA QUOTIDIANA NAZIONALE S.p.A.
A.N.S.A.

CRONACA PADANA

A.N.S.A.

CROTONESE

ADN-KRONOS S.p.A.

DOLOMITEN

A.N.S.A.
AGENZIA GIORNALISTICA ITALIA

GAZZETTA DEL SUD

A.N.S.A.
AGENZIA GIORNALISTICA ITALIA

GAZZETTA DELLO SPORT

AGENZIA GIORNALISTICA ITALIA

GAZZETTA DI REGGIO

A.N.S.A.
DIRE DOCUMENTAZIONI INFORMAZIONI RESOCONTI
RADIOCOR TELERATE S.p.A. AGENZIA GIORNALISTICA

GIORNALE DI BRESCIA

A.G.A. AGENZIA GIORNALI ASSOCIATI S.p.A.
A.N.S.A.
AGENZIA GIORNALISTICA ITALIA

GIORNALE DI CALABRIA

ADN-KRONOS S.p.A.

XII LEGISLATURA - DISEGNI DI LEGGE E RELAZIONI - DOCUMENTI

Segue Prospetto 7a

Testate quotidiane

Agenzie di stampa

GIORNALE DI SICILIA

A.G.A. AGENZIA GIORNALI ASSOCIATI S.p.A.
A.N.S.A.
AGENZIA GIORNALISTICA ITALIA
R.I.P. RIVISTA ITALIANA DEL PETROLIO S.r.l.
ADN-KRONOS S.p.A.

IL CENTRO

A.N.S.A.

IL CITTADINO

A.G.A. AGENZIA GIORNALI ASSOCIATI S.p.A.
ASCA AGENZIA STAMPA QUOTIDIANA NAZIONALE S.p.A.
A.N.S.A.
AGENZIA GIORNALISTICA ITALIA
ADN-KRONOS S.p.A.

IL CORRIERE DELL'UMBRIA

A.G.A. AGENZIA GIORNALI ASSOCIATI S.p.A.

IL FIORINO

AGENZIA GIORNALISTICA ITALIA

IL GAZZETTINO

ASCA AGENZIA STAMPA QUOTIDIANA NAZIONALE S.p.A.
A.N.S.A.
AGENZIA GIORNALISTICA ITALIA
R.I.P. RIVISTA ITALIANA DEL PETROLIO S.r.l.
ADN-KRONOS S.p.A.
RADIOCOR TELERATE S.p.A. AGENZIA GIORNALISTICA

IL GIORNALE

A.N.S.A.
AGENZIA GIORNALISTICA ITALIA
R.I.P. RIVISTA ITALIANA DEL PETROLIO S.r.l.
ADN-KRONOS S.p.A.
RADIOCOR TELERATE S.p.A. AGENZIA GIORNALISTICA

IL GIORNALE DI NAPOLI

A.G.A. AGENZIA GIORNALI ASSOCIATI S.p.A.
AGENZIA GIORNALISTICA ITALIA

IL GIORNALE DI VICENZA

A.G.A. AGENZIA GIORNALI ASSOCIATI S.p.A.
RADIOCOR TELERATE S.p.A. AGENZIA GIORNALISTICA
A.N.S.A.

IL GIORNO

ASCA AGENZIA STAMPA QUOTIDIANA NAZIONALE S.p.A.
A.N.S.A.
ADN-KRONOS S.p.A.
RADIOCOR TELERATE S.p.A. AGENZIA GIORNALISTICA

XII LEGISLATURA - DISEGNI DI LEGGE E RELAZIONI - DOCUMENTI

Segue: Prospetto 7a

Testate quotidiane

Agenzie di stampa

IL LAVORO DEL LUNEDÌ

A.N.S.A.

IL MANIFESTO

A.N.S.A.

AGENZIA GIORNALISTICA ITALIA

R.I.P. RIVISTA ITALIANA DEL PETROLIO S.r.l.

IL MATTINO

RADIOCOR TELERATE S.p.A. AGENZIA GIORNALISTICA

A.N.S.A.

AGENZIA GIORNALISTICA ITALIA

R.I.P. RIVISTA ITALIANA DEL PETROLIO S.r.l.

ADN-KRONOS S.p.A.

IL MATTINO DELL'ALTO ADIGE

A.N.S.A.

IL MATTINO DI PADOVA

A.N.S.A.

AGENZIA GIORNALISTICA ITALIA

DIRE DOCUMENTAZIONI INFORMAZIONI RESOCONTI

IL MESSAGGERO

ASCA AGENZIA STAMPA QUOTIDIANA NAZIONALE S.p.A.

A.N.S.A.

AGENZIA GIORNALISTICA ITALIA

DIRE DOCUMENTAZIONI INFORMAZIONI RESOCONTI

R.I.P. RIVISTA ITALIANA DEL PETROLIO S.r.l.

ADN-KRONOS S.p.A.

RADIOCOR TELERATE S.p.A. AGENZIA GIORNALISTICA

IL MEZZOGIORNO

AGENZIA GIORNALISTICA ITALIA

ADN-KRONOS S.p.A.

RADIOCOR TELERATE S.p.A. AGENZIA GIORNALISTICA

IL PICCOLO

A.G.A. AGENZIA GIORNALI ASSOCIATI S.p.A.

A.N.S.A.

AGENZIA GIORNALISTICA ITALIA

RADIOCOR TELERATE S.p.A. AGENZIA GIORNALISTICA

IL POPOLO

ASCA AGENZIA STAMPA QUOTIDIANA NAZIONALE S.p.A.

A.N.S.A.

AGENZIA GIORNALISTICA ITALIA

ADN-KRONOS S.p.A.

IL QUOTIDIANO DI COSENZA

A.G.A. AGENZIA GIORNALI ASSOCIATI S.p.A.

XII LEGISLATURA - DISEGNI DI LEGGE E RELAZIONI - DOCUMENTI

Segue: Prospetto 7a

Testate quotidiane

Agenzie di stampa

IL QUOTIDIANO DI FOGGIAASCA AGENZIA STAMPA QUOTIDIANA NAZIONALE S.p.A.
ADN-KRONOS S.p.A.**IL RESTO DEL CARLINO**A.N.S.A.
AGENZIA GIORNALISTICA ITALIA
R.I.P. RIVISTA ITALIANA DEL PETROLIO S.r.l.
ADN-KRONOS S.p.A.
RADIOCOR TELERATE S.p.A. AGENZIA GIORNALISTICA**IL SECOLO XIX**A.N.S.A.
AGENZIA GIORNALISTICA ITALIA
R.I.P. RIVISTA ITALIANA DEL PETROLIO S.r.l.
ADN-KRONOS S.p.A.
RADIOCOR TELERATE S.p.A. AGENZIA GIORNALISTICA**IL SOLE 24 ORE**A.C.A. AGENZIA GIORNALI ASSOCIATI S.p.A.
ASCA AGENZIA STAMPA QUOTIDIANA NAZIONALE S.p.A.
A.N.S.A.
AGENZIA GIORNALISTICA ITALIA
R.I.P. RIVISTA ITALIANA DEL PETROLIO S.r.l.
ADN-KRONOS S.p.A.
RADIOCOR TELERATE S.p.A. AGENZIA GIORNALISTICA**IL TEMPO**A.N.S.A.
AGENZIA GIORNALISTICA ITALIA
R.I.P. RIVISTA ITALIANA DEL PETROLIO S.r.l.
ADN-KRONOS S.p.A.
RADIOCOR TELERATE S.p.A. AGENZIA GIORNALISTICA**IL TIRRENO**A.N.S.A.
AGENZIA GIORNALISTICA ITALIA
DIRE DOCUMENTAZIONI INFORMAZIONI RESOCONTI**ITALIA OGGI**A.C.A. AGENZIA GIORNALI ASSOCIATI S.p.A.
RADIOCOR TELERATE S.p.A. AGENZIA GIORNALISTICA**L'ADIGE**A.N.S.A.
AGENZIA GIORNALISTICA ITALIA

XII LEGISLATURA - DISEGNI DI LEGGE E RELAZIONI - DOCUMENTI

Segue: Prospetto 7a

Testate quotidiane

Agenzie di stampa

L'ARENA

A.G.A. AGENZIA GIORNALI ASSOCIATI S.p.A.
ASCA AGENZIA STAMPA QUOTIDIANA NAZIONALE S.p.A.
A.N.S.A.
AGENZIA GIORNALISTICA ITALIA
RADIOCOR TELERATE S.p.A. AGENZIA GIORNALISTICA

L'AVVISATORE MARITTIMO

RADIOCOR TELERATE S.p.A. AGENZIA GIORNALISTICA

L'ECO DI BERGAMO

A.G.A. AGENZIA GIORNALI ASSOCIATI S.p.A.
ASCA AGENZIA STAMPA QUOTIDIANA NAZIONALE S.p.A.
A.N.S.A.
AGENZIA GIORNALISTICA ITALIA

L'INDIPENDENTE

A.N.S.A.
AGENZIA GIORNALISTICA ITALIA
ADN-KRONOS S.p.A.
RADIOCOR TELERATE S.p.A. AGENZIA GIORNALISTICA

L'INFORMAZIONE

A.N.S.A.
AGENZIA GIORNALISTICA ITALIA
ADN-KRONOS S.p.A.
RADIOCOR TELERATE S.p.A. AGENZIA GIORNALISTICA

L'OPINIONE

ASCA AGENZIA STAMPA QUOTIDIANA NAZIONALE S.p.A.
AGENZIA GIORNALISTICA ITALIA
ADN-KRONOS S.p.A.

L'UMANITA'

AGENZIA GIORNALISTICA ITALIA
ADN-KRONOS S.p.A.

L'UNIONE SARDA

A.G.A. AGENZIA GIORNALI ASSOCIATI S.p.A.
A.N.S.A.
AGENZIA GIORNALISTICA ITALIA

L'UNITA'

ASCA AGENZIA STAMPA QUOTIDIANA NAZIONALE S.p.A.
A.N.S.A.
AGENZIA GIORNALISTICA ITALIA
DIRE DOCUMENTAZIONI INFORMAZIONI RESOCONTI
ADN-KRONOS S.p.A.
RADIOCOR TELERATE S.p.A. AGENZIA GIORNALISTICA

XII LEGISLATURA - DISEGNI DI LEGGE E RELAZIONI - DOCUMENTI

Segue: Prospetto 7a

Testate quotidiane

Agenzie di stampa

LA CRONACA

A.N.S.A.

LA CRONACA NORD EST

A.N.S.A.

LA GAZZETTA DEL MEZZOGIORNO

ASCA AGENZIA STAMPA QUOTIDIANA NAZIONALE S.p.A.

A.N.S.A.

AGENZIA GIORNALISTICA ITALIA

R.I.P. RIVISTA ITALIANA DEL PETROLIO S.r.l.

ADN-KRONOS S.p.A.

RADIOCOR TELERATE S.p.A. AGENZIA GIORNALISTICA

LA GAZZETTA DI MANTOVA

A.N.S.A.

DIRE DOCUMENTAZIONI INFORMAZIONI RESOCONTI

RADIOCOR TELERATE S.p.A. AGENZIA GIORNALISTICA

LA GAZZETTA DI MODENA

A.N.S.A.

DIRE DOCUMENTAZIONI INFORMAZIONI RESOCONTI

RADIOCOR TELERATE S.p.A. AGENZIA GIORNALISTICA

LA GAZZETTA DI PARMA

A.G.A. AGENZIA GIORNALI ASSOCIATI S.p.A.

A.N.S.A.

AGENZIA GIORNALISTICA ITALIA

LA NAZIONE

A.N.S.A.

AGENZIA GIORNALISTICA ITALIA

R.I.P. RIVISTA ITALIANA DEL PETROLIO S.r.l.

ADN-KRONOS S.p.A.

LA NOTIZIA

A.N.S.A.

LA NOTTE

A.N.S.A.

AGENZIA GIORNALISTICA ITALIA

ADN-KRONOS S.p.A.

RADIOCOR TELERATE S.p.A. AGENZIA GIORNALISTICA

LA NUOVA FERRARA

DIRE DOCUMENTAZIONI INFORMAZIONI RESOCONTI

LA NUOVA SARDEGNA

ASCA AGENZIA STAMPA QUOTIDIANA NAZIONALE S.p.A.

A.N.S.A.

AGENZIA GIORNALISTICA ITALIA

DIRE DOCUMENTAZIONI INFORMAZIONI RESOCONTI

XII LEGISLATURA - DISEGNI DI LEGGE E RELAZIONI - DOCUMENTI

Segue: Prospetto 7a

Testate quotidiane

Agenzie di stampa

LA NUOVA VENEZIA

DIRE DOCUMENTAZIONI INFORMAZIONI RESOCONTI

LA PROVINCIA DI COMO

A.N.S.A.

A.G.A. AGENZIA GIORNALI ASSOCIATI S.p.A.

AGENZIA GIORNALISTICA ITALIA

RADIOCOR TELERATE S.p.A. AGENZIA GIORNALISTICA

LA PROVINCIA DI CREMONA

A.N.S.A.

AGENZIA GIORNALISTICA ITALIA

LA PROVINCIA PAVESE

A.N.S.A.

LA REPUBBLICA

RADIOCOR TELERATE S.p.A. AGENZIA GIORNALISTICA

ASCA AGENZIA STAMPA QUOTIDIANA NAZIONALE S.p.A.

A.N.S.A.

AGENZIA GIORNALISTICA ITALIA

DIRE DOCUMENTAZIONI INFORMAZIONI RESOCONTI

R.I.P. RIVISTA ITALIANA DEL PETROLIO S.r.l.

ADN-KRONOS S.p.A.

LA SICILIA

RADIOCOR TELERATE S.p.A. AGENZIA GIORNALISTICA

A.N.S.A.

AGENZIA GIORNALISTICA ITALIA

ADN-KRONOS S.p.A.

LA STAMPA

AGENZIA GIORNALISTICA ITALIA

ASCA AGENZIA STAMPA QUOTIDIANA NAZIONALE S.p.A.

A.N.S.A.

R.I.P. RIVISTA ITALIANA DEL PETROLIO S.r.l.

ADN-KRONOS S.p.A.

RADIOCOR TELERATE S.p.A. AGENZIA GIORNALISTICA

LA TRIBUNA DI TREVISO

A.N.S.A.

DIRE DOCUMENTAZIONI INFORMAZIONI RESOCONTI

LA VOCE

RADIOCOR TELERATE S.p.A. AGENZIA GIORNALISTICA

ASCA AGENZIA STAMPA QUOTIDIANA NAZIONALE S.p.A.

A.N.S.A.

AGENZIA GIORNALISTICA ITALIA

ADN-KRONOS S.p.A.

XII LEGISLATURA - DISEGNI DI LEGGE E RELAZIONI - DOCUMENTI

Segue: Prospetto 7a

Testate quotidiane

Agenzie di stampa

LA VOCE DI MANTOVA

A.G.A. AGENZIA GIORNALI ASSOCIATI S.p.A.
A.N.S.A.
AGENZIA GIORNALISTICA ITALIA

LA VOCE REPUBBLICANA

ASCA AGENZIA STAMPA QUOTIDIANA NAZIONALE S.p.A.
A.N.S.A.
ADN-KRONOS S.p.A.

LIBERTA'

A.G.A. AGENZIA GIORNALI ASSOCIATI S.p.A.
A.N.S.A.

MESSAGGERO VENETO

A.G.A. AGENZIA GIORNALI ASSOCIATI S.p.A.
A.N.S.A.
RADIOCOR TELERATE S.p.A. AGENZIA GIORNALISTICA

MILANO FINANZA

AGENZIA GIORNALISTICA ITALIA
RADIOCOR TELERATE S.p.A. AGENZIA GIORNALISTICA

MOMENTO SERA

AGENZIA GIORNALISTICA ITALIA

ORE 12

ASCA AGENZIA STAMPA QUOTIDIANA NAZIONALE S.p.A.
AGENZIA GIORNALISTICA ITALIA

PAESE SERA

A.N.S.A.
AGENZIA GIORNALISTICA ITALIA

PRIMORSKI DNEVNIK

A.N.S.A.

QUOTIDIANO (TA-BR-LE)

A.G.A. AGENZIA GIORNALI ASSOCIATI S.p.A.
A.N.S.A.
ADN-KRONOS S.p.A.

REPUBLIKA

A.N.S.A.

SECOLO D'ITALIA

A.N.S.A.
ADN-KRONOS S.p.A.

TRIBUNA DEL SUD

ADN-KRONOS S.p.A.

TUTTOSPORT

A.N.S.A.

Prospetto 7b

**Testate periodiche servite da agenzie di stampa
Anno 1994**

Testate periodiche

Agenzie di stampa

«BOSS» E «VIP»

A.N.S.A.

30 GIORNI

A.N.S.A.

AFFARI, FISCO E FINANZA

A.N.S.A.

AIRONE

A.N.S.A.

AIRPRESS

A.N.S.A.

AITECH AMBIENTE

A.N.S.A.

ALBA

A.N.S.A.

ALLEANZA DEMOCRATICA

A.N.S.A.

ALMANACCO

A.N.S.A.

AMBIENTE E SICUREZZA SUL LAVORO

A.N.S.A.

ANCORA AP

ASCA AGENZIA STAMPA QUOTIDIANA NAZIONALE S.p.A.

ANNA

A.N.S.A.

AURORA SERAFICA

ASCA AGENZIA STAMPA QUOTIDIANA NAZIONALE S.p.A.

AUTO OGGI

A.N.S.A.

BUONA STAMPA

ASCA AGENZIA STAMPA QUOTIDIANA NAZIONALE S.p.A.

XII LEGISLATURA - DISEGNI DI LEGGE E RELAZIONI - DOCUMENTI

Segue: Prospetto 7b

Testate periodiche

Agenzie di stampa

CARBONE INFORMAZIONI

R.I.P. RIVISTA ITALIANA DEL PETROLIO S.r.l.

CASA SOLLIEVO DELLA SOFFERENZA

A.N.S.A.

CENTRO AMBROSIANO DOCUMENTAZIONE

ASCA AGENZIA STAMPA QUOTIDIANA NAZIONALE S.p.A.

CITTA' DOMANI

A.N.S.A.

CLUB EDIZIONI MINERVA

ADN-KRONOS S.p.A.

COMMERCIO E TURISMO

A.N.S.A.

RADIOCOR TELERATE S.p.A. AGENZIA GIORNALISTICA

CONFAGRICOLTURA

A.N.S.A.

CONFIDENZE

A.N.S.A.

CONQUISTE DEL LAVORO

A.N.S.A.

CORRIERE APUANO

ASCA AGENZIA STAMPA QUOTIDIANA NAZIONALE S.p.A.

CORRIERE DI NOVARA

A.N.S.A.

DIZIONARIO DELLA MODA

A.N.S.A.

DONNA

A.N.S.A.

DONNA MODERNA

A.N.S.A.

ECO DI BIELLA

A.N.S.A.

XII LEGISLATURA - DISEGNI DI LEGGE E RELAZIONI - DOCUMENTI

Segue: Prospetto 7b

Testate periodiche

Agenzie di stampa

ED. OPERE DON BOSCO

ASCA AGENZIA STAMPA QUOTIDIANA NAZIONALE S.p.A.

ED.CE LE MONNIER

A.N.S.A.

EDITORIALE VITA S.r.l.

ADN-KRONOS S.p.A.

EDITRICE ROGATE

ASCA AGENZIA STAMPA QUOTIDIANA NAZIONALE S.p.A.

ELETTORADIO INFORMAZIONI

A.N.S.A.

ENERGIA

R.I.P. RIVISTA ITALIANA DEL PETROLIO S.r.l.

ENERGIA E MATERIE PRIME

A.N.S.A.

EPOCA

A.N.S.A.

ERI - RADIOCORRIERE TV

A.N.S.A.

ESPERIENZA

A.N.S.A.

EUROPEO

A.N.S.A.

FAMIGLIA CRISTIANA

A.N.S.A.

FEDELTA'

ASCA AGENZIA STAMPA QUOTIDIANA NAZIONALE S.p.A.

GENTE VENETA

ASCA AGENZIA STAMPA QUOTIDIANA NAZIONALE S.p.A.

GIORNALE DEL MEDICO

A.N.S.A.

GIORNALISMO SCIENTIFICO

A.N.S.A.

XII LEGISLATURA - DISEGNI DI LEGGE E RELAZIONI - DOCUMENTI

Segue: Prospetto 7b

Testate periodiche

Agenzie di stampa

GIUNTI ED.RE

A.N.S.A.

GIURISPRUDENZA SALERNTANA

A.N.S.A.

GRAZIA

A.N.S.A.

GUERIN SPORTIVO

A.N.S.A.

HISTORIA

A.N.S.A.

IL BANDITORE

A.N.S.A.

IL BIELLESE

ASCA AGENZIA STAMPA QUOTIDIANA NAZIONALE S.p.A.

IL BORGHESE

A.N.S.A.

IL CITTADINO LODI

ASCA AGENZIA STAMPA QUOTIDIANA NAZIONALE S.p.A.

IL CITTADINO MONZA

ASCA AGENZIA STAMPA QUOTIDIANA NAZIONALE S.p.A.

IL CORRIERE VAL D'AOSTA

ASCA AGENZIA STAMPA QUOTIDIANA NAZIONALE S.p.A.

IL DENARO

RADIOCOR TELERATE S.p.A. AGENZIA GIORNALISTICA

IL GIORNALE DELL'ARTE

A.N.S.A.

IL GIORNALE DELLA NATURA

DIRE DOCUMENTAZIONI INFORMAZIONI RESOCONTI

IL GIORNALINO

A.N.S.A.

IL GLOBO DEL MEZZOGIORNO

A.N.S.A.

XII LEGISLATURA - DISEGNI DI LEGGE E RELAZIONI - DOCUMENTI

Segue: Prospetto 7b

Testate periodiche

Agenzie di stampa

IL LITORALE

A.N.S.A.

IL MESSAGGERO MARITTIMO

A.N.S.A.

IL MONDO

R.I.P. RIVISTA ITALIANA DEL PETROLIO S.r.l.

IL NORD

A.N.S.A.

IL NUOVO TORRAZZO

ASCA AGENZIA STAMPA QUOTIDIANA NAZIONALE S.p.A.

IL PICCOLO

A.N.S.A.

IL PICCOLO (FAENZA)

ASCA AGENZIA STAMPA QUOTIDIANA NAZIONALE S.p.A.

IL POPOLO (PORDENONE)

ASCA AGENZIA STAMPA QUOTIDIANA NAZIONALE S.p.A.

IL RISVEGLIO POPOLARE

ASCA AGENZIA STAMPA QUOTIDIANA NAZIONALE S.p.A.

IL SECNO

ASCA AGENZIA STAMPA QUOTIDIANA NAZIONALE S.p.A.

INFORMANDO

A.N.S.A.

INTERCITY

A.N.S.A.

JESUS

A.N.S.A.

L'AGENZIA DI VIAGGI

A.N.S.A.

L'ARALDO ABRUZZESE

ASCA AGENZIA STAMPA QUOTIDIANA NAZIONALE S.p.A.

L'ARCA

R.I.P. RIVISTA ITALIANA DEL PETROLIO S.r.l.

XII LEGISLATURA - DISEGNI DI LEGGE E RELAZIONI - DOCUMENTI

Segue: Prospetto 7b

Testate periodiche

Agenzie di stampa

L'AUTOMOBILE

R.I.P. RIVISTA ITALIANA DEL PETROLIO S.r.l.

L'AZIONE

ASCA AGENZIA STAMPA QUOTIDIANA NAZIONALE S.p.A.
A.N.S.A.

L'ESPRESSO

A.N.S.A.
DIRE DOCUMENTAZIONI INFORMAZIONI RESOCONTI
R.I.P. RIVISTA ITALIANA DEL PETROLIO S.r.l.
RADIOCOR TELERATE S.p.A. AGENZIA GIORNALISTICA

L'EUSEBIANO

ASCA AGENZIA STAMPA QUOTIDIANA NAZIONALE S.p.A.

L'IDEA SERVICE

A.N.S.A.

L'IMPRESA AMBIENTE

A.N.S.A.

L'INFORMATORE AGRARIO

A.N.S.A.

L'ITALIA SETTIMANALE

A.N.S.A.

LA LUNA

A.N.S.A.

LA MOTO

A.N.S.A.

LA NOSTRA DOMENICA

ASCA AGENZIA STAMPA QUOTIDIANA NAZIONALE S.p.A.

LA RIVISTA DELLA SCUOLA

A.N.S.A.

LA VITA CATTOLICA

ASCA AGENZIA STAMPA QUOTIDIANA NAZIONALE S.p.A.

LA VOCE

A.N.S.A.

LA VOCE DEI BERICI

ASCA AGENZIA STAMPA QUOTIDIANA NAZIONALE S.p.A.

XII LEGISLATURA - DISEGNI DI LEGGE E RELAZIONI - DOCUMENTI

Segue: Prospetto 7b

Testate periodiche

Agenzie di stampa

LA VOCE DEL POPOLO

A.N.S.A.

LA VOCE DEL POPOLO (BRESCIA)

ASCA AGENZIA STAMPA QUOTIDIANA NAZIONALE S.p.A.

LA VOCE DEL POPOLO (TORINO)

ASCA AGENZIA STAMPA QUOTIDIANA NAZIONALE S.p.A.

LA VOCE DELL'JONIO

ASCA AGENZIA STAMPA QUOTIDIANA NAZIONALE S.p.A.

LARGO CONSUMO

A.N.S.A.

LEGA NORD

A.N.S.A.

LETTERA REPUBBLICANA

ADN-KRONOS S.p.A.

LIBERAZIONE

A.N.S.A.

LOMBARDIA NOTIZIE

DIRE DOCUMENTAZIONI INFORMAZIONI RESOCONTI

LUNA NUOVA

A.N.S.A.

MAGIS PRESS

A.N.S.A.

MARKETING FINANZA ITALIA

A.N.S.A.

MEDIA

A.N.S.A.

MEDIAMIX ED.NI SCIENTIFICHE

A.N.S.A.

MEDICO E PAZIENTE

A.N.S.A.

MEDICO E PROFESSIONE

A.N.S.A.

XII LEGISLATURA - DISEGNI DI LEGGE E RELAZIONI - DOCUMENTI

Segue: Prospetto 7b

Testate periodiche

Agenzie di stampa

MILANO FINANZA

A.N.S.A.

MOLINI D'ITALIA

A.N.S.A.

MONDO AGRICOLO

A.N.S.A.

MONDO ECONOMICO

R.I.P. RIVISTA ITALIANA DEL PETROLIO S.r.l.

MONDO PADANO

A.N.S.A.

MONDO UOMO

A.N.S.A.

MONDO VIP

A.N.S.A.

NEW SOUND

A.N.S.A.

NO LIMITS WORLD

A.N.S.A.

NOI

A.N.S.A.

NON SOLO TASSE

A.N.S.A.

NOTIZIE

A.N.S.A.

NOVA RADIO

A.N.S.A.

NOVELLA

A.N.S.A.

NUOVO AMICO PS

ASCA AGENZIA STAMPA QUOTIDIANA NAZIONALE S.p.A.

NUOVO CINEMA EUROPEO

A.N.S.A.

XII LEGISLATURA - DISEGNI DI LEGGE E RELAZIONI - DOCUMENTI

Segue: Prospetto 7b

Testate periodiche

Agenzie di stampa

NUOVO GIORNALE

ASCA AGENZIA STAMPA QUOTIDIANA NAZIONALE S.p.A.

NUOVORIENTAMENTI

A.N.S.A.

OEMF

A.N.S.A.

OGGI

A.N.S.A.

OPERE ASSISTENZIALI BRASILIANE

ASCA AGENZIA STAMPA QUOTIDIANA NAZIONALE S.p.A.

OPINIONI

A.N.S.A.

ORTOBENE

ASCA AGENZIA STAMPA QUOTIDIANA NAZIONALE S.p.A.

PANORAMA

A.N.S.A.

R.I.P. RIVISTA ITALIANA DEL PETROLIO S.r.l.

PERLA

A.N.S.A.

PERSONALE

A.N.S.A.

PETROLEUM ARGUS LTD.

R.I.P. RIVISTA ITALIANA DEL PETROLIO S.r.l.

PETROSTRATEGIES

R.I.P. RIVISTA ITALIANA DEL PETROLIO S.r.l.

PIU' BELLA

A.N.S.A.

PLATT'S OILGRAM NEWS

R.I.P. RIVISTA ITALIANA DEL PETROLIO S.r.l.

PROSPETTIVE

A.N.S.A.

PROTAGON PERIODICI

A.N.S.A.

XII LEGISLATURA - DISEGNI DI LEGGE E RELAZIONI - DOCUMENTI

Segue: Prospetto 7b

Testate periodiche

Agenzie di stampa

QUATTORRUOTE

A.N.S.A.

R.I.P. RIVISTA ITALIANA DEL PETROLIO S.r.l.

RCS LIBRI GRANDI OPERE

A.N.S.A.

REGNUM CRISTI

ASCA AGENZIA STAMPA QUOTIDIANA NAZIONALE S.p.A.

REPERTORIO COMMERCIALE

A.N.S.A.

RIFTUTI OGGI

DIRE DOCUMENTAZIONI INFORMAZIONI RESOCONTI

RISVEGLIO 2000

ASCA AGENZIA STAMPA QUOTIDIANA NAZIONALE S.p.A.

RIVISTA ARCHEO

A.N.S.A.

SANTUARIO S. GIUSEPPE COPERTINO

ASCA AGENZIA STAMPA QUOTIDIANA NAZIONALE S.p.A.

SETTIMANA

ASCA AGENZIA STAMPA QUOTIDIANA NAZIONALE S.p.A.

SETTIMANA COMO

ASCA AGENZIA STAMPA QUOTIDIANA NAZIONALE S.p.A.

SETTIMANALE CATTOLICO

ASCA AGENZIA STAMPA QUOTIDIANA NAZIONALE S.p.A.

SETTIMANALE PRESENZA

ASCA AGENZIA STAMPA QUOTIDIANA NAZIONALE S.p.A.

SIGMA ED.NE

A.N.S.A.

STAR BENE

A.N.S.A.

STOP

A.N.S.A.

STORIA ILLUSTRATA

A.N.S.A.

XII LEGISLATURA - DISEGNI DI LEGGE E RELAZIONI - DOCUMENTI

Segue: Prospetto 7b

Testate periodiche

Agenzie di stampa

STUDIO MODA ITALIA

A.N.S.A.

SVILUPPO E COOPERATIVE

A.N.S.A.

TECNICHE NUOVE

A.N.S.A.

TERRA E VITA

A.N.S.A.

TERZA PAGINA

A.N.S.A.

TOSCANA OGGI

A.N.S.A.

TUTTOTRASPORTI

A.N.S.A.

TV SORRISI E CANZONI

A.N.S.A.

UNC NOTIZIE

R.I.P. RIVISTA ITALIANA DEL PETROLIO S.r.l.

UNIVERSITA' CATTOLICA MI

ASCA AGENZIA STAMPA QUOTIDIANA NAZIONALE S.p.A.

UOMINI & BUSINESS

A.N.S.A.

UOMINI E TRASPORTI

A.N.S.A.

VISTO

A.N.S.A.

VITA

ASCA AGENZIA STAMPA QUOTIDIANA NAZIONALE S.p.A.

VITA NUOVA PR

ASCA AGENZIA STAMPA QUOTIDIANA NAZIONALE S.p.A.

VITA PISTOIA

ASCA AGENZIA STAMPA QUOTIDIANA NAZIONALE S.p.A.

XII LEGISLATURA - DISEGNI DI LEGGE E RELAZIONI - DOCUMENTI

Segue: Prospetto 7b

Testate periodiche

Agenzie di stampa

VITA POPOLO TV

ASCA AGENZIA STAMPA QUOTIDIANA NAZIONALE S.p.A.

VIVERE

ASCA AGENZIA STAMPA QUOTIDIANA NAZIONALE S.p.A.

VOCE DEL LOGUORDO

ASCA AGENZIA STAMPA QUOTIDIANA NAZIONALE S.p.A.

VOCE DI FERRARA

ASCA AGENZIA STAMPA QUOTIDIANA NAZIONALE S.p.A.

VOCE MADONNINA

ASCA AGENZIA STAMPA QUOTIDIANA NAZIONALE S.p.A.

VOCE PG

ASCA AGENZIA STAMPA QUOTIDIANA NAZIONALE S.p.A.

Prospetto 7c

**Agenzie di stampa
Collegamenti con testate quotidiane servite**

Agenzia di stampa

Testate quotidiano

A.G.A. AGENZIA GIORNALI ASSOCIATI S.p.A.

ALTO ADIGE
AMERICA OGGI (U.S.A.)
CORRIERE DI RIMINI
GIORNALE DI BRESCIA
GIORNALE DI SICILIA
IL CITTADINO
IL CORRIERE DELL'UMBRIA
IL GIORNALE DI NAPOLI
IL GIORNALE DI VICENZA
IL PICCOLO
IL QUOTIDIANO DI COSENZA
IL SOLE 24 ORE
ITALIA OGGI
L'ARENA
L'ECO DI BERGAMO
L'UNIONE SARDA
LA GAZZETTA DI PARMA
LA PROVINCIA DI COMO
LA VOCE DI MANTOVA
LIBERTA'
MESSAGGERO VENETO
QUOTIDIANO (TA-BR-LE)
Totale testate 22

A.N.S.A. Soc. Coop. a r.l.

ALTO ADIGE
AVVENIRE
BERGAMO OGGI
BRESCIA OGGI
CIOCIARIA OGGI
CORRIERE
CORRIERE ADRIATICO
CORRIERE DEL GIORNO
CORRIERE DELLA SERA
CORRIERE DELLO SPORT
CORRIERE DI RIMINI
CORRIERE MERCANTILE
CRONACA PADANA
DOLOMITEN
GAZZETTA DEL SUD
GAZZETTA DI REGGIO
GIORNALE DI BRESCIA
GIORNALE DI SICILIA
IL CENTRO
IL CITTADINO
IL GAZZETTINO
IL GIORNALE
IL GIORNALE DI VICENZA
IL GIORNO
IL LAVORO DEL LUNEDI
IL MANIFESTO
IL MATTINO
IL MATTINO DELL'ALTO ADIGE

XII LEGISLATURA - DISEGNI DI LEGGE E RELAZIONI - DOCUMENTI

Segue. Prospetto 7c

Agenzia di stampa

Testata quotidiana

IL MATTINO DI PADOVA
IL MESSAGGERO
IL PICCOLO
IL POPOLO
IL RESTO DEL CARLINO
IL SECOLO XIX
IL SOLE 24 ORE
IL TEMPO
IL TIRRENO
L'ADIGE
L'ARENA
L'ECO DI BERGAMO
L'INDIPENDENTE
L'INFORMAZIONE
L'OSSERVATORE ROMANO
L'UNIONE SARDA
L'UNITA'
LA CRONACA
LA CRONACA NORD EST
LA GAZZETTA DEL MEZZOGIORNO
LA GAZZETTA DI MANTOVA
LA GAZZETTA DI MODENA
LA GAZZETTA DI PARMA
LA NAZIONE
LA NOTIZIA
LA NOTTE
LA NUOVA SARDEGNA
LA PROVINCIA DI COMO
LA PROVINCIA DI CREMONA
LA PROVINCIA PAVESE
LA REPUBBLICA
LA SICILIA
LA STAMPA
LA TRIBUNA DI TREVISO
LA VOCE
LA VOCE DI MANTOVA
LA VOCE REPUBBLICANA
LIBERTA'
MESSAGGERO VENETO
PAESE SERA
PRIMORSKI DNEVNIK
QUOTIDIANO (TA-BR-LE)
REPUBLIKA
SECOLO D'ITALIA
TUTTOSPORT
Totale testate 73

ADN-KRONOS S.p.A.

ASSOCIAZIONE STAMPA ESTERA
AVVENIRE
CONQUISTE DEL LAVORO
CORRIERE ADRIATICO
CORRIERE DELLA SERA
CROTONESE
F.N.S.I.

XII LEGISLATURA - DISEGNI DI LEGGE E RELAZIONI - DOCUMENTI

Segue: Prospetto 7c

 Agenzia di stampa

 Testata quotidiana

GIORNALE DI CALABRIA
 GIORNALE DI SICILIA
 IL CITTADINO
 IL GAZZETTINO
 IL GIORNALE
 IL GIORNO
 IL MATTINO
 IL MESSAGGERO
 IL MEZZOGIORNO
 IL POPOLO
 IL QUOTIDIANO DI FOGGIA
 IL RESTO DEL CARLINO
 IL SECOLO XIX
 IL SOLE 24 ORE
 IL TEMPO
 L'INDIPENDENTE
 L'INFORMAZIONE
 L'OPINIONE
 L'UMANITA'
 L'UNITA'
 LA GAZZETTA DEL MEZZOGIORNO
 LA NAZIONE
 LA NOTTE
 LA REPUBBLICA
 LA SICILIA
 LA STAMPA
 LA VOCE
 LA VOCE REPUBBLICANA
 QUOTIDIANO (TA-BR-LE)
 SECOLO D'ITALIA
 TELEVIDEO
 TRIBUNA DEL SUD
Totale testate 39

AGENZIA GIORNALISTICA ITALIA

AVVENIRE
 BRESCIA OGGI
 CIOCLARIA OGGI
 CONQUISTE DEL LAVORO
 CORRIERE DEL GIORNO
 CORRIERE DELLA SERA
 CORRIERE DELLO SPORT
 DOLOMITTEN
 GAZZETTA DEL SUD
 GAZZETTA DELLO SPORT
 GIORNALE DI BRESCIA
 GIORNALE DI SICILIA
 IL CITTADINO
 IL FIORINO
 II. GAZZETTINO
 IL GIORNALE
 IL GIORNALE DI NAPOLI
 IL MANIFESTO
 IL MATTINO
 IL MATTINO DI PADOVA

XII LEGISLATURA - DISEGNI DI LEGGE E RELAZIONI - DOCUMENTI

Segue: Prospetto 7c

Agenzia di stampa

Testate quotidiane

IL MESSAGGERO
IL MEZZOGIORNO
IL PICCOLO
IL POPOLO
IL RESTO DEL CARLINO
IL SECOLO XIX
IL SOLE 24 ORE
IL TEMPO
IL TIRRENO
L'ADIGE
L'ARENA
L'ECO DI BERGAMO
L'INDIPENDENTE
L'INFORMAZIONE
L'OPINIONE
L'UMANITA'
L'UNIONE SARDA
L'UNITA'
LA GAZZETTA DEL MEZZOGIORNO
LA GAZZETTA DI PARMA
LA NAZIONE
LA NOTTE
LA NUOVA SARDEGNA
LA PROVINCIA DI COMO
LA PROVINCIA DI CREMONA
LA REPUBBLICA
LA SICILIA
LA STAMPA
LA VOCE
LA VOCE DI MANTOVA
MILANO FINANZA
MOMENTO SERA
ORE 12
PAESE SERA
THE FINANCIAL TIMES
Totale testate 55

ASCA AGENZIA STAMPA QUOTIDIANA NAZIONALE S.p.A.

AVVENIRE
CONQUISTE DEL LAVORO
CORRIERE DEL GIORNO
CORRIERE DELLA SERA
CORRIERE MERCANTILE
IL CITTADINO
IL GAZZETTINO
IL GIORNO
IL MESSAGGERO
IL POPOLO
IL QUOTIDIANO DI FOGGIA
IL SOLE 24 ORE
L'ARENA
L'ECO DI BERGAMO
L'OPINIONE
L'UNITA'

XII LEGISLATURA - DISEGNI DI LEGGE E RELAZIONI - DOCUMENTI

Segue: Prospetto 7c

Agenzia di stampa

Testate quotidiano

LA GAZZETTA DEL MEZZOGIORNO
LA NUOVA SARDEGNA
LA REPUBBLICA
LA STAMPA
LA VOCE
LA VOCE REPUBBLICANA
ORE 12

Totale testate 23

DIRE DOCUMENTAZIONI INFORMAZIONI RESOCONTI

CORRIERE DELLA SERA
CORRIERE DI RAVENNA
CORRIERE DI RIMINI
GAZZETTA DI REGGIO
IL MATTINO DI PADOVA
IL MESSAGGERO
IL TIRRENO
L'UNITA'
LA GAZZETTA DI MANTOVA
LA GAZZETTA DI MODENA
LA NUOVA FERRARA
LA NUOVA SARDEGNA
LA NUOVA VENEZIA
LA REPUBBLICA
LA TRIBUNA DI TREVISO

Totale testate 15

R.I.P. RIVISTA ITALIANA DEL PETROLIO S.r.l.

CORRIERE DELLA SERA
GIORNALE DI SICILIA
IL GAZZETTINO
IL GIORNALE
IL MANIFESTO
IL MATTINO
IL MESSAGGERO
IL RESTO DEL CARLINO
IL SECOLO XIX
IL SOLE 24 ORE
IL TEMPO
L'OSSERVATORE ROMANO
LA GAZZETTA DEL MEZZOGIORNO
LA NAZIONE
LA REPUBBLICA
LA STAMPA
RADIOCOR
STAFFETTA QUOTIDIANA PETROLIFERA

Totale testate 18

RADIOCOR TELERATE S.p.A. AGENZIA GIORNALISTICA

AVVENIRE
CORRIERE DELLA SERA
GAZZETTA DI REGGIO
IL GAZZETTINO
IL GIORNALE

XII LEGISLATURA - DISEGNI DI LEGGE E RELAZIONI - DOCUMENTI

Segue: Prospetto 7c

Agencia di stampa

Testata quotidiano

IL GIORNALE DI VICENZA
IL GIORNO
IL MATTINO
IL MESSAGGERO
IL MEZZOGIORNO
IL PICCOLO
IL RESTO DEL CARLINO
IL SECOLO XIX
IL SOLE 24 ORE
IL TEMPO
ITALIA OGGI
L'ARENA
L'AVVISATORE MARITTIMO
L'INDIPENDENTE
L'INFORMAZIONE
L'UNITA'
LA GAZZETTA DEL MEZZOGIORNO
LA GAZZETTA DI MANTOVA
LA GAZZETTA DI MODENA
LA NOTTE
LA PROVINCIA DI COMO
LA REPUBBLICA
LA SICILIA
LA STAMPA
LA VOCE
MESSAGGERO VENETO
MILANO FINANZA

Totale testate 32

XII LEGISLATURA - DISEGNI DI LEGGE E RELAZIONI - DOCUMENTI

Prospetto 7d

**Agenzie di stampa
Collegamenti con testate periodiche servite**

Agenzie di stampa

Testate periodica

A.N.S.A. Soc. Coop. a r.l.

«BOSS» E «VIP»
30 GIORNI
AFFARI, FISCO E FINANZA
AIRONE
AIRPRESS
ATECH AMBIENTE
ALBA
ALLEANZA DEMOCRATICA
ALMANACCO
AMBIENTE E SICUREZZA SUL LAVORO
ANNA
AUTO OGGI
CASA SOLLIEVO DELLA SOFFERENZA
CITTA' DOMANI
COMMERCIO E TURISMO
CONFAGRICOLTURA
CONFIDENZE
CONQUISTE DEL LAVORO
CORRIERE DI NOVARA
DIZIONARIO DELLA MODA
DONNA
DONNA MODERNA
ECO DI BIELLA
ED.CE LE MONNIER
ELETTORADIO INFORMAZIONI
ENERGIA E MATERIE PRIME
EPOCA
ERI - RADIOCORRIERE TV
ESPERIENZA
EUROPEO
FAMIGLIA CRISTIANA
GIORNALE DEL MEDICO
GIORNALISMO SCIENTIFICO
GIUNTI ED.RE
GIURISPRUDENZA SALERNITANA
GRAZIA
GUERIN SPORTIVO
HISTORIA
IL BANDITORE
IL BORGHESE
IL GIORNALE DELL'ARTE
IL GIORNALINO
IL GLOBO DEL MEZZOGIORNO
IL LITORALE
IL MESSAGGERO MARITTIMO
IL NORD
IL PICCOLO

XII LEGISLATURA - DISEGNI DI LEGGE E RELAZIONI - DOCUMENTI

Segue: Prospetto 7d

Agenzia di stampa

Tentata periodica

INFORMANDO
INTERCITY
JESUS
L'AGENZIA DI VIAGGI
L'AZIONE
L'ESPRESSO
L'IDEA SERVICE
L'IMPRESA AMBIENTE
L'INFORMATORE AGRARIO
L'ITALIA SETTIMANALE
LA LUNA
LA MOTO
LA RIVISTA DELLA SCUOLA
LA VOCE
LA VOCE DEL POPOLO
LARGO CONSUMO
LEGA NORD
LIBERAZIONE
LUNA NUOVA
MAGIS PRESS
MARKETING FINANZA ITALIA
MEDIA
MEDIAMIX ED.NI SCIENTIFICHE
MEDICO E PAZIENTE
MEDICO E PROFESSIONE
MILANO FINANZA
MOLINI D'ITALIA
MONDO AGRICOLO
MONDO PADANO
MONDO UOMO
MONDO VIP
NEW SOUND
NO LIMITS WORLD
NOI
NON SOLO TASSE
NOTIZIE
NOVA RADIO
NOVELLA
NUOVO CINEMA EUROPEO
NUOVORIENTAMENTI
OEMF
OGGI
OPINIONI
PANORAMA
PERLA
PERSONALE
PIU' BELLA
PROSPETTIVE
PROTAGON PERIODICI

XII LEGISLATURA - DISEGNI DI LEGGE E RELAZIONI - DOCUMENTI

Segue: Prospetto 7d

Agenzia di stampa

Testata periodica

QUATTORRUOTE
RCS LIBRI GRANDI OPERE
REPERTORIO COMMERCIALE
RIVISTA ARCHEO
SIGMA ED.NE
STAR BENE
STOP
STORIA ILLUSTRATA
STUDIO MODA ITALIA
SVILUPPO E COOPERATIVE
TECNICHE NUOVE
TERRA E VITA
TERZA PAGINA
TOSCANA OGGI
TUTTOTRASPORTI
TV SORRISI E CANZONI
UOMINI & BUSINESS
UOMINI E TRASPORTI
VISTO

Totale testate 115**ADN-KRONOS S.p.A.**

CLUB EDIZIONI MINERVA
EDITORIALE VITA S.r.l.
LETTERA REPUBBLICANA

Totale testate 3**ASCA AGENZIA STAMPA QUOTIDIANA NAZIONALE S.p.A.**

ANCORA AP
AURORA SERAFICA
BUONA STAMPA
CENTRO AMBROSIANO DOCUMENTAZIONE
CORRIERE APUANO
ED. OPERE DON BOSCO
EDITRICE ROGATE
FEDELTA'
GENTE VENETA
H. BIELLESE
H. CITTADINO LODI
H. CITTADINO MONZA
IL CORRIERE VAL D'AOSTA
H. NUOVO TORRAZZO
IL PICCOLO (FAENZA)
IL POPOLO (PORDENONE)
H. RISVEGLIO POPOLARE
IL SEGNO
L'ARALDO ABRUZZESE
L'AZIONE

XII LEGISLATURA - DISEGNI DI LEGGE E RELAZIONI - DOCUMENTI

Segue: Prospetto 7d

Agenzie di stampa

Testata periodica

L'EUSEBIANO
LA NOSTRA DOMENICA
LA VITA CATTOLICA
LA VOCE DEI BERICI
LA VOCE DEL POPOLO (BRESCIA)
LA VOCE DEL POPOLO (TORINO)
LA VOCE DELL'JONIO
NUOVO AMICO PS
NUOVO GIORNALE
OPERE ASSISTENZIALI BRASILIANE
ORTOBENE
REGNUM CRISTI
RISVEGLIO 2000
SANTUARIO S. GIUSEPPE COPERTINO
SETTIMANA
SETTIMANA COMO
SETTIMANALE CATTOLICO
SETTIMANALE PRESENZA
UNIVERSITA' CATTOLICA MI
VITA
VITA NUOVA PR
VITA PISTOIA
VITA POPOLO TV
VIVERE
VOCE DEL LOGUORDO
VOCE DI FERRARA
VOCE MADONNINA
VOCE PG

Totale testate 48

DIRE DOCUMENTAZIONI INFORMAZIONI RESOCONTI

IL GIORNALE DELLA NATURA
L'ESPRESSO
LOMBARDIA NOTIZIE
RIFIUTI OGGI

Totale testate 4

R.I.P. RIVISTA ITALIANA DEL PETROLIO S.r.l.

CARBONE INFORMAZIONI
ENERGIA
IL MONDO
L'ARCA
L'AUTOMOBILE
L'ESPRESSO
MONDO ECONOMICO
PANORAMA
PETROLEUM ARGUS LTD.

XII LEGISLATURA - DISEGNI DI LEGGE E RELAZIONI - DOCUMENTI

Segue: Prospetto 7d

Agende di stampa

Testata periodica

PETROSTRATEGIES
PLATT'S OILGRAM NEWS
QUATTORRUOTE
UNC NOTIZIE

Totale testate 12

RADIOCOR TELERATE S.p.A. AGENZIA GIORNALISTICA

COMMERCIO E TURISMO
IL DENARO
L'ESPRESSO

Totale testate 3

XII LEGISLATURA - DISEGNI DI LEGGE E RELAZIONI - DOCUMENTI

Prospetto 8

**Assetti proprietari delle agenzie di stampa
di cui al prospetto 7**

ADN-KRONOS S.p.A.
VIA DI RIPETTA 73, ROMA
Capitale Sociale: 500.000.000

ASSETTO ALLA DATA DEL 29-07-94

PIEMONTE EDITORIALE FINANZIARIA S.p.A.	98.00%	MARRA GIUSEPPE PASQUALE CACCAVALE MARIO	98.93% 1.07%
MARRA GIUSEPPE PASQUALE	2.00%		

A.G.A. - AGENZIA GIORNALI ASSOCIATI S.p.A.
VIA RASELLA 55, ROMA
Capitale Sociale: 300.000.000

ASSETTO ALLA DATA DEL 27-05-94

LA PROVINCIA DI COMO S.p.A.	36.84%	FIN AM S.a.s. DI ROBERTO MANFRE- DI & C. N. 42 PERSONE FISICHE SCACCHI GIOVANNI LUZZANI ALCIBIADE MAIOCCHI GIANPIERO SCACCHI TARCISIO PAOLO GUGGIARI LUCIANO BOSELLI AMALIA SOMAINI CARLO PIZZOCCHERO GABRIELLA	26.69% 23.85% 9.59% 8.73% 6.57% 5.55% 7.39% 4.28% 3.81% 3.55%
SEGEA S.p.A.	36.84%	GRECI GILBERTO fiduciariamente per conto di UNIONE PARMENSE DEGLI INDUSTRIALI CASELLA FRANCO fiduciariamente per conto di UNIONE PROVINCIALE AGRICOL- TORI SERRA MARIA STEFANIA BARILLA GUIDO MARIA BARILLA LUCA CORTESE GIORGIO fiduciariamente per conto di ASSOCIAZIONE PROVINCIA- LE DEI COMMERCianti N. 16 PERSONE FISICHE BARILLA PAOLO TANZI CALISTO	86.58% 4.05% 0.68% 1.74% 1.74% 0.57% 1.73% 1.50% 1.42%
ATHESIS S.p.A.	26.32%	SIFI S.p.A. PROMOFIN S.r.l. fiduciariamente per conto di ASS.NE INDUSTRIALI PRO- VINCIA DI VERONA FINVI S.r.l. fiduciariamente per conto di ASS.NE INDUSTRIALI PROVINCIA DI VICENZA A EDITRICE di ARRICO ARMELLINI & C. S.a.s. INEDIT S.a.s. di FERRO LUIGI & C. FIN PART S.a.s. FINANZIARIA PARTINVEST S.r.l. N. 21 PERSONE FISICHE ATHENA S.a.s. di BIASI PAOLO & C. ZILLO DI MONTECELIO GIOVANNI BERTANI TERESA E GABRIELLA	42.68% 11.31% 11.31% 9.76% 8.06% 1.91% 3.74% 3.44% 3.39% 3.27% 1.11%

XII LEGISLATURA - DISEGNI DI LEGGE E RELAZIONI - DOCUMENTI

Segue Prospetto 8

AGENZIA GIORNALISTICA ITALIA S.p.A.**VIA NOMETANA 92, ROMA***Capitale Sociale. 4.000.000.000*

ASSETTO ALLA DATA DEL 26-04-94

BOGEDIT SOCIETÀ GESTIONE EDI TORIALE S.p.A.	100,00%	ENI S.p.A. (*)	99,99%
		SOFID S.p.A. (*)	0,01%

(*) Società a capitale pubblico

A.N.S.A. Soc. Coop. a r.l.**VIA DELLA DATARIA 94, ROMA**

ASSETTO ALLA DATA DEL 06-07-94

N. 42 S.M.I. (Tutte le uscite editrici di testate quotidiane)	100,00%
---	---------

AREA AG. Coop. a r.l. (*)**PIAZZA DEL GESÙ 47, ROMA**

ASSETTO ALLA DATA DEL 23-02-94

N. 17 PERSONE FISICHE	100,00%
-----------------------	---------

(*) Agenzia di stampa e di informazione radiofonica

ASCA - AGENZIA STAMPA NAZIONALE S.p.A.**VIA DUE MACELLI 23, ROMA***Capitale Sociale. 999.700.000*

ASSETTO ALLA DATA DEL 31-07-94

EDITORIALE PROGETTO S.p.A.	85,00%	MP & S S.r.l.	26,16%
		ABELE LUCO	26,16%
		ABELE S.p.A.	12,56%
		BORGIONI PIERLUIGI	9,59%
		ABELE GIANCARLO	8,72%
		SERFINI SERVIZI FINANZIARI S.r.l.	4,81%
		FINTRO S.r.l.	4,09%
		USI BRUNETTO	3,85%
		QUADRANI ETTORO	1,45%
		DE MARTIN TROPANIN ROBERTO	0,36%
		BOSSI ROBERTO con Amadeo pigorini e lavoro della FFI S.p.A.	2,23%
MORTILARO FELICE	5,00%		
FONTANA GIUSEPPE	5,00%		
FORLEO ROMANO CATALDO	5,00%		
LAZZARINI ANDREA	5,00%		

XII LEGISLATURA - DISEGNI DI LEGGE E RELAZIONI - DOCUMENTI

Segue: Prospetto B

DIRE Soc. Coop. a r.l.
VIA DELLE MERCEDE 33, ROMA

ASSETTO ALLA DATA DEL 18-02-94

MIGLIARDI GIORGIO	12.81%
ANTONIOLI DONATELLA	10.73%
PANICLIA ADRIANO	21.02%
PERRONE NICOLA	8.71%
RUBINI BRUNA	4.89%
PAPI VITTORIO	7.58%
NANCI M GIUDITTA	7.58%
ROGUCHI MARIA PIA	5.71%
GERACI SIMONETTA	6.19%
RENALDINI CHIARA	5.39%
ASTOLFI SERENA	1.65%
ROGUCHI MARIA LUISA	1.70%
TACCHINI PIERPAOLO	2.18%
TOGNOTTI ANDREA	1.27%
DE LAURO PIER LUIGI	1.27%
GIAMBENEDETTI CINZIA	1.32%

EDINFORM Soc. Coop. a r.l.
VIA DIOCLEZIANO 315, NAPOLI

ASSETTO ALLA DATA DEL 13-06-94

N. 33 PERSONE FISICHE CIASCUNA 100,00%
CON UNA QUOTA DI E. 100.000**RADIOCOR TELERATE AGENZIA GIORNALISTICA ECONOMICO-
FINANZIARIA S.p.A.**

VIA AMADEI 15, MILANO

Capitale Sociale: 371.000.000

ASSETTO ALLA DATA DEL 31-07-94

TELERATE INC	46.00%		
OLIVETTI INFORMATION SERVICES S.p.A.	53.91%	OLIVETTI S.p.A. (*)	100,00%

(*) Società quotata in borsa

R.I.P. RIVISTA ITALIANA DEL PETROLIO S.r.l.

VIA NICOTERA 29, ROMA

Capitale Sociale: 20.000.000

ASSETTO ALLA DATA DEL 30-05-94

COZZI MARINA	99,99%
BORROMEO GIOVANNI	0,01%

Prospetto 9

**Imprese concessionarie di pubblicità operative
al 30 novembre 1994****IMPRESA**

24 ORE SYSTEM S.p.A.
A. MANZONI & C. S.p.A.
AGENZIA D'AFFARI CIMA S.a.s.
ARCUS PUBBLICITÀ S.r.l.
AREA NORD S.p.A.
CONTROSPAZIO PUBBLICITÀ S.r.l.
ECO PUBBLICITÀ S.r.l.
G E P S.r.l.
GAV PUBBLICITÀ S.r.l.
GI.BI.PI. S.p.A.
GLOBO AL S.r.l.
HOGA ITALIA S.r.l.
INTERMEDIA S.a.s. di MASSARI Rosa & C.
IPIERRE PUBBLICITÀ S.r.l.
JULIAPUBBLICITÀ S.a.s. di Mario ROSSINI
L'INFORMATORE AGRARIO PUBBLICITÀ S.r.l.
LA PROVINCIA PUBBLICITÀ S.r.l.
MARCA ITALIA S.r.l.
MAX MEDIA S.r.l.
MEDIA SERVIZI S.r.l.
MEDIAGRAF SERVIZI S.r.l.
MONDADORI PUBBLICITÀ S.p.A.
NORD EST PUBBLICITÀ S.r.l.
NUMERICA S.r.l.
O.P.Q. S.r.l.
P & M PUBBLIMEDIA S.r.l.
PEGASO S.r.l.
PERUZZO PUBBLICITÀ S.r.l.
PIEMME S.p.A.
PKS PUBBLICITÀ STAMPA EDIZIONI S.r.l.
P.T.S. S.r.l.
PUBBLICITÀ MEDIA TIME S.r.l.
PUBBLIEDITOR S.r.l.
PUBLI-WORK S.r.l.
PUBLIADIGE S.r.l.
PUBLCENTRO S.r.l.
PUBLIECOM S.p.A.
PUBLIELLE S.r.l.
PUBLIEST S.r.l.
PUBLIEURO '92 S.r.l.
PUBLIKOMPASS S.p.A.
PUBLIRAMA S.p.A.
PUBLISERVICE ROMA S.r.l.
PUBLITALIA '80 S.p.A.
PUBLIVITA S.n.c. di CANEL Gustavo & C.
R.C.S. EDITORI S.p.A.
R.C.S. PUBBLICITÀ S.p.A.
R.C.S. PUBLIMESE S.p.A.

XII LEGISLATURA - DISEGNI DI LEGGE E RELAZIONI - DOCUMENTI

Segue: Prospetto 9

RUSCONI PUBBLICITÀ S.p.A.
S.E.P. SOCIETÀ EUROPEA DI PUBBLICITÀ S.p.A.
S.P.E. - SOCIETÀ PUBBLICITÀ EDITORIALE S.p.A.
S.P.E.I. S.r.l.
S.P.I. - SOCIETÀ PER LA PUBBLICITÀ IN ITALIA S.p.A.
SIPRA - SOCIETÀ ITALIANA PUBBLICITÀ PER AZIONI S.p.A.
SOCIETÀ PUBBLICITÀ E MEDIA S.r.l.
STET S.p.A.
SYSTEMS COMUNICAZIONI S.r.l.
TRE PI S.r.l.
JNICREA S.r.l.
UNIVERSO PUBBLICITÀ S.r.l.

XII LEGISLATURA - DISEGNI DI LEGGE E RELAZIONI - DOCUMENTI

Prospetto 10

**Assetti proprietari delle concessionarie di pubblicità
di cui al prospetto 9**
* **SOLE 24 ORE SYSTEM S.p.A.**

VIA PAOLO LOMAZZO 53, MILANO

Capitale Sociale: 4.000.000.000

ASSETTO ALLA DATA DEL 28-04-94

EDITRICE IL SOLE 24 ORE S.p.A.	98,00%	ABETE LUIGI fiduciariamente per conto di CONFINDUSTRIA	100,00%
		AEDIFICATIO S.p.A. intredetta dal diritto di voto	0,00%
		Azioni proprie senza diritto di voto	0,00%
IL SOLE 24 ORE SVILUPPO S.p.A.	2,00%	EDITRICE IL SOLE 24 ORE S.p.A.	100,00%

* **A. MANZONI & C. S.p.A.**

VIA NERVESA 21, MILANO

Capitale Sociale: 25.500.000.000

ASSETTO ALLA DATA DEL 26-06-94

EDITORIALE LA REPUBBLICA S.p.A.	50,00%	EDITORIALE L'ESPRESSO S.p.A.	56,63%
		FINEGHI S.p.A.	11,42%
		PUBBLIETAS S.p.A.	7,95%
		PRIMEGEST S.p.A.	2,27%
EDITORIALE L'ESPRESSO S.p.A.	50,00%	CIR S.p.A.	59,34%
		CARACCHIOLO CARLO	9,98%
		BANCA DI ROMA S.p.A.	3,92%
		SINAF S.A. LUSSEMBURGO (con uno frutto e diritto di voto a favore di TAUFIN S.p.A.)	2,48%
		ALPA S.r.l.	2,34%
		ARCA S.p.A.	2,14%
		BANCA NAZIONALE DEL LAVORO S.p.A.	2,03%
		TAUFIN S.p.A.	1,23%

* **AGENZIA D'AFFARI CIMA S.n.a.**

PIAZZA IV NOVEMBRE 14, CONEGLIANO

Capitale Sociale: 10.000.000

ASSETTO ALLA DATA DEL 06-10-94

CHERUBIN GIUSTINO

TOMASELLA FRANCA

* **ARCUS PUBBLICITÀ S.r.l.**

VIA CAETANO NEGRI 4, MILANO

Capitale Sociale: 500.000.000

ASSETTO ALLA DATA DEL 01-07-94

PAOLO BERLUSCONI FINANZIARIA S.r.l. 100,00%

XII LEGISLATURA - DISEGNI DI LEGGE E RELAZIONI - DOCUMENTI

Segue: Prospetto 10

* **AREA NORD S.p.A.**
VIA TORINO 110, VENEZIA MESTRE
Capitale Sociale: 200.000.000

ASSETTO ALLA DATA DEL 25-01-94

SOCIETÀ FINANZIARIA ED EDITORIALE SAN MARCO S.p.A.	95.00%	SEP S.p.A.	95.00%
VED S.p.A.	5.00%	VED S.p.A.	5.00%
		N. 15 PERSONE FISICHE	16.38%
		N. 10 SOCIETÀ	11.93%
		OPR OFFICINE FILI RIELLO S.p.A.	7.55%
		EDIZIONI HOLDING S.p.A.	7.55%
		CECOS S.p.A.	5.77%
		PIZZOLOTTO VITTORIO	5.77%
		DONADELLI ZANOVELLO GRAZIELLA	5.77%
		BISAZZA GIUSEPPE	7.42%
		CEMENTI ZILLO S.p.A.	5.41%
		GRUPPO COIN S.p.A.	4.43%
		CONCERIA BASMAR S.p.A.	4.41%
		ROSSI LUIGINO	6.04%
		CAOVILLA RENÉ FERDINANDO	7.22%
		JESSI FERRO SERGIA	4.33%

* **CONTROSPAZIO PUBBLICITÀ S.r.l.**
VIA DELLA SPIGA 1, MILANO
Capitale Sociale: 20.000.000

ASSETTO ALLA DATA DEL 22-04-94

GRECCHI ENRICO
 DE RISO MARCO
 BAROFFIO VITTORIO
 DE MEO MAGDA ANNA MARIA
 PARAMIDANI MASSIMILIANO

* **ECO PUBBLICITÀ S.r.l.**
VIA PIEVAIOLA KM 5,000, PERUGIA
Capitale Sociale: 20.000.000

ASSETTO ALLA DATA DEL 29-07-94

MOSCA LEONELLO	50.00%		
FINEDI S.r.l.	50.00%	ADRIATICA COSTRUZIONI S.r.l.	60.00%
		ADRIATICA COSTRUZIONI ANCONA S.r.l.	40.00%

* **GAV PUBBLICITÀ S.r.l.**
VIA RASELLA 155, ROMA
Capitale Sociale: 20.000.000

ASSETTO ALLA DATA DEL 30-12-93

AMBROSINI MARCO VALERIO	60.00%
AMBROSINI RICCARDO	10.00%
AMBROSINI ROSETTA	10.00%
AMBROSINI CRISTINA	10.00%
AMBROSINI ELISABETTA	10.00%

XII LEGISLATURA - DISEGNI DI LEGGE E RELAZIONI - DOCUMENTI

Segue: Prospetto 10

*** G.L.B.L.P.I. S.p.A.**
VIA VARESE 2, GENOVA
Capitale Sociale: 201.000.000

ASSETTO ALLA DATA DEL 19-05-94

EDITORIALE PERRONE S.p.A.	66.67%	BRIVIO SFORZA CESARE	26.00%
		PERRONE CARLO E PERRONE MARIO	25.00%
		EDISPACE N.V.	25.00%
		OROPRESS S.r.l.	24.00%
BRIVIO SFORZA CESARE	16.67%		
PERRONE CARLO E MARIO	16.67%		

*** GLOBO AL S.r.l.**
VIA DI MONTEVERDE 74, ROMA
Capitale Sociale: 40.000.000

ASSETTO ALLA DATA DEL 09-05-94

DARINI LUCIA	90.00%
CONTE GIANFRANCO	10.00%

*** HOGA ITALIA S.r.l.**
PIAZZA SAN CAMILLO DE LELLIS 1, MILANO
Capitale Sociale: 85.000.000

ASSETTO ALLA DATA DEL 30-06-94

GALIMBERTI ROBERTO	35.00%		
GALIMBERTI SERGIO	35.00%		
CEI S.r.l.	30.00%	HOGA ITALIA S.r.l.	99.58%
		GALIMBERTI ROBERTO	0.21%
		GALIMBERTI SERGIO	0.21%

*** IPIERRE PUBBLICITÀ S.r.l.**
VIA DON LUIGI PALAZZOLO 09, BERGAMO
Capitale Sociale: 90.000.000

ASSETTO ALLA DATA DEL 30-06-93

LOGO S.r.l.	95.00%	PETAZZO MARISA	98.00%
		GALVANI FERRUCCIO	2.00%
PETAZZO MARISA	5.00%		

XII LEGISLATURA - DISEGNI DI LEGGE E RELAZIONI - DOCUMENTI

Segue: Prospetto 10

*** JULIA PUBBLICITÀ S.a.s.**
FORO ULPIANO 5, TRIESTE
Capitale Sociale: 1.000.000

ASSETTO ALLA DATA DEL 22-07-94

VERI VIVIANA	50.00%
BORTOLINI LUCIANO	50.00%

L'INFORMATORE AGRARIO PUBBLICITÀ S.r.l.
LARGO CARLO CALDERA 11, VERONA
Capitale Sociale: 90.000.000

ASSETTO ALLA DATA DEL 15-07-94

RIZZOTTI ELENA	33.33%
RIZZOTTI ROSSANA	33.33%
RIZZOTTI GIOVANNI	33.33%

LA PROVINCIA PUBBLICITÀ S.r.l.
VIA ANZANI 52, ODMO
Capitale Sociale: 20.000.000

ASSETTO ALLA DATA DEL 25-02-94

LA PROVINCIA DI COMO S.p.A	100.00%	FIN AM S.a.s. di ROBERTO MANFREDI & C.	26.69%
		N. 42 PERSONE FISICHE	23.85%
		SCACCHI GIOVANNI	9.59%
		LUZZANI ALEIBIADI	8.73%
		MAIocchi GIANPIERO	6.57%
		SCACCHI TARCISIO PAOLO	5.55%
		GUGGIARI LUCIANO	7.39%
		ROSELLI AMALIA	4.28%
		SOMAINI CARLO	3.81%
		PIZZOCCHERO GABRIELLA	3.55%

MARCA ITALIA S.r.l.
VIA PIRANO 5, RAVENNA
Capitale Sociale: 800.000.000

ASSETTO ALLA DATA DEL 15-02-94

SERAFINI CARLO	62.00%
SANGERMANO SALVATORE	38.00%

XII LEGISLATURA - DISEGNI DI LEGGE E RELAZIONI - DOCUMENTI

Segue: Prospetto 10

MAX MEDIA S.r.l.
STRADA S. MARTINO 20, SANREMO
Capitale Sociale: 48.000.000

ASSETTO ALLA DATA DEL 05-08-94

CREMIEUX MASSIMO	72.00%
GUGLIELMI ANTONELLA	28.00%

MEDIA SERVIZI S.r.l.
S.S. 31 KM 22, VILLANOVA MONFERRATO
Capitale Sociale: 50.000.000

ASSETTO ALLA DATA DEL 00-00-00

DIFFUSIONI GRAFICHE S.p.A.	100.00%	NIMICO GIOVANNI	50.00%
		GIACCHETTI GIOVANNI BATTISTA	50.00%

MEDIAGRAF SERVIZI S.r.l.
VIALE DELLA NAVIGAZIONE INTERNA 89, NOVENTA P.
Capitale Sociale: 1.000.000.000

ASSETTO ALLA DATA DEL 00-00-00

MEDIAGRAF S.r.l.	100.00%	MESSAGGERO SERVIZI S.r.l.	45.00%
		FONDAZIONE DI RELIGIONE «SANTI FRANCESCO D'ASSISI E CATERINA DA SIENA»	25.00%
		LITOGRAFIA GREGORIANA S.r.l.	30.00%

MONDADORI PUBBLICITÀ S.p.A.
VIA BLANCA DI SAVOIA 12, MILANO
Capitale Sociale: 6.000.000.000

ASSETTO ALLA DATA DEL 22-04-94

ARNOLDO MONDADORI EDITORE S.p.A.	100.00%	SILVIO BERLUSCONI EDITORE S.p.A. FORMENTON LUCA	47.41% 2.29%
-------------------------------------	---------	--	-----------------

NORD EST PUBBLICITÀ S.r.l.
VIA ROMA 82, PADOVA
Capitale Sociale: 75.000.000

ASSETTO ALLA DATA DEL 31-07-94

FONDAZIONE LANZA	50.00%
ASSOCIAZIONE UNIVERSALE S. AN- TONIO	50.00%

XII LEGISLATURA - DISEGNI DI LEGGE E RELAZIONI - DOCUMENTI

Segue: Prospetto 10

NUMERICA S.r.l.**VIA LATTANZIO GAMBARA 35, BRESCIA***Capitale Sociale: 1.000.000.000*

ASSETTO ALLA DATA DEL 20-04-94

EDITORIALE BRESCIANA S.p.A.	99.99%	GOLD LINE S.p.A.	64.57%
		PARTEEDIT S.r.l.	19.56%
		N. 74 PERSONE FISICHE	6.10%
		CUSSALLI BERETTA FRANCO	2.65%
		BERETTA PIETRO	2.65%
		BREDE DI CECINA S.p.A.	3.41%
		COMPAGNIA BRESCIANA INVESTI MENTI S.p.A.	1.06%
CORNA PELLEGRINI SPANDRE PIETRO	0.01%		

O.P.Q. S.r.l.**VIA TURATI 29, MILANO***Capitale Sociale: 20.000.000*

ASSETTO ALLA DATA DEL 24-01-94

LANCS ORLANDO	55.01%		
NUMERICA S.r.l.	22.50%	EDITORIALE BRESCIANA S.p.A.	99.99%
		CORNA PELLEGRINI SPANDRE PIE- TRO	0.01%
SOCIETÀ PUBBLICITÀ E MEDIA S.r.l.	22.50%	OPERA DIOCESANA SAN NARNO PER LA PRESEVAZIONE DELLA FE- DE (BERGAMO)	80.00%
		OPERA DIOCESANA PRO CLERO	20.00%

*** P & M PUBBLIMEDIA S.r.l.****VIA CAVOUR 31, LODI***Capitale Sociale: 20.000.000*

ASSETTO ALLA DATA DEL 14-04-94

PARROCCHIA di S. BIAGIO E DELLA BEATA VERGINE IMMACOLATA	37.50%
PARROCCHIA di S. ALBERTO VE- SCOVO	25.00%
PARROCCHIA dei SANTI ANTONIO A BATE E FRANCESCA CARRINI	25.00%
PARROCCHIA di S. ROCCO	12.50%

PEGASO S.r.l.**PIAZZA DEL GIGLIO 4, LUCCA***Capitale Sociale: 99.000.000*

ASSETTO ALLA DATA DEL 21-10-93

CHIARI MARIANGELA	25.00%
MAESTRELLI RICCARDO	15.00%
POLCRI ANDREA	15.00%
TOZZETTI LEONARDO	20.00%
BOCCI MANLIO	10.00%
FARNESI WALTER	10.00%
MARTINI LORENZO	5.00%

XII LEGISLATURA - DISEGNI DI LEGGE E RELAZIONI - DOCUMENTI

Segue. Prospetto 10

PERUZZO PUBBLICITÀ S.r.l.
VIA BIGLI, 19 - MILANO
Capitale Sociale: 20.000.000

ASSETTO ALLA DATA DEL 30-6-94

PERUZZO MULTIMEDIA COMPANY S.r.l.	99.95%	PERUZZO ALBERTINO ANNUNZIATA CLARA	99.95%
			0.05%
PERUZZO ALBERTINO	0.05%		

* **PIEMME S.p.A.**
VIA PRINCIPE EUGENIO 1, MILANO
Capitale Sociale: 5.000.000.000

ASSETTO ALLA DATA DEL 30-9-94

SOCIETÀ EDITRICE IL MESSAGGERO S.p.A.	100.00%	FERRUZZI FINANZIARIA S.p.A.	100.00%
---------------------------------------	---------	-----------------------------	---------

PRS PUBBLICITÀ STAMPA EDIZIONI S.r.l.
VIA ENNIO 6/A, MILANO
Capitale Sociale: 99.000.000

ASSETTO ALLA DATA DEL 31-05-94

META EDIZIONI S.r.l.	51.00%	BERNARDINI DE PACE ALFREDO C.G.F. S.r.l. fiduciarmente per conto di BERNARDINI DE PACE ALFREDO - DOVIERI G.	72.00%
			28.00%
BERNARDINI DE PACE ALFREDO	25.00%		
C.F.G. fiduciarmente per conto di BERNARDINI DE PACE ALFREDO	24.00%		

P.T.S. S.r.l.
VIA CAMPO DI MARTE 13/15, FIRENZE
Capitale Sociale: 20.000.000

ASSETTO ALLA DATA DEL 30-05-94

LA PULCE TELELIBERA FIRENZE S.r.l.	60.00%	BALLINI Mauro CISCO S.r.l.	99.50%
			0.50%
ZOPPI MANUELA	20.00%		
BALLINI MAURO	20.00%		

XII LEGISLATURA - DISEGNI DI LEGGE E RELAZIONI - DOCUMENTI

Segue: Prospetto 10

*** PUBBLICITÀ MEDIA TIME S.r.l.**
VIA ABBONDIO SANGIORGIO, 12 - MILANO
Capitale Sociale: 20.000.000

ASSETTO ALLA DATA DEL 22-06-93

SAN BABILA S.r.l.	50.00%	INFIL S.r.l.	98.00%
		LOCATELLI CINZIA	2.00%
INFIL S.r.l.	50.00%	LOCATELLI ANTONIO	50.00%
		LOCATELLI ATHOS	25.00%
		LOCATELLI CINZIA	25.00%

*** PUBBLIEDITOR S.r.l.**
VIA ORTI MANARA 9, VERONA
Capitale Sociale: 80.000.000

ASSETTO ALLA DATA DEL 28-06-94

SOCIETÀ FINANZIARIA ED EDITORIALE SAN MARCO S.p.A.	40.00%	SEP S.p.A.	95.00%
		VED S.p.A.	5.00%
VINCO LUIGI	15.93%		
ZWIRNER MARIO	15.93%		
RINALDI MARCELLO	13.14%		
FINANZIARIA EDITORIALE EURO NORD EST S.r.l.	9.00%	ROSSI LUIGINO	33.35%
		ROSSI DIEGO	33.30%
		ROSSI DINO	33.35%
DAL BON CORRADO	6.00%		

*** PUBLICENTRO S.r.l.**
CORSO ITALIA, 205 - AREZZO
Capitale Sociale: 50.000.000

ASSETTO ALLA DATA DEL 24-03-94

BUTALI FRANCESCO	51.00%
DE MAJO LUCIANO	24.50%
SISI FEDERICO	24.50%

*** PUBLIELLE S.r.l.**
VIA S. MARTINO 23, ANCONA
Capitale Sociale: 90.000.000

ASSETTO ALLA DATA DEL 29-06-94

FINEDI S.r.l.	95.00%	ADRIATICA COSTRUZIONI S.r.l.	60.00%
		ADRIATICA COSTRUZIONI ANCONA S.r.l.	40.00%
VIDEOFIN S.r.l.	5.00%	ADRIATICA COSTRUZIONI S.r.l.	60.00%
		ADRIATICA COSTRUZIONI ANCONA S.r.l.	40.00%

XII LEGISLATURA - DISEGNI DI LEGGE E RELAZIONI - DOCUMENTI

Segue Prospetto 10

*** PUBLI-WORK S.r.l.****VIA BERTOLONI 3, ROMA***Capitale Sociale: 20.000.000*

ASSETTO ALLA DATA DEL 28-2-94

ETI S.p.A.	95.00%	MARINO PASQUALE	50.00%
		ISTITUTO GEOGRAFICO DE AGOSTI NI S.p.A.	50.00%
MARFINA S.r.l.	5.00%	MARINO PASQUALE	50.00%
		CICCOTTI EMILIA	50.00%

*** PUBLIADIGE S.r.l.****VIALE DEL LAVORO, 11 - SAN MARTINO BUONALBERGO***Capitale Sociale: 1.500.000.000*

ASSETTO ALLA DATA DEL 03-05-94

ATHESIS S.p.A.	100.00%	SIFIS p.A.	42.68%
		PROMOFIN S.r.l. fiduciarmente per conto di ASS.NE INDUSTRIALI PRO VINCIA DI VERONA	11.31%
		FINVI S.r.l. fiduciarmente per conto di ASS.NE INDUSTRIALI PROVINCIA DI VICENZA	11.31%
		A EDITRICE di ARRIGO ARMELLINI & C. S.a.s.	9.76%
		INEDIT S.a.s. di FERRO LUIGI & C.	8.06%
		FIN PART S.a.s.	1.91%
		FINANZIARIA PARTINVESTI S.r.l.	3.74%
		N. 21 PERSONE FISICHE	3.44%
		ATHENA S.a.s. di BIASI PAOLO & C.	3.39%
		ZILLO DI MONTENILIO GIOVANNI	3.27%
		BERTANI TERESA e CARRIELLA	1.11%

*** PUBLIECOM S.p.A. (*)****VIA DI VILLA RUFFO 5, ROMA***Capitale Sociale: 200.000.000*

ASSETTO ALLA DATA DEL 28-04-94

PIEMME S.p.A.	99.00%	SOCIETÀ EDITRICE IL MESSAGGERO S.p.A.	100.00%
PUBLIEDIT S.p.A.	1.00%	PIEMME S.p.A.	100.00%

(*) Imprese in liquidazione alla data del 28-4-94. Acquistata, il 1° maggio 1994, dalla Piemme S.p.A.

*** PUBLIKOMPASS S.p.A.****VIA CARUCCI 29, MILANO***Capitale Sociale: 5.900.000.000*

ASSETTO ALLA DATA DEL 21-04-94

ITEDI S.p.A.	100.00%	FIAT S.p.A.	100.00%
--------------	---------	-------------	---------

XII LEGISLATURA - DISEGNI DI LEGGE E RELAZIONI - DOCUMENTI

Segue: Prospetto 10

* **PUBLIRAMA S.p.A.**
GALLERIA PASSARELLA 2, MILANO
Capitale Sociale: 452.250.000

ASSETTO ALLA DATA DEL 19-04-94

G.I.B.I.P.I. S.p.A.	96.52%	EDITORIALE PERRONE S.p.A.	66.67%
		BRIVIO SPORZA CESARE	16.67%
		PERRONE CARLO E MARIO	16.67%
BRIVIO SPORZA CESARE	1.74%		
PERRONE CARLO E MARIO	1.74%		

* **PUBLISERVICE ROMA S.r.l.**
VIA DUE MACELLI 23/F, ROMA
Capitale Sociale: 500.000.000

ASSETTO ALLA DATA DEL 03-08-94

EDITORIALE PROGETTO S.p.A.	100.00%	MP & S S.r.l.	26.16%
		ABETE LUIGI	26.16%
		ABETE S.p.A.	12.56%
		BORGHINI PIERLUIGI	9.59%
		ABETE GIANCARLO	8.72%
		SERFIN SERVIZI FINANZIARI S.r.l.	4.81%
		FINTEO S.r.l.	4.09%
		TINI BRUNETTI	3.85%
		QUADRANI ETTORE	1.45%
		DE MARTIN TROPANIN ROBERTO	0.38%
		BOSI ROBERTO con vincolo pignorato a favore della FEI S.p.A.	2.23%

* **PUBLITALIA '80 S.p.A.**
SEGRATE, MILANO
Capitale Sociale: 25.000.000.000

ASSETTO ALLA DATA DEL 30-05-94

FUTURA FINANZIARIA S.r.l.	99.00%	FININVEST S.p.A.	99.00%
		ISIM S.p.A.	1.00%
ISIM S.p.A.	1.00%	FININVEST S.p.A.	99.00%
		FOSCALE GIANCARLO	1.00%

* **PUBLIVITA S.n.c. DI CANEL GUSTAVO & C.**
VIA LONGHIN 7, TREVISO
Capitale Sociale: 2.000.000

ASSETTO ALLA DATA DEL 31-12-93

CANEL GUSTAVO	60.00%
MONTELLATO VALERIA	30.00%
ROSSI DIONISIO	10.00%

XII LEGISLATURA - DISEGNI DI LEGGE E RELAZIONI - DOCUMENTI

Segue: Prospetto 10

* **R.C.S. EDITORI S.p.A.**
VIA RIZZOLI 2, MILANO
Capitale Sociale: 214.946.246.000

ASSETTO ALLA DATA DEL 28-04-94

GEMINA S.p.A.	93.04%	MEDIOBANCA S.p.A.	11.51%
		SCIND S.p.A.	21.31%
		ASSICURAZIONI GENERALI S.p.A.	2.39%
		SPAFID S.p.A.	2.04%
		FRANCO TOSI IND. S.p.A.	2.30%
		ALTRE PARTECIPAZIONI NON SUPE RIORI AL 2%	60.45%
EDIPRESSE S.A.	1.99%		
FINARVEDI S.p.A.	2.70%	BUSCHINI LUCIANA	49.99%
		ARVEDI GIOVANNI	50.01%
RATTI S.p.A.	2.25%	SO.FI.S.T. S.p.A.	51.23%
		SPAFID S.p.A.	10.00%
		RATTI ANTONIO	6.05%
		MEDIOBANCA S.p.A.	3.75%
		IMIGEST S.p.A.	2.19%

* **R.C.S. PUBBLICITÀ S.p.A.**
VIA AMERIGO VESPUCCI 2, MILANO
Capitale Sociale: 20.000.000.000

ASSETTO ALLA DATA DEL 28-04-94

R.C.S. EDITORI S.p.A.	100.0%	GEMINA S.p.A.	93.04%
		EDIPRESSE S.A.	1.99%
		FINARVEDI S.p.A.	2.70%
		RATTI S.p.A.	2.25%

* **R.C.S. PUBLIMESE S.p.A.**
VIA AMERIGO VESPUCCI 2, MILANO
Capitale Sociale: 10.000.000.000

ASSETTO ALLA DATA DEL 28-04-94

R.C.S. EDITORI S.p.A.	100.0%	GEMINA S.p.A.	93.04%
		EDIPRESSE S.A.	1.99%
		FINARVEDI S.p.A.	2.70%
		RATTI S.p.A.	2.25%

* **RUSCONI PUBBLICITÀ S.p.A.**
VIALE SARCA 23S, MILANO
Capitale Sociale: 3.000.000.000

ASSETTO ALLA DATA DEL 28-04-94

RUSCONI EDITORE S.p.A.	100.0%	RUSCONI ALBERTO	62.61%
		RUSCONI FINANZIARIA S.p.A.	32.70%
		REATTI RUSCONI LUCIANA	4.70%

XII LEGISLATURA - DISEGNI DI LEGGE E RELAZIONI - DOCUMENTI

Segue: Prospetto 10

*** SOCIETÀ PUBBLICITÀ E MEDIA S.r.l.**
VIA PAPA GIOVANNI XXIII 120/122, BERGAMO
Capitale Sociale: 180.000.000

ASSETTO ALLA DATA DEL 30-12-93

OPERA DIOCESANA SAN NARNO PER LA PRESERVAZIONE DELLA FE- DE (BERGAMO)	80.00%
OPERA DIOCESANA PRO CLERO	20.00%

*** STET S.p.A. (*)**
VIA BERTOLA 24, TORINO
Capitale Sociale: 5.281.212.121

ASSETTO ALLA DATA DEL 23-06-94

IRI ISTITUTO PER LA RICOSTRUZIO- NE INDUSTRIALE	64.44%
BANCA D'ITALIA	0.96%
J. HERRY SCHRODER WAGG & CO.LTD (BANK) - LONDON	0.89%
FIN - ECO S.I.M.	0.78%
GESTIONE FONDI FININVEST S.p.A.	0.66%
CARD FINANZIARIA S.p.A.	0.55%
DMIGEST S.p.A.	0.73%
LA LEONESSA CORPO AGENTI GIU- RATI NOTTURNI E DIURNI S.p.A.	0.73%
MORGAN GUARANTY TRUST CO.OF NEW YORK - EUROCLEAR	0.53%
CHASE NOMINEES LIMITED DOR- SET (ENGLAND)	3.08%

(*) Il 28-6-94 è stato deliberato il conferimento in apporto al capitale sociale del credito vantato dall'IRI nei confronti dell'IRITEL di L. 681.212.121.000. A seguito di tale operazione sono state emesse 681.212.121 azioni ordinarie.

*** S.E.P. SOCIETÀ EUROPEA DI PUBBLICITÀ S.p.A.**
VIA DELLE QUATTRO FONTANE 15, ROMA
Capitale Sociale: 2.700.000.000

ASSETTO ALLA DATA DEL 05-07-94

S.C.P. SOCIÉTÉ DE GESTION ET DE PUBLICITÉ S.A.	80.00%
PELVESA S.A.	20.00%

*** SIPRA - SOCIETÀ ITALIANA PUBBLICITÀ PER AZIONI S.p.A.**
VIA BERTOLA 34, TORINO
Capitale Sociale: 8.000.000.000

ASSETTO ALLA DATA DEL 27-04-94

RAI RADIOTELEVISIONE ITALIANA S.p.A.	100.00%	IRI ISTITUTO PER LA RICOSTRUZIO- NE INDUSTRIALE	99.55%
		SIAE SOCIETÀ ITALIANA AUTORI E DITORI S.p.A.	0.45%

XII LEGISLATURA - DISEGNI DI LEGGE E RELAZIONI - DOCUMENTI

Segue: Prospetto 10

*** S.P.E. SOCIETÀ PUBBLICITÀ EDITORIALE S.p.A.**
VIALE MILANOFIORI ASSAGO, MILANO
Capitale Sociale: 30.000.000.000

ASSETTO ALLA DATA DEL 20-06-94

INIZIATIVE PUBBLICITARIE EURO- PEE S.p.A.	100.00%	POLIGRAFICI EDITORIALE S.p.A	100.00%
--	---------	------------------------------	---------

*** S.P.E.I. S.r.l.**
VIA VITTORIA COLONNA 22, ROMA
Capitale Sociale: 199.000.000

ASSETTO ALLA DATA DEL 30-06-94

LAGAGNINA GIOVANNI	50.00%
CUGUSI ROSALBA	50.00%

*** S.P.I. - SOCIETÀ PER LA PUBBLICITÀ IN ITALIA S.p.A.**
VIA BOEZIO 6, ROMA
Capitale Sociale: 9.900.000.000

ASSETTO ALLA DATA DEL 30-06-94

PUBLICITAS HOLDING S.A.	90.00%
VARIMONT S.A.	10.00%

*** TRE PI S.r.l.**
VIA DI PORTA MAGGIORE 95, ROMA
Capitale Sociale: 180.000.000

ASSETTO ALLA DATA DELL'11-03-94

CACCAMO GABRIELE	40.00%
CACCAMO ROBERTO	40.00%
CACCAMO ROSARIO	10.00%
MOSETTI OLGA	10.00%

XII LEGISLATURA - DISEGNI DI LEGGE E RELAZIONI - DOCUMENTI

Segue: Prospetto 10

* **UNICREA S.r.l.**
RIPA DI PORTA TICINESE 21, MILANO
Capitale Sociale: 500.000.000

ASSETTO ALLA DATA DEL 27-04-94

SECONDAMANO S.r.l.	100.0%	RUSCONI EDITORE S.p.A.	60.00%
		CERVONE LUCIANO	20.00%
		GIUFFRIDA FRANCO	20.00%

* **UNIVERSO PUBBLICITÀ S.r.l.**
VIA M. VIGANÒ DE VIZZI 35/39, CINISELLO BALSAMO
Capitale Sociale: 20.000.000

ASSETTO ALLA DATA DELL'11-05-94

CASA EDITRICE UNIVERSO S.p.A.	100.0%	DEL DUCA SERGIO	49.00%
		DEL DUCA MILENA	51.00%

XII LEGISLATURA - DISEGNI DI LEGGE E RELAZIONI - DOCUMENTI

Prospetto 11

Testate quotidiane quadro nazionale
Tirature 1993
 (in migliaia)

Testata e Impresa Editrice	Tiratura	Tiratura media giornaliera	% su tirature nazionali annue 1993	% su tirature nazionali annue 1992	% incremento
"L." CISAP S.r.l.	240	1	0,01	0,00	0,01
ALTO ADIGE CORRIERE DELLE ALPI S.E.T.A.-SOC.ED.TIPOGRAFICA ATESEINA S.p.A.	19.466	55	0,56	0,55	0,01
ARTIGIANATO E PICCOLA IMPRESA DELL'E.R. ED. ARTIG. PICCOLA IMP.EMILIA ROMAGNA S.r.l.	3.000	11	0,09	0,08	0,01
ARTIGIANATO PICCOLA IMPRESA REPORT SOC. ED.CE TOSCANA C.N.A. Coop. a r.l.	1.423	6	0,04	0,04	0,00
AVANTI! NUOVA EDITRICE AVANTI S.p.A.	9.494	43	0,27	0,00	0,27
AVVENIRE AVVENIRE NUOVA EDIT.LE ITALIANA S.p.A.	39.369	129	1,13	1,14	-0,01
BIS NORD EST PUBBLICITÀ S.r.l.	370	2	0,01	0,01	0,00
BOLLETTINO UFF. DELLA REGIONE LOMBARDIA LA TIPOGRAFICA VARESE S.p.A.	1.431	4	0,04	0,00	0,04
BRESCIA OGGI NUOVO EDIZIONI BRESCIA S.p.A.	5.872	17	0,17	0,19	-0,02
CAVALLI & CORSE COEDIP Soc. Coop. a r.l.	6.326	24	0,18	0,20	-0,02
CONQUISTE DEL LAVORO CONQUISTE DEL LAVORO S.r.l.	12.389	50	0,36	0,28	0,08
CORRIERE COOP.ED.LE GIORNALI ASS. Coop a r.l.	874	8	0,03	0,00	0,03
CORRIERE EDITORIALE QUOTIDIANI S.r.l.	9.434	33	0,27	0,35	-0,08
CORRIERE ADRIATICO S.E.A.-SOC. ED.LE ADRIATICA S.p.A.	11.393	32	0,33	0,23	0,10
CORRIERE DEL GIORNO DI PUGLIA E LUCANIA 19 LUGLIO Soc. Coop. a r.l.	3.334	11	0,10	0,09	0,01
CORRIERE DEL LAVORO W.P. di GUADAGNINI Giovanni	1.823	6	0,05	0,05	0,00
CORRIERE DELLA SERA R.C.S. EDITORIALE QUOTIDIANI S.p.A.	315.248	888	9,07	8,96	0,11
CORRIERE DELLO SPORT/STADIO CORRIERE DELLO SPORT S.r.l.	157.864	440	4,54	4,45	0,09
CORRIERE MERCANTILE-GAZZETTA DEL LUNEDÌ GIORNALISTI E POLIGRAFICI Soc. Coop. a r.l.	9.639	28	0,28	0,00	0,28
DIALOGO MEDICO INFORMATION MEDICALE EXPRESS ITALIA S.r.l.	1.508	6	0,04	0,11	-0,07
DIRECT CLUB MAGAZINE DIRECT CLUB S.r.l.	32.773	138	0,94	1,06	-0,12

XII LEGISLATURA - DISEGNI DI LEGGE E RELAZIONI - DOCUMENTI

Segue: Prospetto 11

Testata e Impresa Editrice	Tiratura	Tiratura media giornaliera	% su tirature nazionali annue 1993	% su tirature nazionali annue 1992	% incremento
DIRECT NEWS EDI.A. S.r.l.	33.411	98	0,96	0,36	0,60
DOLOMITEN ATHESIADRUCK S.r.l.	14.341	47	0,41	0,41	0,00
EDITORIALE OGGI EDITORIALE CIOCIARIA OGGI S.r.l.	7.076	23	0,20	0,19	0,01
EUROMAIL CASA ED.CE NONSOLOPOSTA S.n.c.	982	7	0,03	0,00	0,03
EUROPANEWS REDELTA S.r.l.	50.466	184	1,45	0,00	1,45
GAZETA SHQIPTARE EDITRICE DEL SUD-EDISUD S.p.A.	671	3	0,02	0,00	0,02
GAZZETTA ASTE E APPALTI PUBBLICI EDITRICE S.I.F.I.C. S.r.l.	1.491	6	0,04	0,04	0,00
GAZZETTA DEL SUD SOCIETÀ EDITRICE SICILIANA S.p.A.	32.124	90	0,92	0,99	-0,07
GAZZETTA DI MANTOVA FINEGIL EDITORIALE S.p.A.	15.371	43	0,44	0,44	0,00
GAZZETTA DI PARMA S.E.G.E.A. SOC.ED.GIORNALI E AFFINI S.p.A.	21.319	60	0,61	0,60	0,01
GAZZETTA DI REGGIO FINEGIL EDITORIALE S.p.A.	6.342	20	0,18	0,17	0,01
GIORNALE DI BRESCIA EDITORIALE BRESCIANA S.p.A.	25.619	72	0,74	0,74	0,00
GIORNALE DI SICILIA GIORNALE DI SICILIA ED.LE POLIGRAF. S.p.A.	30.639	86	0,88	0,95	0,07
GUIDA NORMATIVA IL SOLE 24 ORE IL SOLE 24 ORE CENTRO STAMPA MEZZOGIORNO S.p.A.	13.557	55	0,39	0,37	0,02
II. CENTRO QUOTIDIANO DELL'ABRUZZO FINEGIL EDITORIALE S.p.A.	13.427	38	0,39	0,41	-0,02
II. CITTADINO EDITORIALE LAUDENSE S.r.l.	3.032	10	0,09	0,09	-0,00
II. CITTADINO DI SIENA E PROVINCIA IL CITTADINO DI SIENA E PROVINCIA di Fabio RUGANI	405	3	0,01	0,00	0,01
II. DUEMILA COOP. EDITRICE CUNEESE a r.l.	720	3	0,02	0,02	0,00
II. FIORINO SOC. EDITRICE ESEDRA S.r.l.	1.985	8	0,06	0,06	-0,00
II. GAZZETTINO SOC. FINANZIARIA ED. SAN MARCO S.p.A.	70.738	199	2,04	1,95	0,09
II. GETTONE AGAM. S.r.l.	352	1	0,01	0,00	0,01
II. GIORNALE SOCIETÀ EUROPEA DI EDIZIONI S.p.A.	87.274	245	2,51	2,41	0,10
II. GIORNALE D'ITALIA SOC. EDITRICE ESEDRA S.r.l.	10.639	35	0,31	0,37	-0,06

XII LEGISLATURA - DISEGNI DI LEGGE E RELAZIONI - DOCUMENTI

Segue: Prospetto 11

Testata e Impresa Editrice	Tiratura	Tiratura media giornaliera	% su tirature nazionali annue 1993	% su tirature nazionali annue 1992	% incremento
IL GIORNALE DI BERGAMO OGGI <i>INVESTITOR S.r.l.</i>	3.145	10	0,09	0,09	0,00
IL GIORNALE DI CALABRIA <i>EDITORIALE 91 Soc. Coop. a r.l.</i>	2.525	10	0,07	0,08	-0,01
IL GIORNALE DI NAPOLI <i>IRIS S.p.A.</i>	7.977	22	0,23	0,00	0,23
IL GIORNALE DI VICENZA <i>SOCIETÀ EDITRICE ATHESIS S.p.A.</i>	19.881	56	0,57	0,52	0,05
IL GIORNO <i>SOEDIT SOC. GESTIONI ED.LI S.p.A.</i>	83.995	239	2,42	2,64	-0,22
IL GOLFO-Ed. Campi Flegrei <i>ED.LE ISCHIA di AGOSTINO Rita & C. S.a.s.</i>	65	1	0,00	0,00	0,00
IL GOLFO-Ed. Ischia e Procida <i>ED.LE ISCHIA di AGOSTINO Rita & C. S.a.s.</i>	655	2	0,02	0,00	0,02
IL GOLFO-Ed. lingua tedesca <i>ED.LE ISCHIA di AGOSTINO Rita & C. S.a.s.</i>	165	2	0,00	0,00	0,00
IL GOLFO-Ed. Penisola Sorrentina e Capri <i>ED.LE ISCHIA di AGOSTINO Rita & C. S.a.s.</i>	399	1	0,01	0,00	0,01
IL MANIFESTO <i>IL MANIFESTO COOP. EDITRICE a r.l.</i>	30.245	98	0,87	0,83	0,04
IL MATTINO <i>EDI.ME. EDIZIONI MERIDIONALI S.p.A.</i>	72.243	205	2,08	2,17	-0,09
IL MATTINO DELL'ALTO ADIGE <i>NET NUOVA EDITORIALE TIPOGRAFICA S.r.l.</i>	2.429	7	0,07	0,07	-0,00
IL MATTINO DI PADOVA <i>FINEGIL EDITORIALE S.p.A.</i>	14.931	42	0,43	0,44	-0,01
IL MEDICO D'ITALIA <i>ARBE INDUSTRIE GRAFICHE S.p.A.</i>	22.895	127	0,66	0,78	-0,12
IL MESSAGGERO <i>SOCIETÀ EDITRICE IL MESSAGGERO S.p.A.</i>	155.246	436	4,47	4,11	0,36
IL NOTIZIARIO LEGALE GIORNALE <i>IL NOTIZIARIO LEGALE S.r.l.</i>	47		0,00	0,00	0,00
IL NUOVO VERONESE <i>GRUPPO SAN ZENO ED.RE-IL NUOVO VERONESE S.r.l.</i>	1.212	10	0,03	0,09	-0,06
IL PICCOLO <i>O.T.E. - ORGANIZZAZIONE TIPOGRAF.ED.LE S.p.A.</i>	23.510	67	0,68	0,68	-0,00
IL POPOLO <i>S.E.I.P. SOC. ED. IL POPOLO S.p.A.</i>	9.350	31	0,27	0,57	-0,30
IL QUOTIDIANO DI FOGGIA <i>EDITORIALE NUOVA COMUNICAZIONE S.r.l.</i>	2.100	7	0,06	0,02	0,04
IL RESTO DEL CARLINO <i>POLIGRAFICI EDITORIALE S.p.A.</i>	100.722	285	2,90	3,08	-0,18
IL SECOLO XIX <i>SOC.EDIZIONI E PUBBLICAZIONI.S.E.P. S.p.A.</i>	56.882	186	1,64	1,66	-0,02
IL SOLE 24 ORE <i>EDITRICE IL SOLE 24 ORE S.p.A.</i>	150.793	425	4,34	3,83	0,51

XII LEGISLATURA - DISEGNI DI LEGGE E RELAZIONI - DOCUMENTI

Segue: Prospetto 11

Testata e Impresa Editrice	Tiratura	Tiratura media giornaliera	% su tirature nazionali anno 1993	% su tirature nazionali anno 1992	% incremento
IL TEMPO L'EDITRICE ROMANA S.p.A.	39.976	129	1,15	1,62	-0,47
IL TIRRENO EDITORIALE IL TIRRENO S.r.l.	42.828	121	1,23	1,32	-0,09
IMPRESA ARTIGIANA EDITART S.r.l.	4.277	17	0,12	0,14	-0,02
INFORMAZIONE E LAVORO NESE ANTONELLA EDIZIONI	4.162	18	0,12	0,13	-0,01
ITALIA OGGI ERINNE S.r.l.	16.337	53	0,47	0,00	0,47
L'ADIGE NUOVA EDITRICE TRENTINA S.r.l.	9.217	26	0,27	0,00	0,27
L'AGENZIA DI VIAGGI EDITRICE TURISTICA S.r.l.	2.979	10	0,09	0,09	-0,00
L'ARENA SOCIETÀ EDITRICE ATHESIS S.p.A.	23.107	65	0,66	0,62	0,04
L'AVVISATORE MARITTIMO L'AVVISATORE MARITTIMO S.r.l.	669	2	0,02	0,02	-0,00
L'AZIENDA PUBBLINVEST S.r.l.	24.600	86	0,71	1,03	-0,32
L'ECO DI BERGAMO SESAAB S.p.A.	25.442	71	0,73	0,73	0,00
L'INDIPENDENTE EDITORIALE L'INDIPENDENTE S.r.l.	46.882	153	1,35	0,94	0,41
L'UMANITÀ L'UMANITÀ S.r.l.	5.139	18	0,15	0,15	-0,00
L'UNIONE SARDA L'UNIONE SARDA S.p.A.	37.237	106	1,07	1,12	-0,06
L'UNITÀ L'UNITÀ S.p.A.	78.500	221	2,26	2,20	0,06
LA CRONACA DI VERONA E DELLA PROVINCIA NUOVA EDITRICE TRENTINA S.r.l.	3.813	11	0,11	0,00	0,11
LA GAZZETTA DEL MEZZOGIORNO EDITRICE DEL SUD-EDISUD S.p.A.	36.222	102	1,04	1,13	-0,09
LA GAZZETTA DELLO SPORT-LA GAZZETTA SPORTIVA R.C.S. EDITORIALE QUOTIDIANI S.p.A.	220.222	620	6,34	6,38	-0,04
LA GAZZETTA NUOVA ED.CE LA GAZZETTA NUOVA di E.MARCHETTI & C. S.n.c.	120	1	0,00	0,00	0,00
LA NAZIONE POLIGRAFICI EDITORIALE S.p.A.	88.649	254	2,55	2,77	-0,22
LA NOTTE SOC. ITALIANA QUOTIDIANI S.p.A.	22.583	75	0,65	0,70	-0,05
LA NUOVA FERRARA FINEGIL EDITORIALE S.p.A.	4.758	13	0,14	0,12	0,02
LA NUOVA SARDEGNA EDITORIALE LA NUOVA SARDEGNA S.p.A.	28.762	81	0,83	0,85	-0,02

XII LEGISLATURA - DISEGNI DI LEGGE E RELAZIONI - DOCUMENTI

Segue: Prospetto 11

Testata e Impresa Editrice	Tirature	Tiratura media giornaliera	% su tirature nazionali annue 1993	% su tirature nazionali annue 1992	% incremento
LA NUOVA VENEZIA FINEGIL EDITORIALE S.p.A.	6.613	19	0,19	0,20	-0,01
LA PREALPINA SOC. ED.LE VARESINA S.p.A.	10.104	33	0,29	0,30	-0,01
LA PROVINCIA S.E.C. SOC. ED.LE CREMONESE S.p.A.	8.277	27	0,24	0,24	-0,00
LA PROVINCIA (QUOTIDIANO DI COMO) LA PROVINCIA DI COMO S.p.A.	17.695	50	0,51	0,51	-0,00
LA PROVINCIA PAVESE F A G. S.r.l.-LA PROVINCIA PAVESE	10.266	34	0,30	0,28	0,02
LA REPUBBLICA EDITORIALE LA REPUBBLICA S.p.A.	249.115	822	7,17	7,77	-0,60
LA SICILIA DOMENICO SANFILIPPO EDITORE S.p.A.	30.352	87	0,87	0,88	-0,01
LA STAMPA EDITRICE LA STAMPA S.p.A.	206.330	580	5,94	6,02	-0,08
LA TRIBUNA DI TREVISO FINEGIL EDITORIALE S.p.A.	9.027	25	0,26	0,26	-0,00
LA VOCE DEI NOSTRI PAESI EC EDITORIAL CENTER di FERRANTE & C. S.a.s.	99		0,00	0,00	0,00
LA VOCE DI MANTOVA EDITORIALE MANTOVANA S.r.l.	2.644	11	0,08	0,00	0,08
LA VOCE REPUBBLICANA EDITRICE LA RAGIONE S.r.l.	3.485	14	0,10	0,13	0,03
LIBERTÀ STABILIMENTO TIPOGRAFICO PIACENTINO S.a.p.a.	13.665	38	0,39	0,38	0,01
LUCANIA-QUOTIDIANO DI VITA REGIONALE COOPERATIVA OLIMPICO S.r.l.	3.091	10	0,09	0,04	0,05
MEDIANEWS MEDIA Soc. Coop. a r.l.	685	8	0,02	0,00	0,02
MESSAGGERO VENETO MESSAGGERO DEL LUNEDI SOC. VENETA EDITRICE S.p.A.	23.649	66	0,68	0,63	0,05
MF.MILANO FINANZA MILANO FINANZA EDITORI S.p.A.	8.665	33	0,25	0,00	0,25
MOMENTO SERA CENTRO STAMPA REG.LE Soc. Coop. r.l. (*)	3.480	11	0,10	0,09	0,01
NOI E L'IMPRESA EDIFRAT FED.REG.ART.TOSCANO S.c.r.l.	780	5	0,02	0,04	0,02
NUOVA GAZZETTA DI MODENA FINEGIL EDITORIALE S.p.A.	5.439	15	0,16	0,15	0,01
ORE 12 IL GLOBO EDITORIALE ORE 12 S.r.l.	3.104	11	0,09	0,09	0,00
PAESE SERA ROMEDIT S.r.l.	4.207	14	0,12	0,11	0,01
PERSONALE PUBLISHER di M.PICCINELLI & C. S.n.c.	3.573	16	0,10	0,15	-0,05

XII LEGISLATURA - DISEGNI DI LEGGE E RELAZIONI - DOCUMENTI

Segue: Prospetto 11

Testata e Impresa Editrice	Tiratura	Tiratura media giornaliera	% su tirature nazionali annue 1993	% su tirature nazionali annue 1992	% incremento
PRIMAVERA MISSIONARIA <i>PRIMAVERA '92 S.r.l.</i>	89.562	405	2,58	0,90	1,68
PRIMORSKI DNEVNIK <i>PR.A.E. S.p.A.</i>	3.699	11	0,11	0,09	0,02
PROGRESSO QUOTIDIANO <i>MARCON MAIL S.r.l.</i>	14.000	47	0,40	0,00	0,40
PUGLIA QUOTIDIANO DI VITA REGIONALE <i>EDIPUGLIA Soc. Coop. a r.l.</i>	2.911	10	0,08	0,09	0,01
QUOTIDIANO <i>EDISALENTO S.r.l.</i>	8.438	28	0,24	0,23	0,01
REPORT <i>EDIGEST S.r.l.</i>	5.543	19	0,16	0,24	0,08
REPORTER <i>PUBBLIMEDIA S.r.l. (Reggio Emilia)</i>	1.410	6	0,04	0,00	0,04
REPUBLIKA <i>PR.A.E. S.p.A.</i>	4.436	12	0,13	0,00	0,13
RINNOVAMENTO <i>RODOLFO MARUSI GUARESCHI</i>	5.000	333	0,14	0,00	0,14
ROCK HOUSE <i>COOP. GIORNALISTI SEVEN ARTS a r.l.</i>	250	1	0,01	0,00	0,01
ROMA CIRCOSCRIZIONE <i>CONTE GIANFRANCO</i>	4.323	19	0,12	0,07	0,05
SCUOLA NUOVA <i>EDIZIONI SISM S.a.s.</i>	2.435	14	0,07	0,07	0,00
SCUOLA SNALS <i>EDITORIALE BM ITALIANA S.r.l.</i>	10.321	43	0,30	0,32	0,02
SECOLO D'ITALIA <i>FINI GIANFRANCO-SECOLO D'ITALIA</i>	7.852	26	0,23	0,21	0,02
SPAZIO REGIONE <i>VEDECO S.a.s. di G. MERLIN</i>	1.578		0,05	0,00	0,05
SPORT <i>SPORT QUOTIDIANO S.r.l.</i>	974	4	0,03	0,00	0,03
TRENTA <i>COOP. GIORNALISTICA TRENTA a r.l.</i>	270	1	0,01	0,00	0,01
TUTTOSPORT <i>SOCIETÀ SPORTIVA-S.E.S. S.p.A.</i>	65.748	185	1,89	1,98	-0,09
UNO <i>ACOVES ITALIA S.r.l.</i>	358	2	0,01	0,01	0,00
VERSO L'ALTARE <i>PRIMAVERA '92 S.r.l.</i>	6.333	29	0,18	0,00	0,18
VS VALORE SCUOLA <i>CASA ED. VALORE SCUOLA S.r.l.</i>	2.039	8	0,06	0,06	-0,00
Totale anno 1993	3.474.969	10.919			

(*) Sono in corso accertamenti circa l'attribuzione al Centro Stampa Regionale Soc. Coop. a r.l. dello status di editore del quotidiano "Momento Sera" fino al 4.12.1993.

N.B. Le società Fiet Finanziaria Edit. Triestina, Soc. Ed. Meridionale, Edi. Gen. Società Editrice Generale editrici rispettivamente dei quotidiani "Trieste Oggi Meridiano", "Espresso Sera" e "Roma", cessate nel corso del 1993, non hanno fornito i dati relativi alle tirature.

XII LEGISLATURA - DISEGNI DI LEGGE E RELAZIONI - DOCUMENTI

Prospetto 12a

Testate quotidiane area interregionale nord-ovest
VALLE D'AOSTA - PIEMONTE - LOMBARDIA - LIGURIA
Tirature 1993
(in migliaia)

Testata e Impresa Editrice	Tribunale di registrazione	Tiratura	% nell'area
LIGURIA			
CORRIERE MERCANTILE-GAZZETTA DEL LUNEDI <i>GIORNALISTI E POLIGRAFICI Soc. Coop. a r.l.</i>	GENOVA	9.639	0,64
IL SECOLO XIX <i>SOC. EDIZIONI E PUBBLICAZIONI S.E.P. S.p.A.</i>	GENOVA	56.882	3,75
L'AVVISATORE MARITTIMO <i>L'AVVISATORE MARITTIMO S.r.l.</i>	GENOVA	669	0,04
LOMBARDIA			
AVVENIRE <i>AVVENIRE NUOVA EDIT.LE ITALIANA S.p.A.</i>	MILANO	39.369	2,60
BOLLETTINO UFF. DELLA REGIONE LOMBARDIA <i>LA TIPOGRAFICA VARESE S.p.A.</i>	VARESE	1.431	0,09
BRESCIA OGGI NUOVO <i>EDIZIONI BRESCIA S.p.A.</i>	BRESCIA	5.872	0,39
CAVALLI & CORSE <i>COEDIP Soc. Coop. a r.l.</i>	MILANO	6.326	0,42
CORRIERE DELLA SERA <i>R.C.S. EDITORIALE QUOTIDIANI S.p.A.</i>	MILANO	315.248	20,79
DIALOGO MEDICO <i>INFORMATION MEDICALE EXPRESS ITALIA S.r.l.</i>	MILANO	1.508	0,10
DIRECT CLUB MAGAZINE <i>DIRECT CLUB S.r.l.</i>	MILANO	32.773	2,16
GAZZETTA DI MANTOVA <i>FINEGIL EDITORIALE S.p.A.</i>	MANTOVA	15.371	1,01
GIORNALE DI BRESCIA <i>EDITORIALE BRESCIANA S.p.A.</i>	BRESCIA	25.619	1,69
IL CITTADINO <i>EDITORIALE LAUDENSE S.r.l.</i>	LODI	3.032	0,20
IL GIORNALE <i>SOCIETÀ EUROPEA DI EDIZIONI S.p.A.</i>	MILANO	87.274	5,76
IL GIORNALE DI BERGAMO OGGI <i>INVESTITOR S.r.l.</i>	BERGAMO	3.145	0,21
IL GIORNO <i>SOGEDIT SOC GESTIONI ED LI S.p.A.</i>	MILANO	83.995	5,54
IL SOLE 24 ORE <i>EDITRICE IL SOLE 24 ORE S.p.A.</i>	MILANO	150.793	9,95
ITALIA OGGI <i>ERINNE S.r.l.</i>	MILANO	16.337	1,08
L'AZIENDA <i>PUBBLINVEST S.r.l.</i>	MILANO	24.600	1,62

XII LEGISLATURA - DISEGNI DI LEGGE E RELAZIONI - DOCUMENTI

Segue: Prospetto 12a

Testata e Impresa Editrice	Tribunale di registrazione	Tiratura	% nell'area
L'ECO DI BERGAMO SESAAB S.p.A.	BERGAMO	25.442	1,68
LA GAZZETTA DELLO SPORT-LA GAZZETTA SPORTIVA R.C.S. EDITORIALE QUOTIDIANI S.p.A.	MILANO	220.222	14,53
LA NOTTE SOC. ITALIANA QUOTIDIANI S.p.A.	MILANO	22.583	1,49
LA PREALPINA SOC. ED.LE VARESINA S.p.A.	VARESE	10.104	0,67
LA PROVINCIA S.E.C. SOC. ED.LE CREMONESE S.p.A.	CREMONA	8.277	0,55
LA PROVINCIA (QUOTIDIANO DI COMO) LA PROVINCIA DI COMO S.p.A.	COMO	17.696	1,17
LA PROVINCIA PAVESE E.A.G. S.r.l.-LA PROVINCIA PAVESE	PAVIA	10.266	0,68
LA VOCE DI MANTOVA EDITORIALE MANTOVANA S.r.l.	MANTOVA	2.644	0,17
MF-MILANO FINANZA MILANO FINANZA EDITORI S.p.A.	MILANO	8.666	0,57
PERSONALE PUBLISHER di M.PICCINELLI & C. S.n.c.	MILANO	3.573	0,24
PIEMONTE			
DIRECT NEWS EDI.A. S.r.l.	TORINO	33.411	2,20
II. DUEMILA COOP. EDITRICE CUNEESE a r.l.	MONDOVI	720	0,05
IL GETTONE AGAM. S.r.l.	CUNEO	352	0,02
LA GAZZETTA NUOVA ED.CE LA GAZZETTA NUOVA di E. MARCHETTI & C. S.n.c.	VERCELLI	120	0,01
LA STAMPA EDITRICE LA STAMPA S.p.A.	TORINO	206.330	13,61
TUTTOSPORT SOCIETÀ EDITRICE SPORTIVA-S.E.S. S.p.A.	TORINO	65.748	4,34
Numero testate nell'area: 35	totale tiratura per l'area:	1.516.935	100,00

XII LEGISLATURA - DISEGNI DI LEGGE E RELAZIONI - DOCUMENTI

Prospetto 12b

Testate quotidiane area interregionale nord-est
TRENTINO ALTO ADIGE - VENETO - FRIULI VENEZIA GIULIA
EMILIA-ROMAGNA
Tirature 1993
(in migliaia)

Testata e Impresa Editrice	Tribunale di registrazione	Tiratura	% nell'area
EMILIA ROMAGNA			
ARTIGIANATO E PICCOLA IMPRESA DELL'E.R. <i>ED ARTIG. PICCOLA IMP. EMILIA ROMAGNA S.r.l.</i>	BOLOGNA	3.000	0,55
CORRIERE <i>COOP. ED. LE GIORNALI ASS. Coop a r.l.</i>	RIMINI	874	0,16
EUROMAIL <i>CASA ED. CE NONSOLOPOSTA S.n.c.</i>	RAVENNA	982	0,18
GAZZETTA DI PARMA <i>S.E.G.E.A. SOC. ED. GIORNALI E AFFINI S.p.A.</i>	PARMA	21.319	3,94
GAZZETTA DI REGGIO <i>FINEGIL EDITORIALE S.p.A.</i>	REGGIO EMILIA	6.342	1,17
IL MEDICO D'ITALIA <i>ARBE INDUSTRIE GRAFICHE S.p.A.</i>	MODENA	22.895	4,23
IL RESTO DEL CARLINO <i>POLIGRAFICI EDITORIALE S.p.A.</i>	BOLOGNA	100.722	18,60
L'INDIPENDENTE <i>EDITORIALE L'INDIPENDENTE S.r.l.</i>	MODENA	46.882	8,66
LA NUOVA FERRARA <i>FINEGIL EDITORIALE S.p.A.</i>	FERRARA	4.758	0,88
LIBERTÀ <i>STABILIMENTO TIPOGRAFICO PIACENTINO S.a.p.a.</i>	PIACENZA	13.665	2,52
NUOVA GAZZETTA DI MODENA <i>FINEGIL EDITORIALE S.p.A.</i>	MODENA	5.439	1,00
REPORTER <i>PUBBLIMEDIA S.r.l. (Reggio Emilia)</i>	REGGIO EMILIA	1.410	0,26
RINNOVAMENTO <i>RODOLFO MARUSI GUARESCHI</i>	REGGIO EMILIA	5.000	0,92
FRIULI			
IL PICCOLO <i>OTE ORGANIZZAZIONE TIPOGRAF. ED. LE S.p.A.</i>	TRIESTE	23.510	4,34
MESSAGGERO VENETO MESSAGGERO DEL LUNEDÌ <i>SOC. VENETA EDITRICE S.p.A.</i>	UDINE	23.649	4,37
PRIMORSKI DNEVNIK <i>P.R.A.F. S.p.A.</i>	TRIESTE	3.699	0,68
REPUBLIKA <i>P.R.A.F. S.p.A.</i>	TRIESTE	4.436	0,82
TRENTINO ALTO ADIGE			
ALTO ADIGE CORRIERE DELLE ALPI <i>S.E.T.A. SOC. ED. TIPOGRAFICA ATESSINA S.p.A.</i>	BOLZANO	19.466	3,59

XII LEGISLATURA - DISEGNI DI LEGGE E RELAZIONI - DOCUMENTI

Segue: Prospetto 12b

Testata e Impresa Editrice	Tribunale di registrazione	Tiratura	% nell'area
DOLOMITEN ATHESIADRUCK S.r.l.	BOLZANO	14.341	2,65
IL MATTINO DELL'ALTO ADIGE NET NUOVA EDITORIALE TIPOGRAFICA S.r.l.	BOLZANO	2.429	0,45
L'ADIGE NUOVA EDITRICE TRENTINA S.r.l.	TRENTO	9.217	1,70
VENETO			
BIS NORD EST PUBBLICITÀ S.r.l.	PADOVA	370	0,07
CORRIERE DEL LAVORO W.P. di GUADAGNINI Giovanni	VERONA	1.823	0,34
EUROPANEWS REDELTA S.r.l.	PADOVA	50.466	9,32
IL GAZZETTINO SOC. FINANZIARIA ED. SAN MARCO S.p.A.	VENEZIA	70.738	13,06
IL GIORNALE DI VICENZA SOCIETÀ EDITRICE ATHESES S.p.A.	VICENZA	19.881	3,67
IL MATTINO DI PADOVA FINEGIL EDITORIALE S.p.A.	PADOVA	14.931	2,76
IL NUOVO VERONESE GRUPPO SAN ZENO ED. RE-IL NUOVO VERONESE S.r.l.	VERONA	1.212	0,22
INFORMAZIONE E LAVORO NESE ANTONELLA EDIZIONI	ROVIGO	4.162	0,77
L'ARENA SOCIETÀ EDITRICE ATHESES S.p.A.	VERONA	23.107	4,27
LA CRONACA DI VERONA E DELLA PROVINCIA NUOVA EDITRICE TRENTINA S.r.l.	VERONA	3.813	0,70
LA NUOVA VENEZIA FINEGIL EDITORIALE S.p.A.	VENEZIA	6.613	1,22
LA TRIBUNA DI TREVISO FINEGIL EDITORIALE S.p.A.	TREVISO	9.027	1,67
LA VOCE DEI NOSTRI PAESI EC EDITORIAL CENTER di FERRANTE & C. S.a.s.	VENEZIA	99	0,02
SPORT SPORT QUOTIDIANO S.r.l.	VICENZA	974	0,18
UNO ACOVES ITALIA S.r.l.	PADOVA	358	0,07
Numero testate nell'area: 26	totale tiratura per l'area:	541.609	100,00

XII LEGISLATURA - DISEGNI DI LEGGE E RELAZIONI - DOCUMENTI

Prospetto 12c

Testate quotidiane area interregionale centro
TOSCANA - MARCHE - UMBRIA - LAZIO - ABRUZZO
Tirature 1993
(in migliaia)

Testata e Impresa Editrice	Tribunale di registrazione	Tiratura	% nell'area
ABRUZZO			
GUIDA NORMATIVA IL SOLE 24 ORE IL SOLE 24 ORE CENTRO STAMPA MEZZOGIORNO S.p.A.	AVEZZANO	13.557	1,21
IL CENTRO QUOTIDIANO DELL'ABRUZZO FINEGIL EDITORIALE S.p.A.	PESCARA	13.427	1,20
MEDIA NEWS MEDIA Soc. Coop. a r.l.	TERAMO	685	0,06
LAZIO			
AVANTI! NUOVA EDITRICE AVANTI S.p.A.	ROMA	9.494	0,85
CONQUISTE DEL LAVORO CONQUISTE DEL LAVORO S.r.l.	ROMA	12.389	1,11
CORRIERE DELLO SPORT/STADIO CORRIERE DELLO SPORT S.r.l.	ROMA	157.864	14,13
EDITORIALE OGGI EDITORIALE CIOCIARIA OGGI S.r.l.	CASSINO	7.076	0,63
IL FIORINO SOC. EDITRICE ESEDRA S.r.l.	ROMA	1.985	0,18
IL GIORNALE D'ITALIA SOC. EDITRICE ESEDRA S.r.l.	ROMA	10.639	0,95
IL MANIFESTO IL MANIFESTO COOP. EDITRICE a r.l.	ROMA	30.245	2,71
IL MESSAGGERO SOCIETA' EDITRICE IL MESSAGGERO S.p.A.	ROMA	155.246	13,89
IL POPOLO S.E.L.P. SOC. ED. IL POPOLO S.p.A.	ROMA	9.350	0,84
IL TEMPO L'EDITRICE ROMANA S.p.A.	ROMA	39.976	3,58
IMPRESA ARTIGIANA EDITART S.r.l.	ROMA	4.277	0,38
L'AGENZIA DI VIAGGI EDITRICE TURISTICA S.r.l.	ROMA	2.979	0,27
L'UMANITA' L'UMANITA' S.r.l.	ROMA	5.139	0,46
L'UNITA' L'UNITA' S.p.A.	ROMA	78.500	7,03
LA REPUBBLICA EDITORIALE LA REPUBBLICA S.p.A.	ROMA	249.115	22,29
LA VOCE REPUBBLICANA EDITRICE LA RAGIONE S.r.l.	ROMA	3.485	0,31
MOMENTO SERA CENTRO STAMPA REG. LE Soc. Coop. r.l.	ROMA	3.480	0,31
ORE 12 IL GLOBO EDITORIALE ORE 12 S.r.l.	ROMA	3.104	0,28
L'PAESE SERA ROMEDIT S.r.l.	ROMA	4.207	0,38

XII LEGISLATURA - DISEGNI DI LEGGE E RELAZIONI - DOCUMENTI

Segue: Prospetto 12c

Testata e Impresa Editoriale	Tribunale di registrazione	Tiratura	% nell'area
PRIMAVERA MISSIONARIA PRIMAVERA '92 S.r.l.	VELLETRI	89.562	8,02
ROCK HOUSE COOP. GIORNALISTI SEVEN ARTS a r.l.	ROMA	250	0,02
ROMA CIRCOSCRIZIONE CONTE GIANFRANCO	ROMA	4.323	0,39
SCUOLA NUOVA EDIZIONI SISM S.a.s.	ROMA	2.435	0,22
SCUOLA SNALS EDITORIALE BM ITALIANA S.r.l.	ROMA	10.321	0,92
SECOLO D'ITALIA FINI GIANFRANCO-SECOLO D'ITALIA	ROMA	7.852	0,70
TRENTA COOP. GIORNALISTICA TRENTA a r.l.	ROMA	270	0,02
VERSO L'ALTARE PRIMAVERA '92 S.r.l.	ROMA	6.333	0,57
VS VALORE SCUOLA CASA ED. VALORE SCUOLA S.r.l.	ROMA	2.039	0,18
MARCHE			
CORRIERE ADRIATICO S.E.A. SOC. ED.LE ADRIATICA S.p.A.	ANCONA	11.393	1,02
GAZZETTA ASTE E APPALTI PUBBLICI EDITRICE S.I.F.I.C. S.r.l.	ANCONA	1.491	0,13
TOSCANA			
«La CISAP S.r.l.	FIRENZE	240	0,02
ARTIGIANATO PICCOLA IMPRESA REPORT SOC. ED.CE TOSCANA C.N.A. Coop. a r.l.	FIRENZE	1.423	0,13
IL CITTADINO DI SIENA E PROVINCIA IL CITTADINO DI SIENA E PROVINCIA di Fabio RUGANI	SIENA	405	0,04
IL TIRRENO EDITORIALE IL TIRRENO S.r.l.	LIVORNO	42.828	3,83
LA NAZIONE POLIGRAFICI EDITORIALE S.p.A.	FIRENZE	88.649	7,93
NOI E L'IMPRESA EDIFRAT FED.REG.ART.TOSCANO S.c.r.l.	FIRENZE	780	0,07
REPORT EDIGEST S.r.l.	PRATO	5.543	0,50
UMBRIA			
CORRIERE EDITORIALE QUOTIDIANI S.r.l.	PERUGIA	9.434	0,84
PROGRESSO QUOTIDIANO MARCON MAIL S.r.l.	PERUGIA	14.000	1,25
SPAZIO REGIONE VEDECO S.a.s. di G. MERLIN	PERUGIA	1.578	0,14
Numero testate nell'area: 43	totale tiratura per l'area:	1.117.368	100,00

XII LEGISLATURA - DISEGNI DI LEGGE E RELAZIONI - DOCUMENTI

Prospetto 12d

Testate quotidiane area interregionale sud
MOLISE - CAMPANIA - PUGLIA - BASILICATA
CALABRIA - SICILIA - SARDEGNA
Tirature 1993
(in migliaia)

Testata e Impresa Editrice	Tribunale di registrazione	Tiratura	% nell'area
BASILICATA			
LUCANIA-QUOTIDIANO DI VITA REGIONALE <i>COOPERATIVA OLIMPICO S.r.l.</i>	POTENZA	3.091	1,03
CALABRIA			
IL GIORNALE DI CALABRIA <i>EDITORIALE 91 Soc. Coop. a r.l.</i>	CATANZARO	2.525	0,84
CAMPANIA			
IL GIORNALE DI NAPOLI <i>IRIS S.p.A.</i>	NAPOLI	7.977	2,66
IL GOLFO-Ed. Campi Flegrei <i>ED.LE ISCHIA di AGOSTINO Rita & C. S.a.s.</i>	NAPOLI	65	0,02
IL GOLFO-Ed. Ischia e Procida <i>ED.LE ISCHIA di AGOSTINO Rita & C. S.a.s.</i>	NAPOLI	655	0,22
IL GOLFO-Ed. lingua tedesca <i>ED.LE ISCHIA di AGOSTINO Rita & C. S.a.s.</i>	NAPOLI	165	0,06
IL GOLFO-Ed. Penisola Sorrentina e Capri <i>ED.LE ISCHIA di AGOSTINO Rita & C. S.a.s.</i>	NAPOLI	399	0,13
IL MATTINO <i>EDI.ME. EDIZIONI MERIDIONALI S.p.A.</i>	NAPOLI	72.243	24,08
IL NOTIZIARIO LEGALE GIORNALE <i>IL NOTIZIARIO LEGALE S.r.l.</i>	NAPOLI	47	0,02
PUGLIA			
CORRIERE DEL GIORNO DI PUGLIA E LUCANIA <i>19 LUGLIO Soc. Coop. a r.l.</i>	TARANTO	3.334	1,11
GAZETA SHQIPTARE <i>EDITRICE DEL SUD-EDISUD S.p.A.</i>	BARI	671	0,22
IL QUOTIDIANO DI FOGGIA <i>EDITORIALE NUOVA COMUNICAZIONE S.r.l.</i>	FOGGIA	2.100	0,70
LA GAZZETTA DEL MEZZOGIORNO <i>EDITRICE DEL SUD-EDISUD S.p.A.</i>	BARI	36.222	12,08
PUGLIA QUOTIDIANO DI VITA REGIONALE <i>EDIPUGLIA Soc. Coop. a r.l.</i>	BARI	2.911	0,97
QUOTIDIANO <i>EDISALENTO S.r.l.</i>	LECCE	8.438	2,81

XII LEGISLATURA - DISEGNI DI LEGGE E RELAZIONI - DOCUMENTI

Segue: Prospetto 12d

Testata o Impresa Editrice	Tribunale di registrazione	Tiratura	% nell'area
SARDEGNA			
L'UNIONE SARDA <i>L'UNIONE SARDA S.p.A.</i>	CAGLIARI	37.237	12,41
LA NUOVA SARDEGNA <i>EDITORIALE LA NUOVA SARDEGNA S.p.A.</i>	SASSARI	28.762	9,59
SICILIA			
GAZZETTA DEL SUD <i>SOCIETA' EDITRICE SICILIANA S.p.A.</i>	MESSINA	32.124	10,71
GIORNALE DI SICILIA <i>GIORNALE DI SICILIA ED.LE POLIGRAF. S.p.A.</i>	PALERMO	30.639	10,21
LA SICILIA <i>DOMENICO SANFILIPPO EDITORE S.p.A.</i>	CATANIA	30.352	10,12
Numero testate nell'area: 20	totale tiratura per l'area:	299.957	100,00

XII LEGISLATURA - DISEGNI DI LEGGE E RELAZIONI - DOCUMENTI

Prospetto 13

Testate quotidiane ripartite per impresa editrice quadro nazionale
Tirature 1993
(in migliaia)

Impresa Editrice e Testata	Tiratura	Tiratura media giornaliera	% su tirature nazionali annue 1993	% su tirature nazionali annue 1992	% incremento
19 LUGLIO Soc. Coop. a r.l. <i>CORRIERE DEL GIORNO DI PUGLIA E LUCANIA</i>	3.334	11	0,10	0,09	0,01
ACOVES ITALIA S.r.l. <i>UNO</i>	358	2	0,01	0,01	0,00
AGAM S.r.l. <i>IL GETTONE</i>	352	1	0,01	0,00	0,01
ARBE INDUSTRIE GRAFICHE S.p.A. <i>IL MEDICO D'ITALIA</i>	22.895	127	0,66	0,78	-0,12
ATHESIADRUCK S.r.l. <i>DOLOMITEN</i>	14.341	47	0,41	0,41	0,00
AVVENIRE NUOVA EDIT.LE ITALIANA S.p.A. <i>AVVENIRE</i>	39.369	129	1,13	1,14	-0,01
CASA ED. VALORE SCUOLA S.r.l. <i>VS VALORE SCUOLA</i>	2.039	8	0,06	0,06	0,00
CASA ED. CE NONSOLOPOSTA S.n.c. <i>EUROMAIL</i>	982	7	0,03	0,00	0,03
CENTRO STAMPA REG.LE Soc.Coop.r.l. <i>MOMENTO SERA</i>	3.480	11	0,10	0,09	0,01
CISAP S.r.l. <i>"L"</i>	240	1	0,01	0,00	0,01
COEDIP Soc. Coop. a r.l. <i>CAVALLI & CORSE</i>	6.326	24	0,18	0,20	-0,02
CONQUISTE DEL LAVORO S.r.l. <i>CONQUISTE DEL LAVORO</i>	12.389	50	0,36	0,28	0,08
CONTE GIANFRANCO <i>ROMA CIRCOSCRIZIONE</i>	4.323	19	0,12	0,07	0,05
COOP. EDITRICE CUNEFSE a r.l. <i>IL DUEMILA</i>	720	3	0,02	0,02	0,00
COOP. GIORNALISTI SEVEN ARTS a r.l. <i>ROCK HOUSE</i>	250	1	0,01	0,00	0,01
COOP. GIORNALISTICA TRENTA a r.l. <i>TRENTA</i>	270	1	0,01	0,00	0,01
COOP.ED.LE GIORNALI ASS. Coop a r.l. <i>CORRIERE</i>	874	8	0,03	0,00	0,03
COOPERATIVA OLIMPICO S.r.l. <i>LUCANIA - QUOTIDIANO DI VITA REGIONALE</i>	3.091	10	0,09	0,04	0,05
CORRIERE DELLO SPORT S.r.l. <i>CORRIERE DELLO SPORT STADIO</i>	157.864	440	4,54	4,45	0,09
DIRECT CLUB S.r.l. <i>DIRECT CLUB MAGAZINE</i>	32.773	138	0,94	1,06	-0,12
DOMENICO SANFILIPPO EDITORE S.p.A. <i>LA SICILIA</i>	30.352	87	0,87	0,88	-0,01
E.A.C. S.r.l.-LA PROVINCIA PAVESE <i>LA PROVINCIA PAVESE</i>	10.266	34	0,30	0,28	0,02

XII LEGISLATURA - DISEGNI DI LEGGE E RELAZIONI - DOCUMENTI

Segue: Prospetto 13

Impresa Editrice e Testata	Tiratura	Tiratura media giornaliera	% su tirature nazionali annue 1993	% su tirature nazionali annue 1992	% incremento
EC EDITORIAL CENTER DI FERRANTE & C. S.a.s. <i>LA VOCE DEI NOSTRI PAESI</i>	99		0,00	0,00	0,00
ED. ARTIC. PICCOLA IMP. EMILIA ROMAGNA S.r.l. <i>ARTIGIANATO E PICCOLA IMPRESA DELL'E.R.</i>	3.000	11	0,09	0,08	0,01
ED. CE LA GAZZETTA NUOVA di E. MARCHETTI & C. S.n.c. <i>LA GAZZETTA NUOVA</i>	120	1	0,00	0,00	0,00
ED. LE ISCHIA di AGOSTINO Rita & C. S.a.s. <i>IL GOLFO-Ed. Ischia e Procida</i>	655	2	0,02	0,00	0,02
ED. LE ISCHIA di AGOSTINO Rita & C. S.a.s. <i>IL GOLFO-Ed. Penisola Sorrentina e Capri</i>	399	1	0,01	0,00	0,01
ED. LE ISCHIA di AGOSTINO Rita & C. S.a.s. <i>IL GOLFO-Ed. Campi Flegrei</i>	65	1	0,00	0,00	0,00
ED. LE ISCHIA di AGOSTINO Rita & C. S.a.s. <i>IL GOLFO-Ed. lingua tedesca</i>	165	2	0,00	0,00	0,00
ED. I.A. S.r.l. <i>DIRECT NEWS</i>	33.411	98	0,96	0,36	0,60
ED. I.M.E. EDIZIONI MERIDIONALI S.p.A. <i>IL MATTINO</i>	72.243	205	2,08	2,17	-0,09
ED. IFRAT FED. REG. ART. TOSCANO S.c.r.l. <i>NOI E L'IMPRESA</i>	780	5	0,02	0,04	-0,02
ED. I.G.E.S.T. S.r.l. <i>REPORT</i>	5.543	19	0,16	0,24	-0,08
ED. I.P.U.G.L.I.A. Soc. Coop. a r.l. <i>PUGLIA QUOTIDIANO DI VITA REGIONALE</i>	2.911	10	0,08	0,09	-0,01
ED. I.S.A.L.E.N.T.O. S.r.l. <i>QUOTIDIANO</i>	8.438	28	0,24	0,23	0,01
ED. I.T.A.R.T. S.r.l. <i>IMPRESA ARTIGIANA</i>	4.277	17	0,12	0,14	-0,02
ED. I.T.O.R.I.A.L.E. 91 Soc. Coop. a r.l. <i>IL GIORNALE DI CALABRIA</i>	2.525	10	0,07	0,08	-0,01
ED. I.T.O.R.I.A.L.E. B.M. ITALIANA S.r.l. <i>SCUOLA SNALS</i>	10.321	43	0,30	0,32	-0,02
ED. I.T.O.R.I.A.L.E. BRESCIANA S.p.A. <i>GIORNALE DI BRESCIA</i>	25.619	72	0,74	0,74	-0,00
ED. I.T.O.R.I.A.L.E. CIOCIARIA OGGI S.r.l. <i>EDITORIALE OGGI</i>	7.076	23	0,20	0,19	0,01
ED. I.T.O.R.I.A.L.E. IL TIRRENO S.r.l. <i>IL TIRRENO</i>	42.828	121	1,23	1,32	0,09
ED. I.T.O.R.I.A.L.E. L'INDIPENDENTE S.r.l. <i>L'INDIPENDENTE</i>	46.882	153	1,35	0,94	0,41
ED. I.T.O.R.I.A.L.E. LA NUOVA SARDEGNA S.p.A. <i>LA NUOVA SARDEGNA</i>	28.762	81	0,83	0,85	-0,02
ED. I.T.O.R.I.A.L.E. LA REPUBBLICA S.p.A. <i>LA REPUBBLICA</i>	249.115	822	7,17	7,77	0,60
ED. I.T.O.R.I.A.L.E. LAUDENSE S.r.l. <i>IL CITTADINO</i>	3.032	10	0,09	0,09	0,00

XII LEGISLATURA - DISEGNI DI LEGGE E RELAZIONI - DOCUMENTI

Segue: Prospetto 13

Impresa Editrice e Testata	Tiratura	Tiratura media giornaliera	% su tirature nazionali annue 1993	% su tirature nazionali annue 1992	% incremento
EDITORIALE MANTOVANA S.r.l. <i>LA VOCE DI MANTOVA</i>	2.644	11	0,08	0,00	0,08
EDITORIALE NUOVA COMUNICAZIONE S.r.l. <i>IL QUOTIDIANO DI FOGGIA</i>	2.100	7	0,06	0,02	0,04
EDITORIALE ORE 12 S.r.l. <i>ORE 12 IL GLOBO</i>	3.104	11	0,09	0,09	0,00
EDITORIALE QUOTIDIANI S.r.l. <i>CORRIERE</i>	9.434	33	0,27	0,35	-0,08
EDITRICE DEL SUD-EDISUD S.p.A. <i>LA GAZZETTA DEL MEZZOGIORNO</i>	36.222	102	1,04	1,13	-0,09
EDITRICE DEL SUD-EDISUD S.p.A. <i>GAZETA SHQIPTARE</i>	671	3	0,02	0,00	0,02
EDITRICE IL SOLE 24 ORE S.p.A. <i>IL SOLE 24 ORE</i>	150.793	425	4,34	3,83	0,51
EDITRICE LA RAGIONE S.r.l. <i>LA VOCE REPUBBLICANA</i>	3.485	14	0,10	0,13	-0,03
EDITRICE LA STAMPA S.p.A. <i>LA STAMPA</i>	206.330	580	5,94	6,02	-0,08
EDITRICE S.I.F.I.C. S.r.l. <i>GAZZETTA ASTE E APPALTI PUBBLICI</i>	1.491	6	0,04	0,04	0,00
EDITRICE TURISTICA S.r.l. <i>L'AGENZIA DI VIAGGI</i>	2.979	10	0,09	0,09	0,00
EDIZIONI BRESCIA S.p.A. <i>BRESCIA OGGI NUOVO</i>	5.872	17	0,17	0,19	-0,02
EDIZIONI SISM S.n.a. <i>SCUOLA NUOVA</i>	2.435	14	0,07	0,07	0,00
FRINNE S.r.l. <i>ITALIA OGGI</i>	16.337	53	0,47	0,00	0,47
FINEGIL EDITORIALE S.p.A. <i>IL CENTRO QUOTIDIANO DELL'ABRUZZO</i>	13.427	38	0,39	0,41	-0,02
FINEGIL EDITORIALE S.p.A. <i>LA TRIBUNA DI TREVISO</i>	9.027	25	0,26	0,26	-0,00
FINEGIL EDITORIALE S.p.A. <i>IL MATTINO DI PADOVA</i>	14.931	42	0,43	0,44	-0,01
FINEGIL EDITORIALE S.p.A. <i>LA NUOVA VENEZIA</i>	6.613	19	0,19	0,20	-0,01
FINEGIL EDITORIALE S.p.A. <i>GAZZETTA DI MANTOVA</i>	15.371	43	0,44	0,44	0,00
FINEGIL EDITORIALE S.p.A. <i>LA NUOVA FERRARA</i>	4.758	13	0,14	0,12	0,02
FINEGIL EDITORIALE S.p.A. <i>GAZZETTA DI REGGIO</i>	6.342	20	0,18	0,17	0,01
FINEGIL EDITORIALE S.p.A. <i>NUOVA GAZZETTA DI MODENA</i>	5.439	15	0,16	0,15	0,01
FINI GIANFRANCO-SECOLO D'ITALIA <i>SECOLO D'ITALIA</i>	7.852	26	0,23	0,21	0,02

XII LEGISLATURA - DISEGNI DI LEGGE E RELAZIONI - DOCUMENTI

Segue: Prospetto 13

Impresa Editrice e Testata	Tiratura	Tiratura media giornaliera	% su tirature nazionali annue 1993	% su tirature nazionali annue 1992	% incremento
GIORNALE DI SICILIA ED.LE POLIGRAF. S.p.A. <i>GIORNALE DI SICILIA</i>	30.639	86	0,88	0,95	-0,07
GIORNALISTI E POLIGRAFICI Soc. Coop. a r.l. <i>CORRIERE MERCANTILE - GAZZETTA DEL LUNEDI</i>	9.639	28	0,28	0,00	0,28
GRUPPO SAN ZENO ED.RE - IL NUOVO VERONESE S.r.l. <i>IL NUOVO VERONESE</i>	1.212	10	0,03	0,09	-0,06
IL CITTADINO DI SIENA E PROVINCIA di Fabio RUGANI <i>IL CITTADINO DI SIENA E PROVINCIA</i>	405	3	0,01	0,00	0,01
IL MANIFESTO COOP. EDITRICE a r.l. <i>IL MANIFESTO</i>	30.245	98	0,87	0,83	0,04
IL NOTIZIARIO LEGALE S.r.l. <i>IL NOTIZIARIO LEGALE GIORNALE</i>	47		0,00	0,00	0,00
IL SOLE 24 ORE CENTRO STAMPA MEZZOGIORNO S.p.A. <i>GUIDA NORMATIVA IL SOLE 24 ORE</i>	13.557	55	0,39	0,37	0,02
INFORMATION MEDICALE EXPRESS ITALIA S.r.l. <i>DIALOGO MEDICO</i>	1.508	6	0,04	0,11	-0,07
INVESTITOR S.r.l. <i>IL GIORNALE DI BERGAMO OGGI</i>	3.145	10	0,09	0,09	0,00
IRIS S.p.A. <i>IL GIORNALE DI NAPOLI</i>	7.977	22	0,23	0,00	0,23
L'AVVISATORE MARITTIMO S.r.l. <i>L'AVVISATORE MARITTIMO</i>	669	2	0,02	0,02	0,00
L'EDITRICE ROMANA S.p.A. <i>IL TEMPO</i>	39.976	129	1,15	1,62	-0,47
L'UMANITÀ S.r.l. <i>L'UMANITÀ</i>	5.139	18	0,15	0,15	0,00
L'UNIONE SARDA S.p.A. <i>L'UNIONE SARDA</i>	37.237	105	1,07	1,12	-0,05
L'UNITÀ S.p.A. <i>L'UNITÀ</i>	78.500	221	2,26	2,20	0,06
LA PROVINCIA DI COMO S.p.A. <i>LA PROVINCIA (QUOTIDIANO DI COMO)</i>	17.695	50	0,51	0,51	0,00
LA TIPOGRAFICA VARESE S.p.A. <i>BOLLETTINO UFF. DELLA REGIONE LOMBARDIA</i>	1.431	4	0,04	0,00	0,04
MARCON MAIL S.r.l. <i>PROGRESSO QUOTIDIANO</i>	14.000	47	0,40	0,00	0,40
MEDIA Soc. Coop. a r.l. <i>MEDIANEWS</i>	685	8	0,02	0,00	0,02
MILANO FINANZA EDITORI S.p.A. <i>MF-MILANO FINANZA</i>	8.665	33	0,25	0,00	0,25
NESE ANTONELLA EDIZIONI <i>INFORMAZIONE E LAVORO</i>	4.162	18	0,12	0,13	-0,01
NET NUOVA EDITORIALE TIPOGRAFICA S.r.l. <i>IL MATTINO DELL'ALTO ADIGE</i>	2.429	7	0,07	0,07	0,00
NORD EST PUBBLICITÀ S.r.l. <i>BIS</i>	370	2	0,01	0,01	0,00

XII LEGISLATURA - DISEGNI DI LEGGE E RELAZIONI - DOCUMENTI

Segue: Prospetto 13

Impresa Editrice e Testata	Tiratura	Tiratura media giornaliera	% su tirature nazionali annue 1993	% su tirature nazionali annue 1992	% incremento
NUOVA EDITRICE AVANTI S.p.A. <i>AVANTI!</i>	9.494	43	0,27	0,00	0,27
NUOVA EDITRICE TRENTINA S.r.l. <i>L'ADIGE</i>	9.217	26	0,27	0,00	0,27
NUOVA EDITRICE TRENTINA S.r.l. <i>LA CRONACA DI VERONA E DELLA PROVINCIA</i>	3.813	11	0,11	0,00	0,11
O.T.E.-ORGANIZZAZIONE TIPOGRAF.ED.LE S.p.A. <i>IL PICCOLO</i>	23.510	67	0,68	0,68	0,00
POLIGRAFICI EDITORIALE S.p.A. <i>LA NAZIONE</i>	88.649	254	2,55	2,77	-0,22
POLIGRAFICI EDITORIALE S.p.A. <i>IL RESTO DEL CARLINO</i>	100.722	285	2,90	3,08	-0,18
P.R.A.E. S.p.A. <i>PRIMORSKI DNEVNIK</i>	3.699	11	0,11	0,09	0,02
P.R.A.E. S.p.A. <i>REPUBLIKA</i>	4.436	12	0,13	0,00	0,13
PRIMAVERA '92 S.r.l. <i>PRIMAVERA MISSIONARIA</i>	89.562	405	2,58	0,90	1,68
PRIMAVERA '92 S.r.l. <i>VERSO L'ALTARE</i>	6.333	29	0,18	0,00	0,18
PUBBLIMEDIA S.r.l. (Reggio Emilia) <i>REPORTER</i>	1.410	6	0,04	0,00	0,04
PUBBLINVEST S.r.l. <i>L'AZIENDA</i>	24.600	86	0,71	1,03	-0,32
PUBLISHER di M.PICCINELLI & C. S.n.c. <i>PERSONALE</i>	3.573	16	0,10	0,15	-0,05
R.C.S. EDITORIALE QUOTIDIANI S.p.A. <i>CORRIERE DELLA SERA</i>	315.248	888	9,07	8,96	0,11
R.C.S. EDITORIALE QUOTIDIANI S.p.A. <i>LA GAZZETTA DELLO SPORT-LA GAZZETTA SPORTIVA</i>	220.222	620	6,34	6,38	-0,04
REDELTA S.r.l. <i>EUROPANEWS</i>	50.466	184	1,45	0,00	1,45
RODOLFO MARUSI GUARESCHI <i>RINNOVAMENTO</i>	5.000	333	0,14	0,00	0,14
ROMEDIT S.r.l. <i>PAESE SERA</i>	4.207	14	0,12	0,11	0,01
S.E.A.-SOC. ED.LE ADRIATICA S.p.A. <i>CORRIERE ADRIATICO</i>	11.393	32	0,33	0,23	0,10
S.E.C. SOC. ED.LE CREMONESE S.p.A. <i>LA PROVINCIA</i>	8.277	27	0,24	0,24	0,00
S.E.G.E.A. SOC.ED.GIORNALI E AFFINI S.p.A. <i>GAZZETTA DI PARMA</i>	21.319	60	0,61	0,60	0,01
S.E.I.P. SOC.ED.IL POPOLO S.p.A. <i>IL POPOLO</i>	9.350	31	0,27	0,57	-0,30
S.E.T.A.-SOC.ED.TIPOGRAFICA ATESSINA S.p.A. <i>ALTO ADIGE CORRIERE DELLE ALPI</i>	19.466	55	0,56	0,55	0,01

XII LEGISLATURA - DISEGNI DI LEGGE E RELAZIONI - DOCUMENTI

Segue: Prospetto 13

Impresa Editrice e Testata	Tiratura	Tiratura media giornaliera	% su tirature nazionali annue 1993	% su tirature nazionali annue 1992	% incremento
SESAAB S.p.A. <i>L'ECO DI BERGAMO</i>	25.442	71	0,73	0,73	0,00
SOC. ED.CE.TOSCANA C.N.A. Coop. a r.l. <i>ARTIGIANATO PICCOLA IMPRESA REPORT</i>	1.423	6	0,04	0,04	0,00
SOC. ED.I.E.VARESINA S.p.A. <i>LA PREALPINA</i>	10.104	33	0,29	0,30	-0,01
SOC. EDITRICE ESEDRA S.r.l. <i>IL GIORNALE D'ITALIA</i>	10.639	35	0,31	0,37	-0,06
SOC. EDITRICE ESEDRA S.r.l. <i>IL FIORINO</i>	1.985	8	0,06	0,06	0,00
SOC. ITALIANA QUOTIDIANI S.p.A. <i>LA NOTTE</i>	22.583	75	0,65	0,70	-0,05
SOC. VENETA EDITRICE S.p.A. <i>MESSAGGERO VENEZO-MESSAGGERO DEL LUNEDI</i>	23.649	66	0,68	0,63	0,05
SOC. EDIZIONI E PUBBLICAZIONI S.E.P. S.p.A. <i>IL SECOLO XIX</i>	56.882	186	1,64	1,66	-0,02
SOC. FINANZIARIA ED.SAN MARCO S.p.A. <i>IL GAZZETTINO</i>	70.738	199	2,04	1,95	0,09
SOCIETÀ EDITRICE ATHESIS S.p.A. <i>L'ARENA</i>	23.107	65	0,66	0,62	0,04
SOCIETÀ EDITRICE ATHESIS S.p.A. <i>IL GIORNALE DI VICENZA</i>	19.881	56	0,57	0,52	0,05
SOCIETÀ EDITRICE H. MESSAGGERO S.p.A. <i>IL MESSAGGERO</i>	155.246	436	4,47	4,11	0,36
SOCIETÀ EDITRICE SICILIANA S.p.A. <i>GAZZETTA DEL SUD</i>	32.124	90	0,92	0,99	0,07
SOCIETÀ EDITRICE SPORTIVA S.E.S. S.p.A. <i>TUTTOSPORT</i>	65.748	185	1,89	1,98	0,09
SOCIETÀ EUROPEA DI EDIZIONI S.p.A. <i>IL GIORNALE</i>	87.274	245	2,51	2,41	0,10
SOEDIT SOC.GESTIONI ED.LI S.p.A. <i>IL GIORNO</i>	83.995	239	2,42	2,64	0,22
SPORT QUOTIDIANO S.r.l. <i>SPORT</i>	974	4	0,03	0,00	0,03
STABILIMENTO TIPOGRAFICO PIACENTINO S.a.p.a. <i>LIBERTÀ</i>	13.665	38	0,39	0,38	0,01
VEDECO S.a.s. di G. MERLIN <i>SPAZIO REGIONE</i>	1.578		0,05	0,90	0,05
W.P. di GUADAGNINI Giovanni <i>CORRIERE DEL LAVORO</i>	1.823	6	0,05	0,05	0,00
Totali anno 1993	3.474.969	10.919			

(*) Le società Fiat Finanziaria Edit. Triestina, Soc.Ed. Meridionale, Edi.Gen. Società Editrice Generale editrici rispettivamente dei quotidiani «Trieste Oggi», «Meridiano», «Espresso Sera» e «Roma», cessate nel corso del 1993, non hanno fornito i dati relativi alle tirature.

XII LEGISLATURA - DISEGNI DI LEGGE E RELAZIONI - DOCUMENTI

Prospetto 14

**Posizione dei principali gruppi editoriali
rispetto agli indici dell'art. 3, comma 1°, lett. A), C), D) della legge n. 67/87
Tirature testate quotidiane 1993
(in migliaia)**

	Tiratura	% Tiratura Nazionale	% Tiratura Area Nord Ovest	% Tiratura Area Nord Est	% Tiratura Area Centro	% Tiratura Area sud
GRUPPO CIR (DE BENEDETTI)						
F.A.G. S.R.L. LA PROVINCIA PAVESE	10.266	0,30	0,68			
EDITORIALE IL TIRRENO S.r.l. IL TIRRENO	42.828	1,23			3,83	
EDITORIALE LA NUOVA SARDEGNA S.p.A. LA NUOVA SARDEGNA	28.762	0,83				9,59
EDITORIALE LA REPUBBLICA S.p.A. LA REPUBBLICA	249.115	7,17			22,29	
FINEGIL EDITORIALE S.p.A. IL CENTRO QUOTIDIANO DELL'ABRUZZO	13.427	0,39			1,20	
LA TRIBUNA DI TREVISO	9.027	0,26		1,67		
IL MATTINO DI PADOVA	14.931	0,43		2,76		
LA NUOVA VENEZIA	6.613	0,19		1,22		
GAZZETTA DI MANTOVA	15.371	0,44		2,84		
LA NUOVA FERRARA	4.758	0,14		0,88		
GAZZETTA DI REGGIO	6.342	0,18		1,17		
NUOVA GAZZETTA DI MODENA	5.439	0,16		1,00		
S.F.T.A. SOCIETA' EDITRICE TIPOGRAFICA ATESEINA S.p.A. ALTO ADIGE CORRIERE DELLE ALPI	19.466	0,55		3,59		
Totale	426.345	12,27	0,68	15,13	27,32	9,59
GRUPPO FIAT (1)						
EDITRICE LA STAMPA S.p.A. LA STAMPA	206.330	5,94	13,61			
Totale	206.330	5,94	13,61			
GRUPPO MONTI						
EDITRICE ROMANA S.p.A. IL TEMPO	39.976	1,15			3,58	
POLIGRAFICI EDITORIALE S.p.A. LA NAZIONE	88.649	2,55			7,93	
IL RESTO DEL CARLINO	100.722	2,90		18,60		
Totale	229.347	6,60		18,60	11,51	
GRUPPO R.C.S. (1)						
R.C.S. EDITORIALE QUOTIDIANI S.p.A. CORRIERE DELLA SERA	315.248	9,07	20,79			
LA GAZZETTA DELLO SPORT LA GAZZETTA SPORTIVA	220.222	6,34	13,53			
Totale	535.470	15,41	35,32			
GRUPPO ROMANAZZI GORJUX						
EDIZIONI MERIDIONALI S.p.A. IL MATTINO	72.243	2,08				24,08
EDITRICE DEL SUD EDISUD S.p.A. LA GAZZETTA DEL MEZZOGIORNO	36.222	1,04				12,08
Totale	108.465	3,12				36,16

(1) I gruppi FIAT e R.C.S. vengono considerati separatamente, non essendo stata ancora definita l'azione giudiziaria volta all'accertamento della concentrazione e della nullità degli atti che vi hanno dato luogo. La causa, infatti, pende attualmente avanti alla Corte di Cassazione.

XII LEGISLATURA - DISEGNI DI LEGGE E RELAZIONI - DOCUMENTI

Prospetto 15

Testate quotidiane diffusione nazionale

Anno 1993
(in migliaia)

Testate e Impresa Editrice	Diffusione nazionale	Diffusione media giornaliera
"L" CISAP S.r.l.	240	1
ALTO ADIGE CORRIERE DELLE ALPI S.E.T.A. - SOC. ED. TIPOGRAFICA ATESINA S.p.A.	15.696	44
ARTIGIANATO E PICCOLA IMPRESA DELL'E.R. ED. ARTIC. PICCOLA IMP. EMILIA ROMAGNA S.r.l.	3.000	11
ARTIGIANATO PICCOLA IMPRESA REPORT SOC. ED.CE TOSCANA C.N.A. Coop. a r.l.	1.165	5
AVVENIRE AVVENIRE NUOVA EDIT.LE ITALIANA S.p.A.	25.299	83
BIS NORD EST PUBBLICITÀ S.r.l.	369	2
BOLLETTINO UFF. DELLA REGIONE LOMBARDIA LA TIPOGRAFICA VARESE S.p.A.	1.429	4
BRESCIA OGGI NUOVO EDIZIONI BRESCIA S.p.A.	3.964	11
CAVALLI & CORSE COEDIP Soc. Coop. a r.l.	3.228	12
CONQUISTE DEL LAVORO CONQUISTE DEL LAVORO S.r.l.	12.375	50
CORRIERE COOP.ED.LE GIORNALI ASS. Coop a r.l.	874	8
CORRIERE EDITORIALE QUOTIDIANI S.r.l.	6.195	22
CORRIERE ADRIATICO S.E.A. - SOC. ED.LE ADRIATICA S.p.A.	8.421	24
CORRIERE DEL GIORNO DI PUGLIA E LUCANIA 19 LUGLIO Soc. Coop. a r.l.	938	3
CORRIERE DEL LAVORO W.P. di GUADAGNINI Giovanni	1.823	6
CORRIERE DELLA SERA R.C.S. EDITORIALE QUOTIDIANI S.p.A.	217.506	613
CORRIERE DELLO SPORT/STADIO CORRIERE DELLO SPORT S.r.l.	96.109	268
CORRIERE MERCANTILE-GAZZETTA DEL LUNEDÌ GIORNALISTI E POLIGRAFICI Soc. Coop. a r.l.	6.572	19
DIALOGO MEDICO INFORMATION MEDICALE EXPRESS ITALIA S.r.l.	1.508	6
DIRECT CLUB MAGAZINE DIRECT CLUB S.r.l.	32.351	136
DIRECT NEWS EDI.A. S.r.l.	33.411	98
DOLOMITEN ATHESIADRUCK S.r.l.	13.001	43

XII LEGISLATURA - DISEGNI DI LEGGE E RELAZIONI - DOCUMENTI

Segue: Prospetto 15

Testate e Impres Editrice	Diffusione nazionale	Diffusione media giornaliera
EDITORIALE OGGI <i>EDITORIALE CIOCIARIA OGGI S.r.l.</i>	3.838	12
EUROMAIL <i>CASA ED.CE NONSOLOPOSTA S.n.c.</i>	982	7
EUROPANEWS <i>REDELTA S.r.l.</i>	50.466	184
GAZETA SHOIPTARE <i>EDITRICE DEL SUD - EDISUD S.p.A.</i>	367	2
GAZZETTA ASTE E APPALTI PUBBLICI <i>EDITRICE S.I.F.I.C. S.r.l.</i>	1.491	6
GAZZETTA DEL SUD <i>SOCIETÀ EDITRICE SICILIANA S.p.A.</i>	25.591	72
GAZZETTA DI MANTOVA <i>FINEGIL EDITORIALE S.p.A.</i>	13.218	37
GAZZETTA DI PARMA <i>S.E.G.E.A. SOC.ED.GIORNALI E AFFINI S.p.A.</i>	17.541	49
GAZZETTA DI REGGIO <i>FINEGIL EDITORIALE S.p.A.</i>	4.919	15
GIORNALE DI BRESCIA <i>EDITORIALE BRESCIANA S.p.A.</i>	25.618	72
GIORNALE DI SICILIA <i>GIORNALE DI SICILIA ED.LE POLIGRAF. S.p.A.</i>	30.461	86
GUIDA NORMATIVA IL SOLE 24 ORE <i>IL SOLE 24 ORE CENTRO STAMPA MEZZOGIORNO S.p.A.</i>	9.193	38
IL CENTRO QUOTIDIANO DELL'ABRUZZO <i>FINEGIL EDITORIALE S.p.A.</i>	10.454	29
IL CITTADINO <i>EDITORIALE LAUDENSE S.r.l.</i>	2.607	9
IL CITTADINO DI SIENA E PROVINCIA <i>IL CITTADINO DI SIENA E PROVINCIA di Fabio RUGANI</i>	163	1
IL DUEMILA <i>COOP. EDITRICE CUNEESE a r.l.</i>	720	3
IL FIORINO <i>SOC. EDITRICE ESEDRA S.r.l.</i>	1.825	7
IL GAZZETTINO <i>SOC. FINANZIARIA ED. SAN MARCO S.p.A.</i>	52.002	146
IL GETTONE <i>AGAM. S.r.l.</i>	352	1
IL GIORNALE <i>SOCIETÀ EUROPEA DI EDIZIONI S.p.A.</i>	57.211	161
IL GIORNALE D'ITALIA <i>SOC. EDITRICE ESEDRA S.r.l.</i>	10.210	33
IL GIORNALE DI BERGAMO OGGI <i>INVESTITOR S.r.l.</i>	723	2
IL GIORNALE DI CALABRIA <i>EDITORIALE 91 Soc. Coop. a r.l.</i>	2.147	9

XII LEGISLATURA - DISEGNI DI LEGGE E RELAZIONI - DOCUMENTI

Segue: Prospetto 15

Testata e Impresa Editrice	Diffusione nazionale	Diffusione media giornaliera
IL GIORNALE DI NAPOLI <i>IRIS S.p.A.</i>	7.977	22
IL GIORNALE DI VICENZA <i>SOCIETÀ EDITRICE ATHESIS S.p.A.</i>	16.611	47
IL GIORNO <i>SOEDIT SOC. GESTIONI ED.LI S.p.A.</i>	53.560	152
IL GOLFO-Ed. Campi Flegrei <i>ED.LE ISCHIA di AGOSTINO Rita & C. S.a.s</i>	32	
IL GOLFO-Ed. Ischia e Procida <i>ED.LE ISCHIA di AGOSTINO Rita & C. S.a.s</i>	578	2
IL GOLFO-Ed. lingua tedesca <i>ED.LE ISCHIA di AGOSTINO Rita & C. S.a.s</i>	165	2
IL GOLFO-Ed. Penisola Sorrentina e Capri <i>ED.LE ISCHIA di AGOSTINO Rita & C. S.a.s</i>	255	1
IL MANIFESTO <i>IL MANIFESTO COOP. EDITRICE</i>	26.577	86
IL MATTINO <i>EDI.ME. EDIZIONI MERIDIONALI S.p.A.</i>	54.679	155
IL MATTINO DELL'ALTO ADIGE <i>NET NUOVA EDITORIALE TIPOGRAFICA S.r.l.</i>	1.405	4
IL MATTINO DI PADOVA <i>FINEGIL EDITORIALE S.p.A.</i>	11.742	33
IL MEDICO D'ITALIA <i>ARBE INDUSTRIE GRAFICHE S.p.A.</i>	22.838	127
IL MESSAGGERO <i>SOCIETÀ EDITRICE IL MESSAGGERO S.p.A.</i>	104.624	294
IL NOTIZIARIO LEGALE GIORNALE <i>IL NOTIZIARIO LEGALE S.r.l.</i>	46	
IL NUOVO VERONESE <i>GRUPPO SAN ZENO ED.RE - IL NUOVO VERONESE S.r.l.</i>	493	4
IL PICCOLO <i>O.T.E. - ORGANIZZAZIONE TIPOGRAF. ED.LE S.p.A.</i>	16.993	48
IL POPOLO <i>S.E.I.P. SOC.ED. IL POPOLO S.p.A.</i>	6.365	21
IL QUOTIDIANO DI FOGGIA <i>EDITORIALE NUOVA COMUNICAZIONE S.r.l.</i>	200	1
IL RESTO DEL CARLINO <i>POLIGRAFICI EDITORIALE S.p.A.</i>	81.830	231
IL SECOLO XIX <i>SOC. EDIZIONI E PUBBLICAZIONI - S.E.P. S.p.A.</i>	44.601	146
IL SOLE 24 ORE <i>EDITRICE IL SOLE 24 ORE S.p.A.</i>	118.013	332
IL TEMPO <i>L'EDITRICE ROMANA S.p.A.</i>	27.748	90
IL TIRRENO <i>EDITORIALE IL TIRRENO S.r.l.</i>	32.907	93

XII LEGISLATURA - DISEGNI DI LEGGE E RELAZIONI - DOCUMENTI

Segue: Prospetto 15

Testata o Impresa Editrice	Diffusione nazionale	Diffusione media giornaliera
IMPRESA ARTIGIANA <i>EDITART S.r.l.</i>	4.277	17
INFORMAZIONE E LAVORO <i>NESE ANTONELLA EDIZIONI</i>	3.619	15
ITALIA OGGI <i>ERINNE S.r.l.</i>	9.682	32
L'ADIGE <i>NUOVA EDITRICE TRENINA S.r.l.</i>	7.046	20
L'AGENZIA DI VIAGGI <i>EDITRICE TURISTICA S.r.l.</i>	2.681	9
L'ARENA <i>SOCIETÀ EDITRICE ATHESIS S.p.A.</i>	19.473	55
L'AVVISATORE MARITTIMO <i>L'AVVISATORE MARITTIMO S.r.l.</i>	657	2
L'AZIENDA <i>PUBBLINVEST S.r.l.</i>	24.600	86
L'ECO DI BERGAMO <i>SESAAB S.p.A.</i>	21.448	60
L'INDIPENDENTE <i>EDITORIALE L'INDIPENDENTE S.r.l.</i>	25.210	82
L'UMANITÀ <i>L'UMANITÀ S.r.l.</i>	4.998	18
L'UNIONE SARDA <i>L'UNIONE SARDA S.p.A.</i>	29.039	82
L'UNITÀ <i>L'UNITÀ S.p.A.</i>	43.928	124
LA CRONACA DI VERONA E DELLA PROVINCIA <i>NUOVA EDITRICE TRENINA S.r.l.</i>	1.868	5
LA GAZZETTA DEL MEZZOGIORNO <i>EDITRICE DEL SUD-EDISUD S.p.A.</i>	28.171	79
LA GAZZETTA DELLO SPORT - LA GAZZETTA SPORTIVA <i>R.C.S. EDITORIALE QUOTIDIANI S.p.A.</i>	147.593	416
LA GAZZETTA NUOVA <i>ED. CE LA GAZZETTA NUOVA di E. MARCHETTI & C. S.n.c.</i>	120	1
LA NAZIONE <i>POLIGRAFICI EDITORIALE S.p.A.</i>	71.183	204
LA NOTTE <i>SOC. ITALIANA QUOTIDIANI S.p.A.</i>	15.704	52
LA NUOVA FERRARA <i>FINEGIL EDITORIALE S.p.A.</i>	3.383	10
LA NUOVA SARDEGNA <i>EDITORIALE LA NUOVA SARDEGNA S.p.A.</i>	23.171	65
LA NUOVA VENEZIA <i>FINEGIL EDITORIALE S.p.A.</i>	4.508	13
LA PREALPINA <i>SOC. ED. LE VARESINA S.p.A.</i>	8.066	26

XII LEGISLATURA - DISEGNI DI LEGGE E RELAZIONI - DOCUMENTI

Segue: Prospetto 15

Testate e Impres Editrice	Diffusione nazionale	Diffusione media giornaliera
LA PROVINCIA S.E.C. SOC. ED.LE CREMONESE S.p.A.	6.806	22
LA PROVINCIA (QUOTIDIANO DI COMO) LA PROVINCIA DI COMO S.p.A.	14.795	42
LA PROVINCIA PAVESE E.A.G. S.r.l. - LA PROVINCIA PAVESE	8.474	28
LA REPUBBLICA EDITORIALE LA REPUBBLICA S.p.A.	193.843	640
LA SICILIA DOMENICO SANFILIPPO EDITORE S.p.A.	26.708	77
LA STAMPA EDITRICE LA STAMPA S.p.A.	150.532	423
LA TRIBUNA DI TREVISO FINEGIL EDITORIALE S.p.A.	6.927	19
LA VOCE DEI NOSTRI PAESI EC EDITORIAL CENTER di FERRANTE & C. S.a.s.	99	
LA VOCE DI MANTOVA EDITORIALE MANTOVANA S.r.l.	1.394	6
LA VOCE REPUBBLICANA EDITRICE LA RAGIONE S.r.l.	3.400	14
LIBERTÀ STABILIMENTO TIPOGRAFICO PIACENTINO S.a.p.a.	12.025	34
LUCANIA-QUOTIDIANO DI VITA REGIONALE COOPERATIVA OLIMPICO S.r.l.	223	1
MEDIANEWS MEDIA Soc. Coop. a r.l.	685	8
MESSAGGERO VENETO - MESSAGGERO DEL LUNEDÌ SOC. VENETA EDITRICE S.p.A.	18.447	52
MF-MILANO FINANZA MILANO FINANZA EDITORI S.p.A.	5.705	22
MOMENTO SERA CENTRO STAMPA REG.LE Soc.Coop. r.l.	3.480	11
NOI E L'IMPRESA EDIFRAT FED.REG.ART.TOSCANO S.c.r.l.	780	5
NUOVA GAZZETTA DI MODENA FINEGIL EDITORIALE S.p.A.	3.965	11
ORE 12 IL GLOBO EDITORIALE ORE 12 S.r.l.	3.104	11
PAESE SERA ROMEDIT S.r.l.	1.568	5
PERSONALE PUBLISHER di M. PICCINELLI & C. S.n.c.	3.573	16
PRIMAVERA MISSIONARIA PRIMAVERA '92 S.r.l.	84.150	381
PRIMORSKI DNEVNIK P.R.A.E. S.p.A.	1.864	5

XII LEGISLATURA - DISEGNI DI LEGGE E RELAZIONI · DOCUMENTI

Segue. Prospetto 15

Testata o Impresa Editrice	Diffusione nazionale	Diffusione media giornaliera
PROGRESSO QUOTIDIANO MARCÓN MAIL S.r.l.	14.000	47
PUGLIA QUOTIDIANO DI VITA REGIONALE EDIPUGLIA Soc. Coop. a r.l.	410	1
QUOTIDIANO EDISALENTO S.r.l.	6.521	21
REPORT EDIGEST S.r.l.	5.543	19
REPORTER PUBBLIMEDIA S.r.l. (Reggio Emilia)	1.216	5
RINNOVAMENTO RODOLFO MARUSI GUARESCHI	5.000	333
ROCK HOUSE COOP. GIORNALISTI SEVEN ARTS a r.l.	250	1
ROMA CIRCOSCRIZIONE CONTE GIANFRANCO	4.323	19
SCUOLA NUOVA EDIZIONI SISM S.a.s.	2.435	14
SCUOLA SNAIS EDITORIALE BM ITALIANA S.r.l.	10.321	43
SECOLO D'ITALIA FINI GIANFRANCO-SECOLO D'ITALIA	3.365	11
SPAZIO REGIONE VEDECO S.a.s. di G. MERLIN	1.578	
SPORT SPORT QUOTIDIANO S.r.l.	676	3
TRENTA COOP. GIORNALISTICA TRENTA a r.l.	270	1
TUTTOSPORT SOCIETÀ EDITRICE SPORTIVA - S.E.S. S.p.A.	38.013	107
UNO ACOVES ITALIA S.r.l.	358	2
VERSO L'ALTARE PRIMAVERA '92 S.r.l.	5.950	27
VS VALORE SCUOLA CASA ED. VALORE SCUOLA S.r.l.	1.992	7
Totale:	2.593.005	8.306
<i>Diffusione media:</i>	<i>19.644</i>	<i>63</i>
<i>Resa media:</i>	<i>6576,015152</i>	

* L'impresa PRA E. ha comunicato che il quotidiano Repubblica è diffuso esclusivamente all'estero (Austria e Slovenia), pertanto non è stato censito nel presente prospetto

** Non è disponibile il dato relativo alla diffusione del quotidiano L'Avanti.

XII LEGISLATURA - DISEGNI DI LEGGE E RELAZIONI - DOCUMENTI

Prospetto 16

Testate periodiche tirature
Anno 1993
(in migliaia)

Testata e Impresa Editrice	Periodicità	Tiratura annua	Tiratura media giornaliera
"LA TRACCIA - L'INSEGNAMENTO DI GIOVANNI PAOLO II" IST.EDIT.LE INTERNAZIONALE S.p.A.	ME	11	4
100 CRUCIVERBA-100 REBUS INDUSTRIE GRAFICHE CINO DEL DUCA S.p.A.	ME	92	92
30 GIORNI NELLA CHIESA E NEL MONDO IST.EDIT.LE INTERNAZIONALE S.p.A.	ME	69	35
AGRICOLTURA CONTI EDITORE S.p.A.	ME	1.412	128
ALBA COOP. EDITRICE NUOVA ALBA a r.l.	ST	1.518	34
ALISEI TOURING PERIODICI S.r.l.	ME	919	77
ALTA FEDELTA' EDISPORT EDITORIALE S.p.A.	ME	239	22
AMERICAN SUPER BASKET ALFREDO CAZZOLA EDITORE S.r.l.	ME	367	33
AMICA R.C.S. RIZZOLI PERIODICI S.p.A.	ST	13.000	256
AMIGA MAGAZINE GRUPPO EDITORIALE JACKSON S.r.l.	ME	144	13
ANNA R.C.S. RIZZOLI PERIODICI S.p.A.	ST	22.231	428
ANNUARIO DEL SUONO CONTI EDITORE S.p.A.	AN	37	37
ARCHITETTURA ETAS S.r.l.	ME	111	10
ARMI E TIRO EDISPORT EDITORIALE S.p.A.	ME	550	46
ASSIST ALFREDO CAZZOLA EDITORE S.r.l.	ME	174	44
ASTRA R.C.S. RIZZOLI PERIODICI S.p.A.	ME	2.293	191
ATTUALITÀ TERAPEUTICA INTERNAZIONALE INFORMATION MEDICALE EXPRESS ITALIA S.r.l.	ME	24	3
AUTO CONTI EDITORE S.p.A.	ME	2.683	224
AUTO & FUORISTRADA RUSCONI EDITORE S.p.A.	ME	825	83
AUTO & SPORT ALFREDO CAZZOLA EDITORE S.r.l.	ST	2.201	45
AUTO IN EDIZIONI CONDE' NAST S.p.A.	BM	101	17
AUTO OGGI ARNOLDO MONDADORI EDITORE S.p.A.	ST	11.213	220

XII LEGISLATURA - DISEGNI DI LEGGE E RELAZIONI - DOCUMENTI

Segue: Prospetto 16

Testata e Impresa Editrice	Periodicità	Tiratura annua	Tiratura media giornaliera
AUTOCAPITAL R.C.S. RIZZOLI PERIODICI S.p.A.	ME	791	66
AUTOCARAVAN NOTIZIE ALFREDO CAZZOLA EDITORE S.r.l.	ME	194	28
AUTOMAZIONE OGGI GRUPPO EDITORIALE JACKSON S.r.l.	QD	204	10
AUTOMOBILISMO EDISPORT EDITORIALE S.p.A.	ME	799	67
AUTORUOTE 4x4 ALFREDO CAZZOLA EDITORE S.r.l.	AN	51	51
AUTOSPRINT CONTI EDITORE S.p.A.	ST	7.266	145
BAR GIORNALE PUBBLISTAMPA S.r.l.	ME	2.649	241
BEAUTIFUL MAGAZINE CASA EDITRICE UNIVERSO S.p.A.	ST	12.934	244
BIT GRUPPO EDITORIALE JACKSON S.r.l.	ME	289	26
BRAVA CASA R.C.S. RIZZOLI PERIODICI S.p.A.	ME	3.228	269
BUNNY BAND R.C.S. RIZZOLI PERIODICI S.p.A.	ME	894	112
BUNNY BAND GIOCOONE R.C.S. RIZZOLI PERIODICI S.p.A.	ME	399	50
CANI EDITORIALE OLIMPIA S.p.A.	ME	398	36
CAPITAL R.C.S. RIZZOLI PERIODICI S.p.A.	ME	1.487	124
CASA VOGUE EDIZIONI CONDÈ NAST S.p.A.	ME	605	61
CASAVIVA ARNOLDO MONDADORI EDITORE S.p.A.	ME	4.127	344
CASE & COUNTRY CLASS EDITORI S.p.A.	PE	140	47
CASE DI CLASS CLASS EDITORI S.p.A.	PE	169	42
CENTO COSE ARNOLDO MONDADORI EDITORE S.p.A.	ME	2.613	218
CIAK SI GIRA SILVIO BERLUSCONI EDITORE S.p.A.	ME	1.852	154
CLASS CLASS EDITORI S.p.A.	ME	1.211	101
CLASSICI URANIA ARNOLDO MONDADORI EDITORE S.p.A.	ME	233	19
CLUB DE L'AUTOMOBILE L'EDITRICE DELL'AUTOMOBILE L.E.A. S.r.l.	QD	24	8

XII LEGISLATURA - DISEGNI DI LEGGE E RELAZIONI - DOCUMENTI

Segue: Prospetto 16

Testata e Impresa Editrice	Periodicità	Tiratura annua	Tiratura media giornaliera
CLUB DELLA DONNA INDUSTRIE GRAFICHE CINO DEL DUCA S.p.A.	ME	207	26
CLUB ENIGMISTICO INDUSTRIE GRAFICHE CINO DEL DUCA S.p.A.	ST	4.024	77
COLLEZIONE INTIMITA' INDUSTRIE GRAFICHE CINO DEL DUCA S.p.A.	ME	487	41
COMPUTER + VIDEOGIOCHI GRUPPO EDITORIALE JACKSON S.r.l.	ME	544	49
COMPUTERWORLD ITALIA IDG COMMUNICATIONS ITALIA S.r.l.	ST	995	24
CONFIDENZE ARNOLDO MONDADORI EDITORE S.p.A.	ST	18.420	354
CONSIGLI PRATICI PER GENITORI MODERNI INDUSTRIE GRAFICHE CINO DEL DUCA S.p.A.	ME	1.738	145
CORRIERE DI NAPOLI EDI.ME. EDIZIONI MERIDIONALI S.p.A.	ME	3	3
CORRIERE MEDICO ETAS S.r.l.	BS	4.649	65
CORRIERINO R.C.S. RIZZOLI PERIODICI S.p.A.	ST	3.571	105
CORTO MALTESE R.C.S. RIZZOLI PERIODICI S.p.A.	ME	189	27
COUNTRY CLASS CLASS EDITORI S.p.A.	PE	125	42
CUORE CUORE CORPORATION S.r.l.	ST	8.088	159
CUORE ROMANISTA CENTRO STAMPA REG.LE Soc. Coop. r.l.	QN	191	10
DAFUR ATHESIADRUCK S.r.l.	ME	23	2
DELTA & PARAPENDIO EDITORIALE OLIMPIA S.p.A.	ME	112	11
DER SCHLERN ATHESIADRUCK S.r.l.	ME	17	2
DIANA ARMI EDITORIALE OLIMPIA S.p.A.	ME	415	35
DIANA LA NATURA LA CACCIA EDITORIALE OLIMPIA S.p.A.	QT	1.287	54
DIE FRAU ATHESIADRUCK S.r.l.	QN	74	3
DIGITAL AUDIO CLUB CONTI EDITORE S.p.A.	AN	28	28
DOMENICA QUIZ R.C.S. RIZZOLI PERIODICI S.p.A.	ST	8.328	160
DOMUS EDITORIALE DOMUS S.p.A.	ME	470	43

XII LEGISLATURA - DISEGNI DI LEGGE E RELAZIONI - DOCUMENTI

Segue: Prospetto 16

Testata o Impresa Editrice	Periodicità	Tiratura annua	Tiratura media giornaliera
DOMUS DOSSIER EDITORIALE DOMUS S.p.A.	ME	22	22
DONNA & BAMBINI JUNIOR EDIMODA S.r.l.	SM	28	14
DONNA INTERNATIONAL FASHION MAGAZINE EDIMODA S.r.l.	ME	568	57
DONNA MODERNA ARNOLDO MONDADORI EDITORE S.p.A.	ST	38.146	734
E.O. NEWS GRUPPO EDITORIALE JACKSON S.r.l.	QD	248	12
ECO DI BIELLA ISTITUTO EDITORIALE BIELLESE S.r.l.	BS	1.474	15
ECONOMIA & MANAGEMENT ETAS S.r.l.	BM	54	9
ELETTRONICA E TELECOMUNICAZIONI NUOVA ERI EDIZIONI RAI S.p.A.	QM	14	7
ELETTRONICA OGGI GRUPPO EDITORIALE JACKSON S.r.l.	QD	195	10
ELLE EDIZIONI ITALO-FRANCESI EDIF S.r.l.	ME	2.382	199
ELLE DECOR EDIZIONI ITALO-FRANCESI EDIF S.r.l.	ME	815	82
ENERGIA L'EDITRICE DELL'AUTOMOBILE L.E.A. S.r.l.	TR	7	2
EPOCA ARNOLDO MONDADORI EDITORE S.p.A.	ST	15.714	308
ESPANSIONE ARNOLDO MONDADORI EDITORE S.p.A.	ME	679	57
ETICA DEGLI AFFARI E DELLE PROFESSIONI IL SOLE 24 ORE SOC. ED. LE MEDIA ECONOMICI SEME S.p.A.	BM	18	9
EVA EXPRESS RUSCONI EDITORE S.p.A.	ST	16.430	316
EXPRESSION RUSCONI EDITORE S.p.A.	BM	1.362	151
FAMIGLIA CRISTIANA SOC. SAN PAOLO GRUPPO PERIODICI S.r.l.	ST	61.945	1.215
FAMILY ALBUM USA NUOVA ERI EDIZIONI RAI S.p.A.	PE	171	10
FARE ELETTRONICA GRUPPO EDITORIALE JACKSON S.r.l.	ME	357	32
FLUID ETAS S.r.l.	ME	56	6
FOCUS GRÜNER UND JAHR MONDADORI S.p.A.	ME	3.158	263
FORZA MILAN SILVIO BERLUSCONI EDITORE S.p.A.	ME	1.558	142
GAMBERO ROSSO GAMBERO ROSSO EDITORE S.r.l.	ME	750	63

XII LEGISLATURA - DISEGNI DI LEGGE E RELAZIONI - DOCUMENTI

Segue Prospetto 16

Testata o Impresa Editrice	Periodicità	Tiratura annua	Tiratura media giornaliera
GENTE RUSCONI EDITORE S.p.A.	ST	46.185	888
GENTE MESE RUSCONI EDITORE S.p.A.	ME	1.706	142
GENTE MONEY RUSCONI EDITORE S.p.A.	ME	1.470	123
GENTE MOTORI RUSCONI EDITORE S.p.A.	ME	3.576	298
GENTE VIAGGI RUSCONI EDITORE S.p.A.	ME	1.806	151
GIOCAGIOCA ARNOLDO MONDADORI EDITORE S.p.A.	ME	294	25
GIOIA (con supplemento) RUSCONI EDITORE S.p.A.	ST	28.069	540
GIORNALE DELLE ASSICURAZIONI ARNOLDO MONDADORI EDITORE S.p.A.	ME	132	11
GLAMOUR EDIZIONI CONDE' NAST S.p.A.	ME	1.324	110
GRAND HOTEL CASA EDITRICE UNIVERSO S.p.A.	ST	25.211	476
GRAZIA ARNOLDO MONDADORI EDITORE S.p.A.	ST	23.798	467
GUERIN SPORTIVO CONTI EDITORE S.p.A.	ST	5.879	118
GUIDA CUCINA ARNOLDO MONDADORI EDITORE S.p.A.	ST	10.591	208
GUIDA PRATICA FISCALE IL SOLE 24 ORE SOC. ED. LE MEDIA ECONOMICI SEME S.p.A.	ME	508	56
GUIDA TV ARNOLDO MONDADORI EDITORE S.p.A.	ST	18.452	355
HISTORIA INDUSTRIE GRAFICHE CINO DEL DUCA S.p.A.	ME	914	76
HOBBY ZOO EDITORIALE OLIMPIA S.p.A.	ME	136	12
HOTEL BUSINESS & MANAGEMENT PUBBLISTAMPA S.r.l.	BM	265	44
HP TRASPORTI L'EDITRICE DELL'AUTOMOBILE L.E.A. S.r.l.	ME	257	23
I CLASSICI DEL GIALLO ARNOLDO MONDADORI EDITORE S.p.A.	QT	752	29
I GIGANTI DEL BASKET CONTI EDITORE S.p.A.	ST	1.463	30
I ROMANZI ARNOLDO MONDADORI EDITORE S.p.A.	ME	340	19
IL BIELLESE SOC. EDITRICE BIELLESE S.n.c.	BS	2.008	19
II. CACCIATORE ITALIANO EDITORIALE OLIMPIA S.p.A.	ME	3.655	332

XII LEGISLATURA - DISEGNI DI LEGGE E RELAZIONI - DOCUMENTI

Segue: Prospetto 16

Testata e Impresa Editrice	Periodicità	Tiratura annua	Tiratura media giornaliera
II. CODICE DELLA CUCINA ITALIANA EDITRICE QUADRATUM S.p.A.	ME	248	25
II. DENARO EDITORIALE IL DENARO S.r.l.	ST	383	8
IL GIALLO MONDADORI ARNOLDO MONDADORI EDITORE S.p.A.	ST	1.593	30
II. GIORNALE DEL FARMACISTA MASSON S.p.A.	QN	58	3
II. GIORNALE DEL MEDICO MASSON S.p.A.	BS	60	1
II. GIORNALE DEL REVISORE IL SOLE 24 ORE SOC. ED. LE MEDIA ECONOMICI SEME S.p.A.	BM	164	27
II. GIORNALE DELLA BANCA ARNOLDO MONDADORI EDITORE S.p.A.	ME	115	10
II. GIORNALE DI... TIPOGRAFICA PISTOIESE S.r.l.	PE	202	1
IL GIORNALINO SOC. SAN PAOLO GRUPPO PERIODICI S.r.l.	ST	11.415	224
IL LUNEDI EDITORIALE CIOCIARIA OGGI S.r.l.	PE	20	10
IL MONDO R.C.S. RIZZOLI PERIODICI S.p.A.	ST	3.906	77
IL NUOVO CANTIERE ETAS S.r.l.	ME	177	16
II. PROGETTO CONQUISTE DEL LAVORO S.r.l.	BM	11.098	1.850
II. SOLE 24 ORE INDICI IL SOLE 24 ORE CENTRO STAMPA MEZZOGIORNO S.p.A.	SM	271	136
II. TENNIS ITALIANO EDISPORT EDITORIALE S.p.A.	ME	422	35
IMBALLAGGIO ETAS S.r.l.	ME	88	8
IMPIANTO ELETTRICO ETAS S.r.l.	ME	120	12
IMPRESA ITALIA SOC. ED. CE COMMERCIO E TURISMO Coop. a r.l.	ME	5.961	497
IN MOTO CONTI EDITORE S.p.A.	ME	1.080	98
INFORMATICA OGGI E UNIX GRUPPO EDITORIALE JACKSON S.r.l.	ME	157	17
INFORMATICA OGGI SETTIMANALE GRUPPO EDITORIALE JACKSON S.r.l.	ST	1.364	39
INFORMATICA PUBBLICA IL SOLE 24 ORE SOC. ED. LE MEDIA ECONOMICI SEME S.p.A.	SM	10	5
INQUINAMENTO ETAS S.r.l.	ME	99	9
INSIEME R.C.S. RIZZOLI PERIODICI S.p.A.	ME	2.780	232

XII LEGISLATURA - DISEGNI DI LEGGE E RELAZIONI - DOCUMENTI

Segue: Prospetto 16

Testata o Impresa Editrice	Periodicità	Tiratura annua	Tiratura media giornaliera
INTIMITÀ DELLA FAMIGLIA INDUSTRIE GRAFICHE CINO DEL DUCA S.p.A.	ST	26.748	514
ITALIA MODA NUOVA ERI EDIZIONI RAI S.p.A.	ME	2.052	171
JESUS SOC. SAN PAOLO GRUPPO PERIODICI S.r.l.	ME	988	82
KATHOLISCHES SONNTAGSBLATT ATHESIADRUCK S.r.l.	ST	1.216	24
KING MODA NUOVA ERI EDIZIONI RAI S.p.A.	ME	1.601	133
L'AFFARE PUBBLIMEDIA S.r.l. (Reggio Emilia)	ST	161	4
L'ANGELO IN FAMIGLIA SESAAB S.p.A.	ME	385	39
L'AUTOMOBILE L'EDITTRICE DELL'AUTOMOBILE L.E.A. S.r.l.	ME	12.689	1.154
L'ESPRESSO EDITORIALE L'ESPRESSO S.p.A.	ST	22.993	451
L'EUROPEO R.C.S. RIZZOLI PERIODICI S.p.A.	ST	7.818	150
L'IMPRESA AMBIENTE IL SOLE 24 ORE SOC.ED.LE MEDIA ECONOMICI SEME S.p.A.	ME	62	6
L'IMPRESA-Rivista italiana di Management IL SOLE 24 ORE SOC.ED.LE MEDIA ECONOMICI SEME S.p.A.	ME	123	12
L'OCCASIONE EDIZIONI NUOVA EUROPA S.p.A.	QN	120	5
L'UOMO VOGUE EDIZIONI CONDE' NAST S.p.A.	ME	539	49
LA CUCINA ITALIANA EDITTRICE QUADRATUM S.p.A.	ME	1.824	152
LA DISCUSSIONE S.E.I.P. SOC.ED. IL POPOLO S.p.A.	ST	653	14
LA DOMENICA SOC. SAN PAOLO GRUPPO PERIODICI S.r.l.	ST	8.511	203
LA GRANDE ENCICLOPEDIA DELLA CACCIA EDITORIALE OLIMPIA S.p.A.	ME	586	34
LA NOSTRA DOMENICA SESAAB S.p.A.	ST	291	6
LA NUOVA ENCICLOPEDIA DE IL CANE EDITORIALE OLIMPIA S.p.A.	ME	456	30
LA SENTINELLA DEL CANAVESE EDIZIONI NUOVA EUROPA S.p.A.	BS	1.888	20
LAN & TELECOMUNICAZIONI GRUPPO EDITORIALE JACKSON S.r.l.	ME	78	7
LARGO CONSUMO EDITORIALE LARGO CONSUMO S.r.l.	ME	157	14
LE GUIDE DE L'ESPRESSO ALBERGHI D'ITALIA 1993 EDITORIALE L'ESPRESSO S.p.A.	PE	14	14

XII LEGISLATURA - DISEGNI DI LEGGE E RELAZIONI - DOCUMENTI

Segue: Prospetto 16

Testata e Impresa Editrice	Periodicità	Tiratura annua	Tiratura media giornaliera
LE GUIDE DE L'ESPRESSO BAR E CAFFÈ D'ITALIA EDITORIALE L'ESPRESSO S.p.A.	PE	19	19
LE GUIDE DE L'ESPRESSO LA GUIDA D'ITALIA 1994 EDITORIALE L'ESPRESSO S.p.A.	PE	75	75
LE GUIDE DE L'ESPRESSO NEWSLETTER EDITORIALE L'ESPRESSO S.p.A.	PE	2	1
LE GUIDE DE L'ESPRESSO VACANZE E NATURA EDITORIALE L'ESPRESSO S.p.A.	PE	10	10
LETTERA SUD EDI.ME. EDIZIONI MERIDIONALI S.p.A.	PE	3	3
LIBRO DI CASA EDITORIALE DOMUS S.p.A.	AN	58	58
LINUS R.C.S. RIZZOLI PERIODICI S.p.A.	ME	585	49
LO SPORT DEL MEZZOGIORNO EDI.ME. EDIZIONI MERIDIONALI S.p.A.	PE	3	3
LOTUS MAGAZINE IDG COMMUNICATIONS ITALIA S.r.l.	TR	76	19
LOVE STORY INDUSTRIE GRAFICHE CINO DEL DUCA S.p.A.	ST	2.170	181
MAC WORLD ITALIA IDG COMMUNICATIONS ITALIA S.r.l.	ME	136	14
MARIE CLAIRE ARNOLDO MONDADORI EDITORE S.p.A.	ME	2.918	243
MARKET ESPRESSO ETAS S.r.l.	QD	790	42
MATCHBALL ALFREDO CAZZOLA EDITORE S.r.l.	QN	477	20
MAX R.C.S. RIZZOLI PERIODICI S.p.A.	ME	21.329	1.777
MECCANICA OGGI GRUPPO EDITORIALE JACKSON S.r.l.	ME	111	10
MERIDIANI EDITORIALE DOMUS S.p.A.	TM	590	98
MICRO & PERSONAL COMPUTER CONTI EDITORE S.p.A.	ME	410	37
MICRAZIONE E CACCIA EDITORIALE OLIMPIA S.p.A.	BM	176	29
MILLE IDEE R.C.S. RIZZOLI PERIODICI S.p.A.	MS	2.593	216
MONDO ECONOMICO S.p.A. IL SOLE 24 ORE SOC. ED. LE MEDIA ECONOMICI SEMÈ S.p.A.	ST	2.617	52
MONDO PADANO EDITRICE LOMBARDA S.r.l.	ST	924	18
MONDO PUFFO ARNOLDO MONDADORI EDITORE S.p.A.	BM	407	68
MONDO UOMO EDIMODA S.r.l.	BM	235	39

XII LEGISLATURA - DISEGNI DI LEGGE E RELAZIONI - DOCUMENTI

Segue: Prospetto 16

Testata e Impresa Editrice	Periodicità	Tiratura annua	Tiratura media giornaliera
MOTOCICLISMO EDISPORT EDITORIALE S.p.A.	ME	1.720	115
MOTOSPRINT CONTI EDITORE S.p.A.	ST	5.473	109
MUSICA JAZZ RUSCONI EDITORE S.p.A.	ME	246	22
NETWORKING ITALIA IDG COMMUNICATIONS ITALIA S.r.l.	ME	107	11
NOI DONNE COOP. LIBERA STAMPA	ME	399	40
NOI IL SETTIMANALE DEGLI ITALIANI SILVIO BERLUSCONI EDITORE S.p.A.	ST	28.476	570
NORMATIVA NEL TEMPO-Codicino Moroni IL SOLE 24 ORE SOC.ED.LE MEDIA ECONOMICI SEME S.p.A.	ME	81	7
NOVELLA 2000 R.C.S. RIZZOLI PERIODICI S.p.A.	ST	19.084	367
NUOVA CIVILTÀ' DELLE MACCHINE NUOVA ERI EDIZIONI RAI S.p.A.	TM	3	2
NUOVA RIVISTA MUSICALE ITALIANA NUOVA ERI EDIZIONI RAI S.p.A.	TM	7	4
NUOVI ARGOMENTI ARNOLDO MONDADORI EDITORE S.p.A.	TM	11	3
O.R. OROLOGI ORI ARGENTI GIOIELLI EDISPORT EDITORIALE S.p.A.	ME	93	19
OGGI R.C.S. RIZZOLI PERIODICI S.p.A.	ST	44.701	860
ONDA VERDE L'EDITRICE DELL'AUTOMOBILE L.E.A. S.r.l.	BM	49	8
OROSCOPO CASA EDITRICE UNIVERSO S.p.A.	ST	1.654	32
OSCAR MONDADORI ARNOLDO MONDADORI EDITORE S.p.A.	TR	91	23
PANORAMA ARNOLDO MONDADORI EDITORE S.p.A.	ST	30.842	617
PC FLOPPY GRUPPO EDITORIALE JACKSON S.r.l.	ME	226	21
PC MAGAZINE GRUPPO EDITORIALE JACKSON S.r.l.	ME	802	73
PC PROFESSIONALE MONDADORI INFORMATICA S.p.A.	ME	679	62
PC WEEK MONDADORI INFORMATICA S.p.A.	ST	1.483	34
PC WORLD ITALIA IDG COMMUNICATIONS ITALIA S.r.l.	ME	274	25
PESCARLA LA RIVISTA DEI PESCATORI EDITORIALE OLIMPIA S.p.A.	ME	834	70
PESCARLA M. & S. QUATERCY EDITORIALE OLIMPIA S.p.A.	TM	94	24

XII LEGISLATURA - DISEGNI DI LEGGE E RELAZIONI - DOCUMENTI

Segue: Prospetto 16

Testata e Impresa Editrice	Periodicità	Tirature annue	Tirature media giornaliera
PESCARÈ MARE <i>EDITORIALE OLIMPIA S.p.A.</i>	ME	419	35
PIÙ <i>EDITRICE DEL SUD-EDISUD S.p.A.</i>	PE	513	103
PIÙ BELLA <i>R.C.S. RIZZOLI PERIODICI S.p.A.</i>	ST	20.024	385
PRIMA COMUNICAZIONE <i>EDITORIALE GENESIS S.r.l.</i>	ME	187	17
PROGETTARE <i>ETAS S.r.l.</i>	ME	77	7
PROGETTARE PER LA SANITÀ <i>ETAS S.r.l.</i>	ME	43	4
PROMETEO <i>ARNOLDO MONDADORI EDITORE S.p.A.</i>	TM	42	11
PUBBLICO ESERCIZIO <i>ETAS S.r.l.</i>	ME	1.014	92
QUATTORRUOTE <i>EDITORIALE DOMUS S.p.A.</i>	ME	9.052	754
QUATTORRUOTE SPECIALI <i>EDITORIALE DOMUS S.p.A.</i>	TM	366	122
QUATTORRUOTINE <i>EDITORIALE DOMUS S.p.A.</i>	TM	34	9
RADIOCORRIERE TV <i>NUOVA ERI EDIZIONI RAI S.p.A.</i>	ST	10.326	199
RAKAM <i>RUSCONI EDITORE S.p.A.</i>	ME	2.231	186
RASSEGNA STAMPA <i>CONQUISTE DEL LAVORO S.r.l.</i>	PE	70	—
RIVISTA DI MECCANICA <i>ETAS S.r.l.</i>	QD	221	10
RIVISTA DI MECCANICA INTERNATIONAL <i>ETAS S.r.l.</i>	BM	30	5
RIVISTA GIURIDICA DELLA CIRCOLAZIONE E TRASPORTI <i>L'EDITRICE DELL'AUTOMOBILE L.E.A. S.r.l.</i>	BM	17	3
SALE & PEPE <i>ARNOLDO MONDADORI EDITORE S.p.A.</i>	ME	2.613	218
SALVE <i>R.C.S. RIZZOLI PERIODICI S.p.A.</i>	ME	1.899	158
SCIENZA & VITA <i>RUSCONI EDITORE S.p.A.</i>	ME	1.149	96
SCUOLA E INSEGNANTI <i>EDITORIALE BM ITALIANA S.r.l.</i>	ME	28	3
SEGRETISSIMO <i>ARNOLDO MONDADORI EDITORE S.p.A.</i>	QT	535	20
SETTIMANA TV E TEMPO LIBERO <i>EDI.ME. EDIZIONI MERIDIONALI S.p.A.</i>	SE	10.957	199

XII LEGISLATURA - DISEGNI DI LEGGE E RELAZIONI - DOCUMENTI

Segue: Prospetto 16

Testata e Impresa Editrice	Periodicità	Tiratura annua	Tiratura media giornaliera
SM STRUMENTI MUSICALI GRUPPO EDITORIALE JACKSON S.r.l.	ME	198	18
SPAZIO CASA RUSCONI EDITORE S.p.A.	ME	1.490	124
SPORT SUD EDI.ME. EDIZIONI MERIDIONALI S.p.A.	PE	3	3
STARBENE ARNOLDO MONDADORI EDITORE S.p.A.	ME	2.093	241
STARTER CASA EDITRICE UNIVERSO S.p.A.	ME	664	55
STEREOPLAY CONTI EDITORE S.p.A.	ME	267	30
STOP INDUSTRIE GRAFICHE CINO DEL DUCA S.p.A.	ST	18.031	347
STORIE PUFFE ARNOLDO MONDADORI EDITORE S.p.A.	BM	215	43
SUONO STEREO HI-FI CONTI EDITORE S.p.A.	ME	369	34
SUPER BASKET ALFREDO CAZZOLA EDITORE S.r.l.	ST	1.780	36
SUPER TENNIS ALFREDO CAZZOLA EDITORE S.r.l.	ME	37	9
TECNICHE DELL'AUTOMAZIONE ETAS S.r.l.	ME	100	10
TELEPIÙ SILVIO BERLUSCONI EDITORE S.p.A.	ST	29.490	567
TELESETTE CASA EDITRICE UNIVERSO S.p.A.	ST	41.960	807
TRASPORTI INDUSTRIALI ETAS S.r.l.	ME	66	7
TROTTO SPORTMAN EDITRICE TROTTO ITALIANO S.r.l.	TS	6.684	43
TUTTO MUSICA E SPETTACOLO SILVIO BERLUSCONI EDITORE S.p.A.	ME	2.757	230
TUTTOMOTO RUSCONI EDITORE S.p.A.	ME	1.280	107
TUTTOTIRO EDITORIALE OLIMPIA S.p.A.	ME	111	10
TUTTOTRASPORTI EDITORIALE DOMUS S.p.A.	ME	604	55
TUTTOTRASPORTI PASSEGGIERI EDITORIALE DOMUS S.p.A.	QM	14	5
TUTTOTURISMO EDITORIALE DOMUS S.p.A.	ME	1.003	91
TV SORRISI E CANZONI SILVIO BERLUSCONI EDITORE S.p.A.	ST	120.786	2.323

XII LEGISLATURA - DISEGNI DI LEGGE E RELAZIONI - DOCUMENTI

Segue: Prospetto 16

Testata e Impresa Editrice	Periodicità	Tiratura annua	Tiratura media giornaliera
URANIA ARNOLDO MONDADORI EDITORE S.p.A.	QT	795	31
URANIA FANTASY ARNOLDO MONDADORI EDITORE S.p.A.	ME	164	14
VELA E MOTORE EDISPORT EDITORIALE S.p.A.	ME	200	17
VENDO CIOCATTOLI ETAS S.r.l.	ME	77	9
VERA GRUNER UND JAHR MONDADORI S.p.A.	ME	5.629	469
VISTO R.C.S. RIZZOLI PERIODICI S.p.A.	ST	17.660	346
VITA PASTORALE SOC. SAN PAOLO GRUPPO PERIODICI S.r.l.	ME	399	36
VITALITY RUSCONI EDITORE S.p.A.	ME	1.511	126
VOGUE EDIZIONI CONDÈ NAST S.p.A.	TM	1.215	101
VOGUE BAMBINI EDIZIONI CONDÈ NAST S.p.A.	BM	176	29
VOGUE GIOIELLO EDIZIONI CONDÈ NAST S.p.A.	QM	80	27
VOGUE PELLE EDIZIONI CONDÈ NAST S.p.A.	BM	106	18
VOGUE SPOSA EDIZIONI CONDÈ NAST S.p.A.	TM	234	59
VOLARE EDITORIALE DOMUS S.p.A.	ME	535	45
VOLKSBOTE ATHESIADRUCK S.r.l.	ST	425	8
WAS ATHESIADRUCK S.r.l.	ST	5.056	103
WATT GRUPPO EDITORIALE JACKSON S.r.l.	QD	283	15
WEEKEND VIAGGI EDITRICE QUADRATUM S.p.A.	ME	732	61
ZEROUNO MONDADORI INFORMATICA S.p.A.	ME	230	21
ZETT ATHESIADRUCK S.r.l.	ST	1.155	23
	Totale:	1.118.976	36.488
	<i>Tiratura media:</i>	<i>4.025</i>	<i>131</i>

XII LEGISLATURA - DISEGNI DI LEGGE E RELAZIONI - DOCUMENTI

Prospetto 17

Testate periodiche diffusione nazionale

Anno 1993
(in migliaia)

Testata e Impresa Editrice	Periodicità	Diffusione nazionale	Diffusione media
LA TRACCIA - L'INSEGNAMENTO DI GIOVANNI PAOLO II IST. EDIT.LE INTERNAZIONALE S.p.A.	ME	8	3
100 CRUCIVERBA-100 REBUS INDUSTRIE GRAFICHE CINO DEL DUCA S.p.A.	ME	37	37
30 GIORNI NELLA CHIESA E NEL MONDO IST. EDIT.LE INTERNAZIONALE S.p.A.	ME	51	26
AGRICOLTURA CONTI EDITORE S.p.A.	ME	1.401	127
ALBA COOP. EDITRICE NUOVA ALBA n.r.l.	ST	1.060	24
ALISEI TOURING PERIODICI S.r.l.	ME	502	42
ALTA FEDELTA' EDISPORT EDITORIALE S.p.A.	ME	68	6
AMERICAN SUPER BASKET ALFREDO CAZZOLA EDITORE S.r.l.	ME	169	15
AMICA R.C.S. RIZZOLI PERIODICI S.p.A.	ST	10.376	203
AMICA MAGAZINE GRUPPO EDITORIALE JACKSON S.r.l.	ME	77	7
ANNA R.C.S. RIZZOLI PERIODICI S.p.A.	ST	18.185	350
ANNUARIO DEL SUONO CONTI EDITORE S.p.A.	AN	18	18
ARCHITETTURA ETAS S.r.l.	ME	92	8
ARMI E TIRO EDISPORT EDITORIALE S.p.A.	ME	302	25
ASSIST ALFREDO CAZZOLA EDITORE S.r.l.	ME	50	13
ASTRA R.C.S. RIZZOLI PERIODICI S.p.A.	ME	1.753	146
ATTUALITÀ TERAPEUTICA INTERNAZIONALE INFORMATION MEDICALE EXPRESS ITALIA S.r.l.	ME	24	3
AUTO CONTI EDITORE S.p.A.	ME	1.972	164
AUTO & FUORISTRADA RUSCONI EDITORE S.p.A.	ME	365	37
AUTO & SPORT ALFREDO CAZZOLA EDITORE S.r.l.	ST	633	13
AUTO IN EDIZIONI CONDÉ NAST S.p.A.	BM	36	6
AUTO OGGI ARNOLDO MONDAIORI EDITORE S.p.A.	ST	8.591	168
AUTOCAPITAL R.C.S. RIZZOLI PERIODICI S.p.A.	ME	460	38
AUTOCARAVAN NOTIZIE ALFREDO CAZZOLA EDITORE S.r.l.	ME	60	9

XII LEGISLATURA - DISEGNI DI LEGGE E RELAZIONI - DOCUMENTI

Segue: Prospetto 17

Testata e Impresa Editrice	Periodicità	Diffusione nazionale	Diffusione media
AUTOMAZIONE OGGI GRUPPO EDITORIALE JACKSON S.r.l.	QD	186	9
AUTOMOBILISMO EDISPORT EDITORIALE S.p.A.	ME	396	33
AUTORUOTE 4x4 ALFREDO CAZZOLA EDITORE S.r.l.	AN	12	12
AUTOSPRINT CONTI EDITORE S.p.A.	ST	4.255	85
BAR GIORNALE PUBBLISTAMPA S.r.l.	ME	2.636	240
BEAUTIFUL MAGAZINE CASA EDITRICE UNIVERSO S.p.A.	ST	8.274	156
BIT GRUPPO EDITORIALE JACKSON S.r.l.	ME	160	15
BRAVA CASA R.C.S. RIZZOLI PERIODICI S.p.A.	ME	2.639	220
BUNNY BAND R.C.S. RIZZOLI PERIODICI S.p.A.	ME	526	66
BUNNY BAND GIOCONE R.C.S. RIZZOLI PERIODICI S.p.A.	ME	182	23
CANI EDITORIALE OLIMPIA S.p.A.	ME	241	22
CAPITAL R.C.S. RIZZOLI PERIODICI S.p.A.	ME	1.028	86
CASA VOGUE EDIZIONI CONDÈ NAST S.p.A.	ME	265	27
CASAVIVA ARNOLDO MONDADORI EDITORE S.p.A.	ME	3.470	289
CASE & COUNTRY CLASS EDITORI S.p.A.	PE	98	33
CASE DI CLASS CLASS EDITORI S.p.A.	PE	35	9
CENTO COSE ARNOLDO MONDADORI EDITORE S.p.A.	ME	2.244	187
CIAK SI GIRA SILVIO BERLUSCONI EDITORE S.p.A.	ME	1.247	104
CLASS CLASS EDITORI S.p.A.	ME	741	62
CLASSICI URANIA ARNOLDO MONDADORI EDITORE S.p.A.	ME	121	10
CLUB DE L'AUTOMOBILE L'EDITRICE DELL'AUTOMOBILE L.E.A. S.r.l.	QD	18	6
CLUB DELLA DONNA INDUSTRIE GRAFICHE CINO DEL DUCA S.p.A.	ME	51	6
CLUB ENIGMISTICO INDUSTRIE GRAFICHE CINO DEL DUCA S.p.A.	ST	1.159	22

XII LEGISLATURA - DISEGNI DI LEGGE E RELAZIONI - DOCUMENTI

Segue: Prospetto 17

Testata e Impresa Editrice	Periodicità	Diffusione nazionale	Diffusione media
COLLEZIONE INTIMITÀ INDUSTRIE GRAFICHE CINO DEL DUCA S.p.A.	ME	107	9
COMPUTER + VIDEOGIOCHI GRUPPO EDITORIALE JACKSON S.r.l.	ME	265	24
COMPUTERWORLD ITALIA IDG COMUNICAZIONI ITALIA S.r.l.	ST	979	23
CONFIDENZE ARNOLDO MONDADORI EDITORE S.p.A.	ST	15.183	292
CONSIGLI PRATICI PER GENITORI MODERNI INDUSTRIE GRAFICHE CINO DEL DUCA S.p.A.	ME	1.021	85
CORRIERE DI NAPOLI EDI.ME. EDIZIONI MERIDIONALI S.p.A.	ME	2	2
CORRIERE MEDICO ETAS S.r.l.	BS	4.649	65
CORRIERINO R.C.S. RIZZOLI PERIODICI S.p.A.	ST	2.049	60
CORTO MALTESE R.C.S. RIZZOLI PERIODICI S.p.A.	ME	96	14
COUNTRY CLASS CLASS EDITORI S.p.A.	PE	30	10
CUORE CUORE CORPORATION S.r.l.	ST	4.964	97
CUORE ROMANISTA CENTRO STAMPA REG.LE Soc. Coop. r.l.	QN	191	10
DAFUR ATHESIADRUCK S.r.l.	ME	19	2
DELTA & PARAPENDIO EDITORIALE OLIMPIA S.p.A.	ME	42	4
DER SCHLERN ATHESIADRUCK S.r.l.	ME	13	1
DIANA ARMI EDITORIALE OLIMPIA S.p.A.	ME	256	21
DIANA LA NATURA LA CACCIA EDITORIALE OLIMPIA S.p.A.	QT	923	38
DIE FRAU ATHESIADRUCK S.r.l.	QN	69	3
DIGITAL AUDIO CLUB CONTI EDITORE S.p.A.	AN	5	5
DOMENICA QUIZ R.C.S. RIZZOLI PERIODICI S.p.A.	ST	5.680	109
DOMUS EDITORIALE DOMUS S.p.A.	ME	365	33
DOMUS DOSSIER EDITORIALE DOMUS S.p.A.	ME	11	11
DONNA & BAMBINI JUNIOR EDIMODA S.r.l.	SM	13	7
DONNA INTERNATIONAL FASHION MAGAZINE EDIMODA S.r.l.	ME	133	13

XII LEGISLATURA - DISEGNI DI LEGGE E RELAZIONI - DOCUMENTI

Segue: Prospetto 17

Testata e Impresa Editrice	Periodicità	Diffusione nazionale	Diffusione media
DONNA MODERNA ARNOLDO MONDADORI EDITORE S.p.A.	ST	33.458	643
E.O. NEWS GRUPPO EDITORIALE JACKSON S.r.l.	QD	243	12
ECO DI BIELLA ISTITUTO EDITORIALE BIELLESE S.r.l.	BS	1.473	15
ECONOMIA & MANAGEMENT ETAS S.r.l.	BM	51	9
ELETTRONICA E TELECOMUNICAZIONI NUOVA ERI EDIZIONI RAI S.p.A.	QM	9	5
ELETTRONICA OGGI GRUPPO EDITORIALE JACKSON S.r.l.	QD	176	9
ELLE EDIZIONI ITALO-FRANCESI EDIF S.r.l.	ME	1.719	143
ELLE DECOR EDIZIONI ITALO-FRANCESI EDIF S.r.l.	ME	431	43
ENERGIA L'EDITRICE DELL'AUTOMOBILE L.E.A. S.r.l.	TR	4	1
EPOCA ARNOLDO MONDADORI EDITORE S.p.A.	ST	12.479	245
ESPANSIONE ARNOLDO MONDADORI EDITORE S.p.A.	ME	473	39
ETICA DEGLI AFFARI E DELLE PROFESSIONI IL SOLE 24 ORE SOC. ED.LE MEDIA ECONOMICI SEME S.p.A.	BM	15	8
EVA EXPRESS RUSCONI EDITORE S.p.A.	ST	11.337	218
EXPRESSION RUSCONI EDITORE S.p.A.	BM	1.362	151
FAMIGLIA CRISTIANA SOC. SAN PAOLO GRUPPO PERIODICI S.r.l.	ST	55.036	1.079
FAMILY ALBUM USA NUOVA ERI EDIZIONI RAI S.p.A.	PE	85	5
FARE ELETTRONICA GRUPPO EDITORIALE JACKSON S.r.l.	ME	154	14
FLUID ETAS S.r.l.	ME	56	6
FOCUS GRÜNER UND JAHR/MONDADORI S.p.A.	ME	2.281	190
FORZA MILAN SILVIO BERLUSCONI EDITORE S.p.A.	ME	828	75
GAMBERO ROSSO GAMBERO ROSSO EDITORE S.r.l.	ME	445	37
GENTE RUSCONI EDITORE S.p.A.	ST	34.462	663
GENTE MESE RUSCONI EDITORE S.p.A.	ME	788	66
GENTE MONEY RUSCONI EDITORE S.p.A.	ME	601	50

XII LEGISLATURA - DISEGNI DI LEGGE E RELAZIONI - DOCUMENTI

Segue: Prospetto 17

Testata e Impresa Editrice	Periodicità	Diffusione nazionale	Diffusione media
GENTE MOTORI RUSCONI EDITORE S.p.A.	ME	1.744	145
GENTE VIAGGI RUSCONI EDITORE S.p.A.	ME	752	63
GIOCAGIOCA ARNOLDO MONDADORI EDITORE S.p.A.	ME	98	8
GIOIA (con supplemento) RUSCONI EDITORE S.p.A.	ST	17.666	340
GIORNALE DELLE ASSICURAZIONI ARNOLDO MONDADORI EDITORE S.p.A.	ME	111	9
GLAMOUR EDIZIONI CONDE' NAST S.p.A.	ME	744	62
GRAND HOTEL CASA EDITRICE UNIVERSO S.p.A.	ST	19.275	364
GRAZIA ARNOLDO MONDADORI EDITORE S.p.A.	ST	20.274	398
GUERIN SPORTIVO CONTI EDITORE S.p.A.	ST	2.918	58
GUIDA CUCINA ARNOLDO MONDADORI EDITORE S.p.A.	ST	7.422	146
GUIDA PRATICA FISCALE IL SOLE 24 ORE SOC. ED. LE MEDIA ECONOMICI SEME S.p.A.	ME	454	50
GUIDA TV ARNOLDO MONDADORI EDITORE S.p.A.	ST	15.005	289
HISTORIA INDUSTRIE GRAFICHE CINO DEL DUCA S.p.A.	ME	396	33
HOBBY ZOO EDITORIALE OLIMPIA S.p.A.	ME	123	11
HOTEL BUSINESS & MANAGEMENT PUBBLISTAMPA S.r.l.	BM	260	43
HP TRASPORTI L'EDITRICE DELL'AUTOMOBILE L.E.A. S.r.l.	ME	244	22
I CLASSICI DEL GIALLO ARNOLDO MONDADORI EDITORE S.p.A.	QT	380	15
I GIGANTI DEL BASKET CONTI EDITORE S.p.A.	ST	549	11
I ROMANZI ARNOLDO MONDADORI EDITORE S.p.A.	ME	197	11
II. BIELLESE SOC. EDITRICE BIELLESE S.n.c.	BS	1.689	16
II. CACCIATORE ITALIANO EDITORIALE OLIMPIA S.p.A.	ME	3.654	332
IL CODICE DELLA CUCINA ITALIANA EDITRICE QUADRATUM S.p.A.	ME	220	22
IL DENARO EDITORIALE IL DENARO S.r.l.	ST	14	—

XII LEGISLATURA - DISEGNI DI LEGGE E RELAZIONI - DOCUMENTI

Segue: Prospetto 17

Testata e Impresa Editrice	Periodicità	Diffusione nazionale	Diffusione media
IL GIALLO MONDADORI ARNOLDO MONDADORI EDITORE S.p.A.	ST	827	16
IL GIORNALE DEL FARMACISTA MASSON S.p.A.	QN	58	3
IL GIORNALE DEL MEDICO MASSON S.p.A.	BS	60	1
IL GIORNALE DEL REVISORE IL SOLE 24 ORE SOC. ED.LE MEDIA ECONOMICI SEME S.p.A.	BM	163	27
IL GIORNALE DELLA BANCA ARNOLDO MONDADORI EDITORE S.p.A.	ME	87	8
IL GIORNALE DI... TIPOGRAFICA PISTOIESE S.r.l.	PE	6	--
IL GIORNALINO SOC. SAN PAOLO GRUPPO PERIODICI S.r.l.	ST	8.805	173
IL LUNEDI EDITORIALE CIOCIARIA OGGI S.r.l.	PE	3	2
IL MONDO R.C.S. RIZZOLI PERIODICI S.p.A.	ST	2.473	48
IL NUOVO CANTIERE ETAS S.r.l.	ME	177	16
IL PROGETTO CONQUISTE DEL LAVORO S.r.l.	BM	6.014	1.002
IL SOLE 24 ORE INDICI IL SOLE 24 ORE CENTRO STAMPA MEZZOGIORNO S.p.A.	SM	271	136
IL TENNIS ITALIANO EDISPORT EDITORIALE S.p.A.	ME	180	15
IMBALLAGGIO ETAS S.r.l.	ME	88	8
IMPIANTO ELETTRICO ETAS S.r.l.	ME	120	12
IMPRESA ITALIA SOC. ED.CE COMMERCIO E TURISMO Coop. a r.l.	ME	5.322	444
IN MOTO CONTI EDITORE S.p.A.	ME	605	55
INFORMATICA OGGI E UNIX GRUPPO EDITORIALE JACKSON S.r.l.	ME	117	13
INFORMATICA OGGI SETTIMANALE GRUPPO EDITORIALE JACKSON S.r.l.	ST	1.332	38
INFORMATICA PUBBLICA IL SOLE 24 ORE SOC. ED.LE MEDIA ECONOMICI SEME S.p.A.	SM	9	5
INQUINAMENTO ETAS S.r.l.	ME	99	9
INSIEME IL GIORNALE DELLA TUA FAMIGLIA R.C.S. RIZZOLI PERIODICI S.p.A.	ME	2.041	170
INTIMITÀ DELLA FAMIGLIA INDUSTRIE GRAFICHE CINO DEL DUCA S.p.A.	ST	21.309	410
ITALIA MODA NUOVA ERI EDIZIONI RAI S.p.A.	ME	1.379	115

XII LEGISLATURA - DISEGNI DI LEGGE E RELAZIONI - DOCUMENTI

Segue: Prospetto 17

Testata e Impresa Editrice	Periodicità	Diffusione nazionale	Diffusione media
JESUS SOC. SAN PAOLO GRUPPO PERIODICI S.r.l.	ME	824	69
KATHOLISCHES SONNTAGSBLATT ATHESIADRUCK S.r.l.	ST	1.158	23
KING MODA NUOVA ERI EDIZIONI RAI S.p.A.	ME	995	83
L'AFFARE PUBBLIMEDIA S.r.l. (Reggio Emilia)	ST	113	2
L'ANGELO IN FAMIGLIA SESAAB S.p.A.	ME	371	37
L'AUTOMOBILE L'EDITRICE DELL'AUTOMOBILE L.E.A. S.r.l.	ME	12.682	1.153
L'ESPRESSO EDITORIALE L'ESPRESSO S.p.A.	ST	18.980	372
L'EUROPEO R.C.S. RIZZOLI PERIODICI S.p.A.	ST	4.765	92
L'IMPRESA AMBIENTE IL SOLE 24 ORE SOC. ED.LE MEDIA ECONOMICI SEME S.p.A.	ME	48	5
L'IMPRESA-Rivista italiana di Management IL SOLE 24 ORE SOC. ED.LE MEDIA ECONOMICI SEME S.p.A.	ME	84	8
L'OCCASIONE EDIZIONI NUOVA EUROPA S.p.A.	QN	98	4
L'UOMO VOGUE EDIZIONI CONDÈ NAST S.p.A.	ME	240	22
LA CUCINA ITALIANA EDITRICE QUADRATUM S.p.A.	ME	1.426	119
LA DISCUSSIONE S.E.I.P. SOC.ED. IL POPOLO S.p.A.	ST	636	14
LA DOMENICA SOC. SAN PAOLO GRUPPO PERIODICI S.r.l.	ST	7.930	189
LA GRANDE ENCICLOPEDIA DELLA CACCIA EDITORIALE OLIMPIA S.p.A.	ME	239	14
LA NOSTRA DOMENICA SESAAB S.p.A.	ST	264	5
LA NUOVA ENCICLOPEDIA DE IL CANE EDITORIALE OLIMPIA S.p.A.	ME	139	9
LA SENTINELLA DEL CANAVESE EDIZIONI NUOVA EUROPA S.p.A.	BS	1.586	17
LAN & TELECOMUNICAZIONI GRUPPO EDITORIALE JACKSON S.r.l.	ME	69	6
LARGO CONSUMO EDITORIALE LARGO CONSUMO S.r.l.	ME	155	14
LE GUIDE DE L'ESPRESSO ALBERGHI D'ITALIA 1993 EDITORIALE L'ESPRESSO S.p.A.	PE	9	9
LE GUIDE DE L'ESPRESSO BAR E CAFFÈ D'ITALIA EDITORIALE L'ESPRESSO S.p.A.	PE	14	14

XII LEGISLATURA - DISEGNI DI LEGGE E RELAZIONI - DOCUMENTI

Segue: Prospetto 17

Testata e Impresa Editrice	Periodicità	Diffusione nazionale	Diffusione media
LE GUIDE DE L'ESPRESSO LA GUIDA D'ITALIA 1994 EDITORIALE L'ESPRESSO S.p.A.	PE	57	57
LE GUIDE DE L'ESPRESSO NEWSLETTER EDITORIALE L'ESPRESSO S.p.A.	PE	2	1
LE GUIDE DE L'ESPRESSO VACANZE E NATURA EDITORIALE L'ESPRESSO S.p.A.	PE	10	10
LETTERA SUD EDI.ME. EDIZIONI MERIDIONALI S.p.A.	PE	2	2
LIBRO DI CASA EDITORIALE DOMUS S.p.A.	AN	37	37
LINUS R.C.S. RIZZOLI PERIODICI S.p.A.	ME	361	30
LO SPORT DEL MEZZOGIORNO EDI.ME. EDIZIONI MERIDIONALI S.p.A.	PE	2	2
LOTUS MAGAZINE IDG COMUNICATIONS ITALIA S.r.l.	TR	15	4
LOVE STORY INDUSTRIE GRAFICHE CINO DEL DUCA S.p.A.	ST	1.269	106
MAC WORLD ITALIA IDG COMUNICATIONS ITALIA S.r.l.	ME	68	7
MARIE CLAIRE ARNOLDO MONDADORI EDITORE S.p.A.	ME	2.308	192
MARKET ESPRESSO ETAS S.r.l.	QD	790	42
MATCHBALL ALFREDO CAZZOLA EDITORE S.r.l.	QN	166	7
MAX R.C.S. RIZZOLI PERIODICI S.p.A.	ME	1.862	155
MECCANICA OGGI GRUPPO EDITORIALE JACKSON S.r.l.	ME	96	9
MERIDIANI EDITORIALE DOMUS S.p.A.	TM	438	73
MICRO & PERSONAL COMPUTER CONTI EDITORE S.p.A.	ME	185	17
MIGRAZIONE E CACCIA EDITORIALE OLIMPIA S.p.A.	BM	175	29
MILLE IDEE R.C.S. RIZZOLI PERIODICI S.p.A.	MS	1.888	157
MONDO ECONOMICO IL SOLE 24 ORE SOC. ED.LE MEDIA ECONOMICI SEME S.p.A.	ST	1.777	36
MONDO PADANO EDITRICE LOMBARDA S.r.l.	ST	725	14
MONDO PUFFO ARNOLDO MONDADORI EDITORE S.p.A.	BM	159	27
MONDO UOMO EDIMODA S.r.l.	BM	76	13
MOTOCICLISMO EDISPORT EDITORIALE S.p.A.	ME	1.068	71

XII LEGISLATURA - DISEGNI DI LEGGE E RELAZIONI - DOCUMENTI

Segue: Prospetto 17

Testata e Impresa Editrice	Periodicità	Diffusione nazionale	Diffusione media
MOTOSPRINT CONTI EDITORE S.p.A.	ST	3.236	65
MUSICA JAZZ RUSCONI EDITORE S.p.A.	ME	111	10
NETWORKING ITALIA IDG COMUNICATIONS ITALIA S.r.l.	ME	102	10
NOI DONNE COOP. LIBERA STAMPA	ME	306	31
NOI IL SETTIMANALE DEGLI ITALIANI SILVIO BERLUSCONI EDITORE S.p.A.	ST	18.835	377
NORMATIVA NEL TEMPO-Codicino Moroni IL SOLE 24 ORE SOC. ED.LE MEDIA ECONOMICI SEME S.p.A.	ME	46	4
NOVELLA 2000 R.C.S. RIZZOLI PERIODICI S.p.A.	ST	14.698	283
NUOVA CIVILTÀ' DELLE MACCHINE NUOVA ERI EDIZIONI RAI S.p.A.	TM	2	1
NUOVA RIVISTA MUSICALE ITALIANA NUOVA ERI EDIZIONI RAI S.p.A.	TM	2	1
NUOVI ARGOMENTI ARNOLDO MONDADORI EDITORE S.p.A.	TM	7	2
O.R. OROLOGI ORI ARGENTI GIOIELLI EDISPORT EDITORIALE S.p.A.	ME	16	3
OGGI R.C.S. RIZZOLI PERIODICI S.p.A.	ST	36.452	701
ONDA VERDE L'EDITRICE DELL'AUTOMOBILE L.E.A. S.r.l.	BM	41	7
OROSCOPO CASA EDITRICE UNIVERSO S.p.A.	ST	694	13
OSCAR MONDADORI ARNOLDO MONDADORI EDITORE S.p.A.	TR	44	11
PANORAMA ARNOLDO MONDADORI EDITORE S.p.A.	ST	26.604	532
PC FLOPPY GRUPPO EDITORIALE JACKSON S.r.l.	ME	121	11
PC MAGAZINE GRUPPO EDITORIALE JACKSON S.r.l.	ME	344	31
PC PROFESSIONALE MONDADORI INFORMATICA S.p.A.	ME	502	46
PC WEEK MONDADORI INFORMATICA S.p.A.	ST	1.459	34
PC WORLD ITALIA IDG COMUNICATIONS ITALIA S.r.l.	ME	157	14
PESCARRE LA RIVISTA DEI PESCATORI EDITORIALE OLIMPIA S.p.A.	ME	494	41
PESCARRE M. & S. QUATERCY EDITORIALE OLIMPIA S.p.A.	TM	37	9

XII LEGISLATURA - DISEGNI DI LEGGE E RELAZIONI - DOCUMENTI

Segue: Prospetto 17

Testata e Impresa Editrice	Periodicità	Diffusione nazionale	Diffusione media
PESCARE MARE EDITORIALE OLIMPIA S.p.A.	ME	208	17
PIU' EDITRICE DEL SUD-EDISUD S.p.A.	PE	392	78
PIU' BELLA R.C.S. RIZZOLI PERIODICI S.p.A.	ST	16.021	308
PRIMA COMUNICAZIONE EDITORIALE GENESIS S.r.l.	ME	103	9
PROGETTARE ETAS S.r.l.	ME	77	7
PROGETTARE PER LA SANITÀ ETAS S.r.l.	ME	43	4
PROMETEO ARNOLDO MONDADORI EDITORE S.p.A.	TM	24	6
PUBBLICO ESERCIZIO ETAS S.r.l.	ME	1.014	92
QUATTORRUOTE EDITORIALE DOMUS S.p.A.	ME	7.904	659
QUATTORRUOTE SPECIALI EDITORIALE DOMUS S.p.A.	TM	144	48
QUATTORRUOTINE EDITORIALE DOMUS S.p.A.	TM	25	6
RADIOCORRIERE TV NUOVA ERI EDIZIONI RAI S.p.A.	ST	6.765	130
RAKAM RUSCONI EDITORE S.p.A.	ME	1.108	92
RASSEGNA STAMPA CONQUISTE DEL LAVORO S.r.l.	PE	70	—
RIVISTA DI MECCANICA ETAS S.r.l.	QD	221	10
RIVISTA DI MECCANICA INTERNATIONAL ETAS S.r.l.	BM	30	5
RIVISTA GIURIDICA DELLA CIRCOLAZIONE E TRASPORTI L'EDITRICE DELL'AUTOMOBILE L.E.A. S.r.l.	BM	15	3
SALE & PEPE ARNOLDO MONDADORI EDITORE S.p.A.	ME	2.023	169
SALVE R.C.S. RIZZOLI PERIODICI S.p.A.	ME	1.421	118
SCIENZA & VITA RUSCONI EDITORE S.p.A.	ME	452	38
SCUOLA E INSEGNANTI EDITORIALE BM ITALIANA S.r.l.	ME	15	1
SEGRETISSIMO ARNOLDO MONDADORI EDITORE S.p.A.	QT	265	10
SETTIMANA TV E TEMPO LIBERO EDI.ME. EDIZIONI MERIDIONALI S.p.A.	SE	6.500	118

XII LEGISLATURA - DISEGNI DI LEGGE E RELAZIONI - DOCUMENTI

Segue: Prospetto 17

Testata e Impresa Editrice	Periodicità	Diffusione nazionale	Diffusione media
SM STRUMENTI MUSICALI GRUPPO EDITORIALE JACKSON S.r.l.	ME	108	10
SPAZIO CASA RUSCONI EDITORE S.p.A.	ME	741	62
SPORT SUD EDI.ME. EDIZIONI MERIDIONALI S.p.A.	PE	2	2
STARBENE ARNOLDO MONDADORI EDITORE S.p.A.	ME	2.534	211
STARTER CASA EDITRICE UNIVERSO S.p.A.	ME	360	30
STEREOPLAY CONTI EDITORE S.p.A.	ME	74	8
STOP INDUSTRIE GRAFICHE CINO DEL DUCA S.p.A.	ST	13.132	253
STORIE PUFFE ARNOLDO MONDADORI EDITORE S.p.A.	BM	59	12
SUONO STEREO HI-FI CONTI EDITORE S.p.A.	ME	138	13
SUPER BASKET ALFREDO CAZZOLA EDITORE S.r.l.	ST	672	13
SUPER TENNIS ALFREDO CAZZOLA EDITORE S.r.l.	ME	7	2
TECNICHE DELL'AUTOMAZIONE ETAS S.r.l.	ME	100	10
TELEPIU' SILVIO BERLUSCONI EDITORE S.p.A.	ST	23.069	444
TELESETTE CASA EDITRICE UNIVERSO S.p.A.	ST	36.147	695
TRASPORTI INDUSTRIALI ETAS S.r.l.	ME	66	7
TROTTO SPORTMAN EDITRICE TROTTO ITALIANO S.r.l.	TS	3.631	23
TUTTO MUSICA E SPETTACOLO SILVIO BERLUSCONI EDITORE S.p.A.	ME	2.214	185
TUTTOMOTO RUSCONI EDITORE S.p.A.	ME	525	44
TUTTOTIRO EDITORIALE OLIMPIA S.p.A.	ME	24	2
TUTTOTRASPORTI EDITORIALE DOMUS S.p.A.	ME	383	35
TUTTOTRASPORTI PASSEGGERI EDITORIALE DOMUS S.p.A.	QM	8	3
TUTTOTURISMO EDITORIALE DOMUS S.p.A.	ME	555	50
TV SORRISI E CANZONI SILVIO BERLUSCONI EDITORE S.p.A.	ST	109.892	2.113

XII LEGISLATURA - DISEGNI DI LEGGE E RELAZIONI - DOCUMENTI

Segue. Prospetto 17

Testata e Impresa Editrice	Periodicità	Diffusione nazionale	Diffusione media
URANIA ARNOLDO MONDADORI EDITORE S.p.A.	QT	437	17
URANIA FANTASY ARNOLDO MONDADORI EDITORE S.p.A.	ME	66	6
VELA E MOTORE EDISPORT EDITORIALE S.p.A.	ME	59	5
VENDO GIOCATTOLE ETAS S.r.l.	ME	77	9
VERA GRUNER UND JAHR/MONDADORI S.p.A.	ME	4.254	355
VISTO R.C.S. RIZZOLI PERIODICI S.p.A.	ST	13.378	262
VITA PASTORALE SOC. SAN PAOLO GRUPPO PERIODICI S.r.l.	ME	398	36
VITALITY RUSCONI EDITORE S.p.A.	ME	802	67
VOGUE EDIZIONI CONDÈ NAST S.p.A.	TM	645	54
VOGUE BAMBINI EDIZIONI CONDÈ NAST S.p.A.	BM	53	9
VOGUE GIOIELLO EDIZIONI CONDÈ NAST S.p.A.	QM	29	10
VOGUE PELLE EDIZIONI CONDÈ NAST S.p.A.	BM	40	7
VOGUE SPOSA EDIZIONI CONDÈ NAST S.p.A.	TM	140	35
VOLARE EDITORIALE DOMUS S.p.A.	ME	300	25
VOLKSBOTE ATHESIADRUCK S.r.l.	ST	330	6
WAS ATHESIADRUCK S.r.l.	ST	5.005	102
WATT GRUPPO EDITORIALE JACKSON S.r.l.	QD	277	15
WEEKEND VIAGGI EDITRICE QUADRATUM S.p.A.	ME	498	42
ZEROUNO MONDADORI INFORMATICA S.p.A.	ME	121	11
ZETT ATHESIADRUCK S.r.l.	ST	743	15
	Totale:	854.633	25.900
	<i>Diffusione media:</i>	<i>3.074</i>	<i>93</i>
	<i>Resa media:</i>	<i>950,87</i>	

Prospetto 18

**Concessionarie che esercitano
l'esclusiva pubblicitaria sui quotidiani**

Testate	Concessionario	Tiratura 1993	%
24 ORE SYSTEM S.p.A.			
Il Sole 24 Ore		150.793	4,34
Guida Normativa Il Sole 24 Ore		13.557	0,39
		164.350	4,73
ECO PUBBLICITÀ S.r.l.			
Corriere dell'Umbria (1)		9.434	0,27
GAV PUBBLICITÀ S.r.l.			
L'Agenzia di Viaggi		2.979	0,08
GI.BI.PI. S.p.A.			
Il Secolo XIX (2)			
GLOBO AL S.r.l.			
Roma Circostrizione		4.323	0,12
IPIERRE S.r.l.			
Il Giornale di Bergamo Oggi (3)		3.145	0,09
Editoriale Oggi ed. Ciociaria Latina		7.076	0,20
		10.221	0,29
P & M PUBBLIMEDIA S.r.l.			
Il Cittadino di Lodi (17)			
PIEMME S.p.A.			
Il Messaggero		155.246	4,48
Il Secolo XIX		56.882	1,63
		212.128	6,11
PUBBLICITÀ MEDIA TIME S.r.l.			
L'Adige (4)			
La Cronaca (di Verona) (4)			
Il Mattino (dell'Alto Adige) (4)			

XII LEGISLATURA - DISEGNI DI LEGGE E RELAZIONI - DOCUMENTI

Segue: Prospetto 18

Testate	Concessionarie	Tiratura 1993	%
PUBBLIEDITOR S.r.l.			
Il Nuovo Veronese		1.212	0,03
PUBLIADIGE S.r.l.			
L'Arena (5)		23.107	0,66
Il Giornale di Vicenza (5)		19.881	0,58
Brescia Oggi (5)		5.872	0,17
		48.860	1,41
PUBLIECOM S.p.A.			
Il Messaggero (6)			
PUBLIEST S.r.l.			
Primorski Dnevnik		3.699	0,10
PUBLIKOMPASS S.p.A.			
La Stampa		206.330	5,94
Gazzetta del Sud		32.124	0,93
Gazzetta di Parma		21.319	0,62
Tuttosport		65.748	1,89
Roma (14)			
Corriere Mercantile		9.639	0,28
L'Adige		9.217	0,27
Il Mattino (dell'Alto Adige)		2.429	0,07
La Cronaca (di Verona)		3.813	0,11
		350.619	10,11
PUBLIRAMA S.p.A.			
Il Secolo XIX (2)			
L'Avvisatore Marittimo		669	0,02
PUBLISERVICE ROMA S.r.l.			
Impresa Artigiana (7)			
R.C.S. EDITORI S.p.A./R.C.S. PUBBLICITÀ S.p.A.			
Corriere della Sera (8)		315.248	9,07
La Gazzetta dello Sport		220.222	6,34
		535.470	15,41

XII LEGISLATURA - DISEGNI DI LEGGE E RELAZIONI - DOCUMENTI

Segue: Prospetto 18

Testato	Concessionario	Tiratura 1993	%
SEAT-DIVISIONE STET. S.p.A.			
MF - Milano Finanza		8.665	0,24
Corriere dello Sport-Stadio (10)			
Impresa Artigiana Roma (14)		4.277	0,12
La Notte (11)			
Italia Oggi		16.337	0,47
		29.279	0,83
SIPRA S.p.A.			
Avanti!		9.494	0,27
Avvenire		39.369	1,13
Il Duemila		720	0,02
Il Giornale di Napoli		7.977	0,23
Il Popolo		9.350	0,26
Il Tempo (15)			
L'Umanità		5.139	0,14
L'Unità (16)			
Ore 12		3.104	0,09
Il Manifesto		30.245	0,87
		105.398	3,01
A. MANZONI & C. S.p.A.			
La Repubblica		249.115	7,18
La Nuova Sardegna		28.762	0,83
La Provincia Pavese		10.266	0,29
Il Mattino di Padova		14.931	0,43
La Tribuna di Treviso		9.027	0,26
La Nuova Venezia		6.613	0,19
Il Tirreno		42.828	1,23
Alto Adige Il Corriere delle Alpi		19.466	0,56
Gazzetta di Mantova		15.371	0,44
Nuova Gazzetta di Modena		5.439	0,16
Gazzetta di Reggio		6.342	0,18
La Nuova Ferrara		4.758	0,14
Il Centro		13.427	0,39
La Provincia (di Cremona)		8.277	0,24
Quotidiano - Le/Br/Ta		8.438	0,25
		443.060	12,77

XII LEGISLATURA - DISEGNI DI LEGGE E RELAZIONI - DOCUMENTI

Segue: Prospetto 18

Testate	Concessionarie	Tiratura 1993	%
S.P.E. - SOC. PUBBLICITARIA EDITORIALE S.p.A.			
Il Resto del Carlino		100.722	2,91
La Nazione		88.649	2,55
Il Tempo		39.976	1,15
Il Giorno		83.995	2,42
Il Piccolo		23.510	0,68
Giornale di Brescia		25.619	0,74
L'Eco di Bergamo		25.442	0,73
Il Giornale di Sicilia		30.639	0,88
		418.552	12,06
S.P.I. - SOC. PUBBLICITÀ ITALIA S.p.A.			
La Gazzetta del Mezzogiorno		36.222	1,04
Corriere del Giorno di Puglia e Lucania		3.334	1,10
Corriere Adriatico		11.393	0,32
L'Unione Sarda		37.237	1,07
La Sicilia		30.352	0,87
Espresso Sera (9)			
La Provincia (di Como)		17.695	0,51
La Libertà		13.665	0,39
Il Giornale (13)		87.274	2,51
Il Mattino		72.243	2,08
L'Unità		78.500	2,26
Il Secolo D'Italia (12)		7.852	0,23
La Voce Repubblicana		3.485	0,10
Pace Sera (12)		4.207	0,13
Il Gazzettino		70.738	2,03
Il Messaggero Veneto		23.649	0,68
Il Corriere dello Sport-Stadio		157.864	4,55
La Notte		22.583	0,65
Il Cittadino di Lodi		3.032	0,09
		681.325	19,61
S.P.E.I. S.r.l.			
Momento Sera		3.480	0,10

(1) In subconcessione a Publielle S.r.l.

(2) La tiratura è stata imputata alla Piemme S.p.A.

(3) In concessione non esclusiva ad A. Manzoni & C. S.p.A. vedi nota 3 del prospetto 19

(4) Le tirature sono state imputate alla Publikompass S.p.A.

(5) In subconcessione a A. Manzoni & C. S.p.A. vedi nota 3 del prospetto 19

(6) La tiratura è stata imputata a Piemme S.p.A.

(7) La tiratura è stata imputata alla Seat - Divisione Stet S.p.A.

(8) In subconcessione a S.P.E. S.p.A. vedi nota 4 del prospetto 19

(9) Pubblicazione cessata il 1° agosto 1993, non è stato fornito il dato sulla tiratura

(10) La tiratura è stata imputata a S.P.I. S.p.A.

(11) La tiratura è stata imputata a S.P.I. S.p.A.

(12) In subconcessione a Sipra S.p.A.

(13) In concessione anche a Mondadori Pubblicità S.p.A. e in subconcessione a Publitalia '80 S.p.A.

(14) Pubblicazione cessata l'11 novembre 1993, era in subconcessione a Piemme S.p.A., non è stato fornito il dato sulla tiratura

(15) Tiratura imputata a S.P.E. S.p.A.

(16) Tiratura imputata a S.P.I. S.p.A.

(17) Tiratura imputata a S.P.I. S.p.A.

XII LEGISLATURA - DISEGNI DI LEGGE E RELAZIONI - DOCUMENTI

Segue: Prospetto 18

Altre Testate

Sono qui elencate le residuali testate quotidiane per le quali o non è stata dichiarata l'esistenza di contratti di esclusiva pubblicitaria, oppure con l'attività pubblicitaria gestita direttamente dall'impresa editrice, per le quali comunque non risultano rapporti in «esclusiva».

Testate	Tiratura 1993	%
«L»	240	0,00
Artigianato e piccola impresa dell'Emilia Romagna	3.000	0,08
Artigianato e piccola impresa Report	1.423	0,04
Bis	370	0,01
Bollettino Uff. della Reg. Lombardia	1.431	0,04
Cavalli & Corse	6.326	0,19
Conquiste del Lavoro	12.389	0,36
Corriere	874	0,02
Corriere del Lavoro	1.823	0,05
Dialogo Medico	1.508	0,04
Direct Club Magazine	32.773	0,94
Direct News	33.411	0,96
Dolomiten	14.341	0,41
Euromail	982	0,02
Europeanews	50.466	1,45
Gazeta Shqiptare	671	0,01
Gazzetta Aste e Appalti Pubblici	1.491	0,04
Il Cittadino di Siena e Prvocincia	405	0,01
Il Fiorino	1.985	0,05
Il Gettone	352	0,01
Il Giornale d'Italia	10.639	0,30
Il Giornale di Calabria	2.525	0,07
Il Golfo - Ed. Campi Flegrei	65	0,00
Il Golfo - Ed. Ischia e Procida	655	0,01
Il Golfo - Ed. lingua tedesca	165	0,00
Il Golfo - Ed. Penisola Sorrentina	399	0,01
Il Medico d'Italia	22.895	0,66
Il Meridiano - Trieste Oggi (1)	—	—
Il Notiziario Legale Giornale	47	0,00
Il Quotidiano di Foggia	2.100	0,06
Informazione e Lavoro	4.162	0,12
L'Azienda	24.600	0,70
L'Indipendente	46.882	1,35
La Gazzetta Nuova	120	0,00
La Prealpina (2)	10.104	0,29
La Voce dei Nostri Paesi	99	0,00
La Voce di Mantova	2.644	0,07
Lucania-Quotidiano di Vita Regionale	3.091	0,09
Medianews	685	0,02
Noi e l'Impresa	780	0,02
Personale	3.573	0,10
Primavera Missionaria	89.562	2,58

XII LEGISLATURA - DISEGNI DI LEGGE E RELAZIONI - DOCUMENTI

Segue: Prospetto 18

Totale	Tiratura 1993	%
Progresso Quotidiano	14.000	0,40
Puglia Quotidiano di Vita Regionale	2.911	0,08
Report	5.543	0,16
Reporter	1.410	0,04
Republika	4.436	0,13
Rinnovamento	5.000	0,14
Rock House	250	0,00
Scuola Nuova	2.435	0,07
Scuola Snale	10.321	0,30
Spazio Regione	1.578	0,04
Sport	974	0,02
Trenta	270	0,00
Uno	358	0,01
Verso l'Altare	6.333	0,18
VS Valore Scuola	2.039	0,06
	449.911	12,94

(1) Risulta in subconcessione non esclusiva a Publielle S.r.l. - Non è stato fornito il dato sulla tiratura
 (2) Risulta in concessione non esclusiva alla A. Mammi & C. S.p.A. - vedi nota 3 del prospetto 19

XII LEGISLATURA - DISEGNI DI LEGGE E RELAZIONI - DOCUMENTI

Prospetto 19

**Posizione delle concessionarie
che esercitano l'esclusiva pubblicitaria per quotidiani
in relazione all'indice di concentrazione
(Art. 12 L. n. 416/81)**

Concessionarie	Tiratura '93 (in migliaia)	Tiratura '92 (in migliaia)	% '93	% '92
24 Ore System S.p.A.	164.350	148.754	4,73	4,20
Eco Pubblicità S.r.l.	9.434	12.381	0,27	0,35
GAV Pubblicità S.r.l.	2.979	3.109	0,08	0,09
Globo Al. S.r.l.	4.323	2.502	0,12	0,07
Ipierre S.r.l.	10.221	9.971	0,29	0,28
Piemme S.p.A.	212.128	204.668	6,11	5,77
Publishitor S.r.l.	1.212	3.314	0,03	0,09
Publiadige S.r.l. (1)	48.860	(5)	1,41	--
Publiest S.r.l.	3.699	(2)	0,10	-
Publikompass S.p.A.	350.619	435.859	10,11	12,30
Publirama S.p.A.	669	820	0,02	0,02
R.C.S. Editori S.p.A./R.C.S. Pubblicità S.p.A.	535.470	544.199	15,41	15,34
Seat-Divisione STET S.p.A.	29.279	196.685	0,83	5,54
Sipra S.p.A.	105.398	210.665	3,01	5,92
A. Manzoni & C. S.p.A.	443.060	523.576	12,77 (3)	14,76
S.P.E. S.p.A.	418.552	468.983	12,06 (4)	13,21
S.P.I. S.p.A.	681.325	342.745	19,61	9,66
S.P.E.I. S.r.l.	3.480	3.170	0,10	0,09
Altre	449.911	439.648	12,94	9,67
Totale	3.474.969	3.547.735	100,00	97,36 (6)

(1) Over si tenesse conto dei rapporti di subconcessione gestiti per conto della A. Manzoni & C. S.p.A. il dato sarebbe 14,27

(2) Nel 1992 figurava tra le saltres

(3) L'indice comprensivo delle testate non in esclusiva si attesta a 14,56.

(4) L'indice comprensivo delle testate non in esclusiva si attesta a 21,13.

(5) Nel 1992 la tiratura era attribuita a A. Manzoni & C. S.p.A.

(6) Al netto del complemento a 100 per variazioni intervenute nel novero delle concessionarie interessate

XII LEGISLATURA - DISEGNI DI LEGGE E RELAZIONI - DOCUMENTI

Prospetto 20

**Elenco delle imprese editrici ripartite per natura giuridica,
ambito di attività, localizzazione geografica e classe di fatturato
Anno 1993**

Società cooperative — Totale 18

Impresa Editrice	Settore	Regione	Classe di fatturato (in miliardi di lire)
MEDIA Soc. Coop. a r.l.	QUO	ABRUZZO	0-1
EDITORIALE 91 Soc. Coop. a r.l.	QUO	CALABRIA	0-1
COOP. ED LE GIORNALI ASS. Coop. a r.l.	QUO	EMILIA ROMAGNA	1-5
COOP. LIBERA STAMPA	PER	LAZIO	0-1
SOC. ED.CE COMMERCIO E TURISMO Coop. a r.l.	PER	LAZIO	5-10
COOP. GIORNALISTI SEVEN ARTS a r.l.	QUO	LAZIO	0-1
COOP. GIORNALISTICA TRENTA a r.l.	QUO	LAZIO	0-1
COOPERATIVA OLIMPICO a r.l.	QUO	LAZIO	1-5
EDIPUGLIA Soc. Coop. a r.l.	QUO	LAZIO	1-5
IL MANIFESTO COOP. EDITRICE a r.l.	QUO	LAZIO	10-25
CENTRO STAMPA REG.LE Soc. Coop. r.l.	QUO/PER	LAZIO	1-5
GIORNALISTI E POLIGRAFICI Soc. Coop. a r.l.	QUO	LIGURIA	5-10
COOP. EDITRICE NUOVA ALBA a r.l.	PER	LOMBARDIA	1-5
COEDIP Soc. Coop. a r.l.	QUO	LOMBARDIA	1-5
COOP. EDITRICE CUNEESE a r.l.	QUO	PIEMONTE	0-1
19 LUGLIO Soc. Coop. a r.l.	QUO	PUGLIA	1-5
EDIFRAT FED. REG. ART. TOSCANO S.c.r.l.	QUO	TOSCANA	0-1
SOC. ED.CE TOSCANA U.N.A. Coop. a r.l.	QUO	TOSCANA	0-1

Ditte individuali — Totale 6

Impresa Editrice	Settore	Regione	Classe di fatturato (in miliardi di lire)
RODOLFO MARUSI GUARESCHI	QUO	EMILIA ROMAGNA	0-1
CONTE GIANFRANCO	QUO	LAZIO	0-1
FINI GIANFRANCO SECOLO D'ITALIA	QUO	LAZIO	1-5
IL CITTADINO DI SIENA E PROVINCIA di Fabio RUGANI	QUO	TOSCANA	0-1
NESE ANTONELLA EDIZIONI	QUO	VENETO	0-1
W.P. di GUADAGNINI Giovanni	QUO	VENETO	0-1

Società in accomandita per azioni — Totale 1

Impresa Editrice	Settore	Regione	Classe di fatturato (in miliardi di lire)
STABILIMENTO TIPOGRAFICO PIACENTINO S.a.p.a.	QUO	EMILIA ROMAGNA	10-25

Società in accomandita semplice — Totale 4

Impresa Editrice	Settore	Regione	Classe di fatturato (in miliardi di lire)
ED LE ISCHIA di AGOSTINO Rita & C. S.a.s	QUO	CAMPANIA	0-1
EDIZIONI SISM S.a.s	QUO	LAZIO	0-1
VEDECO S.a.s. di G. MERLIN	QUO	UMBRIA	0-1
E.C. EDITORIAL CENTER di FERRANTE & C. S.a.s.	QUO	VENETO	0-1

XII LEGISLATURA - DISEGNI DI LEGGE E RELAZIONI - DOCUMENTI

Segue: Prospetto 20

Società in nome collettivo — Totale 4

Impresa Editrice	Settore	Regione	Classe di fatturato (in miliardi di lire)
CASA ED.CE NONSOLOPOSTA S.n.c.	QUO	EMILIA ROMAGNA	0-1
PUBLISHER di M.PICCINELLI & C. S.n.c.	QUO	LOMBARDIA	0-1
ED.CE LA GAZZETTA NUOVA di E. MARCHETTI & C. S.n.c.	QUO	PIEMONTE	0-1
SOC. EDITRICE BIELLESE S.n.c.	PER	PIEMONTE	1-5

Società per azioni — Totale 63

Impresa Editrice	Settore	Regione	Classe di fatturato (in miliardi di lire)
IL SOLE 24 ORE CENTRO STAMPA MEZZOGIORNO S.p.A.	QUO/PER	ABRUZZO	25-50
IRIS S.p.A.	QUO	CAMPANIA	5-10
ED.I.ME. EDIZIONI MERIDIONALI S.p.A.	QUO/PER	CAMPANIA	50-100
CONTI EDITORE S.p.A.	PER	EMILIA ROMAGNA	50-100
POLIGRAFICI EDITORIALE S.p.A.	QUO	EMILIA ROMAGNA	>100
ARBE INDUSTRIE GRAFICHE S.p.A.	QUO	EMILIA ROMAGNA	25-50
S.E.G.E.A. SOC. ED. GIORNALI E AFFINI S.p.A.	QUO	EMILIA ROMAGNA	25-50
PR.A.E. S.p.A.	QUO	FRIULI VENEZIA GIULIA	1-5
O.T.E. - ORGANIZZAZIONE TIPOGRAF. ED.LE S.p.A.	QUO	FRIULI VENEZIA GIULIA	25-50
SOC. VENETA EDITRICE S.p.A.	QUO	FRIULI VENEZIA GIULIA	25-50
IST. EDIT.LE INTERNAZIONALE S.p.A.	PER	LAZIO	1-5
EDITORIALE L'ESPRESSO S.p.A.	PER	LAZIO	50-100
FINEGIL EDITORIALE S.p.A.	QUO	LAZIO	>100
L'EDITRICE ROMANA S.p.A.	QUO	LAZIO	50-100
L'UNITÀ S.p.A.	QUO	LAZIO	50-100
SOGEDIT SOC. GESTIONI ED.LI S.p.A.	QUO	LAZIO	50-100
EDITORIALE LA REPUBBLICA S.p.A.	QUO/PER	LAZIO	>100
SOCIETÀ EDITRICE IL MESSAGGERO S.p.A.	QUO/PER	LAZIO	>100
S.E.I.P. SOC. ED. IL POPOLO S.p.A.	QUO/PER	LAZIO	5-10
SOC. EDIZIONI E PUBBLICAZIONI S.E.P. S.p.A.	QUO	LIGURIA	50-100
ARNOLDO MONDADORI EDITORE S.p.A.	PER	LOMBARDIA	>100
R.C.S. RIZZOLI PERIODICI S.p.A.	PER	LOMBARDIA	>100
RUSCONI EDITORE S.p.A.	PER	LOMBARDIA	>100
SILVIO BERLUSCONI EDITORE S.p.A.	PER	LOMBARDIA	>100
MASSON S.p.A.	PER	LOMBARDIA	1-5
CLASS EDITORI S.p.A.	PER	LOMBARDIA	10-25
EDISPORT EDITORIALE S.p.A.	PER	LOMBARDIA	10-25
EDITRICE QUADRATUM S.p.A.	PER	LOMBARDIA	10-25
GRUNER UND JAHR/MONDADORI S.p.A.	PER	LOMBARDIA	10-25
MONDADORI INFORMATICA S.p.A.	PER	LOMBARDIA	10-25
IL SOLE 24 ORE SOC. ED.LE MEDIA ECONOMICI SEME S.p.A.	PER	LOMBARDIA	25-50
CASA EDITRICE UNIVERSO S.p.A.	PER	LOMBARDIA	50-100
EDITORIALE DOMUS S.p.A.	PER	LOMBARDIA	50-100
EDIZIONI CONDÈ NAST S.p.A.	PER	LOMBARDIA	50-100
INDUSTRIE GRAFICHE CINO DEL DUCA S.p.A.	PER	LOMBARDIA	50-100
MILANO FINANZA EDITORI S.p.A.	QUO	LOMBARDIA	10-25
S.E.C. SOC. ED.LE CREMONESE S.p.A.	QUO	LOMBARDIA	10-25
SOC. ED.LE VARESINA S.p.A.	QUO	LOMBARDIA	10-25
SOC. ITALIANA QUOTIDIANI S.p.A.	QUO	LOMBARDIA	10-25

XII LEGISLATURA - DISEGNI DI LEGGE E RELAZIONI - DOCUMENTI

Segue: Prospetto 20

Segue: Società per azioni — Totale 63

Impresa Editrice	Settore	Regione	Classe di fatturato (in miliardi di lire)
AVVENIRE NUOVA EDIT. I.E. ITALIANA S.p.A.	QUO	LOMBARDIA	25-50
EDITORIALE BRESCIANA S.p.A.	QUO	LOMBARDIA	25-50
LA PROVINCIA DI COMO S.p.A.	QUO	LOMBARDIA	25-50
EDIZIONI BRESCIA S.p.A.	QUO	LOMBARDIA	5-10
LA TIPOGRAFICA VARESE S.p.A.	QUO	LOMBARDIA	5-10
EDITRICE IL SOLE 24 ORE S.p.A.	QUO/PER	LOMBARDIA	>100
R.C.S. EDITORIALE QUOTIDIANI S.p.A.	QUO/PER	LOMBARDIA	>100
SESAAB S.p.A.	QUO/PER	LOMBARDIA	25-50
SOCIETÀ EUROPEA DI EDIZIONI S.p.A.	QUO/PER	LOMBARDIA	50-100
S.E.A. - SOC. ED. LE ADRIATICA S.p.A.	QUO	MARCHE	10-25
EDIZIONI NUOVA EUROPA S.p.A.	PER	PIEMONTE	1-5
NUOVA ERI EDIZIONI RAI S.p.A.	PER	PIEMONTE	50-100
EDITRICE LA STAMPA S.p.A.	QUO	PIEMONTE	>100
SOCIETÀ EDITRICE SPORTIVA S.E.S. S.p.A.	QUO	PIEMONTE	25-50
EDITRICE DEL SUD-EDISUD S.p.A.	QUO/PER	PUGLIA	50-100
EDITORIALE LA NUOVA SARDEGNA S.p.A.	QUO	SARDEGNA	25-50
L'UNIONE SARDA S.p.A.	QUO	SARDEGNA	50-100
DOMENICO SANFILIPPO EDITORE S.p.A.	QUO	SICILIA	25-50
SOCIETÀ EDITRICE SICILIANA S.p.A.	QUO	SICILIA	25-50
GIORNALE DI SICILIA ED. LE POLIGRAF. S.p.A.	QUO	SICILIA	50-100
EDITORIALE OLIMPIA S.p.A.	PER	TOSCANA	10-25
S.E.T.A. - SOC. ED. TIPOGRAFICA ATESINA S.p.A.	QUO	TRENTINO ALTO ADIGE	25-50
SOC. FINANZIARIA ED. SAN MARCO S.p.A.	QUO	VENETO	50-100
SOCIETÀ EDITRICE ATHESES S.p.A.	QUO	VENETO	50-100

Società a responsabilità limitata — Totale 64

Impresa Editrice	Settore	Regione	Classe di fatturato (in miliardi di lire)
EDITORIALE IL DENARO S.r.l.	PER	CAMPANIA	1-5
IL NOTIZIARIO LEGALE S.r.l.	QUO	CAMPANIA	0-1
ALFREDO CAZZOLA EDITORE S.r.l.	PER	EMILIA ROMAGNA	10-25
ED. ARTIC. PICCOLA IMP. EMILIA ROMAGNA S.r.l.	QUO	EMILIA ROMAGNA	1-5
PUBLIMEDIA S.r.l. (Reggio Emilia)	QUO/PER	EMILIA ROMAGNA	1-5
GAMBERO ROSSO EDITORE S.r.l.	PER	LAZIO	1-5
L'EDITRICE DELL'AUTOMOBILE I.E.A. S.r.l.	PER	LAZIO	10-25
CORRIERE DELLO SPORT S.r.l.	QUO	LAZIO	>100
CASA ED. VALORE SCUOLA S.r.l.	QUO	LAZIO	0-1
L'UMANITÀ S.r.l.	QUO	LAZIO	0-1
EDITART S.r.l.	QUO	LAZIO	1-5
EDITRICE TURISTICA S.r.l.	QUO	LAZIO	1-5
MARCON MAIL S.r.l.	QUO	LAZIO	1-5
EDITORIALE ORE 12 S.r.l.	QUO	LAZIO	5-10
PRIMAVERA '92 S.r.l.	QUO	LAZIO	5-10
ROMEDIT S.r.l.	QUO	LAZIO	5-10
SOC. EDITRICE ESEDRA S.r.l.	QUO	LAZIO	5-10
EDITRICE LA RAGIONE S.r.l.	QUO/PER	LAZIO	0-1
CONQUISTE DEL LAVORO S.r.l.	QUO/PER	LAZIO	1-5

XII LEGISLATURA - DISEGNI DI LEGGE E RELAZIONI - DOCUMENTI

Segue: Prospetto 20

Segue: Società a responsabilità limitata — Totale 64

Impresa Editrice	Settore	Regione	Classe di fatturato (in miliardi di lire)
EDITORIALE BM ITALIANA S.r.l.	QUO/PER	LAZIO	1-5
EDITORIALE CIOCIARIA OGGI S.r.l.	QUO/PER	LAZIO	5-10
L'AVVISATORE MARITTIMO S.r.l.	QUO	LIGURIA	1-5
EDITORIALE GENESIS S.r.l.	PER	LOMBARDIA	1-5
EDITRICE LOMBARDA S.r.l.	PER	LOMBARDIA	1-5
TOURING PERIODICI S.r.l.	PER	LOMBARDIA	1-5
EDIMODA S.r.l.	PER	LOMBARDIA	10-25
ETAS S.r.l.	PER	LOMBARDIA	10-25
GRUPPO EDITORIALE JACKSON S.r.l.	PER	LOMBARDIA	10-25
PUBBLISTAMPA S.r.l.	PER	LOMBARDIA	10-25
EDIZIONI ITALO-FRANCESI EDIF S.r.l.	PER	LOMBARDIA	25-50
CUORE CORPORATION S.r.l.	PER	LOMBARDIA	5-10
EDITRICE TROTTO ITALIANO S.r.l.	PER	LOMBARDIA	5-10
IDG COMMUNICATIONS ITALIA S.r.l.	PER	LOMBARDIA	5-10
PUBBLINVEST S.r.l.	QUO	LOMBARDIA	0-1
EDITORIALE LAUDENSE S.r.l.	QUO	LOMBARDIA	1-5
EDITORIALE MANTOVANA S.r.l.	QUO	LOMBARDIA	1-5
INVESTITOR S.r.l.	QUO	LOMBARDIA	1-5
E.A.G. S.r.l.-LA PROVINCIA PAVESE	QUO	LOMBARDIA	10-25
ERINNE S.r.l.	QUO	LOMBARDIA	10-25
NUOVA EDITRICE TRENTINA S.r.l.	QUO	LOMBARDIA	10-25
EDITORIALE L'INDIPENDENTE S.r.l.	QUO	LOMBARDIA	25-50
DIRECT CLUB S.r.l.	QUO	LOMBARDIA	5-10
EDIA S.r.l.	QUO/PER	LOMBARDIA	1-5
INFORMATION MEDICALE EXPRESS ITALIA S.r.l.	QUO/PER	LOMBARDIA	1-5
EDITRICE S.I.F.I.C. S.r.l.	QUO	MARCHE	0-1
SOC. SAN PAOLO GRUPPO PERIODICI S.r.l.	PER	PIEMONTE	>100
ISTITUTO EDITORIALE BIELLESE S.r.l.	PER	PIEMONTE	1-5
EDITORIALE LARGO CONSUMO S.r.l.	PER	PIEMONTE	5-10
AGAM S.r.l.	QUO	PIEMONTE	0-1
APM ITALIA S.r.l.	QUO	PIEMONTE	0-1
EDITORIALE NUOVA COMUNICAZIONE S.r.l.	QUO	PUGLIA	0-1
EDISALENTO S.r.l.	QUO	PUGLIA	10-25
TIPOGRAFICA PISTOIESE S.r.l.	PER	TOSCANA	0-1
CISAP S.r.l.	QUO	TOSCANA	0-1
EDIGEST S.r.l.	QUO	TOSCANA	0-1
EDITORIALE IL TIRRENO S.r.l.	QUO	TOSCANA	25-50
NET NUOVA EDITORIALE TIPOGRAFICA S.r.l.	QUO	TRENTINO ALTO ADIGE	1-5
ATHESIADRUCK S.r.l.	QUO/PER	TRENTINO ALTO ADIGE	25-50
EDITORIALE QUOTIDIANI S.r.l.	QUO	UMBRIA	5-10
ACOVES ITALIA S.r.l.	QUO	VENETO	0-1
NORD EST PUBBLICITÀ S.r.l.	QUO	VENETO	0-1
SPORT QUOTIDIANO S.r.l.	QUO	VENETO	0-1
GRUPPO SAN ZENO ED.RE - IL NUOVO VERONESE S.r.l.	QUO	VENETO	1-5
REDELTA S.r.l.	QUO	VENETO	1-5

XII LEGISLATURA - DISEGNI DI LEGGE E RELAZIONI - DOCUMENTI

Prospetto 21
Composizione dei ricavi delle imprese editrici, ripartite per classi di fatturato - Anno 1993

Classe di fatturato fino ad un miliardo di lire

Impresa	Ricavi per vendite delle copie	%	Ricavi da pubblicità	%	Ricavi dalle vendite e dalle prestazioni	%	Contributi pubblici
EDITRICE LA RAGIONE S.r.l.	233.810.053	3,86	707.557.721	10,82	961.208.166	6,56	4.440.315.644
COOP. LIBERA STAMPA	378.901.748	6,26	326.193.125	4,99	922.597.270	6,29	1.000.000.000
ED.LE ISCHIA di AGOSTINO Rita & C. S.a.s.	667.180.260	11,02	198.352.536	3,03	865.532.796	5,90	0
COOP. EDITRICE CUNESE s.r.l.	371.629.828	6,14	416.598.191	6,37	817.559.387	5,58	6.833.714
NESE ANTONELLA EDIZIONI	488.804.372	8,08	295.823.435	4,52	789.812.057	5,39	0
CASA ED. VALORE SCUOLA S.r.l.	713.298.438	11,79	24.251.335	0,37	739.249.575	5,04	1.000.986
CONTE CIANFRANCO	2.090.078	0,03	708.750.000	10,83	710.840.078	4,85	0
EDIZIONI SISM S.a.s.	701.807.975	11,60	0	0,00	701.807.975	4,79	0
SPORT QUOTIDIANO S.r.l.	328.260.183	5,42	357.432.066	5,46	685.692.249	4,68	339.844.678
EDITORIALE NUOVA COMUNICAZIONE S.r.l.	49.141.725	0,81	608.078.680	9,30	657.220.405	4,48	0
NORD EST PUBBLICITÀ S.r.l.	80.391.031	1,33	7.000.000	0,11	652.205.515	4,45	0
EDITRICE S.I.F.I.C. S.r.l.	479.302.115	7,92	15.159.455	0,23	614.867.486	4,19	0
CISAP S.r.l.	0	0,00	605.120.443	9,25	605.120.443	4,13	0
VEDECO S.a.s. di G. MERLIN	0	0,00	63.796.271	0,98	507.639.945	3,46	0
PUBLISHER di M. PICCINELLI & C. S.n.c.	100.704.340	1,66	378.617.476	5,79	479.321.816	3,27	0
L'UMANITÀ S.r.l.	111.714.738	1,85	297.176.929	4,54	408.891.667	2,79	186.973.042
EDITORIALE 91 Soc. Coop. s.r.l.	23.916.390	0,40	363.248.428	5,55	387.164.818	2,64	0
PUBLINVEST S.r.l.	0	0,00	353.580.000	5,40	353.580.000	2,41	0
SOC. ED.CE.TOSCANA C.N.A. Coop. s.r.l.	0	0,00	18.990.008	0,29	343.688.832	2,34	0
COOP. GIORNALISTI SEVEN ARTS s.r.l.	172.115.377	2,84	0	0,00	329.988.377	2,25	0
COOP. GIORNALISTICA TRENTO s.r.l.	157.884.615	2,61	0	0,00	326.011.615	2,22	0
EDIFRAT FED.REG.ART.TOSCANO S.c.r.l.	260.921.901	4,31	0	0,00	260.921.901	1,78	0
W.P. di GUADAGNINI Giovanni	243.090.457	4,02	6.328.004	0,10	249.418.529	1,70	0
IL CITTADINO DI SIENA E PROVINCIA di Fabio RUGANI	154.796.825	2,56	64.442.278	0,99	220.039.103	1,50	0
ACOVES ITALIA S.r.l.	0	0,00	217.167.659	3,32	217.167.659	1,48	0
MEDIA Soc. Coop. s.r.l.	0	0,00	209.197.800	3,20	209.197.800	1,43	0

XII LEGISLATURA - DISEGNI DI LEGGE E RELAZIONI - DOCUMENTI

Segue: Prospetto 2)

Segue: Classe di fatturato fino ad un miliardo di lire

Impresa	Ricavi per vendita delle copie	%	Ricavi da pubblicità	%	Ricavi delle vendite e delle prestazioni	%	Contributi pubblici
IL NOTIZIARIO LEGALE S.r.l.	182.173.446	3,01	5.274.033	0,08	187.447.479	1,28	0
CASA ED. CE NONSOLOPOSTA S.n.c.	128.701.668	2,13	51.065.000	0,78	179.767.000	1,23	0
EC EDITORIAL CENTER di FERRANTE & C. S.n.a.	983.000	0,02	116.653.000	1,78	117.636.000	0,80	0
EDIGEST S.r.l.	0	0,00	70.888.600	1,08	70.888.600	0,48	0
TIPOGRAFICA PISTOIESE S.r.l.	4.178.000	0,07	27.200.000	0,42	31.378.000	0,21	0
ED. CE LA GAZZETTA NUOVA di E. MARCHETTI & C. S.n.c.	0	0,00	28.051.597	0,43	28.051.597	0,19	0
AGAM. S.r.l.	16.556.000	0,27	0	0,00	16.556.000	0,11	0
APM ITALIA S.r.l.	0	0,00	0	0,00	9.964.090	0,07	0
RODOLFO MARUSI GUARESCHI	0	0,00	0	0,00	0	0,00	0
Totale imprese 35	6.652.354.563	100,00	6.541.988.070	100,00	4.658.434.230	100,00	5.974.968.004

Classe di fatturato da 1 a 5 miliardi di lire

Impresa	Ricavi per vendita delle copie	%	Ricavi da pubblicità	%	Ricavi delle vendite e delle prestazioni	%	Contributi pubblici
COEDIP Soc. Coop. s.r.l.	2.968.665.679	9,91	574.312.120	1,24	4.890.165.414	5,32	2.460.000.000
GAMBERO ROSSO EDITORE S.r.l.	1.303.901.921	4,35	2.413.559.000	5,19	4.855.840.000	5,28	0
CONQUISTE DEL LAVORO S.r.l.	1.469.590.634	4,90	255.424.960	0,55	4.791.451.634	5,21	3.063.986.000
ED.L. S.r.l.	0	0,00	4.637.568.350	9,97	4.637.568.350	5,04	0
MASSON S.p.A.	218.177.000	0,73	4.030.487.000	8,67	4.248.664.000	4,62	0
TOURING PERIODICI S.r.l.	1.945.901.590	6,49	2.138.515.697	4,60	4.084.417.287	4,44	0
EDITRICE TURISTICA S.r.l.	279.465.803	0,93	3.621.949.398	7,79	3.901.415.201	4,24	0
GRUPPO SAN ZENO ED. RE. - IL NUOVO VERONESE S.r.l.	262.140.120	0,87	1.196.998.823	2,57	3.822.085.970	4,16	0
SOC EDITRICE BELLESE S.n.c.	1.599.172.654	5,34	1.851.532.800	3,98	3.450.705.454	3,75	1.728.000
EDITORIALE GENESIS S.r.l.	613.506.000	2,05	2.853.092.000	6,14	3.449.811.052	3,75	0
P.R.A.E. S.p.A.	1.791.310.016	5,98	1.655.154.761	3,56	3.446.464.777	3,75	5.940.000.000
CENTRO STAMPA REG. LE Soc Coop. r.l.	279.913.000	0,93	1.014.884.000	2,18	3.366.999.000	3,66	0

XII LEGISLATURA - DISEGNI DI LEGGE E RELAZIONI - DOCUMENTI

Segue: Prospetto 21
Segue: Classe di fatturato da 1 a 5 miliardi di lire

Impresa	Risultati per vendita delle copie	%	Risultati da pubblicità	%	Risultati della vendita e della promozione	%	Contributi pubblici
INVESTEDITOR S.r.l.	676.175.933	2,26	2.344.108.917	5,04	3.021.847.780	3,29	2.567.941.108
MARCON MAIL S.r.l.	0	0,00	852.108.800	1,83	2.807.806.413	3,05	0
EDIZIONI NUOVA EUROPA S.p.A.	1.420.233.975	4,74	1.283.274.477	2,76	2.703.508.452	2,94	0
EDITORIALE LAUDENSE S.r.l.	1.211.942.846	4,04	1.295.519.698	2,79	2.507.462.539	2,73	1.521.066.283
ISTITUTO EDITORIALE BIELLESE S.r.l.	1.164.416.972	3,89	1.326.933.106	2,85	2.491.350.078	2,71	0
COOP. EDITRICE NUOVA ALBA s.r.l.	2.104.912.632	7,02	230.022.521	0,49	2.351.776.687	2,56	1.000.000.000
19 LUGLIO Soc. Coop. s.r.l.	866.738.113	2,89	1.271.300.000	2,73	2.142.800.113	2,33	1.629.204.409
NET NUOVA EDITORIALE TIPOGRAFICA S.r.l.	1.045.263.759	3,49	1.082.550.953	2,33	2.127.814.712	2,31	0
EDITORIALE BM ITALIANA S.r.l.	1.940.769.000	6,48	0	0,00	2.112.264.000	2,30	1.055.492.000
FINI GIANFRANCO-SECOLO D'ITALIA	1.707.278.712	5,70	298.070.190	0,64	2.008.801.452	2,18	5.500.000.000
EDITORIALE MANTOVANA S.r.l.	919.014.432	3,07	876.322.526	1,88	1.857.551.646	2,02	0
EDITRICE LOMBARDA S.r.l.	817.965.464	2,73	1.003.000.000	2,17	1.825.987.079	1,99	0
L'AVVISATORE MARITTIMO S.r.l.	534.285.100	1,78	1.115.318.094	2,40	1.649.603.194	1,79	5.887.807
REDELTA S.r.l.	0	0,00	1.630.087.795	3,51	1.630.087.795	1,77	0
EDITART S.r.l.	977.275.746	3,26	517.000.000	1,11	1.494.868.133	1,63	0
INFORMATION MEDICALE EXPRESS ITALIA S.r.l.	37.000.000	0,12	1.400.417.229	3,01	1.437.417.229	1,56	6.973.199
COOP. ED. LE GIORNALI ASS. Coop s.r.l.	461.196.283	1,54	328.482.892	0,71	1.425.360.222	1,55	631.479.367
EDIPUGLIA Soc. Coop. s.r.l.	177.506.826	0,59	1.217.379.890	2,62	1.394.886.716	1,52	0
COOPERATIVA OLIMPICO S.r.l.	32.488.066	0,11	203.925.624	0,44	1.375.805.087	1,50	0
EDITORIALE IL DENARO S.r.l.	126.029.115	0,42	1.203.486.100	2,59	1.344.481.300	1,46	0
PUBBLIMEDIA S.r.l. (Reggio Emilia)	412.185.343	1,38	696.324.605	1,50	1.108.509.948	1,21	0
IST. EDIT. LE INTERNAZIONALE S.p.A.	74.407.500	0,25	5.790.000	0,01	1.094.798.450	1,19	0
ED. ARTIG. PICCOLA IMP. EMILIA ROMAGNA S.r.l.	525.361.890	1,75	62.845.940	0,14	1.078.292.952	1,17	74.368.000
Totale imprese 55	29.964.192.124	100,00	66.493.348.261	100,00	91.928.678.116	100,00	25.453.144.173

XII LEGISLATURA - DISEGNI DI LEGGE E RELAZIONI - DOCUMENTI

Segue: Prospetto 21

Classe di fatturato da 5 a 10 miliardi di lire						
Impresa	Ricavi per vendita delle copie	%	Ricavi da pubblicità	%	Ricavi dalle vendite e dalle prestazioni	Contributi pubblici
SOC. ED. CE COMMERCIO E TURISMO Coop. a r.l.	9.047.727.809	13,74	386.331.804	0,89	9.437.620.403	0
EDITORIALE QUOTIDIANI S.r.l.	5.392.289.284	8,19	3.120.658.359	7,19	8.913.274.338	0
CUORE CORPORATION S.r.l.	7.092.832.846	10,77	0	0,00	8.343.456.450	0
GIORNALISTI E POLIGRAFICI Soc. Coop. a r.l.	6.223.611.388	9,45	1.984.526.900	4,46	8.198.198.288	2.573.556.044
EDITORIALE LARGO CONSUMO S.r.l.	1.510.306.000	2,29	5.816.803.598	13,40	7.740.247.021	57.386.431
EDIZIONI BRESCIA S.p.A.	3.383.102.089	5,15	4.088.793.499	9,42	7.481.895.588	115.071.154
IDC COMMUNICATIONS ITALIA S.r.l.	1.232.375.104	1,87	5.646.697.154	13,01	6.879.072.258	31.229.185
DIRECT CLUB S.r.l.	0	0,00	6.494.806.256	14,97	6.592.089.560	0
IRIS S.p.A.	3.254.270.396	4,94	1.682.205.616	3,88	6.273.117.101	0
S.E.I.P. SOC. ED. IL POPOLO S.p.A.	2.209.461.662	3,35	3.981.855.000	9,06	6.256.080.090	6.000.000.000
PRIMAVERA '92 S.r.l.	5.715.363.982	8,68	0	0,00	6.186.951.982	0
EDITRICE TROTTO ITALIANO S.r.l.	5.654.355.278	8,59	523.226.744	1,21	6.177.582.022	0
ROMEDIT S.r.l.	1.997.487.903	3,03	1.519.912.045	3,50	6.114.755.420	2.597.355.472
SOC. EDITRICE ESEDRA S.r.l.	4.327.245.537	6,57	1.629.632.608	3,76	5.967.143.468	0
EDITORIALE ORE 12 S.r.l.	1.107.076.208	1,68	4.022.347.620	9,27	5.407.287.583	0
LA TIPOGRAFICA VARESE S.p.A.	4.109.326.395	6,24	1.137.521.107	2,62	5.246.847.502	0
EDITORIALE CIOCIARIA OGGI S.r.l.	3.594.981.726	5,46	1.459.572.835	3,36	5.088.124.933	2.500.000.000
Totale imprese 17	65.861.813.557	100,00	43.794.890.145	100,00	116.363.538.957	13.874.590.286

Classe di fatturato da 10 a 25 miliardi di lire						
Impresa	Ricavi per vendita delle copie	%	Ricavi da pubblicità	%	Ricavi dalle vendite e dalle prestazioni	Contributi pubblici
IL MANIFESTO COOP. EDITRICE a r.l.	15.273.821.212	8,91	4.969.648.955	2,46	24.543.470.167	4.300.000.000
EDISPORT EDITORIALE S.p.A.	14.196.290.786	8,28	9.384.287.804	4,65	23.580.578.590	333.333.333
GRUNER UND JAHN MONDADORI S.p.A.	15.544.822.673	9,07	6.579.125.730	3,26	22.123.948.403	0
SOC. ED. LE VARESE S.p.A.	8.743.906.936	5,10	11.286.341.943	5,60	21.450.965.747	0
STABILIMENTO TIPOGRAFICO PIACENTINO S.p.A.	11.488.756.899	6,70	9.860.366.030	4,89	21.420.801.929	0

XII LEGISLATURA - DISEGNI DI LEGGE E RELAZIONI - DOCUMENTI

Segue: Prospetto 21

Segue: Classe di fatturato da 10 a 25 miliardi di lire

Impresa	Ricavi per vendita delle copie	%	Ricavi da pubblicità	%	Ricavi dalle vendite e dalla prestazioni	%	Contributi pubblici
ETAS S.r.l.	1.878.356.000	1,10	18.111.684.000	8,98	19.999.040.000	5,11	0
SOC. ITALIANA QUOTIDIANI S.p.A.	10.247.020.190	5,98	9.391.221.833	4,66	19.770.793.345	5,05	0
EDITORIALE OLIMPIA S.p.A.	11.974.957.062	6,98	4.541.195.976	2,25	19.148.400.490	4,89	0
CLASS EDITORI S.p.A.	3.133.085.437	1,83	15.899.156.299	7,85	18.972.241.736	4,85	186.765.668
GRUPPO EDITORIALE JACKSON S.r.l.	6.160.607.291	3,59	11.910.901.892	5,91	18.093.555.658	4,62	322.541.865
MONDADORI INFORMATICA S.p.A.	2.563.000.000	1,49	8.346.000.000	4,14	16.714.000.000	4,27	0
NUOVA EDITRICE TRENINA S.r.l.	6.982.892.201	4,07	9.590.246.037	4,76	16.573.198.238	4,23	0
ERINNE S.r.l.	6.174.693.030	3,60	9.957.187.943	4,94	16.131.880.973	4,12	0
E.A.C. S.r.l. - LA PROVINCIA PAVESE	7.964.349.105	4,65	6.423.621.583	3,19	15.432.835.019	3,94	0
PUBLISTAMPA S.r.l.	359.000.000	0,21	14.251.483.520	7,07	15.227.108.216	3,89	0
MILANO FINANZA EDITORI S.p.A.	6.131.309.217	3,58	8.645.265.937	4,29	14.776.565.937	3,77	54.251.292
S.E.C. SOC. ED.LE CREMONESE S.p.A.	6.366.947.000	3,71	7.550.716.000	3,74	13.917.663.000	3,56	0
EDITRICE QUADRATUM S.p.A.	8.270.824.000	4,82	4.774.214.000	2,37	13.849.760.000	3,54	24.210.000
EDIMODA S.r.l.	2.312.043.000	1,35	9.860.391.000	4,89	13.394.944.000	3,42	0
S.E.A. - SOC. ED.LE ADRIATICA S.p.A.	7.420.916.584	4,33	5.162.777.665	2,56	12.748.964.396	3,26	143.219.719
L'EDITRICE DELL'AUTOMOBILE L.E.A. S.r.l.	7.596.000.000	4,43	4.670.000.000	2,32	12.266.000.000	3,13	0
EDISALENTO S.r.l.	6.017.680.709	3,51	4.885.092.548	2,42	10.944.809.665	2,80	0
ALFREDO CAZZOLA EDITORE S.r.l.	4.658.516.314	2,72	5.687.190.463	2,82	10.354.188.517	2,65	0
Totale Imprese 23	171.459.795.646	100,00	261.678.117.158	100,00	391.485.654.826	100,00	3.364.331.817

Classe di fatturato da 25 a 50 miliardi di lire

Impresa	Ricavi per vendita delle copie	%	Ricavi da pubblicità	%	Ricavi dalle vendite e dalla prestazioni	%	Contributi pubblici
EDITORIALE IL TIRRENO S.r.l.	31.131.989.000	9,22	18.143.369.000	6,54	49.275.358.000	6,98	0
SESAAB S.p.A.	20.382.329.850	6,04	25.270.718.148	9,11	46.059.572.944	6,52	0
EDITORIALE L'INDIPENDENTE S.r.l.	22.212.115.463	6,58	13.486.192.419	4,86	43.545.133.185	6,16	0
SOCIETA' EDITRICE SICILIANA S.p.A.	23.405.779.403	6,93	18.247.434.827	6,58	43.504.169.572	6,16	0

XII LEGISLATURA - DISEGNI DI LEGGE E RELAZIONI - DOCUMENTI

Segue: Prospetto 21

Segue: Classe di fatturato da 25 a 50 miliardi di lire

Impresa	Rispari per vendita delle copie	%	Rispari da pubblicità	%	Rispari dalle vendite e dalle prestazioni	%	Contributi pubblici
DOMENICO SANFILIPPO EDITORE S.p.A.	21.397.935.553	6,34	21.506.248.578	7,75	42.904.184.131	6,07	0
SOCIETÀ EDITRICE SPORTIVA S.E.S. S.p.A.	35.732.721.266	10,59	6.563.597.944	2,37	42.497.214.735	6,02	0
EDITORIALE LA NUOVA SARDEGNA S.p.A.	21.873.168.251	6,48	16.150.000.000	5,82	40.450.488.411	5,73	0
EDITORIALE BRESCIANA S.p.A.	19.651.832.999	5,82	20.048.138.000	7,23	40.080.465.497	5,67	0
O.T.E. - ORGANIZZAZIONE TIPOGRAF. ED.LE S.p.A.	16.779.584.451	4,97	22.652.576.590	8,17	39.622.020.004	5,61	36.987.110
SOC. VENETA EDITRICE S.p.A.	17.360.098.755	5,14	20.474.831.528	7,38	38.728.438.868	5,48	0
ATHESIADRUCK S.r.l.	14.815.730.398	4,39	21.219.448.263	7,65	37.435.177.061	5,30	1.999.999.000
IL SOLE 24 ORE SOC. ED.LE MEDIA ECONOMICI - SEME S.p.A.	6.799.314.144	2,01	3.874.697.990	1,40	37.032.233.456	5,24	0
ARBE INDUSTRIE GRAFICHE S.p.A.	2.450.000	0,00	5.571.503.148	2,01	35.523.594.089	5,03	377.186.373
AVVENIRE NUOVA EDIT.LE ITALIANA S.p.A.	20.959.187.263	6,21	8.370.650.103	3,02	32.516.345.172	4,60	5.500.000.000
S.E.G.E.A. SOC. ED. GIORNALI E AFFINI S.p.A.	15.774.111.769	4,67	14.544.162.810	5,24	30.406.829.579	4,30	0
IL SOLE 24 ORE CENTRO STAMPA MEZZOGIORNO S.p.A.	11.915.967.816	3,53	155.394.166	0,06	28.081.151.844	3,98	1.864.386.000
S.E.T.A. - SOC. ED. TIPOGRAFICA ATESSINA S.p.A.	14.192.000.000	4,20	12.823.000.000	4,62	27.290.000.000	3,86	195.000.000
LA PROVINCIA DI COMO S.p.A.	13.806.646.709	4,09	11.951.105.180	4,31	25.845.983.359	3,66	0
EDIZIONI ITALO-FRANCESI EDIF S.r.l.	9.319.471.332	2,76	16.327.050.786	5,89	25.657.346.960	3,63	0
Totale imprese 19	337.512.433.822	100,00	277.380.169.389	100,00	706.415.797.467	100,00	9.373.588.483

Classe di fatturato da 50 a 100 miliardi di lire

Impresa	Rispari per vendita delle copie	%	Rispari da pubblicità	%	Rispari dalle vendite e dalle prestazioni	%	Contributi pubblici
EDITORIALE DOMUS S.p.A.	52.723.977.000	7,44	46.595.657.000	8,18	99.319.634.000	7,55	0
SOGEDIT SOC.GESTIONI ED.LI S.p.A.	47.133.965.582	6,65	41.751.921.392	7,33	94.323.063.916	7,17	0
SOC.FINANZIARIA ED.SAN MARCO S.p.A.	46.560.454.740	6,57	43.211.862.231	7,59	89.772.316.971	6,82	0
SOCIETÀ EUROPEA DI EDIZIONI S.p.A.	52.993.833.000	7,48	34.867.431.000	6,12	87.861.264.000	6,68	0

XII LEGISLATURA - DISEGNI DI LEGGE E RELAZIONI - DOCUMENTI

Segue: Prospetto 21

Segue Classe di fatturato da 50 a 100 miliardi di lire

Impresa	Ricavi per vendita delle copie	%	Ricavi da pubblicità	%	Ricavi delle vendite e delle prestazioni	%	Contributo pubblici
EDIME. EDIZIONI MERIDIONALI S.p.A.	47.301.126.165	6,68	39.846.500.083	7,00	87.088.271.815	6,62	0
CASA EDITRICE UNIVERSO S.p.A.	75.346.005.487	10,64	8.523.084.641	1,50	86.099.203.309	6,54	0
SOC.EDIZIONI E PUBBLICAZIONIS E.P. S.p.A.	42.684.245.912	6,03	40.203.820.659	7,06	83.335.027.549	6,33	446.950.978
EDITORIALE L'ESPRESSO S.p.A.	38.978.582.715	5,50	40.786.455.373	7,16	79.805.565.440	6,06	0
NUOVA ERI EDIZIONI RAI S.p.A.	16.737.046.147	2,36	37.708.528.204	6,62	69.048.453.218	5,25	0
L'UNITA' S.p.A.	47.785.518.083	6,75	19.474.769.813	3,42	68.502.191.502	5,21	1.241.908.606
SOCIETA' EDITRICE ATHESSIS S.p.A.	34.216.003.023	4,83	34.222.371.397	6,01	68.438.374.420	5,20	231.479.550
CONTI EDITORE S.p.A.	46.028.890.336	6,50	16.758.655.460	2,94	67.114.212.209	5,10	186.574.032
EDIZIONI CONDE' NAST S.p.A.	9.963.703.808	1,41	48.836.268.155	8,58	62.311.677.199	4,74	0
L'EDITRICE ROMANA S.p.A.	24.122.606.185	3,41	36.948.640.242	6,49	61.197.900.541	4,65	438.304.070
INDUSTRIE GRAFICHE CINO DEL DUCA S.p.A.	53.120.330.123	7,50	2.923.865.828	0,51	56.174.682.199	4,27	0
L'UNIONE SARDA S.p.A.	26.712.630.763	3,77	21.981.843.549	3,86	53.295.420.934	4,05	4.600.000.000
GIORNALE DI SICILIA ED. LE. POLIGRAF. S.p.A.	21.752.225.885	3,07	29.195.923.560	5,13	51.285.669.946	3,90	0
EDITRICE DEL SUD-EDISUD S.p.A.	24.213.945.404	3,42	25.677.277.719	4,51	50.992.165.549	3,87	293.153.366
Totale imprese 18	708.375.098.358	100,00	569.574.876.306	100,00	1.315.965.094.717	100,00	7.438.375.602

Classe di fatturato oltre i 100 miliardi di lire

Impresa	Ricavi per vendita delle copie	%	Ricavi da pubblicità	%	Ricavi delle vendite e delle prestazioni	%	Contributo pubblici
ARNOLDO MONDADORI EDITORE S.p.A.	272.838.000.000	12,05	262.150.000.000	15,06	1.421.378.000.000	27,02	0
R.C.S. RIZZOLI PERIODICI S.p.A.	263.709.000.000	11,65	188.295.000.000	10,82	729.923.000.000	13,88	0
R.C.S. EDITORIALE QUOTIDIANI S.p.A.	375.848.992.409	16,60	259.431.075.592	14,91	636.450.057.052	12,10	2.685.452.581
EDITORIALE LA REPUBBLICA S.p.A.	194.746.606.135	8,60	222.909.333.663	12,81	425.867.699.294	8,10	0
RUSCONI EDITORE S.p.A.	187.582.288.000	8,28	176.742.483.000	10,15	397.966.489.000	7,57	0
POLIGRAFICI EDITORIALE S.p.A.	139.302.000.000	6,15	114.049.000.000	6,55	263.900.000.000	5,02	0

XII LEGISLATURA - DISEGNI DI LEGGE E RELAZIONI - DOCUMENTI

Segue: Prospetto 21

Segue: Classe di fatturato oltre i 100 miliardi di lire

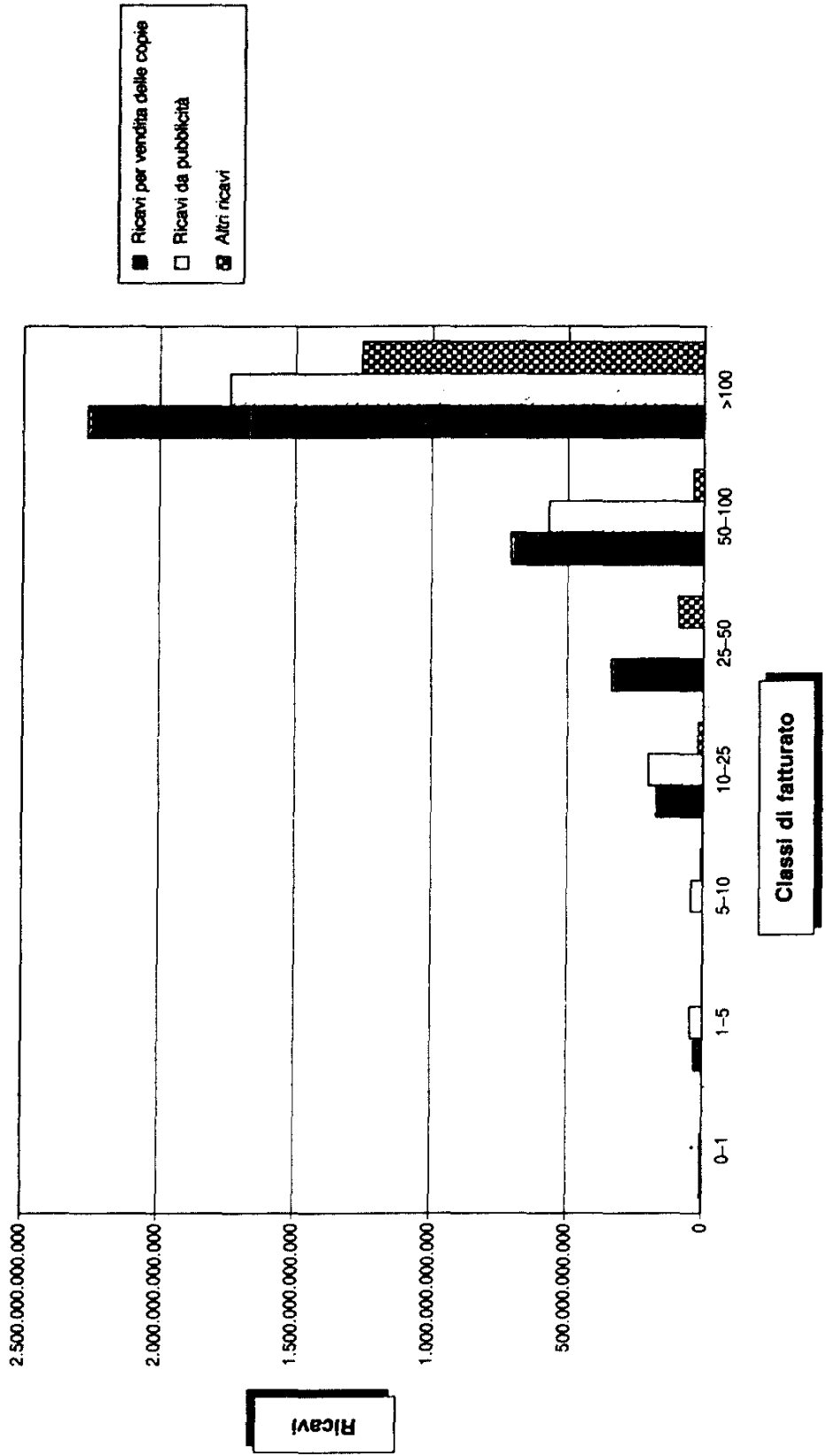
Impresa	Ricavi per vendita delle copie	%	Ricavi da pubblicità	%	Ricavi dalle vendite e delle prestazioni	%	Contributi pubblici
SILVIO BERLUSCONI EDITORE S.p.A.	196.949.000.000	8,65	67.312.000.000	3,87	263.261.000.000	5,01	0
EDITRICE LA STAMPA S.p.A.	142.268.899.758	6,28	100.701.710.064	5,79	246.283.061.329	4,68	0
EDITRICE IL SOLE 24 ORE S.p.A.	122.654.016.861	5,42	100.752.163.682	5,79	224.759.106.166	4,27	0
SOCIETÀ EDITRICE IL MESSAGGERO S.p.A.	95.880.000.000	4,23	115.821.000.000	6,65	211.701.000.000	4,02	0
SOC. SAN PAOLO GRUPPO PERIODICI S.r.l.	130.378.591.083	5,76	58.999.776.122	3,39	206.907.961.218	3,99	0
CORRIERE DELLO SPORT S.r.l.	89.283.511.407	3,94	36.918.506.094	2,12	127.907.699.069	2,43	0
FINECIL EDITORIALE S.p.A.	53.833.486.512	2,38	36.498.871.397	2,10	103.435.586.805	1,97	0
Totale imprese 13	2.264.374.392.165	100,00	1.740.338.918.614	100,00	5.259.740.659.983	100,00	2.685.452.581

Quadro riassuntivo

Impresa	Ricavi per vendita delle copie	%	Ricavi da pubblicità	%	Ricavi dalle vendite e delle prestazioni	%	Contributi pubblici
0-1	6.052.354.563	0,17	6.541.988.070	0,23	14.658.434.230	0,19	5.974.968.004
1-5	29.964.192.124	0,84	46.493.348.261	1,61	91.938.670.116	1,16	25.458.146.173
5-10	65.861.813.557	1,84	43.394.890.145	1,50	116.263.583.957	1,47	13.874.598.286
10-25	171.459.795.646	4,78	201.678.117.159	6,99	391.435.654.026	4,96	5.364.321.817
25-50	337.512.433.822	9,42	271.380.109.380	9,61	706.415.707.467	8,95	9.373.508.483
50-100	708.375.090.358	19,77	569.514.876.306	19,74	1.315.965.094.717	16,67	7.438.375.602
> 100	2.264.274.392.165	63,19	1.740.520.918.614	60,32	5.259.740.659.983	66,61	2.685.452.581
Totale imprese 160	3.583.500.872.235	100,00	2.885.524.247.954	100,00	7.896.417.804.446	100,00	70.169.370.946

COMPOSIZIONE DEI RICAVI DELLE IMPRESE EDITRICI PER CLASSE DI FATTURATO

Prospetto 21
(grafico)



XII LEGISLATURA - DISEGNI DI LEGGE E RELAZIONI - DOCUMENTI

Prospetto 22
Composizione dei ricavi delle imprese editrici, ripartite per area geografica - Anno 1993

Area geografica interregionale = Centro

Impresa	Regione	Classe di fattur.	Ricavi per vendite della copie	%	Ricavi da pubblicità	%	Ricavi dalle vendite e dalle prestazioni	%
IL SOLE 24 ORE CENTRO STAMPA MEZZOGIORNO S.p.A.	ABRUZZO	25-50	11.915.907.816	1,65	155.394.166	0,03	28.081.151.944	1,99
MEDIA Soc. Coop. s.r.l.	ABRUZZO	0-1	0	0,00	209.197.800	0,03	209.197.800	0,01
EDITORIALE LA REPUBBLICA S.p.A.	LAZIO	>100	194.746.606.135	26,97	222.909.333.663	36,05	425.867.699.294	30,22
SOCIETA' EDITRICE IL MESSAGGERO S.p.A.	LAZIO	>100	96.880.000.000	13,38	115.821.000.000	18,73	211.701.000.000	15,02
CORRIERE DELLO SPORT S.r.l.	LAZIO	>100	89.283.511.407	12,36	36.918.505.094	5,97	127.907.699.069	9,08
FINECIL EDITORIALE S.p.A.	LAZIO	>100	53.833.486.512	7,46	36.498.871.397	5,90	103.435.586.805	7,34
SOGEEDIT SOC.GESTIONI ED LI S.p.A.	LAZIO	50-100	47.133.965.58	6,53	41.751.921.392	6,75	94.323.063.91	6,69
EDITORIALE L'ESPRESSO S.p.A.	LAZIO	50-100	38.978.582.715	5,40	40.786.455.373	6,60	79.805.565.440	5,66
L'UNITA' S.p.A.	LAZIO	50-100	47.785.518.083	6,62	19.474.769.813	3,15	68.502.191.502	4,86
L'EDITRICE ROMANA S.p.A.	LAZIO	50-100	24.122.606.185	3,34	36.948.640.242	5,98	61.197.900.541	4,34
IL MANIFESTO COOP. EDITRICE s.r.l.	LAZIO	10-25	15.273.821.212	2,12	4.969.648.955	0,80	24.543.470.167	1,74
L'EDITRICE DELL'AUTOMOBILE L.E.A. S.r.l.	LAZIO	10-25	7.596.000.000	1,05	4.670.000.000	0,76	12.266.000.000	0,87
SOC. ED. C. COMMERIO E TURISMO Coop. s.r.l.	LAZIO	5-10	9.047.727.809	1,25	386.331.804	0,06	9.437.620.403	0,67
S.E.I.P. SOC.ED. IL POPOLO S.p.A.	LAZIO	5-10	2.209.461.662	0,31	3.931.855.000	0,64	6.256.080.090	0,44
PRIMAVERA '92 S.r.l.	LAZIO	5-10	5.715.363.932	0,79	0	0,00	6.186.981.982	0,44
ROMEDIT S.r.l.	LAZIO	5-10	1.997.487.903	0,28	1.519.912.045	0,25	6.114.755.430	0,43
SOC. EDITRICE ESEDRA S.r.l.	LAZIO	5-10	4.327.245.537	0,60	1.629.682.608	0,26	5.967.143.468	0,42
EDITORIALE ORE 12 S.r.l.	LAZIO	5-10	1.107.076.208	0,15	4.022.347.620	0,65	5.467.287.583	0,38
EDITORIALE CIOCIARIA OGGI S.r.l.	LAZIO	5-10	3.594.981.726	0,50	1.459.572.835	0,24	5.088.124.933	0,36
GAMBERO ROSSO EDITORE S.r.l.	LAZIO	1-5	1.303.901.921	0,18	2.413.559.000	0,39	4.855.840.000	0,34
CONQUISTE DEL LAVORO S.r.l.	LAZIO	1-5	1.469.590.634	0,20	255.494.960	0,04	4.791.451.634	0,34
EDITRICE TURISTICA S.r.l.	LAZIO	1-5	279.465.803	0,04	3.621.949.398	0,59	3.901.415.201	0,28
CENTRO STAMPA REG LE Soc. Coop r.l.	LAZIO	1-5	279.913.000	0,04	1.014.884.000	0,16	3.366.999.000	0,24

XII LEGISLATURA - DISEGNI DI LEGGE E RELAZIONI - DOCUMENTI

Segue: Prospetto 22

Segue: Area geografica interregionale = Centro

Impresa	Regione	Classe di fattur	Ricavi per vendita delle copie	%	Ricavi da pubblicità	%	Ricavi dalle vendite e delle prestazioni	%
MARCON MAIL S.r.l.	LAZIO	1-5	0	0,00	652.108.800	0,14	2.807.806.413	0,20
EDITORIALE BM ITALIANA S.r.l.	LAZIO	1-5	1.940.789.000	0,27	0	0,00	2.112.264.000	0,15
FINI GIANFRANCO-SECOLO D'ITALIA	LAZIO	1-5	1.707.278.712	0,24	298.670.190	0,05	2.008.801.452	0,14
EDITART S.r.l.	LAZIO	1-5	977.275.746	0,14	517.000.000	0,08	1.494.868.133	0,11
EDIPUGLIA Soc. Coop. s.r.l.	LAZIO	1-5	177.506.826	0,02	1.217.579.890	0,20	1.394.886.716	0,10
COOPERATIVA OLIMPICO S.r.l.	LAZIO	1-5	32.488.066	0,00	303.925.624	0,03	1.375.805.887	0,10
IST. EDIT.LE INTERNAZIONALE S.p.A.	LAZIO	1-5	74.407.500	0,01	5.790.000	0,00	1.094.798.460	0,08
EDITRICE LA RAGIONE S.r.l.	LAZIO	0-1	233.810.053	0,03	707.557.721	0,11	961.308.166	0,07
COOP. LIBERA STAMPA	LAZIO	0-1	378.901.748	0,05	326.198.125	0,05	922.597.270	0,07
CASA ED. VALORE SCUOLA S.r.l.	LAZIO	0-1	713.298.438	0,10	24.251.335	0,00	739.249.575	0,05
CONTE GIANFRANCO	LAZIO	0-1	2.090.078	0,00	708.750.000	0,11	710.840.078	0,05
EDIZIONI SISM S.a.s.	LAZIO	0-1	701.807.975	0,10	0	0,00	701.807.975	0,05
L'UMANITA' S.r.l.	LAZIO	0-1	111.714.788	0,02	297.176.929	0,05	408.891.667	0,08
COOP. GIORNALISTI SEVEN ARTS s.r.l.	LAZIO	0-1	172.115.377	0,02	0	0,00	329.988.377	0,02
COOP. GIORNALISTICA TRENTA s.r.l.	LAZIO	0-1	157.884.615	0,02	0	0,00	326.011.615	0,02
S.E.A.-SOC. ED.LE ADRIATICA S.p.A.	MARCHE	10-25	7.420.916.584	1,03	5.162.777.665	0,23	12.748.964.396	0,90
EDITRICE S.I.F.I.C. S.r.l.	MARCHE	0-1	479.302.115	0,07	15.189.455	0,00	614.867.496	0,04
EDITORIALE IL TIRRENO S.r.l.	TOSCANA	25-50	31.131.989.000	4,31	18.143.369.000	2,93	49.275.358.000	3,50
EDITORIALE OLIMPIA S.p.A.	TOSCANA	10-25	11.974.957.062	1,66	4.541.195.976	0,73	19.148.400.490	1,36
CISAP S.r.l.	TOSCANA	0-1	0	0,00	605.120.443	0,10	605.120.443	0,04
SOC. ED CE TOSCANA C.N.A. Coop. s.r.l.	TOSCANA	0-1	0	0,00	18.990.008	0,00	343.688.832	0,02
EDIFRAT FED. REG. ART. TOSCANO S.c.r.l.	TOSCANA	0-1	260.921.901	0,04	0	0,00	260.921.901	0,02
IL CITTADINO DI SIENA E PROVINCIA di Fabio RUGANI	TOSCANA	0-1	154.796.825	0,02	64.442.278	0,01	230.039.103	0,02
EDIGEST S.r.l.	TOSCANA	0-1	0	0,00	70.898.600	0,01	70.898.600	0,01
TIPOGRAFICA PISTOIESE S.r.l.	TOSCANA	0-1	4.178.000	0,00	27.200.000	0,00	31.378.000	0,00
EDITORIALE QUOTIDIANI S.r.l.	UMBRIA	5-10	5.392.289.284	0,75	3.120.658.359	0,50	8.913.274.338	0,63
VEDECO S.a.s di G. MERLIN	UMBRIA	0-1	0	0,00	63.795.271	0,01	507.639.945	0,04
			723.062.981.425	100,00	618.261.487.834	100,00	1.489.344.512.550	100,00

XII LEGISLATURA - DISEGNI DI LEGGE E RELAZIONI - DOCUMENTI

Segue: Prospetto 22

Area geografica interregionale = Nord-Est

Impresa	Regioni	Classe di fattur.	Ricavi per vendita dalle copie	%	Ricavi da pubblicità	%	Ricavi delle vendite e delle prestazioni	%
POLIGRAFICI EDITORIALE S.p.A.	EMILIA ROMAGNA	100	139.302.000.000	37,96	114.049.000.000	34,69	263.900.000.000	35,30
CONTI EDITORE S.p.A.	EMILIA ROMAGNA	50-100	46.028.890.336	12,54	16.758.655.460	5,10	67.114.212.309	8,98
ARBE INDUSTRIE GRAFICHE S.p.A.	EMILIA ROMAGNA	25-50	2.450.000	0,00	5.571.505.148	1,69	35.523.594.089	4,75
S.E.G.E.A. SOCE.D. GIORNALI E AFFINI S.p.A.	EMILIA ROMAGNA	25-50	15.774.111.769	4,30	14.544.162.810	4,42	30.405.859.579	4,07
STABILIMENTO TIPOGRAFICO PIACENTINO S.p.A.	EMILIA ROMAGNA	10-25	11.488.756.899	3,13	9.860.366.080	3,00	21.430.801.959	2,87
ALFREDO CAZZOLA EDITORE S.r.l.	EMILIA ROMAGNA	10-25	4.658.516.314	1,27	5.687.190.463	1,73	10.354.188.517	1,39
COOP. ED. LE GIORNALI ASS. Coop s.r.l.	EMILIA ROMAGNA	1-5	461.196.283	0,13	328.482.892	0,10	1.425.360.222	0,19
PUBLIMEDIA S.r.l. (Reggio Emilia)	EMILIA ROMAGNA	1-5	412.185.343	0,11	696.324.605	0,21	1.108.599.948	0,15
ED. ARTIC. PICCOLA IMP. EMILIA ROMAGNA S.r.l.	EMILIA ROMAGNA	1-5	525.361.890	0,14	62.845.940	0,02	1.078.292.952	0,14
CASA ED. CE NONSOLOPOSTA S.n.c.	EMILIA ROMAGNA	0-1	128.701.668	0,04	51.065.000	0,02	179.767.000	0,02
RODOLFO MARUSI GUARESCHI	EMILIA ROMAGNA	0-1	0	0,00	0	0,00	0	0,00
O.T.E. - ORGANIZZAZIONE TIPOGRAF. ED. LE S.p.A.	FRIULI VEN. GIUL.	25-50	16.779.584.451	4,57	22.652.576.590	6,89	39.622.020.000	5,30
SOC. VENETA EDITRICE S.p.A.	FRIULI VEN. GIUL.	25-50	17.360.098.755	4,73	20.474.831.528	6,23	38.728.438.868	5,18
P.R.A.E. S.p.A.	FRIULI VEN. GIUL.	1-5	1.791.310.016	0,49	1.655.154.761	0,50	3.446.464.777	0,46
ATHESIADRUCK S.r.l.	TRENT. A. ADIGE	25-50	14.815.730.398	4,04	21.219.448.263	6,45	37.435.177.661	5,01
S.E.T.A. - SOC. ED. TIPOGRAFICA ATESINA S.p.A.	TRENT. A. ADIGE	25-50	14.192.000.000	3,87	12.823.000.000	3,90	27.290.000.000	3,65
NET NUOVA EDITORIALE TIPOGRAFICA S.r.l.	TRENT. A. ADIGE	1-5	1.045.263.759	0,28	1.082.550.953	0,33	2.127.814.712	0,28
SOC. FINANZIARIA ED. SAN MARCO S.p.A.	VENETO	50-100	46.560.454.740	12,69	43.211.862.231	13,14	89.772.316.971	12,01
SOCIETA' EDITRICE ATHEISIS S.p.A.	VENETO	50-100	34.216.003.023	9,32	34.222.371.397	10,41	68.438.374.490	9,16
GRUPPO SAN ZENO ED. RE. IL NUOVO VERONESE	VENETO	1-5	262.140.120	0,07	1.196.998.823	0,36	3.822.086.970	0,51
REDELTA S.r.l.	VENETO	1-5	0	0,00	1.630.087.795	0,50	1.630.087.795	0,22
NESE ANTONELLA EDIZIONI	VENETO	0-1	488.804.372	0,13	295.823.435	0,09	789.812.057	0,11
SPORT QUOTIDIANO S.r.l.	VENETO	0-1	328.260.183	0,09	357.432.066	0,11	685.692.249	0,09
NORD EST PUBBLICITA' S.r.l.	VENETO	0-1	80.391.031	0,02	7.000.000	0,00	652.205.515	0,09
W.P. di GUADAGNINI Giovanni	VENETO	0-1	243.090.457	0,07	6.328.004	0,00	249.418.529	0,03
ACOVES ITALIA S.r.l.	VENETO	0-1	0	0,00	217.167.659	0,07	217.167.659	0,03
EC EDITORIAL CENTER DI FERRANTE & C S.p.A.	VENETO	0-1	983.000	0,00	116.653.000	0,04	117.636.000	0,02
			366.946.294.817	100,00	328.778.882.853	100,00	747.536.269.632	100,00

XII LEGISLATURA - DISEGNI DI LEGGE E RELAZIONI - DOCUMENTI

Segue: Prospetto 22

Area geografica interregionale = Nord-Ovest

Impresa	Regione	Classe di fattur.	Risparzi per vendite delle copie	%	Risparzi da pubblicità	%	Risparzi delle vendite e delle prestazioni	%
SOC. EDIZIONI E PUBBLICAZIONI S.E.P. S.p.A.	LICURIA	50-100	42.684.245.912	1,86	40.303.820.669	2,29	83.335.027.549	1,56
GIORNALISTI E POLIGRAFICI Soc. Comp. s.r.l.	LICURIA	5-10	6.223.611.388	0,27	1.934.526.900	0,11	8.158.138.288	0,15
L'AVVISATORE MARITTIMO S.r.l.	LICURIA	1-5	534.285.100	0,02	1.115.318.094	0,06	1.649.603.194	0,03
ARNOLDO MONDADORI EDITORE S.p.A.	LOMBARDIA	>100	272.838.000.000	11,88	262.150.000.000	14,93	1.421.378.000.000	26,58
R.C.S. RIZZOLI PERIODICI S.p.A.	LOMBARDIA	>100	263.709.000.000	11,48	188.295.000.000	10,73	729.923.000.000	13,65
R.C.S. EDITORIALE QUOTIDIANI S.p.A.	LOMBARDIA	>100	375.848.992.409	16,37	259.431.075.592	14,78	636.450.057.052	11,90
RUSCONI EDITORE S.p.A.	LOMBARDIA	>100	187.582.288.000	8,17	176.742.488.000	10,07	397.966.489.000	7,44
SILVIO BERLUSCONI EDITORE S.p.A.	LOMBARDIA	>100	195.049.000.000	8,53	67.312.000.000	3,88	263.261.000.000	4,92
EDITRICE IL SOLE 24 ORE S.p.A.	LOMBARDIA	>100	122.654.016.861	5,34	100.752.163.682	5,74	224.789.106.166	4,20
EDITORIALE DOMUS S.p.A.	LOMBARDIA	50-100	52.723.977.000	2,30	46.595.657.000	2,65	99.319.634.000	1,86
SOCIETA' EUROPEA DI EDIZIONI S.p.A.	LOMBARDIA	50-100	52.993.833.000	2,31	34.867.431.000	1,99	87.861.264.000	1,64
CASA EDITRICE UNIVERSO S.p.A.	LOMBARDIA	50-100	75.346.005.487	3,28	8.523.084.641	0,49	86.099.203.309	1,61
EDIZIONI CONDE' NAST S.p.A.	LOMBARDIA	50-100	9.963.703.808	0,43	48.836.268.155	2,78	62.311.677.199	1,17
INDUSTRIE GRAFICHE CINO DEL DUCA S.p.A.	LOMBARDIA	50-100	53.120.330.123	2,31	2.923.865.828	0,17	56.174.682.199	1,05
SESAAB S.p.A.	LOMBARDIA	25-50	20.382.329.850	0,89	25.270.718.148	1,44	46.089.572.944	0,86
EDITORIALE L'INDIPENDENTE S.r.l.	LOMBARDIA	25-50	22.212.115.463	0,97	13.486.192.419	0,77	43.545.133.185	0,81
EDITORIALE BRESCIANA S.p.A.	LOMBARDIA	25-50	19.651.832.399	0,86	20.048.138.000	1,14	40.030.465.497	0,75
IL SOLE 24 ORE SOC. ED. LE MEDIA ECONOMICI/SEME S.p.A.	LOMBARDIA	25-50	6.799.314.144	0,30	3.874.697.990	0,22	37.032.233.456	0,69
AVVENIRE NUOVA EDIT. LE ITALIANA S.p.A.	LOMBARDIA	25-50	20.959.187.263	0,91	8.370.650.103	0,48	32.516.345.172	0,61
LA PROVINCIA DI COMO S.p.A.	LOMBARDIA	25-50	13.806.646.709	0,60	11.931.105.180	0,68	25.845.983.359	0,48
EDIZIONI ITALO-FRANCESI EDIF S.r.l.	LOMBARDIA	25-50	9.319.471.332	0,41	16.327.050.786	0,93	25.657.346.960	0,48
EDISPORT EDITORIALE S.p.A.	LOMBARDIA	10-25	14.196.290.786	0,62	9.394.287.804	0,53	23.580.578.590	0,44
GRUNER UND JAHR/MONDADORI S.p.A.	LOMBARDIA	10-25	15.544.822.673	0,68	6.579.125.730	0,37	22.123.948.403	0,41
SOC. ED. LE VARENSINA S.p.A.	LOMBARDIA	10-25	8.743.506.936	0,38	11.286.341.943	0,64	21.450.865.747	0,40
ETAS S.r.l.	LOMBARDIA	10-25	1.878.356.000	0,08	18.111.684.000	1,03	19.999.040.000	0,37
SOC. ITALIANA QUOTIDIANI S.p.A.	LOMBARDIA	10-25	10.247.020.190	0,45	9.391.221.853	0,53	19.770.793.345	0,37
CLASS EDITORI S.p.A.	LOMBARDIA	10-25	3.133.085.437	0,14	15.839.156.299	0,90	18.972.241.736	0,35
GRUPPO EDITORIALE JACKSON S.r.l.	LOMBARDIA	10-25	6.160.607.291	0,27	11.910.901.892	0,68	18.093.555.658	0,34
MONDADORI INFORMATICA S.p.A.	LOMBARDIA	10-25	2.563.000.000	0,11	8.346.000.000	0,48	16.714.000.000	0,31
NUOVA EDITRICE TRENITINA S.r.l.	LOMBARDIA	10-25	6.982.892.201	0,30	9.590.246.037	0,55	16.573.138.238	0,31
ERINNE S.r.l.	LOMBARDIA	10-25	6.174.693.030	0,27	9.957.187.943	0,57	16.131.880.973	0,30
E.A.C. S.r.l. - LA PROVINCIA PAVESE	LOMBARDIA	10-25	7.964.349.106	0,35	6.423.621.583	0,37	15.432.835.019	0,29

XII LEGISLATURA - DISEGNI DI LEGGE E RELAZIONI - DOCUMENTI

Segue: Prospetto 22

Segue: Area geografica interregionale = Nord-Ovest

Impresa	Regione	Classe di fattur.	Ricavi per vendita delle copie	%	Ricavi da pubblicità	%	Ricavi dalle vendite e dalle prestazioni	%
PUBLISTAMPA S.r.l.	LOMBARDIA	10-25	359.000.000	0,02	14.251.483.530	0,81	15.227.108.216	0,28
MILANO FINANZA EDITORI S.p.A.	LOMBARDIA	10-25	6.131.309.217	0,27	8.645.265.987	0,49	14.776.565.987	0,28
S.E.C. SOC. ED.LE CREMONESE S.p.A.	LOMBARDIA	10-25	6.366.947.000	0,28	7.550.716.000	0,43	13.917.663.000	0,26
EDITRICE QUADRATUM S.p.A.	LOMBARDIA	10-25	8.270.894.000	0,36	4.774.214.000	0,27	13.045.108.000	0,26
EDIMODA S.r.l.	LOMBARDIA	10-25	2.312.043.000	0,10	9.860.391.000	0,56	13.394.944.000	0,25
CUORE CORPORATION S.r.l.	LOMBARDIA	5-10	7.092.832.846	0,31	0	0,00	8.345.466.450	0,16
EDIZIONI BRESCIA S.p.A.	LOMBARDIA	5-10	3.393.102.089	0,15	4.088.793.499	0,23	7.481.896.588	0,14
IDC COMMUNICATIONS ITALIA S.r.l.	LOMBARDIA	5-10	1.232.375.104	0,05	5.646.697.154	0,32	6.879.072.258	0,13
DIRECT CLUB S.r.l.	LOMBARDIA	5-10	0	0,00	6.494.806.256	0,37	6.592.089.560	0,12
EDITRICE TROTTO ITALIANO S.r.l.	LOMBARDIA	5-10	5.654.355.278	0,25	523.226.744	0,03	6.177.582.022	0,12
LA TIPOGRAFICA VARESE S.p.A.	LOMBARDIA	5-10	4.109.326.395	0,18	1.137.521.107	0,06	5.246.847.502	0,10
COEDIP Soc. Coop. s.r.l.	LOMBARDIA	1-5	2.948.665.679	0,13	574.312.120	0,03	4.890.165.414	0,09
EDLA S.r.l.	LOMBARDIA	1-5	0	0,00	4.637.568.350	0,26	4.637.568.350	0,09
MASSON S.p.A.	LOMBARDIA	1-5	218.177.000	0,01	4.030.487.000	0,23	4.248.664.000	0,08
TOURING PERIODICI S.r.l.	LOMBARDIA	1-5	1.945.901.590	0,08	2.138.515.697	0,12	4.084.417.287	0,08
EDITORIALE GENESIS S.r.l.	LOMBARDIA	1-5	613.506.000	0,03	2.853.092.000	0,16	3.466.811.052	0,06
INVESTEDITOR S.r.l.	LOMBARDIA	1-5	676.175.933	0,03	2.344.108.917	0,13	3.021.847.780	0,06
EDITORIALE LAIDENSE S.r.l.	LOMBARDIA	1-5	1.211.942.846	0,05	1.295.519.669	0,07	2.507.462.539	0,05
COOP. EDITRICE NUOVA ALBA s.r.l.	LOMBARDIA	1-5	2.104.912.632	0,09	230.022.521	0,01	2.331.776.667	0,04
EDITORIALE MANTOVANA S.r.l.	LOMBARDIA	1-5	919.014.432	0,04	876.322.526	0,05	1.857.551.646	0,03
EDITRICE LOMBARDA S.r.l.	LOMBARDIA	1-5	817.965.464	0,04	1.008.000.000	0,06	1.825.987.079	0,03
INFORMATION MEDICALE EXPRESS ITALIA S.r.l.	LOMBARDIA	1-5	37.000.000	0,00	1.400.417.229	0,08	1.437.417.229	0,03
PUBLISHER di M. PICCINELLI & C. S.n.c.	LOMBARDIA	0-1	100.704.340	0,00	378.617.476	0,02	479.321.816	0,01
PUBBLINVEST S.r.l.	LOMBARDIA	0-1	0	0,00	353.590.000	0,02	353.590.000	0,01
EDITRICE LA STAMPA S.p.A.	PIEMONTE	100	142.268.899.758	6,19	100.701.710.064	5,74	246.283.061.329	4,61
SOC SAN PAOLO GRUPPO PERIODICI S.r.l.	PIEMONTE	100	130.378.591.083	5,68	58.939.776.122	3,36	208.907.961.218	3,87
NUOVA ERI EDIZIONI RAI S.p.A.	PIEMONTE	50-100	16.737.046.147	0,73	37.708.528.204	2,15	69.048.453.218	1,29
SOCIETA' EDITRICE SPORTIVA S.E.S. S.p.A.	PIEMONTE	25-50	35.732.721.266	1,56	6.563.587.844	0,37	42.497.214.735	0,79

XII LEGISLATURA - DISEGNI DI LEGGE E RELAZIONI - DOCUMENTI

Segue: Prospetto 22

Segue: Area geografica interregionale = Nord-Ovest

Impresa	Regioni	Classe di fattur.	Ricavi per vendita delle copie	%	Ricavi da pubblicità	%	Ricavi delle vendite o delle prestazioni	%
EDITORIALE LARGO CONSUMO S.r.l.	PIEMONTE	S-10	1.510.306.000	0,07	5.816.803.598	0,33	7.740.247.021	0,14
SOC. EDITRICE BIELLESE S.n.c.	PIEMONTE	1-5	1.599.172.654	0,07	1.851.532.800	0,11	3.450.705.454	0,06
EDIZIONI NUOVA EUROPA S.p.A.	PIEMONTE	1-5	1.400.233.975	0,06	1.283.274.477	0,07	2.700.508.452	0,05
ISTITUTO EDITORIALE BIELLESE S.r.l.	PIEMONTE	1-5	1.164.416.972	0,05	1.326.633.106	0,08	2.491.350.078	0,05
COOP. EDITRICE CUNESE S.r.l.	PIEMONTE	0-1	371.629.828	0,02	416.593.191	0,02	817.589.387	0,02
ED.GE LA GAZZETTA NUOVA di E. MARCHETTI & C. S.n.c.	PIEMONTE	0-1	0	0,00	28.051.597	0,00	28.051.597	0,00
AGAM. S.r.l.	PIEMONTE	0-1	16.556.000	0,00	0	0,00	16.556.000	0,00
APM ITALIA S.r.l.	PIEMONTE	0-1	0	0,00	0	0,00	9.964.090	0,00
			2.796.626.264.425	100,00	1.753.561.498.990	100,00	3.347.216.878.239	100,00

Area geografica interregionale = Sud

Impresa	Regioni	Classe di fattur.	Ricavi per vendita delle copie	%	Ricavi da pubblicità	%	Ricavi delle vendite o delle prestazioni	%
EDITORIALE 91 Soc. Coop. s.r.l.	CALABRIA	0-1	23.916.390	0,01	363.248.428	0,20	387.164.818	0,10
ED.L.ME. EDIZIONI MERIDIONALI S.p.A.	CAMPANIA	50-100	47.301.126.165	23,91	39.846.500.083	21,80	87.088.271.815	22,20
IRIS S.p.A.	CAMPANIA	S-10	3.254.270.396	1,64	1.682.205.616	0,92	6.273.117.101	1,60
EDITORIALE IL DENARO S.r.l.	CAMPANIA	1-5	126.029.115	0,06	1.203.486.100	0,66	1.344.481.300	0,34
ED.LE ISCHIA di AGOSTINO Riva & C. S.n.c.	CAMPANIA	0-1	667.180.260	0,34	198.352.536	0,11	865.532.796	0,22
IL NOTIZIARIO LEGALE S.r.l.	CAMPANIA	0-1	182.173.446	0,09	5.274.033	0,00	187.447.479	0,05
EDITRICE DEL SUDE-EDISUD S.p.A.	PUGLIA	50-100	24.213.945.404	12,24	25.677.277.719	14,04	50.992.165.549	13,00
EDISALENTO S.r.l.	PUGLIA	10-25	6.017.680.709	3,04	4.885.092.548	2,67	10.944.809.665	2,79
19 LUGLIO Soc. Coop. s.r.l.	PUGLIA	1-5	866.738.113	0,44	1.271.300.000	0,70	2.142.200.113	0,55
EDITORIALE NUOVA COMUNICAZIONE S.r.l.	PUGLIA	0-1	49.141.725	0,02	608.078.680	0,33	657.220.405	0,17
L'UNIONE SARDA S.p.A.	SARDEGNA	50-100	26.712.630.763	13,50	21.981.943.549	12,02	53.295.420.284	13,58
EDITORIALE LA NUOVA SARDEGNA S.p.A.	SARDEGNA	25-50	21.873.168.251	11,06	16.150.000.000	8,83	40.450.468.411	10,31
GIORNALE DI SICILIA ED.LE POLIGRAF. S.p.A.	SICILIA	50-100	21.752.225.885	10,99	29.195.923.560	15,97	51.285.669.946	13,07
SOCIETA' EDITRICE SICILIANA S.p.A.	SICILIA	25-50	23.405.779.403	11,83	18.247.434.827	9,98	43.504.169.572	11,09
DOMENICO SANFILIPPO EDITORE S.p.A.	SICILIA	25-50	21.397.935.553	10,82	21.506.248.578	11,76	42.904.184.131	10,94
			197.843.941.573	100,00	182.822.266.257	100,00	372.322.944.825	100,00

XII LEGISLATURA - DISEGNI DI LEGGE E RELAZIONI - DOCUMENTI

Segue: Prospetto 22

Quadro riassuntivo per area geografica

Area geografica	Ricavi per vendita delle copie	%	Ricavi da pubblicità	%	Ricavi delle vendite e delle prestazioni	%
Centro	722.022.981.425	20,15	618.361.607.894	21,43	1.409.344.512.550	17,85
Nord-Est	366.946.284.807	10,24	328.778.882.853	11,39	747.536.269.632	9,47
Nord-Ovest	2.296.626.864.425	64,09	1.755.561.460.990	60,84	5.847.214.078.229	67,72
Sud	197.843.941.578	5,52	182.822.266.257	6,34	392.322.944.085	4,97
Totale	3.583.500.872.235	100,00	2.885.534.347.934	100,00	7.894.417.804.446	100,00

Quadro riassuntivo per regioni

Area geografica	Ricavi per vendita delle copie	%	Ricavi da pubblicità	%	Ricavi delle vendite e delle prestazioni	%
ABRUZZO	11.915.967.816	0,33	364.591.966	0,01	28.290.349.644	0,36
LAZIO	653.347.662.898	18,23	586.163.418.813	20,31	1.288.313.621.372	16,32
MARCHE	7.900.218.699	0,22	5.177.937.120	0,18	13.363.831.882	0,17
TOSCANA	43.526.842.788	1,21	23.471.206.305	0,81	69.955.795.369	0,89
UMBRIA	5.392.289.284	0,15	3.184.453.630	0,11	9.420.914.283	0,12
EMILIA ROMAGNA	218.782.170.502	6,11	167.609.596.348	5,81	432.511.556.445	5,48
FRIULI VENEZIA GIULIA	35.930.993.222	1,00	44.782.562.879	1,55	81.795.923.649	1,04
TRENTINO ALTO ADIGE	30.052.994.157	0,84	35.124.999.216	1,22	66.852.992.373	0,85
VENETO	82.180.126.926	2,29	81.261.724.410	2,82	166.374.797.165	2,11
LIGURIA	49.442.142.400	1,38	43.253.665.653	1,50	93.142.769.03	1,18
LOMBARDIA	1.915.985.148.342	53,47	1.497.671.084.334	51,90	4.672.076.676.619	59,17
PIEMONTE	331.199.573.683	9,24	214.636.791.003	7,44	581.994.632.579	7,37
CALABRIA	23.916.390	0,00	363.248.428	0,01	387.164.818	0,00
CAMPANIA	51.530.779.382	1,44	42.935.818.368	1,49	93.758.850.491	1,21
PUGLIA	31.147.505.961	0,87	32.441.748.947	1,12	64.736.996.732	0,82
SARDEGNA	48.585.799.014	1,36	38.131.843.549	1,32	93.745.909.345	1,19
SICILIA	66.555.940.841	1,86	68.949.606.965	2,39	137.694.023.649	1,74
Totale	3.583.500.872.235	100,00	2.885.534.347.934	100,00	7.894.417.804.446	100,00

XII LEGISLATURA - DISEGNI DI LEGGE E RELAZIONI - DOCUMENTI

Prospetto 23

Composizione dei ricavi delle imprese editrici, ripartite per ambito di attività - Anno 1993

Imprese editrici di stampa periodica = 44

Impresa	Regione	Classe di tatur	Ricavi per vendita delle copie	%	Ricavi da pubblicità	%	Ricavi delle vendite e delle prestazioni	%
ARNOLDO MONDADORI EDITORE S.p.A.	LOMBARDIA	100	272.838.000.000	18,59	262.150.000.000	23,39	1.421.378.000.000	36,66
R.C.S. RIZZOLI PERIODICI S.p.A.	LOMBARDIA	100	263.709.000.000	17,89	188.295.000.000	16,80	729.923.000.000	18,83
RUSCONI EDITORE S.p.A.	LOMBARDIA	100	187.562.988.000	12,72	176.742.483.000	15,77	397.906.499.000	10,26
SILVIO BERLUSCONI EDITORE S.p.A.	LOMBARDIA	100	195.949.000.000	13,29	67.312.000.000	6,01	263.261.000.000	6,79
SOC. SAN PAOLO GRUPPO PERIODICI S.r.l.	PIEMONTE	100	130.378.591.083	8,84	58.989.776.122	5,26	206.907.961.218	5,34
EDITORIALE DOMUS S.p.A.	LOMBARDIA	50-100	52.723.977.000	3,58	46.595.657.000	4,16	99.319.634.000	2,56
CASA EDITRICE UNIVERSO S.p.A.	LOMBARDIA	50-100	75.346.005.487	5,11	8.523.084.641	0,76	86.099.203.309	2,22
EDITORIALE L'ESPRESSO S.p.A.	LAZIO	50-100	38.978.582.715	2,64	40.786.455.373	3,64	79.805.565.440	2,06
NUOVA ERI EDIZIONI RAI S.p.A.	PIEMONTE	50-100	16.737.046.147	1,14	37.708.528.204	3,36	69.048.453.218	1,78
CONTI EDITORE S.p.A.	EMILIA ROMAGNA	50-100	46.028.890.336	3,12	16.758.655.460	1,50	67.114.212.209	1,73
EDIZIONI CONDÉ NAST S.p.A.	LOMBARDIA	50-100	9.963.703.808	0,68	48.836.268.155	4,36	62.311.677.199	1,61
INDUSTRIE GRAFICHE CINO DEL DUCA S.p.A.	LOMBARDIA	50-100	53.120.330.123	3,60	2.923.865.828	0,26	36.174.682.199	1,45
IL SOLE 24 ORE SOC. ED. LE MEDIA ECONOMICI SEME S.p.A.	LOMBARDIA	25-50	6.799.314.144	0,46	3.874.697.990	0,35	37.032.233.456	0,96
EDIZIONI ITALO-FRANCESI EDIF S.r.l.	LOMBARDIA	25-50	9.319.471.332	0,63	16.327.050.796	1,46	25.657.346.960	0,66
EDISPORT EDITORIALE S.p.A.	LOMBARDIA	10-25	14.196.290.786	0,96	9.384.287.804	0,84	23.580.378.390	0,61
GRUEN UND JAHR MONDADORI S.p.A.	LOMBARDIA	10-25	13.544.822.673	1,05	6.579.125.730	0,59	22.123.948.403	0,57
ETAS S.r.l.	LOMBARDIA	10-25	1.878.356.000	0,13	18.111.684.000	1,62	19.999.040.000	0,52
EDITORIALE OLIMPIA S.p.A.	TOSCANA	10-25	11.974.957.062	0,81	4.541.195.976	0,41	19.148.400.490	0,49
CLASS EDITORI S.p.A.	LOMBARDIA	10-25	3.133.085.437	0,21	15.899.156.299	1,41	18.972.241.726	0,49
GRUPPO EDITORIALE JACKSON S.r.l.	LOMBARDIA	10-25	6.100.607.291	0,42	11.910.901.892	1,06	18.093.555.658	0,47
MONDADORI INFORMATICA S.p.A.	LOMBARDIA	10-25	2.563.000.000	0,17	8.346.000.000	0,74	16.714.000.000	0,43
PUBBLISTAMPA S.r.l.	LOMBARDIA	10-25	359.000.000	0,02	14.251.483.520	1,27	15.227.108.216	0,39
EDITRICE QUADRATI M S.p.A.	LOMBARDIA	10-25	8.270.824.000	0,56	4.774.214.000	0,43	13.849.760.000	0,36
EDIMODA S.r.l.	LOMBARDIA	10-25	2.312.043.000	0,16	9.860.991.000	0,88	13.994.944.000	0,35
L'EDITRICE DELL'AUTOMOBILE L.E.A. S.r.l.	LAZIO	10-25	7.596.000.000	0,52	4.670.000.000	0,42	12.266.000.000	0,32
ALFREDO CAZZOLA EDITORE S.r.l.	EMILIA ROMAGNA	10-25	4.658.516.314	0,32	5.687.190.463	0,51	10.354.188.517	0,27
SOC. ED. CE. COMMERCIO E TURISMO Coop. a r.l.	LAZIO	5-10	9.047.727.809	0,61	986.331.804	0,08	9.437.620.403	0,24
CUORE CORPORATION S.r.l.	LOMBARDIA	5-10	7.092.832.846	0,48	0	0,00	8.343.456.450	0,22

XII LEGISLATURA - DISEGNI DI LEGGE E RELAZIONI - DOCUMENTI

Segue: Prospetto 23

Segue: Imprese editrici di stampa periodica = 44

Impresa	Regione	Classe di fattur.	Risparmi per vendita delle copie	%	Risparmi da pubblicità	%	Risparmi delle vendite e delle prestazioni	%
EDITORIALE LARGO CONSUMO S.r.l.	PIEMONTE	5-10	1.510.306.000	0,10	5.816.803.598	0,52	7.740.247.021	0,20
IDG COMMUNICATIONS ITALIA S.r.l.	LOMBARDIA	5-10	1.222.375.104	0,08	5.646.697.154	0,50	6.879.072.258	0,18
EDITRICE TROTTO ITALIANO S.r.l.	LOMBARDIA	5-10	5.654.355.278	0,38	523.296.744	0,05	6.177.582.022	0,16
GAMBERO ROSSO EDITORE S.r.l.	LAZIO	1-5	1.303.901.921	0,09	2.413.539.000	0,22	4.055.940.000	0,13
MASSON S.p.A.	LOMBARDIA	1-5	218.177.000	0,01	4.080.487.000	0,36	4.248.664.000	0,11
TOURING PERIODICI S.r.l.	LOMBARDIA	1-5	1.945.901.590	0,13	2.138.515.697	0,19	4.084.417.287	0,11
SOC. EDITRICE BIELLESE S.n.c.	PIEMONTE	1-5	1.599.172.654	0,11	1.851.532.800	0,17	3.450.705.454	0,09
EDITORIALE GENESIS S.r.l.	LOMBARDIA	1-5	613.506.000	0,04	2.853.092.000	0,25	3.449.811.052	0,09
EDIZIONI NUOVA EUROPA S.p.A.	PIEMONTE	1-5	1.420.333.975	0,10	1.283.274.477	0,11	2.703.508.452	0,07
ISTITUTO EDITORIALE BIELLESE S.r.l.	PIEMONTE	1-5	1.164.416.972	0,08	1.326.933.106	0,12	2.491.350.078	0,06
COOP EDITRICE NUOVA ALBA s.r.l.	LOMBARDIA	1-5	2.104.912.632	0,14	230.022.521	0,02	2.351.776.687	0,06
EDITRICE LOMBARDA S.r.l.	LOMBARDIA	1-5	817.565.454	0,06	1.008.000.000	0,09	1.825.987.079	0,05
EDITORIALE IL DENARO S.r.l.	CAMPANIA	1-5	126.029.115	0,01	1.203.486.100	0,11	1.344.481.300	0,03
IST.EDIT.LE INTERNAZIONALE S.p.A.	LAZIO	1-5	74.407.500	0,01	5.790.000	0,00	1.094.798.450	0,03
COOP LIBERA STAMPA	LAZIO	0-1	378.901.748	0,03	326.193.125	0,03	922.597.270	0,02
TIPOGRAFICA PISTOIESE S.r.l.	TOSCANA	0-1	4.178.000	0,00	27.200.000	0,00	31.378.000	0,00
			1.474.431.004.346	100,00	1.128.898.298.369	100,00	3.877.156.517.081	100,00

Imprese editrici di stampa quotidiani = 97

Impresa	Regione	Classe di fattur.	Risparmi per vendita delle copie	%	Risparmi da pubblicità	%	Risparmi delle vendite e delle prestazioni	%
POLIGRAFICI EDITORIALE S.p.A.	EMILIA ROMAGNA	1-100	139.302.000.000	12,24	114.049.000.000	12,61	263.900.000.000	12,26
EDITRICE LA STAMPA S.p.A.	PIEMONTE	1-100	142.268.899.738	12,50	100.701.710.054	11,13	246.283.061.329	11,44
CORRIERE DELLO SPORT S.r.l.	LAZIO	1-100	89.283.511.407	7,84	36.918.505.094	4,08	127.907.699.069	5,94
FINEGIL EDITORIALE S.p.A.	LAZIO	1-100	53.833.486.512	4,73	36.498.871.397	4,03	103.435.598.805	4,80
SOGEDIT SOC.GESTIONI ED LI S.p.A.	LAZIO	50-100	47.133.965.582	4,14	41.751.921.392	4,62	94.323.063.916	4,38
SOC. FINANZIARIA ED. SAN MARCO S.p.A.	VENETO	50-100	46.560.454.740	4,09	43.211.862.231	4,78	89.772.316.971	4,17

XII LEGISLATURA - DISEGNI DI LEGGE E RELAZIONI - DOCUMENTI

Segue: Prospetto 23
Segue: Imprese editrici di stampa quotidiana = 97

Impresa	Regione	Classe di fattur	Ricavi per vendita delle copie	%	Ricavi da pubblicità	%	Ricavi dalla vendita e dalle prestazioni	%
SOC. EDIZIONI E PUBBLICAZIONI - S.E.P. S.p.A.	LIGURIA	50 - 100	42.684.245.912	3,75	40.203.820.659	4,44	83.335.027.549	3,87
L'UNITÀ S.p.A.	LAZIO	50 - 100	47.785.518.083	4,20	19.474.769.813	2,15	68.502.191.502	3,18
SOCIETÀ EDITRICE ATHESIS S.p.A.	VENETO	50 - 100	34.216.003.023	3,01	34.222.371.397	3,78	68.438.374.420	3,18
L'EDITRICE ROMANA S.p.A.	LAZIO	50 - 100	24.122.606.185	2,12	36.948.640.242	4,08	61.197.900.541	2,84
L'UNIONE SARDA S.p.A.	SARDEGNA	50 - 100	26.712.630.763	2,35	21.981.843.549	2,43	53.295.430.934	2,48
GIORNALE DI SICILIA ED LE POLIGRAF S.p.A.	SICILIA	50 - 100	21.752.225.885	1,91	29.196.923.560	3,23	51.295.669.946	2,38
EDITORIALE IL TIRENO S.r.l.	TOSCANA	25-50	31.131.989.000	2,74	18.143.369.000	2,01	49.275.358.000	2,29
EDITORIALE L'INDIPENDENTE S.r.l.	LOMBARDIA	25-50	22.212.115.463	1,95	13.486.192.419	1,49	43.545.133.185	2,02
SOCIETÀ EDITRICE SICILIANA S.p.A.	SICILIA	25-50	23.405.779.403	2,06	18.247.434.827	2,02	43.504.169.572	2,02
DOMENICO SANFILIPPO EDITORE S.p.A.	SICILIA	25-50	21.397.835.553	1,88	21.505.248.578	2,38	42.904.184.131	1,99
SOCIETÀ EDITRICE SPORTIVA - S.E.S. S.p.A.	PIEMONTE	25-50	35.732.721.266	3,14	6.563.587.844	0,73	42.497.214.735	1,97
EDITORIALE LA NUOVA SARDEGNA S.p.A.	SARDEGNA	25-50	21.873.168.251	1,92	16.150.000.000	1,79	40.450.498.411	1,88
EDITORIALE BRESCIANA S.p.A.	LOMBARDIA	25-50	19.651.832.399	1,73	20.048.138.000	2,22	40.030.465.497	1,86
O.T.E. - ORGANIZZAZIONE TIPOGRAF. ED. LE S.p.A.	FRIULI V. G.	25-50	16.779.584.451	1,47	22.652.576.590	2,50	39.622.020.004	1,84
SOC. VENETA EDITRICE S.p.A.	FRIULI V. G.	25-50	17.360.098.755	1,53	20.474.831.528	2,26	38.728.438.868	1,80
ARBE INDUSTRIE GRAFICHE S.p.A.	EMILIA ROMAGNA	25-50	2.450.000	0,00	5.571.503.148	0,62	35.523.594.089	1,65
AVVENIRE NUOVA EDIT. LE ITALIANA S.p.A.	LOMBARDIA	25-50	20.959.187.263	1,84	8.370.650.103	0,93	32.516.345.172	1,51
S.E.G.E.A. SOC. ED. GIORNALI E AFFINI S.p.A.	EMILIA ROMAGNA	25-50	15.774.111.769	1,39	14.544.162.810	1,61	30.406.869.579	1,41
S.E.T.A. - SOC. ED. TIPOGRAFICA ATEESINA S.p.A.	TRENTINO A. A.	25-50	14.192.000.000	1,25	12.823.000.000	1,42	27.290.000.000	1,27
LA PROVINCIA DI COMO S.p.A.	LOMBARDIA	25-50	13.806.646.709	1,21	11.951.105.180	1,32	25.845.983.359	1,20
IL MANIFESTO COOP. EDITRICE s.r.l.	LAZIO	10-25	15.273.821.212	1,34	4.969.648.955	0,55	24.543.470.167	1,14
SOC. ED. LE VARENSA S.p.A.	LOMBARDIA	10-25	8.743.906.936	0,77	11.286.341.943	1,25	21.450.965.747	1,00
STABILIMENTO TIPOGRAFICO PIACENTINO S.p.A.	EMILIA ROMAGNA	10-25	11.488.756.899	1,01	9.860.366.000	1,09	21.420.801.929	0,99
SOC. ITALIANA QUOTIDIANI S.p.A.	LOMBARDIA	10-25	10.247.020.190	0,90	9.391.221.833	1,04	19.770.793.345	0,92
NUOVA EDITRICE TRENINA S.r.l.	LOMBARDIA	10-25	6.982.892.201	0,61	9.590.246.037	1,06	16.573.138.238	0,77
ERINNE S.r.l.	LOMBARDIA	10-25	6.174.693.030	0,54	9.957.187.943	1,10	16.131.880.973	0,75
E.A.G. S.r.l. - LA PROVINCIA PAVESE	LOMBARDIA	10-25	7.964.349.105	0,70	6.423.621.593	0,71	15.432.835.019	0,72
MILANO FINANZA EDITORI S.p.A.	LOMBARDIA	10-25	6.131.309.217	0,54	8.645.265.937	0,96	14.776.565.937	0,69
S.E.C. SOC. ED. LE CREMONESE S.p.A.	LOMBARDIA	10-25	6.366.947.000	0,56	7.550.716.000	0,83	13.917.663.000	0,65
S.E.A. - SOC. ED. LE ADRIATICA S.p.A.	MARCHE	10-25	7.430.916.584	0,65	5.162.777.665	0,57	12.748.964.396	0,59
EDISALENTO S.r.l.	PUGLIA	10-25	6.017.680.709	0,53	4.885.092.548	0,54	10.944.809.665	0,51
EDITORIALE QUOTIDIANI S.r.l.	UMBRIA	5-10	5.392.289.284	0,47	3.120.658.359	0,34	8.913.274.338	0,41

XII LEGISLATURA - DISEGNI DI LEGGE E RELAZIONI - DOCUMENTI

Segue: Prospetto 23

Segue: Imprese editrici di stampa quotidiana = 97

Impresa	Regione	Classe di fattur.	Ricavi per vendita delle copie	%	Ricavi da pubblicità	%	Ricavi dalle vendite e dalle prestazioni	%
GIORNALISTI E POLIGRAFICI Soc. Coop. s.r.l.	LIGURIA	S-10	6.223.611.398	0,55	1.934.526.900	0,21	8.158.138.298	0,38
EDIZIONI BRESCIA S.p.A.	LOMBARDIA	S-10	3.303.102.089	0,30	4.088.793.499	0,45	7.481.895.588	0,35
DIRECT CLUB S.r.l.	LOMBARDIA	S-10	0	0,00	6.494.895.256	0,72	6.592.089.560	0,31
IRIS S.p.A.	CAMPANIA	S-10	3.254.270.396	0,29	1.682.205.616	0,19	6.378.117.101	0,29
PRIMAVERA '92 S.r.l.	LAZIO	S-10	5.715.963.982	0,50	0	0,00	6.186.981.982	0,29
ROMEDIT S.r.l.	LAZIO	S-10	1.997.487.908	0,18	1.519.912.045	0,17	6.114.755.680	0,28
SOC. EDITRICE ESEDRÀ S.r.l.	LAZIO	S-10	4.377.245.537	0,38	1.628.632.608	0,18	5.967.143.668	0,28
EDITORIALE ORE 12 S.r.l.	LAZIO	S-10	1.107.076.208	0,10	4.022.347.620	0,44	5.407.287.585	0,25
LA TIPOGRAFICA VARESE S.p.A.	LOMBARDIA	S-10	4.109.326.395	0,36	1.137.521.107	0,13	5.246.847.502	0,24
COEDIP Soc. Coop. s.r.l.	LOMBARDIA	S-5	2.968.665.679	0,26	574.312.120	0,06	4.890.166.414	0,23
EDITRICE TURISTICA S.r.l.	LAZIO	S-5	279.465.803	0,02	3.621.949.398	0,40	3.901.415.201	0,18
GRUPPO SAN ZENO ED. RE. IL NUOVO VERONESE S.r.l.	VENETO	S-5	262.140.120	0,02	1.196.998.823	0,13	3.822.085.970	0,18
P.R.A.E. S.p.A.	FRIULI V. G.	S-5	1.791.310.016	0,16	1.665.154.761	0,18	3.446.464.777	0,16
INVESTITOR S.r.l.	LOMBARDIA	S-5	676.175.933	0,06	2.344.108.917	0,26	3.021.847.780	0,14
MARCON MAIL S.r.l.	LAZIO	S-5	0	0,00	852.108.800	0,09	2.807.806.413	0,13
EDITORIALE LAUDENSE S.r.l.	LOMBARDIA	S-5	1.211.942.846	0,11	1.295.519.693	0,14	2.507.462.539	0,12
19 LUGLIO Soc. Coop. s.r.l.	PUGLIA	S-5	866.738.113	0,08	1.271.300.000	0,14	2.142.800.113	0,10
NET NUOVA EDITORIALE TIPOGRAFICA S.r.l.	TRENTINO A. A.	S-5	1.045.263.759	0,09	1.082.550.953	0,12	2.127.814.712	0,10
FINI GIANFRANCO - SECOLO D'ITALIA	LAZIO	S-5	1.707.278.712	0,15	298.670.190	0,03	2.008.801.452	0,09
EDITORIALE MANTOVANA S.r.l.	LOMBARDIA	S-5	919.014.432	0,08	878.322.526	0,10	1.857.551.646	0,09
L'AVVISATORE MARITTIMO S.r.l.	LIGURIA	S-5	534.285.100	0,05	1.115.318.094	0,12	1.649.608.194	0,08
REDELTA S.r.l.	VENETO	S-5	0	0,00	1.630.087.795	0,18	1.630.087.795	0,08
EDITART S.r.l.	LAZIO	S-5	977.275.746	0,09	517.000.000	0,06	1.494.898.133	0,07
COOP. ED. LE GIORNALI ASS. Coop. s.r.l.	EMILIA ROMAGNA	S-5	461.196.283	0,04	328.482.892	0,04	1.425.360.222	0,07
EDIPIGLIA Soc. Coop. s.r.l.	LAZIO	S-5	177.506.828	0,02	1.217.379.890	0,13	1.394.886.716	0,06
COOPERATIVA OLIMPICO S.r.l.	LAZIO	S-5	32.488.066	0,00	203.925.624	0,02	1.375.805.087	0,06
ED. ARTIC. PICCOLA IMP. EMILIA ROMAGNA S.r.l.	EMILIA ROMAGNA	S-5	525.361.890	0,05	62.845.940	0,01	1.078.292.952	0,05
ED LE ISCHIA di AGOSTINO Riva & C. S.n.c.	CAMPANIA	O-1	667.180.260	0,06	198.352.536	0,02	865.532.796	0,04
COOP. EDITRICE CUNEESE s.r.l.	PIEMONTE	O-1	371.629.828	0,03	416.593.191	0,05	817.559.387	0,04

XII LEGISLATURA - DISEGNI DI LEGGE E RELAZIONI - DOCUMENTI

Segue: Prospetto 23
Segue: Imprese editrici di stampa quotidiana = 97

Impresa	Regione	Classe di fattur.	Ricavi per vendita delle copie	%	Ricavi da pubblicità	%	Ricavi delle vendite e delle prestazioni	%
NESE ANTONELLA EDIZIONI	VENETO	0-1	488.804.372	0,04	295.823.435	0,03	789.812.057	0,04
CASA ED. VALORE SCUOLA S.r.l.	LAZIO	0-1	713.298.438	0,06	24.251.335	0,00	739.249.575	0,03
CONTE GIANFRANCO	LAZIO	0-1	2.090.078	0,00	708.750.000	0,08	710.840.078	0,03
EDIZIONI SISM S.a.s.	LAZIO	0-1	701.807.975	0,06	0	0,00	701.807.975	0,03
SPORT QUOTIDIANO S.r.l.	VENETO	0-1	328.260.183	0,03	357.432.066	0,04	685.692.249	0,03
EDITORIALE NUOVA COMUNICAZIONE S.r.l.	PUCLIA	0-1	49.141.725	0,00	608.078.680	0,07	657.220.405	0,03
NORD EST PUBBLICITÀ S.r.l.	VENETO	0-1	80.391.031	0,01	7.000.000	0,00	662.206.515	0,03
EDITRICE S.I.F.I.C. S.r.l.	MARCHE	0-1	479.302.115	0,04	15.159.455	0,00	614.867.486	0,03
CISAP S.r.l.	TOSCANA	0-1	0	0,00	605.120.443	0,07	605.120.443	0,03
VEDECO S.a.s. di G. MERLIN	UMBRIA	0-1	0	0,00	63.795.271	0,01	507.689.945	0,02
PUBLISHER di M. PICCINELLI & C. S.n.c.	LOMBARDIA	0-1	100.704.340	0,01	378.617.476	0,04	479.321.816	0,02
L'UMANITÀ S.r.l.	LAZIO	0-1	111.714.738	0,01	297.176.959	0,03	408.891.667	0,02
EDITORIALE 91 Soc. Coop. s.r.l.	CALABRIA	0-1	23.916.390	0,00	363.248.428	0,04	387.164.818	0,02
PUBBLINVEST S.r.l.	LOMBARDIA	0-1	0	0,00	353.580.000	0,04	353.580.000	0,02
SOC. ED.CE TOSCANA C.N.A. Coop. s.r.l.	TOSCANA	0-1	0	0,00	18.990.008	0,00	343.688.832	0,02
COOP. GIORNALISTI SEVEN ARTS s.r.l.	LAZIO	0-1	172.115.377	0,02	0	0,00	329.988.377	0,02
COOP. GIORNALISTICA TRENTA s.r.l.	LAZIO	0-1	157.884.615	0,01	0	0,00	326.011.615	0,02
EDIFRAT FED.REC.ART.TOSCANO S.r.l.	TOSCANA	0-1	260.921.901	0,02	0	0,00	260.921.901	0,01
W.P. di GUADAGNINI Giovanni	VENETO	0-1	243.090.457	0,02	6.328.004	0,00	249.418.529	0,01
IL CITTADINO DI SIENA E PROVINCIA di Fabio RUCANI	TOSCANA	0-1	154.796.825	0,01	64.442.278	0,01	220.090.103	0,01
ACOVES ITALIA S.r.l.	VENETO	0-1	0	0,00	217.167.659	0,02	217.167.659	0,01
MEDIA Soc. Coop. s.r.l.	ABRUZZO	0-1	0	0,00	209.197.800	0,02	209.197.800	0,01
IL NOTIZIARIO LEGALE S.r.l.	CAMPANIA	0-1	182.173.446	0,02	5.274.033	0,00	187.447.479	0,01
CASA ED.CE NONSOLOPOSTA S.n.c.	EMILIA ROMAGNA	0-1	128.701.668	0,01	51.065.000	0,01	179.767.000	0,01
EC EDITORIAL CENTER di FERRANTE & C. S.a.s.	VENETO	0-1	983.000	0,00	116.653.000	0,01	117.636.000	0,01
EDIGEST S.r.l.	TOSCANA	0-1	0	0,00	70.888.600	0,01	70.888.600	0,00
ED.CE GAZZETTA NUOVA di E. MARCHETTI & C. S.n.c.	PIEMONTE	0-1	0	0,00	28.051.597	0,00	28.051.597	0,00
ACAM. S.r.l.	PIEMONTE	0-1	16.556.000	0,00	0	0,00	16.556.000	0,00
APM ITALIA S.r.l.	PIEMONTE	0-1	0	0,00	0	0,00	9.964.090	0,00
RODOLFO MARUSI GUARESCHI	EMILIA ROMAGNA	0-1	0	0,00	0	0,00	0	0,00
			1.138.138.888.433	100,00	964.678.882.599	100,00	2.153.194.347.698	100,00

XII LEGISLATURA - DISEGNI DI LEGGE E RELAZIONI - DOCUMENTI

Segue Prospetto 23
Imprese editrici di stampa quotidiana e periodica - 19

Impresa	Regione	Classe di fattur	Ricavi per vendita delle copie	%	Ricavi da pubblicità	%	Ricavi delle vendite e delle prestazioni	%
R.C.S. EDITORIALE QUOTIDIANI S.p.A.	LOMBARDIA	100	375.848.992.409	38,71	259.431.075.592	30,16	636.450.057.052	34,11
EDITORIALE LA REPUBBLICA S.p.A.	LAZIO	100	194.746.606.135	20,06	222.909.333.663	25,92	425.867.699.294	22,82
EDITRICE IL SOLE 24 ORE S.p.A.	LOMBARDIA	100	122.654.016.861	12,63	100.752.163.682	11,71	224.759.106.166	12,04
SOCIETÀ EDITRICE IL MESSAGGERO S.p.A.	LAZIO	100	98.880.000.000	9,88	115.821.000.000	13,47	211.701.000.000	11,34
SOCIETÀ EUROPEA DI EDIZIONI S.p.A.	LOMBARDIA	50 - 100	52.993.833.000	5,46	34.867.431.000	4,05	87.861.264.000	4,71
EDI.ME. EDIZIONI MERIDIONALI S.p.A.	CAMPANIA	50 - 100	47.301.126.165	4,87	39.646.500.083	4,63	87.088.271.815	4,67
EDITRICE DEL SUD-EDISID S.p.A.	PUGLIA	50 - 100	24.213.945.404	2,49	25.677.277.719	2,99	50.992.165.549	2,73
SESAAB S.p.A.	LOMBARDIA	25-50	20.382.329.850	2,10	25.270.718.148	2,94	46.069.572.944	2,47
ATHESIA DRUCK S.r.l.	TRENTINO A. A.	25-50	14.815.730.398	1,53	21.219.448.263	2,47	37.435.177.661	2,01
IL SOLE 24 ORE CENTRO STAMPA MEZZOGIORNO S.p.A.	ABRUZZO	25-50	11.915.967.816	1,23	135.394.166	0,02	28.081.151.844	1,50
S.E.I.P. SOC.ED. IL POPOLO S.p.A.	LAZIO	3-10	2.209.461.662	0,23	3.931.855.000	0,46	6.256.080.090	0,34
EDITORIALE CUCIARIA OCCHI S.r.l.	LAZIO	5-10	3.594.981.726	0,37	1.459.572.835	0,17	5.088.124.933	0,27
CONQUISTE DEL LAVORO S.r.l.	LAZIO	1-5	1.469.590.634	0,15	255.424.960	0,03	4.791.451.634	0,26
EDI.A. S.r.l.	LOMBARDIA	1-5	0	0,00	4.637.568.350	0,54	4.637.568.350	0,25
CENTRO STAMPA REG.LE. Soc. Coop.r.l.	LAZIO	1-5	279.913.000	0,03	1.014.884.000	0,12	3.366.999.000	0,18
EDITORIALE BN ITALIANA S.r.l.	LAZIO	1-5	1.940.769.000	0,20	0	0,00	2.112.264.000	0,11
INFORMATION MEDICALE EXPRESS ITALIA S.r.l.	LOMBARDIA	1-5	37.000.000	0,00	1.400.417.229	0,16	1.437.417.229	0,08
PUBBLIMEDIA S.r.l. (Reggio Emilia)	EMILIA ROMAGNA	1-5	412.185.343	0,04	696.324.605	0,08	1.108.509.948	0,06
EDITRICE LA RAGIONE S.r.l.	LAZIO	0-1	233.810.653	0,02	707.357.721	0,08	961.208.166	0,05
			979.939.259.456	100,00	860.653.947.016	100,00	1.866.645.839.675	100,00

Il prospetto comprende le imprese editrici che editano sui quotidiani che periodici in lista - magazine dei quotidiani di cui gli editori hanno fornito i relativi dati

XII LEGISLATURA - DISEGNI DI LEGGE E RELAZIONI - DOCUMENTI

Segue: Prospetto 23

Quadro riassuntivo della composizione dei ricavi delle imprese editrici, ripartite per ambito di attività - Anno 1993

Ambito di attività delle imprese editrici	Ricavi per vendita delle copie	%	Ricavi da pubblicità	%	Ricavi dalle vendite e dalle prestazioni	%
Stampa periodica	1.474.431.004.346	41,14	1.120.800.298.369	30,84	3.877.156.517.081	49,10
Stampa quotidiana	1.138.138.808.433	31,76	904.670.002.549	31,35	2.153.196.247.690	27,27
Stampa periodica e quotidiana	970.930.259.456	27,09	860.053.947.016	23,81	1.866.065.039.675	23,63
Totale complessivo	3.583.500.073.235	100,00	2.885.524.547.934	100,00	7.896.417.804.446	100,00

XII LEGISLATURA - DISEGNI DI LEGGE E RELAZIONI - DOCUMENTI

Prospetto 24

Composizione dei ricavi da pubblicità delle imprese editrici,
riportate per classi di fatturato - Anno 1993

Classe di fatturato fino ad un miliardo di lire

Impresa	Ricavi da pubblicità (a = b + c)	%	Per vendita diretta (b)	%	Per vendita tramite commissionaria (c)	%
EDITRICE LA RAGIONE S.r.l.	707.557.721	10,82	302.244.287	6,51	405.313.434	21,34
COOP. LIBERA STAMPA	326.193.125	4,99	326.193.125	7,03	0	0,00
ED.LE ISCHIA di AGOSTINO Rita & C. S.a.s.	198.352.536	3,03	168.352.536	3,63	30.000.000	1,58
COOP. EDITRICE CUNEESE a r.l.	416.593.191	6,37	322.040.672	6,94	94.552.519	4,98
NESE ANTONELLA EDIZIONI	295.823.435	4,52	295.823.435	6,37	0	0,00
CASA ED. VALORE SCUOLA S.r.l.	24.251.335	0,37	24.251.335	0,52	0	0,00
CONTE GIANFRANCO	708.750.000	10,83	0	0,00	708.750.000	37,32
EDIZIONI SISM S.a.s.	0	0,00	0	0,00	0	0,00
SPORT QUOTIDIANO S.r.l.	357.432.066	5,46	357.432.066	7,70	0	0,00
EDITORIALE NUOVA COMUNICAZIONE S.r.l.	608.078.680	9,30	608.078.680	13,10	0	0,00
NORD EST PUBBLICITÀ S.r.l.	7.000.000	0,11	7.000.000	0,15	0	0,00
EDITRICE S.I.F.I.C. S.r.l.	15.159.455	0,23	15.159.455	0,33	0	0,00
CISAP S.r.l.	605.120.443	9,25	605.120.443	13,03	0	0,00
VEDECO S.a.s. di G. MERLIN	63.795.271	0,98	63.795.271	1,37	0	0,00
PUBLISHER di M. PICCINELLI & C. S.n.c.	378.617.476	5,79	378.617.476	8,15	0	0,00
L'UMANITÀ S.r.l.	297.176.929	4,54	0	0,00	297.176.929	15,65
EDITORIALE 91 Soc. Coop. a r.l.	363.248.428	5,55	0	0,00	363.248.428	19,13
PUBBLINVEST S.r.l.	353.580.000	5,40	353.580.000	7,62	0	0,00
SOC. ED.CE. TOSCANA C.N.A. Coop. a r.l.	18.990.008	0,29	18.990.008	0,41	0	0,00
COOP. GIORNALISTI SEVEN ARTS a r.l.	0	0,00	0	0,00	0	0,00
COOP. GIORNALISTICA TRENTA a r.l.	0	0,00	0	0,00	0	0,00
EDIFRAT FED.REG. ART.TOSCANO S.c.r.l.	0	0,00	0	0,00	0	0,00
W.P. di GUADAGNINI Giovanni	6.328.004	0,10	6.328.004	0,14	0	0,00
IL CITTADINO DI SIENA E PROVINCIA di Fabio RUCANI	64.442.278	0,99	64.442.278	1,39	0	0,00
ACOVES ITALIA S.r.l.	217.167.659	3,32	217.167.659	4,68	0	0,00
MEDIA Soc. Coop. a r.l.	209.197.800	3,20	209.197.800	4,51	0	0,00
IL NOTIZIARIO LEGALE S.r.l.	5.274.033	0,08	5.274.033	0,11	0	0,00
CASA ED.CE NONSOLOPOSTA S.n.c.	51.065.000	0,78	51.065.000	1,10	0	0,00
EC EDITORIAL CENTER di FERRANTE & C. S.a.s.	116.653.000	1,78	116.653.000	2,51	0	0,00
EDIGEST S.r.l.	70.888.600	1,08	70.888.600	1,53	0	0,00
TIPOGRAFICA PISTOIESE S.r.l.	27.200.000	0,42	27.200.000	0,59	0	0,00
ED.CE LA GAZZETTA NUOVA di E. MARCHETTI & C.S.n.c.	28.051.597	0,43	28.051.597	0,60	0	0,00
AGAM. S.r.l.	0	0,00	0	0,00	0	0,00
APM ITALIA S.r.l.	0	0,00	0	0,00	0	0,00
RODOLFO MARUSI GUARESCHI	0	0,00	0	0,00	0	0,00
Totale imprese 35	6.541.982.079	100,00	4.642.946.768	100,00	1.899.041.310	100,00

Classe di fatturato da 1 a 5 miliardi di lire

Impresa	Ricavi da pubblicità (a = b + c)	%	Per vendita diretta (b)	%	Per vendita tramite commissionaria (c)	%
COEDIP Soc. Coop. a r.l.	574.312.120	1,24	0	0,00	574.312.120	1,93
GAMBERO ROSSO EDITORE S.r.l.	2.413.559.000	5,19	0	0,00	2.413.559.000	8,10
CONQUISTE DEL LAVORO S.r.l.	255.424.960	0,55	255.424.960	1,53	0	0,00
ED.L.A. S.r.l.	4.637.568.350	9,97	4.637.568.350	27,79	0	0,00

XII LEGISLATURA - DISEGNI DI LEGGE E RELAZIONI - DOCUMENTI

Segue: Prospetto 24

Segue: Classe di fatturato da 1 a 5 miliardi di lire

Impresa	Ricavi da pubblicità (a = b + c)	%	Per vendita diretta (b)	%	Per vendita tramite concessionaria (c)	%
MASSON S.p.A.	4.030.487.000	8,67	4.030.487.000	24,15	0	0,00
TOURING PERIODICI S.r.l.	2.138.515.697	4,60	38.515.697	0,23	2.100.000.000	7,05
EDITRICE TURISTICA S.r.l.	3.621.949.398	7,79	0	0,00	3.621.949.398	12,15
GRUPPO SAN ZENO ED.RE - IL NUOVO VERONESE S.r.l.	1.196.998.823	2,57	8.723.330	0,05	1.188.275.493	3,99
SOC. EDITRICE BIELLESE S.n.c.	1.851.532.800	3,98	0	0,00	1.851.532.800	6,21
EDITORIALE GENESIS S.r.l.	2.853.092.000	6,14	453.092.000	2,71	2.400.000.000	8,05
P.R.A.F. S.p.A.	1.655.154.761	3,56	149.857.142	0,90	1.505.297.619	5,05
CENTRO STAMPA REG.IF. Soc. Coop. a r.l.	1.014.884.000	2,18	2.170.000	0,01	1.012.714.000	3,40
INVESTEDITOR S.r.l.	2.344.108.917	5,04	0	0,00	2.344.108.917	7,87
MARCON MAIL S.r.l.	852.108.800	1,83	852.108.800	5,11	0	0,00
EDIZIONI NUOVA EUROPA S.p.A.	1.283.274.477	2,76	0	0,00	1.283.274.477	4,31
EDITORIALE LAUDENSE S.r.l.	1.296.519.693	2,79	43.616.516	0,26	1.251.903.177	4,20
ISTITUTO EDITORIALE BIELLESE S.r.l.	1.326.933.106	2,85	0	0,00	1.326.933.106	4,45
COOP. EDITRICE NUOVA ALBA a r.l.	230.022.521	0,49	230.022.521	1,38	0	0,00
19 LUGLIO Soc. Coop. a r.l.	1.271.300.000	2,73	0	0,00	1.271.300.000	4,27
NET NUOVA EDITORIALE TIPOGRAFICA S.r.l.	1.082.550.953	2,33	53.932.560	0,32	1.028.618.393	3,45
EDITORIALE BM ITALIANA S.r.l.	0	0,00	0	0,00	0	0,00
FINI CIANFRANCO-SECOLO D'ITALIA	298.670.190	0,64	0	0,00	298.670.190	1,00
EDITORIALE MANTOVANA S.r.l.	876.322.526	1,88	876.322.526	5,25	0	0,00
EDITRICE LOMBARDA S.r.l.	1.008.000.000	2,17	0	0,00	1.008.000.000	3,38
L'AVVISATORE MARITTIMO S.r.l.	1.115.318.094	2,40	0	0,00	1.115.318.094	3,74
REDELTA S.r.l.	1.630.087.795	3,51	1.630.087.795	9,77	0	0,00
EDITART S.r.l.	517.000.000	1,11	0	0,00	517.000.000	1,73
INFORMATION MEDICALE EXPRESS ITALIA S.r.l.	1.400.417.229	3,01	1.400.417.229	8,39	0	0,00
COOP. ED. LE GIORNALI ASS. Coop. a r.l.	328.482.892	0,71	0	0,00	328.482.892	1,10
EDIPUGLIA Soc. Coop. a r.l.	1.217.379.890	2,62	57.314.411	0,34	1.160.065.479	3,89
COOPERATIVA OLIMPICO S.r.l.	203.925.624	0,44	44.079.978	0,26	159.845.646	0,54
EDITORIALE IL DENARO S.r.l.	1.203.486.100	2,59	1.203.486.100	7,21	0	0,00
PUBLIMEDIA S.r.l. (Reggio Emilia)	696.324.605	1,50	696.324.605	4,17	0	0,00
IST. EDIT. LE INTERNAZIONALE S.p.A.	5.790.000	0,01	5.790.000	0,03	0	0,00
ED. ARTIG. PICCOLA IMP. EMILIA ROMAGNA S.r.l.	62.845.940	0,14	20.202.040	0,12	42.643.900	0,14
Totale imprese 25	46.493.348.261	100,00	16.689.543.568	100,00	29.803.804.701	100,00

Classe di fatturato da 5 a 10 miliardi di lire

Impresa	Ricavi da pubblicità (a = b + c)	%	Per vendita diretta (b)	%	Per vendita tramite concessionaria (c)	%
SOC. ED. CE COMMERCIO E TURISMO Coop. a r.l.	386.331.804	0,89	0	0,00	386.331.804	1,76
EDITORIALE QUOTIDIANI S.r.l.	3.120.658.359	7,19	50.000.000	0,23	3.070.658.359	13,95
CUORE CORPORATION S.r.l.	0	0,00	0	0,00	0	0,00
GIORNALISTI E POLIGRAFICI Soc. Coop. a r.l.	1.934.526.900	4,46	34.650.000	0,16	1.899.876.900	8,63
EDITORIALE LARGO CONSUMO S.r.l.	5.816.803.598	13,40	0	0,00	5.816.803.598	26,43
EDIZIONI BRESCIA S.p.A.	4.088.793.499	9,42	88.598.330	0,41	4.000.195.169	18,18
IDG COMMUNICATIONS ITALIA S.r.l.	5.646.697.154	13,01	5.646.697.154	26,40	0	0,00

XII LEGISLATURA - DISEGNI DI LEGGE E RELAZIONI - DOCUMENTI

Segue: Prospetto 24

Segue: Classe di fatturato da 5 a 10 miliardi di lire

Impresa	Ricavi da pubblicità (a = b + c)	%	Per vendita diretta (b)	%	Per vendita tramite concessionaria (c)	%
DIRECT CLUB S.r.l.	6.494.805.256	14,97	6.494.805.256	30,37	0	0,00
IRIS S.p.A.	1.682.205.616	3,88	876.246.330	4,10	805.959.286	3,66
S.E.I.P. SOC.ED. IL POPOLO S.p.A.	3.931.855.000	9,06	85.300.000	0,40	3.846.555.000	17,48
PRIMAVERA '92 S.r.l.	0	0,00	0	0,00	0	0,00
EDITRICE TROTTO ITALIANO S.r.l.	523.226.744	1,21	523.226.744	2,45	0	0,00
ROMEDIT S.r.l.	1.519.912.045	3,50	1.155.380.731	5,40	364.531.314	1,66
SOC. EDITRICE ESEDRA S.r.l.	1.629.632.608	3,76	1.629.632.608	7,62	0	0,00
EDITORIALE ORE 12 S.r.l.	4.022.347.620	9,27	3.202.347.620	14,97	820.000.000	3,73
LA TIPOGRAFICA VARESE S.p.A.	1.137.521.107	2,62	1.137.521.107	5,32	0	0,00
EDITORIALE CIOCIARIA OGGI S.r.l.	1.459.572.835	3,36	461.700.000	2,16	997.872.835	4,53
Totale imprese 17	43.394.896.145	100,00	21.336.105.800	100,00	22.058.790.345	100,00

Classe di fatturato da 10 a 25 miliardi di lire

Impresa	Ricavi da pubblicità (a = b + c)	%	Per vendita diretta (b)	%	Per vendita tramite concessionaria (c)	%
IL MANIFESTO COOP. EDITRICE	4.969.648.955	2,46	3.218.515.171	4,14	1.751.133.784	1,41
EDISPORT EDITORIALE S.p.A.	9.384.287.804	4,65	681.385.220	0,88	8.702.902.584	7,02
GRUNER UND JAHR/MONDADORI S.p.A.	6.579.125.730	3,26	0	0,00	6.579.125.730	5,31
SOC. ED. LE VARESE S.p.A.	11.286.341.943	5,60	7.804.702.774	10,04	3.481.639.169	2,81
STABILIMENTO TIPOGRAFICO PIACENTINO S.a.p.a.	9.860.366.030	4,89	0	0,00	9.860.366.030	7,96
ETAS S.r.l.	18.111.684.000	8,98	18.111.684.000	23,30	0	0,00
SOC. ITALIANA QUOTIDIANI S.p.A.	9.391.221.833	4,66	1.170.260.544	1,51	8.220.961.289	6,63
EDITORIALE OLIMPIA S.p.A.	4.541.195.976	2,25	2.811.875.129	3,62	1.729.320.847	1,40
CLASS EDITORI S.p.A.	15.839.156.299	7,85	5.298.689.605	6,82	10.540.466.694	8,50
GRUPPO EDITORIALE JACKSON S.r.l.	11.910.901.892	5,91	9.937.557.832	12,78	1.973.344.060	1,59
MONDADORI INFORMATICA S.p.A.	8.346.000.000	4,14	0	0,00	8.346.000.000	6,73
NUOVA EDITRICE TRENINA S.r.l.	9.590.246.037	4,76	545.807.129	0,70	9.044.438.908	7,30
ERINNE S.r.l.	9.957.187.943	4,94	2.957.187.947	3,80	6.999.999.996	5,65
E.A.C. S.r.l. LA PROVINCIA PAVESE	6.423.621.583	3,19	79.496.079	0,10	6.344.125.504	5,12
PUBBLISTAMPA S.r.l.	14.251.483.520	7,07	14.251.483.520	18,33	0	0,00
MILANO FINANZA EDITORI S.p.A.	8.645.265.937	4,29	2.345.265.937	3,02	6.300.000.000	5,08
S.E.C. SOC. ED. LE CREMONESE S.p.A.	7.550.716.000	3,74	16.492.000	0,02	7.534.224.000	6,08
EDITRICE QUADRATUM S.p.A.	4.774.214.000	2,37	360.927.000	0,46	4.413.287.000	3,56
EDIMODA S.r.l.	9.860.391.000	4,89	7.680.391.000	9,88	2.180.000.000	1,76
S.E.A. SOC. ED. LE ADRIATICA S.p.A.	5.162.777.665	2,56	86.302.135	0,11	5.076.475.530	4,10
L'EDITRICE DELL'AUTOMOBILE L.E.A. S.r.l.	4.670.000.000	2,32	170.000.000	0,22	4.500.000.000	3,63
EDISALENTO S.r.l.	4.885.092.548	2,42	28.138.872	0,04	4.856.953.676	3,92
ALFREDO CAZZOLA EDITORE S.r.l.	5.687.190.463	2,82	176.664.836	0,23	5.510.525.627	4,45
Totale imprese 23	281.678.117.158	100,00	77.732.826.730	100,00	123.945.290.428	100,00

XII LEGISLATURA - DISEGNI DI LEGGE E RELAZIONI - DOCUMENTI

Segue Prospetto 24

Classe di fatturato da 25 a 50 miliardi di lire

Impresa	Ricavi da pubblicità (a = b + c)	%	Per vendita diretta (b)	%	Per vendita tramite concessionaria (c)	%
EDITORIALE IL TIRRENO S r.l.	18.143.369.000	6,54	0	0,00	18.143.369.000	7,28
SESAAB S.p.A.	25.270.718.148	9,11	78.718.149	0,28	25.191.999.999	10,10
EDITORIALE L'INDIPENDENTE S.r.l.	13.486.192.419	4,86	1.486.192.419	5,30	12.000.000.000	4,81
SOCIETÀ EDITRICE SICILIANA S.p.A.	18.247.434.827	6,58	41.875.000	0,15	18.205.559.827	7,30
DOMENICO SANFILIPPO EDITORE S.p.A.	21.506.248.578	7,75	490.197.690	1,75	21.016.050.888	8,43
SOCIETÀ EDITRICE SPORTIVA S.E.S. S.p.A.	6.563.587.844	2,37	533.886.126	1,90	6.029.701.718	2,42
EDITORIALE LA NUOVA SARDEGNA S.p.A.	16.150.000.000	5,82	0	0,00	16.150.000.000	6,48
EDITORIALE BRESCIANA S.p.A.	20.048.138.000	7,23	8.580.000	0,03	20.039.558.000	8,04
O.T.E. ORGANIZZAZIONE TIPOGRAF. ED. LE S.p.A.	22.652.576.590	8,17	47.072.411	0,17	22.605.504.179	9,07
SOC. VENETA EDITRICE S.p.A.	20.474.831.528	7,38	149.766.722	0,53	20.325.064.806	8,15
ATHESIA DRUCK S r.l.	21.219.448.263	7,65	18.186.249.743	64,87	3.033.198.520	1,22
IL SOLE 24 ORE SOC. ED. MEDIA ECONOMICI SEME S.p.A.	3.874.697.990	1,40	0	0,00	3.874.697.990	1,55
ARBE INDUSTRIE GRAFICHE S.p.A.	5.571.503.148	2,01	5.571.503.148	19,87	0	0,00
AVVENIRE NUOVA EDIT. LE ITALIANA S.p.A.	8.370.650.103	3,02	1.428.007.908	5,09	6.942.642.195	2,78
S.E.G.E.A. SOC. ED. GIORNALI E AFFINI S.p.A.	14.544.162.810	5,24	11.190.810	0,04	14.532.972.000	5,83
IL SOLE 24 ORE CENTRO STAMPA MEZZOGIORNO S.p.A.	155.394.166	0,06	0	0,00	155.394.166	0,06
S.E.T.A. - SOC. ED. TIPOGRAFICA ATESINA S.p.A.	12.823.000.000	4,62	0	0,00	12.823.000.000	5,14
LA PROVINCIA DI COMO S.p.A.	11.951.105.180	4,31	0	0,00	11.951.105.180	4,79
EDIZIONI ITALO-FRANCESI EDIF S r.l.	16.327.050.786	5,89	0	0,00	16.327.050.786	6,55
Totale imprese 19	277.386.109.388	100,00	28.833.248.116	100,00	249.346.869.264	100,00

Classe di fatturato da 50 a 100 miliardi di lire

Impresa	Ricavi da pubblicità (a = b + c)	%	Per vendita diretta (b)	%	Per vendita tramite concessionaria (c)	%
EDITORIALE DOMUS S.p.A.	46.595.657.000	8,18	26.611.657.000	25,84	19.984.000.000	4,28
SOC. EDIT. SOC. GESTION ED. LI S.p.A.	41.751.921.392	7,33	896.160.000	0,87	40.855.761.392	8,76
SOC. FINANZIARIA ED. SAN MARCO S.p.A.	43.211.862.231	7,59	919.669.871	0,89	42.292.192.360	9,07
SOCIETÀ EUROPEA DI EDIZIONI S.p.A.	34.867.431.000	6,12	4.261.443.000	4,14	30.605.988.000	6,56
EDIME EDIZIONI MERIDIONALI S.p.A.	39.846.500.083	7,00	1.031.917.691	1,00	38.814.582.392	8,32
CASA EDITRICE UNIVERSO S.p.A.	8.523.084.641	1,50	8.523.084.641	8,28	0	0,00
SOC. EDIZIONI E PUBBLICAZIONI S.E.P. S.p.A.	40.203.820.659	7,06	5.000.000	0,00	40.198.820.659	8,62
EDITORIALE L'ESPRESSO S.p.A.	40.786.455.373	7,16	1.919.567.649	1,86	38.866.887.724	8,33
NUOVA ERI EDIZIONI RAI S.p.A.	37.708.528.204	6,62	2.036.927.656	1,98	35.671.600.548	7,65
L'UNITÀ S.p.A.	19.474.769.813	3,42	1.174.848.459	1,14	18.299.921.354	3,92
SOCIETÀ EDITRICE ATHESIS S.p.A.	34.222.371.397	6,01	435.386.825	0,42	33.786.984.572	7,24
CONTI EDITORE S.p.A.	16.758.655.460	2,94	2.842.596.575	2,76	13.916.058.885	2,98
EDIZIONI CONDÉ NAST S.p.A.	48.836.268.155	8,58	48.836.268.155	47,42	0	0,00
L'EDITRICE ROMANA S.p.A.	36.948.640.242	6,49	206.260.000	0,20	36.742.380.242	7,88
INDUSTRIE GRAFICHE GINO DEL DUCA S.p.A.	2.923.865.828	0,51	0	0,00	2.923.865.828	0,63
L'UNIONE SARDA S.p.A.	21.981.843.549	3,86	978.830.417	0,95	21.003.013.132	4,50
GIORNALE DI SICILIA ED. LE. POLIGRAF S.p.A.	29.195.923.560	5,13	1.155.747.887	1,12	28.040.175.673	6,01
EDITRICE DEL SUD EDISUD S.p.A.	25.677.277.719	4,51	1.145.183.231	1,11	24.532.094.488	5,26
Totale imprese 18	569.514.876.386	100,00	102.988.549.857	100,00	466.534.327.249	100,00

XII LEGISLATURA - DISEGNI DI LEGGE E RELAZIONI - DOCUMENTI

Segue: Prospetto 24

Classe di fatturato oltre i 100 miliardi di lire

Impresa	Ricavi da pubblicità (a = b + c)	%	Per vendita diretta (b)	%	Per vendita tramite concessionaria (c)	%
ARNOLDO MONDADORI EDITORE S.p.A.	262.150.000.000	15,06	1.188.000.000	7,34	260.962.000.000	15,13
R.C.S. RIZZOLI PERIODICI S.p.A.	188.295.000.000	10,82	0	0,00	188.295.000.000	10,92
H.C.S. EDITORIALE QUOTIDIANI S.p.A.	259.431.075.592	14,91	0	0,00	259.431.075.592	15,05
EDITORIALE LA REPUBBLICA S.p.A.	222.909.333.663	12,81	2.612.464.617	16,14	220.296.869.046	12,78
RUSCONI EDITORE S.p.A.	176.742.483.000	10,15	202.483.000	1,25	176.540.000.000	10,24
POLIGRAFICI EDITORIALE S.p.A.	114.049.000.000	6,55	461.000.000	2,85	113.588.000.000	6,59
SILVIO BERLUSCONI EDITORE S.p.A.	67.312.000.000	3,87	2.031.000.000	12,55	65.281.000.000	3,79
EDITRICE LA STAMPA S.p.A.	100.701.710.064	5,79	0	0,00	100.701.710.064	5,84
EDITRICE IL SOLE 24 ORE S.p.A.	100.752.163.682	5,79	0	0,00	100.752.163.682	5,84
SOCIETA' EDITRICE IL MESSAGGERO S.p.A.	115.821.000.000	6,65	4.198.000.000	25,94	111.623.000.000	6,47
SOC. SAN PAOLO GRUPPO PERIODICI S.r.l.	58.939.776.122	3,39	3.625.344.876	22,40	55.314.431.246	3,21
CORRIERE DELLO SPORT S.r.l.	36.918.505.094	2,12	1.419.897.855	8,77	35.498.607.239	2,06
FINEGIL EDITORIALE S.p.A.	36.498.871.397	2,10	446.150.300	2,76	36.052.721.097	2,09
Totale imprese 13	1.740.520.918.614	100,00	16.184.340.648	100,00	1.724.336.577.966	100,00

Quadro riassuntivo

Classe di fatturato (miliardi di lire)	Ricavi da pubblicità (a = b + c)	%	Per vendita diretta (b)	%	Per vendita tramite concessionaria (c)	%
0-1	6.541.988.070	0,23	4.642.946.760	0,23	1.899.041.310	0,23
1-5	46.493.348.261	1,61	16.689.543.560	1,61	29.803.804.701	1,61
5-10	43.394.890.145	1,50	21.386.105.880	1,50	22.008.784.265	1,50
10-25	201.678.117.158	6,99	77.732.826.730	6,99	123.945.290.428	6,99
25-50	277.380.109.380	9,61	28.033.240.116	9,61	249.346.869.264	9,61
50-100	569.514.876.306	19,74	102.980.549.057	19,74	466.534.327.249	19,74
>100	1.740.520.918.614	60,32	16.184.340.648	60,32	1.724.336.577.966	60,32
Totale imprese 160	2.885.524.347.934	100,00	267.649.552.751	100,00	2.617.874.695.183	100,00

XII LEGISLATURA - DISEGNI DI LEGGE E RELAZIONI - DOCUMENTI

Prospetto 25

Composizione dei ricavi delle imprese editrici, ripartite per area geografica - Anno 1993

Area geografica interregionale = Centro

Impresa	Regione	Classe di fattur.	Ricavi da pubblicità (a = b + c)	%	Per vendita diretta (b)	%	Per vendita tramite concessionaria (c)	%	Ricavi delle vendite e delle prestazioni	%	Ricavi da pubbl. ricavi vendite e prest. %	
IL SOLE 24 ORE CENTRO STAMPA MEZZOGIORNO S.p.A.	ABRUZZO	25-50	155.394.166	0,03	0	0,00	155.394.166	0,03	28.081.151.844	0,03	1,99	0,55
MEDIA Soc. Coop. a r.l.	ABRUZZO	0-1	209.197.800	0,03	209.197.800	0,73	0	0,00	209.197.800	0,01	100,00	
EDITORIALE LA REPUBBLICA S.p.A.	LAZIO	>100	222.909.333.663	36,06	2.612.464.617	9,11	220.296.869.046	37,36	425.867.699.294	30,22	52,34	
SOCIETA' EDITRICE IL MESSAGGERO S.p.A.	LAZIO	>100	115.821.000.000	18,73	4.198.000.000	14,63	111.623.000.000	18,93	211.701.000.000	15,02	54,71	
CORRIERE DELLO SPORT S.r.l.	LAZIO	>100	36.918.505.094	5,97	1.419.897.855	4,95	35.498.607.239	6,02	127.907.699.069	9,08	28,86	
FINEGIL EDITORIALE S.p.A.	LAZIO	>100	36.498.871.397	5,90	446.150.300	1,56	36.052.721.097	6,11	103.435.586.805	7,34	35,29	
SOGEDIT SOC.GESTIONI ED.LI S.p.A.	LAZIO	50-100	41.751.921.392	6,75	896.160.000	3,12	40.855.761.392	6,93	94.323.063.916	6,69	44,26	
EDITORIALE L'ESPRESSO S.p.A.	LAZIO	50-100	40.786.455.373	6,60	1.919.567.649	6,69	38.866.887.724	6,59	79.805.565.440	5,66	51,11	
L'UNITA' S.p.A.	LAZIO	50-100	19.474.769.813	3,15	1.174.848.459	4,10	18.299.921.354	3,10	68.502.191.502	4,86	28,43	
L'EDITRICE ROMANA S.p.A.	LAZIO	50-100	36.948.640.242	5,98	206.260.000	0,72	36.742.380.242	6,23	61.197.900.541	4,34	60,38	
IL MANIFESTO COOP. EDITRICE	LAZIO	10-25	4.969.648.955	0,80	3.218.515.171	11,22	1.751.133.784	0,30	24.543.470.167	1,74	20,25	
L'EDITRICE DELL'AUTOMOBILE L.E.A. S.r.l.	LAZIO	10-25	4.670.000.000	0,76	170.000.000	0,59	1.500.000.000	0,76	12.266.000.000	0,87	38,07	
SOC. ED. CE. COMMERCIO E TURISMO Coop. a r.l.	LAZIO	5-10	386.331.804	0,06	0	0,00	386.331.804	0,07	9.437.620.403	0,67	4,09	
S.E.I.P. SOC. ED. IL POPOLO S.p.A.	LAZIO	5-10	3.931.855.000	0,64	85.300.000	0,30	3.846.555.000	0,65	6.256.030.090	0,44	62,85	
PRIMAVERA '92 S.r.l.	LAZIO	5-10	0	0,00	0	0,00	0	0,00	6.186.951.932	0,44	0,00	
ROMEDIT S.r.l.	LAZIO	5-10	1.519.912.045	0,25	1.153.390.731	4,03	364.531.314	0,06	6.111.755.420	0,43	24,86	
SOC. EDITRICE ESEDRA S.r.l.	LAZIO	5-10	1.629.632.608	0,26	1.629.632.608	5,68	0	0,00	5.967.143.468	0,42	27,21	
EDITORIALE ORE 12 S.r.l.	LAZIO	5-10	4.022.347.620	0,65	3.202.347.620	11,16	820.000.000	0,14	5.407.287.583	0,38	74,39	
EDITORIALE CIOCIARIA OGGI S.r.l.	LAZIO	5-10	1.459.572.835	0,24	461.700.000	1,61	997.872.835	0,17	5.083.124.933	0,36	38,69	
GAMBERO ROSSO EDITORE S.r.l.	LAZIO	1-5	2.413.359.000	0,39	0	0,00	2.413.359.000	0,41	4.855.840.000	0,34	49,70	
CONQUISTE DEL LAVORO S.r.l.	LAZIO	1-5	255.424.960	0,04	255.424.960	0,89	0	0,00	4.791.451.634	0,34	5,33	
EDITRICE TURISTICA S.r.l.	LAZIO	1-5	3.621.949.398	0,59	0	0,00	3.621.949.398	0,61	3.901.415.201	0,28	92,84	
CENTRO STAMPA REG.LE Soc. Coop. a r.l.	LAZIO	1-5	1.014.884.000	0,16	2.170.000	0,01	1.012.714.000	0,17	3.366.999.000	0,24	30,14	

XII LEGISLATURA - DISEGNI DI LEGGE E RELAZIONI - DOCUMENTI

Segue: Prospetto 25

Segue: Area geografica interregionale = Centro

Impresa	Regione	Classe di fattur	Ricavi da pubblicità (a = b + c)	%	Per vendita diretta (b)	%	Per vendite tramite concessionaria (c)	%	Ricavi delle vendite e delle prestazioni	%	Ricavi da pubbl. rivest. e vendite e prest. %
MARCON MAIL S.r.l.	LAZIO	1-5	852.108.800	0,14	852.108.800	2,97	0	0,00	2.807.806.413	0,20	30,35
EDITORIALE BM ITALIANA S.r.l.	LAZIO	1-5	0	0,00	0	0,00	0	0,00	2.112.264.000	0,15	0,00
FINI GIANFRANCO-SECOLO D'ITALIA	LAZIO	1-5	298.670.190	0,05	0	0,00	298.670.190	0,05	2.008.801.452	0,14	14,87
EDITART S.r.l.	LAZIO	1-5	517.000.000	0,08	0	0,00	517.000.000	0,09	1.494.868.133	0,11	34,58
EDIPLUGIA Soc. Coop. s.r.l.	LAZIO	1-5	1.217.379.890	0,20	57.314.411	0,20	1.160.065.479	0,20	1.394.686.716	0,10	87,27
COOPERATIVA OLIMPICO S.r.l.	LAZIO	1-5	203.925.624	0,03	44.079.978	0,15	159.845.646	0,03	1.375.805.087	0,10	14,82
IST.EDIT.LE INTERNAZIONALE S.p.A.	LAZIO	1-5	5.790.000	0,00	5.790.000	0,02	0	0,00	1.094.798.450	0,08	0,53
EDITRICE LA RAGIONE S.r.l.	LAZIO	0-1	707.557.721	0,11	302.244.287	1,06	405.313.434	0,07	961.208.166	0,07	73,61
COOP. LIBERA STAMPA	LAZIO	0-1	326.193.125	0,05	326.193.125	1,14	0	0,00	922.597.270	0,07	35,36
CASA ED. VALORE SCUOLA S.r.l.	LAZIO	0-1	24.251.335	0,00	24.251.335	0,08	0	0,00	739.249.575	0,05	3,28
CONTE GIANFRANCO	LAZIO	0-1	708.750.000	0,11	0	0,00	708.750.000	0,12	710.840.078	0,06	99,71
EDIZIONI SIM S.a.s.	LAZIO	0-1	0	0,00	0	0,00	0	0,00	701.807.975	0,05	0,00
L'UMANITA' S.r.l.	LAZIO	0-1	297.176.929	0,05	0	0,00	297.176.929	0,05	408.891.667	0,03	72,68
COOP. GIORNALISTI SEVEN ARTS s.r.l.	LAZIO	0-1	0	0,00	0	0,00	0	0,00	329.988.377	0,02	0,00
COOP. GIORNALISTICA TRENTA s.r.l.	LAZIO	0-1	0	0,00	0	0,00	0	0,00	326.011.615	0,02	0,00
S.E.A.-SOC. ED.LE ADRIATICA S.p.A.	MARCHE	10-25	5.162.777.665	0,83	86.302.135	0,30	5.076.475.530	0,86	12.748.964.396	0,90	40,50
EDITRICE S.I.F.I.C. S.r.l.	MARCHE	0-1	15.159.455	0,00	15.159.455	0,05	0	0,00	614.867.486	0,04	2,47
EDITORIALE IL TIRRENO S.r.l.	TOSCANA	25-50	18.143.369.000	2,93	0	0,00	18.143.369.000	3,08	49.275.358.000	3,50	36,82
EDITORIALE OLIMPIA S.p.A.	TOSCANA	10-25	4.541.195.976	0,73	2.811.875.129	9,80	1.729.320.847	0,29	19.148.400.490	1,36	23,72
CISAP S.r.l.	TOSCANA	0-1	606.120.443	0,10	606.120.443	2,11	0	0,00	605.120.443	0,04	100,00
SOC. ED.GE.TOSCANA C.N.A. Coop. s.r.l.	TOSCANA	0-1	18.990.008	0,00	18.990.008	0,07	0	0,00	343.688.832	0,02	5,53
EDIFRAT FED. REG. ART. TOSCANO S.c.r.l.	TOSCANA	0-1	0	0,00	0	0,00	0	0,00	260.921.901	0,02	0,00
IL CITTADINO DI SIENA E PROVINCIA di Fabio RUCANI	TOSCANA	0-1	64.442.278	0,01	64.442.278	0,22	0	0,00	220.039.103	0,02	29,29
EDIGEST S.r.l.	TOSCANA	0-1	70.888.600	0,01	70.888.600	0,25	0	0,00	70.888.600	0,00	100,00
TIPOGRAFICA PISTOIESE S.r.l.	TOSCANA	0-1	27.200.000	0,00	27.200.000	0,09	0	0,00	31.378.000	0,00	86,68
EDITORIALE QUOTIDIANI S.r.l.	UMBRIA	5-10	3.120.658.359	0,50	50.000.000	0,17	3.070.658.359	0,52	8.913.274.338	0,63	35,01
VEDECO S.a.s. di G. MERLIN	UMBRIA	0-1	63.795.271	0,01	63.795.271	0,22	0	0,00	507.639.945	0,04	12,57
			618.361.667.824	100,00	22.688.773.025	100,00	589.672.834.809	100,00	1.489.344.512.550	100,00	43,88

XII LEGISLATURA - DISEGNI DI LEGGE E RELAZIONI - DOCUMENTI

Segue: Prospetto 25

Area geografica interregionale = Nord Est

Impresa	Reposse	Classe di fattur.	Ricavi da pubblicità (a = b + c)	%	Per vendita diretta (b)	%	Per vendita tramite concessionaria (c)	%	Ricavi delle vendite e delle prestazioni	%	Ricavi da pubblicità (a = b + c)	%
POLIGRAFICI EDITORIALI S.p.A.	EMILIA ROMAGNA	100	114.049.000.000	94,69	461.000.000	1,42	113.588.000.000	1,42	263.900.000.000	30,33	35,30	43,22
CONTI EDITORE S.p.A.	EMILIA ROMAGNA	50-100	16.758.655.460	5,10	2.842.596.575	8,77	13.916.058.885	4,70	67.114.212.209	4,70	8,98	24,97
ARBE INDUSTRIE GRAFICHE S.p.A.	EMILIA ROMAGNA	25-50	5.571.503.148	1,69	5.571.503.148	17,19	0	0,00	35.523.594.089	4,75	15,68	47,83
S.E.G.E.A. SOC. ED. GIORNALI E AFFINI S.p.A.	EMILIA ROMAGNA	25-50	14.544.162.810	4,42	11.190.810	0,03	14.532.972.000	4,90	30.405.829.579	4,07	47,83	46,05
STABILIMENTO TIPOGRAFICO PIACENTINO S.p.A.	EMILIA ROMAGNA	10-25	9.860.366.080	3,00	0	0,00	9.860.366.080	3,33	21.420.801.929	2,87	34,98	23,05
ALFREDO CAZZOLA EDITORE S.r.l.	EMILIA ROMAGNA	10-25	5.687.190.463	1,73	176.664.886	0,55	5.510.525.577	1,86	10.354.188.517	1,39	54,98	63,82
COOP. ED. LE GIORNALI ASS. Coop. a r.l.	EMILIA ROMAGNA	1-5	328.482.892	0,10	0	0,00	328.482.892	0,11	1.625.360.222	0,19	23,05	28,41
PUBBLIMEDIA S.r.l. (Reggio Emilia)	EMILIA ROMAGNA	1-5	696.324.605	0,21	696.324.605	2,15	0	0,00	1.108.509.948	0,15	5,83	5,83
ED. ARTIC. PICCOLA IMP. EMILIA ROMAGNA S.r.l.	EMILIA ROMAGNA	1-5	62.845.940	0,02	20.202.040	0,06	42.643.900	0,01	1.078.292.952	0,14	28,41	0,00
CASA ED. CE. NONSOLOPOSTA S.n.c.	EMILIA ROMAGNA	0-1	51.065.000	0,02	51.065.000	0,16	0	0,00	179.787.000	0,02	0,00	0,00
RODOLFO MARUSI GUARESCHI	EMILIA ROMAGNA	0-1	0	0,00	0	0,00	0	0,00	0	0,00	0,00	0,00
O.T.E.-ORGANIZZAZIONE TIPOGRAF. ED. LE Sp.A.	FRIULI VEN. GIULIA	25-50	22.652.576.590	6,89	47.072.411	0,15	22.605.504.179	7,63	39.422.020.004	5,30	57,17	52,87
SOC. VENETA EDITRICE S.p.A.	FRIULI VEN. GIULIA	25-50	20.474.831.528	6,23	149.766.722	0,46	20.325.064.806	6,86	38.728.488.868	5,18	48,02	48,02
PR.A.E. S.p.A.	FRIULI VEN. GIULIA	1-5	1.655.154.761	0,50	149.857.142	0,46	1.505.297.619	0,51	3.446.464.777	0,46	56,68	46,99
ATHESIADRUCK S.r.l.	TRENTINO A. A.	25-50	21.219.448.263	6,45	18.186.249.743	56,11	3.033.198.520	1,02	37.435.177.661	5,01	50,88	50,88
S.E.T.A.-SOC. ED. TIPOGRAFICA ATESINA S.p.A.	TRENTINO A. A.	25-50	12.823.000.000	3,90	0	0,00	12.823.000.000	4,33	27.290.000.000	3,65	46,99	46,99
NET NUOVA EDITORIALE TIPOGRAFICA S.r.l.	TRENTINO A. A.	1-5	1.082.550.953	0,33	53.932.560	0,17	1.028.618.393	0,35	2.127.814.712	0,28	48,13	48,13
SOC. FINANZIARIA ED. SAN MARCO S.p.A.	VENETO	50-100	43.211.862.231	13,14	919.649.871	2,84	42.292.192.360	14,27	89.772.316.971	9,16	50,00	50,00
SOCIETA' EDITRICE ATHESSIS S.p.A.	VENETO	50-100	34.222.371.397	10,41	435.386.825	1,34	33.786.984.572	11,40	68.438.374.420	9,16	51,32	51,32
GRUPPO SAN ZENO ED. RE-IL NUOVO VERO-NESE S.r.l.	VENETO	1-5	1.196.998.823	0,36	8.723.330	0,08	1.188.275.493	0,40	3.822.085.970	0,51	100,00	100,00
REDELTA S.r.l.	VENETO	1-5	1.630.087.795	0,50	1.630.087.795	5,08	0	0,00	1.630.087.795	0,22	37,45	37,45
NESE ANTONELLA EDIZIONI	VENETO	0-1	296.823.435	0,09	296.823.435	0,91	0	0,00	789.812.057	0,11	52,13	52,13
SPORT QUOTIDIANO S.r.l.	VENETO	0-1	357.432.066	0,11	357.432.066	1,10	0	0,00	685.692.249	0,09	1,07	1,07
NORD EST PUBBLICITA' S.r.l.	VENETO	0-1	7.000.000	0,00	7.000.000	0,02	0	0,00	652.205.515	0,08	2,54	2,54
W.P. di GUADAGNINI Giovanni	VENETO	0-1	6.328.004	0,00	6.328.004	0,02	0	0,00	249.418.529	0,03	100,00	100,00
ACOVES ITALIA S.r.l.	VENETO	0-1	217.167.659	0,07	217.167.659	0,67	0	0,00	217.167.659	0,03	99,16	99,16
EX EDITORIAL CENTER di FERRANTE & C.S.p.A.	VENETO	0-1	116.653.000	0,04	116.653.000	0,36	0	0,00	117.636.000	0,02	45,98	45,98
			328.778.882.853	100,00	32.411.497.577	100,00	296.367.185.276	100,00	747.536.369.438	100,00	45,98	45,98

XII LEGISLATURA - DISEGNI DI LEGGE E RELAZIONI - DOCUMENTI

Segue: Prospetto 25

Impresa	Regione	Classe di fattur	Ricavi da pubblicità (a = b + c)			Per vendita diretta (b)			Per vendita tramite concessionaria (c)			Ricavi delle vendite e delle prestazioni			Ricavi da pubblicità (a = b + c)		
			Ricavi da pubblicità (a = b + c)	%	Per vendita diretta (b)	%	Per vendita tramite concessionaria (c)	%	Ricavi delle vendite e delle prestazioni	%	Ricavi da pubblicità (a = b + c)	%					
SOC. EDIZIONI E PUBBLICAZIONI E.P. S.p.A.	LIGURIA	50-100	40.203.820.659	2,29	5.000.000	0,00	40.198.820.659	2,38	83.335.027.549	1,56	48,24						
GIORNALISTI E POLIGRAFICI Soc. Coop. s.r.l.	LIGURIA	5-10	1.934.529.900	0,11	34.650.000	0,02	1.899.879.900	0,12	8.158.138.288	0,15	23,71						
L'AVVISATORE MARITTIMO S.r.l.	LIGURIA	1-5	1.115.318.094	0,06	0	0,00	1.115.318.094	0,07	1.649.603.194	0,03	67,61						
ARNOLDO MONDADORI EDITORE S.p.A.	LOMBARDIA	>100	362.150.000.000	14,98	1.188.000.000	0,00	360.962.000.000	16,76	1.421.378.000.000	26,58	18,44						
R.C.S. RIZZOLI PERIODICI S.p.A.	LOMBARDIA	>100	188.296.000.000	10,73	0	0,00	188.296.000.000	12,10	779.923.000.000	13,65	25,80						
R.C.S. EDITORIALE QUOTIDIANI S.p.A.	LOMBARDIA	>100	259.431.075.592	14,78	0	0,00	259.431.075.592	16,66	636.450.067.062	11,90	40,76						
RUSCONI EDITORE S.p.A.	LOMBARDIA	>100	176.742.483.000	10,07	202.483.000	0,10	176.540.000.000	11,34	397.966.489.000	7,44	44,41						
SILVIO BERLUSCONI EDITORE S.p.A.	LOMBARDIA	>100	67.312.000.000	3,83	2.031.000.000	1,02	65.281.000.000	4,19	263.261.000.000	4,92	25,57						
EDITRICE IL SOLE 24 ORE S.p.A.	LOMBARDIA	>100	100.752.163.682	5,74	0	0,00	100.752.163.682	6,47	224.759.106.166	4,20	44,83						
EDITORIALE DOMUS S.p.A.	LOMBARDIA	50-100	46.395.657.000	2,65	26.611.657.000	13,39	19.984.000.000	1,28	99.319.634.000	1,86	46,91						
SOCIETA' EUROPEA DI EDIZIONI S.p.A.	LOMBARDIA	50-100	34.867.431.000	1,99	4.261.443.000	2,14	30.605.988.000	1,97	87.861.264.000	1,64	39,68						
CASA EDITRICE UNIVERSO S.p.A.	LOMBARDIA	50-100	8.523.084.641	0,49	8.523.084.641	4,29	0	0,00	86.099.203.309	1,61	9,90						
EDIZIONI CONDÉ NAST S.p.A.	LOMBARDIA	50-100	48.836.268.155	2,78	48.836.268.155	24,56	0	0,00	62.311.677.199	1,17	78,37						
INDUSTRIE GRAFICHE CINO DEL DUCA S.p.A.	LOMBARDIA	50-100	2.923.865.828	0,17	0	0,00	2.923.865.828	0,19	56.174.682.199	1,05	5,20						
SESAAR S.p.A.	LOMBARDIA	25-50	25.270.718.148	1,44	78.718.149	0,04	25.191.999.999	1,62	46.069.572.944	0,86	54,85						
EDITORIALE L'INDIPENDENTE S.r.l.	LOMBARDIA	25-50	13.486.192.419	0,77	1.486.192.419	0,75	12.000.000.000	0,77	43.545.133.185	0,81	30,97						
EDITORIALE BRESCIANA S.p.A.	LOMBARDIA	25-50	20.048.138.000	1,14	8.580.000	0,00	20.039.558.000	1,29	40.030.465.497	0,75	50,08						
IL SOLE 24 ORE SOC. ED. MEDIA ECONOMICI SEME S.p.A.	LOMBARDIA	25-50	3.874.697.990	0,22	0	0,00	3.874.697.990	0,25	37.032.233.456	0,69	10,46						
AVVENIRE NUOVA EDIT. LE ITALIANA S.p.A.	LOMBARDIA	25-50	8.370.650.103	0,48	1.428.007.998	0,72	6.942.642.105	0,45	32.516.345.172	0,61	25,74						
LA PROVINCIA DI COMO S.p.A.	LOMBARDIA	25-50	11.951.105.180	0,68	0	0,00	11.951.105.180	0,77	25.845.983.359	0,48	46,24						
EDIZIONI ITALO FRANCESI EDIF S.r.l.	LOMBARDIA	25-50	16.327.050.786	0,93	0	0,00	16.327.050.786	1,05	25.657.346.960	0,48	63,63						
EDISPORT EDITORIALE S.p.A.	LOMBARDIA	10-25	9.384.287.804	0,53	681.385.220	0,34	8.702.902.584	0,56	23.580.578.590	0,44	39,80						
GRUNER UND JAHR MONDADORI S.p.A.	LOMBARDIA	10-25	6.579.125.730	0,37	0	0,00	6.579.125.730	0,42	22.123.948.403	0,41	29,74						
SOC. ED. LE VARESENA S.p.A.	LOMBARDIA	10-25	11.286.341.943	0,64	7.814.702.774	3,93	3.481.639.169	0,22	21.450.965.747	0,40	52,61						
ETAS S.r.l.	LOMBARDIA	10-25	18.111.684.000	1,03	18.111.684.000	9,11	0	0,00	19.999.040.000	0,37	90,56						
SOC. ITALIANA QUOTIDIANI S.p.A.	LOMBARDIA	10-25	9.391.221.833	0,53	1.170.260.544	0,59	8.220.961.289	0,53	19.770.793.345	0,37	47,50						
CLASS EDITORI S.p.A.	LOMBARDIA	10-25	15.839.156.299	0,90	5.248.069.645	2,67	10.590.086.654	0,68	18.972.241.736	0,35	83,49						
GRUPPO EDITORIALE JACKSON S.r.l.	LOMBARDIA	10-25	11.910.901.892	0,68	9.937.357.832	5,00	1.973.544.060	0,13	18.093.555.658	0,34	65,83						
MONDADORI INFORMATICA S.p.A.	LOMBARDIA	10-25	8.346.000.000	0,48	0	0,00	8.346.000.000	0,54	16.714.000.000	0,31	49,93						
NUOVA EDITRICE TRENTEINA S.r.l.	LOMBARDIA	10-25	9.590.246.037	0,55	545.807.129	0,27	9.044.438.908	0,58	16.573.138.238	0,31	57,87						
FRINNE S.r.l.	LOMBARDIA	10-25	9.957.187.943	0,57	2.957.187.947	1,49	6.999.999.996	0,45	16.131.880.973	0,30	61,72						
F.A.G. S.r.l. LA PROVINCIA PAVESE	LOMBARDIA	10-25	6.423.621.583	0,37	79.846.079	0,04	6.344.125.504	0,41	15.432.835.019	0,29	41,62						

XII LEGISLATURA - DISEGNI DI LEGGE E RELAZIONI - DOCUMENTI

Segue: Prospetto 25
 Segue: Area geografica interregionale - Nord Ovest

Impresa	Regione	Classe di fattur	Ruoni da pubblicità (a = b + c)	%	Per vendita diretta (b)	%	Per vendite tramite concessionaria (c)	%	Ruoni delle vendite e delle prestazioni	%	Ruoni da pubb. riviste, abbon. e prest. %
PUBBLISTAMPA S.r.l.	LOMBARDIA	10-25	14.251.483.520	0,81	14.251.483.520	7,17	0	0,00	15.227.108.216	0,28	94,59
MILANO FINANZA EDITORI S.p.A.	LOMBARDIA	10-25	8.645.265.937	0,49	2.345.265.937	1,18	6.300.000.000	0,40	14.776.565.937	0,28	58,51
S.E.C. SOC. ED. LE CREMONESE S.p.A.	LOMBARDIA	10-25	7.550.716.000	0,43	16.492.000	0,00	7.534.224.000	0,48	13.917.668.000	0,26	54,25
EDITRICE QUADRATUM S.p.A.	LOMBARDIA	10-25	4.774.214.000	0,27	360.927.000	0,18	4.413.287.000	0,28	13.949.760.000	0,26	34,47
EDIMODA S.r.l.	LOMBARDIA	10-25	9.860.391.000	0,56	7.680.391.000	3,86	2.180.000.000	0,14	13.394.944.000	0,25	74,61
CUORE CORPORATION S.r.l.	LOMBARDIA	5-10	0	0,00	0	0,00	0	0,00	8.343.454.050	0,16	0,00
EDIZIONI BRESCIA S.p.A.	LOMBARDIA	5-10	4.088.793.499	0,23	885.998.330	0,04	4.000.195.169	0,26	7.481.895.598	0,14	54,65
IDG COMUNICATIONS ITALIA S.r.l.	LOMBARDIA	5-10	5.646.697.154	0,32	5.646.697.154	2,84	0	0,00	6.879.072.258	0,13	82,09
DIRECT CLUB S.r.l.	LOMBARDIA	5-10	6.494.805.256	0,37	6.494.805.256	3,27	0	0,00	6.592.059.560	0,12	98,52
EDITRICE TROTTO ITALIANO S.r.l.	LOMBARDIA	5-10	523.226.744	0,03	523.226.744	0,26	0	0,00	6.177.582.022	0,12	8,47
LA TIPOGRAFICA VARESE S.p.A.	LOMBARDIA	5-10	1.137.521.107	0,06	1.137.521.107	0,57	0	0,00	5.246.847.502	0,10	21,68
COEDIP Soc. Coop. s.r.l.	LOMBARDIA	1-5	574.312.120	0,03	0	0,00	574.312.120	0,04	4.890.165.414	0,09	11,74
EDI.A. S.r.l.	LOMBARDIA	1-5	4.637.568.350	0,26	4.637.568.350	2,33	0	0,00	4.637.568.350	0,09	100,00
MASSON S.p.A.	LOMBARDIA	1-5	4.030.487.000	0,23	4.030.487.000	2,03	0	0,00	4.248.664.000	0,08	94,86
TOURING PERIODICI S.r.l.	LOMBARDIA	1-5	2.138.515.697	0,12	38.515.697	0,02	2.100.000.000	0,13	4.084.417.287	0,08	52,36
EDITORIALE GENESIS S.r.l.	LOMBARDIA	1-5	2.853.092.000	0,16	453.092.000	0,23	2.400.000.000	0,15	3.449.811.052	0,06	82,70
INVESTITOR S.r.l.	LOMBARDIA	1-5	2.344.108.917	0,13	0	0,00	2.344.108.917	0,15	3.021.847.780	0,06	77,57
EDITORIALE LAUENSE S.r.l.	LOMBARDIA	1-5	1.295.519.693	0,07	43.616.516	0,02	1.251.903.177	0,08	2.507.462.539	0,05	51,67
COOP EDITRICE NUOVA ALBA s.r.l.	LOMBARDIA	1-5	230.022.521	0,01	230.022.521	0,12	0	0,00	2.351.776.087	0,04	9,78
EDITORIALE MANTOVANA S.r.l.	LOMBARDIA	1-5	876.322.526	0,05	876.322.526	0,44	0	0,00	1.857.551.646	0,03	47,18
EDITRICE LOMBARDA S.r.l.	LOMBARDIA	1-5	1.008.000.000	0,06	0	0,00	1.008.000.000	0,06	1.825.987.079	0,03	55,90
INFORMATION MEDICALE EXPRESS ITALIA S.r.l.	LOMBARDIA	1-5	1.400.417.229	0,08	1.400.417.229	0,70	0	0,00	1.437.417.229	0,08	97,43
PUBLISHER di M. PICCINELLI & C S.n.c.	LOMBARDIA	0-1	378.617.476	0,02	378.617.476	0,19	0	0,00	479.321.816	0,00	78,99
PUBBLINVEST S.r.l.	LOMBARDIA	0-1	353.580.000	0,02	353.580.000	0,18	0	0,00	353.580.000	0,00	100,00
EDITRICE LA STAMPA S.p.A.	PIEMONTE	100	100.701.710.064	5,74	0	0,00	100.701.710.064	6,47	246.283.061.329	4,61	40,89
SOC. SAN PAOLO GRUPPO PERIODICI S.r.l.	PIEMONTE	100	58.939.776.122	3,36	3.625.344.876	1,82	55.314.431.246	3,55	205.907.961.218	3,87	28,49
NUOVA ERI EDIZIONI RAI S.p.A.	PIEMONTE	50-100	37.708.528.204	2,15	2.086.927.656	1,02	35.671.600.548	2,29	69.048.453.218	1,29	54,61
SOCIETA' EDITRICE SPORTIVA-S.E.S. S.p.A.	PIEMONTE	25-50	6.563.587.944	0,37	533.886.126	0,27	6.029.701.718	0,39	42.497.214.735	0,79	14,44
EDITORIALE LARCO CONSUMO S.r.l.	PIEMONTE	5-10	5.816.803.598	0,33	0	0,00	5.816.803.598	0,37	7.740.247.021	0,14	75,15
SOC. EDITRICE BIELLESE S.n.c.	PIEMONTE	1-5	1.851.532.800	0,11	0	0,00	1.851.532.800	0,12	3.450.705.454	0,06	53,66
EDIZIONI NUOVA EUROPA S.p.A.	PIEMONTE	1-5	1.283.274.477	0,07	0	0,00	1.283.274.477	0,08	2.703.508.452	0,05	47,47

XII LEGISLATURA - DISEGNI DI LEGGE E RELAZIONI - DOCUMENTI

Segue Prospetto 25

Segue: Area geografica interregionale = Nord Ovest

Impresa	Regione	Classe di fattori	Ricavi da pubblicità (a = b + c)	%	Per vendita diretta (b)	%	Per vendite tramite concessionaria (c)	%	Ricavi delle vendite e delle prestazioni	%	Ricavi da pubbl. ricavi vendite e prest. %
ISTITUTO EDITORIALE BIELLESE S.r.l.	PIEMONTE	1-5	1.326.933.106	0,08	0	0,00	1.326.933.106	0,09	2.991.350.078	0,05	53,26
COOP. EDITRICE CENESE S.r.l.	PIEMONTE	0-1	416.593.191	0,02	322.040.672	0,16	94.552.519	0,00	817.559.367	0,02	50,96
EDICE LA GAZZETTA NUOVA di E. MARCHETTI & C. S.n.c.	PIEMONTE	0-1	28.051.597	0,00	28.051.597	0,01	0	0,00	28.051.597	0,00	100,00
AGAM S.r.l.	PIEMONTE	0-1	0	0,00	0	0,00	0	0,00	16.556.000	0,00	0,00
APM ITALIA S.r.l.	PIEMONTE	0-1	0	0,00	0	0,00	0	0,00	9.964.090	0,00	0,00
			1.755.561.490.090	100,00	190.815.753.692	100,00	1.556.745.737.298	100,00	5.347.214.878.259	100,00	32,83

Area geografica interregionale = Sud

Impresa	Regione	Classe di fattori	Ricavi da pubblicità (a = b + c)	%	Per vendita diretta (b)	%	Per vendite tramite concessionaria (c)	%	Ricavi delle vendite e delle prestazioni	%	Ricavi da pubbl. ricavi vendite e prest. %
EDITORIALE di Soc. Coop. S.r.l.	CALABRIA	0-1	363.248.428	0,20	0	0,00	363.248.428	0,21	387.164.818	0,10	93,82
EDIME. EDIZIONI MERIDIONALI S.p.A.	CAMPANIA	50-100	39.846.500.083	21,80	1.031.917.691	13,34	38.814.582.392	22,17	87.088.271.815	22,20	45,75
IRIS S.p.A.	CAMPANIA	5-10	1.682.205.616	0,92	876.246.330	11,33	805.959.286	0,46	6.273.117.101	1,60	26,82
EDITORIALE IL DENARO S.r.l.	CAMPANIA	1-5	1.203.486.100	0,66	1.203.486.100	15,56	0	0,00	1.344.481.300	0,34	89,51
ED LE ISCHIA di AGOSTINO RITA & C. S.n.s.	CAMPANIA	0-1	198.352.536	0,11	168.352.536	2,18	30.000.000	0,02	865.532.796	0,22	22,92
IL NOTIZIARIO LEGALE S.r.l.	CAMPANIA	0-1	5.274.033	0,00	5.274.033	0,07	0	0,00	187.447.679	0,05	2,81
EDITRICE DEL SUD-EDISUD S.p.A.	PUGLIA	50-100	25.677.277.719	14,04	1.145.183.231	14,81	24.532.094.488	14,01	50.992.165.549	13,00	50,36
EDISALENTO S.r.l.	PUGLIA	10-25	4.685.092.548	2,67	28.138.872	0,36	4.656.953.676	2,77	10.944.899.665	2,79	44,63
19 LUGLIO Soc. Coop. S.r.l.	PUGLIA	1-5	1.271.300.000	0,70	0	0,00	1.271.300.000	0,73	2.142.800.113	0,55	59,33
EDITORIALE NUOVA COMUNICAZIONE S.r.l.	PUGLIA	0-1	608.078.690	0,33	608.078.690	7,86	0	0,00	657.220.405	0,17	92,52
LUNIONE SARDA S.p.A.	SARDEGNA	50-100	21.981.843.549	12,02	978.830.417	12,66	21.003.013.132	12,00	53.295.420.934	13,58	41,25
EDITORIALE LA NUOVA SARDEGNA S.p.A.	SARDEGNA	25-50	16.150.000.000	8,83	0	0,00	16.150.000.000	9,22	40.450.488.811	10,31	96,93
GIORNALE DI SICILIA ED LE POLIGRAF. S.p.A.	SICILIA	50-100	29.195.923.560	15,97	1.153.747.887	14,95	28.040.175.673	16,01	51.285.669.946	13,07	56,93
SOCIETA' EDITRICE SICILIANA S.p.A.	SICILIA	25-50	18.247.434.827	9,98	41.875.000	0,54	18.205.559.827	10,40	43.504.169.572	11,09	41,94
EDIMENICO SANFILIPPO EDITORE S.p.A.	SICILIA	25-50	21.506.248.578	11,76	990.197.680	6,34	21.016.050.898	12,00	42.904.184.131	10,94	50,13
			182.823.246.257	100,00	7.713.328.457	100,00	175.088.937.800	100,00	392.322.944.035	100,00	46,46

XII LEGISLATURA - DISEGNI DI LEGGE E RELAZIONI - DOCUMENTI

Segue: Prospetto 25

Quadro riassuntivo per area interregionale

Area geografica	Ricavi da pubblicità (a = b + c)	%	per vendita diretta (b)	%	per vendite tramite concessionaria (c)	%	Ricavi della vendita e dalle prestazioni	%	Ricavi da pubblicità ricavi e prest. %
Centro	618.361.607.854	21,43	28.088.773.025	10,72	589.672.834.809	22,52	1.409.344.512.550	100,00	43,88
Nord-Est	328.778.882.853	11,39	32.411.697.577	12,11	296.367.185.276	11,32	747.536.269.632	100,00	43,98
Nord-Ovest	1.755.561.490.990	60,84	198.815.733.692	74,28	1.556.745.757.298	59,47	5.347.214.078.229	100,00	32,83
Sud	182.822.266.257	6,34	7.733.328.457	2,89	175.088.937.800	6,69	392.322.944.055	100,00	46,60
Totale	2.885.534.347.934	100,00	267.649.533.751	100,00	2.617.874.696.183	100,00	7.894.417.894.446	100,00	34,34

Quadro riassuntivo per regione

Regione	Ricavi da pubblicità (a = b + c)	%	per vendita diretta (b)	%	per vendite tramite concessionaria (c)	%	Ricavi della vendita e dalle prestazioni	%	Ricavi da pubblicità ricavi e prest. %
ABRUZZO	364.591.966	0,01	209.197.800	0,08	155.394.166	0,01	28.290.349.644	0,36	1,29
LAZIO	586.163.418.813	20,31	24.665.801.90	9,22	561.497.616.907	21,45	1.288.313.621.372	16,32	45,50
MARCHE	5.177.937.120	0,18	101.461.590	0,04	5.076.475.530	0,19	13.363.831.882	0,17	38,75
TOSCANA	23.471.206.305	0,81	3.598.516.458	1,34	19.872.689.847	0,76	69.955.795.369	0,89	33,55
UMBRIA	3.184.453.630	0,11	113.795.271	0,04	3.070.658.359	0,12	9.420.914.283	0,12	33,80
EMILIA ROMAGNA	167.609.596.348	5,81	9.890.547.014	3,67	157.719.049.33	6,03	432.511.556.445	5,48	38,75
FRIULI VEN. GIULIA	44.782.562.879	1,55	346.696.275	0,13	44.435.866.60	1,70	81.796.923.649	1,04	54,75
TRENTINO A. ADIGE	35.124.999.216	1,22	18.240.182.30	6,81	16.884.816.91	0,64	66.852.992.373	0,85	52,54
VENETO	81.281.724.410	2,82	3.994.271.985	1,49	77.287.452.42	2,95	166.374.797.165	2,11	48,84
LIGURIA	43.253.665.653	1,50	39.650.000	0,01	43.214.015.65	1,65	93.142.769.031	1,18	46,44
LOMBARDIA	1.497.671.034.334	51,90	192.229.832.7	71,82	1.305.441.181.56	49,87	4.672.076.676.619	59,17	32,06
PIEMONTE	214.636.791.003	7,44	6.546.250.927	2,45	208.090.540.07	7,95	581.994.632.579	7,37	36,88
CALABRIA	363.248.428	0,01	0	0,00	363.248.42	0,01	387.164.818	0,00	93,82
CAMPANIA	42.935.818.368	1,49	3.285.276.690	1,23	39.650.541.67	11,51	95.758.850.491	1,21	44,84
PUGLIA	32.441.743.947	1,12	1.781.400.783	0,67	30.660.343.16	1,17	64.736.995.732	0,82	50,11
SARDEGNA	38.131.943.549	1,32	978.830.417	0,37	37.153.013.13	1,42	93.745.909.345	1,19	40,68
SICILIA	68.949.606.965	2,39	1.687.820.567	0,63	67.261.786.39	2,57	137.694.023.649	1,74	50,07
Totale	2.885.534.347.934	100,00	2.267.649.533.751	100,00	2.617.874.696.183	100,00	7.894.417.894.446	100,00	34,34

XII LEGISLATURA - DISEGNI DI LEGGE E RELAZIONI - DOCUMENTI

Prospecto 26

Composizione dei ricavi da pubblicità delle imprese editrici, ripartite per ambito di attività - Anno 1993
Imprese editrici di stampa periodica = 44

Impresa	Regione	Classe di fatturato	Ricavi da pubblicità (a = b + c)	%	per vendita diretta (b)	%	per vendita tramite concessionaria (c)	%
ARNOLDO MONDADORI EDITORE S.p.A.	LOMBARDIA	>100	262.150.000.000	23,39	1.188.000.000	0,70	260.962.000.000	27,44
R.C.S. RIZZOLI PERIODICI S.p.A.	LOMBARDIA	>100	188.295.000.000	16,80	0	0,00	188.295.000.000	19,80
RUSCONI EDITORE S.p.A.	LOMBARDIA	>100	176.742.483.000	15,77	202.483.000	0,12	176.540.000.000	18,56
SILVIO BERLUSCONI EDITORE S.p.A.	LOMBARDIA	>100	67.312.000.000	6,01	2.031.000.000	1,20	65.281.000.000	6,86
SOC. SAN PAOLO GRUPPO PERIODICI S.r.l.	PIEMONTE	>100	58.939.776.122	5,26	3.625.344.876	2,14	55.314.431.246	5,82
EDITORIALE DOMUS S.p.A.	LOMBARDIA	50-100	46.595.657.000	4,16	26.611.657.000	15,67	19.984.000.000	2,10
CASA EDITRICE UNIVERSO S.p.A.	LOMBARDIA	50-100	8.523.084.641	0,76	8.523.084.641	5,02	0	0,00
EDITORIALE L'ESPRESSO S.p.A.	LAZIO	50-100	40.786.455.473	3,64	1.919.567.649	1,13	38.866.887.724	4,09
NUOVA ERI EDIZIONI RAI S.p.A.	PIEMONTE	50-100	37.708.528.204	3,36	2.036.927.656	1,20	35.671.600.548	3,75
CONTI EDITORE S.p.A.	EMILIA ROMAGNA	50-100	16.758.655.460	1,50	2.842.596.575	1,67	13.916.058.885	1,46
EDIZIONI CONDÉ NAST S.p.A.	LOMBARDIA	50-100	48.836.268.155	4,36	48.836.268.155	28,76	0	0,00
INDUSTRIE GRAFICHE CINO DEL DUCA S.p.A.	LOMBARDIA	50-100	2.923.865.828	0,26	0	0,00	2.923.865.828	0,31
IL SOLE 24 ORE SOC. ED. LE MEDIA ECONOMICI SEME S.p.A.	LOMBARDIA	25-50	3.874.697.990	0,35	0	0,00	3.874.697.990	0,41
EDIZIONI ITALO-FRANCESI EDIF S.r.l.	LOMBARDIA	25-50	16.327.050.786	1,46	0	0,00	16.327.050.786	1,72
EDISPORT EDITORIALE S.p.A.	LOMBARDIA	10-25	9.384.287.804	0,84	681.365.220	0,40	8.702.922.584	0,92
GRUENER UND JAHR MONDADORI S.p.A.	LOMBARDIA	10-25	6.579.125.730	0,59	0	0,00	6.579.125.730	0,69
ETAS S.r.l.	LOMBARDIA	10-25	18.111.684.000	1,62	18.111.684.000	10,67	0	0,00
EDITORIALE OLIMPIA S.p.A.	TOSCANA	10-25	4.541.195.976	0,41	2.811.875.129	1,66	1.729.320.847	0,18
CLASS EDITORI S.p.A.	LOMBARDIA	10-25	15.839.156.299	1,41	5.298.689.605	3,12	10.540.466.694	1,11
GRUPPO EDITORIALE JACKSON S.r.l.	LOMBARDIA	10-25	11.910.901.892	1,06	9.937.537.832	5,85	1.973.364.060	0,21
MONDADORI INFORMATICA S.p.A.	LOMBARDIA	10-25	8.346.000.000	0,74	0	0,00	8.346.000.000	0,88
PUBBLISTAMPA S.r.l.	LOMBARDIA	10-25	14.251.483.530	1,27	14.251.483.520	8,39	0	0,00
EDITRICE QUADRATI M.S.p.A.	LOMBARDIA	10-25	4.774.214.000	0,43	360.927.000	0,21	4.413.287.000	0,46
EDIVODA S.r.l.	LOMBARDIA	10-25	9.860.391.000	0,88	7.680.391.000	4,52	2.180.000.000	0,23
EDITORIALE DELL'AUTOMOBILE L.E.A. S.r.l.	LAZIO	10-25	4.670.000.000	0,42	170.000.000	0,10	4.500.000.000	0,47
ALFREDO CAZZOLA EDITORE S.r.l.	EMILIA ROMAGNA	10-25	5.687.190.463	0,51	176.664.836	0,10	5.510.525.627	0,58
SOC. ED. CE. COMMERCIO F. TURISMO Coop. s.r.l.	LAZIO	5-10	386.331.804	0,03	0	0,00	386.331.804	0,04
CLORÉ CORPORATION S.r.l.	LOMBARDIA	5-10	0	0,00	0	0,00	0	0,00

XII LEGISLATURA - DISEGNI DI LEGGE E RELAZIONI - DOCUMENTI

Segue: Prospetto 26

Segue: Imprese editrici di stampa periodica = 44

Impresa	Regione	Classe di fatturato	Risulti da pubblicità (a = b + c)	%	per vendita diretta (b)	%	per vendita tramite concessionaria (c)	%
EDITORIALE LARGO CONSUMO S.r.l.	PIEMONTE	S-10	5.816.803.598	0,52	0	0,00	5.816.803.598	0,61
IDC COMMUNICATIONS ITALIA S.r.l.	LOMBARDIA	S-10	5.646.697.154	0,50	5.646.697.154	3,33	0	0,00
EDITRICE TROTTO ITALIANO S.r.l.	LOMBARDIA	S-10	523.226.744	0,05	523.226.744	0,31	0	0,00
GAMBERO ROSSO EDITORE S.r.l.	LAZIO	1-5	2.413.559.000	0,22	0	0,00	2.413.559.000	0,25
MASSON S.p.A.	LOMBARDIA	1-5	4.030.487.000	0,36	4.030.487.000	2,37	0	0,00
TOURING PERIODICI S.r.l.	LOMBARDIA	1-5	2.138.515.697	0,19	38.515.697	0,02	2.100.000.000	0,22
SOC. EDITRICE BIELLESE S.n.c.	PIEMONTE	1-5	1.851.532.800	0,17	0	0,00	1.851.532.800	0,19
EDITORIALE GENESIS S.r.l.	LOMBARDIA	1-5	2.853.092.000	0,25	453.092.000	0,27	2.400.000.000	0,25
EDIZIONI NUOVA EUROPA S.p.A.	PIEMONTE	1-5	1.283.274.477	0,11	0	0,00	1.283.274.477	0,13
ISTITUTO EDITORIALE BIELLESE S.r.l.	PIEMONTE	1-5	1.326.933.106	0,12	0	0,00	1.326.933.106	0,14
COOP. EDITRICE NUOVA ALBA ar.l.	LOMBARDIA	1-5	230.022.521	0,02	230.022.521	0,14	0	0,00
EDITRICE LOMBARDA S.r.l.	LOMBARDIA	1-5	1.008.000.000	0,09	0	0,00	1.008.000.000	0,11
EDITORIALE IL DENARO S.r.l.	CAMPANIA	1-5	1.203.486.100	0,11	1.203.486.100	0,71	0	0,00
IST.EDIT.LE INTERNAZIONALE S.p.A.	LAZIO	1-5	5.790.000	0,00	5.790.000	0,00	0	0,00
COOP. LIBERA STAMPA	LAZIO	0-1	326.193.125	0,03	326.193.125	0,19	0	0,00
TIPOGRAFICA PISTOIESE S.r.l.	TOSCANA	0-1	27.200.000	0,00	27.200.000	0,02	0	0,00
			1.128.888.598.369	100,00	168.782.598.635	100,00	951.015.888.354	100,00

Imprese editrici di stampa quotidiana = 97

Impresa	Regione	Classe di fatturato	Risulti da pubblicità (a = b + c)	%	per vendita diretta (b)	%	per vendita tramite concessionaria (c)	%
POLIGRAFICI EDITORIALE S.p.A.	EMILIA ROMAGNA	100	114.049.000.000	12,61	461.000.000	0,79	113.588.000.000	13,42
EDITRICE LA STAMPA S.p.A.	PIEMONTE	100	100.701.710.064	11,13	0	0,00	100.701.710.064	11,90
CORRIERE DELLO SPORT S.r.l.	LAZIO	100	36.918.505.094	4,08	1.419.897.855	2,43	35.498.607.239	4,20
FINEGIL EDITORIALE S.p.A.	LAZIO	100	36.498.871.397	4,03	446.150.300	0,76	36.052.721.097	4,26
SOGEEDIT SOC. GESTIONI ED.LI S.p.A.	LAZIO	50-100	41.751.921.392	4,62	896.160.000	1,53	40.855.761.392	4,69
SOC. FINANZIARIA ED. SAN MARCO S.p.A.	VENETO	50-100	43.211.862.231	4,78	919.669.871	1,57	42.292.192.360	5,00

XII LEGISLATURA - DISEGNI DI LEGGE E RELAZIONI - DOCUMENTI

Segue Prospetto 26

Segue: Imprese editrici di stampa periodiche = 97

Imprese	Regioni	Classe di fatturato	Ruoli da pubblicità (a = b + c)	%	per vendita diretta (b)	%	per vendita tramite concessionarie (c)	%
SOC. EDIZIONI E PUBBLICAZIONI - S.E.P. S.p.A.	LIGURIA	50-100	40.203.820.659	4,44	5.000.000	0,01	40.198.820.659	4,73
L'UNITÀ S.p.A.	LAZIO	50-100	19.474.769.813	2,15	1.174.948.459	2,01	18.309.921.354	2,16
SOCIETÀ EDITTRICE ATHESIS S.p.A.	VENETO	50-100	34.222.371.397	3,78	435.366.825	0,74	33.786.984.572	3,99
L'EDITTRICE ROMANA S.p.A.	LAZIO	50-100	36.948.640.942	4,08	205.260.000	0,35	36.743.380.942	4,34
L'UNIONE SARDA S.p.A.	SARDEGNA	50-100	21.981.843.549	2,43	978.830.417	1,87	21.003.013.132	2,48
GIORNALE DI SICILIA ED LE POLIGRAF. S.p.A.	SICILIA	50-100	29.195.923.560	3,23	1.155.747.887	1,98	28.040.175.673	3,31
EDITORIALE IL TIRRENO S.r.l.	TOSCANA	25-50	18.143.369.000	2,01	0	0,00	18.143.369.000	2,14
EDITORIALE L'INDIPENDENTE S.r.l.	LOMBARDIA	25-50	13.486.192.419	1,49	1.486.192.419	2,54	12.000.000.000	1,42
SOCIETÀ EDITTRICE SICILIANA S.p.A.	SICILIA	25-50	18.247.434.827	2,02	41.875.000	0,07	18.205.559.827	2,13
DOMENICO SANFILIPPO EDITORE S.p.A.	SICILIA	25-50	21.506.248.578	2,38	490.197.680	0,84	21.016.050.898	2,48
SOCIETÀ EDITTRICE SPORTIVA - S.E.S. S.p.A.	PIEMONTE	25-50	6.563.587.844	0,73	533.886.126	0,91	6.029.701.718	0,71
EDITORIALE LA NUOVA SARDEGNA S.p.A.	SARDEGNA	25-50	16.150.000.000	1,79	0	0,00	16.150.000.000	1,91
EDITORIALE BRESCIANA S.p.A.	LOMBARDIA	25-50	20.048.138.000	2,22	8.580.000	0,01	20.039.558.000	2,37
O.T.E. - ORGANIZZAZIONE TIPOGRAF. ED. LE S.p.A.	FRIULI VEN. GIULIA	25-50	22.652.576.590	2,50	47.072.411	0,08	22.605.504.179	2,67
SOC. VENETA EDITTRICE S.p.A.	FRIULI VEN. GIULIA	25-50	20.474.851.528	2,26	149.766.722	0,26	20.325.084.806	2,40
ARBE INDUSTRIE GRAFICHE S.p.A.	EMILIA ROMAGNA	25-50	5.571.503.148	0,62	5.571.503.148	9,52	0	0,00
AVVENIRE NUOVA EDIT. LE ITALIANA S.p.A.	LOMBARDIA	25-50	8.370.650.103	0,93	1.628.007.908	2,44	6.742.642.195	0,82
S.E.G.E.A. SOC. ED. GIORNALI E AFFINI S.p.A.	EMILIA ROMAGNA	25-50	14.544.162.810	1,61	11.190.810	0,02	14.532.972.000	1,72
S.E.T.A. - SOC. ED. TIPOGRAFICA ATESINA S.p.A.	TRENTINO A. A.	25-50	12.823.000.000	1,42	0	0,00	12.823.000.000	1,52
LA PROVINCIA DI COMO S.p.A.	LOMBARDIA	25-50	11.951.105.180	1,32	0	0,00	11.951.105.180	1,41
IL MANIFESTO COOP EDITTRICE	LAZIO	10-25	4.959.648.955	0,55	3.218.515.171	5,50	1.751.133.784	0,21
SOC. ED. LE VARESSINA S.p.A.	LOMBARDIA	10-25	11.286.341.943	1,25	7.804.702.774	13,34	3.481.639.169	0,41
STABILIMENTO TIPOGRAFICO PIACENTINO S.p.a.p.a.	EMILIA ROMAGNA	10-25	9.860.366.030	1,09	0	0,00	9.860.366.030	1,17
SOC. ITALIANA QUOTIDIANI S.p.A.	LOMBARDIA	10-25	9.391.221.833	1,04	1.170.260.544	2,00	8.220.961.289	0,97
NUOVA EDITTRICE TRENTINA S.r.l.	LOMBARDIA	10-25	9.590.246.037	1,06	545.807.129	0,93	9.044.438.908	1,07
ERINNE S.r.l.	LOMBARDIA	10-25	9.957.187.943	1,10	2.957.187.947	5,05	6.999.999.996	0,83
E.A.C. S.r.l. - LA PROVINCIA PAVESE	LOMBARDIA	10-25	6.423.621.583	0,71	79.496.079	0,14	6.344.125.504	0,75
MILANO FINANZA EDITORI S.p.A.	LOMBARDIA	10-25	8.645.265.937	0,96	2.345.265.937	4,01	6.300.000.000	0,74
S.E.C. SOC. ED. LE CREMONESE S.p.A.	LOMBARDIA	10-25	7.550.716.000	0,83	16.492.000	0,03	7.534.224.000	0,89
S.E.A. SOC. ED. LE ADRIATICA S.p.A.	MARCHE	10-25	5.162.777.665	0,57	86.302.135	0,15	5.076.475.530	0,60
EDISALENTO S.r.l.	PUGLIA	10-25	4.885.092.548	0,54	28.138.872	0,05	4.856.953.676	0,57
EDITORIALE QUOTIDIANI S.r.l.	UMBRIA	5-10	3.120.658.359	0,34	50.000.000	0,09	3.070.658.359	0,36

XII LEGISLATURA - DISEGNI DI LEGGE E RELAZIONI - DOCUMENTI

Segue Prospetto 26
Segue Imprese editrici di stampa periodica = 97

Impresa	Regione	Classe di fatturato	Ricavi da pubblicità (a + b + c)	%	per vendita diretta (b)	%	Per vendite tramite concessionaria (c)	%
GIORNALISTI E POLIGRAFICI Soc. Coop. s.r.l.	LIGURIA	S-10	1.034.526.900	0,21	34.650.000	0,06	1.899.876.900	0,22
EDIZIONI BRESCIA S.p.A.	LOMBARDIA	S-10	4.088.793.499	0,45	86.598.330	0,15	4.000.195.169	0,47
DIRECT CLUB S.r.l.	LOMBARDIA	S-10	6.494.805.256	0,72	6.494.805.256	11,10	0	0,00
IRIS S.p.A.	CAMPANIA	S-10	1.682.205.616	0,19	876.246.330	1,50	805.959.286	0,10
PRIMAVERA '92 S.r.l.	LAZIO	S-10	0	0,00	0	0,00	0	0,00
ROMEDIT S.r.l.	LAZIO	S-10	1.519.912.045	0,17	1.155.380.731	1,97	364.531.314	0,04
SOC. EDITRICE ESEDRÀ S.r.l.	LAZIO	S-10	1.629.632.608	0,18	1.629.632.608	2,79	0	0,00
EDITORIALE ORE 12 S.r.l.	LAZIO	S-10	4.022.347.620	0,44	3.202.347.620	5,47	820.000.000	0,10
LA TIPOGRAFICA VARESE S.p.A.	LOMBARDIA	S-10	1.137.521.107	0,13	1.137.521.107	1,94	0	0,00
COEDIP Soc. Coop. s.r.l.	LOMBARDIA	S-10	574.312.120	0,06	0	0,00	574.312.120	0,07
EDITRICE TURISTICA S.r.l.	LAZIO	S-10	3.621.949.398	0,40	0	0,00	3.621.949.398	0,43
GRUPPO SAN ZENO ED. RE - IL NUOVO VERONESE S.r.l.	VENETO	S-10	1.196.998.823	0,13	8.723.330	0,01	1.188.275.493	0,14
P.R.A. S.p.A.	FRIULI VEN. GIULIA	S-10	1.655.154.761	0,18	149.857.142	0,26	1.505.297.619	0,18
INVESTITOR S.r.l.	LOMBARDIA	S-10	2.344.108.917	0,26	0	0,00	2.344.108.917	0,28
MARCON MAIL S.r.l.	LAZIO	S-10	852.108.800	0,09	852.108.800	1,46	0	0,00
EDITORIALE LAUDENSE S.r.l.	LOMBARDIA	S-10	1.295.519.698	0,14	43.616.516	0,07	1.251.903.177	0,15
19 LUGLIO Soc. Coop. s.r.l.	PUGLIA	S-10	1.271.300.000	0,14	0	0,00	1.271.300.000	0,15
NET NUOVA EDITORIALE TIPOGRAFICA S.r.l.	TRENTINO A. A.	S-10	1.082.550.953	0,12	53.932.560	0,09	1.028.618.393	0,12
FINI GIANFRANCO - SECOLO D'ITALIA	LAZIO	S-10	298.670.190	0,03	0	0,00	298.670.190	0,04
EDITORIALE MANTOVANA S.r.l.	LOMBARDIA	S-10	876.322.526	0,10	876.322.526	1,50	0	0,00
L'AVVISATORE MARITTIMO S.r.l.	LIGURIA	S-10	1.115.318.094	0,12	0	0,00	1.115.318.094	0,13
REDELTA S.r.l.	VENETO	S-10	1.630.087.795	0,18	1.630.087.795	2,79	0	0,00
EDITART S.r.l.	LAZIO	S-10	517.000.000	0,06	0	0,00	517.000.000	0,06
COOP. ED. LE GIORNALI ASS. Coop. s.r.l.	EMILIA ROMAGNA	S-10	328.482.892	0,04	0	0,00	328.482.892	0,04
EDIPUGLIA Soc. Coop. s.r.l.	LAZIO	S-10	1.217.379.890	0,13	57.314.411	0,10	1.160.065.479	0,14
COOPERATIVA OLIMPICO S.r.l.	LAZIO	S-10	203.925.624	0,02	44.079.978	0,08	159.845.646	0,02
ED. ARTIC. PICCOLA IMP. EMILIA ROMAGNA S.r.l.	EMILIA ROMAGNA	S-10	62.945.940	0,01	20.202.040	0,03	42.743.900	0,01
ED. LE ISCHIA di ACOSTINO RUS & C. S.a.s.	CAMPANIA	0-1	198.352.536	0,02	168.352.536	0,29	30.000.000	0,00
COOP. EDITRICE CUNESE S.r.l.	PIEMONTE	0-1	416.593.191	0,05	322.040.672	0,55	94.552.519	0,01

XII LEGISLATURA - DISEGNI DI LEGGE E RELAZIONI - DOCUMENTI

Segue: Prospetto 26

Segue: Imprese editrici di stampa periodica = 97

Impresa	Regione	Classe di fatturato	Ricavi da pubblicità (a = b+c)	%	per vendita diretta (b)	%	per vendite tramite concessionaria (c)	%
NESE ANTONELLA EDIZIONI	VENETO	0-1	295.823.435	0,03	295.823.435	0,51	0	0,00
CASA ED. VALORE SCUOLA S.r.l.	LAZIO	0-1	24.251.335	0,00	24.251.335	0,04	0	0,00
CONTE GIANFRANCO	LAZIO	0-1	708.750.000	0,08	0	0	708.750.000	0,08
EDIZIONI SISM S.a.s.	LAZIO	0-1	0	0,00	0	0	0	0,00
SPORT QUOTIDIANO S.r.l.	VENETO	0-1	357.432.056	0,04	357.432.056	0,61	0	0,00
EDITORIALE NUOVA COMUNICAZIONE S.r.l.	PUGLIA	0-1	608.078.680	0,07	608.078.680	1,04	0	0,00
NORD EST PUBBLICITÀ S.r.l.	VENETO	0-1	7.000.000	0,00	7.000.000	0,01	0	0,00
EDITRICE S.I.F.I.C. S.r.l.	MARCHE	0-1	15.159.455	0,00	15.159.455	0,08	0	0,00
CISAP S.r.l.	TOSCANA	0-1	605.120.443	0,07	605.120.443	1,03	0	0,00
VEDECO S.a.s. di G. MERLIN	UMBRIA	0-1	63.795.271	0,01	63.795.271	0,11	0	0,00
PUBLISHER di M. PICCINELLI & C. S.n.c.	LOMBARDIA	0-1	378.617.476	0,04	378.617.476	0,65	0	0,00
L'UMANITÀ S.r.l.	LAZIO	0-1	297.176.929	0,03	0	0	297.176.929	0,04
EDITORIALE 91 Soc. Coop. a.r.l.	CALABRIA	0-1	363.248.428	0,04	0	0	363.248.428	0,04
PUBLINVEST S.r.l.	LOMBARDIA	0-1	353.580.000	0,04	353.580.000	0,60	0	0,00
SOC. ED. CE TOSCANA C.N.A. Coop. a.r.l.	TOSCANA	0-1	18.990.008	0,00	18.990.008	0,03	0	0,00
COOP. GIORNALISTI SEVEN ARTS a.r.l.	LAZIO	0-1	0	0,00	0	0	0	0,00
COOP. GIORNALISTICA TRENTA a.r.l.	LAZIO	0-1	0	0,00	0	0	0	0,00
EDIFRAT FED. REC. ART. TOSCANO S.r.l.	TOSCANA	0-1	0	0,00	0	0	0	0,00
W.P. di GUADAGNINI GIOVANNI	VENETO	0-1	6.328.004	0,00	6.328.004	0,01	0	0,00
IL CITTADINO DI SIENA E PROVINCIA di Fabio RUGANI	TOSCANA	0-1	64.442.278	0,01	64.442.278	0,11	0	0,00
ACOVES ITALIA S.r.l.	VENETO	0-1	217.167.659	0,02	217.167.659	0,37	0	0,00
MEDIA Soc. Coop. a.r.l.	ABRUZZO	0-1	209.197.800	0,02	209.197.800	0,36	0	0,00
IL NOTIZIARIO LEGALE S.r.l.	CAMPANIA	0-1	5.274.033	0,00	5.274.033	0,01	0	0,00
CASA ED. CE NONSOLOPOSTA S.n.c.	EMILIA ROMAGNA	0-1	51.055.000	0,01	51.055.000	0,09	0	0,00
EC EDITORIAL CENTER di FERRANTE & C. S.a.s.	VENETO	0-1	116.653.000	0,01	116.653.000	0,20	0	0,00
EDIGEST S.r.l.	TOSCANA	0-1	70.888.600	0,01	70.888.600	0,12	0	0,00
ED CE LA GAZZETTA NUOVA di E. MARCHETTI & C. S.n.c.	PIEMONTE	0-1	28.051.597	0,00	28.051.597	0,05	0	0,00
AGAM S.r.l.	PIEMONTE	0-1	0	0,00	0	0	0	0,00
APM ITALIA S.r.l.	PIEMONTE	0-1	0	0,00	0	0	0	0,00
RODOLFO MARUSI GUARESCHI	EMILIA ROMAGNA	0-1	0	0,00	0	0	0	0,00
			904.678.002.549	100,00	58.512.128.854	100,00	846.157.873.695	100,00

XII LEGISLATURA - DISEGNI DI LEGGE E RELAZIONI - DOCUMENTI

Segue: Prospetto 26

Imprese editrici di stampa quotidiani & periodici - 19

Impresa	Regione	Classe di fatturato	Ricavi da pubblicità (a = b + c)	%	per vendita diretta (b)	%	per vendita tramite concessionaria (c)	%
R.C.S. EDITORIALE QUOTIDIANI S.p.A.	LOMBARDIA	>100	259.431.075.592	30,16	0	0,00	259.431.075.592	31,61
EDITORIALE LA REPUBBLICA S.p.A.	LAZIO	>100	222.909.333.663	25,92	2.612.464.617	6,64	220.296.869.046	26,84
EDITRICE IL SOLE 24 ORE S.p.A.	LOMBARDIA	>100	100.752.163.682	11,71	0	0,00	100.752.163.682	12,28
SOCIETÀ EDITRICE IL MESSAGGERO S.p.A.	LAZIO	>100	115.821.000.000	13,47	4.198.000.000	10,67	111.623.000.000	13,60
SOCIETÀ EUROPEA DI EDIZIONI S.p.A.	LOMBARDIA	50-100	34.867.431.000	4,05	4.261.443.000	10,83	30.605.988.000	3,75
EDI.ME. EDIZIONI MERIDIONALI S.p.A.	CAMPANIA	50-100	39.846.500.003	4,63	1.031.917.691	2,62	38.814.582.312	4,73
EDITRICE DEL SUD - EDISUD S.p.A.	PUGLIA	50-100	25.677.277.719	2,99	1.145.183.231	2,91	24.532.094.488	2,99
SESAAB S.p.A.	LOMBARDIA	25-50	25.270.718.148	2,94	78.718.149	0,20	25.191.999.999	3,07
ATHESIADRUCK S.r.l.	TRENTINO A. A.	25-50	21.219.448.263	2,47	18.186.249.743	46,21	3.033.198.520	0,37
IL SOLE 24 ORE CENTRO STAMPA MEZZOGIORNO S.p.A.	ABRUZZO	25-50	155.394.166	0,02	0	0,00	155.394.166	0,02
S.E.I.P. SOC. ED. IL POPOLO S.p.A.	LAZIO	5-10	3.931.855.000	0,46	85.300.000	0,22	3.846.555.000	0,47
EDITORIALE CIOCIARIA OGGI S.r.l.	LAZIO	5-10	1.459.572.835	0,17	461.700.000	1,17	997.872.835	0,12
CONQUISTE DEL LAVORO S.r.l.	LAZIO	1-5	255.424.960	0,03	255.424.960	0,65	0	0,00
ED.I.A. S.r.l.	LOMBARDIA	1-5	4.637.568.350	0,54	4.637.568.350	11,78	0	0,00
CENTRO STAMPA REG.LE Soc. Coop. r.l.	LAZIO	1-5	1.014.884.000	0,12	2.170.000	0,01	1.012.714.000	0,12
EDITORIALE BM ITALIANA S.r.l.	LAZIO	1-5	0	0,00	0	0,00	0	0,00
INFORMATION MEDICALE EXPRESS ITALIA S.r.l.	LOMBARDIA	1-5	1.400.417.229	0,16	1.400.417.229	3,56	0	0,00
PUBBLIMEDIA S.r.l. (Reggio Emilia)	EMILIA ROMAGNA	1-5	696.324.605	0,08	696.324.605	1,77	0	0,00
EDITRICE LA RAGIONE S.r.l.	LAZIO	0-1	707.557.721	0,08	302.244.287	0,77	405.313.434	0,05
			860.653.947.616	100,00	39.355.138.963	100,00	820.698.808.654	100,00

Il prospetto comprende le imprese editrici che editano sia quotidiani che periodici inclusi i congegni dei quotidiani di cui gli editori hanno fornito i relativi dati.

XII LEGISLATURA - DISEGNI DI LEGGE E RELAZIONI - DOCUMENTI

Segue: Prospetto 26

Quasi: riassuntivo

Ambito di attività delle imprese	Ricavi da pubblicità (a = b + c)	%	per vendita diretta (b)	%	per vendita tramite concessionario (c)	%
Stampa periodica	1.120.800.298.369	36,84	169.782.298.035	63,43	951.018.000.334	36,33
Stampa quotidiana	904.670.002.549	31,35	58.512.128.854	21,86	846.157.873.695	32,32
Stampa periodica & quotidiana	860.053.947.016	29,81	39.355.125.862	14,70	820.698.821.154	31,35
Totale complessivo	2.885.524.247.934	100,00	267.649.552.751	100,00	2.617.874.695.183	100,00

XII LEGISLATURA - DISEGNI DI LEGGE E RELAZIONI - DOCUMENTI

Prospetto 27

Risultato operativo delle imprese editrici, ripartite per classi di fatturato - Anno 1993**Classe di fatturato fino a 1 miliardo di lire**

Impresa	Valore della produzione	%	Costi della produzione	Risultato operativo complessivo	Risultato operativo/Valore produzione %
EDITRICE LA RAGIONE S.r.l.	5.401.523.810	17,09	5.777.848.415	376.324.605	6,97
COOP. LIBERA STAMPA	2.025.645.908	6,31	1.942.652.697	82.993.211	4,10
ED. LE ISCHIA di AGOSTINO Rita & C. S.a.s.	1.126.663.608	3,56	1.106.401.145	20.262.463	1,80
COOP. EDITRICE GUNIESE s.r.l.	817.564.412	2,59	1.020.113.474	202.549.062	24,77
NESE ANTONELLA EDIZIONI	774.953.971	2,45	758.552.813	16.401.182	2,12
CASA ED. VALORE SCUOLA S.r.l.	1.067.542.837	3,38	1.040.054.829	27.488.018	2,57
CONTE GIANFRANCO	851.479.896	2,69	873.496.843	21.016.947	2,59
EDIZIONI NISM S.a.s.	701.809.732	2,22	706.805.032	4.995.300	- 0,71
SPORT QUOTIDIANO S.r.l.	685.692.249	2,17	973.955.100	288.262.853	42,04
EDITORIALE NUOVA COMUNICAZIONE S.r.l.	657.220.405	2,08	650.218.019	7.002.386	1,07
NORD EST PUBBLICITÀ S.r.l.	653.590.050	2,07	670.718.246	17.128.196	- 2,62
EDITRICE S.I.F.C. S.r.l.	628.187.486	1,99	636.771.298	8.583.812	1,37
CISAP S.r.l.	605.120.443	1,91	575.173.077	29.947.366	4,95
VEDECO S.a.s. di G. MERLIN	571.435.216	1,81	631.104.890	- 59.669.674	- 10,44
PUBLISHER di M. PICCINELLI & C. S.n.c.	479.325.336	1,52	413.395.759	65.929.577	13,75
L'UMANITÀ S.r.l.	439.640.989	2,02	2.383.830.734	1.744.189.745	- 272,68
EDITORIALE 91 Soc. Coop. s.r.l.	387.210.777	1,23	1.324.956.929	937.746.152	- 242,18
PUBBLINVEST S.r.l.	603.584.000	1,91	599.567.000	4.017.000	0,67
SOC. ED. CE TOSCANA C.N.A. Coop. s.r.l.	404.489.442	1,28	399.237.386	5.252.056	1,30
COOP. GIORNALISTI SEVEN ARTS s.r.l.	439.106.537	1,39	438.726.850	379.687	0,09
COOP. GIORNALISTICA TRENTA s.r.l.	434.041.813	1,37	429.089.600	4.952.213	1,14
EDIFRAT FED. REG. ART. TOSCANO S.c.r.l.	318.039.966	1,1	344.283.572	26.243.686	- 8,25
W.P. di GUADAGNINI Giovanni	249.418.529	0,79	239.390.158	10.028.371	4,02
IL CITTADINO DI SIENA E PROVINCIA di Fabio RUGANI	220.039.103	0,70	293.640.887	73.601.784	- 33,45
ACOVES ITALIA S.r.l.	250.327.455	0,79	242.770.221	7.557.234	3,02
MEDIA Soc. Coop. s.r.l.	631.607.719	2,00	688.611.146	57.003.427	9,03
IL NOTIZIARIO LEGALE S.r.l.	1.553.854.650	4,92	1.543.275.233	10.579.417	0,68
CASA ED. CE. NONSOLOPOSTA S.n.c.	179.767.000	0,57	186.957.537	7.190.537	- 4,00
E.C. EDITORIAL CENTER di FERRANTE & C. S.a.s.	120.403.000	0,38	265.630.000	145.227.000	120,62
EDIGEST S.r.l.	535.658.322	1,69	521.940.685	13.717.637	2,56
TIPOGRAFICA PISTOIESE S.r.l.	1.969.560.000	6,23	904.981.000	1.064.579.000	54,05
ED. CE. LA GAZZETTA NUOVA di E. MARCHETTI & C. S.n.c.	226.268.735	0,72	218.499.476	7.769.259	3,43
AGAM S.r.l.	3.383.025.337	10,70	3.385.730.695	- 2.705.358	0,08
APM ITALIA S.r.l.	9.964.690	0,03	862.280.203	852.316.113	8553,88
RODOFFO MARUSI GUARESCIO	2.000.000.000	6,33	2.000.000.000	0	0,00
Totale imprese 35	31.683.762.857	100,00	35.850.668.951	- 3.446.898.094	- 10,91

Classe di fatturato da 1 a 5 miliardi di lire

Impresa	Valore della produzione	%	Costi della produzione	Risultato operativo complessivo	Risultato operativo/Valore produzione %
COEDIP Soc. Coop. s.r.l.	7.925.165.410	6,61	6.498.387.502	1.436.777.908	18,13
GAMBERO ROSSO EDITORE S.r.l.	4.728.642.000	3,94	5.267.462.000	538.820.000	11,39
CONQUISTE DEL LAVORO S.r.l.	4.791.451.634	4,00	8.243.231.590	3.451.779.956	72,04

XII LEGISLATURA - DISEGNI DI LEGGE E RELAZIONI - DOCUMENTI

Segue: Prospetto 27

Segue: Classe di fatturato da 1 a 5 miliardi di lire

Impresa	Valore della produzione	%	Costi della produzione	Risultato operativo complessivo	Risultato operativo/Valore produzione %
EDIA S.r.l.	4.650.971.156	3,88	4.735.223.828	- 84.252.672	- 1,81
MASSON S.p.A.	4.248.664.000	3,54	1.773.825.000	2.474.839.000	58,25
TOURING PERIODICI S.r.l.	5.228.761.196	4,36	6.076.444.804	- 847.683.608	- 16,21
EDITRICE TURISTICA S.r.l.	3.900.251.433	3,25	3.932.288.464	- 32.037.031	- 0,82
GRUPPO SAN ZENO ED. RE - IL NUOVO VERONESE S.r.l.	6.671.588.713	5,56	6.363.674.903	307.913.810	4,62
SOC. EDITRICE BIELLESE S.n.c.	3.483.630.647	2,90	3.801.334.634	- 317.703.987	- 9,12
EDITORIALE GENESIS S.r.l.	3.457.237.981	2,88	3.797.114.272	- 339.876.291	- 9,83
PR A.E. S.p.A.	9.386.464.777	7,83	11.757.734.009	- 2.371.269.232	- 25,26
CENTRO STAMPA REG. LE Soc. Coop. r. l.	3.404.372.000	2,84	3.507.607.000	- 103.235.000	- 3,03
INVESTITOR S.r.l.	6.402.150.713	5,34	5.860.827.474	541.323.239	8,46
MARCON MAIL S.r.l.	3.659.915.213	3,05	3.575.175.075	84.740.138	2,32
EDIZIONI NUOVA EUROPA S.p.A.	2.704.020.313	2,25	2.939.318.356	- 235.298.043	- 8,70
EDITORIALE LAUDENSE S.r.l.	4.118.589.591	3,43	3.728.233.207	390.356.384	9,48
ISTITUTO EDITORIALE BIELLESE S.r.l.	2.491.504.679	2,08	2.668.121.821	- 176.617.142	- 7,09
COOP. EDITRICE NUOVA ALBA a r.l.	3.358.300.839	2,80	3.457.001.929	- 98.701.090	- 2,94
19 LUGLIO Soc. Coop. a r.l.	2.142.900.113	1,79	3.822.622.225	- 1.679.822.112	- 78,39
NET NUOVA EDITORIALE TIPOGRAFICA S.r.l.	2.201.841.838	1,84	4.478.445.310	2.276.503.472	- 103,40
EDITORIALE BM ITALIANA S.r.l.	3.628.155.000	3,03	3.510.933.000	117.222.000	3,23
FINI GIANFRANCO - SECOLO D'ITALIA	7.573.855.872	6,32	7.223.163.518	350.692.354	4,63
EDITORIALE MANTOVANA S.r.l.	2.491.197.604	2,08	6.191.723.702	3.700.526.098	148,54
EDITRICE LOMBARDA S.r.l.	1.825.987.079	1,52	1.940.235.666	- 114.248.587	- 6,26
L'AVVISATORE MARITTIMO S.r.l.	1.670.268.448	1,39	1.722.836.818	52.568.370	3,15
REDELTA S.r.l.	1.632.032.637	1,36	1.609.271.726	22.760.911	1,39
EDITART S.r.l.	1.494.868.133	1,25	1.464.618.141	30.249.992	2,02
INFORMATION MEDICALE EXPRESS ITALIA S.r.l.	1.444.390.428	1,20	1.470.496.441	- 26.106.013	- 1,81
COOP. ED. LE GIORNALI ASS. Coop. a r.l.	1.433.446.845	1,20	1.600.955.040	- 167.508.195	- 11,69
EDIPUGLIA Soc. Coop. a r.l.	1.394.892.260	1,16	2.390.677.138	- 995.784.878	- 71,39
COOPERATIVA OLIMPIO S.r.l.	1.595.316.622	1,33	2.751.603.133	1.156.286.511	- 72,48
EDITORIALE IL DENARO S.r.l.	1.353.802.152	1,13	1.322.203.373	31.598.779	2,33
PUBBLIMEDIA S.r.l. (Riggio Emilia)	1.108.749.959	0,92	1.070.984.174	37.765.785	3,41
IST. EDIT. LE INTERNAZIONALE S.p.A.	1.157.010.390	0,96	3.486.884.649	- 2.329.874.259	- 201,37
ED. ARTIG. PICCOLA IMP. EMILIA ROMAGNA S.r.l.	1.158.643.423	0,97	1.139.721.427	18.921.996	1,63
Totale imprese 35	119.918.941.098	100,00	135.170.381.349	- 15.251.448.251	- 12,72

Classe di fatturato da 5 a 10 miliardi di lire

Impresa	Valore della produzione	%	Costi della produzione	Risultato operativo complessivo	Risultato operativo/Valore produzione %
SOC. ED. CE COMMERCIO E TURISMO Coop. a r.l.	9.515.520.403	6,59	10.286.825.141	- 771.304.738	- 8,11
EDITORIALE QUOTIDIANI S.r.l.	9.041.044.512	6,26	9.541.791.824	- 500.747.312	- 5,54
CUORE CORPORATION S.r.l.	8.446.484.050	5,85	7.959.477.328	487.006.722	5,77
GIORNALISTI E POLIGRAFICI Soc. Coop. a r.l.	12.381.315.814	8,57	11.983.578.360	397.737.454	3,21
EDITORIALE LARGO CONSUMO S.r.l.	7.802.373.935	5,40	7.621.507.557	180.866.378	2,32
EDIZIONI BRESCIA S.p.A.	7.789.614.294	5,39	12.793.919.245	5.004.304.951	64,24

XII LEGISLATURA - DISEGNI DI LEGGE E RELAZIONI - DOCUMENTI

Segue Prospetto 27

Segue: Classe di fatturato da 5 a 10 miliardi di lire

Impresa	Valore della produzione	%	Costi della produzione	Risultato operativo complessivo	Risultato operativo/Valore produzione %
IDG COMMUNICATIONS ITALIA S.r.l.	8.107.203.936	5,61	8.980.979.572	- 873.775.636	- 10,78
DIRECT CLUB S.r.l.	6.592.039.560	4,56	6.388.299.054	203.740.506	3,09
IRIS S.p.A.	6.280.921.815	4,35	9.459.341.117	3.178.419.302	50,60
S.E.I.P. SOC. ED. IL POPOLO S.p.A.	12.408.851.658	8,59	17.084.596.083	4.675.744.425	37,68
PRIMAVERA '92 S.r.l.	6.125.766.796	4,24	6.056.214.338	69.552.458	1,14
EDITRICE TROTTO ITALIANO S.r.l.	6.939.153.126	4,80	8.762.573.246	1.823.420.120	26,28
ROMEDIT S.r.l.	6.554.532.433	4,54	11.272.162.766	4.717.630.333	71,98
SOC. EDITRICE ESEDRA S.r.l.	5.967.143.468	4,13	11.872.293.599	- 5.905.150.131	- 98,96
EDITORIALE ORE 12 S.r.l.	5.407.287.583	3,74	6.120.811.458	- 713.523.875	- 13,20
LA TIPOGRAFICA VARESE S.p.A.	16.782.488.964	11,62	14.040.964.087	2.741.524.877	16,34
EDITORIALE CIOCIARIA OGGI S.r.l.	8.316.693.248	5,76	7.707.869.289	608.823.959	7,32
Totale imprese 17	144.458.435.595	100,00	167.933.284.064	- 23.474.768.469	- 16,25

Classe di fatturato da 10 a 25 miliardi di lire

Impresa	Valore della produzione	%	Costi della produzione	Risultato operativo complessivo	Risultato operativo/Valore produzione %
IL MANIFESTO COOP. EDITRICE	25.096.133.621	5,73	24.991.069.285	105.064.336	0,42
EDISPORT EDITORIALE S.p.A.	29.594.870.351	6,76	26.663.014.370	2.941.855.981	9,94
GRUNER UND JAHR/MONDADORI S.p.A.	22.491.629.136	5,14	24.558.327.613	- 2.066.698.477	- 9,19
SOC. ED. LE VARESINA S.p.A.	23.683.472.758	5,41	25.367.438.240	- 1.683.965.482	- 7,11
STABILIMENTO TIPOGRAFICO PIACENTINO S.a.p.a.	21.908.543.106	5,00	19.270.753.792	2.637.789.314	12,04
ETAS S.r.l.	24.635.497.000	5,63	33.589.137.000	8.953.640.000	36,34
SOC. ITALIANA QUOTIDIANI S.p.A.	20.478.829.195	4,68	25.911.639.621	5.432.810.426	26,53
EDITORIALE OLIMPIA S.p.A.	21.922.684.164	5,01	21.719.636.092	203.048.072	0,93
CLASS EDITORI S.p.A.	29.675.013.292	6,78	26.125.946.628	3.549.066.664	11,96
GRUPPO EDITORIALE JACKSON S.r.l.	19.582.260.038	4,47	25.923.352.823	- 6.341.092.785	- 32,38
MONDADORI INFORMATICA S.p.A.	16.754.000.000	3,83	18.693.000.000	1.939.000.000	11,57
NUOVA EDITRICE TRENTINA S.r.l.	16.758.092.530	3,83	20.710.315.161	- 3.952.222.631	- 23,58
ERINNE S.r.l.	19.733.325.140	4,51	20.032.967.346	299.642.206	1,52
E.A.G. S.r.l. LA PROVINCIA PAVESE	26.082.490.041	5,96	26.139.831.948	57.341.907	0,22
PUBBLISTAMPA S.r.l.	15.363.618.486	3,51	15.441.224.116	- 77.605.630	- 0,51
MILANO FINANZA EDITORI S.p.A.	15.322.346.594	3,50	14.478.742.334	843.604.260	5,51
S.E.C. SOC. ED. LE CREMONESE S.p.A.	14.134.194.000	3,23	13.838.209.000	295.985.000	2,09
EDITRICE QUADRATUM S.p.A.	14.081.548.000	3,22	13.674.875.000	406.673.000	2,89
EDIMODA S.r.l.	13.272.171.000	3,03	19.083.914.000	5.811.743.000	43,79
S.E.A. SOC. ED. LE ADRIATICA S.p.A.	12.911.322.349	2,95	15.457.625.884	2.546.303.535	19,72
L'EDITRICE DELL'AUTOMOBILE L.E.A. S.r.l.	12.799.000.000	2,92	12.825.000.000	26.000.000	0,20
EDISALENTO S.r.l.	10.944.817.665	2,50	12.445.379.699	- 1.500.562.034	- 13,71
ALFREDO CAZZOLA EDITORE S.r.l.	10.509.202.485	2,40	10.300.142.570	209.059.915	1,99
Totale imprese 23	437.735.060.951	100,00	467.231.542.522	- 29.496.481.571	- 6,74

XII LEGISLATURA - DISEGNI DI LEGGE E RELAZIONI - DOCUMENTI

Segue: Prospetto 27

Classe di fatturato da 25 a 50 miliardi di lire

Impresa	Valore della produzione	%	Costo della produzione	Risultato operativo complessivo	Risultato operativo Valore produzione %
EDITORIALE IL TIRRENO S.r.l.	54.127.908.000	7,15	53.972.354.000	155.554.000	0,29
SESAAB S.p.A.	46.517.713.284	6,15	42.833.087.265	3.684.626.019	7,92
EDITORIALE L'INDIPENDENTE S.r.l.	46.677.673.364	6,17	49.072.590.404	2.794.917.040	5,13
SOCIETÀ EDITRICE SICILIANA S.p.A.	43.639.179.551	5,77	31.322.813.368	12.316.366.183	28,22
DOMENICO SANFILIPPO EDITORE S.p.A.	47.838.741.423	6,32	54.713.257.766	6.874.516.343	14,37
SOCIETÀ EDITRICE SPORTIVA S.E.S. S.p.A.	43.270.685.166	5,72	48.717.827.020	5.447.141.854	12,59
EDITORIALE LA NUOVA SARDEGNA S.p.A.	40.979.157.897	5,42	36.732.604.859	4.246.553.038	10,36
EDITORIALE BRESCIANA S.p.A.	40.179.940.532	5,31	32.987.087.773	7.192.852.759	17,90
O.T.E. ORGANIZZAZIONE TIPOGRAFICA EDILE S.p.A.	39.994.481.460	5,29	35.420.301.729	4.574.179.731	11,44
SOC. VENETA EDITRICE S.p.A.	39.339.103.069	5,20	38.375.376.819	963.726.250	2,45
ATHESIA DRUCK S.r.l.	61.750.665.081	8,16	54.595.183.571	7.155.481.510	11,59
IL SOLE 24 ORE SOC. ED. LE MEDIA ECONOMICI SEME S.p.A.	38.792.443.845	5,13	38.581.967.054	210.476.791	0,54
ARBE INDUSTRIE GRAFICHE S.p.A.	36.494.651.110	4,82	35.578.291.563	916.359.547	2,51
AVVENIRE NUOVA EDITRICE ITALIANA S.p.A.	38.153.610.949	5,04	46.090.229.010	7.936.618.061	20,80
S.F.G.E.A. SOC. ED. GIORNALI E AFFINI S.p.A.	30.458.034.890	4,03	25.370.446.396	5.117.588.494	16,80
IL SOLE 24 ORE CENTRO STAMPA MEZZOGIORNO S.p.A.	28.443.911.575	3,76	22.918.333.442	5.525.578.133	19,43
S.E.T.A. SOC. ED. TIPOGRAFICA ATESINA S.p.A.	28.346.000.000	3,75	27.644.000.000	702.000.000	2,48
LA PROVINCIA DI COMO S.p.A.	25.871.397.015	3,42	21.962.924.043	3.908.472.972	15,11
EDIZIONI ITALO - FRANCESI EDIF S.r.l.	25.674.398.536	3,39	20.636.994.797	5.037.403.739	19,62
Totale imprese 19	756.549.696.747	100,00	717.465.670.879	39.084.025.868	5,17

Classe di fatturato da 50 a 100 miliardi di lire

Impresa	Valore della produzione	%	Costo della produzione	Risultato operativo complessivo	Risultato operativo Valore produzione %
EDITORIALE DOMUS S.p.A.	111.470.062.000	8,04	87.563.900.000	23.966.162.000	21,50
SOGEDIT SOC. GESTIONI EDILI S.p.A.	99.705.648.248	7,19	130.809.843.613	31.104.195.365	31,20
SOC. FINANZIARIA ED. SAN MARCO S.p.A.	90.532.926.449	6,53	100.013.149.016	9.480.222.567	10,47
SOCIETÀ EUROPEA DI EDIZIONI S.p.A.	95.115.421.000	6,86	107.461.288.000	12.345.867.000	12,98
EDIME EDIZIONI MERIDIONALI S.p.A.	95.759.601.420	6,90	106.506.537.696	10.746.936.266	11,22
CASA EDITRICE UNIVERSO S.p.A.	86.269.008.489	6,22	87.004.543.410	735.534.921	0,85
SOC. EDIZIONI E PUBBLICAZIONI - S.E.P. S.p.A.	95.701.986.956	6,90	90.478.000.446	5.223.986.510	5,46
EDITORIALE L'ESPRESSO S.p.A.	89.923.727.065	6,48	98.252.025.537	8.328.298.472	9,26
NUOVA ERI EDIZIONI RAI S.p.A.	62.127.514.364	4,48	84.006.017.148	21.878.502.784	35,22
L'UNITÀ S.p.A.	73.784.990.733	5,32	109.331.061.193	35.546.070.460	48,18
SOCIETÀ EDITRICE ATHESIS S.p.A.	70.517.827.019	5,08	72.027.316.923	1.509.489.904	2,14
CONTI EDITORE S.p.A.	67.300.786.241	4,85	67.461.044.512	160.258.271	0,24
EDIZIONI CONDÉ NAST S.p.A.	63.721.667.715	4,59	73.068.463.060	9.346.795.345	14,67
L'EDITRICE ROMANA S.p.A.	62.363.554.841	4,50	80.990.110.923	18.626.556.082	29,87
INDUSTRIE GRAFICHE CINO DEL DUCA S.p.A.	57.295.525.754	4,13	55.762.115.112	1.533.410.642	2,68
L'UNIONE SARDA S.p.A.	60.002.993.428	4,33	57.649.639.708	2.353.353.720	3,92
GIORNALE DI SICILIA ED. LE POLIGRAF. S.p.A.	52.587.237.663	3,79	50.342.084.046	2.245.153.617	4,27
EDITRICE DEL SUD - EDISUD S.p.A.	53.111.640.938	3,83	61.881.128.581	- 8.769.487.643	- 16,51
Totale imprese 18	1.387.292.120.523	100,00	1.520.548.268.914	- 133.256.148.591	- 9,61

XII LEGISLATURA - DISEGNI DI LEGGE E RELAZIONI - DOCUMENTI

Segue. Prospetto 27

Classe di fatturato oltre 100 miliardi di lire

Impresa	Valore della produzione	%	Costi della produzione	Risultato operativo complessivo	Risultato operativo/Valore produzione %
ARNOLDO MONDADORI EDITORE S.p.A.	1.485.629.000.000	27,56	1.399.801.000.000	85.828.000.000	5,78
R.C.S. RIZZOLI PERIODICI S.p.A.	745.671.000.000	13,83	756.898.000.000	- 11.227.000.000	1,51
R.C.S. EDITORIALE QUOTIDIANI S.p.A.	644.600.715.669	11,96	608.925.054.812	35.675.660.847	5,53
EDITORIALE LA REPUBBLICA S.p.A.	431.023.158.287	8,00	394.912.214.277	36.110.944.010	8,38
RUSCONI EDITORE S.p.A.	398.118.702.000	7,39	360.298.909.000	37.819.793.000	9,50
POLIGRAFICI EDITORIALE S.p.A.	273.269.000.000	5,07	257.424.000.000	15.845.000.000	5,80
SILVIO BERLUSCONI EDITORE S.p.A.	271.165.000.000	5,03	233.743.000.000	37.422.000.000	13,80
EDITRICE LA STAMPA S.p.A.	250.038.503.090	4,64	246.925.674.394	3.112.828.696	1,24
EDITRICE IL SOLE 24 ORE S.p.A.	229.636.369.302	4,26	213.826.022.906	15.810.346.396	6,88
SOCIETÀ EDITRICE IL MESSAGGERO S.p.A.	216.382.000.000	4,01	246.382.000.000	30.000.000.000	- 13,96
SOC. SAN PAOLO GRUPPO PERIODICI S.r.l.	209.606.605.909	3,89	187.780.131.872	21.826.474.037	10,41
CORRIERE DELLO SPORT S.r.l.	129.986.147.374	2,41	142.518.878.989	12.532.731.615	9,64
FINEGIL EDITORIALE S.p.A.	104.773.777.769	1,94	105.658.043.148	- 884.265.379	- 0,84
Totale imprese 13	5.389.899.979.398	100,00	5.155.092.929.398	234.807.049.992	4,36

Quadro riassuntivo

Impresa	Valore della produzione	%	Costi della produzione	Risultato operativo complessivo	Risultato operativo/Valore produzione %
0-1	31.603.762.857	0,38	35.050.660.951	- 3.446.898.094	10,91
1-5	119.918.941.098	1,45	135.170.381.349	15.251.440.251	12,72
5-10	144.458.435.595	1,75	167.933.204.064	- 23.474.768.469	16,25
10-25	437.735.060.951	5,29	467.231.542.522	- 29.496.481.571	6,74
25-50	756.549.696.747	9,15	717.465.670.879	39.084.025.868	5,17
50-100	1.387.292.120.323	16,78	1.520.548.268.914	- 133.256.148.591	9,61
>100	5.389.899.979.398	65,19	5.155.092.929.398	234.807.049.992	4,36
Totale imprese 160	8.267.457.996.961	100,00	8.198.092.658.877	68.965.338.884	0,83

XII LEGISLATURA - DISEGNI DI LEGGE E RELAZIONI - DOCUMENTI

Prospetto 28

Risultato operativo delle imprese editrici, ripartite per area geografica - Anno 1993

Area geografica interregionale = Centro

Impresa	Reposse	Classe di fattur.	Valore della produzione (a)	%	Costi della produzione (b)	Risultato operativo complessivo (c = a - b)	Risultato operativo/Valore produtt. %
IL SOLE 24 ORE CENTRO STAMPA MEZZOGIORNO S.p.A.	ABRUZZO	25-50	28.443.911.575	1,92	22.918.333.442	5.525.578.133	19,43
MEDIA Soc. Coop. a r.l.	ABRUZZO	0-1	631.607.719	0,04	668.611.146	-57.003.427	-9,03
EDITORIALE LA REPUBBLICA S.p.A.	LAZIO	>100	431.023.158.267	29,10	394.912.214.277	36.110.944.010	8,38
SOCIETA' EDITRICE IL MESSAGGERO S.p.A.	LAZIO	>100	216.382.000.000	14,61	246.382.000.000	-30.000.000.000	-13,86
CORRIERE DELLO SPORT S.r.l.	LAZIO	>100	129.986.147.374	8,77	142.518.878.999	-12.532.731.615	-9,64
FINECIL EDITORIALE S.p.A.	LAZIO	>100	104.773.777.769	7,07	105.658.043.148	-884.265.379	-0,84
SOGEDIT SOC.GESTIONI ED.LI S.p.A.	LAZIO	50 - 100	99.705.648.248	6,73	130.809.843.613	-31.104.195.365	-31,20
EDITORIALE L'ESPRESSO S.p.A.	LAZIO	50 - 100	89.923.727.065	6,07	98.252.025.537	-8.328.298.472	-9,26
L'UNITA' S.p.A.	LAZIO	50 - 100	73.784.990.733	4,98	109.331.061.193	-35.546.070.460	-48,18
L'EDITRICE ROMANA S.p.A.	LAZIO	50 - 100	62.363.554.841	4,21	80.990.110.923	-18.626.556.082	-29,87
IL MANIFESTO COOP. EDITRICE a r.l.	LAZIO	10-25	25.096.133.621	1,69	24.991.069.285	105.064.336	0,42
L'EDITRICE DELL'AUTOMOBILE L.E.A. S.r.l.	LAZIO	10-25	12.799.000.000	0,86	12.825.000.000	-26.000.000	-0,20
S.E.I.P. SOC.ED. IL POPOLO S.p.A.	LAZIO	5-10	12.408.851.658	0,84	17.084.596.083	-4.675.744.425	-37,68
SOC. ED.CE.COMMERCIO E TURISMO Coop. a r.l.	LAZIO	5-10	9.515.520.403	0,64	10.286.825.141	-771.304.738	-8,11
EDITORIALE GIOCIARIA OGGI S.r.l.	LAZIO	5-10	8.316.693.248	0,56	7.707.869.299	608.823.959	7,32
FINI GIANFRANCO-SECOLO D'ITALIA	LAZIO	1-5	7.573.855.872	0,51	7.223.163.518	350.692.354	4,63
ROMEDIT S.r.l.	LAZIO	5-10	6.554.532.433	0,44	11.272.162.766	-4.717.630.333	-71,98
PRIMAVERA '92 S.r.l.	LAZIO	5-10	6.125.766.796	0,41	6.056.214.338	69.552.458	1,14
SOC. EDITRICE FENETRA S.r.l.	LAZIO	5-10	5.967.143.468	0,40	11.872.293.599	-5.905.150.131	-98,96
EDITORIALE ORE 12 S.r.l.	LAZIO	5-10	5.407.287.583	0,37	6.120.811.458	-713.523.875	-13,20
EDITRICE LA RAGIONE S.r.l.	LAZIO	0-1	5.401.523.810	0,36	5.777.848.415	-376.324.605	-6,97
CONQUESTE DEL LAVORO S.r.l.	LAZIO	1-5	4.791.451.624	0,32	8.243.231.590	-3.451.779.966	-72,04
GAMBERO ROSSO EDITORE S.r.l.	LAZIO	1-5	4.728.642.000	0,32	5.267.462.000	-538.820.000	-11,39
EDITRICE TURISTICA S.r.l.	LAZIO	1-5	3.900.251.433	0,26	3.032.288.464	867.962.969	22,26

XII LEGISLATURA - DISEGNI DI LEGGE E RELAZIONI - DOCUMENTI

Segue: Prospetto 28
Segue: Area geografica interregionale = Centro

Imprese	Regione	Classe di fattur.	Valore della produzione (e)	%	Costi della produzione (b)	Risultato operativo complessivo (c = e - b)	Risultato operativo/Valore produz. %
MARCON MAIL S.r.l.	LAZIO	1-5	3.659.915.213	0,25	3.575.178.075	84.740.138	2,32
EDITORIALE BM ITALIANA S.r.l.	LAZIO	1-5	3.628.155.000	0,24	3.510.983.000	117.222.000	3,23
CENTRO STAMPA REG.LE Soc. Coop. a r.l.	LAZIO	1-5	3.404.372.000	0,23	3.507.607.000	-103.235.000	-3,08
COOP. LIBERA STAMPA	LAZIO	0-1	2.025.643.908	0,14	1.942.652.697	82.991.211	4,10
COOPERATIVA OLIMPICO S.r.l.	LAZIO	1-5	1.595.316.652	0,11	2.751.608.133	-1.156.291.511	-72,48
EDITART S.r.l.	LAZIO	1-5	1.494.868.133	0,10	1.464.618.141	30.249.992	2,02
EDIPUGLIA Soc. Coop. a r.l.	LAZIO	1-5	1.394.892.260	0,09	2.940.677.136	-995.784.876	-71,59
IST.EDIT.LE INTERNAZIONALE S.p.A.	LAZIO	1-5	1.157.010.390	0,08	3.486.894.649	-2.329.874.259	-201,57
CASA ED. VALORE SCUOLA S.r.l.	LAZIO	0-1	1.067.542.847	0,07	1.040.054.829	27.488.018	2,57
CONTE GIANFRANCO	LAZIO	0-1	851.479.896	0,06	873.496.843	-22.016.947	-2,59
EDIZIONI SISM S.p.A.	LAZIO	0-1	701.809.732	0,05	706.806.032	-4.996.300	-0,71
L'UMANITA' S.r.l.	LAZIO	0-1	639.640.989	0,04	2.383.830.734	-1.744.189.745	-272,68
COOP. GIORNALISTI SEVEN ARTS a r.l.	LAZIO	0-1	439.106.537	0,03	438.726.850	379.687	0,09
COOP. GIORNALISTICA TRENTA a r.l.	LAZIO	0-1	434.041.813	0,03	429.089.600	4.952.213	1,14
S.E.A.-SOC. ED.LE ADRIATICA S.p.A.	MARCHE	10-25	12.911.322.349	0,87	15.457.625.884	-2.546.303.535	-19,72
EDITRICE S.I.F.I.C. S.r.l.	MARCHE	0-1	628.187.486	0,04	636.771.298	-8.583.812	-1,37
EDITORIALE IL TIRRENO S.r.l.	TOSCANA	25-50	54.127.908.000	3,65	53.972.354.000	155.554.000	0,29
EDITORIALE OLIMPIA S.p.A.	TOSCANA	10-25	21.922.684.164	1,48	21.719.636.092	203.048.072	0,93
TIPOGRAFICA PISTOIESE S.r.l.	TOSCANA	0-1	1.969.560.000	0,13	904.981.000	1.064.579.000	54,05
CISAP S.r.l.	TOSCANA	0-1	605.120.443	0,04	575.173.077	29.947.366	4,95
EDIGEST S.r.l.	TOSCANA	0-1	535.658.322	0,04	521.940.685	13.717.637	2,56
SOC. ED.CE TOSCANA C.N.A. Coop. a r.l.	TOSCANA	0-1	404.489.442	0,03	399.237.365	5.252.056	1,30
EDIFRAT FED.REG-ART.TOSCANO S.c. r.l.	TOSCANA	0-1	318.039.966	0,02	344.283.572	-26.243.606	-8,25
IL CITTADINO DI SIENA E PROVINCIA di Fabio RUCANI	TOSCANA	0-1	220.039.103	0,01	293.640.887	-73.601.784	-33,45
EDITORIALE QUOTIDIANI S.r.l.	UMBRIA	5-10	9.041.044.512	0,61	9.541.791.824	-500.747.312	-5,54
VEDECO S.p.A. di G. MERLIN	UMBRIA	0-1	571.435.216	0,04	631.104.990	-59.669.674	-10,44
			1.481.254.463.913	100,00	1.494.632.653.539	-132.368.189.617	-8,92

XII LEGISLATURA - DISEGNI DI LEGGE E RELAZIONI - DOCUMENTI

Segue. Prospetto 28

Area geografica interregionale - Nord-Est

Impresa	Reposse	Classe di fattur.	Valore della produzione (a)	%	Costi della produzione (b)	Risultato operativo complessivo (c = a - b)	Risultato operativo/Valore produtt. %
POLIGRAFICI EDITORIALE S.p.A.	EMILIA ROMAGNA	100	273.269.000.000	34,20	257.424.000.000	15.845.000.000	5,80
CONTI EDITORE S.p.A.	EMILIA ROMAGNA	50-100	67.300.788.241	8,42	67.461.044.512	-160.256.271	-0,24
ARBE INDUSTRIE GRAFICHE S.p.A.	EMILIA ROMAGNA	25-50	36.494.651.110	4,57	35.578.291.563	916.359.547	2,51
S.E.G.E.A. SOC. ED. GIORNALI E AFFINI S.p.A.	EMILIA ROMAGNA	25-50	30.458.084.890	3,81	25.310.446.396	5.147.588.494	16,90
STABILIMENTO TIPOGRAFICO PIACENTINO S.p.A.	EMILIA ROMAGNA	10-25	21.908.543.106	2,74	19.270.753.792	2.637.789.314	12,04
ALFREDO CAZZOLA EDITORE S.r.l.	EMILIA ROMAGNA	10-25	10.509.202.485	1,32	10.300.142.570	209.059.915	1,99
RODOLFO MARISI GUARESCHI	EMILIA ROMAGNA	0-1	2.000.000.000	0,25	2.000.000.000	0	0,00
COOP. ED. LE GIORNALI ASS. Coop. s.r.l.	EMILIA ROMAGNA	1-5	1.633.446.845	0,18	1.600.953.040	-167.508.195	-11,69
ED. ARTIC. PICCOLA IMP. EMILIA ROMAGNA S.r.l.	EMILIA ROMAGNA	1-5	1.158.643.423	0,15	1.139.721.427	18.921.996	1,63
PUBBLIMEDIA S.r.l. (Reggio Emilia)	EMILIA ROMAGNA	1-5	1.108.749.959	0,14	1.070.984.174	37.765.785	3,41
CASA ED. CE. NONSOLOPOSTA S.n.c.	EMILIA ROMAGNA	0-1	179.767.000	0,02	186.957.537	-7.190.537	-4,00
O.T.E.-ORGANIZZAZIONE TIPOGRAF. ED. LE S.p.A.	FRIULI VEN. GIULIA	25-50	39.994.481.460	5,01	35.420.301.729	4.574.179.731	11,44
SOC. VENETA EDITRICE S.p.A.	FRIULI VEN. GIULIA	25-50	39.339.103.069	4,92	38.375.376.819	963.726.250	2,45
P.R.A.E. S.p.A.	FRIULI VEN. GIULIA	1-5	9.386.464.777	1,17	11.757.734.009	-2.371.269.232	-25,26
ATHESADRUCK S.r.l.	TRENTINO A. A.	25-50	61.750.665.081	7,73	54.595.183.571	7.155.481.510	11,59
S.E.T.A.-SOC. ED. TIPOGRAFICA ATESINA S.p.A.	TRENTINO A. A.	25-50	28.346.000.000	3,55	27.644.000.000	702.000.000	2,48
NET NUOVA EDITORIALE TIPOGRAFICA S.r.l.	TRENTINO A. A.	1-5	2.201.841.838	0,28	4.478.445.310	-2.276.603.472	-103,40
SOC. FINANZIARIA ED. SAN MARCO S.p.A.	VENETO	50-100	90.532.926.449	11,33	100.013.149.016	-9.480.222.567	-10,47
SOCIETA' EDITRICE ATHESES S.p.A.	VENETO	50-100	70.517.827.019	8,83	72.027.316.923	-1.509.489.904	-2,14
GRUPPO SAN ZENO ED. RE - IL NUOVO VERONESE S.r.l.	VENETO	1-5	6.671.586.713	0,84	6.363.674.908	307.911.810	4,62
REDELTA S.r.l.	VENETO	1-5	1.632.032.637	0,20	1.609.271.726	22.760.911	1,39
NESE ANTONELLA EDIZIONI	VENETO	0-1	774.953.996	0,10	758.552.813	16.401.182	2,12
SPORT QUOTIDIANO S.r.l.	VENETO	0-1	685.692.249	0,09	973.955.102	-288.262.853	-42,04
NORD EST PUBBLICITA' S.r.l.	VENETO	0-1	653.590.050	0,08	670.718.246	-17.128.196	-2,62
ACOVES ITALIA S.r.l.	VENETO	0-1	250.327.455	0,03	242.770.221	7.557.234	3,02
W.P. di CLADAGNINI Giovanni	VENETO	0-1	249.418.529	0,03	299.390.158	-10.028.371	-4,02
EC EDITORIAL CENTER di FERRANTE & C. S.p.A.	VENETO	0-1	120.403.000	0,02	265.630.000	-145.227.000	-120,62
			798.928.141.208	100,00	776.778.767.537	22.149.373.663	2,77

XII LEGISLATURA - DISEGNI DI LEGGE E RELAZIONI - DOCUMENTI

Segue Prospetto 28

Impresa	Regione	Classi di fattur	Valore della produzione (a)	%	Casi della produzione (b)	Risultato complessivo (c = a - b)	Risultato operativo Valore produtt. *
SOC. EDIZIONI E PUBBLICAZIONI S.E.P. S.p.A.	LIGURIA	50-100	95.701.986.956	1,72	90.478.040.446	5.223.946.510	5,46
GIORNALISTI E POLIGRAFICI Soc Coop a r.l.	LIGURIA	5-10	12.381.315.814	0,22	11.983.578.360	397.737.454	3,21
L'AVVISATORE MARITTIMO S.r.l.	LIGURIA	1-5	1.670.268.448	0,03	1.725.896.818	-52.628.370	-3,15
ARNOLDO MONDADORI EDITORE S.p.A.	LOMBARDIA	>100	1.485.659.000.000	26,68	1.399.801.000.000	85.858.000.000	5,78
R.C.S. RIZZOLI PERIODICI S.p.A.	LOMBARDIA	>100	745.671.000.000	13,39	756.898.000.000	-11.227.000.000	-1,51
R.C.S. EDITORIALE QUOTIDIANI S.p.A.	LOMBARDIA	>100	644.600.715.659	11,58	608.925.054.812	35.675.660.847	5,53
RUSCONI EDITORE S.p.A.	LOMBARDIA	>100	398.118.702.000	7,15	360.398.909.000	37.819.793.000	9,50
SILVIO BERLUSCONI EDITORE S.p.A.	LOMBARDIA	>100	271.165.000.000	4,87	253.743.000.000	17.422.000.000	13,80
EDITRICE IL SOLE 24 ORE S.p.A.	LOMBARDIA	>100	229.636.369.362	4,12	213.926.022.906	15.810.346.396	6,88
EDITORIALE DOMUS S.p.A.	LOMBARDIA	50-100	111.470.062.000	2,00	87.503.900.000	23.966.162.000	21,50
SOCIETA' EUROPEA DI EDIZIONI S.p.A.	LOMBARDIA	50-100	95.115.421.000	1,71	107.461.288.000	-12.345.867.000	-12,98
CASA EDITRICE L'INVERSO S.p.A.	LOMBARDIA	50-100	86.369.008.489	1,55	87.004.543.410	-735.534.921	-0,85
EDIZIONI CONDE' NAST S.p.A.	LOMBARDIA	50-100	63.721.667.715	1,14	73.068.463.060	-9.346.795.345	-14,67
INDUSTRIE GRAFICHE CINO DEL DUCCA S.p.A.	LOMBARDIA	50-100	57.295.525.754	1,03	55.762.115.112	1.533.410.642	2,68
EDITORIALE L'INDIPENDENTE S.r.l.	LOMBARDIA	25-50	46.677.673.364	0,84	49.072.590.494	-2.394.917.080	-5,13
SESAAB S.p.A.	LOMBARDIA	25-50	46.517.713.294	0,84	42.833.087.265	3.684.626.019	7,92
EDITORIALE BRESCIANA S.p.A.	LOMBARDIA	25-50	40.179.940.372	0,72	32.987.087.773	7.192.852.759	17,90
IL SOLE 24 ORE SOC. ED.LE MEDIA ECONOMICI SEME S.p.A.	LOMBARDIA	25-50	38.792.443.845	0,70	38.381.967.054	210.476.791	0,54
AVVENIRE NUOVA EDIT LE ITALIANA S.p.A.	LOMBARDIA	25-50	38.133.610.949	0,69	46.090.229.010	-7.956.618.061	-20,80
CLASS EDITORI S.p.A.	LOMBARDIA	10-25	29.675.013.292	0,53	26.125.946.628	3.549.066.664	11,96
EDISPORT EDITORIALE S.p.A.	LOMBARDIA	10-25	29.594.870.351	0,53	26.653.014.370	2.941.855.981	9,94
E.A.C. S.r.l. LA PROVINCIA PAVESE	LOMBARDIA	10-25	26.082.490.041	0,47	26.139.831.948	-57.341.907	0,22
LA PROVINCIA DI COMO S.p.A.	LOMBARDIA	25-50	25.871.397.015	0,46	21.962.924.043	3.908.472.972	15,11
EDIZIONI ITALO-FRANCESI EDIF S.r.l.	LOMBARDIA	25-50	25.674.398.536	0,46	20.636.994.797	5.037.403.739	19,62
ETAS S.r.l.	LOMBARDIA	10-25	24.635.497.000	0,44	33.589.137.000	-8.953.640.000	-36,34
SOC. ED LE VARESENA S.p.A.	LOMBARDIA	10-25	23.683.472.758	0,43	25.367.438.240	-1.683.965.482	-7,11
GRUNER UND JAHR MONDADORI S.p.A.	LOMBARDIA	10-25	22.491.629.136	0,40	24.538.327.613	-2.066.698.477	-9,19
SOC. ITALIANA QUOTIDIANI S.p.A.	LOMBARDIA	10-25	20.478.829.195	0,37	25.911.639.621	-5.432.810.426	-26,53
FRINNE S.r.l.	LOMBARDIA	10-25	19.733.325.140	0,35	20.032.967.346	-299.642.206	-1,52
GRUPPO EDITORIALE JACKSON S.r.l.	LOMBARDIA	10-25	19.582.260.038	0,35	25.923.352.823	-6.341.092.785	-32,38

XII LEGISLATURA - DISEGNI DI LEGGE E RELAZIONI - DOCUMENTI

Segue: Prospetto 28

Segue: Area geografica interregionale = Nord-Ovest

Imprese	Regione	Classe di fattur.	Valore delle produzioni (a)	%	Costi della produzione (b)	Risultato operativo complessivo (c = a - b)	Risultato operativo/Valore produtt. %
LA TIPOGRAFICA VARESE S.p.A.	LOMBARDIA	5-10	16.782.468.954	0,30	14.040.964.087	2.741.504.867	16,34
NUOVA EDITRICE TRENTEINA S.r.l.	LOMBARDIA	10-25	16.758.092.530	0,30	20.710.315.161	-3.952.222.631	-23,58
MONDADORI INFORMATICA S.p.A.	LOMBARDIA	10-25	16.754.000.000	0,30	18.698.000.000	-1.944.000.000	-11,57
PUBBLISTAMPA S.r.l.	LOMBARDIA	10-25	15.363.618.486	0,28	15.441.294.116	-77.675.630	-0,51
MILANO FINANZA EDITORI S.p.A.	LOMBARDIA	10-25	15.322.946.594	0,28	14.478.742.334	843.604.260	5,51
S.E.C. SOC. ED.LE CREMONESE S.p.A.	LOMBARDIA	10-25	14.134.194.000	0,25	13.698.309.000	295.985.000	2,09
EDITRICE QUADRATUM S.p.A.	LOMBARDIA	10-25	14.081.548.000	0,25	13.674.875.000	406.673.000	2,89
EDIMODA S.r.l.	LOMBARDIA	10-25	13.272.171.000	0,24	19.083.914.000	-5.811.743.000	-43,79
CUORE CORPORATION S.r.l.	LOMBARDIA	5-10	8.446.464.050	0,15	7.959.477.328	487.006.722	5,77
IDC COMMUNICATIONS ITALIA S.r.l.	LOMBARDIA	5-10	8.107.203.986	0,15	8.980.979.572	-873.775.586	-10,78
COEDIP Soc. Coop. s.r.l.	LOMBARDIA	1-5	7.925.165.410	0,14	6.498.367.508	1.426.777.908	18,13
EDIZIONI BRESCIA S.p.A.	LOMBARDIA	5-10	7.789.614.294	0,14	12.793.919.245	-5.004.304.951	-64,24
EDITRICE TROTTO ITALIANO S.r.l.	LOMBARDIA	5-10	6.999.153.126	0,12	8.762.573.246	-1.823.420.120	-26,28
DIRECT CLUB S.r.l.	LOMBARDIA	5-10	6.592.039.560	0,12	6.388.299.054	203.740.506	3,09
INVESTITOR S.r.l.	LOMBARDIA	1-5	6.402.150.713	0,11	5.860.827.474	541.323.239	8,46
TOURING PERIODICI S.r.l.	LOMBARDIA	1-5	5.228.761.196	0,09	6.076.444.804	-847.683.608	-16,21
ED.I.A. S.r.l.	LOMBARDIA	1-5	4.650.971.156	0,08	4.735.223.828	-84.252.672	-1,81
MASSON S.p.A.	LOMBARDIA	1-5	4.248.664.000	0,08	1.773.825.000	2.474.839.000	58,25
EDITORIALE LAUDENSE S.r.l.	LOMBARDIA	1-5	4.118.589.591	0,07	3.728.233.207	390.356.384	9,48
EDITORIALE GENESIS S.r.l.	LOMBARDIA	1-5	3.457.237.981	0,06	3.797.114.272	-339.876.291	-9,68
COOP EDITRICE NUOVA ALBA s.r.l.	LOMBARDIA	1-5	3.358.300.839	0,06	3.457.001.929	-98.701.090	-2,94
EDITORIALE MANTOVANA S.r.l.	LOMBARDIA	1-5	2.491.197.604	0,04	6.191.723.702	-3.700.526.098	-148,54
EDITRICE LOMBARDA S.r.l.	LOMBARDIA	1-5	1.825.987.979	0,03	1.940.235.666	-114.248.687	-6,26
INFORMATION MEDICALE EXPRESS ITALIA S.r.l.	LOMBARDIA	1-5	1.444.390.428	0,03	1.470.465.441	-26.105.013	-1,81
PUBBLINVEST S.r.l.	LOMBARDIA	0-1	603.584.000	0,01	599.567.000	4.017.000	0,67
PUBLISHER di M.PICCINELLI & C. S.n.c.	LOMBARDIA	0-1	479.325.336	0,00	413.965.759	65.959.577	13,75
EDITRICE LA STAMPA S.p.A.	PIEMONTE	100	250.038.503.090	4,49	246.925.674.394	3.112.828.696	1,24
SOC. SAN PAOLO GRUPPO PERIODICI S.r.l.	PIEMONTE	100	209.606.665.909	3,76	187.780.131.872	21.826.474.037	10,41
NUOVA ERI EDIZIONI RAI S.p.A.	PIEMONTE	50-100	62.127.514.364	1,12	84.006.017.148	-21.878.502.784	-35,22

XII LEGISLATURA - DISEGNI DI LEGGE E RELAZIONI - DOCUMENTI

Segue: Prospetto 28

Segue: Area geografica interregionale - Nord-Ovest

Impresa	Regione	Classe di fattur.	Valore della produzione (a)	%	Costi della produzione (b)	Risultato operativo complessivo (c = a - b)	Risultato operativo/Valore produtt. %
SOCIETA' EDITRICE SPORTIVA-S.E.S. S.p.A.	PIEMONTE	25-50	43.270.685.166	0,78	48.717.827.020	-5.447.141.854	-12,59
EDITORIALE LARGO CONSUMO S.r.l.	PIEMONTE	5-10	7.802.373.935	0,14	7.621.507.557	180.866.378	2,32
SOC. EDITRICE BIELLESE S.n.c.	PIEMONTE	1-5	3.483.630.647	0,06	3.801.334.634	-317.703.987	-9,12
AGAM S.r.l.	PIEMONTE	0-1	3.383.025.337	0,06	3.385.730.695	-2.705.358	-0,08
EDIZIONI NUOVA EUROPA S.p.A.	PIEMONTE	1-5	2.704.020.313	0,05	2.989.318.356	-285.298.043	-8,70
ISTITUTO EDITORIALE BIELLESE S.r.l.	PIEMONTE	1-5	2.491.504.679	0,04	2.688.121.821	-176.617.142	-7,09
COOP. EDITRICE CUNEESE s.r.l.	PIEMONTE	0-1	817.564.412	0,01	1.020.113.474	-202.549.062	-24,77
ED.CE LA GAZZETTA NUOVA di E. MARCHETTI & C. S.n.c.	PIEMONTE	0-1	226.268.735	0,00	218.499.476	7.769.259	3,43
APM ITALIA S.r.l.	PIEMONTE	0-1	9.964.090	0,00	862.280.203	-852.316.113	-8533,88
			3.566.899.548.163	100,00	3.986.368.773.256	182.548.774.937	3,38

Area geografica interregionale - Sud

Impresa	Regione	Classe di fattur.	Valore della produzione (a)	%	Costi della produzione (b)	Risultato operativo complessivo (c = a - b)	Risultato operativo/Valore produtt. %
EDITORIALE 91 Soc. Coop. s.r.l.	CALABRIA	0-1	387.210.777	0,09	1.324.956.929	-937.746.152	-242,18
EDI.ME. EDIZIONI MERIDIONALI S.p.A.	CAMPANIA	50-100	95.759.601.420	22,89	106.506.537.686	-10.746.936.266	-11,22
IRIS S.p.A.	CAMPANIA	5-10	6.280.921.815	1,50	9.459.341.117	-3.178.419.302	-50,60
IL NOTIZIARIO LEGALE S.r.l.	CAMPANIA	0-1	1.553.854.650	0,37	1.543.275.233	10.579.417	0,68
EDITORIALE IL DENARO S.r.l.	CAMPANIA	1-5	1.353.802.152	0,32	1.322.208.373	31.593.779	2,33
ED.LE ISCHIA di AGOSTINO Rita & C. S.n.c.	CAMPANIA	0-1	1.126.663.608	0,27	1.106.401.145	20.262.463	1,80
EDITRICE DEL SUD-EDISUD S.p.A.	PUGLIA	50-100	53.111.640.298	12,70	61.881.128.581	-8.769.487.643	-16,51
EDISALENTO S.r.l.	PUGLIA	10-25	10.944.817.665	2,62	12.445.379.699	-1.500.562.034	-13,71
19 LUGLIO Soc. Coop. s.r.l.	PUGLIA	1-5	2.142.800.113	0,51	3.822.622.225	-1.679.822.112	-78,39
L'UNIONE Sarda S.p.A.	PUGLIA	0-1	657.220.405	0,16	650.218.019	7.002.386	1,07
EDITORIALE NUOVA COMUNICAZIONE S.r.l.	SARDEGNA	50-100	60.002.993.428	14,34	57.649.639.708	2.353.353.720	3,92
EDITORIALE LA NUOVA SARDEGNA S.p.A.	SARDEGNA	25-50	40.979.157.897	9,80	36.732.604.859	4.246.553.038	10,36
GIORNALE DI SICILIA ED.LE POLIGRAF. S.p.A.	SICILIA	50-100	52.587.237.663	12,57	50.342.094.046	2.245.153.617	4,27
DOMENICO SANFILIPPO EDITORE S.p.A.	SICILIA	25-50	47.838.741.423	11,43	54.713.257.766	-6.874.516.343	-14,37
SOCIETA' EDITRICE SICILIANA S.p.A.	SICILIA	25-50	43.699.179.551	10,43	31.322.813.368	12.316.366.183	28,22
			418.365.843.595	100,00	499.822.463.754	-12.456.620.159	-2,98

XII LEGISLATURA - DISEGNI DI LEGGE E RELAZIONI · DOCUMENTI

Segue: Prospetto 28

Quadro riassuntivo

Aree geografiche	Valore della produzione (a)	%	Costi della produzione (b)	Risultato operativo complessivo (c = a - b)	Risultato operativo valore produtt. %
Centro	1.481.354.463.913	17,92	1.604.622.653.530	-123.268.189.617	-8,32
Nord-Est	798.928.141.380	9,66	776.778.767.557	22.149.373.823	2,77
Nord-Ovest	5.568.809.548.163	67,36	5.386.268.773.226	182.540.774.937	3,28
Sud	418.365.843.505	5,06	430.822.463.754	-12.456.620.249	-2,98
Totale	8.267.457.996.961	100,00	8.198.492.658.077	68.965.338.884	0,83

Quadro riassuntivo per regioni

Regione	Valore della produzione (a)	%	Costi della produzione (b)	Risultato operativo complessivo (c = a - b)	Risultato operativo valore produtt. %
ABRUZZO	29.075.519.294	0,35	23.606.944.588	5.468.574.706	18,81
LAZIO	1.349.023.455.616	16,32	1.476.017.168.347	-126.993.712.731	-9,41
MARCHE	13.539.509.835	0,16	16.094.397.182	-2.554.887.347	-18,87
TOSCANA	80.103.499.440	0,97	78.731.246.699	1.372.252.741	1,71
UMBRIA	9.612.479.728	0,12	10.172.896.714	-560.416.986	-5,83
EMILIA ROMAGNA	445.820.825.059	5,39	421.343.297.011	24.477.528.048	5,49
FRIULI VEN. GIULIA	88.720.049.306	1,07	85.553.412.557	3.166.636.749	3,57
TRENTINO A. ADIGE	92.298.506.919	1,12	86.717.628.981	5.580.878.038	6,05
VENETO	172.088.760.096	2,08	183.164.429.108	-11.075.669.012	-6,44
LIGURIA	109.753.571.218	1,33	104.184.415.624	5.569.155.594	5,07
LOMBARDIA	4.873.094.316.268	58,94	4.692.137.800.962	180.956.515.306	3,71
PIEMONTE	585.961.660.677	7,09	589.946.556.650	-3.984.895.973	-0,68
CALABRIA	387.210.777	0,00	1.324.956.929	-937.746.152	-242,18
CAMPANIA	106.074.843.645	1,28	119.997.738.554	-13.862.914.909	-13,07
PUGLIA	66.856.479.121	0,81	78.799.348.324	-11.942.869.203	-17,86
SARDEGNA	100.982.151.325	1,22	94.382.244.567	6.599.906.758	6,54
SICILIA	144.065.159.637	1,74	136.378.155.180	7.687.003.457	5,34
Totale	8.267.457.996.961	100,00	8.198.492.658.077	68.965.338.884	0,83

XII LEGISLATURA - DISEGNI DI LEGGE E RELAZIONI - DOCUMENTI

Prospecto 29

Risultato operativo delle imprese editrici, ripartite per ambito di attività - Anno 1993

Imprese editrici di stampa periodica = 44

Impresa	Regione	Classe di fatturato	Valore della produzione (a)	%	Contributi pubblici (b)	Costi della produzione (c)	Risultato operativo complessivo (d - e)	Risultato operativo, Valore produzione %
CONSIGLIO MONDADORI EDITORE S.p.A.	LOMBARDIA	>100	1.485.629.000.000	36,93	0	1.399.801.000.000	85.828.000.000	5,78
RCS RIZZOLI PERIODICI S.p.A.	LOMBARDIA	>100	745.671.000.000	18,54	0	756.898.000.000	11.227.000.000	1,51
RISCONSÌ EDITORE S.p.A.	LOMBARDIA	>100	398.118.702.000	9,90	0	360.298.900.000	37.819.793.000	9,50
SILVIO BERLUSCONI EDITORE S.p.A.	LOMBARDIA	>100	271.165.000.000	6,73	0	233.743.000.000	37.422.000.000	13,80
SCI. SAN PAOLO GRUPPO PERIODICI S.r.l.	PIEMONTE	>100	209.696.695.900	5,21	0	187.780.131.872	21.926.564.027	10,44
EDITORIALE DOMUS S.p.A.	LOMBARDIA	50-100	111.470.062.000	2,77	0	87.563.900.000	23.906.162.000	21,50
CASA EDITRICE UNIVERSO S.p.A.	LOMBARDIA	50-100	86.269.008.400	2,14	0	87.004.543.410	785.534.921	0,90
EDITORIALE L'ESPRESSO S.p.A.	LAZIO	50-100	89.923.727.065	2,24	0	98.252.025.537	8.428.298.472	9,26
NUOVA PERI EDIZIONI BALI S.p.A.	PIEMONTE	50-100	62.127.514.364	1,54	0	84.006.017.148	21.878.502.784	35,22
CONTE EDITORE S.p.A.	EMILIA R.	50-100	67.300.786.241	1,67	186.574.032	67.461.044.512	160.258.731	0,24
EDIZIONI CONDÈ NASTI S.p.A.	LOMBARDIA	50-100	63.721.667.715	1,58	0	73.098.403.960	9.346.795.345	14,67
INDUSTRIE GRAFICHE CINGHETTI BUCALON S.p.A.	LOMBARDIA	50-100	57.295.525.754	1,42	0	57.262.115.112	1.533.410.642	2,66
IL SOLE 24 ORE SOC. ED. E MEDIA ECO. NOMINALE S.p.A.	LOMBARDIA	25-50	38.792.443.845	0,96	0	38.581.967.054	210.476.791	0,54
EDIZIONI ITALIOFRANCESE EDI S.r.l.	LOMBARDIA	25-50	25.674.398.536	0,64	0	20.636.994.737	5.037.403.799	19,62
L'ESPRESSO EDITORIALE S.p.A.	LOMBARDIA	10-25	29.594.870.351	0,74	331.433.333	26.653.014.370	2.941.856.081	9,94
GRÜNERT UND JAHRE MONDADORI S.p.A.	LOMBARDIA	10-25	22.491.629.136	0,56	0	24.558.327.613	2.066.698.477	9,19
ELIAS S.r.l.	LOMBARDIA	10-25	24.635.497.000	0,61	0	33.590.137.000	8.953.640.000	36,33
EDITORIALE OLIMPIA S.p.A.	TOSCANA	10-25	21.922.684.164	0,55	0	21.719.636.092	203.048.072	0,93
CLASS EDITORI S.p.A.	LOMBARDIA	0-25	29.675.913.292	0,74	186.765.698	26.125.946.628	3.549.966.664	11,96
GRUPPO EDITORIALE JACKSON S.r.l.	LOMBARDIA	10-25	19.582.260.908	0,49	322.544.865	20.923.352.823	4.341.907.985	22,18
MONDADORI INFORMATICA S.p.A.	LOMBARDIA	10-25	16.754.000.000	0,42	0	18.673.000.000	1.919.000.000	11,47
PUBBLISTAMPA S.r.l.	LOMBARDIA	10-25	15.363.618.486	0,38	0	15.341.224.116	22.394.370	0,15
EDITORIE QUADRATUM S.p.A.	LOMBARDIA	10-25	14.081.548.000	0,35	24.219.000	13.674.875.000	406.673.000	2,89
EDIPRODA S.r.l.	LOMBARDIA	10-25	13.272.171.000	0,33	0	19.083.914.000	5.811.743.000	43,89
L'EDITORIE DELL'AUTOMOBILE E E A S.r.l.	LAZIO	10-25	12.799.000.000	0,32	0	12.825.000.000	26.000.000	0,20
ALFREDO CAZZOLA EDITORE S.r.l.	EMILIA R.	10-25	10.509.202.485	0,26	0	10.700.142.570	209.059.915	1,99
SOC. ED. E COMMERCIO E TURISMO Coop. s.r.l.	LAZIO	5-10	9.515.520.493	0,24	0	10.286.825.131	771.304.638	8,11
CLORF CORPORATION S.r.l.	LOMBARDIA	5-10	8.446.484.050	0,21	0	7.999.417.328	447.066.722	5,27
EDITORIALE CARLO CONSUMO S.r.l.	PIEMONTE	5-10	7.802.373.935	0,19	57.386.431	7.621.907.557	180.466.378	2,32
DEL COMMUNICATIONS ITALIA S.r.l.	LOMBARDIA	5-10	8.107.203.936	0,20	31.229.185	8.980.929.572	873.725.636	10,78
EDITORIO TROTTO ITALIANO S.r.l.	LOMBARDIA	5-10	6.999.153.126	0,17	0	8.762.573.246	1.823.420.120	26,28
CAMBERO ROSSO EDITORE S.r.l.	LAZIO	1-5	4.728.642.000	0,12	0	5.267.462.000	538.820.000	11,34
MASSON S.p.A.	LOMBARDIA	1-5	4.248.664.000	0,11	0	1.173.825.000	3.074.839.000	72,25
TUO JUNG PERIODICI S.r.l.	LOMBARDIA	1-5	5.228.761.196	0,13	0	6.079.444.894	847.683.698	16,21
SOC. EDITRICE BIELLESE S.r.l.	PIEMONTE	1-5	3.483.630.647	0,09	1.728.000	3.801.344.634	317.703.987	9,12
EDITORIALE GENESIS S.r.l.	LOMBARDIA	1-5	3.457.237.981	0,09	0	3.797.114.272	339.876.291	9,83
EDIZIONI NUOVA EUROPA S.p.A.	PIEMONTE	1-5	2.708.020.313	0,07	0	2.799.318.146	91.298.033	3,37
ISTITUTO EDITORIALE BIELLESE S.r.l.	PIEMONTE	1-5	2.491.504.679	0,06	0	2.668.321.827	176.817.147	7,09
COOP. EDITRICE NUOVA ALBA S.r.l.	LOMBARDIA	1-5	3.359.300.839	0,08	1.000.000.000	5.457.001.929	98.701.089	2,91
EDITORIE LOMBARDIA S.r.l.	LOMBARDIA	1-5	1.825.987.079	0,05	0	1.940.705.666	114.718.587	6,28
EDITORIALE IL DENARO S.r.l.	CAMPANIA	1-5	1.353.802.152	0,03	0	1.322.303.373	31.508.779	2,33
IST. ED. E L. INTERNAZIONALE S.p.A.	LAZIO	1-5	1.157.010.390	0,03	0	3.486.984.649	2.329.974.259	201,37
COOP. LIBRERIA STAMPA	LAZIO	0-1	2.025.645.908	0,05	1.000.000.000	1.942.652.667	82.993.241	4,10
EDIPRODARIA PISTOIESE S.r.l.	TOSCANA	0-1	1.969.500.000	0,05	0	944.980.000	1.064.520.000	53,66
			4.022.290.438.594	100,00	3.143.768.454	3.882.374.624.739	139.915.813.745	3,48

XII LEGISLATURA - DISEGNI DI LEGGE E RELAZIONI - DOCUMENTI

Segue: Prospetto 29

Imprese editrici di stampa quotidiana = 97

Impresa	Regione	Classe di fatturato	Valore della produzione (a)	%	Contributi pubblici (b)	Costi della produzione (c)	Risultato operativo complessivo (a-c)	Risultato operativo/Valore produtt. %
POLIGRAFICI EDITORIALE S.p.A.	EMILIA R.	>100	273.269.000.000	11,89	0	257.424.000.000	15.845.000.000	5,80
EDITRICE LA STAMPA S.p.A.	PIEMONTE	>100	250.039.508.000	10,88	0	246.925.674.394	3.112.828.696	1,24
CORRIERE DELLO SPORT S.r.l.	LAZIO	>100	129.986.147.374	5,66	0	142.518.878.989	-12.532.731.615	-9,64
FINEGIL EDITORIALE S.p.A.	LAZIO	>100	104.773.777.769	4,56	0	105.658.043.148	-884.265.379	-0,84
SOCEDIT SOC. GESTIONI ED. L.I. S.p.A.	LAZIO	50-100	99.705.648.248	4,34	0	130.809.843.613	-31.104.195.365	-31,20
SOC. FINANZIARIA ED. SAN MARCO S.p.A.	VENETO	50-100	90.532.926.449	3,94	0	100.013.149.016	-9.480.222.567	10,47
SOC. EDIZIONI E PUBBLICAZIONI S.E.P. S.p.A.	LIGURIA	50-100	95.701.996.956	4,17	446.960.978	90.478.000.446	5.223.996.510	5,46
L'UNITÀ S.p.A.	LAZIO	50-100	73.784.990.733	3,21	1.241.903.606	109.331.061.193	-35.546.070.460	48,18
SOCIETÀ EDITRICE ATHEIS S.p.A.	VENETO	50-100	70.517.827.019	3,07	231.479.550	72.027.316.923	-1.509.489.904	-2,14
L'EDITRICE ROMANA S.p.A.	LAZIO	50-100	62.363.554.841	2,71	438.304.070	80.990.110.923	-18.626.556.082	29,87
L'UNIONE SARDA S.p.A.	SARDEGNA	50-100	60.002.993.428	2,61	4.600.000.000	57.649.639.708	2.353.353.720	3,92
GIORNALE DI SICILIA ED. LE POLI. GRAF. S.p.A.	SICILIA	50-100	52.587.237.663	2,29	0	50.342.084.046	2.245.153.617	4,27
EDITORIALE IL TIRRENO S.r.l.	TOSCANA	25-50	54.127.908.000	2,36	0	53.972.354.000	155.554.000	0,29
EDITORIALE L'INDIPENDENTE S.r.l.	LOMBARDIA	25-50	46.677.673.364	2,03	0	49.072.590.404	-2.394.917.040	-5,13
SOCIETÀ EDITRICE SICILIANA S.p.A.	SICILIA	25-50	43.639.179.551	1,90	0	31.322.813.368	12.316.366.183	28,22
DOMENICO SANFILIPPO EDITORE S.p.A.	SICILIA	25-50	47.838.741.423	2,08	0	54.713.257.766	-6.874.516.343	14,37
SOCIETÀ EDITRICE SPORTIVA S.E.S. S.p.A.	PIEMONTE	25-50	43.270.685.166	1,88	0	48.717.827.020	-5.447.141.854	-12,59
EDITORIALE LA NUOVA SARDEGNA S.p.A.	SARDEGNA	25-50	40.979.157.897	1,78	0	36.732.604.859	4.246.553.038	10,36
EDITORIALE BRESCIANA S.p.A.	LOMBARDIA	25-50	40.179.940.532	1,75	0	32.987.087.773	7.192.852.759	17,90
O.T.E. - ORGANIZZAZIONE TIPOGRAF. ED. I.E. S.p.A.	FRIULI V.G.	25-50	39.994.481.460	1,74	36.937.110	35.420.301.729	4.574.179.731	11,44
SOC. VENETA EDITRICE S.p.A.	FRIULI V.G.	25-50	39.339.103.069	1,71	0	38.375.376.819	963.726.250	2,45
ARBE INDUSTRIE GRAFICHE S.p.A.	EMILIA R.	25-50	36.494.651.110	1,59	377.186.373	35.578.291.563	916.359.547	2,51
AVVENIRE NUOVA EDIT. I.E. ITALIANA S.p.A.	LOMBARDIA	25-50	36.153.610.949	1,66	5.500.000.000	46.090.229.010	7.936.618.061	20,80
S.E.C. E.A. SOC. ED. GIORNALI E AFFINI S.p.A.	EMILIA R.	25-50	30.458.034.890	1,33	0	25.310.446.396	5.147.588.494	16,90
S.E.T.A. - SOC. ED. TIPOGRAFICA ATESINA S.p.A.	TRENTINO A.A.	25-50	28.346.000.000	1,23	195.000.000	27.644.000.000	702.000.000	2,48
LA PROVINCIA DI COMO S.p.A.	LOMBARDIA	25-50	25.871.397.015	1,13	0	21.962.924.043	3.908.472.972	15,11
IL MANIFESTO COOP. EDITRICE	LAZIO	10-25	25.096.133.621	1,09	4.300.000.000	24.991.069.285	105.064.336	0,42
SOC. ED. I.E. VARESENA S.p.A.	LOMBARDIA	10-25	23.683.472.758	1,03	0	25.367.438.240	-1.683.965.482	7,11
STABILIMENTO TIPOGRAFICO PIACENTINO S.p.A.	EMILIA R.	10-25	21.908.543.106	0,95	0	19.270.753.792	2.637.789.314	12,04
SOC. ITALIANA QUOTIDIANI S.p.A.	LOMBARDIA	10-25	20.478.829.195	0,89	0	25.911.639.621	-5.432.810.426	26,53
NUOVA EDITRICE TRENTINA S.r.l.	LOMBARDIA	10-25	16.758.092.530	0,73	0	20.710.315.161	-3.952.222.631	-23,58
ERINNE S.r.l.	LOMBARDIA	10-25	19.733.325.140	0,86	0	20.032.967.346	-299.642.206	1,52
E.A.G. S.r.l. - LA PROVINCIA PAVESE	LOMBARDIA	10-25	26.082.490.041	1,14	0	26.139.831.948	-57.341.907	0,22
MILANO FINANZA EDITORI S.p.A.	LOMBARDIA	10-25	15.322.346.594	0,67	54.251.292	14.478.742.334	843.604.260	5,51
S.E.C. SOC. ED. I.E. CREMONESE S.p.A.	LOMBARDIA	10-25	14.134.194.000	0,62	0	13.838.209.000	295.985.000	2,09
S.E.A. - SOC. ED. I.E. ADRIATICA S.p.A.	MARCHE	10-25	12.911.322.349	0,56	143.219.719	15.457.625.894	-2.546.303.535	19,72
EDISALENTO S.r.l.	PUGLIA	10-25	10.944.817.665	0,48	0	12.445.379.699	-1.500.562.034	-13,71
EDITORIALE QUOTIDIANI S.r.l.	UMBRIA	5-10	9.041.044.512	0,39	0	9.541.791.824	-500.747.312	-5,54
GIORNALISTI E POLIGRAFICI Soc. Coop. s.r.l.	LIGURIA	5-10	12.381.315.814	0,54	2.573.556.044	11.983.578.360	397.737.454	3,21
EDIZIONI BRESCIA S.p.A.	LOMBARDIA	5-10	7.789.614.294	0,34	115.071.154	12.793.919.245	-5.004.304.951	64,24
DIRECT CLUB S.r.l.	LOMBARDIA	5-10	6.592.039.560	0,29	0	6.388.299.054	203.740.506	3,09
IRIS S.p.A.	CAMPANIA	5-10	6.280.921.815	0,27	0	9.459.341.117	-3.178.419.302	50,60
PRIMAVERA '92 S.r.l.	LAZIO	5-10	6.125.766.796	0,27	0	6.056.214.338	69.552.458	1,14
ROMEDIT S.r.l.	LAZIO	5-10	6.554.532.433	0,29	2.597.355.472	11.272.162.766	-4.717.630.333	-71,98
SOC. EDITRICE ESEDRA S.r.l.	LAZIO	5-10	5.967.143.468	0,26	0	11.872.293.599	-5.905.150.131	-98,96
EDITORIALE ORE 12 S.r.l.	LAZIO	5-10	5.407.287.583	0,24	0	6.120.811.458	-713.523.875	-13,20
LA TIPOGRAFICA VARESE S.p.A.	LOMBARDIA	5-10	16.782.488.964	0,73	0	14.040.964.087	2.741.524.877	16,34
COEDIP Soc. Coop. s.r.l.	LOMBARDIA	1-5	7.925.165.410	0,34	2.460.000.000	6.488.387.502	1.436.777.908	18,13
EDITRICE TURISTICA S.r.l.	LAZIO	1-5	3.900.251.433	0,17	0	3.932.288.464	-32.037.031	-0,82

XII LEGISLATURA - DISEGNI DI LEGGE E RELAZIONI - DOCUMENTI

Segue: Prospetto 29

Segue: Imprese editrici di stampa quotidiana = 97

Impresa	Regione	Classe di fatturato	Valore della produzione (a)	%	Contributi pubblici (b)	Costi della produzione (c)	Risultato operativo complessivo (a-c)	Risultato operativo/Valore produtt. %
GRUPPO SAN ZENO ED. RE. IL NUOVO VERONESE S.r.l.	VENETO	1-5	6.671.588.713	0,29	0	6.363.674.903	307.913.810	4,62
PRA E. S.p.A.	FRIULI V.G.	1-5	9.386.464.777	0,41	5.940.000.000	11.757.734.009	-2.371.269.232	-25,26
INVESTITOR S.r.l.	LOMBARDIA	1-5	6.402.150.713	0,28	2.567.941.108	5.860.827.474	541.323.239	8,46
MARCON MAIL S.r.l.	LAZIO	1-5	3.659.915.213	0,16	0	3.575.175.075	84.740.138	2,32
EDITORIALE LAUDENSE S.r.l.	LOMBARDIA	1-5	4.118.589.591	0,18	1.521.086.283	3.728.233.207	390.356.384	9,48
19 LUGLIO Soc. Coop. a.r.l.	PUGLIA	1-5	2.142.800.113	0,09	1.629.204.409	3.822.622.225	-1.679.822.112	-78,39
SET NUOVA EDITORIALE TIPOGRAFICA S.r.l.	TRENTINO A.A.	1-5	2.201.841.838	0,10	0	4.478.445.310	2.276.603.472	103,40
FINI GIANFRANCO SECOLO D'ITALIA	LAZIO	1-5	7.573.855.872	0,33	5.500.000.000	7.223.163.518	350.692.354	4,63
EDITORIALE MANTOVANA S.r.l.	LOMBARDIA	1-5	2.491.197.604	0,11	0	6.191.723.702	-3.700.526.098	-148,54
L'AVVISATORE MARITTIMO S.r.l.	LIGURIA	1-5	1.670.268.448	0,07	5.887.807	1.722.836.818	-52.568.370	-3,15
REDELTA S.r.l.	VENETO	1-5	1.632.032.637	0,07	0	1.609.271.726	22.760.911	1,39
EDITART S.r.l.	LAZIO	1-5	1.494.868.133	0,07	0	1.464.618.141	30.249.992	2,02
COOP. ED. LE GIORNALI ASS. Coop. a.r.l.	EMILIA R.	1-5	1.433.446.845	0,06	631.479.267	1.600.955.040	-167.508.195	-11,69
EDIPUGLIA Soc. Coop. a.r.l.	LAZIO	1-5	1.394.892.260	0,06	0	2.390.677.138	995.784.878	-71,39
COOPERATIVA OLIMPICO S.r.l.	LAZIO	1-5	1.595.316.622	0,07	0	2.751.603.133	-1.156.286.511	-72,48
ED. ARTIG. PICCOLA IMP. EMILIA ROMAGNA S.r.l.	EMILIA R.	1-5	1.158.643.423	0,05	74.368.000	1.139.721.427	18.921.996	1,63
ED. LE ISOLIA DI AGOSTINO Rio & C. S.a.s.	CAMPANIA	0-1	1.126.668.608	0,05	0	1.106.401.145	20.267.463	1,80
COOP. EDITRICE CINESE a.r.l.	PIEMONTE	0-1	817.564.412	0,04	6.833.714	1.020.113.474	-202.549.062	-24,77
NESE ANTONELLA EDIZIONI	VENETO	0-1	774.953.956	0,03	0	758.552.813	16.401.142	2,12
CASA ED. VALORE SCUOLA S.r.l.	LAZIO	0-1	1.067.542.847	0,05	1.000.926	1.040.054.829	27.488.018	2,57
CONTE GIANFRANCO	LAZIO	0-1	851.479.896	0,04	0	873.496.843	-22.016.947	-2,59
EDIZIONI SISM S.a.s.	LAZIO	0-1	701.809.732	0,03	0	706.805.032	-4.995.300	-0,71
SPORT QUOTIDIANO S.r.l.	VENETO	0-1	685.692.249	0,03	339.844.678	973.955.102	-288.262.853	-42,04
EDITORIALE NUOVA COMUNICAZIONE S.r.l.	PUGLIA	0-1	657.220.406	0,03	0	650.218.019	7.002.386	1,07
NORD EST PUBBLICITÀ S.r.l.	VENETO	0-1	653.590.050	0,03	0	670.718.246	17.128.196	2,62
EDITRICE S.F.I.C. S.r.l.	MARCHE	0-1	628.187.486	0,03	0	636.771.298	8.583.812	1,37
CISAP S.r.l.	TOSCANA	0-1	605.120.443	0,03	0	575.173.077	29.947.366	4,95
VEDECO S.a.s. di G. MERLIN	UMBRIA	0-1	571.435.216	0,02	0	631.104.890	-59.669.674	-10,44
PUBLISHER di M. PICCINELLI & C. S.n.c.	LOMBARDIA	0-1	479.325.336	0,02	0	413.395.759	65.929.577	13,75
L'UMANITÀ S.r.l.	LAZIO	0-1	639.640.989	0,03	186.973.042	2.383.830.734	-1.744.189.745	-272,68
EDITORIALE 91 Soc. Coop. a.r.l.	CALABRIA	0-1	387.210.777	0,02	0	1.324.956.929	937.746.152	242,18
PIBBLINVEST S.r.l.	LOMBARDIA	0-1	603.584.000	0,03	0	599.567.000	4.017.000	0,67
SOC. ED. CE. TOSCANA C.N.A. Coop. a.r.l.	TOSCANA	0-1	404.489.442	0,02	0	399.237.396	5.252.046	1,30
COOP. GIORNALISTI SEVEN ARTS a.r.l.	LAZIO	0-1	439.106.537	0,02	0	438.726.850	379.687	0,09
COOP. GIORNALISTICA TRENTA a.r.l.	LAZIO	0-1	434.041.813	0,02	0	429.089.600	4.952.213	1,14
EDIFRAT FED. REG. ART. TOSCANO S.r.l.	TOSCANA	0-1	318.039.966	0,01	0	344.283.572	26.243.606	8,25
W.P. di GUADAGNINI Giovanni	VENETO	0-1	249.418.529	0,01	0	239.390.158	10.028.371	4,02
IL CITTADINO DI SIENA E PROVINCIA di Fabio RICANI	TOSCANA	0-1	220.039.103	0,01	0	293.640.887	73.601.784	33,45
AGOVIS ITALIA S.r.l.	VENETO	0-1	250.327.455	0,01	0	242.770.221	7.557.234	3,02
MEDIA Soc. Coop. a.r.l.	ABRUZZO	0-1	631.607.719	0,03	0	688.611.146	57.003.427	9,03
IL NOTIZIARIO LEGALE S.r.l.	CAMPANIA	0-1	1.553.854.650	0,07	0	1.543.275.233	10.579.417	0,68
CASA ED. CE. NONSOLOPOSTA S.n.c.	EMILIA R.	0-1	179.767.000	0,01	0	186.957.537	7.190.537	4,00
E.C. EDITORIAL CENTER di FERRANTE & C. S.a.s.	VENETO	0-1	120.403.000	0,01	0	265.630.000	145.227.000	120,62
EDUEST S.r.l.	TOSCANA	0-1	535.658.322	0,02	0	521.940.685	13.717.637	2,56
ED. CE. LA GAZZETTA NUOVA di F. MAR. UHETTI & C. S.n.c.	PIEMONTE	0-1	226.268.735	0,01	0	218.499.476	7.769.259	3,43
AGAM S.r.l.	PIEMONTE	0-1	3.383.025.337	0,15	0	3.385.730.695	2.705.358	-0,08
APM ITALIA S.r.l.	PIEMONTE	0-1	9.964.090	0,00	0	852.280.203	852.316.113	8553,88
RODIFO MARUSI GUARESCHI	EMILIA R.	0-1	2.000.000.000	0,09	0	2.000.000.000	0	0,00
			2.997.671.363.018	100,00	63.715.844.782	2.462.748.392.958	-105.897.189.940	-4,57

XII LEGISLATURA - DISEGNI DI LEGGE E RELAZIONI - DOCUMENTI

Segue: Prospetto 29

Imprese editrici di stampa quotidiana e periodica - 19

Impresa	Regione	Classe di fatturato	Valore della produzione (a)	%	Contributi pubblici (b)	Costi della produzione (c)	Risultato operativo complessivo (a-c)	Risultato operativo Valore produz. %
R.C.S. EDITORIALE QUOTIDIANI S.p.A.	LOMBARDIA	>100	644.600.715.659	33,10	2.685.452.581	608.925.054.812	35.675.660.847	5,53
EDITORIALE LA REPUBBLICA S.p.A.	LAZIO	>100	431.023.158.287	22,13	0	394.912.214.277	36.110.944.010	8,38
EDITRICE IL SOLE 24 ORE S.p.A.	LOMBARDIA	>100	229.636.369.372	11,79	0	213.826.022.926	15.810.346.446	6,88
SOCIETA' EDITRICE IL MESSAGGERO S.p.A.	LAZIO	>100	216.382.000.000	11,11	0	246.382.000.000	30.000.000.000	13,86
SOCIETA' EUROPEA DI EDIZIONI S.p.A.	LOMBARDIA	50-100	95.115.421.000	4,98	0	107.461.298.000	12.345.867.000	12,98
EDIZIONE EDIZIONI MERIDIONALI S.p.A.	CAMPANIA	50-100	95.759.601.420	4,92	0	106.506.537.686	10.746.936.266	11,22
EDITRICE DEL SUD EDISUD S.p.A.	PUGLIA	50-100	53.111.640.938	2,73	293.153.366	61.881.128.581	8.769.487.643	16,51
SESAAB S.p.A.	LOMBARDIA	25-50	46.517.713.284	2,39	0	42.833.087.265	3.684.626.019	7,92
ATHESIADRUCK S.r.l.	TRENTINO A.A.	25-50	61.750.665.081	3,17	1.369.999.000	54.595.183.571	7.155.481.510	11,59
IL SOLE 24 ORE CENTRO STAMPA MEZZOGIORNO S.p.A.	ABRUZZO	25-50	28.443.911.575	1,46	1.894.386.000	22.918.333.442	5.525.578.133	19,43
S.E.I.P. SOC. ED. IL POPOLO S.p.A.	LAZIO	5-10	12.408.851.658	0,64	6.090.000.000	17.084.596.083	4.675.744.425	37,68
EDITORIALE CIOCIARIA OGGI S.r.l.	LAZIO	5-10	8.316.693.248	0,43	2.500.000.000	7.787.899.289	608.823.959	7,32
CONQUISTE DEL LAVORO S.r.l.	LAZIO	1-5	4.791.451.634	0,25	3.063.986.000	8.243.231.590	1.451.729.994	22,04
EDIA S.r.l.	LOMBARDIA	1-5	4.650.971.156	0,24	0	4.735.223.828	84.252.672	1,81
CENTRO STAMPA REG. LE. Soc. Coop. L.	LAZIO	1-5	3.404.372.000	0,17	0	3.507.607.000	103.235.000	3,04
EDITORIALE BM ITALIANA S.r.l.	LAZIO	1-5	3.628.155.000	0,19	1.055.492.000	3.510.933.000	117.222.000	3,24
INFORMATION MEDICALE EXPRESS ITALIA S.r.l.	LOMBARDIA	1-5	1.444.390.428	0,07	6.973.199	1.470.496.441	26.106.013	1,81
PUBBLIMEDIA S.r.l. (Reggio Emilia)	EMILIA R.	1-5	1.108.749.959	0,06	0	1.076.984.174	37.765.785	3,41
EDITRICE LA RAGIONE S.r.l.	LAZIO	0-1	5.401.523.810	0,28	4.440.315.644	5.777.848.415	376.324.605	6,97
			1.947.496.355.439	100,00	23.309.757.790	1.913.349.640.360	34.146.715.079	1,75

Il prospetto comprende le imprese editrici che editano sia quotidiani che periodici inclusi i magazines dei quotidiani di cui gli editori hanno fornito i relativi dati

Quadro riassuntivo del risultato operativo delle imprese editrici, ripartite per ambito di attività - Anno 1993

Ambito di attività delle imprese editrici	Valore della produzione (a)	%	Contributi pubblici (b)	Costi della produzione (c)	Risultato operativo complessivo (a-c)	Risultato operativo Valore produz. %
Stampa periodica	4.022.290.438.504	48,65	3.143.768.454	3.882.374.624.759	139.915.813.745	3,48
Stampa quotidiana	2.297.671.203.018	27,79	43.715.844.702	2.402.768.392.958	105.097.189.940	4,57
Stampa periodica e quotidiana	1.947.496.355.439	23,56	23.309.757.790	1.913.349.640.360	34.146.715.079	1,75
Totale complessivo	8.267.457.996.961	100,00	78.169.370.946	8.198.492.658.077	68.965.138.884	0,83

XII LEGISLATURA - DISEGNI DI LEGGE E RELAZIONI - DOCUMENTI

Prospetto 30

**Ricavi per vendita delle copie e per vendita diretta di spazi pubblicitari
delle testate di giornali quotidiani - Anno 1993**

Testata	Impresa editrice	Tiratura complessiva (x 1000)	Diffusione nazionale (x 1000)	Ricavi per vendita delle copie	%	Ricavi per vendita diretta spazi pubblicitari	Ricavi per vendita diretta pubblicità commerciale
CORRIERE DELLA SERA	R.C.S. EDITORIALE QUOTIDIANI S.p.A.	315.248	217.906	227.510.991.112	10,98	0	0
LA REPUBBLICA	EDITORIALE LA REPUBBLICA S.p.A.	249.115	193.843	194.746.606.135	9,40	2.484.535.786	2.484.535.786
LA GAZZETTA DELLO SPORT - LA GAZZETTA SPORTIVA	R.C.S. EDITORIALE QUOTIDIANI S.p.A.	220.222	147.593	148.338.001.297	7,16	0	0
LA STAMPA	EDITRICE LA STAMPA S.p.A.	206.330	150.532	142.268.899.758	6,86	0	0
CORRIERE DELLO SPORT/STADIO	CORRIERE DELLO SPORT S.r.l.	157.864	96.109	89.283.511.407	4,31	1.419.897.855	1.419.897.855
IL MESSAGGERO	SOCIETÀ EDITRICE IL MESSAGGERO S.p.A.	155.246	104.624	95.880.000.000	4,63	4.198.000.000	4.198.000.000
IL SOLE 24 ORE	EDITRICE IL SOLE 24 ORE S.p.A.	150.793	118.013	122.654.016.861	5,92	0	0
IL RESTO DEL CARLINO	POLIGRAFICI EDITORIALE S.p.A.	100.722	81.830	74.692.000.000	3,60	286.000.000	286.000.000
PRIMAVERA MISSIONARIA	PRIMAVERA '92 S.r.l.	89.562	84.150	5.277.391.000	0,25	0	0
LA NAZIONE	POLIGRAFICI EDITORIALE S.p.A.	88.649	71.183	64.610.000.000	3,12	175.000.000	175.000.000
IL GIORNALE	SOCIETÀ EUROPEA DI EDIZIONI S.p.A.	87.274	57.211	52.993.833.182	2,56	4.261.442.445	2.400.732.059
IL GIORNO	SOGEDIT SOC. GESTIONI EDILI S.p.A.	83.995	53.560	47.133.965.582	2,27	896.160.000	896.160.000
L'UNITÀ	L'UNITÀ S.p.A.	78.500	43.928	47.785.518.083	2,31	1.174.848.459	1.174.848.459
IL MATTINO	EDIME EDIZIONI MERIDIONALI S.p.A.	72.243	54.679	47.301.126.165	2,28	1.031.917.691	34.832.300
IL GAZZETTINO	SOC. FINANZIARIA ED SAN MARCO S.p.A.	70.738	52.002	46.560.454.740	2,25	919.669.871	919.669.871
TUTTOSPORT	SOCIETÀ EDITRICE SPORTIVA - S.E.S. S.p.A.	65.748	38.013	35.732.721.266	1,72	533.886.126	533.886.126
IL SECOLO XIX	SOC. EDIZIONI E PUBBLICAZIONI - S.E.P. S.p.A.	56.882	44.601	42.684.245.912	2,06	5.000.000	5.000.000
EUROPANEWS	REDELTA S.r.l.	50.466	50.466	0	0,00	1.630.087.795	1.630.087.795
L'INDIPENDENTE	EDITORIALE L'INDIPENDENTE S.r.l.	46.882	25.210	22.212.115.463	1,07	1.486.192.419	1.486.192.419
IL TIRRENO	EDITORIALE IL TIRRENO S.r.l.	42.828	32.907	31.131.989	0,00	0	0
IL TEMPO	L'EDITRICE ROMANA S.p.A.	39.976	27.748	24.122.606.185	1,16	206.260.000	206.260.000
AVVENIRE	AVVENIRE NUOVA EDITRICE ITALIANA S.p.A.	39.369	25.299	20.959.187.263	1,01	1.428.007.908	0
L'UNIONE SARDA	L'UNIONE SARDA S.p.A.	37.237	29.039	26.712.630.763	1,29	978.830.417	978.830.417
LA GAZZETTA DEL MEZZO GIORNO	EDITRICE DEL SUD - EDISUD S.p.A.	36.222	28.171	24.170.886.897	1,17	980.409.891	980.409.891
DIRECT NEWS	EDI A. S.r.l.	33.411	33.411	0	0,00	4.637.568.350	0
DIRECT CLUB MAGAZINE	DIRECT CLUB S.r.l.	32.773	32.351	0	0,00	6.494.805.256	6.494.805.256
GAZZETTA DEL SUD	SOCIETÀ EDITRICE SICILIANA S.p.A.	32.124	25.591	23.405.779.403	1,13	41.875.000	41.875.000
GIORNALE DI SICILIA	GIORNALE DI SICILIA ED. LE POLIGRAF S.p.A.	30.639	30.461	21.752.225.885	1,05	1.155.747.887	1.155.747.887
LA SICILIA	DOMENICO SANFILIPPO EDITRICE S.p.A.	30.352	26.708	21.397.935.553	1,03	490.197.680	490.197.680
IL MANIFESTO	IL MANIFESTO COOP. EDITRICE	30.245	26.577	15.273.821.212	0,74	2.610.039.322	2.610.039.322
LA NUOVA SARDEGNA	EDITORIALE LA NUOVA SARDEGNA S.p.A.	28.762	23.171	21.873.168.000	1,06	0	0

XII LEGISLATURA - DISEGNI DI LEGGE E RELAZIONI - DOCUMENTI

Segue: Prospetto 30

Testata	Impresa editrice	Tiratura compless. (x 1000)	Diffusione nazionale (x 1000)	Ricavi per vendita delle copie	%	Ricavi per vendita diretta spazi pubblicitari	Ricavi per vendita diretta pubblicità commerciale
GIORNALE DI BRESCIA	EDITORIALE BRESCIANA S.p.A.	25.619	25.618	19.651.832.399	0,95	8.580.000	8.580.000
L'ECO DI BERGAMO	SESAAB S.p.A.	25.442	21.448	19.337.952.567	0,93	5.878.149	5.878.149
L'AZIENDA	PUBBLINVEST S.r.l.	24.600	24.600	0	0,00	353.580.000	353.580.000
MESSAGGERO VENETO MESSAGGERO DEL LUNEDI	SOC. VENETA EDITRICE S.p.A.	23.649	18.447	17.360.098.755	0,84	149.766.722	20.474.831.528
IL PICCOLO	O.T.E. - ORGANIZZAZIONE TIPOGRAF. ED. LE S.p.A.	23.510	16.993	16.779.584.451	0,81	47.072.411	47.072.411
L'ARENA	SOCIETÀ EDITRICE ATHESIS S.p.A.	23.107	19.473	18.500.339.196	0,89	318.776.240	318.776.240
IL MEDICO D'ITALIA	ARBE INDUSTRIE GRAFICHE S.p.A.	22.895	22.838	2.450.000	0,00	5.571.503.148	5.571.503.148
LA NOTTE	SOC. ITALIANA QUOTIDIANI S.p.A.	22.583	15.704	10.247.020.190	0,49	1.170.260.544	1.170.260.544
GAZZETTA DI PARMA	S.E.G.E.A. SOC. ED. GIORNALI E AFFINI S.p.A.	21.319	17.541	15.774.111.769	0,76	11.190.810	11.190.810
IL GIORNALE DI VICENZA	SOCIETÀ EDITRICE ATHESIS S.p.A.	19.881	16.611	15.715.663.827	0,76	116.610.585	116.610.585
ALTO ADIGE CORRIERE DELLE ALPI	S.E.T.A. - SOC. ED. TIPOGRAFICA ATESINA S.p.A.	19.466	15.696	14.192.000.000	0,68	0	0
LA PROVINCIA (QUOTIDIANO DI COMO)	LA PROVINCIA DI COMO S.p.A.	17.695	14.795	13.806.646.709	0,67	0	0
ITALIA OGGI	ERINNE S.r.l.	16.337	9.682	6.174.693.030	0,30	2.723.112.947	2.723.112.947
GAZZETTA DI MANTOVA	FINEGIL EDITORIALE S.p.A.	15.371	13.218	12.306.052.663	0,59	0	0
IL MATTINO DI PADOVA	FINEGIL EDITORIALE S.p.A.	14.931	11.742	11.088.176.711	0,54	116.439.025	0
DOLOMITEN	ATHESIADRUCK S.r.l.	14.341	13.001	12.314.572.947	0,59	18.104.404.002	18.104.404.002
PROGRESSO QUOTIDIANO	MARCON MAIL S.r.l.	14.000	14.000	0	0,00	852.108.800	852.108.800
LIBERTÀ	STABILIMENTO TIPOGRAFICO PIACENTINO S.p.a.	13.665	12.025	11.488.756.899	0,55	0	0
GUIDA NORMATIVA IL SOLE 24 ORE	IL SOLE 24 ORE CENTRO STAMPA MEZZOGIORNO	13.557	9.193	11.755.900.816	0,57	0	0
IL CENTRO QUOTIDIANO DELL'ABRUZZO	FINEGIL EDITORIALE S.p.A.	13.427	10.454	9.120.289.738	0,44	290.126.640	290.126.640
CONQUISTE DEL LAVORO	CONQUISTE DEL LAVORO S.r.l.	12.389	12.375	1.414.628.542	0,07	255.424.960	255.424.960
CORRIERE ADRIATICO	S.E.A. - SOC. ED. LE ADRIATICA S.p.A.	11.393	8.421	7.420.916.584	0,36	86.302.135	86.302.135
IL GIORNALE D'ITALIA	SOC. EDITRICE ESEDRA S.r.l.	10.639	10.210	4.072.086.648	0,20	881.376.851	536.000.141
SCUOLA SNALS	EDITORIALE BM ITALIANA S.r.l.	10.321	10.321	1.341.730.000	0,06	0	0
LA PROVINCIA PAVESE	E.A.G. S.r.l. - LA PROVINCIA PAVESE	10.266	8.474	7.964.349.105	0,38	0	0
LA PREALPINA	SOC. ED. LE VARESINA S.p.A.	10.104	8.066	8.743.906.936	0,42	5.674.279.400	3.946.693.033
CORRIERE MERCANTILE - GAZZETTA DEL LUNEDI	GIORNALISTI E POLIGRAFICI Soc. Coop. a r.l.	9.639	6.572	6.223.611.388	0,30	31.650.000	31.650.000
AVANTI!	NUOVA EDITRICE AVANTIS.p.A.	9.494	0	0	0,00	0	0
CORRIERE	EDITORIALE QUOTIDIANI S.r.l.	9.434	6.195	5.392.289.284	0,26	50.000.000	50.000.000
IL POPOLO	S.E.I.P. SOC. ED. IL POPOLO S.p.A.	9.350	6.365	1.977.016.995	0,10	85.300.000	85.300.000
L'ADIGE	NUOVA EDITRICE TARENTINA S.r.l.	9.217	7.046	6.041.673.022	0,29	440.563.952	440.563.952
LA TRIBUNA DI TREVISO	FINEGIL EDITORIALE S.p.A.	9.027	6.927	6.398.762.445	0,31	23.274.559	0
MF - MILANO FINANZA QUOTIDIANO	MILANO FINANZA EDITORI S.p.A.	8.665	5.705	6.131.309.217	0,30	2.345.265.937	2.345.265.937
	EDISALENTO S.r.l.	8.438	6.521	6.017.680.709	0,29	28.138.872	0

XII LEGISLATURA - DISEGNI DI LEGGE E RELAZIONI - DOCUMENTI

Segue: Prospetto 30

Titolata	Impresa editrice	Tiratura compless. (x 1000)	Diffusione nazionale (x 1000)	Ricavi per vendita delle copie	%	Ricavi per vendita diretta spazi pubblicitari	Ricavi per vendita diretta pubblicità commerciale
LA PROVINCIA	S.E.C. SOC. ED.LE CREMONESE S.p.A.	8.277	6.806	6.366.947.000	0,31	16.492.000	5.232.807.000
IL GIORNALE DI NAPOLI	IRIS S.p.A.	7.977	7.977	3.254.270.000	0,16	876.246.000	101.743.000
SECOLO D'ITALIA	FINI GIANFRANCO - SECOLO D'ITALIA	7.852	3.365	1.707.278.712	0,08	0	0
EDITORIALE OGGI	EDITORIALE CIOCIARIA OGGI S.r.l.	7.076	3.838	3.593.028.891	0,17	461.700.000	461.700.000
LA NUOVA VENEZIA	FINEGIL EDITORIALE S.p.A.	6.613	4.508	4.005.674.163	0,19	16.310.076	0
GAZZETTA DI REGGIO	FINEGIL EDITORIALE S.p.A.	6.342	4.919	4.342.449.353	0,21	0	0
VERSO L'ALTARE	PRIMAVERA '92 S.r.l.	6.333	5.950	437.973.000	0,02	0	0
CAVALI & CORSE	COEDIP Soc. Coop. a r.l.	6.326	3.228	2.968.665.679	0,14	0	0
BRESCIA OGGI NUOVO	EDIZIONI BRESCIA S.p.A.	5.872	3.964	3.393.102.089	0,16	88.598.330	88.598.330
REPORT	EDIGEST S.r.l.	5.543	5.543	0	0,00	70.888.600	70.888.600
NUOVA GAZZETTA DI MODENA	FINEGIL EDITORIALE S.p.A.	5.439	3.965	3.477.533.920	0,17	0	0
L'UMANITÀ	L'UMANITÀ S.r.l.	5.139	4.998	111.714.738	0,01	0	0
RINNOVAMENTO	RODOLFO MARUSI GUARESCHI	5.000	5.000	0	0,00	0	0
LA NUOVA FERRARA	FINEGIL EDITORIALE S.p.A.	4.758	3.383	3.094.547.519	0,15	0	0
REPUBLIKA	P.R.A.E. S.p.A.	4.436	0	0	0,00	0	0
ROMA CIRCO SCRIZIONE	CONTE GIANFRANCO	4.323	4.323	2.090.078	0,00	0	0
IMPRESA ARTIGIANA	EDITART S.r.l.	4.277	4.277	977.275.746	0,05	517.000.000	517.000.000
PAESE SERA	ROMEDIT S.r.l.	4.207	1.568	1.997.487.903	0,10	1.155.380.731	315.840.000
INFORMAZIONE E LAVORO	NESE ANTONELLA EDIZIONI	4.162	3.619	488.804.372	0,02	295.823.435	295.823.435
LA CRONACA DI VERONA E DELLA PROVINCIA	NUOVA EDITRICE TRENINA S.r.l.	3.813	1.868	941.219.179	0,05	105.243.177	105.243.177
PRIMORSKI DNEVNIK	P.R.A.E. S.p.A.	3.699	1.864	1.072.871.978	0,05	147.857.142	147.857.142
PERSONALE	PUBLISHER di M. PICCINELLI & C. S.n.c.	3.573	3.573	100.704.340	0,00	378.617.476	378.617.476
LA VOCE REPUBBLICANA	EDITRICE LA RAGIONE S.r.l.	3.485	3.400	233.810.053	0,01	707.557.721	311.312.535
MOMENTO SERA	CENTRO STAMPA REG.LE Soc. Coop. r.l.	3.480	3.480	279.913.000	0,01	2.170.000	0
CORRIERE DEL GIORNO DI PUGLIA E LUCANIA	19 LUGLIO Soc. Coop. a r.l.	3.334	938	866.738.113	0,04	0	0
IL GIORNALE DI BERGAMO OGGI	INVESTEDITOR S.r.l.	3.145	723	676.175.933	0,03	0	0
ORE 12 IL GLOBO	EDITORIALE ORE 12 S.r.l.	3.104	3.104	1.107.076.208	0,05	3.202.347.620	649.968.878
LUCANIA-QUOTIDIANO DI VITA REGIONALE	COOPERATIVA OLIMPICO S.r.l.	3.091	223	32.488.066	0,00	44.079.978	44.079.978
IL CITTADINO	EDITORIALE LAUDENSE S.r.l.	3.032	2.607	1.211.942.846	0,06	43.616.516	43.616.516
ARTIGIANATO E PICCOLA IMPRESA DELL'E.R.	ED. ARTIG. PICCOLA IMP. EMILIA ROMAGNA S.r.l.	3.000	3.000	525.361.890	0,03	20.202.040	20.202.040
L'AGENZIA DI VIAGGI	EDITRICE TURISTICA S.r.l.	2.979	2.681	279.465.803	0,01	0	3.621.949.398
PUGLIA QUOTIDIANO DI VITA REGIONALE	EDIPUGLIA Soc. Coop. a r.l.	2.911	410	177.506.826	0,01	57.314.411	57.314.411
LA VOCE DI MANTOVA	EDITORIALE MANTOVANA S.r.l.	2.644	1.394	919.014.432	0,04	876.322.526	0
IL GIORNALE DI CALABRIA	EDITORIALE 91 Soc. Coop. a r.l.	2.525	2.147	23.916.390	0,00	0	0
SCUOLA NUOVA	EDIZIONI SISM S.n.c.	2.435	2.435	701.807.975	0,03	0	0
IL MATTINO DELL'ALTO ADIGE	NET NUOVA EDITORIALE TIPOGRAFICA S.r.l.	2.429	1.406	1.045.263.759	0,05	53.932.560	53.932.560
IL QUOTIDIANO DI FOGGIA	EDITORIALE NUOVA COMUNICAZIONE S.r.l.	2.100	200	49.141.725	0,00	607.971.680	0
VS VALORE SCUOLA	CASA ED. VALORE SCUOLA S.r.l.	2.039	1.992	713.298.438	0,03	24.251.335	24.251.335
IL FIORINO	SOC. EDITRICE ESEDRA S.r.l.	1.985	1.825	255.158.889	0,01	748.255.757	407.269.262
CORRIERE DEL LAVORO	W.P. di GUADAGNINI Giovanni	1.823	1.823	243.090.457	0,01	6.328.004	6.328.004

XII LEGISLATURA - DISEGNI DI LEGGE E RELAZIONI - DOCUMENTI

Segue: Prospetto 30

Testata	Impresa editrice	Tiratura complessiva (x 1000)	Diffusione nazionale (x 1000)	Ricavi per vendita delle copie	%	Ricavi per vendita diretta e spazi pubblicitari	Ricavi per vendita diretta e pubblicità commerciale
SPAZIO REGIONE	VEDECO S.a.s. di G. MERLIN	1.578	1.578	0	0,00	63.795.271	63.795.271
DIALOGO MEDICO	INFORMATION MEDICALE EX-PRESS ITALIA S.r.l.	1.508	1.508	0	0,00	1.400.417.229	1.400.417.229
GAZZETTA ASTE E APPALTI PUBBLICI	EDITRICE S.I.F.I.C. S.r.l.	1.491	1.491	479.302.115	0,02	15.159.455	15.159.455
BOLLETTINO UFF. DELLA REGIONE LOMBARDIA	LA TIPOGRAFICA VARESE S.p.A.	1.431	1.429	4.109.326.395	0,20	1.137.521.107	1.137.521.107
ARTIGIANATO PICCOLA IMPRESA REPORT	SOC. ED.CE TOSCANA C.N.A. Coop. s.r.l.	1.423	1.165	0	0,00	18.990.008	18.990.008
REPORTER	PUBBLIMEDIA S.r.l. (Reggio Emilia)	1.410	1.216	315.585.343	0,02	656.074.605	656.074.605
IL NUOVO VERONESE	GRUPPO SAN ZENO ED.RE - IL NUOVO VERONESE S.r.l.	1.212	493	262.140.120	0,01	8.723.330	0
EUROMAIL	CASA ED.CE NONSOLOPOSTA S.n.c.	982	982	128.701.668	0,01	51.065.000	51.065.000
SPORT	SPORT QUOTIDIANO S.r.l.	974	676	328.260.183	0,02	357.432.000	0
CORRIERE	COOP. ED.LE GIORNALI ASS. Coop s.r.l.	874	874	461.196.283	0,02	0	0
NOI E L'IMPRESA	EDIFRAT FED. REG. ART. TOSCANA S.c.r.l.	780	780	260.922.000	0,01	29.156.000	0
IL DUEMILA	COOP. EDITRICE CUNEESE s.r.l.	720	720	371.629.828	0,02	322.040.672	322.040.672
MEDIA NEWS	MEDIA Soc. Coop. s.r.l.	685	685	0	0,00	209.197.800	209.197.800
GAZETA SHQIPTARE	EDITRICE DEL SUD - EDISUD S.p.A.	671	367	43.058.507	0,00	19.484.000	19.484.000
L'AVVISATORE MARITTIMO	L'AVVISATORE MARITTIMO S.r.l.	669	657	534.285.100	0,03	0	0
IL GOLFO - Ed. Ischia e Procida	ED.LE ISCHIA di AGOSTINO Rita & C. S.a.s.	655	578	481.881.374	0,02	168.352.536	168.352.536
IL CITTADINO DI SIENA E PROVINCIA	IL CITTADINO DI SIENA E PROVINCIA di Fabio RUCANI	405	163	154.796.825	0,01	64.442.278	64.442.278
IL GOLFO - Ed. Penisola Sorrentina e Capri	ED.LE ISCHIA di AGOSTINO Rita & C. S.a.s.	399	255	128.419.200	0,01	0	0
BIS	NORD EST PUBBLICITÀ S.r.l.	370	369	80.391.031	0,00	7.000.000	7.000.000
UNO	ACOVES ITALIA S.r.l.	358	358	0	0,00	201.192.259	201.192.259
IL GETTONE	AGAM. S.r.l.	352	352	16.556.000	0,00	0	0
TRENTA	COOP. GIORNALISTICA TRENTA s.r.l.	270	270	157.884.615	0,01	0	0
ROCK HOUSE	COOP. GIORNALISTI SEVEN ARTS s.r.l.	250	250	172.115.377	0,01	0	0
La	CISAP S.r.l.	240	240	0	0,00	605.120.443	602.161.743
IL GOLFO - Ed. lingua tedesca	ED.LE ISCHIA di AGOSTINO Rita & C. S.a.s.	165	165	38.846.538	0,00	3.000.000	3.000.000
LA GAZZETTA NUOVA	ED.CE LA GAZZETTA NUOVA di E. MARCHETTI & C. S.a.s.	120	120	0	0,00	28.051.597	28.051.597
LA VOCE DEI NOSTRI PAESI	EC EDITORIAL CENTER di FERRANTE & C. S.a.s.	99	99	983.000	0,00	116.653.000	116.653.000
IL GOLFO-Ed. Campi Flegrei	ED.LE ISCHIA di AGOSTINO Rita & C. S.a.s.	65	32	18.033.148	0,00	0	0
IL NOTIZIARIO LEGALE GIORNALE	IL NOTIZIARIO LEGALE S.r.l.	47	46	182.173.446	0,01	5.274.033	0
Totale testate 134		2.474.909	2.598.085	2.872.582.172.214	100,00	95.289.816.585	106.672.185.662

XII LEGISLATURA - DISEGNI DI LEGGE E RELAZIONI - DOCUMENTI

Prospetto 31

Ricavi per vendita delle copie e per vendita diretta di spazi pubblicitari delle testate di giornali periodici - Anno 1993

Testata	Impresa editrice	Tiratura complessiva (x 1000)	Diffusione nazionale (x 1000)	Ricavi per vendita delle copie	%	Ricavi per vendita diretta spazi pubblicitari	Ricavi per vendita diretta pubblicità commerciale
AUTO & SPORT	ALFREDO CAZZOLA EDITORE S.r.l.	2.201	633	1.373.263.051	0,09	31.976.000	31.976.000
SUPER BASKET	ALFREDO CAZZOLA EDITORE S.r.l.	1.780	672	1.344.537.293	0,09	76.276.000	76.276.000
MATCHBALL	ALFREDO CAZZOLA EDITORE S.r.l.	477	166	669.785.858	0,05	13.074.836	13.074.836
AMERICAN SUPER BASKET	ALFREDO CAZZOLA EDITORE S.r.l.	367	169	706.522.300	0,05	2.092.000	2.092.000
AUTOCARAVAN NOTIZIE	ALFREDO CAZZOLA EDITORE S.r.l.	194	60	243.941.843	0,02	49.062.000	49.062.000
ASSIST	ALFREDO CAZZOLA EDITORE S.r.l.	174	50	224.188.973	0,02	2.092.000	2.092.000
AUTORUOTE 4 x 4	ALFREDO CAZZOLA EDITORE S.r.l.	51	12	53.662.017	0,00	2.092.000	2.092.000
SUPER TENNIS	ALFREDO CAZZOLA EDITORE S.r.l.	37	7	22.614.979	0,00	0	0
DONNA MODERNA	ARNOLDO MONDADORI EDITORE S.p.A.	38.146	33.458	47.476.722.000	3,22	219.015.000	219.015.000
PANORAMA	ARNOLDO MONDADORI EDITORE S.p.A.	30.842	26.604	56.407.325.000	3,82	767.927.000	767.927.000
GRAZIA	ARNOLDO MONDADORI EDITORE S.p.A.	23.798	20.274	40.370.185.000	2,74	10.000.000	10.000.000
GUIDA TV	ARNOLDO MONDADORI EDITORE S.p.A.	18.452	15.006	10.891.658.000	0,74	3.200.000	3.200.000
CONFIDENZE	ARNOLDO MONDADORI EDITORE S.p.A.	18.420	15.183	21.493.429.000	1,46	4.400.000	4.400.000
EPOCA	ARNOLDO MONDADORI EDITORE S.p.A.	15.714	12.479	22.800.407.000	1,55	174.849.000	174.849.000
AUTO OGGI	ARNOLDO MONDADORI EDITORE S.p.A.	11.213	8.591	11.211.826.000	0,76	4.400.000	4.400.000
GUIDA CUCINA	ARNOLDO MONDADORI EDITORE S.p.A.	10.591	7.422	5.536.679.000	0,38	0	0
CASAVIVA	ARNOLDO MONDADORI EDITORE S.p.A.	4.127	3.470	13.950.588.000	0,95	0	0
MARIE CLAIRE	ARNOLDO MONDADORI EDITORE S.p.A.	2.918	2.308	9.626.499.000	0,65	0	0
STARBENE	ARNOLDO MONDADORI EDITORE S.p.A.	2.893	2.534	6.363.605.000	0,43	4.000.000	4.000.000
CENTO COSE	ARNOLDO MONDADORI EDITORE S.p.A.	2.613	2.244	6.547.805.000	0,44	0	0
SALE & PEPE	ARNOLDO MONDADORI EDITORE S.p.A.	2.613	2.023	6.307.400.000	0,43	0	0
IL GIALLO MONDADORI	ARNOLDO MONDADORI EDITORE S.p.A.	1.593	827	3.140.134.000	0,21	0	0
URANIA	ARNOLDO MONDADORI EDITORE S.p.A.	795	437	1.641.957.000	0,11	0	0
I CLASSICI DEL GIALLO	ARNOLDO MONDADORI EDITORE S.p.A.	752	380	1.923.858.000	0,13	0	0
ESPANSIONE	ARNOLDO MONDADORI EDITORE S.p.A.	679	473	1.768.267.000	0,12	0	0
SEGRETISSIMO	ARNOLDO MONDADORI EDITORE S.p.A.	535	265	1.184.630.000	0,08	0	0
MONDO PUFFO	ARNOLDO MONDADORI EDITORE S.p.A.	407	159	388.696.000	0,03	0	0
I ROMANZI	ARNOLDO MONDADORI EDITORE S.p.A.	340	197	865.946.000	0,05	0	0
GIOCA GIOCA	ARNOLDO MONDADORI EDITORE S.p.A.	294	98	307.459.000	0,02	0	0
CLASSICI URANIA	ARNOLDO MONDADORI EDITORE S.p.A.	253	121	520.433.000	0,04	0	0
STORIE PUFFE	ARNOLDO MONDADORI EDITORE S.p.A.	215	59	229.367.000	0,02	0	0
URANIA FANTASY	ARNOLDO MONDADORI EDITORE S.p.A.	164	66	280.448.000	0,02	0	0

XII LEGISLATURA - DISEGNI DI LEGGE E RELAZIONI - DOCUMENTI

Segue: Prospetto 31

Testata	Impresa editrice	Tiratura complessiva (x 1000)	Diffusione nazionale (x 1000)	Ricavi per vendita delle copie	%	Ricavi per vendita diretta spazi pubblicitari	Ricavi per vendita diretta pubblicità commerciale
GIORNALE DELLE ASSICURAZIONI	ARNOLDO MONDADORI EDITORE S.p.A.	132	111	572.541.000	0,04	0	0
IL GIORNALE DELLA BANCA	ARNOLDO MONDADORI EDITORE S.p.A.	115	87	364.967.000	0,02	0	0
OSCAR MONDADORI	ARNOLDO MONDADORI EDITORE S.p.A.	91	44	441.543.000	0,03	0	0
PROMETEO	ARNOLDO MONDADORI EDITORE S.p.A.	42	24	166.891.000	0,01	0	0
NUOVI ARGOMENTI	ARNOLDO MONDADORI EDITORE S.p.A.	11	7	56.296.000	0,00	0	0
WAS	ATHESIADRUCK S.r.l.	5.056	5.005	240.000	0,00	1.519.996.000	1.519.996.000
KATHOLISCHES SONNTAGSBLATT	ATHESIADRUCK S.r.l.	1.216	1.158	897.779.000	0,06	143.453.000	143.453.000
ZETT	ATHESIADRUCK S.r.l.	1.155	743	1.005.601.000	0,07	1.381.075.000	1.381.075.000
VOLKSBOETE	ATHESIADRUCK S.r.l.	425	330	340.787.000	0,02	49.712.000	49.712.000
DIE FRAU	ATHESIADRUCK S.r.l.	74	69	90.142.000	0,01	17.973.000	17.973.000
DAFUR	ATHESIADRUCK S.r.l.	23	19	46.817.000	0,00	2.834.000	2.834.000
DER SCHLERN	ATHESIADRUCK S.r.l.	17	13	119.792.000	0,01	0	0
TELESETTE	CASA EDITRICE UNIVERSO S.p.A.	41.960	36.147	30.699.604.000	2,08	3.699.568.000	3.699.568.000
GRAND HOTEL	CASA EDITRICE UNIVERSO S.p.A.	25.211	19.275	30.760.917.000	2,08	2.070.573.000	2.070.573.000
BEAUTIFUL MAGAZINE	CASA EDITRICE UNIVERSO S.p.A.	12.934	8.274	9.393.046.000	0,64	629.932.000	629.932.000
OROSCOPO	CASA EDITRICE UNIVERSO S.p.A.	1.654	694	567.006.000	0,04	70.674.000	70.674.000
STARTER	CASA EDITRICE UNIVERSO S.p.A.	664	360	1.438.175.000	0,10	389.354.000	389.354.000
CUORE ROMANISTA	CENTRO STAMPA REG.LE Soc. Coop.r.l.	191	191	0	0,00	0	0
CLASS	CLASS EDITORI S.p.A.	1.211	741	2.435.613.437	0,17	4.508.556.605	4.508.556.605
CASE DI CLASS	CLASS EDITORI S.p.A.	169	35	186.386.000	0,01	41.337.000	41.337.000
CASE & COUNTRY	CLASS EDITORI S.p.A.	140	98	321.527.000	0,02	184.868.000	184.868.000
COUNTRY CLASS	CLASS EDITORI S.p.A.	125	30	189.659.000	0,01	278.288.000	278.288.000
IL PROGETTO	CONQUISTE DEL LAVORO S.r.l.	11.098	6.014	31.078.865	0,00	0	0
RASSEGNA STAMPA	CONQUISTE DEL LAVORO S.r.l.	70	70	23.883.267	0,00	0	0
AUTOSPRINT	CONTI EDITORE S.p.A.	7.266	4.255	12.282.809.009	0,83	783.191.105	783.191.105
GUERIN SPORTIVO	CONTI EDITORE S.p.A.	5.879	2.918	8.496.615.365	0,58	830.318.144	830.318.144
MOTOSPRINT	CONTI EDITORE S.p.A.	5.473	3.236	8.333.446.829	0,56	443.629.297	443.629.297
AUTO	CONTI EDITORE S.p.A.	2.683	1.972	9.299.455.854	0,63	347.320.740	347.320.740
I GIGANTI DEL BASKET	CONTI EDITORE S.p.A.	1.463	549	1.687.697.690	0,11	88.255.056	88.255.056
AGRICOLTURA	CONTI EDITORE S.p.A.	1.412	1.401	655.782.115	0,04	0	0
IN MOTO	CONTI EDITORE S.p.A.	1.080	605	2.816.498.170	0,19	119.571.520	119.571.520
MICRO & PERSONAL COMPUTER	CONTI EDITORE S.p.A.	410	185	1.037.537.896	0,07	39.620.941	39.620.941
SUONO STEREO HI-FI	CONTI EDITORE S.p.A.	369	138	792.910.440	0,05	96.839.832	96.839.832
STEREOPLAY	CONTI EDITORE S.p.A.	267	74	391.239.808	0,03	71.734.140	71.734.140
ANNUARIO DEL SUONO	CONTI EDITORE S.p.A.	37	18	201.392.815	0,01	0	0
DIGITAL AUDIO CLUB	CONTI EDITORE S.p.A.	28	5	33.504.345	0,00	0	0
ALBA	COOP. EDITRICE NUOVA ALBA s.r.l.	1.518	1.060	2.104.912.102	0,14	230.022.521	230.022.521
NOI DONNE	COOP. LIBERA STAMPA	399	305	378.901.748	0,03	326.193.125	0
CUORE	CUORE CORPORATION S.r.l.	8.088	4.964	7.092.832.846	0,48	0	0
SETTIMANA TV E TEMPO LIBERO	EDLME. EDIZIONI MERIDIONALI S.p.A.	10.957	6.500	0	0,00	0	0
CORRIERE DI NAPOLI	EDLME. EDIZIONI MERIDIONALI S.p.A.	3	2	0	0,00	0	0
LETTERA SUD	EDLME. EDIZIONI MERIDIONALI S.p.A.	3	2	0	0,00	0	0
LO SPORT DEL MEZZOGIORNO	EDLME. EDIZIONI MERIDIONALI S.p.A.	3	2	0	0,00	0	0
SPORT SUD	EDLME. EDIZIONI MERIDIONALI S.p.A.	3	2	0	0,00	0	0

XII LEGISLATURA - DISEGNI DI LEGGE E RELAZIONI - DOCUMENTI

Segue: Prospetto 31

Testata	Impresa editrice	Tiratura compless. (x 1000)	Diffusione nazionale (x 1000)	Ricavi per vendita delle copie	%	Ricavi per vendita diretta spazi pubblicitari	Ricavi per vendita diretta pubblicità commerciale
DONNA INTERNATIONAL FASHION MAGAZINE	EDIMODA S.r.l.	568	133	1.509.000.000	0,10	4.275.000.000	0
MONDO UOMO	EDIMODA S.r.l.	235	76	806.000.000	0,05	3.028.000.000	0
DONNA & BAMBINI JUNIOR	EDIMODA S.r.l.	28	13	115.000.000	0,01	377.000.000	0
MOTOCICLISMO	EDISPORT EDITORIALE S.p.A.	1.720	1.068	7.157.775.406	0,49	162.903.033	162.903.033
ATOMOBILISMO	EDISPORT EDITORIALE S.p.A.	799	396	2.377.876.552	0,16	152.949.134	152.949.134
ARMI E TIRO	EDISPORT EDITORIALE S.p.A.	550	302	2.436.709.057	0,17	4.553.333	4.553.333
IL TENNIS ITALIANO	EDISPORT EDITORIALE S.p.A.	422	180	1.176.870.494	0,08	59.681.174	59.681.174
ALTA FEDELTA'	EDISPORT EDITORIALE S.p.A.	239	68	505.085.730	0,03	11.000.000	11.000.000
VELA E MOTORE	EDISPORT EDITORIALE S.p.A.	200	59	414.948.346	0,03	32.635.188	32.635.188
OR. OROLOGI ORI ARGENTI GIOIELLI	EDISPORT EDITORIALE S.p.A.	93	16	127.025.201	0,01	12.000.000	12.000.000
SCUOLA E INSEGNANTI	EDITORIALE RM ITALIANA S.r.l.	28	15	599.099.000	0,04	0	0
IL LUNEDI	EDITORIALE CIOCIARIA OGGI S.r.l.	20	3	1.952.835	0,00	0	0
QUATTRORUOTE	EDITORIALE DOMUS S.p.A.	9.052	7.904	37.391.526.000	2,53	8.759.984.000	0
TURISMO	EDITORIALE DOMUS S.p.A.	1.003	555	2.462.336.000	0,17	5.128.613.000	0
TRASFORTI	EDITORIALE DOMUS S.p.A.	604	383	2.228.060.000	0,15	2.912.100.000	0
MERIDIANI	EDITORIALE DOMUS S.p.A.	590	438	3.532.621.000	0,24	199.729.000	0
VOLARE	EDITORIALE DOMUS S.p.A.	535	300	1.697.883.000	0,12	1.178.853.000	0
DOMUS	EDITORIALE DOMUS S.p.A.	470	365	3.806.542.000	0,26	6.661.848.000	0
QUATTRORUOTE SPECIALI	EDITORIALE DOMUS S.p.A.	366	144	955.151.000	0,06	1.226.725.000	0
LIBRO DI CASA	EDITORIALE DOMUS S.p.A.	58	37	359.839.000	0,02	140.405.000	0
QUATTRORUOTE	EDITORIALE DOMUS S.p.A.	34	25	156.637.000	0,01	143.692.000	0
DOMUS DOSSIER	EDITORIALE DOMUS S.p.A.	22	11	105.508.000	0,01	120.150.000	0
TRASFORTI PASSEGGERI	EDITORIALE DOMUS S.p.A.	14	8	27.874.000	0,00	139.648.000	0
PRIMA COMUNICAZIONE	EDITORIALE GENESIS S.r.l.	187	103	613.506.000	0,04	453.092.000	453.092.000
IL DENARO	EDITORIALE IL DENARO S.r.l.	383	14	126.029.115	0,01	1.203.486.100	1.203.486.100
L'ESPRESSO	EDITORIALE L'ESPRESSO S.p.A.	22.993	18.980	37.689.698.683	2,55	1.557.117.675	1.557.117.675
LA GUIDE DE L'ESPRESSO LA GUIDA D'ITALIA 1994	EDITORIALE L'ESPRESSO S.p.A.	75	57	696.270.173	0,05	61.000.000	61.000.000
LA GUIDE DE L'ESPRESSO BAR E CAFFÈ D'ITALIA	EDITORIALE L'ESPRESSO S.p.A.	19	14	334.968.266	0,02	27.000.000	27.000.000
LA GUIDE DE L'ESPRESSO ALBERGHI D'ITALIA 1993	EDITORIALE L'ESPRESSO S.p.A.	14	9	84.592.674	0,01	80.252.100	80.252.100
LA GUIDE DE L'ESPRESSO VACANZE E NATURA	EDITORIALE L'ESPRESSO S.p.A.	10	10	173.142.916	0,01	90.000.000	90.000.000
LA GUIDE DE L'ESPRESSO NEW LETTER	EDITORIALE L'ESPRESSO S.p.A.	2	2	0	0,00	0	0
LARGO CONSUMO	EDITORIALE LARGO CONSUMO S.r.l.	157	155	1.510.306.000	0,10	0	5.816.803.598
IL CACCIATORE ITALIANO	EDITORIALE OLIMPIA S.p.A.	3.655	3.654	0	0,00	60.326.360	0
DIANA LA NATURA LA CACCIA	EDITORIALE OLIMPIA S.p.A.	1.287	923	3.591.283.191	0,24	462.750.512	161.825.976
PESCARLA RIVISTA DEI PESCATORI	EDITORIALE OLIMPIA S.p.A.	834	494	2.352.192.652	0,16	130.780.570	0
LA GRANDE ENCICLOPEDIA DELLA CACCIA	EDITORIALE OLIMPIA S.p.A.	586	239	1.260.184.538	0,09	78.500.000	0
LA NUOVA ENCICLOPEDIA DE IL CANE	EDITORIALE OLIMPIA S.p.A.	456	139	776.410.173	0,05	0	0
PESCARLA MARE	EDITORIALE OLIMPIA S.p.A.	419	208	1.069.947.009	0,07	115.876.690	0
DIANA ARMI	EDITORIALE OLIMPIA S.p.A.	415	256	1.365.649.042	0,09	92.229.368	510.693
CANI	EDITORIALE OLIMPIA S.p.A.	398	241	1.093.971.078	0,07	356.837.276	21.779.522
MIGRAZIONE E CACCIA	EDITORIALE OLIMPIA S.p.A.	176	175	0	0,00	10.180.000	0
HOBBY ZOO	EDITORIALE OLIMPIA S.p.A.	136	123	0	0,00	664.427.303	0
DELTA & PARAPENDIO	EDITORIALE OLIMPIA S.p.A.	112	42	232.583.670	0,02	158.183.345	0
TOTIRO	EDITORIALE OLIMPIA S.p.A.	111	24	67.583.729	0,00	132.914.075	0
PESCARLA M & S QUATERCY	EDITORIALE OLIMPIA S.p.A.	94	37	165.151.980	0,01	95.593.248	0

XII LEGISLATURA - DISEGNI DI LEGGE E RELAZIONI - DOCUMENTI

Segue: Prospetto 31

Testata	Impresa editrice	Tiratura compless. (x 1000)	Diffusione nazionale (x 1000)	Ricavi per vendita delle copie	%	Ricavi per vendita diretta spazi pubblicitari	Ricavi per vendita diretta pubblicità commerciale
PIÙ	EDITTRICE DEL SUD-EDISUD S.p.A.	513	392	0	0,00	0	0
MONIKO PADANO	EDITTRICE LOMBARDA S.r.l.	924	725	817.965.464	0,06	0	0
LA CUCINA ITALIANA	EDITTRICE QUADRATUM S.p.A.	1.824	1.426	6.481.180.000	0,44	103.680.000	0
WEEKEND VIAGGI	EDITTRICE QUADRATUM S.p.A.	732	498	1.781.108.000	0,12	152.145.000	0
P. CODICE DELLA CUCINA ITALIANA	EDITTRICE QUADRATUM S.p.A.	248	220	8.535.000	0,00	105.102.000	0
TROTTO SPORTMAN	EDITTRICE TROTTO ITALIANO S.r.l.	6.684	3.631	5.654.355.278	0,38	523.227.000	0
GLAMOUR	EDIZIONI CONDÈ NAST S.p.A.	1.324	744	1.489.568.000	0,10	3.289.074.000	3.289.074.000
VOGUE	EDIZIONI CONDÈ NAST S.p.A.	1.215	645	3.943.641.000	0,27	16.920.291.000	16.920.291.000
CASA VOGUE	EDIZIONI CONDÈ NAST S.p.A.	605	265	1.291.491.000	0,09	3.939.097.000	3.939.097.000
L'UOMO VOGUE	EDIZIONI CONDÈ NAST S.p.A.	539	240	1.463.061.000	0,10	8.816.717.000	8.816.717.000
VOGUE SPOSA	EDIZIONI CONDÈ NAST S.p.A.	234	140	758.807.000	0,06	6.123.738.000	6.123.738.000
VOGUE BAMBINI	EDIZIONI CONDÈ NAST S.p.A.	176	53	390.719.000	0,03	3.044.196.000	3.044.196.000
VOGUE PELLE	EDIZIONI CONDÈ NAST S.p.A.	106	40	256.007.000	0,02	2.021.747.000	2.021.747.000
AUTO IN	EDIZIONI CONDÈ NAST S.p.A.	101	36	165.393.000	0,01	587.836.000	587.836.000
VOGUE GIOIELLO	EDIZIONI CONDÈ NAST S.p.A.	80	29	205.017.000	0,01	1.213.990.000	1.213.990.000
ELLE	EDIZIONI ITALO-FRANCESI EDIF S.r.l.	2.382	1.719	7.056.051.999	0,48	0	0
ELLE DE' OR	EDIZIONI ITALO-FRANCESI EDIF S.r.l.	815	431	2.263.419.333	0,15	0	0
LA SENTINELLA DEL CANAVESE	EDIZIONI NUOVA EUROPA S.p.A.	1.888	1.586	1.342.757.580	0,09	1.264.373.130	855.478.000
L'OR CASIONE	EDIZIONI NUOVA EUROPA S.p.A.	120	98	77.476.395	0,01	18.901.347	18.901.347
CORRIERE MEDICO	ETAS S.r.l.	4.649	4.649	136.210.000	0,01	2.580.337.000	2.580.337.000
PUBBLICO ESERCIZIO	ETAS S.r.l.	1.014	1.014	10.776.000	0,00	1.427.986.000	1.427.986.000
MARKET ESPRESSO	ETAS S.r.l.	790	790	9.968.000	0,00	3.152.285.000	3.152.285.000
RIVISTA DI MECCANICA	ETAS S.r.l.	221	221	148.785.000	0,01	2.239.142.000	2.239.142.000
IL NUOVO CANTIERE	ETAS S.r.l.	177	177	78.894.000	0,01	1.144.252.000	1.144.252.000
IMPIANTO ELETTRICO	ETAS S.r.l.	120	120	35.467.000	0,00	626.245.000	626.245.000
ARCHITETTURA	ETAS S.r.l.	111	92	344.502.000	0,02	205.477.000	205.477.000
TECNICHE DELL'AUTOMAZIONE	ETAS S.r.l.	100	100	55.725.000	0,00	332.241.000	332.241.000
INQUINAMENTO	ETAS S.r.l.	99	99	222.620.000	0,02	907.938.000	907.938.000
IMBALLAGGIO	ETAS S.r.l.	88	88	70.961.000	0,00	2.138.473.000	2.138.473.000
PROGETTARE	ETAS S.r.l.	77	77	85.213.000	0,01	874.508.000	874.508.000
VENDO GIOCATTOLI	ETAS S.r.l.	77	77	1.385.000	0,00	414.445.000	414.445.000
TRASPORTI INDUSTRIALI	ETAS S.r.l.	66	66	37.180.000	0,00	940.543.000	940.543.000
PLUID	ETAS S.r.l.	56	56	31.809.000	0,00	629.616.000	629.616.000
ECONOMIA & MANAGEMENT	ETAS S.r.l.	54	51	597.031.000	0,04	18.989.000	18.989.000
PROGETTARE PER LA SANITÀ	ETAS S.r.l.	43	43	9.902.000	0,00	165.431.000	165.431.000
RIVISTA DI MECCANICA INTERNAZIONALE	ETAS S.r.l.	30	30	1.928.000	0,00	313.776.000	313.776.000
GAMBERO ROSSO	GAMBERO ROSSO EDITORE S.r.l.	750	445	1.303.901.921	0,09	0	0
VERA	GRUNER UND JAHRMONDADORI SpA.	5.629	4.254	9.223.000.000	0,63	0	0
FOCUS	GRUNER UND JAHRMONDADORI SpA.	3.158	2.281	6.322.000.000	0,43	0	0
INFORMATICA OGGI SETTIMANALE	GRUPPO EDITORIALE JACKSON S.r.l.	1.364	1.332	7.872.876	0,00	196.608.625	196.608.625
PC MAGAZINE	GRUPPO EDITORIALE JACKSON S.r.l.	802	344	890.347.493	0,06	2.595.043.014	2.595.043.014
COMPUTER + VIDEOGIOCHI	GRUPPO EDITORIALE JACKSON S.r.l.	544	265	879.067.771	0,06	314.490.549	314.490.549
FARE ELETTRONICA	GRUPPO EDITORIALE JACKSON S.r.l.	357	154	963.284.381	0,07	32.715.400	32.715.400
BIT	GRUPPO EDITORIALE JACKSON S.r.l.	289	160	369.020.571	0,03	749.311.033	749.311.033
WATT	GRUPPO EDITORIALE JACKSON S.r.l.	283	277	22.441.868	0,00	1.424.782.120	1.424.782.120
E.O. NEWS	GRUPPO EDITORIALE JACKSON S.r.l.	248	243	5.063.182	0,00	594.386.698	594.386.698
PC FLOPPY	GRUPPO EDITORIALE JACKSON S.r.l.	226	121	1.363.408.464	0,09	0	0
AUTOMAZIONE OGGI	GRUPPO EDITORIALE JACKSON S.r.l.	204	186	120.225.459	0,01	1.333.331.717	1.333.331.717

XII LEGISLATURA - DISEGNI DI LEGGE E RELAZIONI - DOCUMENTI

Segue: Prospetto 31

Tostata	Impresa editrice	Tiratura compless. (x 1000)	Diffusione nazionale (x 1000)	Ricavi per vendita delle copie	%	Ricavi per vendita diretta spazi pubblicitari	Ricavi per vendita diretta pubblicità commerciale
SM STRUMENTI MUSICALI	GRUPPO EDITORIALE JACKSON S.r.l.	198	108	346.738.390	0,02	774.751.446	774.751.446
ELETRONICA OGGI	GRUPPO EDITORIALE JACKSON S.r.l.	195	176	196.081.472	0,01	3.012.570.756	3.012.570.756
INFORMATICA OGGI E UNIX	GRUPPO EDITORIALE JACKSON S.r.l.	157	117	170.759.694	0,01	855.146.053	855.146.053
AMICA MAGAZINE	GRUPPO EDITORIALE JACKSON S.r.l.	144	77	728.677.527	0,06	88.590.500	88.590.500
MECCANICA OGGI	GRUPPO EDITORIALE JACKSON S.r.l.	111	96	30.882.634	0,00	1.156.250.266	1.156.250.266
LAN & TELECOMUNICAZIONI	GRUPPO EDITORIALE JACKSON S.r.l.	78	69	66.635.009	0,00	735.601.108	735.601.108
COMPUTERWORLD ITALIA	IDG COMUNICAZIONI ITALIA S.r.l.	995	979	117.945.388	0,01	2.728.561.617	2.671.189.007
PC WORLD ITALIA	IDG COMUNICAZIONI ITALIA S.r.l.	274	157	745.633.591	0,05	1.269.344.103	1.269.344.103
MAC WORLD ITALIA	IDG COMUNICAZIONI ITALIA S.r.l.	136	68	321.422.486	0,02	517.721.340	517.721.340
NETWORKING ITALIA	IDG COMUNICAZIONI ITALIA S.r.l.	107	102	16.346.489	0,00	442.678.644	442.678.644
LOTUS MAGAZINE	IDG COMUNICAZIONI ITALIA S.r.l.	76	15	31.027.200	0,00	28.215.700	28.215.700
IL SOLE 24 ORE INDICI	IL SOLE 24 ORE CENTRO STAMPA MEZZOGIORNO S.p.A.	271	271	160.057.000	0,01	0	0
MONDO ECONOMICO	IL SOLE 24 ORE SOC. ED.LE MEDIA ECONOMICI - SEME S.p.A.	2.617	1.777	2.776.149.336	0,19	0	0
GUIDA PRATICA FISCALE	IL SOLE 24 ORE SOC. ED.LE MEDIA ECONOMICI - SEME S.p.A.	508	454	2.568.548.430	0,17	0	0
IL GIORNALE DEL REVISORE	IL SOLE 24 ORE SOC. ED.LE MEDIA ECONOMICI - SEME S.p.A.	164	163	0	0,00	0	0
L'IMPRESA - Rivista italiana di Management	IL SOLE 24 ORE SOC. ED.LE MEDIA ECONOMICI - SEME S.p.A.	123	84	498.425.300	0,03	0	0
NORMATIVA NEL TEMPO - Codice Moroni	IL SOLE 24 ORE SOC. ED.LE MEDIA ECONOMICI - SEME S.p.A.	81	46	641.262.588	0,04	0	0
L'IMPRESA AMBIENTE	IL SOLE 24 ORE SOC. ED.LE MEDIA ECONOMICI - SEME S.p.A.	62	48	303.684.489	0,02	0	0
ETICA DEGLI AFFARI E DELLE PROFESSIONI	IL SOLE 24 ORE SOC. ED.LE MEDIA ECONOMICI - SEME S.p.A.	18	15	0	0,00	0	0
INFORMATICA PUBBLICA	IL SOLE 24 ORE SOC. ED.LE MEDIA ECONOMICI - SEME S.p.A.	10	9	11.244.001	0,00	0	0
INTIMITÀ DELLA FAMIGLIA	INDUSTRIE GRAFICHE CINO DEL DUCA S.p.A.	26.748	21.309	30.163.184.159	2,04	0	0
STOP	INDUSTRIE GRAFICHE CINO DEL DUCA S.p.A.	18.091	13.132	18.387.611.255	1,25	0	0
CLUB ENIGMISTICO	INDUSTRIE GRAFICHE CINO DEL DUCA S.p.A.	4.024	1.159	1.034.008.113	0,07	0	0
LOVE STORY	INDUSTRIE GRAFICHE CINO DEL DUCA S.p.A.	2.170	1.269	1.063.328.881	0,07	0	0
CONSIGLI PRATICI PER GENITORI MODERNI	INDUSTRIE GRAFICHE CINO DEL DUCA S.p.A.	1.738	1.021	1.500.396.473	0,10	0	0
HISTORIA	INDUSTRIE GRAFICHE CINO DEL DUCA S.p.A.	914	396	646.150.819	0,04	0	0
COLLEZIONE INTIMITÀ	INDUSTRIE GRAFICHE CINO DEL DUCA S.p.A.	487	107	176.754.409	0,01	0	0
CLUB DELLA DONNA	INDUSTRIE GRAFICHE CINO DEL DUCA S.p.A.	307	51	98.064.574	0,01	0	0
100 CRUCIVERBA - 100 REBUS	INDUSTRIE GRAFICHE CINO DEL DUCA S.p.A.	92	37	50.836.440	0,00	0	0
ATTUALITÀ TERAPEUTICA INTERNAZIONALE	INFORMATION MEDICALE EXPRESS ITALIA S.r.l.	24	24	37.000.000	0,00	0	0
30 GIORNI NELLA CHIESA E NEL MONDO	ST. EDITLE INTERNAZIONALE S.p.A.	69	51	73.817.500	0,01	5.790.000	5.790.000

XII LEGISLATURA - DISEGNI DI LEGGE E RELAZIONI - DOCUMENTI

Segue: Prospetto 31

Testata	Impresa editrice	Tiratura compless. (x 1000)	Diffusione nazionale (x 1000)	Ricavi per vendita delle copie	%	Ricavi per vendita diretta spazi pubblicitari	Ricavi per vendita diretta pubblicità commerciale
LA TRACCIA - L'INSEGNAMENTO DI GIOVANNI PAOLO II	IST. EDIT. INTERNAZIONALE S.p.A.	11	8	590.000	0,00	0	0
ECO DI BIELLA	ISTITUTO EDITORIALE BIELLESE S.r.l.	1.474	1.473	1.164.417.000	0,08	0	0
L'AUTOMOBILE	L'EDITRICE DELL'AUTOMOBILE I.E.A.S.r.l.	12.689	12.682	7.141.312.000	0,48	114.232.000	3.910.000.000
HP TRASPORTI	L'EDITRICE DELL'AUTOMOBILE I.E.A.S.r.l.	257	244	126.194.000	0,01	20.400.000	290.000.000
ONDA VERDE	L'EDITRICE DELL'AUTOMOBILE I.E.A.S.r.l.	49	41	81.729.000	0,01	3.936.000	170.000.000
CLUB DE L'AUTOMOBILE	L'EDITRICE DELL'AUTOMOBILE I.E.A.S.r.l.	24	18	0	0,00	0	0
RIVISTA CRONICA DELLA CIRCOLAZIONE E TRASPORTI	L'EDITRICE DELL'AUTOMOBILE I.E.A.S.r.l.	17	15	192.840.000	0,01	13.600.000	0
ENERGIA	L'EDITRICE DELL'AUTOMOBILE I.E.A.S.r.l.	7	4	119.279.000	0,01	9.980.000	90.000.000
IL GIORNALE DEL MEDICO	MASSON S.p.A.	60	60	91.933.000	0,01	3.125.690.000	3.125.690.000
IL GIORNALE DEL FARMACISTA	MASSON S.p.A.	58	58	126.244.000	0,01	816.300.000	816.300.000
PC WEEK	MONDADORI INFORMATICA S.p.A.	1.483	1.459	216.000.000	0,01	0	0
PC PROFESSIONALE	MONDADORI INFORMATICA S.p.A.	679	502	2.044.000.000	0,14	0	0
ZEROUND	MONDADORI INFORMATICA S.p.A.	230	121	303.000.000	0,02	0	0
RADIOCORRIERE TV	NUOVA ERI EDIZIONI RAI S.p.A.	10.326	6.765	7.974.713.431	0,54	343.000.000	343.000.000
ITALIA MODA	NUOVA ERI EDIZIONI RAI S.p.A.	2.052	1.379	4.287.987.188	0,29	1.222.197.656	1.222.197.656
KING MODA	NUOVA ERI EDIZIONI RAI S.p.A.	1.601	995	3.120.161.797	0,21	234.180.000	234.180.000
FAMILY ALBUM USA	NUOVA ERI EDIZIONI RAI S.p.A.	171	85	1.265.658.463	0,09	0	0
ELETRONICA E TELECOMUNICAZIONI	NUOVA ERI EDIZIONI RAI S.p.A.	14	9	44.622.673	0,00	0	0
NUOVA RIVISTA MUSICALE ITALIANA	NUOVA ERI EDIZIONI RAI S.p.A.	7	2	38.130.324	0,00	0	0
NUOVA CIVILTÀ DELLE MACCHINE	NUOVA ERI EDIZIONI RAI S.p.A.	3	2	5.772.271	0,00	0	0
L'AFFARE	PUBBLIMEDIA S.r.l. (Reggio Emilia)	161	113	96.600.000	0,01	40.250.000	40.250.000
BAR GIORNALE	PUBBLISTAMPA S.r.l.	2.649	2.636	346.000.000	0,02	13.678.000.000	13.678.000.000
HOTEL BUSINESS & MANAGEMENT	PUBBLISTAMPA S.r.l.	265	260	13.000.000	0,00	573.000.000	573.000.000
OGGI	R.C.S. RIZZOLI PERIODICI S.p.A.	44.701	36.452	67.504.000.000	4,58	0	0
ANNA	R.C.S. RIZZOLI PERIODICI S.p.A.	22.231	18.185	31.140.000.000	2,11	0	0
MAX	R.C.S. RIZZOLI PERIODICI S.p.A.	21.329	1.862	9.492.000.000	0,64	0	0
PIÙ BELLA	R.C.S. RIZZOLI PERIODICI S.p.A.	20.024	16.021	22.249.000.000	1,51	0	0
NOVELLA 2000	R.C.S. RIZZOLI PERIODICI S.p.A.	19.084	14.698	25.077.000.000	1,70	0	0
VISTO	R.C.S. RIZZOLI PERIODICI S.p.A.	17.660	13.378	15.440.000.000	1,05	0	0
AMICA	R.C.S. RIZZOLI PERIODICI S.p.A.	13.080	10.376	21.273.000.000	1,44	0	0
DOMENICA QUIZ	R.C.S. RIZZOLI PERIODICI S.p.A.	8.328	5.680	5.785.000.000	0,39	0	0
L'EUROPEO	R.C.S. RIZZOLI PERIODICI S.p.A.	7.818	4.765	10.666.000.000	0,72	0	0
IL MONDO	R.C.S. RIZZOLI PERIODICI S.p.A.	3.906	2.473	5.566.000.000	0,38	0	0
CORRIERINO	R.C.S. RIZZOLI PERIODICI S.p.A.	3.571	2.049	3.202.000.000	0,22	0	0
BRAVA CASA	R.C.S. RIZZOLI PERIODICI S.p.A.	3.228	2.639	11.082.000.000	0,75	0	0
INSIEME	R.C.S. RIZZOLI PERIODICI S.p.A.	2.780	2.041	6.794.000.000	0,46	0	0
MILLE IDEE	R.C.S. RIZZOLI PERIODICI S.p.A.	2.593	1.888	4.345.000.000	0,29	0	0
ASTRA	R.C.S. RIZZOLI PERIODICI S.p.A.	2.293	1.753	6.614.000.000	0,45	0	0
SALVE	R.C.S. RIZZOLI PERIODICI S.p.A.	1.899	1.421	4.879.000.000	0,33	0	0
CAPITAL	R.C.S. RIZZOLI PERIODICI S.p.A.	1.487	1.028	4.242.000.000	0,29	0	0
BUNNY BAND	R.C.S. RIZZOLI PERIODICI S.p.A.	894	526	938.000.000	0,06	0	0
AUTOCAPITAL	R.C.S. RIZZOLI PERIODICI S.p.A.	791	460	2.895.000.000	0,20	0	0

XII LEGISLATURA - DISEGNI DI LEGGE E RELAZIONI - DOCUMENTI

Segue: Prospetto 31

Testata	Impresa editrice	Tiratura complessiva (x 1000)	Diffusione nazionale (x 1000)	Ricavi per vendita delle copie	%	Ricavi per vendita diretta spazi pubblicitari	Ricavi per vendita diretta pubblicità commerciale
LINUS	R.C.S. RIZZOLI PERIODICI S.p.A.	385	361	1.420.000.000	0,10	0	0
BUNNY BAND GIOCONE	R.C.S. RIZZOLI PERIODICI S.p.A.	399	182	566.000.000	0,04	0	0
CORTO MALTESE	R.C.S. RIZZOLI PERIODICI S.p.A.	189	96	488.000.000	0,08	0	0
GENTE	RUSCONI EDITORE S.p.A.	46.185	34.452	76.887.000.000	5,21	22.500.000	0
GIOIA (con supplemento)	RUSCONI EDITORE S.p.A.	28.069	17.666	44.868.000.000	3,04	81.700.000	0
EVA EXPRESS	RUSCONI EDITORE S.p.A.	16.430	11.337	19.340.000.000	1,31	0	0
GENTE MOTORI	RUSCONI EDITORE S.p.A.	3.576	1.744	10.806.000.000	0,73	55.600.000	0
RAKAM	RUSCONI EDITORE S.p.A.	2.231	1.108	5.677.000.000	0,38	0	0
GENTE VIAGGI	RUSCONI EDITORE S.p.A.	1.806	752	5.376.000.000	0,36	20.400.000	0
GENTE MESE	RUSCONI EDITORE S.p.A.	1.706	788	3.179.000.000	0,22	0	0
VITALITY	RUSCONI EDITORE S.p.A.	1.511	802	3.811.000.000	0,26	0	0
SPAZIO CASA	RUSCONI EDITORE S.p.A.	1.490	741	3.989.000.000	0,27	12.300.000	0
GENTE MONEY	RUSCONI EDITORE S.p.A.	1.470	601	4.556.000.000	0,31	0	0
EXPRESSION	RUSCONI EDITORE S.p.A.	1.362	1.362	0	0,00	0	0
TUTTOMOTO	RUSCONI EDITORE S.p.A.	1.280	525	2.969.000.000	0,20	0	0
SCIENZA & VITA	RUSCONI EDITORE S.p.A.	1.149	452	2.800.000.000	0,19	10.000.000	0
AUTO & FUORISTRADA	RUSCONI EDITORE S.p.A.	825	365	2.267.000.000	0,15	0	0
MUSICA JAZZ	RUSCONI EDITORE S.p.A.	246	111	1.632.000.000	0,11	0	0
LA DISCUSSIONE	S.E.I.P. SOC. ED. IL POPOLO S.p.A.	663	636	232.444.667	0,02	0	0
L'ANGELO IN FAMIGLIA	SESAAB S.p.A.	386	371	793.364.796	0,05	72.840.000	72.840.000
LA NOSTRA DOMENICA	SESAAB S.p.A.	391	364	251.012.587	0,02	0	0
TV SORRISI E CANZONI	SILVIO BERLUSCONI EDITORE S.p.A.	130.786	109.892	139.583.000.000	9,46	366.000.000	366.000.000
TELEPIÙ	SILVIO BERLUSCONI EDITORE S.p.A.	29.490	23.069	19.099.000.000	1,29	21.000.000	21.000.000
NOI IL SETTIMANALE DEGLI ITALIANI	SILVIO BERLUSCONI EDITORE S.p.A.	28.476	18.835	25.641.000.000	1,74	126.000.000	126.000.000
TUTTO MUSICA E SPETTACOLO	SILVIO BERLUSCONI EDITORE S.p.A.	2.757	2.214	4.546.000.000	0,31	1.366.000.000	1.366.000.000
CIÀK SI GIRA	SILVIO BERLUSCONI EDITORE S.p.A.	1.852	1.247	4.161.000.000	0,28	129.000.000	129.000.000
FORZA MILAN	SILVIO BERLUSCONI EDITORE S.p.A.	1.558	828	2.979.002.000	0,20	24.000.000	24.000.000
IMPRESA ITALIA	SOC. ED. CE COMMERCIO E TURISMO Coop. a r.l.	5.961	5.322	9.047.727.809	0,61	0	0
IL BIELLESE	SOC. EDITRICE BIELLESE S.n.c.	2.008	1.689	1.599.172.664	0,11	1.851.532.800	0
FAMIGLIA CRISTIANA	SOC. SAN PAOLO GRUPPO PERIODICI S.r.l.	61.946	55.056	108.666.800.000	7,26	2.638.000.000	2.638.000.000
IL GIORNALINO	SOC. SAN PAOLO GRUPPO PERIODICI S.r.l.	11.415	8.806	15.579.400.000	1,06	34.000.000	34.000.000
LA DOMENICA	SOC. SAN PAOLO GRUPPO PERIODICI S.r.l.	8.511	7.930	2.912.400.000	0,20	0	0
JESUS	SOC. SAN PAOLO GRUPPO PERIODICI S.r.l.	988	824	2.815.400.000	0,19	119.200.000	119.200.000
VITA PASTORALE	SOC. SAN PAOLO GRUPPO PERIODICI S.r.l.	399	398	413.000.000	0,03	822.400.000	822.400.000
IL MESSAGGERO TELEVISIONE TEMPO LIBERO	ESOCIETÀ EDITRICE IL MESSAGGERO S.p.A.	20.192	0	0	0,00	0	0
IL MESSAGGERO CASA	SOCIETÀ EDITRICE IL MESSAGGERO S.p.A.	13.542	0	0	0,00	0	0
IL MESSAGGERO EMPORIUM	SOCIETÀ EDITRICE IL MESSAGGERO S.p.A.	6.667	0	0	0,00	0	0
IL MESSAGGERO PIÙ	SOCIETÀ EDITRICE IL MESSAGGERO S.p.A.	1.174	0	0	0,00	0	0
IL GIORNALE DI... ALISEI	TIPOGRAFICA PISTOIESE S.r.l.	302	6	4.178.000	0,00	27.200.000	27.200.000
	TOURING PERIODICI S.r.l.	919	502	1.945.901.500	0,13	38.515.697	38.515.697
Totale imprese 382		1.160.351	854.682	1.675.379.618.517	100,00	172.416.814.666	148.288.782.943

Il prospetto comprende tutte le testate classificate come periodici dai soggetti interessati, inclusi i "magazine" dei quotidiani di cui gli editori hanno fornito i dati relativi.

XII LEGISLATURA - DISEGNI DI LEGGE E RELAZIONI - DOCUMENTI

Prospetto 32

Tipologie di diffusione e pagine stampate delle testate di giornali quotidiani - Anno 1993

Titolo	Impresa editrice	Trattato complessivo (* 1000)	Costo unitario (milioni di lire)	Diffusione (* 1000)			Completivo (d)	Pagine stampate (* 1000)	% pagine di pubblicità (e/f)	
				Nome (a)	in abbonamento (b)	% (b/a)				
CORRIERE DELLA SERA	R.C.S. EDITORIALE QUOTIDIANI S.p.A.	315.348	9,07	217.506	5.040	2,33	14.190.844	5.394.436	37,68	
LA REPUBBLICA	EDITORIALE LA REPUBBLICA S.p.A.	349.115	7,17	198.843	2.559	1,32	15.465.858	3.965.005	25,76	
LA GAZZETTA DELLO SPORT - LA GAZZETTA SPORTIVA	R.C.S. EDITORIALE QUOTIDIANI S.p.A.	200.222	6,34	147.595	986	0,67	5.861.453	1.581.688	26,98	
LA STAMPA	EDITRICE LA STAMPA S.p.A.	206.330	5,94	160.332	11.567	7,68	43.449	11.663	26,84	
CORRIERE DELLO SPORT/STADIO	CORRIERE DELLO SPORT S.r.l.	157.864	4,54	94.109	78	0,08	3.653.290	618.561	16,89	
IL MESSAGGERO	SOCIETA' EDITRICE IL MESSAGGERO S.p.A.	155.246	4,47	104.694	3.028	2,90	6.652.948	1.464.371	21,86	
IL SOLE 24 ORE	EDITRICE IL SOLE 24 ORE S.p.A.	150.790	4,34	118.013	44.112	37,38	694	5.764.134	1.364.114	21,90
IL RESTO DEL CARLINIO	POLIGRAFICI EDITORIALE S.p.A.	100.722	2,90	81.800	2.747	3,36	504	3.221.791	735.125	22,80
PRIMAVERA MESSONARIA	PRIMAVERA '92 S.r.l.	89.563	2,58	84.150	0	0,00	0	179.134	0	0,00
LA NAZIONE	POLIGRAFICI EDITORIALE S.p.A.	88.649	2,53	71.183	2.484	3,49	560	2.886.480	1.348.708	46,73
IL GIORNALE	SOCIETA' EUROPEA DI EDIZIONI S.p.A.	87.274	2,51	57.211	2.521	4,41	905	2.877.409	656.625	22,82
IL GIORNO	SOGEFIT SOC. GESTIONI ED.LI S.p.A.	83.995	2,43	53.560	2.855	5,33	0	3.358.025	790.343	23,24
L'UNITA'	L'UNITA' S.p.A.	78.500	2,26	43.928	6.413	19,15	2.531	2.231.748	111.580	5,00
IL MATTINO	ED.I.M.E. EDIZIONI MERIDIONALI S.p.A.	72.243	2,08	55	351	0,64	577	2.042.959	640.336	31,25
IL GAZZETTINO	SOC. FINANZIARIA ED. SAN MARCO S.p.A.	70.738	2,04	52.022	3.031	5,83	32	2.741.443	534.922	19,15
TUTTOSPORT	SOCIETA' EDITRICE SPORTIVA - S.E.S. S.p.A.	66.748	1,89	38.013	55	0,14	959	1.418.548	236.661	15,98
IL SECOLO XIX	SOC. EDIZIONI E PUBBLICAZIONI S.E.P. S.p.A.	56.882	1,64	44.601	1.114	2,50	925	1.832.027	465.613	25,42
EUROPA NEWS	REDELTA S.r.l.	50.466	1,45	275	0	0,00	50.466	402.863	15.712	3,90
L'INDIPENDENTE	EDITORIALE L'INDIPENDENTE S.r.l.	46.882	1,35	307	473	1,88	1.155	691.333	98.147	14,30
IL TEMPO	EDITORIALE IL TEMPO S.r.l.	42.628	1,23	33.907	342	0,74	760	2.014.349	546.291	27,12
IL TEMPO	L'EDITRICE ROMANA S.p.A.	39.976	1,15	27.748	2.665	9,60	17	1.655.891	371.775	22,45
AVVENIRE	AVVENIRE NUOVA EDITRICE ITALIANA S.p.A.	39.269	1,13	25.299	17.305	68,72	691	1.049.830	54.416	5,18
L'UNIONE SARDA	L'UNIONE SARDA S.p.A.	37.237	1,07	29.089	132	0,52	607	1.262.465	343.601	27,65
LA GAZZETTA DEL MEZZOGIORNO	EDITRICE DEL SUD - EDISUD S.p.A.	36.222	1,04	28.171	1.339	4,75	423	1.346.344	234.396	17,42
DIRECT NEWS	ED.I.A.S.r.l.	33.411	0,96	34.411	0	0,00	33.411	546.356	214.675	39,24
DIRECT CLUB MAGAZINE	DIRECT CLUB S.r.l.	32.773	0,94	288	32.051	99,07	300	240.324	55.395	23,05
GAZZETTA DEL SUD	SOCIETA' EDITRICE SICILIANA S.p.A.	32.124	0,92	25.591	1.008	3,94	70	933.933	144.056	15,43
GIORNALE DI SICILIA	GIORNALE DI SICILIA ED. POLIGRAF. S.p.A.	30.659	0,88	30.461	233	0,76	1.204	1.638.513	315.680	19,26
LA SICILIA	DOMENICO SANFILIPPO EDITORE S.p.A.	30.352	0,87	26.708	788	2,95	864	12.087.749	225.641	1,87
IL MANIFESTO	IL MANIFESTO COOP. EDITRICE	30.245	0,87	26.577	1.261	4,74	319	634.144	24.090	3,80
LA NUOVA SARDEGNA	EDITORIALE LA NUOVA SARDEGNA S.p.A.	28.762	0,83	23.171	359	1,55	212	1.463.233	397.015	27,13
GIORNALE DI BRESCIA	EDITORIALE BRESCIANA S.p.A.	25.619	0,74	25.618	3.705	14,46	275	916.714	301.504	32,89
L'ECHO DI BERGAMO	SESAAB S.p.A.	25.442	0,73	21.448	639	2,98	160	1.047.192	331.162	31,62
L'AZIENDA	SESAAB S.p.A.	24.600	0,71	24.600	0	0,00	24.600	196.500	91.000	46,31
MESSAGGERO VENETO MESSAGGERO DEL LUNEDI'	SOCC. VENEZIA EDITRICE S.p.A.	23.649	0,68	18.447	1.652	8,96	107	983.135	342.280	34,16

XII LEGISLATURA - DISEGNI DI LEGGE E RELAZIONI - DOCUMENTI

Segue: Prospetto 32

Titolo	Impresa editrice	Estrazione completata (x 1000)	%	Giorni uscita (number edizioni)	Diffusione (x 1000)			Pagine stampate (x 1000)			%
					Nazionale (a)	di abbonamento (b)	% (b/a)	gratuita (c)	Completare (d)	pagine pubblicità (e)	
IL PICCOLO	UTE ORGANIZZAZIONE TIPOGRAF EDILE S.p.A.	23.510	0,68	352	16.998	576	3,39	696	758.102	160.992	21,34
L'ARLEVA	SOCIETA' EDITRICE ATHESIS S.p.A.	23.107	0,66	356	19.473	1.815	9,32	270	902.882	259.954	28,79
IL MEDICO D'ITALIA	ARBE INDUSTRIE GRAFICHE S.p.A.	22.895	0,66	180	22.828	22.828	100,00	0	530.164	166.029	31,12
LA NOTTE	SOC. ITALIANA QUOTIDIANI S.p.A.	22.589	0,65	302	15.704	3.292	21,15	0	587.692	186.815	32,30
GAZZETTA DI PARMA	S.E.C.S.p.A. ED. GORNALI E AFFINI S.p.A.	21.319	0,61	356	17.541	3.255	18,56	148	734.377	198.923	27,09
IL GIORNALE DI VICENZA	SOCIETA' EDITRICE ATHESIS S.p.A.	19.881	0,57	356	16.611	1.629	9,81	305	763.363	192.403	25,14
ALTO ADIGE CORRIERE DELLE ALPI	SETA SOC. ED. TIPOGRAFICA ATESINA S.p.A.	19.466	0,56	356	15.095	2.368	15,69	64	1.041.142	1.087	0,10
LA PROVINCIA (QUOTIDIANO DI COMO)	LA PROVINCIA DI COMO S.p.A.	17.695	0,51	356	14.795	2.270	15,34	49	594.035	131.989	22,15
ITALIA OGGI	ERINNE S.r.l.	16.837	0,47	306	9.692	53,97	0,56	219	715.079	66.081	9,09
GAZZETTA DI MANTOVA	FINECIL EDITORIALE S.p.A.	15.371	0,44	356	13.218	3.656	27,66	0	790.392	157.308	19,90
IL MATTINO DI PADOVA	FINECIL EDITORIALE S.p.A.	14.901	0,43	356	11.742	241	2,05	120	745.604	191.378	25,67
DOLOMITEN	ATHESIADRUCK S.r.l.	14.341	0,41	304	13.001	7.918	60,90	0	734.389	244.189	33,25
PROGRESSO QUOTIDIANO	MARCON MAIL S.r.l.	14.000	0,40	300	14.000	0	0,00	14.000	56.000	28.000	50,00
LIBERTA'	STABILIMENTO TIPOGRAFICO PIACENTINO S.p.A.	13.665	0,39	356	12.025	1.569	13,05	0	420.373	146.491	34,88
GUIDA NORMATIVA IL SOLE 24 ORE	IL SOLE 24 ORE CENTRO STAMPA MEZZOGIORNO	13.557	0,39	245	9.198	8.995	97,85	160	571.628	246	0,04
IL CENTRO QUOTIDIANO DELL'ABRUZZO	FINECIL EDITORIALE S.p.A.	13.427	0,39	356	10.454	625	5,95	188	699.027	235.432	34,32
CONQUISTE DEL LAVORO	CONQUISTE DEL LAVORO S.r.l.	12.389	0,36	246	12.375	10.477	84,66	1.891	95.661	3.265	3,41
CORRIERE ADRIATICO	S.E.A. - SOC. EDILE ADRIATICA S.p.A.	11.393	0,33	356	8.421	189	2,24	535	599.625	65.628	14,25
IL GIORNALE D'ITALIA	SOC. EDITRICE ESEDRA S.r.l.	10.659	0,31	305	10.210	183	1,79	0	392.636	4.144	1,05
SCUOLA SNAIS	EDITORIALE BM ITALIANA S.r.l.	10.321	0,30	242	10.321	10.321	100,00	0	183.582	0	0,00
LA PROVINCIA PAVESE	E.A.G. S.r.l. - LA PROVINCIA PAVESE	10.266	0,30	306	8.474	253	2,99	209	500.454	130.218	26,02
LA PREALPINA	SOC. EDILE VARESSINA S.p.A.	10.104	0,29	305	8.065	774	9,60	190	354.073	98.715	27,89
CORRIERE MERCANTILE	GIORNALISTI E POLIGRAFICI Soc. Coop. s.r.l.	9.659	0,28	349	6.572	31	0,47	319	298.725	51.196	17,14
GAZZETTA DEL LUNEDI'											
AVANTI	NUOVA EDITRICE AVANTI S.p.A.	9.494	0,27	221	0	0	0,00	0	0	0	0,00
CORRIERE	EDITORIALE QUOTIDIANI S.r.l.	9.434	0,27	284	6.195	337	5,75	191	419.259	39.020	9,31
IL POPOLO	S.E.I.P. SOC. ED. IL POPOLO S.p.A.	9.350	0,27	306	6.265	5.905	92,79	117	159.804	8.764	5,48
L'ADIGE	NUOVA EDITRICE TRENTEINA S.r.l.	9.217	0,27	354	7.046	2.291	32,51	27	516.281	101.679	19,68
LA TRIBUNA DI TREVISO	FINECIL EDITORIALE S.p.A.	9.027	0,26	356	6.927	170	2,45	78	440.111	108.379	24,49
MF MILANO FINANZA	MILANO FINANZA EDITORI S.p.A.	8.665	0,25	259	5.705	2.372	41,58	111	344.000	38.126	11,08
QUOTIDIANO	EDISALENTO S.r.l.	8.458	0,24	306	6.531	180	2,75	105	440.803	172.741	39,19
LA PROVINCIA	S.E.C. SOC. EDILE CREMONENSE S.p.A.	8.277	0,24	305	6.800	646	12,43	194	378.159	70.746	20,52
IL GIORNALE DI NAPOLI	IRIS S.p.A.	7.977	0,23	356	7.977	920	11,53	400	184.444	0	0,00
SECOLO D'ITALIA	FINI GIANFRANCO SECOLO D'ITALIA	7.852	0,23	305	3.365	2.554	75,90	213	125.425	1.156	0,92
EDITORIALE OGGI	EDITORIALE CUCCIARIA OGGI S.r.l.	7.078	0,20	310	3.898	14	0,36	95	259.288	45.720	17,64
LA NUOVA VENEZIA	FINECIL EDITORIALE S.p.A.	6.613	0,19	356	4.508	198	4,39	104	327.286	66.323	20,26
GAZZETTA DI REGGIO	FINECIL EDITORIALE S.p.A.	6.342	0,18	324	4.919	474	9,64	0	304.721	65.058	21,35
VERSO L'ALTARE	PRIMAVERA '92 S.r.l.	6.333	0,18	221	5.950	0	0,00	0	12.666	0	0,00

XII LEGISLATURA - DISEGNI DI LEGGE E RELAZIONI - DOCUMENTI

Segue: Prospetto 32

Titolo	Impresa editrice	Titolo complessivo (x 1000)	%	Copie uscite (numeri edizioni)	Nazionale (h)	in abbigliamento (h)	%	%	Programmi stampati (x 1000)			
									gratuito (c)	Completivo (d)	Integri pubblicisti (e)	% programmi di pubblicisti (e/d)
CAVALLI & CORSE	COEDIP Soc. Coop. s.r.l.	6,326	0,18	260	3,328	0	0,00	50	161,653	8,333	5,17	
BRESCIA OGGI NUOVO	EDIZIONI BRESCIA S.p.A.	5,872	0,17	355	3,944	741	18,69	174	307,261	40,161	19,28	
REPORT	EDICEST S.r.l.	5,543	0,16	286	5,543	0	0,00	5,543	64,754	12,472	18,68	
NUOVA GAZZETTA DI MODENA	FINEGIL EDITORIALE S.p.A.	5,459	0,16	356	3,956	308	9,08	0	361,899	53,728	20,51	
L'UMANITÀ	L'UMANITÀ S.r.l.	5,139	0,15	282	4,998	1,853	37,27	2,999	41,113	1,085	2,64	
RINNOVAMENTO	RODOLFO MARUSI GUARESCHI	5,000	0,14	15	5,000	0	0,00	5,000	100,000	0	0,00	
LA NUOVA FERRARA	FINEGIL EDITORIALE S.p.A.	4,758	0,14	356	3,883	169	4,82	0	225,951	43,897	19,48	
REPUBLIKA	P.R.A. S.p.A.	4,436	0,13	357	0	0	0,00	0	0	0	0,00	
ROMA CIRCOSCRIZIONE	CORTE GIANFRANCO	4,323	0,12	281	4,323	0	0,00	4,340	8,305	4,408	53,65	
IMPRESA ARTIGIANA	EDITART S.r.l.	4,277	0,12	259	4,277	3,799	87,89	518	47,782	9,371	19,61	
PAESE SERA	ROMEDIT S.r.l.	4,207	0,12	304	1,568	72	4,59	40	169,540	953	0,56	
INFORMAZIONE E LAVORO	MESE ANTONELLA EDIZIONI	4,162	0,12	234	3,619	3,619	100,00	0	28,952	3,213	11,09	
LA CRONACA DI VERONA E DELLA PROVINCIA	NUOVA EDITRICE TRENITINA S.r.l.	3,813	0,11	356	1,868	882	47,22	47	209,440	3,116	1,49	
PRIMORSKI DNEVNIK	P.R.A. S.p.A.	3,699	0,11	350	1,864	1,530	82,08	334	82,552	2,878	3,49	
PERSONALE	PUBLISHER di M.PICCINELLI & C. S.n.c.	3,573	0,10	280	3,573	1,573	44,02	2,000	36,584	3,300	11,20	
LA VOCE REPUBBLICANA	EDITRICE LA RAGIONE S.r.l.	3,485	0,10	246	3,400	2,214	65,12	169	11,645	1,246	10,70	
MOMENTO SERA	CENTRO STAMPA REG.LE Soc.Coop.s.r.l.	3,480	0,10	308	3,480	1	0,08	1,375	111,216	11,128	10,01	
CORRIERE DEL GIORNO DI PUGLIA E LUCANIA	19 LUGLIO Soc. Coop. s.r.l.	3,334	0,10	309	988	284	30,28	0	71,801	8,819	12,28	
IL GIORNALE DI BERGAMO OGGI	INVESTITOR S.r.l.	3,145	0,09	306	723	314	43,43	0	111,572	34,319	21,80	
ORE 12 IL GLOBO	EDITORIALE ORE 12 S.r.l.	3,104	0,09	292	3,104	130	3,87	104	83,256	999	1,20	
LUCANIA - QUOTIDIANO DI VITA REGIONALE	COOPERATIVA OLIMPICO S.r.l.	3,091	0,09	298	223	160	71,75	42	49,453	1,107	2,24	
IL CITTADINO	EDITORIALE LAUDENSE S.r.l.	3,052	0,09	300	2,607	1,230	46,80	180	99,302	30,021	30,23	
ARDIGLIANO E PICCOLA IMPRESA DELL'ER	ED. ARTE. PICCOLA IMP. EMILIA ROMAGNA S.r.l.	3,000	0,09	282	3,000	900	30,00	2,000	35,000	2,000	5,71	
L'AGENZIA DI VIAGGI	EDITRICE TURISTICA S.r.l.	2,979	0,09	304	2,681	2,681	100,00	0	55,785	29,985	53,79	
PUGLIA QUOTIDIANO DI VITA REGIONALE	EDIPUGLIA Soc. Coop. s.r.l.	2,911	0,08	298	410	250	60,98	90	64,682	3,987	6,09	
LA VOCE DI MANTOVA	EDITORIALE MANTOVANA S.r.l.	2,644	0,08	241	1,974	312	22,38	223	12	1	8,23	
IL GIORNALE DI CALABRIA	EDITORIALE 91 Soc. Coop. s.r.l.	2,525	0,07	241	2,167	64	2,98	2,014	21,985	2,674	12,19	
SCUOLA NUOVA	EDIZIONI SISM S.n.c.	2,435	0,07	171	2,435	2,435	100,00	0	42,300	0	0,00	
IL MATTINO DELL'ALTO ADIGE	NET NUOVA EDITORIALE TIPOGRAFICA S.r.l.	2,429	0,07	355	1,405	809	57,58	37	118,814	16,436	13,88	
IL QUOTIDIANO DI FOGGIA	EDITORIALE NUOVA COMUNICAZIONE S.r.l.	2,100	0,06	300	200	300	100,00	0	50,400	200	0,40	
VS VALORE SCUOLA	CASA ED VALORE SCUOLA S.r.l.	2,099	0,06	270	1,992	1,992	100,00	0	23,856	1,000	4,19	
IL FIORINO	SOC. EDITRICE ESEDRÀ S.r.l.	1,985	0,06	348	1,825	974	53,37	0	23,819	543	2,28	
CORRIERE DEL LAVORO	W P di GUADAGNINI Giovanni	1,823	0,05	306	1,823	470	25,78	1,353	10,988	991	9,06	
SPAZIO REGIONE	VEDECO S.n.c. di G. MERLIN	1,578	0,05	0	1,578	0	0,00	1,578	3,156	789	25,00	
DIALOGO MEDICO	INFORMATION MEDICALE EXPRESS ITALIA S.r.l.	1,508	0,04	236	1,508	0	0,00	1,508	4,041	2,279	56,40	
GAZZETTA ASTE E APPALTI PUBBLICI	EDITRICE S.I.F.I.C. S.r.l.	1,491	0,04	254	1,491	406	27,23	1,085	18,122	744	4,11	
BOLLETTINO OFF. DELLA REGIONE LOMBARDA	LA TIPOGRAFICA VARESE S.p.A.	1,431	0,04	398	1,429	1,405	98,32	0	99,457	15,838	15,92	

XII LEGISLATURA - DISEGNI DI LEGGE E RELAZIONI - DOCUMENTI

Segue: Prospetto 32

Titolo	Impresa editrice	Trattura complessiva (x 1000)	%	Coperti uscita (numeri edizioni)	Diffusione (x 1000)				Pagine stampate (x 1000)			
					Versionale (a)	in abbonamento (b)	% (b-a)	gratuita (c)	Complessivo (d)	Pagine pubblicitarie (e)	% pagine pubblicitarie (e-d)	
ARTIGIANATO PICCOLA IMPRESA REPORT	SOC. ED. CE. TOSCANA C.N.A. Coop a.r.l.	1.423	0,04	229	1.165	1.165	100,00	0	7.757	1	0,01	
REPORTER	PUBBLIMEDIA S.r.l. (Reggio Emilia)	1.410	0,04	243	1.216	1.155	94,98	0	33.826	5.638	16,67	
IL NUOVO VERONESE	GRUPPO SAN ZENO ED. RE. IL NUOVO VERO-NESE	1.212	0,03	120	408	37	7,51	119	69.196	17.298	25,00	
EUROMAIL	CASA ED. CE. NONSOLOPOSTA S.a.s.	982	0,03	143	982	982	100,00	0	6.880	3.790	55,01	
SPORT	SPORT QUOTIDIANO S.r.l.	974	0,03	290	405	59,91		200	19.692	1.101	5,59	
CORRIERE	COOP. ED. LE GIORNALI ASS. Coop a.r.l.	874	0,03	110	874	7	0,80	140	9			
NOI E L'IMPRESA	EDIFRAT FED. REC. ART. TOSCANO S.r.l.	780	0,02	162	780	0	0,00	780	3.316	390	11,76	
IL DUEMILA	COOP. EDITRICE CUNEESE a.r.l.	720	0,02	229	720	608	83,75	117	23.040	4.320	18,75	
MEDIA NEWS	MEDIA Soc. Coop a.r.l.	685	0,02	89	685	0	0,00	685	8.000	5.000	62,50	
GAZZETA SHQIPTARE	EDITRICE DEL SUD - EDISUD S.p.a	671	0,02	308	367	52	14,17	1	7.021	0	0,00	
L'AVVISATORE MARITTIMO	L'AVVISATORE MARITTIMO S.r.l.	669	0,02	301	657	421	64,08	147	7.400	1.363	17,07	
IL GOLFO - Ed. Ichna e Proveda	ED. LE ISCHIA di AGOSTINO Riva & C. S.a.s.	655	0,02	301	578	1	0,17	68	17.748	3.195	18,00	
IL CITTADINO DI SIENA E PROVINCIA	IL CITTADINO DI SIENA E PROVINCIA di Fa. bio RUGANI	405	0,01	127	163	0	0,00	4	2	0	0,00	
IL GOLFO - Ed. Pensata Sorrentina e Capri	ED. LE ISCHIA di AGOSTINO Riva & C. S.a.s.	399	0,01	299	255	0	0,00	25	7.349	754	9,99	
BIS	NORD EST PUBBLICITA' S.r.l.	370	0,01	153	369	0	0,00	0	6.894	1.130	16,39	
L'UNO	ACOVES ITALIA S.r.l.	358	0,01	203	358	0	0,00	358	2.976	1.365	46,87	
IL GETTONE	ACAM S.r.l.	352	0,01	279	352	0	0,00	352	2.948	0	0,00	
TRENTA	COOP. GIORNALISTICA TRENTA a.r.l.	270	0,01	270	270	0	0,00	0	540	0	0,00	
ROCK HOUSE	COOP. GIORNALISTI SEVEN ARTS a.r.l.	250	0,01	250	250	0	0,00	0	500	0	0,00	
"L"	GISAP S.r.l.	240	0,01	240	240	0	0,00	240	720.000	180.000	25,00	
LA GAZZETTA NUOVA	ED. LE ISCHIA di AGOSTINO Riva & C. S.a.s.	165	0,00	90	165	165	100,00	0	2.634	922	35,00	
LA GAZZETTA NUOVA	ED. CE. LA GAZZETTA NUOVA di E. MARCHETTI & C. S.a.s.	120	0,00	239	120	0	0,00	120	956	92	9,62	
LA VOCE DEI NOSTRI PAESI	EC EDITORIAI CENTER di FERRANTE & C. S.a.s.	99	0,00	234	99	0	0,00	98	23.878	9.056	37,98	
IL GOLFO - Ed. Campi Flegrei	ED. LE ISCHIA di AGOSTINO Riva & C. S.a.s.	65	0,00	105	32	0	0,00	6	1.046	52	4,97	
IL NOTIZIARIO LEGALE GIORNALE	IL NOTIZIARIO LEGALE S.r.l.	47	0,00	290	46	46	100,00	0	648	2	0,31	
Totale tosse 134		3.674.969	100,00	2.573.805	296.516	11,44		194.699	124.669.931	27.204,46	21,82	

XII LEGISLATURA - DISEGNI DI LEGGE E RELAZIONI - DOCUMENTI

Prospetto 33

Tipologie di diffusione e pagine stampate delle testate di giornali periodici - Anno 1993

Testata	Imprese editrici	Titolo complessivo (x 1000)	%	Copie uscite (numeri edizioni)	Diffusione (x 1000)			Pagine stampate (x 1000)			
					in abbonamento (b)	% (b/a)	gratuita (c)	Completive (d)	pagine pubblicitarie (e)	% pagine pubblicitarie (e/f)	
TV SORREI E CANZONI	SILVIO BERLUSCONI EDITTORE S.p.A.	120.786	10,41	52	109.892	284	0,26	147	17.755.000	4.689.606	26,41
FAMIGLIA CRISTIANA	SUC. SAN PAOLO GRUPPO PERIODICI S.r.l.	61.945	5,34	51	58.086	19.658	35,72	329	13.633.902	3.382.008	24,49
GENTE	RUSCONI EDITTORE S.p.A.	46.185	3,98	52	34.633	4.087	11,72	0	7.115.994	2.597.889	36,51
OGGI	R.C.S. RIZZOLI PERIODICI S.p.A.	44.701	3,85	52	36.632	9.415	25,85	146	7.142	2.391	33,48
TELESETTE	CASA EDITRICE UNIVERSO S.p.A.	41.960	3,62	52	36.147	30	0,11	28	323.906	25.554	7,91
DONNA MODERNA	ARNOLDO MONDADORI EDITTORE S.p.A.	38.146	3,29	52	33.658	6.189	18,50	122	8.167.000	3.725.880	45,63
PANORAMA	ARNOLDO MONDADORI EDITTORE S.p.A.	30.842	2,66	50	28.604	11.984	45,05	182	7.251.000	2.981.513	41,12
TELEPIU'	SILVIO BERLUSCONI EDITTORE S.p.A.	29.490	2,54	52	23.099	56	0,24	98	4.364.000	479.722	10,99
NOI IL SETTIMANALE DEGLI ITALIANI	SILVIO BERLUSCONI EDITTORE S.p.A.	28.476	2,45	50	18.825	327	1,74	107	4.013.000	873.387	21,80
GIOIA (con supplemento)	RUSCONI EDITTORE S.p.A.	28.069	2,42	52	17.666	2.383	13,49	0	7.371.366	3.060.607	41,52
INTIMITA' DELLA FAMIGLIA	INDUSTRIE GRAFICHE CINO DEL DUCA S.p.A.	26.748	2,30	52	21.309	110	0,52	62	2.726.460	159.876	5,84
GRAND HOTEL	CASA EDITRICE UNIVERSO S.p.A.	25.211	2,17	53	19.275	100	0,53	21	152.070	9.051	5,96
GRAZIA	ARNOLDO MONDADORI EDITTORE S.p.A.	23.798	2,05	51	20.274	6.985	34,45	152	5.560.000	2.294.692	41,09
L'ESPRESSO	EDITORIALE L'ESPRESSO S.p.A.	22.993	1,98	51	18.980	7.455	39,28	179	4.768.222	1.590.665	33,36
ANNA	R.C.S. RIZZOLI PERIODICI S.p.A.	22.251	1,92	52	18.185	6.098	33,53	88	12.000	4.770	39,75
MAX	R.C.S. RIZZOLI PERIODICI S.p.A.	21.329	1,84	12	1.862	95	5,10	14	2.702	877	32,46
IL MESSAGGERO TELEVISIONE E TEMPO LIBERO	SOCIETA' EDITRICE IL MESSAGGERO S.p.A.	20.192	1,74	52	0	0	0,00	0	744.255	55.134	7,41
PIU' BELLA	R.C.S. RIZZOLI PERIODICI S.p.A.	20.094	1,73	52	16.021	2.508	15,65	74	6.176	1.965	31,83
NOVELLA 2000	R.C.S. RIZZOLI PERIODICI S.p.A.	19.084	1,64	52	14.698	111	0,76	59	4.840	826	17,27
GUIDA TV	ARNOLDO MONDADORI EDITTORE S.p.A.	18.452	1,59	52	15.005	0	0,00	610	1.242.000	141.169	11,37
CONFIDENZE	ARNOLDO MONDADORI EDITTORE S.p.A.	18.430	1,59	52	15.183	1.679	11,06	120	1.850.000	328.185	17,65
STOP	INDUSTRIE GRAFICHE CINO DEL DUCA S.p.A.	18.031	1,55	52	13.132	1	0,01	1	1.267.588	67.225	4,92
VISTO	R.C.S. RIZZOLI PERIODICI S.p.A.	17.660	1,52	51	13.378	621	4,64	40	4.530	521	11,53
EVA EXPRESS	RUSCONI EDITTORE S.p.A.	16.430	1,42	52	11.337	69	0,61	0	1.300.115	178.518	13,94
EPOCA	ARNOLDO MONDADORI EDITTORE S.p.A.	15.714	1,35	51	12.479	2.645	21,20	148	2.507.000	700.330	27,98
IL MESSAGGERO CASA	SOCIETA' EDITRICE IL MESSAGGERO S.p.A.	13.542	1,17	41	0	0	0,00	0	607.734	567.997	93,31
AMICA	R.C.S. RIZZOLI PERIODICI S.p.A.	13.080	1,13	51	10.376	2.760	26,60	85	9.462	2.909	30,74
BEAUTIFUL MAGAZINE	CASA EDITRICE UNIVERSO S.p.A.	12.994	1,11	53	8.274	54	0,65	19	51.481	2.432	4,25
L'AUTOMOBILE	L'EDITRICE DELL'AUTOMOBILE L.E.A. S.r.l.	12.669	1,09	11	12.662	12.265	96,55	437	940	316	33,62
IL GIORNALINO	SOC. SAN PAOLO GRUPPO PERIODICI S.r.l.	11.415	0,98	51	8.805	2.263	25,70	193	1.271.235	105.373	8,28
AIUTO OGGI	ARNOLDO MONDADORI EDITTORE S.p.A.	11.213	0,97	51	8.591	1.297	15,10	264	719.000	132.476	21,21
IL PROGETTO	L'UNIONISTE DEL LAVORO S.r.l.	11.098	0,95	6	6.014	2.933	48,77	2.537	1.260	0	0,00
SETTIMANA TV E TEMPO LIBERO	EDI MF. EDIZIONI MERIDIONALI S.p.A.	10.957	0,94	55	6.500	50	0,77	215	173.883	0	0,00

XII LEGISLATURA - DISEGNI DI LEGGE E RELAZIONI - DOCUMENTI

Segue: Prospetto 33

Titolo	Impresa editrice	Titolo completivo (x 100)	%	Cassa uscita (numeri edizionali)	Diffusione (x 1000)				Pagine stampate (x 1000)			
					Nazionale (x 1000) abbonamento (a)	in abbonamento (b)	% (b/a) (b/a)	gratuita (c)	Completive (d)	pagine pubblicità (e)	% pagine di pubblicità (e/d)	
GUIDA CUCINA	ARNOLDO MONDADORI EDITORE S.p.A.	10.591	0,91	51	7.422	625	8,39	1.666	713.000	140.007	19,64	
RADIOCORRIERE TV	NUOVA ERI EDIZIONI RAI S.p.A.	10.326	0,89	52	6.765	1.200	18,92	148	1.538.245	339.868	22,09	
QUATTROVOTE	EDITORIALE DOMUS S.p.A.	9.052	0,78	12	7.904	540	6,83	61	4	1	25,00	
LA DOMENICA	SOC. SAN PAOLO GRUPPO PERIODICI S.r.l.	8.511	0,73	42	7.900	7.900	100,00	0	0	0	0,00	
DOMENICA QUIZ	R.C.S. RIZZOLI PERIODICI S.p.A.	8.328	0,72	52	5.680	249	4,38	31	243.624	63	2,19	
CLIORE	CUORE CORPORATION S.r.l.	8.008	0,70	51	4.964	67	1,35	10	231.577	0	0,00	
L'EUROPEO	R.C.S. RIZZOLI PERIODICI S.p.A.	7.818	0,67	52	4.765	1.033	21,68	69	6.656	1.085	16,30	
AUTOSPRINT	CONTI EDITORE S.p.A.	7.266	0,63	50	4.255	67	1,57	39	871.900	122.650	14,07	
TROTTO SPORTMAN	EDITRICE TROTTO ITALIANO S.r.l.	6.684	0,58	156	3.631	19	0,52	0	0	0	0,00	
IL MESSAGGERO EMPORIUM	SOCIETA' EDITRICE IL MESSAGGERO S.p.A.	6.667	0,57	34	0	0	0,00	0	407.372	571.335	91,15	
IMPRESA ITALIA	SOC. ED. CE. COMMERCIO E TURISMO Comp. ar	5.961	0,51	12	5.322	5.322	100,00	0	304.197	31.302	10,29	
GUERIN SPORTIVO	CONTI EDITORE S.p.A.	5.879	0,51	50	2.918	34	1,17	34	706.480	60.671	8,60	
VENA	GRUNER UND JAHR MONDADORI S.p.A.	5.473	0,47	12	3.254	22	0,68	31	12.620	3.799	30,10	
MOTOSPRINT	CONTI EDITORE S.p.A.	5.029	0,44	49	3.206	22	0,68	41	547.300	134.198	24,32	
WAS	ATHESIADRUCK S.r.l.	5.056	0,44	71	4.649	247	5,31	4.022	79.000	50.026	39,20	
CORRIERE MEDICO	ETAS S.r.l.	4.649	0,40	12	3.470	1.140	33,11	28	1.790.000	864.608	48,30	
CASA VIVA	ARNOLDO MONDADORI EDITORE S.p.A.	4.127	0,36	12	1.159	0	0,00	0	209.248	0	0,00	
CLUB ENIGMISTICO	INDUSTRIE GRAFICHE CINO DEL DUCAS.p.A.	4.024	0,35	52	2.473	1.128	46,02	50	116.950	1.166	21,28	
IL MONDO	R.C.S. RIZZOLI PERIODICI S.p.A.	3.906	0,34	51	3.654	3.654	100,00	0	0	29.240	25,00	
IL CACCIATORE ITALIANO	EDITORIALE OLIMPIA S.p.A.	3.655	0,31	11	1.744	246	14,11	0	979.868	247.649	25,27	
GENTE MOTORI	RUSCONI EDITORE S.p.A.	3.576	0,31	12	2.049	218	10,64	37	2.928	250	8,54	
CORRIERINO	R.C.S. RIZZOLI PERIODICI S.p.A.	3.571	0,31	34	2.049	218	10,64	25	4.776	2.634	55,15	
BRAVA CASA	R.C.S. RIZZOLI PERIODICI S.p.A.	3.229	0,28	12	2.639	639	24,21	21	4.712	704	14,94	
FOCUS	GRUNER UND JAHR MONDADORI S.p.A.	3.158	0,27	12	2.281	229	10,04	28	912.000	391.860	42,97	
MARIE CLAIRE	ARNOLDO MONDADORI EDITORE S.p.A.	2.918	0,25	12	2.308	684	29,64	28	454.000	164.743	36,29	
STARBENE	ARNOLDO MONDADORI EDITORE S.p.A.	2.893	0,25	12	2.534	671	26,48	122	2.960	1.159	39,16	
INSIEME	R.C.S. RIZZOLI PERIODICI S.p.A.	2.780	0,24	12	2.041	18	0,81	25	380.000	74.725	19,68	
TUTTO MUSICA E SPETTACOLO	SILVIO BERLUSCONI EDITORE S.p.A.	2.757	0,24	12	2.314	18	0,78	12	673.750	92.787	13,85	
AUTO	CONTI EDITORE S.p.A.	2.683	0,23	11	1.972	9	0,46	12	282.242	123.782	43,86	
BAR GIORNALE	PUBBLISTAMPA S.r.l.	2.649	0,23	50	1.777	491	27,63	57	14.138.145	2.786.292	19,71	
MONDO ECONOMICO	IL SALE 24 ORE SOC. ED. LE MEDIA ECONOMICI	2.613	0,23	12	2.344	165	7,35	24	386.000	134.450	35,09	
CENTO COSE	ARNOLDO MONDADORI EDITORE S.p.A.	2.613	0,23	12	2.023	486	24,02	24	371.000	98.189	26,12	
SALE & PEPE	ARNOLDO MONDADORI EDITORE S.p.A.	2.593	0,22	12	1.888	493	26,11	12	2.380	686	28,82	
MILLE IDOLE	R.C.S. RIZZOLI PERIODICI S.p.A.	2.382	0,21	12	1.719	367	21,35	2	768.303	302.591	39,28	
ELLE	EDIZIONI ITALO-FRANCESI S.r.l.	2.293	0,20	12	1.753	84	4,79	10	1.660	439	26,44	
ASTRA	R.C.S. RIZZOLI PERIODICI S.p.A.	2.293	0,20	12	1.753	84	4,79	10	1.660	439	26,44	
RAKAM	RUSCONI EDITORE S.p.A.	2.251	0,19	12	1.108	317	28,61	0	343.081	52.792	15,45	
AUTO & SPORT	ALFREDO CAZZOLA EDITORE S.r.l.	2.201	0,19	49	633	14	2,21	1	102.962	17.742	9,19	

XII LEGISLATURA - DISEGNI DI LEGGE E RELAZIONI - DOCUMENTI

Segue: Prospetto 33

Titolo	Impresa editrice	Tiratura complessiva (x 1000)	%	Coperti (numeri edizioni)	Nazionale (x 1000) (a)	Diffusione (x 1000)		Pagine stampate (x 1000)			% pagine di pubblicità (e-d)
						in abbonamento (b)	% (b/a)	gratuita (c)	Complessivo (d)	pagine pubblicitarie (e)	
LOVE STORY	INDUSTRIE GRAFICHE CINO DEL DUCA S.p.A.	2.170	0,19	12	1.269	0	0,00	0	166.571	2.669	1,61
ITALIA MODA	SOC. ERI EDIZIONI RAI S.p.A.	2.052	0,18	12	1.379	33	2,39	61	320.071	173.085	32,76
IL BIELLESE	SOC. EDITRICE BIELLESE S.n.c.	2.008	0,17	104	1.049	613	36,39	0	58.368	17.510	30,00
SALVE	R.C.S. RIZZOLI PERIODICI S.p.A.	1.899	0,16	12	1.421	235	16,54	11	1.994	619	31,20
LA SENTINELLA DEL CANAVESE	EDIZIONI NUOVA EUROPA S.p.A.	1.889	0,16	98	1.596	98	5,86	2	64.598	26.468	41,12
CIAK SI CIRÀ	SILVIO BERLUSCONI EDITORE S.p.A.	1.852	0,16	12	1.247	24	1,92	29	281.000	63.197	22,53
LA CUCINA ITALIANA	EDITRICE QUADRATUM S.p.A.	1.824	0,16	12	1.436	104	7,29	3	2	0	0,00
GENTE VIAGGI	RUSCONI EDITORE S.p.A.	1.806	0,16	12	752	350	46,54	0	403.255	129.252	32,05
SUPER BASKET	ALFREDO CAZZOLA EDITORE S.r.l.	1.780	0,15	50	672	13	1,93	0	155.216	12.353	7,96
CONSIGLI PRATICI PER GENITORI MODERNI	INDUSTRIE GRAFICHE CINO DEL DUCA S.p.A.	1.738	0,15	12	1.021	1	0,10	0	215.512	10.355	4,80
MOTOCICLISMO	EDISPORT EDITORIALE S.p.A.	1.720	0,15	15	1.068	3	0,28	2	6.946	1.032	14,67
GENTE MESE	RUSCONI EDITORE S.p.A.	1.706	0,15	12	788	32	4,06	0	214.899	31.553	14,68
OROSCOPO	CASA EDITRICE UNIVERSO S.p.A.	1.654	0,14	52	694	0	0,00	25	4.287	164	3,83
KING MODA	NUOVA ERI EDIZIONI RAI S.p.A.	1.601	0,14	12	995	7	0,70	61	322.400	77.135	23,92
IL GIALLO MONDADORI	ARNOLDO MONDADORI EDITORE S.p.A.	1.593	0,14	53	827	57	6,89	35	295.579	0	0,00
FORZA MILAN	SILVIO BERLUSCONI EDITORE S.p.A.	1.558	0,13	11	628	84	10,14	22	156.000	24.353	15,61
ALBA	COOP EDITRICE NUOVA ALBA s.r.l.	1.518	0,13	45	1.060	678	63,96	8	131.000	20.399	15,56
VITALITY	RUSCONI EDITORE S.p.A.	1.511	0,13	12	802	190	23,69	0	300.446	46.586	15,52
SPAZIO CASA	RUSCONI EDITORE S.p.A.	1.490	0,13	12	741	116	15,65	20	2.990	1.124	36,89
CAPITAL	R.C.S. RIZZOLI PERIODICI S.p.A.	1.467	0,13	12	1.028	612	59,53	0	70.000	43.021	61,46
PC WEEK	MONDADORI INFORMATICA S.p.A.	1.463	0,13	43	1.459	319	21,86	1.128	39.177	1.000	2,55
ECO DI BIELLA	ISTITUTO EDITORIALE BIELLESE S.r.l.	1.474	0,13	101	1.473	272	18,47	33	245.010	36.222	14,60
GENTE MONEY	RUSCONI EDITORE S.p.A.	1.470	0,13	12	601	220	36,61	0	245.010	91.437	37,32
I GIGANTI DEL BASKET	CONTI EDITORE S.p.A.	1.465	0,13	48	549	7	1,28	36	91.437	11.532	12,63
AGRICOLTURA	CONTI EDITORE S.p.A.	1.412	0,12	11	1.401	1.401	100,00	0	128.364	13.221	10,30
INFORMATICA OGGI SETTIMANALE	GRUPPO EDITORIALE JACKSON S.r.l.	1.364	0,12	35	1.332	34	2,55	744	72.292	24.460	33,84
EXPRESSION	RUSCONI EDITORE S.p.A.	1.362	0,12	9	1.362	1.362	100,00	0	62.941	19.215	30,53
GLAMOUR	EDIZIONI CONDE' VAST S.p.A.	1.324	0,11	12	744	175	23,52	17	219.353	53.187	24,25
DIANA LA NATURA LA CACCIA	EDITORIALE OLIMPIA S.p.A.	1.287	0,11	24	923	494	53,52	0	160.875	33.463	20,80
TUTTOMOTO	RUSCONI EDITORE S.p.A.	1.280	0,11	12	525	101	19,24	0	194.515	40.204	20,67
KATHOLISCHES SONNTAGSBLATT	ATHESIADRUCK S.r.l.	1.216	0,10	51	1.158	1.115	96,29	19	29.379	2.481	8,39
VOGUE	EDIZIONI CONDE' VAST S.p.A.	1.215	0,10	12	645	123	19,07	63	462.707	203.799	44,04
CLASS	CLASS EDITORI S.p.A.	1.211	0,10	12	741	291	39,27	22	284.773	102.935	36,15
IL MESSAGGERO PUL'	SOCIETA' EDITRICE IL MESSAGGERO S.p.A.	1.174	0,10	3	0	0	0,00	0	24.998	2.985	11,74
ZETT	ATHESIADRUCK S.r.l.	1.155	0,10	50	743	14	1,88	1	39.379	11.279	28,64
SCIENZA & VITA	RUSCONI EDITORE S.p.A.	1.149	0,10	12	452	185	40,93	0	138.314	11.877	8,59
IN MOTTO	CONTI EDITORE S.p.A.	1.080	0,09	11	605	3	0,50	8	196.364	24.646	12,55
PUBBLICO ESERCIZIO	FTAS S.r.l.	1.014	0,09	11	1.014	2	0,20	1.012	85.176	21.940	25,76

XII LEGISLATURA - DISEGNI DI LEGGE E RELAZIONI - DOCUMENTI

Segue Prospetto 33

Titolo	Impresa editrice	Trattura complessiva (a) (000)	Costo unitario (numeri edizioni)	Diffusione (x 1000)				Pagine stampate (x 1000)			
				%	Nazionale (a) (000)	in abbonamento (b)	% (b/a)	gratuita (c)	Completate (d)	pagine pubblicate (e)	% pagine pubblicate (e/d)
TI TUTTURISMO	EDITORIALE DOMUS S.p.A.	1 003	11	0,09	555	121	21,80	63	3	1	33,33
COMPTONWORLD ITALIA	IBC COMMUNICATIONS ITALIA S.r.l.	996	42	0,09	979	968	98,88	11	43 464	17 309	39,82
JESUS	SOC. SAN PAOLO GRUPPO PERIODICI S.r.l.	988	12	0,09	824	360	43,69	37	156 623	9 185	5,86
MONDO PADANO	EDITRICE LOMBARDA S.r.l.	924	51	0,08	725	114	15,72	0	49 896	12 132	34,31
ALISEI	TOLRING PERIODICI S.r.l.	919	12	0,08	502	324	64,54	9	2 000	155	7,75
HISTORIA	INDUSTRIE GRAFICHE CINO DEL DUCAS p.a.	914	12	0,08	396	3	0,76	2	96 884	2 883	2,93
BUNNY BAND	R.C.S. RIZZOLI PERIODICI S.p.A.	894	8	0,08	526	128	24,33	4	908	37	3,99
PESCARRE LA RIVISTA DEI PESCATORI	EDITORIALE OLIMPIA S.p.A.	834	12	0,07	494	165	33,40	0	13 432	22 518	18,94
AUTO & FUORISTRADA	RUSCONI EDITORE S.p.A.	825	10	0,07	365	40	10,96	0	133 310	13 447	10,09
ELLE DECOR	EDIZIONI ITALO-FRANCESI EDIF S.r.l.	815	10	0,07	431	63	14,62	10	156 522	50 373	32,18
PC MAGAZINE	GRUPPO EDITORIALE JACKSON S.r.l.	802	11	0,07	344	29	8,14	96	265	87	32,83
AUTOMOBILISMO	EDISPORT EDITORIALE S.p.A.	798	12	0,07	396	1	0,25	1	2 424	262	10,81
CRANIA	ARNOLDO MONDADORI EDITORE S.p.A.	796	26	0,07	437	35	8,01	13	180 375	0	0,00
ALTOCAPITAL	R.C.S. RIZZOLI PERIODICI S.p.A.	791	12	0,07	460	76	16,52	10	2 160	270	12,50
MARKET ESPRESSO	ETAS S.r.l.	790	19	0,07	790	5	0,63	785	57 188	22 817	39,90
I CLASSICI DEL GIALLO	ARNOLDO MONDADORI EDITORE S.p.A.	752	26	0,06	380	33	8,68	8	172 576	0	0,00
GAMBERO ROSSO	GAMBERO ROSSO EDITORE S.r.l.	750	12	0,06	445	223	50,11	5	89 637	24 049	26,83
WEEKEND VIAGGI	EDITRICE QUADRATUM S.p.A.	732	12	0,06	498	80	16,06	3	2	0	0,00
ESPANSIONE	ARNOLDO MONDADORI EDITORE S.p.A.	679	12	0,06	473	299	63,21	20	124 000	42 696	34,43
PC PROFESSIONALE	MONDADORI INFORMATICA S.p.A.	679	11	0,06	502	87	17,33	14	201 000	69 217	34,44
STARTER	CASA EDITRICE UNIVERSO S.p.A.	664	12	0,06	360	11	3,06	1	1 292	62	4,80
LA DISCUSSIONE	S.E.I.P. SOCIED. IL POPOLO S.p.A.	653	47	0,06	636	624	98,11	9	19 826	618	3,12
CASA VOGUE	EDIZIONI CONDE' NAST S.p.A.	605	10	0,06	365	74	27,92	41	130 138	39 803	30,59
TUTTOTRASPORTI	EDITORIALE DOMUS S.p.A.	604	11	0,06	383	53	13,84	3	2	0	0,00
MERIDIANI	EDITORIALE DOMUS S.p.A.	590	6	0,06	438	35	7,99	10	1	0	0,00
LA GRANDE ENCICLOPEDIA DELLA GACCIA	EDITORIALE OLIMPIA S.p.A.	586	17	0,06	299	3	1,26	0	14 064	1 172	8,33
L'US	R.C.S. RIZZOLI PERIODICI S.p.A.	585	12	0,06	361	113	31,30	6	1 776	78	4,39
DONNA INTERNATIONAL FASHION MAGAZINE	EDIMODA S.r.l.	568	10	0,06	133	16	12,03	0	155 771	53 969	34,65
ARMILE TIRO	EDISPORT EDITORIALE S.p.A.	559	12	0,06	302	2	0,66	1	1 170	282	24,10
COMPUTER + VIDEOGIOCHI	GRUPPO EDITORIALE JACKSON S.r.l.	544	11	0,06	265	8	3,02	5	69 632	16 264	24,22
L'UOMO VOGUE	EDIZIONI CONDE' NAST S.p.A.	539	11	0,06	240	68	28,33	31	168 804	67 505	39,99
SEGRETISSIMO	ARNOLDO MONDADORI EDITORE S.p.A.	535	27	0,06	265	16	6,04	14	135 277	0	0,00
VOIARE	EDITORIALE DOMUS S.p.A.	515	12	0,06	300	32	10,67	18	2	0	0,00
PH	EDITRICE DEL SUD EDISUD S.p.A.	513	5	0,04	392	19	4,85	1	52 883	11 282	21,31
GUIDA PRATICA FISCALE	IL SOLE 24 ORE SOC. ED. LE MEDIA ECONOMICI	508	9	0,04	454	103	22,69	2	101 915	0	0,00
COLLEZIONE INTIMITA	INDUSTRIE GRAFICHE CINO DEL DUCAS p.a.	487	12	0,04	107	0	0,00	0	72 076	0	0,00

XII LEGISLATURA - DISEGNI DI LEGGE E RELAZIONI - DOCUMENTI

Segue: Prospetto 33

Titolo	Impres. editrice	Titolo complessivo (x 1000)	%	Copie esatte (numeri edizioni)	Diffusione (x 1000)				Pagine stampate (x 1000)			
					Nazionale (a)	in abbonamento (b)	% (b/a)	gratuita (c)	Completive (d)	Pagine pubblicità (e)	% pagine di pubblicità (e/d)	
MATCHBALL	ALFREDO CAZZOLA EDITORE S.r.l.	477	0,04	34	166	11	6,63	0	48.811	7.682	15,64	
DOMUS	EDITORIALE DOMUS S.p.A.	470	0,04	11	365	127	36,16	27	2	1	50,00	
LA NUOVA ENCICLOPEDIA DE IL CANE	EDITORIALE OLIMPIA S.p.A.	456	0,04	15	139	1	0,72	0	16.944	1	6,33	
VOLKSBOTE	ATHESADRUCK S.r.l.	425	0,04	51	330	285	85,76	36	6.840	330	4,82	
IL TENNIS ITALIANO	EDISPORT EDITORIALE S.p.A.	422	0,04	12	180	2	1,11	1	885	377	34,09	
PESCIARE MARE	EDITORIALE OLIMPIA S.p.A.	419	0,04	12	208	23	11,06	0	54.070	6.704	12,31	
DIANA ARMI	EDITORIALE OLIMPIA S.p.A.	415	0,04	12	256	82	32,03	0	54.780	6.640	12,12	
MICRO & PERSONAL COMPUTER	EDITORIALE OLIMPIA S.p.A.	410	0,04	11	185	7	3,78	8	74.545	14.350	19,25	
MONDO PUFFO	CONTI EDITORE S.p.A.	407	0,04	6	199	0	0,00	0	13.005	0	0,00	
NOI DONNE	ARNOLDO MONDADORI EDITORE S.p.A.	399	0,03	10	306	45	14,71	0	411.252	72.129	17,54	
BUNNY BAND GIOCO	COOP LIBERA STAMPA	399	0,03	8	182	12	6,59	4	338	5	1,52	
VITA PASTORALE	R.C.S. RIZZOLI PERIODICI S.p.A.	399	0,03	8	182	12	6,59	0	68.622	15.728	22,12	
CANI	SOC. SAN PAOLO GRUPPO PERIODICI S.r.l.	398	0,03	11	241	31	12,86	0	52.536	8.358	15,91	
L'ANGELO IN FAMIGLIA	EDITORIALE OLIMPIA S.p.A.	398	0,03	11	241	31	12,86	0	12.306	2.698	21,87	
IL DENARO	SESAAB S.p.A.	385	0,03	10	371	2	0,54	5	17.082	1.473	8,62	
SUONO STEREO HI FI	EDITORIALE IL DENARO S.r.l.	383	0,03	50	14	3	21,43	2	67.091	9.728	14,50	
AMERICAN SUPER BASKET	CONTI EDITORE S.p.A.	369	0,03	11	138	4	2,90	8	36.266	1.634	4,51	
QUATTROQUOTE SPECIALI	ALFREDO CAZZOLA EDITORE S.r.l.	367	0,03	11	169	1	0,59	1	51.081	3.927	7,69	
FARE ELETTRONICA	EDITORIALE DOMUS S.p.A.	366	0,03	3	144	0	0,00	17	0	0	0,00	
I ROMANZI	GRUPPO EDITORIALE JACKSON S.r.l.	357	0,03	11	154	22	14,29	7	11.336	0	0,00	
LA NOSTRA DOMENICA	ARNOLDO MONDADORI EDITORE S.p.A.	340	0,03	18	197	0	0,00	1	12.310	1.764	14,33	
BIT	ARNOLDO MONDADORI EDITORE S.p.A.	294	0,03	12	98	0	0,00	0	11.833	0	0,00	
WATT	SESAAB S.p.A.	291	0,03	49	264	113	42,80	50	48.841	8.059	16,54	
PC WORLD ITALIA	GRUPPO EDITORIALE JACKSON S.r.l.	289	0,02	11	160	25	15,63	84	26.319	8.773	33,33	
IL SOLE 24 ORE INDICI	IDG COMMUNICATIONS ITALIA S.r.l.	274	0,02	11	157	23	14,65	6	57.438	22.450	39,09	
STEREOPLAY	IL SOLE 24 ORE CENTRO STAMPA MEZZO-GIORNO S.p.A.	271	0,02	2	271	271	100,00	0	39.789	0	0,00	
HOTEL BUSINESS & MANAGEMENT	CONTI EDITORE S.p.A.	267	0,02	9	74	2	2,70	6	59.333	6.052	10,20	
HP TRASPORTI	PUBBLISTAMPA S.r.l.	265	0,02	6	260	0	0,00	260	16.992	2.943	17,32	
IL CODICE DELLA CUCINA ITALIANA	L'EDITRICE DELL'AUTOMOBILE L.E.A. S.r.l.	257	0,02	11	244	239	97,96	5	748	316	42,13	
E.O. NEWS	EDITRICE QUADRATUM S.p.A.	248	0,02	10	220	208	94,55	12	7.906	3.294	41,33	
MUSICA JAZZ	GRUPPO EDITORIALE JACKSON S.r.l.	246	0,02	20	243	6	2,47	254	20.641	4.289	20,78	
ALTA FEDELITA'	RUSCONI EDITORE S.p.A.	239	0,02	11	111	31	27,93	0	20.641	4.289	20,78	
MONDO LOMO	EDISPORT EDITORIALE S.p.A.	235	0,02	6	68	2	2,94	1	412	190	46,12	
VOCI E SPOSA	EDIMODA S.r.l.	234	0,02	4	76	5	6,58	0	54.645	19.259	35,24	
CLASSICI URBANIA	EDIZIONI CONDE' VAST S.p.A.	233	0,02	4	140	8	5,71	3	117.317	76.177	64,93	
ZEROUNO	ARNOLDO MONDADORI EDITORE S.p.A.	230	0,02	12	121	12	9,92	1	62.012	0	0,00	
	MONDADORI INFORMATICA S.p.A.	230	0,02	11	121	62	51,24	35	32.000	7.367	23,02	

XII LEGISLATURA - DISEGNI DI LEGGE E RELAZIONI - DOCUMENTI

Segue. Prospetto 33

Titolo	Impresa editrice	Titolo (x 1000)				Diffusione (x 1000)				Pagine stampate (x 1000)			
		Tiratura complessiva (x 1000)	%	Genere unico (numeri editi)	Numero (x 1000) (a)	in abbonamento (b)	% (b/a)	gratuita (c)	Complessivo (d)	pagine pubbliche (e)	% pagine di pubblicità (e/d)		
PC FLOPPY	GRUPPO EDITORIALE JACKSON S.r.l.	226	0,02	11	121	21	17,36	3	63.506	0	0,00		
RIVISTA DI MECCANICA	ETAS S.r.l.	221	0,02	22	221	31	14,03	190	31.869	13.265	41,62		
STORIE PUFFE	ARNOLDO MONDADORI EDITORE S.p.A.	215	0,02	5	59	0	0,00	0	10.364	0	0,00		
CLUB DELLA DONNA	INDUSTRIE GRAFICHE CINO DEL DUCA S.p.A.	207	0,02	8	51	0	0,00	0	33.948	0	0,00		
AUTOMAZIONE OGGI	GRUPPO EDITORIALE JACKSON S.r.l.	204	0,02	20	186	26	13,98	151	46.716	11.484	24,46		
IL GIORNALE DI ..	TIPOGRAFICA PISTOIESE S.r.l.	203	0,02	102	6	2	33,33	0	864	32	3,70		
VELA E MOTORE	EDISPORT EDITORIALE S.p.A.	200	0,02	12	59	1	1,69	1	438	422	94,36		
SM STRUMENTI MUSICALI	GRUPPO EDITORIALE JACKSON S.r.l.	198	0,02	11	108	8	7,41	28	27.790	7.722	27,86		
ELETRONICA OGGI	GRUPPO EDITORIALE JACKSON S.r.l.	196	0,02	19	176	34	19,32	130	27.085	12.675	46,46		
AUTOCARAVAN NOTIZIE	ALFREDO CAZZOLA EDITORE S.r.l.	194	0,02	7	60	5	8,33	0	32.708	2.854	8,73		
CUORE ROMANISTA	CENTRO STAMPA REG LE Soc. Coop.s.r.l.	191	0,02	19	191	0	0,00	191	29.047	1.000	3,44		
CORTO MALTESE	R.C.S. RIZZOLI PERIODICI S.p.A.	189	0,02	7	96	19	19,79	3	860	26	3,02		
PRIMA COMUNICAZIONE	EDITORIALE GENESIS S.r.l.	187	0,02	11	108	25	24,27	7	523.600	74.800	14,29		
IL NUOVO CANTIERE	ETAS S.r.l.	177	0,02	11	177	9	5,08	168	20.501	8.175	39,88		
MIGRAZIONE E CACCIA	EDITORIALE OLIMPIA S.p.A.	176	0,02	6	175	175	100,00	0	6.336	880	13,89		
VOGUE BAMBINI	EDIZIONI CONDE' NAST S.p.A.	176	0,02	6	53	20	37,74	10	40.878	17.714	43,33		
ASSIST	ALFREDO CAZZOLA EDITORE S.r.l.	174	0,01	4	50	0	0,00	0	24.534	2.436	9,93		
FAMILY ALBUM USA	NUOVA ERI EDIZIONI RAI S.p.A.	171	0,01	18	85	0	0,00	4	3.434	0	0,00		
CASE DI CLASS	CLASS EDITORI S.p.A.	169	0,01	4	35	3	8,57	1	31.004	16.176	52,17		
URANIA FANTASY	ARNOLDO MONDADORI EDITORE S.p.A.	164	0,01	12	66	0	0,00	2	53.015	0	0,00		
IL GIORNALE DEL REVISORE	IL SOLE 24 ORE SOC. ED. LE MEDIA ECONOMICI	164	0,01	6	163	163	100,00	0	36.736	0	0,00		
L'AFFARE	PUBBLIMEDIA S.r.l. (Reggio Emilia)	161	0,01	46	113	0	0,00	0	3.220	560	17,39		
LARGO CONSUMO	EDITORIALE LARGO CONSUMO S.r.l.	157	0,01	11	155	105	67,74	46	35.086	7.964	22,70		
INFORMATICA OGGI E UNIX	GRUPPO EDITORIALE JACKSON S.r.l.	157	0,01	9	117	20	17,09	82	17.584	471	2,68		
AMIGA MAGAZINE	GRUPPO EDITORIALE JACKSON S.r.l.	144	0,01	11	77	7	9,09	2	11.808	2.304	19,51		
CASE & COUNTRY	CLASS EDITORI S.p.A.	140	0,01	3	98	35	35,71	0	27.020	4.060	15,03		
HOBBY ZOO	EDITORIALE OLIMPIA S.p.A.	136	0,01	11	123	123	100,00	0	15.776	5.984	37,93		
MAC WORLD ITALIA	IDC COMMUNICATIONS ITALIA S.r.l.	136	0,01	10	68	13	19,12	2	18.068	6.471	35,81		
GIORNALE DELLE ASSICURAZIONI	ARNOLDO MONDADORI EDITORE S.p.A.	132	0,01	12	111	65	58,56	12	9.000	1.566	17,41		
COUNTRY CLASS	CLASS EDITORI S.p.A.	125	0,01	3	30	6	20,00	1	22.125	5.125	23,16		
L'IMPRESA Rivista italiana di Management	IL SOLE 24 ORE SOC. ED. LE MEDIA ECONOMICI	123	0,01	10	84	76	90,48	9	150.315	19.129	12,73		
L'OCCASIONE	EDIZIONI NUOVA EUROPA S.p.A.	120	0,01	24	98	1	1,02	0	1.829	114	6,23		
IMPIANTO ELETTRICO	ETAS S.r.l.	120	0,01	10	120	4	3,33	116	12.181	4.068	33,40		
IL GIORNALE DELLA BANCA	ARNOLDO MONDADORI EDITORE S.p.A.	115	0,01	11	87	29	33,33	12	10.000	1.918	19,18		
DELTA & PARAPENDIO	EDITORIALE OLIMPIA S.p.A.	112	0,01	10	42	4	9,52	0	11.200	1.480	13,22		
TUTTOTIRO	EDITORIALE OLIMPIA S.p.A.	111	0,01	11	24	7	29,17	0	7.546	777	10,29		

XII LEGISLATURA - DISEGNI DI LEGGE E RELAZIONI - DOCUMENTI

Segue: Prospetto 33

Titolo	Impresa editrice	Titolo complessivo (x 1000)	%	Copie uscite (numeri edizioni)	Nazionale (x 1000)	Diffusione (x 1000)			Pagine stampate (x 1000)		
						(a)	(b)	(b/a)	(c)	(d)	(e)
ARCHITETTURA	ETAS S.r.l.	111	0,01	11	92	19	20,65	79	10,577	1.104	10,44
MECCANICA OCCHI	GRUPPO EDITORIALE JACKSON S.r.l.	111	0,01	11	96	6	6,17	87	16,306	4.640	27,40
NETWORKING ITALIA	IDG COMMUNICATIONS ITALIA S.r.l.	107	0,01	10	102	85	83,33	17	9,556	2.707	28,33
VOGUE PELLE	EDIZIONI CONDE' NAST S.p.A.	106	0,01	6	40	13	32,50	12	23,656	0,087	34,19
AUTO IN	EDIZIONI CONDE' NAST S.p.A.	101	0,01	6	36	16	44,44	1	11,679	1,500	13,07
TECNICHE DELL'AUTOMAZIONE	ETAS S.r.l.	100	0,01	10	100	21	21,00	79	9,881	2,540	25,71
INQUINAMENTO	ETAS S.r.l.	99	0,01	11	99	23	23,23	76	12,740	4,969	39,16
PESCIARE M. & S. QUATERCY	EDITORIALE OLIMPIA S.p.A.	94	0,01	4	37	1	2,70	0	10,904	1,880	17,24
O.R. OROLOGI ORI ARGENTI GIOIELLI	EDISPORT EDITORIALE S.p.A.	93	0,01	3	16	1	6,25	1	65	48	73,85
100 CRUCIVERBA-100 REBUS	INDUSTRIE GRAFICHE CINO DEL DUCAS.p.A.	92	0,01	1	37	0	0,00	0	9,200	0	0,00
OSCAR MONDADORI	ARNOLDO MONDADORI EDITORE S.p.A.	91	0,01	4	44	0	0,00	0	27,434	0	0,00
IMBALLAGGIO	ETAS S.r.l.	88	0,01	11	88	11	12,50	77	16,340	8,788	53,78
NORMATIVA NEL TEMPO-Cadente Momenti	IL SOLE 24 ORE SOCIED. LE MEDIA ECONOMICI	81	0,01	11	46	45	97,83	0	12,506	0	0,00
VOGUE GIOIELLO	EDIZIONI CONDE' NAST S.p.A.	80	0,01	3	29	7	24,14	2	18,564	6,339	34,11
LAN & TELECOMUNICAZIONI	GRUPPO EDITORIALE JACKSON S.r.l.	78	0,01	11	69	14	20,29	52	7,878	1,038	20,79
VENDO GIOCATTOLI	ETAS S.r.l.	77	0,01	9	77	77	100,00	0	7,754	2,299	29,65
PROGETTARE	ETAS S.r.l.	77	0,01	11	77	16	20,78	61	9,319	3,660	39,27
LOTUS MAGAZINE	IDG COMMUNICATIONS ITALIA S.r.l.	76	0,01	4	15	10	66,67	0	3,952	988	24,73
LE GUIDE DE L'ESPRESSO LA GUIDA D'ITALIA 1994	EDITORIALE L'ESPRESSO S.p.A.	75	0,01	1	57	0	0,00	3	57,330	5,972	10,42
DIE FRAC	ATHESIADRECK S.r.l.	74	0,01	22	69	65	94,20	0	1,798	99	5,70
RASSEGNA STAMPA	CONQUISTE DEL LAVORO S.r.l.	70	0,01	269	70	45	64,29	25	2,590	0	0,00
30 GIORNI NELLA CHIESA E NEL MONDO	IST.EDIT. LE INTERNAZIONALE S.p.A.	69	0,01	2	51	47	92,16	3	5,000	800	16,00
TRASPORTI INDUSTRIALI	ETAS S.r.l.	66	0,01	10	66	5	7,58	61	8,348	3,800	45,32
L'IMPRESA AMBIENTE	IL SOLE 24 ORE SOCIED. LE MEDIA ECONOMICI	62	0,01	10	48	48	100,00	8	67,424	9,712	14,40
IL GIORNALE DEL MEDICO	MASSON S.p.A.	60	0,01	37	60	60	100,00	0	994	394	39,60
LIBRO DI CASA	EDITORIALE DOMUS S.p.A.	58	0,00	1	37	0	0,00	1	0	0	0,00
IL GIORNALE DEL FARMACISTA	MASSON S.p.A.	58	0,00	19	58	58	100,00	0	988	271	29,20
FLUID	ETAS S.r.l.	56	0,00	10	56	4	7,14	52	5,856	2,279	39,12
ECONOMIA & MANAGEMENT	ETAS S.r.l.	54	0,00	6	51	37	72,55	14	7,146	45	6,63
AUTOCURATE 4X4	ALFREDO CAZZOLA EDITORE S.r.l.	51	0,00	1	12	0	0,00	0	6,722	714	10,61
ONDA VERDE	L'EDITRICE DELL'AL TOMOBILE L.E.A. S.r.l.	49	0,00	6	41	13	31,71	28	1	0	0,00
PROGETTARE PER LA SANITA'	ETAS S.r.l.	43	0,00	10	43	1	2,33	42	3,584	526	14,68
PROMETEIO	ARNOLDO MONDADORI EDITORE S.p.A.	42	0,00	4	24	13	54,17	3	7,000	555	7,93
SI PER TENNIS	ALFREDO CAZZOLA EDITORE S.r.l.	37	0,00	4	7	0	0,00	0	992	0	0,00
ANNUARIO DEL SUONO	CONTE EDITORE S.p.A.	37	0,00	1	18	0	0,00	1	22,300	1,998	9,00
QUATTROQUOTTE	EDITORIALE DOMUS S.p.A.	34	0,00	4	25	18	72,00	2	0	0	0,00
RIVISTA DI MECCANICA INTERNAZIONALE	ETAS S.r.l.	30	0,00	6	30	0	0,00	30	2,750	940	34,18

XII LEGISLATURA - DISEGNI DI LEGGE E RELAZIONI - DOCUMENTI

Segue: Prospetto 33

Titolo	Impresa editrice	Tiratura complessiva (* 1000)	%	Costo unitario (milioni ediani)	Diffusione (* 1000)				Pagare stampa (* 1000)			
					Nazionale (* 1000) (a)	in abbonamento (b)	% (b/a)	gratuita (c)	Completare (d)	pagare pubblicità (e)	% pagare di pubblicità (e/d)	
DIGITAL AUDIO CLUB	CONTI EDITORE S.p.A.	26	0,00	1	5	0	0,00	1	5,600	84	1,50	
DONNA & BAMBINI JUNIOR	EDIMODA S.r.l.	26	0,00	2	13	9	69,23	0	5,600	1.400	25,00	
SCUOLA E INSEGNANTI	EDITORIALE BM ITALIANA S.r.l.	26	0,00	11	15	100,00	0	0	1.408	0	0,00	
ATTUALITÀ TERAPEUTICA INTERNAZIONALE	INFORMATION MEDICALE EXPRESS ITALIA S.r.l.	24	0,00	9	24	83,33	0	4	256	0	0,00	
CLUB DE L'AUTOMOBILE	L'EDITRICE DELL'AUTOMOBILE L.E.A. S.r.l.	24	0,00	3	18	0	0,00	18	0	0	0,00	
DAFUR	ATHESIADRUCK S.r.l.	23	0,00	11	19	94,76	0	0	568	9	1,58	
DOMUS DOSSIER	EDITORIALE DOMUS S.p.A.	22	0,00	1	11	0	0,00	1	0	0	0,00	
IL LUNEDI	EDITORIALE GIOCIARIA OGGI S.r.l.	20	0,00	2	3	0	0,00	0	568	98	16,87	
LE GUIDE DE L'ESPRESSO BAR E CAFFÈ D'ITALIA	EDITORIALE L'ESPRESSO S.p.A.	19	0,00	1	14	0	0,00	1	11.953	766	6,41	
ETICA DEGLI AFFARI E DELLE PROFESSIONI	IL SOLE 24 ORE SOC. ED. LE MEDIA ECONOMICI	18	0,00	2	15	14	93,33	1	2.600	72	2,77	
DER SCHLEHN	ATHESIADRUCK S.r.l.	17	0,00	11	13	12	92,31	0	1.533	0	0,00	
RIVISTA GIURIDICA DELLA CIRCOLAZIONE E TRASPORTI	L'EDITRICE DELL'AUTOMOBILE L.E.A. S.r.l.	17	0,00	5	15	14	93,33	1	1.074	5	0,47	
TUTTO TRASPORTI PASSEGGERI	EDITORIALE DOMUS S.p.A.	14	0,00	3	8	4	50,00	1	0	0	0,00	
LE GUIDE DE L'ESPRESSO ALBERGHI D'ITALIA	EDITORIALE L'ESPRESSO S.p.A.	14	0,00	1	9	0	0,00	3	5.321	869	15,56	
ELETTRONICA E TELECOMUNICAZIONI	NUOVA ERI EDIZIONI RAI S.p.A.	14	0,00	2	9	7	77,78	1	678	42	6,19	
NUOVI ARGOMENTI	ARNOLDO MONDADORI EDITORE S.p.A.	11	0,00	4	7	6	85,71	0	1.406	20	1,39	
LA TRACCIA - L'INSEGNAMENTO DI GIOVANNI PAOLO II	IST. EDIT. LE INTERNAZIONALE S.p.A.	11	0,00	3	8	5	62,50	0	6.108	0	0,00	
LE GUIDE DE L'ESPRESSO VACANZE E NATURA	EDITORIALE L'ESPRESSO S.p.A.	10	0,00	1	10	0	0,00	2	3.607	132	3,66	
INFORMATICA PUBBLICA	IL SOLE 24 ORE SOC. ED. LE MEDIA ECONOMICI	10	0,00	2	9	7	77,78	2	2.400	130	5,00	
ENERGIA	L'EDITRICE DELL'AUTOMOBILE L.E.A. S.r.l.	7	0,00	4	4	100,00	0	0	0	0	0,00	
NUOVA RIVISTA MUSICALE ITALIANA	NUOVA ERI EDIZIONI RAI S.p.A.	7	0,00	2	2	1	50,00	1	1.402	7	0,50	
LO SPORT DEL MEZZOGIORNO	EDIME. EDIZIONI MERIDIONALI S.p.A.	3	0,00	1	2	0	0,00	2	12	0	0,00	
SPORT SUD	EDIME. EDIZIONI MERIDIONALI S.p.A.	3	0,00	1	2	0	0,00	2	12	0	0,00	
CORRIERE DI NAPOLI	EDIME. EDIZIONI MERIDIONALI S.p.A.	3	0,00	1	2	0	0,00	2	24	0	0,00	
LETTERA SUD	EDIME. EDIZIONI MERIDIONALI S.p.A.	3	0,00	1	2	0	0,00	2	24	0	0,00	
NUOVA CIVILTÀ DELLE MACCHINE	NUOVA ERI EDIZIONI RAI S.p.A.	3	0,00	2	2	1	50,00	1	395	0	0,00	
LE GUIDE DE L'ESPRESSO NEWSLETTER	EDITORIALE L'ESPRESSO S.p.A.	2	0,00	2	2	100,00	0	0	128	0	0,00	
Totale 282 imprese		1.164.551	100,00	6.185	854.633	154.388	18,30	23.933	124.977.837	37.353.333	27,61	

Il prospetto comprende tutte le testate classificate come periodici da soggetto interessato, esclusi i magazine dei quotidiani di cui gli editori ha fornito i relativi dati.

XII LEGISLATURA - DISEGNI DI LEGGE E RELAZIONI - DOCUMENTI

Prospetto 34

Imprese editrici di maggiori dimensioni

Risultato economico

Impresa	1992	1993
ARNOLDO MONDADORI EDITORE S.p.A.	31.374.817.835	60.820.307.964
AVVENIRE NUOVA EDITORIALE ITALIANA S.p.A.	6.129.709.513	5.274.313.546
CASA EDITRICE UNIVERSO S.p.A.	74.435.976	833.325.320
CONTI EDITORE S.p.A.	283.651.823	103.112.572
CORRIERE DELLO SPORT S.r.l.	166.446.213	60.913.199
DOMENICO SANFILIPPO EDITORE S.p.A.	3.036.950.549	286.770.097
E.A.G. S.r.l.	876.406.146	150.985.557
E.D.I.M.E. EDIZIONI MERIDIONALI S.p.A.	79.187.036	1.953.075.239
EDITORIALE IL TIRRENO S.r.l.	1.432.315.434	300.261.515
EDITORIALE L'ESPRESSO S.p.A.	11.788.796.611	11.475.686.225
EDITORIALE L'INDIPENDENTE S.r.l.	23.706.693.512	5.803.841.306
EDITORIALE LA NUOVA SARDEGNA S.p.A.	3.026.676.204	3.181.923.490
EDITORIALE LA REPUBBLICA S.p.A.	22.468.875.379	13.541.709.749
EDITRICE DEL SUD - EDISUD S.p.A.	431.016.346	5.160.287.517
EDITRICE IL SOLE 24 ORE S.p.A.	6.904.293.784	6.320.229.441
EDITRICE LA STAMPA S.p.A.	5.129.660.979	5.211.794.253
FINEGIL EDITORIALE S.p.A.	8.039.826.510	746.742.992
GIORNALE DI SICILIA EDITORIALE POLI- GRAFICA S.p.A.	1.404.504.287	305.966.127
INDUSTRIE GRAFICHE CINO DEL DUCA S.p.A.	2.229.645.927	3.579.350.179
L'EDITRICE ROMANA S.p.A.	3.611.244.997	18.096.763.314
L'UNIONE SARDA S.p.A.	46.122.609	35.792.877
L'UNITÀ S.p.A.	27.458.265.167	39.392.777.129
NUOVA ERI EDIZIONI RAI S.p.A.	330.636.291	25.979.324.405
PERIODICI SAN PAOLO S.r.l.	6.550.557.816	6.463.664.802
POLIGRAFICI EDITORIALE S.p.A.	458.182.480	20.191.531.808
R.C.S. EDITORIALE QUOTIDIANI S.p.A.	57.742.077.724	50.312.601.320
R.C.S. RIZZOLI PERIODICI S.p.A.	11.668.653.458	6.279.517.942
RUSCONI EDITORE S.p.A.	2.795.000.390	2.952.880.396
S.E.T.A. SOCIETÀ EDITRICE TIPOGRAFICA ATESINA S.p.A.	486.391.911	545.153.905
SILVIO BERLUSCONI EDITORE S.p.A.	21.865.823.882	46.162.637.315
SOCIETÀ ATHESIS S.p.A.	2.246.094.307	439.061.763
SOCIETÀ EDITRICE IL MESSAGGERO S.p.A.	287.003.189	23.912.241.060
SOCIETÀ EDITRICE SICILIANA S.E.S. S.p.A.	10.102.407.925	8.102.308.899
SOCIETÀ EDITRICE SPORTIVA S.E.S. S.p.A.	2.897.195.837	3.597.092.112
SOCIETÀ EDIZIONI E PUBBLICAZIONI S.p.A.	346.727.957	1.392.524.731
SOCIETÀ EUROPEA DI EDIZIONI S.p.A.	1.820.733.099	6.855.017.068
SOCIETÀ FINANZIARIA ED EDITORIALE SAN MARCO S.p.A.	3.096.099.136	557.837.159
SOGEDIT SOCIETÀ GESTIONE EDITORIALE S.p.A.	38.483.136.344	40.536.216.882
Totale	115.001.035.063	19.459.844.927

XII LEGISLATURA - DISEGNI DI LEGGE E RELAZIONI - DOCUMENTI

Segue: Prospetto 34

1992 Risultato medio	1993 Risultato medio	Variazione media percentuale
3.026.343.028	512.101.182	- 83,08

Anni	Numero imprese in perdita	Perdita complessiva	Perdita complessiva	Variazione media percentuale
1992	8	- 104.437.614.760	- 13.054.701.845	
1993	16	- 203.727.848.124	- 12.732.990.508	- 2,46

Anni	Numero imprese in utile	Utile complessivo	Utile medio	Variazione media percentuale
1992	30	219.438.649.823	7.314.621.661	
1993	22	223.187.693.051	10.144.895.139	38,69

XII LEGISLATURA - DISEGNI DI LEGGE E RELAZIONI - DOCUMENTI

Prospetto 35

Imprese editrici di maggiore dimensione

Patrimonio netto

Impresa	1992 capitale sociale	1992 fondo contributi in c/capitale	1992 patrimonio netto	1993 capitale sociale	1993 fondo contributi in c/capitale	1993 patrimonio netto
ARNOLDO MONDADORI EDITORE S.p.A.	95.931.616.000	9.781.617.473	257.676.408.466	95.931.616.000	9.781.617.473	290.171.386.627
AVVENIRE NUOVA EDITORIALE ITALIANA S.p.A.	15.000.000.000		12.729.429.443	15.000.000.000		9.590.401.176
CASA EDITRICE UNIVERSO S.p.A.	12.145.550.000		17.659.729.028	12.145.550.000		20.295.054.348
CONTI EDITORE S.p.A.	500.000.000		1.405.789.056	3.000.000.000		3.102.676.484
CORRIERE DELLO SPORT S.r.l.	500.000.000		87.875.463.323	500.000.000		88.288.203.192
DOMENICO SANFILIPPO EDITORE S.p.A.	500.000.000	10.463.639.984	20.972.472.690	500.000.000	10.415.808.984	20.637.871.593
E.A.C. S.r.l.	1.577.000.000	6.810.222.546	11.712.359.223	1.577.000.000	6.728.265.546	11.781.387.780
EDUME EDIZIONI MERIDIONALI S.p.A.	500.000.000	43.752.211.801	48.427.668.486	340.578.434	44.616.801.801	47.339.183.247
EDITORIALE IL TIRRENO S.r.l.	700.000.000	23.915.620.800	31.398.707.092	700.000.000	23.915.620.800	31.463.478.607
EDITORIALE L'ESPRESSO S.p.A.	104.871.424.000	2.656.865.812	380.305.290.208	104.871.424.000	2.656.865.812	380.038.834.033
EDITORIALE L'INDIPENDENTE S.r.l.	9.002.775.000		5.270.090.935	13.184.161.000		3.647.635.629
EDITORIALE LA NUOVA SARDEGNA S.p.A.	1.500.000.000	21.359.428.308	48.782.724.930	1.500.000.000	21.381.332.308	51.636.502.420
EDITORIALE LA REPUBBLICA S.p.A.	140.046.880.000	31.810.000.000	249.212.377.217	140.055.200.000	31.810.000.000	242.951.720.419
EDITRICE DEL SUD - EDISUD S.p.A.	500.000.000	10.434.884.257	13.927.193.808	500.000.000	10.434.884.257	8.766.906.291
EDITRICE IL SOLE 24 ORE S.p.A.	20.000.000.000	18.151.554.000	69.279.858.653	20.000.000.000	18.151.554.000	73.300.088.094
EDITRICE LA STAMPA S.p.A.	3.000.000.000	28.616.339.113	62.131.979.029	3.000.000.000	28.616.339.113	61.344.920.282
FINEGGI EDITORIALE S.p.A.	39.325.000.000	44.208.272.151	119.966.683.661	34.925.000.000	27.882.227.081	83.690.992.653
GIORNALE DI SICILIA EDITORIALE POLIGRAFICA S.p.A.	5.000.000.000	7.485.711.149	15.936.448.318	5.000.000.000	7.485.711.149	15.496.203.118
INDUSTRIE GRAFICHE CINO DEL DUCA S.p.A.	5.000.000.000	6.974.273.943	33.112.178.520	5.000.000.000	6.974.273.943	36.691.528.699
L'EDITRICE ROMANA S.p.A.	10.000.000.000		6.388.755.003	5.000.000.000		4.104.690.068
L'UNIONE SARDA S.p.A.	1.130.000.000	24.320.000.000	31.448.960.946	1.130.000.000	24.320.000.000	31.484.753.823
L'UNITÀ S.p.A.	200.000.000		-27.258.265.167	16.507.000.000		15.954.232.651
NUOVA ERI EDIZIONI RAI S.p.A.	1.000.000.000		764.060.872	1.000.000.000		25.215.263.533
PERIODICI SAN PAOLO S.r.l.	10.000.000.000	6.795.982.616	66.922.406.515	10.000.000.000	7.528.871.382	74.118.960.083
POLIGRAFICI EDITORIALE S.p.A.	66.000.000.000	44.829.137.749	264.122.915.265	66.000.000.000	44.108.255.749	236.610.501.457
RCS EDITORIALE QUOTIDIANI S.p.A.	25.000.000.000	70.042.676.139	190.501.304.538	25.000.000.000	70.271.042.139	191.109.418.087
R.C.S. RIZZOLI PERIODICI S.p.A.	30.000.000.000		51.369.496.504	30.000.000.000		40.736.639.159
RUSCONI EDITORE S.p.A.	15.000.000.000		34.028.162.541	15.000.000.000		37.087.394.622
S.E.T.A. SOCIETÀ EDITRICE TIPOGRAFICA ATESSINA S.p.A.	2.000.000.000	10.050.031.399	12.740.723.960	2.000.000.000	10.050.031.399	12.825.877.865
SILVIO BERLUSCONI EDITORE S.p.A.	30.000.000.000	1.932.317.200	61.641.064.233	103.936.567.000	1.932.317.200	1.188.748.901.449
SOCIETÀ ATHESIS S.p.A.	3.400.000.000		25.307.412.367	3.400.000.000		25.066.474.130
SOCIETÀ EDITRICE IL MESSAGGERO S.p.A.	94.000.000.000	5.100.000.000	113.646.348.653	94.000.000.000	5.100.000.000	89.734.107.593
SOCIETÀ EDITRICE SICILIANA S.E.S. S.p.A.	9.900.000.000		67.786.184.716	9.900.000.000		68.621.989.115
SOCIETÀ EDITRICE SPORTIVA S.E.S. S.p.A.	420.000.000	16.900.000.000	17.988.518.866	420.000.000	14.002.804.163	14.391.426.754
SOCIETÀ EDIZIONI E PUBBLICAZIONI S.p.A.	300.000.000		4.826.618.735	300.000.000		4.219.143.466
SOCIETÀ EUROPEA DI EDIZIONI S.p.A.	4.800.000.000	11.403.565.067	31.428.026.033	4.800.000.000	9.582.831.968	24.573.008.966

XII LEGISLATURA - DISEGNI DI LEGGE E RELAZIONI - DOCUMENTI

Segue: Prospetto 35

Impresa	1992 capitale sociale	1992 fondo contributi in c/capitale	1992 patrimonio netto	1993 capitale sociale	1993 fondo contributi in c/capitale	1993 * patrimonio netto
SOCIETÀ FINANZIARIA ED EDITORIALE SAN MARCO S.p.A.	2.450.000.000		13.880.810.262	2.450.000.000		13.826.147.421
SOEDIT SOCIETÀ GESTIONE EDITORIALE S.p.A.	10.000.000.000		527.102.799	200.000.000		-1.077.301.849
Totale	771.200.245.000	457.794.351.507	2.455.843.459.727	848.774.096.434	437.747.456.267	3.495.247.610.716

Confronti totali 1993/92

Anno	Patrimonio netto	di cui: capitale sociale	% patrimonio netto	di cui: contributi in c/capitale	% patrimonio netto
1992	2.455.843.459.727	771.200.245.000	31,40	457.794.351.507	18,64
1993	3.495.247.610.716	848.774.096.434	24,28	437.747.456.267	12,52
Variazione %		42,32	10,06	-4,38	

XII LEGISLATURA - DISEGNI DI LEGGE E RELAZIONI - DOCUMENTI

Prospetto 36

Imprese editrici di maggiore dimensione
Indice di redditività del capitale investito

Impresa	1992 ROI (Redd. op. / Imm. op. + Rim.)	1993 ROI (Redd. op. / Imm. op. + Rim.)
ARNOLDO MONDADORI EDITORE S.p.A.	0,43	0,39
AVVENIRE NUOVA EDITORIALE ITALIANA S.p.A.	-1,18	-1,40
CASA EDITRICE UNIVERSO S.p.A.	0,06	-0,02
CONTI EDITORE S.p.A.	0,02	-0,02
CORRIERE DELLO SPORT S.r.l.	-0,11	-0,24
DOMENICO SANFILIPPO EDITORE S.p.A.	-0,34	-1,39
E.A.G. S.r.l.	0,10	-0,01
E.D.I.M.E EDIZIONI MERIDIONALI S.p.A.	0,22	-1,68
EDITORIALE IL TIRRENO S.r.l.	0,02	0,01
EDITORIALE L'ESPRESSO S.p.A.	-1,06	-1,01
EDITORIALE L'INDIPENDENTE S.r.l.	-5,66	-1,19
EDITORIALE LA NUOVA SARDEGNA S.p.A.	0,24	0,31
EDITORIALE LA REPUBBLICA S.p.A.	0,12	0,08
EDITRICE DEL SUD - EDISUD S.p.A.	0,36	-2,38
EDITRICE IL SOLE 24 ORE S.p.A.	0,09	0,49
EDITRICE LA STAMPA S.p.A.	0,17	0,06
FINEGIL EDITORIALE S.p.A.	0,15	-0,08
GIORNALE DI SICILIA EDITORIALE POLIGRAFICA S.p.A.	0,31	0,13
INDUSTRIE GRAFICHE CINO DEL DUCA S.p.A.	0,01	0,15
L'EDITRICE ROMANA S.p.A.	-0,57	-2,70
L'UNIONE SARDA S.p.A.	0,11	0,09
L'UNITA' S.p.A.	-1,35	-0,30
NUOVA ERI EDIZIONI RAI S.p.A.	0,10	-1,84
PERIODICI SAN PAOLO S.r.l.	0,34	0,34
POLIGRAFICI EDITORIALE S.p.A.	0,25	0,12
R.C.S. EDITORIALE QUOTIDIANI S.p.A.	0,57	0,33
R.C.S. RIZZOLI PERIODICI S.p.A.	0,18	-0,09
RUSCONI EDITORE S.p.A.	0,34	0,77
S.E.T.A. SOCIETÀ EDITRICE TIPOGRAFICA ATESEINA S.p.A.	0,12	0,07
SILVIO BERLUSCONI EDITORE S.p.A.	2,15	1,00
SOCIETÀ ATHESIS S.p.A.	-0,36	-0,29
SOCIETÀ EDITRICE IL MESSAGGERO S.p.A.	-1,50	2,94
SOCIETÀ EDITRICE SICILIANA S.E.S. S.p.A.	1,21	0,98
SOCIETÀ EDITRICE SPORTIVA S.E.S. S.p.A.	-0,70	-0,62
SOCIETÀ EDIZIONI E PUBBLICAZIONI S.p.A.	0,08	0,15
SOCIETÀ EUROPEA DI EDIZIONI S.p.A.	-1,00	-1,12
SOCIETÀ FINANZIARIA ED EDITORIALE SAN MARCO S.p.A.	0,73	-1,04
SOEDIT SOCIETÀ GESTIONE EDITORIALE S.p.A.	-3,73	-4,38
Media	0,17	0,04

XII LEGISLATURA - DISEGNI DI LEGGE E RELAZIONI - DOCUMENTI

Prospetto 37

Imprese editrici di maggiore dimensione**Indice di redditività del capitale proprio**

Impresa	1992 ROE (Ris. Es. / Pat. Netto)	1993 ROE (Ris. Es. / Pat. Netto)
ARNOLDO MONDADORI EDITORE S.p.A.	0,17	0,21
AVVENIRE NUOVA EDITORIALE ITALIANA S.p.A.	-0,48	0,55
CASA EDITRICE UNIVERSO S.p.A.	0,00	0,04
CONTI EDITORE S.p.A.	0,20	0,03
CORRIERE DELLO SPORT S.r.l.	0,00	0,00
DOMENICO SANFILIPPO EDITORE S.p.A.	0,17	0,01
E.A.G. S.r.l.	0,07	0,06
E.DI.ME EDIZIONI MERIDIONALI S.p.A.	0,01	-0,04
EDITORIALE IL TIRRENO S.r.l.	0,06	0,04
EDITORIALE L'ESPRESSO S.p.A.	0,03	0,03
EDITORIALE L'INDIPENDENTE S.r.l.	-4,50	1,59
EDITORIALE LA NUOVA SARDEGNA S.p.A.	0,09	0,10
EDITORIALE LA REPUBBLICA S.p.A.	0,10	0,07
EDITRICE DEL SUD - EDISUD S.p.A.	0,06	0,59
EDITRICE IL SOLE 24 ORE S.p.A.	0,15	0,13
EDITRICE LA STAMPA S.p.A.	0,12	0,16
FINEGH. EDITORIALE S.p.A.	0,07	0,01
GIORNALE DI SICILIA EDITORIALE POLIGRAFICA S.p.A.	0,09	-0,02
INDUSTRIE GRAFICHE CINO DEL DUCA S.p.A.	0,07	0,10
L'EDITRICE ROMANA S.p.A.	0,57	-4,41
L'UNIONE SARDA S.p.A.	0,03	0,03
L'UNITA' S.p.A.	1,01	2,47
NUOVA ERI EDIZIONI RAI S.p.A.	0,43	1,03
PERIODICI SAN PAOLO S.r.l.	0,17	0,19
POLIGRAFICI EDITORIALE S.p.A.	0,00	0,09
R.C.S. EDITORIALE QUOTIDIANI S.p.A.	0,33	0,27
R.C.S. RIZZOLI PERIODICI S.p.A.	0,14	-0,25
RUSCONI EDITORE S.p.A.	0,06	0,00
S.E.T.A. SOCIETÀ EDITRICE TIPOGRAFICA ATESINA S.p.A.	0,15	0,00
SILVIO BERLUSCONI EDITORE S.p.A.	0,40	0,04
SOCIETÀ ATHESIS S.p.A.	0,09	0,03
SOCIETÀ EDITRICE IL MESSAGGERO S.p.A.	0,00	0,27
SOCIETÀ EDITRICE SICILIANA S.E.S. S.p.A.	0,17	0,14
SOCIETÀ EDITRICE SPORTIVA S.E.S. S.p.A.	0,16	-0,25
SOCIETÀ EDIZIONI E PUBBLICAZIONI S.p.A.	0,08	0,33
SOCIETÀ EUROPEA DI EDIZIONI S.p.A.	0,06	0,28
SOCIETÀ FINANZIARIA ED EDITORIALE SAN MARCO S.p.A.	0,22	0,04
SOGEDIT SOCIETÀ GESTIONE EDITORIALE S.p.A.	73,01	37,63
Media	0,06	0,01

XII LEGISLATURA - DISEGNI DI LEGGE E RELAZIONI - DOCUMENTI

Prospetto 38

Imprese editrici di maggiore dimensione
Indice di redditività delle vendite

Impresa	1992 ROS (Redd. op. / Ric. Ven.)	1993 ROS (Redd. op. / Ric. Ven.)
ARNOLDO MONDADORI EDITORE S.p.A.	0,07	0,06
AVVENIRE NUOVA EDITORIALE ITALIANA S.p.A.	-0,23	-0,24
CASA EDITRICE UNIVERSO S.p.A.	0,03	-0,01
CONTI EDITORE S.p.A.	0,00	-0,00
CORRIERE DELLO SPORT S.r.l.	-0,05	-0,10
DOMENICO SANFILIPPO EDITORE S.p.A.	-0,02	-0,14
E.A.C. S.r.l.	0,02	-0,00
E.DI.ME EDIZIONI MERIDIONALI S.p.A.	0,01	-0,12
EDITORIALE IL TIRRENO S.r.l.	0,01	0,00
EDITORIALE L'ESPRESSO S.p.A.	-0,10	-0,10
EDITORIALE L'INDIPENDENTE S.r.l.	-1,47	-0,12
EDITORIALE LA NUOVA SARDEGNA S.p.A.	0,10	0,10
EDITORIALE LA REPUBBLICA S.p.A.	0,13	0,08
EDITRICE DEL SUD - EDISUD S.p.A.	0,02	-0,17
EDITRICE IL SOLE 24 ORE S.p.A.	0,01	0,07
EDITRICE LA STAMPA S.p.A.	0,04	0,01
FINEGIL EDITORIALE S.p.A.	0,02	-0,01
GIORNALE DI SICILIA EDITORIALE POLIGRAFICA S.p.A.	0,10	0,04
INDUSTRIE GRAFICHE CINO DEL DUCA S.p.A.	0,00	0,03
L'EDITRICE ROMANA S.p.A.	-0,06	-0,30
L'UNIONE SARDA S.p.A.	0,07	0,04
L'UNITA' S.p.A.	-0,47	-0,53
NUOVA ERI EDIZIONI RAI S.p.A.	0,04	-0,32
PERIODICI SAN PAOLO S.r.l.	0,12	0,11
POLIGRAFICI EDITORIALE S.p.A.	0,08	0,06
R.C.S. EDITORIALE QUOTIDIANI S.p.A.	0,11	0,06
R.C.S. RIZZOLI PERIODICI S.p.A.	0,02	-0,02
RUSCONI EDITORE S.p.A.	0,06	0,10
S.E.T.A. SOCIETÀ EDITRICE TIPOGRAFICA ATESINA S.p.A.	0,05	0,03
SILVIO BERLUSCONI EDITORE S.p.A.	0,20	0,14
SOCIETÀ ATHESIS S.p.A.	-0,03	-0,02
SOCIETÀ EDITRICE IL MESSAGGERO S.p.A.	-0,07	-0,14
SOCIETÀ EDITRICE SICILIANA S.E.S. S.p.A.	0,34	0,28
SOCIETÀ EDITRICE SPORTIVA S.E.S. S.p.A.	-0,10	-0,13
SOCIETÀ EDIZIONI E PUBBLICAZIONI S.p.A.	0,03	0,06
SOCIETÀ EUROPEA DI EDIZIONI S.p.A.	-0,06	0,13
SOCIETÀ FINANZIARIA ED EDITORIALE SAN MARCO S.p.A.	0,06	-0,10
SOGEDIT SOCIETÀ GESTIONE EDITORIALE S.p.A.	-0,25	-0,32
Media	0,04	0,01

XII LEGISLATURA - DISEGNI DI LEGGE E RELAZIONI - DOCUMENTI

Prospetto 39

Imprese editrici di maggiore dimensione
Numero degli addetti

Impresa	1992 Numero di addetti	1993 Numero di addetti	Variazione assoluta	Variazione percentuale
ARNOLDO MONDADORI EDITORE S.p.A.	4.019	3.539	480	11,94
AVVENIRE NUOVA EDITORIALE ITALIANA S.p.A.	206	203	-3	-1,46
CASA EDITRICE UNIVERSO S.p.A.	361	107	254	70,36
CONTI EDITORE S.p.A.	145	141	-4	2,76
CORRIERE DELLO SPORT S.r.l.	223	215	-8	3,59
DOMENICO SANFILIPPO EDITORE S.p.A.	128	110	-18	-14,06
E.A.G. S.r.l.	91	121	30	32,97
E.D.I.M.E. EDIZIONI MERIDIONALI S.p.A.	573	543	30	5,24
EDITORIALE IL TIRRENO S.r.l.	166	166	0	0,00
EDITORIALE L'ESPRESSO S.p.A.	173	169	4	2,31
EDITORIALE L'INDIPENDENTE S.r.l.	107	118	11	10,28
EDITORIALE LA NUOVA SARDEGNA S.p.A.	160	156	-4	-2,50
EDITORIALE LA REPUBBLICA S.p.A.	680	685	5	0,74
EDITRICE DEL SUD - EDISUD S.p.A.	319	318	1	-0,31
EDITRICE IL SOLE 24 ORE S.p.A.	878	891	13	1,48
EDITRICE LA STAMPA S.p.A.	851	798	-53	-6,23
FINEGIL EDITORIALE S.p.A.	422	371	-51	-12,09
GIORNALE DI SICILIA EDITORIALE POLI- GRAFICA S.p.A.	219	224	5	2,28
INDUSTRIE GRAFICHE CINO DEL DUCAS p.A.	336	318	18	5,36
L'EDITRICE ROMANA S.p.A.	338	314	-24	-7,10
L'UNIONE SARDA S.p.A.	162	182	20	12,35
L'UNITA' S.p.A.	435	413	-22	5,06
NUOVA ERI EDIZIONI RAI S.p.A.	137	137	0	0,00
PERIODICI SAN PAOLO S.r.l.	712	713	1	0,14
POLIGRAFICI EDITORIALE S.p.A.	1.465	1.448	-17	-1,16
R.C.S. EDITORIALE QUOTIDIANI S.p.A.	1.695	1.714	19	1,12
R.C.S. RIZZOLI PERIODICI S.p.A.	1.640	1.396	244	14,88
RUSCONI EDITORE S.p.A.	472	498	26	5,51
S.E.T.A. SOCIETÀ EDITRICE TIPOGRAFICA ATESINA S.p.A.	133	132	1	0,75
SILVIO BERLUSCONI EDITORE S.p.A.	232	282	50	21,55
SOCIETÀ ATHESIS S.p.A.	116	126	10	8,62
SOCIETÀ EDITRICE IL MESSAGGERO S.p.A.	720	682	38	-5,28
SOCIETÀ EDITRICE SICILIANA S.E.S. S.p.A.	174	178	4	2,30
SOCIETÀ EDITRICE SPORTIVA S.E.S. S.p.A.	139	138	1	-0,72
SOCIETÀ EDIZIONI E PUBBLICAZIONI S.p.A.	434	419	15	3,46
SOCIETÀ EUROPEA DI EDIZIONI S.p.A.	323	327	4	1,24
SOCIETÀ FINANZIARIA ED EDITORIALE SAN MARCO S.p.A.	249	247	2	0,80
SOGEDIT SOCIETÀ GESTIONE EDITORIALE S.p.A.	319	334	15	4,70
Media	19.952	18.873	-1.079	-5,41

XII LEGISLATURA - DISEGNI DI LEGGE E RELAZIONI - DOCUMENTI

Prospetto 40

**Concessionarie di pubblicità
che hanno fornito l'informativa e relative testate servite**

Concessionaria	Testate			
	Quotidiani		Periodici	
	In esclusiva	non in esclusiva	In esclusiva	non in esclusiva
24 ORE SYSTEM S.p.A.	Il Sole 24 Ore Guida Normativa Il Sole 24 Ore		Mondo Economico L'Impresa L'Impresa Ambiente Informatica Pubblica Gazzetta della piccola industria (1) Qualeimpresa Nuovo Corriere dei Costruttori Consulente Immobiliare Informatore Pirula Novità Fiscali Società e Diritto Contabilità, Finanza e Controllo Leggi Nuove L'Europa e la Cee Dossier Fiscale	
AGENZIA CIMA S.a.s.			L'Azione	
COMEDI S.r.l.			Alta Fedeltà Armi e Tiro Automobilismo Il Tennis Italiano Motociclismo Vela e Motore OR	
ECO PUBBLICITÀ S.r.l.	Corriere (dell'Umbria)			
ELEMOND S.p.A.			La Moto + Almanacchi La Moto junior Catalogo macerf Annuario Multimedia	
G. & P. S.r.l.			Tuttoordenone Tuttotudine	
GAV PUBBLICITÀ S.r.l.	L'Agenzia di Viaggi			
GIBIPI S.p.A.	Il Secolo XIX			
GLOBO AL S.r.l.	Roma Circoncrizione			
HUGA ITALIA S.r.l.			Cronaca Vera Ferramenta e calzature Garden & Green Garden & Grill Il Fisco Il Negoziante (acciaia, pesca e sport) Panificazione e Pasticceria Virtual	
IPIERRE PUBBLICITÀ S.r.l.	Il Giornale di Bergamo Oggi Editoriale Oggi			
JULIA PUBBLICITÀ S.a.s.			Il Meridiano di Trieste (2)	

N.B. L'attribuzione di un stessa testata a più concessionarie è dovuta, oltre ai rapporti di gestione e subconcessione, alle vicende contrattuali intervenute in corso d'anno.

(1) Dal 1° gennaio 1994 denominata "L'Imprenditore".

(2) Pubblicazione cessata a dicembre 1993.

XII LEGISLATURA - DISEGNI DI LEGGE E RELAZIONI - DOCUMENTI

Segue: Prospetto 40

Concessionaria	Testate			
	Quotidiani		Periodici	
	In esclusiva	non in esclusiva	In esclusiva	non in esclusiva
L'INFORMATORE AGRARIO PUBBLICITÀ S.r.l. MARCA ITALIA S.r.l.			Bollettino economico C.C.L.A.A. di Ravenna Elenco ufficiale protesti C.C.I.A.A. di Ravenna Listino prezzi C.C.L.A.A. di Ravenna Qui Ravenna	L'Informatore agrario Vita in campagna Corriere del commercio Forti
MEDIA SERVIZI S.r.l. MONDADORI PUBBLICITÀ S.p.A.		Il Giornale	Spendibene Auto oggi Cassa viva Centocose Confidenze Donna Moderna Epoca Grazia Guida Cucine Guida TV Maire Claire Panorama Sale & Pepe Starbene Espansione Giornale delle assicurazioni Giornale della banca Nuovi Argomenti Prometeo Vera Focus Cak a goz Sorrisi & canzoni TV Telepiù Tutto musica e spettacolo Noi Golf Green Civiltà del bere I.W.S. Bacchus Plein Air Business congress B.C. Data file Zerozero PC Week PC Professionale	
NORD EST PUBBLICITÀ S.r.l. P & M PUBLIMEDIA S.r.l. P.T.S. S.r.l.		Il Cittadino	La Difesa del Popolo	La Pulce Pronto Casa Confetti e Champagne
PIEMME S.p.A.	Il Messaggero Il Secolo XIX	Roma		
PUBBLICITÀ MEDIA TIME S.r.l.	L'Adige (di Trento) La Cronaca (di Verona) Il Mattino (di Bolzano)		L'Incontro (di Bolzano)	
PUBBLIEDITOR S.r.l. PUBLI-WORK S.r.l.	Il Nuovo Veronese		Il Fisco Impresa C.I.	
PUBLIADIGE S.r.l.	L'Arena Il Giornale di Vicenza Brescia Oggi			
PUBLIFCOM S.p.A.	Il Messaggero			

XII LEGISLATURA - DISEGNI DI LEGGE E RELAZIONI - DOCUMENTI

Segue: Prospetto 40

Concessionaria	Testate			
	Quotidiani		Periodici	
	In esclusiva	non in esclusiva	In esclusiva	non in esclusiva
PUBLIELLE S.r.l.		Corriere dell'Umbria Il Meridiano - Trieste Oggi	Gazzetta di Siena Gazzetta di Arezzo Gazzetta di Ravenna Gazzetta di Rimini Gazzetta di Cesena Gazzetta di Forlì Gazzetta delle Dolomiti Gazzetta di Ancona Gazzetta di Ascoli	La Nuova Vicenza
PUBLIEST S.r.l.	Primorski Dnevnik			
PUBLIEURO '92 S.r.l.				Sportdenone
PUBLIKOMPASS S.p.A.	La Stampa Gazzetta del Sud Gazzetta di Parma Tuttosport Roma Corriere Mercantile L'Adige Il Mattino dell'Altoadige La Cronaca		Gazzetta del Lunedì Il Lavoro Illustrato Viaggi e Vacanze Quattroruote Quattroruote Milano Ruote Classiche Meridiani Paralleli Millionaire Il Quadrifoglio Familia AM Antiquariato Arte Atrone Atrone junior AD Millelibri Bell'Italia Bell'Europa Gardenia Golf News Musica Viva Nuova Cucina	
PUBLIRAMA S.p.A.	Il Secolo XIX L'Avvisatore Marittimo			
PUBLISERVICE ROMA S.r.l.	Impresa Artigiana			
PUBLITALIA 80 S.p.A.		Il Giornale	Inter football club Winter football club Forza Milan La Roma Tiramolla Hurrà Juventus Il Napoletano Nuovo La Fiorentina	Interni annual Auto Oggi Casa Viva Donna Moderna Espansione Giornale delle assicurazioni Grazia Marie Claire Panorama Epoca Nuova guida TV Cento cose energy TV sorrisi e canzoni Telepiù Ciak si gira Tutto musica e spettacolo Noi Golf green Vera

XII LEGISLATURA - DISEGNI DI LEGGE E RELAZIONI - DOCUMENTI

Segue: Prospetto 40

Concessionaria	Testate			
	Quotidiani		Periodici	
	In esclusiva	non in esclusiva	In esclusiva	non in esclusiva
PUBLIVITA S.n.c.			La vita del popolo	
R.C.S. EDITORI S.p.A.	Corriere della Sera La Gazzetta dello Sport		Elle Elle decor Amica Anna Astra Autocapital Più bella Bravacasa Capital Domenica quiz L'europeo Il mondo Insieme Linus Max Milleidee Novella 2000 Oggi Salve Corto Maltese La Rivista dei Libri Dove Easy world Gulliver Benissimo La Mia Boutique Quattrozampe Auto e Fuoristrada Eva Express Expression Gente Gente catalogo Gente mese Gente money Gente motori Gioia Musica jazz Scienza & vita natura Spazio Casa Tuttomoto Vitality Rakam Gente Viaggi Donna Donna e bambini junior	Yacht capital
R.C.S. PUBLIMESE S.p.A.			Astra Autocapital Auto & fuoristrada Benissimo Bravacasa Capital Casarica Corto maltese Donna Donna & bambini junior Dove Easy World Elle Elle decor Expression Gente mese Gente money Gente motori Gente viaggi Gente catalogo Gioia casa	Yacht capital

XII LEGISLATURA - DISEGNI DI LEGGE E RELAZIONI - DOCUMENTI

Segue: Prospetto 40

Concessionaria	Testate			
	Quotidiani		Periodici	
	In esclusiva	non in esclusiva	In esclusiva	non in esclusiva
			Gioia salute & bellezza Gulhver Insieme La Mia boutique La Rivista dei libri Linus Max Milledee Musica jazz Più bella casa Quattrosampe Rakam Salve Scienza & vita natura Spazio casa Tuttomoto Vitality	
R.C.S. PUBBLICITÀ S.p.A.	Corriere della Sera Gazzetta dello Sport		Amica Anna Domenica quiz Europeo Eva express Gente Gioia Il Mondo Novella 2000 Oggi Più bella	
SEAT-DIVISIONE STET S.p.A.	MF - Milano Finanza Corriere dello Sport-Studio Impresa Artigiana Italia Oggi La Notte Roma		Arrivederci Fascino Ulisse 2000 Viaggiando in autostrada Business Case & country (3) Class Campus Lombard No limits world 30 giorni nella chiesa e nel mondo Prima comunicazione Italia settimanale Padenia Gran premio TV Europa domani Italian life Qui touring Alisei Turismo domani Abitare Costruire Zodiac L'editore Media Duemila Uomini & business Rivista del volontariato L'automobile HP trasporti Mondo barca Mondo sommerso Elite Capitale sud Esquire Città nuova Alba Il Messaggero di S. Antonio	

(3) Case di Class e Country si sono fuse in Case e Country nel mese di ottobre 1993.

XII LEGISLATURA - DISEGNI DI LEGGE E RELAZIONI - DOCUMENTI

Segue: Prospetto 40

Concessionaria	Testate			
	Quotidiani		Periodici	
	In esclusiva	non in esclusiva	In esclusiva	non in esclusiva
			Il Messaggero dei ragazzi Missioni consolata Presenza SO e più Vita e Pensiero Riviste comorzo comas Alta fedeltà Armi e tiro Automobilismo Il Tennis Italiano Motociclismo Vela e motori OR Costruire cantiere	
SEP-SOCIETÀ EUROPEA DI PUBBLICITÀ S.p.A.			Intimità della famiglia Stop Consigli pratici Historia Love story	
SIPRA S.p.A.	Avanti! (4) Avvenire Il Duemila Il Giornale di Napoli Il Manifesto Il Popolo Il Tempo L'Unità L'Unità Ore 12	Il Secolo d'Italia Paese Sera	L'opinione Ambiente Auto Club 3 Famiglia Cristiana Guerra Sportivo Il Borghese (5) Il Sabato (6) King La Discussione Madro Marco Polo (7) Moda Mondoperario (8) Onnia Radiocorriere TV Ragionamenti Supereroica Supereroica capolavori Blek Piccolo sceriffo Tuttomiki Topolino Barney Cip & ciop Colora disney Conny Disney Enigmistica I Calendari di Walt Disney I Classici di Walt Disney I Grandi Classici di Walt Disney Imparo a leggere con Topolino Le Grandi Parodie Mega 2000 Papercolor Paperinik e altri Super eroi Paperino mese Star dance Topocolor Topomystery Zoo Paperone	Atlante della radio e della televisione Nuova Rivista Musicale italiana

(4) Pubblicazione cessata il 21 novembre 1993.

(5) Pubblicazione cessata il 21 novembre 1993.

(6) Pubblicazione cessata il 30 ottobre 1993.

(7) Pubblicazione cessata nell'ottobre 1993.

(8) Pubblicazione cessata nell'agosto 1993.

XII LEGISLATURA - DISEGNI DI LEGGE E RELAZIONI - DOCUMENTI

Segue Prospetto 40

Concessionaria	Testate			
	Quotidiani		Periodici	
	In esclusiva	non in esclusiva	In esclusiva	non in esclusiva
			Tuttocucina Tuttocucinetto Tuttoscuola Il Giornalino	
A MANZONI & C. S.p.A.	La Repubblica La Nuova Sardegna La Provincia Pavese Il Mattino di Padova La Tribuna di Treviso La Nuova Venezia Il Tirreno Alto Adige Gazzetta di Mantova La Nuova Gazzetta di Modena La Gazzetta di Reggio La Nuova Ferrara Il Centro La Provincia Quotidiano L'E.B.R.T.A.	L'Arena Il Giornale di Vicenza Brescia Oggi La Prealpina Bergamo Oggi	L'Espresso Le Guide Espresso La Lettera Finanziaria La Nuova Ecologia Le Scienze Il Resegone Mondo Padano Il Giornale di Lecco Terziario Domani Il Piccolo (Alessandria) Rivista Ducesana Corriere di Chieri Corriere di Moncalieri Il Bellese Il Canavese-Nuova periferia di Cava Nuova periferia Settimo Corriere di Novara La Guida La Nuova Provincia La Piazza Grande La Provincia di Alessandria Territorio e Provincia La Sesia Eco di Biella Corriere Eusebiano L'occasione La Sentinella del Canavese Luna Nuova Rivoli 15 Gazzetta di Venaria Corriere di Collegno Grugliasco Informazione e Immagine Notiziario Ascom biellese	Il Corriere di Alba Il Corriere Valsesiano Il Monferrato Provincia Granda Le Vallée notizie
SPE - SOC. PUBBLICITÀ EDITILE S.p.A.	Il Resto del Carlino La Nazione Il Tempo Il Giorno Il Piccolo Il Giornale di Brescia L'Eco di Bergamo Il Giornale di Sicilia	Il Corriere della Sera	Magazine Onda TV Il Popolo Cattolico La Nostra Domenica La Rassegna	
SPI - SOC. PUBBLICITÀ ITALIA S.p.A.	La Gazzetta del Mezzogiorno Il Corriere del Giorno di Puglia e Lucania Corriere Adriatico L'Unione Sarda La Sicilia Espresso Sera La Provincia (di Como) La Libertà Il Giornale Il Mattino L'Unità L'Osservatore Romano (*) Il Secolo d'Italia La Voce Repubblicana		La Libertà del Lunedì La Gazzetta di Caserta La Gazzetta di Chieti La Gazzetta del Centro La Gazzetta di Pescara La Gazzetta di Salerno La Gazzetta di Teramo Gronache Lucane Corriere di Frosinone-La Gazzetta Messaggio d'oggi Vita Cattolica Il Popolo di Pordenone Voce Isontina Vita Nuova La Cucina Italiana	

(*) Non rientra tra le testate prese in considerazione nel prospetto 18

XII LEGISLATURA - DISEGNI DI LEGGE E RELAZIONI - DOCUMENTI

Segue: Prospetto 40

Concessionarie	Testate			
	Quotidiani		Periodici	
	In esclusiva	non in esclusiva	In esclusiva	non in esclusiva
	Paese Sera Il Gazzettino Il Messaggero Veneto Il Corriere dello Sport-Stadio La Notte Il Cittadino di Lodi		Weekend & Viaggi Autosprint Motosprint I Giganti del Basket Diana Diana Armi Pescare L'idea Cavallo Magazine Intimità Stop	
TRE PI PUBBLICITÀ S.r.l.		Porta Portese Porta Portese Stadio		
UNICREA S.r.l.		Secondamano	Affari Arena Bazar La Bancarella Il Baratto Bazar Bric a brac Il Mercatino (CT) Il Mercatino (TS) Porta Portese Portobello La Pulce (RA) La Pulce (TV)	
SPEI S.r.l.	Momento Sera	Momento Lazio Cuore Romanista Sicurezza sociale nel nucleo familiare		
MEDIAGRAF SERVIZI S.r.l.		Messaggero di S. Antonio Messaggero dei ragazzi Città nuova Missioni Consolata 50 e più Alba Vita e Pensiero Presenza Trieste & oltre Consis		
PERUZZO PUBBLICITÀ S.r.l.		Telebolero Forma in modo naturale La mia casa Settimana menù TV Top salute		
PRS-PUBBLICITÀ STAMPA EDIZIONI S.r.l.		Pratica A tavola Amadeus Arceo Speak up Vinto Corrierino Bunny band Bunny band giocolone Bunny band video Bunny band quiz Cioè TV stelle Cioè girl 16 anni Cleò		

XII LEGISLATURA - DISEGNI DI LEGGE E RELAZIONI - DOCUMENTI

Segue: Prospetto 40

Concessionaria	Testate			
	Quotidiani		Periodici	
	In esclusiva	non in esclusiva	In esclusiva	non in esclusiva
				Debby piú Mini Pupa Super! Film TV Tuttifotografi Zoom Progresso Fotografico Fotoalmanacco di tutti i foto- grafi Videoalmanacco di tutti i foto- grafi Professional Photography Business Video & Electronics Il Giornale del Dirigente Progetto Manager Sogno Kolossal Kiss Lucky Darling Letizia Marina Charme Noi due Autopiú Natura (10) Atlante (11) Buona Cucina

(10) Pubblicazione cessata a marzo 1994.

(11) Pubblicazione cessata a marzo 1994.

XII LEGISLATURA - DISEGNI DI LEGGE E RELAZIONI - DOCUMENTI

Prospetto 41

Concessionarie appartenenti a «Gruppi» editoriali

Concessionario	Ricavi totali	Ricavi da testate del Gruppo	%
A. MANZONI & C. S.p.A.	502.270	424.216	84,4
ELEMOND S.p.A.	1.423	1.423	100
GAV PUBBLICITÀ S.r.l.	5.373	4.728	87,9
GLI.PI. S.p.A.	10.176	10.176	100
IL SOLE 24 ORE SYSTEM S.p.A.	130.067	120.126	92,3
MONDADORI PUBBLICITÀ S.p.A.	452.154	314.433	69,5
PIEMME S.p.A.	105.078	102.509	97,5
PUBLIADICE S.r.l.	48.599	44.396	91,3
PUBLIEDITOR S.r.l.	1.732	1.732	100
PUBLIECOM S.p.A.	3.085	3.085	100
PUBLIKOMPASS S.p.A.	231.754	121.409	52,3
PUBLIRAMA S.p.A.	41.539	41.539	100
PUBLITALIA '80 S.p.A.	990	990	100
PUBLIWORK S.r.l.	384	96	25
R.C.S. PUBBLICITÀ S.p.A.	598.166	508.336	84,9
R.C.S. PUBLIMESE S.r.l.	155.572	79.221	50,9
S.P.E. S.p.A.	311.908	141.616	45,4
UNICREA S.r.l.	20.319	20.102	98,9
Totale	2.648.189	1.967.733	74,3

XII LEGISLATURA - DISEGNI DI LEGGE E RELAZIONI - DOCUMENTI

Prospetto 42

Elenco concessionarie per classi dei ricavi delle vendite
e delle prestazioni

Classi miliardi	Concessionarie
< = 10	AGENZIA CIMA S.a.s. ECO PUBBLICITÀ S.r.l. ELEMOND S.p.A. G. & P. S.r.l. GAV PUBBLICITÀ S.r.l. GLOBO AL S.r.l. HOGA ITALIA S.r.l. IPIERRE S.r.l. JULIA PUBBLICITÀ S.a.s. di Viviana VEH & C. L'INFORMATORE AGRARIO PUBBLICITÀ S.r.l. MARCA ITALIA S.r.l. MEDIA SERVIZI S.r.l. MEDIAGRAF SERVIZI S.r.l. NORD EST PUBBLICITÀ S.r.l. P & M PUBLIMEDIA S.r.l. P.T.S. S.r.l. PERUZZO PUBBLICITÀ S.r.l. PUBBLICITÀ MEDIA TIME S.r.l. PUBLIEDITOR S.r.l. PUBLI.WORK S.r.l. PUBLIEST S.r.l. PUBLIEURO '92 S.r.l. PUBLISERVICE ROMA S.r.l. PUBLIVITA S.n.c. di CANEI Gustavo SEP-SOCIETÀ EUROPEA PUBBLICITÀ S.p.A. SPEI S.r.l.
	N.ro conc.rie 26
> 10 < = 100	COMEDI S.r.l. GIBLPI S.p.A. P.R.S. PUBBLICITÀ STAMPA EDIZIONI S.r.l. PUBLIADIGE S.r.l. PUBLIECOM S.p.A. PUBLIRAMA S.p.A. SEAT-DIVISIONE STET S.p.A. (1) TRE PI PUBBLICITÀ S.r.l.
	N.ro conc.rie 9
> 100	UNICREA S.r.l. 24 ORE SYSTEM S.p.A. MONDADORI PUBBLICITÀ S.p.A. PIEMME S.p.A. PUBLIKOMPASS S.p.A. PUBLITALIA '80 S.p.A. R.C.S. PUBLIMESE S.p.A. R.C.S. PUBBLICITÀ S.p.A. SIPRA S.p.A. SOC. A. MANZONI & C. S.p.A. SPE-SOCIETÀ PUBBLICITARIA ED.LE S.p.A. SPI-SOCIETÀ PUBBLICITÀ ITALIA S.p.A.
	N.ro conc.rie 11 (2)

(1) SEAT viene inserita nella presente classe in base al dato fornito con l'informativa. Il corrispondente dato di bilancio si ragguaglia a £ 1.919 mld.

(2) Oltre R.C.S. Editori S.p.A.

XII LEGISLATURA - DISEGNI DI LEGGE E RELAZIONI - DOCUMENTI

Prospetto 43

Elenco concessionarie - Ricavi da vendita di spazi pubblicitari

Impresa	Ricavi vendita pubblicità su stampa	Ricavi vendita pubblicità su RTV	Ricavi vendita su altri mezzi	Totale	Composizione e rami individuali	Quote mercato
24 ORE SYSTEM S.p.A.	130.066.795.124	—	—	130.066.795.124	100,00%	3,93%
AGENZIA CIMA S.a.s.	492.224.042	—	—	492.224.042	100,00%	0,01%
COMEDI S.r.l.	13.391.080.800	—	—	13.391.080.800	100,00%	0,40%
E.C.O. PUBBLICITÀ S.r.l.	3.944.920.861	322.357.979	—	4.267.278.840	92,15%	0,12%
ELEMOND S.p.A.	1.423.000.000	—	—	1.423.000.000	100,00%	0,04%
G. & P. S.r.l.	297.339.411	90.174.483	—	387.513.894	76,73%	0,01%
GAV PUBBLICITÀ S.r.l.	5.373.203.847	—	—	5.373.203.847	100,00%	0,16%
GUBI PL S.p.A.	10.176.260.206	—	—	10.176.260.206	100,00%	0,31%
GLOBO AL S.r.l.	2.404.032.309	—	—	2.404.032.309	100,00%	0,07%
HOGA ITALIA S.r.l.	6.702.319.428	—	—	6.702.319.428	100,00%	0,20%
PIERRE S.r.l.	4.916.681.533	—	—	4.916.681.533	100,00%	0,15%
ITALIA PUBBLICITÀ S.a.s. di Vittorio VERI & C.	211.698.736	—	—	211.698.736	100,00%	0,01%
L'INFORMATORE AGRARIO PUBBLICITÀ S.r.l.	877.580.620	—	—	877.580.620	99,61%	0,03%
MARCA ITALIA S.r.l.	2.694.777.000	316.221.000	—	3.010.998.000	89,50%	0,08%
MEDIA SERVIZI S.r.l.	1.155.542.951	—	—	1.155.542.951	100,00%	0,03%
MEDIAGRAF SERVIZI S.r.l.	2.310.725.841	—	—	2.310.725.841	100,00%	0,07%
MONDADORI PUBBLICITÀ S.p.A.	452.153.746.418	—	—	452.153.746.418	100,00%	13,67%
NORD EST PUBBLICITÀ S.r.l.	490.654.484	—	—	490.654.484	100,00%	0,01%
P & M PUBBLIMEDIA S.r.l.	1.495.765.022	—	—	1.495.765.022	100,00%	0,05%
P.R.S. PUBBLICITÀ STAMPA EDIZIONI S.r.l.	15.834.320.542	11.431.337.743	—	27.265.658.285	53,34%	0,48%
P.T.S. S.r.l.	7.386.403.060	302.776.862	—	7.689.179.922	96,06%	0,22%
PERIZZO PUBBLICITÀ S.r.l.	1.902.125.669	—	—	1.902.125.669	88,76%	0,06%
PIEMME S.p.A.	105.078.247.406	—	—	105.078.247.406	100,00%	3,18%
PUBBLICITÀ MEDIA TIME S.r.l.	7.872.087.477	—	—	7.872.087.477	100,00%	0,24%
PUBBLIEDITOR S.r.l.	1.732.366.896	3.914.966.272	—	5.647.333.168	30,68%	0,05%
PUBLIWORK S.r.l.	383.824.031	—	—	383.824.031	76,60%	0,01%
PUBLIADICE S.r.l.	48.598.541.841	2.603.508.588	—	51.202.050.429	94,92%	1,47%
PUBLICOM S.p.A.	30.685.130.311	—	—	30.685.130.311	100,00%	0,93%
PUBLIEST S.r.l.	1.178.378.924	110.302.500	—	1.288.681.424	87,41%	0,04%
PUBLEURO '92 S.r.l.	299.252.723	—	—	299.252.723	100,00%	0,01%
PUBLIKOMPASS S.p.A.	231.754.353.982	—	—	231.754.353.982	100,00%	7,01%
PUBLIRAMA S.p.A.	41.539.079.564	—	—	41.539.079.564	100,00%	1,26%
PUBLISERVICE ROMA S.r.l.	2.639.606.749	—	—	2.639.606.749	100,00%	0,08%
PUBLITALIA '80 S.p.A.	9.954.000.000	2.554.538.000.000	30.826.000.000	2.595.318.000.000	0,38%	0,30%
PUBLIVITA S.n.c. di CANEL Gustavo	400.993.380	24.701.000	—	425.694.380	76,76%	0,01%
R.C.S. PUBLIMESE S.p.A.	155.571.787.740	—	—	155.571.787.740	99,97%	4,70%
R.C.S. PUBBLICITÀ S.p.A.	598.165.904.101	—	—	598.165.904.101	99,84%	18,09%
SEAT DIVISIONE STET S.p.A.	80.425.820.791	5.110.003.802	1.111.292.000	86.647.116.593	4,19%	2,43%
SEP SOCIETÀ EUROPEA PUBBLICITÀ S.p.A.	5.665.998.777	—	—	5.665.998.777	100,00%	0,17%
SIPRA S.p.A.	160.387.864.723	1.323.115.127.599	20.444.890.998	1.503.947.883.320	10,66%	4,85%
SOH A MANZONI & C. S.p.A.	502.270.000.000	344.000.000	2.032.000.000	504.646.000.000	99,53%	15,19%
SPESOCIETÀ PUBBLICITARIA EDILE S.p.A.	311.908.000.000	11.279.000.000	3.518.000.000	326.705.000.000	92,95%	9,43%
SPEI S.r.l.	1.220.184.000	119.787.000	—	1.339.971.000	90,13%	0,04%
SPISOCIETÀ PUBBLICITÀ ITALIA S.p.A.	310.249.649.095	6.061.501.791	—	316.311.150.886	98,08%	9,38%
THE PI PUBBLICITÀ S.r.l.	13.270.100.420	—	—	13.270.100.420	98,56%	0,40%
UNICREA S.r.l.	20.195.086.216	—	—	20.195.086.216	97,64%	0,61%
Totale	3.307.145.457.051	3.919.682.766.619	57.932.182.998	7.284.761.406.668	—	100,00%

XII LEGISLATURA - DISEGNI DI LEGGE E RELAZIONI - DOCUMENTI

Prospetto 44

Elenco concessionarie per classi di fatturato per vendita di pubblicità su stampa

Classe fatturato mlt	Concessionarie
<= 10	AGENZIA CIMA S.n.a. ECO PUBBLICITÀ S.r.l. ELEMOND S.p.A. G. & P. S.r.l. GAV PUBBLICITÀ S.r.l. GLOBO AL S.r.l. HOGA ITALIA S.r.l. IPIERRE S.r.l. JULIA PUBBLICITÀ S.n.a. di Viviano VERI & C. L'INFORMATORE AGRARIO PUBBLICITÀ S.r.l. MARCA ITALIA S.r.l. MEDIA SERVIZI S.r.l. MEDIAGRAF SERVIZI S.r.l. NORD EST PUBBLICITÀ S.r.l. P & M PUBBLIMEDIA S.r.l. P.T.S. S.r.l. PERUZZO PUBBLICITÀ S.r.l. PUBBLICITÀ MEDIA TIME S.r.l. PUBBLIEDITOR S.r.l. PUBLI-WORK S.r.l. PUBLIEST S.r.l. PUBLIEURO '92 S.r.l. PUBLISERVICE ROMA S.r.l. PUBLITALIA '80 S.p.A. PUBLIVITA S.n.c. di CANEL Gustavo SEP-SOCIETÀ EUROPEA PUBBLICITÀ S.p.A. SPEI S.r.l.
	<i>N.ro comercio 27</i>
>10 - 100	COMEDI S.r.l. G.I.BI.PI. S.p.A. P.R.S. PUBBLICITÀ STAMPA EDIZIONI S.r.l. PUBLIADIGE S.r.l. PUBLIECOM S.p.A. PUBLIRAMA S.p.A. SEAT-DIVISIONE STET S.p.A. (1) TRE PI PUBBLICITÀ S.r.l. UNICREA S.r.l.
	<i>N.ro comercio 9</i>
>100	24 ORE SYSTEM S.p.A. MONDADORI PUBBLICITÀ S.p.A. PIEMME S.p.A. PUBLIKOMPASS S.p.A. R.C.S. PUBLIMESE S.p.A. R.C.S. PUBBLICITÀ S.p.A. SIPRA S.p.A. SOC. A. MANZONI & C. S.p.A. SPE-SOCIETÀ PUBBLICITARIA ED.LE S.p.A. SPI-SOCIETÀ PUBBLICITÀ ITALIA S.p.A.
	<i>N.ro comercio 10 (1)</i>

(1) V. Prospetto 42

XII LEGISLATURA - DISEGNI DI LEGGE E RELAZIONI - DOCUMENTI

Prospetto 45

**Totali concessionarie per classi di fatturato
da pubblicità su stampa**

Classi fatturato mln	N. Aziende	Totale fatturato per rami	% su fatturato
<= 10	27	75.425.687.771	2,3
>10 e <= 100	9	274.113.420.691	8,3
>100	10	2.957.606.348.589	89,4
Totale	46	3.307.145.457.051	

XII LEGISLATURA - DISEGNI DI LEGGE E RELAZIONI - DOCUMENTI

Prospetto 46

Elenco concessionarie per classi di numero di testate servite

Classe	Concessionarie
1	AGENZIA CIMA S.a.s. ECO PUBBLICITÀ S.r.l. GAV PUBBLICITÀ S.r.l. GLOBO AL S.r.l. G.I.B.I.P.I. S.p.A. JULIA PUBBLICITÀ S.a.s. di Viviana VERI & C. MEDIA SERVIZI S.r.l. NORD EST PUBBLICITÀ S.r.l. P & M PUBBLIMEDIA S.r.l. PUBLIEST S.r.l. PUBLIECOM S.p.A. PUBBLIEDITOR S.r.l. PUBLIEURO '92 S.r.l.
	N.ro com.rio 13
11-10	COMEDI S.r.l. ELEMOND S.p.A. G. & P. S.r.l. HOGA ITALIA S.r.l. IPIERRE S.r.l. L'INFORMATORE AGRARIO PUBBLICITÀ S.r.l. MARCA ITALIA S.r.l. MEDIAGRAF SERVIZI S.r.l. P.T.S. S.r.l. PERUZZO PUBBLICITÀ S.r.l. PIEMME S.p.A. PUBLIADIGE S.r.l. PUBBLICITÀ MEDIA TIME S.r.l. PUBLIRAMA S.p.A. PUBLI-WORK S.r.l. PUBLISERVICE ROMA S.r.l. PUBLIVITA S.n.c. di CANEL Gustavo SEP-SOCIETÀ EUROPEA PUBBLICITÀ S.p.A. SPEI S.r.l.
	N.ro com.rio 20
10	24 ORE SYSTEM S.p.A. MONDADORI PUBBLICITÀ S.p.A. P.R.S. PUBBLICITÀ STAMPA EDIZIONI S.r.l. PUBLIKOMPASS S.p.A. PUBLITALIA '80 S.p.A. R.C.S. PUBLIMESE S.p.A. R.C.S. PUBBLICITÀ S.p.A. SEAT-DIVISIONE STET S.p.A. SIPRA S.p.A. SOC. A. MANZONI & C. S.p.A. SPE-SOCIETÀ PUBBLICITARIA ED.LE S.p.A. SPI-SOCIETÀ PUBBLICITÀ ITALIA S.p.A.
	N.ro com.rio 13 (1)
	UNICREA S.r.l.

(1) V. nota 2 del Prospetto 42

XII LEGISLATURA - DISEGNI DI LEGGE E RELAZIONI - DOCUMENTI

Prospetto 47

**Totali «fatturato stampa» delle concessionarie per classi
di numero delle testate servite**

Numero testate servite	Numero concessionarie	Fatturato	% su totale
1	13	59.699.431.312	1,80
>1 <= 10	20	268.568.697.007	8,12
>10	13	2.978.937.328.732	90,08
Totali	46	3.207.145.457.851	100,00

XII LEGISLATURA - DISEGNI DI LEGGE E RELAZIONI - DOCUMENTI

Prospetto 48

**Elenco concessionarie
Ricavi da vendita di spazi pubblicitari su stampa
(quotidiana e periodica)
Costi per servizi resi da terzi - Confronto con i dati
relativi all'esercizio 1992**

Impresa	Ricavo lordo 1993 Stampa Rapporti in esclusiva (B)	Ricavi 1992 Stampa Rapporti in esclusiva (C)	B/C	Ricavi 1993 Stampa Tutti i rapporti (D)	Costi connessi (agenzia, intermediari, ecc.) (E)	Quota subconcessionarie (F)
24 ORE SYSTEM S.p.A.	125.469.249.860	119.579.000.000	4,93	130.066.795.124	8.386.112.896	
AGENZIA CIMA S.a.s.	370.111.092	430.201.330	- 13,97	492.224.042	19.591.525	
COMEDI S.r.l.	13.473.317.260	—	—	13.389.080.800	3.924.400.145	
ECO PUBBLICITÀ S.r.l.	3.897.083.981	4.241.095.585	- 8,11	3.944.920.861	187.401.970	
EMOND S.p.A.	1.423.000.000	—	—	1.423.000.000	248.000.000	
G & P S.r.l.	297.339.410	—	—	297.339.411	35.008.365	
GAV PUBBLICITÀ S.r.l.	4.728.419.385	—	—	5.373.308.847	913.003.778	
GI BI PI. S.A.	10.176.260.206	7.005.342.064	45,26	10.176.260.206	224.757.890	
GLOBO AL S.r.l.	2.404.032.309	1.424.316.576	68,78	2.404.032.309	468.276.505	
HOGA ITALIA S.r.l.	5.684.702.235	5.435.433.045	4,59	6.702.319.428	1.158.993.783	
PIERRE S.r.l.	4.004.025.044	5.251.746.183	23,76	4.916.681.533	592.273.437	
IULIA PUBBLICITÀ S.a.s. di Viriana VERI & C.	211.698.736	500.584	—	211.698.736	36.203.000	
L'INFORMATORE AGRARIO PUBBLICITÀ S.r.l.	—	789.743.104	—	877.580.620	249.624.616	
MARCA ITALIA S.r.l.	829.137.000	—	—	2.694.777.000	343.137.000	
MEDIA SERVIZI S.r.l.	860.352.656	1.019.249.602	- 14,80	1.155.542.951	287.190.295	
MEDIAGRAF SERVIZI S.r.l.	2.283.055.846	2.454.424.941	- 6,98	2.310.725.841	42.374.555	
MONDADORI PUBBLICITÀ S.p.A.	409.169.000.000	473.240.289.414	13,54	452.153.746.418	31.623.297.213	
NORD EST PUBBLICITÀ S.r.l.	441.705.808	525.905.066	16,01	490.654.484	69.244.249	
P&M PUBBLIMEDIA S.r.l.	1.495.765.022	1.535.471.011	2,59	1.495.765.022	92.075.356	
P.R.S. PUBBLICITÀ STAMPA EDIZIONI S.r.l.	15.705.086.542	6.303.078.992	149,13	15.834.320.542	6.816.414.570	
P.T.S. S.r.l.	—	7.733.479.143	—	7.386.403.060	909.861.934	
PERUZZO PUBBLICITÀ S.r.l.	1.902.125.669	—	—	1.902.125.669	398.464.532	
PIEMME S.p.A.	102.335.950.630	132.503.681.994	- 22,77	105.078.247.406	5.532.000.000	
PUBBLICITÀ MEDIA TIME S.r.l.	7.718.050.779	—	—	7.872.087.477	937.858.682	
PUBBLIEDITOR S.r.l.	1.732.366.896	2.347.010.434	26,19	1.732.366.896	268.534.779	
PUBLIWORK S.r.l.	96.031.250	120.006.350	- 19,98	383.824.031	199.849.858	
PUBLIADHCE S.r.l.	44.395.841.717	—	—	48.598.541.841	1.769.867.996	
PUBLICOM S.p.A.	30.685.130.311	31.591.913.828	- 2,87	30.685.130.311	398.000.000	
PUBLIEST S.r.l.	640.560.781	—	—	1.178.378.024	170.153.384	
PUBLIEURO '92 S.r.l.	—	—	—	299.252.723	26.726.291	
PUBLIKOMPASS S.p.A.	226.362.954.095	204.316.520.469	10,79	231.754.353.982	11.519.484.798	
PUBLIRAMA S.p.A.	41.539.079.564	31.310.382.721	32,67	41.539.079.564	1.886.898.189	
PUBLISERVICE ROMA S.r.l.	800.000.000	—	—	2.639.606.749	227.686.831	
PUBLITALIA '80 S.p.A.	990.160.400	1.350.721.000	26,69	9.954.000.000	34.742.100	
PUBLIVITA S.n.c. di CANEL Gustavo	381.423.020	437.655.751	12,85	400.993.380	19.570.360	
R.C.S. EDITORI S.p.A.	—	—	—	—	—	125.680.000.000
R.C.S. PUBLIMISESE S.p.A.	152.653.512.224	122.665.497.137	24,45	155.571.787.740	12.481.229.214	
R.C.S. PUBBLICITÀ S.p.A.	597.544.344.445	755.051.548.929	- 20,86	598.165.904.101	78.619.734.655	
SEAT-DIVISIONE STET S.p.A.	80.261.796.072	104.665.604.758	- 23,37	80.425.820.791	9.582.890.895	6.181.758.154
SEF-SOCIETÀ EUROPEA PUBBLICITÀ S.p.A.	5.581.866.688	2.950.068.238	89,21	5.665.998.777	84.132.089	
SIPRA S.p.A.	160.047.690.767	263.895.620.893	- 39,35	160.387.864.723	7.160.956.724	
SOC. A. MANZONI & C. S.p.A.	465.426.000.000	545.198.515.936	- 14,63	502.270.000.000	39.533.000.000	486.000.000
SPE-SOCIETÀ PUBBLICITARIA ED.LE S.p.A.	300.660.422.383	335.729.007.790	10,45	311.908.000.000	21.872.930.126	
SPEI S.r.l.	1.358.602.000	1.470.353.094	4,92	1.220.184.000	9.743.000	
SPI-SOCIETÀ PUBBLICITÀ ITALIA S.p.A.	273.785.308.495	295.005.318.331	- 7,51	310.249.649.095	21.286.424.392	268.385.813
TRE PI PUBBLICITÀ S.r.l.	13.270.100.420	4.688.524.184	183,03	13.270.100.420	661.903.623	
UNICREA S.r.l.	19.136.344.720	—	—	20.195.086.216	2.431.377.163	
Totale generale	3.132.186.945.718	3.473.267.228.417	—	3.387.145.487.851	233.741.482.763	122.616.143.957

XII LEGISLATURA - DISEGNI DI LEGGE E RELAZIONI - DOCUMENTI

Prospetto 49

Concessionarie per classi di numero di testate servite
Ricavi lordi e ricavi netti editori

N. testate classificate	N. concessioni autorizzate	Ricavi lordi 1990 Stampa Rapporti in esclusiva	Ricavi 1990 Stampa Rapporti Tutti i rapporti	Casi comuni (legami, intermediari, ecc.)	Quota subconcessionaria	Quota (Ricavi) Editori 1990 Rapporti in esclusiva	Quota (Ricavi) Editori 1990 Rapporti Tutti i rapporti	Spese Tutti i rapporti
1	13	57.651.437.183	59.039.431.312	3.161.139.022	—	45.901.175.121	53.800.532.519	22,69
+1-10	20	247.383.658.532	260.568.697.007	19.231.648.996	—	220.595.991.375	193.355.893.399	14,38
+10	13	2.877.151.870.000	3.228.000.723.649	211.348.594.746	132.616.143.957	2.495.881.578.794	2.575.380.691.101	15,06
Totale generale	—	3.132.186.966.718	3.477.637.258.417	223.741.462.763	132.616.143.957	2.763.378.655.389	2.822.357.697.308	2.896.896.897.779

Prospetto 50

Concessionarie per classi di fatturato
Ricavi lordi e ricavi netti editori

Classi mil.	N. concessioni autorizzate	Ricavi lordi 1990 Stampa Rapporti in esclusiva	Ricavi 1990 Stampa Rapporti Tutti i rapporti	Casi comuni (legami, intermediari, ecc.)	Quota subconcessionaria	Quota (Ricavi) Editori 1990 Rapporti in esclusiva	Quota (Ricavi) Editori 1990 Rapporti Tutti i rapporti	Spese Tutti i rapporti
+1-10	27	50.149.576.007	59.517.381.037	8.095.722.274	—	34.187.912.892	34.709.648.090	42,72
+10-100	9	268.582.956.812	185.564.846.547	27.696.510.471	6.181.758.154	264.358.389.782	182.313.631.330	3,35
+100	10	2.813.454.832.899	3.248.185.000.333	198.015.170.018	136.434.305.303	2.453.932.352.605	2.608.543.747.779	13,55
Totale generale	—	3.132.186.966.718	3.477.637.258.417	223.741.462.763	132.616.143.957	2.763.378.655.389	2.822.357.697.308	2.896.896.897.779

XII LEGISLATURA - DISEGNI DI LEGGE E RELAZIONI - DOCUMENTI

Prospetto 51

Concessionarie per classi di fatturato stampa
Ricavi lordi - Minimi garantiti - Ricavi netti editori - Ricavi da pubblicità commerciale

Classe fatturato - mil.	N. concessioni assunte	N. testate servite	Minimi garantiti		Ricavi 1993 lordo concessionario	% su totale ricavi lordi	Ricavi 1993 netto editori	Ricavi 1993 quota subconcessionaria	Pubblicità commerciale	
			Numero	Importo					Ricavi concessionario	Ricavi editori
<= 10	27	101	16	4.618.998.749	75.425.687.771	2,28	43.316.144.076	—	48.929.523.657	57.132.973.167
>10 - <= 100	9	131	31	169.716.256.659	274.113.420.691	8,29	263.434.850.767	6.181.758.154	168.190.887.912	118.829.628.753
>100	10	325	42	800.244.126.286	2.287.608.548.589	89,43	2.443.317.902.487	124.434.285.823	2.210.517.358.844	1.262.346.309.924
Totale generale	—	557	89	974.578.976.694	3.397.145.657.051	—	2.747.948.897.329	122.616.143.957	2.427.637.799.398	1.289.328.941.883

Prospetto 52

Concessionarie per classi di numero di testate
Ricavi lordi - Minimi garantiti - Ricavi netti editori - Ricavi da pubblicità commerciale

Classe n.ro testate	N. concessioni assunte	N. testate servite	Minimi garantiti		Ricavi 1993 lordo concessionario	% su totale ricavi lordi	Ricavi 1993 netto editori	Ricavi 1993 quota subconcessionaria	Pubblicità commerciale	
			Numero	Importo					Ricavi concessionario	Ricavi editori
1	13	13	4	29.472.750.000	59.639.431.312	1,80	46.640.917.800	—	13.944.730.586	10.176.683.502
>1 - <= 10	20	79	13	130.026.323.749	268.568.697.037	8,12	229.383.204.722	—	182.137.254.112	153.313.676.144
>10	13	465	72	814.169.902.915	2.978.937.228.732	90,08	2.472.144.774.808	132.616.143.957	2.231.558.784.695	1.194.742.582.207
Totale generale	—	557	89	974.578.976.694	3.397.145.657.051	—	2.747.948.897.329	122.616.143.957	2.427.637.799.398	1.289.328.941.883

XII LEGISLATURA - DISEGNI DI LEGGE E RELAZIONI - DOCUMENTI

Prospetto 53

Concessionarie di pubblicità
Rapporti pagine pubblicate/pagine pubblicità editate da testate servite - Quotidiani (*)

	N testate servite	Copie tirate	Copie vendute	Rapporto pagine pubblicità/pagine pubblicate Media	Scarto quadrato medio
A. MANZONI & C. S.p.A.	10	393.828	306.661	0,25	0,01
CONTROSPAZIO PUBBLICITÀ S.r.l.	1	46.882	25.210	0,14	0,00
GAV PUBBLICITÀ S.r.l.	1	2.979	2.681	0,54	0,00
GIELPI S.p.A.	1	56.882	44.601	0,25	0,00
GLOBO AL S.r.l.	1	4.323	4.323	0,54	0,00
IL SOLE 24 ORE SYSTEM S.p.A.	2	164.350	127.206	0,11	0,08
PIERRE PUBBLICITÀ S.r.l.	2	10.221	4.561	0,20	0,01
MONDADORI PUBBLICITÀ S.p.A.	1	87.274	57.211	0,23	0,00
P & M PUBBLIMEDIA S.r.l.	1	3.032	2.607	0,30	0,00
PEGASO S.r.l.	1	6.326	3.228	0,05	0,00
PIEMME S.p.A.	1	155.246	104.624	0,22	0,00
PUBBLICITÀ MEDIA TIME S.r.l.	2	6.242	3.273	0,08	0,04
PUBBLIEDITOR S.r.l.	1	1.212	493	0,25	0,00
PUBLIADIGE S.r.l.	3	48.860	40.048	0,24	0,03
PUBLICOM S.p.A.	1	155.246	104.624	0,22	0,00
PUBLIEST S.r.l.	1	3.699	1.864	0,03	0,00
PUBLIKOMPASS S.p.A.	4	325.521	231.677	0,21	0,03
PUBLIRAMA S.p.A.	2	57.551	45.258	0,21	0,03
PUBLISERVICE ROMA S.r.l.	1	4.277	4.277	0,20	0,00
R.C.S. EDITORI S.p.A.	2	535.470	365.099	0,32	0,04
S.P.E. - SOCIETÀ PUBBLICITÀ EDITORIALE S.p.A.	8	418.552	328.841	0,28	0,01
S.P.I. - SOCIETÀ PER LA PUBBLICITÀ IN ITALIA S.p.A.	18	538.469	385.266	0,17	0,04
SIPICA - SOCIETÀ ITALIANA PUBBLICITÀ PER AZIONI S.p.A.	8	206.403	138.739	0,08	0,01
SIET S.p.A.	5	209.726	131.477	0,16	0,03

(*) Dati tratti dall'informativa degli editori

XII LEGISLATURA - DISEGNI DI LEGGE E RELAZIONI - DOCUMENTI

Prospetto 54

Concessionarie di pubblicità

Rapporti pagine pubblicate/pagine pubblicità editate da testate servite - Periodici

	N testate servite	Copie tirate	Copie vendute	Rapporto pagine pubblicità/pagine pubblicate Media	Scarto quadratico medio
A. MANZONI & C. S.p.A.	9	29.511	24.632	0,16	0,05
H. SOLE 24 ORE SYSTEM S.p.A.	5	2.830	1.933	0,11	0,04
IPIERRE PUBBLICITÀ S.r.l.	1	20	3	0,16	0,00
MEDIAGRAF SERVIZI S.r.l.	1	1.518	1.060	0,16	0,00
MONDADORI PUBBLICITÀ S.p.A.	27	339.713	282.713	0,26	0,02
PRS PUBBLICITÀ STAMPA EDIZIONI S.r.l.	4	22.524	16.135	0,06	0,01
PUBLIKOMPASS S.p.A.	1	9.052	7.904	0,25	0,00
PUBLITALIA '80 S.p.A.	1	1.558	828	0,16	0,00
R.C.S. EDITORI S.p.A.	37	288.561	196.925	0,26	0,00
S.P.E. - SOCIETÀ PUBBLICITÀ EDITORIALE S.p.A.	1	291	264	0,14	0,00
S.P.E.I. S.r.l.	1	191	191	0,03	0,00
S.P.I. - SOCIETÀ PER LA PUBBLICITÀ IN ITALIA S.p.A.	19	25.212	16.614	0,15	0,01
SIPRA - SOCIETÀ ITALIANA PUBBLICITÀ PER AZIONI S.p.A.	9	96.561	78.508	0,15	0,00
SOCIETÀ EDIZIONI E PUBBLICAZIONI S.p.A.	5	49.601	37.127	0,04	0,01
STET S.p.A.	8	15.697	14.435	0,25	0,10

XII LEGISLATURA - DISEGNI DI LEGGE E RELAZIONI - DOCUMENTI

Prospetto 55

Concessionarie di pubblicità di maggiore dimensione
Risultato economico

Impresa	1992	1993
A. MANZONI & C. S.p.A.	101.000.000	8.071.000.000
GI.BI.PI. S.p.A.	80.189.814	79.542.057
IL SOLE 24 ORE SYSTEM S.p.A.	55.764.633	172.196.292
PIEMME S.p.A.	12.036.386.879	98.787.106.963
PUBLICOM S.p.A.	4.146.090	-1.246.409.068
PUBLIKOMPASS S.p.A.	1.541.757.140	7.046.762.506
PUBLIRAMA S.p.A.	390.306.228	601.963.887
PUBITALIA '80 S.p.A.	27.598.319	-23.800.671.800
R.C.S. EDITORI S.p.A.	27.512.725.931	19.764.308.763
R.C.S. PUBBLICITÀ S.p.A.	878.487.908	7.667.390.440
R.C.S. PUBLIMESE S.p.A.	866.004.115	310.116.310
RUSCONI PUBBLICITÀ S.p.A.	2.642.750	2.726.700
S.P.E. - SOCIETÀ PUBBLICITÀ EDITORIALE S.p.A.	29.815.305.889	32.165.792.277
S.P.I. - SOCIETÀ PER LA PUBBLICITÀ IN ITALIA S.p.A.	57.885.956.205	9.742.685.093
SIPRA - SOCIETÀ ITALIANA PUBBLICITÀ PER AZIONI S.p.A.	814.830.863	115.971.334.960
TOTALE	-71.326.321.918	-253.767.149.244

1992 Risultato medio	1993 Risultato medio	Variazione media percentuale
-4.755.088.128	16.913.809.950	256,00

Anni	Numero imprese in utile	Utile complessivo	Utile medio	Variazione media percentuale
1992	10	30.343.390.423	3.034.339.042	
1993	4	856.428.936	214.107.234	92,94

Anni	Numero imprese in perdita	Perdita complessiva	Perdita media	Variazione media percentuale
1992	5	101.669.712.341	-20.333.942.468	
1993	11	254.563.578.180	23.142.143.471	13,81

XII LEGISLATURA - DISEGNI DI LEGGE E RELAZIONI - DOCUMENTI

Prospetto 56

Concessionarie di pubblicità di maggiore dimensione
Valore della produzione

Impresa	1992 Valore Produzione	1993 Valore Produzione	Variazioni percentuali 1993/92	1992 Ricavi vendite e prestazioni	1993 Ricavi vendite e prestazioni	Variazioni percentuali 1993/92
A. MANZONI & C. S.p.A.	589.187.000.000	513.827.000.000	- 12,79	580.889.000.000	504.646.000.000	- 13,13
GI.BI.PI. S.p.A.	9.476.426.739	10.186.356.534	7,49	9.466.678.463	10.176.260.206	7,50
IL SOLE 24 ORE SYSTEM S.p.A.	121.582.367.913	131.240.882.432	7,94	119.575.362.862	130.268.883.408	8,94
PIEMME S.p.A.	134.643.019.001	107.347.991.814	- 20,27	132.720.272.143	105.078.247.406	- 20,83
PUBLICOM S.p.A.	31.441.611.266	31.834.868.489	1,25	31.058.151.347	30.685.130.311	- 1,20
PUBLIKOMPASS S.p.A.	231.512.100.214	235.717.023.594	1,82	228.710.121.408	231.754.353.982	1,33
PUBLIRAMA S.p.A.	39.789.083.053	42.229.903.681	6,13	38.940.490.486	41.579.540.734	6,78
PUBLITALIA '80 S.p.A.	2.613.809.184.014	2.628.489.553.944	0,56	2.601.617.523.586	2.614.776.898.581	0,51
R.C.S. EDITORI S.p.A.	805.381.196.046	739.891.531.608	- 8,13	803.340.321.848	739.929.280.478	- 7,89
R.C.S. PUBBLICITÀ S.p.A.	758.867.215.387	604.351.104.790	- 20,36	758.019.681.833	602.559.738.172	- 20,51
R.C.S. PUBLIMESE S.p.A.	123.035.165.820	156.323.461.407	27,06	122.668.455.887	155.617.759.301	26,86
RUSCONI PUBBLICITÀ S.p.A.	27.693.696.832	8.141.146.028	- 70,60	6.232.926.425	5.352.074.221	- 14,13
S.P.E. SOCIETÀ PUBBLICITÀ EDITORIA- I.E S.p.A.	377.006.040.827	336.580.430.997	- 10,72	375.868.954.492	335.573.326.219	- 10,72
S.P.I.-SOCIETÀ PER LA PUBBLICITÀ IN ITALIA S.p.A.	378.491.253.063	324.503.900.173	- 14,26	359.791.591.143	316.311.150.886	- 12,08
SIPRA SOCIETÀ ITALIANA PUBBLICITA' PER AZIONI S.p.A.	1.684.743.194.828	1.533.477.144.799	- 8,98	1.659.571.994.502	1.509.920.707.872	- 9,02
TOTALE	7.926.658.555.003	7.404.142.300.290	- 6,59	7.828.471.526.425	7.334.229.351.777	- 6,81

Confronti totali 1993/92

Anni	Valore della produzione	di cui: Ricavi vendite e prestazioni	% sul valore produz.	di cui: Altri ricavi	% sul valore produz.
1992	7.926.658.555.003	7.828.471.526.425	98,76	97.982.200.233	1,24
1993	7.404.142.300.290	7.334.229.351.777	99,06	87.688.637.910	1,18
Variazioni %	-6,59	-6,31		-10,51	

XII LEGISLATURA - DISEGNI DI LEGGE E RELAZIONI - DOCUMENTI

Concessionarie di pubblicità di maggiore dimensione
Costi di produzione

Prospetto 57

Impresa	1992 Costi produzione	1993 Costi produzione	Variazioni percentuali 1993/92	1992 per servizi	1993 per servizi	1992 per il personale	1993 per il personale
A. MANZONI & C. S.p.A.	590.343.000.000	523.163.000.000	- 11,38	528.184.000.000	458.459.000.000	43.178.000.000	43.772.000.000
G.I.B.I.P.I. S.p.A.	8.945.267.028	9.567.672.130	6,96	1.167.627.315	1.101.088.137	590.223.883	457.792.143
IL SOLE 24 ORE SYSTEM S.p.A.	121.865.911.971	131.070.572.997	7,55	110.675.817.888	118.470.317.498	7.673.313.795	8.767.472.561
PIEMME S.p.A.	144.654.304.253	134.310.360.802	- 7,15	10.659.119.828	9.597.276.800	9.459.552.667	9.107.554.408
PUBLICOM S.p.A.	31.509.832.669	33.079.307.638	4,98	2.489.795.550	2.666.859.875	1.888.316.749	2.087.456.889
PUBLIKOMPASS S.p.A.	235.708.188.858	244.247.999.991	3,62	207.902.738.948	218.691.236.323	19.147.720.378	18.126.261.903
PUBLIRAMA S.p.A.	38.861.289.656	40.455.222.055	4,10	3.213.857.396	3.422.299.194	2.393.488.115	2.109.891.105
PUBBLITALIA 780 S.p.A.	2.517.240.284.573	2.549.165.526.078	1,27	2.331.041.676.981	2.316.868.846.947	101.752.429.547	96.778.583.615
R.C.S. EDITORI S.p.A.	781.712.206.566	753.102.187.273	- 3,66	28.998.864.458	34.851.413.133	27.899.904.647	32.545.694.247
R.C.S. PUBBLICITÀ S.p.A.	760.190.700.831	616.972.430.243	- 18,84	85.563.342.584	55.279.873.402	34.176.017.410	33.781.684.278
R.C.S. PUBLIMESE S.p.A.	120.742.806.441	155.327.940.571	28,64	14.352.191.857	17.869.498.448	1.770.586.845	3.285.017.301
RUSCONI PUBBLICITÀ S.p.A.	27.039.877.104	8.157.552.719	- 69,83	5.376.489.125	2.642.160.384	4.314.624.260	1.499.190.747
S.P.E. SOCIETÀ PUBBLICITÀ EDITORIALE S.p.A.	398.328.035.442	360.634.143.735	- 9,46	3.526.391.346	5.165.896.597	25.933.164.365	21.796.201.208
S.P.I. SOCIETÀ PER LA PUBBLICITÀ IN ITALIA S.p.A.	421.738.193.583	327.309.640.662	- 22,39	374.856.387.625	282.297.876.181	29.600.219.310	27.277.431.147
SIPRA-SOCIETÀ ITALIANA PUBBLICITÀ PER AZIONI S.p.A.	1.675.641.171.298	1.636.380.041.308	- 2,34	1.576.539.498.427	1.434.978.666.415	54.219.151.313	55.375.107.578
TOTALE	7.874.531.990.573	7.522.943.598.302	- 4,46	5.394.547.735.329	4.942.462.254.337	363.996.913.282	353.667.219.130

Confronti totali 1993/92

Anno	Costi produzione	di cui: per servizi prestazioni	% sui costi produtt.	di cui: altri risari	% sul valore produtt.
1992	7.874.521.990.273	5.284.547.735.329	67,11	363.996.913.282	4,62
1993	7.522.943.598.202	4.962.462.254.337	65,96	353.667.219.130	4,73
Variazioni %	-4,46	-6,09		-3,29	

XII LEGISLATURA - DISEGNI DI LEGGE E RELAZIONI - DOCUMENTI

Prospetto 58

Concessionarie di pubblicità di maggiore dimensione

Patrimonio netto

Impresa	1992 capitale sociale	1992 patrimonio netto	1993 capitale sociale	1993 patrimonio netto
A. MANZONI & C. S.p.A.	25.500.000.000	23.222.000.000	25.500.000.000	15.151.000.000
G.I.HI.PI. S.p.A.	201.000.000	376.715.793	201.000.000	381.257.850
IL SOLE 24 ORE SYSTEM S.p.A.	4.000.000.000	5.552.954.926	4.000.000.000	5.725.151.218
PIEMME S.p.A.	2.000.000.000	1.551.191.565	12.000.000.000	2.851.568.087
PUBLIECOM S.p.A.	200.000.000	207.644.996	200.000.000	- 231.497.302
PUBLIKOMPASS S.p.A.	5.900.000.000	11.250.388.277	5.900.000.000	4.172.098.771
PUBLIRAMA S.p.A.	452.250.000	219.100.000	452.250.000	1.143.113.887
PUBLITALIA '80 S.p.A.	9.500.000.000	13.573.637.529	9.500.000.000	4.772.965.729
R.C.S. EDITORI S.p.A.	214.946.246.000	748.780.426.758	214.946.246.000	712.662.486.463
R.C.S. PUBBLICITÀ S.p.A.	10.000.000.000	15.632.931.155	20.000.000.000	17.334.549.160
R.C.S. PUBLIMESE S.p.A.	5.000.000.000	5.865.281.617	10.000.000.000	9.979.755.939
RUSCONI PUBBLICITÀ S.p.A.	3.000.000.000	988.398.432	1.000.000.000	1.002.726.700
S.P.E.-SOCIETÀ PUBBLICITÀ EDITORIALE S.p.A.	20.000.000.000	- 4.409.434.686	30.000.000.000	- 2.130.287.369
S.P.I.-SOCIETÀ PER LA PUBBLICITÀ IN ITALIA S.p.A.	9.900.000.000	798.909.466	9.900.000.000	1.340.870.146
SIPRA-SOCIETÀ ITALIANA PUBBLICITÀ PER AZIONI S.p.A.	8.000.000.000	40.944.211.923	8.000.000.000	- 15.999.128.006
Totale	318.599.496.000	861.451.974.621	351.599.496.000	758.156.631.273

Confronti totali 1993/92

Anni	patrimonio netto	di cui: capitale sociale	% sul patrimonio netto
1992	861.451.974.621	318.599.496.000	36,98
1993	758.156.631.273	351.599.496.000	46,38
Variazione %	-11,99	10,36	

XII LEGISLATURA - DISEGNI DI LEGGE E RELAZIONI - DOCUMENTI

Prospetto 59

Concessionarie di pubblicità di maggiore dimensione
Indice di redditività del capitale proprio

Impresa	1992 ROE (Ris. Ea. / Pat. Netto)	1993 ROE (Ris. Ea. / Pat. Netto)
A. MANZONI & C. S.p.A.	0,04	-0,53
GI.BI.PI. S.p.A.	0,21	0,21
IL SOLE 24 ORE SYSTEM S.p.A.	0,03	0,05
PIEMME S.p.A.	7,76	-10,10
PUBLIECOM S.p.A.	0,02	5,38
PUBLIKOMPASS S.p.A.	-0,14	-1,69
PUBLIRAMA S.p.A.	-1,78	0,53
PUBLITALIA '80 S.p.A.	0,00	-4,99
R.C.S. EDITORI S.p.A.	0,04	-0,03
R.C.S. PUBBLICITÀ S.p.A.	0,06	-0,44
R.C.S. PUBLIMESE S.p.A.	0,15	-0,03
RUSCONI PUBBLICITÀ S.p.A.	0,00	0,00
S.P.E. - SOCIETÀ PUBBLICITÀ EDITORIALE S.p.A.	6,97	15,09
S.P.I. - SOCIETÀ PER LA PUBBLICITÀ IN ITALIA S.p.A.	-72,46	-7,27
SIPRA - SOCIETÀ ITALIANA PUBBLICITÀ PER AZIONI S.p.A.	0,02	7,25
Media	-0,06	-0,33

XII LEGISLATURA - DISEGNI DI LEGGE E RELAZIONI - DOCUMENTI

Prospetto 60

Concessionarie di pubblicità di maggiore dimensione
Numero degli addetti

Impresa	1992 Numero di addetti	1993 Numero di addetti	Variazione assolute	Variazione percentuale
A. MANZONI & C. S.p.A.	538	488	-50	-9,29
G.I.B.I.P.I. S.p.A.	7	5	-2	-28,57
IL SOLE 24 ORE SYSTEM S.p.A.	84	84	0	0,00
PIEMME S.p.A.	94	76	-18	-19,15
PUBLIECOM S.p.A.	32	33	1	3,13
PUBLIKOMPASS S.p.A.	252	235	-17	-6,75
PUBLIRAMA S.p.A.	31	26	-5	-16,13
PUBLITALIA '80 S.p.A.	764	730	-34	-4,45
R.C.S. EDITORI S.p.A.	287	285	-2	-0,70
R.C.S. PUBBLICITÀ S.p.A.	362	355	-7	-1,93
R.C.S. PUBLIMESE S.p.A.	35	31	-4	-11,43
RUSCONI PUBBLICITÀ S.p.A.	26	20	-6	-23,08
S.P.E.-SOCIETÀ PUBBLICITÀ EDITORIALE S.p.A.	314	318	4	1,27
S.P.I.-SOCIETÀ PER LA PUBBLICITÀ IN ITALIA S.p.A.	418	340	-78	-18,66
SUPRA-SOCIETÀ ITALIANA PUBBLICITÀ PER AZIONI S.p.A.	641	624	-17	-2,65
Media	3885	3650	-235	-6,05

XII LEGISLATURA - DISEGNI DI LEGGE E RELAZIONI - DOCUMENTI

Prospetto 61

Enti pubblici che hanno inviato comunicazioni di spesa previste dall'art. 5 legge n. 67/87 e dall'art. 9 legge n. 223/90 e successive modificazioni ed integrazioni**Amministrazioni dello Stato**

Denominazione ente e sede	1988	1989	1990	1991	1992	1993
MINISTERO AFFARI ESTERI - Roma	—	792.275.305	553.352.000	789.752.000	171.432.500	—
MINISTERO BENI AMBIENTALI E CULTURALI - Roma	—	—	267.489.243	385.638.630	—	256.105.646
MINISTERO BILANCIO E PROGRAMMAZIONE ECONOMICA - Roma	11.271.360	26.834.500	22.397.725	23.800.000	42.721.000	29.345.400
MINISTERO DIFESA - Roma	6.157.862.551	5.238.031.918	7.011.770.261	4.111.930.843	5.032.920.914	5.120.682.186
MINISTERO FINANZE - Roma	747.999.780	48.599.527	50.995.070	—	—	—
MINISTERO GRAZIA E GIUSTIZIA - Roma	—	—	198.969.050	186.586.950	115.668.000	149.700.000
MINISTERO LAVORI PUBBLICI - Roma	144.659.800	—	—	—	—	—
MINISTERO LAVORI PUBBLICI - Roma	28.119.615	73.358.400	—	—	27.248.000	132.985.400
MINISTERO LAVORI PUBBLICI - Roma	—	15.158.785	—	—	—	—
MINISTERO POSTE E TELECOMUNICAZIONI - Roma	214.860.910	—	—	388.963.405	—	—
MINISTERO POSTE E TELECOMUNICAZIONI - Roma	3.632.484.745	4.142.693.483	3.582.785.042	6.228.242.339	12.490.573.119	—
MINISTERO PUBBLICA ISTRUZIONE - Roma	52.849.850	—	—	—	—	—
MINISTERO SANITÀ - Roma	—	2.653.100.815	—	—	—	—
MINISTERO TESORO - Roma	277.407.490	159.939.701	302.201.830	489.882.135	562.976.039	—
MINISTERO TURISMO E SPETTACOLO - Roma	—	—	133.892.850	99.269.205	66.606.000	—
PRESIDENZA CONSIGLIO DEI MINISTRI - Roma	74.509.048	5.524.350.939	13.776.851.184	11.104.757.438	16.564.569.239	210.520.265
PRESIDENZA CONSIGLIO DEI MINISTRI - Roma	—	—	666.873.710	—	—	—
Totale . . .	11.342.825.149	18.674.343.373	26.567.577.965	23.888.822.945	35.074.714.811	5.899.838.897

Regioni

Denominazione ente e sede	1988	1989	1990	1991	1992	1993
REGIONE MARCHE - Ancona	591.145.600	—	605.818.038	1.500.451.387	857.194.275	190.702.293
REGIONE VALLE D'AOSTA - Aosta	3.792.082.300	3.040.036.517	4.072.393.247	6.301.590.610	5.915.146.390	5.982.289.815
REGIONE PUGLIA - Bari	—	—	1.599.007.830	1.263.007.105	215.775.685	123.638.150
REGIONE EMILIA-ROMAGNA - Bologna	658.791.502	606.368.264	564.261.854	901.264.101	643.077.053	926.677.077
PROVINCIA AUTONOMA DI BOLZANO - Bolzano	930.419.141	1.164.994.556	1.152.293.076	258.254.081	1.107.286.425	2.929.815.515
REGIONE MOLISE - Campobasso	—	—	9.280.215	16.038.820	15.497.585	11.501.350
REGIONE CALABRIA - Catanzaro	3.729.850.910	3.401.053.003	2.492.762.146	4.384.371.041	—	—
REGIONE TOSCANA - Firenze	749.533.386	384.074.071	403.369.716	1.876.243.796	1.042.832.429	1.735.624.755

XII LEGISLATURA - DISEGNI DI LEGGE E RELAZIONI - DOCUMENTI

Segue: Prospetto 61

Segue: Regioni

Denominazione ente e sede	1988	1989	1990	1991	1992	1993
REGIONE LIGURIA - Genova	266.133.262	564.100.214	479.252.676	690.656.823	—	—
REGIONE ABRUZZO - L'Aquila	477.946.256	168.185.950	1.898.156.402	2.060.468.330	267.972.250	—
REGIONE LOMBARDIA - Milano	3.220.002.254	—	1.786.401.603	1.127.486.926	—	—
REGIONE CAMPANIA - Napoli	1.344.960.283	2.201.925.280	1.816.671.730	877.098.334	816.965.412	793.956.930
REGIONE SICILIA - Palermo	7.696.098.779	4.636.027.131	7.990.650.795	9.576.171.987	9.338.438.782	304.548.500
REGIONE UMBRIA - Perugia	813.138.520	795.766.529	1.336.331.960	1.112.734.435	941.969.139	328.285.234
REGIONE BASILICATA - Potenza	778.501.339	902.014.788	305.541.121	930.739.379	1.331.287.908	—
REGIONE LAZIO - Roma	—	—	1.724.697.935	2.965.766.776	2.994.466.882	2.416.031.310
REGIONE SARDEGNA - Cagliari	12.737.926.501	6.587.422.518	17.148.256.971	17.678.013.153	—	—
REGIONE PIEMONTE - Torino	983.661.481	1.220.726.992	1.319.819.333	—	—	—
REGIONE TRENINO-ALTO ADIGE - Trento	990.597.304	717.971.832	805.468.343	1.031.971.256	988.851.624	1.272.524.875
PROVINCIA AUTONOMA DI TRENTO - Trento	4.738.621.690	4.727.097.653	4.618.301.443	3.494.174.983	5.563.041.194	5.576.501.488
PROVINCIA AUTONOMA DI TRENTO - (Consiglio) Trento	4.722.166.000	4.727.097.653	4.618.301.443	3.494.174.983	5.563.041.194	5.576.501.488
REGIONE FRIULI-VENEZIA GIULIA - Trieste	749.869.645	589.355.980	819.953.851	1.232.732.222	1.460.381.837	1.322.415.223
REGIONE VENETO - Venezia	2.075.884.117	2.065.288.550	999.235.355	1.840.389.960	2.162.425.846	2.071.219.436
Totali . . .	52.647.330.270	38.519.587.481	58.544.227.083	64.613.800.488	41.225.651.910	31.542.233.439

Aziende ed istituti regionali

Denominazione ente e sede	1988	1989	1990	1991	1992	1993
ENTE REG.LE PER IL DIRITTO ALLO STUDIO UNIVERSITARIO - Ancona	892.535	—	421.572	—	83.967.035	—
ENTE SVILUPPO NELLE MARCHE - Ancona	—	—	94.757.375	—	—	—
ENTE IRRIGUO UMBRO-TOSCANO - Arezzo	—	—	—	—	21.700.911	—
ENTE REG.LE SVILUPPO AGRICOLO DELLA PUGLIA - Bari	—	49.004.200	—	—	—	—
ENTE REG.LE SVILUPPO AGRICOLO PER L'EMILIA ROMAGNA - Bologna	—	—	—	—	22.096.872	—
ISU - IST. PER IL DIRITTO ALLO STU- DIO UNIVERSITARIO (*) - Brescia	—	—	8.257.570	5.046.790	—	—
ISTITUTO SARDO ORGANIZZAZIONE LAVORO ARTIGIANO - Cagliari	726.867.238	—	692.858.820	984.740.423	940.077.363	612.245.691
ENTE RISORSE IDRICHE MOLISE - Campobasso	10.108.838	24.281.107	31.687.470	—	—	—
ENTE REG.LE SVILUPPO AGRICOLO DELLA CALABRIA - Cosenza	54.450.390	—	—	—	—	—
ENTE TOSCANO SVILUPPO AGRICO- LO FORESTALE - Firenze	—	—	57.463.222	130.754.873	126.426.314	34.713.999
AZIENDA REG.LE DELLE FORESTE - Monza	13.736.079	324.989	5.412.953	2.254.416	1.915.150	—

XII LEGISLATURA - DISEGNI DI LEGGE E RELAZIONI - DOCUMENTI

Segue: Prospetto 61

Segue: Aziende ed istituti regionali

Denominazione ente e sede	1988	1989	1990	1991	1992	1993
AZASI - AZIENDA ASFALTI SICILIANI (*) - Modica	—	—	38.371.100	34.194.000	42.292.800	—
AZIENDA SICILIANA TRASPORTI - Palermo	14.761.850	36.675.282	36.769.215	56.600.500	52.297.000	55.985.500
ENTE MINERARIO SICILIANO - Palermo	—	—	—	17.417.300	—	—
AZIENDA FORESTE DEMANIALI DELLA REGIONE SICILIANA - Palermo	—	—	103.264.000	211.019.487	271.417.965	—
AGENZIA REG.LE PROMOZIONE TURISTICA - Rimini	—	—	2.084.726.631	1.517.303.868	2.505.804.897	—
AZIENDA TRASPORTI VENETO ORIENTALE - San Donà di Piave	19.494.780	29.678.660	32.616.724	38.572.057	22.787.860	31.268.139
ENTE SVILUPPO AGRICOLO DEL PIEMONTE - Torino	11.924.200	—	—	—	—	—
AZIENDA REG.LE PER LA PROMOZIONE TURISTICA - Trieste	519.444.112	—	1.787.640.565	1.719.404.243	1.682.368.000	615.920.078
AGENZIA REGIONALE DEL LAVORO - Trieste	60.801.800	91.861.610	51.125.919	146.801.594	155.820.195	—
ISTITUTO REG.LE FORMAZIONE PROFESSIONALE - Trieste	—	—	25.992.950	3.891.300	39.894.789	7.364.594
ENTE SVILUPPO ARTIGIANATO FRIULI-VENEZIA GIULIA - Udine	159.751.500	64.765.000	123.420.639	124.750.080	175.056.150	—
AZIENDA FORESTE REGIONE AUT. FRIULI-VENEZIA GIULIA - Udine	—	—	1.690.000	—	—	—
CENTRO REG.LE VITIVINICOLO - Udine	—	—	19.857.150	—	—	—
Totali . . .	1.592.333.333	396.598.848	5.196.333.873	4.992.758.931	6.143.923.301	1.357.498.801

Comuni con più di 40.000 abitanti

Denominazione	1988	1989	1990	1991	1992	1993
COMUNE DI ACERRA	—	—	8.099.735	106.099.129	73.108.441	35.599.465
COMUNE DI AGRIGENTO	—	—	—	148.765.880	—	—
COMUNE DI ALCAMO	30.996.195	39.460.240	42.691.885	21.779.260	92.514.040	66.515.760
COMUNE DI ALESSANDRIA	40.531.195	—	—	—	—	—
COMUNE DI ALTAMURA	14.819.580	29.527.232	32.239.956	27.226.010	74.890.510	70.870.450
COMUNE DI ANCONA	24.141.080	98.930.656	78.936.903	68.036.846	136.684.588	—
COMUNE DI ANDRIA	—	—	81.315.910	111.262.980	174.404.080	50.446.964
COMUNE DI AREZZO	31.808.357	79.006.993	138.397.415	113.341.337	219.852.334	154.122.844
COMUNE DI ASCOLI PICENO	43.316.241	71.561.064	41.124.374	55.417.156	38.456.645	44.999.423
COMUNE DI ASTI	115.153.793	—	138.526.879	118.523.719	627.649.000	100.647.000
COMUNE DI AVERSA	22.923.695	—	33.726.385	36.140.130	29.329.778	45.833.683
COMUNE DI BAGHERIA	32.399.000	20.944.000	35.048.716	—	—	24.559.518
COMUNE DI BARI	456.662.513	583.948.147	309.048.529	286.646.415	461.955.620	689.155.285
COMUNE DI BARLETTA	56.538.175	—	—	—	—	—
COMUNE DI BATTIPAGLIA	115.882.062	—	—	—	—	—

XII LEGISLATURA - DISEGNI DI LEGGE E RELAZIONI - DOCUMENTI

Segue: Prospetto 61

Segue: Comuni con più di 40.000 abitanti

Denominazione	1988	1989	1990	1991	1992	1993
COMUNE DI BENEVENTO	37.291.680	197.545.774	187.162.265	128.760.530	232.305.949	101.626.785
COMUNE DI BIELLA	48.481.580	—	70.399.017	45.635.258	131.930.020	153.172.436
COMUNE DI RISCOGLIE	33.925.520	72.228.830	32.693.465	29.497.125	40.170.235	—
COMUNE DI BITONTO	41.209.135	—	49.234.841	129.895.975	68.957.740	56.646.372
COMUNE DI BOLLATE	21.674.348	16.932.202	26.428.672	49.485.053	49.272.380	57.511.370
COMUNE DI BOLOGNA	225.154.666	331.666.123	441.343.235	450.030.459	539.645.180	653.233.690
COMUNE DI BOLZANO	295.069.105	314.917.086	286.976.180	395.477.280	665.498.155	637.705.185
COMUNE DI BRESCIA	252.361.592	354.321.795	235.297.385	452.097.031	352.894.814	625.101.495
COMUNE DI BUSTO ARSIZIO	35.731.810	83.534.905	34.029.979	58.807.951	170.210.204	336.946.386
COMUNE DI CAGLIARI	—	—	227.143.968	250.254.623	367.369.260	274.550.157
COMUNE DI CALTANISSETTA	46.498.393	143.964.095	193.516.614	161.366.059	214.906.814	243.454.750
COMUNE DI CAMPOBASSO	—	—	—	—	72.225.275	136.824.720
COMUNE DI CAPANNORI	6.946.567	—	—	—	—	—
COMUNE DI CARPI	129.765.223	126.454.821	223.299.810	459.803.168	264.161.140	228.708.157
COMUNE DI CARRARA	—	—	106.695.217	73.399.492	97.000.000	153.397.832
COMUNE DI CASALE MONFERRATO	16.435.622	20.710.046	33.132.780	30.012.862	31.393.976	85.576.113
COMUNE DI CASORIA	—	—	8.321.075	87.719.065	30.758.439	29.387.580
COMUNE DI CASTELLAMMARE DI STABIA	168.121.694	84.681.428	189.198.954	125.351.540	89.536.933	173.385.993
COMUNE DI CATANIA	312.246.340	602.028.483	370.346.960	355.201.724	366.539.456	—
COMUNE DI CATANZARO	233.759.797	—	—	—	—	—
COMUNE DI CAVA DE' TIRRENI	28.180.700	30.141.390	38.973.690	92.979.940	53.645.465	66.276.990
COMUNE DI CERIGNOLA	20.769.180	2.301.460	26.556.672	33.872.160	37.075.795	20.898.670
COMUNE DI CESENA	30.965.468	48.360.397	70.578.157	47.665.892	81.177.749	72.098.053
COMUNE DI CHIETI	14.299.588	—	2.431.640	66.578.966	53.868.155	10.383.450
COMUNE DI CHIOGGIA	8.824.080	—	—	9.202.270	69.757.701	70.292.110
COMUNE DI CINISELLO BALSAMO	30.884.730	18.109.420	29.629.555	96.977.087	48.208.249	160.038.585
COMUNE DI CIVITAVECCHIA	15.448.685	21.927.074	—	—	—	—
COMUNE DI COLLECNO	52.433.048	—	100.733.198	128.604.801	120.169.515	89.382.393
COMUNE DI COLOGNO MONZESE	71.317.415	141.002.506	19.787.365	32.112.745	123.478.960	90.894.340
COMUNE DI COMO	24.220.550	116.164.960	55.763.750	62.718.100	72.952.950	63.546.750
COMUNE DI CORATO	20.715.365	77.371.343	81.701.800	44.968.680	114.314.780	26.878.575
COMUNE DI CORSICO	13.307.173	—	41.167.510	76.074.453	100.336.150	91.043.980
COMUNE DI COSENZA	219.694.794	253.363.898	10.877.000	158.158.614	176.871.500	123.442.450
COMUNE DI CREMONA	118.973.662	123.587.876	136.275.659	178.218.028	160.467.456	117.679.364
COMUNE DI CROTONE	72.217.050	96.606.125	17.635.005	15.492.935	186.052.972	87.917.634
COMUNE DI CUNEO	27.821.958	23.374.595	30.008.540	75.810.337	81.862.265	—
COMUNE DI EMPOLI	20.655.326	35.788.847	15.365.042	34.630.200	27.788.308	57.396.837
COMUNE DI ERCOLANO	36.885.760	42.452.120	60.165.070	—	—	—
COMUNE DI FAENZA	24.571.020	47.551.080	103.776.922	59.229.277	39.406.666	65.413.528
COMUNE DI FANO	30.657.712	—	—	—	—	—
COMUNE DI FERRARA	220.985.440	273.933.006	208.235.253	286.766.722	194.401.821	293.465.555
COMUNE DI FIRENZE	166.928.290	145.237.046	253.026.274	266.318.992	327.436.807	511.928.519
COMUNE DI (*) FIUMICINO	—	—	—	—	—	2.076.550
COMUNE DI FOLIGNO	8.084.829	—	—	28.983.640	157.600.000	28.000.000
COMUNE DI FORLI'	59.106.586	—	152.178.023	77.721.713	131.941.249	170.163.369

XII LEGISLATURA - DISEGNI DI LEGGE E RELAZIONI - DOCUMENTI

Segue: Prospetto 61

Segue: Comuni con più di 40.000 abitanti

Denominazione	1988	1989	1990	1991	1992	1993
COMUNE DI GALLARATE	1.939.920	5.012.280	33.703.180	55.952.373	32.119.162	47.376.812
COMUNE DI GELA	30.764.918	69.030.576	43.165.040	128.539.915	60.958.430	124.992.720
COMUNE DI GENOVA	1.148.661.234	1.043.808.838	698.984.585	855.342.305	1.095.133.352	636.063.431
COMUNE DI GIUGLIANO IN CAMPA- NIA	160.793.987	181.766.161	48.223.435	29.288.875	29.589.350	19.235.160
COMUNE DI GROSSETO	38.702.483	38.524.883	93.349.520	262.261.429	152.832.839	266.118.801
COMUNE DI (*) GRUGLIASCO	—	—	62.232.559	1.226.933	60.650.480	70.379.349
COMUNE DI GUIDONIA MONTECELIO	10.600.000	—	897.500	—	—	—
COMUNE DI IMOLA	5.657.887	22.222.893	80.118.053	99.673.634	54.565.753	60.433.799
COMUNE DI IMPERIA	—	—	71.564.625	90.968.750	132.939.090	59.239.370
COMUNE DI JESI	96.118.989	82.013.610	65.015.867	42.865.207	78.887.232	71.658.111
COMUNE DI LA SPEZIA	58.353.675	100.120.579	8.925.557	41.446.649	86.286.193	98.982.177
COMUNE DI LAMEZIA TERME	16.251.160	—	89.810.040	173.436.550	56.483.436	34.607.680
COMUNE DI LATINA	—	—	43.826.424	63.759.019	—	2.112.000
COMUNE DI LECCO	5.638.745	3.396.260	27.501.725	49.634.900	—	—
COMUNE DI LEGNANO	16.360.298	13.185.227	110.370.112	70.300.000	97.859.880	90.459.545
COMUNE DI LICATA	31.121.566	—	37.055.648	26.094.320	44.089.505	68.448.545
COMUNE DI LIVORNO	51.137.377	71.828.508	69.654.881	47.662.620	45.812.426	68.904.728
COMUNE DI LODI	29.805.460	18.305.650	59.900.435	—	—	—
COMUNE DI LUCCA	139.211.768	64.415.177	86.177.080	98.711.626	126.994.940	70.474.713
COMUNE DI MACERATA	62.000.000	—	44.175.113	79.572.590	68.501.420	19.490.385
COMUNE DI MANFREDONIA	7.733.085	19.880.600	31.581.405	74.764.410	78.529.855	25.148.865
COMUNE DI MANTOVA	20.444.443	31.479.110	32.485.177	59.029.432	42.876.824	83.868.571
COMUNE DI MARSALA	90.103.120	38.256.500	103.811.200	158.094.960	85.094.700	26.718.278
COMUNE DI MARTINAFRANCA	—	—	18.339.712	28.731.222	41.884.805	25.991.980
COMUNE DI MASSA	44.861.975	—	—	—	—	—
COMUNE DI MATERA	39.894.145	128.944.468	115.159.180	67.350.885	65.299.363	128.768.780
COMUNE DI MAZARA DEL VALLO	9.646.000	2.500.000	5.950.000	85.867.735	82.040.235	31.959.985
COMUNE DI MESSINA	153.886.170	—	—	37.326.135	43.421.145	48.247.360
COMUNE DI MILANO	1.450.501.152	1.012.806.778	1.501.266.321	1.936.253.039	1.837.974.233	1.871.228.949
COMUNE DI MODENA	131.097.644	148.545.580	163.647.080	134.629.013	297.928.730	399.944.194
COMUNE DI MODICA	5.109.400	3.464.090	—	—	—	22.834.910
COMUNE DI MOLFETTA	124.409.856	57.586.184	53.306.355	104.539.120	94.325.455	73.028.444
COMUNE DI MONCALIERI	162.061.996	—	126.412.010	153.365.295	137.102.912	60.147.770
COMUNE DI MONOPOLI	56.823.510	34.204.709	69.985.295	44.833.490	29.564.325	36.061.871
COMUNE DI MONZA	50.821.685	6.569.695	86.505.715	8.163.400	111.566.248	26.916.565
COMUNE DI NAPOLI	546.462.774	458.238.561	240.599.530	528.284.197	844.944.266	242.684.435
COMUNE DI NICELINO	21.312.800	—	—	—	—	—
COMUNE DI NOVARA	136.171.397	83.542.857	89.150.258	144.473.349	114.394.891	141.871.962
COMUNE DI PADOVA	728.857.895	773.058.629	262.354.068	212.668.745	176.963.873	355.058.272
COMUNE DI PALERMO	—	—	879.428.713	471.323.351	471.102.446	389.810.637
COMUNE DI PARMA	240.285.862	230.952.192	253.366.713	130.094.144	217.420.585	244.662.856
COMUNE DI PATERNO	16.865.190	55.462.985	70.305.060	82.112.750	127.061.300	22.462.540
COMUNE DI PAVIA	33.258.803	—	—	50.481.550	61.000.000	61.537.338
COMUNE DI PERUCIA	19.118.551	32.893.666	24.530.560	8.568.000	46.802.105	113.950.623
COMUNE DI PESARO	39.817.673	78.209.913	76.814.785	—	—	—

XII LEGISLATURA - DISEGNI DI LEGGE E RELAZIONI - DOCUMENTI

Segue: Prospetto 61

Segue: Comuni con più di 40.000 abitanti

Denominazione	1988	1989	1990	1991	1992	1993
COMUNE DI PESCARA	119.477.373	79.429.233	14.338.810	59.597.485	93.356.395	—
COMUNE DI PIACENZA	201.441.217	403.955.567	131.959.665	114.326.192	141.930.191	159.500.621
COMUNE DI PISA	116.481.363	35.566.866	257.160.946	118.447.289	119.586.810	201.159.051
COMUNE DI PISTOIA	59.503.265	18.575.318	41.555.538	104.551.651	15.761.724	17.213.924
COMUNE DI PORDENONE	46.219.615	57.144.400	40.018.015	68.436.455	66.015.945	106.388.265
COMUNE DI PORTICI	47.221.575	—	62.185.915	68.646.965	57.208.010	61.062.590
COMUNE DI POTENZA	139.644.006	45.512.870	4.049.570	19.986.050	47.301.723	184.461.546
COMUNE DI POZZUOLI	56.186.680	—	—	—	—	—
COMUNE DI PRATO	141.841.506	188.291.432	161.419.613	89.735.223	215.608.731	213.128.717
COMUNE DI QUARTU SANTELENA	—	—	93.797.245	110.681.145	189.059.885	209.191.777
COMUNE DI RAGUSA	54.953.585	—	20.729.410	88.439.965	52.097.715	34.996.115
COMUNE DI RAVENNA	445.501.834	304.501.255	151.189.657	182.758.177	155.236.847	301.507.814
COMUNE DI REGGIO CALABRIA	335.451.884	—	509.399.024	220.060.461	265.665.365	465.285.715
COMUNE DI REGGIO EMILIA	62.180.814	141.130.484	108.482.540	100.996.604	157.001.453	150.263.155
COMUNE DI RHO	75.563.009	31.827.773	53.245.360	53.529.090	49.581.675	15.993.600
COMUNE DI RIETI	—	—	64.275.415	29.016.960	27.701.660	38.949.675
COMUNE DI RIMINI	216.028.503	406.986.831	293.859.792	374.114.477	366.808.382	427.681.950
COMUNE DI RIVOLI	74.588.420	7.638.780	56.219.790	—	—	—
COMUNE DI ROMA	545.317.261	721.739.202	787.899.660	1.162.416.867	740.017.272	1.775.179.734
COMUNE DI ROVIGO	83.201.398	—	109.191.020	85.267.217	126.736.868	65.482.243
COMUNE DI SALERNO	—	—	185.914.193	219.476.401	159.672.535	183.388.954
COMUNE DI SAN BENEDETTO DEL TRONTO	—	—	—	3.129.250	2.257.900	3.791.820
COMUNE DI SAN GIORGIO A CREMA-NO	165.180.090	27.507.905	83.600.055	124.510.023	159.189.147	154.890.479
COMUNE DI SAN SEVERO	10.922.080	31.077.280	21.479.460	—	—	—
COMUNE DI SANREMO	61.882.074	62.442.870	94.382.416	71.753.309	124.878.829	247.481.603
COMUNE DI SASSARI	—	—	326.846.502	193.204.791	264.329.597	204.629.504
COMUNE DI SASSUOLO	21.494.901	50.604.789	49.061.835	61.218.361	53.041.950	126.792.135
COMUNE DI SAVONA	42.869.944	40.175.709	54.619.285	201.428.177	177.623.405	206.675.666
COMUNE DI SENIGALLIA	19.026.340	55.453.605	51.423.495	26.111.844	92.682.063	64.330.351
COMUNE DI SESTO FIORENTINO	9.738.835	34.718.727	36.007.145	25.827.760	95.095.407	71.984.839
COMUNE DI SESTO SAN GIOVANNI	57.148.825	22.172.028	50.194.982	28.547.389	91.809.336	32.564.849
COMUNE DI SETTIMO TORINESE	32.494.650	38.067.625	40.122.685	117.322.435	40.816.905	84.100.000
COMUNE DI SIENA	50.500.489	19.660.861	63.727.832	73.121.707	131.226.541	91.759.317
COMUNE DI SIRACUSA	18.558.840	—	—	—	—	—
COMUNE DI TERAMO	32.892.400	69.040.405	—	—	—	—
COMUNE DI TERNI	118.461.722	79.050.373	23.898.005	27.153.850	26.619.550	83.406.306
COMUNE DI TIVOLI	28.800.000	13.700.000	36.200.000	—	—	—
COMUNE DI TORINO	1.895.003.167	1.510.800.750	1.755.540.023	1.407.344.504	3.026.140.960	1.730.184.976
COMUNE DI TORRE ANNUNZIATA	145.884.163	—	—	—	—	—
COMUNE DI TORRE DEL GRECO	91.647.224	134.716.724	89.050.920	130.126.873	168.532.352	212.137.312
COMUNE DI TRANI	50.592.480	41.737.228	46.961.685	66.132.585	78.618.930	43.862.508
COMUNE DI TRAPANI	44.729.008	91.028.635	11.358.312	185.068.304	185.517.000	49.480.735
COMUNE DI TRENTO	259.848.494	349.808.395	444.679.120	334.209.791	317.043.846	322.052.332
COMUNE DI TREVISO	1.242.337	25.780.415	30.161.393	43.952.666	83.547.298	—

XII LEGISLATURA - DISEGNI DI LEGGE E RELAZIONI - DOCUMENTI

Segue: Prospetto 61

Segue: Comuni con più di 40.000 abitanti

Denominazione	1988	1989	1990	1991	1992	1993
COMUNE DI TRIESTE	132.834.332	172.420.986	195.868.739	352.830.486	180.414.462	266.324.534
COMUNE DI UDINE	164.268.723	323.641.212	224.954.972	100.113.050	133.724.996	77.360.189
COMUNE DI VARESE	54.508.049	13.651.510	18.865.489	14.506.450	22.356.490	40.494.335
COMUNE DI VELLETRI	—	21.667.520	21.687.870	25.023.000	25.106.500	26.952.000
COMUNE DI VENEZIA	119.263.996	165.952.244	332.533.519	321.710.217	500.916.944	495.473.602
COMUNE DI VERCELLI	27.516.080	—	—	—	—	—
COMUNE DI VERONA	965.378.174	758.699.074	550.353.119	528.211.872	462.207.165	245.827.558
COMUNE DI VIAREGGIO	386.618.192	456.698.459	62.494.035	49.942.291	63.807.143	106.042.573
COMUNE DI (ART.4 DPR 255/92) VI- CENZA	871.342.588	1.166.370.200	357.220.919	1.033.453.780	246.870.165	229.764.857
COMUNE DI VIGEVANO	—	—	—	10.579.100	19.341.070	10.525.990
COMUNE DI VITERBO	—	—	26.643.401	61.293.945	67.832.530	81.742.381
COMUNE DI VITTORIA	7.873.196	—	—	—	—	—
COMUNE DI VOGHERA	68.656.663	46.470.126	15.932.973	46.759.937	58.705.223	20.421.030
Totale	19.038.439.334	17.945.279.888	19.351.655.109	21.951.883.947	25.250.838.193	23.632.968.853

Aziende municipalizzate

Denominazione ente e sede	1988	1989	1990	1991	1992	1993
AZ. MUN. ACQUA E GAS - Abbiategrasso	3.389.630	—	9.020.500	17.949.500	10.125.495	12.383.500
AZIENDA MUNICIPALE ACQUA E GAS (*) - Agliana	—	—	900.000	5.869.901	1.535.051	1.022.407
AZIENDA FARMACEUTICA MUNICI- PALIZZATA (*) - Agrate Brianza	—	—	—	3.557.950	8.660.711	119.000
AZ. MUN. ACQUA E GAS - Alessandria	19.044.536	42.864.000	72.279.412	55.367.360	74.480.720	34.061.600
AZIENDA TEATRALE ALESSANDRI- NA - Alessandria	—	—	187.709.320	179.328.196	184.493.296	124.550.602
AZIENDA MUNICIPALIZZATA IGIENE URBANA - Alessandria	—	—	14.644.973	10.533.285	11.924.990	—
AZ. TRASPORTI MUNICIPALI - Alessan- dria	—	—	26.054.000	13.485.000	29.680.500	26.272.200
AZ. TRASPORTI MUNICIPALIZZATI AUTOFILOVIARI - Ancona	—	2.330.413	5.844.626	10.228.050	2.514.470	14.016.953
AZ. MUN. SERVIZI - Ancona	48.496.700	—	159.539.041	144.796.649	69.022.622	96.213.300
AZ. SERVIZI MUNICIPALIZZATI IGIENE URBANA - Ancona	3.622.658	—	—	—	571.200	5.363.000
AZ. FARMACEUTICA MUNICIPALIZ- ZATA - Aosta	—	—	14.887.430	23.841.641	13.303.726	6.056.287
AZIENDA FARMACEUTICA MUNICI- PALIZZATA (*) - Arezzo	—	—	5.500.000	5.425.000	30.843.900	9.135.000
AZIENDA TRASPORTI AUTOMOBILI- STICI MUNICIPALI (*) - Arezzo	—	—	406.500	—	3.206.500	816.000
AZIENDA MUNICIPALIZZATA DEL GAS - Bari	17.659.610	20.396.600	31.647.931	46.269.590	126.503.650	119.699.235
AZ. MUN. TRASPORTI AUTOFILOVIA- RI - Bari	13.357.010	51.914.910	46.206.000	79.716.637	30.833.257	101.679.436
AZIENDA MUNICIPALIZZATA IGIENE URBANA - Bari	12.749.500	26.176.500	34.807.835	—	35.473.230	63.072.450
AZIENDA MUNICIPALE FARMACIE COMUNALI (*) - Bassano del Grappa	—	—	6.500.000	3.300.000	3.300.000	1.500.000
AZ. MUN. IGIENE URBANA - Benevento	—	40.601.444	—	55.301.085	59.641.015	33.516.390

XII LEGISLATURA - DISEGNI DI LEGGE E RELAZIONI - DOCUMENTI

Segue: Prospetto 61

Segue: Aziende municipalizzate

Denominazione ente e sede	1988	1989	1990	1991	1992	1993
AZIENDA MUNICIPALIZZATA TRASPORTI - Bergamo	—	13.745.095	6.965.000	25.176.615	14.320.500	18.950.469
AZ. MUN. ACQUEDOTTI CIVICI - Bergamo	—	—	125.349.858	226.186.650	441.568.176	387.039.950
AZIENDA MUNICIPALE NETTEZZA URBANA (*) - Bergamo	—	—	4.086.000	37.593.617	118.427.309	191.946.460
AZ. SERVIZI ANNONARI MUNICIPALIZZATI - Bologna	24.870.000	25.175.000	22.312.000	38.560.000	14.355.000	9.350.000
AZ. MUN. IGIENE URBANA - Bologna	—	—	250.547.577	153.146.183	540.970.633	723.759.305
AZIENDA FARMACEUTICA MUNICIPALIZZATA (*) - Bologna	—	—	36.063.700	81.039.704	30.616.170	26.771.700
AZ. MUNICIPALIZZATA PER L'IGIENE DEL TERRITORIO (*) - Borgo Giannotti - Lucca	—	—	23.153.269	1.350.000	—	15.471.500
AZ. SERVIZI MUNICIPALIZZATI - Brescia	356.127.951	160.410.600	240.848.700	363.114.531	399.062.000	524.086.898
AZ. ELETTRICA MUNICIPALIZZATA - Brescianone	—	—	4.449.000	19.750.400	13.192.200	19.327.404
AZ. ELETTRICA ED ACQUEDOTTO MUNICIPALIZZATA - Brunico	—	—	—	10.106.050	—	4.986.500
AZ. GESTIONE SERVIZI PUBBLICI - Busto Arsizio	—	—	31.669.983	48.324.808	29.066.000	32.666.000
AZIENDA SPECIALE FARMACEUTICA (*) - Camerino	—	—	5.153.057	5.437.705	6.104.105	5.593.000
AZ. CANTURINA SERV. MUNICIPALI - Cantù	—	—	15.423.071	11.082.500	6.135.000	17.494.508
AZ. MUN. FARMACIE COMUNALI - Cardano al Campo	—	—	428.400	476.000	589.050	642.600
AZIENDA MUNICIPALIZZATA CASALESE - Casale Monferrato	33.877.218	68.807.648	57.601.563	24.700.998	12.941.325	22.377.149
AZ. SPECIALE ACQUEDOTTO MUNICIPALE - Castellammare di Stabia	—	12.983.852	15.001.735	—	21.610.400	—
AZ. AUT. MUNICIPALE DEL GAS - Catania	22.240.300	19.136.000	45.904.500	—	—	—
AZIENDA MUNICIPALIZZATA TRASPORTI - Catania	—	—	43.774.745	71.711.661	53.421.480	31.417.190
AZ. MUN. GAS ACQUEDOTTO - Coona	54.296.000	24.510.955	25.084.534	15.347.500	20.507.735	34.314.500
AZIENDA FARMACEUTICA MUNICIPALIZZATA (*) - Chieti	—	—	—	10.000.000	—	—
AZIENDA FARMACEUTICA MUNICIPALIZZATA (*) INIZIO ATTIVITA' 1-10-89 - Ciampino	—	—	4.015.785	4.894.067	5.474.315	3.930.800
AZIENDA MUNICIPALIZZATA FARMACIE - Cinisello Balsamo	—	—	—	8.146.500	9.050.000	8.106.500
AZ. COMASCA TRASPORTI CESSATA ATTIVITA' IL 31-5-1991 - Como	4.005.000	3.840.600	5.605.000	9.425.510	—	—
AZ. COMASCA SERVIZI MUNICIPALIZZATI - Como	32.072.510	29.397.150	62.660.750	67.889.800	75.833.300	40.056.590
AZ. MUN. IGIENE URBANA - Corato	2.121.935	—	—	—	442.680	—
AZIENDA FARMACEUTICA MUNICIPALIZZATA (*) - Cremona	—	—	2.409.750	2.957.150	2.933.350	3.189.200
AZ. ENERGETICA MUNICIPALIZZATA - Cremona	36.670.900	24.274.837	65.371.937	104.712.401	103.020.974	—

XII LEGISLATURA - DISEGNI DI LEGGE E RELAZIONI - DOCUMENTI

Segue: Prospetto 61

Segue: Aziende municipalizzate

Denominazione ente e sede	1988	1989	1990	1991	1992	1993
AZ. FARMACEUTICA MUNICIPALIZZATA - Cremona	—	—	22.538.750	22.592.500	22.956.500	26.887.634
AZIENDA MUNICIPALIZZATA PUBBLICI SERVIZI - Crotone	—	—	—	5.051.010	26.513.000	10.779.830
AZ. MUN. SERVIZI PUBBLICI GESTITA DIRETTAMENTE DAL COMUNE Demio	3.630.860	—	—	—	—	—
AZIENDE MUNICIPALIZZATE FAENTINE (*) - Faenza	—	—	8.109.000	8.926.900	9.803.000	7.103.000
AZIENDA MUNICIPALIZZATA SERVIZI (*) - Falconara Marittima	—	—	4.086.770	15.374.010	14.183.706	12.705.688
A.C.F.T. AZ. TRASPORTI FERRARESE DAL 1-1-1988 HA INCORPORATO L'A.T.A.M. - Ferrara	16.792.000	58.284.287	33.475.500	22.231.251	37.750.209	105.466.300
AZ. FARMACEUTICA MUNICIPALIZZATA - Ferrara	13.605.400	—	12.346.000	14.819.700	17.666.035	16.247.000
AZ. MUN. IGIENE URBANA CESSATA ATTIVITÀ IL 31-7-1992 - Ferrara	8.496.300	5.028.096	36.960.836	63.421.002	35.791.064	—
AZ. MUN. GAS ACQUA - Ferrara	11.286.500	70.438.000	79.924.800	68.391.500	52.968.700	127.881.566
AZ. MUN. SERV. FUNEBRI E CIMITERIALI - A.M.S.E.F.C. - Ferrara	—	—	29.788.289	32.597.686	44.008.700	56.595.705
FIorentinAmbiente AZ. SPECIALE SERVIZI AMBIENTALI (*) - Firenze	—	—	224.695.000	126.749.000	140.629.000	128.408.000
AZ. MUN. IGIENE E CONSERVAZIONE DELL'ABITATO - Foggia	—	14.829.780	10.211.195	24.450.735	54.352.655	79.756.180
AZ. MUN. TRASPORTI AUTOMOBILISTICI - Foggia	—	—	11.843.295	4.046.000	—	6.434.330
AZ. SERV. MUNICIPALIZZATI - Foligno	—	—	—	2.500.000	30.731.442	42.503.578
AZ. FARMACEUTICA MUNICIPALIZZATA COSTITUITA IL 10-4-1989 - Foligno	—	6.054.605	—	—	2.597.100	6.100.000
CONS. A.T.R. AZ. TRASPORTI ROMAGNOLI - Forlì	—	—	18.360.500	21.622.000	12.617.250	16.360.168
AZIENDA MUNICIPALIZZATA FARMACIE COMUNALI (*) - Forlì	—	—	—	—	3.831.000	—
AZIENDA MUNICIPALIZZATA IGIENE URBANA (*) - Forlì	—	—	168.232.642	114.889.700	90.343.037	86.469.905
AZ. MUN. SERVIZI COMUNALI - Gallarate	52.100.500	22.735.000	35.364.392	24.264.100	78.038.342	35.391.560
AZ. MUN. TRASPORTI - Genova	18.444.086	56.710.800	198.277.200	94.534.800	178.892.200	119.757.865
AZ. MUN. IGIENE URBANA - Genova	454.364.170	—	—	—	—	—
AZ. MUNICIPALIZZATA GAS E ACQUA (*) - Genova	—	—	464.798.854	327.118.472	339.567.970	330.319.190
AZ. MUN. DEL LATTE - Genova Feguno	—	82.331.774	—	—	—	—
AZ. MUNICIPALIZZATE ELETT., GAS, ACQUA, TRASPORTI URBANI - Gorizia	1.541.326	—	10.778.800	5.306.388	46.551.860	46.729.020
AZIENDA PROVINCIALE TRASPORTI - GORIZIA	—	—	—	1.656.500	560.000	602.735
ZIENDA MUNICIPALIZZATA - Imola	84.952.070	124.586.465	131.003.790	171.047.294	209.928.320	367.705.778
AZ. MUN. ACQUEDOTTO E TRASPORTI - Imperia	—	—	2.808.200	—	—	1.109.880

XII LEGISLATURA - DISEGNI DI LEGGE E RELAZIONI - DOCUMENTI

Segue: Prospetto 61

Segue: Aziende municipalizzate

Denominazione ente e sede	1988	1989	1990	1991	1992	1993
AZ.URBANA D'IGIENE (*) - Ivrea	—	—	—	444.584	—	25.433.518
AZ.SERVIZI MUNICIPALIZZATI (*) - L'Aquila	—	—	11.736.840	—	15.008.080	—
AZ. FARMACEUTICA MUNICIPALIZ- ZATA - Lanciano	—	—	4.576.294	6.579.970	13.662.216	10.536.476
AZ.SPECIALE FARMACIE COMUNALI (*) - Livorno Mombello	—	—	—	105.000	570.000	35.000
AZ. PUBBLICA TRASPORTI - Lecco	—	2.372.000	8.591.710	20.102.952	1.380.000	6.806.500
AZ. MUN. GAS E ACQUA - Legnano	9.101.750	12.527.940	32.615.300	20.198.000	14.464.000	23.464.500
AZ. MUN. FARMACIE COMUNALI - Lido di Camaiore	—	—	—	376.340	—	2.153.900
AZ. SERV. MUNICIPALIZZATI - Livorno AZ. AUT. MUN. PUBBLICI SERVIZI - Livorno	—	—	46.590.404	4.722.000	39.001.419	20.892.333
AZ. MUN. ACQUA E GAS - Livorno	43.008.039	99.377.262	151.688.512	9.765.571	66.697.074	58.510.325
AZ. SERV. TECNICI MUNICIPALIZZA- TI (ACQUA-GAS-RACCOLTA RIFIUTI) - Lodi	—	—	—	—	2.456.160	32.569.705
AZ.MUNICIPALIZZATA FARMACIE COMUNALI (*) - Lucca	—	—	6.652.718	2.612.449	2.060.000	2.305.000
AZ.SERVIZI MUNICIPALIZZATI (*) - Magenta	—	—	6.923.160	—	—	4.168.500
AZ. SERVIZI MUNICIPALIZZATI - Man- tova	13.682.106	6.631.870	72.708.417	59.430.948	44.366.928	42.872.028
AZ.PUBBLICA AUTOSERVIZI (*) - Man- tova	—	—	9.006.000	20.825.700	32.795.064	52.058.735
AZ. SERV. MUNICIPALIZZATI IGIENE URBANA - Massa	—	—	—	—	1.632.000	560.000
AZ.SERVIZI MUNICIPALIZZATI (*) - Merano	—	—	8.208.887	30.816.892	14.272.265	9.640.840
AZ.TRASPORTI MUNICIPALIZZATA (*) - Messina	—	—	115.079.739	128.092.397	91.084.390	131.026.735
AZ. ENERGETICA MUNICIPALE - Milano AZIENDA MUNICIPALIZZATA CEN- TRALE DEL LATTE - Milano	578.657.915	1.008.111.200	1.144.575.820	577.978.000	515.508.189	399.554.500
AZ. FARMACIE MUNICIPALI - Milano	—	—	32.709.500	23.864.100	15.343.000	36.127.700
AZ. TRASPORTI MUNICIPALI - Milano	—	—	—	—	1.129.277.378	—
AZ. INTERCOMUNALE MUN. ACQUA E GAS (CONSORZIO) - Mirandola	81.072.047	123.709.277	48.092.875	36.499.235	76.911.245	130.103.400
AZ. MUN. ELETTRICITA', GAS, AC- QUA, CALORE - Modena	219.557.354	301.928.629	465.986.876	233.814.305	221.593.597	139.816.865
AZ. MUN. IGIENE URBANA - Modena	—	—	344.356.450	344.320.470	309.556.981	281.177.322
A.M.N.U. AZ.MUNICIPALIZZATA NET- TEZZA (*) - Molfetta	—	—	22.212.540	38.762.085	—	2.625.735
AZ.SPECIALE FARMACIA COMUNALE (*) - Montegranaro	—	—	501.000	—	—	—
AZ. FARMACEUTICA MUNICIPALIZ- ZATA - Montevarchi	—	—	595.000	—	—	—
AZ. MUN. ACQUA GAS - Monza	80.410.830	67.814.107	119.345.000	62.809.000	107.767.500	120.929.738
AZ.MUNICIPALIZZATA FARMACIE COMUNALI (*) Monza	—	—	979.251	—	—	648.550
AZ.MUNICIPALE CENTRALE DEL LATTE (*) - Monza	—	—	84.979.434	164.950.274	181.474.958	193.400.199
CENTRALE DEL LATTE - Napoli	310.309.203	—	—	—	—	—
AZ. MUN. ACQUEDOTTO - Napoli	50.062.565	—	—	—	—	—
A.T.A.N. AZ. TRANVIE AUTOFILOVIE - Napoli	199.052.940	180.371.050	—	—	—	—
AZ. MUN. AUTOTRASPORTI - Novara	100.000	23.308.996	26.564.000	17.521.200	12.783.500	19.425.853

XII LEGISLATURA - DISEGNI DI LEGGE E RELAZIONI - DOCUMENTI

Segue: Prospetto 61

Segue: Aziende municipalizzate

Denominazione ente e sede	1988	1989	1990	1991	1992	1993
AZ. MUN. SERVIZI NETTEZZA URBANA - Novara	—	—	4.452.980	11.155.655	7.166.485	7.373.240
AZ. FARMACEUTICA MUNICIPALIZZATA (*) - Novara	—	—	8.452.689	9.051.735	8.984.846	8.516.235
AZ. MUN. GAS E ACQUA - Novi Ligure	950.000	—	73.884.720	10.680.250	20.531.073	32.189.540
AZ. SERVIZI PUBBLICI MUNICIPALIZZATI (*) - Osimo	—	—	7.709.000	10.333.000	19.095.000	15.289.000
AZ. COMUNALE AUTOFILOVIARIA - Padova	21.297.301	52.430.567	36.076.040	85.534.820	54.299.105	51.629.314
AMAG-AZ. MUN. ACQUA E GAS - Padova	—	120.810.973	232.472.666	189.967.000	106.345.279	99.365.099
AZ. MUN. NETTEZZA E IGIENE URBANA - Padova	—	14.203.000	14.049.000	52.944.014	139.716.026	86.737.262
AZ. MUN. IGIENE AMBIENTALE - Palermo	342.892.478	252.761.479	348.860.089	402.714.649	370.166.795	680.778.765
AZ. MUN. DEL GAS - Palermo	—	—	—	53.327.080	42.790.000	14.000.000
AZ. MUN. PUBBLICI SERVIZI - Parma	75.092.203	81.293.111	326.374.080	184.212.017	181.109.972	125.130.591
AZ. MUN. NETTEZZA URBANA - Parma	41.591.276	51.171.821	143.060.000	68.718.500	88.531.800	99.887.800
AZIENDA SERVIZI MUNICIPALIZZATI - Pavia	—	—	39.051.235	36.820.360	59.335.615	101.746.724
AZ. MUN. NETTEZZA URBANA TRASPORTI FUNEBRI - Valdagno Pergine	—	—	—	3.516.212	—	—
AZ. TRASPORTI AUTOFILOVIARI MUNICIPALIZZATA - Perugia	—	—	52.262.839	25.446.365	27.190.112	18.320.050
AZ. MUN. AUTOSERVIZI E N.U. PESARESI - Pesaro	448.400	23.404.563	116.750.390	112.529.971	33.877.830	—
AZ. MUN. GAS ED ACQUA - Pesaro	50.522.721	34.188.995	57.103.850	120.059.293	167.339.670	—
AZ. SERV. MUNICIPALIZZATI - Piacenza	21.650.000	23.450.000	—	9.250.000	33.810.400	12.835.935
FARMACIA COMUNALE - Pietrananta	—	—	16.365.356	9.932.335	—	16.481.596
AZ. PISANA TRASPORTI - Pisa	9.865.000	25.016.000	2.000.000	29.148.000	11.605.000	10.783.465
AZ. PISANA SERVIZI PER L'AMBIENTE (*) COSTITUITA IL 5-1-1990 - Pisa	—	—	17.274.393	22.777.121	102.126.356	128.158.148
AZ. MUNICIPALIZZATA GAS - Pistoia	14.755.100	14.287.923	12.547.900	25.891.040	21.924.303	33.887.660
AZ. MUN. IGIENE URBANA - Pordenone	1.675.520	14.240.135	12.351.605	8.915.480	6.293.910	2.064.650
ATAP - AZIENDA TRASPORTI AUTOMOBILISTICI PROVINCIALI - Pordenone	—	—	2.357.152	1.860.922	1.966.832	1.301.265
AZ. SERV. MUN. IGIENE URBANA - Prato	60.059.710	114.939.200	52.589.300	79.890.167	114.116.346	249.780.277
AZ. FARMACEUTICA MUNICIPALIZZATA (*) - Prato	—	—	25.712.650	48.757.500	19.998.000	12.575.000
AZ. MUN. AMBIENTE - Ravenna	35.731.400	58.825.100	50.615.115	61.355.063	137.957.343	118.457.329
ATM-AZ. TRASPORTI MUNICIPALI - Ravenna	9.591.478	4.122.555	26.606.369	69.317.397	77.765.469	42.994.700
AZ. MUN. GAS ACQUA - Ravenna	8.979.460	39.459.950	79.861.060	25.562.950	31.266.400	52.196.300
AZ. MUN. FARMACIE COMUNALI - Ravenna	38.702.900	29.006.300	46.859.000	14.318.000	18.638.500	—
AZ. SERVIZI MUNICIPALIZZATI (*) - Recanati	—	—	1.675.000	2.572.000	3.418.000	3.618.000
AZ. MUN. SERVIZI CITTÀ DAL 1-1-1992	—	—	—	—	—	—
AZ. CONS. IGIENE AMBIENTALE - Reggio Emilia	—	67.326.850	43.411.750	74.230.050	—	—
AZ. SPECIALE FARMACIE COMUNALI RIUNITE (*) - Reggio Emilia	—	—	68.782.548	166.202.953	110.680.943	119.633.320
AZ. MUNICIPALIZZATA NETTEZZA URBANA (*) - Riccione	—	—	17.561.000	24.766.000	29.209.000	19.261.000

XII LEGISLATURA - DISEGNI DI LEGGE E RELAZIONI - DOCUMENTI

Segue: Prospetto 61

Segue: Aziende municipalizzate

Denominazione ente e sede	1988	1989	1990	1991	1992	1993
AMIR-AZ. MUN. INDUSTRIALE - Rimini	51.712.320	—	9.026.800	12.979.421	27.252.220	89.154.465
A.T.A.M. DAL 1-1-1992 ASSORBITA DALLA T.R.A.M. AZ. CONSORZIALE - Rimini	—	—	11.983.600	7.338.350	—	—
AZ. MUN. IGIENE AMBIENTALE - Ri- mini	—	—	15.599.515	36.079.750	21.160.385	16.200.420
A.T.A.C. - AZIENDA TRAMVIE E AU- TOBUS - Roma	42.652.100	131.972.615	165.111.675	288.099.915	552.607.471	466.975.757
AZ. MUNICIPALIZZATA NETTEZZA URBANA - Roma	396.725.082	442.235.265	658.458.825	562.906.652	605.070.656	893.475.048
AZ. SERVIZI MUNICIPALIZZATI - Ro- vereto	7.165.007	21.033.800	27.748.658	43.689.624	39.403.841	32.643.795
AZ. SERV. MUNICIPALIZZATI GAS E IGIENE URBANA - Rovigo	—	—	2.350.000	24.500.182	61.981.094	47.076.668
AZ. FARMACEUTICA MUNICIPALIZ- ZATA INIZIO ATTIVITÀ IL 1-1-1991 (*) - Rovigo	—	—	—	8.884.213	10.873.823	12.024.494
AZ. FARMACEUTICA MUNICIPALIZ- ZATA S. Giovanni Valdarno	—	—	1.190.000	—	—	—
AZ. SERVIZI MUNICIPALIZZATI - S. Giuliano Milanese	7.699.600	40.363.160	—	31.880.000	5.241.870	8.100.000
AZ. MUNICIPALIZZATA DEL GAS (*) - Salerno	—	—	—	—	—	8.924.300
AZ. AUT. MUNICIPALITÀ ACQUEDOTTO ED IMPIANTO ELETTRICO (*) - Sa- serno	—	—	4.349.450	5.009.067	4.724.300	5.360.950
SERVIZIO AMBIENTE TERRITORIO AZ. MUNICIPALITÀ DEL COMUNE (*) - Sassuolo	—	—	46.137.000	16.754.250	16.882.085	24.919.521
AZ. MUN. NETTEZZA URBANA - Savona	1.046.874	—	6.559.280	4.168.570	2.975.000	4.868.290
AZ. FARMACEUTICA MUNICIPALIZ- ZATA - Segrate	—	—	—	4.101.500	—	4.038.000
AZ. MUNICIPALIZZATA IDRO ELET- TRICA ED ACQUEDOTTO (*) - Salvi- no	—	—	1.700.000	2.515.000	3.425.000	7.403.000
AZ. MUN. SERVIZI PUBBLICI - Seregno	1.992.942	2.142.800	8.493.367	24.161.135	77.622.043	75.248.732
AZ. FARMACEUTICA MUNICIPALIZ- ZATA (*) - Seregno	—	—	—	—	300.000	644.491
AZ. SERVIZI MUNICIPALIZZATI - Setti- mo Torinese	10.856.400	11.251.355	30.062.575	15.077.940	55.294.970	34.407.936
AZ. SERVIZI MUNICIPALIZZATI - Sondrio	—	—	7.230.920	6.881.500	16.959.000	12.271.500
AZ. SERV. PUBBLICI MUNICIPALIZ- ZATI - Soresina	9.535.315	10.348.620	11.100.640	12.898.200	11.204.950	16.426.050
AZ. SERV. PUBBLICI CHIOGGIA - Sotto- marna di Chioggia	13.369.685	3.749.690	63.262.423	41.017.444	14.674.485	112.856.202
AZ. SERVIZI ENERGETICI MUNICIPAL- LIZZATI (*) Spoleto	—	—	7.631.300	22.328.000	15.854.650	14.268.000
AZ. MUN. AUTOTRASPORTI PUBBLI- CI - Taranto	21.636.230	25.363.660	21.928.725	36.201.585	21.899.570	28.010.635
AZ. SERV. MUNICIPALIZZATI - Terni	—	9.369.200	31.827.600	24.077.000	33.471.000	49.955.100
AZ. FARMACEUTICA MUNICIPALIZ- ZATA - Terni	—	10.066.800	12.016.000	6.390.000	8.911.500	20.271.055
AZ. SPEC. SERVIZI MUNICIPALIZZATI - Tolentino	—	—	9.966.507	35.166.606	27.158.023	20.459.166

XII LEGISLATURA - DISEGNI DI LEGGE E RELAZIONI - DOCUMENTI

Segue: Prospetto 61

Segue: Aziende municipalizzate

Denominazione ente e sede	1988	1989	1990	1991	1992	1993
AZ. MUN. IGIENE AMBIENTALE - Torino	—	—	248.578.290	351.527.719	259.794.881	342.202.019
AZ. ENERGETICA MUNICIPALE - Torino	253.044.000	206.149.872	609.962.866	433.692.622	998.056.828	785.308.375
AZ. ACQUEDOTTO MUNICIPALE - Torino	208.920.500	98.105.200	130.304.856	239.669.916	284.445.098	356.100.759
ATM - AZ. TRANVIE MUNICIPALI - Torino	—	—	—	900.000	945.000	100.916.490
AZ. SERVIZI MUNICIPALIZZATI TONFESI (*) - Tortona	—	—	4.349.450	3.224.900	13.042.400	9.522.975
AZ. MUN. IGIENE URBANA - Trani	4.296.358	—	17.587.778	11.166.685	25.687.935	19.524.135
AZ. MUN. ELETTRICITÀ TRASPORTI - Trani	8.423.834	50.329.150	226.511.106	46.648.310	66.781.000	16.699.000
AZ. MUNICIPALITÀ Elett. e TRASP. GRUPPO AUTOLINEE BARI (*) - Trani	—	—	8.000.000	2.750.000	6.685.000	—
AZ. FARMACEUTICA MUNICIPALIZZATA - Trento	—	—	8.781.500	9.094.000	30.242.705	8.821.000
AZ. FARMACEUTICA MUNICIPALIZZATA - Treviso	2.444.493	595.000	—	10.630.880	11.944.000	12.618.400
AZ. COMUNALE ELETTRICITÀ, GAS E ACQUA - Trieste	130.934.330	158.776.272	173.769.723	110.995.855	179.076.593	138.846.504
AZ. MUNICIPALIZZATA FARMACIA COMUNALE (*) - Uboldo	—	—	—	—	1.852.235	—
AZ. TRASPORTI MUNICIPALI - Udine	3.312.820	—	10.692.500	25.769.046	16.129.390	37.860.730
AZ. MUN. GAS, ACQUA, ELETTRICITÀ - Udine	26.538.381	36.183.810	22.461.500	81.677.661	45.665.000	7.810.000
AZ. MUNICIPALIZZATA VALENZANA (*) - Valenza	—	—	9.237.200	3.064.400	8.878.400	25.860.436
AZ. VARESINA TRASPORTI - Varese	12.091.840	1.440.000	6.701.300	23.738.217	18.333.734	22.959.869
AZ. SPECIALE MUNICIPALIZZATA - Varese	8.104.200	20.971.700	47.609.635	21.631.541	81.028.215	23.564.352
FARMACIA COMUNALE - Venaria	—	—	4.518.430	—	—	698.160
AZ. SERV. PUBBLICI IDRAULICI E VARI - Venezia	—	—	69.772.000	95.374.000	68.104.000	103.325.000
AZ. SERVIZI PUBBLICI ALTO NOVARESE - Verbania Intra	—	—	—	5.157.150	11.511.778	21.426.220
AZ. AUT. SERVIZI MUNICIPALIZZATI - Vercelli	8.081.000	14.108.200	28.236.268	22.467.990	21.838.361	44.232.932
AZ. MUN. NETTEZZA URBANA - Vercelli	9.760.270	16.522.912	13.381.550	27.949.910	12.373.025	11.497.185
AZ. FARMACEUTICA MUNICIPALIZZATA - Vercelli	—	—	533.000	7.281.504	—	10.236.000
AZ. GESTIONE EDIFICI COMUNALI - Verona	21.090.198	42.066.264	50.165.402	40.062.790	19.177.326	13.286.826
AZ. GENERALE SERVIZI MUNICIPALIZZATI - Verona	217.813.232	594.453.891	410.489.791	399.840.616	599.773.525	138.153.089
AZ. MUN. IGIENE AMBIENTALE / EMANAZIONE DEL CONS. INTERC. VERONESE - Verona	—	—	205.680.482	—	—	—
AZ. MUN. ACQUEDOTTO E GAS - Viareggio	6.428.410	7.460.392	12.362.100	11.065.810	10.512.200	18.643.405

XII LEGISLATURA - DISEGNI DI LEGGE E RELAZIONI - DOCUMENTI

Segue: Prospetto 61

Segue: Aziende municipalizzate

Denominazione ente e sede	1988	1989	1990	1991	1992	1993
AZ. FARMACEUTICA MUNICIPALIZZATA (*) - Varesio	--	--	3.110.000	3.960.000	3.885.000	6.335.000
AZ. MUNICIPALIZZATA «LA CENTRALE DEL LATTE» - Vicenza	--	--	72.694.106	46.827.000	51.610.526	28.155.484
AZIENDE INDUSTRIALI MUNICIPALIZZATE (*) - Vicenza	--	--	510.036.522	362.592.578	223.126.982	320.299.321
AZ. MUNICIPALIZZATA CASE POPOLARI E SERVIZI (*) - Vicenza	--	--	57.337.400	11.297.600	12.605.800	1.614.200
AZ. SERVIZI MUNICIPALIZZATI (*) - Vigevano	--	--	15.927.613	24.655.310	23.666.855	48.579.425
AZ. ELETTRICA MUNICIPALIZZATA (*) - Vigo di Cadore	--	--	--	--	1.787.117	--
AZ. SPECIALE FARMACIE COMUNALI (*) - Vercenate	--	--	--	--	--	1.776.380
Totali . . .	6.710.179.931	7.926.044.315	15.904.375.196	11.090.206.813	13.961.130.000	13.287.008.617

Aziende municipalizzate

Denominazione ente e sede	1988	1989	1990	1991	1992	1993
PROVINCIA DI AGRIGENTO	62.002.400	75.394.470	225.798.525	316.204.990	--	53.106.540
PROVINCIA DI ALESSANDRIA	76.983.746	147.028.265	268.818.633	174.238.314	8.301.050	76.875.658
PROVINCIA DI ANCONA	170.269.978	--	168.021.200	97.912.208	141.811.905	136.990.180
PROVINCIA DI AREZZO	165.430.370	256.055.069	140.626.408	61.582.119	264.934.275	116.464.235
PROVINCIA DI ASCOLI PICENO	22.732.105	--	--	--	--	--
PROVINCIA DI ASTI	7.023.780	14.139.805	28.250.000	31.115.310	61.054.945	72.869.330
PROVINCIA DI AVELLINO	106.296.344	--	--	--	--	--
PROVINCIA DI BARI	405.660.084	--	--	--	--	--
PROVINCIA DI BELLUNO	7.792.751	27.069.263	56.732.938	31.024.395	42.460.277	37.006.945
PROVINCIA DI BENEVENTO	4.661.000	16.576.505	23.181.200	23.754.000	25.550.900	17.940.850
PROVINCIA DI BERGAMO	24.752.438	60.928.000	124.371.660	64.937.740	157.023.990	219.502.285
PROVINCIA DI BOLOGNA	75.145.913	117.700.015	72.051.135	103.992.328	206.026.335	189.573.175
PROVINCIA DI BRESCIA	64.603.715	160.429.285	131.039.700	277.196.815	200.000.000	325.000.000
PROVINCIA DI BRINDISI	159.525.442	153.448.840	199.001.128	322.683.422	--	287.237.551
PROVINCIA DI CAGLIARI	140.900.107	184.226.006	124.612.595	222.751.889	144.006.535	348.618.240
PROVINCIA DI CALTANISSETTA	51.007.138	89.908.839	252.132.864	470.338.690	253.248.710	92.923.280
PROVINCIA DI CAMPOBASSO	2.756.978	32.625.599	123.386.981	--	--	--
PROVINCIA DI CASERTA	48.404.907	6.000.000	3.204.670	8.727.870	24.045.550	24.057.450
PROVINCIA DI CATANIA	105.396.049	224.931.360	--	--	--	--
PROVINCIA DI CATANZARO	643.921.694	300.000.000	790.150.078	303.703.808	50.783.920	84.796.420
PROVINCIA DI CHIETI	6.988.447	21.293.262	44.276.619	27.487.165	60.049.372	53.162.685
PROVINCIA DI COMO	182.107.000	164.271.289	213.318.271	103.180.420	132.563.435	103.232.434
PROVINCIA DI COSENZA	66.273.060	107.919.892	86.177.520	87.342.895	148.544.810	110.014.087

XII LEGISLATURA - DISEGNI DI LEGGE E RELAZIONI - DOCUMENTI

Segue: Prospetto 61

Segue: Aziondo municipalizzate

Denominazione ente e sede	1988	1989	1990	1991	1992	1993
PROVINCIA DI CREMONA	75.449.235	71.888.639	120.307.137	160.943.783	258.974.550	215.552.637
PROVINCIA DI CUNEO	101.877.750	134.373.830	68.527.540	114.648.325	72.999.941	127.358.265
PROVINCIA DI ENNA	49.954.840	140.194.810	118.789.880	124.656.400	259.761.171	188.706.203
PROVINCIA DI FERRARA	73.901.755	70.151.873	30.259.765	43.214.924	63.526.840	91.120.560
PROVINCIA DI FIRENZE	69.513.531	79.994.133	72.102.063	66.353.944	106.663.358	230.668.418
PROVINCIA DI FOGGIA	120.541.028	114.727.463	86.211.875	112.451.710	38.398.935	37.796.406
PROVINCIA DI FORLÌ	63.409.833	59.888.019	92.984.389	27.407.572	47.352.082	65.144.749
PROVINCIA DI PROSINONE	22.545.552	—	96.245.800	147.504.005	374.315.650	156.205.358
PROVINCIA DI GENOVA	95.725.232	148.780.639	272.843.599	286.876.901	229.933.317	192.280.555
PROVINCIA DI GORIZIA	15.838.850	131.970.272	19.379.975	18.360.430	19.617.720	20.242.050
PROVINCIA DI GROSSETO	6.661.865	70.020.793	104.525.900	120.146.586	122.632.656	171.478.115
PROVINCIA DI IMPERIA	31.818.708	—	75.686.603	175.498.890	117.461.833	120.850.685
PROVINCIA DI ISERNIA	21.013.145	55.353.935	29.938.615	95.217.750	31.730.381	121.067.250
PROVINCIA DI L'AQUILA	94.620.820	124.956.531	213.623.847	356.651.555	218.330.170	117.830.220
PROVINCIA DI LA SPEZIA	23.670.346	33.889.758	2.546.630	51.626.955	17.539.363	—
PROVINCIA DI LATINA	58.596.261	61.665.010	98.194.705	25.512.385	46.721.395	83.343.688
PROVINCIA DI LECCE	122.834.300	137.414.900	257.622.770	555.570.955	244.364.125	327.180.665
PROVINCIA DI LIVORNO	63.913.870	—	22.450.100	32.415.795	37.486.550	47.013.715
PROVINCIA DI LUCCA	25.144.880	40.921.412	34.043.077	41.716.062	21.799.606	27.936.642
PROVINCIA DI MACERATA	20.007.095	52.549.817	159.446.492	—	—	—
PROVINCIA DI MANTOVA	24.758.050	35.689.875	44.467.720	46.385.625	62.108.795	86.959.230
PROVINCIA DI MASSACARRARA	26.465.419	32.507.384	29.954.237	28.425.300	34.223.977	42.057.685
PROVINCIA DI MATERA	85.193.139	26.069.740	16.380.610	55.940.030	66.331.695	77.828.190
PROVINCIA DI MILANO	1.206.094.076	1.355.440.390	574.977.068	622.470.199	589.309.230	1.161.638.365
PROVINCIA DI MODENA	153.839.540	146.648.212	375.853.872	171.311.044	273.016.344	283.286.569
PROVINCIA DI NAPOLI	254.497.067	382.110.916	29.847.868	217.434.095	136.086.305	130.450.235
PROVINCIA DI NOVARA	11.470.780	33.304.710	39.329.910	63.051.230	46.324.350	27.951.400
PROVINCIA DI NUORO	23.420.396	104.541.987	57.535.600	151.612.790	208.137.415	226.592.494
PROVINCIA DI ORISTANO	23.860.785	21.137.180	58.074.790	149.509.671	192.248.124	79.029.955
PROVINCIA DI PADOVA	205.124.965	132.790.732	176.851.980	292.227.928	131.146.669	60.381.077
PROVINCIA DI PALERMO	373.841.490	761.338.622	34.867.000	332.235.620	1.000.395.821	134.219.588
PROVINCIA DI PARMA	27.607.782	41.851.845	95.827.555	36.225.655	46.008.200	67.077.396
PROVINCIA DI PAVIA	31.142.503	49.677.877	99.157.630	69.712.930	62.318.650	85.889.935
PROVINCIA DI PERUGIA	151.286.147	209.242.195	131.758.414	109.040.545	234.000.275	229.363.578
PROVINCIA DI PESARO E URBINO	74.370.211	64.447.665	110.967.830	64.407.417	131.735.114	18.113.222
PROVINCIA DI PESCARA	4.455.730	19.387.762	41.124.725	19.702.830	12.102.300	46.034.354
PROVINCIA DI PIACENZA	18.403.415	10.779.930	34.846.146	46.351.277	33.782.380	57.788.777
PROVINCIA DI PISA	38.139.665	68.050.938	58.741.765	133.586.562	78.323.151	52.728.280
PROVINCIA DI PISTOIA	7.992.568	20.817.080	80.982.081	92.023.879	83.838.418	176.135.424
PROVINCIA DI PORDENONE	178.730.110	163.879.520	136.173.850	164.206.220	79.497.305	180.120.050
PROVINCIA DI POTENZA	10.176.230	68.554.460	108.425.860	118.628.195	55.170.615	103.026.655
PROVINCIA DI RAVENNA	8.222.743	35.749.832	41.152.534	31.858.226	49.996.232	55.827.000
PROVINCIA DI REGGIO CALABRIA	42.829.575	—	—	—	—	—
PROVINCIA DI REGGIO EMILIA	34.778.270	73.970.700	52.343.495	134.896.192	24.208.899	50.432.032
PROVINCIA DI RIETI	49.487.836	—	70.802.820	75.591.098	98.388.561	125.373.972
PROVINCIA DI ROMA	99.618.840	—	64.257.075	98.185.740	38.454.066	35.501.085
PROVINCIA DI ROVIGO	56.416.842	81.090.178	54.049.048	146.121.480	125.152.811	60.411.398

XII LEGISLATURA - DISEGNI DI LEGGE E RELAZIONI - DOCUMENTI

Segue: Prospetto 61

Segue: Aziende municipalizzate

Denominazione ente e sede	1988	1989	1990	1991	1992	1993
PROVINCIA DI SASSARI	128.902.962	105.409.761	258.174.416	195.522.798	152.085.056	282.820.772
PROVINCIA DI SAVONA	55.321.000	38.259.331	29.656.424	105.171.015	83.307.900	89.945.435
PROVINCIA DI SIRACUSA	7.093.570	25.842.040	—	—	—	—
PROVINCIA DI SONDRIO	27.120.870	78.081.958	40.218.515	18.698.655	103.014.065	69.175.780
PROVINCIA DI TARANTO	165.839.329	122.849.702	363.865.174	—	—	—
PROVINCIA DI TERAMO	86.216.796	33.186.150	40.913.615	21.133.620	88.262.973	16.240.340
PROVINCIA DI TERNI	9.207.337	16.756.705	53.336.010	39.651.000	48.568.645	48.123.782
PROVINCIA DI TORINO	431.065.306	543.525.997	581.322.585	527.094.223	581.981.415	699.176.879
PROVINCIA DI TRAPANI	530.534.966	423.250.385	256.734.938	422.155.535	237.119.145	138.837.230
PROVINCIA DI TREVISO	120.710.041	60.094.634	74.515.875	86.909.975	133.021.853	251.424.996
PROVINCIA DI TRIESTE	166.990.370	85.950.530	82.843.570	77.152.695	49.550.135	101.336.615
PROVINCIA DI UDINE	29.423.755	22.250.925	33.825.110	21.850.970	82.229.160	151.924.760
PROVINCIA DI VARESE	89.980.826	55.188.078	142.487.577	169.458.912	170.106.957	245.472.760
PROVINCIA DI VENEZIA	119.077.259	173.931.930	130.408.200	193.856.935	41.914.205	169.527.290
PROVINCIA DI VERCELLI	38.249.600	52.100.500	90.291.000	65.883.000	38.418.350	37.557.461
PROVINCIA DI VERONA	22.873.880	39.709.309	43.648.750	29.509.140	133.004.385	42.915.498
PROVINCIA DI VICENZA	291.160.517	232.121.556	334.379.899	211.459.807	335.096.569	140.014.182
PROVINCIA DI VITERBO	69.413.375	14.769.759	64.237.953	63.241.467	66.155.921	164.462.284
Totali . . .	9.369.979.765	9.746.046.577	10.289.993.981	11.004.840.820	10.481.158.088	11.094.321.535

Aziende ed enti provinciali

Denominazione ente e sede	1988	1989	1990	1991	1992	1993
ENTE PROV.LE PER IL TURISMO SCIOLTO IL 24.2.1992 - Ascoli Piceno . .	11.348.500	—	1.162.250	—	—	—
ENTE PROV.LE PER IL TURISMO - Brindisi	—	—	12.500.000	37.500.000	12.500.000	12.500.000
ENTE PROVINCIALE PER IL TURI- SMO (*) - Cagliari	—	—	45.738.850	20.705.640	14.399.000	25.017.200
AZIENDA AUT. PROV.LE INCREMEN- TO TURISTICO - Caltanissetta	82.791.963	—	97.289.885	147.930.751	101.970.183	146.592.173
ENTE PROV.LE TURISMO - Caserta . .	27.336.750	—	—	—	—	—
ENTE PROV.LE PER IL TURISMO - Chieti	—	—	—	—	—	4.952.390
A A.I.P.T. AZ.AUT.PROVINCIALE IN- CREMENTO TURISTICO (*) - Enna . . .	—	—	47.170.017	43.005.400	31.424.000	80.601.923
E.P.T.ENTE PROV.LE PER IL TURI- SMO - CESSATO IL 31/12/1991 - Imperia	105.129.545	175.645.593	38.891.580	—	—	—
ENTE PROV.LE PER IL TURISMO - Isernia	42.289.000	—	—	—	—	—
ENTE PROV.LE PER IL TURISMO - La Spezia	301.070	—	—	—	—	—
ENTE PROV.LE PER IL TURISMO - La- tina	13.825.950	—	134.384.080	154.977.700	114.422.587	93.360.000
ENTE PROV.LE PER IL TURISMO - Lecce	—	—	7.988.080	—	—	—
ENTE PROV.LE PER IL TURISMO - Ma- cerata	2.465.085	3.462.400	5.584.670	5.809.765	393.210	—

XII LEGISLATURA - DISEGNI DI LEGGE E RELAZIONI - DOCUMENTI

Segue: Prospetto 61

Segue: Aziende ed enti provinciali

Denominazione ente e sede	1988	1989	1990	1991	1992	1993
AZIENDA AUTONOMA PROVINCIALE PER L'INCREMENTO TURISTICO (*) - Messina	—	—	63.009.496	112.397.033	306.852.000	518.924.001
ENTE PROV.LE PER IL TURISMO - Nuoro	5.532.020	5.545.400	1.547.000	4.072.450	—	—
AZIENDA AUT. PROV.LE PER L'INCREMENTO TURISTICO - Palermo	359.373.155	—	514.007.271	248.816.729	743.344.700	467.343.992
ENTE PROV.LE PER IL TURISMO - Pesaro e Urbino	7.800.000	—	3.806.733	—	—	—
E.P.T. ENTE PROVINCIALE PER IL TURISMO-IN LIQUIDAZIONE L. REG. 22.01.92 - Pescara	2.731.700	3.314.150	—	—	—	—
A.A.I.P.T. AZ.AUT.PROVINCIALE PER INCREMENTO TURISTICO (*) - Ragusa	—	—	21.148.685	19.975.943	17.106.500	50.827.950
E.P.T. ENTE PROVINCIALE PER IL TURISMO (*) - Rieti	—	—	7.445.450	10.446.075	4.097.311	14.962.950
ENTE PROV.LE TURISMO - Roma	—	—	15.725.850	15.555.065	5.152.700	19.310.560
ENTE PROV.LE TURISMO - Salerno	80.529.115	—	—	—	—	—
E.P.T. ENTE PROVINCIALE PER IL TURISMO (*) - Sassari	—	—	43.087.850	115.270.550	83.896.916	100.000.000
E.P.T. SCIOLTO E DAL 1.1.92 ASSORBITO DALLA A.P.T. DEL SAVONESE - Savona	—	—	24.698.450	—	—	—
ENTE PROV.PER IL TURISMO CESSATA E CONFLUITTA NELL'A.P.T. DAL 25.5.90 - Siena	53.086.000	—	—	—	—	—
ENTE PROV.LE PER IL TURISMO - Teramo	—	—	—	212.500	—	74.700
AZIENDA PROVINCIALE TURISMO - TRAPANI (*) ART.4 D.P.R. 255 - Trapani	—	—	—	—	—	130.000.000
Totali . . .	794.539.853	187.967.543	1.085.186.197	936.675.621	1.434.559.107	1.644.467.839

Enti vari

Denominazione ente e sede	1988	1989	1990	1991	1992	1993
AZIENDA MEZZI MECCANICI E MACCHINI DEL PORTO - Ancona	—	—	1.800.000	—	—	—
E. A. BONIFICA, IRRIGAZIONE E VALORIZZAZIONE FONDARIA - Arezzo	90.600	—	19.112.947	31.324.439	—	75.387.030
CENTRO FORMAZIONE PROFESSIONALE "GALILEO FORMAZIONE" - Bologna	—	—	—	22.279.785	—	—
ISTITUTO PROVINCIALE DI STATISTICA - Bolzano	—	—	—	29.432.626	135.065	—
ENTE AUTONOMO DEL FLUMENDOSA - Cagliari	11.804.000	—	—	—	—	—
ENTE MINERARIO SARDO - Cagliari	99.012.840	112.245.392	154.364.538	594.027.539	—	—
GESTIONE GOVERNATIVA FERROVIE PADANE - Ferrara	2.750.000	—	—	—	—	—

XII LEGISLATURA - DISEGNI DI LEGGE E RELAZIONI - DOCUMENTI

Segue: Prospetto 61

Segue: Enti vari

Denominazione ente e sede	1988	1989	1990	1991	1992	1993
BANCO NAZ.LE PROVA ARMI DA FUOCO PORTATILI E PER LE MUNIZIONI COMMERC. - Cardano Valtrompia	—	—	—	—	—	473.000
CASSA MARITTIMA TIRRENA INPORTUNI SUL LAVORO E MALATTIE - Genova	649.000	—	—	945.000	975.800	—
FEDERAZIONE ITALIANA VELA - Genova	—	—	60.183.371	—	—	—
ISTITUTO GIANNINA GASLINI - Genova-Quarto	31.795.030	128.952.605	94.990.624	73.509.416	159.871.058	146.317.783
AZIENDA MEZZI MECCANICI E MAGAZZINI DEL PORTO - La Spezia	12.415.054	6.489.450	25.045.500	5.021.994	—	5.842.000
AZIENDA MEZZI MECCANICI E MAGAZZINI DEL PORTO - Livorno	—	—	26.730.300	4.226.000	—	34.217.072
GESTIONE COVER. SERV. PUBBL. NAVIGAZ. LAGHI MAGGIORE, GARDA E COMO - Milano	89.689.730	—	—	—	—	—
ENTE NAZIONALE RISI - Milano	1.535.194.954	2.599.621.774	480.971.898	122.210.695	337.244.972	130.745.304
CASSA MARITTIMA MER. ASS. INPORTUNI LAVORO E MALATTIE GENTE MARE - Napoli	—	—	21.257.684	—	—	—
E.A.S. - ENTE ACQUEDOTTI SICILIANI - Palermo	41.178.000	94.918.950	87.048.300	—	—	—
ENTE AUTONOMO DEL PORTO - Palermo	7.189.320	5.005.000	10.676.039	—	—	—
F.DO PREVIDENZIALE E ASSISTENZIALE SPEDIZIONIERI DOGANALI - Roma	2.283.005	12.092.899	11.164.223	7.329.210	3.237.215	10.756.053
SACE - SEZ.SPEC.PER L'ASSICURAZIONE DEL CREDITO ALL'ESPORTAZIONE - Roma	38.115.000	—	—	17.950.000	—	2.800.000
E.U.R. - ESPOSIZIONE UNIVERSALE DI ROMA - Roma	52.480.000	68.845.000	38.337.984	92.562.385	148.620.115	77.003.500
E.N.P.A.I.A. - ENTE NAZ.LE PREV. E ASSIST. IMPIEGATI AGRICOLTURA - Roma	5.030.000	5.400.000	6.660.000	9.960.000	9.100.000	19.834.600
E.N.C.I. - ENTE NAZ.LE PER IL CAVALLO ITALIANO - Roma	42.373.815	—	39.388.000	57.445.635	—	—
UNIONCAMERE - UNIONE ITALIANA CAMERE DI COMMERCIO - Roma	22.912.000	22.895.600	31.892.000	31.630.200	32.606.000	29.702.400
U.N.I.R.E. - UNIONE NAZ.LE INCREMENTO RAZZE EQUINE - Roma	—	—	3.098.152.027	3.531.870.452	3.286.603.944	2.542.993.938
SOCIETA' DEGLI STEEPLE - CHASES D'ITALIA - Roma	—	—	—	982.524	—	—
AZIENDA AUTONOMA DI ASSISTENZA AL VOLO - Roma	1.286.468.436	—	—	—	—	—
REGISTRO AERONAUTICO ITALIANO - Roma	—	—	13.565.250	3.893.680	9.238.399	2.283.739
E.N.I.T. - ENTE NAZ.LE ITALIANO PER IL TURISMO - Roma	315.577.642	5.922.438.314	6.500.000.000	—	—	—
COMMISSIONE NAZ.LE PER LE SOCIETA' E LA BORSA - Roma	—	—	—	17.832.150	—	39.014.450
I.S.F.O.L. - IST. SVILUPPO FORMAZIONE PROFESSIONALE DEI LAVORATORI - Roma	3.916.000	—	—	—	—	—

XII LEGISLATURA - DISEGNI DI LEGGE E RELAZIONI - DOCUMENTI

Segue: Prospetto 61

Segue: Enti vari

Denominazione ente e sede	1988	1989	1990	1991	1992	1993
O.P.A.F.S. - OPERA PREV ED ASSIST. FERROVIERI DELLO STATO - Roma . . .	22.700.958	—	—	—	—	—
E.N.P.D.E.P. ENTE NAZ. PREV. DIPENDENTI ENTI DI DIRITTO PUBBL. - Roma	15.133.500	—	—	—	—	—
I.N.A. - ISTITUTO NAZ.LE DELLE ASSICURAZIONI - Roma	3.420.919.755	7.875.556.139	18.044.683.892	—	—	—
E.N.P.A.F. - ENTE NAZ.LE PREVIDENZA E ASSISTENZA FARMACISTI - Roma	28.321.108	—	—	15.875.195	—	—
I.N.P.S. - ISTITUTO NAZ.LE DELLA PREVIDENZA SOCIALE - Roma	233.914.949	2.501.333.288	1.687.207.101	4.687.064.685	5.692.487.538	—
CASSA NAZ.LE PREV. E ASSIST. PER GLI INGEGNERI ED ARCHITETTI - Roma	6.460.796	—	—	—	—	—
ISTITUTO NAZIONALE DI STATISTICA - Roma	120.298.750	185.384.230	909.036.647	8.269.922.169	4.383.051.719	979.999.170
I.R.I. - ISTITUTO PER LA RICOSTRUZIONE INDUSTRIALE - Roma	3.519.921.748	3.152.832.705	3.198.191.945	3.822.356.742	—	—
CROCE ROSSA ITALIANA - Roma	667.225.000	570.035.000	62.501.775	45.738.245	33.324.218	—
C.O.N.I. - COMITATO OLIMPICO NAZIONALE ITALIANO - Roma	1.389.557.280	—	2.304.330.078	3.518.606.770	4.201.421.655	4.076.570.993
ENTE FERROVIE DELLO STATO - Roma	8.258.000.000	4.752.000.000	5.406.206.600	13.408.670.843	—	—
AG. PROMOZ. SVILUPPO MEZZOGIORNO (GEST. COM. INTERV. STRAORD. MEZZOG.) - Roma	133.254.750	—	—	—	—	—
ENEA - ENTE NAZ.LE ENERGIE ALTERNATIVE - Roma	2.873.412.445	1.238.985.557	2.653.822.512	1.575.606.268	2.167.547.262	1.310.536.972
CASSA DEPOSITI E PRESTITI - Roma	170.000.000	—	—	—	—	—
CASSA NAZ.LE PREV. E ASSIST. AVVOCATI E PROCURATORI - Roma	5.863.690	—	—	—	—	—
C.N.R. - CONSIGLIO NAZIONALE RICERCHE - Roma	518.811.606	508.499.857	518.676.163	600.429.370	845.530.763	758.979.774
I.N.A.I.L. - ISTITUTO NAZ.LE ASSICURAZIONE INFORTUNI SUL LAVORO - Roma	307.370.645	405.146.854	443.259.679	854.722.073	890.765.036	1.185.233.730
ENTE AUTONOMO DI GESTIONE PER IL CINEMA - Roma	74.106.949	57.810.820	50.220.038	—	—	—
S.I.A.E. - SOCIETÀ ITALIANA DEGLI AUTORI ED EDITORI - Roma	120.897.500	265.607.750	112.859.659	812.127.672	166.250.950	93.472.307
E.N.A.S.A.R.C.O. - ENTE NAZ.LE ASSIST. AGENTI E RAPPRESENTANTI COMMERCIO - Roma	66.818.640	10.177.237	3.998.400	38.726.946	93.116.573	59.116.825
CASSA NAZ.LE PREV. E ASSIST. A FAVORE DEI DOTTORI COMMERCIALISTI - Roma	17.088.742	28.087.630	25.717.665	28.385.070	16.065.000	52.942.505
CASSA NAZ.LE PREV. E ASSIST. GEOMETRI - Roma	—	—	—	—	11.019.400	—
ENTE NAZ.LE PREV. E ASSIST. CONSULENTI DEL LAVORO - Roma	—	—	10.106.640	8.825.040	4.236.400	68.514.250

XII LEGISLATURA - DISEGNI DI LEGGE E RELAZIONI - DOCUMENTI

Segue: Prospetto 61

Segue: Enti vari

Denominazione ente e sede	1988	1989	1990	1991	1992	1993
ISTITUTO NAZIONALE DELLA NUTRIZIONE - Roma	409.571.589	—	23.865.450	2.632.205	15.708.000	—
E.N.E.L. - ENTE NAZIONALE ENERGIA ELETTRICA - Roma	—	—	27.634.690.756	30.884.798.247	34.404.586.732	—
E.N.P.A.M. - ENTE NAZ. LE PREVIDENZA ED ASSISTENZA MEDICI - Roma	—	—	19.740.635	—	26.962.425	10.061.450
I.M.I. - ISTITUTO MOBILIARE ITALIANO - Roma	—	3.047.047.769	5.922.211.719	—	—	—
E.F.I.M. - ENTE PARTECIPAZIONI E FINANZIAMENTO INDUSTRIA MANIFATTURIERA - Roma	100.256.200	63.059.250	73.144.250	80.660.000	—	—
ISVAP - IST. VIGILANZA ASSICURAZIONI PRIVATE E INTERESSE COLLETTIVO - Roma	—	—	113.490.500	59.706.415	51.660.000	37.251.760
ISTITUTO NAZ. LE PREVIDENZA GIORNALISTI ITALIANI - Roma	95.503.364	78.365.372	114.704.814	199.083.718	—	—
E.N.I. - ENTE NAZ. LE IDROCARBURI - Roma	523.836.780	555.250.451	966.856.872	—	—	—
ISTITUTI FISIOTERAPICI OSPITALIERI - Roma	—	62.679.783	71.691.002	52.689.550	66.885.295	131.056.860
I.N.P.D.A.I. - IST. NAZ. LE PREV. DIRIGENTI AZIENDE INDUSTRIALI - Roma	—	—	77.060.902	40.625.640	95.817.610	84.804.398
CENTRO SPERIMENTALE DI CINE-MATOGRAFIA - Roma	6.249.880	32.033.920	14.834.300	—	—	—
SERVIZIO PER I CONTRIBUTI AGRICOLI UNIFICATI - Roma	11.301.000	—	—	—	—	—
CASSA NAZ. LE DEL NOTARIATO - Roma	1.000.000	—	—	—	—	—
COMITATO PER L'INTERVENTO NELLA SIR - Roma	38.160.892	34.053.200	—	—	—	—
COMITATO LIQUIDAZIONE E. A. GESTIONE AZIENDE TERMALI - Roma	1.418.193.000	1.659.815.000	1.660.789.000	1.639.337.000	—	—
ISTITUTO SUPERIORE PREVENZIONE E SICUREZZA DEL LAVORO - Roma	74.368.700	69.011.709	31.328.370	83.056.513	77.737.670	77.737.670
FEDERAZIONE PUGILISTICA ITALIANA - Roma	—	—	—	239.032.892	341.849.706	369.641.954
I.N.P.D.A.P. - ISTITUTO NAZ. DI PREVIDENZA DIPENDENTI AMM. PUBBLICA - Roma	—	—	—	—	—	326.806.385
ORDINE MAURIZIANO - Torino	218.492.580	135.736.530	198.812.390	213.013.951	123.608.220	201.196.200
CASSA MARITTIMA ADRIATICA INFORTUNI SUL LAVORO E LE MALATTIE - Trieste	4.707.053	3.215.619	1.990.156	22.668.880	1.438.450	—
ISTITUZIONI PUBBLICHE ASSISTENZA E BENEFICENZA - Trieste	1.307.777	—	—	—	—	—
ISTITUTO TRIESTINO PER INTERVENTI SOCIALI - Trieste	—	739.280	2.063.920	633.198	264.055	15.946.623
ENTE ZONA INDUSTRIALE TRIESTE - Trieste	—	—	165.452.000	172.676.978	43.205.978	—
ISTITUZIONI PUBBLICHE ASSISTENZA E BENEFICENZA (I.P.A.B.) - Vicenza	9.102.650	14.251.440	11.376.400	7.901.600	16.837.310	12.600.000
Totale . . .	28.483.034.701	36.285.621.374	83.236.262.915	76.940.007.605	57.759.010.533	12.969.840.695

XII LEGISLATURA - DISEGNI DI LEGGE E RELAZIONI - DOCUMENTI

Segue: Prospetto 61

Istituti di credito e fondazioni

Denominazione ente e sede	1988	1989	1990	1991	1992	1993
FONDAZIONE CASSA RISPARMIO DAL 25.12.91 EX CASSA DI RISPARMIO (ORA S.p.A.) - Alessandria	257.818.309	220.554.386	1.921.076.361	—	—	—
MEDIOCR. FOND. CENTROITALIA S.p.A. DAL 24.6.92 EX MEDIOCREDITO MARCHE - Ancona	162.205.008	198.073.159	238.187.975	351.226.051	460.462.930	—
ISTITUTO CREDITO FONDIARIO MARCHE, UMBRIA, ABRUZZO E MOLISE - Ancona	76.076.800	67.080.082	105.369.594	124.330.890	—	—
FOND. CASSA RISPARMIO DI AP DAL 24.8.92 EX CASSA DI RISPARMIO (ORA S.p.A.) - Ascoli piceno	—	607.584.030	501.882.072	595.692.050	566.586.744	—
FOND. CASSA DI RISPARMIO DI AT DAL 17.7.92 EX CASSA RISPARMIO (ORA S.p.A.) - Ascoli	181.578.320	163.630.473	944.518.735	1.272.150.654	1.190.794.467	—
FOND. CASSA RISPARMIO PUGLIA DAL 27.12.91 EX CASSA RIS. PUGLIA (ORA S.p.A.) - Bari	—	—	3.000.000.000	—	—	—
MEDIOCREDITO DELLA PUGLIA S.p.A. DAL 8.8.92 - Bari	—	—	36.200.000	16.400.000	24.500.000	—
FOND. CASSA RISPARMIO DI BIELLA DAL 25.7.92 EX CASSA RISPARMIO - Biella	54.540.727	53.732.668	141.799.717	213.466.196	—	—
BIMER BANCA S.p.A. DAL 21.8.92 NATA DA FUSIONE PIÙ BANCHE - Bologna	669.738.001	553.463.299	479.643.125	1.948.256.587	445.108.852	—
BANCA DEL MONTE DI BO E RA CONFL. DAL 1.8.91 IN CARIMONTE BANCA S.p.A. - Bologna	—	—	2.530.631.286	1.472.644.101	—	—
FOND. CASSA DI RISPARMIO DI BO DAL 24.12.91 EX CASSA RISP. (*) (ORA S.p.A.) - Bologna	—	—	938.608.542	—	—	—
CASSA RISPARMIO MODENA DAL 1.8.91 CONFLUITA IN CARIMONTE BANCA S.p.A. - Bologna	—	—	1.078.518.882	1.222.037.265	—	—
IRCAER - IST. REG. CREDITO AGRARIO CONFLUITO DAL 21.8.92 IN BIMER BANCA S.p.A. - Bologna	220.184.784	106.202.886	118.199.604	—	49.529.390	—
FOND. CASSA RISPARMIO BOLZANO DAL 14.8.92 EX CAS. RISPARMIO BO (ORA S.p.A.) - Bolzano	—	—	2.593.261.198	3.414.118.688	1.485.910.082	—
FOND. CASSA DI RISPARMIO DI BRA DAL 30.12.91 EX CASSA RISP. (ORA S.p.A.) - Bra	29.130.163	20.035.871	33.476.053	—	—	—
C.I.R. CREDITO INDUSTRIALE SARDO DAL 8.6.92 TRASFORMATA IN S.p.A. - Cagliari	168.920.967	210.973.306	266.882.126	432.709.715	173.194.772	—
FOND. CASSA RISPARMIO DI CARPI DAL 27.12.91 EX CASSA DI RISP. (ORA S.p.A.) - Carpi	191.367.463	182.272.541	197.188.336	353.519.152	10.834.618	6.639.010
BANCA DEL MONTE S. AGATA - Catania	121.489.502	116.640.139	103.084.580	—	—	—
CASSA DI RISPARMIO DI CENTO DAL 31.12.1991 S.p.A. - Cento	75.402.453	93.369.511	1.053.000.000	—	—	—

XII LEGISLATURA - DISEGNI DI LEGGE E RELAZIONI - DOCUMENTI

Segue: Prospetto 61

Segue: Istituti di credito e fondazioni

Denominazione ente e sede	1988	1989	1990	1991	1992	1993
FOND. CASSA RISPARMIO CESENA DAL 1.1.92 EX CASSA RISPAR. (ORA S.p.A.) - Cesena	1.323.508.167	2.171.357.162	2.260.806.196	4.496.600.717	5.630.000	20.671.500
FOND. CASSA RISPARMIO CHIETI DAL 16.7.92 EX CASSA RISPARMIO (ORA S.p.A.) - Chieti	—	—	601.868.539	—	—	—
FOND. CASSA RISP. CITTÀ DI CASTELLO DAL 27.12.91 EX CASSA RISP. (ORA S.p.A.) - Città di castello	—	—	96.656.508	64.313.530	—	—
CASSA DI RISPARMIO DI CIVITAVECCHIA DAL 25.2.92 S.p.A. - Civitavecchia	62.402.015	71.770.680	88.119.624	103.288.304	104.887.486	—
FOND. CASSA RISP. CALAB. LUCANIA DAL 30.07.199 EX CASSA RISP. (ORA S.p.A.) - Cosenza	1.220.696.615	1.388.460.154	1.821.080.576	1.725.382.330	—	—
CASSA DI RISPARMIO DI CUNEO DAL 6.2.1992 S.p.A. - Cuneo	479.011.000	380.450.500	836.792.693	627.635.570	—	—
FOND. CAS. RISP. FABRIANO-CUPRAMONTANA DAL 28.5.92 EX CAS. RISP. (ORA S.p.A.) - Fabriano	—	—	75.170.142	76.558.544	—	—
FOND. BANCA DEL MONTE E CAS. RISP. FAENZA DAL 28.12.91 EX B.M.C.R. ORA S.p.A. - Faenza	—	—	25.010.510	26.354.115	—	—
FOND. CASSA RISPARMIO DI FANO DAL 13.7.92 EX CASSA RISPARMIO (ORA S.p.A.) - Fano	23.875.941	38.245.873	892.870.073	1.116.684.389	447.889.636	—
CASSA DI RISPARMIO DI FERMO DAL 24.12.91 S.p.A. - Fermo	—	—	849.694.770	—	—	—
FOND. CASSA RISPARMIO DI FERRARA DAL 27.12.91 EX CAS. RISP. (ORA S.p.A.) - Ferrara	256.915.703	—	2.936.991.945	3.922.226.771	—	—
CREDITO FONDARIO TOSCANO DAL 1.8.92 TRASFORMATO IN S.p.A. - Firenze	650.388.329	752.708.471	719.620.058	571.061.299	343.853.810	457.148.133
MEDIOCREDITO TOSCANO DAL 17.8.92 TRASFORMATO IN S.p.A. - Firenze	250.924.370	387.602.833	378.537.476	562.676.300	—	—
ISTITUTO NAZIONALE DI CREDITO AGRARIO DAL 18.8.92 S.p.A. EX IST. FEDERALE - Firenze	256.238.604	256.274.100	127.087.030	190.097.050	120.048.954	—
CASSA DI RISPARMIO DI FIRENZE DAL 25.4.92 S.p.A. - Firenze	—	—	23.670.698.483	25.269.990.451	3.257.003.796	—
BANCA DEL MONTE DI FOGGIA - Foggia	—	—	104.054.867	291.107.189	—	—
FOND. CASSA RISP. DI FOLIGNO DAL 20.06.92 EX CASSA RISP. (ORA S.p.A.) - Foligno	855.912.039	801.820.215	577.348.323	784.100.198	797.741.777	—
FOND. CASSA DEI RISPARMI DI FORLÌ DAL 25.6.92 EX CASSA RISP. (ORA S.p.A.) - Forlì	—	212.108.920	338.621.194	344.227.970	91.690.880	—
FOND. CASSA RISPARMIO DI FOSSANO DAL 24.12.91 EX CAS. RISP. (ORA S.p.A.) - Fossano	76.286.725	104.600.520	104.328.402	133.450.332	—	—
MONTE DI CREDITO SU PEGNO - Fossombrone	—	—	2.800.750	—	—	—

XII LEGISLATURA - DISEGNI DI LEGGE E RELAZIONI - DOCUMENTI

Segue: Prospetto 61

Segue: Istituti di credito e fondazioni

Denominazione ente e sede	1988	1989	1990	1991	1992	1993
MEDIOCREDITO LIGURE DAL 2.12.91 TRASFORMATO IN S.p.A. - Genova . . .	58.147.217	88.717.851	72.062.997	70.237.440	50.301.700	—
CARIGE CASSA DI RISPARMIO DI GENOVA E IMPERIA DAL 18.12.91 S.p.A. - Genova	617.900.000	1.158.200.008	849.626.520	578.481.663	—	—
ISTITUTO DI CREDITO FONDIARIO DELLA LIGURIA DAL 2.12.91 S.p.A. - Genova	64.092.679	60.739.105	66.507.566	70.693.049	—	—
FOND. CASSA RISPARMIO DI GORIZIA DAL 02.8.92 CASSA RISPARMIO (ORA S.p.A.) - Gorizia	880.863.915	1.480.456.175	1.515.225.987	1.616.089.379	1.293.411.141	—
CASSA DI RISPARMIO DI IMOLA DAL 30.12.91 TRASFORMATO IN S.p.A. - Imola	—	—	1.274.777.441	1.520.000.000	—	—
CASSA DI RISPARMIO DI JESI DAL 27.4.92 TRASFORMATO IN S.p.A. - Jesi	—	—	973.559.323	850.045.381	128.120.606	—
FOND. CASSA RISP. PROV. AQ DAL 19.8.92 GIA' CASSA RISPARMIO (ORA S.p.A.) - L'Aquila	56.029.000	78.812.000	446.378.082	—	—	—
CASSA DI RISPARMIO LA SPEZIA DAL 14.8.92 TRASFORMATO IN S.p.A. - La Spezia	—	2.171.666.855	1.722.373.581	31.499.427	—	—
FONDAZIONE CASSA RISP. DI LIVORNO DAL 7.4.92 ORA S.p.A. - Livorno	162.914.267	162.892.350	1.034.242.683	1.492.535.478	—	—
CASSA DI RISPARMIO DI LORETO DAL 26.8.92 TRASFORMATO IN S.p.A. - Loreto	—	—	12.963.324	17.226.520	—	—
CASSA DI RISPARMIO DI LUCCA DAL 1.6.92 TRASFORMATO IN S.p.A. - Lucca	201.019.105	197.519.355	264.481.918	378.321.470	164.339.829	—
FOND. BANCA DEL MONTE DI LUCCA DAL 30.5.92 EX BANCA DEL MONTE (ORA S.p.A.) - Lucca	—	—	105.139.147	125.852.998	41.835.010	—
CASSA DI RISPARMIO DI LUGO - FONDAZIONE DAL 01/01/1992 - Lugo	19.670.000	436.500.000	478.540.000	—	—	—
FOND. BANCA DEL MONTE DI LUGO DAL 10.8.92 EX BANCA DEL MONTE (ORA S.p.A.) - Lugo	—	—	70.402.165	79.071.724	—	—
FOND. CASSA DI RISP. DI MACERATA DAL 25.6.92 EX CASSA RISP. (ORA S.p.A.) - Macerata	125.360.823	129.663.911	177.228.224	208.471.361	—	—
FOND. CASSA RISPARMIO CARRARA DAL 19.6.92 EX CASSA RISPARMIO (ORA S.p.A.) - Massa Carrara	421.668.080	365.993.735	452.176.000	—	—	—
MEDIOCREDITO LOMBARDO DAL 13.1.92 TRASFORMATO IN S.p.A. - Milano	1.471.149.640	1.485.114.772	2.295.702.476	2.700.529.849	—	—
FOND. CASSA RISPARMIO PROV. LOMBARDE DAL 20.12.91 EX CARIPLO (ORA S.p.A.) - Milano	11.496.000.000	11.751.000.000	13.243.492.348	13.292.800.043	—	—
BANCA DEL MONTE DI LOMBARDIA DAL 18.7.92 S.p.A. - Milano	766.976.750	554.334.935	524.722.306	770.960.065	340.556.809	—
CASSA DI RISPARMIO DI MIRANDOLA DAL 1.1.92 TRASFORMATO IN S.p.A. - Mirandola	—	—	65.788.630	91.235.120	—	—

XII LEGISLATURA - DISEGNI DI LEGGE E RELAZIONI - DOCUMENTI

Segue: Prospetto 61

Segue: Istituti di credito e fondazioni

Denominazione ente e sede	1988	1989	1990	1991	1992	1993
BANCO DI NAPOLI DAL 1.7.91 TRASFORMATO IN S.p.A. - Napoli	4.729.000.000	4.225.000.000	8.223.674.448	2.564.314.000	—	—
CASSA DI RISPARMIO DI ORVIETO DAL 15.1.92 TRASFORMATO IN S.p.A. - Orvieto	—	—	328.173.779	368.644.803	—	—
FOND. CASSA RISP. DI PD E RO DAL 24.12.91 EX CASSA RISPARMIO (ORA S.p.A.) - Padova	—	935.954.179	836.982.146	1.175.316.508	44.611.949	36.177.093
BANCO DI SICILIA DAL 27.12.91 TRASFORMATO IN S.p.A. - Palermo	—	—	4.463.359.661	5.613.902.000	—	—
FOND. CASSA CENTR. RISP. PROV. SICIL. DAL 27.12.91 EX SICILCASSA (ORA S.p.A.) - Palermo	—	—	1.377.651.296	965.825.755	—	—
MEDIOCREDITO DELLA SICILIA I.R.F.I.S. DAL 31.8.92 TRASFORMATO IN S.p.A. - Palermo	335.203.915	507.249.538	459.354.508	535.492.263	—	—
FOND. CASSA DI RISP. DI PARMA DAL 20.12.91 EX CASSA DI RISP. (ORA S.p.A.) - Parma	1.091.242.605	1.289.760.753	3.918.211.719	4.870.936.251	—	—
FOND. BANCA DEL MONTE DI PARMA DAL 4.10.91 EX BANCA DEL MONTE (ORA S.p.A.) - Parma	630.742.862	663.951.813	694.973.032	—	—	—
FOND. CASSA DI RISPARMIO DI PG DAL 29.5.92 EX CASSA RISP. (ORA S.p.A.) - Perugia	—	420.664.250	2.733.768.225	3.103.463.027	—	—
FOND. CASSA DI RISP. DI PESARO DAL 24.7.92 EX CASSA RISPARMIO (ORA S.p.A.) - Pesaro	203.032.374	295.509.030	398.768.168	480.347.051	209.784.386	—
CARIFE-CASSA RISPARMIO PESCARA E LORETO AFRUTINO DAL 7.8.92 S.p.A. - Pescara	1.518.780.020	1.576.610.070	131.108.163	—	—	—
FOND. CASSA RISP. PC E VIGEVANO DAL 27.12.91 EX CASSA RISP. (ORA S.p.A.) - Piacenza	388.638.000	528.247.000	543.071.000	383.000.000	—	—
ENTE CASSA RISPARMIO DI PISA DAL 30.5.92 EX CASSA RISP. (ORA S.p.A.) - Pisa	—	—	2.003.000.000	2.627.000.000	—	—
CASSA DI RISPARMIO DI PISTOIA E PESCIA - Pistoia	507.420.561	—	1.453.417.314	1.538.973.740	—	—
MEDIOCREDITO DELLA BASILICATA DAL 27.12.93 TRASFORMATO IN S.p.A. - Potenza	59.947.168	76.658.396	41.191.165	49.047.571	29.380.291	23.436.483
CASSA DI RISPARMIO DI PRATO DAL 20.8.92 TRASFORMATO IN S.p.A. - Prato	—	—	1.027.587.235	1.091.871.082	—	—
FOND. CASSA DI RISP. DI RAVENNA DAL 31.12.91 EX CASSA RISP. (ORA S.p.A.) - Ravenna	80.328.872	39.615.580	30.647.122	74.254.350	—	—
FOND. CASSA DI RISP. REGGIO EMILIA DAL 24.12.91 EX CASSA RISP. (ORA S.p.A.) - Reggio Emilia	946.194.000	858.951.000	362.977.804	720.239.139	—	—
CASSA DI RISPARMIO DI RIETI DAL 29.7.92 TRASFORMATO IN S.p.A. - Rieti	816.234.197	859.484.820	—	—	—	—
CASSA DI RISPARMIO DI RIMINI DAL 22.7.92 TRASFORMATO IN S.p.A. - Rimini	—	—	992.550.528	260.418.471	—	—

XII LEGISLATURA - DISEGNI DI LEGGE E RELAZIONI - DOCUMENTI

Segue: Prospetto 61

Segue: Istituti di credito e fondazioni

Denominazione ente e sede	1988	1989	1990	1991	1992	1993
MEDIOCREDITO CENTRALE DAL 21.04.94 TRASFORMATO IN S.p.A. - Roma	105.407.182	836.367.651	370.181.289	132.043.231	144.279.915	199.107.776
MELIORCONSORZIO DAL 6.8.92 EX CONS.NAZ.CRED.AGR. DI MIGLIOR. (ORA S.p.A.) - Roma	111.810.201	82.160.292	90.580.045	110.738.175	83.967.035	—
BANCA D'ITALIA - Roma	7.844.134.585	11.902.858.254	14.974.394.667	17.036.988.314	15.732.614.635	19.132.960.141
CREDIOP-CONS. DI CRED. PER LE OPERE PUBBL. DAL 12.5.92 TRASFORMATO IN S.p.A. - Roma	1.124.831.718	1.068.607.712	663.990.512	961.052.300	—	—
BANCA NAZIONALE DELLE COMUNICAZIONI DAL 22.7.92 TRASFORMATA IN S.p.A. - Roma	1.256.602.033	1.079.024.898	919.577.488	1.112.121.497	—	—
CREDITO AGR. ITALIANO S.p.A. DAL 30.3.94 EX IST. FED. CRED. AGR. ITALIA CENTR. - Roma	122.951.853	121.817.382	100.058.415	85.821.059	88.899.861	79.966.775
MEDIOCREDITO DI ROMA S.p.A. DAL 4.3.92 EX MEDIOCREDITO DEL LAZIO - Roma	—	—	172.423.965	—	—	—
CASSA DI RISPARMIO DI ROMA - Roma	—	2.127.897.500	2.232.975.571	—	—	—
BANCA NAZIONALE DEL LAVORO - Roma	—	55.036.406	60.781.164	71.334.550	3.570.000	8.356.000
BANCA NAZIONALE DEL LAVORO DAL 24.7.94 TRASFORMATA IN S.p.A. - Roma	958.095.026	3.384.684.477	5.607.482.810	8.907.364.358	9.942.641.774	—
ISTITUTO PER IL CREDITO SPORTIVO - Roma	—	—	667.090.981	587.951.577	637.646.532	500.842.443
BANCA DEL MONTE DI ROVIGO - Rovigo	—	—	75.923.908	—	—	—
CASSA DI RISPARMIO SALERNITANA DAL 25.6.92 TRASFORMATA IN S.p.A. - Salerno	—	—	292.427.443	507.713.243	544.649.750	—
CASSA DI RISPARMIO DI SALUZZO DAL 24.12.91 TRASFORMATA IN S.p.A. - Saluzzo	—	86.883.834	709.051.696	—	—	—
CASSA DI RISPARMIO DI SAN MINIATO DAL 29.5.92 TRASFORMATA IN S.p.A. - San Miniato	386.297.360	541.227.208	1.586.031.622	1.799.866.315	509.791.434	—
BANCO DI SARDEGNA DAL 7.8.92 TRASFORMATO IN S.p.A. - Sassari	—	—	2.690.392.044	2.413.583.800	—	—
FOND. CASSA DI RISP. DI SAVIGLIANO DAL 24.12.91 EX CASSA RISP. (ORA S.p.A.) - Savigliano	74.515.230	94.588.916	66.302.401	100.273.967	—	—
FOND. CASSA DI RISPARMIO DI SAVONA DAL 31.12.91 EX CASSA RISP. (ORA S.p.A.) - Savona	134.891.000	59.260.467	766.388.127	970.361.294	—	2.389.520
MONTE DEI PASCHI DI SIENA - Siena	20.978.773.236	20.718.995.091	7.758.784.135	10.789.043.198	5.105.004.957	3.447.478.059
CASSA DI RISPARMIO DI SPOLETO DAL 10.3.92 TRASFORMATA IN S.p.A. - Spoleto	—	—	385.840.904	337.120.331	—	—
MEDIOCREDITO ABRUZZESE E MOLISANO DAL 9.12.93 TRASFORMATA IN S.p.A. - Teramo	56.198.700	72.818.147	36.596.188	207.782.320	202.615.859	189.674.518

XII LEGISLATURA - DISEGNI DI LEGGE E RELAZIONI - DOCUMENTI

Segue: Prospetto 61

Segue: Istituti di credito e fondazioni

Denominazione ente e sede	1988	1989	1990	1991	1992	1993
FOND. CASSA DI RISP. PROVINCIA DI TE DAL 16.7.92 EX CASSA RISP. (ORA S.p.A.) - Teramo	137.197.319	406.606.310	2.851.680.885	3.275.987.691	—	—
FOND. CASSA RISP. DI TERNI E NAR- NI DAL 1.8.92 EX CASSA RISP. (ORA S.p.A.) - Terzi	275.820.790	333.456.574	354.175.477	450.254.434	597.910.279	—
MEDIOCREDITO PIEMONTESE DAL 31.8.92 TRASFORMATO IN S.p.A. - Tori- no	820.304.713	991.108.554	1.149.657.472	1.144.368.813	1.134.551.248	—
FOND. CASSA DI RISP. DI TORINO DAL 20.11.91 EX CASSA RISPARMIO (ORA S.p.A.) - Torino	4.028.000.000	5.736.000.000	6.157.581.585	3.057.000.000	—	—
FOND. COMP. SAN PAOLO DI TO DAL 18.11.91 EX IST. BANC.S. PAOLO (ORA S.p.A.) - Torino	2.831.000.000	2.492.000.000	10.109.527.734	13.835.121.217	—	—
IST. FED.LE CREDITO AGRARIO DAL 15.6.92 TRASFORMATO IN S.p.A. - Tori- no	214.444.537	185.494.437	148.110.355	215.426.340	245.935.500	—
IST. CREDITO FOND. PIEMONTE E V. D'AOSTA DAL 4.5.92 TRASFORMATO IN S.p.A. - Torino	—	—	352.373.440	361.693.596	358.781.468	—
FOND. CASSA DI RISP. DI TORTONA DAL 27.12.91 EX CASSA DI RISP. (ORA S.p.A.) - Tortona	38.834.329	52.965.696	320.720.210	402.782.010	—	—
FOND. CASSA RISP. TRENTO E ROVE- RETO DAL 15.6.92 EX CASSA RISP. (O- RA S.p.A.) - Trento	949.691.158	880.677.916	1.218.393.901	1.585.928.745	—	7.511.966
MEDIOCREDITO TARENTINO-ALTO A- DIGE DAL 17.9.92 TRASFORMATO IN S.p.A. - Trento	—	—	179.667.151	211.586.776	320.570.062	—
CASSA DI RISP. DELLA MARCA TRE- VIGIANA DAL 6.8.92 TRASFORMATA IN S.p.A. - Treviso	—	—	601.225.892	739.932.439	—	—
FOND. CASSA DI RISP. DI TRIESTE DAL 30.7.92 EX CASSA RISP. (ORA S.p.A.) - Trieste	—	—	1.736.775.389	2.402.336.700	—	—
FOND. CASSA DI RISP. DI UD E PD DAL 12.12.91 EX CASSA RISP. (ORA S.p.A.) - Udine	—	—	1.703.468.347	2.178.572.239	—	—
MEDIOCREDITO DEL FRIULI-VENE- ZIA GIULIA DAL 7.6.93 TRASFORMA- TA IN S.p.A. - Udine	—	—	83.972.568	172.240.172	73.902.215	—
MEDIOCREDITO DELLE VENEZIE DAL 11/09/1992 FRASFORMATA IN S.p.A. - Venezia	85.186.690	137.229.240	309.418.744	159.346.781	89.983.270	—
FOND. CASSA DI RISP. DI VENEZIA DAL 29.6.92 EX CASSA RISP. (ORA S.p.A.) - Venezia	923.712.000	1.146.046.000	1.569.941.119	1.976.289.311	—	—
IST. FED. CASSE DI RISP. DELLE VE- NEZIE DAL 20.8.92 TRASFORMATO IN S.p.A. - Venezia	46.113.050	86.818.600	77.968.500	45.391.100	44.565.160	—
IST. FED. CASSE RISP. DI VENEZIA SEZ. CREDITO AGRARIO DAL 20.8.92 FUSIONE - Venezia	37.682.000	62.758.516	109.822.400	209.122.500	112.167.500	—
FOND. CASSA DI RISP. DI VC DAL 28.12.91 EX CASSA DI RISPARMIO (O- RA S.p.A.) - Vercelli	145.496.697	196.289.287	197.470.653	182.466.110	—	—

XII LEGISLATURA - DISEGNI DI LEGGE E RELAZIONI - DOCUMENTI

Segue: Prospetto 61

Segue: Istituti di credito e fondazioni

Denominazione ente e sede	1988	1989	1990	1991	1992	1993
CASSA DI RISP. DI VR, VC, BL E ANCONA DAL 27.12.91 TRASFORMATA IN S.p.A. - Verona	—	—	2.664.443.471	3.355.019.841	—	—
FOND. CASSA DI RISP. DI VIGNOLA DAL 28.12.91 EX CASSA RISP. (ORA S.p.A.) - Vignola	126.572.539	83.090.573	—	118.966.394	—	—
ENTE CASSA DI RISP. DI VITERBO DAL 31.12.91 EX CASSA DI RISP. (ORA S.p.A.) - Viterbo	80.425.074	172.444.918	141.974.931	122.081.127	—	—
CASSA DI RISPARMIO DI VOLTERRA - Volterra	—	—	956.870.657	1.051.043.004	939.357.520	—
Totale . . .	79.198.157.075	96.253.434.116	181.678.060.632	185.423.520.255	48.791.415.839	24.112.359.417

Università, Istituti scolastici, culturali e scientifici - Asili

Denominazione ente e sede	1988	1989	1990	1991	1992	1993
ISTITUTO STATALE D'ARTE - Asì	—	—	3.776.597	2.470.675	2.160.862	2.819.825
ISTITUTO PROFES. ST. PER L'INDUSTRIA E L'ARTIGIANATO "A. CASTIGLIANO" - Asì	—	—	—	1.085.280	—	2.999.420
IST. PROFESSIONALE DI STATO PER L'AGRICOLTURA - Asì	—	—	—	1.999.200	2.475.200	—
UNIVERSITA' DEGLI STUDI - Bari	11.512.280	155.192.535	139.790.418	124.808.660	118.358.259	—
ISTITUTO SUPERIORE DI EDUCAZIONE FISICA PAREGGIATO - Bologna	—	—	11.385.325	—	—	—
UNIVERSITA' DEGLI STUDI - Bologna	—	—	32.312.025	11.470.546	82.149.185	98.513.053
TEATRO COMUNALE - Bologna	—	—	103.401.177	101.728.634	104.052.389	94.911.359
IST. PROF. ST. SERVIZI COMMERCIALI, TURISTICI E PUBBLICITA' "A. RUBBIANI" - Bologna	—	—	—	1.999.435	—	—
UNIVERSITA' DEGLI STUDI DEL MOLISE - Campobasso	118.725	13.616.180	27.637.950	—	—	—
UNIVERSITA' DEGLI STUDI - Caserta	—	—	517.579	—	18.699.660	28.220.850
IST. PROF. DI STATO PER SERVIZI ALBERGHIERI E RISTORAZIONE (*) - Caserta	—	—	1.714.000	2.023.200	666.400	1.580.600
OSSERVATORIO ASTROFISICO - Catania	—	—	—	850.850	—	400.000
UNIVERSITA' DEGLI STUDI - Catania	63.692.740	100.326.720	145.518.525	202.671.370	461.231.145	244.533.695
UNIVERSITA' DEGLI STUDI - Ferrara	18.930.558	—	38.345.965	54.929.179	—	—
ISTITUTO SUPERIORE PAREGGIATO DI EDUCAZIONE FISICA - Firenze	22.977.540	—	—	—	—	—
TEATRO COMUNALE MAGGIO MUSICALE FIORENTINO - Firenze	—	—	355.967.946	283.393.087	344.507.624	378.080.083
ISTITUTO NAZ. LE DI FISICA NUCLEARE - Frascati	—	92.867.550	247.972.200	73.756.200	—	—
UNIVERSITA' DEGLI STUDI - Genova	—	—	16.615.970	—	—	—

XII LEGISLATURA - DISEGNI DI LEGGE E RELAZIONI - DOCUMENTI

Segue: Prospetto 61

Segue: Università, Istituti scolastici, culturali e scientifici - Asili

Denominazione ente e sede	1988	1989	1990	1991	1992	1993
ISTITUTO NAZ.LE PER LA RICERCA SUL CANCRO - Genova	4.147.000	38.952.000	34.721.594	—	113.735.530	—
UNIVERSITA' DEGLI STUDI - Lecce . .	16.081.240	22.292.270	31.481.310	39.673.700	60.753.270	76.404.505
UNIVERSITA' DEGLI STUDI - Macerata	5.684.827	—	—	—	—	—
UNIVERSITA' DEGLI STUDI - Messina .	5.947.070	17.465.750	17.076.425	13.232.200	34.391.695	23.353.085
UNIVERSITA' DI MESSINA - POLICLI-NICO UNIVERSITARIO - Messina	—	—	68.720.810	—	—	—
MUSEO NAZ.LE DELLA SCIENZA E DELLA TECNICA "L. DA VINCI" - Mila-no	10.883.916	—	24.434.269	11.900.000	—	—
UNIVERSITA' CATTOLICA DEL SA-CRO CUORE - Milano	—	—	124.485.000	193.410.685	267.990.785	162.610.010
ISTITUTO NAZ.LE STUDIO E CURA DEI TUMORI - Milano	56.717.101	30.319.764	89.542.740	—	—	—
UNIVERSITA' COMMERCIALE "LUIGI BOCCONI" - Milano	1.257.359.230	—	—	—	—	—
ISTITUTO NAZIONALE NEUROLOGI-CO "C. BESTA" - Milano	—	—	33.840.632	31.105.767	23.920.809	26.255.197
UNIVERSITA' DEGLI STUDI - Modena .	29.671.000	—	44.043.245	—	—	26.345.870
ISTITUTO UNIVERSITARIO ORIEN-TALE - Napoli	978.656	42.292.600	16.969.400	28.010.865	41.452.460	50.368.233
IST. NAZ.LE STUDIO E CURA DEI TU-MORI-FONDAZIONE G. PASCALE - Na-poli	93.339.953	—	—	—	—	—
ISTITUTO UNIVERSITARIO NAVALE - Napoli	—	7.582.100	11.846.490	11.067.000	55.555.245	65.778.440
OSSERVATORIO ASTRONOMICO DI CAPODIMONTE - Napoli	—	—	—	5.900.000	—	—
UNIVERSITA' DEGLI STUDI - Padova .	—	39.359.250	27.321.805	—	31.942.900	—
ISTITUTO SUPERIORE PAREGGIATO DI EDUCAZIONE FISICA - Palermo . .	353.517	—	—	—	—	—
ENTE AUTONOMO TEATRO MASSIMO - Palermo	251.785.662	—	356.404.110	376.934.255	716.458.858	654.400.531
ISTITUTO NAZIONALE DI STUDI VERDIANI - Parma	2.165.580	5.193.891	109.507	738.317	—	607.772
UNIVERSITA' DEGLI STUDI - Pavia . .	—	—	—	19.357.135	249.686.605	76.262.840
UNIVERSITA' DEGLI STUDI - Perugia .	4.874.373	98.626.534	16.132.145	7.947.748	—	14.016.438
SCUOLA NORMALE SUPERIORE - Pisa	—	—	382.400	2.946.600	12.379.000	—
SCUOLA SUP.STUDI UNIVERSITARI E DI PERFEZIONAMENTO S. ANNA - Pi-sa	—	—	—	21.330.750	33.836.070	—
UNIVERSITA' DEGLI STUDI - Reggio Calabria	56.898.170	—	77.597.674	107.180.520	134.302.260	—
UNIVERSITA' DEGLI STUDI DELLA CALABRIA - Reggio di Calabria	11.518.980	—	—	—	—	—
TEATRO DELL'OPERA - Roma	445.758.650	—	—	—	—	—
ISTITUTO NAZIONALE DI ECONOMIA AGRARIA - Roma	1.445.300	1.719.260	3.036.880	—	—	—
ISTITUTO NAZ.LE PER STUDI ED E-SPERIENZE DI ARCHITETTURA NA-VALE - Roma	—	—	14.231.760	—	—	—
E.T.I. - ENTE TEATRALE ITALIANO - Roma	870.367.791	807.462.319	—	—	—	—

XII LEGISLATURA - DISEGNI DI LEGGE E RELAZIONI - DOCUMENTI

Segue: Prospetto 61

Segue: Università, Istituti scolastici, culturali e scientifici - Asili

Denominazione ente e sede	1988	1989	1990	1991	1992	1993
UNIVERSITÀ DEGLI STUDI «LA SAPIENZA» - Roma	91.656.980	6.661.735	43.390.385	172.139.500	—	—
ISTITUTO ITALIANO PER IL MEDIO ED ESTREMO ORIENTE - Roma	4.158.308	—	6.778.820	12.435.485	24.709.580	28.981.490
ACCADEMIA NAZIONALE DI SANTA CECILIA - Roma	—	302.443.497	225.240.300	353.096.300	558.460.960	613.132.203
UNIVERSITÀ DEGLI STUDI "TOR VERGATA" - Roma	—	—	14.418.635	20.468.000	20.000.000	—
LIBERA UNIVERSITÀ ITALIANA STUDI SOCIALI - Roma	—	—	—	427.415.838	584.486.487	606.618.372
OPERA UNIVERSITARIA LIBERA UNIVERSITÀ INT.LE DEGLI STUDI SOCIALI - Roma	—	—	—	1.810.200	2.449.972	2.710.537
IST. STATALE D'ARTE "A. BERTONI" - Salerno	—	—	—	17.000.000	—	—
ISTITUTO NAZ.LE DEL DRAMMA ANTICO - Siracusa	28.715.625	—	—	—	—	—
TEATRO REGIO - Torino	103.376.558	92.413.340	38.866.028	320.076.483	—	—
POLITECNICO - Torino	—	—	—	5.045.600	555.500	944.500
UNIVERSITÀ DEGLI STUDI - Torino	51.114.960	39.580.150	49.285.750	—	56.759.000	119.916.000
ISTITUTO ELETTROTECNICO NAZIONALE "G. FERRARIS" - Torino	8.161.420	—	2.933.350	2.983.600	8.590.010	14.606.400
TEATRO COMUNALE "GIUSEPPE VERDI" - Trieste	238.386.725	—	54.068.456	45.737.280	71.017.221	70.345.718
UNIVERSITÀ DEGLI STUDI - Trieste	—	5.184.015	23.989.697	711.155	192.365	23.310.505
OSSERVATORIO GEOFISICO SPERIMENTALE - Trieste	960.804	1.204.578	2.440.786	—	—	—
UNIVERSITÀ DEGLI STUDI - Udine	—	—	47.513.665	29.291.150	30.395.980	36.409.640
UNIVERSITÀ DEGLI STUDI - Urbino	3.694.757	4.301.850	4.986.100	5.158.650	26.704.433	16.992.010
ISTITUTO UNIVERSITARIO DI ARCHITETTURA - Venezia	8.341.900	—	—	—	—	—
UNIVERSITÀ DEGLI STUDI - Venezia	20.277.050	—	—	—	—	—
GRAN TEATRO LA FENICE - Venezia	—	—	90.969.015	—	—	—
UNIVERSITÀ DEGLI STUDI - Verona	57.027.686	—	14.982.100	29.250.466	54.226.872	—
E.A. ARENA - Verona	87.771.843	121.830.090	188.603.613	196.073.792	94.809.150	141.910.035
UNIVERSITÀ DEGLI STUDI DELLA TUSCIA - Viterbo	19.867.943	50.890.245	15.722.035	46.099.400	78.263.126	31.146.865
Totale . . .	3.966.722.418	2.097.778.223	2.941.522.608	3.418.714.757	4.522.326.867	3.735.486.881

Istituti autonomi per le case popolari

Denominazione ente e sede	1988	1989	1990	1991	1992	1993
A.T.C. - GIÀ I.A.C.P. - Alessandria	18.926.068	16.281.223	11.040.939	9.535.232	9.680.055	8.431.031
I.A.C.P. - Ancona	7.847.575	9.027.970	15.479.400	9.069.450	8.746.930	8.265.951
I.A.C.P. DELLA VALLE D'AOSTA - Aosta	456.660	—	—	—	1.455.000	11.000.000
A.T.E.R. AZIENDA TERRITORIALE EDILIZIA RESIDENZIALE AREZZO	—	—	2.969.050	12.934.229	18.353.251	5.831.000
I.A.C.P. - Ascoli Piceno	6.202.033	11.665.500	7.870.900	21.252.383	—	—

XII LEGISLATURA - DISEGNI DI LEGGE E RELAZIONI - DOCUMENTI

Segue. Prospetto 61

Segue: Istituti autonomi per le case popolari

Denominazione ente e sede	1988	1989	1990	1991	1992	1993
I.A.C.P. - Anzi	5.642.760	15.183.200	--	8.832.636	19.135.000	27.541.090
I.A.C.P. - Bari	82.816.610	--	--	--	--	--
I.A.C.P. - Belluno	--	--	--	--	450.415	2.742.712
I.A.C.P. - Benevento	--	--	13.593.610	50.428.770	61.942.815	81.370.226
I.A.C.P. - Bergamo	20.953.594	18.815.985	51.396.255	14.412.685	41.538.516	76.508.478
I.A.C.P. - Biella	1.386.500	--	840.071	1.271.750	10.101.754	19.633.503
I.A.C.P. - Bologna	52.556.420	65.270.509	79.531.705	112.229.364	815.500.000	826.875.000
ISTITUTO PER L'EDILIZIA ABITATIVA AGEVOLATA - Bolzano	--	--	137.051.747	--	328.293.964	--
I.A.C.P. - Brescia	16.008.433	30.324.167	19.888.800	40.038.148	40.088.386	130.723.318
I.A.C.P. - Brindisi	6.892.380	--	1.851.164	11.118.820	10.075.135	15.723.470
I.A.C.P. BUSTESE - Busto Arsizio	2.428.250	240.000	16.924.500	9.888.500	16.000.000	11.552.000
I.A.C.P. - Cagliari	59.485.840	31.635.555	56.639.835	75.553.100	45.826.305	71.397.620
I.A.C.P. - Caltanissetta	19.834.218	18.487.841	22.474.935	47.234.075	7.733.000	8.126.500
AZIENDA TERRITORIALE EDILIZIA RESIDENZIALE GIA' IACP - Carrara	9.191.851	1.856.043	--	--	--	--
I.A.C.P. - Caserta	7.371.460	--	--	--	--	--
I.A.C.P. - Castelfranco Veneto	--	--	7.646.572	--	8.722.956	23.859.143
I.A.C.P. (*) - Catanzaro	--	--	12.638.000	21.783.000	73.216.000	140.131.344
I.A.C.P. - Chieti	3.449.073	25.020.351	--	--	--	--
I.A.C.P. - Civitavecchia	--	--	--	2.869.100	11.774.145	1.093.915
I.A.C.P. - Como	--	--	5.036.137	6.056.384	16.496.000	15.892.250
I.A.C.P. - Conegliano	--	2.815.778	--	--	5.111.334	--
I.A.C.P. - Conerza	10.645.000	4.860.000	27.432.375	--	36.977.255	15.787.335
I.A.C.P. - Cremona	1.513.704	5.136.318	3.088.050	14.363.300	9.698.500	14.059.255
A.T.C. AG. TERRITORIALE CASA GIA' I.A.C.P. DAL 26 4/93 L.N. II ART. 3 C.I. - Cuneo	13.819.500	32.896.200	13.085.000	54.318.703	27.533.600	29.203.260
I.A.C.P. (*) - Enna	--	--	7.371.400	14.305.070	--	450.000
I.A.C.P. - Fermo	--	--	--	109.956	1.223.268	34.272
I.A.C.P. - Ferrara	19.164.819	13.894.793	15.146.403	15.100.482	--	59.445.829
AZIENDA TERRITORIALE EDILIZIA RESIDENZIALE GIA' IACP - Firenze	--	--	63.076.000	34.754.991	96.280.750	50.788.750
A.R.E.R. TOSCANA - Firenze	--	1.242.658	2.815.780	6.383.996	2.192.697	2.820.895
I.A.C.P. - Foggia	27.734.720	--	62.897.445	13.359.250	10.401.550	90.336.889
I.A.C.P. - Forlì	9.486.845	--	--	--	--	--
I.A.C.P. - Frosinone	2.093.615	--	--	--	--	--
I.A.C.P. - Genova	36.007.112	11.025.826	22.739.343	21.971.803	3.423.050	104.021.868
I.A.C.P. - Gorizia	--	--	13.471.187	14.331.087	13.270.924	34.486.244
I.A.C.P. - Imperia	--	--	11.496.828	2.192.000	10.085.600	9.169.827
I.A.C.P. (*) - Isernia	--	--	10.843.875	--	--	--
I.A.C.P. - L'Aquila	4.758.801	6.129.095	--	--	--	--
I.A.C.P. - La Spezia	6.131.634	3.832.395	19.187.560	18.740.045	9.586.245	48.740.973
I.A.C.P. - Lanciano	--	--	--	--	1.666.000	1.146.500
I.A.C.P. - Latina	--	--	20.095.285	51.800.320	43.121.363	38.865.185
I.A.C.P. - Lecce	2.686.860	--	13.921.810	--	--	23.885.670
AZIENDA TERRITORIALE PER L'EDILIZIA RESIDENZIALE GIA' I.A.C.P. (*) - Lucra	--	--	--	--	18.777.676	22.645.271

XII LEGISLATURA - DISEGNI DI LEGGE E RELAZIONI - DOCUMENTI

Segue: Prospetto 61

Segue: Istituti autonomi per le case popolari

Denominazione ente e sede	1988	1989	1990	1991	1992	1993
I.A.C.P. - Macerata	—	—	5.330.200	8.480.900	26.104.520	16.163.241
I.A.C.P. - Mantova	1.616.160	2.205.070	3.082.100	2.627.225	14.784.750	12.451.740
I.A.C.P. - Messina	—	—	49.247.425	65.064.645	77.024.215	65.784.015
CONSORZIO REGIONALE I.A.C.P. DEL VENETO - Mestre	439.845	—	—	—	—	—
I.A.C.P. - Milano	—	—	274.921.226	339.853.738	746.862.900	778.431.124
C.R.I.A.C.P. LOMBARDIA (*) - Milano	—	—	—	2.036.650	1.795.000	4.717.500
I.A.C.P. - Modena	—	14.431.910	24.180.720	21.411.465	57.057.313	144.415.361
AGENZIA TERRITORIALE PER LA CASA GIA' I.A.C.P. - Novara	—	—	26.582.220	50.370.910	90.000.000	90.000.000
I.A.C.P. - Padova	—	—	1.155.490	37.214.513	—	—
I.A.C.P. - Parma	7.516.875	8.238.251	7.127.505	5.385.941	9.196.648	15.146.929
I.A.C.P. - Pavia	—	—	42.085.421	—	—	65.591.975
I.A.C.P. - Pesaro e Urbino	—	—	3.763.900	4.322.850	15.225.900	4.466.906
I.A.C.P. - Pescara	9.195.650	—	14.329.380	19.899.765	14.589.162	13.355.370
I.A.C.P. - Piacenza	—	—	17.952.340	17.030.165	10.192.350	9.651.495
AZIENDA TERRITORIALE PER L'EDILIZIA RESIDENZIALE GIA' IACP - Piana	—	—	281.792	6.350.435	36.452.534	27.606.572
AZIENDA TERRITORIALE PER L'EDILIZIA RESIDENZIALE GIA' IACP - Pistoia	—	—	—	—	9.476.895	—
I.A.C.P. - Pordenone	474.950	—	7.519.292	115.265	59.024	29.639.948
ENTE PROVINCIALE PER L'EDILIZIA RESIDENZIALE GIA' IACP - Potenza	3.390.000	35.228.000	—	—	—	—
I.A.C.P. - Ragusa	1.416.000	—	4.636.500	8.852.340	12.161.500	1.895.000
I.A.C.P. (*) - Reggio Calabria	—	—	—	—	21.836.680	30.577.640
I.A.C.P. - Reggio Emilia	13.869.535	27.105.210	6.733.700	17.358.775	13.999.744	8.871.400
I.A.C.P. - Rieti	—	—	—	11.293.950	46.925.720	60.836.425
I.A.C.P. - Roma	120.888.053	50.133.510	24.187.940	48.815.590	96.675.925	29.778.420
I.A.C.P. - Rovigo	—	—	—	1.524.033	1.773.695	16.439.733
I.A.C.P. - Salerno	46.439.668	54.608.209	94.175.890	47.564.555	215.000.000	110.000.000
I.A.C.P. - Sassari	8.893.500	8.521.050	11.328.935	36.665.832	26.433.230	41.999.990
I.A.C.P. - Savona	—	—	4.034.150	37.300.786	14.537.427	160.000
AZIENDA TERRITORIALE EDILIZIA RESIDENZIALE GIA' IACP - Siena	—	—	—	14.928.312	—	—
I.A.C.P. - Siracusa	27.940.130	34.302.520	16.962.960	18.845.285	8.932.750	9.171.700
I.A.C.P. - Sondrio	4.158.836	9.640.000	6.205.000	17.540.688	23.986.823	40.757.253
I.A.C.P. - Teramo	—	6.691.500	1.241.500	—	9.339.500	8.300.000
ISTITUTO EDILIZIA RESIDENZIALE PUBBLICA - Terni	2.607.300	—	2.719.150	34.283.900	—	133.533.310
I.A.C.P. (*) - Tolmezzo	—	—	2.353.463	—	—	10.557.698
I.A.C.P. - Torino	256.278.975	104.235.600	101.010.127	39.676.900	61.659.880	90.891.450
I.A.C.P. - Trapani	—	—	30.931.035	68.488.680	108.769.500	29.150.010
ISTITUTO TRENINO EDILIZIA ABITATIVA GIA' IACP - Trento	—	—	33.474.105	14.132.345	24.369.634	78.970.542
I.A.C.P. - Treviso	—	—	90.364.493	65.795.491	63.624.884	18.881.679
I.A.C.P. - Trieste	8.452.484	23.909.938	41.819.211	45.662.887	101.125.942	87.112.072
I.A.C.P. - Udine	18.695.545	14.254.570	24.591.581	40.606.381	25.269.364	16.160.410
I.A.C.P. - Venezia	25.810.800	35.066.800	12.367.846	13.446.500	66.886.684	56.557.116
I.A.C.P. - Vicenza	—	—	9.732.328	16.324.140	5.339.828	13.550.435
I.A.C.P. - Viterbo	33.053.865	—	33.510.070	41.069.000	48.939.135	29.387.050
Totale . . .	1.046.630.506	754.213.545	1.799.488.954	1.996.579.466	2.940.888.495	4.233.488.083

XII LEGISLATURA - DISEGNI DI LEGGE E RELAZIONI - DOCUMENTI

Segue: Prospetto 61

Camere di commercio

Denominazione ente e sede	1988	1989	1990	1991	1992	1993
C.C.I.A.A. - Alessandria	—	—	41.619.865	51.674.909	54.351.819	59.959.760
C.C.I.A.A. - Arezzo	—	—	11.535.500	6.000.000	11.000.000	13.000.000
C.C.I.A.A. - Ascoli Piceno	—	—	8.410.377	6.783.000	1.683.850	6.146.220
C.C.I.A.A. - Asti	—	—	68.706.792	21.846.239	17.934.772	36.997.267
C.C.I.A.A. - Avellino	—	4.946.592	7.740.000	6.426.000	4.380.000	7.502.365
C.C.I.A.A. - Bari	—	—	67.162.850	17.537.000	119.851.900	—
C.C.I.A.A. - Belluno	—	—	65.672.155	11.728.231	517.650	—
C.C.I.A.A. - Bergamo	—	—	20.233.006	54.128.635	40.487.782	35.647.966
C.C.I.A.A. - Bologna	56.029.194	35.561.608	67.755.859	9.530.700	33.005.245	47.446.334
C.C.I.A.A. - Bolzano	8.665.862	5.070.690	11.908.170	22.883.785	25.610.205	14.510.503
C.C.I.A.A. - Brescia	263.714.026	280.761.041	252.106.766	347.914.105	219.925.789	317.142.666
C.C.I.A.A. - Cagliari	—	—	148.520.475	66.889.845	80.850.647	94.735.543
C.C.I.A.A. - Campobasso	—	—	19.548.500	4.147.150	—	—
C.C.I.A.A. - Carrara	2.500.000	6.631.000	5.368.000	2.863.000	—	—
C.C.I.A.A. - Catania	—	—	100.000.000	100.000.000	200.000.000	—
C.C.I.A.A. - Catanzaro	—	—	—	15.000.000	—	—
C.C.I.A.A. - Chieti	—	—	34.116.402	22.216.800	22.595.720	16.600.000
C.C.I.A.A. - Como	16.931.338	36.424.839	36.014.137	62.596.804	55.917.484	—
C.C.I.A.A. - Cosenza	—	—	12.876.990	10.343.047	26.409.194	—
C.C.I.A.A. - Cremona	—	—	—	—	3.718.750	—
C.C.I.A.A. - Cuneo	245.132.809	—	251.751.718	363.630.385	237.918.855	250.325.434
C.C.I.A.A. - Enna	—	—	4.522.000	—	2.856.000	—
C.C.I.A.A. - Ferrara	27.877.625	58.083.391	31.501.011	33.436.174	41.387.487	69.150.231
C.C.I.A.A. - Firenze	190.318.872	232.006.490	41.878.638	118.709.432	90.632.542	268.815.856
C.C.I.A.A. - Foggia	—	—	30.000.000	30.000.000	—	—
CESAN-AZ.SPECIALE C.C.I.A.A. DI FOGGIA (*) - Foggia	—	—	—	9.000.000	33.000.000	15.000.000
C.C.I.A.A. - Forlì	—	—	16.107.751	42.314.365	22.769.399	52.467.104
C.C.I.A.A. - Genova	—	—	—	31.358.489	83.903.444	30.929.685
C.C.I.A.A. - Gorizia	12.377.536	—	—	—	—	—
C.C.I.A.A. - Grosseto	—	—	23.570.000	32.058.433	45.105.200	23.130.282
C.C.I.A.A. - Imperia	5.428.000	10.888.500	13.601.300	24.216.900	—	—
C.C.I.A.A. - L'Aquila	15.955.964	26.989.076	17.850.000	4.518.434	33.657.043	—
C.C.I.A.A. - La Spezia	7.003.987	2.944.000	—	2.895.270	3.047.000	8.558.900
C.C.I.A.A. - Latina	—	—	7.140.000	—	—	—
C.C.I.A.A. - Lecce	—	—	42.500.466	23.691.790	13.611.854	19.473.570
C.C.I.A.A. - Livorno	67.538.246	40.000.000	40.000.000	66.425.742	58.942.160	—
C.C.I.A.A. - Lucca	131.812.753	129.111.399	168.163.755	71.901.346	—	—
C.C.I.A.A. - Macerata	826.000	26.084.800	5.188.400	6.800.850	—	—
AZIENDA SPECIALE C.C.I.A. "MACE- RATA INSIEME" MACERATA	—	—	—	2.513.875	70.000	18.512.290
C.C.I.A.A. - Matera	—	—	2.499.000	4.570.000	—	—
C.C.I.A.A. - Messina	—	—	5.593.000	6.069.000	8.335.950	—
C.C.I.A.A. - Milano	—	—	1.023.226.586	631.516.295	979.701.806	1.368.803.505
C.C.I.A.A. - Modena	341.891.017	23.758.877	176.577.675	13.213.833	—	11.747.561
C.C.I.A.A. - Napoli	139.279.720	213.918.900	315.540.800	304.756.025	377.308.544	489.477.949
C.C.I.A.A. - Novara	—	—	33.849.566	34.852.134	41.675.875	20.348.440

XII LEGISLATURA - DISEGNI DI LEGGE E RELAZIONI - DOCUMENTI

Segue: Prospetto 61

Segue: Camere di commercio

Denominazione ente e sede	1988	1989	1990	1991	1992	1993
C.C.I.A.A. - Nuoro	—	—	291.550	7.797.475	—	—
C.C.I.A.A. - Oristano	—	—	5.574.555	6.136.235	17.861.305	14.300.235
C.C.I.A.A. - Padova	71.623.290	157.128.190	96.285.996	61.752.417	—	—
C.C.I.A.A. - Palermo	64.964.900	66.013.707	43.379.573	29.650.040	—	—
C.C.I.A.A. - Parma	—	—	2.000.000	—	5.831.000	—
C.C.I.A.A. - Pavia	14.197.080	16.149.045	14.637.000	9.913.500	—	—
C.C.I.A.A. - Perugia	—	—	35.588.200	62.097.320	96.201.400	103.442.700
C.C.I.A.A. - Pesaro e Urbino	1.260.850.570	219.432.823	40.220.946	20.649.306	19.333.553	22.884.890
AZIENDA SPECIALE DELLA C.C.I.A.A. - Pesaro e Urbino	—	773.312.350	947.992.081	1.035.797.329	708.119.539	587.206.946
C.C.I.A.A. - Pescara	—	—	3.570.000	1.048.133	1.785.000	—
C.C.I.A.A. - Pisa	26.131.266	39.129.067	36.768.356	70.190.110	62.000.000	66.745.807
C.C.I.A.A. - Pistoia	28.422.205	43.938.323	32.932.455	15.911.001	7.310.000	7.550.000
C.C.I.A.A. - Pordenone	—	—	44.525.450	1.308.405	44.412.875	—
C.C.I.A.A. - Ravenna	16.077.756	34.734.271	17.716.475	18.691.785	32.072.771	—
C.C.I.A.A. - Reggio Emilia	—	—	8.608.936	15.151.675	19.285.551	31.590.647
C.C.I.A.A. - Rieti	—	—	1.898.000	3.337.950	11.430.545	11.430.545
C.C.I.A.A. - Roma	95.389.918	219.407.730	204.139.598	177.657.452	—	—
C.C.I.A.A. - Rovigo	—	—	54.094.673	15.015.587	29.000.000	15.930.000
C.C.I.A.A. - Salerno	31.479.700	9.290.092	39.056.200	31.267.250	60.000.000	70.000.000
C.C.I.A.A. - Sassari	—	—	45.653.960	20.825.000	13.685.000	2.023.000
C.C.I.A.A. - Savona	20.957.820	—	140.585.432	78.837.284	39.871.459	17.418.392
C.C.I.A.A. - Siena	—	—	297.510	2.702.100	2.653.700	—
C.C.I.A.A. - Siracusa	—	—	9.307.000	—	494.000	9.915.000
C.C.I.A.A. - Teramo	29.139.000	31.571.500	31.951.500	35.605.000	8.532.300	12.224.870
C.C.I.A.A. - Terni	4.896.950	13.981.875	20.851.895	24.590.040	—	6.986.490
C.C.I.A.A. - Torino	23.725.250	—	106.703.913	87.307.885	121.362.586	195.959.473
C.C.I.A.A. - Trapani	—	—	39.582.960	45.125.430	78.326.900	—
C.C.I.A.A. - Trento	28.149.555	—	54.786.930	66.141.987	55.439.194	94.093.115
C.C.I.A.A. - Treviso	—	—	41.905.850	76.161.248	796.988	2.028.669
AZSPECIALE PER L'INNOVAZIONE TECNOLOGICA DELLA C.C.I.A.A. NA- TA 1989 - Treviso	—	—	64.322.420	70.438.350	35.780.608	28.238.001
C.C.I.A.A. - Trieste	43.235.257	71.044.817	116.349.873	156.407.415	207.965.140	420.771.065
C.C.I.A.A. - Udine	165.546.957	173.162.523	299.977.653	143.537.287	200.218.611	—
C.C.I.A.A. - Varese	—	—	4.474.400	—	49.907.725	—
C.C.I.A.A. - Venezia	31.488.626	15.748.698	103.844.237	11.672.860	59.192.628	62.612.205
C.C.I.A.A. - Vercelli	20.875.508	18.766.542	18.659.818	13.524.433	5.465.712	16.075.360
C.C.I.A.A. - Verona	158.535.985	165.465.350	228.186.547	215.951.972	433.352.096	388.384.964
C.C.I.A.A. - Vicenza	72.074.386	70.934.405	12.673.500	73.749.187	92.123.182	91.148.114
C.C.I.A.A. - Viterbo	—	5.631.080	7.740.950	8.217.132	9.236.000	7.844.280
Totali . . .	3.741.844.928	3.278.823.591	6.207.433.901	5.413.125.602	5.521.211.334	5.583.234.199

XII LEGISLATURA - DISEGNI DI LEGGE E RELAZIONI - DOCUMENTI

Segue: Prospetto 61

Automobile club

Denominazione ente e sede	1988	1989	1990	1991	1992	1993
A.C.I. - Agrigento	—	—	—	—	1.200.000	—
A.C.I. - Alessandria	—	—	5.346.000	2.781.400	6.349.200	8.547.500
A.C.I. - Ancona	—	—	—	5.951.400	4.314.500	999.737
A.C.I. - Aosta	2.775.000	2.822.000	30.000.000	30.000.000	17.000.000	9.000.000
A.C.I. - Arezzo	5.513.000	7.006.001	4.991.410	7.950.310	10.861.736	1.144.000
A.C.I. - Ascoli Piceno	3.069.706	—	888.000	—	—	—
A.C.I. - Asti	17.853.236	—	14.450.000	9.650.900	5.960.000	1.320.590
A.C.I. - Avellino	—	—	—	—	75.000	464.000
A.C.I. - Bari	—	—	3.017.000	1.791.000	15.323.000	2.648.000
A.C.I. - Belluno	—	3.622.360	7.496.405	8.823.000	4.753.000	5.356.841
A.C.I. (*) - Benevento	—	—	2.450.034	1.033.500	500.000	—
A.C.I. - Bergamo	—	—	50.000.000	43.244.105	50.375.150	69.913.650
A.C.I. - Biella	—	—	19.048.200	11.135.000	—	—
A.C.I. - Bologna	139.371.412	123.439.916	83.351.755	167.572.986	63.329.325	102.080.360
A.C.I. - Bolzano	13.952.500	—	16.864.400	4.793.320	6.500.000	—
A.C.I. - Brindisi	6.305.810	476.000	—	6.020.002	1.000.000	—
A.C.I. (*) - Caltanissetta	—	—	3.277.525	2.868.500	—	3.571.190
A.C.I. - Chieti	1.675.523	—	—	—	415.000	—
A.C.I. - Como	6.097.872	7.227.920	3.566.865	2.376.000	706.000	—
A.C.I. - Cremona	51.735.012	37.968.547	66.878.160	35.387.006	109.716.125	44.149.580
A.C.I. - Domodossola	2.894.000	—	4.402.000	4.875.000	6.456.500	6.500.000
A.C.I. - Enna	—	—	22.896.180	26.103.571	28.674.250	8.385.200
A.C.I. - Ferrara	823.000	—	400.000	2.068.000	6.784.000	—
A.C.I. - Firenze	—	—	267.810.244	3.179.625	10.575.062	11.080.000
A.C.I. (*) - Foggia	—	—	8.100.000	3.900.000	5.250.000	14.175.000
A.C.I. - Forlì	5.046.688	—	2.709.176	7.018.500	8.687.984	4.545.000
A.C.I. - Genova	—	—	76.099.800	34.791.123	47.817.345	40.245.850
A.C.I. - Gorizia	1.432.700	—	785.000	1.310.000	785.000	1.560.000
A.C.I. - Grosseto	11.133.186	11.058.217	8.932.500	7.800.229	4.770.912	9.152.740
A.C.I. - Imperia	965.830	392.700	—	—	—	888.990
A.C.I. - Ivrea	—	—	833.000	—	1.051.000	4.640.000
A.C.I. - Latina	—	—	1.450.000	—	—	—
A.C.I. - Lecce	—	—	13.267.927	13.003.524	13.529.419	7.048.148
A.C.I. - Livorno	6.264.780	7.862.576	27.003.123	18.489.602	12.045.537	11.361.525
A.C.I. - Lucca	53.918.641	49.368.590	58.174.021	75.521.551	62.231.075	30.938.412
A.C.I. - Macerata	15.078.000	3.297.620	7.967.000	1.110.000	1.400.000	595.000
A.C.I. - Mantova	17.449.326	15.843.427	30.312.163	18.851.814	19.607.676	18.675.862
A.C.I. - Massa	8.893.998	11.837.563	17.486.483	6.250.624	16.068.481	16.102.789
A.C.I. - Messina	—	—	1.305.000	8.790.360	2.327.176	—
A.C.I. - Milano	9.078.920	35.550.060	14.065.800	16.796.850	—	11.205.000
A.C.I. - Modena	—	—	59.863.933	33.380.102	56.434.134	70.781.314
A.C.I. - Novara	80.619.024	62.053.102	37.852.000	54.296.000	51.959.100	54.799.746
A.C.I. (*) - Nuoro	—	—	—	740.000	—	—
A.C.I. - Padova	7.758.850	9.018.000	3.814.000	4.825.450	—	—
A.C.I. - Parma	16.262.267	29.836.870	29.057.323	59.621.321	53.763.711	54.323.367
A.C.I. - Perugia	—	—	20.280.000	—	—	—
A.C.I. - Pescara	27.083.446	7.575.549	2.280.000	3.445.000	4.705.000	4.365.000

XII LEGISLATURA - DISEGNI DI LEGGE E RELAZIONI - DOCUMENTI

Segue: Prospetto 61

Segue: Automobile club

Denominazione ente e sede	1988	1989	1990	1991	1992	1993
A.C.I. - Piacenza	9.912.808	3.057.348	12.166.600	4.588.500	5.932.000	5.914.500
A.C.I. - Pisa	—	—	52.667.011	33.779.184	48.181.154	38.272.222
A.C.I. - Pistoia	1.192.000	15.358.443	19.903.886	4.681.630	610.000	7.734.134
A.C.I. - Pordenone	6.539.500	6.645.555	4.862.340	—	—	—
A.C.I. - Potenza	—	—	3.189.200	511.700	5.001.570	—
A.C.I. - Ravenna	—	—	3.793.784	8.562.916	5.296.742	6.182.834
A.C.I. - Reggio Calabria	—	—	—	—	1.700.000	—
A.C.I. - Reggio Emilia	12.700.132	—	22.698.715	19.301.590	25.386.699	49.151.898
A.C.I. - Rimini	10.788.130	9.483.754	2.665.600	3.560.480	7.425.000	9.674.700
A.C.I. - Roma	2.360.000	—	—	—	—	5.364.520
AUTOMOBILE CLUB D'ITALIA ROMA	—	—	8.000.000	—	—	—
A.C.I. - Rovigo	300.000	600.000	600.000	800.000	600.000	1.500.000
A.C.I. - Salerno	—	—	74.946.000	—	—	—
A.C.I. - Sanremo	6.481.043	2.083.823	2.120.823	2.230.000	2.329.823	3.382.823
A.C.I. (*) Sassari	—	—	—	—	—	2.610.000
A.C.I. - Savona	16.391.920	17.728.960	15.503.760	18.550.050	17.597.450	23.407.667
A.C.I. - Siracusa	400.000	400.000	400.000	—	—	—
A.C.I. (*) Taranto	—	—	55.591.199	36.271.554	52.935.776	1.650.000
A.C.I. - Torino	—	—	429.154.545	397.496.205	96.641.096	133.718.852
A.C.I. - Trapani	—	—	2.900.000	3.980.000	—	1.600.000
A.C.I. - Trento	6.944.650	—	2.587.500	4.425.400	3.380.000	3.188.000
A.C.I. - Treviso	6.517.376	5.459.000	6.205.850	—	—	—
A.C.I. - Trieste	8.978.210	39.176.383	7.814.043	3.123.750	3.593.800	5.156.000
A.C.I. - Udine	—	—	135.829.099	123.018.749	74.710.580	49.097.020
A.C.I. - Varese	30.228.330	27.719.856	25.635.945	32.412.605	27.156.015	61.634.277
A.C.I. - Venezia	—	—	6.513.493	7.862.500	7.082.100	7.282.500
A.C.I. - VerCELLA	—	—	60.445	2.009.408	—	900.000
A.C.I. - Verona	26.351.979	22.288.008	55.604.029	19.898.525	28.776.923	22.935.277
A.C.I. - Vicenza	—	—	39.459.548	50.003.000	51.339.000	62.282.040
A.C.I. (*) Vigevanso	—	—	927.000	1.020.000	1.080.000	—
A.C.I. - Viterbo	—	—	2.438.582	2.680.064	3.040.000	1.955.000
Totali	659.137.805	576.258.148	2.023.011.424	1.528.314.485	1.185.346.826	1.125.483.955

Aziende autonome di soggiorno, cura e turismo

Denominazione ente e sede	1988	1989	1990	1991	1992	1993
A.P.T. AZIENDA DI PROMOZIONE TURISTICA (*) - Abano Terme	—	—	6.339.130	7.187.600	2.760.800	3.867.500
A.P.T. AZIENDA DI PROMOZIONE TURISTICA (*) DAL 1.1.90 EX A.A.S.T. - Abbadia San Salvatore	—	—	14.493.010	17.293.700	40.023.300	123.522.000
AZIENDA AUTONOMA DELLA STAZIONE DI CURA - Acireale	37.616.801	—	102.761.040	165.944.814	126.981.071	210.513.493

XII LEGISLATURA - DISEGNI DI LEGGE E RELAZIONI - DOCUMENTI

Segue: Prospetto 61

Segue: Aziende autonome di soggiorno, cura e turismo

Denominazione ente e sede	1988	1989	1990	1991	1992	1993
A.P.T. AZIENDA DI PROMOZIONE TURISTICA (*) - Acqui Terme	—	—	3.959.402	16.102.925	5.355.000	16.303.400
AZIENDA PROMOZIONE TURISTICA DELTA DEL PO - Adria	73.491.101	—	35.007.718	40.928.967	28.955.685	23.339.675
AZIENDA PROMOZIONE TURISTICA DOLOMITI AGORDINE - Agordo	38.940.000	28.750.000	64.117.188	79.679.361	138.022.201	2.753.660
AZIENDA AUTONOMA SOGGIORNO E TURISMO - Agrigento	10.499.650	—	—	—	—	—
A.A.I.P.T. AZIENDA AUTONOMA PROVINCIALE INCREMENTO TURISTICO (*) - Agrigento	—	—	195.593.000	66.916.000	—	13.000.000
AZ. AUT. SOGGIORNO E TURISMO DAL 1.1.1992 DIVENTATA A.P.T. DI ALASSIO - Alasio	94.400.000	47.267.387	46.500.000	40.848.046	1.190.000	91.849.700
AZIENDA PROMOZIONE TURISTICA DELLE LANGHE E DEL ROERO - Alba	5.000.000	—	364.735	—	844.900	2.618.000
AZIENDA AUT. SOGGIORNO E TURISMO "DEI LAGHI E CASTELLI ROMANI" - Albano Laziale	74.620.411	—	89.000.000	91.799.998	80.200.000	40.000.000
AZIENDA PROMOZIONE TURISTICA - Alessandria	11.036.690	10.617.610	12.875.820	4.771.830	6.391.980	1.666.000
A.P.T. AZIENDA DI PROMOZIONE TURISTICA (*) - Amelia	—	—	14.160.303	42.289.204	28.228.486	32.653.110
AZ. AUT. CURA SOGG. E TURISMO "RIVIERA DEL CONERO" CESSATA IL 9.7.92 - Ancona	128.544.500	—	128.871.410	185.797.289	72.773.000	—
A.P.T. AZ. DI PROMOZ. TURISTICA COSTITUITA IL 9.7.92 PGR N.456 (*) - Ancona	—	—	—	—	—	163.985.960
AZ. AUT. SOGG. E TURISMO SCIOLTA IL 1.1.92 (VEDI A.P.T. DI ALASSIO) - Andora	9.656.000	—	—	416.500	—	—
AZIENDA AUTONOMA SOGGIORNO E TURISMO - Anzio	14.442.840	—	—	—	—	—
AZIENDA AUTONOMA SOGGIORNO E TURISMO - Aosta	1.215.400	868.700	963.900	1.285.200	1.422.050	—
AZIENDA AUTONOMA SOGGIORNO E TURISMO SOPPRESSA IL 01/01/1992 - Arma di Taggia	9.621.455	567.950	—	—	—	—
A.A.S.T. AZIENDA AUTONOMA DI CURA SOGGIORNO E TURISMO (*) - Arechena	—	—	34.997.800	145.407.296	4.557.900	3.570.000
AZ. AUT. CURA SOGG. E TURISMO CESSATA IL 24.2.92 DIVENTATA A.P.T. - Ascoli Piceno	35.646.375	—	—	—	11.181.240	4.827.235
A.P.T. AZIENDA DI PROMOZIONE TURISTICA ASIAGO 7 COMUNI (*) - Asiago	—	—	50.502.268	19.633.758	113.661.350	3.236.800
A.P.T. AZIENDA DI PROMOZIONE TURISTICA - Asti	—	—	362.950	—	243.950	—
A.P.T. AZIENDA DI PROMOZIONE TURISTICA - Auronzo di Cadore	84.407.000	—	—	—	—	—
A.P.T. AZIENDA DI PROMOZIONE TURISTICA VALLE DI CEMBRA - Basegga di Pino'	—	—	30.000.000	364.885.720	225.916.919	311.140.000

XII LEGISLATURA - DISEGNI DI LEGGE E RELAZIONI - DOCUMENTI

Segue: Prospetto 61

Segue: Aziende autonome di soggiorno, cura e turismo

Denominazione ente e sede	1988	1989	1990	1991	1992	1993
A.P.T. AZIENDA PROMOZIONE TURISTICA DELLE PREALPI E DOLOMITI BELLUNESI - Belluno	595.000	—	36.183.735	52.029.990	24.900.000	16.735.922
AZIENDA PROMOZIONE TURISTICA - Bibione	488.589.781	—	17.201.940	26.047.700	90.754.596	53.609.000
AZIENDA PROMOZIONE TURISTICA DEL BIELLESE - Biella	5.805.600	—	—	—	—	—
AZIENDA PROMOZIONE TURISTICA SOPPRESSA CON L. REG. 26/93 - Bologna	33.951.130	—	25.773.632	9.500.000	1.285.200	10.710.000
A.P.T. AZ. PROMOZ. TURISTICA DAL 1.1.92 GIA' A.A.S.T. (*) - Bordighera	—	—	—	—	—	13.717.600
AZIENDA PROMOZIONE TURISTICA N 35 - Bosco Chianossa	—	—	8.021.200	6.556.900	3.123.750	12.488.825
AZIENDA AUTONOMA SOGGIORNO E TURISMO "LAGO DI BRACCIANO" - Bracciano	51.334.400	—	40.000.000	1.701.700	6.488.400	3.190.000
A.A.S.T. AZIENDA AUTONOMA DI CURA SOGGIORNO E TURISMO (*) - Brunate	—	—	14.892.255	12.522.370	2.243.150	7.264.950
AZIENDA AUTONOMA SOGGIORNO E TURISMO - Brindisi	—	—	3.308.200	—	—	—
AZIENDA SOGGIORNO E TURISMO PRIVATIZZATA L.33 DEL 18/08/92 PROV. - Brunico	2.147.988	—	43.424.251	17.880.697	11.430.620	5.860.156
A.A.S.T. AZIENDA AUTONOMA DI CURA SOGGIORNO E TURISMO (*) - Cagliari	—	—	71.776.988	64.102.802	9.694.335	—
A.A.S.T. AZIENDA AUTONOMA DI CURA SOGGIORNO E TURISMO (*) - Caltagirone	—	—	199.577.133	209.461.784	223.062.544	125.276.862
AZIENDA TURISTICA COSTITUITA CON L.R. N. 28/86 IL 09.11.89 (*) - Campione d'Italia	—	—	3.518.625	25.020.645	32.394.005	39.864.920
A.P.T. AZIENDA PROMOZIONE TURISTICA VALLE DI FASSA GIA' A.A.S.T. - Canazei	59.656.317	—	159.575.289	179.445.223	375.200.000	790.500.000
A.P.T. AZIENDA PROMOZIONE TURISTICA - Caorle	117.180.378	—	133.468.971	108.303.163	96.861.856	84.542.809
A.A.S.T. AZIENDA AUTONOMA CURA, SOGGIORNO E TURISMO - Capri	595.000	—	714.000	3.570.000	1.785.000	1.785.000
A.A.S.T. AZIENDA AUTONOMA DI CURA SOGGIORNO E TURISMO (*) - Carmatico Terme	—	—	809.968	—	—	—
AZIENDA PROMOZIONE TURISTICA DEL CASALESE - Casale Monferrato	994.440	20.225.500	94.237.810	23.003.295	20.208.243	31.380.500
A.A.S.T. DAL 1.1.90 ASSORBITA DALL'A.P.T. DI GROSSETO - Castiglione Della Pescaia	144.798.000	—	—	—	—	—
AZ. AUT. DI CURA SOGG. E TURISMO (*) COSTITUITA CON D.N. 739 L'8.5.91 - Catania	—	—	—	—	39.110.782	30.951.920

XII LEGISLATURA - DISEGNI DI LEGGE E RELAZIONI - DOCUMENTI

Segue: Prospetto 61

Segue: Aziende autonome di soggiorno, cura e turismo

Denominazione ente e sede	1988	1989	1990	1991	1992	1993
AZIENDA PROMOZIONE TURISTICA DELLA VALLE DI FIEMME - Cavalese .	13.810.691	--	8.518.020	73.015.216	29.272.434	21.386.666
AZIENDA AUTONOMA SOGGIORNO E TURISMO - Cofalu'	24.449.120	--	44.935.000	89.999.480	44.393.895	88.984.440
AZIENDA AUTONOMA SOGGIORNO DAL 1.1.92 ASSORBITA DALL'A.P.T. SAVONESE - Colle Ligure	29.359.900	--	--	--	--	--
AZIENDA PROMOZIONE TURISTICA DELL'AMBITO FORLIVESE - Cesenatico	297.269.680	--	24.878.854	103.593.975	--	50.000.000
A.P.T. DI CHIANCIANO TERME VALDICHIANA DAL 1.1.90 - Chianciano Terme	--	--	89.618.210	94.897.050	145.006.680	139.839.284
AZIENDA AUTONOMA SOGGIORNO E TURISMO - Cingoli	649.000	--	--	--	--	--
AZIENDA PROMOZIONE TURISTICA ALTA VALLE DEL TEVERE - Cata' Di Castello	72.641.000	--	--	--	--	--
A.P.T. DAL 8.10.92 - GIA' A.A.S.T. - Civitanova Marche	25.878.195	--	7.576.145	8.640.500	20.000.000	130.000.000
AZIENDA AUTONOMA SOGGIORNO E TURISMO - Civitavecchia	6.859.000	--	10.856.200	59.530.320	9.709.826	7.634.046
AZIENDA AUTONOMA SOGGIORNO - Cogne	8.107.160	--	--	--	--	--
A.A.S.T. AZIENDA AUTONOMA DI CURA SOGGIORNO E TURISMO (*) - Collalbo	--	--	65.201.624	46.500.000	40.453.847	28.400.000
AZIENDA CURA, SOGGIORNO E TURISMO - Colle Isarco	--	--	20.000.000	14.007.400	3.284.933	5.983.699
AZIENDA SOGGIORNO E TURISMO - Corvara	4.157.149	--	--	--	--	--
A.P.T. AZIENDA DI PROMOZIONE TURISTICA (*) IN ATTIVITA' DAL 11/03/92 - Cosenza	--	--	--	--	--	2.147.950
A.P.T. AZIENDA DI PROMOZIONE TURISTICA (*) - Cuneo	--	--	--	2.975.000	--	--
AZIENDA SOGGIORNO E TURISMO ALTA VAL VENOSTA - Caron Venosta	1.180.000	--	--	--	--	--
AZIENDA AUTONOMA SOGGIORNO E TURISMO-CESSATA IL 31/12/1991 - Diavo Marina	127.922.000	--	187.451.298	--	--	--
AZIENDA SOGGIORNO E TURISMO (ASSOCIAZIONE PRIVATA DAL 1.6.93) - Dobbiaco	1.580.000	--	22.452.185	33.066.037	2.743.028	24.611.390
AZIENDA DI PROMOZIONE TURISTICA DELL'OSSOLA - Domodossola	--	--	10.674.300	2.045.800	16.841.300	6.641.000
AZIENDA AUTONOMA SOGGIORNO E TURISMO - Enna	9.837.015	13.051.058	11.818.500	20.052.775	27.364.470	22.491.600
A.P.T. AZIENDA DI PROMOZIONE TURISTICA (*) - Eraclea a Mare-San Donà'	--	--	22.855.860	29.257.485	26.097.485	69.043.865
A.A.S.T. AZIENDA AUTONOMA DI CURA SOGGIORNO E TURISMO (*) - Erice	--	--	15.241.700	2.999.550	844.900	2.394.720

XII LEGISLATURA - DISEGNI DI LEGGE E RELAZIONI - DOCUMENTI

Segue: Prospetto 61

Segue: Aziende autonome di soggiorno, cura e turismo

Denominazione ente e sede	1988	1989	1990	1991	1992	1993
A.P.T. AZIENDA DI PROMOZIONE TURISTICA (*) ISTITUITA IL 10/04/92 - Falerone	-	-	-	-	50.000.000	31.671.750
AZ. AUT. SOGG. E TURISMO DI FALCONARA M. MONTEMARCIANO CESSATA IL 9/7/92 - Falconara Marittima	2.225.300	-	-	500.000	1.200.000	-
A.P.T. DAL 10/3/1992 GIÀ AZ. AUT. SOGGIORNO E TURISMO - Fano	36.000.000	-	-	-	-	-
AZIENDA AUTONOMA CURA, SOGGIORNO E TURISMO - Fasano	4.725.900	-	5.493.275	-	-	-
AZIENDA PROMOZIONE TURISTICA DEL FELTRINO - Feltrè	1.190.000	2.332.400	-	-	1.118.005	-
A.P.T. AZ. DI PROMOZIONE TURISTICA DAL 1/3/92 GIÀ A.A.S.T. - Fermo	7.055.238	-	10.427.861	13.146.882	23.476.160	89.616.082
AZ. AUT. SOGG. E TURISMO CONFLUIVA DAL 1/1/92 NELLA A.P.T. FINALESE - Finale Ligure	-	-	35.138.400	-	14.021.770	3.329.957
A.P.T. AZIENDA DI PROMOZIONE TURISTICA (*) DAL 1/1/90 - Firenze	-	32.016.400	33.003.672	1.995.200	-	-
AZIENDA AUTONOMA CURA SOGGIORNO E TURISMO - Fiume	13.360.815	-	6.000.000	7.140.000	4.551.750	8.500.000
AZIENDA PROM. TURISTICA ALTIPIANI DI FOLGARIA, LAVARONE E LUSERNA - Folgaria	48.665.780	16.433.649	20.264.670	16.915.500	-	115.000.000
AZIENDA PROMOZIONE TURISTICA DEL FOUGNATE E NOCERA UMBRA - Foligno	2.163.500	-	-	-	-	5.335.874
A.P.T. AZIENDA DI PROMOZIONE TURISTICA (*) NATA IL 25/11/1988 - Fondo	-	-	5.831.000	16.184.072	9.816.651	19.376.080
AZIENDA AUTONOMA SOGGIORNO E TURISMO DEI FORNI SAVORGNANI - Forni Di Sopra	40.000.000	-	-	-	-	-
AZIENDA SOGGIORNO - Francavilla Al Mare	955.800	335.000	797.300	541.450	571.200	606.900
AZIENDA AUTONOMA SOGGIORNO E TURISMO "DEL TUSCOLO" - Frascati	39.000.000	-	111.802.500	77.865.000	70.927.000	50.500.000
AZIENDA AUTONOMA SOGGIORNO DAL 1/8/1992 A.P.T. - Galles e Mare	-	-	4.057.900	-	-	-
AZIENDA PROMOZIONE TURISTICA N. 37 - Garda	18.568.400	-	19.276.089	74.821.947	37.361.615	58.205.943
A.A.S.T. AZIENDA AUTONOMA DI CURA SOGGIORNO E TURISMO (*) - Gela	-	-	13.830.000	20.330.370	17.852.000	9.317.700
AZIENDA AUTONOMA SOGGIORNO E TURISMO A.P.T. DAL 01/01/92 - Genova	200.017.267	102.844.806	27.505.675	39.206.930	35.681.928	28.602.250
AZIENDA AUTONOMA SOGGIORNO E TURISMO - Gardone Riviera	29.000.000	68.048.367	102.702.295	140.057.270	20.559.835	58.068.080
AZIENDA AUTONOMA CURA, SOGGIORNO E TURISMO DI GRADO E AQUILEIA - Grado	340.207.611	-	127.971.115	95.894.365	228.951.768	257.583.599
A.P.T. AZIENDA DI PROMOZIONE TURISTICA INIZIO ATTIVITÀ 1/1/90 (*) - Grosseto	-	-	239.158.191	157.615.434	92.419.070	238.143.848

XII LEGISLATURA - DISEGNI DI LEGGE E RELAZIONI - DOCUMENTI

Segue: Prospetto 61

Segue: Aziende autonome di soggiorno, cura e turismo

Denominazione ente e sede	1988	1989	1990	1991	1992	1993
A.P.T. GIÀ A.A.S.T. AZ. AUT. C. SOGG. E TURISMO INIZIO ATTIVITÀ IL 01.01.92 - Imperia	---	---	---	---	---	234.774.500
AZIENDA AUT. CURA SOGGIORNO E TURISMO ISOLE ISCHIA E PROCIDA - Ischia	3.332.000	595.000	---	---	---	---
AZIENDA PROMOZIONE TURISTICA DEL CANAVESE - Ivrea	---	---	4.469.640	11.058.670	---	2.380.119
A.P.T. AZIENDA DI PROMOZIONE TURISTICA (*) - La Spezia	---	---	---	922.250	5.807.795	3.938.900
AZIENDA AUTONOMA SOGGIORNO E TURISMO - HA CESSATO L'ATTIVITÀ 02.06.93 - La Thuile	15.255.620	31.606.400	44.577.300	41.634.350	40.108.950	35.242.000
AZIENDA SOGGIORNO E TURISMO BADIA - La Villa	6.005.866	---	---	---	---	---
AZ. AUT. CURA SOGG. E TURISMO SCIOLOTTA L'1.92 (VEDI A.P.T. DI ALASSIO) - Laigueglia	1.491.600	---	---	30.668.147	---	---
AZ. SOGG. E TURISMO DIVENTATA ASS. TURISTICA DAL 1.1.1994 (PRIVATA) - Lana	18.785.000	10.259.942	17.992.205	29.815.450	65.444.050	16.963.450
AZIENDA PROMOZIONE TURISTICA N. 38 - Laupa	16.976.580	---	19.981.164	17.348.270	14.159.898	15.437.970
A.P.T. AZIENDA DI PROMOZIONE TURISTICA (*) - Livorno	---	---	68.500.000	61.460.000	129.090.000	36.740.000
A.P.T. AZIENDA DI PROMOZIONE TURISTICA DI LEVICO-VETRIOLO-BONCEGNO - Livico Terme	30.153.864	---	34.400.484	37.586.200	44.985.271	135.157.160
AZIENDA AUT. SOGGIORNO E TURISMO LIGNANO SABBIAIORO E LAGUNA MARANO - Lignano Sabbiadoro	501.107.908	58.475.545	364.104.929	---	324.045.809	---
AZIENDA AUTONOMA DI SOGGIORNO E TURISMO DELLE ISOLE EOLIE (*) - Lipari	---	---	10.118.735	9.635.000	7.255.000	9.290.495
A.P.T.M. AZIENDA DI PROMOZIONE TURISTICA MUNICIPALE (*) - Livigno	---	---	10.744.200	9.513.350	1.404.200	---
A.P.T. N. 6 GIÀ A.A.S.T. UNITASI DALL'1.01.92 CON L'A.A.S.T.P. LIGURE - Loano	---	---	605.000	6.663.999	7.140.000	---
A.P.T. AZIENDA DI PROMOZIONE TURISTICA (*) - Lodi	---	---	50.543.389	69.959.867	122.713.285	44.312.625
AZ. AUT. SOGG. E TURISMO CONFLUITA NELLA A.P.T. DI LORETO IL 12.10.92 - Loreto	---	---	13.000.000	---	---	---
A.P.T. AZIENDA DI PROMOZIONE TURISTICA (*) DAL 1.1.90 - Lucera	---	---	67.100.000	28.432.000	42.307.070	64.758.990
A.P.T. AZIENDA DI PROMOZIONE TURISTICA (*) ISTITUITA DAL 10.03.92 - Macerata	---	---	---	---	1.385.700	---
AZIENDA AUTONOMA SOGGIORNO - Madonna Di Campiglio	50.986.237	---	---	---	---	---
A.A.S.T. AZIENDA AUTONOMA DI CURA SOGGIORNO E TURISMO (*) - Maiori	---	---	297.500	297.500	297.500	595.000

XII LEGISLATURA - DISEGNI DI LEGGE E RELAZIONI - DOCUMENTI

Segue Prospetto 61

Segue: Aziende autonome di soggiorno, cura e turismo

Denominazione ente e sede	1988	1989	1990	1991	1992	1993
A.P.T. VALLI DI SOLE PEJO E RABBI GIA AZ. AUT. DI SOGGIORNO - Male' -	14.977.100		150.981.786	73.365.458	162.254.492	310.183.903
A.P.T. AZIENDA DI PROMOZIONE TU- RISTICA (*) - Mantova	--	--		1.785.000	-	
A.P.T. AZ. CURA SOGG. E TURISMO DAL 1990 EX A.A.S.T. - Marina Di Massa	-		2.146.905	16.898.356	7.068.591	12.432.216
AZIENDA CURA, SOGGIORNO E TURI- SMO - Merano	88.214.361	104.817.150	13.791.932	21.486.600	192.538.565	24.251.170
AZIENDA PROMOZIONE TURISTICA DEI MILANESE - Milano	353.900.000	9.960.300	31.956.498	--	-	
A.A.S.T. AZ. AUT. DI CURA SOGGIORNO E TURISMO ISTITUITA NEL 1989 (*) - Milazzo	-	-	15.000.000	12.681.235	39.997.235	57.963.685
AZIENDA PROMOZIONE TURISTICA RIVIERA DEL BRENTA - Mira	--	-	8.443.820	13.923.000	20.914.709	23.825.270
AZIENDA PROMOZIONE TURISTICA DELLA PROVINCIA DI MODENA-SOP- PRESSA 1993 - Modena	88.165.068	102.963.000	235.873.452	9.161.000		
AZIENDA AUTONOMA SOGGIORNO - SOPPRESSO DAL 1989 L.R. 86 - VEDI 14/029 - Modena	26.247.793	-				
A.P.T. AZIENDA DI PROMOZIONE TU- RISTICA (*) - Mondovì	--			3.371.667		6.961.500
A.A.S.T. AZIENDA AUTONOMA DI CU- RA SOGGIORNO E TURISMO (*) - Mura- vera	-	--			785.400	833.000
AZ. SOGG. TURISMO NOVA LEVANTE CAREZZA DAL 1994 ASS. TURISTICA (PRIVATA) - Nova Levante	3.673.070	--				
AZIENDA PROMOZIONE TURISTICA - Novara	-		1.761.000	6.927.000	3.867.000	1.785.000
A.P.T. AZIENDA DI PROMOZIONE TU- RISTICA (*) - Oleggio	--		23.691.908	6.879.390	8.596.678	
AZIENDA PROMOZIONE TURISTICA LAGO D'ORTA - Orta San Giulio	4.407.400	11.131.080	8.113.180	9.778.950	7.414.890	3.689.000
A.P.T. AZIENDA DI PROMOZIONE TU- RISTICA (*) - Orvieto	-		8.865.854	6.384.350	1.666.000	9.326.825
AZI. AUT. SOGG. E TURISMO DALL'1/1/92 INCORPORATA A.P.T. DI SANREMO - Ospedaletto	--		1.011.500	1.107.109		
AZIENDA PROMOZIONE TURISTICA VALSUSA - Oulx	41.727.590		83.990.742	178.032.200	37.568.439	13.328.000
AZIENDA PROMOZIONE TURISTICA - Padova	2.934.600	3.891.700	4.689.200			
A.P.T. AZIENDA DI PROMOZIONE TU- RISTICA (*) SOPPRESSA DAL 26/02/94 Parma						935.059.310
AZ. PROMOZ. TURISTICA COMPR. PE- RUGIA, CORCIANO, DERUTA, TOR- CIANO - Perugia	58.481.283					
A.P.T. AZIENDA DI PROMOZIONE TU- RISTICA EX A.A.S.T. - Pesaro			570.000	2.010.000	570.000	575.000

XII LEGISLATURA - DISEGNI DI LEGGE E RELAZIONI - DOCUMENTI

Segue: Prospetto 61

Segue: Aziende autonome di soggiorno, cura e turismo

Denominazione ente e sede	1988	1989	1990	1991	1992	1993
AZIENDA AUTONOMA SOGGIORNO E TURISMO - Pescasseroli	—	—	3.441.000	19.602.000	8.482.469	3.619.000
AZIENDA PROMOZIONE TURISTICA DELLA PROVINCIA DI PIACENZA - Piacenza	3.185.934	—	—	—	—	—
A.A.S.T. AZIENDA AUTONOMA DI CURA SOGGIORNO E TURISMO (*) - Piazza Armerina	—	—	28.983.820	3.508.200	27.031.527	7.069.470
A.A.S.T. DIVENUTA A.P.T. DOPO L'UNIONE CON L'A.P.T. N.6 DI LOANO - Pietra Ligure	—	—	49.274.000	101.863.000	—	—
AZIENDA PROMOZIONE TURISTICA DEL PINEROLESE - Pinerolo	—	—	2.623.000	4.260.200	6.902.800	2.605.700
A.P.T. AZIENDA DI PROMOZIONE TURISTICA (*) ISTITUITA IL 25.11.88 - Ponte Arche	—	—	143.641.000	138.000.000	50.980.000	111.406.069
AZIENDA AUTONOMA TURISMO SOPPRESSA CON L.R. IL 31.05.1991 - Pordenone	—	2.570.698	—	—	—	—
A.A.S.T. DELLA "COSTA D'ARGENTO" DAL 1.1.90 NELL'A.P.T. DI GROSSETO - Porto S. Stefano	43.797.100	—	—	—	—	—
A.P.T. AZIENDA DI PROMOZIONE TURISTICA (*) - Portoferraio	—	—	—	25.864.000	—	—
AZIENDA AUTONOMA SOGGIORNO E TURISMO - Pontano	3.379.402	—	—	—	—	—
AZIENDA AUTONOMA TURISMO - Prato	92.886.519	106.487.504	3.731.450	4.603.300	6.985.300	4.658.850
AZIENDA SOGGIORNO E TURISMO GRUPPO ORTLES - Prato Alto Stelvio	4.165.000	—	—	—	—	—
AZ. AUT. SOGG. ALTA VAL DI FEMME DAL'1.2.89 ASSORBITA A.P.T. VALLE DI F. - Predazzo	117.059.373	—	—	—	—	—
AZ. AUT. SOGGIORNO ASSORBITA NEL '92 DALLA A.P.T. DI S. MARGHERITA LIGURE - Rapallo	22.480.612	—	—	—	—	—
A.A.S.T. AZIENDA AUTONOMA DI CURA SOGGIORNO E TURISMO (*) - Ravello	—	—	714.000	—	—	—
A.P.T. AZ. PROMOZIONE TURISTICA SOPPRESSA IL 31.12.1993 - Ravenna	1.038.133.238	—	275.638.000	613.295.210	1.000.944.314	338.846.270
AZIENDA PROMOZIONE TURISTICA N. 31 - Recoaro Terme	20.000.000	40.000.000	11.951.765	14.712.136	2.303.840	23.869.020
AZIENDA PROMOZIONE TURISTICA DELLA PROVINCIA DI REGGIO EMILIA - Reggio Emilia	16.531.085	—	35.183.193	—	—	—
AZIENDA AUTONOMA SOGGIORNO E TURISMO TERMINILLO - Rieti	13.159.000	—	34.596.585	27.634.520	17.310.178	18.036.835
A.P.T. DEL CIRCONDARIO DI RIMINI IN LIQUIDAZIONE DAL 31.03.94 - Rimini	717.088.380	—	1.602.346.066	1.014.229.988	770.185.047	380.257.329
AZ. AUT. SOGGIORNO CESSATA IL 31.1.89 (VEDI A.P.T. GARDA TRENINO) - Riva del Garda	201.349.632	7.577.000	—	—	—	—

XII LEGISLATURA - DISEGNI DI LEGGE E RELAZIONI - DOCUMENTI

Segue: Prospetto 61

Segue: Aziende autonome di soggiorno, cura e turismo

Denominazione ente e sede	1988	1989	1990	1991	1992	1993
A.P.T. GARDA TRENINO INIZIO ATTIVITÀ IL 1.2.89 - Riva del Garda	—	—	225.934.865	309.763.448	235.657.967	284.777.456
AZIENDA AUTONOMA SOGGIORNO E TURISMO - Roccaraso	9.000.000	—	7.212.620	18.433.395	—	872.270
AZIENDA PROMOZIONE TURISTICA - Rocchina	237.614.259	11.182.150	23.613.000	26.465.000	16.666.000	15.148.000
AZIENDA PROMOZIONE TURISTICA - Rovereto	57.416.982	96.478.055	23.392.406	73.501.095	133.375.418	115.598.229
AZIENDA PROMOZIONE TURISTICA - Rovigo	831.900	2.313.360	4.519.420	—	784.805	4.284.000
A.P.T. AZIENDA DI PROMOZIONE TURISTICA (INIZIO ATTIVITÀ 1992) (*) - S. Margherita Ligure	—	—	—	—	6.003.950	7.735.000
AZ. AUT. DI CURA E TURISMO DIVENTATA A.P.T. - Saint Vincent	—	—	1.309.000	9.877.000	1.547.000	243.950.000
AZIENDA PROMOZIONE TURISTICA DEL SALIZIENSE - Saluzzo	10.485.620	7.570.000	32.317.451	33.084.909	45.068.454	31.106.360
A.P.T. AZ. PROMOZIONE TURISTICA DAL 31.3.1992 GIÀ A.A.S.T. - San Benedetto del Tronto	—	—	2.380.000	9.128.630	105.942.591	42.266.386
ASSOCIAZIONE TURISTICA GIÀ AZIENDA SOGGIORNO E TURISMO - San Candido	55.246.706	—	96.771.593	61.333.785	28.931.875	5.726.280
AZIENDA AUTONOMA SOGGIORNO E TURISMO - San Giovanni Rotondo	2.169.900	—	—	—	—	—
A.P.T. AZIENDA DI PROMOZIONE TURISTICA (*) DAL 1.1.90 - San Marcello Pistoiese	—	—	7.500.000	174.900.000	130.900.000	143.800.000
AZIENDA AUTONOMA SOGGIORNO E TURISMO - Santaromana	72.296.515	67.289.514	51.358.166	12.292.859	40.000.000	55.848.294
A.A.S.T. AZIENDA AUTONOMA DI CURA SOGGIORNO E TURISMO (*) - Santa Marinella	—	—	31.589.000	10.540.000	29.750.000	—
A.A.S.T. AZIENDA AUTONOMA DI CURA SOGGIORNO E TURISMO (*) - Santa Teresa Di Gallura	—	—	1.047.200	1.154.300	7.140.000	14.280.000
A.P.T. AZ. PROM. TURISTICA GIÀ AZ. AUT. CURA SOGG. E TURISMO - Sarnano	61.332.560	39.725.500	—	—	—	—
A.A.S.E. AZIENDA AUTONOMA DI CURA SOGGIORNO E TURISMO (*) - Sassano	—	—	4.434.420	5.850.635	10.790.159	1.250.000
AZIENDA PROMOZIONE TURISTICA DEL SAVONESE ISTITUITA DAL 1.1.92 - Savona	—	—	24.698.450	—	—	33.660.720
A.A.S.T. AZIENDA AUTONOMA DI CURA SOGGIORNO E TURISMO (*) - Sciacca	—	—	74.464.819	99.742.265	66.972.405	89.219.114
AZ. SOGG. E TURISMO DIVENTATA ASSOCIAZIONE TURISTICA PRIVATA DAL 1.1.94 - Selva Gardena	—	—	—	2.058.700	—	—
AZIENDA AUTONOMA SOGGIORNO - Serravalle	—	—	—	—	—	35.365.410

XII LEGISLATURA - DISEGNI DI LEGGE E RELAZIONI - DOCUMENTI

Segue: Prospetto 61

Segue: Aziende autonome di soggiorno, cura e turismo

Denominazione ente e sede	1988	1989	1990	1991	1992	1993
AZIENDA SOGGIORNO - Sesto	16.269.170	43.356.877	27.728.175	14.447.295	35.162.622	33.566.906
AZ. AUT. SOGG. TURISMO CESSATA DAL 1.1.92 (VEDI A.P.T. DI CHIAVARI) - Sestri Levante	4.726.168	—	—	—	—	—
AZ. PROMOZIONE TURISMO HA ASSORBITO L'A.A.P.I.T. DI SIRACUSA - Siracusa	36.232.200	—	—	—	457.159.734	127.117.720
A.P.T. AZ. PROMOZIONE TURISTICA VAUPELLINA - Sondrio	—	—	—	—	2.143.600	—
A.A.S.T. AZIENDA AUTONOMA DI CURA SOGGIORNO E TURISMO (*) - Sorrento	—	—	27.636.040	20.805.350	27.205.110	33.979.300
AZIENDA PROMOZIONE TURISTICA CHIOGGIA-SOTTOMARINA-ISOLA-VERDE - Sottomarina	82.926.250	—	67.358.327	17.182.111	18.236.745	16.339.830
A.P.T. AZIENDA PROMOZIONE TURISTICA - Spoleto	1.000.000	—	—	—	3.933.000	600.590
AZIENDA PROMOZIONE TURISTICA DEL LAGO MAGGIORE - Stromo	40.774.299	34.132.326	49.477.903	15.405.205	134.855.084	91.975.100
A.A.S.T. AZIENDA AUTONOMA DI CURA SOGGIORNO E TURISMO (*) - Subiaco	—	—	24.162.213	18.603.330	8.897.910	8.472.970
AZIENDA PROMOZIONE TURISTICA ALPAGO - Tambre d'Alpago	2.158.460	—	6.213.000	1.190.000	—	—
A.A.S.T. AZIENDA AUTONOMA DI CURA SOGGIORNO E TURISMO (*) - Taormina	—	—	57.963.235	121.610.875	14.355.000	52.979.000
AZIENDA AUTONOMA SOGGIORNO E TURISMO ETRURIA MERIDIONALE - Tarquinia	20.723.845	—	1.389.920	1.719.550	1.987.300	2.731.050
A.P.T. AZ. DI PROMOZIONE TURISTICA EX A.A.S.T. (ART 4 D.P.R. 255/92) - Tivoli	—	—	—	—	952.000	2.463.000
AZ. PROMOZIONE TURISTICA DEL TERNANO - Terni	61.153.750	—	30.179.074	43.562.692	34.373.846	43.132.332
AZIENDA SOGGIORNO E TURISMO - Tirolo	—	—	9.944.235	—	—	—
A.A.S.T. AZIENDA AUTONOMA DI CURA SOGGIORNO E TURISMO (*) - Tivoli	—	—	2.975.000	32.856.000	11.447.800	1.513.200
AZIENDA AUTONOMA CURA, SOGGIORNO E TURISMO - Tolentino	2.674.240	4.739.815	—	53.500	—	—
A.P.T. AZIENDA DI PROMOZIONE TURISTICA (*) - Tonzona del Cimone	—	—	1.409.355	5.430.809	13.055.036	6.510.020
AZ. AUT. SOGGIORNO TORBOLENAGO CESSATA IL 31.1.89 (VEDI A.P.T. GARDA TR.) - Torbole sul Garda	144.636.626	—	—	—	—	—
AZIENDA PROMOZIONE TURISTICA - Trento	27.466.170	17.689.450	—	—	48.065.050	49.729.000
AZIENDA PROMOZIONE TURISTICA N. 11 - Treviso	315.000.000	—	50.142.554	6.926.886	5.646.550	15.464.718

XII LEGISLATURA - DISEGNI DI LEGGE E RELAZIONI - DOCUMENTI

Segue: Prospetto 61

Segue: Aziende autonome di soggiorno, cura e turismo

Denominazione ente e sede	1988	1989	1990	1991	1992	1993
AZIENDA AUTONOMA SOGGIORNO-DAL 1/1/92 AZIENDA PROMOZIONE TURISTICA - Trieste	5.221.248	4.955.576	6.945.500	12.000.000	8.542.070	50.368.535
AZIENDA AUTONOMA SOGGIORNO E TURISMO - Urbino	14.805.300	--	--	--	--	--
AZIENDA PROMOZIONE TURISTICA DELLA VALSESIA - Varallo	7.195.365	--	--	--	--	1.190.000
AZIENDA AUT.SOGG.E TURISMO DALL'1.1.92 ASSORBITA DALL'A.P.T. SAVONESE - Varazze	46.000.000	--	--	--	--	--
A.P.T. AZIENDA DI PROMOZIONE TURISTICA (*) - Varese	--	--	7.913.500	--	11.673.900	13.637.000
AZIENDA AUTONOMA SOGGIORNO E TURISMO - Vasto	2.940.960	--	1.794.900	2.142.000	2.647.750	2.748.900
AZIENDA AUTONOMA SOGGIORNO E TURISMO - Velletri	1.372.045	--	1.935.400	6.830.600	5.060.000	8.639.400
A.P.T. AZIENDA DI PROMOZIONE TURISTICA (*) - Venezia	--	--	5.474.000	12.900.750	39.805.350	15.345.050
AZIENDA PROMOZIONE TURISTICA - Vercelli	826.000	--	--	--	--	--
A.P.T. AZIENDA DI PROMOZIONE TURISTICA (*) - Verona	--	--	7.140.000	120.735.038	8.064.800	1.190.000
A.P.T. AZIENDA DI PROMOZIONE TURISTICA (*) - Vibo Valentia	--	--	--	--	--	4.744.000
AZIENDA PROMOZIONE TURISTICA - Vicenza	106.869.000	--	702.100	595.000	3.982.900	4.743.550
A.A.S.T. AZIENDA AUTONOMA DI CURA SOGGIORNO E TURISMO (*) - Vico Equense	--	--	6.783.000	--	--	--
AZIENDA AUTONOMA SOGGIORNO E TURISMO - Vipiteno	9.440.000	--	--	--	--	--
AZIENDA AUTONOMA CURA, SOGGIORNO E TURISMO - Viterbo	17.432.108	--	24.955.112	--	--	--
E.P.T. ENTE PROVINCIALE PER IL TURISMO (*) - Viterbo	--	--	173.708.686	196.732.100	201.406.311	187.522.844
Totali . . .	8.079.762.239	1.131.110.369	7.651.607.679	7.489.367.719	7.973.479.629	8.874.701.085

Comunità montane

Denominazione ente e sede	1988	1989	1990	1991	1992	1993
COMUNITÀ MONTANA DEL TRONTO - Acquafredda Terme	--	--	37.264.850	8.396.997	1.833.195	1.823.854
COMUNITÀ MONTANA "ZONA PENISOLA SORRENTINA" (*) - Agerola	--	--	9.385.900	10.458.077	--	--
COMUNITÀ MONTANA AGORDINA - Agordo	--	--	2.975.000	6.022.000	1.939.224	1.003.884
COMUNITÀ MONTANA "INGAUNA" - Albenga	--	--	8.257.570	5.046.790	5.692.960	--

XII LEGISLATURA - DISEGNI DI LEGGE E RELAZIONI - DOCUMENTI

Segue: Prospetto 61

Segue: Comunità montane

Denominazione ente e sede	1988	1989	1990	1991	1992	1993
COMUNITÀ MONTANA MONTE AMIATA-ZONA I - Arcidosso	—	—	26.089.980	14.379.955	19.300.610	10.849.175
COMUNITÀ MONTANA "VALCERISIO" (*) - Arciate	—	—	4.653.630	5.494.690	—	553.350
COMUNITÀ MONTANA "MARSICA I" - Arezzano	7.020.908	11.378.781	7.413.075	11.083.555	10.356.000	22.562.946
COMUNITÀ MONTANA "VALLE ANZASCA" (*) - Bagnio Anziano	—	—	15.167.730	7.968.200	6.016.950	6.147.400
COMUNITÀ MONTANA "CAMPO IMPERATORE-PIANI DI NAVELLI" (*) - Bariciano	—	—	—	6.543.085	13.291.298	1.365.085
COMUNITÀ MONTANA "MEDIA E BASSA VAL DI VARA" (*) - Beverino	—	—	178.500	—	—	—
COMUNITÀ MONTANA "MATESE" (*) - Boiano	—	—	27.808.080	—	13.929.455	—
VII COMUNITÀ MONTANA "GOCEANO" - Bono	—	—	—	5.544.204	14.801.200	38.516.185
COMUNITÀ MONTANA "MEDIA VALLE DEL SERCHIO" (*) - Borgo a Mozzano	—	—	3.141.545	7.590.577	5.481.016	25.416.201
COMUNITÀ MONTANA "VALLI DEL TARO E DEL CENO" (*) - Borgo Val di Taro	—	—	4.000.000	43.270.000	16.848.900	1.302.275
COMPRESORIO "BASSA VALSUGANA E TESINO" (*) - Borgo Valsugana	—	—	4.907.205	5.259.800	7.588.295	4.824.260
COMUNITÀ MONTANA "ALTA VALLE LEMME E ALTO OVADESE" (*) - Bosio	—	—	—	357.000	357.000	408.170
COMUNITÀ MONTANA "ALTA LANGA MONTANA" - Bossolasco	—	—	14.844.417	4.406.985	5.218.150	7.043.015
COMUNITÀ COMPRESORIE "VALLE ISARCO" - Brissanone	—	—	—	1.285.676	2.011.100	12.146.211
COMUNITÀ MONTANA BASSA VALLE SUSA E VAL CENISCHIA - Busolengo	—	—	6.583.000	—	—	—
COMUNITÀ MONTANA "MOLISE CENTRALE" (*) - Campobasso	—	—	—	14.779.800	10.971.800	15.184.400
COMUNITÀ MONTANA "VAL BORBERA E VALLE SPINTI" (*) - Castelnuovo Ligure	—	—	11.410.958	5.945.200	7.731.990	5.767.335
COMUNITÀ MONTANA DELLA "MAIELLA E DEL MORRONE" (*) - Carmanico Terme	—	—	25.840.000	4.395.000	20.837.000	26.115.000
COMUNITÀ MONTANA DEL BRENTA - Carpanè di San Nazario	—	—	957.950	—	645.500	2.499.000
COMUNITÀ MONTANA "ALTO TAMMARO" - Castelnuovo	—	—	9.330.135	11.923.500	11.805.500	—
COMUNITÀ MONTANA "DEL POLLINO" (*) - Castrovillari	—	—	9.966.000	10.000.000	10.000.000	7.318.000
COMPRESORIO "VALLE DI FIEMME" (*) - Cavalese	—	—	—	—	629.986	2.121.770
COMUNITÀ MONTANA DEL "VOMANO, FINO E PIOMBA" (*) - Cormignano	—	—	3.625.335	3.179.085	5.680.465	—
COMUNITÀ MONTANA "VALCHIAVENNA" (*) - Chiavenna	—	—	4.927.615	4.625.500	33.482.150	16.239.615

XII LEGISLATURA - DISEGNI DI LEGGE E RELAZIONI - DOCUMENTI

Segue: Prospetto 61

Segue: Comunità montane

Denominazione ente e sede	1988	1989	1990	1991	1992	1993
COMUNITÀ MONTANA «FONTANA-BUONA» (*) - Ciragna	—	—	58.580.140	41.657.580	19.171.312	17.947.220
COMUNITÀ MONTANA "ZONA C" VALLE ROVETO - Civitella Roveto	—	42.827.255	42.953.745	—	—	—
COMUNITÀ MONTANA VALLE SERIANA SUPERIORE-ZONA 10 - Clusone	—	—	—	6.194.590	7.187.267	9.280.316
COMUNITÀ MONTANA "DEI SIBILLINI" (*) - Comunanza	—	—	—	4.179.111	108.060	—
COMUNITÀ MONTANA "ALTO CANAVESE" (*) - Cuorgnè	—	—	174.335	—	—	537.400
COMUNITÀ MONTANA "VALLE STURARA" (*) - Demonte	—	—	5.386.455	5.486.930	5.398.650	15.313.070
COMUNITÀ MONTANA "VALLE OSSOLA" (*) - Domodossola	—	—	27.373.284	29.294.723	12.616.974	—
COMUNITÀ MONTANA "DEI CARSO" (*) - Duno Aurisina	—	—	—	—	—	53.550
COMUNITÀ MONTANA "POLLUPICE" (*) - Finale Ligure	—	—	1.366.120	—	—	—
COMUNITÀ MONTANA "DELLA LUNIGIANA" (*) - Fivizzano	—	—	69.542.410	15.253.600	23.779.200	48.187.590
COMUNITÀ MONTANA "DEL METAURO" (*) - Fossombrone	—	—	—	—	23.270.450	7.740.539
COMUNITÀ MONTANA "MEDIO VASTESE" - Giuni	—	—	—	3.984.000	39.594.220	—
COMUNITÀ MONTANA "DELL'ALTO CHIASCIO" (*) - Gubbio	—	—	5.160.683	13.907.530	5.537.245	11.711.020
COMUNITÀ MONTANA "DELL'OLIVO" (*) - Imperia	—	—	17.496.332	11.897.620	—	5.157.940
COMUNITÀ MONTANA "SARCIDANO BARBAGIA DI SEULU" (*) - Irbì	—	—	—	—	1.190.000	—
COMUNITÀ MONTANA "CADORE-LONGARONESE-ZOLDANO" (*) - Longarone	—	—	2.984.520	1.487.500	—	—
COMUNITÀ MONTANA "MARGHINE PLANARCIA" (*) - Macomer	—	—	11.031.300	41.919.000	42.722.000	168.261.240
COMUNITÀ MONTANA "DELLA LIMINA" (*) - Mammola	—	—	18.126.700	14.102.690	—	—
COMUNITÀ MONTANA DELLE APUANE - Massa Carrara	—	—	6.747.209	10.735.048	20.988.359	22.554.235
COMUNITÀ MONTANA "COLLINE METALLIFERE" (*) - Massa Marittima	—	—	—	—	2.213.400	940.000
COMUNITÀ MONTANA "SERRE COSENTINE" (*) - Mendicino	—	—	15.646.120	8.621.550	9.831.185	18.259.955
COMUNITÀ MONTANA "ZONA TERMINO CERVIATO" (*) - Montella	—	—	34.576.635	—	44.144.595	—
COMUNITÀ MONTANA "VALTELLINA DI MORBEGNO" (*) - Morbegno	—	—	23.015.133	4.230.450	—	595.000
COMUNITÀ MONTANA N. 4 "RIVIERA DI GALLURA" - Oلبيا	—	—	1.082.000	13.818.280	4.698.220	—
COMUNITÀ MONTANA «OSILO» (*) - Osilo	—	—	119.000	—	7.079.055	53.950

XII LEGISLATURA - DISEGNI DI LEGGE E RELAZIONI - DOCUMENTI

Segue: Prospetto 61

Segue: Comunità montane

Denominazione ente e sede	1988	1989	1990	1991	1992	1993
VI COMUNITÀ MONTANA MONTE ACUTO - Oseri	--	--	14.732.750	19.158.000	22.570.650	--
COMUNITÀ MONTANA "ZONA VALLO DI DIANO" (*) - Padula	--	--	21.746.646	5.463.290	36.513.771	--
COMUNITÀ MONTANA "MONTE MAURO" (*) - Palata	--	--	37.510.585	--	--	24.497.340
COMUNITÀ MONTANA "AVENTINO MEDIO SANGRO" (*) - Palena	--	--	--	--	10.739.000	--
COMUNITÀ MONTANA N. 2 - Perfugas	--	--	7.098.515	56.824.320	380.800	940.100
COMPRESORIO "ALTA VALSUGANA" (*) - Pergine Valsugana	--	--	1.728.830	2.761.990	15.271.695	--
COMUNITÀ MONTANA "VALLI DEL SAVENA E IDICE" (*) - Pianoro	--	--	7.248.800	12.268.693	24.021.900	26.744.610
COMUNITÀ MONTANA "ZONA DEL MATESE" (*) - Piedimonte Matese	--	--	4.500.000	3.000.000	3.000.000	--
COMUNITÀ MONTANA "ZONA" VAL DI CECINA - Pomarance	--	--	--	1.500.000	305.182	2.229.584
COMUNITÀ MONTANA "CANAL DEL FERRO Y CANALE" (*) - Pontebba	--	--	4.403.360	1.386.350	4.913.800	3.105.900
COMUNITÀ MONTANA "DELL'ELBA E CAPRAIA" (*) - Portoferraio	--	--	1.428.000	--	20.568.922	--
COMPRESORIO "LADINO VALLE DI FASSA" (*) - Fassa	--	--	--	3.590.587	5.781.734	2.722.244
COMUNITÀ MONTANA DELL'ALPAGO - Povo d'Alpago	--	--	--	--	1.267.350	11.101.527
COMUNITÀ MONTANA "MEDIO SANGRO" (*) - Quadro	--	--	--	8.391.285	2.178.295	--
COMUNITÀ MONTANA "SERPEDDI" (*) - Quarto Sant'Elena	--	--	943.075	4.074.235	10.346.660	6.589.625
COMUNITÀ MONTANA DEL VULTURE - Rocca di Vulture	--	--	5.100.000	26.163.667	8.377.630	22.773.268
COMPRESORIO "ALTO GARDA E LEDRO" (*) - Riva del Garda	--	--	10.983.938	19.713.560	20.517.147	21.703.458
COMUNITÀ MONTANA "ZONA II DEI GIMINI" (*) - Ronighone	--	--	--	1.999.600	--	--
COMPRESORIO "DELLA VALLAGABINA" (*) - Rovereto	--	--	5.216.709	--	254.660	47.369.575
COMUNITÀ MONTANA "VALLE MALBA" (*) - S. Damiano MACRA	--	--	1.168.104	606.900	--	1.041.250
COMUNITÀ MONTANA "VALLE VILEZZO" (*) - S. maria Maggiore	--	--	3.439.100	3.060.680	1.118.600	--
COMUNITÀ MONTANA VALLE IMAGNA - S. Omobono IMAGNA	--	--	803.250	--	--	--
COMUNITÀ MONTANA DEL SEBINO BRESCIANO - Sale Marasino	--	--	--	980.560	--	--
COMUNITÀ MONTANA VALLE VARALTA - Sanpeyrol	--	--	8.465.660	2.932.160	952.000	3.570.000
COMUNITÀ MONTANA "LARIO INTELVESE" (*) - San Fedele Intelvi	--	--	5.186.900	4.591.110	4.846.100	--
COMUNITÀ MONTANA "APPENNINO PISTOIESE" (*) - San Marcello P.	--	--	8.973.136	--	1.190.000	5.957.753
COMUNITÀ MONTANA "ALTO TEVERE VAL TIBERINA" - Sansepolcro	--	--	11.567.950	2.856.000	27.595.386	--

XII LEGISLATURA - DISEGNI DI LEGGE E RELAZIONI - DOCUMENTI

Segue: Prospetto 61

Segue: Comunità montane

Denominazione ente e sede	1988	1989	1990	1991	1992	1993
COMUNITÀ MONTANA «MEDIO AGRISAURO» - Sant'Arcangelo	--	--	--	1.500.000	--	--
COMUNITÀ MONTANA "DEL GIOVO" (*) - Savona	--	--	--	--	--	2.090.235
COMUNITÀ MONTANA "LEOGRA TIMONCHIO" (*) - Schio	--	--	--	--	154.700	952.000
COMUNITÀ MONTANA "DELLE BARONIE" (*) - Suisiaco	--	--	4.818.313	--	7.140.000	4.683.460
COMUNITÀ MONTANA "SILANA" (*) - Spianico Piccolo	--	--	8.516.510	--	--	--
COMUNITÀ MONTANA DEI MONTI MARTANI E DEL SERANO - Spoleto	--	--	13.374.896	4.932.550	6.837.550	1.310.000
COMUNITÀ MONTANA "DELLA PRESILIA CATANZARESE" (*) - Taverna	--	--	8.919.075	--	--	--
COMUNITÀ MONTANA "VALLE DEL NERA E MONTE S.PANCRAZIO" (*) - Terni	--	--	1.927.800	3.153.500	--	3.416.685
COMPRESORIO "VALLI GIUDICARIE" (*) - Tione Di Trento	--	--	--	--	8.294.538	6.861.450
COMUNITÀ MONTANA "VALTELLINA DI TIRANO" (*) - Tirano	--	--	747.590	1.600.689	377.267	447.281
COMUNITÀ MONTANA "DELLA CARNIA" (*) - Tolmezzo	--	--	14.344.318	101.711.819	9.992.840	--
COMPRESORIO "VALLI DI PRIMIERO" (*) - Tonadico	--	--	14.099.120	11.012.085	13.760.497	10.520.340
SA COMUNITÀ MONTANA VAL D'ARZINO-VAL COSA-VAL TRAMONTINA - Toppe Di Travasio	26.895	7.964.795	7.151.198	4.527.561	2.790.806	1.261.232
COMUNITÀ MONTANA "ALTO VASTESE" (*) - Torrebruna	--	--	43.300.345	25.049.915	22.548.120	9.799.370
COMUNITÀ MONTANA "MONTE SUBASIO" (*) - Valtopina	--	--	--	10.211.985	10.172.715	10.291.715
COMUNITÀ MONTANA "DEL VOLTURNO" (*) - Venafro	--	--	120.000	--	80.000	13.262.335
COMUNITÀ MONTANA "DORSALE APPENNINO ALTO TIRRENO" (*) - Verdicaro	--	--	22.986.535	--	--	--
COMUNITÀ MONTANA DELL'APPENNINO BOLOGNESE N. 1 (ZONA B) - Vergato	8.050.907	--	--	--	--	--
COMUNITÀ MONTANA "DELLA LESSINIA" (*) - Verona	--	--	--	59.127.270	12.495.000	29.155.000
COMUNITÀ MONTANA "VALLI MONREGALESI" (*) - Vicoforte	--	--	459.340	--	--	--
COMUNITÀ MONTANA "ALTO AGRICOLA" - Villa Degri	--	--	--	6.354.600	7.140.000	13.813.520
COMUNITÀ MONTANA DEL MONTE BRONZONE E DEL BASSO SEBINO (*) - Villongo	--	--	--	--	--	251.450
COMUNITÀ COMPRESORIALE "ALTA VALLE ISARCO" - Vipiteno	--	--	--	6.994.535	3.592.134	--
Totali . . .	15.098.710	62.170.831	883.100.934	812.225.374	824.067.385	824.262.463

XII LEGISLATURA - DISEGNI DI LEGGE E RELAZIONI - DOCUMENTI

Segue: Prosepto 61

Consorzi, comprensori ed aziende consorziali

Denominazione ente e sede	1988	1989	1990	1991	1992	1993
CONS. COSTRUZIONE E GESTIONE IMPIANTO SMALT. E TRASFORMAZ. RIFIUTI - Aghana	—	18.111.253	15.584.835	10.664.185	20.737.705	16.677.245
CONS. PER L'AREA DI SVILUPPO INDUSTRIALE - Agrigento	19.782.460	10.676.317	—	—	—	—
CONS. COSTRUZIONE IMPIANTI SPORTIVI TERRITORIO COMUNE DI ANCONA - Ancona	—	—	—	—	10.195.328	8.323.455
COINCAS - CONSORZIO INTERCOMUNALE GAS - Arezzo	—	—	47.629.400	60.609.554	51.605.020	108.192.844
CONS. BACINO IMBRIFERO DEL FIUME TRONTO - Ascoli Piceno	—	—	5.888.120	4.962.300	5.319.300	5.281.815
CONS. IDRICO INTERCOMUNALE DEL PICENO - Ascoli Piceno	—	—	25.476.115	40.166.529	24.334.600	40.214.814
CONS. GEST. COMPI. POLIV. MANIFESTAZIONI SPORTIVE, FIERISTICHE, SPET. - Asì	—	—	6.094.585	—	5.762.100	7.197.120
CONS. SMALTIMENTO RIFIUTI "ASTIGIANO" - Asti	—	11.931.892	12.587.463	22.574.300	12.511.660	24.198.650
CONS. ENTI FORNITURA SERV. VARI AGLI UFFICI DOGANALI IN LIQ. DAL 14.3.94 - Asti	—	—	8.145.550	5.873.245	5.822.670	6.270.110
BIBLIOTECA CONSORZIALE ASTENSE - Asti	—	—	—	8.246.700	8.720.000	10.120.950
AZ. CONSORTILE "ALTO CALORE" (*) - Avellino	—	—	74.474.365	178.590.440	122.418.930	45.950.831
CONS. DEL PORTO - Bari	14.000.000	10.000.000	161.031.000	7.494.800	3.280.000	5.521.009
CONS. COMUNI BACINO IMBRIFERO MONTANO DEL PIAVE - Belluno	4.440.837	23.927.515	42.709.073	37.518.571	47.199.898	—
CONS. BONIFICA MEDIA PIANURA BERGAMASCA - Bergamo	—	—	17.295.164	4.084.080	10.641.575	13.923.714
CONS. GAS METANO (*) - Berra	—	—	—	—	—	120.400
CONS. RACCOLTA E DEPURAZIONE ACQUE REFLUE AREA INTERVENTO BIELLESE - Biella	—	—	51.293.900	—	69.000.000	—
AZIENDA TRASPORTI CONSORZIALI - Bologna	223.797.992	193.253.092	96.363.797	44.304.986	85.346.120	101.116.631
ACOSER - AZIENDA CONSORZIALE SERVIZI RENO BOLOGNA - Bologna	43.334.400	142.667.533	213.107.684	835.239.877	851.536.263	823.316.538
CONS. BONIFICA RENO PALATA - Bologna	—	—	—	163.000	22.037.848	—
CONS. BONIFICA SECONDO GRADO CANALE EMILIANO ROMAGNOLO - Bologna	—	—	1.755.250	1.993.012	—	8.421.273
AZIENDA ELETTRICA CONSORZIALE DI BOLZANO E MERANO - Bolzano	—	—	—	94.150.020	87.515.700	99.028.446
CONS. "CUNEESE" SMALTIMENTO RIFIUTI SOLIDI - Borgo San Dalmazzo	—	—	8.370.345	10.233.255	11.303.275	11.102.700
CONS. ACQUEDOTTO MEDIO VERONESE ORIENTALE - Bovalone	—	—	583.100	—	—	—
AZIENDA CONSORZIALE TRASPORTI - Cagliari	11.579.260	—	29.270.500	57.516.584	54.249.500	95.486.884

XII LEGISLATURA - DISEGNI DI LEGGE E RELAZIONI - DOCUMENTI

Segue: Prospetto 61

Segue: Consorzi, comprensori ed aziende consorziali

Denominazione ente e sede	1988	1989	1990	1991	1992	1993
CONS. BONIFICA SALSO INFERIORE - Caltanissetta	7.838.740	—	18.688.950	20.445.985	5.048.085	—
CONS. GESTIONE PISCINA SCIOLTO DAI L.1.93 DIVENTATO CONVENZIONE - Caluso	—	—	11.111.130	6.192.284	16.019.780	—
CONS. NUCLEO INDUSTRIALIZZAZIONE CAMPOBASSO-BOIANO - Campobasso	20.928.100	—	22.111.360	—	54.869.234	26.565.020
CONS. BONIFICA NAVAROLO-AGRO CREMONESE MANTOVANO - Casalmaggiore	—	—	3.570.000	—	18.995.732	2.510.900
CONS. DEPURAZIONE IDRICA VIADANESE-CASALASCO - Casalmaggiore	—	—	11.483.500	—	—	—
AZIENDA CONSORTILE TRASPORTI CASERTANI - Caserta	9.441.770	—	—	—	—	—
CONS. COLLETTAMENTO DEPURAZIONE GESTIONE ACQUE REFLUE "VALLE GANDINO" - Cassino	—	—	294.942	—	—	—
CONS. AREA SVILUPPO INDUSTRIALE DEL SANGRO - Casoli	23.713.700	22.553.700	22.388.704	32.311.804	11.101.527	4.982.500
CONS. AUTOSTRADA SIRACUSA-GE-LA - Cassibile	—	—	29.797.004	—	—	—
CONS. INTERC. GAS ACQUA E DEPURAZIONE (*) - Castelfidardo	—	—	58.646.622	14.634.144	57.992.954	78.076.236
CONS. POTENZIAMENTO ACQUEMOTI (*) - Cattolica	—	—	8.108.660	7.756.419	4.388.718	4.058.450
CONS. DELL'AUSINO - Cava de' Tirreni	14.696.485	—	63.587.220	23.153.830	19.255.390	29.821.450
CONS. PROV.LE EST MILANESE SMALTIMENTO RIFIUTI SOLIDI URBANI - Cavenago Brianza	—	21.278.985	71.260.800	174.866.500	96.125.000	37.423.000
CONS. BONIFICA "PEDEMONTANO BRENTA" - Cittadella	—	—	15.840.685	—	—	8.093.785
CONS. SVILUPPO INDUSTRIALE FRIULI ORIENTALE - Cividale del Friuli	2.037.114	—	—	—	—	—
CONS. AUTONOMO PER IL PORTO - Civitavecchia	—	—	2.150.000	2.854.000	16.657.845	22.450.540
CONS. ACQUE DELTA FERRARESE (*) - Codigoro	—	—	13.158.425	—	10.448.200	10.898.020
CONS. SVILUPPO ECONOMICO E SOCIALE DEL CONSELVANO - Conelve	—	—	—	40.417.515	8.817.900	21.993.782
CONS. PER L'IGIENE AMBIENTALE (*) - Coriano	—	—	25.655.137	29.072.156	47.844.800	18.384.200
CONS. PUBBLICO TRASPORTO ZONA SUD-OVEST MILANO - Corsico	—	—	10.000.000	10.000.000	20.000.000	20.000.000
CONS. INTERCOMUNALE TRASPORTI (*) - Cosenza	—	—	—	1.350.000	1.495.000	—
CONS. BONIFICA DUGALI - Cremona	—	—	1.697.773	3.226.685	2.279.326	20.138.129
CONS. INTERCOMUNALE CIRCONDARIO CREMONESE IN LIQUIDAZ. ART.60 L.142/90 - Cremona	—	—	—	934.150	—	—
CONS. RACCOLTA E DEPURAZIONE ACQUE REFLUE - Cuneo	—	—	9.574.145	10.580.885	9.466.450	10.363.710

XII LEGISLATURA - DISEGNI DI LEGGE E RELAZIONI - DOCUMENTI

Segue. Prospetto 61

Segue: Consorzi, comprensori ed aziende consorziali

Denominazione ente e sede	1988	1989	1990	1991	1992	1993
CONS. METANO VALLE CAMONICA - Darfo-Boario terme	—	—	14.277.454	24.868.741	26.326.075	13.186.075
CONS. TRASPORTI NORD MILANO - Desio	—	3.338.922	21.203.258	18.540.795	15.195.705	11.070.570
CONS. PROV. LE SMALTIMENTO RIFIUTI URBANI E SERV. SPEC. IGIENE AMBIENT. - Desio	—	3.575.427	1.625.843	6.350.200	34.801.920	30.118.652
CONS. BONIFICA "BORGO CASCINO" - Enna	—	—	2.044.100	—	22.879.900	306.000
CONSORZIO AREA DI SVILUPPO INDUSTRIALE - Enna	—	—	8.591.500	18.263.000	11.066.000	10.602.000
CONSORZIO DI BONIFICA DI 2 GRADO DELLA PROVINCIA DI ENNA (*) - Enna	—	—	—	9.922.696	9.337.930	—
CONS. BONIFICA EUGANEO - Este	—	—	—	—	—	19.565.980
CONS. GESTIONE CENTRO DI SOGGIORNO "PRACATINAT" - Fenestrelle	—	42.000	12.503.135	11.842.250	—	11.473.266
AZ. CONSORTILE SERV. ACQUE GIÀ CONS. INTERC. POTENZ. ACQUEDOTTO FERRARA - Ferrara	17.082.352	36.282.848	102.607.790	27.600.896	19.300.295	98.988.650
CONS. BONIFICA TERRE VECCHIE DAL 1.1.88 CONS. BONIFICA 1 CIRC. POLESINE - Ferrara	—	—	45.305.963	45.833.114	16.342.133	11.110.114
AZ. CONS. SERVIZI MUNICIPALIZZATI DI PRIMIERO (*) - Fiera di Primiero	—	—	—	500.000	500.000	3.088.000
CONS. ACQUEDOTTO FOSCAGLIA - FONTANINA (*) - Finale Emilia	—	—	—	—	—	1.889.500
CONS. BACINI PIECENTINI DI LEVANTE - Fiorenzuola d'Arda	—	—	2.335.000	4.933.000	1.307.650	1.087.450
AZIENDA TRASPORTI AREA FIORENTINA - Firenze	11.895.238	29.026.788	39.228.231	46.784.709	48.131.111	66.058.793
CONSORZIO PER LA BONIFICA DELLA CAPITANATA - Foggia	—	—	130.886.570	27.815.868	32.900.860	70.579.225
CONSORZIO INTERCOMUNALE SERVIZI GIÀ AZ. CONS. ACQUA E GAS - Forlì	5.462.038	85.374.904	82.216.150	107.095.020	61.625.004	45.404.095
AZ. CONS. ACQUE PROV. DI FORLÌ E RAVENNA(*) DAL 1.5.94 TRASFORMATO IN SPA - Forlì	—	—	41.241.598	60.519.093	143.160.255	180.149.917
CONSORZIO DI BONIFICA MONTANA "VALLE ALCANTARA" (*) - Francavilla Sicilia	—	—	16.163.413	26.289.480	—	50.000.000
CONS. TRASPORTI PUBBLICI "CROANE" (*) - Garbagnate Milanese	—	—	476.000	476.000	952.000	1.190.000
CONSORZIO FRASASSI "LE GROTTI" - Genoa	146.657.500	248.084.000	311.576.118	298.700.776	637.462.400	180.823.417
CONS. AUTONOMO DEL PORTO - Genova	46.561.141	20.391.940	11.278.839	18.960.000	24.175.000	29.393.712
CONS. PROV. LE ASSISTENZA E RIABILITAZIONE DI GORIZIA - Giudica d'Isaone (Gorizia)	—	—	871.580	352.765	1.834.368	11.678.531

XII LEGISLATURA - DISEGNI DI LEGGE E RELAZIONI - DOCUMENTI

Segue: Prospetto 61

Segue: Consorzi, comprensori ed aziende consorziali

Denominazione ente e sede	1988	1989	1990	1991	1992	1993
CONS. BONIFICA BENTIVOGLIO-EN- ZA Gualtieri	—	—	6.744.492	10.786.636	—	—
AZIENDA TRASPORTI CONSORTILE - La Spezia	7.840.060	26.346.087	38.904.454	21.139.881	12.748.000	32.296.800
AZIENDA CONSORZIALE ACQUA ME- TANO - La Spezia	50.731.225	—	206.617.083	269.144.688	180.583.829	—
CONS. COSTR. E GEST. IMPIANTO IN- CEN. O TRASF. RIFIUTI SOLIDI URBA- NI - La Spezia	—	23.544.458	172.788	12.352.172	23.963.268	62.092.945
CONS. TRASPORTI (*) - La Spezia	—	—	7.385.000	176.000	441.000	19.492.600
CONS. ASSEGNAZIONE E GEST. SERV. DISTRIB. ACQUE E META- NO (*) - La Spezia	—	—	—	—	1.428.000	—
AZIENDA SPECIALE CONSORZIALE I- GIENE AMBIENTALE E TERRITORIA- LE - Lammari	—	7.508.900	5.040.000	5.438.624	—	—
CONS. BONIFICA INTEGRALE LARI- NESE - Larino	4.883.315	—	—	—	—	—
APT AZIENDA PUBBLICA TRASPOR- TI - Lerco	4.671.250	—	—	—	—	—
AZIENDA CONSORZIALE ENERGETI- CA LECCHESE - Lecco	—	—	43.292.314	48.810.513	38.020.400	50.807.205
CONS. BONIFICA LAGO DI LENTINI - Lentini	13.672.000	—	—	—	—	—
CONS. BONIFICA MEDIO CHIESE - Lo- nato	—	—	298.690	345.219	149.345	7.558.397
AZIENDA CONSORTILE TRASPORTI (*) - Lucca	—	—	34.998.257	12.517.848	9.360.000	3.520.000
CONS. MANTOVANO TRASPORTI PUBBLICI - Mantova	—	15.060.000	15.115.750	19.391.235	—	13.970.955
CONS. BONIFICA AGRO MANTOVANO REGGIANO - Mantova	—	—	2.311.218	—	—	—
CONS. BONIFICA SUD-OVEST INIZIO ATTIVITÀ IL 1.1.1991 - Mantova	—	—	41.650	41.650	—	—
CONS. BONIFICA FOSSA DI POZZO- LO-COMPR. 19 - Mantova	—	—	4.908.750	—	—	—
CONSORZIO INTERCOMUNALE MAN- TOVANO PER L'ECOLOGIA - Mantova	—	—	—	—	42.276.234	38.005.140
CONS. TRASPORTI PUBBLICI DELLA PROVINCIA DI ANCONA - Marina di Montemarciano	—	11.943.495	9.139.557	26.403.720	10.205.300	12.370.000
CONSORZIO ACQUEDOTTO (*) - Marina di Pietramanta	—	—	8.544.200	—	—	—
CONS. INTERC. ACQUISTO ED URBA- NIZ. AREE EDIF. AD USO RESIDEN- ZIALE - Martellago	—	—	12.976.712	17.486.336	19.000.000	—
CONS. BONIFICA DI BRADANO E ME- TAPONTO - Matera	—	—	29.078.480	—	34.115.515	18.861.500

XII LEGISLATURA - DISEGNI DI LEGGE E RELAZIONI - DOCUMENTI

Segue: Prospetto 61

Segue: Consorzi, comprensori ed aziende consorziali

Denominazione ente e sede	1988	1989	1990	1991	1992	1993
CONS. AUTOSTRADA MESSINA-CATANIA-SIRACUSA - Messina	35.311.572	—	—	—	—	—
AUTOSTRADA MESSINA-PALERMO - Messina	39.715.750	—	135.464.077	144.750.000	235.585.000	175.041.500
CONS. DELL'ADDA - Milano	—	—	—	—	3.056.100	—
CONS. PROV. PER IL RISANAMENTO IDRAULICO DEL MAGENTINO (*) - Milano	—	—	10.923.360	15.783.565	17.042.585	31.895.525
CONS. BONIFICA "SINISTRO MEDIO BRENTA" - Mirano	9.413.495	—	—	39.665	49.835	62.642
CONS. SERVIZI TECNOLOGICI COMUNI DI MIRA-MIRANO-SPINEA - Mirano	1.500.665	11.616.281	18.283.934	43.257.416	17.416.364	45.832.202
CONS. BONIFICA MONTANA VERSANTE TIRRENICO MONTI NEBRODI - Mistretta	3.947.230	13.996.780	—	41.171.620	—	6.342.700
CONS. BONIFICA BURANA-LEO-SCOLTENNA-PANARO - Modena	—	—	11.519.161	19.921.804	1.034.999	1.081.476
CONSORZIO ATCM (*) - Modena	—	—	70.581.063	67.383.750	66.030.300	78.372.600
CONS. PER LO SVILUPPO INDUSTRIALE DEL COMUNE DI MONFALCONE - Monfalcone	22.054.093	53.302.090	63.330.651	46.668.813	23.581.050	23.386.035
CONS. INTERCOMUNALE SERVIZI PUBBLICI - Monfalcone	189.095	11.128.880	12.863.900	9.769.612	12.344.070	12.998.370
CONS. PROV. DI BONIFICA DEL TERRITORIO "DELL'ALTO LAMBRO" (*) - Monza	—	—	—	—	—	63.182.486
CONS. GEST. IMP. DEPURAZIONE LIQUAMI IN S. GIOVANNI A TEDUCCIO - Napoli	—	—	41.236.535	49.284.446	—	—
AZIENDA CONSORTILE TRASPORTI PUBBLICI (*) - Napoli	—	—	84.865.500	74.115.300	72.545.000	105.353.500
CONS. BONIFICA BACINO DELLO SCRIVIA - Novi Ligure	—	—	9.498.342	10.235.428	7.589.463	9.655.065
CONS. INTERCOMUNALE TRASPORTI (*) - Novi Ligure	—	—	—	1.190.000	4.745.125	4.263.770
CONS. SMALTIMENTO RIFIUTI SOLIDI OVADESE VALLE SCRIVIA (*) - Novi Ligure	—	—	25.335.325	10.744.153	6.671.021	7.009.338
CONS. PROV. LE BONIFICA ACQUE E SUOLO DEL SUD MILANESE - Opera	—	—	29.258.173	18.750.235	18.392.000	4.648.735
CONS. BONIFICA 2 GRADO UTILIZZAZIONE IRRIGUA ACQUE DEL TIRSO - Oristano	4.627.000	72.153.500	11.480.000	3.000.000	2.406.500	—
CONS. BONIFICA DEL CAMPIDANO - Oristano	—	—	—	7.203.070	27.214.705	4.170.950
CONS. COMUNI AREA PISANA SMALTIMENTO RIFIUTI URBANI (*) - Ospedaletto	—	—	36.068.305	1.078.735	11.088.777	6.053.173
CONS. BONIFICA ADIGE BACCHIGLIONE - Padova	3.816.025	3.455.165	4.215.960	4.565.445	13.947.990	493.850

XII LEGISLATURA - DISEGNI DI LEGGE E RELAZIONI - DOCUMENTI

Segue. Prospetto 61

Segue: Consorzi, comprensori ed aziende consorziali

Denominazione ente e sede	1988	1989	1990	1991	1992	1993
CONS. BONIFICA "BACCHIGLIONE BRENTA" - Padova	--	--	3.206.455	19.907.272	51.275.493	16.500.746
CONS. DISINQUINAMENTO E RIEQUILIBRIO AMBIENTALE AREA PARTINICESE - Palermo	--	--	--	--	30.494.405	393.000
CONS. PARMENSE APPROVVIGIONAMENTO ACQUA POTABILE - Parma	3.279.245	--	19.119.168	881.735	40.753.150	--
AZIENDA CONSORZIALE TRASPORTI - Parma	--	--	90.897.350	41.225.000	6.200.000	15.150.000
CONS. BONIFICA PARMENSE - Parma	--	--	6.357.099	696.150	2.884.679	2.006.340
CONSORZIO ACQUEDOTTI PERUGIA - Perugia	--	--	58.050.723	35.405.076	49.234.810	25.510.185
ACAP - AZIENDA CONSORZIALE TRASPORTI - Piacenza	--	--	--	45.942.952	64.388.520	4.071.466
CONS. ESERCIZIO TRASPORTI PUBBLICI - Piacenza	--	--	12.629.470	13.839.030	10.025.750	8.221.710
A.I.D.A. - CONS. INTERCOMUNALE DIFESA AMBIENTE - Piacenza	--	--	6.561.930	4.531.520	6.931.750	10.204.250
CONS. ELIMINAZIONE RIFIUTI SOLIDI URBANI - Pietrasanta	--	--	24.967.985	44.900.253	--	--
CONSORZIO AZIENDA ENERGIA AMBIENTE (*) - Pinerolo	--	--	55.383.148	52.052.737	91.137.036	92.384.785
AZIENDA CONSORZIALE TRASPORTI - Pistoia	8.164.195	--	22.361.100	2.893.009	12.326.615	18.736.705
CONSORZIO AZIENDA ACQUEDOTTO DELL'ISOLA - Ponte San Pietro	--	--	--	3.321.000	2.832.550	3.559.250
AZIENDA CONSORZIALE ACQUA E GAS - Prato	368.549.152	195.478.562	157.437.278	261.523.338	424.878.359	226.919.413
CONS. GESTIONE CENTRO FORMAZIONE PROFESSIONALE "E. BENEDETTI" - Ravenna	--	--	1.781.310	4.231.000	2.497.731	100.082
CONS. INTERC. GAS E ACQUA - Reggio Emilia	93.990.650	143.985.200	462.213.878	308.006.814	223.791.758	207.402.400
AZIENDA CONSORZIALE TRASPORTI - Reggio Emilia	--	--	48.739.783	63.129.074	--	--
CONS. BONIFICA PARMIGIANA MOGLIA SECCHIA - Reggio Emilia	--	--	16.295.384	16.164.621	--	14.537.890
AZ. CONS. IGIENE AMBIENTALE DAL 1.1.1992 - GIÀ AZ. MUNIC. SERVIZI CITTÀ - Reggio Emilia	--	--	--	--	60.827.400	66.205.787
CONS. RISANAMENTO VALLATA FIUME MARECCHIA - Rimini	--	18.840.234	16.017.162	22.922.177	17.385.454	37.474.832
T.R.A.M. AZ. CONSORZIALE HA ASSORBITO IN DATA 1.1.92 L'A.T.A.M. - Rimini	--	--	--	7.338.350	4.995.004	2.990.000
CO.TRA.L. - Roma	95.842.750	434.803.046	241.885.600	466.161.784	154.637.130	104.108.907
CONS. BONIFICA PADANA POLESANA - Rovigo	12.812.824	--	--	--	--	--
CONS. BONIFICA POLESINE ADIGE-CANALBIANCO - Rovigo	--	47.788.490	24.293.493	7.336.350	28.096.162	14.757.547

XII LEGISLATURA - DISEGNI DI LEGGE E RELAZIONI - DOCUMENTI

Segue: Prospetto 61

Segue: Consorzi, comprensori ed aziende consorziali

Denominazione ente e sede	1988	1989	1990	1991	1992	1993
CONS. DI BONIFICA ZERPANO ADIGE GUÀ - San Bonifacio	18.856.689	194.800	84.200	717.500	454.000	16.059.665
CONS. BONIFICA BASSO PIAVE - San Donà di Piave	10.516.268	—	3.944.850	—	—	6.705.135
CONS. SERV. RACCOLTA E SMALT. RI- FIUTI SOLIDI URBANI BASSA FRIU- LANA - San Giorgio di Nogaro	—	—	9.829.400	—	—	—
CONS. ZONA SVILUPPO INDUSTRIA- LE PONTE ROSSO - San Vito al Taglia- mento	—	—	2.975.000	1.197.735	—	—
AZIENDA CONSORTILE TRASPORTI SAVONESE - Savona	4.548.000	16.197.000	15.460.200	23.749.000	16.848.600	26.146.197
CONS. TRASPORTI SAVONESE - Savo- na	—	—	—	10.869.103	9.771.000	9.901.752
CONS. IMPIANTO ESERCIZIO SERVI- ZIO SMALTIMENTO R.S.U. - Schio	22.200	40.000	2.296.700	—	—	—
AZIENDA CONSORZIALE ACQUEDOT- TO SPONDA SINISTRA DEL SERIO - Seriato	—	—	29.204.927	13.161.950	33.352.200	30.836.100
AZIENDA CONSORZIALE TRASPORTI - Siena	—	—	19.391.500	43.785.990	26.815.000	37.339.613
CONS. INTERCOMUNALE TRASPORTI (TRA-IN) - Siena	—	20.489.159	15.021.608	14.552.510	17.043.299	17.654.840
GAS - INT AZIENDA CONSORZIALE - Siena	—	—	17.699.300	43.336.908	81.581.950	135.054.280
CONSORZIO A.S.I. - Siracusa	—	—	—	—	3.441.200	—
CONSORZIO RIFIUTI SOLIDI - Sondrio	—	—	—	—	60.262.310	13.137.735
CONSORZIO FOGNATURA SINISTRA ISONZO - Staranzano	—	—	—	—	27.810.000	12.207.468
CONS. PER LA TUTELA AMBIENTALE DEL SEBINO - Subano	28.689.565	—	—	—	—	—
CONS. BONIFICA DELTA PO ADIGE - Taglio di po.	—	—	98.107.274	70.977.425	7.701.019	7.259.936
CONS. SVILUPPO INDUSTRIALE DEL- LA PROVINCIA DI TERAMO - Teramo	25.596.000	19.644.500	17.294.000	21.743.028	8.224.315	—
CONS. APRUTINO PATRIMONIO STO- RICO ARTISTICO - Teramo	—	—	19.269.670	—	—	—
CONS. PO-SANGONE - Torino	107.135.750	74.094.516	225.868.895	174.540.448	—	—
CONS. PER IL SISTEMA INFORMATI- VO - Torino	29.797.600	23.453.880	31.423.140	81.542.170	83.681.990	15.249.850
AZIENDA PO SANGONE INIZIO ATTI- VITÀ DAL 1.3.91 - Torino	—	—	—	86.833.822	220.859.158	178.166.110
CONS. AREA SVILUPPO INDUSTRIA- LE - Trapani	—	—	9.425.730	21.024.783	11.058.500	37.359.060
COMPR. VALLE DELL'ADIGE - Trento	—	—	6.340.509	—	4.251.585	9.457.406
AZ. SPECIALE DEL CONS. TREVIGIA- NO TRASPORTI (*) - Treviso	—	—	—	706.000	—	5.758.000
A.C.T. - AZIENDA CONSORZIALE TRA- SPORTI - Trento	9.357.031	22.297.209	14.739.340	23.073.080	20.000.000	80.000.000

XII LEGISLATURA - DISEGNI DI LEGGE E RELAZIONI - DOCUMENTI

Segue: Prospetto 61

Segue: Consorzi, comprensori ed aziende consorziali

Denominazione ente e sede	1988	1989	1990	1991	1992	1993
CONS. SVILUPPO INDUSTRIALE DEL FRIULI CENTRALE - Udine	9.876.070	14.329.045	13.504.700	10.964.430	15.876.229	7.986.685
CONS. ISTITUTI INDUSTRIALE E PROFESSIONALE DI SARONNO - Vares e	—	—	—	18.233.947	—	13.732.005
CONS. VOLONTARIO RISANAMENTO E SALVAGUARDIA ACQUE TORREN TE STRONA - Varese	—	—	—	15.872.035	19.870.435	6.925.800
CONS. ISTITUTI INDUSTRIALE E PRO FESSIONALE DI GALLARATE - Varese	—	—	—	18.233.947	—	27.517.970
CONS. ISTITUTI INDUSTRIALE E PROFESSIONALE DI BUSTO ARSIZIO - Varese	—	—	—	18.233.947	—	18.233.947
CONS. PROV. LE TUTELA E SALVA GUARDIA ACQUE DEL LAGO DI VA RESE - Varese	—	—	—	18.233.947	19.787.135	6.295.800
CONS. VOLONTARIO TUTELA, RISAN AMENTO E SALVAGUARDIA FIUME OLONA - Varese	—	—	—	18.233.947	19.787.135	13.353.585
CONS. VOLONT. TUTELA, RISANTO E SALVAG. DIA TORRENTE ARNO RILE E TENORE - Varese	—	—	—	36.022.892	29.904.260	6.925.800
CONS. ISTITUTI INDUSTRIALE E PROFESSIONALE DI VARESE - Varese	—	—	—	18.233.947	—	12.300.435
CONS. VOLONTARIO RISANAMENTO BOZZETTINO, BOZZENTE E TERRI TORI ADIACENTI - Varese	—	—	—	15.872.035	11.614.400	19.295.535
CONS. VOLONT. RISANAMENTO E SALVAGUARDIA BACINI SPONDA O RIENT. VERBANO - Varese	—	—	—	24.760.667	40.447.770	31.306.395
CONS VOLONTARIO RISANAMENTO E SALVAGUARDIA TORRENTE FON TANILE - Varese	—	—	—	18.233.947	19.870.435	6.925.800
CONS. BONIF. FIUMI "VALMARTINA PRADA MARGORABBIA" ECC. - Varese	—	—	—	—	—	11.623.610
CONS. NUCLEO SVILUPPO INDU STRIALE ISERNIA-VENAFRO - Venafro	9.782.800	33.230.292	4.200.000	—	—	—
CONS.COMUNALE IMPIANTI DI DE PURAZIONE (*) - Venezia-Mestre	—	—	15.538.187	16.899.547	17.388.057	595.000
CONS. SVILUPPO BASSO TOCEA SPAN - Verbania intra	—	—	—	5.157.150	—	—
CONS. ZONA AGRICOLO INDUSTRIA LE - Verona	111.388.714	127.924.552	134.786.776	62.236.370	50.340.019	6.950.000
CONS. BONIFICA ADIGE GARDA - Ve rona	8.080.146	1.486.000	143.700	523.600	238.000	80.000
CONS. IGIENE DELL'AMBIENTE E DEL TERRITORIO - Vicenza	1.122.080	—	1.224.523	1.225.073	1.554.315	1.554.315
CONS. INTERCOMUNALE ACQUE DOTTO DI ROSOLA - Vignola	—	—	400.000	950.000	—	—
Totali . . .	1.783.029.621	2.324.839.237	5.028.083.971	5.943.119.899	6.096.101.886	5.133.939.681

XII LEGISLATURA - DISEGNI DI LEGGE E RELAZIONI - DOCUMENTI

Segue: Prospetto 61

Riserve e parchi naturali

Denominazione ente e sede	1988	1989	1990	1991	1992	1993
ENTE PARCO COLLI EUGANEI - Arquà Petrarca	—	—	10.378.704	22.125.344	824.430	3.665.200
RISERVA NATURALE SPECIALE DEL SACRO MONTE DI ORTA - Orta San Giulio	—	—	300.000	—	—	—
PARCO NAT. ORSIERA-ROCCIAVRÈ E RIS. NAT. SPEC ORRIDO E STAZ. LEC- CIO - Pri Catinat Fenestrelle	12.723.590	9.069.753	29.453.891	28.472.864	32.500.607	28.909.617
PARCO NATURALE DEL GRAN BO- SCO DI SALBERTRAND - Salbertrand	—	27.000	118.300	—	—	371.580
Totali	12.723.590	9.096.753	40.250.895	50.598.208	33.325.037	32.946.397

Enti autonomi fiere

Denominazione ente e sede	1988	1989	1990	1991	1992	1993
E.A. FIERA DI ANCONA - Ancona	287.195.054	—	326.310.061	457.084.126	372.118.738	237.608.717
E.A. FIERE DI PARMA - Bagnasola	—	—	1.196.859.192	1.735.855.336	1.284.007.448	1.099.593.066
E.A. FIERA DEL LEVANTE - Bari	—	—	3.004.170.800	3.090.606.320	3.915.344.873	2.927.528.977
E.A. PER LE FIERE DI BOLOGNA - Bolo- gna	—	—	2.227.425.612	2.795.303.732	2.728.787.900	2.724.848.128
ENTE AUTONOMO FIERE (*) - Bolzano	—	—	218.780.709	324.572.411	407.140.183	466.284.026
ENTE FIERA - Civitanova Marche	—	—	60.504.887	—	—	—
ENTE AUTONOMO FIERA DI FOGGIA - Foggia	—	—	143.212.930	171.237.446	192.120.392	—
E.A. FIERA INTERNAZIONALE - Geno- va	—	—	1.237.493.115	2.655.032.220	1.833.257.891	—
E.A. FIERA DI MESSINA - Messina	186.508.841	194.068.147	212.944.362	144.485.936	153.872.416	—
TRIENNALE - Milano	—	—	—	—	116.754.546	—
PADOVAFIERE - Padova	—	—	1.329.271.357	1.104.937.000	1.000.000.000	982.022.000
E.A. FIERA DEL MEDITERRANEO - Pa- lermo	796.000.000	—	—	—	—	1.335.130.929
E.A. MOSTRE PIACENTINE - Piacenza	—	—	407.154.131	372.281.984	496.425.990	388.730.485
FIERA DI PORDENONE - Pordenone	—	—	662.141.193	754.261.877	861.939.851	919.402.972
E.A. FIERA DI RIMINI - Rimini	939.339.851	1.173.371.378	1.285.937.319	1.440.277.650	1.721.802.027	1.964.027.674
ESPOSIZIONE NAZIONALE QUAR- DRIENNALE D'ARTE - Roma	—	—	—	—	—	—
ENTE AUTONOMO FIERA (*) - Roma	—	—	756.564.335	240.285.081	575.758.938	—
ENTE FIERA UDINE ESPOSIZIONI- Torreano di Martignacco	—	—	347.217.834	345.000.000	347.000.000	368.000.000
TREVISOMOSTRE - Treviso	—	—	—	198.528.864	—	—
ENTE AUTONOMO FIERE (*) - Trieste	—	—	51.295.000	43.163.600	43.249.893	—
E.A. FIERE DI VERONA - Verona	—	—	1.497.647.818	1.986.469.602	2.528.819.904	—
ENTE FIERA DI VICENZA - Vicenza	735.939.568	953.960.540	1.100.106.752	1.430.338.590	1.293.271.395	1.464.838.039
Totali	2.944.983.314	2.321.400.965	16.064.037.407	19.289.721.775	19.871.672.385	14.878.015.013

XII LEGISLATURA - DISEGNI DI LEGGE E RELAZIONI - DOCUMENTI

Segue: Prospetto 61

Unità sanitarie locali ed istituti di cura

Denominazione ente e sede	1988	1989	1990	1991	1992	1993
U.S.L. N. 73 - Abbiategrano	8.140.300	—	32.594.576	—	—	—
U.S.L. BA/14 ORA BA/25 - Acquafredda delle Fonti	5.895.575	—	—	—	—	—
U.S.S.L. N. 75 - Acqui Terme	43.395.924	—	24.596.288	76.771.527	164.354.066	167.409.320
U.S.L. N. 32 - Adrano	42.740.682	101.706.431	52.771.688	52.964.921	74.073.652	—
U.S.L. N. 20 - Agira	32.057.973	—	—	—	—	—
U.S.L. N. 11 - Agrigento	—	—	—	—	8.194.935	—
U.S.L. N. 60 - Agropoli	2.176.210	12.835.625	10.337.950	23.196.300	—	—
U.S.L. FR/02 ORA U.S.L./51 - Alatri	—	—	11.397.225	—	—	—
U.S.S.L. N. 65 - Alba	52.265.570	34.985.405	17.511.640	3.891.300	—	—
U.S.L. RM/34 ORA RM/42 - Albano Laziale	22.606.125	9.448.006	52.668.905	23.366.230	23.910.289	17.272.012
U.S.L. N.4 ALBENGANESE CONFLUITA NELLA U.S.L. N. 2 SAVONESE (19/0529) - Albenga	14.113.300	35.908.712	41.812.232	57.431.566	30.442.434	22.047.742
U.S.S.L. N. 26 - Albino	—	—	8.666.651	14.174.793	16.905.000	15.000.000
U.S.S.L. N. 70 - Alessandria	200.248.550	100.829.080	93.596.002	40.659.950	62.866.000	65.753.550
U.S.L. N. 2 - Alghero	34.722.700	—	59.016.265	—	—	—
U.S.L. N.11 DEL BASSO TEVERE UMBRO - Amelia	—	24.014.914	—	—	—	—
U.S.L. N. 12 - Ancona	79.249.785	66.735.474	49.156.548	—	—	—
U.S.L. N. BA/3 - Andria	3.039.680	24.418.958	—	—	—	—
U.S.S.L. N. 5 "VERBANO SUD" - Angera	1.580.950	3.473.610	3.182.060	11.790.350	10.628.935	20.149.050
U.S.L. N. 10/H "CHIANTI FIORENTINO" ORA N. 17 - Anstella	59.089.833	144.692.590	143.975.220	139.302.086	93.594.507	51.962.471
U.S.L. DELLA VALLE D'AOSTA TRASFORMATO IN AZIENDA REGIONALE - Aosta	30.027.170	13.198.290	54.681.690	93.671.635	—	—
U.S.S.L. N. 4 - Arcisate	27.979.300	—	20.115.700	48.956.370	59.724.000	75.925.505
U.S.L. "ZONA 23" ORA "ZONA 31" AREA ARETINA NORD - Arezzo	13.383.088	—	—	—	—	—
U.S.L. N. 1 - Ariano Irpino	52.867.720	—	—	—	—	—
U.S.L. N. 53 - Arona	7.655.840	—	—	—	—	—
U.L.S.S. N. 34 - Arrigiano	9.000.000	—	17.000.000	30.759.279	26.446.501	40.500.000
CENTRO RESIDENZIALE ANZIANI "S. SCALABRIN" - Arrigiano	—	—	339.000	1.349.262	2.792.783	1.968.261
U.S.L. N. 24 - Ascoli Piceno	26.585.910	27.397.783	3.549.294	—	20.399.694	—
U.S.L. N. 13 - Asolo	—	22.264.424	49.531.965	20.864.627	54.216.933	—
U.L.S.S. "VALLE UMBRA NORD" - Assisi	22.046.700	38.469.390	47.853.229	—	—	—
U.S.L. N. 3 - Atripalda	28.191.557	—	—	—	—	—
U.S.L. N. 27 - Augusta	74.544.805	56.727.827	108.440.299	68.990.455	—	—
U.S.L. N. 4 - Avellino	28.919.775	—	—	—	—	—
U.S.L. N. 20 - Aversa	58.251.530	105.981.687	135.939.531	—	—	—
U.S.L. N. 2 - Avessano	8.233.016	11.199.685	9.633.050	33.659.325	27.800.000	31.000.000
U.L.S.S. N. 29 DELL'ALTO POLESINE - Badia Polesine	27.565.155	18.569.350	14.922.600	62.714.655	9.169.604	74.704.750
U.S.L. N. 52 - Bagheria	13.368.230	9.144.490	11.850.913	—	—	—
U.S.L. BA/10 ORA BA/21 - Bari	6.240.360	30.021.510	22.416.070	25.977.105	30.244.800	37.865.355

XII LEGISLATURA - DISEGNI DI LEGGE E RELAZIONI - DOCUMENTI

Segue: Prospetto 61

Segue: Unità sanitarie locali ed istituti di cura

Denominazione ente e sede	1988	1989	1990	1991	1992	1993
U.S.L. BA/9 ORA BA/20 - Bari	48.646.860	38.753.788	44.941.292	—	—	—
U.S.L. BA/1 - Barletta	8.307.520	92.597.460	88.027.610	75.625.631	54.882.800	91.652.543
U.L.S.S. N. 5 - Bassano del Grappa	38.482.570	114.379.016	118.852.560	87.294.872	37.444.892	98.639.620
U.S.L. N. 54 - Battipaglia	89.604.012	—	—	—	—	—
U.L.S.S. N. 3 - Belluno	—	7.216.517	21.778.539	21.750.404	20.206.950	52.395.015
U.S.L. N. 5 - Benevento	107.517.604	107.292.647	135.531.880	144.576.011	—	—
U.S.S.L. N. 29 - Bergamo	42.496.141	—	—	—	—	—
OSPEDALI RIUNITI DI BERGAMO - Bergamo	—	—	117.238.740	127.379.175	—	143.345.014
U.S.L. N. 47 - Biella	63.284.425	—	70.518.530	—	—	—
U.S.L. BA/8 ORA BA/19 - Bitonto	—	8.258.680	8.954.750	8.946.420	40.694.701	12.906.535
U.S.L. N.9 (*) - Bivona	—	—	15.939.455	—	—	—
U.S.L. N. 27 BOLOGNA OVEST - Bologna	71.236.511	108.728.889	101.373.519	190.280.854	146.016.144	188.743.558
U.S.L. N. 28 BOLOGNA NORD - Bologna	241.021.967	145.289.506	110.639.826	—	—	—
U.S.L. N. 29 BOLOGNA EST - Bologna	62.070.397	60.331.594	25.029.306	138.183.506	151.193.855	289.434.057
U.S.L. N. 10 "GENOVA E VALLE SCRIVIA" - Bolzaneto	13.094.610	11.383.897	21.552.136	—	—	—
U.S.L. CENTRO-SUD N. 1 - Bolzano	222.853.698	197.061.076	238.811.870	293.320.940	436.183.387	444.122.750
U.S.S.L. N. 60 - Borgo San Dalmazzo	—	—	22.620.234	9.818.000	—	—
U.S.L. N. 6 - VALTARO VALCENO - Borgo Val di Taro	—	8.567.643	—	—	—	—
U.S.L. N. 54 - Borgomanero	8.135.180	35.648.473	15.190.350	16.173.885	22.377.348	30.231.585
U.S.S.L. N. 49 - Borgomasia	11.265.550	21.676.147	18.227.825	21.892.150	25.705.090	53.732.926
U.L.S.S. N. 27 - Borvolone	50.930.650	—	46.250.174	23.715.034	73.549.669	53.116.220
U.S.S.L. N. 64 - Bra	9.112.790	5.174.865	10.239.800	8.092.600	9.861.110	28.409.144
PIO ISTITUTO BROGLIATI-CONTRO - Breganze	—	—	—	1.499.162	—	—
U.S.S.L. N. 37 - Brno	11.443.500	10.569.250	2.005.000	46.548.311	81.979.344	122.937.218
U.S.L. N. 41 - Brescia	80.827.017	80.157.399	210.930.577	209.832.281	196.664.928	298.889.646
SPEDALI CIVILI - Brescia	—	—	200.253.835	319.570.648	251.198.355	303.884.275
U.S.L. N. 3 NORD BRESSANONE - Bressanone	54.509.710	—	59.614.707	56.872.983	—	—
U.S.L. BR/4 ORA BR/40 - Briadi	26.791.900	26.346.792	47.187.177	85.504.234	54.924.029	—
U.S.L. EST 4 - Brunico	100.849.175	57.482.220	97.073.626	99.113.240	125.564.586	—
U.S.L. N. 24 - Budrio	12.870.200	—	—	—	—	—
U.L.S.S. N. 26 - Bussolengo	—	—	27.101.825	64.438.898	—	—
U.S.S.L. N. 8 "BUSTO ARSIZIO-VALLE OLONA" - Busto Arsizio	5.399.120	48.166.799	13.955.487	—	—	—
U.S.L. N. 20 - Cagliari	—	—	190.487.030	270.168.347	338.628.365	635.132.015
U.S.L. N. 21 - Cagliari	94.960.965	—	—	—	—	—
U.S.L. N. 29 - Caltagirone	37.904.075	—	—	—	—	—
U.S.L. N. 16 - Caltanissetta	45.395.590	—	137.520.000	33.602.335	62.123.555	54.306.675
U.S.L. LE/2 ORA N.44 - Campi Salentina	16.888.160	25.499.439	21.479.135	—	—	—
U.S.L. BA/2 ORA BA/13 - Canosa di Puglia	15.614.040	18.771.060	71.198.295	—	—	—
U.S.L. N. 14 - Capua	4.083.685	—	9.821.070	—	—	—
U.S.S.L. N. 61 "ALTA BRIANZA MILANESE" - Carate Brianza	14.147.248	17.332.465	42.313.666	66.790.281	37.965.225	34.131.135
U.S.L. N. 17 - Carbonia	54.741.200	84.768.665	41.548.800	—	—	—

XII LEGISLATURA - DISEGNI DI LEGGE E RELAZIONI - DOCUMENTI

Segue: Prospetto 61

Segue: Unità sanitarie locali ed istituti di cura

Denominazione ente e sede	1988	1989	1990	1991	1992	1993
U.S.L. N. 6 "BORMIDE" CONFLUITTA NELLA U.S.L. N. 2 SAVONESE (19/06/89) - Carcare	—	—	36.762.229	—	—	—
U.S.L. N. 56 - Carini	66.279.356	41.287.595	50.728.055	23.059.820	80.861.740	—
U.S.S.L. N. 31 - Carmagnola	26.544.908	28.599.970	93.483.253	28.476.650	29.189.015	44.672.383
U.S.S.L. N. 76 - Canale Monferrato	59.250.876	117.702.604	150.171.933	139.485.852	117.599.971	64.203.553
U.S.L. N. 20 - Casalecchio di Reno	—	20.912.763	55.250.820	—	—	—
U.S.L. LE/11 ORA LE/53 - Casarano	7.494.620	—	—	—	—	—
U.S.L. N. 15 MULTIZONALE - Caserta	47.567.139	—	—	—	—	—
U.S.S.L. ADDA 59 - Casano d'Adda	—	6.564.631	58.814.560	10.396.435	29.777.370	44.277.520
U.S.L. FR/10 ORA N. 59 - Cassino	—	—	8.914.885	—	—	—
U.S.L. N. 71 - Castano Primo	6.993.278	11.772.373	10.918.845	13.707.372	21.419.305	—
U.S.L. N. 1 - Castel San Giovanni	9.796.360	34.492.570	26.298.150	19.494.940	34.216.366	—
U.S.L. ZONA 17 "VALDARNO INFERIO- RE" ORA N. 24 - Castelnuovo di Sotto	—	11.778.085	10.750.936	9.863.315	—	—
U.S.L. N. 5 - Castelvetrano	—	—	110.729.656	92.111.280	48.270.623	—
U.S.L. N. 2 DEL POLLINO - Castrovillari	1.500.000	—	—	—	—	—
U.S.L. N. 34 - Catania	—	—	236.363.655	486.167.975	352.914.032	—
U.S.L. N. 35 - Catania	112.715.663	83.659.018	242.013.105	220.324.978	200.788.597	177.789.714
U.S.L. N.36 (*) - Catania	—	—	60.325.265	—	—	—
U.S.L. N. 49 - Cefalù	9.304.016	9.438.663	2.278.494	—	—	—
U.S.S.L. N. 58 - Cernusco sul Naviglio	53.772.839	—	—	—	—	—
U.S.L. N. 39 - Cesena	58.038.550	—	134.229.165	45.816.892	116.071.352	173.228.890
U.S.L. N. 19 - Chiaravalle Centrale	22.217.000	25.388.880	47.695.200	—	—	—
U.S.S.L. N. 34 - Chiari	9.002.500	—	—	—	—	—
U.S.L. N. 18 "TIGULLIO ORIENTALE" ORA U.S.L. N. 4 - Chivari	17.007.458	58.930.490	39.831.561	19.644.520	26.417.286	101.779.034
U.S.L. N. 30 - Chieri	18.484.676	48.890.831	25.213.455	73.045.559	—	—
U.L.S.S. N. 4 - Chieti	48.152.233	52.276.390	23.538.640	—	—	—
U.S.S.L. N. 39 - Chivasso	46.103.849	27.037.234	43.682.997	—	—	—
U.S.S.L. N. 66 - Cinisello Balsamo	29.316.798	54.448.494	46.100.425	31.968.210	39.253.858	153.065.354
U.S.S.L. N. 27 - Cirié	45.264.200	—	—	—	—	—
U.L.S.S. "ALTO TEVERE UMBRO" - Cit- tà di Castello	9.779.067	39.321.765	58.243.955	—	—	—
U.S.L. N. 2 - Cittiglio	—	—	—	8.472.800	22.775.410	22.043.560
U.S.L. N. 5 DEL CIVIDALESE - Cividale del Friuli	—	—	5.162.577	—	5.425.805	4.643.380
U.S.L. N. 16 - Civitanova Marche	—	—	24.361.982	38.076.274	—	—
U.S.L. RM/21 ORA RM/29 - Civitavecchia	55.200.000	—	—	—	—	—
U.S.S.L. N. 25 - Clusone	—	2.243.146	5.723.305	16.188.463	26.033.825	8.446.822
U.S.L. N. 33 - Codigoro	8.700.453	9.213.100	29.496.880	47.472.045	—	—
U.S.S.L. N. 54 - Codogno	16.595.238	—	—	—	—	—
U.S.L. RM/30 ORA RM/38 - Colleferro	10.204.050	7.073.658	39.836.400	—	—	4.147.150
U.S.S.L. N. 24 - Collegno	260.926.020	25.518.955	210.251.856	—	—	—
U.L.S.S. N. 24 DEL VERONESE ORIEN- TALE - Colognola ai Colli	—	—	23.877.662	7.213.700	—	—
U.S.L. N. 11 - Como	28.410.610	17.174.675	33.577.680	114.846.973	—	—
CASA DI RIPOSO "F. FENZI" - Coneglia- no	—	—	1.305.430	—	—	—

XII LEGISLATURA - DISEGNI DI LEGGE E RELAZIONI - DOCUMENTI

Segue: Prospetto 61

Segue: Unità sanitarie locali ed istituti di cura

Denominazione ente e sede	1988	1989	1990	1991	1992	1993
U.L.S.S. N. 23 - Concesio	10.472.000	20.008.080	22.284.059	43.215.088	68.917.553	112.231.994
CASA DI RIPOSO "F. BEGGIATO" - Concesio	—	—	2.095.960	—	—	—
U.S.L. N. 5 ITALO ALBANESE "BASAGLIA" - Corigliano Calabro	7.413.700	4.950.400	10.835.940	—	—	—
U.S.S.L. N. 74 - Corsico	1.124.180	7.915.917	30.309.346	36.710.465	38.790.028	29.336.820
U.S.L. N. 24 "VAL DI CHIANA EST" ORA N. 32 - Cortona	—	7.294.700	—	—	—	—
U.S.L. N. 48 - Cosentino	—	16.690.150	7.865.900	—	—	—
U.S.S.L. N. 53 - Crema	2.280.625	2.868.495	46.545.710	24.602.470	37.116.831	47.913.377
U.S.S.L. N. 51 - Cremona	17.596.845	197.168.440	143.088.745	133.423.625	84.723.878	34.055.573
U.S.L. N. 5 (*) - Crotone	—	—	—	—	—	36.142.902
U.S.S.L. N. 58 - Cuneo	120.360.700	154.479.584	124.343.500	—	—	—
U.S.S.L. N. 38 - Cuorgnè	15.304.590	24.406.650	28.079.450	—	—	—
U.S.S.L. N. 63 - Desio	11.217.415	19.280.852	35.394.360	44.466.730	66.921.057	43.196.658
U.L.S.S. N. 18 "RIVIERA DEL BRENDA" - Dolo	32.174.651	47.624.337	53.916.003	53.723.535	52.442.477	—
U.S.S.L. N. 56-ZONA OSSOLA - Domodossola	26.727.760	46.258.870	—	—	—	—
U.S.L. N. 55 - Eboh	42.165.313	—	—	—	—	—
U.S.L. N. 18 - Empoli	5.912.500	—	86.299.752	151.617.968	210.704.565	119.450.411
U.S.L. N. 19 - Enna	191.865.889	—	135.417.560	120.000.000	65.872.280	—
U.L.S.S. N. 22 - Fano	—	—	10.992.982	17.412.675	11.012.855	—
U.S.L. N. 11 - Fabriano	28.381.502	21.140.291	28.262.445	11.949.504	79.111.200	41.338.161
U.S.L. N. 37 - Faenza	123.500	—	18.796.286	32.073.585	31.851.877	41.305.568
U.S.L. N. 9 - Falconara Marittima	—	15.179.240	6.393.870	—	—	—
U.S.L. N. 4 - Fano	44.288.598	—	71.482.330	44.085.822	—	—
U.S.L. BR/1 ORA N. 37 - Fasano	3.564.288	—	—	—	—	—
U.L.S.S. N. 4 - Feltre	11.335.000	25.360.900	22.156.328	33.852.528	66.209.052	52.380.211
U.S.L. N. 21 - Fermo	12.379.734	—	27.905.500	—	—	—
U.S.L. N. 31 - Ferrara	99.786.778	—	163.809.475	111.698.754	172.717.131	280.654.664
U.S.L. N. 5 "BASSA OVEST" - Fidenza	19.014.073	—	—	—	—	—
U.S.L. N. 3 - Fiorenzuola d'Arda	854.320	12.647.332	14.722.433	7.967.050	—	—
U.S.L. N. 10/A ORA N. 10 - Firenze	69.122.776	132.007.851	158.337.235	88.247.283	238.155.095	110.345.965
U.S.L. N. 10/B ORA N. 11 - Firenze	14.291.345	—	19.917.865	9.795.550	21.792.453	23.541.944
U.S.L. N. 10/C ORA N. 12 - Firenze	7.665.234	6.073.760	14.880.360	—	—	—
U.S.L. N. 10/D ORA N. 13 - Firenze	—	—	161.275.086	238.136.280	217.970.335	134.618.817
U.S.L. N. 10/E ORA N. 14 - Firenze	25.805.504	—	45.979.450	—	—	—
U.S.L. N. 1 "LUNIGIANA" - Fivizzano	—	11.523.365	—	—	—	—
U.S.L. N. 8 - Foggia	43.158.820	—	—	38.873.170	111.508.000	—
U.L.S. N. 5 "VALLE UMBRA SUD" - Foligno	34.292.863	—	38.475.874	—	—	—
U.S.L. N. 38 - Forlì	28.571.126	—	53.375.256	60.838.884	162.699.126	59.547.489
U.S.L. 1.7/6 ORA N. 49 - Formia	5.038.365	—	—	—	—	—
U.S.L. RM/29 - Frascati	37.101.250	23.105.743	46.533.890	68.847.750	—	—
U.S.L. LE/7 ORA N. 49 - Galatina	—	17.110.534	41.325.621	37.577.588	—	—
U.S.L. N. 6 - Gallarate	57.898.569	—	67.419.727	95.707.400	203.000.000	174.056.085
U.S.L. N. 52 - Galbiate	27.946.883	29.664.637	18.694.290	—	—	—

XII LEGISLATURA - DISEGNI DI LEGGE E RELAZIONI - DOCUMENTI

Segue: Prospetto 61

Segue: Unità sanitarie locali ed istituti di cura

Denominazione ente e sede	1988	1989	1990	1991	1992	1993
U.S.L. "LECCE 13" ORA 55 - Gallipoli . . .	24.297.802	—	—	—	—	—
U.S.L. N. 67 - Carbagno Milanese	34.397.948	63.182.750	70.896.716	—	—	—
U.S.L. N. 38 - Gardone V.T.	48.568.541	52.317.600	66.421.730	77.943.305	—	—
U.S.L. N. 12 (GENOVA 3) - Genova	—	26.661.236	6.854.519	8.292.299	—	—
U.S.L. XIII (GENOVA 4) - Genova	137.210.008	—	—	—	—	—
U.S.L. XIV (GENOVA 5) - Genova	22.233.064	20.000.000	37.426.095	19.176.176	4.858.770	—
U.S.L. XV - Genova	21.969.355	21.108.696	35.441.077	—	—	—
ENTE OSPEDALIERO OSPEDALI CAL- LIERA - Genova	—	—	37.945.269	99.202.898	80.457.923	86.108.670
ISTITUTO DI RICOVERO "E. BRIGNO- LE" - Genova	—	—	4.409.707	—	—	—
PIO ISTITUTO DE FERRARI BRIGNO- LE SALE IN VOLTAGGIO - Genova	—	—	6.802.516	—	8.708.420	—
U.S.L. N. 3 "GENOVESE" OSPEDALE SAN MARTINO EX U.S.L. 10 - Genova . . .	—	—	—	—	44.486.747	562.777.156
U.S.L. XVI GENOVA LEVANTE ORA 3 - Genova-Quarto	—	12.835.340	—	15.459.885	14.344.855	—
U.S.L. N. 8 GENOVA-PONENTE - Geno- va-Vokri	60.779.925	—	—	—	—	—
U.S.L. N. 12 - Ghilarza	3.188.500	—	16.215.535	—	—	—
U.S.L. BA/17 ORA 28 - Gioia del Colle . .	7.391.520	3.154.095	13.589.800	—	—	—
U.S.L. N. 23 - Giugliano in Campania . . .	819.805	—	—	—	—	—
U.I.S. N. 5 - Giulianova	8.796.106	16.404.550	31.507.438	—	—	—
U.S.L. N. 2 "CORIZIANA" - Corzia	28.762.049	42.216.576	27.733.476	20.476.446	90.000.000	100.000.000
U.S.L. N. 33 - Gravina di Catania	80.630.696	—	—	—	181.860.135	—
U.S.L. N. 28 AREA GROSSETANA - Gros- seto	14.602.930	26.271.178	70.594.995	65.788.896	32.908.439	139.182.519
U.S.L. TA/6 ORA 35 - Grottaglie	1.614.240	23.735.000	8.734.945	27.228.300	—	—
U.S.L. N. 10 - Guastalla	12.536.975	33.613.030	33.110.079	34.238.573	—	—
U.I.S. N. 2 - ALTO CHIASCIO - Gubbio . .	12.126.161	—	—	—	—	—
U.S.S.L. N. 46 "ALTO MANTOVANO" - Guidizzolo	15.817.578	22.185.403	25.452.553	7.439.285	52.274.047	75.920.634
U.S.L. N. 16 - Iglesias	13.171.450	53.405.175	70.489.910	78.534.765	222.663.930	190.756.375
U.S.L. N. 23 - Imola	45.622.235	—	113.739.540	126.618.857	164.496.445	112.527.650
U.S.L. N. 1 IMPERIESE GIÀ U.S.L. N. 3 - Imperia	6.783.000	4.006.000	4.309.600	3.548.580	21.629.440	116.596.130
U.S.S.L. N. 36 - Iano	—	10.044.493	11.445.301	8.666.770	12.172.510	12.730.144
U.S.L. N. 3 - Isernia	—	—	25.892.020	12.048.155	61.063.130	29.528.065
U.S.S.L. N. 40 - Ivrea	33.258.075	101.753.640	62.038.508	65.206.924	49.506.394	—
U.S.L. N. 10 - Jesi	30.753.318	—	32.411.769	—	—	—
U.S.L. N. 19 SPEZZINO - La Spezia	48.509.251	—	36.809.476	—	—	—
PUBBLICA ASSISTENZA DELLA SPE- ZIA - La Spezia	—	—	5.625.278	—	—	11.660.929
U.S.L. N. 17 - Lamezia Terme	45.005.648	20.817.265	11.900.000	—	—	—
U.I.S. N. 7 - Lanciano	39.938.663	—	—	—	—	—
U.S.L. N. 9 - Lanusei	8.855.170	—	—	—	—	—
U.S.L. LT/3 - Latina	20.802.128	17.803.005	25.902.135	14.240.135	33.471.556	20.005.090
U.S.L. LECCE 1 - Lecce	38.529.995	122.134.643	—	—	—	—
U.I.S. N. 28 - Legnago	—	—	38.860.178	77.216.095	94.497.807	63.814.919
U.S.S.L. N. 70 - Legnano	55.257.490	56.463.691	61.721.026	53.045.822	186.310.200	259.729.190

XII LEGISLATURA - DISEGNI DI LEGGE E RELAZIONI - DOCUMENTI

Segue: Prospetto 61

Segue: Unità sanitarie locali ed istituti di cura

Denominazione ente o sede	1988	1989	1990	1991	1992	1993
U.S.L. N. 28 - Lentini	27.265.355	17.909.770	11.085.000	—	—	—
U.S.L. N. 13 AREA LIVORNESE - Livorno	59.804.157	—	—	—	—	—
U.S.L. N. 28 - Locri	24.163.000	—	—	—	—	—
U.S.L. N. 6 "PIANA DI LUCCA" - Lucca	182.332.198	—	—	—	—	—
U.S.L. FG/6 - Luora	24.208.278	21.967.135	7.000.000	—	—	—
U.S.L. N. 36 - Lugo	30.889.841	54.802.481	89.419.134	89.426.739	123.877.540	157.177.202
U.S.L. N. 1 «NORD VERBANO» - Luino	8.565.560	—	—	—	—	—
U.S.L. N. 15 - Macerata	5.283.900	10.555.219	—	12.787.207	31.989.512	41.029.703
U.S.L. N. 6 - Macomer	13.391.944	14.534.480	34.014.150	25.552.350	—	—
U.S.L. N. 16 - Maddaloni	7.199.475	34.881.994	94.741.850	—	—	—
U.S.L. N. 29 «COLLINE DELL'ALBENGA» ORA 37 - Manciano	—	23.358.510	17.435.285	—	—	—
U.S.L. FG/5 - Manfredonia	—	10.000.000	35.900.845	7.076.335	42.932.340	38.567.305
U.S.L. N. 47 - Mantova	55.835.887	69.688.470	61.022.630	75.269.051	155.854.840	214.458.398
U.S.L. N. 13 - Mariano Comense	16.373.790	—	—	31.442.775	102.086.090	69.821.797
U.S.L. N. 3 - Marsala	35.819.770	54.211.712	127.676.360	—	—	—
U.S.L. TA/3 ORA 32 - Martina Franca	6.183.240	6.818.224	3.157.070	36.329.510	61.116.615	58.323.090
U.S.L. N. 2 - Massa Carrara	70.517.331	—	—	—	—	—
U.S.L. N. 27 «COLLINE METALIFERE» ORA 35 - Massa Marittima	—	20.123.138	20.541.185	18.535.440	—	—
U.S.L. N. 4 - Mazara del Vallo	38.742.711	—	59.549.250	108.091.817	68.315.758	—
U.S.L. N. 62 «BRIANZA VALLE SEVE-50» - Meda	—	—	13.146.200	—	—	—
U.S.L. N. 2 OVEST MERANO - Merano	53.039.735	64.894.085	74.150.628	36.489.671	67.904.509	59.153.785
U.S.L. N. 14 - Merate	35.600.183	32.965.697	12.017.215	44.141.265	55.526.350	47.639.370
U.S.L. N. 47 - Mercato S. Severino	51.160.796	—	—	—	—	—
U.S.L. N. 15 - Mesoraca	—	—	—	—	24.809.120	—
U.S.L. N. 42 MESSINA SUD - Messina	70.722.313	—	94.595.115	82.846.845	67.400.000	—
U.S.L. N. 36 TERRAFERMA VENEZIANA - Mestre	30.608.935	13.842.140	50.128.988	44.325.001	—	—
U.S.L. N. 43 - Milano	101.025.636	76.373.439	76.973.409	101.379.545	—	—
OSPEDALE MAGGIORE - Milano	188.356.915	127.934.615	146.289.250	141.454.060	226.796.810	163.409.540
U.S.L. N. 75/II ORA 752 - Milano	—	—	4.552.000	—	10.073.335	48.000.000
OSPEDALE FATEBENEFRATELLI E OPTALMICO - Milano	—	—	—	57.501.200	49.309.694	—
OSPEDALE «LUIGI SACCO» - Milano	—	—	29.131.735	30.073.199	21.168.035	155.685.015
U.S.L. N. 15 - Mirandola	20.474.849	9.329.481	8.819.695	28.000.000	53.360.715	—
U.L.S.S. N. 17 - Mirano	—	34.304.846	45.763.235	60.437.101	20.886.166	18.318.265
U.S.L. N. 57 - Misilmeri	290.700	9.352.000	5.707.720	4.188.205	25.744.381	21.814.575
U.S.L. N.47 (*) - Mistretta	—	—	—	—	8.023.670	—
U.S.L. N. 16 - Modena	84.478.602	—	—	—	—	—
U.S.L. BA/15 ORA 26 - Mola Di Bari	733.040	8.136.625	27.793.640	19.802.195	43.501.840	8.688.985
U.S.L. BA/6 ORA 17 - Molfetta	12.559.640	—	—	—	—	—
U.S.L. N. 32 - Moncalieri	4.248.000	—	47.966.520	—	—	—
U.S.L. N. 66 - Mondovì	18.368.333	15.294.744	12.337.160	13.439.059	20.399.100	—
U.S.L. BA/16 ORA 27 - Monopoli	9.579.620	11.120.620	21.182.775	—	—	—
CASA DI RIPOSO MONSELICE - Monselice	—	—	412.408	2.824.966	2.418.746	9.240.589

XII LEGISLATURA - DISEGNI DI LEGGE E RELAZIONI - DOCUMENTI

Segue: Prospetto 61

Segue: Unità sanitarie locali ed istituti di cura

Denominazione ente e sede	1988	1989	1990	1991	1992	1993
U.S.L. N. 8 - Montecchio Emilia	—	18.663.841	—	13.740.800	25.212.353	2.655.684
U.S.L. VT/1 ORA 001 - Montefiascone	1.808.350	—	9.557.796	18.321.860	19.303.460	17.550.745
U.S.L. N. 31 ORA 39 - Montepulciano	27.021.800	—	—	—	—	—
U.S.L. N. 20/A ORA 27 - Montevarchi	500.000	6.961.000	5.056.191	15.048.443	4.501.000	29.419.869
OSPEDALE S. GERARDO DEI TINTORI - Monza	25.695.531	28.127.212	82.362.713	138.174.940	195.533.814	141.281.717
U.S.S.L. N. 64 «ASS. COMUNI BRIANZA I» - Monza	8.118.100	19.066.128	49.391.498	35.205.130	36.626.560	43.256.240
U.S.L. N. 21 - Morbegno	—	—	4.357.099	9.571.170	31.788.470	25.680.985
U.S.L. N. 41 - Napoli	111.757.285	—	—	—	—	—
U.S.L. N. 38 - Napoli	—	66.159.473	—	—	—	—
U.S.L. N. 40 - Napoli	85.777.515	108.957.963	123.819.300	211.537.820	—	—
U.S.L. N. 37 - Napoli	28.932.394	—	—	—	—	—
U.S.L. N. 39 - Napoli	29.777.140	—	—	—	—	—
U.S.L. N. 44 - Napoli	64.671.045	—	—	—	—	—
U.S.L. LE/6 - Nardò	—	21.477.715	17.197.880	—	—	—
U.S.S.L. N. 33 - Nichelino	12.964.390	25.243.760	36.321.245	—	—	—
U.S.L. N.18 (*) - Nicotri	—	—	53.762.070	—	—	—
U.S.S.L. N. 69 - Nizza Monferrato	9.670.440	6.553.473	—	—	—	—
U.S.L. N. 50 - Nocera Inferiore	39.868.490	19.006.204	97.448.790	139.881.200	369.506.428	226.001.656
U.S.S.L. N. 51 - Novara	30.299.460	155.284.197	156.299.547	123.305.065	136.603.597	143.508.730
U.S.L. N. 9 BASSO VICENTINO - Novanta Vicentina	8.256.165	9.563.800	—	19.497.610	18.098.710	33.399.135
U.S.S.L. N. 73 - Novi Ligure	56.696.057	85.260.660	66.327.052	51.437.641	61.936.800	45.040.455
U.S.S.L. N. 10 «COLLINE COMASCHE» - Olgiate Comasco	12.002.310	—	—	—	—	—
U.S.S.L. N. 57 - ZONA CUSIO - Omegna	38.939.758	42.615.000	79.581.700	40.789.200	68.586.985	41.783.585
CASA DI RIPOSO «M. ZANETTI» - Oppiano	—	—	790.160	—	—	—
U.S.L. N. 13 - Oristano	30.808.733	54.012.835	59.826.295	87.977.625	142.216.200	163.200.305
U.I.S.S. N. 9 - Ortona	—	—	5.740.560	—	16.108.435	—
U.I.S.S. DELL'ORVIETANO - Orvieto	1.828.000	—	—	—	—	—
U.S.L. N. 13 - Osimo	7.154.280	—	—	—	—	—
U.S.S.L. N. 48 - Ostiglia	—	—	7.492.240	68.835.392	75.002.776	166.945.420
U.S.L. N. 5 - Ozieri	14.375.870	30.393.560	56.863.115	46.835.825	58.811.165	—
U.S.L. N. 35 - Palermolo Sull'Oglio	1.733.470	—	14.213.580	4.289.950	12.791.310	56.835.468
U.S.L. N. 59 - Palermo	138.935.523	147.518.317	166.600.556	406.072.669	557.306.769	—
U.S.L. N. 58 - Palermo	445.837.783	—	—	—	923.826.503	—
U.S.L. N. 28 - Palestrina	11.250.775	—	—	—	—	—
U.I.S.S. N. 8 «BASSA FRIULANA» - Palmanova	—	113.825.404	98.283.290	99.045.536	40.439.600	21.304.400
U.I.S.S. N. 6 DEL LAGO TRASIMENO - Panisale	54.201.445	49.117.349	57.399.600	—	—	—
U.S.S.L. N. 69 - Parabano	4.380.770	12.264.140	23.664.678	—	—	—
U.S.L. N. 4 - Parma	68.097.351	—	—	—	—	—
POLICLINICO «SAN MATTEO» - Pavia	85.717.389	85.686.426	122.868.690	336.551.135	184.789.935	214.591.080
U.S.S.L. N. 77 - Pavia	—	—	9.156.931	—	23.982.070	12.586.035
U.S.L. «ALTA VALSUGANA» - Pergine Valpugna	12.545.041	9.776.684	9.785.608	9.118.137	9.180.017	21.556.017

XII LEGISLATURA - DISEGNI DI LEGGE E RELAZIONI - DOCUMENTI

Segue: Prospetto 61

Segue: Unità sanitarie locali ed istituti di cura

Denominazione ente e sede	1988	1989	1990	1991	1992	1993
U.L.S.S. N. 3 - Perugia	58.919.939	37.301.112	77.158.145	86.437.379	78.050.952	115.493.889
U.S.L. N. 3 - Pesaro	—	7.639.624	8.698.186	6.792.520	11.718.644	—
U.S.L. N. 7 VAL DI NIEVOLE - Pienza	—	9.968.680	16.754.795	—	—	—
U.S.L. N. 2 - Piacenza	19.794.690	29.158.500	39.345.418	—	—	—
U.S.L. N. 21 - Piazza Armerina	18.733.635	31.187.818	23.413.250	30.141.510	—	—
U.S.L. N. 12 - Piedimonte Matese	52.064.179	—	—	—	—	—
U.S.L. N. 5 FINALESE CONFLUITA NELLA U.S.L. N. 2 SAVONESE - Pietra Ligure	71.940.984	47.537.883	38.578.848	48.671.476	51.026.605	197.912.946
U.L.S.S. N. 1 «CADORE» - Pieve Di Cadore	5.582.390	7.375.500	18.532.005	40.865.035	44.295.090	47.968.415
U.L.S.S. N. 12 «SINISTRA PIAVE» - Pieve Di Soligo	—	9.879.071	31.902.340	20.517.382	27.672.736	25.910.260
U.S.S.L. N. 44 - Pinerolo	17.098.620	8.917.860	8.135.900	77.541.352	86.564.825	88.887.982
U.S.L. ZONA 25 «VAL DI CORNIA» - Piombrino	—	87.012.481	55.363.570	—	—	—
CASA DI RIPOSO «UMBERTO I» - Pieve Di Sarco	—	—	—	—	1.303.200	4.573.238
U.S.L. ZONA 12 AREA PISANA - Piana di Castellana Grotte	12.628.183	28.643.620	54.373.040	42.049.721	45.153.717	—
U.S.L. N. 8 «AREA PISTOIESE» - Pistoia	22.469.383	68.096.143	—	77.190.550	49.347.158	—
U.S.L. LE/9 - Poggardo	—	16.143.535	24.900.869	15.218.315	19.820.045	—
U.S.L. N. 19 «ALTA VAL D'ELSA» - Pogg ibonati	14.959.750	8.846.466	6.967.093	—	20.222.933	18.974.629
U.S.L. N. 27 - Pomigliano D'Arco	12.148.690	8.043.686	54.335.015	—	—	—
U.S.L. N. 34 - Pompei	61.979.550	—	—	—	—	—
U.S.S.L. ZONA 15-ERBA - Ponte Lambro	5.507.320	61.393.886	—	—	—	—
U.S.S.L. N. 28 - Ponte S. Pietro	6.116.006	8.820.578	13.563.620	—	—	—
U.S.L. N. 16 «VAL D'ERA» - Pontedera	34.762.456	23.651.393	27.416.513	55.482.183	—	—
CASA DI RIPOSO «A GALVANI» - Ponte longo	—	—	—	—	—	285.600
U.L.S.S. E SOG. ASSISTENZIALI N. 11 «PORDENONESE» - Pordenone	11.680.850	13.854.635	44.808.142	—	19.533.517	26.776.809
U.S.L. N. 21 - Porretta Terme	—	13.642.160	11.781.595	43.762.488	30.546.733	10.617.775
U.S.L. N. 32 - Portomaggiore	31.140.580	52.522.715	50.540.675	65.822.300	82.034.539	68.042.756
U.S.L. N. 2 - Potenza	—	—	18.330.245	17.426.070	14.753.785	—
U.S.L. N. 9 - Prato	48.160.874	25.004.840	—	64.500.906	49.904.687	102.322.876
U.S.L. N. 48 - Prignano	9.697.033	—	7.735.000	8.948.800	15.765.120	37.623.430
U.S.L. LT/4 - Privero	—	—	—	—	19.300.000	—
U.S.L. BA/18 - Putignano	10.353.934	—	—	—	—	—
U.S.L. N. 23 - Ragusa	52.475.405	18.749.338	63.050.365	—	—	—
U.S.L. XVII PORTOFINO - Rapallo	25.576.835	32.054.443	—	—	—	—
U.S.L. N. 14 - Rocanati	—	—	14.256.795	—	—	—
U.S.L. N. 9 - Reggio Emilia	42.900.483	123.641.334	124.425.550	109.030.522	152.833.513	—
U.S.S.L. N. 68 - Rho	43.439.900	—	—	—	—	—
U.S.L. N. 8 - Ribera	21.147.749	—	—	—	25.847.070	—
U.S.L. N. 41 - Riccione	—	16.923.350	—	—	—	—
U.S.L. RIETI/1 - Rieti	14.578.415	—	—	—	—	—
U.S.L. N. 40 RIMINI NORD - Rimini	19.748.760	35.174.446	—	—	—	—
U.S.L. N. 25 - Rivoli	18.322.810	74.702.080	62.186.000	99.855.035	93.591.150	88.198.160

XII LEGISLATURA - DISEGNI DI LEGGE E RELAZIONI - DOCUMENTI

Segue: Prospetto 61

Segue: Unità sanitarie locali ed istituti di cura

Denominazione ente e sede	1988	1989	1990	1991	1992	1993
U.S.L. RM/11 - Roma	39.639.050	29.896.415	47.299.000	43.554.205	20.348.115	64.248.710
U.S.L. RM/7 - Roma	12.371.415	13.844.460	57.778.070	89.234.540	39.320.575	—
U.S.L. RM/3 - Roma	—	—	13.067.900	57.256.810	44.354.953	—
U.S.L. RM/4 - Roma	47.033.938	50.738.031	79.477.543	75.588.650	88.094.510	82.197.465
U.S.L. RM/6 - Roma	23.880.250	715.000	18.433.100	—	—	—
U.S.L. RM/5 - Roma	14.162.650	—	—	—	—	—
U.S.L. RM/1 - Roma	1.231.920	—	98.612.270	—	—	—
U.S.L. RM/2 - Roma	27.344.078	—	54.000.000	—	—	—
U.S.L. COMPRESORIO DELLA VALLAGARINA - Rovereto	—	4.264.960	4.604.705	14.721.985	22.726.365	60.895.559
U.S.S.L. N. 76 - Rozzano	590.000	—	—	—	—	—
U.S.S.L. N. 40 - Salò	15.901.273	24.079.774	27.422.360	58.438.263	84.670.733	81.874.258
U.S.S.L. N. 63 - Saluzzo	16.569.745	—	—	—	—	—
U.S.L. N. 22 - San Benedetto del Tronto	—	—	—	18.982.439	37.742.873	54.422.092
U.L.S.S. N. 15 BASSO PIAVE - San Donà di Piave	16.830.420	14.543.045	11.009.068	39.996.457	62.854.487	—
U.S.L. N. 25 - San Giorgio di Piano	—	22.115.912	26.650.645	—	—	—
U.S.L. N. 26 - San Giovanni in Persiceto	34.196.835	—	—	—	—	—
U.S.L. N. 33 - San Giuseppe Vesuviano	8.952.676	—	—	—	—	—
U.S.L. N. 18 (*) - San Severino Marche	—	—	—	—	13.766.515	19.795.531
U.S.L. «FOGGIA 2» - San Severo	10.282.440	—	—	—	—	—
U.S.L. N. 9 DEL SANVITENSE - San Vito al Tagliamento	4.597.590	—	—	8.853.600	—	25.361.518
U.S.L. N. 19 - Sanluri	8.365.930	11.891.140	21.514.250	—	—	—
U.S.L. N. 2 SANREMESE - Sanremono	29.928.276	39.308.651	67.458.812	38.684.996	175.000.000	—
U.S.L. N. 17 - Sant'Elpidio a Mare	—	—	3.207.526	—	—	—
U.L.S.S. N. 8 - Sant'Omero	7.349.984	—	—	—	—	—
U.S.L. N. 52 - Sarno	2.479.375	—	—	—	—	—
U.S.S.L. N. 9 - Saronno	27.643.787	21.365.189	24.404.785	41.902.635	111.540.285	75.223.075
U.S.L. XX «VAL DI MAGRA» - Sarzana	31.412.010	44.606.072	55.049.523	11.825.309	—	—
U.S.L. N. 1 - Sassari	139.690.650	—	—	135.877.135	102.448.555	109.518.810
U.S.L. N. 17 - Sant'Urbano	38.192.720	—	—	—	—	—
U.S.S.L. N. 61 - Savignano	28.677.550	—	—	—	—	—
U.S.S.L. VII «DEL SAVONESE» CONFLUITA NELLA U.S.L. N. 2 SAVONESE - Savona	200.000.000	319.330.000	270.000.000	285.245.657	309.177.056	—
U.S.L. N. 12 - Scandiano	—	24.446.228	—	—	—	—
U.S.L. N. 8 - Senigallia	10.480.196	8.918.630	13.605.016	20.152.872	—	—
U.S.S.L. N. 30 - Seriate	14.802.704	20.407.608	47.090.295	—	—	—
U.S.L. N. 13 - Seana Aurunca	13.006.078	—	—	—	—	—
U.S.L. N. 10/G - Sesto Fiorentino	—	19.333.335	20.910.680	18.894.582	23.616.772	—
U.S.S.L. N. 65 - Sesto San Giovanni	5.388.500	—	28.273.210	—	—	—
U.S.S.L. N. 28 - Sestimo Torinese	—	—	21.769.860	—	—	—
U.S.L. N. 30 - Siena	45.255.459	29.672.174	49.867.526	74.142.779	58.207.103	—
U.S.L. N. 26 - Stracuss	185.222.420	—	278.982.605	178.541.315	246.062.590	—
U.S.L. RM/27 - Subiaco	—	8.570.678	—	22.479.100	—	—
U.L.S.S. N. 13 - Sulmona	—	—	27.323.007	20.898.185	24.665.725	—
U.S.S.L. N. 36 - Suse	42.037.400	—	—	—	—	—

XII LEGISLATURA - DISEGNI DI LEGGE E RELAZIONI - DOCUMENTI

Segue: Prospetto 61

Segue: Unità sanitarie locali ed istituti di cura

Denominazione ente e sede	1988	1989	1990	1991	1992	1993
U.S.S.L. N. 49 DELL'OLTREPO MANTOVANO-SINISTRA SECCHIA - Semara . .	18.408.000	—	8.356.180	—	—	—
U.S.L. TA/4 - Taranto	18.323.080	—	40.113.525	29.530.780	53.657.705	10.789.190
U.S.L. N. 27 - Taurianova	4.590.200	—	—	—	—	—
U.S.L. N. 7 - Telesse	—	—	56.225.510	14.262.685	33.163.770	—
U.L.S.S. - Teramo	17.452.264	—	20.816.670	—	—	—
U.S.L. N. 7 - Termoli	3.000.000	18.016.610	18.110.820	—	—	—
U.S.L. DELLA CONCA TERNANA - Ter- ni	22.007.733	34.610.912	32.682.160	—	—	—
U.S.L. LT/5 - Terracina	8.177.085	—	—	—	—	—
U.L.S.S. N. 6 «ALTO VICENTINO» - Thie- ne	3.805.500	—	—	—	—	—
U.S.L. RM/26 - Tivoli	27.618.002	—	—	—	—	—
U.S.L. DELLA MEDIA VALLE DEL TE- VERE - Todi	1.810.700	9.845.560	—	—	—	—
U.S.L. N. 19 - Tolentino	12.893.932	1.740.055	28.501.088	26.550.316	—	—
U.S.S.L. TORINO VI - Torino	191.687.801	109.598.825	—	—	—	—
U.S.S.L. TORINO VII - Torino	44.896.030	52.809.820	89.444.540	—	—	—
U.S.S.L. TORINO II - Torino	—	—	15.101.100	13.588.620	13.093.570	—
U.S.S.L. TORINO IV - Torino	30.439.725	—	—	—	—	—
U.S.S.L. TORINO V - Torino	13.367.220	34.256.040	—	—	—	—
U.S.S.L. TORINO I - Torino	330.883.030	158.829.608	197.723.974	124.765.705	156.850.330	209.090.640
U.S.S.L. TORINO III - Torino	100.476.470	—	104.060.978	—	—	—
U.S.S.L. TORINO VIII - Torino	507.880.423	—	—	—	—	—
U.S.S.L. TORINO IX - Torino	402.319.980	—	—	—	—	—
U.S.S.L. TORINO X - Torino	—	—	10.935.000	—	—	—
U.S.L. N. 32 - Torre del Greco	33.145.665	20.773.830	—	4.737.390	—	—
U.S.S.L. N. 72 - Tortona	—	—	15.793.799	—	—	23.951.130
U.S.S.L. N. 7 - Tradate	4.682.650	7.758.125	9.842.520	—	—	—
U.S.L. N. 1 - Trapani	129.115.460	130.141.742	228.442.842	181.062.201	203.458.824	189.424.629
U.S.L. N. 3 «ALTO IONIO» - Trobiano . .	2.757.230	—	12.073.740	—	—	—
U.S.L. COMPRESORIO «VALLE DEL- L'ADIGE» - Trento	52.274.518	42.497.543	64.518.272	78.482.469	107.528.689	128.125.166
U.S.S.L. N. 32 «BASSA BERGAMASCA» - Treviglio	3.026.564	—	—	—	—	—
U.L.S.S. N. 10 - Treviso	31.237.679	—	16.443.687	70.467.536	—	—
U.S.L. N. 1 TRIESTINA - Trieste	78.268.338	145.154.445	100.722.888	127.044.472	184.181.934	314.751.828
U.S.L. BA/13 - Triggiano	18.060.460	3.919.860	27.248.155	66.339.882	46.654.408	29.699.215
U.S.L. N. 7 «UDINESE» - Udine	—	36.213.936	34.602.939	53.474.063	80.978.862	9.780.015
U.L.S.S. N. 7 «VALLE DELL'AGNO» - Val- dagno	29.801.208	4.933.300	28.061.012	4.884.400	14.535.770	40.330.424
U.S.L. N. 59 - Vallo della Lucania	65.258.000	47.868.454	—	—	—	—
OSPEDALE DI CIRCOLO E FONDAZIO- NE MACCHI - Varese	54.903.748	41.466.671	123.273.269	169.598.950	263.000.000	120.000.000
U.S.S.L. N. 3 - Varese	2.458.820	9.915.318	43.649.200	40.937.785	68.166.175	29.008.249
U.L.S.S. N. 15 - Vasto	8.000.000	3.470.000	29.619.883	—	—	—
U.S.L. «VOLTURNO» - Venafro	—	—	24.327.260	19.020.815	34.541.780	—
U.L.S.S. N. 16 - Venezia	42.533.734	—	—	159.343.780	—	—
U.S.L. N. 1 - Venezia	32.733.476	22.056.353	31.166.695	20.288.905	11.844.070	32.799.375
U.S.L. N. 1 - Ventimiglia	—	—	—	—	19.705.686	—

XII LEGISLATURA - DISEGNI DI LEGGE E RELAZIONI - DOCUMENTI

Segue: Prospetto 61

Segue: Unità ospitiero locali ed istituti di cura

Denominazione ente e sede	1988	1989	1990	1991	1992	1993
U.S.S.L. N. 55 - Verbania Pallanza	76.085.060	16.493.339	27.427.280	—	—	—
U.S.S.L. N. 45 - Verucchi	72.029.607	59.158.120	66.835.753	49.583.121	27.664.323	57.329.698
U.L.S.S. N. 25 DELLA REGIONE VENE- TO - Verona	39.283.039	232.261.095	199.167.902	224.485.450	353.789.770	86.713.194
U.S.L. VT/4 - Vetralla	199.100	97.500	7.618.010	—	—	—
U.S.S.L. N. 22 - Vibo Valentia	29.323.610	13.372.650	38.549.680	10.344.432	—	—
U.L.S.S. N. 8 «VICENZA» - Vicenza	30.139.264	31.055.095	30.857.474	44.664.886	59.695.109	—
ISTITUTO SALVI - Vicenza	—	—	17.089.342	35.336.760	—	—
U.S.S.L. N. 78 - Vigevano	35.120.660	14.797.055	91.061.497	27.425.233	40.807.320	40.995.620
U.S.S.L. N. 19 - Vignola	7.446.095	—	—	—	—	—
U.L.S.S. N. 33 - Villafranca	4.847.280	8.821.370	17.967.160	136.002.592	78.608.912	50.320.946
U.S.S.L. N. 60 - Vimercate	12.320.393	—	—	66.245.860	55.149.955	69.492.455
U.S.L. VT/3 - Viterbo	2.636.150	—	—	—	—	—
U.S.S.L. N. 79 - Voghera	98.195.042	123.121.572	185.522.190	205.529.035	242.298.270	—
U.S.S.L. N. 27 «VALLE BREMBANA» - Zogno	10.012.300	53.706.733	56.147.054	9.362.920	10.366.685	13.553.505
Totali . . .	13.153.572.908	9.510.707.293	15.253.493.905	14.148.851.162	16.127.482.316	12.724.952.327

Stazioni ed istituti sperimentali

Denominazione ente e sede	1988	1989	1990	1991	1992	1993
ISTITUTO SPERIMENTALE PER L'A- GRICOLTURA DI ACIREALE	—	—	—	—	40.000.000	47.334.210
ISTITUTO SPERIMENTALE PER LA SELVICOLTURA DI AREZZO	23.841.820	26.226.360	28.112.640	49.472.800	27.740.560	24.687.500
ISTITUTO SPERIMENTALE PER L'O- VICOLTURA DI COMMENDA DI REN- DE	—	—	—	10.519.600	—	—
ISTITUTO SPERIMENTALE PER LO STUDIO E LA DIFESA DEL SUOLO DI FIRENZE	—	—	—	4.317.500	856.910	868.700
STAZ. SPERIMENTALE CELLULOSA, CARTA E FIBRE TESSILI VEG. E AR- TIF. DI MILANO	—	—	—	2.427.600	3.671.150	—
ISTITUTO SPERIMENTALE PER LA E- LAIOTECNICA DI PESCARA	—	—	—	4.179.875	—	1.452.417
ISTITUTO SPERIMENTALE PER LA CEREALICOLTURA DI ROMA	—	—	1.000.000	1.000.000	1.000.000	—
STAZIONE SPERIMENTALE PER I COMBUSTIBILI DI SAN DONATO MI- LANESE	—	—	—	9.900.800	10.602.900	—
STAZIONE SPERIMENTALE DEL SU- GHERO DI TEMPIO PAUSANIA	307.631	—	739.278.944	780.963.898	449.785.657	—
Totali . . .	331.472.900	26.226.360	768.391.584	862.782.073	533.637.177	74.342.827

XII LEGISLATURA - DISEGNI DI LEGGE E RELAZIONI - DOCUMENTI

Segue: Prospetto 61

Comuni con meno di 40.000 abitanti

Denominazione ante e sede	1988	1989	1990	1991	1992	1993
COMUNE DI ACCETTURA	—	—	3.295.705	—	—	—
COMUNE DI ALASSIO	—	—	7.077.644	—	20.151.579	25.446.722
COMUNE DI ALBA	13.823.660	19.047.378	12.679.862	12.001.057	—	—
COMUNE DI ALBANO VERCELLESE	—	—	1.040.060	220.150	—	—
COMUNE DI ALBENGA	—	—	15.126.800	—	12.519.528	40.852.000
COMUNE DI ALBIANO D'IVREA	—	—	129.700	—	—	—
COMUNE DI ALBINO	—	—	—	13.987.921	19.143.123	17.640.554
COMUNE DI ALLA	—	—	4.284.000	—	—	—
COMUNE DI ALMÈ	—	—	88.358	3.204.730	5.186.948	852.278
COMUNE DI ALMESE	4.070.855	2.201.454	2.112.250	—	28.281.993	390.340
COMUNE DI ALZANO LOMBARDO	—	—	1.048.985	—	—	—
COMUNE DI ANTERIVO	—	—	234.573	430.685	—	—
COMUNE DI ANVERSA DEGLI ABRUZZI	—	—	4.073.350	—	1.243.550	—
COMUNE DI AOSTA	—	—	16.870.950	49.938.155	25.218.780	65.511.202
COMUNE DI APPIANO SULLA STRADA DEL VINO	—	—	10.304.974	—	—	—
COMUNE DI APRICENA	7.106.570	3.544.399	3.973.950	4.709.210	4.536.200	—
COMUNE DI ARADEO	—	—	5.482.484	—	—	—
COMUNE DI ARCOLA	—	—	6.378.400	6.213.000	2.650.000	—
COMUNE DI ARTA TERME	—	—	—	—	—	—
COMUNE DI ATESSA	—	—	19.127.011	7.389.379	—	—
COMUNE DI AVEZZANO	—	—	21.973.820	37.399.460	—	—
COMUNE DI AVIGLIANO	—	—	—	6.191.570	—	—
COMUNE DI AVIGLIANO UMBRO	—	—	3.094.000	—	—	—
COMUNE DI AYAS	—	—	5.950.000	—	—	—
COMUNE DI BAGNARA DI ROMAGNA	—	—	4.379.200	—	—	—
COMUNE DI BAGNATICA	—	—	2.643.975	—	—	—
COMUNE DI BAGNO A RIPOLI	—	—	19.659.588	18.088.623	19.262.935	14.155.764
COMUNE DI BAGNOLI IRPINO	—	—	1.574.965	—	—	—
COMUNE DI BARCELLONA POZZO DI GOTTO	—	—	—	22.754.585	30.000.000	30.000.000
COMUNE DI BARDI	—	—	2.847.928	—	77.000	982.590
COMUNE DI BARICELLA	3.993.878	—	—	—	—	—
COMUNE DI BARONISSI	—	—	13.921.475	—	—	—
COMUNE DI BASSANO DEL GRAPPA	3.404.139	14.085.608	22.872.153	14.362.870	15.178.180	7.255.315
COMUNE DI BAZZANO	—	—	1.354.220	1.771.965	5.859.525	2.715.580
COMUNE DI BELLA	—	—	9.274.860	14.997.205	46.139.870	—
COMUNE DI BELLINZAGO NOVARESE	582.450	—	590.002	—	—	—
COMUNE DI BELLUNO	4.594.756	—	38.495.262	41.974.935	—	—
COMUNE DI BIANZÈ	—	—	1.591.750	—	—	—
COMUNE DI BONATE SOTTO	—	—	5.045.005	—	—	—
COMUNE DI BORCARO TORINESE	12.557.940	15.805.580	3.147.550	7.683.830	12.088.612	22.147.328
COMUNE DI BORGO SAN DALMAZZO	—	—	8.447.810	23.314.670	18.500.930	—
COMUNE DI BORGOFRANCO D'IVREA	—	—	355.418	—	—	—
COMUNE DI BOSCO CHIESANUOVA	—	—	951.960	—	—	—

XII LEGISLATURA - DISEGNI DI LEGGE E RELAZIONI - DOCUMENTI

Segue: Prospetto 61

Segue: Comuni con meno di 40.000 abitanti

Denominazione ente e sede	1988	1989	1990	1991	1992	1993
COMUNE DI BOVINO	—	—	—	1.844.500	—	—
COMUNE DI BREMBATE DI SOPRA	—	—	11.529.117	5.582.838	3.063.748	7.459.635
COMUNE DI BRENNERO	—	—	1.474.791	—	—	—
COMUNE DI BRISIGHELLA	—	—	—	1.451.800	—	—
COMUNE DI BRONI	—	—	13.603.100	18.665.055	6.795.020	9.709.210
COMUNE DI BUCCINASCO	—	—	22.179.646	117.004.580	65.527.690	—
COMUNE DI BUSANA	—	—	547.876	—	—	1.552.712
COMUNE DI BUSTO CAROPOLO	—	—	—	9.451.130	16.513.250	5.811.385
COMUNE DI CAFASSE	509.450	—	3.565.050	72.000	—	—
COMUNE DI CALANGIANUS	—	—	690.200	—	—	—
COMUNE DI CALCIO	—	—	2.205.070	254.950	—	—
COMUNE DI CALDARO SULLA STRADA DEL VINO	—	—	8.298.299	—	—	—
COMUNE DI CALDOGNO	—	—	—	4.319.700	5.474.000	2.080.000
COMUNE DI CALENZANO	—	—	1.933.750	—	12.010.075	—
COMUNE DI CALTAGIRONE	25.158.470	—	—	—	—	—
COMUNE DI CAMAIORE	—	—	20.307.112	21.048.720	—	—
COMUNE DI CAMPIONE D'ITALIA	—	—	3.121.370	—	—	—
COMUNE DI CAMPO TURES	—	—	—	2.519.825	12.135.620	749.700
COMUNE DI CAMPOGALIANO	—	—	2.895.679	6.400.072	758.000	—
COMUNE DI CAMPOLI DEL MONTE TABURNO	—	—	1.749.300	—	—	—
COMUNE DI CANDIOLO	—	—	—	2.054.200	1.800.935	1.059.965
COMUNE DI CANNOBIO	—	—	2.119.771	394.474	5.209.352	—
COMUNE DI CANSANO	—	—	1.669.800	—	—	—
COMUNE DI CANTALUPO NEL SANNIO	—	—	—	—	—	6.196.330
COMUNE DI CARASCO	1.412.460	—	—	—	—	—
COMUNE DI CARIGNANO	—	—	762.115	7.936.050	—	—
COMUNE (*) - Carini	—	—	—	—	30.208.000	27.839.900
COMUNE DI CAROLI	—	—	2.774.485	—	—	—
COMUNE DI CASAMASSIMA	—	—	11.542.025	16.054.320	14.353.620	8.630.913
COMUNE DI CASNIGO	3.327.438	3.218.883	9.407.619	—	—	—
COMUNE DI CASSANO MAGNAGO	—	—	9.570.000	7.001.000	—	—
COMUNE DI CASSINELLE	—	—	577.150	—	—	—
COMUNE DI CASTELFRANCO DI SOPRA	—	—	—	—	—	2.023.000
COMUNE DI CASTELFRANCO EMILIA	10.394.874	16.866.252	27.555.586	25.605.193	20.349.179	16.928.786
COMUNE DI CASTELFRANCO VENETO	27.734.804	4.811.030	13.971.744	8.537.105	6.014.235	60.000
COMUNE DI CADELLO D'ARCILE	—	—	—	2.879.086	13.027.168	10.352.239
COMUNE DI CASTELNUOVO MAGRA	—	—	1.748.824	4.985.500	2.795.403	1.766.450
COMUNE DI CASTIADAS	—	—	21.060	—	—	—
COMUNE DI CASTIGLIONE DEI POPOLI	—	—	693.116	7.385.513	2.434.400	6.137.560
COMUNE DI CASTIGLIONE DELLA PESCAIA	—	—	25.959.255	—	—	—
COMUNE DI CASTIGLIONE DELLE STIVIERE	—	—	6.520.250	5.527.550	25.517.195	32.067.805

XII LEGISLATURA - DISEGNI DI LEGGE E RELAZIONI - DOCUMENTI

Segue: Prospetto 61

Segue: Comuni con meno di 40.000 abitanti

Denominazione ente e sede	1988	1989	1990	1991	1992	1993
COMUNE (*) DI CASTIGLIONE PALLETTO	—	—	—	—	243.950	279.650
COMUNE DI CAUTANO	3.887.433	—	—	—	—	—
COMUNE DI CAVOUR	—	—	704.659	1.553.736	3.074.258	1.698.190
COMUNE DI CAVRIGLIA	—	—	8.687.000	—	—	1.162.035
COMUNE DI CAZZANO S. ANDREA	—	—	—	210.550	—	—
COMUNE DI CEGLIE MESSAPICA	—	—	16.074.044	12.139.190	—	—
COMUNE DI CENTO	48.578.978	45.967.488	50.612.128	67.994.494	71.055.669	46.596.719
COMUNE DI CENTURIPPE	—	—	27.163.149	—	—	—
COMUNE DI CERCENASCO	—	—	654.500	2.792.150	—	—
COMUNE DI CERIA	2.493.560	13.441.000	—	—	—	—
COMUNE DI CERRO VERONESE	—	—	700.000	—	—	—
COMUNE DI CERTALDO	—	—	6.277.845	4.934.275	24.577.170	17.005.630
COMUNE DI CETRARO	—	—	21.760.500	—	—	—
COMUNE DI CHIAMPO	—	—	—	—	5.515.055	20.656.397
COMUNE DI CHIAVARI	—	—	31.923.000	—	—	—
COMUNE DI CHIENES	—	—	—	1.346.246	5.104.505	8.334.138
COMUNE DI CIAMPINO	—	—	11.305.000	—	—	—
COMUNE DI CIANO D'ENZA	1.232.451	1.845.588	3.778.964	—	—	—
COMUNE DI CIGLIANO	969.860	—	3.462.900	3.603.320	6.916.280	43.521.870
COMUNE DI CISERANO	—	—	—	1.288.300	—	—
COMUNE DI CISTERMINO	—	—	1.642.200	—	—	—
COMUNE DI CITTADELLA	—	—	1.838.550	737.800	11.295.824	2.592.296
COMUNE (*) DI CIVITANOVA MARCHE	—	—	7.699.970	—	—	—
COMUNE DI CIVITANOVA	—	—	626.535	—	—	—
COMUNE DI CODROIPO	—	—	347.700	—	—	—
COMUNE DI COLICO	—	—	—	—	80.687.640	—
COMUNE DI COLLAGNA	853.376	3.517.283	—	—	—	—
COMUNE DI COLOGNO AL SERCO	—	—	4.953.190	—	—	—
COMUNE DI CONCORDIA SAGITTARIA	—	—	321.300	—	—	—
COMUNE DI CONCOREZZO	—	—	3.096.380	9.869.630	3.893.085	14.143.150
COMUNE DI COPPARO	—	—	9.480.254	—	—	—
COMUNE DI CORCIANO	—	9.713.500	—	—	—	—
COMUNE DI CORMANO	—	—	7.566.630	20.884.500	4.260.200	8.128.295
COMUNE DI CORTE FRANCA	—	—	36.590.088	24.611.994	28.634.067	—
COMUNE DI COSTIGLIOLE D'ASTI	—	—	791.508	—	—	—
COMUNE DI CREMA	—	—	21.066.392	15.494.990	58.026.328	—
COMUNE DI CREVALCORE	5.822.634	—	6.987.352	2.600.550	6.653.594	10.860.888
COMUNE DI CRISPANO	—	—	16.223.865	11.663.380	17.875.335	5.156.270
COMUNE (*) DI CUGLIERI	—	—	—	—	6.220.130	—
COMUNE DI DARFO-BOARIO TERME	—	—	—	2.000.000	2.000.000	—
COMUNE (*) DI DESENZANO DEL GARDA	—	—	—	—	32.961.912	—
COMUNE DI DOVADOLA	—	—	728.756	—	—	—
COMUNE DI ELINI	—	—	835.400	—	—	—
COMUNE (*) DI FABRIANO	—	—	84.161.141	29.946.545	31.427.931	28.569.433

XII LEGISLATURA - DISEGNI DI LEGGE E RELAZIONI - DOCUMENTI

Segue: Prospetto 61

Segue: Comuni con meno di 40.000 abitanti

Denominazione ente e sede	1988	1989	1990	1991	1992	1993
COMUNE DI FASANO	15.889.006	—	37.479.764	65.896.667	34.713.470	29.423.940
COMUNE DI FELTRE	2.044.104	2.396.505	11.849.825	—	—	—
COMUNE (*) DI FERENTINO	—	—	—	—	—	2.790.550
COMUNE DI FIGLINE VAL D'ARNO	—	—	10.461.290	821.100	3.533.824	3.899.273
COMUNE DI FILOTTRANO	2.433.632	374.850	404.600	—	—	—
COMUNE DI FINO DEL MONTE	—	—	490.000	—	—	—
COMUNE DI FOLLONICA	—	—	2.276.930	20.000.000	21.358.155	—
COMUNE DI FORMIA	—	—	16.315.700	17.026.370	—	—
COMUNE DI FORTE DEI MARMI	—	—	—	15.458.290	7.543.000	21.590.170
COMUNE DI FORTEZZA	—	—	4.432.346	—	—	—
COMUNE DI FOSSO	—	—	2.154.840	—	—	—
COMUNE DI FRAGAGNANO	—	—	19.198.140	4.041.830	5.248.535	5.005.735
COMUNE DI FRANCAVILLA FONTANA	—	—	18.109.420	18.109.420	14.862.500	—
COMUNE DI FRISA	—	—	5.394.270	2.713.548	—	—
COMUNE DI FUIPIANO VALLE IMAGNA	—	—	1.044.820	—	—	—
COMUNE DI GALTELLI	—	—	375.097	—	—	—
COMUNE DI GAVORRANO	—	—	—	—	—	416.500
COMUNE DI GENZANO DI LUCANIA	—	—	40.268.280	—	—	—
COMUNE DI GHILARZA	—	—	2.083.024	1.339.030	2.709.520	—
COMUNE DI GIAVENO	8.243.790	4.088.110	490.500	7.555.175	8.780.955	15.973.320
COMUNE DI GIOIA DEI MARSÌ	—	—	—	2.567.550	—	—
COMUNE DI GONNOSNÒ	—	—	907.970	—	—	—
COMUNE DI GRADARA	—	—	546.365	1.052.200	714.000	—
COMUNE DI GRADO	3.449.360	3.129.938	5.130.318	—	8.459.415	21.859.100
COMUNE DI GRAGNANO	—	—	10.519.600	—	—	8.232.420
COMUNE DI GRASSANO	—	—	42.415.170	—	8.183.035	—
COMUNE DI GRAVINA DI CATANIA	—	—	5.148.535	—	—	—
COMUNE DI GUBBIO	4.072.300	5.408.575	18.296.765	—	41.455.494	—
COMUNE DI GUSSANO	8.117.220	6.541.431	831.810	833.000	14.456.754	—
COMUNE DI ILBONO	—	—	835.400	2.247.950	1.790.950	1.195.950
COMUNE DI INTRADACQUA	—	—	8.723.295	—	—	—
COMUNE DI ISERNIA	6.277.806	4.236.995	57.594.215	25.466.020	—	—
COMUNE DI ISOLA D'ASTI	—	—	746.832	—	—	—
COMUNE (*) DI ISOLA DEL GIGLIO	—	—	—	—	10.067.400	—
COMUNE DI ISPICA	—	—	13.444.666	—	—	—
COMUNE DI JESOLO	—	—	24.052.872	27.063.024	—	—
COMUNE DI LA THUILE	—	—	1.500.000	—	—	—
COMUNE DI LA VALLE	—	—	881.267	—	—	—
COMUNE (*) DI LALLIO	—	—	9.400.000	—	—	—

XII LEGISLATURA - DISEGNI DI LEGGE E RELAZIONI - DOCUMENTI

Segue: Prospetto 61

Segue: Comuni con meno di 40.000 abitanti

Denominazione ente e sede	1988	1989	1990	1991	1992	1993
COMUNE DI LAMA MOCOGNO	961.748	—	—	—	—	—
COMUNE DI LANA	—	—	49.031.868	2.889.153	1.949.750	761.600
COMUNE DI LANCIANO	—	—	—	29.435.444	—	—
COMUNE DI LANGHIRANO	—	—	5.092.554	2.560.780	856.800	11.317.145
COMUNE DI LATRONICO	—	—	3.163.615	—	—	—
COMUNE DI LAVAGNA	—	—	2.979.552	2.468.600	—	—
COMUNE DI LENTA	—	—	26.450	—	—	—
COMUNE DI LERICI	—	—	10.413.809	4.901.015	3.567.953	—
COMUNE DI LIGNANA	—	—	678.300	—	700.000	—
COMUNE DI LIGNANO SABBIAORO	—	—	—	32.379.950	—	—
COMUNE DI LIMBIATE	—	—	53.189.940	—	—	—
COMUNE DI LISSONE	—	—	19.858.220	44.281.680	30.538.390	79.061.530
COMUNE (*) DI LIVERI	—	—	—	—	1.939.700	—
COMUNE DI LOMBARDORE	267.150	2.300.270	2.300.270	—	—	—
COMUNE DI LONATE POZZOLO	—	—	8.692.430	—	—	—
COMUNE DI LONIGO	—	—	4.770.710	—	—	—
COMUNE DI LOTZORAI	—	—	261.700	—	5.406.450	—
COMUNE DI LUMEZZANE	—	—	11.259.423	8.664.095	—	—
COMUNE DI MADONE	—	—	2.758.087	—	—	—
COMUNE DI MAGNACAVALLO	—	—	34.220	—	—	—
COMUNE DI MARCIANA	—	4.638.350	5.015.065	12.263.750	14.084.450	—
COMUNE DI MARENO DI PIAVE	—	—	—	2.514.470	—	—
COMUNE DI MARUGGIO	—	—	2.946.675	6.077.330	—	—
COMUNE DI MASSA LOMBARDA	—	—	1.380.400	—	—	—
COMUNE DI MASSAFRA	—	—	7.048.608	—	—	—
COMUNE DI MEDA	—	—	26.408.422	12.681.154	—	—
COMUNE (*) DI MEDICINA	—	—	—	—	4.432.750	—
COMUNE DI MELITO PORTO SALVO	—	—	—	1.332.800	—	—
COMUNE DI MILENA	—	—	22.286.178	13.179.470	16.552.805	4.345.935
COMUNE DI MIRA	—	—	67.739.652	92.473.913	94.234.531	67.976.070
COMUNE DI MIRANDOLA	—	—	8.534.999	11.857.514	—	46.495.704
COMUNE DI MISANO ADRIATICO	—	—	8.491.627	—	—	—
COMUNE DI MODUGNO	—	—	67.006.520	72.339.029	55.157.095	—
COMUNE DI MONDOVI'	—	—	31.679.544	11.032.747	36.376.980	43.569.521
COMUNE DI MONFALCONE	101.870.402	151.221.218	68.608.710	58.784.065	78.927.018	61.353.646
COMUNE (*) DI MONTAGNAREALE	—	—	—	—	—	6.212.015
COMUNE DI MONTALE	—	—	1.249.500	—	—	3.000.000
COMUNE DI MONTE ARGENTARIO	—	—	15.652.308	—	—	—
COMUNE DI MONTECASTRILLI	—	—	458.150	—	—	—
COMUNE DI MONTECOLOMBO	2.556.808	—	—	—	—	—
COMUNE DI MONTEFIASCONE	—	—	25.818.633	—	—	—
COMUNE DI MONTEFIORE CONCA	472.000	—	—	685.440	—	—
COMUNE DI MONTEFUSCO	—	—	12.841.052	—	—	—
COMUNE DI MONTEROTONDO	—	—	6.794.900	63.198.271	17.665.635	—
COMUNE DI MONTESILVANO	—	—	3.685.430	26.732.755	—	—
COMUNE DI MONTEVARCHI	—	—	25.883.193	—	31.515.735	33.696.893

XII LEGISLATURA - DISEGNI DI LEGGE E RELAZIONI - DOCUMENTI

Segue: Prospetto 61

Segue: Comuni con meno di 40.000 abitanti

Denominazione ente e sede	1988	1989	1990	1991	1992	1993
COMUNE DI MONTICELLO CONTE OTTO	—	—	—	1.147.160	—	—
COMUNE (*) DI MONTICHIARI	—	—	—	—	9.850.101	—
COMUNE (*) DI MONTJOVET	—	—	—	259.000	—	—
COMUNE DI MONTU' BECCARIA	—	—	—	3.000.000	—	—
COMUNE DI MONZUNO	—	—	3.061.870	6.314.140	1.721.335	3.442.670
COMUNE DI MUGGIA	—	—	16.549.030	19.736.405	34.782.768	17.541.363
COMUNE DI MUGGIO'	—	—	12.000.000	—	—	—
COMUNE DI MUGNANO DEL CARDINALE	11.000.196	—	—	—	—	—
COMUNE DI MURAVERA	—	—	40.590.935	3.405.790	20.575.170	4.303.040
COMUNE DI NERVIANO	—	—	3.767.322	—	—	—
COMUNE DI NOCI	—	—	—	5.807.200	2.681.000	—
COMUNE (*) DI NOICATTARO	—	—	26.947.004	18.248.861	16.585.963	19.625.015
COMUNE DI NONANTOLA	—	—	9.828.353	13.955.449	4.899.278	1.934.881
COMUNE DI NOTARESCO	—	—	2.368.100	—	—	—
COMUNE DI NOVA MILANESE	—	—	61.357.020	—	—	—
COMUNE DI NOVOLI	—	—	—	22.729.390	—	—
COMUNE DI OCCHIEPPO INFERIORE	—	—	3.119.360	2.262.750	—	2.044.300
COMUNE DI OLCIATE OLONA	—	—	11.921.940	—	—	—
COMUNE DI OLCINATE	—	—	537.247	7.035.484	1.317.750	—
COMUNE DI OPERA	—	—	—	2.480.890	25.249.930	12.440.745
COMUNE DI OPI	—	—	—	35.750	87.000	—
COMUNE DI ORA	—	—	—	6.245.686	—	—
COMUNE DI ORBASSANO	—	—	12.608.050	21.291.480	18.216.520	51.399.877
COMUNE DI ORIA	—	—	—	28.694.335	—	—
COMUNE DI ORISTANO	—	—	78.060.585	—	—	—
COMUNE DI OSIMO	—	—	21.662.000	—	—	—
COMUNE (*) DI OSOPPO	—	—	642.672	325.000	1.515.165	10.150.550
COMUNE DI OVADA	—	—	—	23.581.450	16.887.605	—
COMUNE DI OVINDOLI	—	—	2.574.565	—	—	—
COMUNE DI OZIERI	—	—	5.010.900	—	—	—
COMUNE DI PADULA	—	—	3.084.480	—	—	—
COMUNE DI PALMANOVA	—	—	2.244.340	—	—	—
COMUNE DI PARABIAGO	—	—	9.874.620	27.561.590	40.939.570	32.353.515
COMUNE DI PARTANNA	—	—	37.373.670	—	—	—
COMUNE DI PASIAN DI PRATO	1.328.950	667.500	4.535.950	2.619.250	—	1.690.050
COMUNE DI PEIA	—	—	—	791.598	—	—
COMUNE DI PERGOLA	—	—	2.692.239	6.965.665	—	—
COMUNE DI PERO	14.909.150	12.159.940	11.635.657	15.944.060	10.462.250	6.137.450
COMUNE DI PIETRA LIGURE	—	—	3.556.600	—	—	—
COMUNE DI PIETRASANTA	—	—	54.674.211	32.217.306	30.986.430	53.449.486
COMUNE DI PIEVE DI CENTO	—	—	—	1.388.135	2.906.575	3.701.495
COMUNE DI PINEROLO	29.265.300	34.470.135	45.919.891	31.038.217	29.538.116	21.800.611
COMUNE DI PIOMBINO	—	—	20.610.800	35.714.991	40.984.280	23.862.975
COMUNE DI PIOVE DI SACCO	—	—	5.823.270	15.427.836	2.655.481	—
COMUNE DI POIRINO	600.000	5.157.698	3.076.626	—	1.386.572	4.223.072
COMUNE DI POLISTENA	—	—	8.426.390	—	—	—

XII LEGISLATURA - DISEGNI DI LEGGE E RELAZIONI - DOCUMENTI

Segue: Prosepto 61

Segue: Comuni con meno di 40.000 abitanti

Denominazione ente e sede	1988	1989	1990	1991	1992	1993
COMUNE DI PONTASSIEVE	—	—	6.589.625	—	—	—
COMUNE DI PONTE SAN NICOLO' . . .	—	—	250.000	300.000	28.156.828	—
COMUNE DI PONZONE	—	—	—	470.050	—	—
COMUNE DI PORTOMACCIORRE	—	10.626.082	7.107.116	7.070.285	27.862.220	2.278.540
COMUNE DI POVE DEL GRAPPA	—	—	481.950	—	—	—
COMUNE DI PRATOLA PELIGNA	454.866	1.362.550	13.640.970	3.077.340	1.076.950	—
COMUNE DI PREMOLO	—	—	1.065.050	—	—	—
COMUNE (*) DI PUGLIANELLO	—	—	—	—	14.986.265	—
COMUNE DI QUARRATA	—	—	11.211.940	12.275.445	—	—
COMUNE DI QUATTRO CASTELLA	—	—	457.555	—	—	—
COMUNE DI QUINTO DI TREVISO	6.282.196	4.086.030	2.162.450	29.900	9.769.890	—
COMUNE DI RASUN	—	—	2.113.298	—	—	—
COMUNE DI REGGELLO	—	—	2.986.900	13.570.779	39.189.834	59.561.369
COMUNE DI RESANA	—	—	566.032	—	1.311.014	—
COMUNE DI RESCALDINA	—	—	505.890	—	—	—
COMUNE DI RICCIONE	—	—	115.201.452	44.140.660	69.263.079	65.468.971
COMUNE DI RIOMAGGIORE	—	—	1.266.160	—	—	—
COMUNE DI RIVA LIGURE	—	—	811.580	—	4.877.138	—
COMUNE DI RIVOLTA D'ADDA	—	13.361.180	41.650	—	—	6.742.195
COMUNE DI ROASIO	—	—	1.427.150	—	—	—
COMUNE (*) DI ROCCA SAN GIOVANNI	—	—	—	—	—	1.493.450
COMUNE DI RONCOBELLO	—	—	1.044.820	—	—	—
COMUNE DI ROSSANA	—	—	1.406.104	—	—	—
COMUNE DI ROSSIGLIONE	—	—	—	1.956.380	—	—
COMUNE DI ROVATO	—	—	26.701.036	21.696.819	24.448.973	6.865.705
COMUNE DI ROVETTA	—	—	1.186.000	—	—	—
COMUNE (*) DI RUVO DI PUGLIA	—	—	8.503.840	13.997.175	18.123.590	16.031.220
COMUNE DI SAISONACCIORRE TERME	—	—	211.034.223	175.306.033	—	—
COMUNE DI SAMATZAI	—	—	1.244.455	1.005.685	2.283.085	1.667.285
COMUNE DI SAMMICHELE DI BARI	—	—	6.381.375	—	—	—
COMUNE DI SANOLACO	—	—	1.649.935	—	—	—
COMUNE DI SAN BENEDETTO DEI MARSÌ	—	—	910.350	—	—	—
COMUNE DI SAN BENEDETTO VAL DI SAMBRO	—	—	677.110	3.671.150	—	4.896.850
COMUNE DI SAN BONIFACIO	—	—	3.786.900	—	—	—
COMUNE DI SAN CANDIDO	—	—	2.788.873	3.662.904	19.191.844	5.343.338
COMUNE DI SAN CANZIAN D'ISONZO	—	—	666.876	—	—	—
COMUNE DI SAN DONA' DI PIAVE	—	23.925.248	30.908.834	20.795.399	14.391.600	27.901.870
COMUNE DI SAN GIORGIO MONFERRATO	—	—	—	207.060	2.591.170	11.030.586
COMUNE DI SAN GIOVANNI IN PERSICETO	—	—	27.255.760	38.853.031	57.625.738	59.862.012
COMUNE DI SAN GIOVANNI ROTONDO	29.025.930	33.647.860	40.563.875	30.328.311	10.201.960	64.436.655
COMUNE DI SAN GIUSTINO	9.548.503	—	—	—	20.360.675	—
COMUNE DI SAN PANCRAZIO	—	—	—	269.535	—	—

XII LEGISLATURA - DISEGNI DI LEGGE E RELAZIONI - DOCUMENTI

Segue: Prospetto 61

Segue: Comuni con meno di 40.000 abitanti

Denominazione ente e sede	1988	1989	1990	1991	1992	1993
COMUNE DI SAN PIETRO VERNOTI- CO	—	—	11.515.868	12.858.400	1.927.800	—
COMUNE DI SAN POLO D'ENZA	—	—	2.088.688	—	—	—
COMUNE DI SAN VITO	—	—	6.702.705	—	—	—
COMUNE DI SAN VITO DEI NORMAN- NI	10.094.900	1.558.900	6.568.110	—	—	—
COMUNE DI SAN VITTORE OLONA	—	—	2.313.360	—	—	—
COMUNE DI SANNICANDRO DI BARI COMUNE (*) DI SANT'ANGELO ALL'E- SCA	2.330.020	—	—	—	—	—
COMUNE DI SANTILARIO D'ENZA	—	—	9.531.781	—	—	—
COMUNE DI SANT'OMOBONO IMA- GNA	—	—	721.735	—	—	—
COMUNE (*) DI SANTA MARIA MAG- GIORE	—	—	—	—	2.023.490	—
COMUNE DI SANTHIA'	—	—	992.800	—	—	—
COMUNE DI SARNICO	—	—	668.185	—	11.375.805	6.757.703
COMUNE DI SARZANA	—	—	36.734.405	—	—	—
COMUNE DI SASSELLO	—	—	581.830	—	—	—
COMUNE DI SAVOIA DI LUCANIA	—	—	5.884.550	—	—	—
COMUNE DI SCANO DI MONTIFERRO COMUNE DI SCHIO	—	—	721.735	—	—	—
COMUNE DI SCICLI	—	—	95.342.160	116.990.439	64.185.756	46.811.914
COMUNE DI SCURCOLA MARSICANA COMUNE DI SEGRATE	—	3.023.493	29.012.235	28.838.700	107.150.000	90.000.000
COMUNE DI SELVA DI VALGARDENA COMUNE DI SELVAZZANODENTRO	—	—	1.400.035	—	—	1.325.000
COMUNE DI SERMIDE	—	—	51.592.470	117.976.940	79.751.890	103.797.366
COMUNE DI SEVESO	—	—	4.668.502	4.065.564	6.991.274	9.439.556
COMUNE DI SIRIGNANO	5.298.023	22.441.020	4.367.300	5.954.050	8.222.067	16.541.000
COMUNE DI SOMMA LOMBARDO	—	—	1.138.000	4.105.500	2.380.000	2.344.300
COMUNE DI SONA	—	—	4.546.718	5.719.735	32.380.920	30.664.391
COMUNE DI SONDRIO	3.209.600	8.536.348	5.269.215	1.348.667	—	—
COMUNE DI SORANO	—	—	23.158.191	—	—	—
COMUNE DI SORIANO DEL CIMINO	7.197.039	—	—	—	—	—
COMUNE (*) DI SORIANO NEL CIMINO COMUNE DI SORISOLE	—	—	13.775.735	18.446.985	—	—
COMUNE DI SPRESIANO	1.297.100	—	—	—	—	—
COMUNE DI STRADELLA	11.527.480	—	—	—	—	—
COMUNE DI TAGLIO DI PO	11.527.480	—	—	—	—	—
COMUNE DI TEGGIANO	157.290	374.850	41.650	251.000	42.000	—
COMUNE DI TOLLO	—	—	—	1.962.000	679.136	271.330
COMUNE DI TORANO NUOVO	—	—	—	2.463.300	2.277.660	—
COMUNE DI TRASACCO	1.735.159	—	—	—	—	—
COMUNE DI TRIVIANO	—	—	8.389.500	—	—	—
COMUNE (*) DI TRONTANO	—	—	2.292.535	—	—	—
COMUNE DI TORRILE	—	—	1.175.720	—	—	957.950
COMUNE DI TOSSICIA	—	—	2.950.000	4.004.350	4.825.450	—
COMUNE DI TRASACCO	—	—	—	1.000.000	—	—
COMUNE DI TRIBIANO	—	—	10.017.420	—	17.940.645	38.174.050
COMUNE (*) DI TRONTANO	—	—	—	2.670.955	—	—
COMUNE (*) DI TRONTANO	—	—	—	—	1.000.000	—

XII LEGISLATURA - DISEGNI DI LEGGE E RELAZIONI - DOCUMENTI

Segue: Prospetto 61

Segue: Comuni con meno di 40.000 abitanti

Denominazione ente e sede	1988	1989	1990	1991	1992	1993
COMUNE DI TRONZANO VERCELLESE	--	--	342.720	--	2.366.849	--
COMUNE (*) DI TURRIACO	--	--	--	--	26.800	2.433.800
COMUNE DI URZULEI	--	--	910.350	72.500	529.677	--
COMUNE DI VALDAGNO	--	--	63.478.170	--	--	--
COMUNE DI VALENZA	47.321.980	47.513.695	39.834.199	--	--	--
COMUNE DI VALPERGA	--	--	--	7.172.606	--	--
COMUNE DI VARISELLA	--	--	2.359.770	--	--	--
COMUNE DI VECCHIANO	--	--	9.466.105	--	--	--
COMUNE DI VEDELAGO	--	--	27.550.880	--	19.487.083	8.196.250
COMUNE DI VENARIA REALE	27.559.354	50.772.237	27.841.655	39.607.998	27.005.111	34.797.485
COMUNE DI VENTIMIGLIA	--	--	19.230.656	26.014.471	38.927.056	26.429.399
COMUNE DI VERANO	--	--	4.050.766	977.466	--	343.664
COMUNE DI VERBANIA	--	--	34.600.000	--	--	--
COMUNE DI VERNANTE	--	--	957.950	--	--	1.492.260
COMUNE (*) DI VERNAZZA	--	--	1.791.700	--	--	--
COMUNE DI VEROLENCO	--	--	2.841.720	--	--	--
COMUNE DI VIANO	--	--	5.207.148	1.426.334	2.583.276	--
COMUNE DI VICO EQUENSE	--	--	--	31.394.227	8.655.960	29.262.345
COMUNE DI VICOPISANO	--	--	--	16.541.000	36.801.821	6.533.100
COMUNE DI VIGNONE	--	--	54.080	--	--	--
COMUNE DI VILLA SANTA LUCIA	--	--	6.772.885	--	--	--
COMUNE DI VILLASANTA	--	--	2.600.150	--	--	--
COMUNE DI VILLATA	--	--	1.445.850	--	--	--
COMUNE DI VIPITENO	--	--	--	6.571.180	15.442.868	13.831.608
COMUNE DI VOBARNO	--	--	599.021	378.287	1.409.800	2.271.659
COMUNE DI ZENEVREDO	--	--	--	606.900	--	--
COMUNE DI ZIMELLA	--	--	240.350	160.000	98.700	883.100
COMUNE DI ZOLA PREDOSA	24.757.945	38.356.172	12.286.656	25.660.399	34.760.907	44.613.595
Totali . . .	595.808.101	650.442.623	3.510.044.780	2.736.434.172	2.699.428.738	2.167.000.207

XII LEGISLATURA - DISEGNI DI LEGGE E RELAZIONI - DOCUMENTI

Totale delle spese pubblicitarie segnalate dagli enti pubblici - Anni dal 1988 al 1993


Prospetto 62

N	Categorie enti pubblici	Totale spese pubblicitarie 1988	%	Totale spese pubblicitarie 1989	%	Totale spese pubblicitarie 1990	%	Totale spese pubblicitarie 1991	%	Totale spese pubblicitarie 1992	%	Totale spese pubblicitarie 1993	%
1	AMMINISTRAZIONI DELLO STATO	11.342.025.149	4,63	12.674.343.373	7,51	26.597.577.965	5,72	23.408.822.945	5,13	35.074.714.811	11,23	5.899.338.897	3,19
2	REGIONI	52.047.330.270	21,25	38.519.597.481	15,50	58.566.227.083	12,62	64.613.800.489	13,94	41.228.681.919	13,32	31.542.233.649	17,09
3	AZIENDE ED ISTITUTI REGIONALI	1.572.798.542	0,65	296.590.848	0,12	5.196.333.875	1,12	4.992.750.981	1,07	6.145.923.201	1,99	1.287.498.001	0,74
4	COMUNI CON PIU' DI 40.000 ABITANTI	18.988.439.324	7,75	17.945.279.888	7,22	19.351.655.109	4,17	21.951.883.813	4,74	25.320.020.193	8,15	23.632.948.853	12,57
5	AZIENDE MUNICIPALIZZATE	6.719.179.931	2,74	7.926.044.315	3,18	15.904.373.198	3,43	11.090.286.813	2,40	13.951.130.000	4,51	13.287.008.617	7,18
6	PROVINCIE	9.369.079.765	3,83	9.748.046.577	3,92	10.289.993.981	2,19	11.004.940.300	2,37	10.481.158.088	3,38	11.094.321.526	6,39
7	AZIENDE ED ENTI PROVINCIALI	794.539.853	0,32	187.967.543	0,07	1.085.186.197	0,23	906.675.621	0,20	1.434.559.107	0,47	1.654.467.859	0,90
8	ENTI VARI	28.483.054.701	11,64	26.285.621.374	10,60	55.256.262.915	11,94	76.040.007.605	16,41	57.759.010.533	18,06	12.969.340.665	7,01
9	ISTITUTI DI CREDITO	79.198.157.075	32,34	96.253.434.116	39,72	181.678.060.632	39,16	185.423.520.255	40,00	48.791.415.839	15,77	24.112.359.417	13,04
10	UNIVERSITA', ISTITUTI SCOLASTICI, CULTURALI E SCIENTIFICI	3.966.729.418	1,62	2.097.778.223	0,84	2.941.522.608	0,64	3.418.714.757	0,74	4.522.326.267	1,46	3.735.490.081	2,02
11	ISTITUTI AUTONOMI PER LE CASE POPOLARI	1.046.630.506	0,43	754.213.545	0,30	1.799.480.956	0,39	1.936.579.465	0,42	3.940.888.495	1,28	4.253.488.083	2,29
12	CAMERE DI COMMERCIO	3.741.044.928	1,52	3.278.023.591	1,34	6.207.433.901	1,33	5.413.125.602	1,16	5.521.211.324	1,78	5.583.294.199	3,01
13	AUTOMOBILE CLUB	659.137.865	0,27	576.258.148	0,23	2.023.011.424	0,44	1.528.314.485	0,33	1.185.346.826	0,38	1.125.483.955	0,61
14	AZIENDE AUTONOME DI SOGGIORNO CURA E TURISMO	8.079.762.239	3,30	1.131.110.369	0,46	7.651.607.679	1,65	7.489.267.719	1,61	7.973.679.629	2,58	8.874.701.025	4,80
15	COMUNITA' MONTANE	15.098.710	0,01	62.170.831	0,01	883.100.934	0,19	812.225.374	0,17	824.057.285	0,27	824.262.453	0,44
16	CONSORZI COMPENSORI ED AZIENDE CONSORZIALI	1.802.524.401	0,73	2.324.899.237	0,95	5.028.083.971	1,08	5.943.119.899	1,29	6.095.101.886	1,97	5.133.999.681	2,78
17	RISERVE E PARCHI NATURALI	12.723.590	0,01	9.096.753	0,01	40.250.895	0,01	50.998.398	0,02	33.325.027	0,01	32.946.397	0,01
18	ENTI AUTONOMI FIERE	2.944.983.314	1,21	2.321.400.065	0,93	16.064.087.065	3,46	19.289.721.775	4,16	19.871.672.285	6,43	14.878.015.013	8,04
19	UNITA' SANITARIE LOCALI ED ISTITUTI DI CURA MENTALI	13.153.572.993	5,37	9.516.707.293	3,84	15.253.493.905	3,29	14.148.851.168	3,05	16.137.482.316	5,21	12.724.052.327	6,86
20	STAZIONI ED ISTITUTI SPERIMENTALI	331.472.900	0,14	26.226.360	0,01	768.391.584	0,16	863.782.073	0,18	533.637.177	0,18	74.342.827	0,04
21	COMUNI CON MENO DI 40.000 ABITANTI	505.808.101	0,24	650.442.623	0,26	3.510.044.780	0,76	2.795.434.172	0,61	2.699.428.728	0,87	2.167.030.397	1,17
Totale		244.833.624.425	100	248.577.182.553	100	444.964.122.657	186	443.493.655.983	180	389.489.331.267	159	184.967.269.411	76

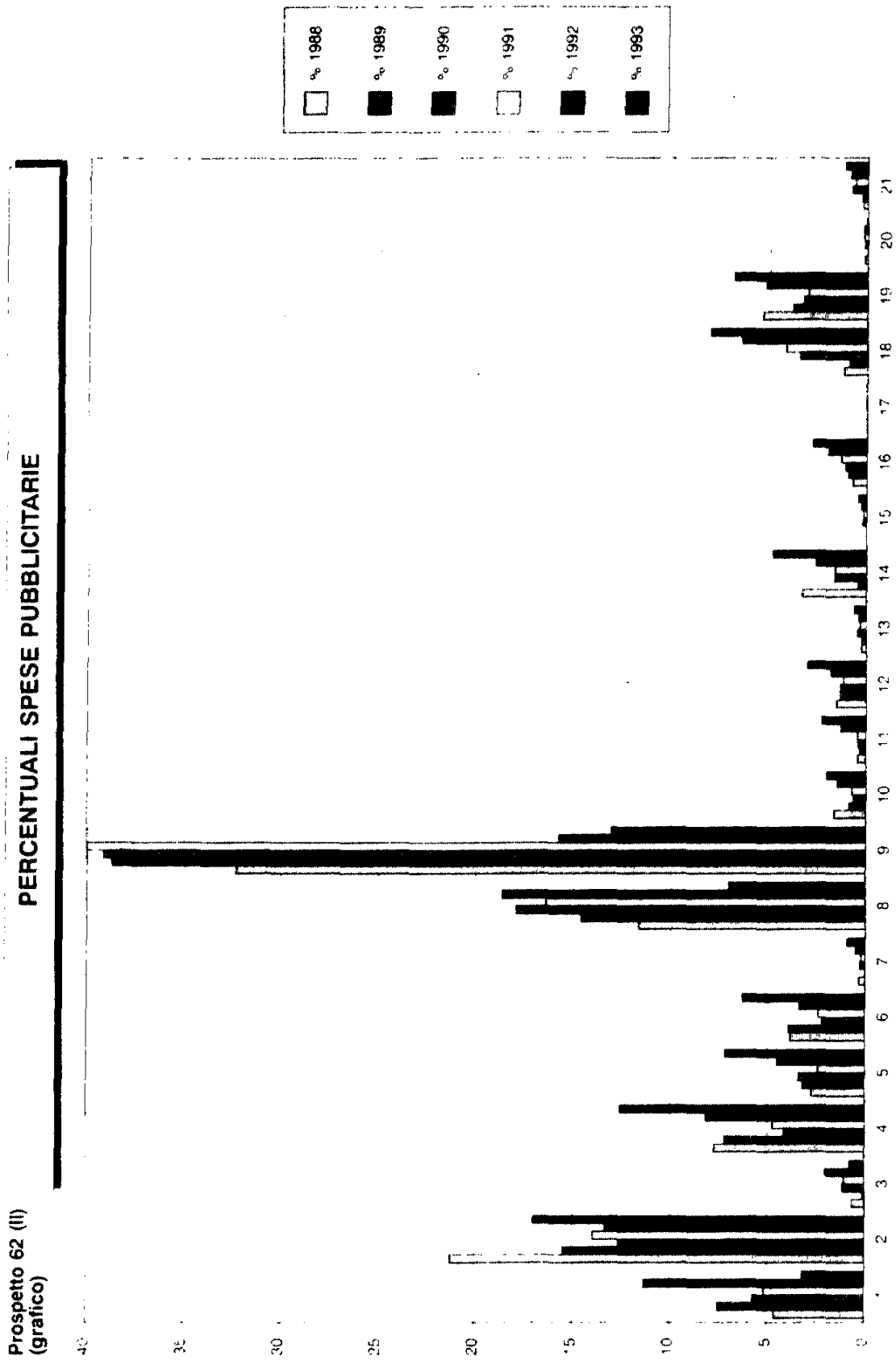
XII LEGISLATURA - DISEGNI DI LEGGE E RELAZIONI - DOCUMENTI

TOTALI SPESE PUBBLICITARIE SEGNALATE DAGLI ENTI PUBBLICI ANNI DAL 1988 AL 1993

Prospecto 62 (I)
(grafico)



XII LEGISLATURA - DISEGNI DI LEGGE E RELAZIONI - DOCUMENTI



XII LEGISLATURA - DISEGNI DI LEGGE E RELAZIONI - DOCUMENTI

Prospetto 63

Totale delle spese pubblicitarie sulla stampa segnalate dagli enti pubblici - Anni dal 1988 al 1993

N	Categorie enti pubblici	Totale spese editoria 1988	%	Totale spese editoria 1989	%	Totale spese editoria 1990	%	Totale spese editoria 1991	%	Totale spese editoria 1992	%	Totale spese editoria 1993	%
1	AMMINISTRAZIONI DELLO STATO	189.722.052	0,65	269.500.829	0,71	17.166.791.118	6,70	14.820.164.925	5,80	18.595.533.354	9,02	3.468.489.575	2,48
2	REGIONI	1.922.966.557	6,60	1.374.745.682	3,91	37.550.958.820	14,67	34.700.303.194	14,10	24.232.508.251	11,76	18.398.946.170	13,16
3	AZIENDE ED ISTITUTI REGIONALI	0	0	617.840.744	1,76	2.805.794.910	1,09	3.298.650.314	1,34	3.982.567.687	1,93	1.019.896.697	0,78
4	COMUNI CON PIU' DI 40.000 ABITANTI	2.430.337.498	8,34	4.534.217.232	12,90	16.406.003.044	6,42	17.832.306.948	7,29	22.163.306.588	10,75	20.883.982.987	14,9
5	AZIENDE MUNICIPALIZZATE	1.640.618.222	5,80	2.027.662.634	5,76	8.675.297.426	3,39	8.231.953.202	3,36	9.296.699.611	4,51	10.038.599.326	7,19
6	PROVINCIE	0	0	329.459.964	0,94	9.397.234.054	3,67	9.771.488.349	3,99	8.774.594.764	4,26	9.720.582.564	6,95
7	AZIENDE ED ENTI PROVINCIALI	36.578.716	0,13	881.292.406	2,50	742.402.282	0,29	536.721.549	0,22	709.179.901	0,34	720.169.897	0,52
8	ENTI VARI	1.073.087.723	5,74	2.358.435.334	6,71	54.720.418.685	21,38	48.943.335.089	20,1	40.479.466.771	19,64	10.333.008.568	7,39
9	ISTITUTI DI CREDITO	291.435.016	1,01	363.709.867	1,03	62.759.154.519	24,53	60.879.907.684	24,89	26.754.114.326	12,99	22.104.665.754	15,81
10	UNIVERSITA', ISTITUTI SCOLASTICI CULTURALI E SCIENTIFICI - ANILI	96.929.634	0,43	225.729.688	0,65	2.636.872.225	1,03	2.873.648.688	1,17	3.041.646.068	1,49	3.220.289.012	2,32
11	ISTITUTI AUTONOMI PER LE CASE POPOLARI	706.891.615	2,63	648.199.317	2,41	1.653.007.265	0,65	1.858.743.290	0,76	3.867.572.876	1,87	4.167.019.921	3,08
12	CAMERE DI COMMERCIO	848.075.250	2,91	1.206.357.868	4,28	4.594.862.808	1,79	3.811.820.442	1,56	3.976.907.806	1,93	3.742.016.085	2,68
13	AUTOMOBILI CLUB	760.144.788	2,71	894.929.447	2,46	1.390.640.081	0,54	1.024.852.794	0,41	775.314.369	0,37	774.457.556	0,55
14	AZIENDE AUTONOME DI SOGGIORNO CURA E TURISMO	463.447.305	1,60	3.346.127.243	9,24	2.916.594.562	1,14	3.320.332.767	1,36	3.050.646.265	1,48	3.566.896.343	2,56
15	COMUNI NITA' MONTANE	252.283.828	0,86	523.133.713	1,49	648.403.457	0,26	546.893.696	0,22	675.795.057	0,33	638.459.657	0,47
16	CONSORZI COMPENSATORI ED AZIENDE CONSORZIALI	786.729.850	2,81	1.580.889.265	4,49	3.640.366.663	1,43	4.651.695.326	1,91	4.761.358.043	2,31	4.271.316.518	3,05
17	RISERVE E PARCHI NATURALI	0	0	0	0	12.306.704	0,01	22.428.794	0,01	1.286.780	0,001	5.024.790	0,001
18	ENTI AUTONOMI FIERE	7.572.465.009	25,99	7.968.134.128	22,48	10.098.979.134	3,94	11.581.962.203	4,73	12.879.539.581	6,15	8.742.733.353	6,26
19	UNITA' SANITARIE LOCALI ED ISTITUTI DI CURA	9.251.945.826	31,75	5.217.443.063	14,84	14.817.900.858	5,79	13.731.470.294	5,61	14.701.798.084	7,13	11.920.465.264	8,53
20	STAZIONI ED ISTITUTI SPERIMENTALI	8.135.595	0,03	191.461.134	0,56	191.265.444	0,07	226.217.725	0,13	228.267.617	0,13	49.655.327	0,03
21	COMUNI CON MENO DI 40.000 ABITANTI	154.963.484	0,01	299.412.919	0,88	3.067.663.576	1,21	2.499.225.163	1,02	2.454.450.652	1,19	2.015.671.149	1,44
Totale		29.136.799.564	100	35.147.612.574	100	255.492.946.343	100	244.659.363.846	100	284.106.584.616	100	139.797.181.863	100

XII LEGISLATURA - DISEGNI DI LEGGE E RELAZIONI - DOCUMENTI

PERCENTUALI SPESE EDITORIA

Prospetto 63 (I)
(grafico)

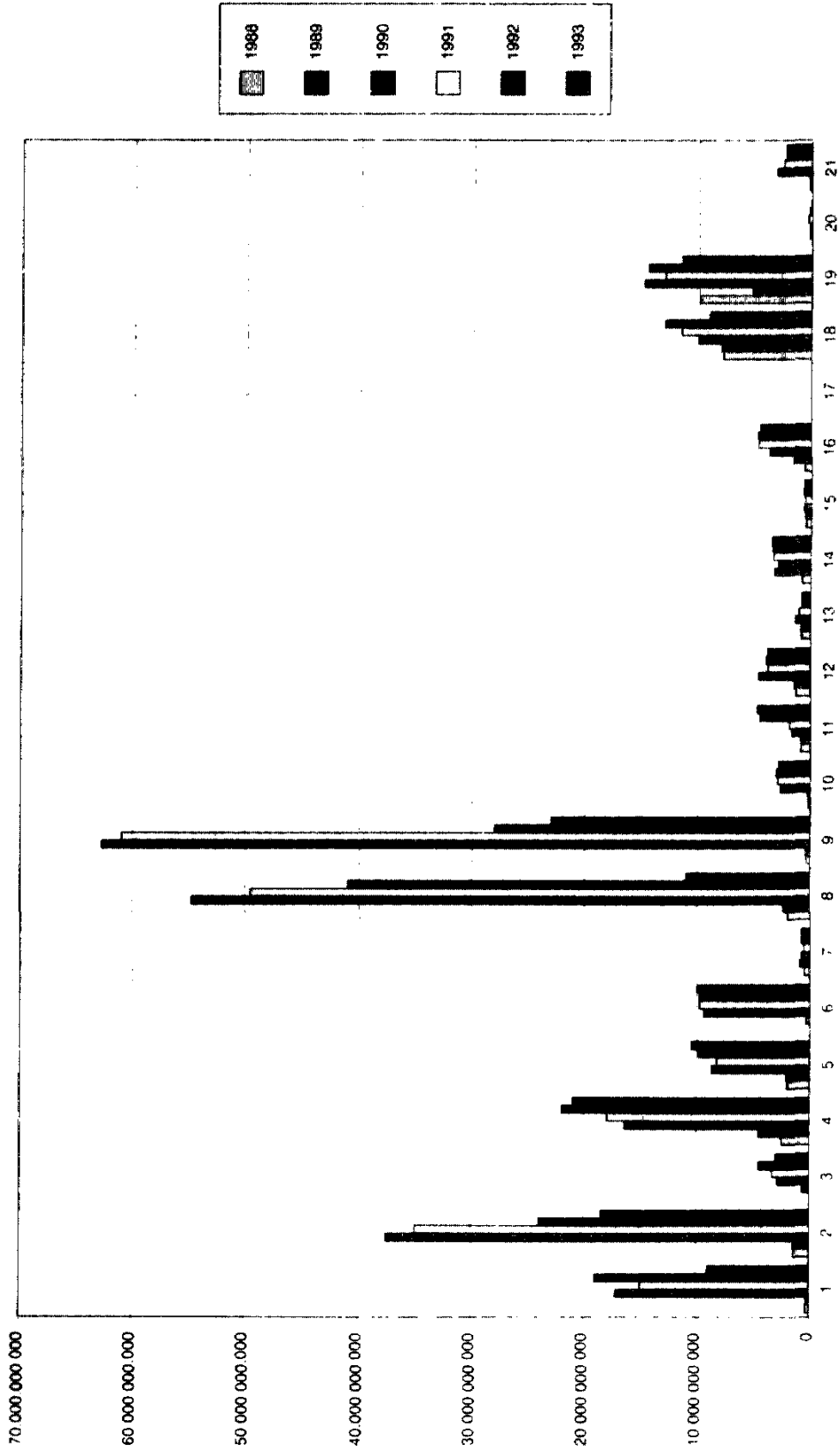
35



XII LEGISLATURA - DISEGNI DI LEGGE E RELAZIONI - DOCUMENTI

TOTALI SPESE PUBBLICITARIE SULLA STAMPA SEGNALATE DAGLI ENTI PUBBLICI ANNI DAL 1988 AL 1993

Prospetto 63 (II)
(grafico)



XII LEGISLATURA - DISEGNI DI LEGGE E RELAZIONI - DOCUMENTI

Prospetto 64

**Pubbliche amministrazioni che hanno istituito un capitolo di bilancio
per spese pubblicitarie
(legge 24 dicembre 1993, n. 539)**

Tab.	Amministrazione	N. cap.	Denominazione	Stanziamiento di bilancio	
				Competenza	Autor. di cassa
<i>1/A Presidenza del Consiglio dei Ministri</i>					
	Dipart. Inform. e Editoria	1343	Spese di pubblicità	633.600.000	633.600.000
	Dipart. Inform. e Editoria	1401	Contributi sulle spese necessarie alla realizzazione di progetti relativi alla pubblicità da svolgere da parte delle Amministrazioni Statali	1.328.600	1.328.600
	Uff. Coord. Politiche Comunitarie	2439	Spese di pubblicità	per memoria	per memoria
	Spese relative al Turismo e Spettacolo	6566	Spese di pubblicità	per memoria	100.000.000
<i>2 Ministero delle Finanze</i>					
	Corpo della G. di F.	3133	Spese di pubblicità	per memoria	per memoria
	Amministrazione dei Monopoli di Stato	143	Spese per la divulgazione dei bandi di concorso per l'assunzione del personale, di bandi di gare e per l'illustrazione di disposizioni di interesse generale	200.000.000	200.000.000
<i>3 Ministero del Tesoro</i>					
	Servizi Centrali del Tesoro	4444	Spese di pubblicità	per memoria	per memoria
	Ragioneria Generale dello Stato	5880	Spese di pubblicità	per memoria	per memoria
<i>4 Ministero del Bilancio e della Programmazione Economica</i>					
		1158	Spese di pubblicità	per memoria	per memoria
<i>5 Ministero di Grazia e Giustizia</i>					
	Archivi Notarili	146	Spese di pubblicità		10.000.000
<i>6 Ministero degli Affari Esteri</i>					
	Istituto Agronomico per l'Oltremare			non istituito	
<i>7 Ministero della Pubblica Istruzione</i>					
		1144	Spese di pubblicità	per memoria	per memoria
<i>8 Ministero dell'Interno</i>					
	Fondo Edifici di Culto			non istituito	
<i>9 Ministero dei Lavori Pubblici</i>					
		1156	Spese per pubblicità informazione e campagne promozionali	50.000.000	50.000.000
	Azienda Nazionale Autostrade	298	Spese di pubblicità per sicurezza e informazione nel settore della viabilità statale	250.000.000	500.000.000
<i>10 Ministero dei Trasporti e della Navigazione</i>					
	Direzione Generale Motorizzazione Civile	1579	Spese di pubblicità	per memoria	per memoria
	Direzione Generale Aviazione Civile	2065	Spese di pubblicità	per memoria	per memoria
<i>11 Ministero delle Poste e Telecomunicazioni</i>					
		1096	Spese di pubblicità	per memoria	per memoria
<i>12 Ministero della Difesa</i>					
	Arma dei Carabinieri	4625	Spese di pubblicità per l'Arma dei Carabinieri	4.022.000.000	5.000.000.000

XII LEGISLATURA - DISEGNI DI LEGGE E RELAZIONI - DOCUMENTI

Segue: Prospetto 64

Tab.	Amministrazione	N. cap.	Denominazione	Stanziamento di bilancio	
				Competenza	Autor. di cassa
13	Ministero dell'Industria, del Commercio e dell'Artigianato	1104	Spese di pubblicità	per memoria	per memoria
14	Ministero del Lavoro e della Previdenza Sociale	1114	Spese di pubblicità	per memoria	per memoria
15	Ministero del Commercio con l'Estero	1110	Spese di pubblicità	per memoria	per memoria
16	Ministero della Sanità	1119	Spese di pubblicità	per memoria	1.000.000.000
17	Ministero per i Beni Culturali ed Ambientali	1088	Spese di pubblicità	per memoria	per memoria
18	Ministero dell'Ambiente	1074	Spese di pubblicità	per memoria	per memoria
19	Ministero dell'Università e della Ricerca Scientifica e Tecnologica	1139	Spese di pubblicità	per memoria	per memoria
20	Ministero delle Risorse Agricole, Alimentari e Forestali	1143	Spese di pubblicità	per memoria	per memoria
	Gestione ex Az. Stato Foreste Demaniali	151	Spese per la pubblicità su quotidiani, periodici ed emittenti radiotelevisive	10.000.000	10.000.000

La legge di assestamento del bilancio dello Stato per l'anno 1994 (23 settembre 1994, n. 554) ha apportato le seguenti variazioni:

Amministrazione	N. cap.	Variazioni	
		alla competenza	alla autor. di cassa
<i>Presidenza del Consiglio dei Ministri</i>			
Dipart. Inf. e Editoria	1343		130.613.000
Dipartimento Informazione e Editoria	1401		2.063.438.000
Spese relative al Turismo e allo Spettacolo	6566		110.480.000
<i>Amministrazione Monopoli di Stato</i>	143	450.000.000	450.000.000
<i>Ministero Beni Culturali e Ambientali</i>	088		156.154.000

Le Amministrazioni dello Stato munite di proprio bilancio dalle quali l'obbligo di cui trattasi non risulta ancora osservato sono:

- l'Istituto Agronomico per l'Oltremare;
- il Fondo Edifici di Culto.

Segue Prospetto 64

**Capitoli di Pubbliche Amministrazioni
relativi «anche» a spese di natura pubblicitaria**

Nei bilanci di alcune Amministrazioni Statali permane l'iscrizione, oltre allo specifico capitolo per spese pubblicità, di capitoli di spesa talora dotati di rilevanti disponibilità finanziarie e spesso ad oggetto complesso - che indubbiamente attengono anche a spese di natura pubblicitaria.

Come già rilevato in precedenti Relazioni tali situazioni sono inconciliabili con la precisa volontà del legislatore di riportare la gestione delle spese in argomento ad un unico capitolo dalla inequivoca intitolazione.

Segue a puro titolo di esempio un elenco dei capitoli nei quali la suddetta fattispecie è di più immediata percezione e nei quali la stessa denominazione evidenzia la natura pubblicitaria della spesa:

Presidenza del Consiglio dei Ministri

- Cap. 1334 - Spese per la documentazione e *informazione* sugli aspetti della vita italiana e sull'attività della pubblica amministrazione a mezzo della stampa e degli strumenti di comunicazione sociale, nonché per la distribuzione del relativo materiale, con esclusione di quelle effettuate dal Poligrafico dello Stato
(comp. L. 1.530.000.000 - cassa L. 1.530.000.000)
- Cap. 1336 - Spese per la radiodiffusione, la televisione e sussidi audiovisivi
(comp. L. 18.000.000 - cassa L. 18.000.000)

Uff. Coord. Servizi Protezione Civile

- Cap. 2044 - Spese per documentazione, *propaganda* e informazione della popolazione del territorio nazionale
(comp. L. 108.000.000 - cassa L. 108.000.000)

Ministero delle Finanze

Segretariato Generale

- Cap. 1136 Spese per la *divulgazione* del nuovo sistema tributario. Spese per la redazione e la *pubblicazione* di bollettini e notiziari. *Pubblicazione di bollettini e notiziari. Pubblicazione* di relazioni e annuari

Amministrazione dei Monopoli di Stato

- Cap. - Spese per l'organizzazione, la *propaganda*, la distribuzione e la vendita dei biglietti delle lotterie nazionali
(comp. L. 250.000.000 - cassa L. 250.000.000)

XII LEGISLATURA - DISEGNI DI LEGGE E RELAZIONI - DOCUMENTI

Segue: Prospetto 64

Ministero del Bilancio e della Programmazione Economica

- Cap. 1147 - Spese *propaganda*, traduzioni, redazione e stampa rapporti, bollettini e pubblicazioni
(comp. L. 45.000.000 - cassa L. 45.000.000)

Ministero di Grazia e Giustizia*Amministrazione Istituti Prevenzione e Pena*

- Cap. 2098 - Spese di *propaganda per il reclutamento* nel corpo di polizia penitenziaria
(comp. L. 180.000.000 - cassa L. 180.000.000)

Ministero degli Affari Esteri*Serv. per i Rapporti Economici e Commerciali*

- Cap. 2041 - Spese in Italia e all'estero per organizzazione, funzionamento e potenziamento servizi informazione e penetrazione economico-commerciale. Spese per raccolta e elaborazione dati di carattere economico commerciale, ivi comprese spese acquisto e gestione di attrezzatura informatica e consulenza di carattere economico, statistico ed informativo. *Spese per iniziative pubblicitarie, propagandistiche e divulgative*. Spese per assistenza giuridica. Spese effettuazione corsi di formazione, aggiornamento e informazione tecnica, nonché di viaggi di istruzione - in Italia e all'estero - ivi comprese spese di trasporto, vitto e alloggio, per il personale della carriera degli assistenti commerciali e per gli accompagnatori preposti alla direzione dei corsi stessi
(comp.L. 1.000.000.000 - cassa L. 1.000.000.000)

Ministero dell'Interno*Sicurezza Pubblica*

- Cap. 2650 - Spese di *propaganda* per l'assunzione del personale della Polizia di Stato - Spese funzionamento del centro psicotecnico della Pubblica Sicurezza
(comp. L. 315.000.000 - cassa L. 350.000.000)

Servizi Civili

- Cap. 4236 - Spese per acquisto di libri, riviste, giornali nazionali ed esteri, nonché di materiali ed attrezzature per le attività a carattere *promozionale* - Spese per la stampa, la diffusione delle pubblicazioni e per le traduzioni
(comp. L. 170.000.000 - cassa L. 173.000.000)
- Cap. 4237 - Spese connesse con le attività a carattere *promozionale* e di sperimentazione: studi, ricerche, convegni nazionali e internazionali - Spese attuazione programmi collaborazione internazionale, per i rapporti con organismi comunitari ed esteri in materia di attività socio-assistenziale
(comp. L. 400.000.000 - cassa L. 400.000.000)

Segue: Prospetto 64

Ministero dei Lavori Pubblici

Servizi Generali

- Cap. 1125 - Spese organizzazione e partecipazione ad enti, a congressi, a convegni, a fiere ed a mostre nazionali ed internazionali aventi attinenza con l'attività dei lavori pubblici: per pubblicazioni illustranti l'attività degli organi dell'Amministrazione. Ricompense per benemerite nel settore urbanistico, architettonico e costruttivo
(comp. L. 237.600.000 - cassa L. 594.788.000)
- Cap. 2001 - Spese per studi, indagini, esperimenti, diffusione della normativa per il miglioramento del traffico stradale, per la *propaganda* e la prevenzione degli incidenti stradali, nonché per i mezzi tecnici necessari per l'espletamento dei servizi di prevenzione ed accertamento degli illeciti e dei reati in materia di circolazione e tutela delle strade. Spese per il funzionamento del Centro di coordinamento per la sicurezza della circolazione stradale
(comp. L. 3.360.000.000 - cassa L. 4.060.000.000)

Ministero della Difesa

- Cap. 1070 - Servizi stampa, informazioni, documentazione e *propaganda* per le tre forze armate, nonché spese connesse e comunque finalizzate a tali servizi. Spese di fotoreproduzione per rassegna stampa, servizi fotografici, cinematografici e cinefotografici per l'acquisto, manutenzione e riparazione di tali servizi. Spese abbonamento ed acquisto giornali periodici italiani e stranieri, riviste e pubblicazioni varie, spese per collaborazioni redazionali e giornalistiche, nonché rimborsi spese ai giornalisti per la partecipazione a manifestazioni e ricorrenze militari
(comp. L. 1.415.000.000 - cassa L. 1.500.000.000)
- Cap. 1087 - *Propaganda* per l'arruolamento ed il reclutamento di volontari e di allievi delle scuole. Spese per manifestazioni e raduni per una migliore conoscenza della condizione militare ed un rafforzamento dei legami tra appartenenti alle Forze Armate, del personale delle categorie in congedo e civili
(comp. L. 5.362.500.000 - cassa L. 6.000.000.000)
- Cap. 1504 - Spese per la leva, arruolamento, reclutamento, mobilitazione e selezione attitudinale - Spese per la stampa e l'*affissione* di manifesti. Spese per onorari ai medici civili chiamati quali periti avanti ai Consigli di Leva
(comp. L. 20.088.260.000 - cassa L. 27.415.752.000)

Ministero delle Risorse Agricole, Alimentari e Forestali

- Cap. 2085 - Interventi per iniziative e campagne a carattere nazionale, anche in cofinanziamento con le regioni, nell'ambito di specifici programmi di attività, da destinare all'*informazione* dei consumatori ed all'orientamento dei consumi a scopo di educazione alimentare, da realizzare anche attraverso organismi specializzati nonché mediante erogazioni a favore dell'Istituto Nazionale della Nutrizione
(cassa L. 10.500.000.000)

XII LEGISLATURA - DISEGNI DI LEGGE E RELAZIONI - DOCUMENTI

Segue: Prospetto 64

- Cap. 4051 - Spese per istruzione e *propaganda* forestale - Partecipazione a mostre di *propaganda* di interesse nazionale - Spese per organizzazione della festa della montagna e quella degli alberi a carattere nazionale (comp. L. 18.500.000 - cassa L. 18.500.000)
- Cap. 4073 - Spese per attività di studi, indagini, ricerche di interesse nazionale in materia di produzione forestale, nonché di tutela economia montana e forestale e di *divulgazione* e *propaganda* in materia forestale, anche ai fini della protezione ambientale (cassa L. 861.614.000)

Gestione ex Az. di Stato per le Foreste Demaniali

- Cap. 516 - Spese per la tutela e valorizzazione del Parco Nazionale del Circeo, ivi comprese le attività *promozionali* e didattico-culturali, nonché le spese generali ad esse connesse (cassa L. 1.110.000.000)
- Cap. 517 - Spese per la tutela e valorizzazione del Parco Nazionale dello Stelvio, ivi comprese le attività *promozionali* e didattico-culturali, nonché le spese generali ad esse connesse (cassa L. 928.050.000)
- Cap. 518 - Spese per la tutela e valorizzazione del Parco Nazionale della Calabria, ivi comprese le attività *promozionali* e didattico-culturali, nonché le spese generali ad esse connesse (cassa L. 700.000.000)

Ministero del Lavoro e della Previdenza Sociale

- Cap. 4601 - Spese per la *diffusione* delle informazioni sul mercato del lavoro, per la realizzazione rapporto annuale sulla manodopera per la raccolta di informazioni sull'occupazione (comp. L. 132.000.000 - cassa L. 132.000.000)

Ministero del Commercio con l'Estero

- Cap. 1611 - Somma da assegnare all'Istituto Nazionale Commercio Estero per il finanziamento dell'attività di *promozione* e di *sviluppo degli scambi commerciali con l'estero* (comp. L. 100.000.000.000 - cassa L. 100.000.000.000)

Ministero dei Trasporti e della Navigazione

Capitaneria di Porto

- Cap. 3278 - Acquisto di libri, riviste, giornali e altre pubblicazioni. Spese per pubblicazioni illustranti le attività delle Capitanerie di Porto (comp. L. 2.640.000 - cassa L. 2.640.000)

Ministero della Sanità

Servizi Generali

- Cap. 1104 - Spese per l'*informazione* sanitaria ai fini della *promozione* della salute. Spese organizzazione e partecipazione a convegni, congressi, mostre ed altre manifestazioni. Spese iscrizione a convegni, congressi ed altre manifestazioni. Quote associative ad organismi internazionali (comp. L. 2.138.800.000 - cassa L. 2.138.800.000)

XII LEGISLATURA - DISEGNI DI LEGGE E RELAZIONI - DOCUMENTI

Segue: Prospetto 64

Servizio Farmaceutico

- Cap. 3535 - Spese per l'attività di informazione scientifica agli operatori sanitari e di informazione al pubblico sui farmaci (comp. 630.000.000 - cassa L. 630.000.000)

Servizi Veterinari

- Cap. 4036 - Spese per l'attività di informazione scientifica sui farmaci di uso veterinario (comp. L. 27.000.000 - cassa L. 27.000.000)

Servizio Centrale per le Dipendenze da Alcool e Sostanze Stupefacenti e Psicotrope

- Cap. 4402 - Spese per l'informazione e l'educazione sanitaria, nonché per studi e ricerche finalizzati alla prevenzione della patologia da fumo (spese obbligatorie) (comp. per memoria - cassa per memoria)

Ministero dell'Ambiente

- Cap. 1078 - Spese produzione e distribuzione pubblicazioni e materiali cinematografici, radiofonici, televisivi, grafici, per la stampa e altri mezzi di informazione e documentazione, a carattere scientifico, divulgativo e didattico in materia ecologica. Spese traduzione ed interpretariato (comp. L. 500.000.000 - cassa L. 700.000.000)

SEZIONE B

AGEVOLAZIONI ALL'EDITORIA

XII LEGISLATURA - DISEGNI DI LEGGE E RELAZIONI - DOCUMENTI

Sezione B-1

Contributi ai quotidiani

N.	Editore	Titolata	Contributo
Ex art. 9 della legge 25 febbraio 1987, n. 67			
1990			
1	Edizioni Vicentine S.r.l.	La Nuova Vicenza-La Città	535.899.000
Ex art. 14 della legge 9 gennaio 1991, n. 19			
1991			
1	Ed.le Stampa Triestina S.p.A.	Primorski Dnevnik	1.250.000.000
Ex art. 3 della legge 7 agosto 1990, n. 250			
1991			
1	Nuova Ed.ce Meridionale S.r.l.	L'Orsa	2.500.000.000
1992			
1	Athesiadruck S.r.l.	Dolomiten	2.800.000.000
2	Avvenire Nuova Editoriale Italiana S.p.A.	Avvenire	5.500.000.000
3	Coedit-Coop. Edizioni Ippiche a r.l.	Cavalli e Corse	2.427.093.000
4	Conquiste del Lavoro S.r.l.	Conquiste del Lavoro	1.994.411.000
5	Coop. 19 Luglio a r.l.	Corriere del Giorno di Puglia e di Lucania	1.707.660.000
6	Coop. Giornalisti e Poligrafici a r.l.	Corriere Mercantile	2.500.000.000
7	Coop. il Manifesto	Il Manifesto	4.300.000.000
8	Editoriale '91 Soc. Coop. a r.l.	Il Giornale di Calabria	1.121.827.000
9	Editoriale Laudense S.r.l.	Il Cittadino	1.490.219.000
10	Ed.le Stampa Triestina S.p.A.	Primorski Dnevnik	2.083.333.000
11	Faetra S.r.l.	Il Giornale d'Italia	1.364.068.000
12	Il Secolo d'Italia di G. Fini	Il Secolo D'Italia	5.323.205.000
13	Investeditor S.r.l.	Il Giornale di Bergamo Oggi	2.500.000.000
14	L'Umanità S.r.l.	L'Umanità	1.533.990.000
15	L'Unione Sarda S.p.A.	L'Unione Sarda	4.900.000.000
16	L'Unità S.p.A.	L'Unità	15.600.000.000
17	La Ragione S.r.l.	La Voce Repubblicana	5.103.077.000
18	Romedit S.r.l.	Paese Sera	2.500.000.000
19	S.E.I.P. - Soc. Ed. Il Popolo La Discussione, Ed.ni Cinque Lune S.p.A.	Il Popolo	7.800.000.000
Ex art. 3 della legge 14 agosto 1991, n. 278			
1992			
1	Ed.le Stampa Triestina S.p.A.	Primorski Dnevnik	1.606.667.000

XII LEGISLATURA - DISEGNI DI LEGGE E RELAZIONI - DOCUMENTI

Sezione B-2

Contributi ai periodici

N.	Editore	Testate	Contributo
Contributi erogati nell'anno 1993			
Ex art. 24 della legge 5 agosto 1981, n. 416			
1985			
1	Centro Severiano Animazione Missionaria	Missione Oggi CEM Mondialità Missionari Severiani	2.629.000 1.158.000 15.604.000

Contributi erogati nell'anno 1994**Ex art. 24 della legge 5 agosto 1981, n. 416**

1981			
1	FMC Messaggero di Sant'Antonio	Messayer de S. Antonio El Mensajeiro de St. Antonio Sendbote del Hl. Antonius Messanjer de St. Anthony Mensanjero de St. Antonio	19.995.000 9.248.000 14.712.000 8.993.000 15.539.000
2	INFOR - Informatica e Formazione S.p.A. (già IPSOA Ed. S.r.l.)	Formulario dei 4 Codici della Riforma Tributaria	2.828.000

1982

1	Editrice Clan S.r.l. (in fallimento)	Il Porto	3.366.000
2	FMC Messaggero di Sant'Antonio	Messayer de S. Antonio El Mensajeiro de St. Antonio Sendbote del Hl. Antonius Messanjer de St. Anthony Mensanjero de St. Antonio	23.981.000 12.432.000 16.836.000 12.639.000 20.956.000
3	INFOR - Informatica e Formazione S.p.A. (già IPSOA Ed. S.r.l.)	Formulario dei 4 Codici della Riforma Tributaria	4.972.000

1983

1	Coop. Editrice Cuneese a r.l.	Provincia Duemila (1)	6.395.000
2	EDIT - Editoriale Italiana S.r.l. (in liquidazione)	Trenta Giorni nella Chiesa e nel Mondo	11.153.000
3	Editrice Clan S.r.l. (in fallimento)	Il Porto	3.650.000

XII LEGISLATURA - DISEGNI DI LEGGE E RELAZIONI - DOCUMENTI

Segue: Sezione B-2

N.	Editore	Titolo	Contributo
4	FMC Messaggero di Sant'Antonio	Messayer de S. Antonie	26.722.000
		El Mensajeiro de St. Antonio	14.663.000
		Sendbote del Hl. Antonius	17.332.000
		Messanyer de St. Anthony	13.628.000
		Mensajero de St. Antonio	21.994.000
5	INFOR - Informatica e Formazione S.p.A. (già IPSOA Ed. S.r.l.)	Formulario dei 4 Codici della Riforma Tributaria	6.413.000

1984

1	Compositori S.r.l.	Giornale di Fisica	653.000
		Rivista del Nuovo Cimento	1.342.000
		Lettera al Nuovo Cimento	3.231.000
		Fisica e Tecnologia	693.000
		Nuovo Cimento A-B-C-D	10.527.000
2	E.D.A. S.r.l.	Piemonte - Realtà e Problemi della Regione	2.960.000
		Piemonte VIP	4.376.000
3	Editrice UTET	Legislazione Penale	1.089.000
		Massimario della Giurisprudenza Italiana	2.966.000
		Giurisprudenza Italiana	27.915.000
4	Fotografica S.r.l.	Scienza '84	73.971.000
5	INFOR - Informatica e Formazione S.p.A. (già IPSOA Ed. S.r.l.)	Formulario dei 4 Codici della Riforma Tributaria	6.007.000
		Corriere Giuridico	13.485.000
		Testo Unico IPSOA - Legislazione Valutaria	2.543.000
		Fallimento e le altre Procedure Concorsuali	7.884.000
		Gestione Scuola	1.713.000
6	La Nuova Italia Ed. ce S.p.A.	Infanzia	7.427.000
		Cooperazione Educativa	3.174.000
		Passato e Presente	1.604.000
		Bollettino di Storia delle Scienze Matematiche	320.000
		Problems and Experiences in the Teachin	1.048.000
		Il Ponte (1)	718.000
		Aut-Aut	2.052.000
		Storia dell'Arte	1.223.000
		Salute e Territorio	3.570.000
		Scuola e Città	5.778.000
		Giornale dei Genitori	4.878.000
7	MILO di Lombardo Giuseppe & C. S.a.s.	Commercio Bomboniera Italiana	5.060.000

1985

1	Compositori S.r.l.	Giornale di Fisica	1.256.000
		Rivista del Nuovo Cimento	1.974.000
		Lettera al Nuovo Cimento	2.634.000
		Fisica e Tecnologia	600.000
		Nuovo Cimento A-B-C-D	11.638.000
2	E.D.A. S.r.l.	Piemonte VIP	1.311.000

XII LEGISLATURA - DISEGNI DI LEGGE E RELAZIONI - DOCUMENTI

Segue. Sezione B-2

N	Editore	Testata	Contributo
3	Editrice UTET	Legislazione Penale Massimario della Giurisprudenza Italiana Giurisprudenza Italiana	3.020.000 4.903.000 24.876.000
4	Fotografica S.r.l.	Scienza '85	40.954.000
5	INFOR - Informatica e Formazione S.p.A. (già IPSOA Ed. S.r.l.)	Formulario dei 4 Codici della Riforma Tributaria 4 Codici dell'Auditing-Rev. 4 Codici dell'Auditing-Str. 4 Codici dell'Auditing-Inter. Testo Unico IPSOA - Legislazione Valutaria Fallimento e le altre Procedure Concorsuali 4 Codici dell'Auditing-Cert. Codici Bilancio e Contabilità BCS Codici dell'Edilizia, Locazioni Condom. Codici del Bilancio e della Contabilità (analisi) Codici del Bilancio e della Contabilità (di esercizio) Corriere Giuridico Norme di Comportamento in Materia Tributaria	6.409.000 3.128.000 3.077.000 3.421.000 11.135.000 26.075.000 2.903.000 4.639.000 6.106.000 7.589.000 14.656.000 16.299.000 1.809.000
6	La Nuova Italia Ed. e S.p.A.	Gestione Scuola Infanzia Cooperazione Educativa Passato e Presente Problems and Experiences in the Teaching Insegnare Aut-Aut Storia dell'Arte Salute e Territorio Scuola e Città Giornale dei Genitori	1.096.000 7.158.000 3.344.000 598.000 982.000 6.767.000 2.001.000 1.423.000 3.206.000 5.355.000 4.676.000
7	MILLO di Lombardo Giuseppe & C. S.a.s.	Commercio Bomboniera Italiana	3.204.000
8	RESCH S.r.l.	Quintessenza Odontotecnica Quintessence International Dentex Quintessenza dell'Igienista e dell'Assistente Dentale	4.011.000 2.909.000 706.000

(1) 1° semestre.

Ex art. 10 della legge 25 febbraio 1987, n. 67

1987

1	Ente Diocesi di Chioggia	Nuova Scintilla	3.515.000
2	Soc. Coop. Comunicare (per il periodo 6.6.1987/ 31.12.1987)	Nuovo Amico	758.000

XII LEGISLATURA - DISEGNI DI LEGGE E RELAZIONI - DOCUMENTI

Segue: Sezione B-2

N.	Editore	Testata	Contributo
1988			
1	Ente Diocesi di Chioggia	Nuova Scintilla	3.990.000
1990			
1	Diocesi di Como Soc. Coop. a r.l.	Settimanale della Diocesi di Como	20.358.000
2	Ente Diocesano di Faenza	Il Piccolo	4.446.000
3	Ente Diocesi di Chioggia	Nuova Scintilla	5.672.000
4	Soc. Coop Comunicare	Nuovo Amico	3.514.000
Ex art. 3 della legge 7 agosto 1990, n. 250			
1991			
1	A.N.M.I.C. (ente morale)	Tempi Nuovi	88.000.000
2	Arcidiocesi di Gorizia	Voce Isontina	45.244.000
3	Casa Generalizia Pia soc. Torinese di San Giuseppe	Vita Giuseppina Voce di San Giuseppe	33.240.000 20.900.000
4	Collegio degli Scrittori di Civiltà Cattolica	Civiltà Cattolica	81.900.000
5	Confraternita Maria SS. Ausiliatrice in Santa Croce	Ponte	48.780.000
6	Coop. Adista a r.l.	Adista	94.430.000
7	Coop. Anselmo Marabini a r.l.	Sabato Sera	122.308.000
8	Coop. Ed.ce Nuova Alba a r.l.	Alba	316.667.000
9	Coop. Ed.ce Sette Giorni a r.l.	Sette Giorni	68.809.000
10	Coop. Ed.le Nuovo Mondo a r.l.	Cl. Litterae Communione	88.000.000
11	Coop. Firenze 2000 a r.l.	Toscana Oggi	191.002.000
12	Coop. Irene a r.l.	Notiziano Comunista	435.840.000
13	Coop. Libera Stampa a r.l.	Noi Donne	366.667.000
14	Diocesi di Imola	Nuovo Diario Messaggero	49.160.000
15	Diocesi di Trieste	Vita Nuova	37.340.000
16	Diocesi di Vicenza	Voce dei Berici	123.858.000
17	Diocesi di Vittorio Veneto	Azione	156.626.000
18	Ediluce S.r.l.	Luce	16.314.000
19	Edizioni Commercio Soc. Coop. Ed.le a r.l.	Distribuzione Carburanti	50.040.000
20	Ente Ecclesiastico San Severo a Portosole	La Voce	60.940.000
21	Euganea Ed.le Comunicazioni S.r.l.	La Difesa del Popolo	161.018.000
22	Fondazione di Culto e Religione Piccolo Rifugio	L'Amore Vince	29.160.000
23	Fondazione S. Evasio	La Vita Casalese	46.365.000
24	L'Ancora Soc. Coop. a r.l.	L'Ancora	94.982.000

XII LEGISLATURA - DISEGNI DI LEGGE E RELAZIONI - DOCUMENTI

Segue: Sezione B-2

N.	Editore	Testata	Contributo
25	Magnifica Comunità di Cadore	Cadore	6.000.000
26	Media News Soc. Coop. a r.l.	Il Sette	22.150.000
27	Minerva Soc. Coop. a r.l.	Minerva	302.574.000
28	N.E.C. - Nuova Ed. ce Cremonese S.r.l.	La Vita Cattolica	64.210.000
29	Novi Matajur Soc. Coop. a r.l.	Novi Matajur	105.706.000
30	Opere Diocesane Preservazione della Fede di Ivrea	Riavveglio Popolare	56.400.000
31	Opera Diocesane Preservazione della Fede di Torino	Il Nostro Tempo La Voce del Popolo	86.290.000 81.780.000
32	Opera Diocesane S. Anselmo	Cittadella	30.666.000
33	Opera Oderico da Pordenone	Il Popolo	139.510.000
34	Opera Pia della Dottrina Cristiana	Ticino	43.100.000
35	Opera San Pio X	Vita del Popolo	227.893.000
36	Rinnovamento nello Spirito Santo Soc. Coop. a r.l.	Rinnovamento nello Spirito Santo	28.890.000
37	S.D.N. - Stampa Diocesane Novarese S.r.l.	L'Azione Cittadino Oleggese Eco di Galliate Informatore Monte Roaa Nuova Campana di S. Agashin Popolo dell'Ossola Riceo Sempione Verbano	22.223.000 12.440.000 10.656.000 43.250.000 10.591.000 4.192.000 10.514.000 8.902.000 15.961.000 24.608.000
38	Soc. Coop. Procura a r.l.	Corriere delle Opere	17.603.000
39	Soc. San Paolo Gruppo Periodici S.r.l.	Famiglia Cristiana Giornalino Jesus Vita Pastorale	408.000.000 408.000.000 96.000.000 76.191.000
40	Vita Cattolica S.r.l.	La Vita Cattolica	150.630.000
41	Vita Trentina Soc. Coop. a r.l.	Vita Trentina	156.162.000

1992

1	A.N.M.I.C. (ente morale)	Tempi Nuovi	88.000.000
2	Arcidiocesi di Gorizia	Voce Isontina	47.076.000
3	Casa Generalizia Pia soc. Torinese di San Giuseppe	Vita Giuseppina Voce di San Giuseppe	29.140.000 24.300.000
4	Collegio degli Scrittori di Civiltà Cattolica	Civiltà Cattolica	82.880.000
5	Confraternita Maria SS. Ausiliatrice in Santa Croce	Ponte	48.400.000
6	Coop. Adista a r.l.	Adista	95.900.000
7	Coop. Città Nostra	Città Nostra	48.791.000
8	Coop. Ed. ce Nuova Alba a r.l.	Alba	1.000.000.000
9	Coop. Ed. lo Eco a r.l.	Notizie Verdi	676.350.000
10	Coop. Firenze 2000 a r.l.	Toscana Oggi	192.861.000
11	Coop. Giornalistica Diamante a r.l.	Motocross	645.833.000
12	Coop. Libera Stampa a r.l.	Noi Donne	1.000.000.000
13	Diocesi di Faenza	Piccolo	22.050.000

XII LEGISLATURA - DISEGNI DI LEGGE E RELAZIONI - DOCUMENTI

Segue: Sezione B-2

N.	Editore	Testato	Contributo
14	Diocesi di Imola	Nuovo Diario Messaggero	49.937.000
15	Diocesi di Trieste	Vita Nuova	37.240.000
16	Diocesi di Verona	Verona Fedele	181.060.000
17	Diocesi di Vicenza	Voce dei Berici	121.863.000
18	Diocesi di Vittorio Veneto	Azione	153.944.000
19	Ediluzio 92 Soc. Coop. a r.l.	Il Corriere Laziale	113.194.000
20	Ediluce S.r.l.	Luce	100.376.000
21	Editoriale Nord Soc. Coop. a r.l.	Lega Nord	1.426.816.000
22	Edizioni Commercio Soc. Coop. Ed.le a r.l.	Distribuzione Carburanti	61.160.000
23	Fondazione di Culto e Religione Piccolo Rifugio	L'Amore Vince	26.598.000
24	Il Settimanale della Diocesi di Como Coop. a r.l.	Il Settimanale della Diocesi di Como	75.108.000
25	L'Amico del Popolo S.r.l.	Amico del Popolo	219.960.000
26	M.R.C.R. S.r.l.	Liberazione Giornale Comunista	1.594.585.000
27	Magnifica Comunità di Cadore	Cadore	6.000.000
28	Media News Coop. Giornalisti a r.l.	Qui	516.220.000
29	N.E.C. - Nuova Ed.oe Cremonese S.r.l.	La Vita Cattolica	66.540.000
30	Opera Diocesana Preservazione della Fede di Ivrea	Risveglio Popolare	61.020.000
31	Opera Diocesana S. Anselmo	Cittadella	34.144.000
32	Opera Odorico da Pordenone	Il Popolo	132.800.000
33	Opera Pia della Dottrina Cristiana	Ticino	44.160.000
34	Opere San Pio X	Vita del Popolo	226.358.000
35	Rinnovamento nello Spirito Santo Soc. Coop. a r.l.	Rinnovamento nello Spirito Santo	26.676.000
36	S.D.N. - Stampa Diocesana Novarese S.r.l.	L'Azione Cittadino Oleggese Eco di Galliate Informatore Monte Rosa Nuova Campana di S. Agabio Popolo dell'Osola Ricreo Sempione Verbano	23.571.000 12.262.000 10.324.000 42.952.000 9.532.000 3.887.000 10.031.000 8.965.000 16.104.000 23.760.000
37	S.E.E.A.C. - Soc. Ed.le e Attività Culturali a r.l.	L'Opinione	998.599.000
38	S.E.P.I. Coop. a r.l.	Il Borghese	1.033.333.000
39	Soc. Euganea Edit.le Comunicazione S.r.l.	Dall'Alba al Tramonto Difesa del Popolo	32.432.000 156.393.000
40	Vita Cattolica S.r.l.	La Vita Cattolica	127.250.000
41	Vita Trentina Soc. Coop. a r.l.	Vita Trentina	156.050.000

XII LEGISLATURA - DISEGNI DI LEGGE E RELAZIONI - DOCUMENTI

Sezione B-3

Agevolazioni creditizie

N.	Impresa	Finanziamento	Contributo annuo a carico dello Stato
----	---------	---------------	---------------------------------------

**Nuove Concessioni art. 20 - legge 67/1987, legge 250/1990
e legge 413/1992**

1	Petrini Editore S.r.l.	L. 293.561.000 per anni 10	L. 22.369.000 per anni 10
2	Ed.le La Repubblica S.p.A. (6a domanda) locazione finanziaria	L. 8.800.000.000 per anni 9 L. 1.500.000.000 per anni 5	L. 613.360.000 per anni 9 L. 104.550.000 per anni 5
3	Ed.le La Repubblica S.p.A. (7a domanda)	L. 3.210.000.000 per anni 9	L. 235.935.000 per anni 9
4	Ed.le La Repubblica S.p.A. (8a domanda)	L. 8.200.000.000 per anni 9	L. 602.700.000 per anni 9
5	Corniere dello Sport S.r.l. (2a bis) locazione finanziaria	L. 87.619.000 per anni 3 L. 177.625.000 per anni 5	L. 4.511.000 per anni 3 L. 9.147.000 per anni 5
6	Editoriale Domus S.p.A. (3a domanda)	L. 3.102.473.000 per anni 9	L. 228.031.000 per anni 9
7	L'Editurist S.r.l.	L. 125.000.000 per anni 8	L. 9.250.000 per anni 8
8	PRIAMAR-Stab.Tip. di Sabatelli M. Ed.re & C. S.n.c. locazione fi- nanziaria	L. 224.000.000 per anni 5	L. 15.500.000 per anni 5
9	Rotocalcografia Italiana S.p.A. locazione finanziaria	L. 2.675.737.000 per anni 5	L. 185.160.000 per anni 5
10	SEMINA S.r.l. Soc. Ed.ce Informaz. Agrozootecniche	L. 181.050.000 per anni 8	L. 12.528.000 per anni 8
11	E.A.G. S.r.l.	L. 2.640.617.000 per anni 5	L. 178.769.000 per anni 5
12	Ag. Diffusione Cr. monese di Canesi di Comelini S.a.s.	L. 200.000.000 per anni 9	L. 14.900.000 per anni 9
13	Editoriale Quotidiani Veneti S.p.A. (2a domanda)	L. 5.232.699.000 per anni 9	L. 384.603.000 per anni 9
14	S.T.E.C. Soc. Ed.ce Capitolina S.p.A. (2a bis)	L. 1.000.000.000 per anni 9	L. 74.500.000 per anni 9
15	Editrice La Ragione S.r.l.	L. 500.000.000 per anni 9	L. 33.850.000 per anni 9

**Variazioni di precedenti concessioni legge 416/1981, legge 67/1987
e legge 250/1990**

1	Imprese Tipografiche Venete S.p.A. (2a domanda)	L. 7.901.000.000 anziché L. 8.094.212.000 per anni 10	L. 550.699.000 anziché L. 564.166.000 per anni 10
---	--	---	--

XII LEGISLATURA - DISEGNI DI LEGGE E RELAZIONI - DOCUMENTI

Segue: Sezione B-3

n	Impresa	Finanziamento	Contributo annuo a carico dello Stato
2	R.C. S. Ed.le Quotidiani S.p.A. (2a domanda)	L. 6.979.500.000 anziché L. 7.258.300.000 per anni 8	L. 486.471.000 anziché L. 509.903.000 per anni 8
3	R.C. S. Ed.le Quotidiani S.p.A. (3a domanda)	L. 11.395.700.000 anziché L. 15.000.000.000 per anni 8	L. 794.280.000 anziché L. 1.045.500.000 per anni 8
4	Industrie Grafiche Cino del Duca S.p.A. (2a domanda)	L. 4.523.000.000 anziché L. 5.782.000.000 per anni 10	L. 327.917.000 anziché L. 419.195.000 per anni 10
5	Rusconi Editore S.p.A.	L. 800.000.000 anziché L. 1.093.960.000 per anni 5	L. 75.600.000 anziché L. 103.379.229 per anni 5
6	Agenzia Colombi S.n.c.	L. 180.000.000 anziché L. 200.000.000 per anni 10	L. 12.546.000 anziché L. 13.940.000 per anni 10
7	Ist. Geografico De Agostini S.p.A.	L. 5.014.000.000 anziché L. 5.089.000.000 per anni 10	L. 349.475.000 anziché L. 354.703.000 per anni 10
8	Soc. Europea di Edizioni S.p.A. locazione finanziaria	L. 1.186.511.000 anziché L. 1.319.644.000 per anni 3	L. 88.274.000 anziché L. 98.313.000 per anni 3

Variazioni di precedenti concessioni art. 12, legge 67/1987
(ripianamento passività aziendali al 31.12.1986)

1	Soc. Europea di Edizioni S.p.A.	L. 15.275.000.000 anziché L. 18.000.000.000 per anni 10	L. 1.137.987.000 anziché L. 1.341.000.000 per anni 10
2	S.E.I.P.-Soc. Editrice Il Popolo La Discussione - Ed. ni Cinque Lune S.p.A.	L. 4.514.800.000 anziché L. 5.534.061.000 per anni 15	L. 336.352.000 anziché L. 412.287.000 per anni 15

Nuove concessioni legge 278/91 e legge 413/91

1	Athesiadiuck S.r.l.	L. 7.387.332.000 per anni 10	L. 542.968.000 per anni 10
2	Ed.le La Ragione S.r.l. (garanzia primaria dello Stato)	L. 2.800.000.000 per anni 10	L. 205.800.000 per anni 10

XII LEGISLATURA - DISEGNI DI LEGGE E RELAZIONI - DOCUMENTI

Segue: Sezione B-3

N.	Impresa	Finanziamento	Contributo annuo a carico dello Stato
Integrazioni concessioni legge 278/91 e legge 413/91			
1	L'Umanità S.r.l. (garanzia primaria dello Stato)	L. 121.995.000 per anni 10	L. 8.503.000 per anni 10
2	Coop. Editrice Il Manifesto ar.l.	L. 2.997.400.000 per anni 10	L. 292.546.000 per anni 10
3	Socolo d'Italia d.i. (garanzia primaria dello Stato)	L. 2.350.889.000 per anni 10	L. 163.856.000 per anni 10
3	Giornalisti e Poligrafici Soc. Coop. a r.l. (garanzia primaria dello Stato)	L. 535.250.000 per anni 10	L. 52.240.000 per anni 10
4	L'Unità S.p.A. (garanzia primaria dello Stato)	L. 24.296.360.000 per anni 10	L. 1693386000 per anni 10
5	Centro di Produzione S.p.A. (garanzia primaria dello Stato)	L. 612.326.000 per anni 10	L. 42.679.000 per anni 10
6	Gestione Corriere della Valtellina Soc. Coop. a r.l. (garanzia primaria dello Stato)	L. 51.369.000 per anni 10	L. 3.580.000 per anni 10
7	Athesiadruck S.r.l.	L. 2.259.468.000 per anni 10	L. 157.484.000 per anni 10
8	Editrice La Ragione S.r.l. (garanzia primaria dello Stato)	L. 856.400.000 per anni 10	L. 59.691.000 per anni 10

XII LEGISLATURA - DISEGNI DI LEGGE E RELAZIONI - DOCUMENTI

Sezione B-4

Contributi alla stampa italiana all'estero**a) Contributi definitivi a giornali e riviste pubblicati e diffusi all'estero per l'anno 1990**

N.	Testata	Contributo definitivo per il 1990	Integrazione a saldo corrisposta
SUD AFRICA			
1	La Voce	10.016.877	885.021
2	Azzurro	5.843.230	655.699
TUNISIA			
1	Corriere di Tunisi	7.033.096	746.361
CANADA			
1	Comunità Viva	5.142.925	584.700
2	Nuovo Mondo	5.070.972	629.258
3	La Gazzetta	11.094.008	876.629
4	L'Eco d'Italia	11.725.628	965.317
5	Il Settimanale	7.489.031	7.489.031
6	L'Ora di Ottawa	10.885.972	948.223
7	Ciso	6.493.069	6.493.069
8	Corriere Italiano	41.024.576	1.312.205
9	Il Cittadino Canadese	25.160.153	1.101.225
10	La Comunità	4.174.860	544.302
11	Insieme	14.732.510	1.014.067
12	Corriere Canadese	99.298.192	2.921.552
13	La Gazzetta Italo Canadese	4.562.574	575.850
14	La Parola	5.136.867	5.136.867
15	Il Rincontro	5.387.868	615.887
16	Lo Specchio	14.271.460	901.538
17	Il Congresso	5.793.693	636.298
18	Nuovo Mondo Vancouver	8.324.541	744.534
19	Il Giornale del Lunedì	10.746.583	949.687
20	La Voce	7.113.973	634.375
21	La Voce degli Italo Canadesi	6.260.168	666.177
22	Alberta Italian Times	5.023.024	5.023.024

XII LEGISLATURA - DISEGNI DI LEGGE E RELAZIONI - DOCUMENTI

Segue: Sezione B-4

N.	Testata	Contributo definitivo per il 1990	Integrazione a saldo corrisposta
STATI UNITI			
1	Il Popolo Italiano	6.434.397	706.874
2	Il Pensiero	7.707.831	730.411
3	L'Italo Americano	12.249.975	12.249.975
4	America Oggi	221.830.511	5.149.314
5	L'Italico	3.257.225	448.150
ARGENTINA			
1	L'Eco d'Italia	15.696.335	1.006.866
2	Gazzettino Calabrese	6.192.248	684.906
3	Tribuna Italiana	10.279.750	801.918
4	L'Eco dei Calabresi	6.493.439	720.613
5	L'Italia del Popolo	7.844.112	703.368
6	Voce d'Italia	5.716.274	642.258
7	Mondo Italiano	5.001.898	581.667
8	Campania Oggi	5.603.310	654.928
9	Meridiano Giuliano	5.206.901	616.046
10	Nuova Europa	5.312.738	634.262
11	Panorama Italiano	5.708.144	664.701
12	Notizie	4.853.041	4.853.041
13	La Comunidad Matancera	5.532.063	616.981
BRASILE			
1	L'Italia del Popolo	13.762.666	962.211
2	La Voce d'Italia	12.323.520	937.382
3	La Settimana del Fanfulla	28.998.204	1.179.828
4	Emigrazione	4.543.540	580.356
5	Notiziario Coemit	4.204.323	552.253
6	Italia Viva	5.512.324	653.715
7	Il Corriere del Sudamerica	15.744.874	922.485
CILE			
1	Presenza	7.817.548	775.343

XII LEGISLATURA - DISEGNI DI LEGGE E RELAZIONI - DOCUMENTI

Segue: Sezione B-4

N.	Testata	Contributo definitivo per il 1990	Integrazione e saldo corrispetto
URUGUAY			
1	Incontro	5.807.277	665.267
2	L'Eco d'Italia	11.895.470	970.604
3	A.N.C.R.I.-Ass.ne Naz.le Combattenti e Reduci	4.108.912	539.683
4	Italia 2000	5.561.116	658.569
PERÙ			
1	Incontri	4.560.901	578.684
VENEZUELA			
1	Incontri	6.062.692	681.659
2	Almanacco Italiano	6.431.379	707.367
3	La Voce d'Italia	43.579.484	1.603.995
4	Il Corriere di Caracas	16.049.332	1.045.754
5	D.E. - Donna Estero	4.368.189	551.459
BELGIO			
1	Sole d'Italia	19.016.659	1.048.422
2	Missione Migrazione	5.613.363	636.212
3	L'Araldo	4.723.186	606.999
4	Cittadini Europei	6.914.053	707.113
5	L'Eco del Coemit	4.844.421	582.626
FRANCIA			
1	Voce Italiana	4.852.092	587.928
2	Nuovi Orizzonti Emigrazione	5.795.843	620.771
3	Campana Nostra	4.490.868	551.700
4	La Gazzetta Toscana	4.545.511	567.605
5	Pacee	7.187.713	7.187.713
6	In Cammino	3.593.377	480.513

XII LEGISLATURA - DISEGNI DI LEGGE E RELAZIONI - DOCUMENTI

Segue: Sezione B-4

N.	Testata	Contributo definitivo per il 1990	Integrazione a saldo cartaposta
REPUBBLICA FEDERALE TEDESCA			
1	Corriere d'Italia	17.210.997	1.059.496
2	Emigrazione Oggi	4.907.714	597.255
3	Conoscere	5.293.543	630.118
4	Vita e Lavoro	4.923.356	617.020
5	Contatti	7.055.337	625.281
6	Contatto	4.635.929	578.320
7	Agorà Europa	10.349.168	771.589
8	Il Giornale dei Lavoratori	4.803.654	611.411
9	Nuovo Oltreconfine	4.505.349	569.357
GRAN BRETAGNA			
1	Londra Sera	5.884.309	5.884.309
2	La Voce degli Italiani	7.485.091	770.025
3	Italiani in Scozia	4.711.418	600.529
4	Il Punto	4.871.402	611.553
IRLANDA			
1	Italia Stampa	4.869.105	612.779
LUSSEMBURGO			
1	L'Obiettivo	4.205.791	539.485
SVEZIA			
1	Il Lavoratore	5.197.783	630.640
SVIZZERA			
1	Fiamma	4.159.916	4.159.916
2	L'Eco	10.552.654	1.017.169
3	Presenza Italiana	6.264.575	631.260
4	Corriere degli Italiani	18.576.753	18.576.753
5	Incontro Basilea	4.955.039	592.230
6	Presenza Berna	5.658.971	639.839
7	Letteraperta	3.490.016	3.490.016

XII LEGISLATURA - DISEGNI DI LEGGE E RELAZIONI - DOCUMENTI

Segue: Sezione B-4

N.	Testata	Contributo definitivo per il 1990	Integrazione o saldo corrisposta
8	La Voce del Linth	3.730.917	3.730.917
9	Realtà Nuova	6.707.995	706.519
10	Incontro Uter	3.193.190	3.193.190
11	L'Avvenire dei Lavoratori	5.352.983	635.266
12	L'Amico - Neuchatel	3.951.990	3.951.990
13	Noi Altri	4.007.279	4.007.279
14	Camminiamo Insieme	3.566.946	3.566.946
15	Dialogo Losanna	4.179.776	544.098
16	Il Messaggero Losanna	3.666.508	3.666.508
17	Comunità - San Gallo	5.861.500	656.661
18	Insieme - Affoltern	3.284.268	3.284.268
19	Incontro Nyon Losanna	2.953.084	2.953.084
20	Agorà	17.418.216	1.045.142
21	Reporter	16.916.357	918.626
22	Il Punto	4.527.208	575.045

AUSTRALIA

1	La Fiamma	52.084.689	1.680.801
2	Il Globo	48.647.062	1.388.495
3	Il Messaggero	6.005.029	693.514
4	Il Progresso Italo Australiano	5.477.826	638.020
5	Comunità Italo Australiana	5.052.725	600.051
6	Nuovo Paese	6.988.004	724.801
7	Bollettino Giuliano	3.854.000	522.656
8	L'Opinione	4.156.134	529.671

JUGOSLAVIA

1	La Voce del Popolo	45.367.954	2.678.759
---	--------------------	------------	-----------

b) Contributi provvisori destinati a giornali e riviste italiani pubblicati e diffusi all'estero per l'anno 1992

N.	Testata	Contributo provvisorio L. per il 1992
SUD AFRICA		
1	La Voce	9.725.729
2	Azzurro	5.482.696
3	Insieme	4.223.895

XII LEGISLATURA - DISEGNI DI LEGGE E RELAZIONI - DOCUMENTI

Segue: Sezione B-4

N.	Testata	Contributo previsto per il 1992
TUNISI		
1	Corriere di Tunisi	6.534.225
CANADA		
1	La Gazette	9.725.056
2	L'Eco d'Italia	10.260.875
3	L'Ora di Ottawa	9.981.731
4	Ciao	8.004.557
5	Corriere Italiano	40.831.553
6	Il Cittadino Canadese	25.741.985
7	La Comunità	4.009.663
8	Insieme	14.182.924
9	Corriere Canadese	73.545.236
10	Corriere Illustrato	6.260.797
11	La Gazette Italo Canadese	4.380.534
12	Il Rincontro	5.020.855
13	Lo Specchio	14.090.948
14	Il Congresso	5.420.325
15	Nuovo Mondo Vancouver	7.587.639
16	La Voce	7.036.227
17	La Voce degli Italo Canadesi	6.194.811
18	Alberta Italian Times	5.593.626
19	Italian Link	5.014.080
20	Corriere Peligno	2.837.129
STATI UNITI		
1	Il Popolo Italiano	5.309.997
2	La Follia	5.055.543
3	Il Pensiero	7.178.836
4	L'Italo Americano	12.985.615
5	Maroons' Newsletter	3.724.609
6	America Oggi	222.109.854
7	L'Italico	2.838.303
8	Il Ponte Italo-Americano	3.186.408
9	Oggi Sette	34.806.030
10	Bel Paese	9.304.513
11	Non Solo Pasta	3.690.909

XII LEGISLATURA - DISEGNI DI LEGGE E RELAZIONI - DOCUMENTI

Segue: Sezione B-4

N.	Titolo	Contributo previsionario per il 1992
ARGENTINA		
1	L'Eco d'Italia	15.401.414
2	Gazzettino Calabrese	5.938.128
3	Tribuna Italiana	9.968.985
4	L'Eco dei Calabresi	6.250.942
5	L'Italia del Popolo	5.985.332
6	Voce d'Italia	5.462.475
7	Campania Oggi	5.394.645
8	Meridiano Giuliano	5.009.960
9	Nuova Europa	5.112.802
10	Panorama Italiano	5.491.674
11	La Comunidad Matancera	6.980.774
12	Fatti e Pensieri	5.032.487
13	La Prima Voce	4.167.193
14	Abruzzo Oggi	4.978.209
15	Corriere della Sicilia	4.596.341
16	Gazzettino Lucano	4.552.246
17	La Sardegna	4.506.088
18	Dall'Italia 2000	4.406.457
BRASILE		
1	L'Italia del Popolo	13.759.617
2	La Voce d'Italia	11.286.642
3	La Settimana del Fanfulla	23.978.093
4	Emigrazione	4.578.829
5	Italia Viva	5.304.657
CILE		
1	Presenza	7.534.548
URUGUAY		
1	Incontro	4.554.453
2	L'Eco d'Italia	11.694.832
3	A.N.C.R.I.-Associazione Naz.le Combattenti e Reduci	3.936.839
4	Corriere della Scuola	2.288.005
5	Italia 2000	5.352.352

XII LEGISLATURA - DISEGNI DI LEGGE E RELAZIONI - DOCUMENTI

Segue: Sezione B-4

N.	Testata	Contributo previsionario per il 1992
PERÙ		
1	Incontri	4.379.347
VENEZUELA		
1	Incontri	5.966.303
2	Almanacco Italiano	6.092.922
3	La Voce d'Italia	36.823.819
4	Il Corriere di Caracas	15.574.989
5	D.E. - Donne Estero	4.150.905
BELGIO		
1	Sole d'Italia	17.314.097
2	Missione Migrazione	5.400.351
3	Alternative	3.364.985
4	L'Araldo	4.522.499
5	Cittadini Europei	4.917.493
6	L'Eco del Coemit	4.426.143
7	Lucchesi nel Mondo Flash	3.396.946
FRANCIA		
1	Voce Italiana	4.493.875
2	Nuovi Orizzonti Emigrazione	5.462.051
3	Campana Nostra	4.140.446
4	La Gazzetta Toscana	4.494.242
5	In Cammino	3.040.050
6	Il Notiziario	3.578.442
REPUBBLICA FEDERALE TEDESCA		
1	Corriere d'Italia	13.741.794
2	Conoscere	4.749.141
3	Vita e Lavoro	5.143.732
4	Contatti	6.083.982

XII LEGISLATURA - DISEGNI DI LEGGE E RELAZIONI - DOCUMENTI

Segue: Sezione B-4

N.	Titolo	Contributo provvisorio per il 1992
5	Contatto	4.348.911
6	Agorà Europa	6.972.606
7	Nuovo Oltreconfine	4.752.157
8	Il Dialogo	4.199.668
GRAN BRETAGNA		
1	Londra Sera	6.220.205
2	La Voce degli Italiani	7.159.572
3	Backjill	3.315.826
4	Il Punto	4.805.889
IRLANDA		
1	Italia Stampa	4.488.210
SVEZIA		
1	Il Lavoratore	5.210.727
SVIZZERA		
1	Fiamma	3.981.982
2	L'Eco	19.710.182
3	Presenza Italiana	5.759.398
4	Corriere degli Italiani	18.552.138
5	Incontro Basilea	4.754.241
6	La Voce del Linth	3.578.074
7	Realtà Nuova	7.458.326
8	Incontro Uster	2.940.692
9	L'Avvenire dei Lavoratori	6.087.206
10	Noi Altri	3.851.797
11	Camminiamo Insieme	3.400.734
12	Dialogo Losanna	4.008.418
13	Il Messaggero Losanna	3.432.246
14	Comunità - San Gallo	5.608.968

XII LEGISLATURA - DISEGNI DI LEGGE E RELAZIONI - DOCUMENTI

Segue: Sezione B-4

N.	Testata	Contributo provvisorio per il 1992
15	Insieme - Affollern	3.106.482
16	Agorà	16.879.380
17	Agorà Europa	6.307.048
18	La Voce delle Missioni Cattoliche	2.847.234
19	La Pagina	30.457.733
20	Il Gazzettino di Bienne	2.938.031
21	Il Dialogo	4.575.629
22	Il Ponte di Carta	3.607.705

AUSTRALIA

1	La Fiamma	47.454.454
2	Il Globo	50.107.770
3	Il Messaggero	5.369.103
4	Il Progresso Italo Australiano	5.235.458
5	Comunità Italo Australiana	4.965.253
6	Nuovo Paese	6.684.754
7	Bollettino Giuliano	3.684.012
8	Il Mondo	28.034.669

JUGOSLAVIA

1	Voce del Popolo	40.934.560
2	Arcobaleno	4.358.989
3	La Battana	3.506.031
4	Panorama	7.711.087

c) Contributi provvisori a pubblicazioni edite in Italia e diffuse prevalentemente all'estero per l'anno 1992

N.	Testata	Contributo provvisorio per il 1992
1	Messaggero di S. Antonio - Ed.ne per gli emigrati	110.578.821
2	Corrispondenza Italia	15.565.690
3	Studi Emigrazione	9.188.449
4	Dossier Europa Emigrazione	8.730.740
5	Friuli nel Mondo	22.559.541

XII LEGISLATURA - DISEGNI DI LEGGE E RELAZIONI - DOCUMENTI

Segue: Sezione B-4

N.	Totale	Contributo previsionario per il 1992
6	Migranti Press	13.318.888
7	Servizio Migranti	8.623.353
8	Notiziario GRTV	17.493.277
9	Inform - Informazioni del Giorno	43.670.249
10	Vicentini nel Mondo	11.994.394
11	Avanti nel Mondo	10.848.690
12	Bellunesi nel Mondo	32.571.001
13	Trentini nel Mondo	18.246.487
14	Bergamaschi nel Mondo	11.488.616
15	Heimat Und Welt	13.341.422
16	Emigrazione Filef	15.380.914
17	Emigrazione Notizie	12.642.933
18	Veronesi nel Mondo	12.077.582
19	Notizie Fatti e Problemi dell'Emigrazione	7.564.536
20	Sicilia Mondo	9.124.974
21	La Voce dell'Emigrante	17.204.430
22	Polesani nel Mondo	9.523.206
23	Trevisani nel Mondo	19.871.360
24	Nuova Emigrazione	8.013.064
25	Agenzia Internazionale Stampa Emigrazione	49.571.186
26	Abruzzo nel Mondo	11.182.067
27	Tribune d'Europe	40.607.283
28	La Lanterna	14.542.907
29	Emigrant	6.778.024
30	Il Giornale di Barga	8.265.050
31	Tramonti per Emigrati	9.500.841

Sezione B-5

Provvidenze per le imprese radiofoniche di informazione

(Art. 11 L. n. 67/87)

La Commissione di cui all'art. 4 del D.P.C.M. 15 settembre 1987, n. 410, ha espresso parere favorevole all'ammissione alle provvidenze previste dall'art. 11 della Legge 67, nell'anno 1994, delle seguenti imprese radiofoniche di informazione:

Anno 1986

1. Radio Flash S.r.l.

Anno 1990

1. Radio Video Mediterraneo S.r.l.
2. RadioBabilonia S.n.c.
3. 101 S.r.l.

Anno 1991

1. Radio NBC Stereo S.a.s. di Nannarone Rosanna & C.
2. Radio Pavia S.r.l.
3. RCF Teleradio Città Futura S.c.r.l.
4. Siracusa Mondial Radio S.r.l.
5. Radio Popolare Bisignanese S.c.r.l.
6. Cooperativa Cultura e Informazione S.c.r.l.
7. Nuova Radio Veronica One S.r.l.
8. Radio Aut Marche S.a.s. di Guardabassi G.C. & C.
9. Orizzonti Salentini S.c.r.l.
10. Consorzio di Difesa delle Produzioni Intensive.
11. Associazione Radio Diaconia.
12. Telepress S.r.l.
13. Associazione Radio Duomo.
14. Radio Ombra.
15. Radio T.N.A. S.c.r.l.
16. Radio Valentina Molise di D'Anchera Maria.
17. Nexus-International Broadcasting Association.
18. A.P.U.S. Associazione Promozione Umana Santagatese.
19. Associazione Una Vita Originale.
20. Chivaseo International S.r.l.
21. Radiocassinostereo S.n.c. di Pagano-Di Trinca-Meorosi.
22. Radio Centro S.r.l.

XII LEGISLATURA - DISEGNI DI LEGGE E RELAZIONI - DOCUMENTI

Segue: Sezione B-5

Anno 1991

23. Radio Vega S.a.s.
24. Radio Schio S.r.l.
25. Pubblikappa S.n.c. di Niespolo Antonio & C.
26. Radio Kiss Kiss S.r.l.
27. Only Radio S.a.s.
28. Radio Chianti Canto Libero S.r.l.
29. Spazio 3 S.n.c. di Rossi Loredana-Tomatis R.
30. Associazione "Tele Radio Cattolica".
31. Radio Punto Nuovo di Urciuoli Rocco.
32. Radio Alfa S.n.c. di Boschi G.C. & C.
33. Radio Arcobaleno S.a.s. di Orobello Antonino & C.
34. Gamma Radio Stereo-Radio TV S.c.r.l.
35. Cooperativa Insieme S.c.r.l.
36. Edizioni Il Porto S.r.l.
37. TV Radio Chioggia Sottomarina S.a.s. di Ballarin A. & C.
38. Radiocity S.r.l.
39. Radio Lucania Stereo S.a.s. di Tortora Francesco & C.
40. Teleradio Cremona Cittanova S.c.r.l.
41. Radio Macomer Centrale S.n.c. di Melis R. & C.
42. Radio Lucca 2000 S.c.r.l.
43. Radio Agusta Perugia S.c.r.l.
44. Radio Puglia S.r.l.
45. Radio Venere S.n.c. di Russo-Greco-Del Casale.
46. Publradio S.a.s. di Barbetti Piergiuseppe.
47. Radio Idea 90 Stereo S.a.s. di Lopez Antonio Pasquale & C.
48. Telemaremma S.r.l.
49. Associazione Arci Nova-Comitato di Firenze.
50. Onda Azzurra S.c.r.l.
51. Errepi S.p.A.
52. Rete Blu Servizi Radio Televisivi S.a.s. di Pieracci & C.
53. Radio Mediterraneo S.r.l.
54. Radio Subasio S.r.l.
55. Associazione Radio Missione Cenacolista.
56. Tele Sardegna S.r.l.
57. S.I.C.I.s. S.r.l.
58. Radio Canelli S.n.c. di Marelisti Rita Anna & C.
59. Radio Piana Studio G di Del re Giuseppe.
60. Sfera Editrice di Fera Stefano.
61. Retesette Emilia Nord S.r.l.
62. Fondazione S. Evasio Opera Diocesana.
63. Radio Venezia S.r.l.
64. Radio Montefiascone S.n.c.
65. Margolla S.r.l.
66. Ass. Club del tempo Libero.
67. Radio Play S.r.l.
68. Ass. Radio Comunità Cristiana Altopiano.
69. Ass. Centro Iniziative Permanente Picena.
70. Radio Mantova S.n.c.
71. Editoriale L.T. 1 S.a.s.
72. Edizioni Radio S.a.s.

XII LEGISLATURA - DISEGNI DI LEGGE E RELAZIONI - DOCUMENTI

Segue: Sezione B-5

Anno 1992

1. O.R.A.C. Opera di Religione Arcidiocesi di Camerino.
2. Vita Trentina Editrice S.c.r.l.
3. Radio RC International S.n.c. di Licitra Emanuele & C.
4. Radio Eco S.c.r.l.
5. Habitat S.r.l.
6. Radio Sulcis Centro S.d.f.
7. C.M.T. S.r.l.
8. Radio Asti TV S.c.r.l.
9. Associazione Culturale Radio Mortegliano.
10. Radio Torino Popolare S.c.r.l.
11. Radio San Marco Centrale S.a.s.
12. R.T.T. Radio Televisione Tirol S.r.l.
13. International S.a.s. di Damiani Angelo.
14. Cooperativa di Informazione Friulana S.r.l.
15. RGI Radiogiornale d'Italia di Sicilia Salvatore.
16. Radio Club 103 S.r.l.
17. TR.AD. A.a.s. di Ghizzo Roberto & C.
18. Radio Delta 1 S.r.l.
19. Radio Vigevano Ducale City S.r.l.
20. Radio Onda Ligure 101 S.a.s. di Capelli Giuseppe & C.
21. Radio Dimensione Suono S.p.A.
22. Radio Tiferno Uno S.a.s. di Rosi Pierluigi & C.
23. Antenna 5 S.r.l.
24. RC 29 S.c.r.l.
25. Radio NBC Stereo S.a.s. di Nannarone Rosanna & C.
26. Radio Meneghina S.r.l.
27. Ambra Corporation S.r.l.
28. Controradio S.r.l.
29. Publialfa S.r.l.
30. Seprat S.r.l.
31. Radio City Televercelli S.r.l.
32. M.E.C.SO. S.c.r.l.
33. RBM Radio Busto Music S.a.s. di Ferrario F. & C.
34. Radio Luna T.V. di Bravi Antonio.
35. Radio Televisione Messina Quartiere S.c.r.l.
36. Radio Cooperativa Magenta S.c.r.l.
37. R.C.S. S.c.r.l.
38. Chieri CentoTorri S.r.l.
39. Radio Riviera Music S.c.r.l.
40. Nuova Radio Luna S.n.c. di Smussi Luciano & C.
41. Radio Enea Sound S.r.l.
42. Radio Marte S.r.l.
43. Radio Cosenza Centrale di Dieni Arduino.
44. Informazione e Assistenza alle Comunicazioni S.c.r.l.
45. Radio Salento S.r.l.

XII LEGISLATURA - DISEGNI DI LEGGE E RELAZIONI - DOCUMENTI

Segue Sezione B-5

Anno 1992

46. Radio Flash S.r.l.
47. Romolo Murri S.c.r.l.
48. Teleradio Messina I Pubblispecial S.n.c. di Costantino A.
49. Radio Centro Delta S.c.r.l.
50. Radio Babboleo S.r.l.
51. Radio Salerno I S.r.l.
52. Progresso S.c.r.l.
53. Magia S.r.l.
54. LT2 Radio Portogruaro S.r.l.
55. Radio Emme S.r.l.
56. Radio Sound S.n.c. di Rossi Carlo & C.
57. Radio Touring S.c.r.l.
58. Amica Radio di Ieroianni Maria.
59. Publradio S.r.l.
60. Azario Corrado e Filippo F.lli Radio R.C. S.n.c.
61. Novaradio A S.r.l.
62. Radio Mondo S.a.s. di Di Marzio Ernesto & C.
63. Teleradio Città Bianca di Saponaro Vitantonio.
64. Radio Pavia S.r.l.
65. S.P.R.A. Radio Prato S.a.s. di Lombardo G. & C.
66. RCB Radio Castelbolognese S.c.r.l.
67. Radio Libera Bisignano S.c.r.l.
68. Provincia Minoritica di Cristo Re Frati Minori dell'Emilia.
69. Comunità Aperta S.c.r.l.
70. Ert Italiana S.r.l.
71. Multiradio S.n.c. di Crepaldi-Forconi & C.
72. Radio Cortina S.r.l.
73. Radio Centrale S.r.l.
74. Opera Diocesana San Martino Vescovo.
75. Teleradiopiù S.r.l.
76. Gete S.r.l.
77. R.G.A. Radio Guardiagrele Abruzzo di Orlandi Adele
78. S.F.R.T. S.r.l.
79. Istituto Salesiano Bernardi Semeria-Radio Proposta.
80. Radio Erre S.r.l.
81. Express Diffusione Teleradiofonica S.r.l.
82. Pubblistretto S.n.c. di La Corte A. & C.
83. RCF Teleradio Città Futura S.c.r.l.
84. R.C.S. Relazioni e Comunicazioni Sociali S.c.r.l.
85. Radio Savona Sound S.r.l.
86. Radio Foxes Cortona S.a.s. di Lignani Domenico & C.
87. Radio Gran Paradiso S.a.s. di Comolli Loredana & C.
88. Radio Bruno S.c.r.l.
89. Nuova Macerata S.c.r.l.
90. Radio Gubbio S.r.l.
91. Teleradioasti S.r.l. (Radio Asti Doc).
92. Editrice Radio Tv Alfa S.r.l.
93. Radio Calolzio International di Bonaiti Dario

XII LEGISLATURA - DISEGNI DI LEGGE E RELAZIONI - DOCUMENTI

Segue: Sezione B-5

Anno 1992

94. Radio Beta S.r.l.
95. Radiotelevoghera S.r.l.
96. Radio Cosmo 101 S.n.c. di De Giglio Antonio Pio & C.
97. Radio Cristal TV S.r.l.
98. Europa Radio S.a.s. di Leotta Sergio & C.
99. Radio Brescia S.r.l.
100. Radio Grifo S.r.l.
101. Video Molise S.r.l.
102. Siracusa Mondial Radio S.r.l.
103. P. e P. Studio S.n.c. di Milani F. & C.
104. Radio Tadino S.r.l.
105. Facciamo il Punto S.c.r.l.
106. Antenna Radio Esse S.c.r.l.
107. Teleinformazione Modenese S.r.l.
108. Pubbli Febar S.n.c. di Romito L. & C.
109. Galileo S.c.r.l.
110. Punto Radio TV S.r.l.
111. CRC-Centro Radiodiffusione Campania S.c.r.l.
112. Teleradio Edizioni S.r.l.
113. Audiopress S.r.l.
114. Radio Etna Espresso S.n.c. di Musmeci-Garozzo-Vasta.
115. S.L.I.M. S.r.l.
116. Veneta Pubblicità S.r.l.
117. Radio Sei Milano di Merra Cristiano.
118. Radio Delta di Pregolato Barbara.
119. C.E.I.R. Press S.c.r.l.
120. Radio Stereo 103 S.a.s. di Cremieux Massimo e C.
121. Radio Rama S.a.s.
122. Radio Spazio Zero di Bailo Luciano.
123. Gorizia 1 Emittente Radiofonica Isontina S.n.c. di Zampi e C.
124. Cooperativa Nuova Radio Fano S.c.r.l.
125. Radio Verona S.r.l.
126. Teleradiolodi S.c.r.l.
127. Studio Ad S.n.c. di Caruso Maria Francesca e C.
128. T.R.M. Radiotelevisione del Mezzogiorno S.r.l.
129. Radio Imola S.c.r.l.
130. Radio One di Cordone Maurilio.
131. Valbelluna 99 S.c.r.l.
132. Radio Antenna S.n.c. di Ferrante C. & C.
133. Radio Studio Cinque International S.a.s. di Di Bono Luciano.
134. Studio 24 S.c.r.l.
135. Radio Sud Potenza S.r.l.
136. Radio Super di Rabizzi Agostino.
137. Bari Teleradio International 2 di Scaramuzzi Angelo.
138. Centro Editoriale Medicentro di Conforti Nicola Giuseppe.
139. Centro Padovano della Comunicazione Sociale.
140. Radio Anania S.c.r.l.
141. Radio Musicchiere Scandiano S.n.c. di Braglia-Lucenti-Ferretti.

XII LEGISLATURA - DISEGNI DI LEGGE E RELAZIONI - DOCUMENTI

Segue: Sezione B-5

Anno 1992

142. Radio Europa International S.a.s. di Begni M. & C.
143. Radiomusicallcity S.n.c. di Pierini e Salvadori.
144. Mondo Radio S.c.r.l.
145. Radio Tombo S.n.c. di Rocchi Giorgio & C.
146. Associazione Radio Maria.
147. Radio Sole di Dionigi Allio.
148. Editoriale Radio TV S.a.s. di Parente Anna & C.
149. Radio Studio Centrale S.c.r.l.
150. Società Palazzolese di Audiodifusione S.n.c. di Masetti D.
151. Alfa Radio Music di Passoni Angelo.
152. Radio Popolare Bisignanese S.c.r.l.
153. Publiportofino S.a.s.
154. Radio Tele Libera S.r.l.
155. Radio Isarco International S.a.s. di Agosti & C.
156. Radio Centrale S.n.c. di Righetto Massimo & C.
157. Radio Taranto Stereo S.r.l.
158. Radio Studio Monza S.n.c. di Antezza Aldo & C.
159. Nuova Radio Città Stereo S.c.r.l.
160. Cooperativa Cultura e Informazione S.c.r.l.
161. Unico S.r.l.
162. Studio 100 S.r.l.
163. Not Available S.c.r.l.
164. Radio Bologna 101 S.r.l.
165. Nuova Radio Veronica One S.r.l.
166. Radio Meridiano 12 S.c.r.l.
167. Edizioni Effe S.a.s. di Pradolini L. & C.
168. X Radio S.n.c. di Salvini L. & C.
169. Radio Aut Marche S.a.s. di Guardabassi G.C. & C.
170. Radio Punto Zero S.r.l.
171. Antenna Benevento International di Del Grosso Mario.
172. Studio RCV 83 S.c.r.l.
173. Associazione Valenza Le Ragioni della Sinistra.
174. Tele Radio Hernica S.d.f.
175. Consorzio di Difesa delle Produzioni Intensive.
176. Telepress S.r.l.
177. Radioattività S.a.s. di Negri Stefano & C.
178. Giornale Radio Piemonte S.r.l.
179. Radio Aut S.r.l.
180. Radio Piombino Centrale S.r.l.
181. A.R.P. Antenna Radiofonica Piemontese Radio Studio 91 S.n.c.
182. Radio Castelfranco Stereo 2 S.n.c.
183. Radio Dimensione Musica di Pigni Renato.
184. Radio Onda Verde S.n.c. di Gazzoni M. & C.
185. Radio T.N.A. S.c.r.l.
186. Radio Antenna Uno di Piccolo Gerardina.
187. Radio Valsusa S.n.c. di Tammaccaro Vincenzo & C.
188. Radio Valentina Molise di D'Anchera Maria.

XII LEGISLATURA - DISEGNI DI LEGGE E RELAZIONI - DOCUMENTI

Segue: Sezione B-5

Anno 1992

189. Radio Monterosa S.n.c.
190. Radio Reporter S.r.l.
191. Nexus-International Broadcasting Association.
192. Radio Delta Velletri di Trivelloni Caterina.
193. Radio Centro 95 S.r.l.
194. A.P.U.S. Associazione Promozione Umana Santagatene.
195. Associazione Una Vita Originale.
196. Chivasso International S.r.l.
197. Semir S.r.l.
198. Radio Serena S.r.l.
199. Como Radio City S.n.c. di Rossini-Canali & C.
200. Radiocassinostereo S.n.c. di Pagano-Di Trinca-Merzosi.
201. Associazione Culturale Francesco Lo Bue.
202. Radio Centro S.r.l.
203. Dieci & Lode S.n.c. di Cecchella A. e Svaluto Morrolo P.L.
204. Tele Radio Savigliano S.n.c. di Davico Pietro & C.
205. Radio Marte Siracusa S.n.c. di Parisi Roberto & C.
206. Radio Vega S.a.s.
207. Radio 12 S.n.c. di Furlotti L. & C.
208. Giornale Radio Diffusione S.a.s. di Vero Franco & C.
209. Teleradiodiffusioni Bergamasche S.r.l.
210. Radio Monte Velino S.a.s. di Palozzi Valerio & C.
211. Pubblikappa S.n.c. di Niespolo Antonio & C.
212. Radio Kiss Kiss S.r.l.
213. Only Radio S.a.s.
214. R.T.T. Radio Tele Trentino di Grande A.
215. Radio Belvedere S.a.s.
216. Radio TV Superlecco S.r.l.
217. Radio Mongibello Belpasso RMB Nuovarete S.r.l.
218. Basilicata Ovest S.n.c.
219. Metromedia Italia S.r.l.
220. Canale 102 Radio 2000 S.a.s.
221. Radio International Campione S.r.l.
222. Cooperativa Editrice e di Radiodiffusione S.c.r.l.
223. Radio Hertz Italia 1 Editrice S.a.s.
224. Radio Senigallia S.n.c. di Purziani Gesualdo & C.
225. Studio Duedi Pubblicità di Di Tuoro Anna.
226. TRAC Tele Radio Antenna Centrale S.n.c. di Bettarello & C.
227. Radio Studio 5 di Pasquini Antonio.
228. Radio Chianti Canto Libero S.r.l.
229. Spazio 3 S.n.c. di Rossi Loredana-Tomatis R.
230. Bleu Moon S.n.c. di Giardullo A. & C.
231. R.P.M. Radio Pico Mirandola S.r.l.
232. Associazione Emittente Radio Tindari.
233. Associazione "Tele Radio Cattolica".
234. Media Gestione S.r.l.
235. Circolo Diocesano ANSPI "M.L. King".
236. Diocesi di Trieste.

XII LEGISLATURA - DISEGNI DI LEGGE E RELAZIONI - DOCUMENTI

Segue: Sezione B-5

Anno 1992

237. Radio Canale Effe Stereo di Lelli Bruno.
238. Rete Selene S.n.c. di Tarracone Luciano & C.
239. Radio Punto Nuovo di Urciuoli Rocco.
240. Radio Punto Blu S.n.c. di Schirripa e Gianformaggio.
241. Radio Alfa S.n.c. di Boschi G.C. & C.
242. Sirio Teleradio S.n.c.
243. Radio Veronica S.r.l.
244. Basilicata Radio Due di D'Agostino Filippo.
245. Radio Antenna Blu S.n.c.
246. Radio Time S.r.l.
247. Radio Onda Verde di Muscari Pietro.
248. Radio Fornaci One S.c.r.l.
249. Gamma Radio Stereo-Radio TV S.c.r.l.
250. Cooperativa Insieme S.c.r.l.
251. Teleradio Mondo S.c.r.l.
252. Chiesa di Cristo.
253. Radio Comprensorio Baldo Garda S.a.s.
254. Radio Number One S.r.l.
255. Radio Vallebelbo S.c.r.l.
256. Edizioni Il Porto S.r.l.
257. TV Radio Chioggia Sottomarina S.a.s. di Ballarin A. & C.
258. Radio Stereo Colli sul Velino di Candotti Luciano.
259. Radio Amica S.a.s. di Morabito Paolo & C.
260. R.T.A. Radioteleagro S.r.l.
261. Radio B.B.S.I. di Accardo Giuseppe.
262. Radio Lucania Stereo S.a.s. di Tortora Francesco & C.
263. Radio Maddaloni International di Di Nuzzo Vincenzo.
264. Mediterranea S.n.c. di Floris Giovanni & C.
265. Radio Linea S.n.c. di Adami Marco & Mariani Remo.
266. Teleradio Cremona Cittanova S.c.r.l.
267. Radio Meteora S.r.l.
268. Primantenna S.a.s. di Giommini S. & C.
269. Radio Lanterna City S.c.r.l.
270. Teleradio Primiero di Obber Paolo.
271. A.B. S.n.c. di Alberini Giacinto e Busarello Ida.
272. Radio Lucca 2000 S.c.r.l.
273. Radio Castelfidardo Uno R. Serena S.n.c. di Casarola-Mariani.
274. International Radio S.r.l.
275. Radio ABC S.a.s. di Teruggi Mario & C.
276. Cefalù Radio Madonie S.n.c. di Arduino Angelo & C.
277. Radio Augusta Perugia S.c.r.l.
278. Radio Puglia S.r.l.
279. Charlie S.r.l.
280. Radio Maracanà Club 91 S.r.l.
281. Radio Famedala S.r.l.
282. C.G.R. Corporation di Cirio Rodolfo.
283. Radio Venere FM Stereo S.n.c.
284. Radio Fantasy di Macchi Davide.

XII LEGISLATURA - DISEGNI DI LEGGE E RELAZIONI - DOCUMENTI

Segue: Sezione B-5

Anno 1992

285. Publradio S.a.s. di Barbetti Piergiuseppe.
286. Radio Idea 90 Stereo S.a.s. di Lopez Antonio Pasquale & C.
287. Radio Oderzo Centrale S.n.c. di Zoppa Nicola & C.
288. R.C. 97 S.n.c. di Zanella R. & C.
289. Teleradiovenere S.r.l.
290. Associazione ARCI Nova-Comitato di Firenze.
291. L'Abaco Elettronico S.r.l.
292. Onda Azzurra S.c.r.l.
293. Radio California S.n.c. di Vigoni Gianfranco & C.
294. Rete Blu Servizi Radio Televisivi S.a.s. di Pieracci & C.
295. New Radio Mare S.n.c.
296. Radio Mediterraneo S.r.l.
297. Italia Radio S.c.r.l.
298. Radio Ipsa S.r.l.
299. Radio Sound International 2 S.n.c.
300. Radio Enne di Notaris Domenico.
301. Radio Vittorio Veneto S.n.c. di Pegoraro S. & C.
302. Radio Blu S.a.s. di Pieroni Rinaldo & C.
303. Radio CL I di Grosso Fabio Ivan.
304. Radio Karina di Ferraiolo Silvana.
305. Radio Stella Avezano S.n.c.
306. Radio Palepoli S.a.s. di Romano Antonio & C.
307. Radio Studio 90 S.n.c. di Recca Michele & C.
308. Associazione Radio Missione Cenacolista.
309. Antenna del Sud S.r.l.
310. Radio Punto Nuovo di Meo Carmelo.
311. Radio Studio Centro di Carrassi Giuseppina.
312. Radio Città Aperta S.c.r.l.
313. Radio California S.a.s. di Marrone Gianni.
314. Radio Silver Shadow International di Bendinelli Antonio.
315. S.E.A. Società Editrice Argentario S.r.l.
316. Radio Centrale 2000 S.n.c.
317. Radio Antenna Nord S.a.s. di Vedovelli F. & C.
318. Publiedit S.a.s. di Mangione & C.
319. Moulin Rouge S.n.c.
320. Rete Malvisi S.n.c. di Malvisi Giancarlo & C.
321. Publitcam Italia S.r.l.
322. Silver Radio di Marozzi Graziano.
323. Radio Veregra Uno S.n.c. di Torresi Sandro & C.
324. Teleradio Capo Berta 102.500 S.r.l.
325. Radio MPA Palomonte S.a.s. di Caputo Gerardo & C.
326. Radio Vergante 102 di Mirani Giovanni.
327. Nuova Radio S.r.l.
328. S.I.C.I.S. S.r.l.
329. Radio Zero S.r.l.
330. Radio Catania S.a.s. di Bandieramonte Rodolfo & C.
331. Pubblizero Studio S.a.s. di Buono Anna.

XII LEGISLATURA - DISEGNI DI LEGGE E RELAZIONI - DOCUMENTI

Segue: Sezione B-5

Anno 1992

332. Radio Agrigento Centrale di Volpe Calogero.
333. Radio C.O.M.-Comitato Operatori Montalesi.
334. Radio Conegliano di Bolgan Massimo.
335. Associazione Culturale Antenna Nova S.c.r.l.
336. Radio Diffusioni Micheli Alessandro S.r.l.
337. Sfera Editrice di Fera Stefano.
338. Punto Radio 96 S.r.l.
339. Radio Altamura Uno di Chierico Tommaso.
340. Radio Ascoli S.r.l.
341. Nuova Editrice S.r.l.
342. Radio Blu S.n.c. di Di Pietrantonio F. & C.
343. G.R.A. S.a.s. di Benigni Palanca Angela Maria & C.
344. Radio Italia Internazionale di Ugolini Orsola.
345. Radio Valleverde di D'Annibale Giovacchino.
346. Formula Uno S.r.l.
347. Radio Libera Chianciano S.n.c.
348. Radio Umbria Due S.a.s.
349. F.P.J. S.r.l.
350. Fra Diego La Matina S.c.r.l.
351. Radio Queen S.a.s. di Greco Agnese & C.
352. Associazione Oreb.
353. Associazione Voce Camuna.
354. Australe Time S.r.l.
355. R.G.-Erre Gi 98-Radio Gambellara S.r.l.
356. Altra S.a.s.
357. Radio 2000 S.n.c. di Genovese Michele & C.
358. Radio Gamma F.M. 102 di Navatta Anna Maria.
359. Bruno Piasini di Piasini Bruno.
360. Radio Manuela di Lever Alma & C.
361. Retimesse Emilia Nord S.r.l.
362. Radio del Golfo S.n.c. di Baduena Aulio & C.
363. Società Editrice Biellese.
364. Radio Venezia S.r.l.
365. Associazione Opera Emiliana Pellegrinaggi.
366. Edizioni Radio S.a.s. di Colombo & C.
367. Skylab 91 S.a.s.
368. Studio 101 S.a.s.
369. Associazione Centro Iniziative Permanente Picena.
370. Società Editrice Aretina.
371. Fondazione S. Evasio Opera Diocesana.
372. Teleradio Montefeltro S.c.r.l.
373. Snoopy's Radio S.n.c.
374. Piertofoletti Pubblicità di Toffoletti.
375. Margolla S.r.l.
376. Radio Luna S.r.l.
377. Nuova Rete Emme di Mazzenga Pasqualino.
378. Radio In S.r.l.
379. Associazione Radio Pick-Up.
380. Radio Castelluccio S.n.c. di Rossomando & C.

XII LEGISLATURA - DISEGNI DI LEGGE E RELAZIONI - DOCUMENTI

Segue Sezione B-5

Anno 1992

381. Radio Nova S.c.r.l.
382. Publiccenter S.a.s.
383. Mixage S.r.l.
384. Studio 96 S.n.c.
385. Radio Sondrio S.c.r.l.
386. L'Altraradio S.c.r.l.
387. Area Piemonte S.r.l.
388. Cooperquattro Informazione Democratica S.c.r.l.
389. Associazione Radio Diaconia.
390. Associazione Radio Duomo.
391. Radio Ombra S.r.l.
392. Il Quotidiano S.c.r.l.
393. Associazione Radio Comunità Cristiana Altopiano.
394. Editoriale L.T. 1.
395. Datalaser Europe S.r.l.
396. Gari Radio S.r.l.
397. Radio Arcobaleno S.a.s. di Orobello A. & C.
398. Radio Venere S.n.c.
399. Radio Punto Nord S.r.l.
400. Elan S.n.c.
401. Coop. Mondo Nuovo S.r.l.
402. Radio Subasio S.r.l.
403. Associazione Culturale Castellense.
404. T.C.O. Tele Sardegna S.r.l.
405. P.A.N.A.M.A.CO. S.n.c.

Anno 1993

1. O.R.A.C. Opera di Religione Arcidiocesi di Camerino.
2. Vita Trentina Editrice S.c.r.l.
3. Centro Culturale G. Mesini S.c.r.l.
4. Radio Eco S.c.r.l.
5. Habitat S.r.l.
6. Radio Dolomiti S.r.l.
7. Radio Sulcis Centro S.d.f.
8. C.M.T. S.r.l.
9. Radio Asti TV S.c.r.l.
10. Radio Onda Libera S.r.l.
11. Associazione Culturale Radio Mortegliano.
12. Radio Torino Popolare S.c.r.l.
13. Radio San Marco Centrale S.a.s.
14. R.T.T. Radio Television Tirol S.r.l.
15. International S.a.s. di Damiani Angelo.

XII LEGISLATURA - DISEGNI DI LEGGE E RELAZIONI - DOCUMENTI

Segue: Sezione B-5

Anno 1993

16. Cooperativa di Informazione Friulana S.r.l.
17. Radio Club 103 S.r.l.
18. Euganea 2 S.n.c. di Carturan R. & C.
19. TR.AD. S.a.s. di Ghizzo Roberto & C.
20. Radio Delta 1 S.r.l.
21. Radio Vigevano Ducale City S.r.l.
22. Radio Onda Ligure 101 S.a.s. di Capelli Giuseppe & C.
23. Radio Dimensione Suono S.p.A.
24. Radio Tiferno Uno S.a.s. di Rosi Pierluigi & C.
25. Antenna 5 S.r.l.
26. RC 29 S.c.r.l.
27. Radio NBC Stereo S.a.s. di Nannarone Rosanna & C.
28. Radio Meneghina S.r.l.
29. Ambra Corporation S.r.l.
30. Seprat S.r.l.
31. Radio City Televercelli S.r.l.
32. RBM Radio Busto Music S.a.s. di Ferrario F. & C.
33. Radiobase Emittente Democratica Mantovana S.c.r.l.
34. Radio Televisione Messina Quartiere S.c.r.l.
35. Radio Cooperativa Magenta S.c.r.l.
36. Radio Blu S.n.c. di Silvestrini Mauro & C.
37. R.C.S. S.c.r.l.
38. Chieri Cento Torri S.r.l.
39. Radio Riviera Music S.c.r.l.
40. Nuova Radio Luna S.n.c. di Smussi Luciano & C.
41. Radio Enea Sound S.r.l.
42. Radio Marte S.r.l.
43. Radio Salento S.r.l.
44. Radio Flash S.r.l.
45. Radio Centro Delta S.c.r.l.
46. Radio Babboleo S.r.l.
47. Progresso S.c.r.l.
48. Magia S.r.l.
49. LT2 Radio Portogruaro S.r.l.
50. Radio Incontro S.r.l.
51. Radio Emme S.r.l.
52. Radio Sound S.n.c. di Rossi Carlo & C.
53. Radio Touring S.c.r.l.
54. Amica Radio di Ieroianni Maria.
55. Radio Time S.a.s.
56. Publi-radio S.r.l.
57. Asario Corrado e Filippo F.lli Radio R.C. S.n.c.
58. Novaradio A S.r.l.
59. Teleradio Città Bianca di Saponaro Vitantonio.
60. S.P.R.A. Radio Prato S.a.s. di Lombardo G. & C.
61. RCB Radio Castelbolognese S.c.r.l.
62. Provincia Minoritica di Cristo Re Frati Minori dell'Emilia.

XII LEGISLATURA - DISEGNI DI LEGGE E RELAZIONI - DOCUMENTI

Segue: Sezione B-5

Anno 1993

63. Ert Italiana S.r.l.
64. *Multiradio S.n.c. di Crepaldi-Forconi & C.*
65. Radio Cortina S.r.l.
66. Radio Centrale S.r.l.
67. Opera Diocesana San Martino Vescovo.
68. Teleradiopiù S.r.l.
69. S.E.R.T. S.r.l.
70. Istituto Salesiano Bernardi Semeria-Radio Proposta.
71. Express Diffusione Teleradiofonica S.r.l.
72. Pubblistretto S.n.c. di La Corte A. & C.
73. RCF Teleradio Città Futura S.c.r.l.
74. Radio Savona Sound S.r.l.
75. Radio Foxes Cortona S.a.s. di Lignani Domenico & C.
76. Radio Gran Paradiso S.a.s. di Comolli Loredana & C.
77. Nuova Macerata S.c.r.l.
78. Radio Gubbio S.r.l.
79. Editrice Radio Tv Alfa S.r.l.
80. Radio Calolzio International di Bonaiti Dario.
81. Radio Beta S.r.l.
82. Radiotelevoghera S.r.l.
83. Radio Cosmo 101 S.n.c. di De Giglio Antonio Pio & C.
84. Radio Aldebaran S.c.r.l.
85. Radio Brescia S.r.l.
86. Radio Grifo S.r.l.
87. Video Molise S.r.l.
88. Siracusa Mondial Radio S.r.l.
89. P. P. Studio S.n.c. di Milani F. & C.
90. Radio Primo Piano S.r.l.
91. Antenna Radio Esse S.c.r.l.
92. Teleinformazione Modenese S.r.l.
93. Pubbli Febar S.n.c. di Romito L. & C.
94. Galileo S.c.r.l.
95. *Comunicazioni Parmensi S.r.l.*
96. Associazione Radio Voce.
97. CRC-Centro Radiodiffusione Campania S.c.r.l.
98. Teleradio Edizioni S.r.l.
99. Audiopress S.r.l.
100. S.L.I.M. S.r.l.
101. Veneta Pubblicità S.r.l.
102. Radio Sei Milano di Merra Cristiano.
103. Radio Delta di Pregnotato Barbara.
104. Radio Stereo 103 S.a.s. di Cremieux Massimo e C.
105. Radio Rama S.a.s.
106. Radio Spazio Zero di Bailo Luciano.
107. Gorizia 1 Emissante Radiofonica Isontina S.n.c. di Zampi e C.
108. Radio Verona S.r.l.
109. T.R.M. Radiotelevisione del Mezzogiorno S.r.l.

XII LEGISLATURA - DISEGNI DI LEGGE E RELAZIONI - DOCUMENTI

Segue: Sezione B-5

Anno 1993

110. Radio Imola S.c.r.l.
111. Radio One di Cordone Maurilio.
112. Valbelluna 99 S.c.r.l.
113. Radio Antenna S.n.c. di Ferrante C. & C.
114. Radio Studio Cinque International S.a.s. di Di Bono Luciano.
115. Radio Piemonte Sound S.r.l.
116. Radio Sud Potenza S.r.l.
117. Radio Super di Rabizzi Agostino.
118. Babilonia S.n.c.
119. Centro Editoriale Medicentro di Conforti Nicola Giuseppe.
120. Centro Padovano della Comunicazione Sociale.
121. Radio Anania S.c.r.l.
122. Radio Musicchiere Scandiano S.n.c. di Braglia-Lucenti-Ferretti.
123. Radio Europa International S.a.s. di Begni M. & C.
124. Radiomusichallcity S.n.c. di Pierini e Salvadori.
125. Mondo Radio S.c.r.l.
126. Radio Tombo S.n.c. di Rocchi Giorgio & C.
127. Radio Sole di Dionigi Alfio.
128. Editoriale Radio TV S.a.s. di Parente Anna & C.
129. Radio Studio Centrale S.c.r.l.
130. Società Palazzolese di Audiodiffusione S.n.c. di Massetti D.
131. Alfa Radio Music di Passoni Angelo.
132. Radio Tele Libera S.r.l.
133. Radio Isarco International S.a.s. di Agosti & C.
134. Radio Centrale S.n.c. di Righetto Massimo & C.
135. Montecarlo S.r.l.
136. Modena Radio City S.r.l.
137. Nuova Radio Città Stereo S.c.r.l.
138. Cooperativa Cultura e Informazione S.c.r.l.
139. Unico S.r.l.
140. Cooperquattro Informazione Democratica S.c.r.l.
141. Not Available S.c.r.l.
142. Nuova Radio Veronica One S.r.l.
143. Radio Meridiano 12 S.c.r.l.
144. X Radio S.n.c. di Salvini L. & C.
145. Radio Aut Marche S.a.s. di Guardabassi G.C. & C.
146. Radio Punto Zero S.r.l.
147. Antenna Benevento International di Del Grosso Mario.
148. Associazione Valenza Le Ragioni della Sinistra.
149. Tele Radio Hernica S.d.f.
150. Consorzio di Difesa delle Produzioni Intensive.
151. Associazione Radio Diaconia.
152. Giornale Radio Piemonte S.r.l.
153. Radio Ombra S.r.l.
154. Radio Piombino Centrale S.r.l.
155. A.R.P. Antenna Radiofonica Piemontese Radio Studio 91 S.n.c.
156. Radio Dimensione Musica di Pigni Renato.
157. Strutture S.r.l.

XII LEGISLATURA - DISEGNI DI LEGGE E RELAZIONI - DOCUMENTI

Segue Sezione B-5

Anno 1993

158. "A-Z TV" Cooperativa di Lavoro Audio Video S.c.r.l.
159. Radio Grosseto International S.r.l.
160. Radio Valsusa S.n.c. di Tammaccaro Vincenzo & C.
161. Radio Monterosa S.n.c.
162. "Il Quotidiano" S.c.r.l.
163. Radio Reporter S.r.l.
164. Radio Delta Velletri di Trivelloni Caterina.
165. A.P.U.S. Associazione Promozione Umana Santagatese.
166. Chivasso International S.r.l.
167. Radio Studio Vivo S.r.l.
168. Semir S.r.l.
169. Radio Serena S.r.l.
170. Radiocassino stereo S.n.c. di Pagano-Di Trinca-Meorosi
171. Dieci & Lode S.n.c. di Cecchella A. e Svaluto Moreolo P.L.
172. Radio Marte Siracusa S.n.c. di Parisi Roberto & C.
173. Radio Vega S.a.s.
174. Radio Arcobaleno Centro Italia S.n.c. di Magro Carmelo.
175. Giornale Radio Diffusione S.a.s. di Vero Franco & C.
176. Radio Valle d'Aosta di Pedrini Marzio.
177. Radio Kiss Kiss S.r.l.
178. Radio Belvedere S.a.s.
179. Radio TV Superlecco S.r.l.
180. Radio Mongibello Belpasso RMB Nuovarete S.r.l.
181. Basilicata Ovest S.n.c.
182. Metromedia Italia S.r.l.
183. Cooperativa Editrice e di Radiodiffusione S.c.r.l.
184. Radio Italia 1 S.r.l.
185. Radio Hertz Italia 1 Editrice S.a.s.
186. Associazione Culturale "Happy Radio".
187. Radio Senigallia S.n.c. di Purziani Gesualdo & C.
188. Andria Antenna Azzurra S.r.l.
189. Radio Studio 5 di Pasquini Antonio.
190. Radio Stella New's S.r.l.
191. R.P.M. Radio Pico Mirandola S.r.l.
192. Associazione Emittente Radio Tindari.
193. Associazione "Tele Radio Cattolica".
194. Media Gestione S.r.l.
195. Radio Domani S.a.s. di Damiani G.
196. Rete Selene S.n.c. di Tarracone Luciano & C.
197. Radio Punto Nuovo di Urciuoli Rocco.
198. Radio Alfa S.n.c. di Boschi G.C. & C.
199. Radio Veronica S.r.l.
200. Basilicata Radio Due di D'Agostino Filippo.
201. Gari Radio S.r.l.
202. Radio Antenna Blu S.n.c.
203. Radio Time S.r.l.
204. Radio Onda Verde di Muscarì Pietro.
205. International S.r.l.

XII LEGISLATURA - DISEGNI DI LEGGE E RELAZIONI - DOCUMENTI

Segue: Sezione II-5

Anno 1993

206. Radio Fornaci One S.c.r.l.
207. Cooperativa Insieme S.c.r.l.
208. Chiesa di Cristo.
209. Studio Press Milano Palmanova di Longo Maria.
210. Radio Comprensorio Baldo Garda S.a.s.
211. Radio Number One S.r.l.
212. Radio Vallebelbo S.c.r.l.
213. Edizioni Il Porto S.r.l.
214. TV Radio Chioggia Sottomarina S.a.s. di Ballarin A. & C.
215. R.T.A. Radioteleagro S.r.l.
216. Radio B.B.S.I. di Accardo Giuseppe.
217. Radiocity S.r.l.
218. Radio Maddaloni International di Di Nuzzo Vincenzo.
219. Mediterranea S.n.c. di Floris Giovanni & C.
220. Radio Linea S.n.c. di Adami Marco & Mariani Remo.
221. Teleradio Cremona Cittanova S.c.r.l.
222. Radio Meteora S.r.l.
223. Primantenna S.a.s. di Giommini S. & C.
224. Radio Ombra Sound S.n.c.
225. Teleradio Primiero di Obber Paolo.
226. Editrice Studio 26 di Marchetti Ennio.
227. A.B. S.n.c. di Alberini Giacinto e Busarello Ida.
228. Radio Lucca 2000 S.c.r.l.
229. Radio Castelfidardo Uno R. Serena S.n.c. di Casarola-Mariani.
230. International Radio S.r.l.
231. Radio ABC S.a.s. di Teruggi Mario & C.
232. Cefalù Radio Madonie S.n.c. di Arduino Angelo & C.
233. Radio Augusta Perugia S.c.r.l.
234. Radio Puglia S.r.l.
235. Charlie S.r.l.
236. Radio Maracanà Club 91 S.r.l.
237. C.G.R. Corporation di Cirio Rodolfo.
238. Radio Venere S.n.c. di Russo-Greco-Del Casale.
239. Radio Venere FM Stereo S.n.c.
240. Radio Fantasy di Macchi Davide.
241. Radio Oderzo Centrale S.n.c. di Zoppa Nicola & C.
242. R.C. 97 S.n.c. di Zanella R. & C.
243. Teleradiovenere S.r.l.
244. L'Abaco Elettronico S.r.l.
245. Onda Azzurra S.c.r.l.
246. Radio California S.n.c. di Vigoni Gianfranco & C.
247. Errepi S.p.A.
248. Rete Blu Servizi Radio Televisivi S.a.s. di Pieracci & C.
249. New Radio Mare S.n.c.
250. Radio Mediterraneo S.r.l.
251. Italia Radio S.c.r.l.
252. Radio Ipea S.r.l.
253. Radio Punto Nord S.r.l.

XII LEGISLATURA - DISEGNI DI LEGGE E RELAZIONI - DOCUMENTI

Segue: Sezione B-5

Anno 1993

254. Radio Nova Sorso S.n.c. di Fiori Loredana & C.
255. Radio 2001 di Salafica Salvatore.
256. Radio Enne di Notaris Domenico.
257. Radio Vittorio Veneto S.n.c. di Pegoraro S. & C.
258. Radio Blu S.a.s. di Pieroni Rinaldo & C.
259. Radio CL I di Grosso Fabio Ivan.
260. Radio Karina di Ferraiolo Silvana.
261. Radio Stella Avezzano S.n.c.
262. Radio Palepoli S.a.s. di Romano Antonio & C.
263. Radio Studio 90 S.n.c. di Recca Michele & C.
264. Radio Audizioni Mediterranea di Moncada Giuseppe.
265. Associazione Radio Missione Cenacolista.
266. Antenna del Sud S.r.l.
267. Novaradiomontecatini S.r.l.
268. Radio Color di Pasquariello Remo.
269. Tele Sardegna S.r.l.
270. Radio Liguria Stereo S.a.s. di Tomè Stefano Eliano & C.
271. Radio Città Aperta S.c.r.l.
272. Radio California S.a.s. di Marrone Gianni.
273. Radio Silver Shadow International di Bendinelli Antonio.
274. S.E.A. Società Editrice Argentario S.r.l.
275. Radio Centrale 2000 S.n.c.
276. Radio Sound Arcobaleno S.a.s. di Bragato Sergio & C.
277. Publiedit S.a.s. di Mangione & C.
278. Moulin Rouge S.n.c.
279. Rete Malvisi S.n.c. di Malvisi Giancarlo & C.
280. Publiteam Italia S.r.l.
281. P.A.N.A.M.A.CO. S.n.c.
282. Silver Radio di Marozzi Graziano.
283. Radio Veregra Uno S.n.c. di Torresi Sandro & C.
284. Teleradio Capo Berta 102.500 S.r.l.
285. Radio MPA Palomonte S.a.s. di Caputo Gerardo & C.
286. Radio Vergante 102 di Mirani Giovanni.
287. Radio Rete Argento di Petruccio Luigi.
288. Nuova Radio S.r.l.
289. S.I.C.I.S. S.r.l.
290. Radio Catania S.a.s. di Bandieramonte Rodolfo & C.
291. Pubblizero Studio S.a.s. di Buono Anna.
292. Radio Agrigento Centrale di Volpe Calogero.
293. Radio C.O.M.-Comitato Operatori Montaltesi.
294. Radio Conegliano di Bolgan Massimo.
295. Associazione Culturale Antenna Nova S.c.r.l.
296. Radio Canelli S.n.c. di Mareliati Rita Anna & C.
297. Radio Diffusioni Micheli Alessandro S.r.l.
298. Sfera Editrice di Fera Stefano.
299. Punto Radio 96 S.r.l.
300. Radio Altamura Uno di Chierico Tommaso.

XII LEGISLATURA - DISEGNI DI LEGGE E RELAZIONI - DOCUMENTI

Segue: Sezione B-5

Anno 1993

- 301. Radio Ascoli S.r.l.
- 302. Nuova Editrice S.r.l.
- 303. Radio Blu S.n.c. di Di Pietrantonio F. & C.
- 304. Radio Studio 93 S.a.s. di Carugno Stefano.
- 305. C.R.A. S.a.s. di Benigni Palanca Angela Maria & C.
- 306. Radio Italia Internazionale di Ugolini Orsola.
- 307. Radio Valleverde di D'Annibale Giovacchino.
- 308. Formula Uno S.r.l.
- 309. Radio Libera Chianciano S.n.c.
- 310. F.P.I. S.r.l.
- 311. Fra Diego La Matina S.c.r.l.
- 312. Circolo Culturale Radio Charlie.
- 313. Associazione Voce Camuna.
- 314. Australe Time S.r.l.
- 315. R.G.-Erre Gi 98-Radio Gambellara S.r.l.
- 316. Radio Panda S.c.r.l.
- 317. Atlantide di Manzoni Corrado.
- 318. Altra S.a.s.
- 319. Radio 2000 S.n.c. di Genovese Michele & C.
- 320. Cooprgo Radio Genova Ovest S.r.l.
- 321. Associazione Radiocarpini San Marco.
- 322. Radio New Flash S.r.l.
- 323. Radio Studio International 105 di Forlì.
- 324. Radio Universal S.n.c. di Bassi C. & Licitra A.
- 325. Altre Reti Pubblicità S.r.l.
- 326. Radio Cuore S.a.s.
- 327. Radio Proposta S.c.r.l.
- 328. Cooperativa Culturale Laboratorio 2001 S.c.r.l.
- 329. Radio Centro S.n.c. di Manno Franca & C.
- 330. Retimesse Emilia Nord S.r.l.
- 331. Radio del Golfo S.n.c. di Baduena Aulio & C.
- 332. Radio Castelluccio S.n.c. di Rossomando & C.
- 333. Radio Venezia S.r.l.
- 334. Studio 101 S.a.s.
- 335. Fondazione S. Evasio Opera Diocesana.
- 336. Margolla S.r.l.
- 337. Radio Luna S.r.l.
- 338. Pubblicenter S.a.s.
- 339. Mixage S.r.l.
- 340. Associazione culturale castellense.
- 341. Radio Grignetta S.c.r.l.
- 342. Radio Centro S.r.l.
- 343. Como Radio City S.a.s.
- 344. Teleorviato Uno S.a.s.
- 345. R.T.L. 102.5 Hit Radio S.r.l.

Imprese ammesse ai benefici ex art. 4 L. 250/90

1. Centro di Produzione S.p.A.
2. Associazione Radio O.M.S.I.

XII LEGISLATURA - DISEGNI DI LEGGE E RELAZIONI - DOCUMENTI

Sezione B-6

Contributi alle pubblicazioni periodiche di elevato valore culturale

Si riproduce qui di seguito il Decreto del Ministero per i Beni Culturali e Ambientali di approvazione del piano di ripartizione dei contributi a favore delle pubblicazioni periodiche, riconosciute di elevato valore culturale, relativo alle annate 1991 e 1992.

IL MINISTRO PER I BENI CULTURALI E AMBIENTALI

Visto l'art. 25 della Legge 5 agosto 1981, n. 416, con il quale sono concessi contributi dell'ammontare complessivo di 4 miliardi in ragione d'anno alle pubblicazioni periodiche che vengano riconosciute di elevato valore culturale, per il rigore scientifico con il quale viene svolta la trattazione degli argomenti;

Visto l'art. 18 della legge 25 febbraio 1987, n. 67, recante modificazioni ed integrazioni al predetto art. 25;

Visto il decreto del Presidente della Repubblica 2 maggio 1983, n. 254 con il quale sono stati stabiliti i criteri per la concessione dei suddetti contributi ed è stata istituita una apposita Commissione, che nel prosieguo del presente decreto viene definita con il termine Commissione senza ulteriori specificazioni, incaricata di accertare i requisiti per l'ammissione ai contributi stessi e di predisporre i relativi piani di ripartizione;

Visto il decreto ministeriale 31 dicembre 1993 con il quale sono stati nominati i componenti della Commissione;

Visti i pareri espressi dalla suddetta Commissione circa l'ammissibilità ai contributi delle riviste concorrenti per le annate 1991 e 1992, quali risultano dal verbale della riunione tenuta il 22 marzo 1994;

Visti i piani di ripartizione predisposti dalla Commissione, quali risultano dal verbale della suddetta riunione del 22 marzo 1994;

Decreta:

Articolo unico. - Sono approvati i piani di ripartizione dei contributi a favore delle pubblicazioni periodiche, riconosciute di elevato valore culturale, relativi alle annate 1991 e 1992, predisposti dalla Commissione di cui alle premesse, quali risultano dal verbale della riunione tenuta il 22 marzo 1994.

Roma, 1° aprile 1994

Il Ministro RONCHEY

Divisione editoria - Commissione di cui all'art. 25 della legge 5 agosto 1981, n. 416
 Prospetto riassuntivo delle incidenze finanziarie relative al piano di riparto - Annata 1991

	1991	Riviste maturate	Riviste preparate	Riviste in corso	Contributi in lire	Contributo medio per rivista	Percentuale incidenza %
Gruppo I	Agricoltura, industria, commercio, trasporti, ingegneria, tecnica . . .	108	17	91	175.000.000	10.294.118	4,39
Gruppo II	Scienze giuridiche e amministrative	135	45	90	455.000.000	10.111.112	11,41
Gruppo III	Belle arti, architettura, biblioteconomia, spettacolo, musica	72	28	44	290.000.000	10.357.143	7,27
Gruppo IV	Letteratura, filologia, linguistica	91	55	36	600.000.000	10.909.091	15,04
Gruppo V	Filosofia, psicologia, religione, scienze dell'educazione	143	35	108	390.000.000	11.142.858	9,78
Gruppo VI	Scienze chimiche, fisiche e matematiche	38	23	15	280.000.000	12.173.914	7,02
Gruppo VII	Scienze mediche e biologiche	209	64	145	640.000.000	10.000.000	16,06
Gruppo VIII	Scienze economiche, sociologiche e politiche	127	49	78	510.000.000	10.408.164	12,79
Gruppo IX	Scienze storiche, archeologia	95	49	46	520.000.000	10.612.245	13,04
Gruppo X	Cultura generale - Varia	76	13	63	130.000.000	10.000.000	3,26
	TOTALI	1.094	378	716	3.990.000.000	10.555.556	100,05

XII LEGISLATURA - DISEGNI DI LEGGE E RELAZIONI - DOCUMENTI

Segue: Sezione B-6

Annata 1991

GRUPPO I

Agricoltura, Industria, Commercio, Trasporti, Ingegneria, Tecnica

AGRICOLTURA MEDITERRANEA	10.000.000
ALTA FREQUENZA - Rivista di elettronica	10.000.000
ANNALI DELL'ACCADEMIA ITALIANA DI SCIENZE FORESTALI	10.000.000
ANNALI DELLA FACOLTÀ DI AGRARIA	10.000.000
ATA - INGEGNERIA AUTOMOTORISTICA	10.000.000
COSTRUZIONI	10.000.000
COSTRUZIONI METALLICHE	10.000.000
DIFESA DELLE PIANTE (LA)	10.000.000
ELETTRONICA E TELECOMUNICAZIONI	10.000.000
ELETTROTECNICA (L')	10.000.000
EUROPEAN TRANSACTIONS ON TELECOMMUNICATIONS AND RELATED TECHNOLOGIES	10.000.000
GEORGOFILII (I)	15.000.000
INDUSTRIA DELLE COSTRUZIONI (L')	10.000.000
METALLURGIA ITALIANA (LA)	10.000.000
RIVISTA DI INGEGNERIA AGRARIA	10.000.000
TECNICA ELETTRONICA	10.000.000
TECNICA ITALIANA	10.000.000

GRUPPO II

Scienze Giuridiche e Amministrative

ARCHIVIO GIURIDICO	10.000.000
BANCA BORSA E TITOLI DI CREDITO	10.000.000
COMUNITÀ INTERNAZIONALE (LA)	10.000.000
CONSIGLIO DI STATO (IL)	10.000.000
CONTRATTO E IMPRESA	10.000.000
DIRITTI DELL'UOMO (I)	10.000.000
DEMOCRAZIA E DIRITTO	10.000.000
DIRITTO D'AUTORE (II)	10.000.000
DIRITTO ECCLESIASTICO (IL)	10.000.000
DIRITTO DELL'ECONOMIA (II)	10.000.000
DIRITTO FALLIMENTARE E DELLE SOCIETÀ COMMERCIALI (II)	10.000.000
DIRITTO DI FAMIGLIA E DELLE PERSONE	10.000.000
DIRITTO DELL'INFORMAZIONE E DELL'INFORMATICA (IL)	10.000.000
DIRITTO PROCESSUALE AMMINISTRATIVO	10.000.000
DIRITTO E SOCIETÀ	10.000.000
FORO ITALIANO (IL)	10.000.000

XII LEGISLATURA - DISEGNI DI LEGGE E RELAZIONI - DOCUMENTI

Segue: Sezione B-6

GIURISPRUDENZA COSTITUZIONALE	10.000.000
GIUSTIZIA CIVILE - RIVISTA MENSILE DI GIURISPRUDENZA	10.000.000
IN IURE PRAESENTIA	10.000.000
INDICE PENALE (L')	10.000.000
LABEO	10.000.000
MATERIALI PER UNA STORIA DELLA CULTURA GIURIDICA	10.000.000
MONITOR ECCLESIASTICUS	10.000.000
POLITICA DEL DIRITTO	10.000.000
QUADERNI COSTITUZIONALI	10.000.000
REGIONI (LE)	10.000.000
RIVISTA CRITICA DEL DIRITTO PRIVATO	10.000.000
RIVISTA DI DIRITTO AGRARIO	10.000.000
RIVISTA DI DIRITTO CIVILE	10.000.000
RIVISTA DI DIRITTO EUROPEO	10.000.000
RIVISTA DI DIRITTO FINANZIARIO E SCIENZA DELLE FINANZE	10.000.000
RIVISTA DI DIRITTO INDUSTRIALE	10.000.000
RIVISTA DI DIRITTO INTERNAZIONALE	10.000.000
RIVISTA DI DIRITTO PROCESSUALE	10.000.000
RIVISTA GIURIDICA DEL MEZZOGIORNO	10.000.000
RIVISTA INTERNAZIONALE DEI DIRITTI DELL'UOMO	10.000.000
RIVISTA INTERNAZIONALE DI FILOSOFIA DEL DIRITTO	15.000.000
RIVISTA ITALIANA DI DIRITTO E PROCEDURA PENALE	10.000.000
RIVISTA DI POLIZIA	10.000.000
RIVISTA DELLE SOCIETÀ	10.000.000
RIVISTA DI STORIA DEL DIRITTO ITALIANO	10.000.000
RIVISTA DI STUDI POLITICI INTERNAZIONALI	10.000.000
RIVISTA TRIMESTRALE DI DIRITTO E PROCEDURA CIVILE	10.000.000
RIVISTA TRIMESTRALE DI DIRITTO PUBBLICO	10.000.000
TRIBUNALI AMMINISTRATIVI REGIONALI (I)	10.000.000

GRUPPO III

Belle Arti, Architettura, Biblioteconomia, Spettacolo, Musica

ARTE CRISTIANA	10.000.000
ARTE LOMBARDA	10.000.000
ARTE MEDIOEVALE	10.000.000
BIBLIOFILIA (LA)	10.000.000
DISEGNARE IDEE IMMAGINI	10.000.000
DISEGNO DI ARCHITETTURA (II)	10.000.000
FRONIMO (IL)	10.000.000
LABYRINTHOS	10.000.000

XII LEGISLATURA - DISEGNI DI LEGGE E RELAZIONI - DOCUMENTI

Segue: Sezione B-6

NUOVA RIVISTA MUSICALE ITALIANA	15.000.000
NUOVI ANNALI DELLA SCUOLA SPECIALE PER ARCHIVISTI E BIBLIOTECARI	10.000.000
OPDERESTAURO	10.000.000
PALLADIO	10.000.000
PARAMETRO	10.000.000
PROSPETTIVA	10.000.000
RASSEGNA	10.000.000
RICERCARE	10.000.000
RESTAURO	10.000.000
RIVISTA D'ARTE	10.000.000
RIVISTA ITALIANA DI MUSICOLOGIA	10.000.000
RIVISTA DI STUDI POMPEIANI	10.000.000
SIPARIO	10.000.000
STORIA DELL'ARTE	15.000.000
STORIA URBANA	10.000.000
STUDI MUSICALI	10.000.000
STUDI VERDIANI	10.000.000
VENEZIA ARTI	10.000.000
ZODIAC	10.000.000
XY DIMENSIONE DEL DISEGNO	10.000.000

GRUPPO IV

Letteratura, Filologia, Linguistica

AEVUM	10.000.000
ARCHIVIO GLOTTOLOGICO ITALIANO	15.000.000
ATTI DELL'ISTITUTO VENETO DI SCIENZE, LETTERE ED ARTI	10.000.000
ATTI E MEMORIE DELL'ACCADEMIA TOSCANI DI SCIENZE E LETTERE «LA COLOMBARIA»	10.000.000
AUFIDUS	10.000.000
BELFAGOR	15.000.000
CONTRIBUTI DI FILOLOGIA DELL'ITALIA MEDIANA	10.000.000
CULTURA NEOLATINA	15.000.000
ESPERIENZE LETTERARIE	10.000.000
FILOLOGIA E CRITICA	10.000.000
GALLERIA	10.000.000
GIORNALE STORICO DELLA LETTERATURA ITALIANA	15.000.000
INTERPRES	10.000.000
ITALIA DIALETTALE	10.000.000
ITALIA MEDIEVALE E UMANISTICA	10.000.000
ITALIANISTICA	10.000.000
L.I.A.B. LETTERATURA ITALIANA AGGIORNAMENTO BIBLIOGRAFICO	10.000.000
LAES	10.000.000

XII LEGISLATURA - DISEGNI DI LEGGE E RELAZIONI - DOCUMENTI

Segue: Sezione B-6

LETTERE ITALIANE	15.000.000
LINGUA NOSTRA	10.000.000
LINGUE E STILE	10.000.000
MAIA	10.000.000
MEDIOEVO LATINO	15.000.000
MEDIOEVO ROMANZO	10.000.000
NUOVA ANTOLOGIA	15.000.000
NUOVE EFFEMERIDI	10.000.000
ORPHEUS	10.000.000
OTTO/NOVECENTO	10.000.000
QUADERNI IBERO AMERICANI	10.000.000
QUADERNI PORTOGHESI	10.000.000
QUADERNI DI SEMANTICA	10.000.000
QUADERNI URBINATI DI CULTURA CLASSICA	10.000.000
RASSEGNA DELLA LETTERATURA ITALIANA (L.A)	15.000.000
RIVISTA DI FILOGIA ED ISTRUZIONE CLASSICA	15.000.000
RIVISTA ITALIANA DI DIALETTOLOGIA	10.000.000
RIVISTA DI LETTERATURA ITALIANA	10.000.000
RIVISTA DI LETTERATURE MODERNE E COMPARATE	10.000.000
RIVISTA PASCOLIANA	10.000.000
RIVISTA DI STUDI UNGHERESI	10.000.000
SCHEDE UMANISTICHE	10.000.000
STRUMENTI CRITICI	10.000.000
STUDI SUL BOCCACCIO	10.000.000
STUDI CLASSICI E ORIENTALI	10.000.000
STUDI DANTESCHI	10.000.000
STUDI FRANCESI	10.000.000
STUDI ISPANICI	10.000.000
STUDI ITALIANI	10.000.000
STUDI ITALIANI DI FILOGIA CLASSICA	15.000.000
STUDI ITALIANI DI LINGUISTICA TEORICA E APPLICATA	10.000.000
STUDI NORDICI	10.000.000
STUDI NOVECENTESCHI	10.000.000
STUDI SECENTESCHI	10.000.000
TESTO A FRONTE	10.000.000
TEXTUS	10.000.000
VERRI (IL)	10.000.000

GRUPPO V

Filosofia, Psicologia, Religione, Scienze dell'Educazione

AESTHETICA PREPRINT	10.000.000
ANNALI DEL DIPARTIMENTO DI FILOSOFIA DELL'UNIVERSITÀ DI FIRENZE	10.000.000
ANTONIANUM	10.000.000
ARCHIVIO DI FILOSOFIA	15.000.000
BOLLETTINO DEL CENTRO DI STUDI VICHIANI	10.000.000

XII LEGISLATURA - DISEGNI DI LEGGE E RELAZIONI - DOCUMENTI

Segue: Sezione B-6

CANNOCCHIALE (IL)	10.000.000
CRISTIANESIMO NELLA STORIA	15.000.000
CULTURA (LA)	15.000.000
ELENCHOS	10.000.000
FENOMENOLOGIA E SOCIETÀ	10.000.000
FILOSOFIA	10.000.000
GIORNALE CRITICO DELLA FILOSOFIA ITALIANA	15.000.000
GIORNALE ITALIANO DI PSICOLOGIA	10.000.000
HUMANITAS	10.000.000
INTERSEZIONI	10.000.000
MEDIOEVO	10.000.000
NOUVELLES DE LA REPUBLIQUE DES LETTRES	15.000.000
NUOVA CRITICA (LA)	10.000.000
PAIDEIA	10.000.000
PENSIERO (IL)	10.000.000
PROBLEMI DELLA PEDAGOGIA (I)	10.000.000
PROTESTANTESIMO	10.000.000
RASSEGNA DI PSICOLOGIA	10.000.000
RIFORMA DELLA SCUOLA	10.000.000
RINASCIMENTO	15.000.000
RIVISTA DI ESTETICA	10.000.000
RIVISTA DI FILOSOFIA	10.000.000
RIVISTA DI FILOSOFIA NEOSCOLASTICA	15.000.000
RIVISTA DI STORIA DELLA FILOSOFIA	15.000.000
SCUOLA E CITTA'	10.000.000
SCUOLA ITALIANA MODERNA	10.000.000
STUDI FILOSOFICI	10.000.000
STUDI KANTIANI	10.000.000
TEORIA	10.000.000
VITA E PENSIERO	10.000.000

GRUPPO VI

Scienze Chimiche, Fisiche e Matematiche

ANNALI DI CHIMICA	10.000.000
ARCHIMEDE	10.000.000
ATTI DELL'ACCADEMIA DELLE SCIENZE DI TORINO - CLASSE DI SCIENZE FISICHE, MATEMATICHE E NATURALI	10.000.000
ATTI DELLA SOCIETÀ DEI NATURALISTI E MATEMATICI DI MODENA	10.000.000
BIOGEOGRAPHIA	15.000.000
BOLLETTINO DELLA SOCIETÀ GEOGRAFICA ITALIANA	10.000.000

XII LEGISLATURA - DISEGNI DI LEGGE E RELAZIONI - DOCUMENTI

Segue: Sezione B-6

BOLLETTINO DELLA UNIONE MATEMATICA ITALIANA	15.000.000
BOLLETTINO DI ZOOLOGIA	10.000.000
CALCOLO	10.000.000
GAZZETTA CHIMICA ITALIANA	15.000.000
GIORNALE DI FISICA	15.000.000
INTERNATIONAL JOURNAL OF SPELEOLOGY	15.000.000
MEMORIE DELLA SOCIETÀ ASTRONOMICA ITALIANA	10.000.000
NUNCIUS	15.000.000
NUOVO CIMENTO (II.) - Sezioni A, B, C, D	15.000.000
NUOVO SAGGIATORE (II)	15.000.000
PHYSIS	10.000.000
RENDICONTI DEL CIRCOLO MATEMATICO DI PALERMO	15.000.000
RENDICONTI DEL SEMINARIO MATEMATICO DELL'UNIVERSITÀ DI PADOVA	15.000.000
RIVISTA DI ANTROPOLOGIA	10.000.000
RIVISTA GEOGRAFICA ITALIANA	10.000.000
RIVISTA ITALIANA DI GEOTECNICA	10.000.000
SISTEMI INTELLIGENTI	10.000.000

GRUPPO VII

Scienze Mediche e Biologiche

ACTA MEDICA AUXOLOGICA	10.000.000
ACTA MEDICA ROMANA	10.000.000
ACTA MEDICA VETERINARIA	10.000.000
ACTA NEUROLOGICA	10.000.000
ANNALI ITALIANI DI CHIRURGIA	10.000.000
ANNALI ITALIANI DI MEDICINA INTERNA	10.000.000
ANNALI DI OFTALMOLOGIA E CHIMICA OCULISTICA	10.000.000
ARCHIVIO ITALIANO DI ANATOMIA ED EMBRIOLOGIA	10.000.000
ARCHIVIO ITALIANO DI UROLOGIA NEFROLOGIA ANDROLOGIA	10.000.000
ARCHIVIO DI PSICOLOGIA NEUROLOGIA E PSICHIATRIA	10.000.000
BOLLETTINO CHIMICO FARMACEUTICO	10.000.000
BOLLETTINO DI OCULISTICA	10.000.000
BOLLETTINO DELLA SOCIETÀ ITALIANA DI BIOLOGIA SPERIMENTALE	10.000.000
BOLLETTINO DELLA SOCIETÀ MEDICO CHIRURGICA DI MODENA	10.000.000
BULLETIN OF MOLECULAR BIOLOGY AND MEDICINE	10.000.000
CERVIX (THE)	10.000.000
CHIRURGIA (Ed. Minerva Medica)	10.000.000
CHRONOBIOLOGIA	10.000.000

XII LEGISLATURA - DISEGNI DI LEGGE E RELAZIONI - DOCUMENTI

Segue: Sezione B-6

CLINICA OCULISTICA E PATOLOGIA OCULARE	10.000.000
CLINICA E TERAPIA	10.000.000
CLINICA E TERAPIA CARDIOVASCOLARE	10.000.000
CLINICAL AND EXPERIMENTAL OBSTETRICS AND GYNAECOLOGY	10.000.000
CLINICAL AND EXPERIMENTAL RHEUMATOLOGY	10.000.000
CORTEX	10.000.000
DIAGNOSIS - Ricerche e tecnologie in diagnostica	10.000.000
EPATOLOGIA	10.000.000
EUROPA MEDICOPHYSICA	10.000.000
EUROPEAN JOURNAL OF BASIC AND APPLIED HISTOCHEMISTRY	10.000.000
EUROPEAN JOURNAL OF EPIDEMIOLOGY	10.000.000
EUROPEAN JOURNAL OF GYNAECOLOGICAL ONCOLOGY	10.000.000
FARMACO (II)	10.000.000
FUNCTIONAL NEUROLOGY	10.000.000
GIORNALE DI CHIRURGIA (II)	10.000.000
GIORNALE INTERNAZIONALE DI DERMATOLOGIA PEDIATRICA	10.000.000
GIORNALE ITALIANO DELL'AIDS	10.000.000
GIORNALE ITALIANO DI ENDOSCOPIA DIGESTIVA	10.000.000
GIORNALE ITALIANO DI MEDICINA DEL LAVORO	10.000.000
HAEMATOLOGICA	10.000.000
IMMUNOLOGIA CLINICA	10.000.000
INTERNATIONAL ANGIOLOGY	10.000.000
INTERNATIONAL SURGERY	10.000.000
ITALIAN JOURNAL OF NEUROLOGICAL SCIENCES (THE)	10.000.000
JOURNAL OF CARDIOVASCULAR SURGERY (THE)	10.000.000
JOURNAL OF EXPERIMENTAL & CLINICAL CANCER RESEARCH	10.000.000
JOURNAL OF IMMUNOLOGICAL RESEARCH	10.000.000
JOURNAL OF SUBMICROSCOPIC CYTOLOGY AND PATHOLOGY	10.000.000
MICROBIOLOGICA	10.000.000
MINERVA CHIRURGICA	10.000.000
MINERVA MEDICA	10.000.000
NEW TRENDS IN EXPERIMENTAL AND CLINICAL PSYCHIATRY	10.000.000
NEW TRENDS IN OPHTHALMOLOGY	10.000.000
PANMINERVA MEDICA - EUROPA MEDICA	10.000.000
PATOLOGIA E CLINICA OSTETRICA E GINECOLOGICA	10.000.000
PERSPECTIVES IN ENT IMMUNOLOGY	10.000.000
PSICHIATRIA E PSICOTERAPIA ANALITICA	10.000.000
QUADERNI DI TECNICA E GESTIONE OSPEDALIERA	10.000.000
RADIOLOGIA MEDICA (LA)	10.000.000
RICERCA E PRATICA Istituto Mario Negri	20.000.000
RIVISTA ITALIANA DI MEDICINA LEGALE	10.000.000

XII LEGISLATURA - DISEGNI DI LEGGE E RELAZIONI - DOCUMENTI

Segue: Sezione B-6

RIVISTA ITALIANA DI OTORINOLARINGOLOGIA AUDIOLOGIA E FONIATRIA	10.000.000
RIVISTA ITALIANA DI PEDIATRIA	10.000.000
THERAPY OF INFECTIOUS DISEASES	10.000.000
TUMORI	10.000.000
UROGYNAECOLOGIA INTERNATIONAL JOURNAL	10.000.000

GRUPPO VIII

Scienze Economiche, Sociologiche e Politiche

AFFARI ESTERI	10.000.000
AFFARI SOCIALI INTERNAZIONALI	10.000.000
AMMINISTRARE	10.000.000
ANTROPOLOGIA CONTEMPORANEA	10.000.000
BEHEMOTH	10.000.000
BIBLIOTECA DELLA LIBERTÀ	10.000.000
CIVILTÀ CATTOLICA (LA)	10.000.000
CRITICA MARXISTA	10.000.000
CRITICA SOCIOLOGICA (LA)	10.000.000
DWF DONNAWOMANFEMME	10.000.000
ECONOMIA POLITICA	10.000.000
ECONOMIA E POLITICA INDUSTRIALE	10.000.000
ECONOMIA DELLE SCELTE PUBBLICHE	10.000.000
EST-OVEST	10.000.000
FILOSOFIA POLITICA	10.000.000
GIORNALE DEGLI ECONOMISTI E ANNALI DI ECONOMIA	10.000.000
INDUSTRIA (L')	10.000.000
LABOUR	10.000.000
MASS MEDIA	10.000.000
METROECONOMIA	10.000.000
MODERNIZZAZIONE E SVILUPPO-QUADERNI DEL CENTRO Gino Germani	10.000.000
MONDO CINESE	10.000.000
MULINO (IL)	15.000.000
NOTES ET DOCUMENTS DELL'ISTITUTO INTERNAZIONALE Jacques Maritain	10.000.000
PENSIERO MAZZINIANO (IL)	10.000.000
PENSIERO POLITICO (IL)	15.000.000
POLITICA ECONOMICA	10.000.000
POLITICA INTERNAZIONALE	10.000.000
POLITICO (IL)	10.000.000
PROBLEMI DI AMMINISTRAZIONE PUBBLICA	10.000.000
PROBLEMI DELL'INFORMAZIONE	10.000.000
PROBLEMI DEL SOCIALISMO	10.000.000
QUESTE ISTITUZIONI	10.000.000
RASSEGNA ITALIANA DI SOCIOLOGIA	10.000.000

XII LEGISLATURA - DISEGNI DI LEGGE E RELAZIONI - DOCUMENTI

Sezione B-6	RELAZIONI INTERNAZIONALI	10.000.000
	RIVISTA ECONOMICA DEL MEZZOGIORNO	10.000.000
	RIVISTA INTERNAZIONALE DI SCIENZE ECONOMICHE E COMMERCIALI	10.000.000
	RIVISTA INTERNAZIONALE DI SCIENZE SOCIALI	10.000.000
	RIVISTA ITALIANA DI SCIENZA POLITICA	15.000.000
	SOCIOLOGIA DEL DIRITTO	10.000.000
	STATISTICA	10.000.000
	STATO E MERCATO	15.000.000
	STORIA, ANTROPOLOGIA E SCIENZE DEL LINGUAGGIO	10.000.000
	STORIA DELLE RELAZIONI INTERNAZIONALI	10.000.000
	STUDI ECONOMICI	10.000.000
	STUDI EMIGRAZIONE	10.000.000
	STUDI PARLAMENTARI E DI POLITICA COSTITUZIONALE	10.000.000
	TEMPO PRESENTE	15.000.000
	TEORIA POLITICA	10.000.000

GRUPPO IX

Scienze Storiche - Archeologia

AEGYPTUS	10.000.000
ANNALI DELLA FONDAZIONE G.G. Feltrinelli	10.000.000
ANNUARIO DELLA SCUOLA ARCHEOLOGICA DI ATENE E DELLE MISSIONI ITALIANE IN ORIENTE	10.000.000
ARCHEOGRAFO TRIESTINO	10.000.000
ARCHEOLOGIA CLASSICA	10.000.000
ARCHEOLOGIA MEDIOEVALE	10.000.000
ARCHIVES INTERNATIONALES D'HISTOIRE DES SCIENCES	10.000.000
ARCHIVI PER LA STORIA	10.000.000
ARCHIVIO DELLA SOCIETÀ ROMANA DI STORIA PATRIA	10.000.000
ARCHIVIO STORICO ITALIANO	10.000.000
ARCHIVIO STORICO PER LE PROVINCE PARMENSI	10.000.000
ATENE E ROMA	10.000.000
ATTI E MEMORIE DELLA DEPUTAZIONE DI STORIA PATRIA PER LE ANTICHE PROVINCE MODENESI	10.000.000
ATTI E MEMORIE DELLA SOCIETÀ DALMATA DI STORIA PATRIA	10.000.000
ATTI E MEMORIE DELLA SOCIETÀ ISTRIANA DI ARCHEOLOGIA E STORIA PATRIA	10.000.000
ATTI DELLA SOCIETÀ LIGURE DI STORIA PATRIA	10.000.000
BOLLETTINO DELLA DEPUTAZIONE DI STORIA PATRIA PER L'UMBRIA	10.000.000
BOLLETTINO DELLA SOCIETÀ PAVESE DI STORIA PATRIA	10.000.000
BOLLETTINO STORICO DELLA BASILICATA	10.000.000
BOLLETTINO STORICO BIBLIOGRAFICO SUBALPINO	10.000.000
BOLLETTINO STORICO PIACENTINO	10.000.000
BOLLETTINO STORICO DI SALERNO E PRINCIPATO CITRA	10.000.000

XII LEGISLATURA - DISEGNI DI LEGGE E RELAZIONI - DOCUMENTI

Segue: Sezione B-6

BULLETTINO DELL'ISTITUTO STORICO ITALIANO PER IL MEDIOEVO E ARCHIVIO MURATORIANO	15.000.000
BULLETTINO STORICO PISTOIESE	10.000.000
CLIO	10.000.000
CRONACHE ERCOLANESI	15.000.000
DIALOGHI DI ARCHEOLOGIA	10.000.000
EGITTO E VICINO ORIENTE	10.000.000
ITALIA CONTEMPORANEA	10.000.000
NUOVA RIVISTA STORICA	10.000.000
PAROLA DEL PASSATO (LA)	10.000.000
QUADERNI MEDIEVALI	10.000.000
QUADERNI DI STORIA	10.000.000
QUADERNI STORICI	10.000.000
RASSEGNA STORICA DEL RISORGIMENTO	15.000.000
RICERCHE DI STORIA SOCIALE E RELIGIOSA	15.000.000
RIVISTA DI SCIENZE PREISTORICHE	10.000.000
RIVISTA DI STORIA DELLA CHIESA IN ITALIA	10.000.000
RIVISTA DI STORIA E LETTERATURA RELIGIOSA	10.000.000
RIVISTA DI STORIA DELLA STORIOGRAFIA MODERNA	10.000.000
RIVISTA STORICA ITALIANA	15.000.000
RR ROMA NEL RINASCIMENTO	10.000.000
ROMANOBARBARICA	10.000.000
SCRITTURA E CIVILTÀ	10.000.000
STORIA CONTEMPORANEA	10.000.000
STORIA DELLA STORIOGRAFIA	10.000.000
STUDI MEDIEVALI	15.000.000
STUDI STORICI	10.000.000
VENTESIMO SECOLO	10.000.000

GRUPPO X

Cultura Generale - Varia

ATTI DELL'ACCADEMIA ROVERETANA DEGLI AGIATI DI SCIENZE LETTERE ED ARTI	10.000.000
ATTI DELL'ACCADEMIA DELLE SCIENZE DI TORINO-CLASSE DI SCIENZE MORALI STORICHE E FILOLOGICHE	10.000.000
LACIO DROM	10.000.000
LETTERA INTERNAZIONALE	10.000.000
PONTE (IL)	10.000.000
PROSPETTIVE SETTANTA	10.000.000
RENDICONTI DELL'ISTITUTO LOMBARDO ACCADEMIA DI SCIENZE E LETTERE	10.000.000
STUDI PIEMONTESE	10.000.000
STUDI ROMANI	10.000.000
STUDI VENEZIANI	10.000.000
STUDIUM	10.000.000
VELTRO (IL)	10.000.000
VERBANUS	10.000.000

Segue: Sezione B-6

Pubblicazioni escluse**Annata 1991****GRUPPO I****Agricoltura, Industria, Commercio, Trasporti, Ingegneria, Tecnica**

AGRICOLTURA DELLE VENEZIE	GEA - GOVERNO LOCALE ED ECONOMIA DELL'AMBIENTE
AGRO FOOD INDUSTRY HI TECH	GIORNALE DEL TERMOIDRAULICO
AGROTECNICO OGGI (L')	GR - GENIO RURALE
ALTA FEDELTA'	HEAT AND TECHNOLOGY
ANNUARIO DEL SUONO	IA - INGEGNERIA AMBIENTALE
AUTOMAZIONE INTEGRATA	IDROTECNICA
BAGNO E CUCINA	IMPIANTISTICA ITALIANA
BONSAI	INFORMATICA ED ENTI LOCALI
BUONO	INFORMATION & TECHNOLOGY
CAMINO (IL)	INFORMAZIONE ELETTRONICA
CASE DI CAMPAGNA	INGEGNERIA ELETTRONICA
CASE AL MARE	INGEGNERIA SANITARIA AMBIENTALE
CASE DI MONTAGNA	INNOVAZIONE IMPIANTI PRODUZIONE
CIB EDIFICI INTELLIGENTI	INSTALLATORE ITALIANO (L')
COMPRARE OGGI	INTERNI - LA RIVISTA DELL'ARREDAMENTO
CONDIZIONAMENTO DELL'ARIA	IP INTERPLASTICS
RISCALDAMENTO REFRIGERAZIONE	ITALIA AGRICOLA (L')
CONFEZIONE	L'ARTE
COSTRUIRE	LATTE (IL)
CUCINA BELLA E BUONA	LOGISTICA
DATA MANAGER	MANAGEMENT & INFORMATICA
DOSSIER DI URBANISTICA E CULTURA DEL TERRITORIO	MARINA ITALIANA (LA)
ECONOMIA E AMBIENTE	MECCANICA MODERNA
ECONOMIA MONTANA - LINEA ECOLOGICA	MECCANIZZAZIONE AGRICOLA
EDILIZIA POPOLARE	MEDIAPLUSNEWS
ELETTRODOMESTICA	MI - MICROLOGIA ITALIANA
ENERGIA ELETTRICA (L')	MICRO E PERSONAL COMPUTER
ENERGIE ALTERNATIVE HABITAT TERRITORIO	MILANO CASA OGGI
ENERGIA	MINI APPARTAMENTI (I)
FREDDO (IL)	MONDO FERROVIARIO
	NOTIZIARIO EDILIZIA RESIDENZIALE PUBBLICA

XII LEGISLATURA - DISEGNI DI LEGGE E RELAZIONI - DOCUMENTI

Segue: *Sessione B-4*

99 IDEE	RIVISTA DI STORIA DELL'AGRICOLTURA
NUOVO BAGNO (II)	RS RIFIUTI SOLIDI
OLEODINAMICA PNEUMATICA LUBRIFICAZIONE	SISTEMI & IMPRESA
ORGANI DI TRASMISSIONE	SISTEMI SOFTWARE
PERITO AGRARIO (II)	SISTEMI URBANI
PIXEL COMPUTER GRAPHICS CAD/CAM E IMAGE PROCESSING	STEREOPLAY
POLITICA DEL TURISMO	STRADE (I-E)
PROGETTISTA INDUSTRIALE (II)	SUONO STEREO HI-FI
QUALE IMPRESA	SVILUPPO E ORGANIZZAZIONE
RASSEGNA DI MECCANICA	TECNICHE DELL'IMBALLAGGIO
RCL - RISCALDAMENTO, CLIMATIZZAZIONE, IDRONICA	TECNOLOGIE DEL FILO
RIVISTA DI AGRONOMIA	TERRA E SOLE
RIVISTA DEL CONSULENTE TECNICO	TRADE MARKETING
RIVISTA DI INFORMATICA	TRASPORTI E TRAZIONE
RIVISTA DI MERCEOLOGIA	UFFICIO TECNICO (I-E)
RIVISTA DELLA MONTAGNA	VIE E TRASPORTI
	ZOOTECNICA E NUTRIZIONE ANIMALE

GRUPPO II

Scienze Giuridiche e Amministrative

ANIACAP INFORMAZIONI	DIRITTO E PRATICA NELL'ASSICURAZIONE
ANNUARIO DELLE AUTONOMIE LOCALI	DIRITTO E PRATICA DELL'AVIAZIONE CIVILE
CASSAZIONE PENALE	DIRITTO E PRATICA TRIBUTARIA
COMMISSIONE TRIBUTARIA CENTRALE (I-A)	DIRITTO DELLE RELAZIONI INDUSTRIALI
COMUNI D'ITALIA	DISCIPLINA DEL COMMERCIO
CROCEVIA	ECONOMIA E DIRITTO DEL TERZIARIO
DIRITTO DELLA BANCA E DEL MERCATO FINANZIARIO	EDILIZIA ABITATIVA - INFORMAZIONI PARLAMENTARI
DIRITTO DEL COMMERCIO INTERNAZIONALE	EDILIZIA RESIDENZIALE PUBBLICA
DIRITTO COMUNITARIO E DEGLI SCAMBI INTERNAZIONALI	EDILIZIA ED URBANISTICA - RASSEGNA DEI PROVVEDIMENTI REGIONALI
DIRITTO E GIURISPRUDENZA	FORO AMMINISTRATIVO (II)
DIRITTO DEL LAVORO (II)	FUNZIONE AMMINISTRATIVA (I-A)
	GIORNALE DI DIRITTO DEL LAVORO E RELAZIONI INDUSTRIALI

XII LEGISLATURA - DISEGNI DI LEGGE E RELAZIONI - DOCUMENTI

Segue: Sezione B-6

GIURISPRUDENZA AGRARIA ITALIANA	RASSEGNA PARLAMENTARE
GIURISPRUDENZA COMMERCIALE	RASSEGNA DI PENSINISTICA
GIURISPRUDENZA ITALIANA	RAGIONI E COMUNITÀ LOCALI
GIURISPRUDENZA DI MERITO	RESPONSABILITÀ CIVILE E PREVIDENZA
GIUSTIZIA CIVILE - MASSIMARIO ANNOTATO DELLA CASSAZIONE	RIVISTA DELL'ARBITRATO
GIUSTIZIA E COSTITUZIONE	RIVISTA DEL CONSIGLIO
GIUSTIZIA PENALE (I.A)	RIVISTA DI CONSULENZA AZIENDALE
IMPRESA PUBBLICA MUNICIPALIZZAZIONE (L.)	RIVISTA DI DIRITTO DELL'IMPRESA
IUS ECCLESIAE	RIVISTA DI DIRITTO INTERNAZIONALE PRIVATO E PROCESSUALE
IUSTITIA	RIVISTA DI DIRITTO SPORTIVO
JUS	RIVISTA DI DIRITTO TRIBUTARIO
LAVORO E DIRITTO	RIVISTA DEI DOTTORI COMMERCIALISTI
LEGALITÀ E GIUSTIZIA	RIVISTA GIURIDICA DELL'AMBIENTE
LEGISLAZIONE PENALE	RIVISTA GIURIDICA DELL'EDILIZIA
LEX LEGISLAZIONE ITALIANA	RIVISTA GIURIDICA DEL MOLISE E DEL SANNIO
MASSIMARIO DEL FORO ITALIANO (II)	RIVISTA GIURIDICA DI POLIZIA LOCALE
MASSIMARIO DELLA GIURISPRUDENZA ITALIANA	RIVISTA GIURIDICA SARDA
MASSIMARIO DELLA GIURISPRUDENZA DEL LAVORO	RIVISTA GIURIDICA DI URBANISTICA
MASSIMARIO PENALE DELLA CORTE SUPREMA DI CASSAZIONE	RIVISTA ITALIANA DI DIRITTO DEL LAVORO
NOMOS - LE ATTUALITÀ NEL DIRITTO	RIVISTA ITALIANA DI DIRITTO PUBBLICO COMUNITARIO
NUOVA GIURISPRUDENZA CIVILE COMMENTATA (I.A)	RIVISTA ITALIANA DEL LEASING E DELL'INTERMEDIAZIONE FINANZIARIA
NUOVE LEGGI CIVILI COMMENTATE (LE)	RIVISTA DEL NOTARIATO
NUOVO GOVERNO LOCALE (II)	RIVISTA PENALE DELL'ECONOMIA
PRIME NOTE	RIVISTA DEL PERSONALE DELL'ENTE LOCALE
PUBBLICA AMMINISTRAZIONE OGGI	RIVISTA TRIMESTRALE DEGLI APPALTI
QUADRIMESTRE	RIVISTA TRIMESTRALE DI DIRITTO PENALE DELL'ECONOMIA
QUESTIONE GIUSTIZIA	RIVISTA TRIMESTRALE DI SCIENZA DELL'AMMINISTRAZIONE
RAGIUSAN	SERVIZI DEMOGRAFICI (I)
RASSEGNA AMMINISTRATIVA DELLA SANITÀ	SETTIMANA GIURIDICA (I.A)
RASSEGNA DI DIRITTO CIVILE	STATO CIVILE ITALIANO (I.O)
RASSEGNA DI DIRITTO E TECNICA DELL'ALIMENTAZIONE	UNIONE DEI SEGRETARI (I.)
RASSEGNA DELL'EQUO CANONE	VIGILE URBANO (II)
RASSEGNA FORENSE	
RASSEGNA GIURIDICA DELL'ENERGIA ELETTRICA	
RASSEGNA MENSILE DELLE IMPOSTE	

XII LEGISLATURA - DISEGNI DI LEGGE E RELAZIONI - DOCUMENTI

Segue: Sezione B-6

GRUPPO III

Belle Arti, Architettura, Biblioteconomia, Spettacolo, Musica

ABITARE	LOTUS INTERNATIONAL
ART E DOSSIER	MERCHETERRITORIO
ARTISTA	METAMORFOSI-QUADERNI DI ARCHITETTURA
BOLLETTINO DELLA BIBLIOTECA DELLA FACOLTÀ DI ARCHITETTURA DI ROMA	MONDO DELLA MUSICA (II)
BOLLETTINO DEI MUSEI COMUNALI DI ROMA	MUSICA
CARROBBIO (II)	MUSICA DOMANI
CARTELLINA	MUSICA E DOSSIER
CASABELLA	MUSICA VIVA
CASTELLO DI ELSINORE (II)	NEXT
CINEMA E CINEMA	OPERA (L')
CINEMA NUOVO	PAESAGGIO URBANO
CINEMAZERO/NOTIZIE	POIEIN
CONTROSPAZIO	PREMIO VALENTINO BUCCHI
D'ARS	QUADERNI DI LOTUS
DOMUS	RICERCHE DI STORIA DELL'ARTE
EDILIZIA SCOLASTICA E CULTURALE	RINASCITA ARTISTICA ITALIANA
FMR	RIVISTA DEL CINEMATOGRAFO E DELLA COMUNICAZIONE SOCIALE
FILMCRITICA	SONUS MATERIALI PER LA MUSICA CONTEMPORANEA
GIORNALE DELL'ARTE (II)	SPAZIO E SOCIETÀ
GIORNALE DELLA MUSICA (II)	TEATRO E STORIA
HYSTRIO	VILLE E GIARDINI
INFORMAZIONE BIBLIOGRAFICA	
KERMES-ARTE E TECNICA DEL RESTAURO	

GRUPPO IV

Letteratura, Filologia, Linguistica

ALBERO (L')	FRANCOFONIA
ALLEGORIA	GIORNALE ITALIANO DI FILOLOGIA
ANTEREM	HENOCH
ASINO D'ORO (L')	IDEA
BOLLETTINO DELL'ATLANTE LINGUISTICO MEDITERRANEO	INCONTRI LINGUISTICI
COMPARATISTICA	INDICE DEI LIBRI DEL MESE (L')
CRITICA LETTERARIA	ITALIANO E OLTRE
ERBA D'ARNO	LETTERE
FORME E LA STORIA (LE)	LINGUISTICA COMPUTAZIONALE

XII LEGISLATURA - DISEGNI DI LEGGE E RELAZIONI - DOCUMENTI

Segue: Sezione B-6

LINGUISTICA E LETTERATURA	RAGGUAGLIO LIBRARIO (II)
MATERIALI E DISCUSSIONI PER L'ANALISI DEI TESTI CLASSICI	RESINE
MICHELANGELO OGGI	RIVIERA LIGURE (I, A)
MISURE CRITICHE	RIVISTA CULTURALE CLASSICA E MEDIEVALE
MOLLOY	RIVISTA DI LINGUISTICA
NOSSIDE	SCHIFANOIA
OGGI E DOMANI	SEGNALE (II)
PAGINE DELLA DANTE	SEMICERCHIO
QUADERNI DELLA BRIANZA (I)	STUDI SCIACCHIANI

GRUPPO V

Filosofia, Psicologia, Religione, Scienza dell'Educazione

ADOLESCENZA	DOSSIER CATECHISTA
ANALISI-RIVISTA DI TEORIA E PEDAGOGIA MUSICALE	EDAV EDUCAZIONE AUDIOVISIVA
ANIMAZIONE SOCIALE	EDUCAZIONE TECNICA
ANNALI DELLA FACOLTÀ DI LETTERE E FILOSOFIA DELL'UNIVERSITÀ DI SIENA	EPISTEMOLOGIA
AREANALISI	ERMETE (I, I)
ARMONIA DI VOCI	ETÀ EVOLUTIVA
ASPENAS	FAMIGLIA (LA)
ATQUE MATERIALI TRA LA FILOSOFIA E PSICOTERAPIA	FAMIGLIA DOMANI
AUT AUT	FILOSOFIA OGGI
BIBBIA E ORIENTE	FILOSOFIA E TEOLOGIA
CATECHESI	FONDAMENTI
CITTÀ DI VITA	GIORNALE DEI GENITORI (II)
CIVILTÀ CLASSICA E CRISTIANA	GIORNALE DI METAFISICA
COMMUNIO	ICS INNOVAZIONE COMUNICAZIONE SVILUPPO
COMUNICAZIONI SCIENTIFICHE DI PSICOLOGIA GENERALE	IDEE
CONCILJUM	INFANZIA
COOPERAZIONE EDUCATIVA	INFORMAZIONE FILOSOFICA
CULTURA E SCUOLA	INFORMAZIONI M.C.E.
DIALOGO (II)	INSEGNARE
DIALOGOS	INSEGNARE RELIGIONE
DIDATTICA DELLA SCIENZA E INFORMATICA NELLA SCUOLA	LAURETIANUM
DIMENSIONE EUROPEA	MARGINALITÀ E SOCIETÀ
DIRIGENTI SCUOLA	MEGABYTES
DISCORSI	MESSAGGERO CAPPUCCHINO
DOCUMENTI E STUDI SULLA TRADIZIONE FILOSOFICA E MEDIEVALE	MONDO DELLA BIBBIA (II)
	MOVIMENTO
	MUSICASCUOLA
	NOTE DI PASTORALE GIOVANILE
	NUOVA SECONDARIA

XII LEGISLATURA - DISEGNI DI LEGGE E RELAZIONI - DOCUMENTI

Segue: Sezione B-6

NUOVO AREOPAGO (II)	RINASCITA DELLA SCUOLA
ORA DI RELIGIONE (I')	RIVISTA DI ASCETICA E MISTICA
ORIENTALIA CHRISTIANA PERIODICA	RIVISTA BIBLICA
ORIENTAMENTI PEDAGOGICI	RIVISTA CISTERCENSE
PARADIGMI	RIVISTA DELLA SCUOLA
PARAMITA	RIVISTA DELL'ISTRUZIONE
PAROLA SPIRITO E VITA	RIVISTA LITURGICA
PAROLE DI VITA	RIVISTA DI PASTORALE LITURGICA
PENTAGRAMMA	RIVISTA DI PSICOLOGIA CLINICA
POIETICA	RIVISTA ROSMINIANA
PROBLEMATICHE DEL LINGUAGGIO	RIVISTA DI SCIENZE RELIGIOSE
PSICOANALISI CONTRO	RIVISTA DI TEOLOGIA MORALE
PSICOLOGIA CONTEMPORANEA	SALESIANUM
PSICOLOGIA E SCUOLA	SAPIENZA
QUALE SCUOLA?	SAPIENZA DELLA CROCE
R-S SERVIRE	SCUOLA E DIDATTICA
RADAR	SCUOLA MATERNA
RASSEGNA DI CULTURA E VITA SCOLASTICA	SCUOLA SE (IA)
RASSEGNA DELL'ISTRUZIONE	SCUOLA VIVA
RASSEGNA DI PEDAGOGIA	SEGNO DEL SOPRANNATURALE (II)
RASSEGNA DI TEOLOGIA	SENSATE ESPERIENZE
REGNO (II)	SERVIZIO DELLA PAROLA
RELIGIONE E SCUOLA	SFOGLIALIBRO
RELIGIONI E SOCIETÀ	STUDIA PATAVINA RIVISTA DI SCIENZE RELIGIOSE
RICERCA (IA)	TEOLOGIA
RICERCHE DI PSICOLOGIA	VELIA
RICERCHE STORICO BIBLICHE	VUMETER

GRUPPO VI

Scienze Chimiche, Fisiche e Matematiche

ANIMAZIONE ED ESPRESSIONE/TEMPO	GIORNALE DI ASTRONOMIA
SERENO	HYSTRIX
ANNALES TECTONICAE	NIA RICERCHE
BOLLETTINO DELL'ASSOCIAZIONE MINERARIA	OASIS
SUBALPINA	RASSEGNA CHIMICA
CHIMICA OGGI	RIVISTA DELLA SOCIETÀ ITALIANA DI SCIENZA DELL'ALIMENTAZIONE
CONCHIGLIA (IA)	SCIENZE (LE)
CULTURA E NATURA	SCIENZE (LE), LA MATEMATICA ED IL LORO INSEGNAMENTO
GEOGRAFIA	

XII LEGISLATURA - DISEGNI DI LEGGE E RELAZIONI - DOCUMENTI

Segue: Sezione B-6

GRUPPO VII

Scienze Mediche e Biologiche

ACTA TOXICOLOGICA ET THERAPEUTICA	GINECOLOGIA CLINICA
ADVERSE DRUG REACTION BULLETIN	GINECOLOGIA DELL'INFANZIA E DELL'ADOLESCENZA
ALIMENTAZIONE NUTRIZIONE MATABOLISMO	GIORNALE DI ANESTESIA STOMATOLOGICA
ANNALI DI IGIENE, MEDICINA PREVENTIVA E DI COMUNITA'	GIORNALE DI CHIRURGIA PLASTICA RICOSTRUTTIVA ED ESTETICA
ANNALI ITALIANI DI DERMATOLOGICA CLINICA E SPERIMENTALE	GIORNALE DEI CONGRESSI MEDICI (II)
ANTHOLOGICA MEDICA SANTORIANA	GIORNALE ITALIANO DI ANGIOLOGIA
ARCHIVIO DI CHIRURGIA TORACICA E CARDIOVASCOLARE	GIORNALE ITALIANO DI DERMATOLOGIA E VENEREOLOGIA
ARCHIVIO DI MEDICINA INTERNA	GIORNALE ITALIANO DI ONCOLOGIA
ARCHIVIO MONALDI	GIORNALE ITALIANO DI OSTETRICIA E GINECOLOGIA
ARCHIVIO DI PSICHIATRIA GENERALE	GIORNALE ITALIANO DI RICERCHE CLINICHE E TERAPEUTICHE
ARGOMENTI DI GASTROENTEROLOGIA CLINICA	GIORNALE ITALIANO DI SENOLOGIA
ARGOMENTI DI GERONTOLOGIA	GIORNALE DI MALATTIE INFETTIVE E PARASSITARIE
ARGONAUTI (GI)	GIORNALE DI NEUROPSICHIATRIA DELL'ETA' EVOLUTIVA
ATTI DELL'ACCADEMIA LANCIANA DI ROMA	GIORNALE DI NEUROPSICOFARMACOLOGIA
AUDIOLOGIA ITALIANA	GIORNALE DI RIABILITAZIONE
BOLLETTINO DI PSICHIATRIA BIOLOGICA	HUMAN EVOLUTION
CARDIOLOGIA PER IMMAGINI	IGIENE MODERNA (I)
CARDIOSTIMOLAZIONE	IGIENE E SANITA' PUBBLICA
CERVELLO E L'INTEGRAZIONE DELLE SCIENZE (II)	INTERNATIONAL JOURNAL OF ANTHROPOLOGY
CHIRURGIA (Casa Editrice Ambrosiana)	INTERNATIONAL JOURNAL OF SPORT PSYCHOLOGY
CHIRURGIA DEGLI ORGANI DI MOVIMENTO (IA)	ITALIAN JOURNAL OF BIOCHEMISTRY (THE)
CHIRURGIA DEL PIEDE.FOOT SURGERY	JOURNAL OF EMERGENCY AND INTENSIVE CARE
CLINICA DIETOLOGICA (IA)	JOURNAL OF NEUROSURGICAL SCIENCES
CLINICA E LABORATORIO	JOURNAL OF NUCLEAR BIOLOGY AND MEDICINE
CLINICA TERAPEUTICA (IA)	JOURNAL OF SPORTS MEDICINE AND PHYSICAL
CONNECTIVE TISSUE DISEASES	FITNESS (THE)
DERMATOLOGIA CLINICA	LANCET (THE) Edizione Italiana
EDUCAZIONE SANITARIA E PROMOZIONE DELLA SALUTE	MEDICAL LETTER (THE)
EPIDEMIOLOGIA E PREVENZIONE	MEDICINA E INFORMATICA
FARMACIA DONNA	MEDICINA E MORALE
FORMAZIONE PSICHIATRICA	MEDICINA NATURALE
GASTROENTEROLOGIA CLINICA	MEDICINA OGGI
GASTROENTEROLOGO (II)	
GAZZETTA MEDICA ITALIANA E ARCHIVIO PER LE SCIENZE MEDICHE	

XII LEGISLATURA - DISEGNI DI LEGGE E RELAZIONI - DOCUMENTI

Segue: Sezione B-6

MEDICINA PSICOSOMATICA	QUADERNI DI CLINICA OSTETRICA E GINECOLOGICA
MEDICINA DELLO SPORT	QUADERNI ITALIANI DI PSICHIATRIA
MEDICINA TORACICA	QUADERNI DI SANITÀ PUBBLICA
MINERVA ANESTESIOLOGICA	RASSEGNA DI DERMATOLOGIA E SIFILIOLOGRAFIA
MINERVA ANGIOLOGICA	RASSEGNA GERIATRICA
MINERVA BIOTECNOLOGICA	RASSEGNA DI MEDICINA SPERIMENTALE
MINERVA CARDIOANGIOLOGICA	RASSEGNA DI UROLOGIA E NEFROLOGIA
MINERVA ENDOCRINOLOGICA	RAYS-INTERNATIONAL JOURNAL OF RADIOLOGICAL SCIENCES
MINERVA GASTROENTEROLOGICA E DIETOLOGICA	RECENTI PROGRESSI IN MEDICINA
MINERVA GINECOLOGICA	RECENTIA MEDICA
MINERVA MEDICO-LEGALE	REUMATISMO
MINERVA OFTALMOLOGICA	REUMATOLOGO (II)
MINERVA ORTOGNATODONTICA	RIABILITAZIONE E APPRENDIMENTO
MINERVA ORTOPEDICA E TRAUMATOLOGICA	RIFORMA MEDICA (LA)
MINERVA PEDIATRICA	RIVISTA DI BIOLOGIA
MINERVA PNEUMOLOGICA	RIVISTA DI GASTROENTEROLOGIA
MINERVA PSICHIATRICA	RIVISTA GENERALE ITALIANA DI CHIRURGIA
MINERVA STOMATOLOGICA	RIVISTA DELL'INFERMIERE
MINERVA UROLOGICA E NEFROLOGICA	RIVISTA ITALIANA DI BIOLOGIA E MEDICINA
NEUROPSICOFARMACOLOGIA DEL COMPORTAMENTO	RIVISTA ITALIANA DI IGIENE
NEW TRENDS IN ARRHYTHMIAS	RIVISTA ITALIANA DI MEDICINA SOCIALE E PREVENTIVA
NEW TRENDS IN GYNEACOLOGY AND OBSTETRICS	RIVISTA ITALIANA DI ORTOPIEDIA E TRAUMATOLOGIA
NOTIZIARIO CHIMICO FARMACEUTICO	RIVISTA DI MEDICINA DEL LAVORO E DI IGIENE INDUSTRIALE
NPS NEUROLOGIA PSICHIATRIA SCIENZE UMANE	RIVISTA DI NEUROPSICHIATRIA E SCIENZE AFFINI
NUOVA RIVISTA DI NEUROLOGIA	RIVISTA DI OSTETRICIA, GINECOLOGIA, PRATICA E MEDICINA PERINATALE
ORIS MEDICINA	RIVISTA DI PATOLOGIA E CLINICA
ORTOPEDIA E TRAUMATOLOGIA OGGI	RIVISTA DI PEDIATRIA PREVENTIVA E SOCIALE
OSPEDALI D'ITALIA-CHIRURGIA	RIVISTA DI PSICHIATRIA
OTORINOLARINGOLOGIA	RIVISTA DI SESSUOLOGIA
OTORINOLARINGOLOGIA PEDIATRICA (I.)	RIVISTA DI TOSSICOLOGIA SPERIMENTALE E CLINICA
PATHOLOGIA	SANITÀ PUBBLICA
PEDAGOGIA MEDICA	SURGERY AND IMMUNITY
PEDIATRIA OGGI MEDICA E CHIRURGICA	TECNICA OSPEDALIERA
POLICLINICO (II)-SEZIONE PRATICA	TERAPIA MODERNA
PRATICA ODONTOIATRICA	ULTRASONICA
PRESSE MEDICALE (LA)	UOMO DOMANI
PROGRESSI IN PATOLOGIA CARDIOVASCOLARE	UROLOGIA
PROSPETTIVE IN PEDIATRIA	VALSALVA (II)
PROSPETTIVE PSICOANALITICHE NEL LAVORO ISTITUZIONALE	ZACCHIA
PROSPETTIVE SOCIALI E SANITARIE	
PSICOTERAPIA E SCIENZE UMANE	

XII LEGISLATURA - DISEGNI DI LEGGE E RELAZIONI - DOCUMENTI

Segue: Sezione B-6

GRUPPO VIII

Scienze Economiche, Sociologiche e Politiche

AGGIORNAMENTI SOCIALI	OLTRE IL PONTE
A.M. AMMINISTRATORE MANAGER	ORIENTAMENTI SOCIALI
AMMINISTRAZIONE ITALIANA (I.)	PACE DIRITTI DELL'UOMO DIRITTI DEI POPOLI
ARCHIVIO STUDI URBANI E REGIONALI	PENSIERO ECONOMICO MODERNO (II.)
ASSICURAZIONE (I.)	POLIS
AZIENDA PUBBLICA	POLITICA ED ECONOMIA
BANCA IMPRESA E SOCIETÀ	POLITICHE DEL LAVORO
CITTÀ NUOVA (LA)	PROFESSIONALITÀ
COMMERCIO	PROFESSIONE SOCIALE (I.A.)
COMUNICAZIONI SOCIALI	PROSPETTIVA SINDACALE
CORRIERE UNESCO (II.)	Q.A.-LA QUESTIONE AGRARIA
DEI DELITTI E DELLE PENE	QUADERNI DEL CIRCOLO ROSSELLI
DEMOCRAZIA DIRETTA	QUADERNI DI ECONOMIA DEL LAVORO
DIALOGHI DIPLOMATICI	QUADERNI DELLA FONDAZIONE FRANCO ANTONICELLI
DIRITTO ED ECONOMIA	QUADERNI DI STORIA DELL'ECONOMIA POLITICA
ECONOMIA AZIENDALE	RAGIONE (LA)
ECONOMIA DELLE FONTI DI ENERGIA	RASSEGNA ITALIANA DI CRIMINOLOGIA
ECONOMIA MARCHE	RASSEGNA DI STATISTICHE DEL LAVORO
ECONOMIA PUBBLICA	RELAZIONI INDUSTRIALI
FEDERALISTA (II.)	RETI
FINANZA IMPRESE E MERCATI	RICERCA OPERATIVA
FINANZA LOCALE (LA)	RIVISTA DI ECONOMIA AGRARIA
FINANZA MARKETING E PRODUZIONE	RIVISTA INTERNAZIONALE DI ECONOMIA DEI TRASPORTI
FORUM VALUTAZIONE	RIVISTA ITALIANA DI RAGIONERIA E DI ECONOMIA AZIENDALE
GENUS	RIVISTA DI POLITICA ECONOMICA
IDOC INTERNAZIONALE	RIVISTA DI STUDI POLITICI
IKON-RICERCHE SULLA COMUNICAZIONE	SAPERE
INCHIESTA	SOCIOLOGIA DELLA COMUNICAZIONE
INFORMAZIONI SOCIALI	SOCIOLOGIA E RICERCA SOCIALE
LAVORO INFORMAZIONE	SOCIOLOGIA URBANA E RURALE
LAVORO E SICUREZZA SOCIALE	STUDI ECONOMICI E SOCIALI
LAVORO E SINDACATO	STUDI ETNO-ANTROPOLOGICI E SOCIOLOGICI
LETTERA DIPLOMATICA	STUDI ORGANIZZATIVI
MONDO BANCARIO	STUDI DI SOCIOLOGIA
NOI DONNE	SYNESIS
NORD E SUD	TEMPO ECONOMICO
NUOVA RIVISTA INTERNAZIONALE PROBLEMI DELLA PACE E DEL SOCIALISMO	TRIMESTRE
NUOVO MEZZOGIORNO	UOMINI E BUSINESS
OGGI DOMANI ANZIANI	VOCE DEL LAVORATORE (LA)

XII LEGISLATURA - DISEGNI DI LEGGE E RELAZIONI - DOCUMENTI

Segue: Sezione B-6

GRUPPO IX

Scienze Storiche - Archeologia

ACTUM LUCE	INCONTRI MERIDIONALI
ANALECTA CISTERGENSIA	LATIUM
AQUILEIA NOSTRA	LIDHJA
ARCHEOLOGIA E CALCOLATORI	MAGNA GRAECIA
ARCHEOLOGIA VENETA	MEMORIA
ARCHEOLOGIA VIVA	MEMORIE DOMENICANE
ARCHIVIO STORICO PUGLIESE	MEMORIE VALDARNESI
ARCHIVIO STORICO DEL SANNIO	MISCELLANEA STORICA DELLA VAL DELSA
ATTI E MEMORIE DELL'ACCADEMIA PETRARCA DI LETTERE, ARTI E SCIENZE DI AREZZO	PADANIA
ATTI E MEMORIE DELLA SOCIETÀ TI- BURTINA DI STORIA ED ARTE	QUADERNI ISTRIANI
BOLLETTINO DELL'ARCHIVIO PER LA STORIA DEL MOVIMENTO SOCIALE CATTOLICO IN ITALIA	RASSEGNA STORICA TOSCANA
BOLLETTINO DI DEMOGRAFIA STORICA	RICERCHE STORICHE
BOLLETTINO DELLA DOMUS MAZZI- NIANA	RICERCHE STORICHE SALESIANE
BOLLETTINO DELL'ISTITUTO STORICO ARTISTICO ORVIETANO	RIVISTA ITALIANA DI STUDI NAPO- LEONICI
BOLLETTINO DELLA SOCIETÀ PA- LEONTOLOGICA ITALIANA	RIVISTA DI STORIA CONTEMPORANEA
BOLLETTINO DELLA SOCIETÀ DEGLI STORICI DELL'ECONOMIA	RIVISTA DI STUDI LIGURI
BOLLETTINO DELLA SOCIETÀ PER GLI STUDI STORICI, ARCHEOLOGICI ED AR- TISTICI DELLA PROVINCIA DI CUNEO	SCHEDE MEDIEVALI
BOLLETTINO DI STUDI LATINI	SIDIC.SERVICE INTERNATIONAL DE DO- CUMENTATION JUDÉO-CHRÉTIENNE
BULLETTINO DELLA COMMISSIONE ARCHEOLOGICA COMUNALE DI ROMA	SOCIETÀ E STORIA
COLLECTANEA FRANCISCANA	STORIA E DOSSIER
DIMENSIONI E PROBLEMI DELLA RI- CERCA STORICA	STORIA IN LOMBARDIA
	STUDI PER L'ECOLOGIA DEL QUATER- NARIO
	STUDI STORICI MERIDIONALI
	TARAS
	TATTI STUDIES

GRUPPO X

Cultura Generale - Varia

ABRUZZO OGGI	CIVILTÀ DEL MEDITERRANEO
ALMANACCO FOTOGRAFARE	CLIO NOTIZIE
ALMANACCO PIEMONTESE DI VITA E CULTURA	CONFRONTI
AREA TURISTICA	CORTINA
ARMI E TIRO	CULTURA E LIBRI
AUTOMOBILISMO	DIAGROUP
CALABRIA LETTERARIA	DIMENSIONI NUOVE
	EUROPA 2000

XII LEGISLATURA - DISEGNI DI LEGGE E RELAZIONI - DOCUMENTI

Segue: Sezione B-6

FOGLIO DELL'ALBI (IL)	PROBLEMI
FOTOGRAFARE NOVITÀ	PROGETTO
GAZZETTA DI PIACENZA (LA)	PROGETTO IMPRESA
GIORNALE DEL DIRIGENTE (IL)	PROTECTA
GRAND GOURMET	PUNTO (II)
GRIFO (IL)	RICERCA 90
HYRIA	RISK
LABOR	RISVEGLIO DEL MOLISE E DEL MEZZO GIORNO
LAPIS	RIVISTA DALMATICA (LA)
LETTERA DALL'ITALIA	RUOTE CLASSICHE
LEVANTE	SCENA ILLUSTRATA
LINGUAGGIO ASTRALE	SCIENZE QUADERNI (L'E)
LUCE	SLOW FOOD
MARTEDI (I)	STORIA E MEDICINA POPOLARE
MEDIT-PROSPETTIVE E PROPOSTE MEDITERRANEE	TAM MULTA
MINERVA	TENNIS ITALIANO (II)
MOMENTO (II)	TERME E RIVIERE
MONDO ERRE	TESTIMONIANZE
MOTOCICLISMO	TETTO (II)
NUOVA CIVILTÀ DELLE MACCHINE	TRECCE
NUOVA CORRENTE	UGUAGLIANZA ECONOMICA E SOCIALE (L)
PANARIE (LA)	UOMO (L) SOCIETÀ TRADIZIONE E SVILUPPO
PASSAGGIO (II)	VELA E MOTORE
PLATANO (II)	

Divisione editoria - Commissione di cui all'art. 25 della legge 5 agosto 1981, n. 416

Prospetto riassuntivo delle incidenze finanziarie relative al piano di riparto - Annata 1992

1992		Riviste emanate	Riviste previste	Riviste escluse	Contributi in lire	Contributo medio per rivista	Percentuale annualizzata %
Gruppo I	Agricoltura, industria, commercio, trasporti, ingegneria tecnica	97	18	79	185.000.000	10.277.778	4,63
Gruppo II	Scienze giuridiche e amministrative	120	47	73	475.000.000	10.106.383	11,98
Gruppo III	Belle arti, architettura, biblioteconomia, spettacolo, musica	67	26	41	270.000.000	10.384.616	6,75
Gruppo IV	Letteratura, filologia, linguistica	91	56	35	610.000.000	10.892.858	15,25
Gruppo V	Filosofia, psicologia, religione, scienze dell'educazione	122	34	88	380.000.000	11.176.471	9,50
Gruppo VI	Scienze chimiche, fisiche e matematiche	37	26	11	310.000.000	11.923.077	7,75
Gruppo VII	Scienze mediche e biologiche	188	66	122	660.000.000	10.000.000	16,50
Gruppo VIII	Scienze economiche, sociologiche e politiche	111	47	64	490.000.000	10.425.532	12,25
Gruppo IX	Scienze storiche, archeologia	83	47	36	500.000.000	10.638.298	12,50
Gruppo X	Cultura generale - Varia	62	12	50	120.000.000	10.000.000	3,00
TOTALI . . .		978	379	599	4.000.000.000	10.554.090	100,01

XII LEGISLATURA - DISEGNI DI LEGGE E RELAZIONI - DOCUMENTI

Segue: Sezione B-6

Annata 1992

GRUPPO I

Agricoltura, Industria, Commercio, Trasporti, Ingegneria, Tecnica

AEROTECNICA MISSILI E SPAZIO	10.000.000
AGRICOLTURA MEDITERRANEA	10.000.000
ALTA FREQUENZA - Rivista di elettronica	10.000.000
ANNALI DELL'ACCADEMIA ITALIANA DI SCIENZE FORESTALI	10.000.000
ANNALI DELLA FACOLTÀ DI AGRARIA	10.000.000
ATA - INGEGNERIA AUTOMOTORISTICA	10.000.000
COSTRUZIONI	10.000.000
COSTRUZIONI METALLICHE	10.000.000
DIFESA DELLE PIANTE (LA)	10.000.000
ELETTRONICA E TELECOMUNICAZIONI	10.000.000
ELETTROTECNICA (L')	10.000.000
EUROPEAN TRANSACTIONS ON TELECOMMUNICATIONS AND RELATED TECHNOLOGIES	10.000.000
TECHNOLOGIES	10.000.000
GEORGOFILII (I)	15.000.000
INDUSTRIA DELLE COSTRUZIONI (L')	10.000.000
MATERIALI E STRUTTURE	10.000.000
METALLURGIA ITALIANA (LA)	10.000.000
RIVISTA DI INGEGNERIA AGRARIA	10.000.000
TECNICA ITALIANA	10.000.000

GRUPPO II

Scienze Giuridiche e Amministrative

ANNUARIO DI DIRITTO COMPARATO E DI STUDI LEGISLATIVI	10.000.000
ARCHIVIO GIURIDICO	10.000.000
BANCA, BORSA E TITOLI DI CREDITO	10.000.000
COMUNITÀ INTERNAZIONALE (LA)	10.000.000
CONSIGLIO DI STATO (IL)	10.000.000
CONTRATTO E IMPRESA	10.000.000

XII LEGISLATURA - DISEGNI DI LEGGE E RELAZIONI - DOCUMENTI

<i>Segue. Sezione B-6</i>	DIRITTI DELL'UOMO (I)	10.000.000
	DEMOCRAZIA E DIRITTO	10.000.000
	DIRITTO D'AUTORE (II)	10.000.000
	DIRITTO ECCLESIASTICO (II)	10.000.000
	DIRITTO DELL'ECONOMIA (II)	10.000.000
	DIRITTO FALLIMENTARE E DELLE SOCIETÀ COMMERCIALI (II)	10.000.000
	DIRITTO DI FAMIGLIA E DELLE PERSONE	10.000.000
	DIRITTO DELL'INFORMAZIONE E DELL'INFORMATICA (II)	10.000.000
	DIRITTO PROCESSUALE AMMINISTRATIVO	10.000.000
	DIRITTO E SOCIETÀ	10.000.000
	FORO ITALIANO (II)	10.000.000
	GIURISPRUDENZA COSTITUZIONALE	10.000.000
	GIUSTIZIA CIVILE - RIVISTA MENSILE DI GIURISPRUDENZA	10.000.000
	IN IURE PRAESENTIA	10.000.000
	INDICE PENALE (L')	10.000.000
	LABEO	10.000.000
	MATERIALI PER UNA STORIA DELLA CULTURA GIURIDICA	10.000.000
	MONITOR ECCLESIASTICUS	10.000.000
	POLITICA DEL DIRITTO	10.000.000
	QUADERNI COSTITUZIONALI	10.000.000
	REGIONI (LE)	10.000.000
	RIVISTA AMMINISTRATIVA DELLA REPUBBLICA ITALIANA	10.000.000
	RIVISTA CRITICA DEL DIRITTO PRIVATO	10.000.000
	RIVISTA DI DIRITTO AGRARIO	10.000.000
	RIVISTA DI DIRITTO CIVILE	10.000.000
	RIVISTA DI DIRITTO EUROPEO	10.000.000
	RIVISTA DI DIRITTO FINANZIARIO E SCIENZA DELLE FINANZE	10.000.000
	RIVISTA DI DIRITTO INDUSTRIALE	10.000.000
	RIVISTA DI DIRITTO INTERNAZIONALE	10.000.000
	RIVISTA DI DIRITTO PROCESSUALE	10.000.000
	RIVISTA GIURIDICA DEL MEZZOGIORNO	10.000.000
	RIVISTA INTERNAZIONALE DEI DIRITTI DELL'UOMO	10.000.000
	RIVISTA INTERNAZIONALE DI FILOSOFIA DEL DIRITTO	15.000.000
	RIVISTA ITALIANA DI DIRITTO E PROCEDURA PENALE	10.000.000
	RIVISTA DI POLIZIA	10.000.000
	RIVISTA DELLE SOCIETÀ	10.000.000

XII LEGISLATURA - DISEGNI DI LEGGE E RELAZIONI - DOCUMENTI

Segue: Sezione B-6

RIVISTA DI STORIA DEL DIRITTO ITALIANO	10.000.000
RIVISTA DI STUDI POLITICI INTERNAZIONALI	10.000.000
RIVISTA TRIMESTRALE DI DIRITTO E PROCEDURA CIVILE	10.000.000
RIVISTA TRIMESTRALE DI DIRITTO PUBBLICO	10.000.000
TRIBUNALI AMMINISTRATIVI REGIONALI (I)	10.000.000

GRUPPO III

Belle Arti, Architettura, Biblioteconomia, Spettacolo, Musica

ARIEL	10.000.000
ARTE CRISTIANA	10.000.000
ARTE LOMBARDA	10.000.000
ARTE MEDIEVALE	10.000.000
ARTE TESSILE	10.000.000
BIBLIOFILIA (I.A)	10.000.000
BIBLIOTECARIO (II)	10.000.000
DISEGNARE IDEE IMMAGINI	10.000.000
FRONIMO (II)	10.000.000
LABYRINTHOS	10.000.000
NEOCLASSICO	10.000.000
NUOVA RIVISTA MUSICALE ITALIANA	15.000.000
NUOVI ANNALI DELLA SCUOLA SPECIALE PER ARCHIVISTI E BIBLIOTECARI	10.000.000
PALLADIO	10.000.000
PROSPETTIVA	10.000.000
RASSEGNA	10.000.000
RESTAURO	10.000.000
RIVISTA ITALIANA DI MUSICOLOGIA	10.000.000
SIPARIO	10.000.000
STORIA DELL'ARTE	15.000.000
STORIA URBANA	10.000.000
STUDI MUSICALI	10.000.000
STUDI DI STORIA DELL'ARTE	10.000.000
STUDI VERDIANI	10.000.000
VENEZIA CINQUECENTO	10.000.000
ZODIAC	10.000.000

XII LEGISLATURA - DISEGNI DI LEGGE E RELAZIONI - DOCUMENTI

Segue: Sezione B-6

GRUPPO IV

Letteratura, Filologia, Linguistica

AEVUM	10.000.000
AEVUM ANTIQUM	10.000.000
ARCHIVIO GLOTTOLOGICO ITALIANO	15.000.000
ATTI DELL'ISTITUTO VENETO DI SCIENZE, LETTERE ED ARTI	10.000.000
ATTI E MEMORIE DELL'ACCADEMIA TOSCANA DI SCIENZE «LA COLOMBARIA»	10.000.000
AUFIDUS	10.000.000
BELFAGOR	15.000.000
CULTURA NEOLATINA	15.000.000
ESPERIENZE LETTERARIE	10.000.000
GALLERIA	10.000.000
GIORNALE STORICO DELLA LETTERATURA ITALIANA	15.000.000
INDOLOGICA TAURINENSIA	10.000.000
ITALIA DIALETTALE	10.000.000
ITALIANISTICA	10.000.000
LETTERATURE D'AMERICA	10.000.000
L.I.A.B. LETTERATURA ITALIANA AGGIORNAMENTO BIBLIOGRAFICO	10.000.000
LA RES	10.000.000
LETTERE ITALIANE	15.000.000
LINGUA NOSTRA	10.000.000
LINGUA E STILE	10.000.000
MAIA	10.000.000
MEDIOEVO LATINO	15.000.000
MEDIOEVO ROMANZO	10.000.000
MUSEUM CRITICUM	10.000.000
NUOVA ANTOLOGIA	15.000.000
NUOVE EFFEMERIDI	10.000.000
ORPHEUS	10.000.000
OTTO/NOVECENTO	10.000.000
PARAGONE	10.000.000
QUADERNI IBERO AMERICANI	10.000.000
QUADERNI PORTOGHESI	10.000.000

XII LEGISLATURA - DISEGNI DI LEGGE E RELAZIONI - DOCUMENTI

Segue: Sezione B-6

QUADERNI DI SEMANTICA	10.000.000
QUADERNI URBINATI DI CULTURA CLASSICA	10.000.000
QUADERNI UTINENSI	10.000.000
RASSEGNA DELLA LETTERATURA ITALIANA (LA)	15.000.000
RIVISTA DI FILOLOGIA ED ISTRUZIONE CLASSICA	15.000.000
RIVISTA ITALIANA DI DIALETTOLOGIA	10.000.000
RIVISTA DI LETTERATURA ITALIANA	10.000.000
RIVISTA PASCOLIANA	10.000.000
SCHEDE UMANISTICHE	10.000.000
STRUMENTI CRITICI	10.000.000
STUDI SUL BOCCACCIO	10.000.000
STUDI CLASSICI E ORIENTALI	10.000.000
STUDI DANTESCHI	10.000.000
STUDI DI FILOLOGIA ITALIANA	10.000.000
STUDI FRANCESI	10.000.000
STUDI ISPANICI	10.000.000
STUDI ITALIANI	10.000.000
STUDI ITALIANI DI FILOLOGIA CLASSICA	15.000.000
STUDI DI LETTERATURA FRANCESE	10.000.000
STUDI NORDICI	10.000.000
STUDI NOVECENTESCHI	10.000.000
STUDI SECENTESCHI	10.000.000
TESTO A FRONTE	10.000.000
TEXTUS	10.000.000
VERRI (II)	10.000.000

GRUPPO V

Filosofia, Psicologia, Religione, Scienze dell'Educazione

AESTHETICA PREPRINT	10.000.000
ANNALI DEL DIPARTIMENTO DI FILOSOFIA DELL'UNIVERSITÀ DI FIRENZE	10.000.000
ARCHIVIO DI FILOSOFIA	15.000.000
BOLLETTINO DEL CENTRO DI STUDI VICHIANI	10.000.000
CANNOCCHIALE (II)	10.000.000

XII LEGISLATURA - DISEGNI DI LEGGE E RELAZIONI - DOCUMENTI

Segue: Sezione B-6

CRISTIANESIMO NELLA STORIA	15.000.000
CRITERIO	10.000.000
CULTURA (LA)	15.000.000
ELENCHOS	10.000.000
FENOMENOLOGIA E SOCIETÀ	10.000.000
FILOSOFIA	10.000.000
GIORNALE CRITICO DELLA FILOSOFIA ITALIANA	15.000.000
GIORNALE ITALIANO DI PSICOLOGIA	10.000.000
HUMANITAS	10.000.000
INTERSEZIONI	10.000.000
NOUVELLES DE LA REPUBLIQUE DES LETTRES	15.000.000
NUOVA CRITICA (LA)	10.000.000
PAIDEIA	10.000.000
PENSIERO (II)	10.000.000
PROBLEMI DELLA PEDAGOGIA (I)	10.000.000
PROTESTANTESIMO	10.000.000
RASSEGNA DI PSICOLOGIA	10.000.000
RIFORMA DELLA SCUOLA	10.000.000
RINASCIMENTO	15.000.000
RIVISTA DI ESTETICA	10.000.000
RIVISTA DI FILOSOFIA	10.000.000
RIVISTA DI FILOSOFIA NEOSCOLASTICA	15.000.000
RIVISTA DI STORIA DELLA FILOSOFIA	15.000.000
SCUOLA E CITTÀ	10.000.000
SCUOLA ITALIANA MODERNA	10.000.000
STUDI FILOSOFICI	10.000.000
STUDI KANTIANI	10.000.000
TEORIA	10.000.000
VITA E PENSIERO	10.000.000

GRUPPO VI

Scienze Chimiche, Fisiche e Matematiche

ACTA VULCANOLOGICA	10.000.000
ANNALI DI CHIMICA	10.000.000
ARCHIMEDE	10.000.000
ATTI DELL'ACCADEMIA DELLE SCIENZE DI TORINO - CLASSE DI SCIENZE FISICHE, MATEMATICHE E NATURALI	10.000.000

XII LEGISLATURA - DISEGNI DI LEGGE E RELAZIONI - DOCUMENTI

Segue: Sezione B-6

ATTI DELLA SOCIETÀ DEI NATURALISTI E MATEMATICI DI MODENA	10.000.000
BIOGEOGRAPHIA	15.000.000
BOLLETTINO DELLA SOCIETÀ GEOGRAFICA ITALIANA	10.000.000
BOLLETTINO DELL'UNIONE MATEMATICA ITALIANA	15.000.000
BOLLETTINO DI ZOOLOGIA	10.000.000
CALCOLO	10.000.000
GAZZETTA CHIMICA ITALIANA	15.000.000
GIORNALE DI FISICA	15.000.000
INTERNATIONAL JOURNAL OF SPELEOLOGY	15.000.000
JOURNAL OF THE ITALIAN STATISTICAL SOCIETY	10.000.000
MATEMATICA E LA SUA DIDATTICA (LA)	10.000.000
MEMORIE DELLA SOCIETÀ ASTRONOMICA ITALIANA	10.000.000
NUNCIUS	15.000.000
NUOVO CIMENTO (II) - Sezioni A, B, C, D	15.000.000
NUOVO SAGGIATORE (II)	15.000.000
PHYSIS	10.000.000
RENDICONTI DEL CIRCOLO MATEMATICO DI PALERMO	15.000.000
RENDICONTI DEL SEMINARIO MATEMATICO DELL'UNIVERSITÀ DI PADOVA	15.000.000
RIVISTA DI ANTROPOLOGIA	10.000.000
RIVISTA GEOGRAFICA ITALIANA	10.000.000
RIVISTA ITALIANA DI GEOTECNICA	10.000.000
SISTEMI INTELLIGENTI	10.000.000

GRUPPO VII

Scienze Mediche e Biologiche

ACTA MEDICA AUXOLOGICA	10.000.000
ACTA MEDICA ROMANA	10.000.000
ACTA MEDICA VETERINARIA	10.000.000
ACTA NEUROLOGICA	10.000.000
ANNALI ITALIANI DI CHIRURGIA	10.000.000
ARCHIVIO ITALIANO DI UROLOGIA NEFROLOGIA ANDROLOGIA	10.000.000
ARCHIVIO DI PSICOLOGIA NEUROLOGIA E PSICHIATRIA	10.000.000
BOLLETTINO CHIMICO FARMACEUTICO	10.000.000
BOLLETTINO DI OCULISTICA	10.000.000
BOLLETTINO DELLA SOCIETÀ ITALIANA DI BIOLOGIA SPERIMENTALE	10.000.000
BOLLETTINO DELLA SOCIETÀ MEDICO CHIRURGICA DI MODENA	10.000.000
BULLETIN OF MOLECULAR BIOLOGY AND MEDICINE	10.000.000

XII LEGISLATURA - DISEGNI DI LEGGE E RELAZIONI - DOCUMENTI

Segue: Sezione B-6

CERVIX (THE)	10.000.000
CHIRURGIA (Ed. Minerva Medica)	10.000.000
CHRONOBIOLOGIA	10.000.000
CLINICA OCULISTICA E PATOLOGIA OCULARE	10.000.000
CLINICA E TERAPIA CARDIOVASCOLARE	10.000.000
CLINICAL AND EXPERIMENTAL OBSTETRICS AND GYNAECOLOGY	10.000.000
CLINICAL AND EXPERIMENTAL RHEUMATOLOGY	10.000.000
CORTEX	10.000.000
DIAGNOSIS - Ricerche e tecnologie in diagnostica	10.000.000
EIDO ELECTA	10.000.000
EPATOLOGIA	10.000.000
EUROPA MEDICOPHYSICA	10.000.000
EUROPEAN JOURNAL OF BASIC AND APPLIED HISTOCHEMISTRY	10.000.000
EUROPEAN JOURNAL OF EPIDEMIOLOGY	10.000.000
EUROPEAN JOURNAL OF GYNAECOLOGICAL ONCOLOGY	10.000.000
EUROPEAN JOURNAL OF INTERNAL MEDICINE	10.000.000
FARMACO (II.)	10.000.000
FUNCTIONAL NEUROLOGY	10.000.000
GASTROENTEROLOGY INTERNATIONAL - Ed. Inglese	10.000.000
GERIATRICS	10.000.000
GIORNALE DI CHIRURGIA (II.)	10.000.000
GIORNALE INTERNAZIONALE DI DERMATOLOGIA PEDIATRICA	10.000.000
GIORNALE ITALIANO DELL'AIDS	10.000.000
GIORNALE ITALIANO DI ENDOSCOPIA DIGESTIVA	10.000.000
GIORNALE ITALIANO DI MEDICINA DEL LAVORO	10.000.000
HAEMATOLOGICA	10.000.000
IMMUNOLOGIA CLINICA	10.000.000
INTERNATIONAL ANGIOLOGY	10.000.000
INTERNATIONAL SURGERY	10.000.000
ITALIAN JOURNAL OF ANATOMY AND EMBRIOLOGY	10.000.000
ITALIAN JOURNAL OF GASTROENTEROLOGY	10.000.000
ITALIAN JOURNAL OF NEUROLOGICAL SCIENCES (THE)	10.000.000
JOURNAL OF CARDIOVASCULAR SURGERY (THE)	10.000.000
JOURNAL OF EXPERIMENTAL & CLINICAL CANCER RESEARCH	10.000.000
JOURNAL OF IMMUNOLOGICAL RESEARCH	10.000.000
JOURNAL OF SUBMICROSCOPIC CYTOLOGY AND PATHOLOGY	10.000.000
MEDITERRANEAN JOURNAL OF INFECTIOUS AND PARASITIC DISEASE	10.000.000
MICROBIOLOGICA	10.000.000
MINERVA CHIRURGICA	10.000.000
MINERVA MEDICA	10.000.000

XII LEGISLATURA - DISEGNI DI LEGGE E RELAZIONI - DOCUMENTI

Segue: Sezione B-6

NEW TRENDS IN EXPERIMENTAL AND CLINICAL PSYCHIATRY	10.000.000
NEW TRENDS IN OPHTHALMOLOGY	10.000.000
PANMINERVA MEDICA - EUROPA MEDICA	10.000.000
PATOLOGIA E CLINICA OSTETRICA E GINECOLOGICA	10.000.000
PSICHIATRIA E PSICOTERAPIA ANALITICA	10.000.000
QUADERNI DI TECNICA E GESTIONE OSPEDALIERA	10.000.000
RADIOLOGIA MEDICA (LA)	10.000.000
RICERCA E PRATICA - Istituto Mario Negri	10.000.000
RIVISTA ITALIANA DI MEDICINA LEGALE	10.000.000
RIVISTA ITALIANA DI ODONTOIATRIA INFANTILE	10.000.000
RIVISTA ITALIANA DI OTORINOLARINGOLOGIA AUDIOLOGIA E FONIATRIA	10.000.000
RIVISTA ITALIANA DI PEDIATRIA	10.000.000
RIVISTA DI RIABILITAZIONE PSICHIATRICA E PSICOSOCIALE	10.000.000
TUMORI	10.000.000

GRUPPO VIII

Scienze Economiche, Sociologiche e Politiche

AFFARI ESTERI	10.000.000
AFFARI SOCIALI INTERNAZIONALI	10.000.000
AMMINISTRARE	10.000.000
BEHEMOTH	10.000.000
BIBLIOTECA DELLA LIBERTÀ	10.000.000
CIVILTÀ CATTOLICA (LA)	10.000.000
CRITICA MARXISTA	10.000.000
CRITICA SOCIOLOGICA (LA)	10.000.000
ECONOMIA POLITICA	10.000.000
ECONOMIA E POLITICA INDUSTRIALE	10.000.000
ECONOMIA DELLE SCELTE PUBBLICHE	10.000.000
EST - OVEST	10.000.000
FILOSOFIA POLITICA	10.000.000
GIORNALE DEGLI ECONOMISTI E ANNALI DI ECONOMIA	10.000.000
INDUSTRIA (L)	10.000.000
LIBRO APERTO	10.000.000
MASS MEDIA	10.000.000
METROECONOMIA	10.000.000
MICRO E MACRO MARKETING	10.000.000
MODERNIZZAZIONE E SVILUPPO - QUADERNI DEL CENTRO GINO GERMANI	10.000.000

XII LEGISLATURA - DISEGNI DI LEGGE E RELAZIONI - DOCUMENTI

Segue: Sezione B-6

MONDO CINESE	10.000.000
MULINO (II)	15.000.000
NUOVI STUDI POLITICI	10.000.000
PENSIERO MAZZINIANO (II)	10.000.000
PENSIERO POLITICO (II)	15.000.000
POLITICA ECONOMICA	10.000.000
POLITICO (II)	10.000.000
PROBLEMI DI AMMINISTRAZIONE PUBBLICA	10.000.000
PROBLEMI DELL'INFORMAZIONE	10.000.000
QUADERNI DI SOCIOLOGIA	10.000.000
QUESTE ISTITUZIONI	10.000.000
RASSEGNA ITALIANA DI SOCIOLOGIA	10.000.000
RELAZIONI INTERNAZIONALI	10.000.000
REVUE INTERNATIONALE DE SOCIOLOGIE	10.000.000
RIVISTA ECONOMICA DEL MEZZOGIORNO	10.000.000
RIVISTA INTERNAZIONALE DI SCIENZE ECONOMICHE E COMMERCIALI	10.000.000
RIVISTA INTERNAZIONALE DI SCIENZE SOCIALI	10.000.000
RIVISTA ITALIANA DI SCIENZA POLITICA	15.000.000
SOCIOLOGIA DEL DIRITTO	10.000.000
STATISTICA	10.000.000
STATO E MERCATO	10.000.000
STORIA, ANTROPOLOGIA E SCIENZE DEL LINGUAGGIO	10.000.000
STUDI ECONOMICI	10.000.000
STUDI EMIGRAZIONE	10.000.000
STUDI PARLAMENTARI E DI POLITICA COSTITUZIONALE	10.000.000
TEMPO PRESENTE	15.000.000
TEORIA POLITICA	10.000.000

GRUPPO IX

Scienze Storiche - Archeologia

AEGYPTUS	10.000.000
ANNALI DELLA FONDAZIONE G.G. FELTRINELLI	10.000.000
ARCHEOGRAFO TRIESTINO	10.000.000
ARCHEOLOGIA CLASSICA	10.000.000
ARCHEOLOGIA MEDIOEVALE	10.000.000
ARCHIVES INTERNATIONALES D'HISTOIRE DES SCIENCES	10.000.000
ARCHIVIO DELLA SOCIETÀ ROMANA DI STORIA PATRIA	10.000.000

XII LEGISLATURA - DISEGNI DI LEGGE E RELAZIONI - DOCUMENTI

Segue: Sezione B-6

ARCHIVIO STORICO ITALIANO	10.000.000
ATENE E ROMA	10.000.000
ATTI E MEMORIE DELLA DEPUTAZIONE DI STORIA PATRIA PER LE ANTICHE PROVINCE MODENESI	10.000.000
ATTI E MEMORIE DELLA SOCIETÀ DALMATA DI STORIA PATRIA	10.000.000
ATTI E MEMORIE DELLA SOCIETÀ ISTRIANA DI ARCHEOLOGIA E STORIA PATRIA	10.000.000
ATTI DELLA SOCIETÀ LIGURE DI STORIA PATRIA	10.000.000
BOLLETTINO DI DEPUTAZIONE DI STORIA PATRIA PER L'UMBRIA	10.000.000
BOLLETTINO DELLA SOCIETÀ PAVESE DI STORIA PATRIA	10.000.000
BOLLETTINO STORICO BIBLIOGRAFICO SUBALPINO	10.000.000
BULLETTINO DELL'ISTITUTO STORICO ITALIANO PER IL MEDIOEVO E ARCHIVIO MURATORIANO	15.000.000
BULLETTINO STORICO PISTOIESE	10.000.000
CLIO	10.000.000
CRONACHE ERCOLANESI	15.000.000
DIALOGHI DI ARCHEOLOGIA	10.000.000
EGITTO E VICINO ORIENTE	10.000.000
ITALIA CONTEMPORANEA	10.000.000
MESOPOTAMIA	10.000.000
NUOVA RIVISTA STORICA	10.000.000
OSTRAKA	10.000.000
PAROLA DEL PASSATO (LA)	10.000.000
QUADERNI MEDIEVALI	10.000.000
QUADERNI DI STORIA	10.000.000
QUADERNI STORICI	10.000.000
RASSEGNA STORICA DEL RISORGIMENTO	15.000.000
RICERCHE DI STORIA SOCIALE E RELIGIOSA	15.000.000
RIVISTA DELL'ISTITUTO NAZIONALE D'ARCHEOLOGIA E STORIA DELL'ARTE	10.000.000
RIVISTA DI STORIA DELLA CHIESA IN ITALIA	10.000.000
RIVISTA DI STORIA E LETTERATURA RELIGIOSA	10.000.000
RIVISTA DI STORIA DELLA STORIOGRAFIA MODERNA	10.000.000
RIVISTA STORICA ITALIANA	15.000.000
RR ROMA NEL RINASCIMENTO	10.000.000
ROMANOBARBARICA	10.000.000
SCRITTURA E CIVILTÀ	10.000.000
SPAGNA CONTEMPORANEA	10.000.000
STORIA CONTEMPORANEA	10.000.000
STORIA DELLA STORIOGRAFIA	10.000.000
STUDI MEDIEVALI	15.000.000
STUDI STORICI	10.000.000
VENTESIMO SECOLO	10.000.000
XENIA ANTIQUA	10.000.000

XII LEGISLATURA - DISEGNI DI LEGGE E RELAZIONI - DOCUMENTI

Segue: Sezione B-6

GRUPPO X

Cultura Generale - Varia

ATTI DELL'ACCADEMIA ROVERETANA DEGLI AGIATI DI SCIENZE LETTERE ED ARTI	10.000.000
ATTI DELL'ACCADEMIA DELLE SCIENZE DI TORINO - CLASSE DI SCIENZE MORALI STORICHE E FILOLOGICHE	10.000.000
LACIO DROM	10.000.000
LETTERA INTERNAZIONALE	10.000.000
PONTE (II)	10.000.000
RENDICONTI DELL'ISTITUTO LOMBARDO ACCADEMIA DI SCIENZE E LETTERE	10.000.000
STUDI PIEMONTESE	10.000.000
STUDI ROMANI	10.000.000
STUDI SETTECENTESCHI	10.000.000
STUDI VENEZIANI	10.000.000
STUDIUM	10.000.000
VELTRO (II)	10.000.000

Pubblicazioni escluse**Annata 1992**

GRUPPO I

Agricoltura, Industria, Commercio, Trasporti, Ingegneria, Tecnica

A.C. - ARTE E CORNICE	RISCALDAMENTO REFRIGERAZIONE
ACQUA ARIA	COSTRUIRE
AGRO FOOD INDUSTRY HI TECH	CQ ELETTRONICA
ALTA FEDELTA'	CUCINA BELLA E BUONA
ANIACAP RASSEGNA STAMPA	DM & COMUNICAZIONI
AUTOMAZIONE OGGI	ECONOMIA E AMBIENTE
CAMINO (II)	ECONOMIA MONTANA - LINEA ECOLOGICA
CASE DI CAMPAGNA	EDILIZIA POPOLARE
CASE AL MARE	ELECTRONICS
CASE DI MONTAGNA	ELETTRODOMESTICA
COMMERCIO & SERVIZI	ELETTRONICA OGGI
COMPRARE OGGI	ENERGIA ELETTRICA (L')
COMPUTER PROGRAMMING	ENERGIE ALTERNATIVE HABITAT
CONDIZIONAMENTO DELL'ARIA	TERRITORIO

XII LEGISLATURA - DISEGNI DI LEGGE E RELAZIONI - DOCUMENTI

Segue: Sezione B-6

ENERGIA	99 IDEE
EO NEWS	NUOVO BAGNO (IL)
FORME	PC FLOPPY
FREDDO (IL)	PC MAGAZINE
GEA - GOVERNO LOCALE ED ECONOMIA DELL'AMBIENTE	PISCINA (LA)
GR - GENIO RURALE	PIXEL COMPUTER GRAPHICS CAD CAM E IMAGE PROCESSING
HEAT AND TECHNOLOGY	QUALE IMPRESA
IDROTECNICA	RASSEGNA DI MECCANICA
INFORMATICA ED ENTI LOCALI	RECUPERARE PROGETTI CANTIERI TECNOLOGIE PRODOTTI
INFORMATICA OGGI & UNIX	RIABITA
INFORMAZIONE ELETTRONICA	RIVISTA DI AGRONOMIA
INGEGNERIA ELETTRONICA	RIVISTA DEL CONSULENTE TECNICO
INGEGNERIA SANITARIA AMBIENTALE	RIVISTA DI INFORMATICA
INNOVAZIONE IMPIANTI PRODUZIONE	RIVISTA DI STORIA DELL'AGRICOLTURA
INTERNI - LA RIVISTA DELL'ARREDAMENTO	SISTEMI SOFTWARE
LAN & TELECOMUNICAZIONI	SPAZIO ABITATO (LO)
MANAGEMENT & INFORMATICA	STENCIL ART
MARINA ITALIANA (LA)	STEREOPLAY
MECCANICA OGGI	STRADE (LE)
MEDIAPLUSNEWS	SUONO STEREO HI-FI
MI - MICROLOGIA ITALIANA	TECNICHE DELL'IMBALLAGGIO
MICRO E PERSONAL COMPUTER	TRADE MARKETING
MILANO CASA OGGI	UFFICIO (L)
MINI APPARTAMENTI (I)	VIE E TRASPORTI
MONDO FERROVIARIO	WATT
NEGOZIO (IL)	ZOOTECNICA E NUTRIZIONE ANIMALE
NOTIZIARIO EDILIZIA RESIDENZIALE PUBBLICA	

GRUPPO II

Scienze Giuridiche e Amministrative

ANIACAP INFORMAZIONI	DIRITTO COMUNITARIO E DEGLI SCAMBI INTERNAZIONALI
ANNUARIO DELLE AUTONOMIE LOCALI	DIRITTO E CULTURA
CASSAZIONE PENALE	DIRITTO ED ECONOMIA DELL'ASSICURAZIONE
COMMISSIONE TRIBUTARIA CENTRALE (LA)	DIRITTO E GIURISPRUDENZA
DIRITTO DELLA BANCA E DEL MERCATO FINANZIARIO	DIRITTO DEL LAVORO (IL)
DIRITTO DEL COMMERCIO INTERNAZIONALE	DIRITTO E PRATICA TRIBUTARIA

XII LEGISLATURA - DISEGNI DI LEGGE E RELAZIONI - DOCUMENTI

Segue: Sezione B-6

DIRITTO DELLE RELAZIONI INDUSTRIALI	RASSEGNA DELL'EQUO CANONE
DISCIPLINA DEL COMMERCIO	RASSEGNA FORENSE
ECONOMIA E DIRITTO DEL TERZIARIO	RASSEGNA GIURIDICA DELL'ENERGIA ELETTRICA
EDILIZIA ABITATIVA-INFORMAZIONI PARLAMENTARI	RASSEGNA MENSILE DELLE IMPOSTE
EDILIZIA RESIDENZIALE PUBBLICA	RASSEGNA PARLAMENTARE
EDILIZIA ED URBANISTICA-RASSEGNA DEI PROVVEDIMENTI REGIONALI	RASSEGNA DI PENSIONISTICA
FORO AMMINISTRATIVO (II.)	RESPONSABILITÀ CIVILE E PREVIDENZA
FUNZIONE AMMINISTRATIVA (I.A)	RIVISTA DEL CONSIGLIO
GIORNALE DI DIRITTO DEL LAVORO E RELAZIONI INDUSTRIALI	RIVISTA DI DIRITTO DELL'IMPRESA
GIURISPRUDENZA COMMERCIALE	RIVISTA DI DIRITTO INTERNAZIONALE PRIVATO E PROCESSUALE
GIURISPRUDENZA DI MERITO	RIVISTA DI DIRITTO SPORTIVO
GIUSTIZIA CIVILE-MASSIMARIO ANNOTATO DELLA CASSAZIONE	RIVISTA DI DIRITTO TRIBUTARIO
INFORMATICA E DIRITTO	RIVISTA DEI DOTTORI COMMERCIALISTI
INSEGNARE DIRITTO ECONOMIA	RIVISTA GIURIDICA DELL'AMBIENTE
IUS ECCLESIAE	RIVISTA GIURIDICA DELL'EDILIZIA
IUSTITIA	RIVISTA GIURIDICA DEL MOLISE E DEL SANNIO
JUS	RIVISTA GIURIDICA DI POLIZIA LOCALE
LAVORO E DIRITTO	RIVISTA GIURIDICA SARDA
MASSIMARIO DEL FORO ITALIANO (II.)	RIVISTA GIURIDICA DI URBANISTICA
MASSIMARIO DELLA GIURISPRUDENZA DEL LAVORO	RIVISTA ITALIANA DI DIRITTO DEL LAVORO
MASSIMARIO PENALE DELLA CORTE SUPREMA DI CASSAZIONE	RIVISTA ITALIANA DI DIRITTO PUBBLICO COMUNITARIO
NOMOS-LE ATTUALITÀ NEL DIRITTO	RIVISTA ITALIANA DEL LEASING E DELL'INTERMEDIAZIONE FINANZIARIA
NUOVA GIURISPRUDENZA CIVILE COMMENTATA (LA)	RIVISTA DEL NOTARIATO
NUOVE LEGGI CIVILI COMMENTATE (LE)	RIVISTA PENALE DELL'ECONOMIA
NUOVO GOVERNO LOCALE (II.)	RIVISTA DEL PERSONALE DELL'ENTE LOCALE
QUADRIMESTRE	RIVISTA TRIMESTRALE DEGLI APPALTI
QUESTIONE GIUSTIZIA	RIVISTA TRIMESTRALE DI DIRITTO PENALE DELL'ECONOMIA
RAGIUSAN	RIVISTA TRIMESTRALE DI SCIENZA DELL'AMMINISTRAZIONE
RASSEGNA AMMINISTRATIVA DELLA SCUOLA	SERVIZI DEMOGRAFICI (D)
RASSEGNA DI DIRITTO CIVILE	STATO CIVILE ITALIANO (I.O)
RASSEGNA DI DIRITTO E TECNICA DELL'ALIMENTAZIONE	

XII LEGISLATURA - DISEGNI DI LEGGE E RELAZIONI - DOCUMENTI

Segue: azione B-6

GRUPPO III

Belle Arti, Architettura, Biblioteconomia, Spettacolo, Musica

ABITARE	KALOS-ARTE IN SICILIA
ART LEADER	KERMES-ARTE E TECNICA DEL RESTAURO
ART NEWSPAPER (THE)	LOTUS INTERNATIONAL
ARTISTA	MONDO DELLA MUSICA (II)
BIBLIOTECA TEATRALE	MUSICA DOMANI
BIBLIOTECHE OGGI	MUSICA VIVA
BOLLETTINO DEI MUSEI COMUNALI DI ROMA	NEXT
CARTELLINA (I.A)	PAESAGGIO URBANO
CASABELLA	PAROL
CASTELLO DI ELSINORE (II)	PREMIO VALENTINO BUCCHI
CHIESA OGGI ARCHITETTURA E COMUNICAZIONE	QUADERNI DI LOTUS
CINEMA E CINEMA	QUADERNI DEL DIPARTIMENTO PATRIMONIO ARCHITETTONICO URBANO
CINEMA NUOVO	RICERCHE DI STORIA DELL'ARTE
CINEMA STUDIO	RINASCITA ARTISTICA ITALIANA
CONTROSPAZIO	RIVISTA DEL CINEMATOGRAFO E DELLA COMUNICAZIONE SOCIALE
D'ARS	SONUS MATERIALI PER LA MUSICA CONTEMPORANEA
DISEGNO INDUSTRIALE E PRODUZIONE EDILIZIA	SPAZIO E SOCIETÀ
DOMUS	TEATRO E STORIA
EDILIZIA SCOLASTICA E CULTURALE	VILLE E GIARDINI
GIORNALE DELLA MUSICA (II)	
HYSTRIO	
INFORMAZIONE BIBLIOGRAFICA	

GRUPPO IV

Letteratura, Filologia, Linguistica

ACHAB-IL CORRIERE DELL'AVVENTURA	CLANDESTINO
ALLEGORIA	COMPARATISTICA
ANTEREM	FORME E LA STORIA (I.E)
ASINO D'ORO (L')	FRANCOFONIA
BOLLETTINO DELL'ATLANTE LINGUISTICO MEDITERRANEO	GIORNALE ITALIANO DI FILOLOGIA

XII LEGISLATURA - DISEGNI DI LEGGE E RELAZIONI - DOCUMENTI

Segue: Sezione B-6

HENOCH	NOSSIDE
IDEA	NUOVE LETTERE
IMMAGINE RIFLESSA	OGGI E DOMANI
INCONTRI LINGUISTICI	PAGINE DELLA DANTE
INDICE DEI LIBRI DEL MESE (L')	QUADERNI DELLA BRIANZA (I)
ITALIANO E OLTRE	RAGGUAGLIO LIBRARIO (II)
LINGUISTICA COMPUTAZIONALE	RASSEGNA ITALIANA DI LINGUISTICA APPLICATA
LINGUISTICA E LETTERATURA	RESINE
MATERIALI E DISCUSSIONI PER L'ANALISI DEI TESTI CLASSICI	RIVIERA LIGURE (I-A)
MICHELANGELO OGGI	RIVISTA CULTURALE CLASSICA E MEDIEVALE
MISURE CRITICHE	RIVISTA DI LINGUISTICA
MOLLOY	TUTTE STORIE

GRUPPO V

Filosofia, Psicologia, Religione, Scienza dell'Educazione

ADOLESCENZA	CULTURA E SCUOLA
ANALISI-RIVISTA DI TEORIA E PEDAGOGIA MUSICALE	DIDATTICA DELLE SCIENZE E INFORMATICA NELLA SCUOLA
ANIMAZIONE SOCIALE	DIRIGENTI SCUOLA
ANNALI DELLA FACOLTÀ DI LETTERE E FILOSOFIA DELL'UNIVERSITÀ DI SIENA	DOCUMENTI E STUDI SULLA TRADIZIONE FILOSOFICA MEDIEVALE
APPUNTI DI VIAGGIO	DOSSIER CATECHISTA
AREANALISI	ECOLOGIA PRATICA
ARMONIA DI VOCI	EPISTEMOLOGIA
ASPRENAS	ERMETE (L')
ATQUE MATERIALI TRA LA FILOSOFIA E PSICOTERAPIA	FAMIGLIA (I-A)
AUTAUT	FAMIGLIA DOMANI
CATECHESI	FILOSOFIA OGGI
COMMUNIO	FILOSOFIA E TEOLOGIA
COMUNICAZIONI SCIENTIFICHE DI PSICOLOGIA GENERALE	FONDAMENTI
CONCILIUM	GIORNALE DEI GENITORI (II)
COOPERAZIONE EDUCATIVA	GIORNALE DI METAFISICA
	ICS INNOVAZIONE COMUNICAZIONE SVILUPPO

XII LEGISLATURA - DISEGNI DI LEGGE E RELAZIONI - DOCUMENTI

Segue: Sezione B4

IDEE	RELIGIONE E SCUOLA
INFANZIA	RELIGIONI E SOCIETÀ
INSEGNARE RELIGIONE	RICERCA (LA)
IRIDE	RICEVDE DI PSICOLOGIA
ITINERARI FILOSOFICI	RICERCHE STORICO BIBLICHE
KOINOS-GRUPPO E FUNZIONE ANALITICA	RINASCITA DELLA SCUOLA
LAURETIANUM	RIVISTA BIBLICA
MONDO DELLA BIBBIA (II)	RIVISTA CISTERCENSE
MOVIMENTO	RIVISTA DELL'ISTRUZIONE
MUSICASCUOLA	RIVISTA LITURGICA
NOTE DI PASTORALE GIOVANILE	RIVISTA DI PASTORALE LITURGICA
NUOVA SECONDARIA	RIVISTA DI PSICOANALISI
NUOVO ALBERO A ELICA	RIVISTA DI PSICOLOGIA CLINICA
ORA DI RELIGIONE (I')	RIVISTA ROSMINIANA
ORIENTALIA CRISTIANA PERIODICA	RIVISTA DI TEOLOGIA MORALE
ORIENTAMENTI PEDAGOGICI	SCHERIA
PAROLA SPIRITO E VITA	SCUOLA DEMOCRATICA
PAROLE DI VITA	SCUOLA E DIDATTICA
PEDAGOGIA E VITA	SCUOLA MATERNA
PROBLEMATICHE DEL LINGUAGGIO	SCUOLA SE (LA)
PROSPETTIVA EP	SCUOLA VIVA
PSICOANALISI CONTRO	SECO DEL SOPRANNATURALE (II)
QUALE SCUOLA?	SERVIZIO DELLA PAROLA
RASSEGNA DI CULTURA E VITA SCOLASTICA	STUDI DI PSICOLOGIA DELL'EDUCAZIONE
RASSEGNA DELL'ISTRUZIONE	STUDI DI STORIA DELL'EDUCAZIONE
RASSEGNA MENSILE D'ISRAEL	STUDIA PATAVINA-RIVISTA DI SCIENZE RELIGIOSE
RASSEGNA DI PEDAGOGIA	TEOLOGIA
RASSEGNA DI TEOLOGIA	UNIVERSITAS
REGNO (II)	

GRUPPO VI

Scienze Chimiche, Fisiche e Matematiche

ANIMAZIONE ED ESPRESSIONE/TEMPO SERENO	GEOGRAFIA
ANNALES TECTONICAE	GIORNALE DI ASTRONOMIA
CHIMICA OGGI	RIVISTA DELLA SOCIETÀ ITALIANA DI SCIENZA DELL'ALIMENTAZIONE
CONCHIGLIA (LA)	SCIENZE (LE)
CULTURA E NATURA	SCIENZE (LE), LA MATEMATICA ED IL LORO INSEGNAMENTO
GFAM GEOINGEGNERIA AMBIENTALE E MINERARIA	

XII LEGISLATURA - DISEGNI DI LEGGE E RELAZIONI - DOCUMENTI

Segue. Sezione B-6

GRUPPO VII

Scienze Mediche e Biologiche

AGGIORNAMENTI DI MEDICINA E CHIRURGIA	GASTROENTEROLOGIA CLINICA
ALIMENTAZIONE NUTRIZIONE METABOLISMO	GASTROENTEROLOGO (II)
ANNALI DI FRENIAITRIA	GASTROENTEROLOGY INTERNATIONAL - Ed. Italiana
ANNALI DI IGIENE, MEDICINA PREVENTIVA E DI COMUNITA	GAZZETTA MEDICA ITALIANA E ARCHIVIO PER LE SCIENZE MEDICHE
ANNALI ITALIANI DI DERMATOLOGIA CLINICA E SPERIMENTALE	GINECOLOGIA CLINICA
ANTHOLOGICA MEDICA SANTORIANA	GIORNALE DEI CONGRESSI MEDICI (II)
ARCHIVIO DI CHIRURGIA TORACICA E CARDIOVASCOLARE	GIORNALE ITALIANO DI ANGIOLOGIA
ARCHIVIO MONALDI	GIORNALE ITALIANO DI DERMATOLOGIA E VENEREOLOGIA
ATTI DELL'ACCADEMIA LANCISIANA DI ROMA	GIORNALE ITALIANO DI FARMACIA CLINICA
AUDIOLOGIA ITALIANA	GIORNALE ITALIANO DI NUTRIZIONE CLINICA E PREVENTIVA
BOLLETTINO DI PSICHIATRIA BIOLOGICA	GIORNALE ITALIANO DI ONCOLOGIA
BOLLETTINO S.I.F.O.	GIORNALE ITALIANO DI OSTETRICIA E GINECOLOGIA
CARDIOLOGIA PER IMMAGINI	GIORNALE ITALIANO DI RICERCHE CLINICHE E TERAPEUTICHE
CARDIOSTIMOLAZIONE	GIORNALE ITALIANO DI ULTRASONOLOGIA
CERVELLO E L'INTEGRAZIONE DELLE SCIENZE (II)	GIORNALE DI NEUROPSICHIATRIA DELL'ETA' EVOLUTIVA
CHIRURGIA (Casa Editrice Ambrosiana)	GIORNALE DI NEUROPSICOFARMACOLOGIA
CHIRURGIA DEGLI ORGANI DI MOVIMENTO (I.A)	GIORNALE DI RIABILITAZIONE
CHIRURGIA DEL PIEDE-FOOT SURGERY	IGIENE MODERNA (I.)
CLINICA DIETOLOGICA (I.A)	INTERNATIONAL JOURNAL OF SPORT PSYCHOLOGY
CLINICA E LABORATORIO	ITALIAN JOURNAL OF BIOCHEMISTRY (THE)
CLINICA TERAPEUTICA (I.A)	JAMA
COMPLICANZE DEL DIABETE (I.E)	JOURNAL OF NEUROSURGICAL SCIENCES
CONFINIA CEPHALALGICA	JOURNAL OF NUCLEAR BIOLOGY AND MEDICINE
CONNECTIVE TISSUE DISEASES	JOURNAL OF SPORTS MEDICINE AND PHYSICAL FITNESS (THE)
CRONACHE FARMACEUTICHE	LANCET (THE) Edizione Italiana
DERMATOLOGIA CLINICA	
EDUCAZIONE SANITARIA E PROMOZIONE DELLA SALUTE	
EPIDEMIOLOGIA E PSICHIATRIA SOCIALE	

XII LEGISLATURA - DISEGNI DI LEGGE E RELAZIONI - DOCUMENTI

Segue: Sezione B-6

LETTERA DELLA NUTRIZIONE (I.A)	PEDAGOGIA MEDICA
MEDICAL TRIBUNE	PEDIATRIA OGGI MEDICA E CHIRURGICA
MEDICINA E INFORMATICA	POLICLINICO (II) - SEZIONE PRATICA
MEDICINA E MORALE	PRATICA ODONTOIATRICA
MEDICINA OGGI	PROGRESSI IN PATOLOGIA CARDIOVASCOLARE
MEDICINA PSICOSOMATICA	PROSPETTIVE PSICOANALITICHE NEL LAVORO ISTITUZIONALE
MEDICINA DELLO SPORT	PSICHIATRIA DELL'INFANZIA E DELL'ADOLESCENZA
MEDICO E BAMBINO	PSICOTERAPIA E SCIENZE UMANE
MEDICO E PAZIENTE	QUADERNI ITALIANI DI PSICHIATRIA
MINERVA ANESTESIOLOGICA	QUADERNI DI MEDICINA E CHIRURGIA
MINERVA ANGIOLOGICA	RASSEGNA DI MEDICINA SPERIMENTALE
MINERVA BIOTECNOLOGICA	RECENTI PROGRESSI IN MEDICINA
MINERVA CARDIOANGIOLOGICA	REUMATISMO
MINERVA ENDOCRINOLOGICA	REUMATOLOGO (II)
MINERVA GASTROENTEROLOGICA E DIETOLOGICA	RIABILITAZIONE E APPRENDIMENTO
MINERVA GINECOLOGICA	RIFORMA MEDICA (I.A)
MINERVA MEDICO-LEGALE	RIVISTA DI BIOLOGIA
MINERVA OFTALMOLOGICA	RIVISTA DELL'INFERMIERE
MINERVA ORTOGNATODONTICA	RIVISTA ITALIANA DI BIOLOGIA E MEDICINA
MINERVA ORTOPEDICA E TRAUMATOLOGICA	RIVISTA DI OSTETRICIA E GINECOLOGIA
MINERVA PEDIATRICA	RIVISTA DI PEDIATRIA PREVENTIVA E SOCIALE
MINERVA PNEUMOLOGICA	RIVISTA DI PSICHIATRIA
MINERVA PSICHIATRICA	RIVISTA DI SESSUOLOGIA
MINERVA STOMATOLOGICA	RIVISTA DI TOSSICOLOGIA SPERIMENTALE E CLINICA
MINERVA UROLOGICA E NEFROLOGICA	SALUTE E TERRITORIO
NEUROPSICOFARMACOLOGIA DEL COMPORTAMENTO	SANITÀ PUBBLICA
NEW TRENDS IN ARRHYTHMIAS	SPECIALIZZATI OGGI (GLI)
NOTIZIARIO CHIMICO FARMACEUTICO	STAMPA MEDICA
NPS NEUROLOGIA PSICHIATRIA SCIENZE UMANE	SURGERY AND IMMUNITY
NUOVA RIVISTA DI NEUROLOGIA	ULTRASONICA
ODONTO STOMATOLOGICA	UROLOGIA
ORIENTAMENTI MTC	VALSALVA (II)
ORIS MEDICINA	ZACCARIA

XII LEGISLATURA - DISEGNI DI LEGGE E RELAZIONI - DOCUMENTI

Segue Sezione B-6

GRUPPO VIII

Scienze Economiche, Sociologiche e Politiche

ARCHIVIO STUDI URBANI E REGIONALI	ORIENTAMENTI SOCIALI
AZIENDA PUBBLICA	PARLAMENTO
BANCA IMPRESA E SOCIETÀ	PENSIERO ECONOMICO MODERNO (II)
CITTÀ NUOVA (I.A)	PLANNING THEORY
COMMERCIO	POLIS
COMUNICAZIONI SOCIALI	POLITICA ED ECONOMIA
CORRIERE UNESCO (II)	POLITICA E MEZZOGIORNO
DEI DELITTI E DELLE PENE	POLITICHE DEL LAVORO
DIALOGHI DIPLOMATICI	PROFESSIONALITÀ
DIRIGENZA BANCARIA	PROFESSIONE SOCIALE (LA)
ECONOMIA AZIENDALE	Q.A. - LA QUESTIONE AGRARIA
ECONOMIA DELLE FONTI DI ENERGIA	QUADERNI DEL CIRCOLO ROSSELLI
ECONOMIA E LAVORO	QUADERNI DELLA FONDAZIONE FRANCO ANTONICELLI
ECONOMIA MARCHE	QUADERNI DI STORIA DELL'ECONO- MIA POLITICA
ECONOMIA PUBBLICA	RAGIONE (LA)
FINANZA IMPRESE E MERCATI	RASSEGNA ITALIANA DI CRIMINOLO- GIA
FINANZA LOCALE (LA)	RASSEGNA DI STATISTICHE DEL LA- VORO
FINANZA MARKETING E PRODUZIONE	RETI
FORUM VALUTAZIONE	RICERCA OPERATIVA
IKON-RICERCHE SULLA COMUNICA- ZIONE	RIVISTA DI ECONOMIA AGRARIA
INCHIESTA	RIVISTA INTERNAZIONALE DI ECONO- MIA DEI TRASPORTI
LAVORO INFORMAZIONE	RIVISTA ITALIANA DI RAGIONERIA E DI ECONOMIA AZIENDALE
LAVORO E SICUREZZA SOCIALE	RIVISTA DI POLITICA ECONOMICA
LAVORO E SINDACATO	RIVISTA DI STUDI POLITICI
LETTERA DIPLOMATICA	SAPERE
LETTERA ITALIA	SOCIOLOGIA DEL LAVORO
LOGISTICA MANAGEMENT	SOCIOLOGIA E RICERCA SOCIALE
MONDO BANCARIO	SOCIOLOGIA URBANA E RURALE
NOI DONNE	STUDI ECONOMICI E SOCIALI
NORD E SUD	VOCE DEL LAVORATORE (LA)
NUOVE LIBERTÀ	
NUOVO MEZZOGIORNO	
OGGI DOMANI ANZIANI	
OLTRE IL PONTE	

XII LEGISLATURA - DISEGNI DI LEGGE E RELAZIONI - DOCUMENTI

Segue: Sezione B-6

GRUPPO IX

Scienze Storiche - Archeologia

ANALECTA CISTERCENSIA	LATIUM
AQUILEIA NOSTRA	MERIDIANA
ARCHEOLOGIA E CALCOLATORI	MISCELLANEA STORICA DELLA VAL- DELSA
ARCHEOLOGIA VENETA	PADANIA
ARCHIVIO STORICO DEL SANNIO	QUADERNI ISTRIANI
BOLLETTINO DELL'ARCHIVIO PER LA STORIA DEL MOVIMENTO SOCIALE CATTOLICO IN ITALIA	RAGIONAMENTI
BOLLETTINO DI DEMOGRAFIA STORICA	RASSEGNA STORICA TOSCANA
BOLLETTINO DELL'ISTITUTO STORICO ARTISTICO ORVIETANO	RICERCHE STORICHE
BOLLETTINO DELLA SOCIETÀ PA- LEONTOLOGICA ITALIANA	RICERCHE STORICHE SALESIANE
BOLLETTINO DELLA SOCIETÀ PER GLI STUDI STORICI, ARCHEOLOGICI ED ARTISTICI DELLA PROVINCIA DI CU- NEO	RIVISTA ITALIANA DI STUDI NAPO- LEONICI
BOLLETTINO DELLA SOCIETÀ DI STU- DI VALDESI	RIVISTA DI STORIA CONTEMPORANEA
BOLLETTINO DI STUDI LATINI	RIVISTA DI STUDI LIGURI
BULLETTINO DELLA COMMISSIONE ARCHEOLOGICA COMUNALE DI ROMA	SIDIC SERVICE INTERNATIONAL DE DOCUMENTATION JUDEO-CHRÉTIEN- NE
COLLECTANEA FRANCISCANA	SOCIETÀ E STORIA
DIMENSIONI E PROBLEMI DELLA RI- CERCA STORICA	STORIA IN LOMBARDIA
FRANCO-ITALICA	STORIA E PROBLEMI CONTEMPORA- NEI
INCONTRI MERIDIONALI	STUDI PER L'ECOLOGIA DEL QU-ATER- NARIO
	STUDI STORICI MERIDIONALI
	STUDI TARENTINI DI SCIENZE STORI- CHE

GRUPPO X

Cultura Generale - Varia

ALMANACCO PIEMONTESE DI VITA E CULTURA	AUTOMOBILISMO
AMBIENTE SALUTE TERRITORIO	AZIENDA IN SICILIA
AREA TURISTICA	BALLATA (LA)
ARMI E TIRO	CALABRIA LETTERARIA
ARMONIE DI ANNI VERDI	CIVILTÀ DEL MEDITERRANEO
ARTE E CARTE	CONFRONTI

XII LEGISLATURA - DISEGNI DI LEGGE E RELAZIONI - DOCUMENTI

Segue Sezione B-6

CULTURA E LIBRI	NUOVA CORRENTE
DIAGROUP	O.R. OROLOGI ORI ARGENTI GIOIELLI
DIMENSIONI NUOVE	PASSAGGIO (II)
ETNOSTORIA	PLATANO (II)
FOGLIO DELL'ALBI (II)	PROBLEMI
GRAND GOURMET	PROGETTO
HOLOS	Q.M. QUADERNI DI MILANO
INOLTRE	RICERCA 90
LABOR	RIVISTA DALMATICA (IA)
LETTERA DALL'ITALIA	RUOTE CLASSICHE
LINGUAGGIO ASTRALE	SCIENZE QUADERNI (IE)
MARTEDI (I)	SERVIZIO INFORMAZIONI AVIO
MEDIT-PROSPETTIVE E PROPOSTE MEDITERRANEE	SPORT E CITTÀ
MEMORIE DELL'ACCADEMIA DELLE SCIENZE DI TORINO-CLASSE DI SCIEN- ZE MORALI STORICHE E FILOLOGICHE	TAM MULTA
MODI DI VIVERE IN...	TENNIS ITALIANO (II)
MOMENTO (II)	TESTIMONIANZE
MONDO ERRE	TETTO (II)
MOTOCICLISMO	UOMO (L) SOCIETÀ TRADIZIONE E SVI- LUPPO
NUOVA CIVILTÀ DELLE MACCHINE	VELA E MOTORE

