

SENATO DELLA REPUBBLICA

XII LEGISLATURA

Doc. XV

n. 100

RELAZIONE DELLA CORTE DEI CONTI

AL PARLAMENTO

sulla gestione finanziaria degli Enti sottoposti a controllo
in applicazione della legge 21 marzo 1958, n. 259

ENTE AUTONOMO
ESPOSIZIONE NAZIONALE QUADRIENNALE D'ARTE
DI ROMA

(Esercizi 1993 e 1994)

Comunicata alla Presidenza il 3 aprile 1996

12-CDC-ENT-0100-0

INDICE

Determinazione della Corte dei conti n. 14/96 del 5 marzo 1996	Pag.	7
Relazione sul risultato del controllo eseguito sulla gestione finanziaria dell'Ente autonomo esposizione nazionale quadriennale d'arte di Roma per gli esercizi 1993 e 1994	»	11
<i>DOCUMENTI ALLEGATI.</i>		
<i>Esercizio 1993:</i>		
Relazione del Commissario straordinario	»	43
Relazione del Collegio dei revisori	»	53
Bilancio consuntivo	»	61
<i>Esercizio 1994:</i>		
Relazione del Presidente	»	127
Relazione del Collegio dei revisori	»	135
Bilancio consuntivo	»	145

DETERMINAZIONE DELLA CORTE DEI CONTI

Determinazione n. 14/96.

LA CORTE DEI CONTI

IN SEZIONE DEL CONTROLLO SULLA GESTIONE FINANZIARIA DEGLI ENTI A CUI LO STATO CONTRIBUISCE IN VIA ORDINARIA

nell'adunanza del 5 marzo 1996;

visto il testo unico delle leggi sulla Corte dei conti 12 luglio 1934, n. 1214;

vista la legge 21 marzo 1958, n. 259 nonché la legge 14 gennaio 1994, n. 20;

visto il decreto del Presidente della Repubblica in data 18 novembre 1975, con il quale l'Ente autonomo esposizione nazionale quadriennale d'arte di Roma è stato sottoposto al controllo della Corte dei conti;

visti i conti consuntivi dell'Ente suddetto, relativi agli esercizi finanziari 1993 e 1994, nonché le annesse relazioni del Presidente e del Collegio dei revisori, trasmessi alla Corte in adempimento dell'articolo 4 della citata legge n. 259 del 1958;

esaminati gli atti;

udito il relatore Consigliere avvocato Ivo Bonitatibus e, sulla sua proposta, discussa e deliberata la relazione con la quale la Corte, in base agli atti ed agli elementi acquisiti, riferisce alle Presidenze delle due Camere del Parlamento il risultato del controllo eseguito sulla gestione finanziaria dell'Ente per gli esercizi 1993 e 1994;

ritenuto, a norma dell'articolo 8 della legge n. 259 del 1958, di esprimere censura per i provvedimenti concernenti i lavori nella sede degli uffici della Quadriennale;

ritenuto che, assolto così ogni prescritto incombente, possa, a norma dell'articolo 7 della citata legge n. 259 del 1958, darsi corso alla comunicazione alle dette Presidenze, oltre che dei conti consuntivi - corredati delle relazioni degli organi amministrativi e di revisione - della relazione come innanzi deliberata, che alla presente si unisce perché ne faccia parte integrante;

PER QUESTI MOTIVI

comunica, a norma dell'articolo 7 della legge n. 259 del 1958, alle Presidenze delle due Camere del Parlamento, insieme con i conti consuntivi per gli esercizi 1993 e 1994 - corredati delle relazioni degli organi amministrativi e di revisione - dell'Ente autonomo esposizione nazionale quadriennale d'arte di Roma, l'unita relazione con la quale la Corte riferisce il risultato del controllo eseguito sulla gestione finanziaria dell'Ente stesso.

L'ESTENSORE
F.to: Bonitatibus

IL PRESIDENTE
F.to: Coltelli

Depositata in Segreteria il 25 marzo 1996.

p.c.c.
IL DIRIGENTE SUPERIORE
(Dr. Galeazzo Pazienza)

RELAZIONE DELLA CORTE DEI CONTI

RELAZIONE SUL RISULTATO DEL CONTROLLO ESEGUITO
SULLA GESTIONE FINANZIARIA DELL'ENTE AUTONOMO ESPOSI-
ZIONE NAZIONALE QUADRIENNALE D'ARTE DI ROMA PER GLI
ESERCIZI 1993 E 1994

SOMMARIO

1. - Premessa	Pag.	13
2. - Ordinamento: in particolare lo Statuto ed il Segretario generale »		14
3. - Struttura dell'Ente: a) Finalità; b) Sede; c) Organi	»	14
4. - Attività istituzionale	»	19
5. - Personale e rapporti di collaborazione esterna	»	20
6. - Gestione finanziaria in generale e vigilanza ministeriale	»	25
7. - Rendiconto finanziario	»	26
8. - Situazione amministrativa	»	32
9. - Conto economico	»	33
10. - Situazione patrimoniale	»	36
11. - Conclusioni	»	39

1. — PREMESSA.

Con la presente relazione la Corte riferisce il risultato del controllo eseguito sulla gestione finanziaria dell'Ente autonomo esposizione nazionale quadriennale d'arte di Roma per gli esercizi 1993 e 1994 (1), nonché espone alcuni fatti salienti verificatisi nel 1995.

All'Ente si applica la disciplina di cui alla legge 20 marzo 1975, n. 70 sicché esso è ricompreso nella tabella VII che raggruppa gli enti culturali e di promozione artistica fra i quali, per affinità di materia, vanno evidenziati la « Triennale di Milano » e la « Biennale di Venezia ». La vigilanza sull'Ente è esercitata dal Ministero per i beni culturali ed ambientali, mentre il controllo della Corte dei conti si realizza nei modi previsti dagli articoli 5, 6 e 7 della legge 21 marzo 1958, n. 259.

A decorrere dal 1° maggio 1989, l'Ente è stato incluso nell'ambito della tesoreria unica, tabella A, con decreto del Presidente del Consiglio dei ministri 3 febbraio 1989.

Nella precedente relazione è stato evidenziato, a fronte di carenza di iniziative adeguate, il ruolo dell'istituzione quale punto di riferimento per gli artisti specialmente più giovani, i quali non beneficiano di adeguati sostegni. Veniva inoltre segnalato l'impegno dei rinnovati organi dell'Ente per un rilancio immediato delle iniziative, anche attraverso un adeguamento delle funzioni che rivitalizzasse la Quadriennale al pari delle altre istituzioni similari, come la Biennale e la Triennale, affinché anche la capitale, con tutte le implicazioni conseguenti, si presentasse, al di là dell'ampiezza del disegno che restava proprio e specifico del legislatore, come sede non solo di grande rassegna espositiva, ma come panorama dell'arte del nostro Paese e come punto d'incontro e di selezione degli artisti. Tali considerazioni continuano a rivestire carattere di attualità, poiché, finora, nessun intervento, in tal senso, è stato effettuato dall'Ente o dal Dicastero vigilante, talché lo statuto è rimasto immodificato dal 1937 sebbene, ripetutamente, gli amministratori che si sono susseguiti abbiano manifestato l'esigenza di

(1) Per le precedenti relazioni: Camera dei Deputati, Atti parlamentari, X legislatura, Doc. XV, n. 189, esercizi dal 1984 al 1989; Camera dei Deputati, Atti parlamentari, XII legislatura, Doc. XV, n. 23, esercizi dal 1990 al 1992.

necessari aggiornamenti. E ciò, sia per l'ampio sviluppo assunto dalle arti figurative nell'ultimo quarantennio, sviluppo che richiede ormai una più moderna ed efficiente organizzazione per rispondere meglio alla domanda avanzata da una larga platea di artisti; sia, affinché detti aggiornamenti siano in grado di proporre la Quadriennale, nell'ambito dei similari organismi sopra citati, in un ruolo degno della Capitale.

Aspetto saliente assume il riordinamento anche per quanto attiene alla migliore configurazione del Consiglio di amministrazione e dei suoi compiti rispetto agli attuali, nonché per quanto riguarda la composizione del Collegio dei revisori che, essendo ora in numero di quattro, si presenta come modulo atipico rispetto alla quasi totalità degli organi similari istituiti presso gli altri enti. Va segnalata, infine, la necessità di una riconsiderazione della figura del Segretario generale e dei suoi compiti che, per la maggior parte, sono assorbiti dal Direttore generale, istituito a seguito dell'ordinamento organico e nominato nel mese di settembre 1995.

Sempre rispetto alla precedente relazione nella quale, fra l'altro, si segnalava l'intervenuta sottoscrizione della convenzione con il comune di Roma per l'uso del Palazzo delle Esposizioni, sede permanente degli uffici dell'Ente, va evidenziato che gli uffici dell'Ente — i quali avevano dovuto abbandonare la sede per i lavori di ristrutturazione dell'intero palazzo — non hanno ancora ripreso possesso della sede stessa a causa di alcuni adattamenti ed arredamenti in via di ultimazione.

2. — ORDINAMENTO.

Non ha subito modifiche nel corso degli esercizi in esame. Specificamente è costituito:

1) dal regio-decreto 1° luglio 1937, n. 2023 istitutivo in Roma dell'Ente autonomo denominato « Esposizione nazionale quadriennale d'arte di Roma »;

2) dallo statuto annesso allo stesso decreto;

3) dal regolamento del personale, deliberato dal Consiglio di amministrazione il 9 marzo 1990 ed approvato dal Ministero per i beni culturali ed ambientali di concerto con il Ministero del tesoro con provvedimento n. 4586/VII del 1° giugno 1990.

Per i profili finanziari provvedono la legge 13 maggio 1980, n. 190 nonché la legge 26 luglio 1984, n. 414 la quale ha elevato il contributo statale a 2 miliardi l'anno, ridotto dalla legge 28 dicembre 1995, n. 549 a un miliardo e novecento milioni di cui alla tabella A allegata alla legge stessa, la quale per gli anni 1996, 1997 e 1998 opera una ulteriore riduzione del 20 per cento.

3. — STRUTTURA DELL'ENTE.

a) Finalità.

Come già esposto nelle precedenti relazioni, l'Ente ha lo scopo di « provvedere all'organizzazione ed alla gestione delle Esposizioni qua-

driennali d'arte e delle iniziative che ad esse sono connesse per il potenziamento dell'arte nazionale anche nei rapporti con quella straniera ». Tale obiettivo viene raggiunto dal Consiglio di amministrazione mediante l'approvazione dei regolamenti per il conferimento dei premi ai partecipanti all'esposizione e per i concorsi che potranno essere banditi in rapporto alle « altre iniziative ».

Nelle precedenti relazioni si è ritenuto opportuno analizzare la correlazione e, ad un tempo, la diversificazione della Quadriennale rispetto alla Biennale di Venezia ed alla Triennale di Milano, nonché sono state delineate alcune prospettazioni, emerse da dibattiti culturali, con le quali si ponevano linee di intervento intese « alla creazione di una struttura o centro di attività permanente per lo svolgimento di manifestazioni nell'intero arco annuale purché tale struttura non apparisse estranea al contesto metropolitano in cui è chiamata ad operare ». Si è anche ipotizzata l'istituzione di una struttura realizzatrice di due grandi manifestazioni biennali e, infine, si è prevista la Quadriennale come centro di attività permanente limitato alle arti visive nell'ambito del territorio nazionale oppure, secondo altri, come centro idoneo a diffondere e far conoscere all'estero la cultura artistica italiana non più limitata alle arti visive — e meno ancora alla pittura ed alla scultura — ma estendentesi, fra l'altro, all'architettura ed all'urbanistica, al teatro ed al cinema.

b) Sede.

Come stabilisce l'articolo 2 dello statuto è situata nel Palazzo delle Esposizioni (o in altro edificio che allo scopo venisse costruito) che il Comune di Roma deve cedere in uso per il periodo di preparazione e di svolgimento delle mostre quadriennali e delle altre iniziative dell'Ente e dove devono essere allocati gli uffici permanentemente.

I rapporti tra il comune di Roma e l'Ente sono regolati da apposita convenzione nella quale devono essere anche precisate le condizioni dell'uso e quanto altro si riferisce alla manutenzione dei locali.

A distanza di oltre mezzo secolo dall'istituzione dell'Ente, finalmente tale convenzione è divenuta esecutiva, dopo una serie di interventi protrattisi per anni; convenzione sottoscritta dai rappresentanti del comune di Roma e della Quadriennale il 6 marzo 1991 nel suo testo completo dopo varie modifiche ed aggiunte, di cui a deliberazione della Giunta municipale n. 2450 del 28 marzo 1985, n. 7269 del 5 novembre 1990 e n. 8341 del 10 novembre 1990.

Con la convenzione il comune di Roma cede in uso parte dei locali, peraltro oggetto di ristrutturazione di cui si dirà in seguito, siti nel Palazzo delle Esposizioni da adibire a sede permanente degli uffici nonché cede in uso i locali destinati al centro di documentazione e le sale destinate al laboratorio dell'immagine, al fine di consentire all'Ente di attivare — nel quadro delle sue attività istituzionali e nell'ambito degli stanziamenti annuali assegnati — due strutture permanenti da gestire direttamente. Per gli altri locali del Palazzo, utilizzabili per fini istituzionali dell'Ente, il comune riconosce all'Ente la facoltà di richiederne l'uso in via prioritaria rispetto ad altre esigenze e per il periodo di tempo occorrente per l'allestimento e lo svolgimento delle manifestazioni approvate dal Consiglio di amministrazione.

È previsto il coordinamento fra le iniziative proprie dell'Ente, quelle del comune di Roma e quelle di eventuali terzi, da parte di una Commissione mista di 5 membri con il compito di presiedere al piano annuale delle attività da svolgersi nelle aree del Palazzo, fatte salve quelle destinate in uso permanente all'Ente ed al Comune.

I servizi connessi con l'uso del Palazzo saranno gestiti unitariamente dall'Amministrazione comunale e dalla Quadriennale, previo accordo circa l'organico del personale da destinare ai servizi stessi.

La Quadriennale partecipa alle spese di gestione del Palazzo delle Esposizioni, per tutte le manifestazioni dell'Ente medesimo, proporzionalmente ai tempi ed agli spazi di utilizzo del complesso espositivo. La durata della convenzione è decennale.

La vicenda può, pertanto, ritenersi conclusa, salvo l'effettivo spostamento dalla precaria sede attuale a quella istituzionale, finora non realizzato e di cui devono darsi carico i responsabili dell'Ente, anche allo scopo di non protrarre il pagamento del canone annuale di locazione di lire 41 milioni circa, sia pure rimborsabile dal comune di Roma, debitore, a sua volta, di lire 250.482.280, come accertato dal Collegio dei revisori in sede di bilancio preventivo 1995.

Va rammentato, poi, che il comune deve anche rimborsare la ulteriore somma di lire 595.896.000 per la spesa sostenuta dalla Quadriennale per l'affitto del Palazzo dei Congressi all'Eur nei quali è stata allestita la XI Quadriennale ed al riguardo è necessario da parte dell'Ente esperire tutte le azioni dovute per il recupero.

Tuttavia, a proposito della validità della sede, il Commissario dell'Ente ha prospettato alla Presidenza del Consiglio dei ministri, con nota del 24 giugno 1994, alcuni aspetti critici, il principale dei quali è determinato dalla considerazione che « la ristrutturazione dei locali costa all'Ente circa un miliardo » (2).

In effetti l'Ente ha stipulato un contratto di appalto di circa un miliardo per lavori di ristrutturazione dei locali adibiti a sede allo scopo di renderli agibili, nonché ha deliberato (provvedimento n. 7 dell'8 settembre 1995) la realizzazione di « una variante in corso d'o-

(2) Il Commissario afferma, fra l'altro: « Quanto alla dotazione alla Quadriennale di uffici permanenti nel Palazzo delle Esposizioni, la mia opinione è che i locali destinati in dotazione alla Quadriennale siano, dal punto di vista della loro funzionalità ad uso uffici di un Ente che prevede, secondo le norme del regolamento del personale, un organico di 19 persone, quanto di meno appropriato si potesse trovare. Basti pensare che la distribuzione dei locali è tutta in verticale: due in seminterrato, due al pianterreno, uno al secondo piano, uno al terzo. La ristrutturazione di tali locali viene a costare all'Ente circa un miliardo. Essa è stata progettata a norma di legge, ma per ciò che riguarda l'accessibilità agli uffici situati al secondo piano, non è possibile ottenerla da parte dei portatori di handicap, anche previa installazione di un ascensore.

È probabile che sulla ferma determinazione da parte della precedente amministrazione di avviare e concludere l'accordo con il comune abbia pesantemente influito la disposizione statutaria che decreta a sede dell'Ente il Palazzo delle Esposizioni.

Ciò premesso debbo confessare che la soluzione prospettata dalla precedente amministrazione per gli uffici dell'Ente non è certo delle migliori. Oltretutto, a dispetto della convenzione scritta e firmata tra le parti regna nei rapporti tra l'Ente e il comune una tensione non facilmente appianabile. L'accordo tra i due Enti di primaria e vitale importanza non si può misurare solo sul fondamento di carte scritte ma sui rapporti di reale e raggiunta armonia tra le parti. Purtroppo il lascito della precedente gestione presenta sotto questo aspetto dei problemi di non facile soluzione ».

pera » per l'installazione di un ascensore di importo di lire 107 milioni circa.

Va osservato, al riguardo, che la convenzione col comune di Roma si è limitata ad affermare che il comune « concede in uso alla Quadriennale i locali, indicati in apposita planimetria, per essere adibiti a sede permanente degli uffici dell'Ente ». Nulla, pertanto, viene precisato circa l'effettiva agibilità dei locali stessi, circostanza, questa, che avrebbe dovuto essere oggetto, invece, di specifiche clausole idonee ad evitare, comunque, l'accollo di spese non del tutto pertinenti a carico esclusivo del bilancio dell'Ente.

Stante l'inadeguatezza della convenzione, l'Ente non ha, tuttavia, adottato preventivamente le necessarie istanze e diffide nei confronti del comune di Roma affinché questo, se necessario ed in contraddittorio, constatasse l'eventuale inidoneità dei locali accertando l'esigenza di interventi edilizi ed eventualmente stabilendo su quali delle parti avrebbero dovuto essere accollate determinate spese.

Va, inoltre, considerato che la deliberazione adottata in data 8 settembre 1995, con la quale si affidano alla stessa impresa aggiudicatrice i lavori per l'installazione dell'ascensore, non appare conforme a regole di buona amministrazione sia perché tale installazione non concreterebbe una variante in senso tecnico, trattandosi, al contrario, di lavoro aggiuntivo, di natura extracontrattuale, avente una propria individualità e autonomia distinta da quella delle opere originariamente appaltate; sia perché si è proceduto ad affidare l'esecuzione direttamente all'impresa, anziché esperire apposita gara o quantomeno interpellando alcune ditte fornitrici di ascensori, con l'intento di ottenere offerte economicamente più vantaggiose.

Non può, infine, addursi come valido motivo atto a giustificare i lavori la richiesta della competente ripartizione del comune di Roma per l'agibilità della sede poiché il progetto edilizio, anziché dall'Ente, avrebbe dovuto essere presentato dal comune di Roma quale proprietario dell'immobile o, comunque, con l'autorizzazione di questo. Sui provvedimenti concernenti i lavori nella sede, la Corte esprime censura.

c) Organi.

Trovano disciplina nello statuto.

Sono: il Presidente, il Consiglio di amministrazione, la Giunta esecutiva ed il Collegio dei revisori. Fra essi non è considerato il Segretario generale che pure sostituisce il Presidente in caso di assenza.

Il Consiglio di amministrazione è composto da 9 membri dei quali due, nominati dal Presidente del Consiglio dei ministri, assumono rispettivamente la funzione di *Presidente* e *Segretario generale*. La Giunta è composta dal Presidente, dal Segretario generale e da un altro membro del Consiglio, scelto fra i due designati dal comune di Roma.

Scaduto nel 1987, dopo oltre cinque anni di ingiustificata *prorogatio*, detto Consiglio è stato ricostituito soltanto il 31 dicembre 1992 con decreto del Presidente del Consiglio dei ministri, unitamente alla nomina del Presidente e del Segretario generale. Ma appena alcuni mesi dopo il Presidente si è dimesso, seguito anche da altri due componenti.

Sebbene non fosse intaccato il *quorum* strutturale maggioritario, con la presenza sia del rappresentante del Ministero vigilante che del Segretario generale, il Presidente del Consiglio dei ministri, anziché procedere alla sostituzione dei dimissionari, come richiesto con lettera del 5 novembre 1993 dal Ministero vigilante e con verbale n. 100 del 13 ottobre 1993 dal Collegio dei revisori, nonché da numerose categorie professionali, ha sciolto il Consiglio di amministrazione nominando con decreto del 12 gennaio 1994 un Commissario straordinario per il periodo non superiore a sei mesi « per la provvisoria gestione dell'Ente ». Il Commissario, però, si è insediato soltanto nel marzo successivo.

Alla scadenza, verificatasi il 12 luglio 1994, le autorità di Governo non hanno proceduto né alla nuova nomina o riconferma del Commissario, né alla ricostituzione degli organi ordinari di amministrazione, lasciando l'Ente privo di qualsiasi guida in quanto lo stesso Commissario ha ritenuto che la legge 15 luglio 1994, n. 444 di conversione del decreto-legge 16 maggio 1994, n. 293 non consentiva l'ulteriore permanenza in carica dell'organo stesso oltre quarantacinque giorni dalla scadenza, situazione aggravata dall'assenza anche del direttore generale, essendosi proceduto solo di recente alla sua nomina.

Sono emersi di conseguenza problemi, risolti per quanto possibile dall'unico funzionario di IX livello, in capo al quale non era consentito riassumere tutti i poteri dell'Ente stesso.

Detta situazione è stata rappresentata dal Commissario alla Presidenza del Consiglio dei ministri, al Ministro per i beni culturali ed ambientali, nonché al Presidente del Senato della Repubblica ed al Presidente della Camera dei deputati fin dal giugno 1994. La Corte dei conti, a sua volta, nella relazione riguardante la Quadriennale di cui alla determinazione n. 40/94, ha ribadito l'esigenza della sollecita ricostituzione degli organi ordinari di amministrazione.

Nonostante ciò, per quasi un anno l'Ente è rimasto privo di questi, salvo il Collegio dei revisori. La ricostituzione è avvenuta con decreto del Presidente del Consiglio dei ministri in data 4 aprile 1995.

Essendosi dimesso immediatamente il Presidente prescelto, si è provveduto con ulteriore provvedimento del 29 luglio 1995 a sostituirlo.

Il Collegio dei revisori è composto da quattro membri i quali durano in carica quattro anni.

Nessuna disciplina è prevista per l'esercizio delle funzioni, salva la partecipazione « senza voto deliberativo » a tutte le adunanze del Consiglio e della Giunta, aspetto che, peraltro, in sede di riforma dell'ordinamento dell'Ente andrebbe affrontato per rendere, al di là del ricorso all'analogia, più espliciti ed aggiornati i compiti dell'organo interno di controllo, unitamente alla revisione della composizione paritaria rapportandola al modulo classico di 3 o 5 membri. È stato rinnovato con decreto 10 febbraio 1994 del Ministro per i beni culturali ed ambientali per il quadriennio 1993-1996 ed è costituito da membri del Ministero per i beni culturali ed ambientali, del Ministero dell'industria, del tesoro e del comune di Roma. Ai fini dell'accertamento del possesso dei requisiti indispensabili per la regolarità della nomina, il Ministero vigilante ha precisato, su richiesta istruttoria della Corte dei

conti, che si tratta di funzionari e dirigenti in servizio presso le amministrazioni che li hanno designati.

L'indennità e gettoni spettanti agli organi sono i seguenti:

1) Presidente: indennità di carica, dal marzo 1990, lire 4.181.244 mensili al lordo; gettoni lire 30.000;

2) Segretario generale: dal marzo 1990, lire 2.030.622 mensili al lordo; gettoni lire 20.000 a seduta;

3) Consiglieri lire 720.000 (annue) al lordo; gettoni lire 20.000 a seduta;

4) Presidente Collegio dei revisori: indennità di carica dal 1° gennaio 1990 lire 292.500 mensili al lordo; gettoni per riunione Consiglio di amministrazione 39.000.

5) Componenti Collegio dei revisori: indennità di carica lire 195.000 mensili al lordo; gettoni per riunioni Consiglio di amministrazione lire 39.000.

Dato il differente importo dei gettoni di presenza fra i vari componenti degli organi, non sostenuto, a quanto viene riferito dall'Ente, da particolari motivazioni, si rappresenta l'esigenza che il Ministero vigilante riesamini puntualmente la determinazione dell'importo stesso in modo da ricondurlo ad uniformità, al pari di quanto avviene nella generalità degli altri enti.

Va evidenziato che il membro del Consiglio di amministrazione al quale sono affidate « le funzioni di Segretario generale » percepisce il cinquanta per cento dell'indennità di carica spettante al Presidente, equiparato sostanzialmente alla figura del vice presidente (sebbene non abbia tale qualifica) in quanto ha la funzione di « sostituire il Presidente in assenza di questo » come recita l'articolo 12 dello statuto.

4. — ATTIVITÀ ISTITUZIONALE.

Come riferito nella relazione precedente, l'Ente avrebbe dovuto nel 1990 realizzare la XII Quadriennale, essendosi svolta l'undicesima nel 1986, così come stabilisce lo statuto.

Senonché sono state programmate nel 1992 soltanto alcune manifestazioni con la partecipazione di pochi artisti, partecipazione numerica irrisoria « se si pensa ai sette anni trascorsi ed all'attività e alla creatività degli artisti attivi nel nostro paese » come affermato dal Commissario dell'Ente nel 1994. In tal modo si è violato l'intento del legislatore.

Negli esercizi in esame non è stata svolta alcuna attività istituzionale, forse a causa dell'inattività sostanziale del Consiglio di amministrazione rinnovato dal 1° gennaio 1993 ma di cui, in seguito a contrasti immediatamente insorti, si è proceduto allo scioglimento con la conseguente nomina di un commissario.

Questi, a sua volta, ha tentato invano di ricondurre a normalità l'Ente per la realizzazione delle sue finalità ma la sua scadenza dopo sei mesi senza sostituzione, come già detto, con altri e senza la ricostituzione immediata degli organi ordinari ha determinato una situa-

zione di vacanza per quasi un anno (dall'agosto 1994 all'aprile 1995) alla eliminazione della quale le autorità di Governo non hanno provveduto tempestivamente, restando colpevolmente inerti.

È necessario perciò e vieppiù urgente che si dia corso alla XII Quadriennale e non soltanto a singole iniziative per rispondere agli scopi per i quali l'Ente è stato istituito e cioè la realizzazione di una « Esposizione quadriennale d'arte » (così come per Venezia viene realizzata con cadenza di due anni « la Biennale » e per Milano con cadenza ogni tre anni « la Triennale »).

Vale ricordare che, come ampiamente riferito nella precedente relazione, ciò corrisponde, d'altronde, al contenuto dello stesso regio-decreto 1° luglio 1937, n. 2023 il quale ha posto una distinzione precisa agli articoli 1 e 9 fra « organizzazione e gestione dell'Esposizione » e « altre iniziative che all'Esposizione predetta sono connesse ».

Pertanto, sia la Esposizione quadriennale che le altre iniziative hanno una distinta collocazione, autonomia e finalità: la prima, costituisce il fulcro della principale attività istituzionale e serve a dare maggiore spazio possibile agli artisti che operano sul piano nazionale per il potenziamento dell'arte italiana, anche nei rapporti di quella straniera, cosicché non apparirebbe conforme a dette finalità la ripartizione in più settori ed in epoche diverse della mostra suddetta; le seconde rivestono, nei confronti di questa, natura strumentale e collegata.

Se altre esigenze emergono dalla realtà dei tempi, è necessario procedere ad un aggiornamento e attualizzazione dello statuto, come è stato già avvertito negli anni passati dal Consiglio di amministrazione, il quale ha confidato in iniziative legislative già assunte nelle decorse legislature.

5. — PERSONALE E RAPPORTI DI COLLABORAZIONE ESTERNA.

La dotazione organica è costituita da 19 unità, come da deliberazione del Consiglio di amministrazione del 9 marzo 1990, approvata dal Ministero vigilante.

I dipendenti effettivi sono, però, soltanto tre, di cui un funzionario di IX livello, un collaboratore di amministrazione di VII livello ed un operatore di amministrazione di V livello.

Di recente con provvedimento n. 6 del 7 settembre 1995, approvato dal Ministero vigilante in data 13 novembre 1995 il funzionario è stato nominato Direttore generale dell'Ente ed ha presentato le dimissioni dai ruoli.

L'Ente, inoltre, si è giovato e si giova per il proprio funzionamento amministrativo di personale estraneo il quale per periodi determinati ha fornito prestazioni di collaborazione.

Al riguardo, il Collegio dei revisori ha manifestato dissenso poiché l'Ente non ha dato corso al procedimento di mobilità ai fini di disporre di personale dipendente.

La Corte riconferma quanto già posto in rilievo in precedenza e cioè « la necessità per l'Ente di costituirsi, rispetto all'assetto attuale, un apparato sia pure semplice ma efficiente, anche per le specifiche

professionalità, apparato che, in attuazione graduale del nuovo regolamento organico, sopperisca alle ordinarie esigenze operative in modo da evitare così, il ricorso ad estranei » ricorso soggetto, comunque, alla disciplina del decreto del Presidente della Repubblica 3 febbraio 1993, n. 29 e successive modificazioni ed alla legge 24 dicembre 1993, n. 537.

Infine, va data notizia che con deliberazione n. 12 dell'8 settembre 1995 si è proceduto alla definizione della dotazione organica in numero di 8 unità, in adempimento delle disposizioni di legge sopraindicate, previa verifica dei carichi di lavoro.

Il provvedimento è stato approvato in data 25 novembre 1995 dal Ministero per i beni culturali ed ambientali, sentiti il Ministero del tesoro ed il Dipartimento per la funzione pubblica.

La dinamica della situazione del personale viene rappresentata dai prospetti che seguono concernenti, rispettivamente: la situazione del personale in servizio; il costo globale del personale; la variazione del costo globale; la variazione del costo globale e medio; l'onere medio individuale.

SITUAZIONE DEL PERSONALE IN SERVIZIO

RUOLO	livello	1993		1994	
		dotaz. organ.	in servizio	dotaz. organ.	in servizio
Dirigente		1		1	
Funzionario capo		1	1	1	1
UFFICIO ORGANIZZAZIONE					
Funzionario di amministrazione	VIII	1		1	
Collaboratore di amministrazione	VII	1	1	1	1
Assistente di amministrazione	VI	1		1	
Operatore di amministrazione	V	1		1	
Archivista di amministrazione	IV	1		1	
Ausiliario di amministrazione	III	1		1	
UFFICIO SEGRETARIATO E AA.GG.					
Funzionario di amministrazione	VIII	1		1	
Collaboratore di amministrazione	VII	1		1	
Assistente di amministrazione	VI	1		1	
Operatore di amministrazione	V	1		1	
Archivista di amministrazione	IV	1		1	
Ausiliario di amministrazione	III	1		1	
UFFICIO DI CONTABILITÀ					
Collaboratore di amministrazione	VII	1		1	
Assistente di amministrazione	VI	1		1	
Operatore di amministrazione	V	1	1	1	1
Archivista di amministrazione	IV	1		1	
Ausiliario di amministrazione	III	1		1	
Totale		19	3	19	3

COSTO GLOBALE DEL PERSONALE (in milioni di lire)

	1993	1994
<u>A) STIPENDI, ASSEGNI FISSI, ONERI CONNESSI</u>		
Personale di ruolo di segreteria		
- Stipendi	95,3	96,6
- Compensi per lavoro straordinario	14,4	14,5
- Oneri previdenziali ed assistenziali	37,0	36,7
Totale personale di ruolo	146,7	147,8
Personale straordinario di segreteria (1)		
- Stipendi	19,0	5,9
- Compensi per lavoro straordinario		1,1
- Oneri previdenziali ed assistenziali	6,0	2,3
Totale personale straordinario	25,0	9,3
Totale parte A)	171,7	157,1
<u>B) BENEFICI SOCIALI ED ASSISTENZIALI</u>		
- Sussidi e prestiti al personale		5,0
- Accantonamento indennità anz.pers.	4,0	0,2
Totale parte B)	4,0	5,2
Totale costo (A+B)	175,7	162,3

(1) Assunto trimestralmente a norma della legge 70/75

ONERE MEDIO INDIVIDUALE (1)

(in milioni di lire)

Anno	Onere globale (2)	Consistenza pers.	Onere individ.
1993	146,7	3	48,9
1994	147,8	3	49,3

(1) Determinato quale rapporto tra costi per stipendi ed altri assegni fissi e consistenza globale del personale, con esclusione dei benefici sociali ed assistenziali.

(2) Escluso stipendio e straordinario relativo al personale straordinario di segreteria

VARIAZIONE COSTO GLOBALE DEL PERSONALE

FRA PREVENTIVI E CONSUNTIVI (1)

(in milioni di lire)

Anno	Preventivo	Consuntivo	Variazione %
1993	274,5	171,7	-37,4
1994	289,5	157,1	-45,7

(1) Con esclusione dei benefici sociali ed assistenziali.

VARIAZIONE COSTO GLOBALE E MEDIO

FRA GLI ESERCIZI IN ESAME (1)

(in milioni di lire)

ANNO	COSTO GLOBALE (2)	Var. %	COSTO MEDIO	Var. %
1992	144,5	-	48,2	-
1993	146,7	1,5	48,9	1,5
1994	147,8	0,7	49,3	0,7

(1) E' presa in considerazione la voce "stipendi, assegni fissi e oneri connessi".

(2) Al netto di stipendi ed oneri sociali relativi al personale straordinario.

6. — GESTIONE FINANZIARIA IN GENERALE E VIGILANZA MINISTERIALE.

L'Ente è tenuto alla compilazione del bilancio di previsione e di quello consuntivo secondo le prescrizioni di cui al decreto del Presidente della Repubblica n. 696 del 18 dicembre 1979, il quale prevede la deliberazione del bilancio preventivo entro il 31 ottobre dell'anno precedente l'esercizio cui si riferisce e del consuntivo entro il 30 aprile dell'anno successivo all'esercizio scaduto.

A) *Preventivi.*

Il bilancio preventivo 1993 è stato deliberato dal Consiglio di amministrazione dell'Ente in data 18 dicembre 1992, quindi in ritardo rispetto al termine fissato dall'articolo 1 del citato decreto del Presidente della Repubblica n. 696 del 1979.

Il bilancio 1994 è stato deliberato in data 7 aprile 1994, ancora in ritardo rispetto ai termini ed addirittura dopo l'inizio dell'esercizio finanziario, attivando in tal modo una gestione di fatto in contrasto con la normativa vigente.

Il Ministero per i beni culturali e ambientali in data 5 maggio 1993 ha approvato il bilancio preventivo 1993 richiamando l'attenzione degli organi amministrativi sulla necessità, per il futuro, di rispettare i termini previsti dal decreto del Presidente della Repubblica n. 696 del 1979 in materia di deliberazione e trasmissione agli organi vigilanti dei bilanci degli Enti disciplinati dalla legge n. 70 del 1975; l'approvazione dello stesso Ministero circa il bilancio 1994 è intervenuta in data 28 luglio 1994.

B) *Consuntivi.*

Il conto consuntivo relativo all'esercizio 1993 è stato deliberato in data 28 aprile 1994.

Nella relazione di accompagnamento al documento contabile emerge come il Collegio dei revisori abbia proceduto all'esame del conto consuntivo 1993 soltanto in data 14 giugno 1994 al fine di redigere la relazione di competenza prevista dall'articolo 32 del decreto del Presidente della Repubblica n. 694 del 1979. Tale ritardo è stato motivato dal fatto che il Commissario straordinario, insediatosi in data 18 marzo 1994 e dovendo procedere alla deliberazione del conto consuntivo entro il 30 aprile dello stesso anno, ha aderito alla richiesta del Collegio stesso di poter verificare il documento contabile posteriormente alla sua deliberazione.

Il Ministero del tesoro ha prodotto proprie osservazioni in data 5 settembre 1994 in ordine all'elaborato in questione. Con tale nota, nel condividere quanto segnalato dal Collegio dei revisori dell'Ente circa i motivi che hanno determinato l'avanzo di competenza, attribuito essenzialmente alla mancata effettuazione della XII Quadriennale a causa dei ritardi nei lavori di ristrutturazione del Palazzo delle Esposizioni, il Ministero del tesoro rappresentava la necessità che l'Amministrazione vigilante assumesse le iniziative ritenute utili al fine di mettere in grado l'Ente di svolgere compiutamente la propria attività istituzionale.

Sul conto consuntivo relativo all'esercizio 1993 si è pronunciato, per l'approvazione, il Ministero vigilante in data 2 maggio 1995.

Il conto consuntivo 1994 è stato deliberato dal Consiglio di amministrazione il 25 settembre 1995, quindi oltre il termine previsto dall'articolo 32 del decreto del Presidente della Repubblica 18 dicembre 1979, n. 696. Tale ritardo risulta motivato dal Presidente dell'Ente, nella relazione al conto consuntivo stesso, dal fatto che « la vacanza istituzionale verificatasi nella Quadriennale dal 12 luglio 1994 al 6 settembre 1995 a causa del mancato rinnovo del Consiglio di amministrazione ... ha impedito il rispetto dell'anzidetto termine », motivazione richiamata anche dal Collegio dei revisori dell'Ente nella rispettiva relazione al documento contabile di cui trattasi.

Il Ministero vigilante si è pronunciato per la relativa approvazione in data 18 dicembre 1995.

7. - RENDICONTO FINANZIARIO.

Le risultanze della gestione finanziaria di competenza, per gli esercizi 1993 e 1994, vengono riassunte nella tavola 1.

Le singole poste di bilancio sono state raggruppate in modo omogeneo allo scopo di consentire un più immediato raffronto.

Per l'analitica esposizione si rinvia ai documenti contabili prodotti dall'Ente.

Il prospetto evidenzia, per il 1993, un avanzo finanziario di competenza pari a 501,1 milioni di lire a fronte di un disavanzo previsto di 3.397 milioni; nel 1994 l'importo dell'avanzo finanziario è risultato pari a 1.786,8 milioni a fronte di un disavanzo previsto di 2.819,3 milioni. La consistente differenza è stata determinata, principalmente, da una minore spesa per allestimento mostre e partecipazioni, nonché dalla minore spesa per acquisto mobili, attrezzature e macchinari, a causa del mancato approntamento dei locali nel Palazzo delle Esposizioni, per un importo di 1.200 milioni.

Circa le entrate e le spese correnti si rinvia al commento della tavola 2 ad esse relativo.

Per quanto riguarda le spese in conto capitale, sempre per la nuova sede, esse concernono, per l'esercizio 1993, l'acquisto di mobili e macchine d'ufficio per 4,7 milioni di lire; l'acquisto di impianti, attrezzature e macchinari per lire 814,5 milioni e il versamento all'INA per la polizza aziendale previdenza impiegati per lire 4 milioni. Le ultime due poste risultano dal rendiconto finanziario solamente impegnate e, quindi, confluiscono a fine esercizio nei residui passivi. Nell'esercizio 1994 l'importo di tali spese ammonta a 5,4 milioni, per la quasi totalità imputabili alla concessione di prestiti al personale.

Gli importi delle partite di giro concernono, principalmente, le ritenute erariali per 53 milioni, le ritenute previdenziali ed assistenziali per 12,5 milioni, e le partite in conto sospesi per 3,2 milioni.

Si riporta di seguito la tavola 2 in cui vengono esposte in modo analitico le entrate e le spese correnti, nonché il grafico 1 che evidenzia il loro andamento. In entrambi gli elaborati è stato inserito come termine di raffronto anche l'esercizio 1992.

Tavola 1

RENDICONTO FINANZIARIO

(in milioni di lire)

	1993		1994	
	Importo	%	Importo	%
ENTRATE				
correnti	2.089,6	96,8	2.111,2	97,4
in conto capitale	0,1	0,0	4,2	0,2
per partite di giro	69,6	3,2	52,8	2,4
Totale entrate	2.159,3	100,0	2.168,2	100,0
USCITE				
correnti	765,4	46,2	323,2	84,7
in conto capitale	823,2	49,6	5,4	1,4
per partite di giro	69,6	4,2	52,8	13,8
Totale uscite	1.658,2	100,0	381,4	100,0
Avanzo(+) o disavanzo(-) finanziario	501,1		1.786,8	

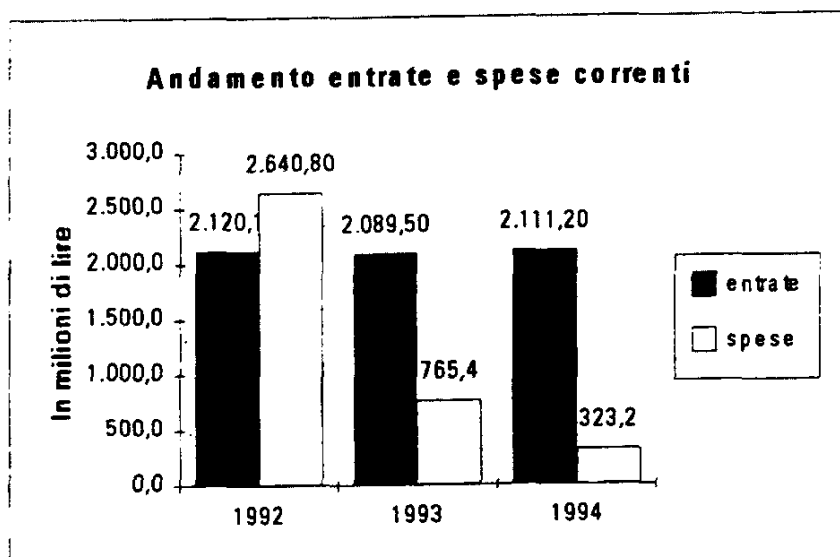
Tavola n. 2

ENTRATE E SPESE CORRENTI

(in milioni di lire)

	1992		1993		1994	
	Importo	%	Importo	%	Importo	%
ENTRATE						
- Contributi a carico dello Stato	2.000,0	94,3	2.000,0	95,7	2.000,0	94,7
- Compartecipazione Comune di Roma	50,0	2,4	50,0	2,4	50,0	2,4
- Vendita di beni e servizi	0,0	0,0	0,0	0,0	0,0	0,0
- Redditi e proventi patrimoniali	0,0	0,0	0,1	0,0	0,3	0,0
- Poste corrett. e comp. di spese correnti	35,0	1,7	39,2	1,9	60,9	2,9
- Entrate non classificabili in altre voci	35,1	1,7	0,2	0,0	0,0	0,0
Totale entrate correnti	2.120,1	100,0	2.089,5	100,0	2.111,2	100,0
SPESE						
- Spese per gli organi dell'Ente	92,0	3,5	99,7	13,0	41,4	12,8
- Oneri per il personale in servizio	195,1	7,4	171,7	22,4	157,1	48,6
- Spese acquisto beni consumo e serv.	2.353,1	89,1	484,6	63,3	111,2	34,4
- Spese per prestazioni istituzionali			1,6	0,2	11,0	3,4
- Trasferimenti passivi	0,0	0,0	2,7	0,4	1,5	0,5
- Oneri finanziari	0,1	0,0	0,4	0,1	0,1	0,0
- Oneri tributari	0,5	0,0	2,3	0,3	0,8	0,2
- Poste corr. e comp. entrate correnti		0,0	0,0	0,0	0,1	0,0
- Spese non classificabili in altre voci		0,0	2,4	0,3	0,0	0,0
Totale spese correnti	2.640,8	100,0	765,4	100,0	323,2	100,0

Grafico 1



Nell'esercizio 1993, le entrate correnti, rispetto al loro ammontare globale, sono rappresentate per il 95,7 per cento dal contributo statale (legge 26 luglio 1984, n. 414) e per il 2,4 per cento dal contributo a carico del comune di Roma (legge 28 giugno 1956, n. 704). Le poste correttive e compensative di spese correnti, pari all'1,9 per cento riguardano il rimborso da riscuotere dal comune di Roma per il canone di locazione dei locali degli uffici dell'Ente.

Le spese correnti, rispetto al loro ammontare globale, riguardano, principalmente, quelle per acquisto beni consumo e servizi che rappresentano il 63,3 per cento, quelle per oneri al personale in servizio per il 22,4 per cento e le spese per gli organi dell'Ente per il 13 per cento.

È da evidenziare che nel rendiconto finanziario sono state distinte le spese per « prestazioni istituzionali » (cat. V) da quelle per « acquisto di beni di consumo e servizi », rendendo così più chiara la lettura del bilancio, come, peraltro, suggerito nella precedente relazione della Corte dei conti.

Da questa impostazione appare immediatamente come nell'esercizio 1993 l'attività istituzionale dell'Ente, e cioè l'allestimento delle mostre e le varie partecipazioni con le relative opere connesse, sia stata pressoché inesistente. Infatti, dall'importo di spesa previsto per l'effettuazione di mostre, pari a 2.797 milioni di lire, quello a consuntivo risulta di appena 1.647.330 e rappresenta lo 0,2 per cento del totale delle spese correnti.

I trasferimenti passivi relativi al 1993, per 2,7 milioni di lire, riguardano interventi straordinari a favore del personale così come per il 1994 per un importo di 1,5 milioni.

Nell'esercizio 1994 gli importi impegnati per le attività istituzionali sono risultati pari a 11 milioni a fronte di stanziamenti definitivi di lire 2.825 milioni. Peraltro gli impegni di 11 milioni riguardano compensi e rimborsi a membri di commissioni confluiti nei residui passivi. Le poste correttive e compensative pari al 2,9 per cento del totale entrate correnti riguardano, principalmente, il recupero da parte del comune di Roma del canone di locazione uffici per 41 milioni ed il rimborso dall'INA per TFR del personale dell'Ente per 19,8 milioni.

Gli scostamenti tra le previsioni degli esercizi considerati e gli accertamenti e gli impegni vengono riportati nella tavola 3 ed evidenziati nei grafici 2 (per le entrate) e 3 (per le uscite). Per un completo ragguaglio sull'andamento di esse, gli esercizi considerati vengono raffrontati con l'esercizio precedente.

Rispetto alle previsioni risulta un notevole scostamento degli impegni i quali sono ammontati, al termine dell'esercizio 1993, a 1.658,3 milioni a fronte di una previsione di 5.596,2 milioni di lire con una differenza in meno del 70,4 per cento. Il minore impegno è stato determinato, principalmente, come già detto, dalle minori spese per allestimento mostre e oneri derivanti circa (2,5 miliardi), nonché dalla minore spesa per acquisto mobili e macchine d'ufficio a causa del mancato approntamento dei locali del Palazzo delle Esposizioni (circa 750 milioni).

Tavola 3

SCOSTAMENTI TRA:

		(In milioni di lire)		
<u>ENTRATE</u>		1992	1993	1994
	PREVISIONI DEFINITIVE	2.199,2	2.199,2	2.252,3
	ACCERTAMENTI	2.256,5	2.159,3	2.168,2
	Differenze: in milioni di lire	57,3	-39,9	-84,1
	in %	2,6	-1,8	-3,7
di cui:	partite correnti	35,0	4,6	-1,4
	movimenti in conto capitale	0,0	0,1	-0,3
	partite di giro	22,3	-44,6	-82,4
<u>USCITE</u>				
	PREVISIONI DEFINITIVE	6.072,0	5.596,2	5.071,5
	IMPEGNI	2.802,8	1.658,3	381,4
	Differenze: in milioni di lire	-3.269,2	-3.937,9	-4.690,1
	in %	-53,8	-70,4	-92,5
di cui:	partite correnti	-1.695,7	-3.063,1	-3.326,6
	movimenti in conto capitale	-1.595,8	-830,2	-1.281,1
	partite di giro	22,3	-44,6	-82,4

Grafico 2

SCOSTAMENTI ENTRATE

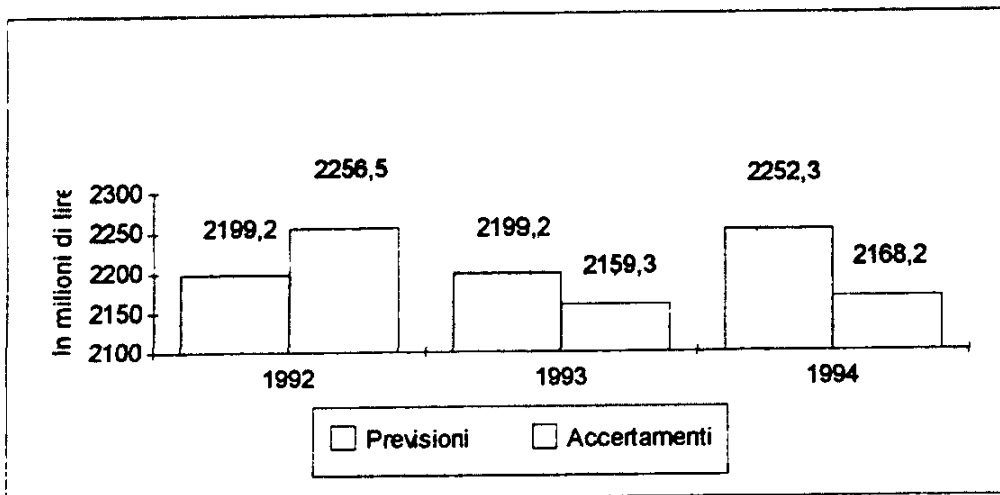
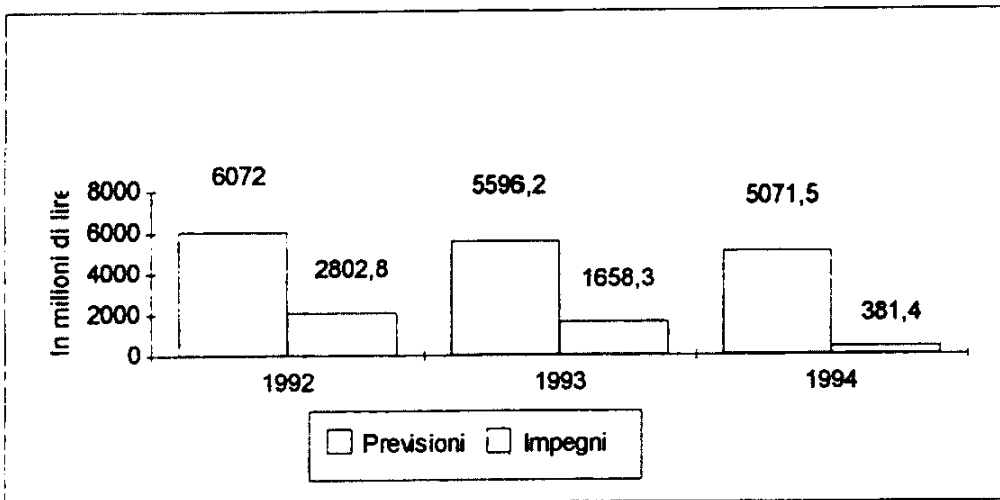


Grafico 3

SCOSTAMENTI USCITE



Tale scostamento, peraltro, risulta ancora più evidente di quello relativo all'esercizio 1992, per cui occorre invitare l'Ente ad una più attenta valutazione e programmazione delle iniziative da intraprendere.

Nell'esercizio 1994 lo scostamento tra previsioni ed impegni è risultato ancora maggiore (sempre per i motivi anzidetti) raggiungendo una punta del 92,5 per cento.

La percentuale di scostamento delle entrate, invece, risulta di irrisoria entità atteso che la maggior parte di esse è costituita dal contributo statale il quale è rimasto invariato negli ultimi esercizi.

8. - SITUAZIONE AMMINISTRATIVA.

La situazione amministrativa relativa agli esercizi in esame viene indicata, in sintesi, nella tavola 6.

Tavola 6

SITUAZIONE AMMINISTRATIVA

	1993		1994	
Consistenza di cassa all'inizio dell'esercizio		14.678,5		16.239,5
Riscossioni:				
in c/competenza	2.070,0		2.057,3	
in c/residui	50,0	2.120,0	0,1	2.057,4
Pagamenti:				
in c/competenza	506,3		354,3	
in c/residui	52,7	559,0	17,2	371,5
Consistenza di cassa alla fine dell'esercizio		16.239,5		17.925,4
Residui attivi:				
degli esercizi precedenti	805,4		894,6	
dell'esercizio	89,3	894,7	110,9	1.005,5
Residui passivi:				
degli esercizi precedenti	620,9		1.619,9	
dell'esercizio	1.152,0	1.772,9	27,1	1.647,0
Avanzo (+) o disavanzo (-) d'amministrazione		15.361,3		17.283,9

Nell'esercizio 1993 risulta un avanzo di amministrazione di 15.361,3 milioni di lire, con un incremento rispetto all'esercizio precedente di 1.097,1 milioni, perdurando così una situazione di crescenti avanzi di amministrazione. Il fondo di cassa che al 31 dicembre 1993 ammonta a 16.239,5 milioni di lire è costituito quasi esclusivamente dal deposito in conto corrente infruttifero presso la Tesoreria provinciale dello Stato di Roma secondo le norme sulla Tesoreria Unica.

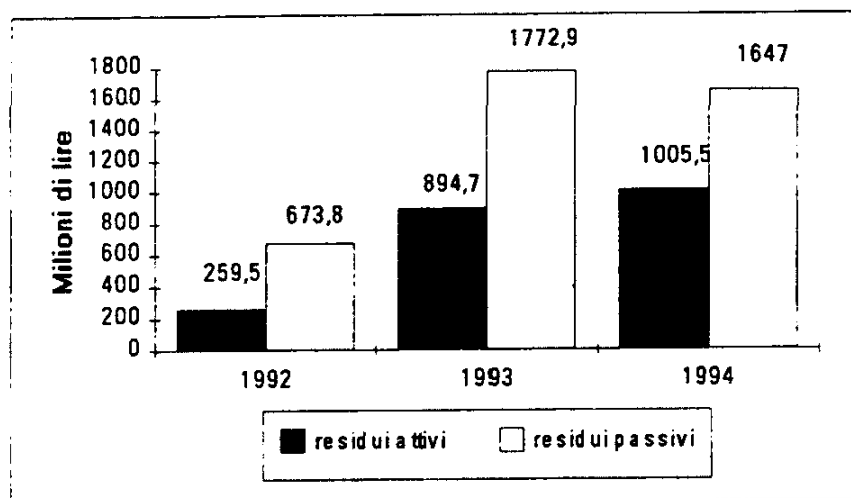
Il risultato della gestione dei residui evidenzia un peggioramento sia per quanto riguarda quelli attivi che per quelli passivi. Infatti i primi hanno subito un incremento del 159,7 per cento dovuto essenzialmente al riaccertamento del rimborso fitto locali da parte del comune di Roma, mentre i secondi sono aumentati del 163,1 per cento. Il motivo di tale ultima, consistente variazione è da ricercare nell'impegno di spesa assunto per l'acquisto di impianti, attrezzature e macchinari non concretizzatosi al termine dell'esercizio.

Nel 1994 l'avanzo di amministrazione è ulteriormente cresciuto attestandosi a 17.283,9 milioni. La consistenza di cassa alla fine dell'esercizio è aumentata di 1.685,9 milioni. La gestione dei residui ha comportato un aumento per quelli attivi ed un leggero ridimensionamento per quelli passivi.

Il grafico 4 mostra l'andamento dei residui attivi e passivi relativamente agli esercizi 1993 e 1994 con l'indicazione anche dei risultati del 1992 come termine di raffronto.

Grafico 4

ANDAMENTO DEI RESIDUI ATTIVI E PASSIVI



9. - CONTO ECONOMICO.

La dimostrazione del risultato economico relativo agli esercizi in riferimento viene riassunta nelle tavole 4 e 4-bis nella cui prima parte sono esposti i flussi finanziari di parte corrente — i quali espongono

saldi positivi — e, nella seconda, quelli di natura non finanziaria, anch'essi con saldi positivi.

Anche nei prospetti in questione sono indicati i risultati dell'esercizio 1992 come termine di raffronto.

Tavola 4

CONTO ECONOMICO

	ENTRATE (in milioni di lire)		
	1992	1993	1994
PARTE PRIMA: Entrate finanziarie correnti			
Titolo I - Entrate contributive			
Titolo II - Entrate per trasferim. correnti			
Cat. 3 - Trasferimenti da parte dello Stato	2.000,0	2.000,0	2.000,0
Cat. 4 - Trasferimenti da parte delle Regioni			
Cat. 5 - Trasferimenti comuni e province	50,0	50,0	50,0
Cat. 6 - Trasferimenti enti settore pubblico			
Titolo III - Altre entrate			
Cat. 8 - Redditi e proventi patrimoniali		0,1	0,3
Cat. 9 - Poste corrett. e comp. spese correnti	35,0	39,2	60,9
Cat. 10 - Entrate non classificabili in altre voci	35,1	0,2	0,0
Totale parte prima	2.120,1	2.089,5	2.111,2
PARTE SECONDA: Componenti che non danno luogo a movimenti finanziari			
D) Variazioni patrimoniali straordinarie:			
- sopravvenienze attive	0,2	595,9	
- insussistenze passive		0,3	135,8
E) Spese impegnate di competenza di successivi esercizi			
F) Rivalutazione immobili			
G) Aggiornamento valori mobili			
Totale parte seconda	0,2	596,2	135,8
Totale generale	2.120,3	2.685,7	2.247,0
Disavanzo economico	524,8	0,0	0,0
Totale a pareggio	2.645,1	2.685,7	2.247,0

Tavola 4 bis

CONTO ECONOMICO

USCITE (in milioni di lire)

	1992	1993	1994
PARTE PRIMA: Uscite finanziarie correnti			
Titolo I - Spese correnti			
Cat. 1 - Spese per gli organi dell'Ente	92	99,7	41,4
Cat. 2 - Oneri per il personale in servizio	195,1	171,7	157,1
Cat. 3 - Oneri personale in quiescenza			
Cat. 4 - Spese acquisto beni consumo e servizi	2.353,2	484,6	111,2
Cat. 5 - Spese per prestazioni istituzionali		1,6	11,0
Cat. 6 - Trasferimenti passivi		2,7	1,5
Cat. 7 - Oneri finanziari	0,1	0,4	0,1
Cat. 8 - Oneri tributari	0,5	2,3	0,8
Cat. 9 - Poste corr. e compens. entrate correnti			0,1
Cat. 10 - Spese non classificabili in altre voci		2,4	
Totale parte prima	2.640,9	765,4	323,2
PARTE SECONDA: Componenti che non danno luogo a movimenti finanziari			
A) Spese di competenza, impegnate in prec. eserc.			
B) Produzioni e movimenti interni			
C) Trasferimenti passivi in natura			
D) Ammortamenti e deperimenti			
- Immobili			
- Automezzi mobili e macchine d'ufficio			
E) Svalutazioni e deprezzamenti			
- deprezzamenti beni mobili	1,0	1,9	10,4
F) Accantonamenti per oneri presunti di comp.			
G) Quota dell'eserc. per adeguamento fondo indennità anzianità personale	3,2	4,0	0,2
H) Variazioni patrimoniali straordinarie			
- Sopravvenienze passive		0,2	94,8
- Insussistenze attive			
I) Entrate accertate nell'eserc. di pertinenza di successivi esercizi			
Totale parte seconda	4,2	6,1	105,4
Totale generale	2.645,1	771,5	428,6
Avanzo economico	0,0	1.914,2	1.818,4
Totale a pareggio	2.645,1	2.685,7	2.247,0

Dai dati riportati risulta che l'Ente nel 1993 ha conseguito un avanzo economico pari a 1.914,2 milioni di lire, determinato, come già detto, dalla ridotta attività istituzionale svolta dall'Ente durante l'esercizio. Il saldo positivo della parte prima ammonta a 1.324,2 milioni di lire. Infatti, a fronte del contributo statale di due miliardi (la quasi totalità delle entrate correnti), le correlative spese sono ammontate a 765,4 milioni di lire. Le principali riguardano quelle per l'acquisto di beni di consumo e servizi (484,6 milioni), per gli organi dell'Ente (99,7) milioni e quelle per il personale in servizio (171,7 milioni). Irrisorie risultano quelle per prestazioni istituzionali come risulta chiaramente dall'importo indicato nella cat. V del rendiconto finanziario (1,6 milioni) a conferma della mancata effettuazione delle manifestazioni artistiche di preminente competenza dell'Ente stesso.

Nella parte seconda del conto economico, cioè quella concernente i movimenti che non danno luogo a movimenti finanziari, il saldo positivo risulta pari a 590,1 milioni. Tra le entrate di questa sezione risulta iscritta la somma di circa 596 milioni quale rimborso del comune di Roma dovuto per l'affitto dei locali da parte dell'Ente in occasione della XI Quadriennale, nonché la somma di lire 305.250 relativa alla eliminazione dei residui attivi concernenti, principalmente, compensi a commissioni.

Tra le uscite gli importi principali riguardano la quota di ammortamento mobili e macchine d'ufficio — peraltro erroneamente indicata alla lettera E, anziché alla lettera D del conto economico, specifica per gli ammortamenti — nonché la quota di accantonamento per il TFR relativo al personale dell'Ente.

Nell'esercizio 1994 l'Ente ha conseguito ugualmente un avanzo economico quantificato in 1.818,4 milioni di lire.

Il saldo positivo della parte prima ammonta a 1.788 milioni essendo risultata la spesa corrente pari a 323,2 milioni a fronte di corrispettive entrate di 2.111,2 milioni (quasi interamente derivanti dal contributo statale di 2 miliardi).

Nella seconda parte il saldo positivo risulta di 30,4 milioni. Le voci più significative riguardano, tra le entrate, 135,8 milioni per riaccertamento residui passivi di minore entità relativi, principalmente ad acquisti attrezzature (94,8 milioni) ed adattamento locali (38,3 milioni); tra le uscite l'importo di 94,8 milioni è imputato alla variazione in diminuzione per impianti ed attrezzature.

10. — SITUAZIONE PATRIMONIALE.

La consistenza degli elementi attivi e passivi, costituenti il patrimonio dell'Ente al 31 dicembre di ciascuno degli esercizi in esame, viene esposta nelle tavole 5 e 5-bis.

Ai fini di una più agevole lettura, le tavole sono state rielaborate in modo da rappresentare il patrimonio netto nella sua consistenza globale.

Tavola 5

SITUAZIONE PATRIMONIALE

(in milioni di lire)

	Consistenze al 31/12	
	1993	1994
ATTIVITÀ:		
1) DISPONIBILITÀ' LIQUIDE		
Cassa		
Banca	16.239,3	17.925,3
Conto corrente postale	0,2	0,2
2) RESIDUI ATTIVI		
Crediti verso lo Stato ed altri Enti	50,0	100,0
Crediti diversi	844,7	905,5
3) CREDITI BANCARI E FINANZIARI		
Depositi vincolati Indennità anzianità		
Depositi cauzionali	7,0	7,0
Depositi vincolati polizza I.N.A.	19,8	19,8
Depositi in regime ordinario	5,7	5,7
Prestiti al personale		4,1
6) IMMOBILIZZAZIONI TECNICHE		
Mobili e macchine d'ufficio	46,4	46,3
Impianti attrezzature e macchinari	814,5	719,7
Totale attività	18.027,6	19.733,6

Tavola 5 bis

SITUAZIONE PATRIMONIALE

	(in milioni di lire)	
	Consistenze al 31/12	
	1993	1994
PASSIVITÀ:		
1) RESIDUI PASSIVI		
Debiti diversi	1.737,2	1.611,3
In attesa regolamentazione TFR	35,7	35,7
2) DEBITI BANCARI E FINANZIARI		
3) FONDI DI ACCANTONAMENTO		
Fondo liquid. ind. anz. personale	25,5	28,7
Fondo previdenza impiegati I.N.A.		
4) POSTE RETTIFICATIVE DELL'ATTIVO		
Fondo amm. autom., mobili e macch. ufficio	16,4	26,8
Totale passività	1.814,8	1.702,5
5) PATRIMONIO NETTO		
Avanzo economico esercizio precedente	14.298,6	16.212,8
Avanzo economico dell'esercizio	1.914,2	1.818,4
Totale patrimonio netto	16.212,8	18.031,2
Totale a pareggio	18.027,6	19.733,6

Dall'esame del precedente elaborato si desume che il patrimonio netto dell'Ente ammonta, al 31 dicembre 1993, a 16.212,8 milioni di lire, importo derivante dalla differenza tra le attività pari a 18.027,6 milioni e le passività di 1.814,8 milioni.

La situazione patrimoniale presenta un incremento, rispetto all'esercizio precedente, di 1.914,2 milioni di lire che corrisponde all'avanzo economico dell'esercizio.

Le poste più significative per l'attivo riguardano: il deposito presso la Tesoreria Unica per 16.239,3 milioni (con un incremento di 1.561 milioni); i residui attivi pari a 894,7 milioni (con un incremento pari a 635,2 milioni).

Per il passivo le poste di maggiore rilevanza riguardano i debiti diversi per un importo pari a 1.737,2 milioni di lire (con un incremento di 1.099 milioni) concernenti, in larga misura, gli acquisti di impianti, attrezzature e macchinari (814,5 milioni) nonché manutenzione, riparazione e adattamento locali e relativi impianti (311,2 milioni).

Nell'esercizio 1994 il patrimonio dell'Ente ammonta a 18.031,2 milioni di lire e risulta pertanto incrementato, rispetto all'esercizio

precedente, dell'importo di 1.818,4 milioni di lire corrispondenti all'avanzo economico dell'esercizio stesso.

Le poste principali dell'attivo riflettono in linea di massima quelle del 1993 con un incremento della « banca » di circa il 10,4 per cento.

Nelle passività si nota una diminuzione dei debiti diversi del 7,6 per cento.

11. — CONCLUSIONI.

L'analisi effettuata sugli esercizi 1993 e 1994, in assenza di una pur minima attività istituzionale, dà luogo a considerazioni negative.

L'inerzia sostanziale dell'Ente Quadriennale trova ragioni risalenti a diversi anni orsono, ragioni individuabili principalmente nel lungo periodo di *prorogatio* iniziato formalmente nel 1988 e conclusosi nel 1992, ma in effetti protrattosi ancora fino al 1995 con le dimissioni, dopo pochi mesi dalla nomina nel 1993, del nuovo Presidente non sostituito tempestivamente dalle autorità di Governo bensì solo nel 1994 da un Commissario, a sua volta rimasto in carica realmente appena quattro mesi, non essendo stato confermato per scadenza dei termini. Solo nell'aprile 1995 si è pervenuti alla ricostituzione degli organi ordinari i quali, tuttavia, non hanno svolto funzioni fino al settembre 1995 per le dimissioni immediate del Presidente, residente fuori dall'Italia, sostituito nel luglio successivo da un nuovo Presidente, attualmente in carica.

In tale lungo periodo, durante il quale è mancata anche la figura del Direttore generale, l'attenuata, se non omessa, attenzione verso l'Ente, non confortata dalla necessaria sollecitudine ed impegno da parte degli Organi governativi, ha causato la stasi dell'attività istituzionale resa ancor più grave dalla constatazione delle consistenti risorse finanziarie a disposizione dell'Ente, purtroppo non utilizzate per il raggiungimento di quegli obiettivi cui guarda ed aspira il vasto ed importante settore artistico, parte essenziale della cultura italiana.

Con la ricostituzione degli organi ordinari appare necessaria la concretizzazione nel più breve tempo possibile del circuito attività-risorse finanziarie-risultati, mediante la realizzazione della XII e XIII Quadriennale, nella sede del Palazzo delle Esposizioni nonché delle altre manifestazioni ad esse connesse.

Ciò sarà ulteriormente facilitato dalla necessaria revisione dello statuto, revisione idonea a conferire un volto nuovo, più incisivo e rispondente alle attese del mondo dell'arte, risolvendo pure la questione della figura del Segretario generale, oggi titolare soltanto della funzione sostitutiva del Presidente « in caso di assenza » e della composizione del Collegio dei revisori.

Contemporaneamente l'Ente dovrà eliminare le disfunzioni verificatesi nel proprio apparato ed, in particolare, dovrà porre attenzione affinché i provvedimenti adottati siano assunti nel rispetto delle norme vigenti.

Va, infine, espressa censura sugli atti concernenti la sede ed i relativi lavori per le irregolarità evidenziate.

ENTE AUTONOMO ESPOSIZIONE NAZIONALE
QUADRIENNALE D'ARTE DI ROMA

**BILANCIO CONSUNTIVO
DELL'ESERCIZIO FINANZIARIO 1993**

RELAZIONE
DEL COMMISSARIO STRAORDINARIO

ESPOSIZIONE NAZIONALE QUADRIENNALE D'ARTE DI ROMA

(FINE ANNO FIN. R. D. 1 luglio 1993, n. 3073)

QUIRI ROMA - PALAZZO DELLE ESPOSIZIONI - VIA NAZIONALE, 194 - TEL. 47.41.689

RELAZIONE DEL COMMISSARIO STRAORDINARIO DELL'ENTE QUADRIENNALE AL CONTO CONSUNTIVO DELL'ESERCIZIO FINANZIARIO 1993

Le risultanze contabili riferite alle attività svolte dall'Ente nel corso del 1993 sono state predisposte dal rag. Marsili, consulente contabile dell'Ente, incaricato con delibera commissariale n.8 del 7-4-1994. Tali risultanze verranno verificate dal Collegio dei Revisori dei Conti in data posteriore alla presente relazione. Ho dovuto infatti aderire alla richiesta del Presidente del Collegio dei Revisori, dott. Cesare Muscolino, e provvederò in data di oggi a sottoscrivere le suddette risultanze poiché a norma di legge esse devono essere approvate entro la scadenza del 30 aprile. Superfluo aggiungere che, considerati i tempi molto stretti in cui il rag. Marsili ha predisposto il Conto Consuntivo 1993 e i brevissimi tempi intercorsi dal mio insediamento, avvenuto in data 18-3-1994, a Commissario Straordinario dell'Ente, tali risultanze contabili vengono approvate senza la possibilità di esprimere valutazioni.

Per quanto riguarda gli aspetti finanziari contabili il Conto Consuntivo dell'Esercizio Finanziario 1993, redatto in conformità del disposto del D.P.R. 18 dicembre 1979, n.696, presenta i seguenti risultati di gestione:

1) RENDICONTO FINANZIARIO

	E N T R A T E		S P E S E	
	PREVISTE	ACCERTATE	PREVISTE	ACCERTATE
CORRENTI	£. 2.085.010.000	£. 2.089.571.882	£. 3.828.529.250	£. 765.418.557
IN CONTO CAPITALE	-----	£. 129.000	£. 1.653.500.000	£. 823.214.200
PARTITE DI GIRO	£. 114.150.000	£. 69.618.567	£. 114.150.000	£. 69.618.567
TOTALI	£. 2.199.160.000	£. 2.159.319.449	£. 5.596.179.250	£. 1.658.251.324
DISAVANZO E/O AVANZO FINANZIARIO				
DI COMPETENZA	£. 3.397.019.250	-----	-----	£. 501.068.125
TOTALI A PAREGGIO	£. 5.596.179.250	£. 2.159.319.449	£. 5.596.179.250	£. 2.159.319.449

XII LEGISLATURA - DISEGNI DI LEGGE E RELAZIONI - DOCUMENTI

Dal prospetto che precede si rileva che, a fronte di un previsto disavanzo finanziario di competenza di

£. 3.397.019.250

è risultato un avanzo di

£. 501.068.125

con un saldo positivo pari a

£. 3.898.087.375

Tale situazione è determinata dalle seguenti somme algebriche delle varie apposizioni di bilancio:

A) Nelle Entrate

- una complessiva minore entrata	-	£.	39.840.553
- una maggiore entrata nelle "Entrate correnti"	+	£.	4.561.882
- una maggiore entrata nelle "Entrate in conto capitale"	+	£.	129.000
- una minore entrata nelle partite di giro	-	£.	44.531.435
	-	£.	39.840.553
			Totale

B) Nelle spese

- una complessiva minore spesa determinata dalla seguente somma algebrica:	-	£.	3.937.927.926
- una minore spesa per indennità alla Presidenza	-	£.	5.017.000
- una minore spesa per gli Organi Collegiali di amministrazione	-	£.	10.801.785
- una minore spesa per indennità e rimborsi al Collegio dei Revisori	-	£.	3.021.340
- una minore spesa per il personale	-	£.	102.827.389
- una maggiore spesa per acquisto pubblicazioni e riviste	+	£.	1.289.650
- una minore spesa per acquisto di cancelleria e stampati	-	£.	15.541.784
- una minore spesa per rappresentanza	-	£.	6.528.285
- una minore spesa per concorsi	-	£.	15.000.000
- una maggiore spesa per manutenzione macchine d'ufficio	-	£.	943.480
- una minore spesa per postali, telegrafiche e telefoniche	-	£.	13.508.450
- una minore spesa per consumo energia elettrica	-	£.	3.491.500

XII LEGISLATURA - DISEGNI DI LEGGE E RELAZIONI - DOCUMENTI

- una maggiore spesa per fitto locali	+ f.	4.201.440
- una minore spesa per riscaldamento	- f.	1.504.000
- una minore spesa per manutenzione, noleggio ed esercizio mezzi di trasporto	- f.	1.330.100
- una minore spesa per onorari e compensi per speciali incarichi	- f.	46.526.000
- una minore spesa per trasporti e facchinaggio	- f.	10.000.000
- una minore spesa per allestimento mostre e partecipazioni	- f.	1.920.000.000
- una minore spesa per cataloghi e pubblicazioni	- f.	48.920.670
- una minore spesa per sballeggio e reimballaggio opere d'arte	- f.	60.000.000
- una minore spesa per trasporto opere d'arte	- f.	320.000.000
- una minore spesa per assicurazione opere d'arte	- f.	69.900.000
- una minore spesa per servizio fotografico	- f.	20.000.000
- una minore spesa per affissione manifesti e pubblicità	- f.	20.000.000
- una minore spesa per compensi e rimborsi ai membri di commissioni	- f.	99.532.000
- una minore spesa per compensi a consulenti ed esperti	- f.	27.000.000
- una minore spesa per organizzazione convegni e pubblici dibattiti	- f.	10.000.000
- una minore spesa per personale di vigilanza e custodia	- f.	200.000.000
- una minore spesa per commissioni bancarie	- f.	4.597.000
- una minore spesa per imposte, tasse e tributi vari	- f.	2.731.000
- una minore spesa per liti, arbitraggi e consulenze legali	- f.	7.580.000
- una minore spesa per oneri straordinari	- f.	10.000.000
- una minore spesa per fondo riserva	- f.	12.300.000
- una minore spesa per acquisto mobili, macchine d'ufficio a causa del mancato	- f.	745.285.800
approntamento dei locali al Palazzo delle Esposizioni	- f.	60.000.000
- una minore spesa per mutui al personale	- f.	25.000.000
- una minore spesa per prestiti al personale	- f.	34.019.370
- una minore spesa per ritenute erariali	- f.	512.065
- una minore spesa per ritenute previdenziali e assistenziali	- f.	10.000.000
- una minore spesa per manifestazioni organizzate per conto terzi	+ f.	2
- una maggiore spesa per partite in conto sospesi	- f.	3.937.927.926

2) SITUAZIONE PATRIMONIALE

- ATTIVITA'	£. 18.027.579.825
- PASSIVITA'	£. 1.814.858.517
PATRIMONIO NETTO	£. 16.212.721.308

3) CONTO ECONOMICO

	ENTRATE	SPESE
- Componenti Finanziarie	£. 2.089.571.882	£. 765.418.557
- Componenti non Finanziarie	£. 596.203.523	£. 6.115.587
Totale	£. 2.685.775.405	£. 771.534.144
Avanzo Economico di Esercizio	£. -----	£. 1.914.241.261
Totale a pareggio	£. 2.685.775.405	£. 2.685.775.405

4) SITUAZIONE AMMINISTRATIVA

- Consistenza di cassa all'inizio dell'Esercizio	f. 14.678.525.849
- Riscossioni	f. 2.119.981.460
- Pagamenti	- f. 559.001.421
- Consistenza di cassa alla fine dell'Esercizio	f. 16.239.505.888
- Residui attivi	+ f. 894.723.542
- Residui passivi	- f. 1.772.925.761
Avanzo Amministrativo a Fine di Esercizio	<u>f. 15.361.303.669</u>

E' stato effettuato l'ammortamento del 20% del sistema di videoscrittura Olivetti acquistato nel corso dell'Esercizio 1993.

Per quanto riguarda l'accantonamento del trattamento di fine rapporto anno 1993, lo stesso è stato calcolato come previsto dalla normativa in vigore.

Roma, 28 aprile 1994

F.TO IL COMMISSARIO
(Prof.Cesare Garboli)

DELIBERA N. 16

I L C O M M I S S A R I O

VISTA la propria relazione in merito alle risultanze del Conto Consuntivo dell'esercizio finanziario 1993;

D E L I B E R A

di approvare il Conto Consuntivo relativo all'esercizio finanziario 1993 che presenta le seguenti risultanze:

A) RENDICONTO FINANZIARIO

	<u>E N T R A T E</u>	<u>S P E S E</u>
- Correnti	f. 2.089.571.882	f. 765.418.557
- In Conto Capitale	" 129.000	" 823.214.200
- Per Partite di Giro	" 69.618.567	" 69.618.567
TOTALI	f. 2.159.319.449	f. 1.658.251.324
Avanzo Finanziario di competenza	" -----	" 501.068.125
Totale a pareggio	f. 2.159.319.449	f. 2.159.319.449

B) SITUAZIONE PATRIMONIALE

- Attività	f. 18.027.579.825
- Passività	f. 1.814.858.517
Patrimonio Netto	f. 16.212.721.308

C) CONTO ECONOMICO

	<u>E N T R A T E</u>	<u>S P E S E</u>
- Componenti Finanziarie	f. 2.089.571.882	f. 765.418.557
- Componenti Non Finanziarie	f. 596.203.523	f. 6.115.587
	f. 2.685.775.405	f. 771.534.144
Avanzo Economico di Esercizio	f. -----	f. 1.914.241.261
Totale a pareggio	f. 2.685.775.405	f. 2.685.775.405

D) SITUAZIONE AMMINISTRATIVA

- Consistenza di cassa all'inizio dell'esercizio	f. 14.678.525.849
- Riscossioni	f. 2.119.981.460
- Pagamenti	- f. 559.001.421
- Consistenza di cassa alla fine dell'Esercizio	f. 16.239.505.888
- Residui attivi	+ f. 894.723.542
- Residui passivi	- f. 1.772.925.761
Avanzo Amministrativo a Fine di Esercizio	f. 15.361.303.669

La presente delibera, corredata delle relazioni e dei prospetti di rito, sarà inviata, per opportuna conoscenza e per le determinazioni di legge, al Ministero per i Beni Culturali e Ambientali, al Ministero del Tesoro, al Ministero dell'Industria e Commercio e alla Corte dei Conti.

F.TO IL COMMISSARIO
(Prof. Cesare Garboli)

Roma, 28 aprile 1994

RELAZIONE
DEL COLLEGIO DEI REVISORI

COLLEGIO DEI REVISORI

VERBALE N.104

Il giorno 14 giugno 1994, alle ore 16, nella sede provvisoria dell'Ente Autonomo Esposizione Nazionale Quadriennale d'Arte di Roma, si è riunito il Collegio dei Revisori per esaminare il Conto Consuntivo dell'Esercizio 1993. Sono presenti i sigg.:

- Dott.Cesare Muscolino - Presidente
 - Dott.Gabriella Caporuscio - Membro
 - Dott.Franco Cristiano - Membro
 - Dott.Maria Rizzo Chiaretti - Membro
- (la dott.Rizzo Chiaretti è stata nominata membro effettivo, in sostituzione del dott.Salvatore Mignano, con Decreto del Ministro per i Beni Culturali e Ambientali del 25-5-1994).

IL COLLEGIO

VISTO il R.D. 1° luglio 1937, n.2033, concernente l'istituzione dell'Ente Autonomo Quadriennale d'Arte di Roma e l'approvazione del relativo Statuto;

VISTA la legge 20 marzo 1975, n.70 concernente "Disposizioni sul riordinamento degli Enti Pubblici e del rapporto di lavoro del personale dipendente";

VISTA la Legge 8 agosto 1978, n.468, che riforma alcune norme di contabilità generale dello Stato in materia di bilanci;

VISTO il D.P.R. 18 dicembre 1979, n.696, che approva il nuovo regolamento per la classificazione delle entrate e delle spese, nonché per l'Amministrazione e la contabilità degli enti pubblici di cui alla suddetta legge n.70 del 1975;

VISTA la Legge 26 luglio 1984, n.414, che eleva il contributo annuo dello Stato a favore dell'Ente Quadriennale a L.2.000.000.000 e 28 giugno 1956, n.704, che stabilisce l'obbligo di un contributo annuo a carico del Comune di Roma;

VISTA la delibera commissariale n.15 del 22-4-1994 con la quale sono state apportate rettifiche alla situazione patrimoniale ed al Conto Economico degli Esercizi 1990, 1991 e 1992;

VISTO lo schema di bilancio consuntivo per l'Esercizio 1993, approvato dal Commissario Straordinario con delibera n.16 del 28-4-1994;

PROCEDE

all'esame del predetto elaborato contabile al fine di redigere la relazione di competenza prevista dall'art.32 del D.P.R. n.696/1979.

Al riguardo il Collegio rileva, in via preliminare, che il Conto consuntivo di cui trattasi è stato adottato entro il termine del 30 aprile previsto dall'ultimo comma del citato articolo 32 del D.P.R. n.696/1979.

Il Collegio, quindi, dopo aver proceduto all'esame della documentazione relativa alle entrate ed alle spese e dopo aver effettuato gli opportuni controlli, accerta la corrispondenza delle risultanze del bilancio con le scritture contabili dell'Ente.

Le predette risultanze di bilancio relative all'esercizio 1993 evidenziano:

- un avanzo finanziario di competenza di L.501.068.125 pari alla differenza tra le entrate complessive accertate in L.2.159.319.449 e le spese impegnate in L.1.658.251.324;
- un avanzo economico di esercizio di L.1.914.241.261 costituito dalla differenza tra le entrate per componenti finanziarie e non finanziarie di L.2.685.775.405 e le spese della stessa natura per L.771.534.144;
- un avanzo amministrativo di L.15.361.303.669 costituito dal fondo cassa al 31.12.1993 pari a L.16.239.505.888 più i residui attivi alla stessa data determinati in L.894.723.542 meno i residui passivi accertati in L.1.772.925.761;
- un patrimonio netto di L.16.212.721.308 derivante dalla differenza tra le attività al 31.12.1993 pari a L.18.027.579.825 e le passività di L.1.814.858.517.

In ordine alle predette risultanze, il Collegio osserva:

XII LEGISLATURA - DISEGNI DI LEGGE E RELAZIONI - DOCUMENTI

A) L'avanzo di competenza di L.501.068.125, risultato alla fine dell'esercizio rispetto al disavanzo presunto di L.3.397.019.250, indicato nel bilancio di previsione per l'esercizio 1993 approvato dal Ministero per i Beni Culturali e Ambientali con nota prot.3099/VII del 5-5-1993, deriva principalmente dalla mancata effettuazione delle due mostre programmate nell'ambito della XII Quadriennale (per le quali era stata prevista la spesa di L.2.795.352.670) nonché dalla mancata effettuazione della gara per l'aggiudicazione della fornitura di mobili, attrezzi e macchine d'ufficio (per cui era stata prevista una spesa di L.750.000.000) a causa della mancata esecuzione dei lavori di ristrutturazione del Palazzo delle Esposizioni, per i quali soltanto nel mese di maggio 1994 è stato stipulato il relativo contratto di appalto con la ditta aggiudicataria.

B) L'avanzo di amministrazione di L.15.361.303.669 è costituito quasi interamente da disponibilità di cassa (L.16.239.505.888) - peraltro depositata in un conto corrente infruttifero presso la Tesoreria Provinciale dello Stato di Roma in base alle norme di cui alla legge sulla Tesoreria Unica - mentre i residui passivi sono costituiti dalla somma di L.1.772.925.761, di cui L.585.236.346 dovute al Comune di Roma e L.1.125.666.945 per impegni di spesa assunti per l'esecuzione dei lavori di ristrutturazione del Palazzo delle Esposizioni; i residui attivi pari a L.894.723.542 sono rappresentati quasi interamente da crediti verso il Comune di Roma per rimborso canoni di locazione sino al 31-12-1993 pagati dall'Ente per l'affitto della sede provvisoria di via Palermo 36 (L.248.683.270), per l'affitto dei locali effettuato in occasione della XI mostra Quadriennale per inagibilità del Palazzo delle Esposizioni (L.595.896.000), nonché per il contributo dell'anno 1993 (L.50.000.000) ancora non corrisposto dal Comune.

Per la riscossione dei predetti crediti si rinnovano le raccomandazioni, già formulate con i verbali n.85 del 23-4-1991 e n.93 del 18-9-1992 e n.99 del 6-7-1993, prospettando a tal fine la possibilità di proporre una parziale compensazione con il debito di L.585.236.346 esistente verso la stessa Amministrazione comunale.

L'avanzo economico dell'esercizio 1993 pari a L.1.914.241.261, deriva, come chiaramente indicato nel relativo prospetto allegato al bilancio, dalla somma algebrica dei seguenti elementi:

- differenza attiva tra entrate e spese correnti	+ L.1.324.153.325
- maggiori residui attivi accertati nell'esercizio	+ L. 595.898.273
- minori residui passivi accertati nell'esercizio	+ L. 305.250
- quota d'esercizio per fondo indennità di anzianità	- L. 4.000.000
- quota di ammortamento mobili e macchine d'ufficio per l'esercizio 1993	- L. 1.910.656
- maggiori residui passivi accertati nell'esercizio	- L. 133.931
- diminuzione patrimoniale per vendita titoli	- L. 71.000
Totale	+ L.1.914.241.261

C) La situazione patrimoniale presenta un incremento del patrimonio netto - risultante al 31-12-1992 dalle rettifiche apportate con delibera commissariale n.15 del 22-4-1994 - di L.1.914.241.261 che è costituito interamente dall'avanzo economico dell'esercizio 1993 dettagliatamente indicato alla precedente lettera B).

Per quanto sopra esposto, il Collegio dei Revisori, constatato che il Conto Consuntivo dell'esercizio 1993 risulta nella sua impostazione contabile regolarmente compilato; che i dati in esso riportati trovano riscontro in quelli rilevati dalle scritture contabili dell'Ente; che non risultano in essere gestioni fuori bilancio; che le spese effettuate su ciascun capitolo di bilancio risultano adeguatamente giustificate, regolarmente imputate e contenute nei limiti degli stanziamenti del bilancio di previsione, ritiene di poter esprimere parere favorevole all'approvazione del predetto conto consuntivo dell'Ente Autonomo Esposizione Nazionale Quadriennale d'Arte di Roma.

IL COLLEGIO DEI REVISORI

f.to Dott. Cesare Muscolino	Presidente
f.to Dott. Garbiella Caporuscio	Membro
f.to Dott. Franco Cristiano	Membro
f.to Dott. Maria Rizzo Chiaretti	Membro

XII LEGISLATURA - DISEGNI DI LEGGE E RELAZIONI - DOCUMENTI

SITUAZIONE AMMINISTRATIVA 1993

CONSISTENZA DI CASSA ALL'INIZIO DELL'ESERCIZIO (1/1/93)		14.678.525.849
	IN C/ COMPETENZA	2.069.974.187
RISCOSSIONI		
	IN C/ RESIDUI	<u>50.007.273</u>
		+ 2.119.981.460
	IN C/ COMPETENZA	506.263.490
PAGAMENTI		
	IN C/ RESIDUI	<u>52.737.931</u>
		- 559.001.421
CONSISTENZA DI CASSA ALLA FINE DELL'ESERCIZIO (31/12/93)		+ 16.239.505.888
RESIDUI ATTIVI		+ 894.723.542
RESIDUI PASSIVI		<u>- 1.772.925.761</u>
AVANZO D'AMMINISTRAZIONE ALLA FINE DELL'ESERCIZIO (31/12/93)		15.361.303.669

BILANCIO CONSUNTIVO

CODICE	N° CAP.	CAPITOLO	PREVISIONI		
		DENOMINAZIONE	INIZIALI	Variazioni in +	Variazioni in -
		TITOLO I ENTRATE CONTRIBUTIVE			
		Categoria 1°			
101010		ALIQUOTE CONTRIBUTIVE A CARICO DEI DATORI DI LAVORO E/O DEGLI ISCRITTI	-	-	-
		Totale Categoria 1°	-	-	-
		Categoria 2°			
102010		QUOTE DI PARTECIPAZIONE DEGLI ISCRITTI ALL'ONERE D. SPECIFICHE GESTIONI	-	-	-
		Totale Categoria 2°	-	-	-
		TOTALE TITOLO I	-	-	-
		TITOLO II ENTRATE DERIVANTI DA TRASFERIMENTI CORRENTI			
		Categoria 3°			
203010	2	TRASFERIMENTI DA PARTE DELLO STATO Contributo legge 26-7-1984 n. 114	2.000.000.000	-	-
		Totale Categoria 3°	2.000.000.000	-	-

GESTIONE DI COMPETENZA					
DEFINITIVE	SOMME ACCERTATE			DIFFERENZE	
	RISCOSSE	DA RISCOUTERE	TOTALE	In +	In -
-	-	-	-	-	-
-	-	-	-	-	-
-	-	-	-	-	-
-	-	-	-	-	-
-	-	-	-	-	-
2.000.000.000	2.000.000.000	-	2.000.000.000	-	-
2.000.000.000	2.000.000.000	-	2.000.000.000	-	-

XII LEGISLATURA - DISEGNI DI LEGGE E RELAZIONI - DOCUMENTI

CODICE	N° CAP.	CAPITOL O	GESTIONE DEI		
		D E N O M I N A Z I O N E	INIZIO ESERCIZIO	RISCOSSI	DA RISCOUTERE
		TITOL O I ENTRATE CONTRIBUTIVE			
		Categoria 1°			
101010		ALIQUOTE CONTRIBUTIVE A CARICO DEI DATORI DI LAVORO E/O DEGLI ISCRITTI	-	-	-
		Totale Categoria 1°	-	-	-
		Categoria 2°			
102010		QUOTE DI PARTECIPAZIONE DEGLI ISCRITTI ALL'ONERE DI SPECIFICHE GESTIONI	-	-	-
		Totale Categoria 2°	-	-	-
		TOTALE TITOLO I	-	-	-
		TITOL O II ENTRATE DERIVANTI DA TRASFERIMENTI CORRENTI			
		Categoria 3°			
203010	2	TRASFERIMENTI DA PARTE DELLO STATO Contributo legge 26-7-1984 n.114	-	-	-
		Totale Categoria 3°	-	-	-

XII LEGISLATURA - DISEGNI DI LEGGE E RELAZIONI - DOCUMENTI

ESIDUI ATTIVI			GESTIONE DI CASSA				TOTALE DEI RESIDUI ATTIVI AL TERMINE DELL'ESERCIZIO
TOTALE	VARIAZIONI		PREVISIONI	RISCOSSIONI	DIFFERENZE RISPETTO ALLE PREVISIONI		
	In +	In -			In +	In -	
-	-	-	-	-	-	-	-
-	-	-	-	-	-	-	-
-	-	-	-	-	-	-	-
-	-	-	-	-	-	-	-
-	-	-	-	-	-	-	-
-	-	-	2.000.000.000	2.000.000.000	-	-	-
-	-	-	2.000.000.000	2.000.000.000	-	-	-

XII LEGISLATURA - DISEGNI DI LEGGE E RELAZIONI - DOCUMENTI

CODICE	N° CAP.	CAPITOL O	PREVISIONI		
		D E N O M I N A Z I O N E	INIZIALI	Variazioni in +	Variazioni in -
204010		Categoria 4° TRASFERIMENTI DA PARTE DELLE REGIONI	-	-	-
		Totale Categoria 4°	-	-	-
205010	3	Categoria 5° TRASFERIMENTI DA PARTE DEI COMUNI E DELLE PROVINCE Contributo del Comune di Roma - Legge 28-6-1956 n.704	50.000.000	-	-
		Totale Categoria 5°	50.000.000	-	-
206010	4	Categoria 6° TRASFERIMENTI DA PARTE DEGLI ALTRI ENTI NEL SETTORE PUBBLICO			
		Contributi per l'organizzazione di Mostre all'Estero su incarico del Ministero dei Beni Culturali e degli Affari Esteri	-	-	-
		Totale Categoria 6°	-	-	-
		TOTALE TITOLO II	2.050.000.000	-	-
		TITOLO III ALTRE ENTRATE			
307010	5	Categoria 7° ENTRATE DERIVANTI DALLA VENDITA DI BENI E DALLA PRESTA- ZIONE DEI SERVIZI			
		Realizzi per cessione materiale fuori uso	-	-	-
		Totale Categoria 7°	-	-	-

XII LEGISLATURA - DISEGNI DI LEGGE E RELAZIONI - DOCUMENTI

GESTIONE DI COMPETENZA					
DEFINITIVE	SOMME ACCERTATE			DIFFERENZE	
	RISCOSSE	DA RISCOUTERE	TOTALE	in +	in -
-	-	-	-	-	-
-	-	-	-	-	-
50.000.000	-	50.000.000	50.000.000	-	-
50.000.000	-	50.000.000	50.000.000	-	-
-	-	-	-	-	-
-	-	-	-	-	-
2.050.000.000	2.000.000.000	50.000.000	2.050.000.000	-	-
-	-	-	-	-	-
-	-	-	-	-	-

XII LEGISLATURA - DISEGNI DI LEGGE E RELAZIONI - DOCUMENTI

CODICE	N° CAP.	C A P I T O L O	G E S T I O N E D E I		
		D E N O M I N A Z I O N E	INIZIO ESERCIZIO	RISCOSSI	DA RISCOUTERE
204010		Categoria 4° TRASFERIMENTI DA PARTE DELLE REGIONI	-	-	-
		Totale Categoria 4°	-	-	-
205010	3	Categoria 5° TRASFERIMENTI DA PARTE DEI COMUNI E DELLE PROVINCE Contributo del Comune di Roma - Legge 28-6-1956 n.704	50.000.000	50.000.000	-
		Totale Categoria 5°	50.000.000	50.000.000	-
206010	4	Categoria 6° TRASFERIMENTI DA PARTE DEGLI ALTRI ENTI NEL SETTORE PUBBLICO Contributi per l'organizzazione di Mostre all'Estero su incarico dei Ministeri dei Beni Culturali e degli Affari Esteri	-	-	-
		Totale Categoria 6°	-	-	-
		TOTALE TITOLO II	50.000.000	50.000.000	-
		TITOLO III ALTRE ENTRATE			
307010	5	Categoria 7° ENTRATE DERIVANTI DALLA VENDITA DI BENI E DALLA PRESTA- ZIONE DEI SERVIZI Realizzi per cessione materiale fuori uso	-	-	-
		Totale Categoria 7°	-	-	-

XII LEGISLATURA - DISEGNI DI LEGGE E RELAZIONI - DOCUMENTI

INDICE	N° CAP.	C A P I T O L O			
		D E N O M I N A Z I O N E	P R E V I S I O N I		
			INIZIALI	Variazioni in +	Variazioni in -
		Categoria 8°			
		REDDITI E PROVENTI PATRIMONIALI			
308010	6	Interessi e premi su titolo a reddito fisso	10.000	-	-
308020	7	Interessi attivi su deposito e conti correnti	-	-	-
		Totale Categoria 8°	10.000	-	-
		Categoria 9°			
		POSTE CORRETTIVE E COMPENSATIVE DI SPESE CORRENTI			
309010	8	Recuperi e rimborsi diversi (rimborso da parte del Comune del canone di locazione locali uffici)	35.000.000	-	-
309020	8/bis	Rimborso dall'INA per TFR personale Ente	-	-	-
	8/ter	Rimborso da parte del Comune di Roma dei canoni di locazione per allestimento XI Quadriennale	-	-	-
		Totale Categoria 9°	35.000.000	-	-
		Categoria 10°			
		ENTRATE NON CLASSIFICABILI IN ALTRE VOCI			
310010	9	Entrate eventuali	-	-	-
		Totale Categoria 10°	-	-	-
		TOTALE TITOLO III			
			35.010.000	-	-
		TOTALE ENTRATE CORRENTI			
			2.085.010.000	-	-
		T I T O L O I V			
		ENTRATE PER ALIENAZIONI DI BENI PATRIMONIALI E RISCOSSIONE DI CREDITI			
		Categoria 11°			
411020		ALIENAZIONE DI IMMOBILI E DIRITTI REALI	-	-	-
		Totale Categoria 11°	-	-	-

XII LEGISLATURA - DISEGNI DI LEGGE E RELAZIONI - DOCUMENTI

GESTIONE DI COMPETENZA					
DEFINITIVE	SOMME ACCERTATE			DIFFERENZE	
	RISCOSSE	DA RISCOUTERE	TOTALE	in +	in -
10.000	5.000	-	5.000	-	5.000
-	-	143.822	143.822	143.822	-
10.000	5.000	143.822	148.822	143.822	5.000
35.000.000	-	39.201.440	39.201.440	4.201.440	-
-	-	-	-	-	-
-	-	-	-	-	-
35.000.000	-	39.201.440	39.201.440	4.201.440	-
-	221.620	-	221.620	221.620	-
-	221.620	-	221.620	221.620	-
35.010.000	226.620	39.345.262	39.571.882	4.566.882	5.000
.085.010.000	2.000.226.620	89.345.262	2.089.571.882	4.566.882	5.000
-	-	-	-	-	-
-	-	-	-	-	-

XII LEGISLATURA - DISEGNI DI LEGGE E RELAZIONI - DOCUMENTI

CODICE	N° CAP.	C A P I T O L O	G E S T I O N E D E I		
		D E N O M I N A Z I O N E	INIZIO ESERCIZIO	RISCOSSI	DA RISCOUTERE
		<p style="text-align: center;">Categoria 8° REDDITI E PROVENTI PATRIMONIALI</p>			
308010	6	Interessi e premi su titolo a reddito fisso	5.000	5.000	-
308020	7	Interessi attivi su deposito e conti correnti	-	2.273	-
		Totale Categoria 8°	5.000	7.273	-
		<p style="text-align: center;">Categoria 9° POSTE CORRETTIVE E COMPENSATIVE DI SPESE CORRENTI</p>			
309010	8	Recuperi e rimborsi diversi (rimborso da parte del Comune del canone di locazione locali uffici)	209.482.280	-	209.482.280
309020	8/bis	Rimborso dall'INA per TFR personale Ente	-	-	-
	8/ter	Rimborso da parte del Comune di Roma dei canoni di locazione per allestimento XI Quadriennale	-	-	595.896.000
		Totale Categoria 9°	209.482.280	-	805.378.280
		<p style="text-align: center;">Categoria 10° ENTRATE NON CLASSIFICABILI IN ALTRE VOCI</p>			
310010	9	Entrate eventuali	-	-	-
		Totale Categoria 10°	-	-	-
		TOTALE TITOLO III	209.487.280	7.273	805.378.280
		TOTALE ENTRATE CORRENTI	259.487.280	50.007.273	805.378.280
		<p style="text-align: center;">T I T O L O I V ENTRATE PER ALIENAZIONI DI BENI PATRIMONIALI E RISCOSSIONE DI CREDITI</p>			
		<p style="text-align: center;">Categoria 11°</p>			
411020		ALIENAZIONE DI IMMOBILI E DIRITTI REALI	-	-	-
		Totale Categoria 11°	-	-	-

XII LEGISLATURA - DISEGNI DI LEGGE E RELAZIONI - DOCUMENTI

CODICE	N° CAP.	C A P I T O L O	P R E V I S I O N I		
		D E N O M I N A Z I O N E	I N I Z I A L I	V a r i a z i o n i in +	V a r i a z i o n i in -
		Categoria 12°			
412020		ALIENAZIONE DI IMMOBILIZZAZIONI TECNICHE	-	-	-
		Totale Categoria 12°	-	-	-
		Categoria 13°			
413010		REALIZZO DI VALORI MOBILIARI	-	-	-
		Realizzi di titoli e di obbligazioni	-	-	-
		Totale Categoria 13°	-	-	-
		Categoria 14°			
414010		RISCOSSIONI DI CREDITO	-	-	-
		Totale Categoria 14°	-	-	-
		TOTALE TITOLO IV			
		T I T O L O V			
		ENTRATE DERIVANTI DA TRASFERIMENTO IN CONTO CAPITALE			
		Categoria 15°			
415010		TRASFERIMENTI DALLLO STATO	-	-	-
		Totale Categoria 15°	-	-	-
		Categoria 16°			
516010		TRASFERIMENTI DALLE REGIONI	-	-	-
		Totale Categoria 16°	-	-	-

XII LEGISLATURA - DISEGNI DI LEGGE E RELAZIONI - DOCUMENTI

CODICE	N° CAP.	CAPITOLO	GESTIONE DEI		
		DENOMINAZIONE	INIZIO ESERCIZIO	RISCOSSI	DA RISCOUTERE
		Categoria 12°			
412020		ALIENAZIONE DI IMMOBILIZZAZIONI TECNICHE	-	-	-
		Totale Categoria 12°	-	-	-
		Categoria 13°			
413010		REALIZZO DI VALORI MOBILIARI Realizzi di titoli e di obbligazioni	-	-	-
		Totale Categoria 13°	-	-	-
		Categoria 14°			
414010		RISCOSSIONI DI CREDITO	-	-	-
		Totale Categoria 14°	-	-	-
		TOTALE TITOLO IV			
		TITOLO V			
		ENTRATE DERIVANTI DA TRASFERIMENTO IN CONTO CAPITALE			
		Categoria 15°			
415010		TRASFERIMENTI DALLO STATO	-	-	-
		Totale Categoria 15°	-	-	-
		Categoria 16°			
516010		TRASFERIMENTI DALLE REGIONI	-	-	-
		Totale Categoria 16°	-	-	-

XII LEGISLATURA - DISEGNI DI LEGGE E RELAZIONI - DOCUMENTI

CODICE	N° CAP.	CAPITOL O	PREVISIONI		
		D E N O M I N A Z I O N E	INIZIALI	Variazioni in +	Variazioni in -
517010		Categoria 17° TRASFERIMENTI DA COMUNI E PROVINCE	-	-	-
		Totale Categoria 17°	-	-	-
		Categoria 18° TRASFERIMENTO DA ALTRI ENTI DEL SETTORE PUBBLICO	-	-	-
518010		Totale Categoria 18°	-	-	-
		TOTALE TITOLO V	-	-	-
TITOLO VI ACCENSIONE DI PRESTITI					
619010		Categoria 19° ASSUNZIONE DI MUTUI	-	-	-
		Totale Categoria 19°	-	-	-
		Categoria 20° ASSUNZIONE DI ALTRI DEBITI FINANZIARI	-	-	-
620010		Totale Categoria 20°	-	-	-
		Categoria 21° EMISSIONE DI OBBLIGAZIONI	-	-	-
621010		Totale Categoria 21°	-	-	-
		Totale Titolo VI	-	-	-

XII LEGISLATURA - DISEGNI DI LEGGE E RELAZIONI - DOCUMENTI

CODICE	N° CAP.	CAPITOL O	GESTIONE DEI		
		D E N O M I N A Z I O N E	INIZIO ESERCIZIO	RISCOSSI	DA RISCOUTERE
517010		Categoria 17° TRASFERIMENTI DA COMUNI E PROVINCE	-	-	-
		Totale Categoria 17°	-	-	-
		Categoria 18° TRASFERIMENTO DA ALTRI ENTI DEL SETTORE PUBBLICO	-	-	-
518010		Totale Categoria 18°	-	-	-
		TOTALE TITOLO V	-	-	-
TITOLO VI <u>ACCENSIONE DI PRESTITI</u>					
619010		Categoria 19° ASSUNZIONE DI MUTUI	-	-	-
		Totale Categoria 19°	-	-	-
620010		Categoria 20° ASSUNZIONE DI ALTRI DEBITI FINANZIARI	-	-	-
		Totale Categoria 20°	-	-	-
621010		Categoria 21° EMISSIONE DI OBBLIGAZIONI	-	-	-
		Totale Categoria 21°	-	-	-
		Totale Titolo VI	-	-	-

XII LEGISLATURA - DISEGNI DI LEGGE E RELAZIONI - DOCUMENTI

RESIDUI ATTIVI			GESTIONE DI CASSA				TOTALE DEI RESIDUI ATTIVI AL TERMINE DELL'ESERCIZIO
TOTALE	VARIAZIONI:		PREVISIONI	RISCOSSIONI	DIFFERENZE RISPETTO ALLE PREVISIONI		
	In +	In -			In +	In -	
-	-	-	-	-	-	-	-
-	-	-	-	-	-	-	-
-	-	-	-	-	-	-	-
-	-	-	-	-	-	-	-
-	-	-	-	-	-	-	-
-	-	-	-	-	-	-	-
-	-	-	-	-	-	-	-
-	-	-	-	-	-	-	-
-	-	-	-	-	-	-	-
-	-	-	-	-	-	-	-
-	-	-	-	-	-	-	-
-	-	-	-	-	-	-	-
-	-	-	-	-	-	-	-
-	-	-	-	-	-	-	-
-	-	-	-	-	-	-	-
-	-	-	-	-	-	-	-
-	-	-	-	-	-	-	-

CODICE	N° CAP.	CAPITOL O	PREVISIONI		
		D E N O M I N A Z I O N E	INIZIALI	Variazioni in +	Variazioni in -
		TITOLO VII			
		<u>PARTITE DI GIRO</u>			
		Categoria 22*			
		ENTRATE AVENTI NATURA DI PARTITE DI GIRO			
722010	11	Ritenute erariali	86.974.370	-	-
722020	12	Ritenute previdenziali ed assistenziali	13.000.000	-	-
722030	13	Fondo Cassa interna	1.000.000	-	-
722040	14	Entrate per manifestazioni organizzate dall'Ente per conto terzi	10.000.000	-	-
722050	15	Partite in conto sospesi	3.175.630	-	-
722060	16	Entrate diverse per ritenute AGO	-	-	-
			-	-	-
		Totale Categoria 22*	114.150.000	-	-
		TOTALE	2.199.160.000	-	-

XII LEGISLATURA - DISEGNI DI LEGGE E RELAZIONI - DOCUMENTI

GESTIONE DI COMPETENZA					
DEFINITIVE	SOMME ACCERTATE			DIFFERENZE	
	RISCOSE	DA RISCOUTERE	TOTALE	In +	In -
86.974.370	52.955.000	-	52.955.000	-	34.019.370
13.000.000	12.487.935	-	12.487.935	-	512.065
1.000.000	1.000.000	-	1.000.000	-	-
10.000.000	-	-	-	-	10.000.000
3.175.630	3.175.632	-	3.175.632	2	-
-	-	-	-	-	-
114.150.000	69.618.567	-	69.618.567	2	44.531.435
2.199.160.000	2.069.974.187	89.345.262	2.159.319.449	4.895.884	44.536.435

XII LEGISLATURA - DISEGNI DI LEGGE E RELAZIONI - DOCUMENTI

INDICE	N° CAP.	CAPITOLO	GESTIONE DEI P		
		DENOMINAZIONE	INIZIO ESERCIZIO	RISCOSSI	DA RISCOUTERE
		TITOLO VII			
		<u>PARTITE DI GIRO</u>			
		Categoria 22°			
		ENTRATE AVENTI NATURA DI PARTITE DI GIRO			
722010	11	Ritenute erariali	-	-	-
722020	12	Ritenute previdenziali ed assistenziali	-	-	-
722030	13	Fondo Cassa interna	-	-	-
722040	14	Entrate per manifestazioni organizzate dall'Ente per conto terzi	-	-	-
722050	15	Partite in conto sospesi	-	-	-
722060	16	Entrate diverse per ritenute AGO	-	-	-
		Totale Categoria 22°	-	-	-
		TOTALE	259.487.280	50.007.273	805.378.280

XII LEGISLATURA - DISEGNI DI LEGGE E RELAZIONI - DOCUMENTI

RESIDUI ATTIVI			GESTIONE DI CASSA				TOTALE DEI RESIDUI ATTIVI AL TERMINE DELL'ESERCIZIO
TOTALE	VARIAZIONI		PREVISIONI	RISCOSSIONI	DIFFERENZE RISPETTO ALLE PREVISIONI		
	In +	In -			In +	In -	
-	-	-	86.974.370	52.955.000	-	34.019.370	-
-	-	-	13.000.000	12.487.935	-	512.065	-
-	-	-	1.000.000	1.000.000	-	-	-
-	-	-	10.000.000	-	-	-	-
-	-	-	3.175.630	3.175.632	2	10.000.000	-
-	-	-	-	-	-	-	-
-	-	-	-	-	-	-	-
-	-	-	114.150.000	69.618.567	2	44.531.435	-
855.385.553	595.898.273	-	2.373.647.280	2.119.981.460	352.895	254.018.715	894.723.542

XII LEGISLATURA - DISEGNI DI LEGGE E RELAZIONI - DOCUMENTI

CODICE	N° CAP.	C A P I T O L O			
		D E N O M I N A Z I O N E	PREVISIONI		
			INIZIALI	Variazioni in +	Variazioni in -
		TITOLO 1°			
		<u>SPESE CORRENTI</u>			
		Categoria 1°			
		SPESE PER GLI ORGANI DELL'ENTE			
101010	1	Assegni e indennità alla Presidenza	55.195.000	-	-
101020	2	Compensi, indennità, emolumenti e rimborsi ai componenti gli organi collegiali di Amministrazione	49.178.000	-	-
101030	3	Compensi, indennità e rimborsi ai componenti il Collegio dei Revisori	14.130.000	-	-
		Totale Categoria 1°	118.503.000	-	-
		Categoria 2°			
		ONERI PER IL PERSONALE IN ATTIVITA' DI SERVIZIO			
		<u>Personale di ruolo di segreteria</u>			
102010	4	Stipendi ed altri assegni fissi al personale	116.626.250	-	-
102020	5	Compensi per lavoro straordinario e fondo miglioramento Enti	18.000.000	-	-
102030	6	Oneri previdenziali ed assistenziali a carico Ente	40.000.000	-	-
102040	7	Altri oneri sociali a carico dell'Ente	-	-	-
		<u>Personale straordinario di segreteria</u>			
102050	8	Stipendi ed altri assegni fissi al personale	75.000.000	-	-
102060	9	Compensi per lavoro straordinario	-	-	-
		Oneri previdenziali e assistenziali a carico dell'Ente	24.900.000	-	-
102070	11	Salari ed altre competenze in appalto per personale di custodia	-	-	-
		Totale Categoria 2°	274.526.250	-	-

XII LEGISLATURA - DISEGNI DI LEGGE E RELAZIONI - DOCUMENTI

GESTIONE DI COMPETENZA					
DEFINITIVE	SOMME IMPEGNATE			DIFFERENZE	
	PAGATE	DA PAGARE	TOTALE	In +	In -
55.195.000	50.178.000	-	50.178.000	-	5.017.000
49.178.000	37.528.465	847.750	38.376.215	-	10.801.785
14.130.000	11.069.660	39.000	11.108.660	-	3.021.340
118.503.000	98.776.125	886.750	99.662.875	-	18.840.125
116.626.250	95.355.737	-	95.355.737	-	21.270.513
18.000.000	7.531.309	6.848.940	14.380.249	-	3.619.751
40.000.000	36.985.677	-	36.985.677	-	3.014.323
-	-	-	-	-	-
75.000.000	18.968.198	-	18.968.198	-	56.031.802
24.900.000	6.009.000	-	6.009.000	-	18.891.000
-	-	-	-	-	-
274.526.250	164.849.921	6.848.940	171.698.861	-	102.827.389

XII LEGISLATURA - DISEGNI DI LEGGE E RELAZIONI - DOCUMENTI

CODICE	N° CAP.	C A P I T O L O	GESTIONE DEI			
		D E N O M I N A Z I O N E	INIZIO ESERCIZIO	PAGATI	DA PAGARE	
		TITOLO 1°				
		<u>SPESE CORRENTI</u>				
		Categoria 1°				
		SPESE PER GLI ORGANI DELL'ENTE				
101010	1	Assegni e indennità alla Presidenza	-	-	-	
101020	2	Compensi, indennità, emolumenti e rimborsi ai componenti gli organi collegiali di Amministrazione	-	-	-	
101030	3	Compensi, indennità e rimborsi ai componenti il Collegio dei Revisori	-	-	-	
		Totale Categoria 1°	-	-	-	
		Categoria 2°				
		ONERI PER IL PERSONALE IN ATTIVITA' DI SERVIZIO				
		<u>Personale di ruolo di segreteria</u>				
102010	4	Stipendi ed altri assegni fissi al personale	-	-	-	
102020	5	Compensi per lavoro straordinario e fondo miglioramento Enti	4.033.776	4.033.777	-	
102030	6	Oneri previdenziali ed assistenziali a carico Ente	186.333	186.333	-	
102040	7	Altri oneri sociali a carico dell'Ente	-	-	-	
		<u>Personale straordinario di segreteria</u>				
102050	8	Stipendi ed altri assegni fissi al personale	-	-	-	
102060	9	Compensi per lavoro straordinario	-	-	-	
102070	10	Oneri previdenziali e assistenziali a carico dell'Ente	-	-	-	
	11	Salari ed altre competenze in appalto per personale di custodia	-	-	-	
		Totale Categoria 2°	4.220.109	4.220.110	-	

XII LEGISLATURA -- DISEGNI DI LEGGE E RELAZIONI -- DOCUMENTI

ESIDUI PASSIVI			GESTIONE DI CASSA				TOTALE DEI RESIDUI PASSIVI AL TERMINE DELL'ESERCIZIO
TOTALE	VARIAZIONI		PREVISIONI	PAGAMENTI	DIFFERENZE RISPETTO ALLE PREVISIONI		
	In +	In -			In +	In -	
-	-	-	55.195.000	50.178.000	-	5.017.000	-
-	-	-	49.178.000	37.528.465	-	11.649.535	847.750
-	-	-	14.130.000	11.069.660	-	3.060.340	39.000
-	-	-	118.503.000	98.776.125	-	19.726.875	886.750
-	-	-	116.626.250	95.355.737	-	21.270.513	-
4.033.777	1	-	18.000.000	11.565.086	-	6.434.914	6.848.940
186.333	-	-	40.000.000	37.172.010	-	2.827.990	-
-	-	-	-	-	-	-	-
-	-	-	75.000.000	18.968.198	-	56.031.802	-
-	-	-	-	-	-	-	-
-	-	-	24.900.000	6.009.000	-	18.891.000	-
-	-	-	-	-	-	-	-
4.220.110	1	-	274.526.250	169.070.031	-	105.456.219	6.848.940

XII LEGISLATURA - DISEGNI DI LEGGE E RELAZIONI - DOCUMENTI

CODICE	N.° CAP.	C A P I T O L O	PREVISIONI		
		D E N O M I N A Z I O N E	INIZIALI	Variazioni in +	Variazioni in -
		Categoria 3° ONERI PER IL PERSONALE IN QUIESCENZA	-	-	-
		Totale Categoria 3°	-	-	-
		Categoria 4° SPESE PER L'ACQUISTO DI BENI DI CONSUMO E SERVIZI			
104010	12	Acquisti libri, riviste, giornali e pubblicazioni	4.000.000	-	-
104020	13	Cancelleria, stampati e altri materiali di consumo	20.000.000	-	-
104030	14	Spese di rappresentanza	10.000.000	-	-
104040	15	Spese per concorsi	15.000.000	-	-
104050	16	Manutenzione, riparazione e adattamento locali e relativi impianti	327.000.000	50.500.000	-
104060	17	Manutenzione macchine d'ufficio	5.000.000	-	-
104070	18	Spese Postali, telegrafiche e telefoniche	28.000.000	-	-
104080	19	Spese energia elettrica per illuminazione	5.000.000	-	-
104090	20	Fitto locali	35.000.000	-	-
104100	21	Spese riscaldamento canoni condominiali, acqua ed altri canoni	6.000.000	-	-
104110	22	Manutenzione noleggio ed esercizio mezzi trasporto	2.000.000	-	-
104120	23	Onorari e compensi per speciali incarichi	35.000.000	41.000.000	-
104130	24	Trasporti e facchinaggio	10.000.000	-	-
		Totale Categoria 4°	502.000.000	91.500.000	-

XII LEGISLATURA - DISEGNI DI LEGGE E RELAZIONI - DOCUMENTI

GESTIONE DI COMPETENZA					
DEFINITIVE	SOMME IMPEGNATE			DIFFERENZE	
	PAGATE	DA PAGARE	TOTALI	In +	In -
-	-	-	-	-	-
-	-	-	-	-	-
4.000.000	5.289.650	-	5.289.650	1.289.650	-
20.000.000	4.458.216	-	4.458.216	-	15.541.784
10.000.000	3.471.715	-	3.471.715	-	6.528.285
15.000.000	-	-	-	-	15.000.000
377.500.000	66.333.055	311.166.945	377.500.000	-	-
5.000.000	3.288.563	767.955	4.056.520	-	943.480
28.000.000	12.024.550	2.467.000	14.491.550	-	13.508.450
5.000.000	1.508.500	-	1.508.500	-	3.491.500
35.000.000	39.201.440	-	39.201.440	4.201.440	-
6.000.000	4.496.000	-	4.496.000	-	1.504.000
2.000.000	669.900	-	669.900	-	1.330.100
76.000.000	24.000.000	5.474.000	29.474.000	-	46.526.000
10.000.000	-	-	-	-	10.000.000
593.500.000	164.741.591	319.875.900	484.617.491	5.491.090	114.373.599

XII LEGISLATURA - DISEGNI DI LEGGE E RELAZIONI - DOCUMENTI

CODICE	N° CAP.	CAPITOL O	GESTIONE DEI		
		D E N O M I N A Z I O N E	INIZIO ESERCIZIO	PAGATI	DA PAGARE
		Categoria 3° ONERI PER IL PERSONALE IN QUIESCENZA	-	-	-
		Totale Categoria 3°	-	-	-
		Categoria 4° SPESE PER L'ACQUISTO DI BENI DI CONSUMO E SERVIZI	-	-	-
104010	12	Acquisti libri, riviste, giornali e pubblicazioni	-	-	-
104020	13	Cancelleria, stampati e altri materiali di consumo	3.350.000	3.387.930	-
104030	14	Spese di rappresentanza	-	-	-
104040	15	Spese per concorsi	-	-	-
104050	16	Manutenzione, riparazione e adattamento locali e relativi impianti	785.400	785.400	-
104060	17	Manutenzione macchine d'ufficio	-	-	-
104070	18	Spese Postali, telegrafiche e telefoniche	-	-	-
104080	19	Spese energia elettrica per illuminazione	-	-	-
104090	20	Fitto locali	-	-	-
104100	21	Spese riscaldamento canoni condominiali, acqua ed altri canoni	-	-	-
104110	22	Manutenzione noleggio ed esercizio mezzi trasporto	-	-	-
104120	23	Onorari e compensi per speciali incarichi	-	-	-
104130	24	Trasporti e facchinaggio	-	-	-
		Totale Categoria 4°	4.135.400	4.173.330	-

XII LEGISLATURA - DISEGNI DI LEGGE E RELAZIONI - DOCUMENTI

ESIDUI PASSIVI			GESTIONE DI CASSA				TOTALE DEI RESIDUI PASSIVI AL TERMINE DELL'ESERCIZIO
TOTALE	VARIAZIONI		PREVISIONI	PAGAMENTI	DIFFERENZE RISPETTO ALLE PREVISIONI		
	In +	In -			In +	In -	
-	-	-	-	-	-	-	-
-	-	-	-	-	-	-	-
-	-	-	4.000.000	5.289.650	1.289.650	-	-
3.387.930	37.930	-	20.000.000	7.846.146	-	12.153.854	-
-	-	-	10.000.000	3.471.715	-	6.528.285	-
-	-	-	15.000.000	-	-	15.000.000	-
785.400	-	-	327.000.000	67.118.455	-	259.881.545	311.166.945
-	-	-	5.000.000	3.288.565	-	1.711.435	767.955
-	-	-	28.000.000	12.024.550	-	15.975.450	2.467.000
-	-	-	5.000.000	1.508.500	-	3.491.500	-
-	-	-	35.000.000	39.201.440	4.201.440	-	-
-	-	-	6.000.000	4.496.000	-	1.504.000	-
-	-	-	2.000.000	669.900	-	1.330.100	-
-	-	-	35.000.000	24.000.000	-	11.000.000	5.474.000
-	-	-	10.000.000	-	-	10.000.000	-
4.173.330	37.930	-	502.000.000	168.914.921	5.491.090	338.576.169	319.875.900

XII LEGISLATURA - DISEGNI DI LEGGE E RELAZIONI - DOCUMENTI

CODICE	N° CAP.	C A P I T O L O	PREVISIONI			
		D E N O M I N A Z I O N E	INIZIALE	Variazioni in +	Variazioni in -	
		Categoria 5°				
		SPESE PER PRESTAZIONI ISTITUZIONALI				
105010	25	Premi agli artisti	-	-	-	
105020	26	Allestimento mostre e partecipazioni	2.000.000.000	-	80.000.000	
105030	27	Cataloghi e pubblicazioni attività editoriali	50.000.000	-	-	
105040	28	Sballaggio e reballaggio opere d'arte	60.000.000	-	-	
105050	29	Trasporto opere d'arte	320.000.000	-	-	
105060	30	Assicurazione opere d'arte	70.000.000	-	-	
105070	31	Servizio fotografico (foto anche per archivio)	20.000.000	-	-	
105080	32	Affissione manifesti e pubblicità	20.000.000	-	-	
105090	33	Compensi e rimborsi ai membri delle commissioni	20.000.000	80.000.000	-	
105100	34	Compensi a consulenti ed esperti	75.000.000	-	48.000.000	
105110	35	Organizzazione di convegni e pubblici dibattiti	10.000.000	-	-	
105120	36	Spese per personale di vigilanza e custodia in appalto	200.000.000	-	-	
105130	37	Spese imprevedute non classificabili	-	-	-	
		Totale Categoria 5°	2.845.000.000	80.000.000	128.000.000	

XII LEGISLATURA - DISEGNI DI LEGGE E RELAZIONI - DOCUMENTI

GESTIONE DI COMPETENZA					
DEFINITIVE	SOMME IMPEGATE			DIFFERENZE	
	PAGATE	DA PAGARE	TOTALE	In +	In -
-	-	-	-	-	-
1.920.000.000	1.079.330	-	1.079.330	-	1.920.000.000
50.000.000	-	-	-	-	48.920.670
60.000.000	-	-	-	-	60.000.000
320.000.000	-	-	-	-	320.000.000
70.000.000	100.000	-	100.000	-	69.900.000
20.000.000	-	-	-	-	20.000.000
20.000.000	-	-	-	-	20.000.000
100.000.000	468.000	-	468.000	-	99.532.000
27.000.000	-	-	-	-	27.000.000
10.000.000	-	-	-	-	10.000.000
200.000.000	-	-	-	-	200.000.000
-	-	-	-	-	-
-	-	-	-	-	-
2.797.000.000	1.647.330	-	1.647.330	-	2.795.352.670

XII LEGISLATURA - DISEGNI DI LEGGE E RELAZIONI - DOCUMENTI

CODICE	N° CAP.	CAPITOL O	GESTIONE DEI		
		D E N O M I N A Z I O N E	INIZIO ESERCIZIO	PAGATI	DA PAGARE
		<p align="center">Categoria 5°</p> <p align="center">SPESE PER PRESTAZIONI ISTITUZIONALI</p>			
105010	25	Premi agli artisti	-	-	-
105020	26	Allestimento mostre e partecipazioni	598.589.346	13.353.000	585.236.346
105030	27	Cataloghi e pubblicazioni attività editoriali	25.024.250	24.983.000	-
105040	28	Sballaggio e reballaggio opere d'arte	-	-	-
105050	29	Trasporto opere d'arte	-	-	-
105060	30	Assicurazione opere d'arte	-	-	-
105070	31	Servizio fotografico (foto anche per archivio)	-	-	-
105080	32	Affissione manifesti e pubblicità	-	-	-
105090	33	Compensi e rimborsi ai membri delle commissioni	600.000	340.000	-
105100	34	Compensi a consulenti ed esperti	-	-	-
105110	35	Organizzazione di convegni e pubblici dibattiti	-	-	-
105120	36	Spese per personale di vigilanza e custodia in appalto	-	-	-
105130	37	Spese impreviste non classificabili	-	-	-
		Totale Categoria 5°	624.213.596	38.676.000	585.236.346

XII LEGISLATURA - DISEGNI DI LEGGE E RELAZIONI - DOCUMENTI

RESIDUI PASSIVI			GESTIONE DI CASSA				TOTALE DEI RESIDUI PASSIVI AL TERMINE DELL'ESERCIZIO
TOTALE	VARIAZIONI		PREVISIONI	PAGAMENTI	DIFFERENZE RISPETTO ALLE PREVISIONI		
	In +	In -			In +	In -	
-	-	-	-	-	-	-	-
598.589.346	-	-	2.000.000.000	13.353.000	-	1.986.647.000	585.236.346
24.983.000	-	41.250	50.000.000	26.062.330	-	23.937.670	-
-	-	-	60.000.000	-	-	60.000.000	-
-	-	-	320.000.000	-	-	320.000.000	-
-	-	-	70.000.000	100.000	-	69.900.000	-
-	-	-	20.000.000	-	-	20.000.000	-
-	-	-	20.000.000	-	-	20.000.000	-
340.000	-	260.000	20.000.000	808.000	-	19.192.000	-
-	-	-	75.000.000	-	-	75.000.000	-
-	-	-	10.000.000	-	-	10.000.000	-
-	-	-	200.000.000	-	-	200.000.000	-
-	-	-	-	-	-	-	-
-	-	-	-	-	-	-	-
623.912.346	-	301.250	2.845.000.000	40.323.330	-	2.804.676.670	585.236.346

CODICE	N° CAP.	CAPITOLO	PREVISIONI		
		DEMONINAZIONE	INIZIALI	Variazioni in +	Variazioni in -
		Categoria 6° TRASFERIMENTI PASSIVI			
106010		Allo Stato	-	-	-
106020		Alle Regioni	-	-	-
106030		Al Comuni e Province	-	-	-
106040		Ad altri Enti del settore pubblico	-	-	-
106050	37/bis	Altri trasferimenti passivi - interventi straordinari a favore del personale	-	2.700.000	-
		Totale Categoria 6°	-	2.700.000	-
		Categoria 7° ONERI FINANZIARI			
107010	38	Ritenute fiscali su interessi attivi	-	-	-
107020	39	Spese e commissioni bancarie	5.000.000	-	-
		Totale Categoria 7°	5.000.000	-	-

XII LEGISLATURA - DISEGNI DI LEGGE E RELAZIONI - DOCUMENTI

GESTIONE DI COMPETENZA					
DEFINITIVE	SOMME IMPEGNATE			DIFFERENZE	
	PAGATE	DA PAGARE	TOTALE	In +	In -
-	-	-	-	-	-
-	-	-	-	-	-
-	-	-	-	-	-
-	-	-	-	-	-
2.700.000	-	2.700.000	2.700.000	-	-
2.700.000	-	2.700.000	2.700.000	-	-
-	-	-	-	-	-
5.000.000	403.000	-	403.000	-	4.597.000
5.000.000	403.000	-	403.000	-	4.597.000

XII LEGISLATURA - DISEGNI DI LEGGE E RELAZIONI - DOCUMENTI

CODICE	N° CAP.	CAPITOL O	GESTIONE DEI		
		D E N O M I N A Z I O N E	INIZIO ESERCIZIO	PAGATI	DA PAGARE
		Categoria 6° TRASFERIMENTI PASSIVI			
106010		Allo Stato	-	-	-
106020		Alle Regioni	-	-	-
106030		Ai Comuni e Province	-	-	-
106040		Ad altri Enti del settore pubblico	-	-	-
106050	37/bis	Altri trasferimenti passivi- Interventi straordinari a favore del personale	-	-	-
		Totale Categoria 6°	-	-	-
		Categoria 7° ONERI FINANZIARI			
107010	38	Ricicute fiscali su interessi attivi	-	-	-
107020	39	Spese e commissioni bancarie	-	-	-
		Totale Categoria 7°	-	-	-

XII LEGISLATURA - DISEGNI DI LEGGE E RELAZIONI - DOCUMENTI

RESIDUI PASSIVI			GESTIONE DI CASSA				TOTALE DEI RESIDUI PASSIVI AL TERMINE DELL'ESERCIZIO
TOTALE	VARIAZIONI		PREVISIONI	PAGAMENTI	DIFFERENZE RISPETTO ALLE PREVISIONI		
	In +	In -			In +	In -	
-	-	-	-	-	-	-	-
-	-	-	-	-	-	-	-
-	-	-	-	-	-	-	-
-	-	-	-	-	-	-	-
-	-	-	-	-	-	-	2.700.000
-	-	-	-	-	-	-	2.700.000
-	-	-	-	-	-	-	-
-	-	-	5.000.000	403.000	-	4.597.000	-
-	-	-	5.000.000	403.000	-	4.597.000	-

CODICE	N° CAP.	C A P I T O L O	PREVISIONI			
		D E N O M I N A Z I O N E	INIZIALE	Variazioni in +	Variazioni in -	
		Categoria 8° ONERI TRIBUTARI				
108010	40	Imposte e tasse e tributi vari IVA e SIAE	5.000.000	-	-	
		Totale Categoria 8°	5.000.000	-	-	
		Categoria 9° SPESE CORRETTIVE E COMPENSATIVE DI ENTRATE CORRENTI				
109010	41	Restituzioni e rimborsi diversi	-	-	-	
		Totale Categoria 9°	-	-	-	
		Categoria 10° SPESE NON CLASSIFICABILI IN ALTRE VOCI				
110010	42	Spese per liti, arbitraggi, consulenza legale	3.000.000	7.000.000	-	
110020	43	Oneri vari straordinari	10.000.000	-	-	
110030	44	Fondo riserva	100.000.000	-	87.700.000	
110040	45	Spese di realizzo entrate	-	-	-	
		Totale Categoria 10°	113.000.000	7.000.000	87.700.000	
		TOTALE TITOLO I	3.863.029.250	181.200.000	215.700.000	
		TITOLO II SPESE IN CONTO CAPITALE				
		Categoria 11° ACQUISIZIONE BENI DI USO DUREVOLE ED OPERE IMMOBILIARI				
		Totale Categoria 11°	-	-	-	

XII LEGISLATURA - DISEGNI DI LEGGE E RELAZIONI - DOCUMENTI

GESTIONE DI COMPETENZA					
DEFINITIVE	SOMME IMPEGNATE			DIFFERENZE	
	PAGATE	DA PAGARE	TOTALE	In +	In -
5.000.000	2.269.000	-	2.269.000	-	2.731.000
5.000.000	2.269.000	-	2.269.000	-	2.731.000
-	-	-	-	-	-
-	-	-	-	-	-
10.000.000	2.420.000	-	2.420.000	-	7.580.000
10.000.000	-	-	-	-	10.000.000
12.300.000	-	-	-	-	12.300.000
-	-	-	-	-	-
32.300.000	2.420.000	-	2.420.000	-	29.880.000
3.828.529.250	435.106.967	330.311.590	765.418.557	5.491.090	3.068.601.783
-	-	-	-	-	-
-	-	-	-	-	-

XII LEGISLATURA - DISEGNI DI LEGGE E RELAZIONI - DOCUMENTI

CODICE	N.° CAP.	CAPITOL O	GESTIONE DEI		
		D E N O M I N A Z I O N E	INIZIO ESERCIZIO	PAGATI	DA PAGARE
		<p align="center">Categoria 8° ONERI TRIBUTARI</p>			
108010	40	Imposte e tasse e tributi vari IVA e SIAE	-	-	-
		Totale Categoria 8°	-	-	-
		<p align="center">Categoria 9° SPESE CORRETTIVE E COMPENSATIVE DI ENTRATE CORRENTI</p>			
109010	41	Restituzioni e rimborsi diversi	-	-	-
		Totale Categoria 9°	-	-	-
		<p align="center">Categoria 10° SPESE NON CLASSIFICABILI IN ALTRE VOCI</p>			
110010	42	Spese per liti, arbitraggi, consulenza legale	-	-	-
110020	43	Oneri vari straordinari	-	-	-
110030	44	Fondo riserva	-	-	-
110040	45	Spese di realizzo entrate	-	-	-
		Totale Categoria 10°	-	-	-
		TOTALE TITOLO I	632.569.105	47.069.440	585.236.346
		<p align="center">TITOLO II SPESE IN CONTO CAPITALE</p>			
		<p align="center">Categoria 11° ACQUISIZIONE BENI DI USO DUREVOLE ED OPERE IMMOBILIARI</p>			
		Totale Categoria 11°	-	-	-

XII LEGISLATURA - DISEGNI DI LEGGE E RELAZIONI - DOCUMENTI

CODICE	N° CAP.	C A P I T O L O	P R E V I S I O N I		
		D E N O M I N A Z I O N E	INIZIALI	Variazioni in +	Variazioni in -
		Categoria 12°			
		ACQUISIZIONE DI IMMOBILIZZAZIONI TECNICHE			
212010	46	Acquisto di mobili, attrezzi e macchine ufficio	750.000.000	-	-
212020	47	Acquisto di impianti attrezzature e macchinari	865.000.000	-	50.500.000
		Totale Categoria 12°	1.615.000.000	-	50.500.000
		Categoria 13°			
		PARTECIPAZIONI E ACQUISTO DI VALORI MOBILIARI			
		Totale Categoria 13°	-	-	-
		Categoria 14°			
		CONCESSIONI DI CREDITI E ANTICIPAZIONI			
214010	48	Versamenti all'Istituto Nazionale Assicurazione I.N.A. per polizza aziendale previdenza impiegati	4.000.000	-	-
214020	48/bis	Erogazione di mutui ipotecari al personale dipendente	-	60.000.000	-
214030	48/ter	Concessione di prestiti al personale dipendente	-	25.000.000	-
		Totale Categoria 14°	4.000.000	85.000.000	-
		Categoria 15°			
		INDENNITA' DI ANZIANITA' E SIMILARI AL PERSONALE CESSATO DAL SERVIZIO			
215010		Indennità di anzianità al personale cessato dal servizio	-	-	-
		Totale Categoria 15°	-	-	-
		TOTALE TITOLO II	1.619.000.000	85.000.000	50.500.000

XII LEGISLATURA - DISEGNI DI LEGGE E RELAZIONI - DOCUMENTI

GESTIONE DI COMPETENZA					
DEFINITIVE	SOMME IMPEGNATE			DIFFERENZE	
	PAGATE	DA PAGARE	TOTALE	In +	In -
750.000.000	4.714.200	-	4.714.200	-	745.285.800
814.500.000	-	814.500.000	814.500.000	-	-
1.564.500.000	4.714.200	814.500.000	819.214.200	-	745.285.800
-	-	-	-	-	-
4.000.000	-	4.000.000	4.000.000	-	-
60.000.000	-	-	-	-	60.000.000
25.000.000	-	-	-	-	25.000.000
89.000.000	-	4.000.000	4.000.000	-	85.000.000
-	-	-	-	-	-
-	-	-	-	-	-
1.653.500.000	4.714.200	818.500.000	823.214.200	-	830.285.800
-	-	-	-	-	-

XII LEGISLATURA - DISEGNI DI LEGGE E RELAZIONI - DOCUMENTI

CODICE	N° CAP.	C A P I T O L O	GESTIONE DEI		
		D E N O M I N A Z I O N E	INIZIO ESERCIZIO	PAGATI	DA PAGARE
		Categoria 12°			
		ACQUISIZIONE DI IMMOBILIZZAZIONI TECNICHE			
212010	46	Acquisto di mobili, attrezzi e macchine ufficio	-	-	-
212020	47	Acquisto di impianti attrezzature e macchinari	-	-	-
		Totale Categoria 12°	-	-	-
		Categoria 13°			
		PARTECIPAZIONI E ACQUISTO DI VALORI MOBILIARI			
		Totale Categoria 13°	-	-	-
		Categoria 14°			
		CONCESSIONI DI CREDITI E ANTICIPAZIONI			
214010	48	Versamenti all'Istituto Nazionale Assicurazione I.N.A. per polizza aziendale previdenza impiegati	1.488.491	1.488.491	-
214020	48/bis	Erogazione di mutui ipotecari al personale dipendente	-	-	-
214030	48/ter	Concessione di prestiti al personale dipendente	-	-	-
		Totale Categoria 14°	1.488.491	1.488.491	-
		Categoria 15°			
		INDENNITA' DI ANZIANITA' E SIMILARI AL PERSONALE CESSATO DAL SERVIZIO			
215010		Indennità di anzianità al personale cessato dal servizio	-	-	-
		Totale Categoria 15°	-	-	-
		TOTALE TITOLO II	1.488.491	1.488.491	-

XII LEGISLATURA - DISEGNI DI LEGGE E RELAZIONI - DOCUMENTI

RESIDUI PASSIVI			GESTIONE DI CASSA				TOTALE DEI RESIDUI PASSIVI AL TERMINE DELL'ESERCIZIO
TOTALE	VARIAZIONI		PREVISIONI	PAGAMENTI	DIFFERENZE RISPETTO ALLE PREVISIONI		
	In +	In -			In +	In -	
-	-	-	750.000.000	4.714.200	-	745.285.800	-
-	-	-	-	-	-	-	814.500.000
-	-	-	750.000.000	4.714.200	-	745.285.800	814.500.000
-	-	-	-	-	-	-	-
1.488.491	-	-	4.000.000	1.488.491	-	2.511.509	4.000.000
-	-	-	-	-	-	-	-
-	-	-	-	-	-	-	-
1.488.491	-	-	4.000.000	1.488.491	-	2.511.509	4.000.000
-	-	-	-	-	-	-	-
-	-	-	-	-	-	-	-
1.488.491	-	-	754.000.000	6.202.691	-	747.797.309	818.500.000

XII LEGISLATURA - DISEGNI DI LEGGE E RELAZIONI - DOCUMENTI

CODICE	N° CAP.	CAPITOL O	PREVISIONI		
		D E N O M I N A Z I O N E	INIZIALI	Variations in +	Variations in -
		TITOLO III			
		<u>ESTINZIONE DI MUTUI E ANTICIPAZIONI</u>			
		Categoria 16°			
		RIMBORSI DI MUTUI	-	-	-
		Totale Categoria 16°	-	-	-
		Categoria 17°			
		RIMBORSI E ANTICIPAZIONI PASSIVE	-	-	-
		Totale Categoria 17°	-	-	-
		Categoria 18°			
		RIMBORSI DI OBBLIGAZIONI	-	-	-
		Totale Categoria 18°	-	-	-
		Categoria 19°			
		RESTITUZIONE ALLE GESTIONI AUTONOME DI ANTICIPAZIONI	-	-	-
		Totale Categoria 19°	-	-	-
		Categoria 20°			
		ESTINZIONE DEBITI DIVERSI	-	-	-
		Totale Categoria 20°	-	-	-
		TOTALE TITOLO III	-	-	-

XII LEGISLATURA - DISEGNI DI LEGGE E RELAZIONI - DOCUMENTI

CODICE	N° CAP.	CAPITOLO	GESTIONE DEI		
		DENOMINAZIONE	INIZIO ESERCIZIO	PAGATI	DA PAGARE
		TITOLO III			
		<u>ESTINZIONE DI MUTUI E ANTICIPAZIONI</u>			
		Categoria 16°			
		RIMBORSI DI MUTUI	-	-	-
		Totale Categoria 16°	-	-	-
		Categoria 17°			
		RIMBORSI E ANTICIPAZIONI PASSIVE	-	-	-
		Totale Categoria 17°	-	-	-
		Categoria 18°			
		RIMBORSI DI OBBLIGAZIONI	-	-	-
		Totale Categoria 18°	-	-	-
		Categoria 19°			
		RESTITUZIONE ALLE GESTIONI AUTONOME DI ANTICIPAZIONI	-	-	-
		Totale Categoria 19°	-	-	-
		Categoria 20°			
		ESTINZIONE DEBITI DIVERSI	-	-	-
		Totale Categoria 20°	-	-	-
		TOTALE TITOLO III	-	-	-

RESIDUI PASSIVI			GESTIONE DI CASSA				TOTALE DEI RESIDUI PASSIVI AL TERMINE DELL'ESERCIZIO
TOTALE	VARIAZIONI		PREVISIONI	PAGAMENTI	DIFFERENZE RISPETTO ALLE PREVISIONI		
	In +	In -			In +	In -	
-	-	-	-	-	-	-	-
-	-	-	-	-	-	-	-
-	-	-	-	-	-	-	-
-	-	-	-	-	-	-	-
-	-	-	-	-	-	-	-
-	-	-	-	-	-	-	-
-	-	-	-	-	-	-	-
-	-	-	-	-	-	-	-
-	-	-	-	-	-	-	-
-	-	-	-	-	-	-	-
-	-	-	-	-	-	-	-
-	-	-	-	-	-	-	-
-	-	-	-	-	-	-	-
-	-	-	-	-	-	-	-
-	-	-	-	-	-	-	-
-	-	-	-	-	-	-	-
-	-	-	-	-	-	-	-

XII LEGISLATURA - DISEGNI DI LEGGE E RELAZIONI - DOCUMENTI

CODICE	N° CAP.	C A P I T O L O	PREVISIONI			
		D E N O M I N A Z I O N E	INIZIALE	Variazioni in +	Variazioni in -	
		T I T O L O I V				
		PARTITE DI GIRO				
		Categoria 21*				
		SPESE AVENTI NATURA DI PARTITE DI GIRO				
421010	49	Ritenute erariali	86.974.370	-	-	
421020	50	Ritenute previdenziali ed assistenziali	13.000.000	-	-	
421030	51	Fondo Cassa interna	1.000.000	-	-	
421040	52	Entrate per manifestazioni organizzate dall'Ente per conto terzi	10.000.000	-	-	
421050	53	Partite in conto sospesi	3.175.630	-	-	
421060	54	Entrate diverse da erogare (AGO)	-	-	-	
		Totale Categoria 21*	114.150.000	-	-	
		TOTALE	5.596.179.250	266.200.000	266.200.000	

XII LEGISLATURA - DISEGNI DI LEGGE E RELAZIONI - DOCUMENTI

GESTIONE DI COMPETENZA					
DEFINITIVE	SOMME IMPEGNATE			DIFFERENZE	
	PAGATE	DA PAGARE	TOTALE	In +	In --
86.974.370	52.955.000	-	52.955.000	-	34.019.370
13.000.000	12.487.323	612	12.487.935	-	512.065
1.000.000	1.000.000	-	1.000.000	-	-
10.000.000	-	-	-	-	10.000.000
3.175.630	-	3.175.632	3.175.632	2	-
-	-	-	-	-	-
114.150.000	66.442.323	3.176.244	69.618.567	- 2	44.531.435
5.596.179.250	506.263.490	1.151.987.834	1.568.251.324	5.491.092	3.943.419.018
			1.452.706.324		

CODICE	N° CAP.	CAPITOL O	GESTIONE DEI		
		D E N O M I N A Z I O N E	INIZIO ESERCIZIO	PAGATI	DA PAGARE
		TITOL O IV			
		<u>PARTITE DI GIRO</u>			
		Categoria 21°			
		SPESE AVENTI NATURA DI PARTITE DI GIRO			
421010	49	Ritenute erariali	4.084.000	4.180.000	-
421020	50	Ritenute previdenziali ed assistenziali	4.000	-	-
421030	51	Fondo Cassa interna	-	-	-
421040	52	Entrate per manifestazioni organizzate dall'Ente per conto terzi	-	-	-
421050	53	Partite in conto sospesi	35.701.581	-	35.701.581
421060	54	Entrate diverse da erogare (AGD)	-	-	-
		Totale Categoria 21°	39.789.581	4.180.000	35.701.581
		TOTALE	673.847.177	52.737.931	620.937.927

XII LEGISLATURA - DISEGNI DI LEGGE E RELAZIONI - DOCUMENTI

CONTO ECONOMICO DELL'ESERCIZIO
Parte Prima
ENTRATE E SPESE FINANZIARIE CORRENTI

TITOLO IENTRATE CONTRIBUTIVE

- Cat. 1° - Aliquote contributive a carico dei datori di lavoro e/o degli iscritti
 Cat. 2° - Quote di partecipazione degli iscritti all'onere di specifiche gestioni

TITOLO ISPESE CORRENTI

- Cat. 1° - Spese per gli organi dell'Ente
 Cat. 2° - Oneri per il Personale in attività di servizio

TITOLO IIENTRATE DERIVANTI DA TRASFERIMENTI CORRENTI

- Cat. 3° - Trasferimenti da parte dello Stato
 Cat. 4° - Trasferimenti da parte delle Regioni
 Cat. 5° - Trasferimenti da parte dei Comuni e Provincie
 Cat. 6° - Trasferimenti da parte di altri enti del settore pubbl.

- Cat. 3° - Oneri per il Personale in quiescenza

- Cat. 4° - Spese per l'acquisto di beni di consumo e di servizi

- Cat. 5° - Spese per prestazioni istituzionali

- Cat. 6° - Trasferimenti passivi

- Cat. 7° - Oneri finanziari

- Cat. 8° - Oneri tributari

TITOLO IIIALTRE ENTRATE

- Cat. 7° - Entrate derivanti dalla vendita di beni e dalla prestazione dei servizi
 Cat. 8° - Redditi e proventi patrimoniali
 Cat. 9° - Poste correttive e compensative di spese correnti
 Cat. 10° - Entrate non classificabili in altre voci

- Cat. 9° - Poste correttive e compensative d'entrate correnti

- Cat. 10 - Spese non classificabili in altre voci

2.000.000.000

50.000.000

148.822

39.201.440

221.620

(1) Totale parte prima 2.089.571.882

99.662.875

171.698.861

484.617.491

1.647.330

2.700.000

403.000

2.269.000

2.420.000

(1) Totale parte prima 765.418.557

Parte Seconda
COMPONENTI CHE NON DANNO LUOGO A MOVIMENTI FINANZIARI

A - Entrate accertate in precedenti esercizi di pertinenza dell'esercizio.	A - Spese di competenza impegnate in precedenti esercizi/1		
Totale	Totale		
B - Produzioni e movimenti interni:	B - Produzioni e movimenti interni:		
Totale	Totale		
C - Trasferimenti attivi in natura (obiazioni, lasciti, donazioni in natura:	C - Trasferimenti passivi in natura (contributi, concorsi, soccorsi e obiazioni in natura):		
Totale	Totale		
D - Variazioni patrimoniali straordinarie: Sopravvenienze attive (1)	D - Ammortamenti e deperimenti: Sopravvenienze passive (1)	595.898.273	
Sopravvenienze passive (2)	Insussistenze attive (2)	305.250	
Totale	Totale		
E - Spese impegnate di competenza di successivi esercizi:	E - Svalutazioni e deprezzamenti: Deprezzamento mobili e macchine d'ufficio	596.203.523	1.910.656
(1) maggiori residui attivi			
(2) minori residui passivi	F - Accantonamenti per oneri presunti di competenza:		
	- Imposta e tasse da regolare		
Totale	Accantonamenti diversi		
	(1) maggiori residui passivi		
	(2) minori residui attivi		
	Totale		1.910.656

XII LEGISLATURA - DISEGNI DI LEGGE E RELAZIONI - DOCUMENTI

	4.000.000
	<u>4.000.000</u>
	71.000
133.991

	<u>294.991</u>

	<u>5.115.587</u>
	771.534.344
	1.914.241.261
	<u>2.685.775.405</u>
G - Quota dell'esercizio per l'adeguamento del fondo indennità anzianità del personale:	
- Quota versata per polizza INA previdenza impiegati	
- Quota in regime ordinario	
Totale	
H - Variazioni patrimoniali straordinarie: Sopravvenienze passive	
Totale	
I - Entrate accertate nell'esercizio di pertinenza di successivi esercizi:	
Totale	
Totale parte seconda (2)	596.203.523
Totale generale (1+2)	<u>2.685.775.405</u>
Disavanzo economico	-
Totale a pareggio	<u>2.685.775.405</u>
	1.914.241.261
	<u>2.685.775.405</u>
	Totale a pareggio

XII LEGISLATURA - DISEGNI DI LEGGE E RELAZIONI - DOCUMENTI

SITUAZIONE PATRIMONIALE

ESPOSIZIONE QUADRIENNALE NAZIONALE D'ARTE DI ROMA

ATTIVITA'	CONSISTENZE		DIFFERENZE		PASSIVITA'		CONSISTENZE		DIFFERENZE	
	a) 1.1.1993	a) 31.12.1993	IN PIU'	IN MENO	a) 1.1.1993	a) 31.12.93	IN PIU'	IN MENO		
Disponibilita' liquide										
CASSA										
Banca (C.C. Ministero Tesoro)	14.678.342.568	16.239.322.607	1.560.980.039	-	-	-	-	-	-	-
Conto corrente postale	183.281	183.281	-	-	-	-	-	-	-	-
Totale	14.678.525.849	16.239.505.888	1.560.980.039	-	-	-	-	-	-	-
Resti di esercizi										
Credito verso lo Stato ed altri	-	-	-	-	-	-	-	-	-	-
Enti	50.000.000	50.000.000	-	-	-	-	-	-	-	-
Credito diversi	209.482.280	844.773.542	635.291.262	-	-	-	-	-	-	-
Totale	259.482.280	894.773.542	635.291.262	-	-	-	-	-	-	-
Crediti bancari e finanziari										
Rendimento titoli	5.000	-	-	5.000	-	-	-	-	-	-
Depositi vincolati	6.986.650	6.986.650	-	-	-	-	-	-	-	-
Trattamento fine rapporto in regime polizza INA	19.793.201	19.793.201	-	-	-	-	-	-	-	-
in regime ordinario	1.730.708	5.730.708	4.000.000	-	-	-	-	-	-	-
Totale	28.514.559	33.509.559	4.000.000	5.000	-	-	-	-	-	-
Rimaneva alla fine dell'esercizio										
Investimenti mobiliari										
Titoli rendita	200.000	-	-	200.000	-	-	-	-	-	-
Altri titoli di credito	-	-	-	-	-	-	-	-	-	-
Impugnati	-	-	-	-	-	-	-	-	-	-
Totale	200.000	-	-	200.000	-	-	-	-	-	-

XII LEGISLATURA - DISEGNI DI LEGGE E RELAZIONI - DOCUMENTI

SITUAZIONE PATRIMONIALE

ESPOSIZIONE QUADRIENNALE NAZIONALE D'ARTE DI ROMA

ATTIVITA'	CONSISTENZE		DIFFERENZE		PASSIVITA'	CONSISTENZE		DIFFERENZE	
	al 1.1.1993	al 31.12.1993	IN PIU'	IN MENO		al 1.1.1993	al 31.12.1993	IN PIU'	IN MENO
Immobiliari e macchinari	41.626.636	46.340.836	4.714.200	-					
mobili e macchine uffici	-	814.500.000	814.500.000	-	Fondi di eccellenza e servizi				
impianti e attrezzature	41.626.636	880.840.836	819.214.200	-	Trattamento Fine Rapporto	19.793.201	19.793.201	-	-
TOTALE ATTIVITA'	15.008.349.304	18.027.579.853	3.019.435.501	205.000	In regime polizza INA	1.700.708	5.730.708	4.000.000	-
					In regime ordinario	21.523.909	25.523.909	4.000.000	-
Totale					Totale				
Altri esgiti subentrati	-	-	-	-	Poste ratificative dell'attività	-	-	-	-
Deficit patrimoniale	-	-	-	-	Fondo svalutazione crediti	-	-	-	-
Disavanzo economico esercizio precedente	524.773.399	524.773.399	-	-	Fondo ammortamento mobili e macchinari d'ufficio	14.498.191	16.408.847	1.910.656	-
Disavanzo economico dell'esercizio	-	-	-	-	Totale	14.498.191	16.408.847	1.910.656	-
TOTALE A PAREGGIO	524.773.399	524.773.399	-	-	TOTALE PASSIVITA'	709.889.277	1.014.688.517	1.104.999.240	-
	15.533.122.723	18.552.353.254	3.019.435.501	205.000					
Conti d'ordine	-	-	-	-	Patrimonio netto				
Conti diversi	-	-	-	-	Fondo di dotazione				
Totale					Avanzo economico esercizio precedente	14.823.253.446	14.823.253.446	-	-
					Avanzo economico dell'esercizio	-	1.914.241.261	1.914.241.261	-
					Totale	14.823.253.446	16.737.494.707	1.914.241.261	-
					TOTALE A PAREGGIO	15.533.122.723	18.552.353.254	3.019.230.501	-
					Conti d'ordine	-	-	-	-
					Conti diversi	-	-	-	-
					Totale	-	-	-	-

XII LEGISLATURA - DISEGNI DI LEGGE E RELAZIONI - DOCUMENTI

PIANTA ORGANICA DEL PERSONALE DELL' ENTE

	Qualifica Funzionale	Scoperto	Coperto
1) Dirigente		1	
2) Funzionario Capo	IX 1° Profilo	-	1
UFFICIO ORGANIZZAZIONE			
3) Funzionario di Amministrazione	VIII 1° Profilo	1	
4) Collaboratore di Amministrazione	VII 1° "	-	1
5) Assistente di Amministrazione	VI 1° "	1	
6) Operatore di Amministrazione	V 1° "	1	
7) Archivista di Amministrazione	IV 1° "	1	
8) Ausiliario di Amministrazione	III 1° "	1	
UFFICIO DI SEGRETARIATO E AFFARI GENERALI			
9) Funzionario di Amministrazione	VIII 1° "	1	
10) Collaboratore di Amministrazione	VII 1° "	1	
11) Assistente di Amministrazione	VI 1° "	1	
12) Operatore di Amministrazione	V 1° "	1	
13) Archivista di Amministrazione	IV 1° "	1	
14) Ausiliario di Amministrazione	III 1° "	1	
UFFICIO CONTABILITA'			
15) Collaboratore di Amministrazione	VII 1° "	1	
16) Assistente di Amministrazione	VI 1° "	1	
17) Operatore di Amministrazione	V 1° "	-	1
18) Archivista di Amministrazione	IV 1° "	1	
19) Ausiliario di Amministrazione	III 1° "	1	
		<u>16</u>	<u>3</u>

ENTE AUTONOMO ESPOSIZIONE NAZIONALE
QUADRIENNALE D'ARTE DI ROMA

**BILANCIO CONSUNTIVO
DELL'ESERCIZIO FINANZIARIO 1994**

RELAZIONE DEL PRESIDENTE

RELAZIONE DEL PRESIDENTE DEL CONSIGLIO DI AMMINISTRAZIONE DELL'ENTE QUADRIENNALE
AL CONTO CONSUNTIVO DELL'ESERCIZIO FINANZIARIO 1994

Cari Consiglieri,

ai sensi dell'art.32 del Regolamento di contabilità degli Enti Pubblici, D.P.R. n.696/79, l'approvazione del Conto Consuntivo dell'Esercizio 1994 avrebbe dovuto essere deliberata entro il mese di aprile dell'anno 1995.

Come è noto, la vacanza istituzionale verificatasi nella Quadriennale dal 12-7-1994 al 6-9-1995 a causa del mancato rinnovo del Consiglio di Amministrazione - Organo cui compete l'approvazione del Bilancio ai sensi dell'art.9, lettera d) dello Statuto - ha impedito il rispetto dell'anzidetto termine.

Al fine di adempiere all'obbligo derivante dalla citata disposizione è stato, pertanto, predisposto il documento contabile che viene sottoposto al Vostro esame, per dovere d'ufficio, senza esprimere alcuna valutazione e sottolineando che le risultanze contabili riferite all'attività gestionale dell'Ente nell'anno 1994, sono state elaborate dal signor Claudio Marsili, consulente contabile dell'Ente, incaricato con delibera commissariale n.8 del 7-4-1994 e con delibera consiliare n.9 dell'8-9-1995.

Il Conto Consuntivo, come prescritto dall'art.32, secondo comma, del citato D.P.R. n.696/79 è stato preventivamente sottoposto all'esame dell'Organo interno di controllo, presieduto dal dott.Cesare Muscolino, che ha redatto apposita relazione, allegata al presente documento, contenente fra l'altro l'attestazione circa la corrispondenza delle risultanze di bilancio con le scritture contabili, nonché valutazioni in ordine alla regolarità della gestione.

Pertanto Vi prego di approvare questo Conto Consuntivo dell'Esercizio 1994, senza esprimere valutazioni in merito, che non ci competono.

XII LEGISLATURA - DISEGNI DI LEGGE E RELAZIONI - DOCUMENTI

Per quanto riguarda gli aspetti finanziari contabili il Conto Consuntivo dell'Esercizio Finanziario 1994, redatto in conformità del disposto del D.P.R. 18 dicembre 1979, n.696, presenta i seguenti risultati di gestione:

1) RENDICONTO FINANZIARIO

	E N T R A T E		S P E S E	
	PREVISTE	ACCERTATE	PREVISTE	ACCERTATE
CORRENTI	£. 2.112.593.201	£. 2.111.221.137	£. 3.649.860.000	£. 323.237.381
IN CONTO CAPITALE	4.500.000	£. 4.248.509	£. 1.286.500.000	£. 5.418.482
PARTITE DI GIRO	£. 135.175.630	£. 52.777.909	£. 135.175.630	£. 52.777.909
TOTALI	£. 2.252.268.831	£. 2.168.247.555	£. 5.071.535.630	£. 381.433.772
DISAVANZO E/O AVANZO FINANZIARIO				
DI COMPETENZA	£. 2.819.266.799	-----	£. 1.786.813.783	
TOTALI A PAREGGIO	£. 5.071.535.630	£. 2.168.247.555	£. 5.071.535.630	£. 2.168.247.555

Dal prospetto che precede si rileva che, a fronte di un previsto disavanzo finanziario di competenza di

è risultato un avanzo di

con un saldo positivo pari a

£. 2.819.266.799
 £. 1.786.813.783
 £. 4.606.080.582

Tale situazione è determinata dalle seguenti somme algebriche delle varie apposizioni di bilancio:

A) Nelle Entrate

- una complessiva minore entrata determinata dalla seguente somma algebrica:	-	£. 84.021.276
- una minore entrata nelle "Entrate correnti"	-	£. 1.372.064
- una minore entrata nelle "Entrate in conto capitale"	-	£. 251.491
- una minore entrata nelle partite di giro	-	£. 82.397.721
Totale	-	£. 84.021.276

XII LEGISLATURA - DISEGNI DI LEGGE E RELAZIONI - DOCUMENTI

B) <u>Nelle spese</u>		
- una complessiva minore spesa determinata dalla seguente somma algebrica:	<u> f. 4.690.101.858</u>	
- una minore spesa per indennità alla Presidenza	f. 34.265.680	
- una minore spesa per gli Organi Collegiali di amministrazione	f. 39.635.985	
- una minore spesa per indennità e rimborsi al Collegio dei Revisori	f. 4.273.000	
- una minore spesa per il personale	f. 132.367.646	
- una minore spesa per acquisto pubblicazioni e riviste	f. 2.917.950	
- una minore spesa per acquisto di cancelleria e stampati	f. 12.418.883	
- una minore spesa per spese di rappresentanza	f. 7.966.000	
- una minore spesa per concorsi	f. 15.000.000	
- una minore spesa per manutenzione, riparazione e adattamento locali e relativi impianti	f. 90.440.728	
- una minore spesa per manutenzione macchine d'ufficio	f. 2.389.367	
- una minore spesa per spese postali, telegrafiche e telefoniche	f. 21.680.600	
- una minore spesa per consumo energia elettrica	f. 3.668.650	
- una minore spesa per fitto locali	f. 455.930	
- una minore spesa per riscaldamento	f. 1.964.000	
- una minore spesa per manutenzione, noleggio ed esercizio mezzi di trasporto	f. 3.000	
- una minore spesa per onorari e compensi per speciali incarichi	f. 32.580.000	
- una minore spesa per trasporti e facchinaggio	f. 5.835.000	
- una minore spesa per allestimento mostre e partecipazioni	f. 1.920.000.000	
- una minore spesa per cataloghi e pubblicazioni	f. 50.000.000	
- una minore spesa per sballoggio e reballaggio opere d'arte	f. 60.000.000	
- una minore spesa per trasporto opere d'arte	f. 320.000.000	
- una minore spesa per assicurazione opere d'arte	f. 70.000.000	
- una minore spesa per servizio fotografico	f. 20.000.000	
- una minore spesa per affissione manifesti e pubblicità	f. 20.000.000	
- una minore spesa per compensi e rimborsi ai membri di commissioni	f. 69.000.000	
- una minore spesa per compensi a consulenti ed esperti	f. 75.000.000	
- una minore spesa per organizzazione convegni e pubblici dibattiti	f. 10.000.000	

XII LEGISLATURA - DISEGNI DI LEGGE E RELAZIONI - DOCUMENTI

-	una minore spesa per personale di vigilanza e custodia	£. 200.000.000
-	una minore spesa per interventi straordinari in favore del personale	£. 1.030.000
-	una minore spesa per commissioni bancarie	£. 4.883.500
-	una minore spesa per imposte, tasse e tributi vari	£. 4.179.000
-	una minore spesa per restituzioni e rimborsi diversi	£. 1.367.700
-	una minore spesa per liti, arbitraggi e consulenza legale	£. 10.000.000
-	una minore spesa per oneri straordinari	£. 10.000.000
-	una minore spesa per fondo riserva	£. 73.300.000
-	una minore spesa per acquisto mobili, attrezzi, macchine d'ufficio, impianti, attrezzature e macchinari a causa del mancato approntamento dei locali nel Palazzo delle Esposizioni	£. 1.200.000.000
+	una maggiore spesa per accantonamento T.F.R.	£. 209.241
-	una minore spesa per mutui al personale	£. 60.000.000
-	una minore spesa per prestiti al personale	£. 20.000.000
-	una minore spesa per indennità di anzianità al personale cessato dal servizio	£. 1.290.759
-	una minore spesa per ritenute erariali	£. 53.392.428
-	una minore spesa per ritenute previdenziali e assistenziali	£. 5.328.829
-	una minore spesa per fondo cassa interna	£. 2.000.000
-	una minore spesa per manifestazioni organizzate per conto terzi	£. 10.000.000
-	una minore spesa per partite in conto sospesi	£. 11.676.464
-		<u>£. 4.690.101.858</u>

-	una minore spesa per personale di vigilanza e custodia	
-	una minore spesa per interventi straordinari in favore del personale	
-	una minore spesa per commissioni bancarie	
-	una minore spesa per imposte, tasse e tributi vari	
-	una minore spesa per restituzioni e rimborsi diversi	
-	una minore spesa per liti, arbitraggi e consulenza legale	
-	una minore spesa per oneri straordinari	
-	una minore spesa per fondo riserva	
-	una minore spesa per acquisto mobili, attrezzi, macchine d'ufficio, impianti, attrezzature e macchinari a causa del mancato approntamento dei locali nel Palazzo delle Esposizioni	
-	una maggiore spesa per accantonamento T.F.R.	
-	una minore spesa per mutui al personale	
-	una minore spesa per prestiti al personale	
-	una minore spesa per indennità di anzianità al personale cessato dal servizio	
-	una minore spesa per ritenute erariali	
-	una minore spesa per ritenute previdenziali e assistenziali	
-	una minore spesa per fondo cassa interna	
-	una minore spesa per manifestazioni organizzate per conto terzi	
-	una minore spesa per partite in conto sospesi	

2) SITUAZIONE PATRIMONIALE

-	ATTIVITA'	£. 19.733.590.746
-	PASSIVITA'	£. 1.702.430.120
	PATRIMONIO NETTO	<u>£. 18.031.160.626</u>

XIII LEGISLATURA - DISEGNI DI LEGGE E RELAZIONI - DOCUMENTI

3) CONTO ECONOMICO

	ENTRATE	SPESE
- Componenti Finanziarie	f. 2.111.221.137	f. 323.237.381
- Componenti non Finanziarie	f. 135.639.157	f. 105.383.595
Totale	<u>f. 2.247.060.294</u>	<u>f. 428.620.976</u>
Avanzo Economico di Esercizio	f. -----	f. 1.818.439.318
Totali a pareggio	<u>f. 2.247.060.294</u>	<u>f. 2.247.060.294</u>

4) SITUAZIONE AMMINISTRATIVA

- Consistenza di cassa all'inizio dell'Esercizio	f. 16.239.505.888
- Riscossioni	f. 2.057.470.000
- Pagamenti	- f. 371.552.998
- Consistenza di cassa alla fine dell'Esercizio	f. 17.925.422.890
- Residui attivi	+ f. 1.005.501.097
- Residui passivi	- f. 1.646.967.378
Avanzo Amministrativo a Fine di Esercizio	<u>f. 17.283.956.609</u>

E' stato effettuato l'ammortamento del 12% per mobili e macchine ordinarie d'ufficio e del 20% per le macchine d'ufficio elettromeccaniche.
Per quanto riguarda l'accantonamento del trattamento di fine rapporto anno 1994, lo stesso è stato calcolato come previsto dalla normativa in vigore.

F.to IL PRESIDENTE
(Prof.Lorenza Trucchi)

Roma, 25 settembre 1995

RELAZIONE
DEL COLLEGIO DEI REVISORI

Il Collegio dei Revisori dei Conti

VERBALE N.112

Il giorno 25 settembre 1995, alle ore 10,30, nella sede provvisoria dell'Ente Autonomo Esposizione Nazionale Quadriennale d'Arte di Roma, si è riunito il Collegio dei Revisori per esaminare il Conto Consuntivo dell'Esercizio 1993. Sono presenti i sigg.:

- Dott.Cesare Muscolino - Presidente
- Dott.Gabriella Caporuscio - Membro
- Dott.Maria Rizzo Chiaretti - Membro

IL COLLEGIO

VISTO il R.D. 1° luglio 1937, n.2033, concernente l'istituzione dell'Ente Autonomo Quadriennale d'Arte di Roma e l'approvazione del relativo Statuto;

VISTA la legge 20 marzo 1975, n.70 concernente "Disposizioni sul riordinamento degli Enti Pubblici e del rapporto di lavoro del personale dipendente";

VISTA la Legge 8 agosto 1978, n.468, che riforma alcune norme di contabilità generale dello Stato in materia di bilanci;

VISTO il D.P.R. 18 dicembre 1979, n.696, che approva il nuovo regolamento per la classificazione delle entrate e delle spese, nonché per l'Amministrazione e la contabilità degli enti pubblici di cui alla suddetta legge n.70 del 1975;

VISTA la Legge 26 luglio 1984, n.414, che eleva il contributo annuo dello Stato a favore dell'Ente Quadriennale a L.2.000.000.000 e 28 giugno 1956, n.704, che stabilisce l'obbligo di un contributo annuo a carico del Comune di Roma;

VISTO lo schema di bilancio consuntivo per l'Esercizio 1994, adottato dalla Giunta Esecutiva dell'Ente con delibera n.3 del 25-9-1995;

PROCEDE

all'esame del predetto elaborato contabile al fine di redigere la relazione di competenza prevista dall'art.32 del D.P.R. n.696/1979.

Al riguardo il Collegio osserva, in via preliminare, che il ritardo con il quale il Conto consuntivo di cui trattasi è stato adottato è imputabile esclusivamente alla vacanza istituzionale dell'Ente, protrattasi dal 12-7-1994 al 6-9-1995, a causa del mancato rinnovo del Consiglio di Amministrazione.

Il Collegio, quindi, dopo aver proceduto all'esame della documentazione relativa alle entrate ed alle spese e dopo aver effettuato gli opportuni controlli, accerta la corrispondenza delle risultanze del bilancio con le scritture contabili dell'Ente.

Le predette risultanze di bilancio relative all'esercizio 1994 evidenziano:

- un avanzo finanziario di competenza di L.1.786.813.78? vari alla differenza tra le entrate complessive accertate in L.2.168.247.555 e le spese impegnate in L.381.433.772;
- un avanzo economico di esercizio di L.1.818.439.318 costituito dalla differenza tra le entrate per componenti finanziarie e non finanziarie di L.2.247.060.294 e le spese della stessa natura per L.428.620.976;
- un avanzo amministrativo di L.17.283.956.609 costituito dal fondo cassa al 31.12.1994 pari a L.17.925.422.890 più i residui attivi alla stessa data determinati in L.1.005.501.097 meno i residui passivi accertati in L.1.646.967.378;
- un patrimonio netto di L.18.031.160.626 derivante dalla differenza tra le attività al 31.12.1994 pari a L.19.733.590.746 e le passività di L.1.702.430.120.

In ordine alle predette risultanze, il Collegio osserva:

A) L'avanzo di competenza di L.1.786.813.783 risultata alla fine dell'esercizio rispetto al disavanzo presunto di L.2.819.266.799, indicato nel bilancio di previsione per l'esercizio 1994 approvato dal Ministero per i Beni Culturali e Ambientali con nota prot.5951/VII E del 28-7-1994, deriva principalmente dalla mancata effettuazione delle due mostre programmate nell'ambito della XII Quadriennale (per le quali era stata prevista la spesa di L.2.825.000.000) nonché dalla mancata effettuazione della gara per l'aggiudicazione della fornitura di mobili, attrezzi e macchine d'ufficio (per cui era stata prevista una spesa di L.1.200.000.000).

B) L'avanzo di amministrazione di L.17.283.956.609 è costituito dall'avanzo di amministrazione al 31-12-1993, pari a L.15.361.303.669, aumentato dall'avanzo finanziario di competenza dell'esercizio 1994, pari a L.1.786.813.783, nonché del miglioramento dell'attivo della situazione patrimoniale di L.135.839.157 dovuto ai minori residui passivi di pari importo derivanti dalla riduzione dell'importo del contratto di appalto dei lavori nel Palazzo delle Esposizioni, richiesta e concessa dalla ditta appaltatrice, ai sensi della legge n.537/1993.

Il predetto avanzo è costituito, oltre che dalla disponibilità di cassa di L.17.925.422.890 depositata sulla contabilità speciale di tesoreria, ai sensi delle norme sulla c.d. Tesoreria Unica, da residui attivi per L.1.005.501.097 e da residui passivi per L.1.646.967.378.

Questi ultimi sono costituiti oltre che dagli impegni di spesa di L.991.744.000 assunti per l'esecuzione dei lavori di ristrutturazione del Palazzo delle Esposizioni, da debiti verso il Comune di Roma per complessive L.585.236.346. I residui attivi sono rappresentati quasi interamente da crediti verso il predetto Comune per rimborso dei canoni di locazione della sede provvisoria pari a L.289.000.000, nonché per rimborso della somma di L.595.896.000 pagata dall'Ente per l'affitto dei locali all'E.U.R., effettuato in occasione della XI Mostra Quadriennale per l'inagibilità del Palazzo delle Esposizioni; inoltre, il Comune di Roma non ha provveduto al versamento del contributo dovuto all'Ente per gli anni 1993 e 1994, pari a L.100.000.000.

In proposito si rinnova agli Organi dell'Ente la raccomandazione, già formulata con i verbali n.93 del 23-4-1991, n.99 del 6-7-1993 e n.104 del 14-6-1994, di adottare tutte le azioni intese alla riscossione delle predette somme, prospettando al predetto Comune anche la possibilità di una parziale compensazione.

XII LEGISLATURA - DISEGNI DI LEGGE E RELAZIONI - DOCUMENTI

L'avanzo economico dell'esercizio 1994 pari a L.1.818.439.318, deriva, come chiaramente indicato nel relativo prospetto allegato al bilancio, dalla somma algebrica dei seguenti elementi:

- differenza attiva tra entrate e spese correnti	+ L.1.787.983.756
- minori residui passivi accertati nell'esercizio	+ L. 135.839.157
- adeguamento quota fondo indennità di anzianità	- L. 209.241
- quota di ammortamento mobili e macchine d'ufficio per l'esercizio 1994	- L. 10.354.354
- per variazione patrimoniale straordinaria (variazione in diminuzione per impianti e attrezzature)	- L. <u>94.820.000</u>
Totale	+ L.1.818.439.318

Per quanto sopra esposto, il Collegio dei Revisori, constatato che il Conto Consuntivo dell'esercizio 1994 risulta nella sua impostazione contabile regolarmente compilato; che i dati in esso riportati trovano riscontro in quelli rilevati dalle scritture contabili dell'Ente; che non risultano in essere gestioni fuori bilancio; che le spese effettuate su ciascun capitolo di bilancio risultano adeguatamente giustificate, regolarmente imputate e contenute nei limiti degli stanziamenti del bilancio di previsione, ritiene di poter esprimere parere favorevole all'approvazione del predetto conto consuntivo dell'Ente Autonomo Esposizione Nazionale Quadriennale d'Arte di Roma.

IL COLLEGIO DEI REVISORI

f.to Dott. Cesare Muscolino	Presidente
f.to Dott. Garbiella Caporuscio	Membro
f.to Dott. Maria Rizzo Chiaretti	Membro

DELIBERA N.13

IL CONSIGLIO DI AMMINISTRAZIONE

UDITA la relazione illustrativa del Presidente in merito alle risultanze del Conto Consuntivo dell'esercizio Finanziario 1994;

VISTO lo schema di Conto Consuntivo dell'Esercizio Finanziario 1994, predisposto dalla Giunta Esecutiva dell'Ente; PRESO ATTO che il Collegio dei Revisori dei Conti, nella propria relazione, ha espresso parere favorevole all'approvazione del Conto Consuntivo dell'Esercizio Finanziario 1994;

DELIBERA

di approvare il Conto Consuntivo relativo all'esercizio finanziario 1994 che presenta le seguenti risultanze:

A) RENDICONTO FINANZIARIO

	<u>E N T R A T E</u>	<u>S P E S E</u>
- Correnti	£. 2.111.221.137	£. 323.237.381
- In Conto Capitale	" 4.248.509	" 5.418.482
- Per Partite di Giro	" 52.777.909	" 52.777.909
TOTALI	£. 2.168.247.555	£. 381.433.772
Avanzo Finanziario di competenza	-----	" 1.786.813.783
Totali a pareggio	£. 2.168.247.555	£. 2.168.247.555

B) SITUAZIONE PATRIMONIALE

- Attività	£. 19.733.590.746
- Passività	£. 1.702.430.120
Patrimonio Netto	£. 18.031.160.626

XII LEGISLATURA - DISEGNI DI LEGGE E RELAZIONI - DOCUMENTI

C) CONTO ECONOMICO

	<u>E N T R A T E</u>	<u>S P E S E</u>
- Componenti Finanziarie	f. 2.111.221.137	f. 323.237.381
- Componenti Non Finanziarie	f. 135.839.157	f. 105.383.595
	f. 2.247.060.294	f. 428.620.976
Avanzo Economico di Esercizio	f. -----	f. 1.818.439.318
Totale a pareggio	f. 2.247.060.294	f. 2.247.060.294

D) SITUAZIONE AMMINISTRATIVA

- Consistenza di cassa all'inizio dell'esercizio	f. 16.239.505.888
- Riscossioni	f. 2.057.470.000
- Pagamenti	- f. 371.552.998
- Consistenza di cassa alla fine dell'Esercizio	f. 17.925.422.890
- Residui attivi	+ f. 1.005.501.097
- Residui passivi	- f. 1.646.967.378
Avanzo Amministrativo a Fine di Esercizio	f. 17.283.956.609

La presente delibera, corredata delle relazioni e dei prospetti di rito, sarà inviata, per opportuna conoscenza e per le determinazioni di legge, al Ministero per i Beni Culturali e Ambientali, al Ministero del Tesoro, al Ministero dell'Industria e Commercio e alla Corte dei Conti.

F. to IL PRESIDENTE
(Prof. Lorenza Trucchi)

Roma, 25 settembre 1995

SITUAZIONE AMMINISTRATIVA 1994

CONSISTENZA DI CASSA ALL'INIZIO DELL'ESERCIZIO (1/1/1994)		16.239.505.888
	IN C/ COMPETENZA	2.057.328.117
RISCOSSIONI		
	IN C/ RESIDUI	<u>141.883</u>
		+ 2.057.470.000
PAGAMENTI	IN C/ COMPETENZA	354.323.953
	IN C/ RESIDUI	<u>17.229.045</u>
		- 371.552.998
CONSISTENZA DI CASSA ALLA FINE DELL'ESERCIZIO (31/12/1994)		+ 17.925.422.890
RESIDUI ATTIVI		+ 1.005.501.097
RESIDUI PASSIVI		- <u>1.646.967.378</u>
AVANZO D'AMMINISTRAZIONE ALLA FINE DELL'ESERCIZIO (31/12/1994)		17.283.956.609

BILANCIO CONSUNTIVO

CODICE	N° CAP.	C A P I T O L O	PREVISIONI		
		D E N O M I N A Z I O N E	INIZIALI	Variazioni in +	Variazioni in -
		TITOLO I			
		<u>ENTRATE CONTRIBUTIVE</u>			
		Categoria 1°			
131010		ALIQUOTE CONTRIBUTIVE A CARICO DEI DATORI DI LAVORO E/O DEGLI ISCRITTI	—	—	—
		Totale Categoria 1°	—	—	—
		Categoria 2°			
102010		QUOTE DI PARTECIPAZIONE DEGLI ISCRITTI ALL'ONERE DI SPECIFICHE GESTIONI	—	—	—
		Totale Categoria 2°	—	—	—
		TOTALE TITOLO I	—	—	—
		TITOLO II			
		<u>ENTRATE DERIVANTI DA TRASFERIMENTI CORRENTI</u>			
		Categoria 3°			
203010	2	TRASFERIMENTI DA PARTE DELLO STATO Contributo legge 26-7-1984 n.414	2.000.000.000	—	—
		Totale Categoria 3°	2.000.000.000	—	—

XII LEGISLATURA - DISEGNI DI LEGGE E RELAZIONI - DOCUMENTI

CODICE	N° CAP.	CAPITOLO	GESTIONE DEI		
		DENOMINAZIONE	INIZIO ESERCIZIO	RISCOSSI	DA RISCOUTERE
		TITOLO I ENTRATE CONTRIBUTIVE			
		Categoria 1°			
101010		ALIQUOTE CONTRIBUTIVE A CARICO DEI DATORI DI LAVORO E/O DEGLI ISCRITTI	—	—	—
		Totale Categoria 1°	—	—	—
		Categoria 2°			
102010		QUOTE DI PARTECIPAZIONE DEGLI ISCRITTI ALL'ONERE DI SPECIFICHE GESTIONI	—	—	—
		Totale Categoria 2°	—	—	—
		TOTALE TITOLO I	—	—	—
		TITOLO II ENTRATE DERIVANTI DA TRASFERIMENTI CORRENTI			
		Categoria 3°			
203010	2	TRASFERIMENTI DA PARTE DELLO STATO Contributo legge 26-7-1984 n.414	—	—	—
		Totale Categoria 3°	—	—	—

XII LEGISLATURA - DISEGNI DI LEGGE E RELAZIONI - DOCUMENTI

CODICE	N° CAP.	C A P I T O L O	PREVISIONI		
		D E N O M I N A Z I O N E	INIZIALI	Variazioni in +	Variazioni in -
204010		Categoria 4° TRASFERIMENTI DA PARTE DELLE REGIONI	---	---	---
		Totale Categoria 4°	---	---	---
205010	3	Categoria 5° TRASFERIMENTI DA PARTE DEI COMUNI E DELLE PROVINCE Contributo del Comune di Roma - Legge 28-6-1956 n.704	50.000.000	---	---
		Totale Categoria 5°	50.000.000	---	---
206010	4	Categoria 6° TRASFERIMENTI DA PARTE DEGLI ALTRI ENTI NEL SETTORE PUBBLICO Contributi per l'organizzazione di Mostre all'Estero su incarico dei Ministeri dei Beni Culturali e degli Affari Esteri	---	---	---
		Totale Categoria 6°	---	---	---
		TOTALE TITOLO II	2.050.000.000	---	---
		T I T O L O I I I <u>ALTRE ENTRATE</u> Categoria 7°			
307010	5	ENTRATE DERIVANTI DALLA VENDITA DI BENI E DALLA PRESTA- ZIONE DEI SERVIZI Realizzati per cessione materiale fuori uso	---	---	---
		Totale Categoria 7°	---	---	---

XII LEGISLATURA - DISEGNI DI LEGGE E RELAZIONI - DOCUMENTI

GESTIONE DI COMPETENZA					
DEFINITIVE	SOMME ACCERTATE			DIFFERENZE	
	RISCOSSE	DA RISCOUTERE	TOTALE	In +	In -
---	---	---	---	---	---
---	---	---	---	---	---
50.000.000	---	50.000.000	50.000.000	---	---
50.000.000	---	50.000.000	50.000.000	---	---
---	---	---	---	---	---
---	---	---	---	---	---
250.000.000	2.000.000.000	50.000.000	2.050.000.000	---	---
---	---	---	---	---	---
---	---	---	---	---	---

XII LEGISLATURA - DISEGNI DI LEGGE E RELAZIONI - DOCUMENTI

CODICE	N° CAP.	CAPITOLO	GESTIONE DEI		
		DENOMINAZIONE	INIZIO ESERCIZIO	RISCOSSI	DA RISCOUTERE
		Categoria 4° TRASFERIMENTI DA PARTE DELLE REGIONI	---	---	---
204010		Totale Categoria 4°	---	---	---
		Categoria 5° TRASFERIMENTI DA PARTE DEI COMUNI E DELLE PROVINCE Contributo del Comune di Roma - Legge 28-6-1956 n.704	50.000.000	---	50.000.000
205010	3	Totale Categoria 5°	50.000.000	---	50.000.000
		Categoria 6° TRASFERIMENTI DA PARTE DEGLI ALTRI ENTI NEL SETTORE PUBBLICO	---	---	---
206010	4	Contributi per l'organizzazione di Mostre all'Estero su incarico dei Ministeri dei Beni Culturali e degli Affari Esterni	---	---	---
		Totale Categoria 6°	---	---	---
		TOTALE TITOLO II	50.000.000	---	50.000.000
		TITOLO III ALTRE ENTRATE			
		Categoria 7° ENTRATE DERIVANTI DALLA VENDITA DI BENI E DALLA PRESTA- ZIONE DEI SERVIZI	---	---	---
307010	5	Realizzi per cessione materiale fuori uso	---	---	---
		Totale Categoria 7°	---	---	---

XII LEGISLATURA - DISEGNI DI LEGGE E RELAZIONI - DOCUMENTI

INDICE	N° CAP.	C A P I T O L O D E N O M I N A Z I O N E	PREVISIONI		
			INIZIALI	Variazioni in +	Variazioni in -
		Categoria 8° REDDITI E PROVENTI PATRIMONIALI			
308010	6	Interessi e premi su titolo a reddito fisso	—	—	—
308020	7	Interessi attivi su deposito e conti correnti	—	300.000	—
		Totale Categoria 8°	—	300.000	—
		Categoria 9° POSTE CORRETTIVE E COMPENSATIVE DI SPESE CORRENTI			
309010	8	Recuperi e rimborsi diversi (rimborso da parte del Comune del canone di locazione uffici)	41.000.000	—	—
309020	8 bis	Rimborso dall'INA per T.F.R. personale Ente	19.793.201	—	—
	8 ter	Rimborso da parte del Comune di Roma del canoni di locazione per allestimento XI Quadriennale	—	—	—
	8 quater	Recuper e rimborsi diversi	—	1.500.000	—
		Totale categoria 9°	60.793.201	1.500.000	—
		Categoria 10° ENTRATE NON CLASSIFICABILI IN ALTRE VOCI			
310310	9	Entrate eventuali	—	—	—
		Totale Categoria 10°	—	—	—
		TOTALE TITOLO III	60.793.201	1.800.000	—
		TOTALE ENTRATE CORRENTI	2.110.793.201	1.800.000	—
		TITOLO IV ENTRATE PER ALIENAZIONI DI BENI PATRIMONIALI E RISCOSSICHE DI CREDITI			
		Categoria 11°			
411020		ALIENAZIONE DI IMMOBILI E DIRITTI REALI	—	—	—
		Totale Categoria 11°	—	—	—

XII LEGISLATURA - DISEGNI DI LEGGE E RELAZIONI - DOCUMENTI

GESTIONE DI COMPETENZA					
DEFINITIVE	SONME ACCERTATE			DIFFERENZE	
	RISCOSE	DA RISCOUTERE	TOTALE	In +	In -
—	—	—	—	—	—
300.000	258.646	1.960	260.606	—	39.394
300.000	258.646	1.960	260.606	—	39.394
41.000.000	—	41.000.000	41.000.000	—	—
19.793.201	—	19.793.201	19.793.201	—	—
—	—	—	—	—	—
1.500.000	167.330	—	167.330	—	1.332.670
62.293.201	167.330	60.793.201	60.960.531	—	1.332.670
—	—	—	—	—	—
—	—	—	—	—	—
62.593.201	425.976	60.795.161	61.221.137	—	1.372.064
2.112.593.201	2.000.425.976	110.795.161	2.111.221.137	—	1.372.064
—	—	—	—	—	—
—	—	—	—	—	—

XII LEGISLATURA - DISEGNI DI LEGGE E RELAZIONI - DOCUMENTI

CODICE	N° CAP.	C A P I T O L O D E N O M I N A Z I O N E	G E S T I O N E D E I		
			INIZIO ESERCIZIO	RISCOSSI	DA RISCOUTERE
		Categoria 8° REDDITI E PROVENTI PATRIMONIALI			
305010	6	Interessi e premi su titolo a reddito fisso	—	—	—
305020	7	Interessi attivi su deposito e conti correnti	143.822	141.883	1.939
		Totale Categoria 8°	143.822	141.883	1.939
		Categoria 9° POSTE CORRETTIVE E COMPENSATIVE DI SPESE CORRENTI			
309010	8	Recuperi e rimborsi diversi (riborso da parte del Comune del canone di locazione uffici)	248.683.720	—	248.683.720
309020	8 bis	Rimborso dall'INA per T.F.R. personale Ente	—	—	—
	8 ter	Rimborso da parte del Comune di Roma dei canoni di locazione per allestimento XI Quadriennale	595.896.000	—	595.896.000
	8 quater	Recuperi e rimborsi diversi	—	—	—
		Totale categoria 9°	844.579.720	—	844.579.720
		Categoria 10° ENTRATE NON CLASSIFICABILI IN ALTRE VOCI			
310010	9	Entrate eventuali	—	—	—
		Totale Categoria 10°	—	—	—
		TOTALE TITOLO III	844.723.542	141.883	844.581.659
		TOTALE ENTRATE CORRENTI	844.723.542	141.883	844.581.659
		TITOLO IV ENTRATE PER ALIENAZIONI DI BENI PATRIMONIALI E RISCOSSIONE DI CREDITI			
		Categoria 11° ALIENAZIONE DI IMMOBILI E DIRITTI REALI	—	—	—
411020		Totale Categoria 11°	—	—	—

XII LEGISLATURA - DISEGNI DI LEGGE E RELAZIONI - DOCUMENTI

CODICE	N° CAP.	C A P I T O L O D E N O M I N A Z I O N E	PREVISIONI		
			INIZIALI	Variazioni in +	Variazioni in -
		Categoria 12°			
412020		ALIENAZIONE DI IMMOBILIZZAZIONI TECNICHE	---	---	---
		Totale Categoria 12°	---	---	---
		Categoria 13°			
413010		REALIZZO DI VALORI MOBILIARI Realizzi di titoli e di obbligazioni	---	---	---
		Totale Categoria 13°	---	---	---
		Categoria 14°			
414010		RISCOSSIONI DI CREDITI			
		Riscossioni di prestiti ed anticipazioni a breve termine	---	1.000.000	---
		Riscossione di crediti diversi (dal fondo TFR)	---	1.500.000	---
		Riscossione di mutui	---	2.000.000	---
		Totale Categoria 14°	---	4.500.000	---
		TOTALE TITOLO IV	---	4.500.000	---
		TITOLO V			
		ENTRATE DERIVANTI DA TRASFERIMENTO IN CONTO CAPITALE			
		Categoria 15°			
415010		TRASFERIMENTI DALLO STATO	---	---	---
		Totale Categoria 15°	---	---	---
		Categoria 16°			
516010		TRASFERIMENTI DALLE REGIONI	---	---	---
		Totale Categoria 16°	---	---	---

XII LEGISLATURA - DISEGNI DI LEGGE E RELAZIONI - DOCUMENTI

GESTIONE DI COMPETENZA					
DEFINITIVE	SOMME ACCERTATE			DIFFERENZE	
	RISCOSSE	DA RISCOUTERE	TOTALE	In +	In -
—	—	—	—	—	—
—	—	—	—	—	—
—	—	—	—	—	—
—	—	—	—	—	—
1.000.000	863.636	—	863.636	—	136.364
1.500.000	3.364.873	—	3.364.873	1.884.873	—
2.000.000	—	—	—	—	2.000.000
4.500.000	4.248.509	—	4.248.509	1.884.873	2.136.364
4.500.000	4.248.509	—	4.248.509	1.884.873	2.136.364
—	—	—	—	—	—
—	—	—	—	—	—
—	—	—	—	—	—
—	—	—	—	—	—

XII LEGISLATURA - DISEGNI DI LEGGE E RELAZIONI - DOCUMENTI

CODICE	N° CAP.	C A P I T O L O	G E S T I O N E D E I		
		D E N O M I N A Z I O N E	INIZIO ESERCIZIO	RISCOSSI	DA RISCOUTERE
		Categoria 12°			
412020		ALIENAZIONE DI IMMOBILIZZAZIONI TECNICHE	—	—	—
		Totale Categoria 12°	—	—	—
		Categoria 13°			
413010		REALIZZO DI VALORI MOBILIARI	—	—	—
		Realizzi di titoli e di obbligazioni	—	—	—
		Totale Categoria 13°	—	—	—
		Categoria 14°			
414010		RISCOSSIONI DI CREDITI	—	—	—
		Riscossioni di prestiti ed anticipazioni a breve termine	—	—	—
		Riscossione di crediti diversi (dal fondo TFR)	—	—	—
		Riscossione di mutui	—	—	—
		Totale Categoria 14°	—	—	—
		TOTALE TITOLO IV	—	—	—
		T I T O L O V			
		ENTRATE DERIVANTI DA TRASFERIMENTO IN CONTO CAPITALE			
		Categoria 15°			
415010		TRASFERIMENTI DALLLO STATO	—	—	—
		Totale Categoria 15°	—	—	—
		Categoria 16°			
516010		TRASFERIMENTI DALLE REGIONI	—	—	—
		Totale Categoria 16°	—	—	—

XII LEGISLATURA - DISEGNI DI LEGGE E RELAZIONI - DOCUMENTI

CODICE	N° CAP.	C A P I T O L O			
		D E N O M I N A Z I O N E	P R E V I S I O N I		
			INIZIALI	Variazioni in +	Variazioni in -
517010		Categoria 17° TRASFERIMENTI DA COMUNI E PROVINCE	—	—	—
		Totale Categoria 17°	—	—	—
		Categoria 18° TRASFERIMENTO DA ALTRI ENTI DEL SETTORE PUBBLICO	—	—	—
518010		Totale Categoria 18°	—	—	—
		TOTALE TITOLO V	—	—	—
		T I T O L O V I ACCENSIONE DI PRESTITI			
619010		Categoria 19° ASSUNZIONE DI MUTUI	—	—	—
		Totale Categoria 19°	—	—	—
		Categoria 20° ASSUNZIONE DI ALTRI DEBITI FINANZIARI	—	—	—
620010		Totale Categoria 20°	—	—	—
		Categoria 21° EMISSIONE DI OBBLIGAZIONI	—	—	—
621010		Totale Categoria 21°	—	—	—
		Totale Titolo VI	—	—	—

CODICE	N° CAP.	CAPITOL O	GESTIONE DEI		
		D E N O M I N A Z I O N E	INIZIO ESERCIZIO	RISCOSSI	DA RISCOUTERE
517010		Categoria 17° TRASFERIMENTI DA COMUNI E PROVINCE	—	—	—
		Totale Categoria 17°	—	—	—
518010		Categoria 18° TRASFERIMENTO DA ALTRI ENTI DEL SETTORE PUBBLICO	—	—	—
		Totale Categoria 18°	—	—	—
		TOTALE TITOLO V	—	—	—
		TITOLO VI <u>ACCENSIONE DI PRESTITI</u>			
619010		Categoria 19° ASSUNZIONE DI MUTUI	—	—	—
		Totale Categoria 19°	—	—	—
620010		Categoria 20° ASSUNZIONE DI ALTRI DEBITI FINANZIARI	—	—	—
		Totale Categoria 20°	—	—	—
621010		Categoria 21° EMISSIONE DI OBBLIGAZIONI	—	—	—
		Totale Categoria 21°	—	—	—
		Totale Titolo VI	—	—	—

XII LEGISLATURA - DISEGNI DI LEGGE E RELAZIONI - DOCUMENTI

CODICE	N° CAP.	CAPITOL O	PREVISIONI		
		D E N O M I N A Z I O N E	INIZIALI	Variations in +	Variations in -
		TITOLO VII			
		<u>PARTITE DI GIRO</u>			
		Categoria 22°			
		ENTRATE AVENTI NATURA DI PARTITE DI GIRO			
722010	11	Ritenute erariali	90.000.000	—	—
722020	12	Ritenute previdenziali ed assistenziali	17.000.000	—	—
722030	13	Fondo Cassa interna	1.000.000	2.000.000	—
722040	14	Entrate per manifestazioni organizzate dall'Ente per conto terzi	10.000.000	—	—
722050	15	Partite in conto sospesi	3.175.630	12.000.000	—
722060			—	—	—
			—	—	—
		Totale Categoria 22°	121.175.630	14.000.000	—
		TOTALE	2.731.968.831	20.300.000	—

XII LEGISLATURA - DISEGNI DI LEGGE E RELAZIONI - DOCUMENTI

GESTIONE DI COMPETENZA					
DEFINITIVE	SOMME ACCETTATE			DIFFERENZE	
	RISCOSE	DA RISCOUTERE	TOTALE	In +	In -
90.000.000	36.607.577	—	36.607.577	—	53.392.428
17.000.000	11.603.294	67.877	11.671.171	—	5.328.829
3.000.000	1.000.000	—	1.000.000	—	2.000.000
10.000.000	—	—	—	—	10.000.000
15.175.630	3.442.766	56.400	3.499.166	—	11.676.464
—	—	—	—	—	—
—	—	—	—	—	—
135.175.630	52.653.632	124.277	52.777.909	—	82.397.721
2.252.268.831	2.057.378.117	1.091.438	2.168.247.555	1.884.873	85.906.149

CODICE	N° CAP.	CAPITOL O	GESTIONE DEI		
		D E N O M I N A Z I O N E	INIZIO ESERCIZIO	RISCOSSI	DA RISCOUTERE
		TITOLO VII <u>PARTITE DI GIRO</u> Categoria 22° ENTRATE AVENTI NATURA DI PARTITE DI GIRO			
722010	11	Ritenute erariali	---	---	---
722020	12	Ritenute previdenziali ed assistenziali	---	---	---
722030	13	Fondo Cassa interna	---	---	---
722040	14	Entrate per manifestazioni organizzate dall'Ente per conto terzi	---	---	---
722050	15	Partite in conto sospesi	---	---	---
722060			---	---	---
		Totale Categoria 22°	---	---	---
		TOTALE	894.723.542	141.003	894.581.659

XII LEGISLATURA - DISEGNI DI LEGGE E RELAZIONI - DOCUMENTI

ESIDUI ATTIVI			GESTIONE DI CASSA				TOTALE DEI RESIDUI ATTIVI AL TERMINE DELL'ESERCIZIO
TOTALE	VARIAZIONI		PREVISIONI	RISCOSSIONI	DIFFERENZE RISPETTO ALLE PREVISIONI		
	In +	In -			In +	In -	
---	---	---	90.000.000	36.607.572	---	53.392.428	---
---	---	---	17.000.000	11.603.294	---	5.396.706	67.877
---	---	---	3.000.000	1.000.000	---	2.000.000	---
---	---	---	10.000.000	---	---	10.000.000	---
---	---	---	15.175.630	3.442.766	---	11.732.864	56.400
---	---	---	---	---	---	---	---
---	---	---	---	---	---	---	---
---	---	---	135.175.630	52.653.632	---	82.521.998	124.277
894.723.542	---	---	2.511.751.111	2.057.470.000	1.985.407	456.266.513	1.005.501.097

XII LEGISLATURA - DISEGNI DI LEGGE E RELAZIONI - DOCUMENTI

CODICE	N° CAP.	C A P I T O L O	P R E V I S I O N I			
		D E N O M I N A Z I O N E	INIZIALI	Variazioni in +	Variazioni in -	
		TITOLLO 1°				
		SPESE CORRENTI				
		Categoria 1°				
		SPESE PER GLI ORGANI DELL'ENTE				
101010	1	Assegni e indennità alla Presidenza	55.000.000	—	—	
101020	2	Compensi, indennità, emolumenti e rimborsi ai componenti gli organi collegiali di Amministrazione	50.000.000	—	—	
101030	3	Compensi, indennità e rimborsi ai componenti il Collegio dei Revisori	14.530.000	—	—	
		Totale Categoria 1°	119.530.000	—	—	
		Categoria 2°				
		ONERI PER IL PERSONALE IN ATTIVITA' DI SERVIZIO				
		Personale di ruolo di segreteria				
102010	4	Stipendi ed altri assegni fissi al personale	105.000.000	—	—	
102020	5	Compensi per lavoro straordinario e fondo miglioramento Enti	14.500.000	—	—	
102030	6	Oneri previdenziali ed assistenziali a carico Ente	40.000.000	—	—	
102040	7	Altri oneri sociali a carico dell'Ente	—	—	—	
		Personale straordinario di segreteria				
102050	8	Stipendi ed altri assegni fissi al personale	100.000.000	—	—	
102060	9	Compensi per lavoro straordinario	15.000.000	—	—	
	10	Oneri previdenziali e assistenziali a carico dell'Ente	15.000.000	—	—	
		Totale Categoria 2°	289.500.000	—	—	

XIII LEGISLATURA - DISEGNI DI LEGGE E RELAZIONI - DOCUMENTI

GESTIONE DI COMPETENZA					
DEFINITIVE	SOMME IMPEGNATE			DIFFERENZE	
	PAGATE	DA PAGARE	TOTALE	In +	In -
55.000.000	20.734.320	—	20.734.320	—	34.265.680
50.000.000	5.689.565	4.674.450	10.364.015	—	39.635.985
14.530.000	10.257.000	—	10.257.000	—	4.273.000
119.530.000	36.680.885	4.674.450	41.355.335	—	78.174.665
105.000.000	96.563.092	—	96.563.092	—	8.436.908
14.500.000	9.157.071	5.342.929	14.500.000	—	—
40.000.000	32.273.427	4.470.680	36.744.107	—	3.255.893
—	—	—	—	—	—
100.000.000	5.870.903	—	5.870.903	—	94.129.097
15.000.000	1.135.050	—	1.135.050	—	13.864.950
15.000.000	2.319.202	—	2.319.202	—	12.680.798
289.500.000	147.318.745	9.813.609	157.132.354	—	132.367.646

XII LEGISLATURA - DISEGNI DI LEGGE E RELAZIONI - DOCUMENTI

CODICE	N° CAP.	CAPITOLO	GESTIONE DEI		
		DEKONMINAZIONE	INIZIO ESERCIZIO	PAGATI	DA PAGARE
		TITOLO 1° <u>SPESE CORRENTI</u> Categoria 1°			
		SPESE PER GLI ORGANI DELL'ENTE			
101010	1	Assegni e indennità alla Presidenza	—	—	—
101020	2	Compensi, indennità, emolumenti e rimborsi ai componenti gli organi collegiali di Amministrazione	847.750	847.750	—
101030	3	Compensi, indennità e rimborsi ai componenti il Collegio dei Revisori	39.000	39.000	—
		Totale Categoria 1°	886.750	886.750	—
		Categoria 2°			
		ONERI PER IL PERSONALE IN ATTIVITA' DI SERVIZIO			
		<u>Personale di ruolo di segreteria</u>			
102010	4	Stipendi ed altri assegni fissi al personale	—	—	—
102020	5	Compensi per lavoro straordinario e fondo miglioramento Enti	6.848.940	6.848.940	—
102030	6	Contributi previdenziali ed assistenziali a carico Ente	—	—	—
102040	7	Altri oneri sociali a carico dell'Ente	—	—	—
		<u>Personale straordinario di segreteria</u>			
102050	8	Stipendi ed altri assegni fissi al personale	—	—	—
102060	9	Compensi per lavoro straordinario	—	—	—
	10	Oneri previdenziali e assistenziali a carico dell'Ente	—	—	—
		Totale Categoria 2°	6.848.940	6.848.940	—

XII LEGISLATURA - DISEGNI DI LEGGE E RELAZIONI - DOCUMENTI

RESIDUI PASSIVI			GESTIONE DI CASSA				TOTALE DEI RESIDUI PASSIVI AL TERMINE DELL'ESERCIZIO
TOTALE	VARIAZIONI		PREVISIONI	PAGAMENTI	DIFFERENZE RISPETTO ALLE PREVISIONI		
	In +	In -			In +	In -	
---	---	---	55.000.000	20.734.320	---	34.265.680	---
847.750	---	---	50.000.000	6.537.315	---	43.462.685	4.674.450
39.000	---	---	14.530.000	10.296.000	---	4.234.000	---
886.750	---	---	119.530.000	37.567.635	---	81.962.365	4.674.450
---	---	---	105.000.000	96.563.092	---	8.436.908	---
6.848.940	---	---	14.500.000	16.006.011	1.506.011	---	5.342.929
---	---	---	40.000.000	32.273.427	---	7.726.573	4.470.680
---	---	---	---	---	---	---	---
---	---	---	100.000.000	5.870.903	---	94.129.097	---
---	---	---	15.000.000	1.135.050	---	13.864.950	---
---	---	---	15.000.000	2.319.202	---	12.680.798	---
6.848.940	---	---	289.500.000	154.167.685	1.506.011	136.838.326	9.813.609

XII LEGISLATURA - DISEGNI DI LEGGE E RELAZIONI - DOCUMENTI

CODICE	N° CAP.	CAPITOL O	PREVISIONI		
		D E N O M I N A Z I O N E	INIZIALI	Variazioni in +	Variazioni in -
		Categoria 3°			
		ONERI PER IL PERSONALE IN QUIESCENZA	—	—	—
		Totale Categoria 3°	—	—	—
		Categoria 4°			
		SPESE PER L'ACQUISTO DI BENI DI CONSUMO E SERVIZI:			
104310	12	Acquisti libri, riviste, giornali e pubblicazioni	7.000.000	—	—
104320	13	Cancelleria, stampati e altri materiali di consumo	17.000.000	—	—
104030	14	Spese di rappresentanza	8.000.000	—	—
104040	15	Spese per concorsi	15.000.000	—	—
104050	16	Manutenzione, riparazione e adattamento locali e relativi impianti	100.000.000	—	—
104060	17	Manutenzione macchine d'ufficio	5.000.000	—	—
104070	18	Spese Postali, telegrafiche e telefoniche	28.000.000	—	—
104080	19	Spese energia elettrica per illuminazione	5.000.000	—	—
104090	20	Fitto locali	41.000.000	—	—
104100	21	Spese riscaldamento canoni condominiali, acqua ed altri canoni	6.000.000	—	—
104110	22	Manutenzione noleggio ed esercizio mezzi trasporto	1.500.000	—	—
104120	23	Onorari e compensi per speciali incarichi	35.000.000	30.000.000	—
104130	24	Trasporti e facchinaggio	10.000.000	—	—
		Totale Categoria 4°	278.500.000	30.000.000	—

XII LEGISLATURA - DISEGNI DI LEGGE E RELAZIONI - DOCUMENTI

GESTIONE DI COMPETENZA					
DEFINITIVE	SOMME IMPEGNATE			DIFFERENZE	
	PAGATE	DA PAGARE	TOTALE	In +	In -
---	---	---	---	---	---
---	---	---	---	---	---
7.000.000	4.082.050	---	4.082.050	---	2.917.950
17.000.000	4.581.117	---	4.581.117	---	12.418.883
8.000.000	34.000	---	34.000	---	7.966.000
15.000.000	---	---	---	---	15.000.000
100.000.000	8.773.872	785.400	9.559.272	---	90.440.728
5.000.000	2.466.845	143.768	2.610.633	---	2.389.367
28.000.000	6.319.400	---	6.319.400	---	21.680.600
5.000.000	1.331.350	---	1.331.350	---	3.668.650
41.000.000	40.544.070	---	40.544.070	---	455.930
6.000.000	4.036.000	---	4.036.000	---	1.964.000
1.500.000	1.497.000	---	1.497.000	---	3.000
65.000.000	32.420.000	---	32.420.000	---	32.580.000
10.000.000	---	4.165.000	4.165.000	---	5.835.000
306.500.000	106.085.704	5.094.188	111.179.892	---	197.320.108

XII LEGISLATURA - DISEGNI DI LEGGE E RELAZIONI - DOCUMENTI

CODICE	N° CAP.	CAPITOL O	GESTIONE DEI		
		D E N O M I N A Z I O N E	INIZIO ESERCIZIO	PAGATI	DA PAGARE
		Categoria 3° ONERI PER IL PERSONALE IN QUIESCENZA			
		Totale Categoria 3°			
		Categoria 4° SPESE PER L'ACQUISTO DI BENI DI CONSUMO E SERVIZI:			
104010	12	Acquisti libri, riviste, giornali e pubblicazioni			
104020	13	Cancelleria, stampati e altri materiali di consumo			
104030	14	Spese di rappresentanza			
104040	15	Spese per concorsi			
104050	16	Manutenzione, riparazione e adattamento locali e relativi impianti	311.166.945	785.400	272.064.000
104060	17	Manutenzione macchine d'ufficio	767.955	766.955	
104070	18	Spese Postali, telegrafiche e telefoniche	2.467.000	2.467.000	
104080	19	Spese energia elettrica per illuminazione			
104090	20	Fitto locali			
104100	21	Spese riscaldamento canoni condominiali, acqua ed altri canoni			
104110	22	Manutenzione noleggio ed esercizio mezzi trasporto			
104120	23	Onorari e compensi per speciali incarichi	5.474.000	5.474.000	
104130	24	Trasporti e facchinaggio			
		Totale Categoria 4°	319.875.900	9.493.355	272.064.000

XII LEGISLATURA - DISEGNI DI LEGGE E RELAZIONI - DOCUMENTI

RESIDUI PASSIVI			GESTIONE DI CASSA				TOTALE DEI RESIDUI PASSIVI AL TERMINE DELL'ESERCIZIO
TOTALE	VARIAZIONI		PREVISIONI	PAGAMENTI	DIFFERENZE RISPETTO ALLE PREVISIONI		
	in +	in -			in +	in -	
---	---	---	---	---	---	---	---
---	---	---	---	---	---	---	---
---	---	---	7.000.000	4.062.050	---	2.917.950	---
---	---	---	17.000.000	4.581.117	---	12.418.883	---
---	---	---	8.000.000	34.000	---	7.966.000	---
---	---	---	15.000.000	---	---	15.000.000	---
272.849.400	---	38.317.545	400.317.846	9.559.272	---	390.758.574	272.849.400
766.955	---	1.000	5.000.000	3.233.800	---	1.766.200	143.788
2.467.000	---	---	28.000.000	8.786.400	---	19.213.600	---
---	---	---	5.000.000	1.331.350	---	3.668.650	---
---	---	---	41.000.000	40.544.070	---	455.930	---
---	---	---	6.000.000	4.036.000	---	1.964.000	---
---	---	---	1.500.000	1.497.000	---	3.000	---
5.474.000	---	---	65.000.000	37.894.000	---	27.106.000	---
---	---	---	10.000.000	---	---	10.000.000	4.165.000
281.557.355	---	38.318.545	608.817.846	115.579.059	---	493.238.787	277.158.188

XII LEGISLATURA - DISEGNI DI LEGGE E RELAZIONI - DOCUMENTI

CODICE	N° CAP.	CAPITOLO	PREVISIONI		
		DETERMINAZIONE	INIZIALE	Variazioni in +	Variazioni in -
		Categoria 5°			
		SPESE PER PRESTAZIONI ISTITUZIONALI			
105010	25	Premi agli artisti	---	---	---
105020	26	Allestimento mostre e partecipazioni	1.970.000.000	---	---
105030	27	Cataloghi e pubblicazioni attività editoriali	50.000.000	---	---
105040	28	Spallaggio e reimballaggio opere d'arte	60.000.000	---	---
105050	29	Trasporto opere d'arte	320.000.000	---	---
105060	30	Assicurazione opere d'arte	70.000.000	---	---
105070	31	Servizio fotografico (foto anche per archivio)	20.000.000	---	---
105080	32	Affissione manifesti e pubblicità	20.000.000	---	---
105090	33	Compensi e rimborsi ai membri delle commissioni	80.000.000	---	---
105100	34	Compensi a consulenti ed esperti	75.000.000	---	---
105110	35	Organizzazione di convegni e pubblici dibattiti	10.000.000	---	---
105120	36	Spese per personale di vigilanza e custodia in appalto	200.000.000	---	---
105130	37	Spese imprevisite non classificabili	---	---	---
		Totale Categoria 5°	2.825.000.000	---	---

XII LEGISLATURA - DISEGNI DI LEGGE E RELAZIONI - DOCUMENTI

GESTIONE DI COMPETENZA					
DEFINITIVE	SOMME IMPEGNATE			DIFFERENZE	
	PAGATE	DA PAGARE	TOTALE	in +	in -
---	---	---	---	---	---
1.920.000.000	---	---	---	---	1.920.000.000
50.000.000	---	---	---	---	50.000.000
60.000.000	---	---	---	---	60.000.000
320.000.000	---	---	---	---	320.000.000
70.000.000	---	---	---	---	70.000.000
20.000.000	---	---	---	---	20.000.000
20.000.000	---	---	---	---	20.000.000
80.000.000	11.000.000	---	11.000.000	---	69.000.000
75.000.000	---	---	---	---	75.000.000
10.000.000	---	---	---	---	10.000.000
200.000.000	---	---	---	---	200.000.000
---	---	---	---	---	---
---	---	---	---	---	---
2.825.000.000	11.000.000	---	11.000.000	---	2.814.000.000

CODICE	N° CAP.	CAPITOLO	GESTIONE DEI		
		DENOMINAZIONE	INIZIO ESERCIZIO	PAGATI	DA PAGARE
		Categoria 5°			
		SPESE PER PRESTAZIONI ISTITUZIONALI			
105010	25	Premi agli artisti	---	---	---
105020	26	Allestimento mostre e partecipazioni	585.236.346	---	585.236.346
105030	27	Cataloghi e pubblicazioni attività editoriali	---	---	---
105040	28	Sballaggio e reimballaggio opere d'arte	---	---	---
105050	29	Trasporto opere d'arte	---	---	---
105060	30	Assicurazione opere d'arte	---	---	---
105070	31	Servizio fotografico (foto anche per archivio)	---	---	---
105080	32	Affissione manifesti e pubblicità	---	---	---
105090	33	Compensi e rimborsi ai membri delle commissioni	---	---	---
105100	34	Compensi a consulenti ed esperti	---	---	---
105110	35	Organizzazione di convegni e pubblici dibattiti	---	---	---
105120	36	Spese per personale di vigilanza e custodia in appalto	---	---	---
105130	37	Spese impreviste non classificabili	---	---	---
		Totale Categoria 5°	585.236.346	---	585.236.346

XII LEGISLATURA - DISEGNI DI LEGGE E RELAZIONI - DOCUMENTI

CODICE	N.° CAP.	C A P I T O L O	P R E V I S I O N I		
		D E N O M I N A Z I O N E	INIZIALI	Variazioni in +	Variazioni in -
		Categoria 6° TRASFERIMENTI PASSIVI			
105010		Allo Stato	---	---	---
106020		Alle Regioni	---	---	---
106030		Ai Comuni e Province	---	---	---
105040		Ad altri Enti del settore pubblico	---	---	---
105050	37/1	Altri trasferimenti passivi- Interventi straordinari a favore del personale	2.530.000	---	---
		Totale Categoria 6°	2.530.000	---	---
		Categoria 7° ONERI FINANZIARI			
107010	38	Ritenute fiscali su interessi attivi	---	---	---
107020	39	Spese e commissioni bancarie	5.000.000	---	---
		Totale Categoria 7°	5.000.000	---	---

XII LEGISLATURA - DISEGNI DI LEGGE E RELAZIONI - DOCUMENTI

GESTIONE DI COMPETENZA					
DEFINITIVE	SOMME IMPEGNATE			DIFFERENZE	
	PAGATE	DA PAGARE	TOTALE	In +	In -
---	---	---	---	---	---
---	---	---	---	---	---
---	---	---	---	---	---
---	---	---	---	---	---
2.530.000	---	1.500.000	1.500.000	---	1.030.000
2.530.000	---	1.500.000	1.500.000	---	1.030.000
---	---	---	---	---	---
5.000.000	116.500	---	116.500	---	4.883.500
5.000.000	116.500	---	116.500	---	4.883.500

XII LEGISLATURA — DISEGNI DI LEGGE E RELAZIONI — DOCUMENTI

CODICE	N° CAP.	C A P I T O L O	GESTIONE DEI		
		D E N O M I N A Z I O N E	INIZIO ESERCIZIO	PAGATI	DA PAGARE
		Categoria 6° TRASFERIMENTI PASSIVI			
105010		Allo Stato	—	—	—
106020		Alle Regioni	—	—	—
106030		Ai Comuni e Province	—	—	—
106040		Ad altri Enti del settore pubblico	—	—	—
106050	37/1	Altri trasferimenti passivi- Interventi straordinari a favore del personale	2.700.000	—	—
		Totale Categoria 6°	2.700.000	—	—
		Categoria 7° ONERI FINANZIARI			
107010	38	Ritenute fiscali su interessi attivi	—	—	—
107020	39	Spese e commissioni bancarie	—	—	—
		Totale Categoria 7°	—	—	—

XII LEGISLATURA - DISEGNI DI LEGGE E RELAZIONI - DOCUMENTI

ESIDUI PASSIVI			GESTIONE DI CASSA				TOTALE DEI RESIDUI PASSIVI AL TERMINE DELL'ESERCIZIO
TOTALE	VARIAZIONI		PREVISIONI	PAGAMENTI	DIFFERENZE RISPETTO ALLE PREVISIONI		
	In +	In -			In +	In -	
---	---	---	---	---	---	---	---
---	---	---	---	---	---	---	---
---	---	---	---	---	---	---	---
---	---	---	---	---	---	---	---
---	---	2.700.000	2.530.000	---	---	2.530.000	1.500.000
---	---	2.700.000	2.530.000	---	---	2.530.000	1.500.000
---	---	---	---	---	---	---	---
---	---	---	5.000.000	116.500	---	4.883.500	---
---	---	---	5.000.000	116.500	---	4.883.500	---

XII LEGISLATURA - DISEGNI DI LEGGE E RELAZIONI - DOCUMENTI

CODICE	N° CAP.	C A P I T O L O	PREVISIONI			
		D E N O M I N A Z I O N E	INIZIALI	Variations in +	Variations in -	
		Categoria 8° ONERI TRIBUTARI				
103010	40	Imposte e tasse e tributi vari IVA e SIAE	5.000.000	—	—	
		Totale Categoria 8°	5.000.000	—	—	
		Categoria 9° SPESE CORRETTIVE E COMPENSATIVE DI ENTRATE CORRENTI				
103010	41	Restituzioni e rimborsi diversi	—	1.500.000	—	
		Totale Categoria 9°	—	1.500.000	—	
		Categoria 10° SPESE NON CLASSIFICABILI IN ALTRE VOCI				
110010	42	Spese per liti, arbitraggi, consulenza legale	10.000.000	—	—	
110020	43	Oneri vari straordinari	10.000.000	—	—	
110030	44	Fondo riserva	100.000.000	—	26.700.000	
110040	45	Spese di realizzo entrate	—	—	—	
		Totale Categoria 10°	120.000.000	—	26.700.000	
		TOTALE TITOLO I	3.645.060.000	31.500.000	26.700.000	
		TITOLO II SPESE IN CONTO CAPITALE				
		Categoria 11° ACQUISIZIONE BENI DI USO DUREVOLE ED OPERE IMMOBILIARI				
		Totale Categoria 11°	—	—	—	

XII LEGISLATURA - DISEGNI DI LEGGE E RELAZIONI - DOCUMENTI

GESTIONE DI COMPETENZA					
DEFINITIVE	SOMME IMPEGNATE			DIFFERENZE	
	PAGATE	DA PAGARE	TOTALE	In +	In -
5.000.000	821.000	---	821.000	---	4.179.000
5.000.000	821.000	---	821.000	---	4.179.000
1.500.000	132.300	---	132.300	---	1.367.700
1.500.000	132.300	---	132.300	---	1.367.700
10.000.000	---	---	---	---	10.000.000
10.000.000	---	---	---	---	10.000.000
73.300.000	---	---	---	---	73.300.000
---	---	---	---	---	---
93.300.000	---	---	---	---	93.300.000
3.649.860.000	302.155.134	71.047.247	373.202.381	---	3.326.622.619
---	---	---	---	---	---
---	---	---	---	---	---

XII LEGISLATURA — DISEGNI DI LEGGE E RELAZIONI — DOCUMENTI

CODICE	N° CAP.	CAPITOL O	GESTIONE DEI		
		D E N O M I N A Z I O N E	INIZIO ESERCIZIO	PAGATI	DA PAGARE
		Categoria 8° ONERI TRIBUTARI			
103310	40	Imposte e tasse e tributi vari IVA e SIAE	—	—	—
		Totale Categoria 8°	—	—	—
		Categoria 9° SPESE CORRETTIVE E COMPENSATIVE DI ENTRATE CORRENTI			
103310	41	Restituzioni e rimborsi diversi	—	—	—
		Totale Categoria 9°	—	—	—
		Categoria 10° SPESE NON CLASSIFICABILI IN ALTRE VOCI			
110010	42	Spese per liti, arbitraggi, consulenza legale	—	—	—
110020	43	Oneri vari straordinari	—	—	—
110030	44	Fondo riserva	—	—	—
110040	45	Spese di realizzo entrate	—	—	—
		Totale Categoria 10°	—	—	—
		TOTALE TITOLO I	915.547.936	17.229.045	857.300.346
		TITOLO II <u>SPESE IN CONTO CAPITALE</u>			
		Categoria 11° ACQUISIZIONE BENI DI USO DUREVOLE ED OPERE IMMOBILIARI	—	—	—
		Totale Categoria 11°	—	—	—

XII LEGISLATURA - DISEGNI DI LEGGE E RELAZIONI - DOCUMENTI

CODICE	N° CAP.	C A P I T O L O	PREVISIONI		
		D E N O M I N A Z I O N E	INIZIALE	Variazioni in +	Variazioni in -
		Categoria 12°			
		ACQUISIZIONE DI IMMOBILIZZAZIONI TECNICHE			
212010	46	Acquisto di mobili, attrezzi e macchine ufficio	1.000.000.000	---	---
212020	47	Acquisto di impianti attrezzature e macchinari	200.000.000	---	---
		Totale Categoria 12°	1.200.000.000	---	---
		Categoria 13°			
		PARTECIPAZIONI E ACQUISTO DI VALORI MOBILIARI			
		Totale Categoria 13°	---	---	---
		Categoria 14°			
		CONCESSIONI DI CREDITI E ANTICIPAZIONI			
214010	48	Versamenti all'Istituto Nazionale Assicurazione I.N.A. per polizza aziendale previdenza impiegati (T.P.R.)	---	---	---
214020	48/bis	Erogazione di mutui ipotecari al personale dipendente	60.000.000	---	---
214030	48/ter	Concessione di prestiti al personale dipendente	25.000.000	---	---
		Totale Categoria 14°	85.000.000	---	---
		Categoria 15°			
		INDENNITA' DI ANZIANITA' E SIMILARI AL PERSONALE CESSATO DAL SERVIZIO			
215010	48 quater	Indennità di anzianità al personale cessato dal servizio	---	1.500.000	---
		Totale Categoria 15°	---	1.500.000	---
		TOTALE TITOLO II	1.285.000.000	1.500.000	---

XII LEGISLATURA - DISEGNI DI LEGGE E RELAZIONI - DOCUMENTI

GESTIONE DI COMPETENZA					
DEFINITIVE	SOMME IMPEGNATE			DIFFERENZE	
	PAGATE	DA PAGARE	TOTALE	In +	In -
1.000.000.000	---	---	---	---	1.000.000.000
200.000.000	---	---	---	---	200.000.000
1.200.000.000	---	---	---	---	1.200.000.000
---	---	---	---	---	---
---	209.241	---	209.241	209.241	---
60.000.000	---	---	---	---	60.000.000
25.000.000	5.000.000	---	5.000.000	---	20.000.000
85.000.000	5.209.241	---	5.209.241	209.241	80.000.000
1.500.000	209.241	---	209.241	---	1.290.759
1.500.000	209.241	---	209.241	---	1.290.759
1.286.500.000	5.418.482	---	5.418.482	209.241	1.281.290.759

XII LEGISLATURA - DISEGNI DI LEGGE E RELAZIONI - DOCUMENTI

CODICE	N° CAP.	C A P I T O L O D E R O M I N A Z I O N E	GESTIONE DEI		
			INIZIO ESERCIZIO	PAGATI	DA PAGARE
		Categoria 12° ACQUISIZIONE DI IMMOBILIZZAZIONI TECNICHE			
212010	46	Acquisto di mobili, attrezzi e macchine ufficio	---	---	---
212020	47	Acquisto di impianti attrezzature e macchinari	814.500.000	---	719.690.000
		Totale Categoria 12°	814.500.000	---	719.690.000
		Categoria 13° PARTECIPAZIONI E ACQUISTO DI VALORI MOBILIARI			
		Totale Categoria 13°	---	---	---
		Categoria 14° CONCESSIONI DI CREDITI E ANTICIPAZIONI			
214010	48	Versamenti all'Istituto Nazionale Assicurazione I.N.A. per polizza aziendale previdenza impiegati (T.P. R.)	4.000.000	---	4.000.000
214020	48/bis	Erogazione di mutui ipotecari al personale dipendente	---	---	---
214030	48/ter	Concessione di prestiti al personale dipendente	---	---	---
		Totale Categoria 14°	4.000.000	---	4.000.000
		Categoria 15° INDENNITA' DI ANZIANITA' E SIMILARI AL PERSONALE CESSATO DAL SERVIZIO			
215010	48 quater	Indennità di anzianità al personale cessato dal servizio	---	---	---
		Totale Categoria 15°	---	---	---
		TOTALE TITOLO JJ	818.500.000	---	723.690.000

XII LEGISLATURA -- DISEGNI DI LEGGE E RELAZIONI -- DOCUMENTI

RESIDUI PASSIVI			GESTIONE DI CASSA				TOTALE DEI RESIDUI PASSIVI AL TERMINE DELL'ESERCIZIO
TOTALE	VARIAZIONI		PREVISIONI	PAGAMENTI	DIFFERENZE RISPETTO ALLE PREVISIONI		
	In +	In -			In +	In -	
---	---	---	1.000.000.000	---	---	1.000.000.000	---
719.680.000	---	94.820.000	994.418.768	---	---	994.418.768	719.680.000
719.680.000	---	94.820.000	1.994.418.768	---	---	1.994.418.768	719.680.000
---	---	---	---	---	---	---	---
4.000.000	---	---	---	209.241	209.241	---	4.000.000
---	---	---	60.000.000	---	---	60.000.000	---
---	---	---	25.000.000	5.000.000	---	20.000.000	---
4.000.000	---	---	85.000.000	5.209.241	209.241	80.000.000	4.000.000
---	---	---	1.500.000	209.241	---	1.290.759	---
---	---	---	1.500.000	209.241	---	1.290.759	---
723.680.000	---	94.820.000	2.080.918.768	5.418.482	209.241	2.075.709.527	723.680.000

XII LEGISLATURA - DISEGNI DI LEGGE E RELAZIONI - DOCUMENTI

CODICE	N° CAP.	CAPITOL O	PREVISIONI		
		D E N O M I N A Z I O N E	INIZIALI	Variazioni in +	Variazioni in -
		TITOLO III			
		<u>ESTINZIONE DI MUTUI E ANTICIPAZIONI</u>			
		Categoria 16°			
		RIMBORSI DI MUTUI	---	---	---
		Totale Categoria 16°	---	---	---
		Categoria 17°			
		RIMBORSI E ANTICIPAZIONI PASSIVE	---	---	---
		Totale Categoria 17°	---	---	---
		Categoria 18°			
		RIMBORSI DI OBBLIGAZIONI	---	---	---
		Totale Categoria 18°	---	---	---
		Categoria 19°			
		RESTITUZIONE ALLE GESTIONI AUTONOME DI ANTICIPAZIONI	---	---	---
		Totale Categoria 19°	---	---	---
		Categoria 20°			
		ESTINZIONE DEBITI DIVERSI	---	---	---
		Totale Categoria 20°	---	---	---
		TOTALE TITOLO III	---	---	---

XII LEGISLATURA - DISEGNI DI LEGGE E RELAZIONI - DOCUMENTI

CODICE	N° CAP.	CAPITOL O	GESTIONE DEI		
		D E N O M I N A Z I O N E	INIZIO ESERCIZI.	PAGATI	DA PAGARE
		TITOLO III			
		ESTINZIONE DI MUTUI E ANTICIPAZIONI			
		Categoria 16°			
		RIMBORSI DI MUTUI	—	—	—
		Totale Categoria 16°	—	—	—
		Categoria 17°			
		RIMBORSI E ANTICIPAZIONI PASSIVE	—	—	—
		Totale Categoria 17°	—	—	—
		Categoria 18°			
		RIMBORSI DI OBBLIGAZIONI	—	—	—
		Totale Categoria 18°	—	—	—
		Categoria 19°			
		RESTITUZIONE ALLE GESTIONI AUTONOME DI ANTICIPAZIONI	—	—	—
		Totale Categoria 19°	—	—	—
		Categoria 20°			
		ESTINZIONE DEBITI DIVERSI	—	—	—
		Totale Categoria 20°	—	—	—
		TOTALE TITOLO III	—	—	—

XII LEGISLATURA - DISEGNI DI LEGGE E RELAZIONI - DOCUMENTI

GESTIONE DI COMPETENZA					
DEFINITIVE	SOMME IMPEGNATE			DIFFERENZE	
	PAGATE	DA PAGARE	TOTALE	In +	In -
90.000.000	31.949.000	4.658.572	36.607.572	---	53.392.428
17.000.000	10.302.171	1.369.000	11.671.171	---	5.328.829
3.000.000	1.000.000	---	1.000.000	---	2.000.000
10.000.000	---	---	---	---	10.000.000
15.175.630	3.499.166	---	3.499.166	---	11.676.464
---	---	---	---	---	---
135.175.630	46.750.337	6.027.572	52.777.909	---	82.397.721
5.071.535.630	354.323.953	27.109.819	381.433.772	209.241	4.690.311.029

XII LEGISLATURA - DISEGNI DI LEGGE E RELAZIONI - DOCUMENTI

CODICE	N° CAP.	CAPITOL O	GESTIONE DEI		
		D E N O M I N A Z I O N E	INIZIO ESERCIZIO	PAGATI	DA PAGARE
		TITOLO IV			
		<u>PARTITE DI GIRO</u>			
		Categoria 21°			
		SPESE AVENTI NATURA DI PARTITE DI GIRO			
421010	49	Ritenute erariali	---	---	---
421020	50	Ritenute previdenziali ed assistenziali	612	---	---
421030	51	Fondo Cassa interna	---	---	---
421040	52	Entrate per manifestazioni organizzate dall'Ente per conto terzi	---	---	---
421050	53	Partite in conto sospesi	38.877.213	---	38.877.213
421060	54	Entrate diverse da erogare (AGO)	---	---	---
		Totale Categoria 21°	38.877.825	---	38.877.213
		TOTALE	1.772.925.761	17.229.045	1.619.857.559

CONTO ECONOMICO DELL' ESERCIZIO
Parte Prima
ENTRATE E SPESE FINANZIARIE CORRENTI

TITOLO I

ENTRATE CONTRIBUTIVE

Cat. 1° - Aliquote contributive a carico dei datori di lavoro e/o degli iscritti
 Cat. 2° - Quote di partecipazione degli iscritti all'oneri di specifiche gestioni

TITOLO II

ENTRATE DERIVANTI DA TRASFERIMENTI CORRENTI

Cat. 3° - Trasferimenti da parte dello Stato

Cat. 4° - Trasferimenti da parte delle Regioni

Cat. 5° - Trasferimenti da parte dei Comuni e Province

Cat. 6° - Trasferimenti da parte di altri enti del settore pubbl.

TITOLO III

ALTRE ENTRATE

Cat. 7° - Entrate derivanti dalla vendita di beni e dalla prestazione dei servizi

Cat. 8° - Redditi e proventi patrimoniali

Cat. 9° - Poste correttive e compensative di spese correnti

Cat. 10° - Entrate non classificabili in altre voci

TITOLO I

SPESE CORRENTI

Cat. 1° - Spese per gli organi dell'Ente

Cat. 2° - Oneri per il personale in attività di servizio

Cat. 3° - Oneri per il personale in quiescenza

Cat. 4° - Spese per l'acquisto di beni di consumo e di servizi

Cat. 5° - Spese per prestazioni istituzionali

Cat. 6° - Trasferimenti passivi

Cat. 7° - Oneri finanziari

Cat. 8° - Oneri tributari

Cat. 9° - Poste correttive e compensative d'entrate correnti

Cat. 10° - Spese non classificabili in altre voci

(1) Totale parte prima 2.111.221.137

(1) Totale parte prima 323.237.391

Parte Seconda
COMPONENTI CHE NON DANNO LUOGO A MOVIMENTI FINANZIARI

A - Entrate accertate in precedenti esercizi di pertinenza dell'esercizio	A - Spese di competenza impegnate in precedenti esercizi
Totale	Totale
B - Produzioni e movimenti interni	B - Produzioni e movimenti interni:
Totale	Totale
C - Trasferimenti attivi in natura (obblazioni, lasciti, donazioni in natura:	C - Trasferimenti passivi in natura (contributi, concorsi, soccorsi e obblazioni in natura):
Totale	Totale
D - Variazioni patrimoniali straordinarie: Sopravvenienze attive (1)	D - Ammortamenti e deperimenti: Sopravvenienze passive (1)
Sopravvenienze passive (2)	Insussistenze attive (2)
Totale	Totale
E - Spese impegnate di competenza di successivi esercizi:	E - Svalutazioni e deprezzamenti: Deprezzamento mobili e macchine d'ufficio
(1) maggiori residui attivi	(1) maggiori residui attivi
(2) minori residui passivi	(2) minori residui passivi
Totale	Totale
F - Accantonamenti per oneri presunti di competenza:	F - Accantonamenti per oneri presunti di competenza:
- Imposta e tasse da regolare	- Imposta e tasse da regolare
Accantonamenti diversi	Accantonamenti diversi
(1) maggiori residui passivi	(1) maggiori residui passivi
(2) minori residui attivi	(2) minori residui attivi
Totale	Totale

XII LEGISLATURA - DISEGNI DI LEGGE E RELAZIONI - DOCUMENTI

G - Quota dell'esercizio per l'adeguamento del fondo indennità anzianità del personale:		<u>209.241</u>
- Quota versata per polizza INA previdenza impiegati		<u>209.241</u>
- Quota in regime ordinario	Totale	94.620.000
H - Variazioni patrimoniali straordinarie: Sopravvenienze passive	
	
	Totale	<u>94.620.000</u>
I - Entrate accertate nell'esercizio di pertinenza di successivi esercizi:	
	
	
	Totale	<u>105.383.595</u>
Totale parte seconda (2)		<u>428.620.976</u>
Totale generale (1+2)		<u>1.816.439.316</u>
Disavanzo economico		<u>2.247.060.294</u>
Totale a pareggio		<u>2.247.060.294</u>
Totale		
Totale parte seconda (2)	135.639.157	
Totale generale (1+2)	<u>2.247.060.294</u>	
Disavanzo economico	...	
Totale a pareggio	<u>2.247.060.294</u>	

SITUAZIONE PATRIMONIALE

ESPOSIZIONE QUADRIENNALE NAZIONALE D'ARTE DI ROMA

ATTIVITA'		CONSISTENZE		DIFFERENZE		PASSIVITA'		CONSISTENZE		DIFFERENZE	
		al 1.1.1994	al 31.12.1994	IN PIU'	IN MENO			al 1.1.1994	al 31.12.1994	IN PIU'	IN MENO
Immobiliazioni, macchine, mobili e macchine uffici, impianti e attrezzature		46.340.836	46.340.836	---	---	Fondi di accantonamento, v.v.		---	---	---	---
Totale		814.500.000	719.660.000	---	94.820.000	Trattamento Fine Rapporto		---	---	---	---
TOTALE ATTIVITA'		860.840.836	766.020.806	---	94.820.000	In regime polizza INA		19.793.201	19.793.201	---	---
		16.027.579,825	19.733.580,740	1.800,830,921	94.820.000	In regime ordinario		5.730.708	8.906.340	3.175,632	---
Totale		---	---	---	---	Totale		25.523.909	28.699.541	3.175,632	---
Altri costi abituali		---	---	---	---	Poste rielaborate dall'azienda		---	---	---	---
Totale		---	---	---	---	Fondo svalutazione crediti		---	---	---	---
Deficit patrimoniale		---	---	---	---	Fondo ammortamento mobili e macchinari d'ufficio		16.408,847	26.763,201	10.354,354	---
Disavanzo economico esercizio precedente		524.773.399	524.773.399	---	---	Totale		16.408,847	26.763,201	10.354,354	---
Disavanzo economico dell'esercizio		---	---	---	---	TOTALE PASSIVITA'		1.814.858,517	1.702.430,120	13.529,996	125.926,383
Totale		524.773.399	524.773.399	---	---			---	---	---	---
TOTALE A PAREGGIO		18.552.353,224	20.258.364,145	1.800,830,921	94.820.000			---	---	---	---
Conti d'ordine		---	---	---	---	Patrimonio netto		---	---	---	---
Conti diversi		---	---	---	---	Fondo di dotazione		---	---	---	---
Totale		---	---	---	---	Avanzo economico esercizio precedente		16.737.494,707	16.737.494,707	---	---
		---	---	---	---	Avanzo economico dell'esercizio		---	1.818.439,318	1.818,439,318	---
		---	---	---	---	Totale		16.737.494,707	18.555.934,025	1.818,439,318	---
		---	---	---	---	TOTALE A PAREGGIO		18.552.353,224	20.258.364,145	1.831,989,304	125,958,383
		---	---	---	---	Conti d'ordine		---	---	---	---
		---	---	---	---	Conti diversi		---	---	---	---
Totale		---	---	---	---	Totale		---	---	---	---

XII LEGISLATURA - DISEGNI DI LEGGE E RELAZIONI - DOCUMENTI

PIANTA ORGANICA DEL PERSONALE DELL' ENTE (*)

	Qualifica Funzionale	Scoperto	Coperto
1) Funzionario Capo	IX 1° Profilo	-	1
2) Collaboratore di Amministrazione	VII 1° "	2	1
3) Operatore di Amministrazione	V 1° "	1	1
4) Ausiliario di Amministrazione	III 1° "	2	-
		<u>5</u>	<u>3</u>

(*) Deliberata dal Consiglio di Amministrazione con provvedimento n.12 dell'8-9-1995 e in attesa di approvazione da parte dei competenti Ministeri.

