

SENATO DELLA REPUBBLICA

XII LEGISLATURA

Doc. XV
n. 96

RELAZIONE DELLA CORTE DEI CONTI

AL PARLAMENTO

sulla gestione finanziaria degli Enti sottoposti a controllo
in applicazione della legge 21 marzo 1958, n. 259

UNIONE NAZIONALE INCREMENTO RAZZE EQUINE

(U.N.I.R.E.)

ENTI IPPICI

(Esercizio 1994)

Comunicata alla Presidenza il 14 marzo 1996

12-CDC-ENT-0096-0

INDICE

Determinazione della Corte dei conti n. 5/96 del 16 gennaio 1996	Pag.	7
Relazione sul risultato del controllo eseguito sulla gestione finanziaria dell'Unione nazionale incremento razze equine (UNIRE) e degli Enti ippici: Jockey Club italiano - Ente nazionale corse al trotto (ENCAT) - Società degli Steeple-Chases d'Italia - Ente nazionale per il cavallo italiano (ENCI) per l'esercizio 1994	»	11

DOCUMENTI ALLEGATI.**UNIONE NAZIONALE INCREMENTO RAZZE EQUINE***Esercizio 1994:*

Relazione del Commissario governativo	»	111
Relazione del Collegio sindacale	»	131
Bilancio consuntivo	»	145

ENTE NAZIONALE CORSE AL TROTTO*Esercizio 1994:*

Relazione del Commissario governativo	»	245
Relazione del Collegio sindacale	»	267
Bilancio consuntivo	»	275

ENTE NAZIONALE PER IL CAVALLO ITALIANO*Esercizio 1994:*

Relazione del Presidente	Pag.	315
Relazione del Collegio sindacale	»	323
Bilancio consuntivo	»	329

SOCIETÀ DEGLI STEEPLE-CHASES D'ITALIA*Esercizio 1994:*

Relazione del Presidente	»	357
Relazione del Collegio sindacale	»	371
Bilancio consuntivo	»	389

JOCKEY CLUB ITALIANO*Esercizio 1994:*

Relazione del Commissario governativo	»	405
Relazione del Collegio sindacale	»	423
Bilancio consuntivo	»	445

DETERMINAZIONE DELLA CORTE DEI CONTI

Determinazione. n. 5/96.

LA CORTE DEI CONTI

IN SEZIONE DEL CONTROLLO SULLA GESTIONE FINANZIARIA DEGLI ENTI A CUI LO STATO CONTRIBUISCE IN VIA ORDINARIA

nell'adunanza del 16 gennaio 1996;

visto il testo unico delle leggi sulla Corte dei conti 12 luglio 1934, n. 1214;

vista la legge 21 marzo 1958, n. 259;

vista la legge 14 gennaio 1994, n. 20;

visto il decreto del Presidente della Repubblica in data 31 marzo 1961, con il quale l'Unione nazionale incremento razze equine — UNIRE — è stata sottoposta al controllo della Corte dei conti;

visto il decreto del Presidente della Repubblica in data 19 dicembre 1979 con il quale la Società degli Steeple-Chases d'Italia, l'Ente nazionale corse al trotto (ENCAT), l'Ente nazionale per il cavallo italiano (ENCI) e il Jockey club italiano sono stati sottoposti al controllo della Corte dei conti;

visti i conti consuntivi degli Enti predetti, relativi all'esercizio finanziario 1994, nonché le annesse relazioni degli organi di amministrazione e di revisione, trasmessi alla Corte in adempimento dell'articolo 4 della citata legge n. 259 del 1958;

esaminati gli atti;

udito il relatore Consigliere dottor Domenico Oriani e, sulla sua proposta, discussa e deliberata la relazione con la quale la Corte, in

base agli atti ed agli elementi acquisiti, riferisce alle Presidenze delle due Camere del Parlamento il risultato del controllo eseguito sulla gestione finanziaria degli Enti predetti;

ritenuto che, assolto così ogni prescritto incumbente, possa, a norma dell'articolo 7 della citata legge n. 259 del 1958, darsi corso alla comunicazione alle dette Presidenze, oltre che dei conti consuntivi — corredati delle relazioni degli organi amministrativi e di revisione — delle relazioni come innanzi deliberate, che alla presente si uniscono perché ne facciano parte integrante;

PER QUESTI MOTIVI

comunica, a norma dell'articolo 7 della legge n. 259 del 1958, alle Presidenze delle due Camere del Parlamento, insieme con i conti consuntivi — corredati delle relazioni degli organi amministrativi e di revisione — le unite relazioni con le quali la Corte riferisce il risultato del controllo eseguito sulla gestione finanziaria dell'UNIRE e degli Enti ippici relative all'esercizio finanziario 1994;

ordina che copia della determinazione, con annesse relazioni, sia inviata alla Presidenza del Consiglio dei ministri, al Ministero delle risorse agricole, alimentari e forestali ed al Ministero del tesoro.

L'ESTENSORE

F.to: Oriani

IL PRESIDENTE

F.to: Coltelli

Depositata in Segreteria il 9 febbraio 1996.

p.c.c.

IL DIRIGENTE SUPERIORE

(Dr. Galeazzo Pazienza)

RELAZIONE DELLA CORTE DEI CONTI

RELAZIONE SUL RISULTATO DEL CONTROLLO ESEGUITO SULLA
GESTIONE FINANZIARIA DELL'UNIONE NAZIONALE INCRE-
MENTO RAZZE EQUINE (UNIRE) E DEGLI ENTI IPPICI: JOCKEY
CLUB ITALIANO, ENTE NAZIONALE CORSE AL TROTTO (ENCAT),
SOCIETÀ DEGLI STEEPLE-CHASES D'ITALIA, ENTE NAZIONALE
PER IL CAVALLO ITALIANO (ENCI) PER L'ESERCIZIO 1994

SOMMARIO

UNIRE

Premessa	Pag.	13
1 - Funzioni ed ordinamento	»	14
2 - Organi	»	15
3 - Personale	»	18
4 - Organizzazione esercizio scommesse	»	21
5 - Gestione finanziaria	»	38

ENTI IPPICI

Premessa	»	61
Tratti ordinamentali	»	65
Personale	»	70
Gestione finanziaria	»	75
Attività istituzionale	»	93
Conclusioni	»	102

Premessa

Con la presente relazione la Corte riferisce sul risultato del controllo eseguito, nel corso dell'esercizio 1994, sulla gestione finanziaria dell'Unione Nazionale Incremento Razze Equine - UNIRE - e degli Enti Ippici a norma dell'art. 2 della legge 21 marzo 1958, n. 259 e dell'art. 3 della legge 14 gennaio 1994, n. 20 (1), curando di estendere il referto ai più rilevanti atti di gestione intervenuti fino a data corrente.

Lo stretto rapporto di strumentalità che lega l'UNIRE agli Enti Ippici - che ha spinto la Corte da alcuni anni a riunire in un unico contesto il referto di tutti questi Enti - è alla base della prevista soppressione degli Enti Ippici e della loro incorporazione nell'UNIRE.

Il regolamento, ex art. 6 della legge 4 dicembre 1993, n. 491, relativo al riordino dell'UNIRE ed alla soppressione degli Enti tecnici non ha concluso, a distanza di quasi due anni dalla sua adozione, ancora il suo iter.

(1) - Sulla relazione relativa all'esercizio 1993 vedasi Atti Parlamentari - XII Legislatura - Camera dei Deputati - Doc. XV n. 47.

1) FUNZIONI ED ORDINAMENTO

1.1 - L'UNIRE fu istituito come Ente morale presso il Ministero dell'Agricoltura (R.D. 24.5.1932 n. 634) con il compito di "coordinare e disciplinare l'attività" degli Enti preposti alle varie branche dell'attività ippica (Jockey Club, Steeple Chases, ENCAT ed ENCI). Con la legge 24 marzo 1942, n. 315, fu attribuito ad esso il monopolio dell'esercizio delle scommesse a totalizzatore ed a libro delle corse al fine di destinare i proventi alle Società di corse ed agli Enti predetti nonché a "provvidenze per l'allevamento secondo programmi annuali da sottoporre all'approvazione del Ministero dell'Agricoltura" (legge 13 marzo 1958, n. 76).

Riconosciuto nel 1975 come Ente pubblico preposto alle attività sportive e del tempo libero, l'UNIRE è retto dallo Statuto approvato con D.P.R. 3 maggio 1989 che dovrà essere adeguato alle disposizioni contenute nell'emanando regolamento di riordino dell'Ente.

2) ORGANI

2.1 - Il regime commissariale, disposto con decreto ministeriale (Agricoltura) del 23 luglio 1993 per un periodo di sei mesi è stato successivamente prorogato "fino al 31 marzo 1996 e comunque non oltre la data dell'avvenuto riordino dell'Ente" con D.M. 30 settembre 1995.

L'ultimo provvedimento di proroga continua a fare riferimento all'emanando regolamento di riordino dell'Ente il quale prevede una composizione degli organi di amministrazione diversa da quella stabilita dal vigente Statuto; e per questo motivo, secondo il Ministero vigilante, non sarebbe "in linea con i principi di logica e di buon andamento dell'azione amministrativa procedere alla nomina degli organi di amministrazione nella composizione prevista dalla normativa attualmente in vigore".

La Corte, pur riconoscendo che l'avviato processo di ristrutturazione degli Enti di governo del comparto ippico-agonistico, introduce elementi di precarietà negli assetti istituzionali vigenti, è dell'avviso che contrasti con i principi di buona amministrazione non ancorare strettamente la gestione monocratica e straordinaria dell'Ente a puntuali, contingenti e temporalmente circoscritte cause di crisi

e di difficoltà di funzionamento dell'Ente stesso.

2.2 - La composizione del Collegio Sindacale, nominato con D.M. 29.1.1994, "fino al riordino previsto dall'art. 6, comma 1 lett. c) della legge n. 491/95 e comunque non oltre la durata di un quinquennio", è rimasta invariata al pari delle misure dei compensi spettanti ai membri degli organi di amministrazione e di revisione (1).

2.3 - Il Collegio Sindacale ha seguito in modo puntuale la gestione dell'Ente come si desume dai verbali relativi alle verifiche di cassa ed ai riscontri effettuati, tempestivamente trasmessi alla Corte, attestanti, altresì, la regolarità delle scritture contabili e del consuntivo in esame.

(1) - L. 6.444.572 e L. 3.222.286 lorde mensili rispettivamente per il Presidente ed il Vice Presidente; L. 156.000 lorde mensili per i Consiglieri di Amministrazione; L. 4.680.000 e L. 3.510.000 lorde annue rispettivamente per il Presidente ed i membri del Collegio Sindacale. A tutti i componenti degli organi collegiali compete un gettone di presenza di L. 70.000 lorde.

2.4 - La situazione di transitorietà che attraversa l'Ente in vista della incorporazione degli Enti tecnici, è alla base della non ancora avvenuta costituzione dell'Ufficio di controllo di gestione interno, peraltro, espressamente previsto dall'emanando regolamento di riordino del settore.

3) PERSONALE

3.1 - Al termine dell'esercizio il numero dei dipendenti di ruolo in servizio è di 158 unità a fronte di una dotazione organica di 258 dipendenti.

Rispetto al precedente esercizio, la situazione del personale è variata per effetto della assunzione di 5 unità, la trasformazione a tempo indeterminato del rapporto di lavoro di 25 dipendenti in base all'art. 4 bis, 6° comma della legge n. 236 del 19 luglio 1993 di conversione del decreto legge n. 148 del 20.5.1993 e in seguito alla cessazione, per limiti di età o dimissioni, di n. 3 unità.

In relazione a quanto sopra precisato non risultano in servizio presso l'Ente a fine esercizio impiegati a tempo determinato.

3.2 - Il raffronto tra il 1993 e 1994 delle componenti di spesa mostra un andamento in linea con la prevista progressione del trattamento economico del personale del settore e non risulta influenzato dal passaggio in ruolo del personale temporaneo che ha comportato solo variazioni compensative di bilancio.

Fa eccezione l'incremento del 40% della voce relativa agli oneri sociali che si riferisce al trattamento aggiuntivo della indennità di fine

rapporto, previsto e disciplinato dal vigente regolamento del personale dell'Ente, il cui fondo è alimentato con un versamento, pari al 10%, delle retribuzioni individuali di cui il 7,50% (oltre un eventuale contributo annuale una tantum del 3% sull'ammontare delle retribuzioni) a carico dell'Ente ed il 2,50% a carico degli interessati. Tale incremento trova spiegazione nell'anzidetta trasformazione del rapporto di lavoro di 25 impiegati.

Analogo eccezionale incremento si registra nella spesa relativa all'accantonamento della indennità di fine rapporto passata dai 40,8 milioni del 1993 ai 500 milioni del 1994 per effetto sia delle nuove assunzioni e sia per le integrazioni conseguenti al calcolo della indennità integrativa speciale.

3.3 - Gli scostamenti tra i dati del bilancio preventivo e quelli di consuntivo riportati nella tabella allegata, trovano giustificazione nella mancata assunzione di personale non avendo l'Ente, nell'esercizio, ultimato l'espletamento del concorso al settimo livello e nel differimento dell'applicazione del nuovo contratto di lavoro.

Personale

Consistenza			al 31.12.93			al 31.12.94		
Qualif. Funz.	Profilo professionale	Dotazione organica	Di ruolo	A tempo determinato	Totale	Di ruolo	A tempo determinato	Totale
	Direttore generale (1)			1	1		1	1
	Dirigente	7	4	-	4	4	-	4
X	Consulente profess.le	4	1	-	1	2	-	2
IX	Funzionario capo	10	4	-	4	4	-	4
VIII	Funzionario	19	16	-	16	16	-	16
VII	Collaboratore	45	24	-	24	23	-	23
VI	Assistente	62	22	-	22	24	-	24
V	Operatore amministr.	62	34	4	38	37	-	37
IV	Archivista	39	26	19	45	45	-	45
III	Ausiliario amm.	10	1	2	3	3	-	3
	Totale	258	132	26	158	158	1	159

Raffronto spesa (in milioni di lire)		Bilancio consuntivo 1993	Bilancio consuntivo 1994	Variazioni %
a)	Stipendi	4.551,1	4.673,6	+2,69
	Straordinario e premio incentivante	1.147,9	1.164,1	+1,42
	Missioni	210,2	214,9	+2,22
	Trasferimenti	17,1	0,0	-100,00
	Oneri prev.li e ass.li a carico dell'ente	2.062,7	2.028,3	-1,67
	Altri oneri sociali a carico dell'ente	338,6	474,9	+40,24
	tot. a)	8.327,6	8.555,7	+2,74
b)	Benefici sociali ed assistenziali	250,1	114,4	-54,27
	Accanton.li per indennità di fine rapp.	40,8	500,0	+1.125,89
	Oneri access.ri per servizi aziendali			
	tot. b)	290,9	614,4	+111,19
	Totale gen.	8.618,5	9.170,0	+6,40
	Retribuzione media (2)	36,1	36,7	+1,79

Raffronto spesa (in milioni di lire)		Bilancio preventivo 1994	Bilancio consuntivo 1994	Variazioni %
a)	Stipendi	5.003,0	4.673,6	-6,58
	Straordinario e premio incentivante	1.172,0	1.164,1	-0,67
	Missioni	270,0	214,9	-20,42
	Trasferimenti	60,0	0,0	-100,00
	Oneri prev.li e ass.li a carico ente	2.325,0	2.028,3	-12,76
	Altri oneri sociali a carico dell'ente	550,0	474,9	-13,66
	tot. a)	9.380,0	8.555,7	-8,79

(1) Il direttore generale è assunto con contratto quinquennale rinnovabile in base all'art. 5 della legge 20 marzo 1975 n. 70.

(2) Riferita alle sole voci : stipendio, straordinario e premio incentivante.

4) ORGANIZZAZIONE ESERCIZIO SCOMMESSE

4.1 - L'esercizio dei vari tipi di scommesse all'interno e fuori degli Ippodromi, viene dall'UNIRE "delegato" a soggetti esterni che, nel periodo oggetto della presente relazione, sono rimasti gli stessi. I principali delegati, Società di corse, Agenzie ippiche e SPATI, hanno operato in situazione di proroga delle convenzioni scadute (1). La motivazione posta a base dell'agire dell'Ente resta quella della necessità di avvalersi ancora dei vecchi concessionari del servizio di accettazione delle scommesse, al fine di garantirsi gli introiti necessari per la vita dell'Ente che non fruisce di alcuna contribuzione pubblica nella presente fase di transizione.

(1) - La convenzione con le Società di corse è stata prorogata fino al 31.12.1995 con le delibere commissariali n. 96 del 28.9.1994 e n. 392 del 22 marzo, n. 146 del 23 giugno, n. 193 del 20 luglio, n. 216 del 2 agosto e n. 272 del 14 settembre 1995.

Le Agenzie ippiche, la cui convenzione era stata disdettata con delibera n. 62 del 12.6.1990, hanno continuato l'esercizio delle scommesse ippiche fuori dagli ippodromi ai sensi del 4° comma dell'art. 24 del vigente disciplinare avendo le stesse tutte presentato domanda di rinnovo.

La SPATI, ha operato nel 1994 sulla base di cinque delibere di brevi proroghe e nel 1995, in forza della delibera n. 245 del 23 dicembre 1994 che le ha attribuito l'accettazione "non esclusiva" delle scommesse fuori degli ippodromi.

Quest'ultima, come è noto, nasce dalla adozione del "piano commerciale" deliberato nel giugno 1992 con la finalità di ampliare i punti di accettazione delle scommesse e realizzare supporti telematici di gestione e di controllo.

4.2 - Sin dal primo momento la Corte ha tenuto a sottolineare che l'adozione e l'attuazione del piano commerciale si muoveva nella logica di riappropriazione da parte "della struttura pubblica" della capacità effettiva di direzione e controllo del settore", quest'ultima perseguibile, in particolare, mediante la creazione di appropriati strumenti telematici di controllo sull'attività dei delegati.

4.3 - Successivamente l'intervenuta decisione del Consiglio di Stato n. 841/93 sulla legittimità di taluni aspetti della convenzione con le Agenzie ippiche, ha indotto l'UNIRE ad assumere la delibera (n. 131 del 27.10.1993) con la quale è stato stabilito che, a partire dal 1° gennaio 1996, l'esercizio delle scommesse sulle corse dei cavalli fuori degli Ippodromi potrà essere delegato soltanto con il sistema del riversamento dei relativi importi sul totalizzatore.

4.4 - Sul significato estremamente positivo della

scelta operata dall'UNIRE a favore della totalizzazione nazionale delle scommesse, si rinvia alle considerazioni svolte dalla Corte nella relazione relativa all'esercizio 1993 (1).

4.5 - Il Collegio Sindacale, in sede di relazione al bilancio consuntivo dell'esercizio 1994, rileva che "malgrado la gestione Commissariale" non "sono state rinnovate le convenzioni già scadute con i delegati: Società di corse, Agenzie ippiche e SPATI la cui vigenza è stata assicurata con periodiche proroghe per brevi periodi", e ravvisa nella mancata soluzione di tali problematiche "l'attuale latente reciproco clima di conflittualità tra l'Ente, i delegati e le categorie del settore che ha recentemente provocato alcune interruzioni nello svolgimento delle attività sia di riscossione delle scommesse (Agenzie ippiche) che di effettuazione di giornate di corsa".

(1) - Venivano in particolare richiamate le notazioni formulate dal Sottocomitato permanente della Conferenza internazionale delle Autorità ippiche, a favore della totalizzazione nazionale la quale assicura non solo la protezione degli scommettitori che vincono "la parte precisa del loro dovuto sulle somme scommesse", ma contribuisce, altresì, in misura preponderante, al finanziamento della istituzione delle corse dei cavalli.

4.6 - La lamentata situazione di stallo, che, come auspica il Collegio Sindacale, occorre al più presto superare nella piena trasparenza e conformità a legge delle procedure di affidamento della delega, si ricollega all'esigenza evidenziata dall'UNIRE nelle proprie delibere, di inquadrare le stesse nella nuova disciplina dei "punti vendita" e, più in generale, nell'ipotizzato sistema di totalizzazione nazionale delle scommesse e telematico di controllo.

4.7 - Si tratta di obiettivi strategici nell'azione di recupero della centralità del ruolo dell'Ente nel governo del settore, il cui perseguimento non può essere ostacolato e neppure ritardato da forme anche aspre di contestazione delle categorie interessate e degli operatori esterni, le cui spinte rivendicative traggono principale alimento proprio dalla situazione di sostanziale monopolio in cui essi si sono trovati ad operare, acquisendo la capacità di mettere in forse la stessa sopravvivenza dell'Ente.

4.8 - Va dato atto che, pur nelle difficoltà connesse alle radicali modifiche da apportare all'impianto di raccolta ed accettazione delle scommesse, l'Ente ha continuato a muoversi nella direzione della piena attuazione del piano commerciale, dando priorità, come

raccomandato dalla Corte, alla realizzazione dei supporti telematici di controllo ed avviando "le attività propedeutiche alle procedure previste dalla legge per l'affidamento a mezzo gara pubblica dei servizi relativi al totalizzatore nazionale UNIRE".

4.9 - Sotto l'indicato profilo va segnalata la delibera n. 309 del 9 ottobre 1995 che ha approvato il bando per l'appalto-concorso, su base europea, per l'acquisizione del servizio informatico e telematico relativo al Totalizzatore unico nazionale dell'UNIRE.

4.10 - L'Ente, inoltre, ha fatto presente che, per rendere più capillare nel territorio la rete di vendita del prodotto scommesse ippiche, sta predisponendo il piano dettagliato dei nuovi punti vendita delle stesse, da aggiungere a quelli esistenti.

E' previsto che, a fine anno, dovrebbe procedersi alla individuazione delle località per le quali mettere a concorso i relativi punti vendita, in numero di 4-500, come prima fase di avvio del piano commerciale con modalità e condizioni allineate a quelle delle agenzie ippiche.

4.11 - Con la delibera n. 2 del 6 luglio 1995 l'UNIRE ha autorizzato gli agenti ippici a realizzare, a

proprie cura e spese, un sistema provvisorio di totalizzazione nazionale UNIRE (SPTNU), previa omologazione da parte dell'Ente delle specifiche dei servizi offerti, rilascio delle previste autorizzazioni da parte del Ministero delle Finanze e dietro un corrispettivo pari ad una percentuale forfettaria omnicomprensiva dell'11% del volume delle scommesse raccolte.

La realizzazione di tale sistema provvisorio di totalizzazione (SPTNU) veniva subordinata ad una significativa adesione degli agenti ippici, che di fatto è avvenuta, in relazione alla prevista facoltà offerta agli agenti stessi di accettare, in forza di apposito atto aggiuntivo all'attuale delega "in prorogatio", le scommesse al Totalizzatore su tutte le corse di tutte le giornate di almeno un ippodromo, "in alternativa" all'attuale accettazione delle scommesse "a riferimento" sul medesimo campo nonché l'accettazione di scommesse TRIO su determinate corse disputate su ippodromi indicati dall'UNIRE (1).

Le motivazioni poste a base della delibera in esame sono dall'Ente individuate "nella necessità di

(1) - Lo SPTNU effettua le operazioni di accettazione, raccolta e convalida delle scommesse in tempo reale. Al momento in cui il terminale dell'Agenzia emette il ticket per lo scommettitore, la scommessa registrata viene inviata all'UNIRE per le operazioni di totalizzazione.

avviare con criteri di gradualità alcune iniziali modalità di raccolta delle scommesse a "riversamento" in sostituzione di quelle a "riferimento", in ragione "della indispensabilità per l'UNIRE, anche in questa fase di avviamento anticipato, di poter contare su flussi di entrata che consentano, con prevedibile certezza e senza rischi di soluzione di continuità, di poter disporre delle risorse necessarie al raggiungimento dei fini istituzionali"(1).

4.12 - Le dichiarate finalità di cautela che l'UNIRE ha inteso perseguire mediante una fase preliminare di concreta sperimentazione del nuovo sistema, affidato in via provvisoria alle Agenzie ippiche, non deve in alcun modo pregiudicare, ritardare o preconstituire posizioni di privilegio nelle avviate procedure di aggiudicazione del totalizzatore nazionale né tanto meno influenzare in qualche misura la scelta a favore di un servizio telematico facente pienamente capo all'UNIRE.

(1) - Va ricordato che su di un introito netto di miliardi 387,4, a titolo di proventi derivanti dalle scommesse, la quota assicurata dalle Agenzie ippiche è stata, nel 1994, di miliardi 321,5 pari all'83% del totale.

4.13 - Sembra peraltro, che le prime risposte degli scommettitori al passaggio dal sistema "a riferimento" a quello "a riversamento" e quindi alla totalizzazione nazionale siano positive fugando così i timori, in passato usati come deterrente contro ogni innovazione, di una contrazione degli introiti (1).

4.14 - I relativi proventi netti di pertinenza UNIRE subiscono una contrazione per effetto della remunerazione riconosciuta alle Agenzie ippiche la cui misura risente della precarietà del rapporto, essendo stata la durata dello stesso limitata alla entrata in funzione del sistema di totalizzazione nazionale e dalle notevoli spese connesse all'attivazione del sistema (2).

-
- (1) - L'UNIRE ha registrato che il 67,9% delle scommesse presso le Agenzie ippiche esterne agli ippodromi è stato effettuato a totalizzazione nazionale, e tale percentuale è destinata ad aumentare arrivando, entro breve, al 100%.
Il movimento complessivo delle scommesse presso le Agenzie ippiche è aumentato, rispetto allo stesso mese del 1994, del 10,23% mentre l'aumento del precedente mese di settembre è stato del 21,97% forse scontando l'entusiasmo della novità.
- (2) - Secondo il sistema a "riferimento", l'UNIRE percepiva il 17% sul movimento delle scommesse (comprensivo dell'imposta sugli spettacoli: 4,76%); il prelievo medio sulle scommesse in parola è stato pari al 26,40% del quale, dedotte le spese di accettazione, raccolta e totalizzazione, è residuo poco più del 15%, due punti percentuali in meno rispetto al 17% fissato con decreto del Ministero delle Finanze, che si riduce ad un punto in quanto i "civanzi" (resti della totalizzazione) e le vincite non riscosse pari al circa 1% del movimento, vengono acquisiti dall'Ente.

Comunque la delibera n. 167 prevede la rinegoziazione della remunerazione in sede di applicazione della totalizzazione nazionale ed, in quella sede "a regime", occorre che l'UNIRE si attivi per quantificare con criteri rigorosi la misura dei corrispettivi dovuti.

4.15 - L'attribuzione all'Ente del monopolio dell'esercizio delle scommesse (legge n. 315/1942) è finalizzato a garantire l'autofinanziamento del comparto ippico e, in particolare, a finanziare le attività di sostegno e di sviluppo dell'ippica nazionale. Sull'ammontare delle scommesse lo Stato trattiene, a titolo di prelievo fiscale, il 4,7619%, mentre il 12,2381% viene incassato dall'UNIRE per il funzionamento degli Enti pubblici di gestione e per l'espletamento delle indicate attribuzioni di sostegno del settore.

Sull'ammontare dei prelievi netti di pertinenza UNIRE incidono i costi di organizzazione delle scommesse, i quali vanno così automaticamente a ridurre le risorse da destinare alle descritte finalità di pubblico interesse per il cui perseguimento risulta costituito l'UNIRE e riservato allo Stato il monopolio delle scommesse.

Di qui la costante preoccupazione di richiamare

l'Ente a curare con la massima attenzione i profili patrimoniali delle convenzioni di delega, dal momento che i consuntivi di gestione evidenziano crescenti volumi di remunerazione della delega in funzione del criterio di fissazione della stessa in misura percentuale al volume delle giocate. Ne è dimostrazione evidente il fatto che il consuntivo '94 evidenzia che l'ammontare delle erogazioni ai delegati, escludendo le Agenzie ippiche per il tipo di corrispettivo di cui godono, supera il 50% dei prelievi netti UNIRE; vale a dire che su 788,4 miliardi di prelievi UNIRE ben 401 miliardi sono andati ai delegati (tabella A).

E' vero che nell'indicata somma sono inclusi miliardi 120,5 corrisposti alle Società di corse a titolo di spese per gli ippodromi, ma è altrettanto vero che i meccanismi di erogazione di tali somme - previsti in convenzione - oggetto di severe critiche da parte della Corte, ripetono gli automatismi della delega.

4.16.- Non sfugge alla Corte che la lunga durata della gestione consociativa dell'UNIRE, contrassegnata da uno stato di permanente conflittualità tra le categorie interessate - tese costantemente ad acquisire benefici a scapito delle risorse pubbliche dell'Ente, ha creato condizioni propizie per il consolidarsi nel tempo di

rapporti squilibrati a favore dei delegati e delle Società di corse.

Appare indispensabile un radicale mutamento di indirizzo nella politica dell'Ente teso a stabilire, sulla scorta delle indicazioni che provengono dagli altri Paesi a più matura esperienza ippica, un rapporto più equilibrato con i delegati recuperando risorse della collettività da destinare al potenziamento del settore ed alla riduzione del livello di dipendenza del nostro Paese dalla produzione estera.

4.17 - L'ulteriore incremento del 3,47% della incidenza delle erogazioni sui prelievi UNIRE, al netto delle imposte, registrato al termine dell'esercizio, induce a ritenere che il limitato correttivo di raffreddamento della remunerazione, adottato in sede di rinnovo per l'anno 1995 della convenzione con la SPATI (1), non possa costituire un efficace punto di riferimento per una radicale e non più procrastinabile inversione di tendenza; sicchè va iterata la raccomandazione di raccordare i corrispettivi della delega agli oneri di

(1) - La Società Pubblicità Affari Totalizzatori Informazioni (SPATI) gestisce 31 ricevitorie autorizzate che accettano scommesse che vengono "riversate" sul totalizzatore dei diversi ippodromi e concorrono a formare un unico monte premi con quello dell'ippodromo.

organizzazione del servizio di accettazione delle scommesse e nel concorso pronostici restituendo, altresì ai capitoli di "spese per gli ippodromi" la funzione di stanziamento specificamente destinato al miglioramento e potenziamento delle strutture agonistiche e di allenamento.

4.18 - Nella relazione del Commissario al consuntivo 1994 si legge a proposito degli ippodromi che "urgono interventi per frenare l'emorragia di presenza nonchè correttivi alla programmazione delle corse, per ridare vitalità ed interesse alle scommesse"(1) e che l'Ente "ha già posto in essere iniziative atte a migliorare le strutture ricettive e tecniche degli ippodromi".

Tale iniziativa si riferisce alla delibera n. 96 del 28 settembre 1994 la quale, a partire dal 1995, ha destinato una percentuale dei proventi netti della TRIS del mercoledì, pari al 5,50%, alla costituzione di un fondo speciale di investimenti decennale da assegnare,

(1) - Si riporta il passo della relazione, già citata nel referto relativo al 1993, del Sottocomitato Europeo della Conferenza internazionale delle Autorità ippiche nel quale si legge che "l'unica soluzione per ottenere un miglioramento del finanziamento dell'istituzione delle corse di cavalli risiede nello sviluppo delle scommesse e nell'utilizzo dei loro prodotti per assicurare l'esistenza delle corse e dell'allevamento".

sotto forma di contributi, alle Società di Corse per il miglioramento degli impianti.

Le critiche mosse dalla Corte all'ultima convenzione con le Società di Corse (1), nella parte in cui trasferiva risorse dall'area della contribuzione a quella della remunerazione della delega, scontavano le conseguenze che sarebbero derivate dalla introduzione di meccanismi che consentivano erogazioni di risorse pubbliche non più finalizzate, come la normativa prescriveva, a specifiche finalità; il ripristino di forme di contribuzione dirette a fronteggiare la crisi delle strutture ricettive conferma la perdurante validità delle osservazioni a suo tempo formulate.

4.19 - L'ammontare delle somme erogate a ciascun concessionario a titolo di remunerazione della delega secondo convenzione, sono riportate nella tab. A la quale evidenzia l'incidenza delle stesse sui prelievi di competenza dell'UNIRE al netto delle imposte e pone a raffronto i dati del consuntivo 1993 con quelli del 1994 registrandone le variazioni percentuali.

(1) - Relazione al Parlamento sulla gestione finanziaria 1992 dell'UNIRE ed Enti ippici in Atti Senato della Repubblica X Legislatura - Doc. XV n. 224.

Ad eccezione del T.I.U., sostanzialmente stabile, il tasso di incidenza della remunerazione di tutti gli altri delegati sui prelievi UNIRE, presenta incrementi significativi non sempre correlati all'aumento del volume delle scommesse come si è verificato per il Totip che, a fronte di una diminuzione del volume delle scommesse (da miliardi 362,4 a 345,4) registra un aumento di remunerazione (da miliardi 72 a miliardi 81,7).

Per le Agenzie ippiche, la tabella riporta solo il volume delle scommesse ed i prelievi UNIRE e non la loro incidenza su questi ultimi, dal momento che il vigente disciplinare sulle scommesse accettate in Agenzia prevede il versamento all'UNIRE di una percentuale del 17% dell'ammontare delle stesse.

Lo 0,23% che figura erogato alle Agenzie ippiche solo nel 1993, si riferisce ad un compenso incentivante previsto in convenzione che il Consiglio di Stato, con sentenza n.841/93, ha ritenuto illegittimo .

La delibera n. 300 del 25.2.1994 con la quale l'Ente ha dato piena ottemperanza alla su citata decisione sospendendo il pagamento del compenso e chiedendo la restituzione di quello in precedenza erogato, ha dato luogo ad un contenzioso.

L'UNIRE ha fatto presente che sta definendo con i controinteressati tale contenzioso dei cui esiti si

fa riserva di riferire.

4.20 - Nell'ambito del mercato dei giochi, il cui valore ammonta a circa 15.000 miliardi annui, le scommesse ippiche occupano, dopo il Lotto, il secondo posto con un volume di giocate che, nel 1994, ha superato i 4.500 miliardi, pari ad una quota del 28%.

La tab. B riporta i proventi della gestione delle scommesse relativi al periodo dal 1980 al 1994 con le variazioni percentuali in termini assoluti e reali.

Da essa si ricava che dai 173,2 miliardi del 1980 i proventi lordi UNIRE sono passati a 1001 miliardi del 1994 con un incremento rispettivamente del 532,60% in valore assoluto e del 205,3% in termini reali.

TAB. A

Erogazioni ai soggetti delegati in rapporto ai prelievi
(in milioni di lire)

ANNO	Volume scommasso	Prelievi lordi UNIRE	imposte	Prelievi netti UNIRE	Erogazioni ai delegati	Disponibilità netta UNIRE	incidenza % rispetto alla totale dispon.	incidenza delle erogazioni sui prelievi netti UNIRE
1993	643.268,0	146.326,0	30.636,8	115.689,2	166.140,4	-50.451,3	-14,19%	143,61%
1994	627.731,4	138.427,2	28.463,9	109.963,3	172.064,8	-62.101,5	-16,03%	156,47%
1993	2.456.635,7	417.642,7	116.986,6	300.656,0	695,8	299.960,2	84,35%	0,23%
1994	2.627.368,7	446.652,7	125.112,7	321.540,0	0,0	321.540,0	83,00%	0,00%
1993	126.953,4	38.587,7	6.045,4	32.542,3	11.425,8	21.116,5	5,94%	35,11%
1994	124.416,6	37.839,2	5.924,6	31.914,6	11.197,5	20.717,1	5,35%	35,09%
1993	424.956,6	135.995,4	20.239,7	115.755,6	70.019,2	45.736,5	12,86%	60,49%
1994	803.405,3	257.112,1	38.265,6	218.846,5	136.004,4	82.842,1	21,38%	62,15%
1993	362.396,0	226.160,7	114.881,0	111.279,6	72.041,6	39.238,1	11,03%	64,74%
1994	345.406,3	215.557,9	109.435,2	106.122,7	81.710,3	24.412,3	6,30%	77,00%
Totale	4.014.209,6	964.712,3	288.789,6	675.922,7	320.322,8	355.599,9	100,00%	47,39%
1994	4.528.328,3	1.095.589,1	307.202,0	788.387,0	400.977,0	387.410,0	100,00%	50,86%

TAB. B

Proventi gestione scommesse
(in milioni di lire)

esercizio	importo	variaz % rispetto all'anno precedente		base 1980
		termini assoluti	termini reali (1)	
1980	173.189,4			173.189,4
1981	210.638,9	21,62%	2,46%	250.028,4
1982	242.344,0	15,05%	-1,07%	334.677,1
1983	287.314,2	18,56%	3,09%	456.254,9
1984	333.004,1	15,90%	4,79%	584.755,2
1985	407.057,9	22,24%	12,56%	776.259,4
1986	483.433,9	18,76%	11,93%	978.131,8
1987	543.311,1	12,39%	7,44%	1.150.080,9
1988	576.715,1	6,15%	1,09%	1.281.287,9
1989	642.411,6	11,39%	4,49%	1.521.551,9
1990	705.996,4	9,90%	3,58%	1.774.169,0
1991	808.724,6	14,55%	7,66%	2.162.529,6
1992	903.366,5	11,70%	5,98%	2.546.319,2
1993	964.712,3	6,79%	2,49%	2.833.456,5
1994	1.095.589,1	13,57%	9,30%	3.344.395,3
incremento dal 1980 al 1994		532,60%	205,3%	

(1) Esprimono i rapporti calcolati tra le entità monetarie rese omogenee dal punto di vista del potere di acquisto mediante l'applicazione di coefficienti forniti dall'Istituto Centrale di Statistica e costituiti da indici sintetici relativi ad aggregati di beni e servizi denominati indici dei prezzi al consumo per famiglie di operai ed impiegati.

5) GESTIONE FINANZIARIA

5.1 - I dati del consuntivo del 1994, riportati nelle allegate tabelle, alcune delle quali disaggregano le voci di entrate e di spese di più rilevante significato relativamente all'andamento gestionale, evidenziano saldi positivi nelle componenti finanziarie economiche e patrimoniali di bilancio conseguenti principalmente agli incrementi di entrata derivanti dai proventi delle scommesse.

5.2 - Il saldo finanziario di competenza (tab. 1) che presenta un avanzo di milioni 9083,8 (rispetto ad un disavanzo 1993 di milioni 16.308,7) riflette l'andamento positivo delle principali voci delle entrate correnti (tab. 2) in particolare di quelle provenienti dalle scommesse con un incremento, in valori assoluti, di milioni 130.876,84, che porta la incidenza delle stesse al 98% del totale delle entrate correnti; significativi pure, in valori percentuali, gli incrementi dei proventi della gestione servizi (+20,24%) e di quelli delle entrate varie (+30,17%).

5.3 - La disaggregazione per delegati degli introiti provenienti dalle scommesse, che nel complesso fanno registrare un aumento del 13,57%, pone in evidenza

l'eccezionale incremento della TRIS (+89,06%) come conseguenza dell'ampliamento alle Ricevitorie Totip dell'accettazione delle scommesse e della introduzione della seconda TRIS del mercoledì.

Un incremento (+6,95%) si registra anche nei proventi relativi alle Agenzie ippiche, seppure inferiore alle aspettative a causa del fatto, secondo l'UNIRE, che il consuntivo 1993 si era chiuso con risultati deludenti a causa del fermo di dodici giorni nell'attività di raccolta (sciopero).

Sulla inammissibilità del ricorso a tali forme di contestazione da parte dei delegati, legati all'Ente da un rapporto di concessione-contratto, si rinvia alle considerazioni svolte dalla Corte sull'argomento nella relazione relativa all'esercizio 1993.

Si evidenzia una diminuzione dei proventi delle scommesse negli ippodromi (-2,45%) al T.I.U., (-1,94%) ed a libro. Per questi ultimi (-12,76%), la ragione è da ricercarsi, secondo l'Ente, "più che al calo di interesse e di pubblico, al fenomeno diffuso del gioco clandestino e ad una programmazione, soprattutto per il trotto, che rende difficile un corretto agire degli allibratori".

Anche il Totip registra una perdita del 4,69% dovuta, sempre secondo l'Ente, alla introduzione del Totogol, e probabilmente della seconda TRIS. Tale

preoccupante flessione ha indotto l'Ente ad avanzare al Ministero delle Finanze una proposta di modifica del concorso pronostici Totip per suscitare più interesse presso il pubblico.

5.4 - Le uscite correnti (tab. 4) riguardano principalmente le spese per finalità istituzionali e quelle per l'esercizio delle scommesse. Queste ultime, pari al 36,19% del totale delle uscite dell'Ente hanno subito un incremento, rispetto al 1993, del 25,18% ed è interessante notare che tale percentuale è superiore all'incremento complessivo dei proventi di tutte le scommesse che nello stesso anno è stato del 13,57%; fenomeno questo espressivo della presenza di taluni meccanismi di remunerazione della delega ancora più favorevoli di quella "a percentuale" contestati dalla Corte e sui quali si richiama l'attenzione dell'Ente al fine dei necessari correttivi da apportare agli stessi.

5.5 - Le spese per finalità istituzionali concernenti i premi al traguardo e le provvidenze all'allevamento, presentano nel complesso un incremento dell'1,69% (Tab.5).

L'aumento più significativo riguarda i premi speciali per le corse TRIS e Totip in ragione della introduzione della seconda corsa del mercoledì e per

quanto riguarda le provvidenze all'allevamento lo spostamento di risorse dal trotto (-3,86%) al galoppo e piano (+2,23%) ed a quello ad ostacoli (+26,43%), di modesta entità in valori assoluti: rispettivamente di miliardi 3 e 2,7.

Relativamente alle provvidenze all'allevamento l'Ente precisa che l'allevamento nazionale ha beneficiato, in aggiunta alle provvidenze dirette, di L. 50.600.289.044 a titolo di specifiche percentuali spettanti agli allevatori sui premi al traguardo.

Assumendo a significativo parametro di valutazione dello stato dell'allevamento, l'andamento delle vendite degli yearlings alle aste di trotto e galoppo svoltesi nel 1994 (1), l'Ente ne sottolinea la buona riuscita attribuendo il leggero regresso registratosi negli scambi, alla fase recessiva di tutte le attività economiche.

5.6 - Come emergerà dai dati riportati nella parte relativa ai risultati delle attività agonistiche, lo stato dell'allevamento in Italia presenta aspetti critici che devono preoccupare in relazione ai vincoli derivanti dalla piena integrazione comunitaria che non

(1) - Il ricavo delle aste selezionate di trotto è ammontato a miliardi 10,6 (11,4 del 1993) e di quelle di trotto di miliardi 6,8 (7,0 nel 1993).

ammette alcuna forma di discriminazione nella partecipazione all'attività agonistica per ragioni di nazionalità.

L'Ente appare consapevole dell'esigenza di un adeguato potenziamento dell'allevamento nazionale e della necessità di evitare forme di sostegno che, come sovente è accaduto, non realizzano adeguatamente la finalità di migliorare la produzione indigena.

L'apposita Commissione, a suo tempo costituita per la definizione delle forme più idonee di intervento a sostegno dell'allevamento nazionale del cavallo, ha indicato, sin dall'aprile 1993, le linee da seguire nella predisposizione dei programmi pluriennali di intervento.

La direttiva fondamentale era racchiusa nella raccomandazione di attivare, in aggiunta alle azioni di miglioramento del parco stalloni e quello delle attrici, "un sistema di gratificazione e stimolo da destinare all'allevatore del cavallo che avrà raggiunto un risultato concreto da verificare al traguardo".

Risulta che il seguito all'indicata iniziativa sia stato dato dall'UNIRE nel giugno 1995 con l'invito agli Enti tecnici di elaborare, con il necessario supporto delle Associazioni di categoria, una ipotesi di un programma allevatorio quinquennale da utilizzare come quadro di riferimento per i singoli programmi

annuali ed avente, altresì, la dichiarata finalità di offrire certezze operative al settore e strumenti di verifica dei risultati conseguiti.

La validità e la importanza di tale iniziativa inducono a ricercare le ragioni per le quali l'Ente non si sia attivato più sollecitamente in questa direzione.

5.7 - Nella precedente relazione, la Corte raccomandava di disciplinare il pagamento dei premi affidato alle Società di corse (1) al fine di impedire possibili abusi legati al potere di compensazione riconosciuto alle Società con i crediti dalle stesse vantati nei confronti dei proprietari (iscrizioni, danni ed altre causali).

In esito all'anzidetta sollecitazione risulta che l'UNIRE ha deliberato, acquisendo sul relativo schema di deliberazione il parere delle Società di corse e delle Associazioni proprietarie, le modalità di

(1) - Il disciplinare relativo all'esercizio delle scommesse al totalizzatore stabilisce che la Società di corse delegata "provvederà al pagamento dei premi ai proprietaridetratto quanto dagli stessi dovuto in relazione alla partecipazione all'attività delle corse".

gestione e rendicontazione delle spese relative ai premi, in vigore dal gennaio 1996.

5.8 - Quanto alle spese generali e di amministrazione (Tab. 6), quelle relative agli organi dell'Ente mostrano una diminuzione (-72,05%) in quanto legate al commissariamento dell'Ente mentre la diminuzione di quelle generali (-17,02%) denota lo sforzo significativo compiuto dall'Ente nel contenimento delle stesse.

La riduzione del 36,90% della voce relativa agli onorari e compensi per incarichi speciali e collaborazioni esterne è in sintonia con la esigenza - ripetutamente sottolineata dalla Corte - di limitare il ricorso a consulenze e collaborazioni esterne ai soli casi in cui sia tassativamente dimostrabile che le prestazioni richieste non possano in alcun modo essere svolte dal personale dell'Ente. In questo senso si muove anche una direttiva, in data 10 febbraio 1995, del Commissario dell'Ente ai dirigenti dei servizi.

5.9 - Le spese relative agli Enti tecnici (Tab. 7) - che si sostanziano in forme di trasferimento agli stessi per il loro funzionamento formeranno oggetto di considerazioni nella parte del presente referto dedicata agli stessi.

5.10 - La struttura eminentemente finanziaria del bilancio dell'UNIRE fa sì che il conto economico non presenti scostamenti significativi dal rendiconto finanziario; le componenti non finanziarie dei ricavi si riducono, infatti, alle sole sopravvenienze attive per milioni 3.306,2 conseguenti alla cancellazione di residui passivi, di esercizi precedenti, relativi in prevalenza a provvidenze e allevamento trotto.

Per quanto riguarda i costi va sottolineata l'incidenza della quota di competenza del fondo accantonato per la indennità di anzianità del personale dipendente e di quella degli ammortamenti dell'esercizio correttamente calcolato sulla consistenza patrimoniale.

Il saldo positivo che si registra nelle indicate componenti di costo determina un avanzo economico più elevato (milioni 12.505,9) del saldo finanziario di parte corrente (milioni 9.083,8).

5.11 - La situazione amministrativa (Tab. 9) espone un avanzo di amministrazione di milioni 41.685,5 (29.301,7 al 31.12.1993), quale risultante della consistenza di cassa a fine esercizio, che, pur passando da milioni 143.593 (1993) a milioni 134.460,4, rimane elevata e del saldo negativo tra residui passivi ed attivi di milioni 92.775,0 (milioni 114.291,3 del 1993).

L'entità dei residui attivi risulta notevolmente accresciuta sia per la parte riferita agli esercizi precedenti (da milioni 3.058,5 del 1992 a milioni 14.326) sia per quella dell'esercizio, pari a milioni 48.575,3 (rispetto a milioni 43.271,4 del 1992).

Le somme dell'esercizio rimaste da riscuotere riguardano, come attesta il Collegio sindacale, i proventi delle scommesse dell'ultimo periodo dell'esercizio 1994 e gli interessi attivi sui depositi in conti correnti, normalmente riscossi, per la loro natura, all'inizio dell'anno successivo; quelle relative agli esercizi precedenti si riferiscono quasi interamente alle entrate e rinunce per le quali l'UNIRE effettua il recupero al momento del pagamento diretto dei premi e per miliardi 11,1 ad un debito delle Società Sisal Sport, a titolo di IVA sui corrispettivi concorsi pronostici TOTIP dell'anno 1993. Tale debito non è stato ancora soddisfatto a causa di un contrasto interpretativo insorto sulla effettiva debenza della quota IVA.

La Corte concorda con la esigenza sottolineata dal Collegio Sindacale di procedere alla regolarizzazione di detta partita contabile.

Le somme dell'esercizio rimaste da pagare, al pari di quelle da riscuotere, assumono un carattere quasi fisiologico, riguardando le stesse i

corrispettivi e contributi del mese di dicembre 1994 nonché una quota di trasferimenti agli Enti tecnici destinati ad essere pagati all'inizio dell'anno successivo.

L'ammontare dei residui provenienti principalmente dal settore delle provvidenze all'allevamento continua ad essere elevato, pur se in misura più contenuta per effetto dell'incremento del tasso di smaltimento (da 54,41% del 1993 a 72,38%). La loro entità induce a rinnovare l'invito, peraltro già formulato dal Collegio sindacale dell'Ente, ad assumere iniziative idonee a contenere il fenomeno.

5.12 - L'allegata Tab. 10 compendia al 31.12.94 la situazione patrimoniale dell'Ente che registra al netto l'avanzo economico dell'esercizio e si caratterizza nell'ambito delle attività:

- per la diminuzione delle giacenze di cassa (-6,36%);
- per il notevole incremento della voce debiti (+35,77%) in dipendenza dei fenomeni evidenziati in sede di analisi dei dati della situazione amministrativa.

Con riferimento alle passività è da notare:

- la leggera flessione della voce creditori (-3,23%);
- l'incremento del fondo di ammortamento attrezzature e impianti calcolato, in misura e con criteri fissati

con la Circolare MAF n. 16 del 29.1.1990 sulla consistenza patrimoniale della corrispondente voce dell'attivo;

- che il fondo trattamento di fine rapporto non sconta l'accantonamento di competenza dell'esercizio di 369,6 milioni che è invece esposto alla voce debiti di regolamento delle passività da regolarizzare contabilmente.

Il Collegio sindacale ha espresso l'avviso che la somma complessiva accantonata al 31.12.1994 sia sufficiente a coprire l'esposizione dell'Ente a tale titolo.

TAB. 1

RENDICONTO FINANZIARIO - GESTIONE DI COMPETENZA*(in milioni di lire)*

DENOMINAZIONE	1993	1994	Variazione %
Entrate:			
correnti.	986.489,7	1.117.909,1	+13,32%
in conto capitale.	205,8	277,9	+35,05%
per partite di giro.	20.285,9	17.638,4	-13,05%
Totale.	1.006.981,5	1.135.825,3	+12,80%
Uscite:			
correnti.	1.002.541,6	1.108.007,9	+10,52%
in conto capitale.	462,6	1.095,2	+136,75%
per partite di giro.	20.285,9	17.638,4	-13,05%
Totale.	1.023.290,2	1.126.741,5	+10,11%
Avanzo (+) o disavanzo			
(-) di competenza.	-16.308,7	+9.083,8	-155,70%

TAB. 2

ENTRATE CORRENTI*(in milioni di lire)*

DENOMINAZIONE	1993		1994		Variazione %
	Importo	Incidenza %	Importo	Incidenza %	
Proventi gestione scommesse	964.712,3	97,79%	1.095.589,1	98,00%	+13,57%
Proventi gestione servizi. . .	7.678,2	0,78%	9.232,4	0,83%	+20,24%
Proventi gestione vari.	3.719,0	0,33%	4.841,2	0,43%	+30,17%
Redditi patrimoniali.	10.380,2	1,05%	8.246,4	0,74%	-20,56%
Totale.	986.489,7	100,00%	1.117.909,1	100,00%	+13,32%

TAB. 3

PROVENTI GESTIONE SCOMMESSE IPPICHE E TOTIP*(In milioni di lire)*

DENOMINAZIONE	1993		1994		variazioni rispetto all'anno precedente	
	Prelevi	Incidenza %	Prelevi	Incidenza %	valori assoluti	valori costanti (*)
AI TOTALIZZATORE	104.517,9	10,83%	101.954,7	9,31%	- 2,45%	- 6,11 %
A LIBRO	41.808,1	4,33%	36.472,4	3,33%	- 12,76%	- 16,04 %
Presso AG. IPPICHE	417.642,7	43,29%	446.652,7	40,77%	+ 6,95%	+ 2,93 %
AI T. I. U.	36.587,7	4,00%	37.839,2	3,45%	- 1,94%	- 5,62 %
T R I S	135.995,4	14,10%	257.112,1	23,47%	+ 89,06%	+ 81,96 %
T O T I P	226.160,7	23,44%	215.557,9	19,68%	- 4,69%	- 8,27 %
Totall	964.712,3	100,00%	1.095.589,1	100,00%	+13,57% (**)	+ 9,30 %

(*) Esprimono i rapporti calcolati tra le entità monetarie rese omogenee dal punto di vista del potere di acquisto mediante l'applicazione di coefficienti forniti dall'Istituto Centrale di Statistica e costituiti da indici sintetici relativi ad aggregati di beni e servizi denominati "Indici dei prezzi al consumo per famiglie di operai ed impiegati".

(**) In termini percentuali il volume delle scommesse è aumentato, rispetto al 1993, del 12,80%. Tale percentuale non è pari a quella dei prelevi lordi sulle stesse (13,57%) in quanto questi ultimi variano in relazione al tipo di scommessa (vincente, piazzata, accoppiata) e al numero dei cavalli partenti nella corsa.

TAB. 4

USCITE CORRENTI
(in milioni di lire)

DENOMINAZIONE	1993		1994		variaz. %
	importo	incidenza %	importo	incidenza %	
Per finalità istituzionali.	347.422,8	34,65	363.298,8	31,89	+ 1,69%
Per l'esercizio delle scommesse	320.322,8	31,95	400.977,0	36,19	+ 25,18%
Per i lavoratori dell'ippica.	1.740,7	0,17	1.764,4	0,16	+ 1,36%
Fondo spec. piccoli ippodromi	3.000,0	0,30	2.000,0	0,18	- 33,33%
Imposte e tributi.	292.466,1	29,17	310.049,6	27,98	+ 6,01%
Generali e di amministrazione. . .	37.589,2	3,75	39.918,1	3,60	+ 6,20%
Totale.	1.002.541,6	100,00	1.108.007,9	100,00	10,52%

TAB. 5

SPESE PER FINALITA' ISTITUZIONALI*(in milioni di lire)*

	1993		1994		variaz. %
	importo	incidenza	importo	incidenza	
Premi al traguardo.....	315.242,6	90,7%	321.129,8	90,9%	+1,87%
Provvidenze all'allevamento.....	32.180,1	9,3%	32.169,0	9,1%	-0,03%
Totale	347.422,8	100,0%	353.298,8	100,0%	+1,69%

Dettaglio spese per finalità istituzionali*(in milioni di lire)***PREMI AL TRAGUARDO**

	1993		1994		variaz. %
	importo	incidenza	importo	incidenza	
Corse al trotto.	182.047,6	57,7%	183.875,2	57,3%	+1,00%
Corse al galoppo piano.	99.371,7	31,5%	100.421,8	31,3%	+1,06%
Corse al galoppo in ostacoli. . .	19.656,9	6,2%	19.800,3	6,2%	+0,73%
Corse galoppo mezzosangue.	5.120,4	1,6%	4.925,3	1,5%	-3,81%
Premi speciali per corse TRIS e TOTIP, coppe e trofei, alle- vatori FISE.....	9.046,0	2,9%	12.107,2	3,8%	+33,84%
Totale	315.242,6	100,0%	321.129,8	100,0%	+1,87%

PROVVIDENZE ALL'ALLEVAMENTO

	1993		1994		variaz. %
	importo	incidenza	importo	incidenza	
Trotto.	15.221,0	47,3%	14.634,0	45,5%	-3,86%
Galoppo piano.	12.325,0	38,3%	12.600,0	39,2%	+2,23%
Galoppo ostacoli.	1.135,0	3,5%	1.435,0	4,5%	+26,43%
Mezzosangue.	3.370,0	10,5%	3.370,0	10,5%	+0,00%
Impianti di allevamento.	129,1	0,4%	130,0	0,4%	+0,66%
Totale	32.180,1	100,0%	32.169,0	100,0%	-0,03%

Rapporto fra numero corse e premi al traguardo.	1/19,4	1/19,6
---	--------	--------

TAB. 6

SPESE GENERALI E DI AMMINISTRAZIONE
(in milioni di lire)

DENOMINAZIONE	1993		1994		variaz. %
	Importo	Incidenza %	Importo	Incidenza %	
Per gli organi dell'ente.	328,9	0,88	91,9	0,23	-72,05%
Per il personale.	8.327,6	22,15	8.555,7	21,43	+2,74%
Generali.	6.884,4	18,31	5.712,8	14,31	-17,02%
Per servizi diretti ente.	6.146,1	16,35	6.445,2	16,15	+4,87%
Per gli enti tecnici.	15.335,0	40,80	18.713,0	46,88	+22,03%
Per trasfer. pass. oneri fin. e varie	567,1	1,51	399,5	1,00	-29,56%
Totale	37.559,2	100,00	39.916,1	100,00	+6,20%

Dettaglio di alcune spese generali
(in milioni di lire)

DENOMINAZIONE	1993		1994		variaz. %
	Importo	Incidenza % sul totale spese generali	Importo	Incidenza % sul totale spese generali	
fitto locali.	2.099,4	30,49	2.124,5	37,19	+1,19%
adattamento di locali e relativi impianti. .	658,8	9,57	39,1	0,68	-94,07%
funzion. di commissioni, comitati ecc. . .	29,2	0,42	47,0	0,82	+61,31%
organizz. e partecipaz. a convegni, congressi, ed altre manifestazioni.	743,8	10,80	670,4	11,74	-9,87%
onorari e compensi per incarichi speciali e collaborazioni esterne.	416,6	6,05	262,9	4,60	-36,90%
Spese di rappresentanza.	25,3	0,37	15,9	0,28	-37,04%
Spese generali in totale	6.884,4	100,00	5.712,8	100,00	-17,02%

TAB. 7

Trasferimenti agli enti tecnici dell'ippica
(In milioni di lire)

	1993	1994	
	importo	importo	variazione % 93-94
Erte Nazionale Corse al Trotto.....	4.730,0	8.324,0	+76,0%
Erte Nazionale Cavallo Italiano.....	3.598,0	3.017,0	-16,1%
Società degli Steeple Chases d'Italia	1.315,0	2.218,4	+68,7%
Jockey Club Italiano.....	5.218,0	3.621,0	-30,6%
Totale	14.861,0	17.180,4	+15,6%

TAB. 8

CONTO ECONOMICO*(in milioni di lire)*

DENOMINAZIONE	1993	1994	variaz. %
RENDITE			
Proventi gestione scommesse	964.712,3	1.095.589,1	+13,57
Proventi gestione dei servizi	7.678,2	9.232,4	+20,24
Proventi vari (recuperi, indennizzi...)	3.719,0	4.841,2	+30,17
Redditi patrimoniali	10.380,2	8.246,4	-20,56
Sopravvenienze attive	16.404,7	3.306,2	-79,85
Totale.....	1.002.894,4	1.121.215,2	+11,80
Disavanzo economico	1.473,8	0,0	-100,00
Totale a pareggio.....	1.004.368,3	1.121.215,2	+11,63
SPESE			
Per finalità istituzionali	347.422,8	309.022,6	-11,05
Per l'esercizio delle scommesse	320.322,8	400.977,0	+25,18
Per i lavoratori dell'ippica	1.740,7	1.764,4	+1,36
Fondo speciale piccoli ippodromi	3.000,0	2.000,0	-33,33
Imposte e tributi	292.466,1	310.049,6	+6,01
Generali e di amministraz.	37.589,2	84.194,3	+123,99
Sopravvenienze passive	1.010,0	6,2	-99,39
Ammortamenti e adeguamento fondo T.F.R. person. dipendente	816,6	695,2	-14,87
Totale.....	1.004.368,3	1.108.709,3	+10,39
Avanzo economico	0,0	12.505,9	
Totale a pareggio.....	1.004.368,3	1.121.215,2	+11,63

TAB. 9

SITUAZIONE AMMINISTRATIVA

(in lire milioni)

		1993		1994	
Consistenza della cassa all'inizio dell'esercizio			+150.602,9		+143.593,0
Riscossioni	in c/ competenza	963.710,0		1.087.250,0	
	in c/ residui	<u>36.051,0</u>	+999.761,1	<u>32.003,6</u>	+1.119.253,7
Pagamenti	in c/ competenza	911.345,4		1.012.129,2	
	in c/ residui	<u>95.425,5</u>	-1.006.771,0	<u>116.257,0</u>	-1.128.385,2
Consistenza di cassa alla fine dell'esercizio			+143.593,0		+134.460,4
Residui attivi	degli esercizi precedenti	3.058,5		14.326,3	
	dell'esercizio	<u>43.271,4</u>	+46.330,0	<u>48.575,3</u>	+62.901,6
Residui passivi	degli esercizi precedenti	48.676,6		41.064,3	
	dell'esercizio	<u>111.944,7</u>	-160.621,3	<u>114.612,3</u>	-155.676,6 *
Avanzo di amministr. al termine dell'esercizio			29.301,7		41.685,5
Smantimento resid. pass. espresso in termini percent.			59,41%		72,38%

* Nell'ammontare dei residui passivi viene non correttamente contabilizzata la somma di milioni 146,2 relativa ad importi erogati negli esercizi 1993 e 1994 a titolo di trattamento di fine rapporto.

TAB. 10

SITUAZIONE PATRIMONIALE

(in milioni di lire)

	1993	1994	variaz. %
ATTIVITA'			
<u>Disponibilità</u>			
Tesoreria dello Stato	124.874,3	112.482,8	-9,9%
Conti correnti postali	18.718,7	21.977,7	+17,4%
<u>Crediti di regolamento</u>			
Crediti diversi.....	46.330,0	62.901,6	+35,8%
<u>Crediti bancari e finanziari</u>			
Mutui ed anticipaz. attive.....	1.042,9	1.040,4	-0,2%
Depositi vincolati.....	517,3	517,3	+0,0%
<u>Investimenti mobiliari</u>			
Titoli.....	5,0	0,0	-100,0%
<u>Immobili</u>			
Via Sommacampagna.....	65,6	65,6	+0,0%
Comprens. Settimo Milanese	3.800,0	3.800,0	+0,0%
<u>Immobilizzazioni tecniche</u>			
Impianti attrezz. macchinari...	5.251,7	5.557,7	+5,8%
Automezzi.....	180,9	180,9	+0,0%
Mobili e macchine ufficio.....	1.918,7	1.937,5	+1,0%
Libri e pubblicaz. per bibliot.	2,9	2,9	+0,0%
Totale	202.707,9	210.464,3	+3,8%
PASSIVITA'			
<u>Debiti di regolamento</u>			
Debiti diversi	157.129,8	152.054,7	-3,2%
<u>Fondi e accantonamenti vari</u>			
Fondo liquidazione TFR.....	3.475,6	3.475,6	+0,0%
<u>Poste rettificative dell'attivo</u>			
Fondo svalutaz. crediti.....	54,2	54,2	+0,0%
Fondo amm.to attrezz.impianti	5.099,3	5.170,7	+1,4%
Fondo amm.to automezzi, mobili e macchinari d'ufficio	1.123,1	1.377,2	+22,6%
Totale	166.881,9	162.132,4	-2,8%
Netto patrimoniale es. preced.	+37.299,8	+35.826,0	
Avanzo(+) o disav.(-) dell'es.	-1.473,8	+12.505,9	
Patrimonio netto	+35.826,0	+48.331,9	+34,9%
<u>Conti d'ordine</u>			
Cassa previdenza pers. unire	869,8	1.275,1	+46,6%
Fondo totip prev.za lavor.ippici	4.867,9	4.888,5	+0,4%
Cauzioni in contanti.....	649,0	475,1	-26,8%
Cauzioni in titoli.....	2.942,0	2.835,0	-3,6%
Cauzioni mediante fidejussioni	13.644,3	12.404,5	-9,1%

ENTI IPPICI

Premessa

1) Le attività tecniche connesse allo svolgimento delle corse dei cavalli sono curate per ciascuna specialità da quattro Enti ippici con personalità di diritto pubblico: lo Jockey Club nel settore del galoppo piano, lo Steeple-Chases in quello del galoppo in piano e ad ostacoli per dilettanti, l'ENCAT per il settore trotto e l'ENCI per il cavallo italiano da sella.

L'organizzazione del settore viene gestita quindi da un Ente sovraordinato, l'UNIRE, e da quattro Enti tecnici, coordinati e vigilati dal primo.

Questi ultimi ripetono la loro origine dagli omologhi organismi privati, alcuni di lunga tradizione come il Jockey Club e lo Steeple-Chases, a base volontaristica ed associativa, conservando tale tratto costitutivo nell'Assemblea dei soci che rappresenta l'organo deliberativo di tutti e quattro gli Enti.

2) L'esigenza - sottolineata dalla Corte nei suoi precedenti referti - di razionalizzare l'assetto organizzativo del comparto ippico, su cinque enti pubblici, allo scopo anche di conseguire consistenti economie di gestione ha trovato risposta nello schema di regolamento di riordino dell'UNIRE e fusione per incorporazione nella stessa degli Enti tecnici

vigilati, elaborato nell'aprile 1994, sulla base dell'art. 6 della legge 4 dicembre 1993 n. 491, che ha autorizzato il Governo a procedere al riordino o alla soppressione degli Enti vigilati dal Ministero delle Risorse Agricole.

3) Si prevede che detto Regolamento, la cui istruttoria ha richiesto quasi due anni di tempo, possa essere emanato nel 1996 ponendo così termine allo stato di precarietà in cui gli Enti del comparto si sono trovati ad operare in vista della loro radicale riorganizzazione.

4) Si può anticipare che il Regolamento di riordino riconoscendo agli Enti ippici - trasformati in Comitati dall'UNIRE - autonoma soggettività nell'esercizio degli originari compiti tecnici e disciplinari, viene incontro alla avvertita necessità, pure sottolineata dalla Corte, di salvaguardare il patrimonio di professionalità, tradizioni e competenze di tali organismi.

5) La prevista istituzione di specifici capitoli di bilancio destinati alla copertura delle spese di competenza dei Comitati e l'affidamento dei poteri di gestione ai Segretari generali degli stessi appare

strumento idoneo a conseguire una razionalizzazione degli assetti organizzativi e contabili in chiave di significative riduzioni dei costi di gestione.

6) Del resto è stata sovente sottolineata dalla Corte l'anomalia costituita dall'inserimento nell'area degli enti pubblici di organismi privati il cui finanziamento continuava a dipendere quasi interamente dai trasferimenti UNIRE.

Il carattere derivato del bilancio degli Enti tecnici da quello UNIRE è confermato dal dato relativo alla incidenza dei su citati trasferimenti sul totale degli introiti ordinari estrapolato dai consuntivi di gestione 1994 e riassunti nel seguente prospetto.

L'incidenza media è stata pari al 77,7% del totale delle entrate ed esprime da sola il livello di dipendenza degli Enti dall'UNIRE e la stretta correlazione che sussiste tra gli andamenti operativi e gestionali degli stessi, come si vedrà in prosieguo.

Rapporto trasferimenti/risorse proprie
(in milioni di lire)

Denominazione	ENCAT		ENCI		STEEPLE CHASES		JOCKEY CLUB		incidenza % media
	1994	Inciden- za %	1994	Inciden- za %	1994	Inciden- za %	1994	Inciden- za %	
Trasferimenti.....	8.324,0	85,4%	3.017,0	75,7%	2.218,4	78,1%	3.621,0	65,4%	77,7%
Risorse proprie....	1.293,9	13,3%	741,7	18,6%	515,1	18,1%	1.805,3	32,6%	19,7%
Tot. entrate di competenza	9.751,8	100,0%	3.984,5	100,0%	2.839,5	100,0%	5.532,6	100,0%	100,0%

TRATTI ORDINAMENTALI

1) Le origini, i fini istituzionali, l'ordinamento, i lineamenti organizzativi e contabili degli Enti tecnici sono stati compiutamente trattati dalla Corte nel primo referto reso al Parlamento sulla gestione degli Enti stessi e, non essendo intervenute nel frattempo modifiche, si rinvia ad esso (1).

2) I due maggiori Enti ippici, il Jockey Club e l'ENCAT, continuano ad essere retti da una gestione commissariale disposta nel gennaio del 1989 per procedere all'adattamento del proprio Statuto a quello dell'UNIRE in sostituzione degli organi deliberativi ordinari dell'Ente "capaci di confliggere con l'interesse pubblico" essendo considerati espressione di interessi di categoria.

Nella relazione dei Commissari si legge che anche nel 1994 sono state apportate allo schema del nuovo Statuto delle modifiche richieste dal Ministero vigilante sicchè non si sono venute a realizzare le

(1) - Vedasi Relazione al Parlamento in Atti Parlamentari - X Legislatura - Camera dei Deputati - Doc. XV n. 195.

condizioni per il ripristino degli organi ordinari. Le decisioni ministeriali inducono a ritenere che non si vogliano creare le condizioni per addivenire al rinnovo degli organi ordinari in previsione della imminente fusione per incorporazione degli Enti ippici nell'UNIRE. Anche se allo stato può riconoscersi la inopportunità della ricostituzione di organi ordinari di Enti in via di soppressione, è indubbio che una gestione straordinaria protratta per sei anni costituisce una violazione grave al carattere eccezionale e temporaneo del ricorso a tale istituto.

3) L'Assemblea dei Soci ha continuato ad operare, anche nei due Enti commissariati, in ragione del carattere indefettibile che tale organo riveste come espressione della originaria connotazione associativa degli stessi. Nel prospetto seguente viene riportata la consistenza dei soci degli Enti alla data del 31.12.94 riportata per categorie.

4) Non sono intervenute modifiche negli organi ordinari degli Steeple, il cui mandato non era in scadenza nel periodo oggetto del presente referto (1).

(1) - Il Presidente è stato nominato per il quadriennio 1993/97 con D.P.R. 22.9.93. Il Consiglio Direttivo ed il Comitato Esecutivo sono stati nominati nella riunione dell'Assemblea dei Soci in data 2 marzo 1992 per un quadriennio.

5) Il Consiglio di Amministrazione dell'ENCI è stato nominato per il quadriennio 1994-97 dall'Assemblea dei soci nella seduta del 4.12.1993. Svolge attualmente le funzioni di Presidente il più votato della terna di nominativi designati nella stessa seduta per la nomina, da parte del Ministro dell'Agricoltura, del Presidente dell'Ente.

La Corte deve rilevare che la mancata emanazione del decreto di nomina del Presidente ha determinato una situazione di illegittimità dell'organo di rappresentanza dell'Ente.

6) Il compenso dei Commissari del Jockey Club ed ENCAT, fissato con D.M. 12.1.1989 (Risorse Agricole) è di L. 2.380.000 mensili lorde. L'indennità di carica dei Presidenti degli Steeple e dell'ENCI è pari al trattamento economico spettante ai Direttori Generali dei rispettivi Enti per stipendio iniziale tabellare lordo, indennità integrativa speciale, ove spettante, e tredicesima mensilità, maggiorato del 20%. L'indennità spettante ai vice Presidenti è pari al 40% di quella del Presidente (D.P.C.M. 12.2.1992). Il Presidente, il Vice Presidente e i Consiglieri degli organi esecutivi percepiscono inoltre una indennità lorda mensile di L. 117.000 - oltre ad un gettone di presenza di L. 60.000 lorde.

7) I Collegi Sindacali, composti da un funzionario del Ministero del Tesoro, con funzioni di Presidente, due funzionari del Ministero dell'Agricoltura, un funzionario dell'UNIRE ed un componente eletto dall'Assemblea dei Soci, durano in carica quattro anni.

L'attuale Collegio dei Sindaci del Jockey Club è stato nominato con D.M. (Risorse Agricole) del 14.6.93, quello dell'ENCAT con decreto commissariale n. 81 del 24.5.1995 su designazione vincolante delle Amministrazioni interessate, quello degli Steeple-Chases con D.M. n. 129 dell'1.6.1993 ed ENCI con D.M. 11.10.1994.

8) Il compenso dei Presidenti dei Collegi Sindacali ammonta a L. 295.500 lorde mensili; quello dei Membri a L. 195.000. Agli stessi compete un gettone di presenza di L. 60.000.

9) I Collegi hanno curato la tempestiva trasmissione alla Corte dei verbali di controllo e verifica dai quali risulta la rispondenza dei bilanci alle scritture contabili dell'Ente e la conformità della gestione alle disposizioni di legge.

PROSPETTO

Numero soci al 31.12.1994

	ENCAT	ENCI	STEEPLE CHASES	JOCKEY CLUB	Totale
Soci ordinari	184	20	154	114	472
Soci proprietari	374	—	73	74	521
Soci allevatori	193	857	45 *	58	1.153
Soci collettivi	24	33	14	14	85
totale	775	910	286	260	2.231

* soci gentlemen riders

PERSONALE

1) Il prospetto seguente riassume la consistenza del personale appartenente a tutti gli Enti, in servizio alla data del 31.12.94, posta a raffronto con quella esistente alla data del 31.12.1993 e la dotazione organica approvata.

2) Il Jockey Club e gli Steeple-Chases hanno approvato, ai sensi della legge 537/1993 (art. 3, 6° comma), previa rideterminazione dei carichi di lavoro, la dotazione organica che prevede rispettivamente 46 e 17 dipendenti oltre il Direttore Generale.

Il Jockey Club presenta un aumento di 11 dipendenti per effetto della nomina avvenuta nel 1994 di n. 7 vincitori dei concorsi banditi nel 1991 e 1992 per la copertura dei posti in organico della sede del Centro Antidoping di Milano, di un medico veterinario e 3 impiegati di altre qualifiche, già in servizio presso l'Ente, e della trasformazione in rapporto a tempo indeterminato, ai sensi della legge 19 luglio 1993, n. 236, di contratti di lavoro a tempo determinato.

3) L'ENCAT e gli Steeple-Chases non registrano variazioni nella consistenza del personale in servizio composta rispettivamente di 33 e 14 unità, a fronte di

una dotazione organica che prevede 35 e 20 unità.

A seguito delle dimissioni dei Direttori Generali dell'ENCAT e del Jockey Club, i Commissari governativi hanno conferito l'incarico di facenti funzione di Direttore Generale a due dirigenti degli Enti, che hanno conservato lo stato giuridico e le funzioni dirigenziali.

Le variazioni intervenute nelle varie componenti di spesa tra il 1993 ed il 1994, riportate nell'allegata tabella che riassume il costo del personale, presentano andamenti in linea con le modifiche intervenute nella consistenza del personale dei singoli Enti.

L'incremento della spesa relativa agli straordinari ed al fondo incentivante la produttività, segnatamente per l'ENCAT, trova giustificazione, a detta degli Enti, nelle maggiori entrate ed economie di gestione conseguite, a parità di qualità e quantità dei servizi resi ai sensi dell'art. 12 del D.P.R. 13.1.1990 n. 43.

Gli scostamenti verificatesi tra le previsioni di spesa ed i consuntivi, pure riportati in detta tabella, trovano spiegazione nel blocco dei contratti di lavoro dei dipendenti pubblici.

Personale

ENCAT			Consistenza al 31.12.93			Consistenza al 31.12.94		
Qualif. Funz.	Profilo professionale	Dotazione organica	Di ruolo	A tempo determinato	Totale	Di ruolo	A tempo determinato	Totale
	Direttore generale (1)	-		1	1		*	
	Dirigente	2	1		1	2		2
X	Consulente profess.le							
K	Funzionario capo	1						
VIII	Funzionario	5	5		5	4		4
VII	Collaboratore	7	7		7	7		7
VI	Assistente	7	7		7	7		7
V	Operatore amministr.	5	4		4	4		4
IV	Archivista	6	6		6	6		6
III	Ausiliario amm.	2	2		2	2		2
	Totale	35	32	1	33	32		32

ENCI			Consistenza al 31.12.93			Consistenza al 31.12.94		
Qualif. Funz.	Profilo professionale	Dotazione organica	Di ruolo	A tempo determinato	Totale	Di ruolo	A tempo determinato	Totale
	Direttore generale (1)			1	1		1	1
	Dirigente	1	1		1	1		1
X	Consulente profess.le							
K	Funzionario capo	1	1		1	1		1
VIII	Funzionario	3	3		3	3		3
VII	Collaboratore	4	2		2	2		2
VI	Assistente	6	6		6	6		6
V	Operatore amministr.	4	3		3	4		4
IV	Archivista	5	7	2	9	7		7
III	Ausiliario amm.	1						
	Totale	25	23	3	26	24	1	25

STEEPLE CHASES			Consistenza al 31.12.93			Consistenza al 31.12.94		
Qualif. Funz.	Profilo professionale	Dotazione organica	Di ruolo	A tempo determinato	Totale	Di ruolo	A tempo determinato	Totale
	Direttore generale (1)			1	1		1	1
	Dirigente	1	1		1	1		1
X	Consulente profess.le							
K	Funzionario capo	1	1		1	1		1
VIII	Funzionario	1	1		1	1		1
VII	Collaboratore	3	2		2	2		2
VI	Assistente	5	3		3	3		3
V	Operatore amministr.	5	5		5	5		5
IV	Archivista	3						
III	Ausiliario amm.	1						
	Totale	20	13	1	14	13	1	14

JOCKEY CLUB			Consistenza al 31.12.93			Consistenza al 31.12.94		
Qualif. Funz.	Profilo professionale	Dotazione organica	Di ruolo	A tempo determinato	Totale	Di ruolo	A tempo determinato	Totale
	Direttore generale (1)			1	1		1	1
	Dirigente	2	2		2	2		2
X	Consulente profess.le	2				2		2
K	Funzionario capo							
VIII	Funzionario	7	5		5	7		7
VII	Collaboratore	6	3		3	5		5
VI	Assistente	12	5	3	8	10		10
V	Operatore amministr.	6	3		3	4		4
IV	Archivista	9	7	2	9	7		7
III	Ausiliario amm.	2				2		2
	Totale	46	25	6	31	39	1	40

(1) Il direttore generale è assunto con contratto quinquennale rinnovabile in base all'art.5 L. 20.3.1975 n.70.

* Cessato dal servizio il 31.8.94 per dimissioni.

Costo personale (in milioni di lire)

Raffronto spesa personale		ENCAT			ENCI		
		Bilancio consuntivo 1993	Bilancio consuntivo 1994	Variazioni	Bilancio consuntivo 1993	Bilancio consuntivo 1994	Variazioni
a)	Stipendi.	1.027,0	988,4	-3,76%	733,7	748,9	+2,08%
	Straordinario e fondo incentivante. . . .	109,0	253,4	+132,42%	152,5	170,0	+11,51%
	Missioni.	18,2	18,3	+0,51%	52,8	52,6	-0,38%
	Trasferimenti.	-	-		-	-	
	Oneri prev.li e ass.li a carico ente.	395,9	516,3	+30,44%	292,3	296,3	+1,38%
	Altri oneri sociali a carico dell'ente. . . .	0,6	3,0		30,0	19,2	-35,84%
	tot. a)	1.550,7	1.779,4	+14,75%	1.261,2	1.287,1	+2,05%
b)	Benefici sociali ed assistenziali.	56,9	86,9	+52,76%	29,9	22,0	-26,38%
	Accanton.ti per indennità di fine rapp.	120,0	155,5		31,9	105,0	
	Oneri accessori per servizi aziendali	-	-		-	-	
	tot. b)	176,9	242,4	+37,04%	61,8	127,0	+105,56%
	Totale gen	1.727,6	2.021,8	+17,03%	1.323,0	1.414,1	+6,88%
	Retribuzione media (1)	34,4	37,6	+9,31%	34,1	36,8	+7,85%

Raffronto bilanci - preventivo/consuntivo		Bilancio preventivo 1994	Bilancio consuntivo 1994	Variazioni	Bilancio preventivo 1994	Bilancio consuntivo 1994	Variazioni
a)	Stipendi.	1.200,0	988,4	-17,64%	772,0	748,9	-2,99%
	Straordinario e fondo incentivante. . . .	258,0	253,4	-1,82%	170,0	170,0	+0,00%
	Missioni.	33,0	18,3	-44,44%	54,0	52,6	-2,60%
	Trasferimenti.	-	-		-	-	
	Oneri prev.li e ass.li a carico ente.	580,0	516,3	-10,98%	302,0	296,3	-1,89%
	Altri oneri sociali a carico dell'ente. . . .	40,0	3,0		22,0	19,2	-12,51%
	tot. a)	2.111,0	1.779,4	-15,71%	1.320,0	1.287,1	-2,49%

(1) Riferito alle sole voci : Stipendio - Straordinario e premio incentivante.

Costo personale (in milioni di lire)

Raffronto spesa personale		STEEPLE CHASES			JOCKEY CLUB		
		Bilancio consuntivo 1993	Bilancio consuntivo 1994	Variazioni	Bilancio consuntivo 1993	Bilancio consuntivo 1994	Variazioni
a)	Stipendi.	477,7	497,1	+4,07%	916,0	1.089,0	+18,89%
	Straordinario e fondo incentivante. . . .	82,3	110,6	+34,34%	203,6	242,2	+18,96%
	Missioni.	8,2	9,9	+20,55%	29,3	38,2	+30,28%
	Trasferimenti.	-	-	-	-	-	-
	Oneri prev.li e ass.li a carico ente.	180,4	192,5	+6,68%	374,3	438,9	+17,27%
	Altri oneri sociali a carico dell'ente. . . .	-	-	-	-	-	-
	tot. a)	748,6	810,1	+8,21%	1.523,2	1.808,4	+18,72%
b)	Benefici sociali ed assistenziali.	16,2	22,3	+37,55%	39,1	30,8	-21,19%
	Accantonati per indennità di fine rapp. . .	13,6	29,0	+112,63%	50,0	50,0	+0,00%
	Oneri accessori per servizi aziendali . . .	-	-	-	-	-	-
	tot. b)	29,8	51,3	+71,83%	89,1	80,8	-9,30%
	Totale gen	778,5	861,4	+10,65%	1.612,4	1.889,2	+17,17%
	Retribuzione media (1)	40,0	43,4	+8,52%	36,1	33,3	-7,85%

Raffronto bilanci - preventivo/consuntivo		Bilancio preventivo 1994	Bilancio consuntivo 1994	Variazioni	Bilancio preventivo 1994	Bilancio consuntivo 1994	Variazioni
a)	Stipendi.	520,0	497,1	-4,39%	1.250,0	1.089,0	-12,88%
	Straordinario e fondo incentivante. . . .	116,0	110,6	-4,67%	264,0	242,2	-8,24%
	Missioni.	25,0	9,9	-60,42%	40,0	38,2	-4,46%
	Trasferimenti.	-	-	-	-	-	-
	Oneri prev.li e ass.li a carico ente.	220,0	192,5	-12,51%	535,0	438,9	-17,96%
	Altri oneri sociali a carico dell'ente. . . .	20,0	-	-	10,0	0,0	-100,00%
	tot. a)	881,0	810,1	-8,05%	2.099,0	1.808,4	-13,85%

GESTIONE FINANZIARIA

1) Gli Enti predispongono i propri documenti contabili in base alle disposizioni contenute nel D.P.R. 18 dicembre 1979, n. 696, e sono assoggettati alle disposizioni sul sistema di Tesoreria unica di cui al D.L. 25.4.1984 n. 153.

2) Il bilancio preventivo e quello consuntivo risultano deliberati nei termini statutariamente stabiliti e regolarmente approvati dall'Autorità di vigilanza.

A differenza del bilancio preventivo, sottoposto alla sola approvazione dell'UNIRE, quello consuntivo, a seguito dell'assoggettamento degli Enti tecnici al regime della legge n. 70/1975, deve essere anche approvato dal Ministero delle Risorse Agricole.

3) Come già si è avuto modo di sottolineare, sussiste una stretta correlazione tra l'andamento gestorio degli Enti tecnici ed i trasferimenti UNIRE a titolo di concorso in talune spese di funzionamento e negli oneri connessi all'espletamento dei compiti istituzionali di disciplina e di controllo sull'attività agonistica e sulla produzione dei cavalli.

4) Il conseguente carattere "derivato" del bilancio

degli Enti fa assumere agli stessi una connotazione eminentemente finanziaria in cui le componenti economiche, di limitato rilievo, si risolvono sostanzialmente in variazioni patrimoniali straordinarie per effetto di operazioni di accertamento e/o riaccantonamento dei residui.

5) Le risultanze finanziarie ed economiche dei consuntivi 1994 degli Enti, riassunti nei prospetti n. 1 e 3, evidenziano l'influenza esercitata dai trasferimenti UNIRE sulle stesse.

In particolare si può notare che:

- Il consuntivo dell'ENCAT presenta un disavanzo finanziario di competenza nettamente ridotto rispetto a quello registrato a fine 1993 (-310,7 milioni rispetto ai 2.854,3 milioni del 1993) per effetto prevalentemente dell'aumento del 76% della quota dei trasferimenti UNIRE che hanno coperto l'86% del totale delle entrate e, in misura minore, degli incrementi registrati nelle altre entrate particolarmente di quelle percepite a titolo di corrispettivo per le prestazioni istituzionali (prospetto 1B).

Tale disavanzo influenza le risultanze del conto economico, anch'esso in disavanzo ma di ammontare

ridotto (85,9 milioni) a causa del saldo positivo che si registra nelle variazioni patrimoniali straordinarie.

- Il consuntivo ENCI si è chiuso con un disavanzo finanziario in netto peggioramento rispetto a quello registrato al 31.12.1993 (-358,6 milioni rispetto ai 198,7 milioni del 1993) come conseguenza della riduzione dei trasferimenti UNIRE e delle altre entrate ed il disavanzo sarebbe stato maggiore se l'Ente non avesse posto in essere una politica di contenimento della spesa nelle voci comprimibili quali quelle relative alle prestazioni istituzionali ed all'acquisto di beni e servizi.

Anche per l'ENCI il disavanzo economico a fine esercizio è più contenuto (-188,4 milioni) per effetto delle cospicue variazioni patrimoniali dell'attivo, in parte assorbite dai costi relativi agli accantonamenti relativi al parco cavalli.

- L'avanzo con cui si chiude il consuntivo finanziario degli Steeple-Chases è la risultante principalmente dell'aumentata contribuzione dell'UNIRE (+68,7%), non accompagnato da alcun significativo incremento delle entrate proprie, e da una sensibile riduzione delle spese per prestazioni istituzionali (-25%).

L'avanzo economico registra anche il saldo positivo tra le attività e passività delle variazioni patrimoniali straordinarie (1.189,0 milioni).

- Il rendiconto finanziario di competenza del Jockey Club che al 31.12.1993 presentava un avanzo di 482,4 milioni si chiude al 31.12.1994 con un disavanzo di 1.702,6 milioni al quale concorre la riduzione del 30,6% dei trasferimenti UNIRE pari a 1.600 milioni circa ed un aumento generalizzato delle varie voci di spesa.

Il disavanzo economico (1.333,9 milioni) appare elevato nonostante il favorevole saldo positivo nelle variazioni patrimoniali ed i minori costi relativi all'ammortamento e deperimento delle immobilizzazioni tecniche.

6) Il prospetto 1B riassume le principali voci della entrata e delle spese correnti che costituiscono la quasi totalità delle poste di bilancio degli Enti tenuto conto che quelle in conto capitale si riferiscono prevalentemente a rimborsi di prestiti a favore del personale e all'acquisto di animali riproduttori da parte dell'ENCI e alla costruzione del Centro Antidoping di Milano del Jockey Club.

I dati del prospetto evidenziano la incidenza irrisoria e l'andamento decrescente delle entrate contributive, a fronte del potere di gestione che ai

Soci viene riservato attraverso l'Assemblea, quale massima espressione deliberativa dell'Ente.

Solo l'ENCAT fa registrare un significativo incremento delle entrate relative alla voce vendita di beni e prestazione di servizi (15,6%).

In tale categoria sono compresi principalmente i proventi derivanti dalla concessione e rinnovo di colori in nome assunto ed in nome proprio, licenze di guida per professionisti e gentlemen, patenti di allevatore, registrazioni cavalli, passaggi di proprietà, abbonamenti alle pubblicazioni ufficiali degli Enti.

La modesta incidenza di tale categoria di entrata sul totale della spesa (prospetto 1B) - 16% circa di media - dovrebbe indurre gli organi responsabili ad una verifica di congruità della attuale misura dei proventi con riferimento ai costi che, l'Ente sopporta, in termini di risorse umane e materiali, per assicurare i relativi servizi all'utenza.

Merita di essere segnalata la decisione degli Steeple che, "nel quadro di un'azione mirata al contenimento delle spese e nell'ipotizzato riordino degli Enti", ha rinviato talune spese già preventivate per l'acquisizione di una nuova sede e di macchinari.

7) La disaggregazione, per tipologia di intervento, delle principali voci di spesa concernenti le finalità istituzionali consente di verificare, con la approssimazione legata al breve periodo, la coerenza

dei comportamenti dell'Ente ai precetti costitutivi che ne devono guidare l'attività. A parte l'ENCI che evidenzia riduzioni generalizzate per ragioni di contenimento della spesa, si presta a notazioni critiche la riduzione drastica delle già ridotte risorse destinate allo svolgimento di corsi di addestramento e qualificazione professionale, rientrando tra i compiti primari degli Enti di settore curare tali attività formative.

8) Il risultato di esercizio del movimento finanziario degli Enti e della gestione dei residui, riassunto nella situazione amministrativa (prospetto n. 3), presenta un avanzo per tutti gli Enti evidenziando una consistenza di cassa a fine esercizio che rimane elevata, seppure in misura ridotta, rispetto al precedente esercizio.

Rimane elevata la consistenza dei residui attivi dell'esercizio dovuta in massima parte al ritardo con il quale l'UNIRE accredita i trasferimenti di competenza; l'aumento che si registra nella consistenza degli stessi rispetto al precedente esercizio, ad eccezione del Jockey Club, è direttamente connessa all'aumento dell'ammontare dei trasferimenti.

Ovviamente al ritardo con il quale l'UNIRE effettua il trasferimento dei fondi agli Enti si correla la formazione dei residui passivi la cui consistenza rimane elevata anche per effetto di un rallentamento registrato per tutti gli Enti, ad

eccezione del Jockey, nel tasso di smaltimento degli stessi.

9) Il prospetto n. 4 registra le variazioni intervenute, per effetto della gestione, nella consistenza patrimoniale degli Enti, evidenziando nell'attivo:

- le disponibilità liquide che, come si è visto, presentano, rispetto al precedente esercizio, variazioni in meno per effetto di un volume di pagamenti superiore alle entrate riscosse nell'esercizio;
- i crediti verso Enti (di regolamento per gli Steeple), che si riferiscono alle somme dovute dall'UNIRE;
- le immobilizzazioni tecniche le quali, in particolare per l'ENCI, riguardano il parco cavalli e stalloni di proprietà e, per il Jockey, il centro antidoping di Milano;

nel passivo:

- i debiti costituiti dai residui passivi dell'esercizio e di quelli pregressi;
- il fondo di liquidazione del trattamento di fine rapporto la cui consistenza, a fine esercizio, viene ritenuta congrua rispetto al debito complessivo maturato dall'Ente a tale titolo;
- gli ammortamenti calcolati per i beni strumentali seguendo le direttive contenute nella circolare MAF n. 16 del 29.1.90.

RENDICONTO FINANZIARIO - GESTIONE DI COMPETENZA
(in milioni di lire)

Denominazione	ENCAT			ENCI		
	1993	1994	variazione% 93-94	1993	1994	variazione% 93-94
Entrate:						
Correnti.....	5.833,0	9.677,9	+65,9%	4.188,3	3.934,1	-6,1%
in conto capitale.....	40,0	73,9	+84,7%	537,0	50,4	-90,6%
totale.....	5.873,0	9.751,8	+66,0%	4.725,3	3.984,5	-15,7%
Uscite:						
Correnti.....	8.634,4	9.887,4	+14,5%	4.335,7	4.185,9	-3,5%
in conto capitale.....	92,9	175,1	+88,5%	588,3	157,2	-73,3%
totale.....	8.727,3	10.062,5	+15,3%	4.924,0	4.343,1	-11,8%
Avanzo (+) o disavanzo (-) di competenza.....	-2.854,3	-310,7	-89,1%	-198,7	-358,6	+80,5%
entrate ed uscite per partite di giro.....	1.164,8	1.345,0	+15,5%	1.774,0	1.750,9	-1,3%

PROSPETTO 1

STEEPLE CHASES			JOCKEY CLUB		
1993	1994	variazione% 93-94	1993	1994	variazione% 93-94
1.823,6	2.767,3	+51,7%	6.707,8	5.468,7	-18,5%
29,3	72,2	+146,4%	72,5	63,9	-11,8%
1.852,9	2.839,5	+53,2%	6.780,3	5.532,6	-18,4%
2.395,1	2.235,3	-6,7%	5.915,8	6.730,4	+13,8%
33,1	62,0	+87,1%	382,2	504,8	+32,1%
2.428,3	2.297,3	-5,4%	6.297,9	7.235,2	+14,9%
-575,4	+542,1	-194,2%	+482,4	-1.702,6	-452,9%
922,5	966,2	+4,7%	1.128,5	1.065,2	-5,6%

ENTRATE ED USCITE CORRENTI
(in milioni di lire)

Denominazione	ENCAT					ENCI				
	1993	inciden-za %	1994	inciden-za %	variazio-ne %	1993	inciden-za %	1994	inciden-za %	variazio-ne %
Entrate:										
Contributive.....	88,4	1,5%	60,0	0,6%	-32,1%	237,5	5,7%	205,3	5,2%	-13,5%
Trasferimenti.....	4.730,0	81,1%	8.324,0	86,0%	76,0%	3.083,0	73,6%	2.987,0	75,9%	-3,1%
Altre entrate:										
vend. beni, prestaz.servizi..	939,5	16,1%	1.086,3	11,2%	15,6%	754,6	18,0%	673,6	17,1%	-10,7%
redditi,patrim. e recuperi....	48,5	0,8%	162,3	1,7%	234,9%	113,2	2,7%	68,1	1,7%	-39,8%
non classificabili.....	26,7	0,5%	45,3	0,5%	70,1%	0,0	0,0%	0,0	0,0%	
tot. entrate correnti	5.833,0	100,0%	9.677,9	100,0%	65,9%	4.188,3	100,0%	3.934,1	100,0%	-6,1%
Spese:										
Organi dell'Ente.....	133,0	1,5%	140,2	1,4%	5,4%	220,8	5,1%	201,9	4,8%	-8,6%
Personale.....	1.550,7	18,0%	1.779,4	18,0%	14,7%	1.261,2	29,1%	1.287,1	30,7%	2,0%
Acquisto beni cons.e serv.	1.788,3	20,7%	2.029,8	20,5%	13,5%	869,3	20,0%	806,5	19,3%	-7,2%
Prestazioni istituzionali.....	5.113,9	59,2%	5.865,1	59,3%	14,7%	1.952,0	45,0%	1.840,1	44,0%	-5,7%
Oneri finanziari tribut. ecc	24,9	0,3%	23,0	0,2%	-7,3%	27,3	0,6%	45,7	1,1%	67,3%
Non classificabili.....	23,7	0,3%	50,0	0,5%	111,0%	5,0	0,1%	4,6	0,1%	-7,9%
tot. spese correnti	8.634,4	100,0%	9.887,4	100,0%	14,5%	4.335,7	100,0%	4.185,9	100,0%	-3,5%

PROSPETTO 1 B

STEEPLE CHASES					JOCKEY CLUB				
1993	inciden-za %	1994	inciden-za %	variazio-ne %	1993	inciden-za %	1994	inciden-za %	variazio-ne %
36,4	2,0%	33,7	1,2%	-7,5%	55,7	0,8%	42,4	0,8%	-23,9%
1.315,0	72,1%	2.218,4	80,2%	68,7%	5.218,0	77,8%	3.621,0	66,2%	-30,6%
362,6	19,9%	372,4	13,5%	2,7%	1.116,7	18,6%	1.159,9	21,2%	3,9%
65,2	3,6%	64,8	2,3%	-0,7%	15,0	0,2%	418,4	7,7%	2889,1%
44,3	2,4%	77,9	2,8%	75,8%	302,5	4,5%	227,0	4,2%	-24,9%
1.823,6	100,0%	2.767,3	100,0%	51,7%	6.707,8	100,0%	5.468,7	100,0%	-18,5%
119,2	5,0%	168,0	7,5%	40,9%	94,8	1,6%	125,9	1,9%	32,8%
748,6	31,3%	810,1	36,2%	8,2%	1.523,2	25,7%	1.808,4	28,9%	18,7%
474,4	19,8%	461,0	20,6%	-2,8%	921,4	15,6%	1.202,2	17,9%	30,5%
985,6	41,1%	736,3	32,9%	-25,3%	3.306,7	55,9%	3.523,8	52,4%	6,6%
66,5	2,8%	59,0	2,6%	-11,2%	69,6	1,2%	70,1	1,0%	0,7%
0,8	0,0%	0,9	0,0%	5,7%	0,0	0,0%	0,0	0,0%	
2.395,1	100,0%	2.235,3	100,0%	-6,7%	5.915,8	100,0%	6.730,4	100,0%	13,8%

SPESE FINALITA' ISTITUZIONALI
(in milioni di lire)

Denominazione	ENCAT			
	1993	1994	inciden-za %	variaz.% 93-94
Controllo e disciplina delle corse...	3.350,0	3.270,3	55,8%	-2,4%
Contr.tecnici diversi e antidoping..	600,0	950,0	16,2%	58,3%
Coppe trofei - premi d'onore.....	52,4	31,8		
Pbblicazioni ufficiali.....	402,8	653,0	11,1%	62,1%
Corsi di addestr. e qualif.profess.	120,0	80,0	1,4%	-33,3%
Controllo produzione cavalli.....	588,7	880,0	15,0%	49,5%
Incresm.partenenti ostacoli-acquisto cavalli aste ANAC.....	-	-		
totale	5.113,9	5.865,1	100,0%	14,7%

Denominazione	ENCI			
	1993	1994	inciden-za %	variaz.% 93-94
Acquisto premi simbolici.....	36,0	23,0	1,2%	-36,1%
Tenuta libro genealog.cavallo ecc.	109,0	100,0	5,4%	-8,3%
Promoz. manifestaz.ippiche ecc.	15,0	6,0	0,3%	-60,0%
Giurie, commiss.visite ecc.....	620,0	309,4	16,8%	-50,1%
Manifestaz. allevatorie ed ippiche	1.025,0	1.318,3	71,6%	28,6%
Allest.stand-premi a convegni ecc	40,0	25,3	1,4%	-36,8%
Tecnico istituzionali diverse.....	107,0	58,1	3,2%	-45,7%
totale	1.952,0	1.840,1	100,0%	-5,7%

PROSPETTO 1C

STEEPLE CHASES				JOCKEY CLUB			
1993	1994	inciden- za %	variaz.% 93-94	1993	1994	inciden- za %	variaz.% 93-94
351,9	390,0	53,0%	10,8%	2.000,0	2.300,0	65,3%	15,0%
126,9	130,2	17,7%	2,6%	900,0	850,0	24,1%	-5,6%
46,4	38,6	5,2%	-16,9%	106,9	113,8	3,2%	6,4%
127,3	135,7	16,4%	6,6%	274,8	250,0	7,1%	-9,0%
133,1	41,8	5,7%	-68,6%	25,0	10,0	0,3%	-60,0%
-	-			-	-		
200,0	0,0			-	-		
985,6	736,3	100,0%	-25,3%	3.306,7	3.523,8	100,0%	6,6%

CONTO ECONOMICO*(in milioni di lire)*

Denominazione	ENCAT				ENCI			
	1993		1994		1993		1994	
Entrate correnti	5.833,0		9.677,9		4.188,3		3.934,1	
Uscite correnti	8.634,4	-2.801,4	9.887,4	-209,5	4.335,7	-147,4	4.185,9	-251,8
Attività								
<u>Variaz.patrim.li straord.:</u>								
Aumento residui attivi	0,0		90,5		738,3		256,5	
Diminuzione residui passivi	161,0		255,7		55,6		613,3	
Varie	0,0	161,0	0,4	346,5	0,0	793,8	0,0	869,8
Passività								
<u>Variaz.patrim.li straord.:</u>								
Aumento residui passivi	0,0		0,0		5,7		140,8	
Diminuzione residui attivi	80,8		29,2		477,9		31,4	
Varie	0,0	80,8	0,0	29,2	0,0	483,5	84,7	257,0
<u>Ammortamenti e deper. nti:</u>								
Impianti, attrez., macchinari	28,5		38,2		125,6		127,1	
Quota es.fondo ind.anzianità	120,0		155,5		43,4		105,2	
Accantonamenti diversi	7,9	156,5	0,0	193,7	0,0		0,0	
Stalloni di proprietà	=	=	=	=	114,6		118,4	
Parco cavalli	=	=	=	=	67,6	351,3	67,6	418,3
Avanzo(+) o Disavanzo(-) economico		-2.877,7		-85,9		-188,4		-57,2

PROSPETTO 2

STEEPLE CHASES				JOCKEY CLUB			
1993		1994		1993		1994	
1.823,6		2.767,3		6.707,8		5.468,7	
2.395,1	-571,6	2.235,3	531,9	5.915,8	792,0	6.730,4	-1.261,7
24,9		0,6		0,0		71,9	
256,7		394,8		646,1		44,6	
8,4	290,0	24,9	420,3	17,2	663,4	0,0	116,5
0,0		0,0		0,0		0,0	
39,5		16,9		25,6		20,4	
6,6	46,2	28,1	45,0	0,0	25,6	0,0	20,4
44,5		29,9		80,3		118,3	
13,6		29,0		50,0		50,0	
6,6	64,7	6,6	65,4	110,6	240,8	0,0	168,3
=	=	=	=	=	=	=	=
=	=	=	=	=	=	=	=
-392,5		841,8		1.189,0		-1.333,9	

SITUAZIONE AMMINISTRATIVA
(in milioni di lire)

Denominazione	ENCAT				ENCI			
	1993		1994		1993		1994	
Cassa inizio esercizio	3.833,0		1.103,2		2.196,3		1.169,1	
<u>Riscossioni</u>								
in c/competenza	5.247,8		7.810,6		4.981,8		4.082,5	
in c/residui	1.818,2	7.066,0	1.759,3	9.569,9	916,3	5.898,2	1.529,8	5.612,3
<u>Pagamenti</u>								
in c/competenza	8.760,5		8.934,7		5.259,5		4.725,4	
in c/residui	1.035,3	9.795,8	878,1	9.812,8	1.665,8	6.925,3	1.164,8	5.890,2
Cassa fine esercizio	1.103,2		860,2		1.169,1		891,2	
<u>Residui attivi</u>								
degli esercizi precedenti dell'esercizio	191,9		284,0		62,5		118,1	
	1.790,1	1.982,0	3.286,2	3.570,2	1.517,5	1.580,0	1.652,9	1.770,9
<u>Residui passivi</u>								
degli esercizi precedenti dell'esercizio	306,3		304,1		1.244,4		1.045,7	
	1.131,6	1.437,9	2.472,9	2.777,0	1.438,5	2.682,9	1.368,6	2.414,2
Avanzo(+) o Disavanzo(-) di amministrazione al termine dell'esercizio	+1.647,2		+1.653,5		+66,2		+247,9	

Smaltimento dei residui passivi
espresso in termini percentuali

68,9%

61,1%

56,3%

43,4%

PROSPETTO 3

STEEPLE CHASES				JOCKEY CLUB			
1993		1994		1993		1994	
2.570,5		2.317,1		2.761,6		2.654,4	
1.922,1		2.090,1		6.006,3		5.347,6	
942,5	2.864,6	785,4	2.875,4	1.941,9	7.948,2	1.832,7	7.180,3
2.240,7		2.410,5		6.097,1		5.978,5	
877,3	3.118,0	757,1	3.167,7	1.958,4	8.055,5	1.357,6	7.336,0
2.317,1		2.024,8		2.654,4		2.498,6	
51,9		103,5		127,3		176,8	
853,2	905,1	1.715,6	1.819,1	1.902,5	2.029,9	1.250,2	1.427,0
152,2		110,5		339,6		266,9	
1.110,1	1.262,3	853,0	963,4	1.329,3	1.669,0	2.321,9	2.588,7
+1.959,9		+2.880,5		+3.015,2		+1.336,9	

68,2%

60,0%

66,5%

81,3%

PROSPETTO 4

SITUAZIONE PATRIMONIALE

	ENCAT		ENCI		STEEPLE CHASES		JOKEY CLUB	
	1993	1994	1993	1994	1993	1994	1993	1994
ATTIVITA'								
<u>Disponibilità liquide</u>								
Banche.....	0,0		1.169,1	891,2	0,0		0,0	
Tesoreria di stato.....	1.103,2	860,2	0,0		2.240,1	1.932,3	2.654,4	2.498,6
C/C postale.....	0,0		0,0		77,0	92,5	0,0	
<u>Crediti</u>								
Crediti verso altri Enti.....	1.700,0	3.004,0	1.191,0	1.330,0	0,0		1.708,0	809,0
Crediti verso soci.....	0,0		199,3	240,1	6,6	9,7	3,9	5,9
Crediti diversi di regolam....	54,9	214,5	189,7	200,9	898,6	1.809,4	318,0	612,1
Crediti banc. e finanziari.....	328,9	453,5	785,2	916,1	145,8	103,9	120,9	189,9
<u>Fondo liquidazione impieg.</u>					235,5	254,4		
<u>Immobili</u>								
Diritti reali.....	34,2	34,2						
<u>Immobilizzazioni</u>								
Stalloni di proprietà.....			1.145,9	1.184,2	42,8	10,3		
Parco cavalli.....			676,1	676,1				
Impianti attrezz. e macch.ri			585,8	595,7	122,2	122,2	2.783,9	3.097,9
Mobili e macchine ufficio	464,1	541,9	308,4	308,4	201,7	209,0	777,4	847,4
Altre voci.....					10,3	10,1		
Totale attività	3.685,3	5.108,4	6.250,7	6.342,7	3.980,5	4.553,8	8.366,5	8.060,8
PASSIVITA'								
Debiti diversi.....	1.437,9	2.777,0	2.682,9	2.414,2	1.262,3	963,4	1.669,0	2.588,7
Fondo liquidazione.....	475,5	607,2	527,9	587,7	235,5	254,4	554,4	544,5
Fondo imposte e tasse.....				45,0				
Poste rettif.ve dell'attivo...	328,5	366,8	1.780,8	2.094,0	239,1	250,6	1.068,3	1.186,6
Totale passività	2.242,0	3.750,9	4.991,6	5.140,9	1.736,9	1.468,4	3.291,7	4.319,9
Fondo di dotazione.....			10,0	10,0				
<u>Avanzo-Disavan. econom.</u>								
degli esercizi precedenti....	4.321,1	1.443,3	1.437,4	1.259,0	2.636,1	2.243,6	3.885,8	5.074,8
dell'esercizio.....	-2.877,7	-85,9	-188,4	-57,2	-392,5	841,8	1.189,0	-1.333,9
PATRIMONIO NETTO	1.443,3	1.357,4	1.259,0	1.201,8	2.243,6	3.085,4	5.074,8	3.740,9

ATTIVITA' ISTITUZIONALE

1) Una produzione di qualità, l'allevamento, la fase di selezione, l'allenamento, l'attività agonistica e le scommesse sono i momenti, tutti interconnessi, della complessa realtà ippica che l'UNIRE e gli Enti tecnici sono deputati a curare, avendo lo Stato riconosciuto che l'incremento delle razze equine e, più in generale, lo sviluppo ed il miglioramento del settore, è interesse della collettività.

2) Si ritiene, pertanto, utile riunire in un unico contesto le notazioni più significative sulle attività istituzionali di tutti gli Enti ippici, a parte le scommesse di diretta pertinenza dell'UNIRE, desunte dalle relazioni tecnico-amministrative di accompagnamento ai conti consuntivi degli Enti.

3) L'aumento, nel 1994, del numero complessivo dei cavalli che hanno corso (5,37% rispetto al 1993) viene considerato dagli Enti un dato positivo che testimonia la crescita della produzione equina.

Viene considerato in maniera positiva anche l'aumento della media dei cavalli effettivamente partiti per corsa pari al 10,22% per le corse al trotto e all'8,71% per quelle al galoppo; in lieve

controtendenza quelle rette dallo Steeple-Chases pari al 7,81% (8,13 nel 1993).

4) Dati non altrettanto positivi provengono dal numero delle corse e dall'ammontare dei premi vinti dai cavalli italiani considerato che quelli stranieri, nelle competizioni rette dal Jockey Club, hanno vinto il 39,26% delle corse disputate ed il 48,49% dei premi al traguardo con 1.445 cavalli partecipanti (1.343 nel 1993).

Resta confermata la scarsa capacità delle produzioni nazionali ad imporsi nelle 33 corse Pattern disputate nel 1994 delle quali solo tre sono state vinte da cavalli italiani.

Tale circostanza ha alimentato una linea che tendendo a reintrodurre limiti o formule discriminatorie riferite all'allenamento o alla proprietà, come sottolinea il Commissario del Jockey Club, appare assolutamente improponibile in rapporto ai vincoli derivanti dalla direttiva comunitaria n. 428 e dagli accordi internazionali sottoscritti nel 1990.

La necessità che la qualità della produzione nazionale debba migliorare anche nel settore ostacolistico, viene sottolineata anche nella relazione del Presidente degli Steeple-Chases nella quale viene, peraltro, precisato che "la chiusura" a cavalli di

scuderia straniera di prove in ostacoli non supera il 18% dell'intero stanziamento a premi e come tale in linea con la predetta direttiva comunitaria.

In effetti dei 19 Grandi Premi disputati nel 1994, solo 4 sono stati appannaggio di cavalli di allevamento italiano. Comunque, come dato complessivo, viene posto in rilievo che su 765 cavalli scesi in pista per corse ad ostacoli, 419 (il 55% circa) erano prodotti dell'allevamento italiano aggiudicandosi il 49% dei premi al traguardo per i proprietari, esclusi quelli aggiunti.

La relazione del Presidente dell'ENCI, nell'illustrare in dettaglio lo stato dei progressi realizzati nella produzione ed allevamento nel settore di propria competenza relativo ai cavalli puro-sangue arabo, anglo arabo e da sella italiano che trova riscontro nei positivi risultati ottenuti nell'attività agonistica, tiene "ad evidenziare che per tutta l'attività allevatoria sinteticamente descritta l'ENCI disponeva per il 1994 di circa 4.300 milioni che rappresentano meno del 15% del totale delle provvidenze previste dall'UNIRE".

5) Come dato problematico viene evidenziato che, a causa degli elevati costi di gestione, la produzione che scende in pista non remunera il proprietario per lo

meno in termini di premi vinti, appannaggio, più di quanto avvenisse in passato, dei concorrenti stranieri questi ultimi avvantaggiati peraltro da una più larga base di produzione e dalla disponibilità di strutture - impianti e centri di allenamento - più efficienti.

Si lega a tali fattori il fenomeno crescente della riduzione o scomparsa delle grandi scuderie e del proprietario in senso tradizionale ai quali subentra la figura del professionista dell'Ippica ovvero dell'allenatore o fantino anche proprietario, che nella concentrazione dei ruoli, tenta di ridurre i costi di gestione.

6) Una indicazione chiara che emerge dai passi più salienti delle relazioni di consuntivo in materia di produzione ed allevamento nazionali, è riferita al notevole divario che ancora separa il nostro Paese da quelli ippicamente più avanzati.

La strada obbligata resta quella di continuare con risolutezza nella direzione della qualità mediante interventi selettivi e mirati che non concedano nulla, come per lungo tempo è accaduto in passato, alla speculazione ed alla assistenza.

Va pertanto pienamente condivisa la contrarietà manifestata dai vertici del Jockey Club e dello Steeple alle richieste di porre limiti o frapporre ostacoli

alla partecipazione di cavalli alle gare in base al criterio della nazionalità trattandosi di strada impraticabile rispetto ai vincoli derivanti dalla adesione del nostro Paese alla Comunità europea.

7) Il numero delle giornate di corsa e di quelle disputate, la cui programmazione viene predisposta dagli Enti tecnici ed approvata dall'UNIRE sulla base delle esigenze della produttività dei diversi settori, è rimasto invariato per le giornate di corsa ed è aumentato per quelle delle corse disputate, passando nel totale da 16.254 a 16.538 (tabelle A e B).

8) Alcune relazioni di consuntivo contengono accenni preoccupati sull'ulteriore contrazione del numero degli spettatori negli Ippodromi passati dai 2.634.585 del 1993 ai 2.412.442 del 1994 (tab. B), con una perdita quindi di oltre 220.000 unità, e sul calo delle scommesse giocate negli ippodromi (-7,13%). A ragione il Presidente della Società degli Steeple osserva che "gli ippodromi che sono il primo biglietto da visita dell'ippica, devono continuare a meglio attrezzarsi"; sul punto si rinvia al par. 4.18 del presente referto.

9) Ragguagli abbastanza puntuali vengono forniti dagli Enti sulla propria attività propedeutica alla

effettuazione delle gare relativa alla qualificazione professionale degli operatori e dei nuovi addetti, alla concessione di patenti e colori, alla autorizzazione di nuove scuderie, al sistema sanzionatorio, al controllo delle corse e del loro corretto svolgimento.

Sotto tale ultimo profilo assumono particolare rilievo i controlli antidoping e la decisione dell'UNIRE di realizzare un nuovo laboratorio centralizzato che potenzierà il servizio che attualmente viene assicurato dal laboratorio di Milano del Jockey Club che, dall'aprile del 1994, a seguito dell'espletamento di concorso pubblico, opera con personale di ruolo dell'Ente.

Tale laboratorio ha eseguito, nel 1994, 2.738 analisi (2.658 nel 1993) di cui n. 7 positive, per conto del Jockey Club e sulla base di apposite convenzioni, n. 232 analisi per la Società degli Steeple-Chases, n. 825 per l'ENCAT e n. 77 per la FISE. Per tali controlli l'ENCAT si avvale anche dell'Università di Bologna.

Il Presidente degli Steeple-Chases ha rilevato che i controlli antidoping disposti dall'Ente, che hanno consentito di controllare 334 cavalli (positivi 3), non sono sufficienti, rappresentando gli stessi solo il 36% del numero delle corse ed ha sottolineato che "il controllo dei risultati delle corse, correlate

alla selezione ippica ed alle scommesse, non può essere vanificato in attesa del riordino degli Enti".

La Corte condivide appieno tale opinione e raccomanda di potenziare ulteriormente gli strumenti di controllo sui cavalli e sui cavalieri, al fine del corretto svolgimento delle competizioni, constatando che l'iniziativa dell'UNIRE di realizzare un laboratorio centralizzato si muove in questa direzione.

TAB. A

NUMERO CORSE DISPUTATE		1990	1991	1992	1993	1994
AL TROTTO						
ENCAT		10.233	10.386	10.610	11.223	11.359
	variazione %	+1,71	+1,50	+2,16	+5,78	+1,21
AL GALOPPO						
STEEPLE CHASES		856	835	870	918	938
	variazione %	-2,51	-2,45	+4,19	+5,52	+2,18
JOCKEY CLUB						
riconosciute e autorizzate		3.454	3.605	3.720	3.817	3.859
	variazione %	+1,23	+4,37	+3,19	+2,61	+3,72
E.N.C.I.						
in piano per cavalli mezzosangue		192	199	238	296	282
	variazione %	-9,86	-3,65	+19,60	+24,37	-4,73
AL GALOPPO nel totale		4.502	4.639	4.828	5.031	5.179
	variazione %	+0,94	+3,04	+4,07	+4,20	+2,94
AL TROTTO E AL GALOPPO nel totale		14.735	15.025	15.438	16.254	16.538
	variazione %	+1,47	+1,97	+2,75	+5,29	+1,75
CAVALLI PARTENTI		1990	1991	1992	1993	1994
IN CORSE AL TROTTO						
ENCAT		96.681	99.141	103.426	108.395	116.063
	media per corsa	9,45	9,55	9,75	9,68	10,22
IN CORSE AL GALOPPO:						
STEEPLE-CHASES						
riconosciute e autorizzate		5.538	6.512	7.034	7.463	7.326
	media per corsa	6,47	7,60	8,09	8,13	7,81
JOCKEY CLUB						
riconosciute e autorizzate		28.023	28.553	31.318	32.668	34.502
	media per corsa	8,11	7,92	8,42	8,56	8,71
E.N.C.I.						
in corse piane cavalli mezzosangue		1.261	1.307	1.677	2.190	2.323
	media per corsa	8,57	8,57	7,05	7,40	8,24
IN CORSE AL GALOPPO nel totale		34.822	36.372	40.029	42.321	44.151
	media per corsa	7,73	7,84	8,29	8,41	8,53
IN CORSE AL TROTTO E AL GALOPPO nel totale		131.503	135.513	143.455	150.716	160.214
	media per corsa	8,92	9,02	9,29	9,27	9,69
CAVALLI CHE HANNO CORSO		1990	1991	1992	1993	1994
IN CORSE AL TROTTO						
ENCAT		6.558	6.936	7.613	8.023	8.482
	variazione %	+3,32	+5,76	+9,76	+5,39	+5,72
IN CORSE AL GALOPPO:						
STEEPLE-CHASES e JCI		1.274	1.428	0	0	0
	variazione %	+5,81	+12,09			
JOCKEY CLUB						
riconosciute e autorizzate		2.412	2.393	0	0	0
	variazione %	+4,51	-0,79			
sub tot. galoppo (1)		3.666	3.821	4.100	4.200	4.350
E.N.C.I.						
in corse piane cavalli mezzosangue		192	216	260	303	367
	variazione %	-19,33	+12,50	+20,37	+16,54	+21,12
AL GALOPPO nel totale		3.878	4.037	4.360	4.503	4.717
	variazione %	+3,41	+4,10	+8,00	+3,28	+4,75
AL TROTTO E AL GALOPPO nel totale		10.436	10.973	11.973	12.526	13.199
	variazione %	+3,36	+5,15	+9,11	+4,62	+5,37

(1) Per cause tecniche non è possibile indicare la ripartizione dei cavalli che hanno corso in piano ed in ostacoli nelle corse rette dal Jockey club italiano e dalla società degli Steeple Chases d'Italia negli anni 92-93-94. I dati esposti sono stimati.

TAB. B

GIORNATE DI CORSE - SPETTATORI	1990	1991	1992	1993	1994
NEGLI IPPODROMI DI TROTTO					
<i>ENCAT</i>					
GIORNATE DI CORSE	1.279	1.298	1.322	1.369	1.358
variazione %	+1,69	+1,49	+1,85	+3,56	-0,80
SPETTATORI	1.713.829	1.706.865	1.665.357	1.639.234	1.478.208
variazione %	-11,87	-0,41	-1,28	-2,74	-9,82
media per giornata	1452	1426	1.376	1.293	1.176
variazione % della media	-13,37	-1,79	-3,37	-6,17	-9,05
NEGLI IPPODROMI DI GALOPPO (piano e ost.)					
<i>STEEPLE CHASES - JOCKEY CLUB - ENCI</i>					
GIORNATE DI CORSE	610	622	641	660	671
variazione %	+1,33	+1,97	+3,05	+2,96	+1,67
SPETTATORI	957.388	1.028.083	1.044.703	995.351	934.234
variazione %	-11,30	+7,36	+1,62	-4,72	-6,14
media per giornata	1610	1653	1.622	1.502	1.392
variazione % della media	-11,83	+2,67	-1,88	-7,40	-7,32
GIORNATE DI CORSE nel totale					
variazione %	+1,50	+1,64	+2,24	+3,36	+0,00
SPETTATORI nel totale					
variazione %	-11,66	+2,39	-0,18	-3,50	-6,43
media per giornata	1503	1500	1.458	1.361	1.247
variazione % della media	-12,87	-0,20	-2,80	-6,65	-8,36

Nel calcolo delle medie degli spettatori sono state escluse le giornate con ingresso gratuito o non accertato.

Elaborazione prodotta su dati forniti dall'UNIRE.

CONCLUSIONI

1) La Corte, pur riconoscendo che l'avviato processo di ristrutturazione degli Enti di governo del comparto ippico-agonistico introduce elementi di precarietà nei vigenti assetti istituzionali, è dell'avviso che contrasti con i principi di buona amministrazione non ancorare strettamente la gestione monocratica e straordinaria dell'Ente a puntuali, contingenti e temporalmente circoscritte cause di crisi e di difficoltà di funzionamento dell'Ente stesso.

2) Va dato atto che, pur nelle difficoltà connesse alle radicali modifiche da apportare all'impianto di raccolta ed accettazione delle scommesse, l'Ente ha continuato a muoversi nella direzione della piena attuazione del piano commerciale, dando priorità, come raccomandato dalla Corte, alla realizzazione dei supporti telematici di controllo ed avviando "le attività propedeutiche alle procedure previste dalla legge per l'affidamento a mezzo gara pubblica dei servizi relativi al totalizzatore nazionale UNIRE".

3) Il conseguimento dell'obiettivo strategico di recuperare la centralità del ruolo dell'Ente nel governo del settore, connesso all'attuazione del piano

commerciale, non può essere sacrificato o condizionato da forme anche aspre di contestazione delle categorie interessate e degli operatori esterni, le cui spinte rivendicative traggono principale alimento proprio dalla situazione di sostanziale monopolio in cui essi si sono trovati ad' operare, acquisendo la capacità di mettere in forse la stessa sopravvivenza dell'Ente.

4) Le dichiarate finalità di cautela che l'UNIRE ha inteso perseguire affidando alle Agenzie ippiche, in via provvisoria ed a fini di concreta sperimentazione, il nuovo sistema di totalizzazione nazionale, non deve in alcun modo pregiudicare, ritardare o preconstituire posizioni di privilegio nelle avviate procedure di aggiudicazione del totalizzatore nazionale né tantomeno influenzare in qualche misura la scelta a favore di un servizio telematico facente pienamente carico all'UNIRE.

Occorre inoltre che, nella fase "a regime" del nuovo sistema, l'UNIRE determini la misura dei corrispettivi di gestione sulla base di criteri rigorosi.

5) I crescenti volumi di remunerazione della delega evidenziati dal consuntivo 1994, inducono la Corte a sollecitare una radicale revisione degli aspetti

patrimoniali delle relative concessioni al fine di recuperare, sulla scorta delle indicazioni che provengono dagli altri Paesi a più matura esperienza ippica, risorse da destinare al potenziamento del settore ed alla riduzione del livello di dipendenza del nostro Paese dalla produzione estera.

Sotto tale profilo il correttivo ai meccanismi della remunerazione, adottato in sede di rinnovo per l'anno 1995 della convenzione con la SPATI, non pare possa più costituire un efficace punto di riferimento per una radicale e non più procrastinabile inversione di tendenza.

6) Il dato di consuntivo dal quale emerge che l'incremento delle uscite per l'esercizio delle scommesse (delega) è superiore all'incremento complessivo dei proventi di tutte le scommesse, è indicativo della presenza di taluni meccanismi di remunerazione della delega ancora più favorevoli per i delegati di quelli "a percentuale", contestati dalla Corte, sui quali si invita l'Ente ad apportare i necessari correttivi.

7) La univoca indicazione che emerge dai passi più salienti delle relazioni di consuntivo in materia di produzione ed allevamento nazionali, sul divario che

separa il nostro Paese da quelli ippicamente più avanzati, impone di continuare con risolutezza nella direzione della qualità mediante interventi selettivi e mirati che non concedano nulla, come per lungo tempo è accaduto in passato, alla speculazione ed alla assistenza.

Va pertanto condivisa la posizione dei vertici dell'Ente contraria ad ogni tentativo teso a limitare o ad ostacolare la partecipazione di cavalli alle gare in base al criterio della nazionalità trattandosi di strada impraticabile rispetto alle chiare soggezioni poste dalla adesione del nostro Paese alla Comunità europea.

8) Il preoccupante ulteriore calo del numero degli spettatori negli Ippodromi, definiti a giusta ragione dal Presidente della Società degli Steeple come "il primo biglietto da visita dell'ippica", ha spinto l'Ente a costituire, con una parte dei proventi della TRIS del mercoledì, un fondo speciale di investimenti decennali da assegnare, sotto forma di contributi, alle Società di Corse per il miglioramento degli impianti.

Le critiche mosse dalla Corte all'ultima convenzione con le Società di Corse, nella parte in cui trasferiva risorse dall'area della contribuzione a quella della remunerazione della delega, scontavano i

guasti legati ad erogazioni di risorse non più specificamente destinate, come la normativa prescriveva, agli impianti; il ripristino di forme di contribuzione dirette a fronteggiare la crisi delle strutture ricettive, conferma la validità delle osservazioni a suo tempo formulate.

9) La Corte condivide quanto osservato dal Presidente degli Steeple-Chases in ordine al controllo dei risultati delle corse che "non può essere vanificato in attesa del riordino degli Enti" ed anzi, constatando che l'iniziativa dell'UNIRE di realizzare un laboratorio centralizzato si muove in questa direzione, raccomanda di potenziare ulteriormente tale attività.

10) Il pagamento dei premi effettuato dalle Società di Corse consente a queste ultime di compensare tali premi con i crediti che le stesse vantano nei confronti dei proprietari (iscrizioni, danni ed altre causali).

Per evitare possibili abusi nell'esercizio del potere di compensazione, l'UNIRE ha, su sollecitazione della Corte, disciplinato - a partire dal 1996 - le modalità di gestione e rendicontazione di tali spese la cui idoneità ad evitare detti eventuali abusi dovrà essere verificata in sede di applicazione della nuova disciplina.

11) E' da auspicare che il regolamento con cui si dispone l'incorporazione degli Enti ippici nell'UNIRE e si riorganizza il settore in chiave di significative economie funzionali e di scala, possa al più presto concludere il suo lungo iter ponendo termine alla situazione di precarietà in cui gli Enti tecnici si trovano ad operare.

12) La gestione straordinaria dell'ENCAT e del Jockey Club protratta per sei anni, pur inquadrata nel particolare contesto della riforma del settore, costituisce una violazione grave al carattere eccezionale e temporaneo del ricorso a tale istituto.

13) La mancata, ingiustificata emanazione del decreto di nomina del Presidente dell'ENCI ha determinato una situazione di illegittimità dell'organo di rappresentanza dell'Ente.

14) Il modesto ammontare delle entrate relative alla vendita di beni e prestazione dei servizi dovrebbe indurre gli organi responsabili a verificare la congruità dell'attuale misura dei corrispettivi richiesti con riferimento ai costi che l'Ente sopporta, in termini di risorse umane e materiali, per assicurare i relativi servizi all'utenza.

15) Si presta a notazioni critiche la riduzione drastica delle già ridotte risorse destinate allo svolgimento di corsi di addestramento e qualificazione professionale, rientrando tra i compiti primari degli Enti di settore, curare tali attività formative.

UNIONE NAZIONALE
INCREMENTO RAZZE EQUINE
(UNIRE)

**BILANCIO CONSUNTIVO
DELL'ESERCIZIO FINANZIARIO 1994**

RELAZIONE
DEL COMMISSARIO GOVERNATIVO

Con la presente relazione si illustra il bilancio consuntivo dell'UNIRE relativo all'esercizio 1994 nella cui gestione finanziaria si sono avvicendati i Commissari prof. Camillo de Fabritiis fino al 30/6/1994 e l'Avv. Giuseppe Valentino fino al 6 aprile 1995, data in cui è stato conferito al sottoscritto l'incarico di Commissario.

Le entrate dell'Ente, derivanti quasi totalmente dai prelievi sulle scommesse, hanno registrato nel 1994 un incremento, sugli esiti del 1993, pari al 14,54% con una variazione percentuale del +3,72% sulle previsioni iniziali e del +1,38% su quelle finali.

L'andamento generale delle scommesse viene evidenziato dal prospetto che segue che mette a raffronto, per ogni modo di scommettere, gli esiti del 1993 con le previsioni iniziali ed intermedie e le risultanze finali del 1994.

XII LEGISLATURA — DISEGNI DI LEGGE E RELAZIONI — DOCUMENTI

PROSPETTO RELATIVO AL MOVIMENTO SCOMMESSE DELL'ANNO 1994

	CONSUNTIVO ANNO 1993	PREVISIONI INIZIALI ANNO 1994	PREVISIONI FINALI ANNO 1994	CONSUNTIVO ANNO 1994	VARIAZIONI CONSUNTIVO ANNO 1993	PERCENTUALI RISPETTO PREVISIONI INIZIALI FINALI
TOTALIZZATORE	344.333.719.000	351.930.000.000	326.366.000.000	366.935.863.000	+ 6,56	+ 4,26 + 12,43
ALLIBRATORI	299.033.260.000	289.090.000.000	257.081.000.000	260.795.523.000	-12,79	- 9,79 + 1,44
AGENZIE IPP. EST.	2.357.671.929.000	2.600.000.000.000	2.520.000.000.000	2.528.523.727.000	+ 7,25	- 2,75 + 0,34
AGENZIE IPP. CAMPO	98.963.723.000	97.660.000.000	94.335.000.000	98.844.995.000	- 0,12	+ 1,21 + 4,78
F. I. U.	126.953.350.000	144.400.000.000	122.000.000.000	124.416.603.000	- 2,00	-13,84 + 1,98
SCOMMESSA TRIS	424.956.617.000	550.000.000.000	806.000.000.000	803.405.287.000	+89,06	+46,07 - 0,32
TOTALE SCOMMESSE	3.651.912.598.000	4.033.080.000.000	4.125.782.000.000	4.182.921.998.000	+14,54	+ 3,72 + 1,38
CONCORSO TOTIP	362.395.984.698	440.000.000.000	375.000.000.000	345.406.256.086	- 4,69	-21,50 - 7,89
TOTALE COMPLESSIVO	4.014.308.582.698	4.473.080.000.000	4.500.782.000.000	4.528.328.254.086	+12,80	+ 1,24 + 0,61

Dall'esame dei dati del prospetto appaiono evidenti gli effetti dell'ampliamento alle ricevitorie Totip dell'accettazione della scommessa Tris e della introduzione della seconda Tris del mercoledì.

Nell'anno in esame si è raggiunto un certo assestamento di questa particolare scommessa che si è concretizzato in un incremento del 89,06% rispetto al 1993 e del 46,07% rispetto alle previsioni iniziali, anche se rispetto alle previsioni finali si è registrato un modesto decremento dello 0,32%.

Per le scommesse negli ippodromi si evidenzia che il Totalizzatore ha avuto un incremento del 6,56% rispetto al consuntivo 1993, del 4,26% rispetto alle previsioni iniziali e del 12,43% rispetto a quelle finali.

Le scommesse a libro hanno continuato il loro andamento negativo chiudendo con un decremento del 12,79% rispetto all'anno precedente, del 9,79% rispetto alle previsioni iniziali, e con un incremento del 1,44% rispetto alle previsioni finali.

Per quanto riguarda le scommesse a libro il decremento è da attribuirsi, più che al calo d'interesse e di pubblico, al fenomeno diffuso del gioco clandestino e ad una programmazione, soprattutto per il trotto, che rende difficile un corretto agire degli allibratori, anche se tali fenomeni risentono della perdita di circa 200.000 presenze di spettatori e gli stessi sono accentuati dal mancato svolgimento nell'ippodromo di Milano trotto di ben 11 convegni festivi.

Per le Agenzie Ippiche esterne si deve rilevare che l'incremento del 7,25% rispetto al consuntivo 1993 è dovuto al fermo di 12 giorni nell'attività di raccolta, verificatesi nel 1993; quindi in tale settore si ha un momento di attenuazione del trend positivo che, non è da escludere, può essere dovuto allo sviluppo della scommessa Tris.

E' indubbio comunque che, più che dal mercato, fenomeni di freno alla raccolta delle scommesse vengono dall'interno e che, per gli ippodromi, si deve ribadire, urgono interventi per frenare l'emorragia di presenze nonché correttivi alla programmazione delle corse, per ridare vitalità ed interesse alle scommesse che cominciano a risentire anche di fenomeni speculativi (dovuti proprio alla programmazione) soprattutto nella raccolta esterna.

L'Ente tuttavia ha già posto in essere iniziative atte a migliorare le strutture degli ippodromi destinando una percentuale sui proventi netti della Tris del mercoledì ad un Fondo speciale di investimenti per il miglioramento delle strutture ricettive e tecniche degli Ippodromi, di durata decennale da assegnare a titolo di contributo alle Società di Corse.

Le scommesse accettate dalle Agenzie Ippiche operanti sugli ippodromi hanno registrato un leggero decremento rispetto al 1993 (-0,12%), un incremento rispetto alle previsioni iniziali (+1,21%) e un incremento sulle previsioni finali (+4,78%).

L'andamento del T.I.U. registra un decremento del 2% rispetto al consuntivo 1993, del 13,84% rispetto alle previsioni iniziali e un incremento del 1,98% rispetto a quelle finali; tali risultati si collocano su un fenomeno di adeguamento del settore allo sviluppo della scommessa Tris.

Contenuta, seppur significativa la perdita del Totip, cui concorre, oltre ai noti provvedimenti previsti nella legge finanziaria 1992, anche l'introduzione del Totogol, della Lotteria Istantanea e forse anche della seconda Tris.

A tale riguardo l'Ente ha già avanzato al Ministero delle Finanze una proposta per modificare il regolamento del concorso pronostici Totip in modo da renderlo più appetibile al pubblico.

L'attività delle corse ha registrato un decremento di 6 giornate al trotto, dovuto alla mancata disputa di 6 giornate di corse, non recuperate nel corso dell'anno ed un aumento di 36 giornate al galoppo, che, comprende anche i convegni di carattere promozionale tenutesi negli ippodromi minori.

Il totale delle giornate è stato infatti pari a 2053 così ripartito:

- n° 695 giornate di corse al galoppo (piano, ostacoli, cavallo italiano);
- n° 1.358 giornate di corse al trotto

A tale riguardo deve segnalarsi che il numero degli impianti di trotto è di 21. Quelli di galoppo, per i quali si evidenzia l'incremento delle richieste di autorizzazione ad effettuare corse da parte di piccoli impianti, a testimonianza di una diffusione dell'interesse ippico e di una realtà in sviluppo, assommano a 28 (n° 16 riconosciuti e n° 12 promozionali).

Il totale delle corse disputate è stato di 16.390 di cui 4.052 al galoppo piano, 948 al galoppo ostacoli, 282 per il cavallo italiano e 11.108 per il trotto, con un incremento di 267 corse per il galoppo, ivi comprese le corse disputate in piccoli ippodromi promozionali ed una diminuzione di 123 per il trotto conseguente alla non effettuazione di convegni.

Altro indice significativo è quello relativo alla partecipazione dei cavalli alle corse perchè esso testimonia la crescita della produzione equina.

Tale indice, per le corse al trotto, è pari al 10,2 cavalli partenti per corsa con un incremento rispetto al 1993.

Nelle corse al galoppo, dove l'indice è del 8,60, si registra una sostanziale conferma dell'andamento degli anni precedenti.

Il consuntivo della categoria V delle uscite, riferito ai premi al traguardo ed alle somme destinate a favore dell'allevamento risulta di L. 355.150.096.632 con un incremento di L. 4.727.328.912, pari al 1,35% rispetto a L. 350.422.767.720 del consuntivo 1993.

Come per il passato si pone a confronto per tale categoria il consuntivo dell'anno 1994 con il consuntivo del 1980 (pari a L. 65.275.003.959) e si evidenzia l'incremento, in valore assoluto, del 444,08% ovvero un incremento reale, depurato dal tasso di inflazione, del 82,97%.

L'incidenza percentuale dei premi rispetto alle spese correnti al netto delle imposte è pari, per l'esercizio 1994, al 44,27% (erogazione ai delegati 50,25%, spese generali 0,71%).

Particolare rilievo è stato dato dall'Ente all'azione di sostegno agli impianti di allevamento ed allenamento al fine di pervenire ad un miglioramento reale delle strutture contribuendo anche per tale via alla crescita qualitativa dell'allevamento ed al recupero di posizioni da parte della produzione nazionale.

Si espongono nel prospetto che segue le somme definitivamente impegnate per l'anno 1994 a premi e provvidenze a favore dell'ippica che risultano ripartite come segue:

PREMI E PROVVIDENZE A FAVORE DELL'IPPICA

DOTAZIONE PER LE CORSE

CORSE AL TROTTO:

- premi al traguardo proprietari e allevatori L. 183.875.199.989

CORSE AL GALOPPO PIANO:

- premi al traguardo proprietari e allevatori L. 89.970.437.143

- premi aggiunti per cavalli nati ed allevati in Italia L. 10.451.362.000

CORSE AL GALOPPO OSTACOLI:

- premi al traguardo proprietari e allevatori L. 18.531.998.500

- premi aggiunti per cavalli nati ed allevati in Italia L. 1.268.339.000

CORSE AL GALOPPO MEZZO SANGUE:

premi al traguardo proprietari e allevatori L. 4.925.260.000

di cui L. 1.000.000.000 per corse riservate a cavalli p.s.a.

CORSE TRISTROTTO:

- premi al traguardo proprietari e allevatori	L.	2.542.000.000
- premi per la partecipazione alle corse	L.	1.255.000.000
- indennità trasferimento cavalli partecipanti	L.	405.000.000

GALOPPO:

- premi al traguardo proprietari e allevatori	L.	1.858.500.000
- premi per la partecipazione alle corse	L.	732.000.000
- indennità trasferimento cavalli partecipanti	L.	280.000.000

CORSE TOTIP - PREMI DI PARTECIPAZIONE:

- trotto	L.	3.006.000.000
- galoppo	L.	1.080.000.000

CONCORSI IPPICI - PREMI AGLI ALLEVATORI:

L.	800.000.000
----	-------------

PROVVIDENZE PER L'ALLEVAMENTO:

- per il cavallo trottatore, purosangue e da ostacoli	L. 28.669.000.000
- per il cavallo mezzosangue	L. 3.370.000.000
- per la profilassi malattie infettive	L. -
- per impianti di allevamento	L. 130.000.000
- per fondo speciale a favore attività piccoli ippodromi e fondo investimenti impianti di allevamento e/o allenamento	L. 2.000.000.000

	L. 355.150.096.632

Relativamente alle provvidenze all'allevamento si precisa che unitamente a L. 32.039.000.000 ad esse destinate secondo piani di provvidenze dirette, l'allevamento nazionale ha potuto beneficiare di L. 50.600.289.044 attraverso le specifiche percentuali spettanti agli allevatori sui premi al traguardo.

Per la iniziativa assunta con delibera n° 43 del 19/12/90, capitolo 1.05.96 "fondo speciale a favore attività piccoli ippodromi (comma L art. 2 Statuto UNIRE) e fondo investimenti impianti di allevamento e/o allenamento" si precisa che nell'anno 1993 è iniziata la erogazione dei contributi per l'avvenuto collaudo dei primi impianti realizzati.

Da ultimo si ritiene utile illustrare, quale parametro di valutazione dello stato dell'allevamento, e pure con tutte le cautele imposte dalla unicità dell'elemento esaminato, l'andamento delle vendite degli yearlings alle aste di trotto e galoppo svoltesi nel 1994.

Esse assommano, come è desumibile dai dati comunicati dalle

associazioni allevatorie, comprese le aste selezionate, per il trotto a L. 10.597.000.000 nei confronti delle L. 11.411.700.000 realizzate nel 1993 e per il galoppo a L. 6.810.500.000 nei confronti delle L.7.002.000.000 realizzate nel 1993.

Il regresso registratosi negli scambi può senz'altro essere attribuito all'andamento economico recessivo di tutte le attività imprenditoriali.

La diminuzione del volume degli affari non è stato infatti fenomeno solo italiano ma mondiale ed è di conforto l'aver constatato la buona riuscita delle aste italiane.

 XII LEGISLATURA — DISEGNI DI LEGGE E RELAZIONI — DOCUMENTI

Le risultanze della gestione si compendiano nel seguente prospetto:

A) parte finanziaria (della competenza)

entrate correnti della competenza	L. 1.117.909.051.762		
uscite correnti della competenza	<u>L. 1.108.007.893.474</u>	+	9.901.158.288
entrate in conto capitale	L. 277.935.521		
uscite in contro capitale	<u>L. 1.095.248.308</u>	-	<u>817.312.787</u>
avanzo finanziario della competenza		+	9.083.845.501
entrate per partite di giro	L. 17.638.350.464		
uscite per partite di giro	<u>L. 17.638.350.464</u>		-

B) parte economica

entrate correnti della competenza	L. 1.117.909.051.762		
uscite correnti della competenza	<u>L. 1.108.007.893.474</u>	+	9.901.158.288
accertamenti dell'esercizio	L. 325.554.969		
quota esercizio fondo indennità			
indennità personale	<u>L. 369.635.759</u>	-	<u>695.190.728</u>
avanzo economico della competenza		-	9.205.967.560

XII LEGISLATURA — DISEGNI DI LEGGE E RELAZIONI — DOCUMENTI

sopravvenienze attive	L.	3.306.165.932		
sopravvenienze passive	L.	<u>6.191.785</u>	+	3.299.974.147
avanzo economico dell'esercizio 1994			+	12.505.941.707

Le risultanze finali al 31.12.94 sono illustrate dalla seguente situazione amministrativa:

consistenza di cassa all'inizio dell'esercizio 1994 + 143.592.963.750

riscossioni:

- in conto competenza	L.	1.087.250.046.836		
- in conto residui	L.	<u>32.003.641.667</u>	+	1.119.253.688.503

pagamenti:

- in conto competenza	L.	1.012.129.232.966		
- conto residui	L.	<u>116.256.988.864</u>	-	<u>1.128.386.221.830</u>

consistenza di cassa al termine dell'esercizio 1994 134.460.430.423

residui attivi:

- degli esercizi precedenti	L.	14.326.338.381	
- dell'esercizio	L.	<u>48.575.290.911</u>	+ 62.901.629.292

residui passivi:

- degli esercizi precedenti	L.	41.064.326.415	
- dell'esercizio	L.	<u>114.612.259.280</u>	- <u>155.676.585.695</u>

avanzo di amministrazione alla fine dell'esercizio 1994 41.685.474.020

L'avanzo di amministrazione, pari a L. 41.685.474.020, registra un miglioramento di L. 16.685.474.020 rispetto all'avanzo determinato in sede di previsione di consuntivo in L. 25.000.000.000.

ENTRATE CORRENTI

Le entrate correnti, pari a L. 1.117.909.051.762, sono in diretta correlazione con l'andamento del movimento delle scommesse, già illustrato nelle pagine precedenti.

I maggiori proventi, rispetto alla previsione di consuntivo, si riferiscono principalmente al prelievo sulle scommesse al totalizzatore per L. 2.514.709.346, al prelievo sulle scommesse al libro per L. 482.441.917, al prelievo sulle scommesse nelle agenzie ippiche per L. 2.212.682.740 e al prelievo sulle scommesse al totalizzatore interurbano per L. 739.209.900, ai proventi per vincite non riscosse e biglietti non rimborsati per L. 760.795.550 ed a recuperi e rimborsi diversi per L. 1.117.736.933.

Di contro si sono verificate minori entrate ai capitoli 3.07.51 "prelievo sulle scommesse TRIS" L. 807.867.600, 3.07.61 "prelievo sulle scommesse TOTIP" L. 42.125.624, 3.07.71 "entrate e rinunce nelle corse" L. 1.221.467.440 e cap. 3.08.03 "interessi attivi su mutui, depositi e c/c per L. 753.873.618.

ENTRATE IN CONTO CAPITALE

Le entrate in conto capitale pari a L. 277.935.521 si riferiscono principalmente a prelevamenti di depositi vincolati per liquidazione indennità di anzianità ed all'incasso di ratei per prestiti concessi al personale dipendente dell'Ente.

SPESE CORRENTI

Relativamente alle spese correnti, si sono realizzate economie varie nei seguenti capitoli di spesa:

- spese per gli organi dell'Ente per L. 48.066.062 verificatesi a seguito della mancata ricostituzione degli organi istituzionali;
- oneri per il personale in attività di servizio, L. 824.345.018. Tale economia si è verificata prevalentemente per la mancata assunzione di personale non avendo ultimato l'espletamento del concorso a VII livello e per il differimento della applicazione del nuovo contratto di lavoro;
- spese generali per L. 2.087.202.881 riguardanti principalmente spese per la vigilanza delle Sedi a seguito della riduzione delle unità addette e del numero delle ore, premi di assicurazioni derivanti dalla aggiudicazione di apposita gara, spese per la partecipazione a convegni e congressi e compensi per incarichi speciali e collaborazioni esterne;
- spese per i servizi diretti dell'Unire per L. 764.823.527 di cui L. 374.549.250 riguardanti le spese per la stampa tecnica, ippica e sportiva e L. 324.939.977 per le spese promozionali e di propaganda;
- premi e provvidenze a favore dell'ippica per L. 8.102.795.139 a seguito di minori erogazioni ai proprietari e allevatori nelle corse al trotto, e minore spesa per provvidenze aggiunte al galoppo per i cavalli nati ed allevati in Italia che hanno partecipato alle corse nell'anno 1994.

In correlazione ai maggiori proventi lordi realizzati dalla gestione delle scommesse, si sono verificate maggiori uscite nei capitoli 1.04.71 "retribuzione alle Società di Corse per l'espletamento della delega all'esercizio delle scommesse al totalizzatore" per L. 1.609.017.289; 1.04.72 "remunerazione dei servizi di base alle Società di Corse per le scommesse accettate negli ippodromi" per L. 321.148.128, 1.04.77 "corrispettivi ai delegati all'accettazione delle scommesse da riversare al

totalizzatore" per L.217.494.270, 1.08.01 "imposta sulle scommesse negli ippodromi" per L. 683.896.626; 1.08.02 "imposta sulle scommesse nelle agenzie ippiche" per L. 622.674.291 e 1.08.03 "imposta per le scommesse al totalizzatore interurbano" per L. 114.594.303.

RESIDUI DELL'ESERCIZIO

Le somme rimaste da riscuotere per l'esercizio 1994 ammontano a complessive L. 48.575.290.911 e riguardano principalmente i proventi dell'ultimo periodo dell'esercizio 1994 derivanti dal prelievo Unire sulle scommesse e dagli interessi attivi su mutui, depositi e conti correnti (capitoli 3.07.11, 3.07.21, 3.07.41, 3.07.61 e 3.08.03) riscossi peraltro quasi totalmente agli inizi dell'anno in corso.

Le somme rimaste da pagare per complessive L. 114.612.259.280 si riferiscono per la maggior parte ai corrispettivi e contributi ai delegati relativi al mese di dicembre 1994 oltreché alle spese per la vigilanza, disciplina e controllo tecnico delle corse da parte degli Enti Tecnici (capitoli 1.04.95, 1.04.96, 1.04.97, 1.04.98, 1.04.99).

Tali residui sono già stati in gran parte pagati all'inizio dell'esercizio in corso mentre gli altri sono in fase di liquidazione.

Altre somme rimaste da pagare riguardano i capitoli relativi alla categoria V "premi e provvidenze a favore dell'ippica" per la parte relativa ai premi del mese di dicembre ed ai saldi di fine riunione 1994 pagati peraltro quasi interamente nei primi mesi del 1995 e comunque entro i termini prescritti dalle vigenti convenzioni con i delegati all'accettazione delle scommesse.

I residui attivi degli esercizi precedenti, pari a L. 14.326.338.381 si riferiscono quasi interamente alle entrate e rinunce per le corse al trotto per le quali l'Unire effettua il recupero in sede di pagamento diretto dei premi e dalla quota IVA sui corrispettivi concorsi pronostici Totip dovuti dalla SISAL Sport Italia per l'anno 1993 pari a L. 11.072.406.323.

I residui passivi degli esercizi precedenti, pari a L. 41.064.326.415, sono relativi a vari capitoli tra i quali i più rilevanti si riferiscono alle provvidenze all'allevamento.

* * * * *

Per quanto riguarda il fondo accantonato per indennità di anzianità del personale dipendente, la quota di competenza dell'esercizio per il relativo adeguamento ammonta a L. 369.635.759.

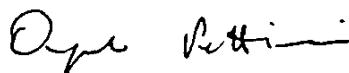
Pertanto, al 31 dicembre 1994, l'accantonamento complessivo ammonta a L. 3.714.822.536.

L'importo di L. 325.554.969 esposto nel rendiconto economico - parte II - "Componenti che non danno luogo a movimenti finanziari" si riferisce agli ammortamenti dell'esercizio, calcolati sulla consistenza patrimoniale di L. 7.678.990.138 in base alle percentuali e con i criteri indicati nelle direttive ministeriali ed in particolare nelle circolari del M.A.F. n. 32 del 2/8/1982 e n. 16 del 29/1/1990.

Roma, 28 aprile 1995

IL COMMISSARIO

(Avv. Angelo Pettinari)



**RELAZIONE
DEL COLLEGIO SINDACALE**

RELAZIONE DEL COLLEGIO SINDACALE AL BILANCIO CONSUNTIVO U.N.I.R.E.ESERCIZIO 1994

La situazione finanziaria dell'esercizio 1994 presenta le seguenti risultanze definitive in termini di competenza:

entrate correnti	1.117.909.051.762	
uscite correnti	<u>1.108.007.893.474</u>	+ 9.901.158.288
entrate in conto capitale	277.935.521	
uscite in conto capitale	<u>1.095.248.308</u>	- 817.312.787
avanzo finanziario della competenza		+ 9.083.845.501
entrate per partite di giro	17.638.350.464	
uscite per partite di giro	17.638.350.464	

-

Durante l'esercizio sono state disposte variazioni al bilancio di cui alle delibere Commissariali n. 526 del 24/6/94 e n.238 del 22/12/94 preve relazioni del Collegio Sindacale ed approvate dal Ministero vigilante rispettivamente con lettere del 11/7/94 prot. n.129390 e del 14/1/1995 prot. n. 130405.

GESTIONE DI CASSA

Nel corso dell'esercizio 1994 sono state effettuate le riscossioni ed i pagamenti di seguito elencati:

consistenza di cassa all'inizio dell'esercizio 1994 + 143.592.963.750

riscossioni:

in conto competenza 1.087.250.046.836

in conto residui 32.003.641.667

+ 1.119.253.688.503

pagamenti:

in conto competenza 1.012.129.232.966

in conto residui 116.256.988.864

- 1.128.386.221.830

consistenza di cassa al termine dell'esercizio 1994 + 134.460.430.423

Al riguardo il Collegio accerta che le risultanze di bilancio concordano esattamente con le scritture contabili dell'Ente, con le attestazioni dei saldi presso la Banca Nazionale dell'Agricoltura, la Banca d'Italia ed il Servizio dei Conti Correnti Postali, come si evidenzia nella situazione che di seguito si riporta:

- B.N.A.- TESORERIA UNICA DELLO STATO L. 112.482.767.442

- CONTI CORRENTI POSTALI L. 21.977.662.981

L. 134.460.430.423

SITUAZIONE AMMINISTRATIVA

La situazione amministrativa alla chiusura della gestione risulta così costituita:

consistenza di cassa al termine dell'esercizio 1994 + 134.460.430.423

residui attivi:

degli esercizi precedenti 14.326.338.381

dell'esercizio 48.575.290.911

+ 62.901.629.292

residui passivi:

degli esercizi precedenti 41.064.326.415

dell'esercizio 114.612.259.280

- 155.676.585.695

avanzo di amministrazione al termine dell'esercizio 1994 + 41.685.474.020

Pertanto, considerato che nel bilancio preventivo dell'esercizio 1995 è stato iscritto un avanzo di amministrazione presunto per l'esercizio 1994 di L. 25.000.000.000, la situazione amministrativa dell'esercizio in esame presenta un miglioramento di L. 16.685.474.020.

Tale miglioramento è stato determinato da maggiori entrate per L. 4.597.000.000, da economie realizzate in alcuni capitoli di spesa per L. 9.750.000.000 nonché da sopravvenienze nei residui per L. 2.236.000.000.

ENTRATE CORRENTI

Le entrate correnti, pari a L. 1.117.909.051.762 derivano quasi totalmente dal prelievo UNIRE sulle scommesse.

Si sono verificati maggiori proventi per L. 7.831.289.044 riferibili principalmente ai capitoli: 3.07.11 "prelievo sulle scommesse al totalizzatore" (L. 2.514.709.346); 3.07.21 "prelievo sulle scommesse al libro" (L. 482.441.917); 3.07.31 "prelievo sulle scommesse nelle agenzie ippiche" (L. 2.212.682.740); 3.07.41 "prelievo sulle scommesse al totalizzatore interurbano" (L. 739.209.900); 3.07.95 "proventi per vincite non riscosse e biglietti non rimborsati" (L. 760.795.550); 3.09.01 "recuperi e rimborsi diversi" (L. 1.117.736.933).

Di contro le minori entrate ammontano a complessive L. 2.860.237.282 e riguardano prevalentemente i capitoli: 3.07.51 "prelievo sulle scommesse TRIS" (L. 807.867.600); 3.07.61 "prelievo sulle scommesse TOTIP" (L. 42.125.624); 3.07.71 "entrate e rinunce nelle corse" (L. 1.221.467.440); 3.08.03 "interessi attivi su mutui depositi e c/c" (L. 753.873.618).

ENTRATE IN CONTO CAPITALE

Le minori entrate rispetto alle previsioni verificatesi in questa categoria pari a L. 373.064.479 (395.622.254 - 22.557.775) riguardano quasi esclusivamente il capitolo 4.14.02 che concerne la partita figurativa relativa alle quote di accantonamento per la liquidazione indennità di anzianità al personale da prelevare, di volta in volta, dal conto di Tesoreria Unica presso la Banca d'Italia.

SPESE CORRENTI

Nelle spese correnti si sono realizzate economie per complessive L. 8.966.106.526 (14.339.639.044 - 5.373.532.518) le più significative delle quali sono le seguenti:

- spese per gli organi dell'Ente L. 48.066.062 a seguito della mancata ricostituzione degli organi istituzionali;
- oneri per il personale in attività di servizio L. 824.345.018 riguardanti prevalentemente la mancata assunzione di personale non avendo ultimato l'espletamento del concorso a VII livello e il differimento dell'applicazione del nuovo contratto di lavoro;
- spese generali L. 2.087.202.881 riguardanti principalmente spese per la vigilanza, a seguito della riduzione delle unità addette alle Sedi dell'Ente e del numero delle ore, premi di assicurazione derivanti dalla aggiudicazione di apposita gara, spese per la partecipazione a convegni e congressi nonché compensi per incarichi speciali e collaborazioni esterne;
- spese per i servizi diretti dell'Unire L. 764.823.527 di cui L. 374.549.250 riguardanti le spese per la stampa tecnica, ippica e sportiva e L. 324.939.977 per le spese promozionali e di propaganda;
- premi e provvidenze a favore dell'ippica L. 7.924.162.888 a seguito di minori erogazioni ai proprietari e allevatori nelle corse al trotto e minore spesa per provvidenze aggiunte al galoppo per i cavalli nati ed allevati in Italia.

Nelle spese correnti, inoltre, si sono verificati maggiori oneri, rispetto alle previsioni, nelle spese per l'esercizio delegato delle scommesse per complessive L. 5.373.532.518.

I capitoli interessati sono i seguenti:

- 1.04.71 "retribuzione alle Società di Corse per l'espletamento della delega all'esercizio delle scommesse al totalizzatore" L. 1.609.017.289;
- 1.04.72 "remunerazione dei servizi di base alle Società di Corse per le scommesse accettate negli ippodromi L. 321.148.128;
- 1.04.77 "corrispettivi ai delegati all'accettazione delle scommesse da riversare al totalizzatore L. 217.494.270;
- 1.04.91 "contributi erogati alle Società di corse per le spese di gestione degli ippodromi" L. 1.804.707.611;
- 1.08.01 "imposta sulle scommesse negli ippodromi" per L. 683.896.626.
- 1.08.02 "imposta sulle scommesse nelle agenzie" L. 622.674.291;
- 1.08.03 "imposta sulle scommesse al totalizzatore interurbano" L. 114.594.303;

I predetti maggiori oneri sono in diretta correlazione al maggior provento lordo realizzato dalla gestione delle scommesse per la quasi totalità nell'ultimo trimestre dell'anno 1994 ed esposti nelle entrate alla categoria VII punto A "prelievo Unire sulle scommesse".

Il Collegio, accertato che tali maggiori spese hanno trovato copertura nelle correlate maggiori entrate realizzate nell'esercizio, esprime parere favorevole alla ratifica da parte dell'Organo deliberativo, delle eccedenze di spesa di cui sopra.

SPESE IN CONTO CAPITALE

In questa categoria di spese, a fronte di una previsione iniziale di L. 1.980.000.000, si sono verificate economie per L. 884.751.692 nei seguenti capitoli:

- 2.12.01 "acquisto mobili, arredi, macchine ufficio" L. 124.878.123;
- 2.12.03 "macchine ed attrezzature tecniche" L. 250.287.810;

- 2.14.05 "concessioni di mutui a medio e lungo termine" L. 128.000.000;
- 2.14.06 "concessione di prestiti ed anticipazioni a breve termine" L. 131.950.000;
- 2.15.01 "indennità di anzianità e similari al personale cessato dal servizio" L. 119.635.759.

RESIDUI DELL'ESERCIZIO

Le somme rimaste da riscuotere per l'esercizio 1994 ammontano a complessive L. 48.575.290.911 riguardanti principalmente i proventi dell'ultimo periodo dell'esercizio 1994 per prelievo Unire sulle scommesse e gli interessi attivi sui depositi in conti correnti (capitoli 3.07.11, 3.07.21, 3.07.41, 3.07.61, e 3.08.03). Tali residui sono stati, peraltro, quasi totalmente riscossi all'inizio dell'anno in corso.

Le somme rimaste da pagare per complessive L. 114.612.259.280 si riferiscono per la maggior parte ai corrispettivi e contributi ai delegati relativi al mese di dicembre 1994 oltrechè alle spese per la vigilanza, disciplina e controllo tecnico delle corse da parte degli Enti Tecnici (capitoli 1.04.95, 1.04.96, 1.04.97, 1.04.98, 1.04.99).

Tali residui sono già stati in gran parte estinti all'inizio dell'esercizio in corso mentre gli altri sono in fase di liquidazione.

Altre somme rimaste da pagare riguardano i capitoli relativi alla categoria V "premi e provvidenze a favore dell'ippica" per la parte relativa ai premi del mese di dicembre ed ai saldi di fine riunione 1994 pagati peraltro quasi interamente nei primi mesi del 1995 e comunque entro i termini prescritti dalle vigenti convenzioni con i delegati all'accettazione delle scommesse.

I residui attivi degli esercizi precedenti, pari a L.

14.326.338.381 si riferiscono quasi interamente alle entrate e rinunce, per le quali l'Unire effettua il recupero in sede di pagamento diretto dei premi, ed alla quota IVA sui corrispettivi concorsi pronostici Totip, pari a L. 11.072.406.321, dovuta dalla SISAL Sport Italia per l'anno 1993 nel caso in cui venga definito favorevolmente per l'Ente il contrasto interpretativo sulla effettiva debenza della quota IVA per l'anno stesso. Al riguardo il Collegio pur prendendo atto che l'Ente ha attuato tutte le iniziative per una interpretazione favorevole della norma, attraverso contatti diretti con i vertici del predetto Dicastero, sottolinea la necessità, di regolarizzare in via definitiva la predetta partita contabile.

I residui passivi degli esercizi precedenti, pari a L. 41.064.326.415, sono relativi a vari capitoli tra i quali i più rilevanti si riferiscono alle provvidenze all'allevamento.

Al riguardo il Collegio invita l'Ente ad adottare tutte le iniziative idonee per una sollecita definitiva o congrua riduzione dei residui esistenti.

SITUAZIONE PATRIMONIALE

La situazione patrimoniale presenta le seguenti consistenze:

attività:

- disponibilità liquida	134.460.430.423
- crediti diversi	62.901.629.292
- crediti bancari e finanziari	1.557.641.582
- titoli	-
- immobili	3.865.640.001
- immobilizzazioni tecniche	<u>7.678.990.138</u>
TOTALE ATTIVITA'	210.464.331.436
- conti d'ordine	<u>21.978.226.522</u>
TOTALE GENERALE	232.442.557.958

passività:

- debiti di regolamento	152.054.712.948
- fondo accantonamento T.F.R.	3.475.551.018
- poste rettificative dell'attivo	<u>6.602.139.695</u>
TOTALE PASSIVITA'	162.132.403.661
- patrimonio netto	<u>48.331.927.775</u>
- totale a pareggio	210.464.331.436
- conti d'ordine	<u>21.978.226.522</u>
TOTALE GENERALE	232.442.557.958

Gli ammortamenti dell'esercizio, esposti per complessive L.325.554.969 nel rendiconto economico - parte II "Componenti che non danno luogo a movimenti finanziari" - sono stati calcolati sulla consistenza patrimoniale di L. 7.678.990.138 in conformità ai criteri ed alle percentuali di cui alla circolare del M.A.F. n. 16 del 29/1/1990.

La quota di competenza dell'esercizio, per quanto riguarda il fondo accantonato per indennità di anzianità del personale dipendente, è stata calcolata in L.369.635.759; pertanto, al 31/12/1994 l'accantonamento complessivo ammonta a L. 3.475.551.018, riguardo al quale il Collegio ritiene che il predetto importo sia sufficiente a coprire l'esposizione dell'Ente a tale titolo.

SITUAZIONE ECONOMICA

La situazione economica presenta un avanzo complessivo di L. 12.404.623.517 come risulta dal seguente quadro sintetico:

- entrate correnti della competenza	1.117.909.051.762		
- uscite correnti della competenza	1.108.007.893.474	+	9.901.158.288
- ammortamenti dell'esercizio	325.554.969		
- quota dell'indennità per fondo anzianità personale	369.635.759	-	695.190.728
- sopravvenienze attive	3.306.165.932		
- sopravvenienze passive	6.191.785	+	<u>3.299.974.147</u>
avanzo economico complessivo dell'esercizio 1994		+	12.505.941.707

Le sopravvenienze attive per complessive L. 3.306.165.932 si riferiscono ad eliminazioni di residui passivi esercizi precedenti con particolare riguardo a provvidenze e allevamento trotto.

* * * *

Il Collegio ritiene opportuno evidenziare come, malgrado la gestione Commissariale, non abbiano trovato soluzione le principali problematiche dell'Ente che continuano a perpetuarsi sin dallo scioglimento degli Organi di ordinaria Amministrazione.

In particolare, non sono state rinnovate le convenzioni già scadute con i delegati: Società di Corse, Agenzie Ippiche e Spati la cui vigenza è stata assicurata con periodiche proroghe per brevi periodi.

Al riguardo, si ribadisce l'urgente indilazionabilità di regolare la nuova disciplina dei rapporti patrimoniali con le Agenzie Ippiche in conseguenza anche della decisione del Consiglio di Stato n. 841/93 che ha sancito la illegittimità di alcune norme contrattuali del pregresso rapporto convenzionale.

In sede di tali rinnovi con i sopracitati delegati occorre, altresì, determinare una ponderata remunerazione del servizio di riscossione delle scommesse che consenta all'Ente di riequilibrare il rapporto finanziario a favore delle categorie ippiche al fine di destinare alle medesime maggiore risorse rispetto alle attuali con indubbio vantaggio per lo sviluppo dell'ippicoltura nazionale.

La soluzione di tali problematiche consentirà, ad avviso di questo Collegio, di porre fine all'attuale latente reciproco clima di conflittualità tra l'Ente, i delegati e le categorie del settore che ha recentemente provocato alcune interruzioni nello svolgimento delle attività

sia di riscossione delle scommesse che di effettuazioni di giornate di corsa con il conseguente mancato introito dei preventivati proventi nelle casse dell'UNIRE.

Si appalesa, infine, urgente dare corso alla realizzazione dei supporti telematici di gestione e di controllo ai fini della totalizzazione nazionale delle scommesse, quale strumento obbligato per l'ampliamento della rete commerciale e per una piena affidabilità e trasparenza nel sistema.

* * * * *

Tutto ciò premesso il Collegio esprime parere favorevole all'approvazione del conto consuntivo per l'anno 1994 invitando nel contempo il Commissario a destinare l'avanzo di amministrazione, pari a L. 16.685.474.020 (L. 41.685.474.020 - 25.000.000.000) al fondo di riserva il quale così incrementato ammonta a L. 26.685.474.020.

Roma, 27 aprile 1995

IL COLLEGIO SINDACALE

Dr. Antonino Di Salvo

Dr. Elio Pisani

Dr. Antonino De Simone

The image shows three handwritten signatures in black ink. The first signature is 'A. Di Salvo', the second is 'E. Pisani', and the third is 'A. De Simone'. The signatures are written in a cursive, somewhat stylized hand.

BILANCIO CONSUNTIVO

BILANCIO CONSUNTIVO 1994

A) RISULTANZE COMPLESSIVE

a) PARTE FINANZIARIA (della competenza)		
entrate correnti della competenza	1.117.909.051.762	
uscite correnti	1.108.007.893.474	+ 9.901.150.280
entrate in conto capitale	277.935.521	- 017.312.707
uscite	1.095.248.300	9.083.845.501
Avanzo finanziario della competenza		
entrate per partite di giro	17.638.350.464	
uscite per partite di giro	17.638.350.464	-
b) PARTE ECONOMICA		
entrate correnti della competenza	1.117.909.051.762	+ 9.901.158.208
uscite	1.108.007.893.474	- 695.190.728
ammortamenti dell'esercizio	325.554.969	
quota dell'esercizio per fondo indennità	369.635.759	
anzianità personale dipendente		9.205.967.560
Avanzo economico della competenza		
supravvenienze attive	3.306.165.932	+ 3.299.974.147
supravvenienze passive	6.191.785	
AVANZO ECONOMICO COMPLESSIVO NELL'ESERCIZIO 1994		12.505.941.707

CODICE	DENOMINAZIONE	PREVISIONI		
		INIZIALI	IN AUMENTO	IN DIMINUZIONE
	ENTRATE CORRENTI			
	TITOLO I ENTRATE CONTRIBUTIVE	===	===	===
	TOTALE TITOLO I	===	===	===
	TITOLO II - ENTRATE DERIVANTI DA TRASFERIMENTI CORRENTI	===	===	===
	TOTALE TITOLO II	===	===	===
	TITOLO III - ALTRE ENTRATE			
	categoria 7^ - entrate derivanti dalla vendita di beni e dalle prestazioni di servizi:			
3.07.01.0	- ricavi dalla vendita di pubblicazioni proventi derivanti dalla prestazione di servizi	===	===	===
	A) prelievo UNIRE sulle scommesse:			
3.07.11.0	- al totalizzatore	107 240 000 000	===	7 800 000 000
3.07.21.0	- al libro	40 470 000 000	===	4 480 000 000
3.07.31.0	- nelle Agenzie Ippiche	458 600 000 000	===	14 160 000 000
3.07.41.0	- al totalizzatore interurbano	43 910 000 000	===	6 810 000 000
3.07.51.0	- tris	176 000 000 000	81 920 000 000	===
3.07.61.0	- totip	252 750 000 000	===	37 150 000 000
		1 078 970 000 000	81 920 000 000	70 400 000 000
	B) proventi derivanti dalle corse:			
3.07.71.0	- entrate e rinunce nelle corse	7 568 000 000	===	===
3.07.81.0	- sovrapprezzi sulle corse a vendere e reclamare	150 000 000	===	===
3.07.91.0	- quota UNIRE ente organizzatore delle corse - abbinate alle lotterie di Agnano e Merano	===	===	===
3.07.95.0	C) proventi per vincite non riscosse e biglietti non rimborsati	1 000 000 000	1 000 000 000	===
3.07.99.0	- realizzi per cessioni di materiali fuori uso	10 000 000	===	===
	TOTALE CATEGORIA 7^	1 087 698 000 000	82 920 000 000	70 400 000 000

XII LEGISLATURA — DISEGNI DI LEGGE E RELAZIONI — DOCUMENTI

DEFINITIVE	SOMME ACCERTATE			DIFFERENZE RISPETTO ALLE PREVISIONI	
	RISCOSSE	DA RISCOUTERE	TOT. ACCERTAMENTI	IN PIU'	IN MENO
===	===	===	===	===	===
===	===	===	===	===	===
===	===	===	===	===	===
===	===	===	===	===	===
99 440 000 000	95 280 400 440	6 674 308 906	101 954 709 346	2 514 709 346	===
35 990 000 000	36 439 396 603	33 045 314	36 472 441 917	482 441 917	===
444 440 000 000	436 685 371 012	9 967 311 728	446 652 682 740	2 212 682 740	===
37 100 000 000	35 626 464 090	2 212 745 810	37 839 209 900	739 209 900	===
257 920 000 000	250 100 584 965	7 011 547 435	257 112 132 400	===	807 867 600
215 600 000 000	201 440 959 412	14 116 914 964	215 557 874 376	===	42 125 624
1 090 490 000 000	1 055 573 176 522	40 015 874 157	1 095 589 050 679	5 949 043 903	849 993 224
7 568 000 000	6 346 532 560	===	6 346 532 560	===	1 221 467 440
150 000 000	125 097 000	===	125 097 000	===	24 903 000
===	===	===	===	===	===
2 000 000 000	2 753 385 200	7 410 350	2 760 795 550	760 795 550	===
10 000 000	===	===	===	===	10 000 000
1 100 218 000 000	1 064 798 191 282	40 023 284 507	1 104 821 475 789	6 709 839 453	2 106 363 664

CODICE	DENOMINAZIONE	PREVISIONI		
		INIZIALI	IN AUMENTO	IN DIMINUZIONE
	categoria 8 ^a - redditi e proventi patrimoniali			
3.08.01.0	- affitti di immobili	===	===	===
3.08.02.0	- interessi e premi su titoli a reddito fisso	===	===	===
3.08.03.0	-interessi attivi su mutui depositi e c/c	6 000 000 000	3 000 000 000	===
.	TOTALE CATEGORIA 8 ^a	6 000 000 000	3 000 000 000	===
	categoria 9 ^a - poste correttive e compensative di spese correnti			
3.09.01.0	- recuperi e rimborsi diversi	2 500 000 000	1 200 000 000	===
3.09.02.0	- indennizzi di assicurazione	===	10 000 000	===
3.09.11.0	- restituzione di quote di contributo risultanti eccedenti (art.4 alleg.5 delibera 132 C.A. regolante rapporti con Società di corse)	===	===	===
.	TOTALE CATEGORIA 9 ^a	2 500 000 000	1 210 000 000	===
	categoria 10 ^a - entrate non classificabili in altre voci:			
3.10.01.0	- entrate non classificabili	10 000 000	===	===
.	TOTALE CATEGORIA 10 ^a	10 000 000	===	===
.	TOTALE TITOLO III	1 096 208 000 000	87 130 000 000	70 400 000 000
.	TOTALE ENTRATE CORRENTI	1 096 208 000 000	87 130 000 000	70 400 000 000

DEFINITIVE	SOMME ACCERTATE			DIFFERENZE RISPETTO ALLE PREVISIONI	
	RISCOSSE	DA RISCOUTERE	TOT. ACCERTAMENTI	IN PIU'	IN MENO
===	===	===	===	===	===
===	254 687	===	254 687	254 687	===
9 000 000 000	221 706 329	8 024 420 053	8 246 126 382	===	753 873 618
9 000 000 000	221 961 016	8 024 420 053	8 246 381 069	254 687	753 873 618
3 700 000 000	4 413 257 415	404 479 518	4 817 736 933	1 117 736 933	===
10 000 000	11 877 000	===	11 877 000	1 877 000	===
===	===	===	===	===	===
3 710 000 000	4 425 134 415	404 479 518	4 829 613 933	1 119 613 933	===
10 000 000	6 580 971	5 000 000	11 580 971	1 580 971	===
10 000 000	6 580 971	5 000 000	11 580 971	1 580 971	===
1 112 938 000 000	1 069 451 867 684	48 457 184 078	1 117 909 051 762	7 831 289 044	2 860 237 282
1 112 938 000 000	1 069 451 867 684	48 457 184 078	1 117 909 051 762	7 831 289 044	2 860 237 282

CODICE	DENOMINAZIONE	PREVISIONI		
		INIZIALI	IN AUMENTO	IN DIMINUZIONE
	ENTRATE IN CONTO CAPITALE			
	TITOLO IV - entrate per alienazione di beni patrimoniali e riscossione crediti			
	categoria 11 [^] - alienazione immobili e diritti reali	===	===	===
	TOTALE CATEGORIA 11 [^]	===	===	===
	categoria 12 [^] - alienazione di immobilizzazioni tecniche			
4.12.01.0	- alienazione beni mobili arredi e macchine di ufficio	===	===	===
4.12.02.0	- alienazione attrezzature tecniche	===	===	===
4.12.04.0	- alienazione automezzi	===	===	===
	TOTALE CATEGORIA 12 [^]	===	===	===
	categoria 13 [^] - realizzo di valori mobiliari			
4.13.01.0	-realizzo di titoli emessi o garant. dallo Stato	===	===	===
4.13.03.0	riscossione di altri titoli di credito	===	===	===
	TOTALE CATEGORIA 13 [^]	===	===	===
	categoria 14 [^] - riscossione di crediti			
4.14.01.0	- prelevamenti di depositi bancari	===	===	===
4.14.02.0	- prelevamenti di depositi vincolati per liquidazione indennità di anzianità	500 000 000	===	===
4.14.03.0	- ritiro di depositi a cauzione presso terzi	1 000 000	===	===
4.14.04.0	- riscossione di crediti diversi	===	===	===
4.14.06.0	- riscossione di mutui a medio e lungo termine	30 000 000	===	===
4.14.07.0	-riscossioni di prestiti ed anticipazioni a breve termine	120 000 000	===	===
4.14.08.0	- prelievi dalla Tesoreria Statale	===	===	===
	TOTALE CATEGORIA 14 [^]	651 000 000	===	===
	TOTALE TITOLO IV	651 000 000	===	===

DEFINITIVE	S O M M E A C C E R T A T E			D I F F E R E N Z E R I S P E T T O A L L E P R E V I S I O N I	
	R I S C O S S E	D A R I S C U O T E R E	T O T . A C C E R T A M E N T I	I N P I U '	I N M E N D O
===	===	===	===	===	===
===	===	===	===	===	===
===	===	===	===	===	===
===	===	===	===	===	===
===	===	===	===	===	===
===	===	===	===	===	===
===	===	===	===	===	===
===	===	===	===	===	===
===	===	===	===	===	===
500 000 000	130 364 241	===	130 364 241	===	369 635 759
1 000 000	5 000 000	===	5 000 000	4 000 000	===
30 000 000	4 013 505	===	4 013 505	===	25 986 495
120 000 000	138 557 775	===	138 557 775	18 557 775	===
===	===	===	===	===	===
651 000 000	277 935 521	===	277 935 521	22 557 775	395 622 254
651 000 000	277 935 521	===	277 935 521	22 557 775	395 622 254

CODICE	DENOMINAZIONE	PREVISIONI		
		INIZIALI	IN AUMENTO	IN DIMINUIZIONE
.	TITOLO V - entrate derivanti da trasferimenti in conto capitale	---	---	---
.	TOTALE TITOLO V	---	---	---
.	TITOLO VI - accensione di prestiti			
.	categoria 19 ^a - assunzione di mutui			
6.19.01.0	- assunzione di mutui	---	---	---
.	TOTALE CATEGORIA 19 ^a	---	---	---
.	categoria 20 ^a - assunzione di altri debiti finanziari			
6.20.01.0	- contrazione debiti diversi	---	---	---
.	TOTALE CATEGORIA 20 ^a	---	---	---
.	TOTALE TITOLO VI	---	---	---
.	TOTALE ENTRATE IN CONTO CAPITALE	651 000 000	---	---

DEFINITIVE	SOMME ACCERTATE			DIFFERENZE RISPETTO ALLE PREVISIONI	
	RISCOSSE	DA RISCOUTERE	TOT. ACCERTAMENTI	IN PIU'	IN MENO
---	---	---	---	---	---
---	---	---	---	---	---
---	---	---	---	---	---
---	---	---	---	---	---
---	---	---	---	---	---
---	---	---	---	---	---
---	---	---	---	---	---
651 000 000	277 935 521	---	277 935 521	22 557 775	395 622 254

CODICE	DENOMINAZIONE	PREVISIONI		
		INIZIALI	IN AUMENTO	IN DIMINUZIONE
	TITOLO VII - partite di giro			
	categoria 22^ - entrate aventi natura di partite di giro			
7.22.01.0	- ritenute erariali stipendi e competenze varie	2 200 000 000	===	200 000 000
7.22.02.0	- ritenute erariali contributi art.28 dpr 600/73	15 000 000 000	3 000 000 000	===
7.22.03.0	- ritenute erariali su premi corse	250 000 000	===	===
	- ritenute previdenziali ed assistenziali a carico del personale:			
7.22.11.0	. - per ritenute prev. e ass. di legge	1 200 000 000	===	200 000 000
7.22.12.0	. - per cassa di previdenza personale UNIRE	130 000 000	===	===
	- trattenute a favore di terzi:			
7.22.21.0	. - per sindacati	50 000 000	===	25 000 000
7.22.22.0	. - per CRAL	30 000 000	===	20 000 000
7.22.23.0	. - per polizze assicurative	100 000 000	===	55 000 000
7.22.24.0	. - per prestiti al personale	===	===	===
	- entrate destinate a terzi:			
7.22.34.0	- interessi cassa previdenza personale UNIRE	===	===	===
7.22.35.0	- cedole su titoli di terzi in dep. a cauzione	===	===	===
7.22.36.0	- varie	100 000 000	===	===
7.22.41.0	- rimborsi di somme pagate per conto terzi	100 000 000	===	===
7.22.51.0	- depositi di terzi a cauzione in contanti	===	===	===
7.22.61.0	- partite in sospeso	200 000 000	===	50 000 000
	TOTALE CATEGORIA 22^	19 360 000 000	3 000 000 000	550 000 000
	TOTALE TITOLO VII	19 360 000 000	3 000 000 000	550 000 000

XII LEGISLATURA — DISEGNI DI LEGGE E RELAZIONI — DOCUMENTI

DEFINITIVE	SOMME ACCERTATE			DIFFERENZE RISPETTO ALLE PREVISIONI	
	RISCOSSE	DA RISCOUTERE	TOT. ACCERTAMENTI	IN PIU'	IN MENO
2 000 000 000	1 312 461 073	699 927	1 313 161 000	===	686 839 000
18 000 000 000	14 354 289 950	===	14 354 289 950	===	3 645 710 050
250 000 000	659 391 518	===	659 391 518	409 391 518	===
1 000 000 000	655 812 952	===	655 812 952	===	344 187 048
130 000 000	113 063 740	===	113 063 740	===	16 936 260
25 000 000	15 935 670	3 929	15 939 599	===	9 060 401
10 000 000	20 226 648	===	20 226 648	10 226 648	===
45 000 000	57 961 380	186 140	58 147 520	13 147 520	===
===	===	===	===	===	===
===	===	===	===	===	===
100 000 000	===	===	===	===	100 000 000
100 000 000	234 982 230	117 216 837	352 199 067	252 199 067	===
===	===	===	===	===	===
150 000 000	96 118 470	===	96 118 470	===	53 881 530
21 810 000 000	17 520 243 631	118 106 833	17 638 350 464	684 964 753	4 856 614 289
21 810 000 000	17 520 243 631	118 106 833	17 638 350 464	684 964 753	4 856 614 289

CODICE	DENOMINAZIONE	PREVISIONI		
		INIZIALI	IN AUMENTO	IN DIMINUZIONE
	RIEPILOGO DEI TITOLI			
.	TITOLO I	===	===	===
.	TITOLO II	===	===	===
.	TITOLO III	1 096 208 000 000	87 130 000 000	70 400 000 000
.	TITOLO IV	651 000 000	===	===
.	TITOLO V	===	===	===
.	TITOLO VI	===	===	===
.	TITOLO VII	19 360 000 000	3 000 000 000	550 000 000
	TOTALE ENTRATE	1 116 219 000 000	90 130 000 000	70 950 000 000

DEFINITIVE	SOMME ACCERTATE			DIFFERENZE RISPETTO ALLE PREVISIONI	
	RISCOSSE	DA RISCOUTERE	TOT. ACCERTAMENTI	IN PIU'	IN MENO
---	---	---	---	---	---
---	---	---	---	---	---
1 112 938 000 000	1 069 451 867 684	48 457 184 078	1 117 909 051 762	7 831 289 044	2 860 237 282
651 000 000	277 935 521	---	277 935 521	22 557 775	395 622 254
---	---	---	---	---	---
---	---	---	---	---	---
21 810 000 000	17 520 243 631	118 106 833	17 638 350 464	684 964 753	4 856 614 289
1 135 399 000 000	1 087 250 046 836	48 575 290 911	1 135 825 337 747	8 538 811 572	8 112 473 825

XII LEGISLATURA — DISEGNI DI LEGGE E RELAZIONI — DOCUMENTI

CODICE	DENOMINAZIONE	PREVISIONI		
		INIZIALI	IN AUMENTO	IN DIMINUIZIONE
TITOLO I - SPESE CORRENTI				
categoria 1 ^a - spese per gli organi dell'Ente				
1.01.01.0	- compensi alla presidenza	200 000 000	===	110 000 000
1.01.02.0	- compensi componenti il Consiglio di amministrazione	80 000 000	===	80 000 000
1.01.03.0	- compensi componenti il Collegio dei revisori dei conti	30 000 000	===	===
1.01.05.0	- indennità e rimborso spese trasporto missioni agli organi istituzionali	200 000 000	===	180 000 000
1.01.06.0	- spese per funzionamento degli organi statutari	10 000 000	===	10 000 000
TOTALE CATEGORIA 1 ^a		520 000 000	===	380 000 000
categoria 2 ^a - oneri per personale in attività di servizio				
stipendi e assegni fissi				
1.02.01.0	- personale di ruolo	4 180 000 000	703 000 000	===
1.02.02.0	- personale a tempo determinato	1 073 000 000	===	953 000 000
compensi lavoro straord. e premio incentivante				
1.02.11.0	- personale di ruolo	1 177 000 000	===	35 000 000
1.02.12.0	- personale a tempo determinato	135 000 000	===	105 000 000
indennità e spese trasporto per missioni:				
1.02.21.0	- all'interno	170 000 000	===	===
1.02.22.0	- all'estero	100 000 000	===	===
1.02.31.0	indennità e spese trasporto per trasferimenti	60 000 000	===	===
oneri previdenziali e assistenziali a carico dell'Ente				
1.02.41.0	- personale di ruolo	2 232 000 000	33 000 000	===
1.02.42.0	- personale a tempo determinato	453 000 000	===	393 000 000
altri oneri sociali a carico dell'Ente:				
1.02.51.0	- Cassa Previdenza Personale UNIRE	375 000 000	115 000 000	===
1.02.61.0	corsi per il personale e partecipazione spese per corsi indetti da enti istituzioni e amministrazioni varie	60 000 000	===	===
TOTALE CATEGORIA 2 ^a		10 015 000 000	851 000 000	1 484 000 000
categoria 3 ^a - oneri per personale in quiescenza				

XII LEGISLATURA — DISEGNI DI LEGGE E RELAZIONI — DOCUMENTI

DEFINITIVE	SOMME IMPEGNATE			DIFFERENZE RISPETTO ALLE PREVISIONI	
	PAGATE	DE PAGARE	TOTALE IMPEGNI	IN PIU'	IN MENO
90 000 000	29 336 794	36 000 000	65 336 794	===	24 663 206
===	===	===	===	===	===
30 000 000	22 500 000	===	22 500 000	===	7 500 000
20 000 000	3 222 674	874 470	4 097 144	===	15 902 856
===	===	===	===	===	===
140 000 000	55 059 468	36 874 470	91 933 938	===	48 044 042
4 883 000 000	4 566 337 141	2 123 758	4 568 460 899	===	314 579 101
120 000 000	105 093 931	===	105 093 931	===	14 904 069
1 142 000 000	752 547 509	382 571 368	1 135 118 877	===	6 881 123
30 000 000	28 993 429	===	28 993 429	===	1 006 571
170 000 000	152 903 991	10 800 263	163 704 254	===	6 295 746
100 000 000	51 162 964	===	51 162 964	===	48 837 036
60 000 000	===	===	===	===	60 000 000
2 265 000 000	1 753 969 941	235 079 369	1 989 049 310	===	275 950 690
60 000 000	35 444 742	3 765 356	39 210 098	===	20 799 992
490 000 000	422 665 108	52 196 112	474 861 220	===	15 138 780
60 000 000	===	===	===	===	60 000 000
9 380 000 000	7 869 118 756	686 536 226	8 555 654 982	===	824 345 018
---	---	---	---	---	---

XII LEGISLATURA — DISEGNI DI LEGGE E RELAZIONI — DOCUMENTI

CODICE	DENOMINAZIONE	PREVISIONI		
		INIZIALI	IN AUMENTO	IN DIMINUIZIONE
	categoria 4* - spese per l'acquisto di beni di consumo e di servizi			
	A) SPESE GENERALI			
1.04.01.0	fitto locali	2 100 000 000	30 000 000	===
1.04.02.0	spese per l'energia elettrica	350 000 000	===	110 000 000
1.04.03.0	combustibili-energia elettrica riscaldamento spese per la condizione degli impianti tecnici	5 000 000	15 000 000	===
1.04.04.0	spese condominiali e riscaldamento sede sede piazza San Lorenzo in Lucina	200 000 000	===	80 000 000
1.04.05.0	spese condominiali e riscaldamento sede via Sallustiana	10 000 000	===	===
1.04.06.0	adattamento di locali e relativi impianti	200 000 000	===	100 000 000
1.04.07.0	pulizie uffici	200 000 000	===	30 000 000
1.04.08.0	spese di vigilanza sedi UNIRE	900 000 000	===	200 000 000
1.04.11.0	spese telefoniche	600 000 000	===	===
1.04.12.0	spese postali e telegrafiche	280 000 000	===	80 000 000
1.04.13.0	noleggio materiale e apparecchiature tecniche	300 000 000	===	50 000 000
1.04.14.0	spese utilizzazione dei servizi tecnici	===	===	===
1.04.15.0	manutenzione e riparazione macchine e attrezzature uffici	500 000 000	===	150 000 000
1.04.16.0	manutenzione noleggio ed esercizio di mezzi trasporto	100 000 000	===	20 000 000
1.04.17.0	acquisto di materiale di consumo per gli uffici	300 000 000	===	50 000 000

XII LEGISLATURA — DISEGNI DI LEGGE E RELAZIONI — DOCUMENTI

DEFINITIVE	SOMME IMPEGNATE			DIFFERENZE RISPETTO ALLE STIMME	
	FIXATE	DA PAGARE	TOTALE IMPEGNI	IN PIU'	IN MENO
2 130 000 000	2 124 457 340	===	2 124 457 340	===	5 542 660
240 000 000	158 846 423	===	158 846 423	===	81 153 577
20 000 000	9 209 000	===	9 209 000	===	10 791 000
120 000 000	64 986 804	===	64 986 804	===	55 013 196
10 000 000	===	===	===	===	10 000 000
100 000 000	31 356 500	7 735 000	39 091 500	===	60 908 500
170 000 000	157 320 374	8 482 520	165 802 894	===	4 197 106
700 000 000	534 723 927	31 263 669	565 987 596	===	134 012 404
600 000 000	596 815 502	===	596 815 502	===	3 194 498
200 000 000	125 792 683	===	125 792 683	===	74 207 317
250 000 000	218 964 726	31 000 000	249 964 726	===	35 074
===	===	===	===	===	===
350 000 000	155 408 924	42 004 315	197 413 239	===	150 506 761
80 000 000	27 242 908	===	27 242 908	===	52 757 092
250 000 000	167 761 703	33 891 549	201 653 252	===	48 346 748

XII LEGISLATURA — DISEGNI DI LEGGE E RELAZIONI — DOCUMENTI

CODICE	DENOMINAZIONE	PREVISIONI		
		INIZIALI	IN AUMENTO	IN DIMINUIZIONE
1.04.18.0	spese per la pubblicazione bandi di concorso	110 000 000	===	===
1.04.19.0	acquisto di riviste giornali e pubblicaz.	60 000 000	===	===
1.04.20.0	acquisto vestiario e divise	15 000 000	===	===
1.04.21.0	premi di assicurazione	200 000 000	===	===
1.04.22.0	trasporti e facchinaggi	50 000 000	===	===
1.04.31.0	spese per il funzionamento di commissioni comitati ecc.	100 000 000	===	30 000 000
1.04.32.0	spese per studi indagini e rilevazioni	100 000 000	===	===
1.04.33.0	spese per stampa di pubblicazioni	250 000 000	===	50 000 000
1.04.34.0	spese per l'organizzazione e la partecipazione a convegni congressi ed altre manifestazioni	1 000 000 000	===	===
1.04.41.0	onorari e compensi per incarichi speciali e collaborazioni esterne	800 000 000	===	200 000 000
1.04.51.0	spese di rappresentanza	100 000 000	===	40 000 000
1.04.52.0	spese per concorsi	200 000 000	===	100 000 000
1.04.53.0	spese per accertamenti sanitari	15 000 000	===	===
	TOTALE A	9 045 000 000	45 000 000	1 290 000 000

XII LEGISLATURA — DISEGNI DI LEGGE E RELAZIONI — DOCUMENTI

DEFINITIVE	S O M M E I M P E G N A T E			DIFFERENZE RISPETTO A LE PREVISIONI	
	PAGATE	DA PAGARE	TOTALE IMPEGNI	IN PIU'	IN MENO
110 000 000	9 044 000	===	9 044 000	===	100 956 000
60 000 000	50 852 933	2 581 700	53 434 633	===	6 565 367
15 000 000	416 500	===	416 500	===	14 583 500
200 000 000	50 176 114	===	50 176 114	===	149 823 886
50 000 000	9 371 535	6 596 170	15 967 705	===	34 032 295
70 000 000	46 191 030	850 000	47 041 030	===	22 958 970
100 000 000	59 573	===	59 573	===	99 940 427
200 000 000	25 150 200	24 171 875	49 322 075	===	150 677 825
1 000 000 000	587 995 442	82 425 975	670 421 417	===	329 578 583
600 000 000	247 193 260	15 698 300	262 891 560	===	337 108 440
60 000 000	15 903 229	===	15 903 229	===	44 096 771
100 000 000	7 442 085	===	7 442 085	===	92 557 915
15 000 000	3 413 331	===	3 413 331	===	11 586 669
7 800 000 000	5 426 096 046	286 701 073	5 712 797 119	===	2 087 202 881

C/C	DENOMINAZIONE	PREVISIONI		
		INIZIALI	IN AUMENTO	IN DIMINUIZIONE
	B) SPESE PER SERVIZI DIFETTI IPIFE			
1.04.54.0	spese gestione e trasmissione segnale televisivo nelle corse	===	===	===
1.04.70.0	canoni collegamenti telefonici I.D.	900 000 000	300 000 000	===
1.04.41.0	riversamento scommesse canoni e spese collegam. servizio telescriventi	1 110 000 000	===	300 000 000
	spese per la stampa e la spedizione di materiali ai delegati all'accettazione delle scommesse			
	a) stampa esterna			
1.04.62.0	- blocchi ricevute scommesse Agenzie Ippiche	2 000 000 000	===	===
1.04.63.0	- blocchi ricevute scommesse Tris	===	===	===
1.04.66.0	spese per la stampa tecnica ippica e sportiva	2 000 000 000	===	===
1.04.67.0	spese promozionali e di propaganda	1 200 000 000	===	===
1.04.68.0	spese per la pubblicità di pubblica utilità	===	===	===
	TOTALE B	7 210 000 000	300 000 000	300 000 000

XII LEGISLATURA — DISEGNI DI LEGGE E RELAZIONI — DOCUMENTI

DEFINITIVE	SOMME IMPEGNATE			DIFFERENZE RISPETTO ALLE PREVISIONI	
	PAGATE	DA PAGARE	TOTALE IMPEGNI	IN PIU'	IN MENO
===	===	===	===	===	===
1 200 000 000	1 199 545 883	===	1 199 545 883	===	454 117
810 000 000	745 119 817	===	745 119 817	===	44 880 183
2 000 000 000	===	2 000 000 000	2 000 000 000	===	===
===	===	===	===	===	===
2 000 000 000	1 540 901 250	84 549 500	1 625 450 750	===	374 549 250
1 200 000 000	591 194 067	283 865 956	875 060 023	===	324 939 977
===	===	===	===	===	===
7 210 000 000	4 076 761 017	2 368 415 456	6 445 176 473	===	764 823 527

CODICE	DENOMINAZIONE	PREVISIONI		
		INIZIALI	IN AUMENTO	IN DIMINUIZIONE
	C) SPESE PER L'ESERCIZIO DELEGATO DELLE Scommesse (art. 2 comma 2 legge 24/3/42 n. 315 e art. unico legge 13/3/58 n. 210)			
1.04.71.0	a) negli ippodromi - retribuzione alle Società di corse per l'espletamento della delega all'esercizio delle scommesse al totalizzatore	44 280 000 000	===	3 210 000 000
1.04.72.0	- remunerazione servizi di base alle Società di corse per scommesse accettate negli ippodromi	9 354 000 000	===	809 000 000
1.04.75.0	b) fuori degli ippodromi - premio incentivazione agenzie ippiche per l'espletamento della delega all'esercizio delle scommesse a riferimento al totalizzatore e a quota fissa	===	===	===
1.04.77.0	- corrispettivi delegati per accettazione delle scommesse da riversare al totalizzatore	13 000 000 000	===	2 020 000 000
1.04.78.0	- corrispettivo delegato alla gestione Totip	80 500 000 000	1 230 000 000	===

XII LEGISLATURA — DISEGNI DI LEGGE E RELAZIONI — DOCUMENTI

DEFINITIVE	S O M M E I M P E G N A T E			DIFFERENZE RISPETTO ALLE PREVISIONI	
	PAGATE	DA PAGARE	TOTALE IMPEGNI	IN PIU'	IN MENO
41 070 000 000	42 679 017 389	===	42 679 017 389	1 609 017 389	===
8 545 000 000	7 450 544 644	1 415 603 484	8 866 148 128	321 148 128	===
===	===	===	===	===	===
10 980 000 000	11 197 494 270	===	11 197 494 270	217 494 270	===
81 730 000 000	68 664 139 187	13 046 186 446	81 710 325 633	===	19 674 367

XII LEGISLATURA — DISEGNI DI LEGGE E RELAZIONI — DOCUMENTI

CODICE	DENOMINAZIONE	PREVISIONI		
		INIZIALI	IN AUMENTO	IN DIMINUIZIONE
1.04.81.0	- c) per la scommessa Iris - corrispettivi delegati per accettazione della scommessa Iris	93 088 000 000	43 339 000 000	===
1.04.89.0	- d) spese per gli ippodromi - remunerazione Società di corse dei servizi relativi alle scommesse (fuori degli ippodromi)	60 095 000 000	285 000 000	===
1.04.91.0	- contributi erogati Società di corse per le spese di gestione degli ippodromi (art. unico legge 17/3/59 n.210)	66 063 000 000	===	7 693 000 000
1.04.92.0	- fondo investimenti	===	===	===
	TOTALE C	366 380 000 000	44 854 000 000	13 732 000 000
	D) ENTI TECNICI			
	spese vigilanza - disciplina e controllo tecnico delle corse da parte degli Enti Ippici:			
1.04.95.0	- Ente Nazionale Corse al Trotto	7 604 000 000	===	===
1.04.96.0	- Jockey Club Italiano	4 400 000 000	===	===
1.04.97.0	- Società Steeple Chases d'Italia	1 930 000 000	===	===
1.04.98.0	- Ente Nazionale Cavallo Italiano	3 009 000 000	===	===
1.04.99.0	- spese per controlli antidoping	1 770 000 000	===	===
	TOTALE D	18 713 000 000	===	===
	TOTALE (A+B+C+D) CATEGORIA 4*	401 348 000 000	45 199 000 000	15 322 000 000

XII LEGISLATURA — DISEGNI DI LEGGE E RELAZIONI — DOCUMENTI

DEFINITIVE	S O M M E I M P E G N A T E			DIFFERENZE RISPETTO ALLE PREVISIONI	
	PAGATE	DA PAGARE	TOTALE IMPEGNI	IN PIU'	IN MENO
136 427 000 000	136 004 429 005	===	136 004 429 005	===	422 570 995
60 380 000 000	60 344 906 704	===	60 344 906 704	===	35 093 296
58 370 000 000	17 090 308 776	43 004 398 835	60 174 707 611	1 004 707 611	===
---	---	---	---	---	---
397 502 000 000	343 430 939 875	57 546 189 765	400 977 028 640	3 950 767 298	477 370 460
7 604 000 000	4 800 000 000	2 804 000 000	7 604 000 000	===	===
4 400 000 000	2 350 000 000	2 050 000 000	4 400 000 000	===	===
1 930 000 000	950 000 000	980 000 000	1 930 000 000	---	---
3 009 000 000	1 700 000 000	1 309 000 000	3 009 000 000	===	===
1 770 000 000	500 000 000	1 270 000 000	1 770 000 000	===	===
18 713 000 000	10 300 000 000	8 413 000 000	18 713 000 000	---	---
431 225 000 000	363 233 696 938	68 614 305 294	431 848 002 232	3 950 367 298	3 329 365 046

XII LEGISLATURA — DISEGNI DI LEGGE E RELAZIONI — DOCUMENTI

CODICE	DENOMINAZIONE	PREVISIONI		
		INIZIALI	IN AUMENTO	IN DIMINUIZIONE
	categoria 5 ^a - spese prestazioni istituzionali			
	PREMI E PROVVIDENZE A FAVORE DELL'IPPOCA			
	a) dotazioni per le corse			
	corse al trotto:			
1.05.01.0	- premi al riguardo proprietari e allevatori	181 030 000 000	4 997 000 000	===
	corse al galoppo piano			
1.05.11.0	- premi al riguardo proprietari e allevatori	89 957 000 000	2 051 000 000	===
1.05.12.0	- premi aggiunti	12 238 000 000	===	===
	corse al galoppo ostacoli:			
1.05.21.0	- premi al riguardo proprietari e allevatori	18 652 000 000	540 000 000	===
1.05.22.0	- premi aggiunti	1 591 000 000	===	250 000 000
	corse al galoppo - mezzo sangue			
1.05.31.0	- premi al riguardo proprietari e allevatori	5 105 000 000	3 000 000	===
		308 573 000 000	7 591 000 000	250 000 000
	CORSE TRIS			
	trotto			
1.05.41.0	- premi al riguardo proprietari e allevatori	1 562 000 000	980 000 000	===
1.05.42.0	- premi per la partecipazione alle corse	730 000 000	575 000 000	===
1.05.43.0	- indennità trasferimento cavalli partecipanti	150 000 000	315 000 000	===
	galoppo:			
1.05.51.0	- premi al riguardo proprietari e allevatori	978 000 000	1 302 000 000	===
1.05.52.0	- premi per la partecipazione alle corse	420 000 000	452 000 000	===
1.05.53.0	- indennità trasferimento cavalli partecipanti	100 000 000	240 000 000	===
	CORSE TOTIP - premi di partecipazione			
1.05.61.0	- trotto	3 486 000 000	===	480 000 000
1.05.62.0	- galoppo	960 000 000	120 000 000	===
1.05.71.0	- corse e trasferi	250 000 000	===	===
1.05.72.0	- premi agli allevatori dei cavalli italiani realizzati classificati nei concorsi 1991/01	800 000 000	===	===
		318 009 000 000	11 575 000 000	730 000 000

XII LEGISLATURA — DISEGNI DI LEGGE E RELAZIONI — DOCUMENTI

DEFINITIVE	COMME IMMEDIATE			ALLEGATI E EFFETTI ALLE LEGGI	
	FIGURE	DA FIGURE	TOTALE IMPEGNI	IN LITRE	IN LIRE
186 027 000 000	171 139 839 125	12 735 360 864	183 875 199 989	---	2 151 000 000
92 008 000 000	83 347 236 893	6 623 000 250	89 970 437 143	---	2 937 562 857
17 739 000 000	10 451 362 000	---	10 451 362 000	---	1 786 638 000
19 192 000 000	17 397 038 760	1 134 959 740	18 531 998 500	---	660 001 500
1 341 000 000	1 268 339 000	---	1 268 339 000	---	72 661 000
5 108 000 000	4 352 403 725	572 856 275	4 925 260 000	---	182 740 000
315 914 000 000	287 956 219 503	21 066 377 129	309 022 596 632	---	6 891 403 359
2 542 000 000	2 542 000 000	---	2 542 000 000	---	---
1 305 000 000	823 050 100	431 949 900	1 255 000 000	---	50 000 000
465 000 000	149 635 000	255 365 000	405 000 000	---	50 000 000
2 280 000 000	1 858 500 000	---	1 858 500 000	---	421 500 000
872 000 000	472 267 500	259 732 500	732 000 000	---	140 000 000
340 000 000	86 350 000	193 650 000	280 000 000	---	50 000 000
3 006 000 000	3 006 000 000	---	3 006 000 000	---	---
1 090 000 000	1 090 000 000	---	1 090 000 000	---	---
250 000 000	148 740 490	---	148 740 490	---	101 250 500
800 000 000	---	800 000 000	800 000 000	---	---
328 954 000 000	289 122 762 607	23 007 074 529	321 129 837 136	---	7 700 140 000

XII LEGISLATURA — DISEGNI DI LEGGE E RELAZIONI — DOCUMENTI

COSPICE	DENOMINAZIONE	PREVISIONI		
		INIZIALI	IN AUMENTO	IN DIMINUZIONE
	b) provvidenze per l'allevamento			
1.05.90.0	- provvidenze allevamento per il trotto ed il galoppo euro-sangue e ostacoli	28 681 000 000	===	12 000 000
1.05.93.0	- per il cavallo di mezzo sangue	3 370 000 000	===	===
1.05.94.0	- per profilassi malattie infettive	200 000 000	===	===
1.05.95.0	- per centri di allevam. pubblici o consortili	===	===	===
1.05.96.0	- per impianti di allevamento	===	===	===
1.05.97.0	- per iniziative intese ad incrementare piano qualitativo e quantitativo il parco cavalli	===	===	===
1.05.98.0	- per attuazione iniziative interessanti l'apicoltura nazionale	===	===	===
1.05.99.0	- per fondo investimenti impianti di allevamento e/o di allenamento	130 000 000	===	===
		32 381 000 000	===	12 000 000
	TOTALE FREMI E PROVVIDENZE	350 390 000 000	11 575 000 000	742 000 000
1.05.90.0	- iniziative per l'esercizio dell'equitazione da parte dei giovani	===	===	===
1.05.91.0	- iniziative e attività dirette e/o con gli Enti tecnici per la qualificazione professionale di maestranze e tecnici dell'ippica	200 000 000	===	===
	iniziativa previdenziali ed assistenziali a favore dei prestatori d'opera dell'ippica (comma 5 art. 2 Statuto UNIRE)			
1.05.92.0	- per la Cassa Previdenza guidatori allenatori e fantini	890 000 000	===	9 000 000
1.05.93.0	- per assistenza e previdenza a lavoratori dell'ippica	812 000 000	===	7 000 000
1.05.94.0	- per la Cassa previdenza funzionari corse al trotto e commissari e funzionari corse galoppo	100 000 000	===	43 000 000
1.05.96.0	- fondo speciale a favore attività piccoliippodromi (comma 1, art. 2 Statuto UNIRE) e fondo investimenti impianti di allev. e/o allenamento	5 000 000 000	===	3 000 000 000
	TOTALE CATEGORIA 5*	357 392 000 000	11 575 000 000	3 801 000 000

XII LEGISLATURA — DISEGNI DI LEGGE E RELAZIONI — DOCUMENTI

DEFINITIVE	S O M M E I M P E G N A T E			D I F F E R E N Z E R I S P E T T O A L L E P R E V I S I O N I	
	PAGATE	DA PAGARE	TOTALE IMPEGNI	IN PIU'	IN MENO
28 669 000 000	15 188 921 949	13 480 078 051	28 669 000 000	---	---
3 370 000 000	734 218 722	2 635 781 278	3 370 000 000	---	---
200 000 000	---	---	---	---	200 000 000
---	---	---	---	---	---
---	---	---	---	---	---
---	---	---	---	---	---
---	---	---	---	---	---
130 000 000	3 640 056	126 359 944	130 000 000	---	---
32 369 000 000	15 926 780 727	16 242 219 273	32 169 000 000	---	200 000 000
361 223 000 000	314 049 543 310	39 249 293 802	353 298 837 112	---	7 924 162 888
---	---	---	---	---	---
200 000 000	20 330 909	1 036 840	21 367 749	---	178 632 251
---	---	---	---	---	---
881 000 000	881 000 000	---	881 000 000	---	---
805 000 000	805 000 000	---	805 000 000	---	---
57 000 000	57 000 000	---	57 000 000	---	---
2 000 000 000	1 738 563 278	261 436 722	2 000 000 000	---	---
---	---	---	---	---	---
365 166 000 000	317 551 437 497	39 511 767 364	357 063 204 861	---	8 102 795 139

XII LEGISLATURA — DISEGNI DI LEGGE E RELAZIONI — DOCUMENTI

CODICE	DENOMINAZIONE	PREVISIONI		
		INIZIALI	IN AUMENTO	IN DIMINUIZIONE
	CATEGORIA 6 ^a - TRASFERIMENTI PASSIVI			
1.06.01.0	- interventi assistenziali e sociali a favore del personale in servizio di quello cessato dal servizio e delle loro famiglie	106 000 000	2 000 000	===
1.06.02.0	- equo indennizzo al personale per la perdita della integrità fisica subita per infermità contratta per causa di servizio	80 000 000	===	===
1.06.03.0	- altri trasferimenti passivi	===	===	===
	TOTALE CATEGORIA 6 ^a	186 000 000	2 000 000	===
	CATEGORIA 7 ^a - oneri finanziari			
1.07.01.0	- interessi su mutui	===	===	===
1.07.02.0	- interessi passivi su conti correnti bancari	===	===	===
1.07.03.0	- spese e commissioni bancarie	300 000 000	===	===
	TOTALE CATEGORIA 7 ^a	300 000 000	===	===
	CATEGORIA 8 ^a - oneri tributari			
	imposte, tasse e tributi vari			
1.08.01.0	- imposta sulle scommesse negli ippodromi	30 530 000 000	===	2 750 000 000
1.08.02.0	- imposta sulle scommesse nelle Agenzie Ippiche	128 460 000 000	===	3 970 000 000
1.08.03.0	- imposta sulle scommesse al totalizzatore internazionale	6 880 000 000	===	1 070 000 000
1.08.04.0	- imposta sulle scommesse alla Tris	26 190 000 000	12 190 000 000	===
1.08.05.0	- imposta unica sul Totip	127 270 000 000	===	17 820 000 000
1.08.11.0	- imposte e tasse indirette	300 000 000	===	===
1.08.12.0	- oneri fiscali: imposte patrimoniali e varie	3 000 000 000	900 000 000	===
	TOTALE CATEGORIA 8 ^a	322 530 000 000	13 090 000 000	25 610 000 000

XII LEGISLATURA — DISEGNI DI LEGGE E RELAZIONI — DOCUMENTI

DEFINITIVE	SOMME IMPEGNATE			DIFFERENZE RISPETTO ALLE PREVISIONI	
	PAGATE	DA PAGARE	TOTALE IMPEGNI	IN PIU'	IN MENO
108 000 000	24 230 000	===	24 230 000	===	83 770 000
80 000 000	22 092 621	===	22 092 621	===	57 907 379
===	===	===	===	===	===
188 000 000	46 322 621	===	46 322 621	===	141 677 379
===	===	===	===	===	===
===	===	===	===	===	===
200 000 000	34 540 444	===	34 540 444	===	165 459 556
200 000 000	34 540 444	===	34 540 444	===	165 459 556
27 780 000 000	28 463 896 626	===	28 463 896 626	683 896 626	===
124 490 000 000	125 112 674 291	===	125 112 674 291	622 674 291	===
5 810 000 000	5 924 594 303	===	5 924 594 303	114 594 303	===
38 380 000 000	38 265 628 688	===	38 265 628 688	===	114 371 312
109 450 000 000	109 435 216 630	===	109 435 216 630	===	14 793 370
200 000 000	26 024 950	===	26 024 950	===	173 975 050
3 900 000 000	441 481 394	2 380 060 473	2 821 541 867	===	1 078 459 133
310 010 000 000	307 669 516 882	2 380 060 473	310 049 577 355	1 421 165 200	1 381 597 845

XII LEGISLATURA — DISEGNI DI LEGGE E RELAZIONI — DOCUMENTI

CODICE	DENOMINAZIONE	PREVISIONI		
		INIZIALI	IN AUMENTO	IN DIMINUIZIONE
	categoria 9 ^a - poste correttive e compensative di entrate correnti			
1.09.01.0	- restituzioni e rimborsi diversi	50 000 000	===	===
	TOTALE CATEGORIA 9 ^a	50 000 000	===	===
	categoria 10 ^a - somme non classificabili in altre voci			
1.10.01.0	- spese per liti - arbitraggi - risarcimenti ed altri costi	500 000 000	===	===
1.10.02.0	- fondo di riserva per integrazione di bilancio	22 813 000 000	===	22 813 000 000
1.10.03.0	- oneri voci straordinari	70 000 000	===	===
1.10.04.0	- spese di realizzo entrate	15 000 000	===	===
1.10.05.0	- altre spese non classificabili	30 000 000	===	===
	TOTALE CATEGORIA 10 ^a	23 428 000 000	===	22 813 000 000
	TOTALE TITOLO I	1 115 669 000 000	70 717 000 000	69 412 000 000

XII LEGISLATURA — DISEGNI DI LEGGE E RELAZIONI — DOCUMENTI

DEFINITIVE	S O M M E I M P E G N A T E			DIFFERENZE RISPETTO ALLE PREVISIONI	
	PAGATE	DA PAGARE	TOTALE IMPEGNI	IN PIU'	IN MENO
50 000 000	6 735 747	===	6 735 747	===	43 264 253
50 000 000	6 735 747	===	6 735 747	===	43 264 253
500 000 000	257 745 049	===	257 745 049	===	242 254 951
===	===	===	===	===	===
70 000 000	48 317 000	5 302 640	53 619 640	===	16 390 360
15 000 000	===	===	===	===	15 000 000
30 000 000	556 605	===	556 605	===	29 443 395
615 000 000	306 619 654	5 302 640	311 921 294	===	303 079 704
1 116 974 000 000	996 773 047 007	111 234 846 467	1 108 007 893 474	5 373 532 518	14 339 639 044

XII LEGISLATURA — DISEGNI DI LEGGE E RELAZIONI — DOCUMENTI

CODICE	DENOMINAZIONE	PREVISIONI		
		INIZIALI	IN AUMENTO	IN DIMINUIZIONE
	TITOLO II - SECFE IN CONTO CAPITALE			
	categoria 11* - acquisizione beni non durevole ed opere immobiliari			
0.11.01.0	- realizzazione Centro Cavallo Italiano	===	===	===
	TOTALE CATEGORIA 11*	===	===	===
	categoria 12* - acquisizione di immobilizzazioni tecniche			
0.12.01.0	- acquisto mobili arredi macchine ufficio ecc.	000 000 000	===	===
0.12.02.0	- acquisto libri e pubblic. per la biblioteca	10 000 000	===	===
0.12.03.0	- acquisto macchine ed attrezzature tecniche	1 000 000 000	===	500 000 000
0.12.05.0	- acquisto automezzi	===	===	===
0.12.07.0	- ripristino - trasformazioni e manutenzione straordinaria impianti attrezzi e macchinari (Settimo Milanese)	300 000 000	===	300 000 000
0.12.09.0	- acquisto attrezzature per controllo antidoping	===	===	===
	TOTALE CATEGORIA 12*	1 510 000 000	===	800 000 000
	categoria 13* - partecipazioni e acquisto di valori mobiliari			
0.13.01.0	- acquisto titoli emessi o garantiti dallo Stato o assimilati	===	===	===
0.13.02.0	- depositi di buoni postali	===	===	===
0.13.03.0	- acquisto di altri titoli di credito	===	===	===
	TOTALE CATEGORIA 13*	===	===	===

XII LEGISLATURA — DISEGNI DI LEGGE E RELAZIONI — DOCUMENTI

DEFINITIVE	SOMME IMPEGNATE			DIFFERENZE RISPETTO ALLE PREVISIONI	
	PAGATE	DA PAGARE	TOTALE IMPEGNI	IN PIU'	IN MENO
---	---	---	---	---	---
---	---	---	---	---	---
200 000 000	73 735 230	1 386 647	75 121 877	---	124 878 123
10 000 000	---	---	---	---	10 000 000
500 000 000	3 855 600	245 856 590	249 712 190	---	250 287 810
---	---	---	---	---	---
---	---	---	---	---	---
---	---	---	---	---	---
710 000 000	77 590 830	247 243 237	324 834 067	---	325 145 937
---	---	---	---	---	---
---	---	---	---	---	---
---	---	---	---	---	---
---	---	---	---	---	---

XII LEGISLATURA — DISEGNI DI LEGGE E RELAZIONI — DOCUMENTI

CODICE	DENOMINAZIONE	PREVISIONI		
		INIZIALI	IN AUMENTO	IN DIMINUIZIONE
	categoria 14* - concessione di crediti ed anticipazioni			
2.14.01.0	- versamenti in depositi	20 000 000	===	===
2.14.02.0	- versamento di depositi per il fondo indennità di licenziamento	500 000 000	===	===
2.14.03.0	- depositi a cauzione	100 000 000	===	===
2.14.05.0	- concessione di autor. a medio e lungo termine	300 000 000	===	100 000 000
2.14.06.0	- concessione di prestiti ed anticipazioni a breve termine	400 000 000	===	200 000 000
2.14.08.0	- versamenti presso la Tesoreria Statale	===	===	===
2.14.09.0	- versamento presso la Tesoreria Statale del realizzo indennità di licenziamento	===	===	===
	TOTALE CATEGORIA 14*	1 320 000 000	===	300 000 000
	categoria 15* - indennità anzianità e similari personale cessato dal servizio			
2.15.01.0	- indennità di anzianità e similari al personale cessato dal servizio	250 000 000	===	===
	TOTALE CATEGORIA 15*	250 000 000	===	===
	TOTALE TITOLO II	3 080 000 000	===	1 100 000 000

XII LEGISLATURA — DISEGNI DI LEGGE E RELAZIONI — DOCUMENTI

DEFINITIVE	S O M M E I M P E G N A T E			DIFFERENZE RISPETTO ALLE PREVISIONI	
	PAGATE	DA PAGARE	TOTALE IMPEGNI	IN PIU'	IN MENO
20 000 000	===	===	---	===	20 000 000
500 000 000	130 364 241	369 635 759	500 000 000	---	---
100 000 000	===	===	---	===	100 000 000
200 000 000	72 000 000	---	72 000 000	---	128 000 000
200 000 000	68 050 000	---	68 050 000	---	131 950 000
===	===	===	---	===	---
===	---	---	---	---	---
1 000 000 000	270 414 241	369 635 759	640 050 000	---	379 950 000
250 000 000	130 364 241	---	130 364 241	---	119 635 759
250 000 000	130 364 241	---	130 364 241	---	119 635 759
1 980 000 000	478 369 312	616 878 996	1 095 248 308	---	884 751 492

XII LEGISLATURA — DISEGNI DI LEGGE E RELAZIONI — DOCUMENTI

CODICE	DENOMINAZIONE	PREVISIONI		
		INIZIALI	IN AUMENTO	IN DIMINUIZIONE
	TITOLO III - ESTINZIONE DI MUTUI E ANTICIPAZIONI			
	categoria 16 ^a - rimborso di mutui			
3.16.01.0	- rimborso di mutui	===	===	===
	TOTALE CATEGORIA 16 ^a	===	===	===
	categoria 17 ^a - rimborso anticipazioni passive			
3.17.01.0	- rimborsi di anticipazioni passive	===	===	===
	TOTALE CATEGORIA 17 ^a	===	===	===
	categoria 18 ^a - rimborso di obbligazioni			
3.18.01.0	- rimborsi di obbligazioni	===	===	===
	TOTALE CATEGORIA 18 ^a	===	===	===
	categoria 19 ^a - restituzioni alle gestioni autonome di anticipazioni			
3.19.01.0	- restituzione alle gestioni autonome di anticipazioni	===	===	===
	TOTALE CATEGORIA 19 ^a	===	===	===
	categoria 20 ^a - estinzione debiti diversi			
	TOTALE CATEGORIA 20 ^a	===	===	===
	TOTALE TITOLO III	===	===	===
	TOTALE SPESE IN CONTO CAPITALE	3 000 000 000	===	1 100 000 000

XII LEGISLATURA — DISEGNI DI LEGGE E RELAZIONI — DOCUMENTI

DEFINITIVE	SOMME IMPEGGATE			DIFFERENZE RISPOSTE ALLE PREVISIONI	
	PAGATE	DA PAGARE	TOTALE IMPEGGI	IN PIU'	IN MENO
---	---	---	---	---	---
---	---	---	---	---	---
---	---	---	---	---	---
---	---	---	---	---	---
---	---	---	---	---	---
---	---	---	---	---	---
---	---	---	---	---	---
---	---	---	---	---	---
---	---	---	---	---	---
---	---	---	---	---	---
---	---	---	---	---	---
---	---	---	---	---	---
1 980 000 000	479 369 312	616 879 996	1 095 249 308	---	884 751 692

XII LEGISLATURA — DISEGNI DI LEGGE E RELAZIONI — DOCUMENTI

CODICE	DENOMINAZIONE	PREVISIONI		
		INIZIALI	IN AUMENTO	IN DIMINUIZIONE
	TITOLO III - PARTITE DI GIRO			
	categoria 21' - spese aventi natura di partite di giro			
4.21.01.0	- versamento ritenute erariali su stipendi e competenze varie	2 200 000 000	===	200 000 000
4.21.02.0	- versamento ritenute erariali su contributi (art. 28 d.p.r. 600/73)	15 000 000 000	3 000 000 000	===
4.21.03.0	- versamento ritenute erariali su premi corse	250 000 000	===	===
	versamento ritenute previdenziali-assistenziali a carico del personale			
4.21.11.0	- per ritenute prev. e ass. di legge	1 200 000 000	===	200 000 000
4.21.12.0	- per Cassa Previdenza Personale UNIFE	130 000 000	===	===
	versamento trattenute a favore di terzi			
4.21.21.0	- per Sindacati	50 000 000	===	25 000 000
4.21.22.0	- per ONM	30 000 000	===	20 000 000
4.21.23.0	- per polizze assicurative	100 000 000	===	55 000 000
4.21.24.0	- per prestiti al personale	===	===	===
	versamento entrate destinate a terzi			
4.21.34.0	- interessi attivi Cassa Previdenza Personale UNIFE	===	===	===
4.21.35.0	- cedole su titoli di terzi in deposito per cauzione	===	===	===
4.21.36.0	- corse	100 000 000	===	===
4.21.41.0	- somme pagate per conto terzi	100 000 000	===	===
4.21.51.0	- depositi di terzi a cauzione in contanti	===	===	===
4.21.61.0	- partite in conto sospesi -	200 000 000	===	50 000 000
	TOTALE CATEGORIA 21'	19 360 000 000	3 000 000 000	550 000 000
	TOTALE TITOLO IV	19 360 000 000	3 000 000 000	550 000 000

XII LEGISLATURA — DISEGNI DI LEGGE E RELAZIONI — DOCUMENTI

DEFINITIVE	S O M M E I M P E G N A T E			DIFFERENZE RISPETTO ALLE PREVISIONI	
	PAGATE	DA PAGARE	TOTALE IMPORTE	IN PIU'	IN MENO
2 000 000 000	1 174 802 138	139 358 862	1 313 161 000	---	686 839 000
18 000 000 000	12 050 734 838	2 303 555 112	14 354 289 950	---	3 645 710 050
250 000 000	593 412 001	75 979 517	659 391 518	409 391 518	---
1 000 000 000	553 478 743	102 334 209	655 812 952	---	344 187 048
130 000 000	113 063 740	---	113 063 740	---	16 936 260
25 000 000	15 642 648	296 951	15 939 599	---	9 060 401
10 000 000	20 226 648	---	20 226 648	10 226 648	---
45 000 000	58 147 520	---	58 147 520	13 147 520	---
---	---	---	---	---	---
---	---	---	---	---	---
---	---	---	---	---	---
100 000 000	---	---	---	---	100 000 000
100 000 000	212 189 901	140 009 144	352 199 047	252 199 047	---
---	---	---	---	---	---
150 000 000	96 118 470	---	96 118 470	---	53 891 530
21 810 000 000	14 877 816 647	2 760 533 817	17 638 350 464	494 946 753	4 856 414 289
21 910 000 000	14 877 816 647	2 740 533 817	17 618 350 464	474 946 753	4 836 414 289

XII LEGISLATURA — DISEGNI DI LEGGE E RELAZIONI — DOCUMENTI

CODICE	DENOMINAZIONE	PREVISIONI		
		INIZIALI	IN AUMENTO	IN DIMINUIZIONE
	RIEPILOGO DEI TITOLI			
	TITOLO I	1 115 669 000 000	70 717 000 000	69 412 000 000
	TITOLO II	3 080 000 000	===	1 100 000 000
	TITOLO III	===	===	===
	TITOLO IV	19 360 000 000	3 000 000 000	550 000 000
	TOTALE DELLE SPESE	1 138 109 000 000	73 717 000 000	71 062 000 000

XII LEGISLATURA — DISEGNI DI LEGGE E RELAZIONI — DOCUMENTI

DEFINITIVE	S O M M E I M P E G N A T E			D I F F E R E N Z E R I S P E T T O A L L E P R E V I S I O N I	
	P O S T E	D A P A G A R E	T O T A L E I M P E G N I	I N P L U S	I N M E N O
1 116 974 000 000	996 773 047 007	111 234 846 467	1 108 007 893 474	5 377 532 518	14 379 639 044
1 980 000 000	478 369 312	616 878 996	1 095 248 308	===	884 751 690
===	===	===	===	===	===
21 810 000 000	14 877 816 647	2 760 533 817	17 638 350 464	684 954 753	4 856 614 299
1 140 764 000 000	1 012 129 232 966	114 612 259 280	1 126 741 492 246	6 058 497 271	20 091 005 025

XII LEGISLATURA — DISEGNI DI LEGGE E RELAZIONI — DOCUMENTI

DESCRIZIONE	DENOMINAZIONE	RENDICONTO FINANZIARIO		GESTIONE DEI RESIDUI ATTIVI		VARIAZIONI	
		RESIDUI al 1/1/1994	RISCOSSI	RIMASTI DA RISCOPIRE al 31/12/1994	TOTALI	IN PIU'	IN MENO
	ENTRATE CORRENTI	---	---	---	---	---	---
	TITOLO I - ENTRATE CONTRIBUTIVE	---	---	---	---	---	---
	TOTALE TITOLO I	---	---	---	---	---	---
	TITOLO II - ENTRATE DERIVANTI DA TRASFERIMENTI CORRENTI	---	---	---	---	---	---
	TOTALE TITOLO II	---	---	---	---	---	---
	TITOLO III - ALTRE ENTRATE	---	---	---	---	---	---
3.07.01.0	Categoria 7 - entrate derivanti dalla vendita di beni e dalle prestazioni di servizi: - ricavi dalla vendita di pubblicazioni	3 334 587 018	3 334 587 018	---	---	---	---
3.07.11.0	- al totalizzatore	19 059 161	2 017 280	17 041 881	3 334 587 018	---	---
3.07.21.0	- nelle Agenzie Ippiche	10 656 495 033	10 333 542 457	322 952 576	10 656 495 033	---	---
3.07.41.0	- al totalizzatore interurbano	2 153 155 890	1 944 514 040	208 641 850	2 153 155 890	---	---
3.07.51.0	- tris	5 240 768 340	5 240 768 340	---	5 240 768 340	---	---
3.07.61.0	- totip	11 852 881 038	780 474 715	11 072 406 323	11 852 881 038	---	---
		33 256 946 500	21 635 903 870	11 621 042 630	33 256 946 500	---	---
		2 198 127 790	536 500	2 197 591 290	2 198 127 790	---	---
3.07.71.0	B) proventi derivanti dalle corse:	---	---	---	---	---	---
3.07.81.0	- entrate e rinunce nelle corse	---	---	---	---	---	---
3.07.91.0	- sovrapprezzi sulle corse a vendere e reclamare	---	---	---	---	---	---
	- omnia iuris ente organizzatore delle corse	---	---	---	---	---	---
	- abbinate alle lotterie di Agnano e Isernia	---	---	---	---	---	---
3.07.95.0	C) proventi per vincite non riscosse e biglietti non rimborsati	4 657 445	3 559 200	1 098 245	4 657 445	---	---
3.07.99.0	- realizzati per cessioni di materiali fuori uso	5 000 000	5 000 000	---	5 000 000	---	---
	TOTALE CATEGORIA 7:	35 464 731 735	21 644 999 570	13 819 732 165	35 464 731 735	---	---

XII LEGISLATURA — DISEGNI DI LEGGE E RELAZIONI — DOCUMENTI

C/OUPE	DENOMINAZIONE	RESIDUI all' 1/1/1994	RISCOSSI	RIMBASTI DA RISCOUERE al 31/12/1994	TOTALI	VARIATIONI	
						IN FIU	IN MENO
3.09.01.0	categoria 8* - redditi e proventi patrimoniali - affitti di immobili	---	---	---	---	---	---
3.08.02.0	- interessi e premi su titoli a reddito fisso	---	---	---	---	---	---
3.08.02.0	-interessi attivi su mutui depositi e c/c	10 340 192 716	10 173 537 525	166 655 191	10 340 192 716	---	---
	TOTALE CATEGORIA 8*	10 340 192 716	10 173 537 525	166 655 191	10 340 192 716	---	---
3.09.01.0	categoria 9* - poste correttive e compensative di spese correnti	---	---	---	---	---	---
	- recuperi e rimborsi diversi	450 725 409	126 342 608	324 382 801	450 725 409	---	---
3.09.02.0	- indennizzi di assicurazione	---	---	---	---	---	---
3.09.11.0	- restituzione di quote di contributo risultanti eccedenti (art.4 all'eq.5 dell'ibera 132 C.A. regolante rapporti con Società di corse)	---	---	---	---	---	---
	TOTALE CATEGORIA 9*	450 725 409	126 342 608	324 382 801	450 725 409	---	---
3.10.01.0	categoria 10* - entrate non classificabili in altre voci:	100 000	---	---	---	---	---
	- entrate non classificabili:	100 000	---	100 000	100 000	---	---
	TOTALE CATEGORIA 10*	100 000	---	100 000	100 000	---	---
	TOTALE TITOLO III	46 255 749 860	31 944 899 703	14 310 850 157	46 255 749 860	---	---
	TOTALE ENTRATE CORRENTI	46 255 749 860	31 944 899 703	14 310 850 157	46 255 749 860	---	---

XII LEGISLATURA — DISEGNI DI LEGGE E RELAZIONI — DOCUMENTI

090.

CODICE	DENOMINAZIONE	RESIDUI all'1/1/1994	RISCOSSI	RIMASTI DA RISCOUERE al 31/12/1994	TOTALI	VARIAZIONI	
						IN PIU'	IN MENO
	ENTRATE IN CONTO CAPITALE						
	TITOLO IV - entrate per alienazione di beni patrimoniali e riscossione crediti						
	categoria 11 ^a - alienazione immobili e diritti reali	---	---	---	---	---	---
	TOTALE CATEGORIA 11 ^a	---	---	---	---	---	---
	categoria 12 ^a - alienazione di immobilizzazioni tecniche						
4.12.01.0	- alienazione beni mobili arredi e macchine di ufficio	---	---	---	---	---	---
4.12.02.0	- alienazione attrezzature tecniche	---	---	---	---	---	---
4.12.04.0	- alienazione automezzi	---	---	---	---	---	---
	TOTALE CATEGORIA 12 ^a	---	---	---	---	---	---
	categoria 13 ^a - realizzo di valori mobiliari						
4.13.01.0	- realizzo di titoli emessi o garant. dallo Stato	---	---	---	---	---	---
4.13.03.0	- riscossione di altri titoli di credito	---	---	---	---	---	---
	TOTALE CATEGORIA 13 ^a	---	---	---	---	---	---
	categoria 14 ^a - riscossione di crediti						
4.14.01.0	- prelievi di depositi bancari	---	---	---	---	---	---
4.14.02.0	- prelievi di depositi vincolati per liquidazione indennità di anzianità	---	---	---	---	---	---
4.14.03.0	- ritorno di depositi a cauzione presso terzi	---	---	---	---	---	---
4.14.04.0	- riscossione di crediti diversi	---	---	---	---	---	---
4.14.06.0	- riscossione di mutui a medio e lungo termine	---	---	---	---	---	---
4.14.07.0	- riscossioni di prestiti ed anticipazioni a breve termine	---	---	---	---	---	---
4.14.08.0	- prelievi dalla Tesoreria Statale	---	---	---	---	---	---
	TOTALE CATEGORIA 14 ^a	---	---	---	---	---	---
	TOTALE TITOLO IV	---	---	---	---	---	---

XII LEGISLATURA — DISEGNI DI LEGGE E RELAZIONI — DOCUMENTI

C.M.G. 4

CODICE	DENOMINAZIONE	RENDICONTO FINANZIARIO - GESTIONE DEI RESIDUI ATTIVI				VARIAZIONI	
		RESIDUI all'1/1/1994	RISCUSSI	RIMASTI DA RISOLVERE al 31/12/1994	TOTALI	IN PIU'	IN MENO
	TITOLO V - entrate derivanti da trasferimenti in conto capitale	***	***	***	***	***	***
	TOTALE TITOLO V	***	***	***	***	***	***
	TITOLO VI - accensione di prestiti						
6.19.01.0	categoria 19 ^a - assunzione di mutui - assunzione di mutui	***	***	***	***	***	***
	TOTALE CATEGORIA 19 ^a	***	***	***	***	***	***
	categoria 20 ^a - assunzione di altri debiti finanziari						
6.20.01.0	- contrazione debiti diversi	***	***	***	***	***	***
	TOTALE CATEGORIA 20 ^a	***	***	***	***	***	***
	TOTALE TITOLO VI	***	***	***	***	***	***
	TOTALE ENTRATE IN CONTO CAPITALE	***	***	***	***	***	***

XII LEGISLATURA — DISEGNI DI LEGGE E RELAZIONI — DOCUMENTI

CODICE	DENOMINAZIONE	RENDICONTO FINANZIARIO		GESTIONE DEI RESIDUI ATTIVI		VARIAZIONI	
		RESIDUI all'1/1/1994	RISCUSSI	RIMASTI DA RISOLVERE al 31/12/1994	TOTALI	IN PIU'	IN MENO
	TITOLO VII - partite di giro						
	categoria 22 - entrate aventi natura di						
	- partite di giro						
7.22.01.0	- ritenute erariali stipendi e competenze varie	13 431 384	6 077 146	7 354 238	13 431 384	---	---
7.22.02.0	- ritenute erariali contributi art. 28 DPR 646/75	---	---	---	---	---	---
7.22.03.0	- ritenute erariali su premi corse	---	---	---	---	---	---
	- ritenute previdenziali ed assistenziali	---	---	---	---	---	---
	a carico del personale:						
	- per ritenute prev. e ass. di legge	---	---	---	---	---	---
7.22.11.0	- per cassa di previdenza personale UNIRE	---	---	---	---	---	---
7.22.12.0	- trattamenti a favore di terzi:						
	- per sindacati	6 608	6 608	---	6 608	---	---
7.22.21.0	- per DML	---	---	---	---	---	---
7.22.22.0	- per polizze assicurative	---	---	---	---	---	---
7.22.23.0	- per prestiti al personale	---	---	---	---	---	---
7.22.24.0	- entrate destinate a terzi:						
	- interessi cassa previdenza personale UNIRE	---	---	---	---	---	---
7.22.34.0	- rimborsi di somme pagate per conto terzi	---	---	---	---	---	---
7.22.35.0	- rimborsi di terzi a cauzione	---	---	---	---	---	---
7.22.36.0	- varie	---	---	---	---	---	---
7.22.41.0	- depositi di terzi a cauzione in contanti	60 792 196	52 659 210	8 133 986	60 792 196	---	---
7.22.51.0	- partite in sospeso	---	---	---	---	---	---
7.22.61.0		---	---	---	---	---	---
	TOTALE CATEGORIA 22	74 230 188	58 741 964	15 488 224	74 230 188	---	---
	TOTALE TITOLO VII	74 230 188	58 741 964	15 488 224	74 230 188	---	---

XII LEGISLATURA — DISEGNI DI LEGGE E RELAZIONI — DOCUMENTI

L. N. 1. R. E. — BILANCIO CONSUNTIVO ANNO 1994 — RENDICONTO FINANZIARIO — GESTIONE DEI RESIDUI ATTIVI

TAB.

CODICE	DENOMINAZIONE	RESIDUI all'1/1/1994	RISCUSSI	RIMASTI DA RISOLTORE al 31/12/1994	TOTALI	VARIAZIONI	
						IN PPH	IN MNC
	RIEPILOGO DEI TITOLI						
	TITOLO I	===	===	===	===	===	===
	TITOLO II	===	===	===	===	===	===
	TITOLO III	46 255 749 860	31 944 859 703	14 310 850 157	46 255 749 860	===	===
	TITOLO IV	===	===	===	===	===	===
	TITOLO V	===	===	===	===	===	===
	TITOLO VI	===	===	===	===	===	===
	TITOLO VII	74 230 188	58 741 964	15 488 224	74 230 188	===	===
	TOTALE ENTRATE	46 329 980 048	32 003 641 667	14 326 338 381	46 329 980 048	===	===

XII LEGISLATURA — DISEGNI DI LEGGE E RELAZIONI — DOCUMENTI

pag. 1

CODICE	DENOMINAZIONE	RENDICONTO FINANZIARIO - GESTIONE DEI RESIDUI PASSIVI			VARIAZIONI	
		RESIDUI all' 1/1/1994	PAGATI	RIMASTI DA PAGARE al 31/12/1994	IN PIU'	IN MENO
	TITOLO I - SPESE CORRENTI					
	categoria 1 ^a - spese per gli organi dell'Ente					
1.01.01.0	-compensi alla presidenza	40 000 000	25 749 311	===	===	14 250 689
1.01.02.0	- compensi componenti il Consiglio di amministrazione	===	===	===	===	===
1.01.03.0	- compensi componenti il Collegio dei revisori dei conti	===	===	===	===	===
1.01.05.0	- indennità e rimborso spese trasporto missimi agli organi istituzionali	191 630	191 630	===	===	===
1.01.06.0	- spese per funzionamento degli organi statutari	===	===	===	===	===
	TOTALE CATEGORIA 1 ^a	40 191 630	25 940 941	===	===	14 250 689
	categoria 2 ^a - oneri per personale in attività di servizio					
	stipendi e assegni fissi:					
1.02.01.0	- personale di ruolo	===	===	===	===	===
1.02.02.0	- personale a tempo determinato	===	===	===	===	===
1.02.11.0	compensi lavoro straordinario e premio incentivante	433 859 563	433 859 563	===	===	===
1.02.12.0	- personale di ruolo	===	===	===	===	===
1.02.21.0	- personale a tempo determinato	===	===	===	===	===
1.02.22.0	indennità e spese trasporto per missioni:					
1.02.31.0	- all'interno	12 510 403	3 641 973	8 868 430	===	===
	- all'estero	1 589 800	1 589 800	===	===	===
	indennità e spese trasporto per trasferimenti	===	===	===	===	===
	oneri previdenziali e assistenziali a carico dell'Ente					
1.02.41.0	- personale di ruolo	202 499 888	202 499 888	===	===	===
1.02.42.0	- personale a tempo determinato	30 944 425	30 944 425	===	===	===
	altri oneri sociali a carico dell'Ente:					
1.02.51.0	- Cassa Previdenza Personale UNIRE	195 003 504	195 003 504	===	===	===
1.02.61.0	corsi per il personale e partecipazione spese per corsi indetti da enti istituzioni e amministrazioni varie	1 540 000	890 000	===	===	650 000
	TOTALE CATEGORIA 2 ^a	877 947 583	868 429 153	8 868 430	===	650 000
	categoria 3 ^a - oneri per personale in quiescenza					
1.03.01.0	- pensioni a carico dell'Ente	===	===	===	===	===
	TOTALE CATEGORIA 3 ^a	===	===	===	===	===
	TOTALE	877 947 583	877 297 583	8 868 430	===	650 000

XII LEGISLATURA — DISEGNI DI LEGGE E RELAZIONI — DOCUMENTI

pag. 2

CODICE	DENOMINAZIONE	GESTIONE DEI RESIDUI PASSIVI			VARIAZIONI	
		RESIDUI al 1/1/1994	PAGATI	RIMASTI DA PAGARE al 31/12/1994	IN PIU'	IN MENO
	categoria 4 ^a - spese per l'acquisto di beni di consumo e di servizi					
	A) SPESE GENERALI					
1.04.01.0	fitto locali	===	===	===	===	===
1.04.02.0	spese per l'energia elettrica	===	===	===	===	===
1.04.03.0	combustibili-energia elettrica per riscaldamento	===	===	===	===	===
1.04.04.0	spese per la conduzione degli impianti tecnici sede piazza San Lorenzo in Lucina	===	===	===	===	===
1.04.05.0	spese condominiali e riscaldamento sede via sommacampagna	===	===	===	===	===
1.04.06.0	adattamento di locali e relativi impianti	===	===	===	===	===
1.04.07.0	pulizie uffici	22 011 200	21 991 200	===	===	20 000
1.04.08.0	spese di vigilanza sedi UNIRE	58 895 596	58 895 596	===	===	===
1.04.11.0	spese telefoniche	838 000	838 000	===	===	===
1.04.12.0	spese postali e telegrafiche	15 631 700	15 631 700	===	===	===
1.04.13.0	noleggio materiale e apparecchiature tecniche	535 500	535 500	===	===	===
1.04.14.0	spese utilizzazione dei servizi tecnici	===	===	===	===	===
1.04.15.0	manutenzione e riparazione macchine e attrezzature uffici	43 271 134	43 271 134	===	===	===
1.04.16.0	manutenzione noleggio ed esercizio di mezzi trasporto	663 640	236 400	===	===	427 240
1.04.17.0	acquisto di materiale di consumo per gli uffici	2 703 925	2 703 925	===	===	===
	TOTALI					
		22 011 200	21 991 200	21 991 200	21 991 200	20 000
		58 895 596	58 895 596	58 895 596	58 895 596	===
		838 000	838 000	838 000	838 000	===
		15 631 700	15 631 700	15 631 700	15 631 700	===
		535 500	535 500	535 500	535 500	===
		===	===	===	===	===
		43 271 134	43 271 134	43 271 134	43 271 134	===
		663 640	236 400	236 400	236 400	427 240
		2 703 925	2 703 925	2 703 925	2 703 925	===

XII LEGISLATURA — DISEGNI DI LEGGE E RELAZIONI — DOCUMENTI

pag. 7

CODICE	D E N O M I N A Z I O N E	RESIDUI all' 1/1/1994	PAGATI	RIMASTI DA PAGARE al 31/12/1994	TOTALI	V A R I A Z I O N I	
						IN PIU'	IN MENO
1.04.18.0	spese per la pubblicazione bandi di concorso	===	===	===	===	===	===
1.04.19.0	acquisto di riviste giornali e pubblicaz.	4 124 900	4 124 900	===	4 124 900	===	===
1.04.20.0	acquisto vestiario e divise	===	===	===	===	===	===
1.04.21.0	premi di assicurazione	===	===	===	===	===	===
1.04.22.0	trasporti e facchinaggi	1 844 500	1 844 500	===	1 844 500	===	===
1.04.31.0	spese per il funzionamento di commissioni consigli ecc.	5 326 734	5 326 734	===	5 326 734	===	===
1.04.32.0	spese per studi, indagini e rilevazioni	225 660 000	14 000 000	===	14 000 000	===	211 660 000
1.04.33.0	spese per stampa di pubblicazioni	10 719 425	===	===	===	===	10 719 425
1.04.34.0	spese per l'organizzazione e la partecipazione a convegni congressi ed altre manifestazioni	47 564 871	17 564 871	30 000 000	47 564 871	===	===
1.04.41.0	onorari e compensi per incarichi speciali e collaborazioni esterne	68 341 163	17 738 306	===	17 738 306	===	50 602 857
1.04.51.0	spese di rappresentanza	===	===	===	===	===	===
1.04.52.0	spese per concorsi	3 570 000	3 570 000	===	3 570 000	===	===
1.04.53.0	spese per accertamenti sanitari	===	===	===	===	===	===
.	TOTALE A	511 702 288	208 272 766	30 000 000	238 272 766	===	273 429 522

XII LEGISLATURA — DISEGNI DI LEGGE E RELAZIONI — DOCUMENTI

pag. 4

CODICE	DENOMINAZIONE	RESIDUI all'1/1/1994	PGRATI	RIMBORSI DA PAGARE al 31/12/1994	TOTALI	VARIAZIONI	
						IN PIU'	IN MENO
1.04.56.0	B) SPESE PER SERVIZI DIRETTI UNITRE spese gestione e trasmissione segnale televisivo delle corse	---	---	---	---	---	---
1.04.60.0	Canoni collegamenti telefonici I.D. riversamento scommesse	---	---	---	---	---	---
1.04.61.0	Canoni e spese collegam. servizio telecriventi	---	---	---	---	---	---
1.04.62.0	spese per la stampa e la spedizione di materiali ai delegati all'accettazione delle scommesse	1 980 000 000	1 852 800 627	127 199 373	1 980 000 000	---	---
1.04.63.0	• a) stampa esterna - blocchi ricevute scommesse Agenzie Ippiche - blocchi ricevute scommesse Tris	---	---	---	---	---	---
1.04.66.0	spese per la stampa tecnica ippica e sportiva	1 189 570 643	228 519 998	---	228 519 998	---	961 050 645
1.04.67.0	Spese promozionali e di propaganda	445 768 332	294 109 702	4 998 800	299 108 502	---	146 660 050
.	TOTALE B	3 615 339 195	2 375 430 327	132 198 173	2 507 628 500	---	1 107 710 695

XII LEGISLATURA — DISEGNI DI LEGGE E RELAZIONI — DOCUMENTI

pag. 5

CODICE	DENOMINAZIONE	RENDICONTO FINANZIARIO - GESTIONE DEI RESIDUI PASSIVI		VARIAZIONI			
		RESIDUI all'1/1/1994	PAGATI	RIMASTI DA PAGARE al 31/12/1994	TOTALI	IN PIU'	IN MENO
1.04.71.0	C) SPESE PER L'ESERCIZIO DELEGATO DELLE SCOMESSE (art.2 comma 2 legge 24/3/42 n.315 e art.unico legge 13/3/58 n.210) a) negli ippodromi - retribuzione Società di corse per l'esple- tamento della delega esercizio delle scommesse al totalizzatore - remunerazione servizi di base alle Società di corse per scommesse accettate negli ippodromi b) fuori degli ippodromi: - premio incentivazione agenzie ippiche per l'espletamento della delega all'esercizio delle scommesse a riferimento al totalizzatore e a quota fissa - corrispettivi delegati per accettazione delle scommesse da riversare al totalizzatore - corrispettivo delegato alla gestione Totip	24 984 530 635	24 984 530 635	---	24 984 530 635	---	---
1.04.72.0		1 181 868 638	656 778 205	525 090 433	1 181 868 638	---	---
1.04.75.0		---	---	---	---	---	---
1.04.77.0		---	---	---	---	---	---
1.04.78.0		---	---	---	---	---	---

XII LEGISLATURA — DISEGNI DI LEGGE E RELAZIONI — DOCUMENTI

pag. 6

C O R P O R E	D E N O M I N A Z I O N E	R E N D I C O N T O F I N A N Z I A R I O				G E S T I O N E D E I R E S I D U I P A S S I V I		V A R I A Z I O N I	
		RESIDUI al 1/1/1994	PAGATI	RIMASTI DA PAGARE al 31/12/1994	TOTALI	IN PIU'	IN MENO		
1.04.91.0	- c) per la scommessa Iris: - corrispettivi delegati per accettazione della scommessa Iris	96 598	---	---	---	---	96 598		
1.04.89.0	- d) spese per gli ippodromi: - remunerazione Società di corse dei servizi relativi alle scommesse fuori degli ippodromi	990 270 626	---	990 270 626	990 270 626	---	---		
1.04.91.0	- contributi erogati Società di corse per le spese di gestione degli ippodromi (art. unico legge 13/5/58 n.210)	28 220 542 841	24 020 611 541	4 199 931 300	28 220 542 841	---	---		
1.04.92.0	- fondo investimenti	7 188 288 199	889 989 231	6 298 298 968	7 188 288 199	---	---		
	TOTALE C	62 565 597 527	50 551 909 612	12 013 591 327	62 565 500 939	---	96 598		
	D) ENTI TECNICI								
	spese vigilanza - disciplina e controllo tec- nico delle corse da parte degli Enti Ippici:								
1.04.95.0	- Ente Nazionale Corse al Trotto	1 070 000 000	1 070 000 000	---	1 070 000 000	---	---		
1.04.96.0	- Jockey Club Italiano	1 630 000 000	1 630 000 000	---	1 630 000 000	---	---		
1.04.97.0	- Società Steeple Chases d'Italia	345 000 000	345 000 000	---	345 000 000	---	---		
1.04.98.0	- Ente Nazionale Cavallo Italiano	1 170 135 434	1 170 000 000	---	1 170 000 000	---	175 474		
1.04.99.0	- spese per controlli antidoping	1 260 000 000	1 260 000 000	---	1 260 000 000	---	---		
	TOTALE D	5 475 135 434	5 475 000 000	---	5 475 000 000	---	125 474		
	TOTALE (AMB+C+D) CATEGORIA 4'	72 167 774 444	58 610 612 705	12 175 789 500	70 786 402 205	---	1 381 372 339		

XII LEGISLATURA — DISEGNI DI LEGGE E RELAZIONI — DOCUMENTI

pag. 7

CODICE	DENOMINAZIONE	GESTIONE DEI RESIDUI PASSIVI			VARIAZIONI	
		RESIDUI al 1/1/1994	PAGATI	RIMASTI DA PAGARE al 31/12/1994	IN PIU'	IN MENO
1.05.01.0	categoria 5 ^a - spese prestazioni istituzionali - PREMI E PROMIENZE A FAVORE DELL'IPPICA - al dotazioni per le corse - corse al trotto: - premi al traguardo proprietari e allevatori - corse al galoppo piano: - premi al traguardo proprietari e allevatori - premi aggiunti - corse al galoppo ostacoli: - premi al traguardo proprietari e allevatori - premi aggiunti - corse al galoppo - mezzo sangue - premi al traguardo proprietari e allevatori	15 436 986 928 5 658 161 707 1 958 825 660 1 750 787 507 24 804 761 802	14 893 767 557 3 670 726 868 864 926 787 289 979 051 19 719 409 263	543 219 371 1 987 434 839 1 093 898 873 1 460 808 456 5 085 361 539	---	---
1.05.41.0 1.05.42.0 1.05.43.0	CORSE TRIS - trotto: - premi al traguardo proprietari e allevatori - premi per la partecipazione alle corse - indennità trasferimento cavalli partecipanti - galoppo:	---	---	---	---	---
1.05.51.0 1.05.52.0 1.05.53.0	- premi al traguardo proprietari e allevatori - premi per la partecipazione alle corse - indennità trasferimento cavalli partecipanti	---	---	---	---	---
1.05.61.0 1.05.62.0	CORSE TOTIP - premi di partecipazione - trotto - galoppo	---	---	---	---	---
1.05.71.0 1.05.72.0	- coppe e trofei - premi agli allevatori dei cavalli italiani - meglio classificati nei concorsi ippici	---	---	---	---	---
		27 573 235 299	21 069 073 163	6 513 162 136	---	---
		27 573 235 299	21 069 073 163	6 513 162 136	---	---

XII LEGISLATURA — DISEGNI DI LEGGE E RELAZIONI — DOCUMENTI

pag. 9

CODICE	DENOMINAZIONE	RESIDUI all'1/1/1994	PAGATI	RIPRESI DA PAGARE al 31/12/1994	TOTALI	VARIAZIONI	
						IN PIU'	IN MENO
1.05.80.0	b) provvidenze per l'allevamento - provvidenze all'allevamento per il trotto ed il galoppo puro-sangue e ostacoli	26 372 345 556	16 375 299 130	8 686 046 426	25 061 345 556	---	1 271 000 000
1.05.81.0	- per il cavallo di mezzo sangue	4 453 454 966	2 652 752 465	1 800 702 501	4 453 454 966	---	---
1.05.84.0	- per profilassi malattie infettive	96 582 180	---	---	---	---	96 582 180
1.05.85.0	- per centri di allevam.: pubblici o consortili	---	---	---	---	---	---
1.05.86.0	- per impianti di allevamento	767 184 467	11 676 900	396 211 650	407 888 550	---	359 295 917
1.05.87.0	- per iniziative intese ad incrementare piano qualitativo e quantitativo il parco cavalli	---	---	---	---	---	---
1.05.88.0	- per attuazione iniziative interessanti l'ippicoltura nazionale	---	---	---	---	---	---
1.05.89.0	- per fondo investimenti impianti di allevamento e/o di allenamento	84 005 975	82 588 664	1 417 311	84 005 975	---	---
.	TOTALE PREMI E PROVVIDENZE	31 793 573 144	19 122 317 159	10 664 577 888	30 006 695 047	---	1 786 878 097
1.05.90.0	- iniziative per l'esercizio dell'equitazione da parte dei giovani	97 366 808 443	40 182 390 322	17 377 540 024	57 579 930 346	---	1 786 878 097
1.05.91.0	- iniziative e attività dirette e/o con gli Enti tecnici per la qualificazione professionale di maestranze e tecnici dell'ippica	---	---	---	---	---	---
1.05.92.0	- iniziative previdenziali ed assistenziali a favore dei prestatori d'opera dell'ippica (comma 5 art. 2 Statuto UNIRE)	25 262 645	25 262 645	---	25 262 645	---	---
1.05.93.0	- per la Cassa Previdenza guidatori allenatori e fantini	---	---	---	---	---	---
1.05.93.0	- per assistenza e previdenza a lavoratori dell'ippica	---	---	---	---	---	---
1.05.94.0	- per la cassa previdenza funzionari corse al trotto e commissari e funzionari corse galoppo	---	---	---	---	---	---
1.05.96.0	- fondo speciale a favore attività piccoli ippodromi (comma 1 art.2 Statuto UNIRE) e fondo	2 239 488 000	827 782 430	1 411 705 570	2 239 488 000	---	---
.	TOTALE CATEGORIA 5*	61 631 529 088	41 035 435 397	18 809 245 594	59 844 680 991	---	1 786 878 097

XII LEGISLATURA — DISEGNI DI LEGGE E RELAZIONI — DOCUMENTI

CODICE	DENOMINAZIONE	RESIDUI all' 1/1/1994	PAGATI	RIMASTI DA PAGARE al 31/12/1994	TOTALI	VARIAZIONI	
						IN PIU'	IN MENO
1.06.01.0	CATEGORIA 6 ^a - TRASFERIMENTI PASSIVI	28 915 619	28 215 619	700 000	28 915 619	---	---
1.06.02.0	- interventi assistenziali e sociali a favore del personale in servizio di quello cessato dal servizio e delle loro famiglie	---	---	---	---	---	---
1.06.03.0	- equo indennizzo al personale per la perdita della integrità fisica subita per infermità contratta per causa di servizio	---	---	---	---	---	---
	- altri trasferimenti passivi	---	---	---	---	---	---
	TOTALE CATEGORIA 6 ^a	28 915 619	28 215 619	700 000	28 915 619	---	---
1.07.01.0	Categoria 7 ^a - oneri finanziari	---	---	---	---	---	---
1.07.02.0	- interessi su mutui	---	---	---	---	---	---
1.07.03.0	- interessi passivi su conti correnti bancari	---	---	---	---	---	---
	- spese e commissioni bancarie	---	---	---	---	---	---
	TOTALE CATEGORIA 7 ^a	---	---	---	---	---	---
1.08.01.0	Categoria 8 ^a - oneri tributari	---	---	---	---	---	---
1.08.02.0	imposte tasse e tributi vari	---	---	---	---	---	---
1.08.03.0	- imposta sulle scommesse negli ippodromi	---	---	---	---	---	---
1.08.04.0	- imposta sulle scommesse nelle Agenzie Ippiche Interurbano	46 190	---	---	---	---	46 190
1.08.05.0	- imposta sulle scommesse alla Tris	---	---	---	---	---	---
	- imposta unica sul Totip	---	---	---	---	---	---
1.08.11.0	- imposte e tasse indirette	---	---	---	---	---	---
1.08.12.0	- oneri fiscali imposte patrimoniali e varie	15 625 353 372	12 316 233 472	3 309 119 900	15 625 353 372	---	---
	TOTALE CATEGORIA 8 ^a	15 625 353 372	12 316 233 472	3 309 119 900	15 625 353 372	---	46 190

U. N. I. R. E. - BILANCIO CONSUNTIVO ANNO 1994 - RENDICONTO FINANZIARIO - GESTIONE DEI RESIDUI PASSIVI

240

XII LEGISLATURA — DISEGNI DI LEGGE E RELAZIONI — DOCUMENTI

U. N. I. R. E.	BILANCIO CONSUNTIVO ANNO 1994	RENDICONTO FINANZIARIO	GESTIONE DEI RESIDUI PASSIVI			VARIAZIONI		pag. II
			RESIDUI all' 1/1/1994	PAGATI	RIMASTI DA PAGARE al 31/12/1994	TOTALI	IN PIU'	
CODICE	DENOMINAZIONE							
1.09.01.0	categoria 9° - poste correttive e compensative di entrate correnti							
	- restituzioni e rimborsi diversi							
	TOTALE CATEGORIA 9°							
1.10.01.0	categoria 10° - somme non classificabili in altre voci		58 080 000	58 080 000		58 080 000		
1.10.02.0	- spese per liti - arbitraggi - risarcimenti ed accessori							
1.10.03.0	- fondo di riserva per integrazione di bilancio							
1.10.04.0	- oneri vari straordinari							
1.10.05.0	- spese di realizzo entrate							
	- altre spese non classificabili							
	TOTALE CATEGORIA 10°		58 080 000	58 080 000		58 080 000		
	TOTALE TITOLO I		150 429 867 926	112 942 947 287	34 303 723 424	147 246 670 711		3 183 197 215

XII LEGISLATURA — DISEGNI DI LEGGE E RELAZIONI — DOCUMENTI

pag. ...

CODICE	DENOMINAZIONE	RESIDUI all'1/1/1994	PAGATI	RIMASTI DA PAGARE al 31/12/1994	TOTALI	VARIAZIONI	
						IN PIU'	IN MENO
	TITOLO 11 - SPESE IN CONTO CAPITALE						
	categoria 11 ^a - acquisizione beni uso durevole ed opere immobiliari						
2.11.01.0	- realizzazione Centro Cavallo Italiano	---	---	---	---	---	---
	TOTALE CATEGORIA 11 ^a	---	---	---	---	---	---
	categoria 12 ^a - acquisizione di immobilizzazioni tecniche						
2.12.01.0	- acquisto mobili arredi macchine ufficio ecc.	134.644.037	11.695.320	---	11.695.320	---	122.968.717
2.12.02.0	- acquisto libri e pubblic. per la biblioteca	---	---	---	---	---	---
2.12.03.0	- acquisto macchine ed attrezzature tecniche	1.561.623.606	401.857.713	1.159.765.893	1.561.623.606	---	---
2.12.05.0	- acquisto automezzi	---	---	---	---	---	---
2.12.07.0	- ripristino - trasformazioni e manutenzione straordinaria impianti attrezzi e macchinari (Settimo Filarese)	2.168.989.333	61.618.000	2.107.371.333	2.168.989.333	---	---
2.12.08.0	- acquisto attrezzature per controllo antidoping	---	---	---	---	---	---
	TOTALE CATEGORIA 12 ^a	3.865.276.976	475.171.033	3.267.137.226	3.742.308.259	---	122.968.717
	categoria 13 ^a - partecipazioni e acquisto di valori mobiliari						
2.13.01.0	- acquisto titoli emessi o garantiti dallo Stato e assimilati	---	---	---	---	---	---
2.13.02.0	- depositi di buoni postali	---	---	---	---	---	---
2.13.03.0	- acquisti di altri titoli di credito	---	---	---	---	---	---
	TOTALE CATEGORIA 13 ^a	---	---	---	---	---	---

XII LEGISLATURA — DISEGNI DI LEGGE E RELAZIONI — DOCUMENTI

pag. 12

CODICE	DENOMINAZIONE	RESIDUI all'1/1/1994	PAGATI	RIMASTI DA PAGARE al 31/12/1994	TOTALI	VARIAZIONI	
						IN PIU'	IN MENO
2.14.01.0	categoria 14* - concessione di crediti ed anticipazioni	---	---	---	---	---	---
2.14.02.0	- versamenti in depositi	---	---	---	---	---	---
2.14.03.0	- versamento di depositi per il fondo indennità di licenziamento	3 491 384 219	---	3 491 384 219	3 491 384 219	---	---
2.14.05.0	- depositi a cauzione	---	---	---	---	---	---
2.14.06.0	- concessione di mutui a medio e lungo termine	---	---	---	---	---	---
2.14.06.0	- concessione di prestiti ed anticipazioni a breve termine	---	---	---	---	---	---
2.14.08.0	- versamenti presso la Tesoreria Statale	---	---	---	---	---	---
2.14.09.0	- versamento presso la Tesoreria Statale del realizzo indennità di licenziamento	---	---	---	---	---	---
	TOTALE CATEGORIA 14*	3 491 384 219	---	3 491 384 219	3 491 384 219	---	---
2.15.01.0	categoria 15* - indennità di anzianità e similari al personale cessato dal servizio	---	---	---	---	---	---
	- indennità di anzianità e similari al personale cessato dal servizio	---	---	---	---	---	---
	TOTALE CATEGORIA 15*	---	---	---	---	---	---
	TOTALE TITOLO II	7 356 661 195	475 171 033	6 799 521 465	7 233 692 478	---	172 968 717

U. N. I. P. E. - BILANCIO CONSUNTIVO ANNO 1994 - RENDICONTO FINANZIARIO - GESTIONE DEI RESIDUI PASSIVI

XII LEGISLATURA — DISEGNI DI LEGGE E RELAZIONI — DOCUMENTI

pag. 17

CODICE	DENOMINAZIONE	RENDICONTO FINANZIARIO - GESTIONE DEI RESIDUI PASSIVI			VARIAZIONI		
		RESIDUI al 1/1/1994	PAGATI	RIMASTI DA PAGARE al 31/12/1994	TOTALI	IN PIU'	IN MENO
	TITOLO III - ESTINZIONE DI MUTUI E ANTICIPAZIONI						
	categoria 16* - rimborso di mutui						
3.16.01.0	- rimborso di mutui	---	---	---	---	---	---
	TOTALE CATEGORIA 16*	---	---	---	---	---	---
	categoria 17* - rimborso di anticipazioni passive						
	- rimborsi di anticipazioni passive	---	---	---	---	---	---
3.17.01.0	TOTALE CATEGORIA 17*	---	---	---	---	---	---
	categoria 18* - rimborso di obbligazioni						
	- rimborsi di obbligazioni	---	---	---	---	---	---
3.18.01.0	TOTALE CATEGORIA 18*	---	---	---	---	---	---
	categoria 19* - restituzioni alle gestioni autonome di anticipazioni						
	- restituzione alle gestioni autonome di anticipazioni	---	---	---	---	---	---
3.19.01.0	TOTALE CATEGORIA 19*	---	---	---	---	---	---
	categoria 20* - estinzione debiti diversi						
	TOTALE CATEGORIA 20*	---	---	---	---	---	---
	TOTALE TITOLO III	---	---	---	---	---	---
	TOTALE SPESE IN CONTO CAPITALE	7.536.661.195	475.171.033	6.758.521.445	7.233.692.478	---	122.988.717

XII LEGISLATURA — DISEGNI DI LEGGE E RELAZIONI — DOCUMENTI

CODICE	DENOMINAZIONE	RENDICONTO FINANZIARIO - GESTIONE DEI RESIDUI PASSIVI			VARIAZIONI		
		RESIDUI all'1/1/1994	PAGATI	RIMASTI DA PAGARE al 31/12/1994	TOTALI	IN PIU'	IN MENO
	TITOLO IV - PARTITE DI GIRO						
	categoria 21 ^a - spese aventi natura di partite di giro						
4.21.01.0	- versamento ritenute erariali su stipendi e competenze varie	193 603 411	199 795 196	===	199 795 196	6 191 785	===
4.21.02.0	- versamento ritenute erariali su contributi (art. 29 d.p.r. 600/73)	2 499 084 979	2 499 084 979	===	2 499 084 979	===	===
4.21.03.0	- versamento ritenute erariali su premi corse versamento ritenute previdenziali-assistenziali a carico del personale	15 912 813	15 912 813	===	15 912 813	===	===
4.21.11.0	- per ritenute prev. e ass. di legge	92 988 043	92 988 043	===	92 988 043	===	===
4.21.12.0	- per Cassa Previdenza Personale UNIRE	13 441 168	13 441 168	===	13 441 168	===	===
	versamento trattenute a favore di terzi:						
4.21.21.0	- per Sindacati	576 224	307 045	269 179	576 224	===	===
4.21.22.0	- per CNR	57 000	===	57 000	57 000	===	===
4.21.23.0	- per polizze assicurative	17 341 280	17 341 280	===	17 341 280	===	===
4.21.24.0	- per prestiti al personale	===	===	===	===	===	===
	versamento entrate destinate a terzi						
4.21.34.0	- interessi attivi Cassa Previdenza Personale UNIRE	===	===	===	===	===	===
4.21.35.0	- cedite su titoli di terzi in deposito per cauzione	===	===	===	===	===	===
4.21.36.0	- varie	1 676 124	===	1 676 124	1 676 124	===	===
4.21.41.0	- somme pagate per conto terzi	79 263	===	79 263	79 263	===	===
4.21.51.0	- depositi di terzi a cauzione in contanti	===	===	===	===	===	===
4.21.61.0	- partite in conto sospesi	===	===	===	===	===	===
	TOTALE CATEGORIA 21 ^a	2 834 760 305	2 838 870 544	2 081 546	2 840 952 090	6 191 785	===
	TOTALE TITOLO IV	2 834 760 305	2 838 870 544	2 081 546	2 840 952 090	6 191 785	===

pag. 12

XII LEGISLATURA — DISEGNI DI LEGGE E RELAZIONI — DOCUMENTI

U. N. I. R. E. - BILANCIO CONSUNTIVO ANNO 1994 - RENDICONTO FINANZIARIO - GESTIONE DEI RESIDUI PASSIVI

pag. 11

CODICE	DENOMINAZIONE	RESIDUI all'1/1/1994	PAGATI	RIMASTI DA PAGARE al 31/12/1994	TOTALI	VARIAZIONI	
						IN FIU'	IN MENO
	RIEPILOGO DEI TITOLI						
	TITOLO I	130 429 867 926	112 942 947 267	34 303 723 424	147 246 670 711	---	3 183 197 215
	TITOLO II	7 356 661 195	475 171 033	6 758 521 445	7 233 692 478	---	122 968 711
	TITOLO III	---	---	---	---	---	---
	TITOLO IV	2 834 760 305	2 838 870 544	2 081 546	2 840 952 090	6 191 785	---
	TOTALE DELLE SPESE	160 621 289 426	116 256 988 864	41 064 326 415	157 321 315 279	6 191 785	3 306 165 611

XII LEGISLATURA — DISEGNI DI LEGGE E RELAZIONI — DOCUMENTI

SEZIONE DI CASSA - RENDICONTO CONSUNTIVO - ENTRATE CONTRIBUTIVE

DESCRIZIONE	PREVISIONI	RISCOSSIONI	DIFFERENZE RISPETTO ALLE PREVISIONI		TOTALE DEI RESIDUI ATTIVI al 31/12/1964
			IN FIDU'	IN MECCO	
ENTRATE CONTRIBUTIVE					
TITOLO I ENTRATE CONTRIBUTIVE					
TOTALE TITOLO I	---	---	---	---	---
TITOLO II - ENTRATE DERIVANTI DA TRASFERIMENTI CORRENTI					
TOTALE TITOLO II	---	---	---	---	---
TITOLO III - ALTRE ENTRATE					
categoria 7 - entrate derivanti dalla vendita di beni e dalle prestazioni di servizi:					
- ricavi dalla vendita di pubblicazioni	99 200 000 000	98 614 987 458	---	585 012 542	6 674 308 906
- proventi derivanti dalla prestazione di servizi	35 920 000 000	36 441 413 883	521 413 883	---	50 087 195
- al totalizzatore	443 840 000 000	447 018 913 469	3 178 913 469	---	10 290 284 304
- nelle Agenzie Istituzionali	36 690 000 000	37 570 978 130	880 978 130	---	2 421 387 660
- al totalizzatore interurbano	257 920 000 000	255 341 353 125	---	2 578 646 675	7 011 547 475
- fris	214 850 000 000	202 221 434 127	---	12 628 565 873	25 189 321 287
- totto	1088 420 000 000	1077 209 080 392	4 581 305 482	15 792 225 090	51 636 916 787
categoria 8 - entrate derivanti dalle corse:					
- entrate e rimesse nelle corse	8 000 000 000	6 347 069 060	---	1 652 930 940	2 197 591 290
- sovrappiù sulle corse a vendere e reclutare	150 000 000	125 097 000	---	24 903 000	---
- quota UNIRE ente organizzatore delle corse	---	---	---	---	---
- attribuite alle lotterie di Agnano e Merano	2 000 000 000	2 756 944 400	756 944 400	---	8 508 595
categoria 9 - proventi per vincite non riscosse e biglietti non rimborsati					
- proventi per vincite non riscosse e biglietti non rimborsati	10 000 000	5 000 000	---	5 000 000	---
TOTALE CATEGORIA 7	1098 590 000 000	1086 443 190 852	5 338 249 882	17 475 059 070	57 847 016 672

XII LEGISLATURA — DISEGNI DI LEGGE E RELAZIONI — DOCUMENTI

CODICE	DENOMINAZIONE	PREVISIONI	RISCOSSIONI	DIFFERENZE RISPETTO ALLE PREVISIONI		TOTALE DEI RESIDUI ATTIVI al 31/12/1994
				IN PIU'	IN MENO	
3.08.01.0	categoria 8 ^a - redditi e proventi patrimoniali - affitti di immobili	===	===	===	===	===
3.08.02.0	- interessi e premi su titoli a reddito fisso	===	254 687	254 687	===	===
3.08.03.0	- interessi attivi su mutui depositi e c/c	13 000 000 000	10 395 263 854	===	2 604 736 146	8 191 055 244
	TOTALE CATEGORIA 8 ^a	13 000 000 000	10 395 518 541	254 687	2 604 736 146	8 191 055 244
3.08.01.0	categoria 9 ^a - poste correttive e compensative di spese correnti					
	- recuperi e rimborsi diversi	4 200 000 000	4 539 600 023	339 600 023	===	728 862 319
3.08.02.0	- indennizzi di assicurazione	10 000 000	11 877 000	1 877 000	===	===
3.08.11.0	- restituzione di quote di contributo risultanti eccedenti (art. 4 alleg. 5 delibera 132 C.A. regolante rapporti con Società di corse)	===	===	===	===	===
	TOTALE CATEGORIA 9 ^a	4 210 000 000	4 551 477 023	341 477 023	===	728 862 319
3.10.01.0	categoria 10 ^a - entrate non classificabili in altre voci:					
	- entrate non classificabili	10 000 000	6 580 971	===	3 419 029	5 100 000
	TOTALE CATEGORIA 10 ^a	10 000 000	6 580 971	===	3 419 029	5 100 000
	TOTALE TITOLO III	1115 800 000 000	1101 396 767 387	5 679 981 592	20 083 214 205	62 768 034 235
	TOTALE ENTRATE CORRENTI	1115 800 000 000	1101 396 767 387	5 679 981 592	20 083 214 205	62 768 034 235

RISCOSSIONI - pag. 2

GESTIONE DI CASSA

RENDICONTO FINANZIARIO

BILANCIO CONSUNTIVO ANNO 1994

L. N. I. R. E.

XII LEGISLATURA — DISEGNI DI LEGGE E RELAZIONI — DOCUMENTI

CODICE	DENOMINAZIONE	PREVISIONI	RISCOSSIONI	DIFFERENZE RISPETTO ALLE PREVISIONI		TOTALE DEI RESIDUI ATTIVI al 31/12/1994
				IN PIU'	IN MENO	
	ENTRATE IN CONTO CAPITALE					
	TITOLO IV - entrate per alienazione di beni patrimoniali e riscossione crediti					
	categoria 11* - alienazione immobili e diritti reali	===	===	===	===	===
	TOTALE CATEGORIA 11*	===	===	===	===	===
	categoria 12* - alienazione di immobilizzazioni tecniche	===	===	===	===	===
4.12.01.0	- alienazione beni mobili arredi e macchine di ufficio	===	===	===	===	===
4.12.02.0	- alienazione attrezzature tecniche	===	===	===	===	===
4.12.04.0	- alienazione automezzi	===	===	===	===	===
	TOTALE CATEGORIA 12*	===	===	===	===	===
	categoria 13* - realizzo di valori mobiliari	===	===	===	===	===
4.13.01.0	-realizzo di titoli emessi o garant. dallo Stato	===	===	===	===	===
4.13.03.0	riscossione di altri titoli di credito	===	===	===	===	===
	TOTALE CATEGORIA 13*	===	===	===	===	===
	categoria 14* - riscossione di crediti	===	===	===	===	===
4.14.01.0	- prelievamenti di depositi bancari	500 000 000	===	===	369 635 759	===
4.14.02.0	- prelievamenti di depositi vincolati per liquidazione indennità di anzianità	1 000 000	5 000 000	4 000 000	===	===
4.14.03.0	- ritiro di depositi a cauzione presso terzi	===	===	===	===	===
4.14.04.0	- riscossione di crediti diversi	30 000 000	4 013 505	===	25 986 495	===
4.14.06.0	- riscossione di mutui a medio e lungo termine	120 000 000	138 557 775	18 557 775	===	===
4.14.07.0	-riscossioni di prestiti ed anticipazioni a breve termine	===	===	===	===	===
4.14.08.0	- prelievi dalla Tesoreria Statale	===	===	===	===	===
	TOTALE CATEGORIA 14*	651 000 000	277 935 521	22 557 775	395 622 254	===
	TOTALE TITOLO IV	651 000 000	277 935 521	22 557 775	395 622 254	===

RISCOSSIONI - pag. 2

GESTIONE DI CASSA

RENDICONTO FINANZIARIO

BILANCIO CONSUNTIVO ANNO 1994

U. N. I. R. E.

RISCOSSIONI - pag. 4

CODICE	DENOMINAZIONE	PREVISIONI	RISCOSSIONI	DIFFERENZE RISPETTO ALLE PREVISIONI		TOTALE DEI RESIDUI ATTIVI al 31/12/1994
				IN PIU'	IN MENO	
.	TITOLO V - entrate derivanti da trasferimenti in conto capitale	---	---	---	---	---
.	TOTALE TITOLO V	---	---	---	---	---
.	TITOLO VI - accensione di prestiti					
6.19.01.0	categoria 19 ^a - assunzione di mutui - assunzione di mutui	---	---	---	---	---
.	TOTALE CATEGORIA 19 ^a	---	---	---	---	---
.	categoria 20 ^a - assunzione di altri debiti finanziari					
6.20.01.0	- contrazione debiti diversi	---	---	---	---	---
.	TOTALE CATEGORIA 20 ^a	---	---	---	---	---
.	TOTALE TITOLO VI	---	---	---	---	---
.	TOTALE ENTRATE IN CONTO CAPITALE	651 000 000	277 935 521	22 557 775	375 622 254	---

XII LEGISLATURA — DISEGNI DI LEGGE E RELAZIONI — DOCUMENTI

RISCOSSIONI - pag. 5

CODICE	D E N O M I N A Z I O N E	PREVISIONI	RISCOSSIONI	DIFFERENZE RISPETTO ALLE PREVISIONI		TOTALE DEI RESIDUI ATTIVI al 31/12/1994
				IN PIU'	IN MENO	
	TITOLO VII - partite di giro					
	categoria Z2 - entrate aventi natura di					
	partite di giro					
7.22.01.0	- ritenute erariali stipendi e competenze varie	2 000 000 000	1 318 538 219	681 461 781	8 054 165	
7.22.02.0	- ritenute erariali contributi art. 28 del 600/73	18 000 000 000	14 354 289 950	3 645 710 050	===	
7.22.03.0	- ritenute erariali su premi corse	250 000 000	659 391 518	409 391 518	===	
	- ritenute previdenziali ed assistenziali a carico del personale:					
7.22.11.0	- per ritenute prev. e ass. di legge	1 000 000 000	655 812 952	344 187 048	===	
7.22.12.0	- per cassa di previdenza personale UNIRE	130 000 000	113 063 740	16 936 260	===	
	- trattenute a favore di terzi:					
7.22.21.0	- per sindacati	25 000 000	15 942 278	9 057 722	3 929	
7.22.22.0	- per CSRAI	10 000 000	20 226 648	10 226 648	===	
7.22.23.0	- per polizze assicurative	45 000 000	57 961 380	12 961 380	===	
7.22.24.0	- per prestiti al personale	===	===	===	===	
	- entrate destinate a terzi:					
7.22.34.0	- interessi cassa previdenza personale UNIRE	===	===	===	===	
7.22.35.0	- cedole su titoli di terzi in dep. a cauzione	===	===	===	===	
7.22.36.0	- varie	100 000 000	===	===	===	
7.22.41.0	- rimborsi di somme pagate per conto terzi	100 000 000	287 640 440	187 640 440	125 350 823	
7.22.51.0	- depositi di terzi a cauzione in contanti	===	===	===	===	
7.22.61.0	- partite in sospeso	150 000 000	96 118 470	53 881 530	===	
	TOTALE CATEGORIA Z2	21 810 000 000	17 578 985 595	4 231 014 405	133 595 057	
	TOTALE TITOLO VII	21 810 000 000	17 578 985 595	4 231 014 405	133 595 057	

XII LEGISLATURA — DISEGNI DI LEGGE E RELAZIONI — DOCUMENTI

CODICE	DENOMINAZIONE	BILANCIO CONSUNTIVO ANNO 1994 - RENDICENTO FINANZIARIO - GESTIONE DI CASSA		RISCOSSIONI - pag. 6		TOTALE DEI RESIDUI ATTIVI al 31/12/1994
		PREVISIONI	RISCOSSIONI	DIFFERENZE RISPETTO ALLE PREVISIONI IN PIU'	IN MENO	
	RIEPILOGO DEI TITOLI					
.	TITOLO I	==	==	==	==	==
.	TITOLO II	==	==	==	==	==
.	TITOLO III	1115 800 000 000	1101 396 767 387	5 679 981 592	20 083 214 205	62 768 034 235
.	TITOLO IV	651 000 000	277 935 521	22 557 775	395 622 254	==
.	TITOLO V	==	==	==	==	==
.	TITOLO VI	==	==	==	==	==
.	TITOLO VII	21 810 000 000	17 578 985 595	620 219 986	4 851 234 391	133 595 057
.	TOTALE ENTRATE	1138 261 000 000	1119 253 688 503	6 322 759 353	25 330 070 850	62 901 629 292

XII LEGISLATURA — DISEGNI DI LEGGE E RELAZIONI — DOCUMENTI

CODICE	DENOMINAZIONE	PREVISIONI	PAGAMENTI	DIFFERENZE RISPETTO ALLE PREVISIONI		TOTALE DEI RESIDUI PASSIVI al 31/12/1964
				IN PIU'	IN MENO	
	TITOLO I - SPESE CORRENTI					
1.01.01.0	categoria 1 ^a - spese per gli organi dell'Ente	90 000 000	55 086 105	==	34 913 895	36 000 000
1.01.02.0	-compensi alla presidenza	==	==	==	==	==
1.01.03.0	- compensi componenti il Consiglio di amministrazione	30 000 000	22 500 000	==	7 500 000	==
1.01.05.0	- compensi componenti il Collegio dei revisori dei conti	20 000 000	3 414 304	==	16 585 696	874 470
1.01.06.0	- indennità e rimborso spese trasporto missioni agli organi istituzionali	==	==	==	==	==
	- spese per funzionamento degli organi statutari	==	==	==	==	==
	TOTALE CATEGORIA 1^a	140 000 000	81 000 409	==	59 999 591	36 874 470
	categoria 2 ^a - oneri per personale in attività di servizio					
1.02.01.0	stipendi e assegni fissi	4 883 000 000	4 566 337 141	==	316 662 859	2 123 798
1.02.02.0	- personale di ruolo	120 000 000	105 093 931	==	14 906 069	==
1.02.03.0	- personale a tempo determinato	==	==	==	==	==
1.02.04.0	compensi lavoro straordinario, e premio incentivante	1 120 000 000	1 186 407 072	66 407 072	==	382 571 368
1.02.05.0	- personale di ruolo	30 000 000	28 993 429	==	1 006 571	==
1.02.06.0	- personale a tempo determinato	==	==	==	==	==
1.02.07.0	indennità e spese trasporto per missioni	170 000 000	156 545 944	==	13 454 056	19 668 693
1.02.08.0	- all'interno	100 000 000	52 752 744	==	47 247 256	==
1.02.09.0	- all'estero	==	==	==	==	==
1.02.10.0	indennità e spese trasporto per trasferimenti	60 000 000	==	==	60 000 000	==
1.02.11.0	oneri previdenziali e assistenziali a carico dell'Ente	2 233 000 000	1 936 489 829	==	276 530 171	235 079 349
1.02.12.0	- personale di ruolo	57 000 000	66 389 167	9 389 167	==	3 765 356
1.02.13.0	- personale a tempo determinato	==	==	==	==	==
1.02.14.0	altri oneri sociali a carico dell'Ente	==	==	==	==	==
1.02.15.0	- Cassa Previdenza Personale UNIRE	530 000 000	617 668 612	87 668 612	==	52 196 112
1.02.16.0	corsi per il personale e partecipazione spese per corsi indetti da enti istituzioni e amministrazioni varie	60 000 000	890 000	==	59 110 000	==
	TOTALE CATEGORIA 2^a	9 363 000 000	8 737 547 909	163 446 951	788 916 942	695 406 656
	categoria 3 ^a - oneri per personale in quiescenza					
1.03.01.0	- pensioni a carico dell'Ente	==	==	==	==	==
	TOTALE CATEGORIA 3^a	==	==	==	==	==

XII LEGISLATURA — DISEGNI DI LEGGE E RELAZIONI — DOCUMENTI

CODICE	DENOMINAZIONE	PREVISIONI	PAGAMENTI	DIFFERENZE RISPETTO ALLE PREVISIONI		TOTALE DEI RESIDUI PASSIVI al 31/12/1994
				IN PIU'	IN MENO	
	categoria 4* - spese per l'acquisto di beni di consumo e di servizi					
	A) SPESE GENERALI					
1.04.01.0	fitto locali	2 130 000 000	2 124 457 340	==	5 542 660	==
1.04.02.0	spese per l'energia elettrica	240 000 000	158 846 423	==	81 153 577	==
1.04.03.0	combustibili-energia elettrica riscaldamento spese per la condizionale degli impianti tecnici sede piazza San Lorenzo in Lucina	20 000 000	9 209 000	==	10 791 000	==
1.04.04.0	spese condominiali e riscaldamento sede via Sottocampagna	120 000 000	64 986 804	==	55 013 196	==
1.04.05.0	canoni acqua	10 000 000	==	==	10 000 000	==
1.04.06.0	adattamento di locali e relativi impianti	100 000 000	31 356 500	==	68 643 500	7 735 000
1.04.07.0	pulizie uffici	170 000 000	179 311 574	9 311 574	==	8 482 520
1.04.08.0	spese di vigilanza sedi UNITRE	700 000 000	593 619 523	==	106 380 477	31 263 669
1.04.11.0	spese telefoniche	600 000 000	597 653 502	==	2 346 498	==
1.04.12.0	spese postali e telegrafiche	200 000 000	141 424 383	==	58 575 617	==
1.04.13.0	noleggio materiale e apparecchiature tecniche	250 000 000	219 500 226	==	30 499 774	31 000 000
1.04.14.0	spese utilizzazione dei servizi tecnici	==	==	==	==	==
1.04.15.0	manutenzione e riparazione macchine e attrezzature uffici	350 000 000	198 680 098	==	151 319 902	42 004 315
1.04.16.0	manutenzione noleggio ed esercizio di mezzi trasporto	80 000 000	27 479 308	==	52 520 692	==
1.04.17.0	acquisto di materiale di consumo per gli uffici	250 000 000	170 445 628	==	79 554 372	33 891 540

U. N. I. R. E. - BILANCIO CONSUNTIVO ANNO 1994 - RENDICONTO FINANZIARIO - GESTIONE DI CRSSA

PAGAMENTI - pag. 2

XII LEGISLATURA — DISEGNI DI LEGGE E RELAZIONI — DOCUMENTI

CODICE	D E N O M I N A Z I O N E	PREVISIONI	PAGAMENTI	DIFFERENZE RISPETTO ALLE PREVISIONI		TOTALE DEI RESIDUI PASSIVI al 31/12/1994
				IN PIU'	IN MENO	
1.04.18.0	spese per la pubblicazione bandi di concorso	110 000 000	9 044 000	==	100 956 000	==
1.04.19.0	acquisto di riviste giornali e pubblicaz.	60 000 000	54 977 833	==	5 022 167	2 581 700
1.04.20.0	acquisto vestiario e divise	15 000 000	416 900	==	14 583 100	==
1.04.21.0	premi di assicurazione	200 000 000	50 176 114	==	149 823 886	==
1.04.22.0	trasporti e facchinaggi	50 000 000	11 216 035	==	38 783 965	6 596 170
1.04.31.0	spese per il funzionamento di commissioni comitati ecc.	70 000 000	51 517 764	==	18 482 236	850 000
1.04.32.0	spese per studi indagini e rilevazioni	100 000 000	14 059 573	==	85 940 427	==
1.04.33.0	spese per stampa di pubblicazioni	200 000 000	25 190 200	==	174 809 800	24 171 875
1.04.34.0	spese per l'organizzazione e la partecipazione a convegni congressi ed altre manifestazioni	1 000 000 000	605 560 313	==	394 439 687	112 625 975
1.04.41.0	onorari e compensi per incarichi speciali e collaborazioni esterne	600 000 000	264 931 566	==	335 068 434	15 698 300
1.04.51.0	spese di rappresentanza	60 000 000	15 903 229	==	44 096 771	==
1.04.52.0	spese per concorsi	100 000 000	11 012 085	==	88 987 915	==
1.04.53.0	spese per accertamenti sanitari	15 000 000	3 413 331	==	11 586 669	==
	TOTALE A	7 800 000 000	5 634 368 812	9 311 574	2 174 942 762	316 701 073

PAGAMENTI - pag. 3

GESTIONE DI CRFSA

RENDICONTO FINANZIARIO

PILLOLINO CONSUNTIVO ANNO 1994

XII LEGISLATURA — DISEGNI DI LEGGE E RELAZIONI — DOCUMENTI

CODICE	DESCRIZIONE	PREVISIONI	PAGAMENTI	DIFFERENZE RISPETTO ALLE PREVISIONI		TOTALE DEI RESIDUI PASSIVI al 31/12/1964
				IN PIU'	IN MENO	
	P. SPESF PER SERVIZI DIRETTI UNIRE					
1.04.56.0	spese gestione e trasmissione segnale televisivo delle corse	===	===	===	===	===
1.04.60.0	canoni collegamenti telefonici I.D. rinvio-scandalo scommesse	1 200 000 000	1 199 545 883	===	454 117	===
1.04.61.0	canoni e spese collegam. servizio telescriventi	800 000 000	745 119 817	===	54 880 183	===
	spese per la stampa e la spedizione di materiali ai delegati all'accettazione delle scommesse					
	a) stampa esterna					
1.04.62.0	- blocchi ricevute scommesse Agenzie Ippiche	2 000 000 000	1 852 800 627	===	147 199 373	2 127 199 373
1.04.63.0	- blocchi ricevute scommesse Tris	===	===	===	===	===
1.04.66.0	spese per la stampa tecnica ippica e sportiva	2 200 000 000	1 769 421 248	===	430 578 752	84 549 900
1.04.67.0	spese promozionali e di propaganda	1 300 000 000	885 303 769	===	414 696 231	288 866 756
		7 900 000 000	6 452 191 344	===	1 047 808 656	2 900 613 629

PAGAMENTI - pag. 4

GESTIONE DI CORSA

RENDICONTO FINANZIARIO

PILANTO CONSUMITIVO ANNO 1964

XII LEGISLATURA — DISEGNI DI LEGGE E RELAZIONI — DOCUMENTI

PAGAMENTI - pag. 5

CODICE	DENOMINAZIONE	PREVISIONI	PAGAMENTI	DIFFERENZE RISPETTO ALLE PREVISIONI		TOTALE DEI RESIDUI PASSIVI al 31/12/1994
				IN PIU'	IN MENO	
	C) SPESE PER L'ESERCIZIO DELEGATO DELLE SCOMESSE (art. 2 comma 2 Legge 24/3/42 n. 315 e art. unico legge 13/3/98 n. 210)					
1.04.71.0	a) negli ippodromi - retribuzione alle Società di corse per l'espletamento della delega all'esercizio delle scomesse al totalizzatore	36 367 000 000	67 676 547 924	30 308 547 924	===	===
1.04.72.0	- remunerazione servizi di base alle Società di corse per scommesse accettate negli ippodromi	7 191 000 000	8 107 322 849	916 322 849	===	1 940 693 917
1.04.75.0	b) fuori degli ippodromi: - premio incentivazione agenzie ippiche per l'espletamento della delega all'esercizio delle scomesse a riferimento al totalizzatore e a quota fissa	===	===	===	===	===
1.04.77.0	- corrispettivi delegati per accettazione delle scommesse da riversare al totalizzatore	10 109 000 000	11 111 494 270	217 494 270	===	===
1.04.78.0	- corrispettivo delegato alla gestione Totip	81 817 000 000	68 686 139 187	===	13 130 860 813	13 130 186 446

U. N. I. R. E. - BILANCIO CONSUNTIVO ANNO 1994 - RENDICONTO FINANZIARIO - GESTIONE DI CORSA

XII LEGISLATURA — DISEGNI DI LEGGE E RELAZIONI — DOCUMENTI

CODICE	DENOMINAZIONE	PREVISIONI	PAGAMENTI	DIFFERENZE RISPETTO ALLE PREVISIONI		PAGAMENTI - pag. 6
				IN PTU'	IN MEMO	
1.04.91.0	c) per la scommessa Iris - compensativi delegati per accettazione della scommessa Iris	136 427 000 000	136 004 429 005	===	422 570 995	===
1.04.99.0	d) spese per gli ippodromi - remunerazione Società di corse dei servizi relativi alle scommesse fuori degli ippodromi	98 982 000 000	60 603 906 704	2 059 906 704	===	990 270 626
1.04.91.0	- contributi erogati Società di corse per le spese di gestione degli ippodromi (art. unico lart. unico legge 13/3/59 n.210)	61 613 000 000	41 411 920 317	===	20 201 079 683	47 472 330 135
1.04.92.0	- fondo investimenti	5 000 000 000	889 989 231	===	4 110 010 769	6 298 298 988
	TOTALE C	397 710 000 000	393 982 749 487	34 340 271 747	37 377 522 280	69 695 780 092
	D) ENTI TECNICI					
	spese vigilanza - disciplina e controllo tec- nico delle corse da parte degli Enti Ippici					
1.04.95.0	- Ente Nazionale Corse al Trotto	7 604 000 000	5 870 000 000	===	1 734 000 000	2 804 000 000
1.04.96.0	- Jockey Club Italiano	4 400 000 000	3 980 000 000	===	420 000 000	2 090 000 000
1.04.97.0	- Società Steeple Chases d'Italia	1 930 000 000	1 295 000 000	===	635 000 000	980 000 000
1.04.98.0	- Ente Nazionale Cavallo Italiano	3 009 000 000	2 870 000 000	===	139 000 000	1 309 000 000
1.04.99.0	- spese per controlli antidoping	1 770 000 000	1 760 000 000	===	10 000 000	1 270 000 000
	TOTALE D	18 187 000 000	15 157 000 000	===	2 938 000 000	8 413 000 000
	TOTALE (A+B+C+D) CATEGORIA 4*	431 723 000 000	421 844 309 643	34 340 583 321	43 439 273 678	80 807 094 794

XII LEGISLATURA — DISEGNI DI LEGGE E RELAZIONI — DOCUMENTI

CODICE	DENOMINAZIONE	PREVISIONI	PAGAMENTI	DIFFERENZE RISPETTO ALLE PREVISIONI		TOTALE DEI RESIDUI PASSIVI al 31/12/1984
				IN PTU'	IN MEMO	
	categoria 5* - spese prestazioni istituzionali					
	PREMI E PROVVIDENZE A FAVORE DELL'IPPICA					
	a) dotazioni per le corse					
	corse al trotto					
1.05.01.0	- premi al trapiando proprietari e allevatori	184 997 000 000	186 033 606 682	1 036 606 682	===	13 132 900 235
	corse al galoppo piano:					
1.05.11.0	- premi al trapiando proprietari e allevatori	91 910 000 000	87 870 963 761	===	4 033 036 239	8 610 635 089
1.05.12.0	- premi aggiunti	12 122 000 000	10 104 362 000	===	1 786 638 000	===
	corse al galoppo ostacoli:					
1.05.21.0	- premi al trapiando proprietari e allevatori	18 185 000 000	18 182 965 567	===	278 034 433	2 228 898 613
1.05.22.0	- premi aggiunti	1 341 000 000	1 268 339 000	===	72 661 000	===
	corse al galoppo - mezzo sangue					
1.05.31.0	- premi al trapiando proprietari e allevatori	5 003 000 000	4 642 382 776	===	360 617 224	2 033 664 731
	CORSE TRIS					
	trotto					
	galoppo					
1.05.41.0	- premi al trapiando proprietari e allevatori	2 542 000 000	2 542 000 000	===	===	===
1.05.42.0	- premi per la partecipazione alle corse	1 335 000 000	1 123 875 950	===	231 124 050	494 748 390
1.05.43.0	- indennità trasferimento cavalli partecipanti	1 485 000 000	1 239 885 000	===	235 115 000	250 332 000
	galoppo					
1.05.51.0	- premi al trapiando proprietari e allevatori	2 280 000 000	1 898 500 000	===	421 500 000	===
1.05.52.0	- premi per la partecipazione alle corse	932 000 000	672 275 550	===	299 724 450	278 275 500
1.05.53.0	- indennità trasferimento cavalli partecipanti	330 000 000	148 390 000	===	201 610 000	224 050 000
	CORSE TOTIP - premi di partecipazione					
1.05.61.0	- trotto	3 006 000 000	3 006 000 000	===	===	17 360 000
1.05.62.0	- galoppo	1 080 000 000	1 080 000 000	===	===	32 050 000
	corse a tempo					
1.05.71.0	- premi agli allevatori dei cavalli italiani	250 000 000	148 740 480	===	101 259 520	===
1.05.72.0	- premi classificati nei concorsi ippici	===	667 549 000	667 549 000	===	2 062 682 147
	TOTALE	705 640 000 000	319 187 835 766	1 704 155 682	7 091 319 876	29 295 234 665

PAGAMENTI - pag. 7

GESTIONE DI CORSA

RENDICONTO FINANZIARIO

BILANCIO CONSUNTIVO ANNO 1984

XII LEGISLATURA — DISEGNI DI LEGGE E RELAZIONI — DOCUMENTI

CODICE	DEMONIAZIONE	PREVISIONI	PAGAMENTI	DIFFERENZE RISPETTO ALLE PREVISIONI		TOTALE DEI RESIDUI PASSIVI al 31/12/1984
				IN PIU'	IN MENO	
1.05.80.0	<ul style="list-style-type: none"> h) provvidenze per l'allevamento - provvidenze allevamento per il trotto ed il galoppo punzonaggio e ostacoli 	28 289 000 000	31 315 221 079	2 576 221 079	---	22 221 124 477
1.05.83.0	- per il cavallo di mezzo sangue	3 300 000 000	3 386 971 187	86 971 187	---	4 436 483 779
1.05.84.0	- per profilassi epizootie infettive	200 000 000	---	---	200 000 000	---
1.05.85.0	- per centri di allevam. pubblici o consortili	---	---	---	---	---
1.05.86.0	- per impianti di allevamento	600 000 000	11 676 900	---	588 323 100	396 211 650
1.05.87.0	- per iniziative intese ad incrementare piano qualitativo e quantitativo il parco cavalli	---	---	---	---	---
1.05.88.0	- per attuazione iniziative interessanti l'agricoltura nazionale	---	---	---	---	---
1.05.89.0	- per fondo investimenti impianti di allevamento e/o di allenamento	270 000 000	86 228 720	---	183 771 280	127 777 255
	TOTALE PREMI E PROVVIDENZE	33 333 000 000	35 350 097 886	2 663 192 266	972 094 380	27 271 997 161
1.05.90.0	- iniziative per l'esercizio dell'equitazione da parte dei giovani	358 918 000 000	354 231 933 632	4 367 347 948	8 993 416 316	56 566 833 825
1.05.91.0	- iniziative e attività dirette e/o con gli Enti tecnici per la qualificazione professionale di maestranze e tecnici dell'ippica	---	---	---	---	---
	- iniziative previdenziali ed assistenziali a favore dei prestatori d'opera dell'ippica (comma 5, art. 2 Statuto INIRIS)	200 000 000	45 993 554	---	154 406 446	1 036 840
1.05.92.0	- per la Cassa Previdenza guidatori allenatori e fantini	881 000 000	881 000 000	---	---	---
1.05.93.0	- per assistenza e previdenza a lavoratori dell'ippica	805 000 000	805 000 000	---	---	---
1.05.94.0	- per la Cassa previdenza funzionari corse al trotto e commissari e funzionari corse galoppo	57 000 000	57 000 000	---	---	---
1.05.95.0	- fondo speciale a favore attività piccoli imprenditori (comma 1, art. 2 Statuto INIRIS) e fondo	3 000 000 000	2 546 365 708	---	433 634 292	1 673 162 292
	TOTALE CATEGORIA 5*	363 761 000 000	358 984 872 894	4 767 347 948	9 541 475 054	58 993 012 958

PAGAMENTI - pag. 8

PILANATO CONSUNTIVO ANNO 1984 - RENDICONTO FINANZIARIO - GESTIONE DI CASSA

XII LEGISLATURA — DISEGNI DI LEGGE E RELAZIONI — DOCUMENTI

CODICE	DENOMINAZIONE	PREVISIONI	PAGAMENTI	DIFFERENZE RISPETTO ALLE PREVISIONI		IN MEMO	TOTALE DEI RESIDUI PASSIVI al 31/12/1994
				IN PIU'	IN MENO		
	CATEGORIA 6* - TRASFERIMENTI PASSIVI						
1.06.01.0	- interventi assistenziali e sociali a favore del personale in servizio di quello cessato dal servizio e delle loro famiglie	112 000 000	52 445 619	===	59 554 381	700 000	
1.06.02.0	- erog. indennizzo al personale per la perdita della integrità fisica subita per infermità contratta per causa di servizio	80 000 000	22 092 621	===	57 907 379	===	
1.06.03.0	- altri trasferimenti passivi	===	===	===	===	===	
	TOTALE CATEGORIA 6*	192 000 000	74 538 240	===	117 461 760	700 000	
	CATEGORIA 7* - oneri finanziari						
1.07.01.0	- interessi su mutui	===	===	===	===	===	
1.07.02.0	- interessi passivi su conti correnti bancari	===	===	===	===	===	
1.07.03.0	- spese e commissioni bancarie	200 000 000	36 540 444	===	163 459 556	===	
	TOTALE CATEGORIA 7*	200 000 000	36 540 444	===	163 459 556	===	
	CATEGORIA 8* - oneri tributari						
	imposte tasse e tributi vari						
1.08.01.0	- imposta sulle scommesse negli ippodromi	27 277 000 000	28 204 896 626	683 896 626	===	===	
1.08.02.0	- imposta sulle scommesse nelle Agenzie Ippiche	124 490 000 000	125 112 674 291	622 674 291	===	===	
1.08.03.0	- imposta sulle scommesse al totalizzatore internazionale	5 810 000 000	5 924 594 303	114 594 303	===	===	
1.09.04.0	- imposta sulle scommesse alla Iris	38 383 000 000	38 382 628 688	===	114 371 312	===	
1.08.05.0	- imposta unica sul Totip	109 450 000 000	109 435 216 630	===	14 783 370	===	
1.09.11.0	- imposta a tasso indifferente	200 000 000	24 004 050	===	173 975 950	===	
1.09.12.0	- oneri fiscali) imposte patrimoniali e varie	7 900 000 000	12 127 714 866	4 227 714 866	===	5 699 180 373	
	TOTALE CATEGORIA 8*	314 010 000 000	310 085 740 354	6 279 890 095	303 129 732	5 699 180 373	

PILANCIO CONSUNTIVO ANNO 1994 - GESTIONE DI CRISA

RENDICONTO FINANZIARIO

PILANCIO CONSUNTIVO ANNO 1994 - GESTIONE DI CRISA

PILANCIO CONSUNTIVO ANNO 1994 - GESTIONE DI CRISA

XII LEGISLATURA — DISEGNI DI LEGGE E RELAZIONI — DOCUMENTI

CODICE	DENOMINAZIONE	PREVISIONI	PAGAMENTI	DIFFERENZE RISPETTO ALLE PREVISIONI		TOTALE DEI RESTOI PASSIVI al 31/12/1994
				IN PIO*	IN NEMO	
1.09.01.0	categoria 9 ^a - poste correttive e compensative di entrate correnti - restituzioni e rimborsi diversi	50 000 000 50 000 000	6 735 747 6 735 747	=== ===	43 264 253 43 264 253	=== ===
	TOTALE CATEGORIA 9 ^a					
1.10.01.0	categoria 10 ^a - somme non classificabili in altre voci	500 000 000	315 825 049	===	184 174 951	===
1.10.02.0	- spese per liti - arbitraggi - risarcimenti ed interessi	===	===	===	===	===
1.10.03.0	- fondo di riserva per integrazione di bilancio	70 000 000	48 317 000	===	21 683 000	5 302 640
1.10.04.0	- oneri vari straordinari	15 000 000	===	===	15 000 000	===
1.10.05.0	- spese di realizzo entrate - altre spese non classificabili	30 000 000	556 605	===	29 443 395	===
	TOTALE CATEGORIA 10 ^a	615 000 000	364 698 654	===	250 301 346	5 302 640
	TOTALE TITOLO I	1 120 054 000 000	1 109 715 994 294	44 448 276 206	55 552 281 912	145 538 569 891

PAGAMENTI - pag. 10

GESTIONE DI CRSSA

RENDICONTO FINANZIARIO

BILANCIO CONSUNTIVO ANNO 1994

XII LEGISLATURA — DISEGNI DI LEGGE E RELAZIONI — DOCUMENTI

CODICE	DESCRIZIONE	PREVISIONI	PAGAMENTI	DIFFERENZE RISPETTO ALLE PREVISIONI		TOTALE NETTI RESIDUI PASSIVI al 31/12/1994
				IN PIU'	IN MENO	
	TITOLO II - SPESE IN CONTO CAPITALE					
	categoria 11* - acquisizione beni uso durevole ed opere immobiliari					
2.11.01.0	- realizzazione Centro Cavallo Italiano	===	===	===	===	===
	TOTALE CATEGORIA 11*	===	===	===	===	===
	categoria 12* - acquisizione di immobilizzazioni tecniche					
2.12.01.0	- acquisto mobili arredi macchine ufficio ecc.	200 000 000	85 430 590	===	164 569 490	1 386 667
2.12.02.0	- acquisto libri e pubblic. per la biblioteca	10 000 000	===	===	10 000 000	===
2.12.03.0	- acquisto macchine ed attrezzature tecniche	700 000 000	405 713 313	===	294 286 687	1 405 622 485
2.12.05.0	- acquisto automezzi	===	===	===	===	===
2.12.07.0	- ripristino - trasformazioni e manutenzione straordinaria impianti attrezzi e macchinari (Settimo Milanese)	200 000 000	61 618 000	===	138 382 000	2 107 371 333
2.12.08.0	- acquisto attrezzature per controllo antidoping	===	===	===	===	===
	TOTALE CATEGORIA 12*	1 160 000 000	552 761 863	===	607 238 137	3 514 380 463
	categoria 13* - partecipazioni e acquisto di valori mobiliari					
2.13.01.0	- acquisto titoli emessi o garantiti dallo Stato e assimilati	===	===	===	===	===
2.13.02.0	- depositi di buoni postali	===	===	===	===	===
2.13.03.0	- acquisti di altri titoli di credito	===	===	===	===	===
	TOTALE CATEGORIA 13*	===	===	===	===	===

DOCUMENTI - pag. 11

GESTIONE DI CASSA

RENDICONTO FINANZIARIO

BILANCIO CONSUNTIVO ANNO 1994

XII LEGISLATURA — DISEGNI DI LEGGE E RELAZIONI — DOCUMENTI

C O N T E N U T O	P R E V I S I O N I	P A G A M E N T I	D I F F E R E N Z E R I S P E T T O A L L E P R E V I S I O N I		T O T A L E D E I R E S I D U I P A S S I V I a l 31/12/1994
			I N P I U'	I N M E N O	
B I L A N C I O C O N S U M A T I V O A N N O 1994 - R E N D I C O N T O F I N A N Z I A R I O - G E S T I O N E D I C A S S A					
D E F O N T I N A Z I O N E					
2.14.01.0	20 000 000	130 364 241	===	20 000 000	===
2.14.02.0	900 000 000	===	===	369 635 799	3 861 019 978
2.14.03.0	100 000 000	72 000 000	===	100 000 000	===
2.14.05.0	200 000 000	===	===	128 000 000	===
2.14.06.0	200 000 000	68 050 000	===	131 950 000	===
2.14.08.0	===	===	===	===	===
2.14.09.0	===	===	===	===	===
	1 000 000 000	270 414 241	===	749 585 799	3 861 019 978
T O T A L E C A T E G O R I A 14*					
2.15.01.0	250 000 000	130 364 241	===	119 635 759	===
T O T A L E C A T E G O R I A 15*					
T O T A L E T I T O L O I I					
	2 430 000 000	953 840 345	===	1 476 459 655	7 375 400 441

XII LEGISLATURA — DISEGNI DI LEGGE E RELAZIONI — DOCUMENTI

CODICE	DENOMINAZIONE	RENDICONTO FINANZIARIO - GESTIONE DI CASSA			DIFFERENZE RISPETTO ALLE PREVISIONI IN PIU'	IN MINO	PARAMENTI	PREVISIONI	PARAMENTI	DIFFERENZE RISPETTO ALLE PREVISIONI IN PIU'	IN MINO	TOTALE DEI RESIDUI PASSIVI a) 31/12/1967
		PREVISIONI	PARAMENTI	DIFFERENZE RISPETTO ALLE PREVISIONI IN PIU'								
3.16.01.0	TITOLO III - ESTINZIONE DI MUTUI E ANTICIPAZIONI categoria 16 ^a - rimborso di mutui - rimborso di mutui TOTALE CATEGORIA 16 ^a	---	---	---	---	---	---	---	---	---	---	---
3.17.01.0	categoria 17 ^a - rimborso anticipazioni passive - rimborsi di anticipazioni passive TOTALE CATEGORIA 17 ^a	---	---	---	---	---	---	---	---	---	---	---
3.18.01.0	categoria 18 ^a - rimborso di obbligazioni - rimborsi di obbligazioni TOTALE CATEGORIA 18 ^a	---	---	---	---	---	---	---	---	---	---	---
3.19.01.0	categoria 19 ^a - restituzioni alle gestioni autonome di anticipazioni - restituzione alle gestioni autonome di anticipazioni TOTALE CATEGORIA 19 ^a	---	---	---	---	---	---	---	---	---	---	---
	categoria 20 ^a - estinzione debiti diversi TOTALE CATEGORIA 20 ^a	---	---	---	---	---	---	---	---	---	---	---
	TOTALE SPESE IN CONTO CAPITALE	2.430.000.000	953.540.345	---	---	---	---	---	---	---	1.476.459.655	7.375.400.441

PARAMENTI - pag. 13

XII LEGISLATURA — DISEGNI DI LEGGE E RELAZIONI — DOCUMENTI

CODICE	D E N O M I N A Z I O N E	P R E V I S I O N I	P A G A M E N T I	D I F F E R E N Z E R I S P E T T O A L L E P R E V I S I O N I		IN MEMO	INTEGRAZIONE DEL BILANCIO POSTERIORE al 31/12/1994
				IN PIU'	IN MENO		
DOCUMENTI - pag. 14							
U. N. I. R. E. - BILANCIO CONSUNTIVO ANNO 1994 - RENDICONTO FINANZIARIO - GESTIONE DI CASSA							
TITOLO IV - PARTITE DI GIRO							
	contingenti 21* - spese aventi natura di partite di giro						
4.21.01.0	- versamento ritenute erariali su stipendi e competenze varie	2 000 000 000	1 374 597 334	===	625 402 666	138 358 862	
4.21.02.0	- versamento ritenute erariali su contributi (art.28 d.P.R.600/73)	18 180 000 000	14 145 819 817	===	3 450 180 183	2 303 555 112	
4.21.03.0	- versamento ritenute erariali su premi conve versamento ritenute previdenziali-assistenziali a carico del personale	250 000 000	599 324 814	349 324 814	===	75 979 517	
4.21.11.0	- per ritenute prev. e ass. di legge	1 000 000 000	646 466 786	===	353 533 214	102 334 309	
4.21.12.0	- per Cassa Previdenza Personale UNIRE	130 000 000	126 304 908	===	3 495 092	===	
versamento trattenute a favore di terzi							
4.21.21.0	- per Sindacati	25 000 000	15 949 713	===	9 050 287	566 110	
4.21.22.0	- per CRAI	10 000 000	20 226 648	10 226 648	===	57 000	
4.21.23.0	- per polizze assicurative	45 000 000	75 488 800	30 488 800	===	===	
4.21.24.0	- per prestiti al personale	===	===	===	===	===	
versamento entrate destinate a terzi							
4.21.34.0	- interessi attivi Cassa Previdenza Personale UNIRE	===	===	===	===	===	
4.21.35.0	- cedole su titoli di terzi in deposito per cauzione	===	===	===	===	===	
4.21.36.0	- varie	100 000 000	===	===	100 000 000	1 476 124	
4.21.41.0	- somme pagate per conto terzi	100 000 000	212 189 901	112 189 901	===	140 088 429	
4.21.51.0	- depositi di terzi a cauzione in contanti	===	===	===	===	===	
4.21.61.0	- credito in conto sospesi	150 000 000	96 118 470	===	53 881 530	===	
TOTALE CATEGORIA 21*							
		21 218 000 000	17 177 687 191	500 312 809	4 595 542 972	2 762 615 363	
TOTALE TITOLO IV							
		21 218 000 000	17 177 687 191	500 312 809	4 595 542 972	2 762 615 363	

XII LEGISLATURA — DISEGNI DI LEGGE E RELAZIONI — DOCUMENTI

U. N. I. P. E.	BILANCIO CONSUNTIVO ANNO 1996	RENDICONTO FINANZIARIO	GESTIONE DI CRSSA		PAGAMENTI - 699 - 15	
			PREVISIONI	PAGAMENTI	DIFFERENZE RISPETTO ALLE PREVISIONI IN PIU'	IN MENO
CODICE	DENOMINAZIONE					
	RACCOLTA DEI TITOLI					
	TITOLO I	1 120 094 000 000	1 109 715 994 294	64 448 276 206	55 932 281 912	145 538 569 891
	TITOLO II	2 430 000 000	953 540 345	==	1 476 459 655	7 375 400 441
	TITOLO III	==	==	==	==	==
	TITOLO IV	21 218 000 000	17 177 687 191	502 230 163	4 995 542 972	2 762 615 363
	TOTALE DELLE SPESE	1 144 294 000 000	1 128 386 221 830	65 453 906 369	61 612 284 539	155 676 985 695

A T T I V I T A'	C O N S I S T E N Z A		D I F F E R E N Z E	
	AL 1.01.1994	AL 31.12.1994	IN PIU'	IN MENO
<u>DISPONIBILITA'</u>				
- Cassa	-	-	-	-
- B.M.A. - Tesoreria dello Stato	124.874.257.246	112.482.767.442	-	12.391.489.804
- Conti Correnti Postali	18.718.706.504	21.977.662.981	3.258.956.477	-
	143.592.963.750	134.460.430.423	3.258.956.477	12.391.489.804
<u>CREDITI DI REGOLAMENTO</u>				
Crediti diversi	46.329.980.048	62.901.629.292	16.571.649.244	-
	46.329.980.048	62.901.629.292	16.571.649.244	=
<u>CREDITI BANCARI E FINANZIARI</u>				
- Mutui ed anticipazioni attive	1.042.908.679	1.040.355.112	-	2.553.567
- Depositi vincolati	517.286.470	517.286.470	-	-
	1.560.195.149	1.557.641.582	=	2.553.567
<u>INVESTIMENTI MOBILIARI</u>				
- Titoli emessi o garantiti dallo Stato	5.000.000	-	-	5.000.000
	5.000.000	=	=	5.000.000

XII LEGISLATURA — DISEGNI DI LEGGE E RELAZIONI — DOCUMENTI

A T T I V I T A'	C O N S I S T E N Z A		D I F F E R E N Z E	
	AL 1.01.1994	AL 31.12.1994	IN PIU'	IN MENO
<u>IMMOBILI</u>				
- Via Sommacapagna 9 2° e 6° piano - Comprensorio Settimo Milanese	65.640.001 3.800.000.000	65.640.001 3.800.000.000	-	-
	3.865.640.001	3.865.640.001	=	=
<u>IMMOBILIZZAZIONI TECNICHE</u>				
- Impianti attrezzature e macchinari	5.251.662.808	5.557.704.918	306.042.110	-
- Automezzi	180.883.950	180.883.950	-	-
- Mobili e macchine d'ufficio	1.918.681.999	1.937.473.956	18.791.957	-
- Libri e pubblicazioni per biblioteca	2.927.314	2.927.314	-	-
- Capitale allevamento			-	-
	7.354.156.071	7.678.990.138	324.834.067	=
TOTALE ATTIVITA'	202.707.935.019	210.464.331.436	20.155.439.788	12.399.043.371
<u>CONTI D'ORDINE</u>				
- Cassa previdenza personale UNIRE	869.025.306	1.375.096.094	505.270.788	-
- Fondo totip e previdenza	4.867.900.256	4.888.543.006	20.642.750	-
- Cauzioni di terzi in contanti	648.955.449	475.067.422	-	173.868.027
- Cauzioni di terzi in titoli	2.942.000.000	2.835.000.000	-	107.000.000
- Cauzione mediante fidejussioni	13.644.300.000	12.404.500.000	-	1.239.800.000
	22.972.981.011	21.978.226.522	525.913.538	1.520.666.027
TOTALE GENERALE	225.680.916.030	232.442.557.958	20.681.353.326	13.919.711.398

P A S S I V I T A'	C O N S I S T E N Z A		D I F F E R E N Z E	
	AL 1.01.1994	AL 31.12.1994	IN PIU'	IN MENO
<u>DEBITI DI REGOLAMENTO</u>				
- Debiti diversi	157.129.813.207	152.054.712.948	-	5.075.100.259
	157.129.813.207	152.054.712.948	-	5.075.100.259
<u>FONDI E ACCANTONAMENTI VARI</u>				
- Fondo liquidazione indennità anzianità personale	3.475.551.018	3.475.551.018	-	-
	3.475.551.018	3.475.551.018	=	=
<u>POSTE RETTIFICATIVE DELL'ATTIVO</u>				
- Fondo svalutazione crediti	54.201.375	54.201.375	-	-
- Fondo ammortamento impianti, attrezzature macchinari	5.099.281.045	5.170.693.962	71.412.917	-
- Fondo ammortamento automezzi, mobili e macchinari d'ufficio	1.123.102.306	1.377.244.358	254.142.052	-
	6.276.584.726	6.602.139.695	325.554.969	=
TOTALE PASSIVITA'	166.881.948.951	162.132.403.661	325.554.969	5.075.100.259

XII LEGISLATURA — DISEGNI DI LEGGE E RELAZIONI — DOCUMENTI

P A S S I V I T A'	C O N S I S T E N Z A		D I F F E R E N Z E	
	AL 1.01.1994	AL 31.12 1994	IN PIU'	IN MENO
<u>PATRIMONIO NETTO</u>				
- Avanzo economico al 31/12/1994	35.825.986.068	48.331.927.775	12.505.941.707	-
	35.825.986.068	48.331.927.775	12.505.941.707	=
TOTALE PAREGGIO	202.707.935.019	210.464.331.436	12.831.496.676	5.075.100.259
<u>CONTI D'ORDINE</u>				
- Personale UNIRE per la Cassa Previdenza	869.825.306	1.375.096.094	505.270.788	-
- Lavoratori ippici per Fondo Totip	4.867.900.256	4.888.543.006	20.642.750	-
- Terzi per cauzioni in contanti	648.955.449	475.087.422	-	173.868.027
- Terzi per cauzioni in titolo	2.942.000.000	2.835.000.000	-	107.000.000
- Terzi per cauzioni in fidejussioni	13.644.300.000	12.404.500.000	-	1.239.800.000
	22.972.981.011	21.978.226.522	525.913.538	1.520.668.027
TOTALE GENERALE	225.680.916.030	232.442.557.958	13.357.410.214	6.595.768.286

CONTO ECONOMICO DELL'ESERCIZIO 1994**PARTE PRIMA:****ENTRATE E SPESE FINANZIARIE CORRENTI**

TITOLO I	Importo
ENTRATE CONTRIBUTIVE	
Cat. 1° - Aliquote contributive a carico dei datori di lavoro e degli iscritti	-
Cat. 2° - Quote di partecipazione degli iscritti all'onere di specifiche gestioni	-
TITOLO II	
ENTRATE DERIVANTI DA TRASFERIMENTI CORRENTI	
Cat. 3° - Trasferimenti dello Stato	-
Cat. 4° - Trasferimenti della Regione	-
Cat. 5° - Trasferimenti da Comuni e Province	-
TITOLO III	
ALTRE ENTRATE	
Cat. 7° - Entrate derivanti dalla vendita dei beni e delle prestazioni di servizi	1.104.821.475.789
Cat. 8° - Redditi e proventi patrimoniali	8.246.381.069
Cat. 9° - Poste correttive e compensative di spese correnti	4.829.613.933
Cat. 10° - Entrate non classificabili in altre voci	11.580.971
Totale parte prima	1.117.909.051.762
	=====

TITOLO I**SPESE CORRENTI**

Cat. 1° - Spese per gli Organi dell'Ente	91.933.938
Cat. 2° - Oneri per il personale in attività di servizio	8.555.654.982
Cat. 3° - Onere per il personale di quiescenza	-
Cat. 4° - Spese per l'acquisto di beni di consumo e servizi	431.848.002.232
Cat. 5° - Spese per prestazioni istituzionali	357.063.204.861
Cat. 6° - Trasferimenti passivi	46.322.621
Cat. 7° - Oneri finanziari	34.540.444
Cat. 8° - Oneri tributari	310.049.577.355
Cat. 9° - Poste correttive e compensative di entrate correnti	6.735.747
Cat. 10° - Spese non classificabili in altre voci	311.921.294
Totale parte prima	1.108.007.893.474

PARTE SECONDA : COMPONENTI CHE NON**Variazioni patrimoniali straordinarie :**

Soppravvenienze attive 3.306.165.932

Totale parte seconda	3.306.165.932
Totale generale entrate	1.121.215.217.694
Disavanzo economico	-
Totale a pareggio	1.121.215.217.694

DANNO LUOGO A MOVIMENTI FINANZIARI**Ammortamenti e deperimenti :**

- Impianti, attrezzature e macchinari	325.554.969
- Automezzi, mobili e macchine	
- <u>Quota dell'esercizio per l'adeguamento del fondo indennità anzianità personale</u>	369.635.759

Variazioni patrimoniali straordinarie :

- Sopravvenienze passive	<u>6.191.785</u>
--------------------------	------------------

Totale parte seconda	701.382.513
	=====
Totale generale spese	1.108.709.275.987
AVANZO ECONOMICO 1994	12.505.941.707
TOTALE A PAREGGIO	<u>1.121.215.217.694</u>
	=====

XII LEGISLATURA — DISEGNI DI LEGGE E RELAZIONI — DOCUMENTI

<u>S I T U A Z I O N E A M M I N I S T R A T I V A</u>		
<u>CONSISTENZA DI CASSA ALL'INIZIO DELL'ESERCIZIO 1994</u>		+ 143.592.963.750
RISCOSSIONI:		
	(in c/competenza)	1.087.250.046.836
	(in c/residui)	<u>32.003.641.667</u>
		+ 1.119.253.688.503
PAGAMENTI:		
	(in c/competenza)	1.012.129.232.966
	(in c/residui)	<u>116.256.988.864</u>
		- 1.128.386.221.830
	<u>CONSISTENZA DI CASSA AL TERMINE DELL'ESERCIZIO 1994</u>	+ 134.460.430.423
RESIDUI ATTIVI:		
	(degli esercizi precedenti)	14.326.338.381
	(dell'esercizio)	<u>48.575.290.911</u>
		+ 62.901.629.292
RESIDUI PASSIVI:		
	(degli esercizi precedenti)	41.064.326.415
	(dell'esercizio)	<u>114.612.259.280</u>
		- 155.676.585.695
	<u>AVANZO DI AMMINISTRAZIONE AL TERMINE DELL'ESERCIZIO 1994</u>	<u>41.685.474.020</u>

Consistenza numerica del personale in servizio alla data 31 dicembre 1994

QUALIFICHE	UNITA'
Direttore Generale	1
Dirig. Superiore	3
Dirigente	1
X Consulente	2
IX Funzionario C.	3
IX Esperto	1
VIII Funzionario	14
VIII Funzionario I.	2
VII Collaboratore	21
VII Collaboratore I.	2
VI Assistente	17
VI Consollista	7
V Operatore	36
V Operatore S.	1
IV Archivista	43
IV Add. Macch. Aus.	2
III Conducente	1
III Ausiliario	2
	<hr/>
	159
	<hr/>
Totali	

ENTE NAZIONALE
CORSE AL TROTTO
(ENCAT)

**BILANCIO CONSUNTIVO
DELL'ESERCIZIO FINANZIARIO 1994**

**RELAZIONE
DEL COMMISSARIO GOVERNATIVO**

Il Conto Consuntivo dell'esercizio 1994, formulato secondo le specifiche norme recate dal Regolamento per la classificazione delle entrate e delle spese e per l'amministrazione e la contabilita' degli Enti Pubblici di cui alla legge n.70/75, approvato con DPR 18 dicembre 1979, n.696, viene sottoposto all'Assemblea dei soci per la prescritta approvazione.

Tale documento è conforme, sia come suddivisione per titoli e categorie che come articolazione e riscontro, alle risultanze accertate nell'esercizio, come disposto in materia dalle Amministrazioni vigilanti.

Come per gli esercizi precedenti, in esso sono evidenziati anche aspetti economici e funzionali dei diversi capitoli delle entrate e delle spese e viene effettuato il raffronto con i corrispondenti stanziamenti recati dal bilancio preventivo.

Il bilancio di previsione dell'esercizio di cui trattasi e' stato a suo tempo sottoposto all'esame del Collegio Sindacale che su di esso ha espresso parere favorevole e, successivamente, al Ministero vigilante conseguendone la prescritta approvazione.



Durante l'esercizio si è reso necessario adottare due provvedimenti di variazione al suddetto preventivo sui quali dai competenti organi di controllo è stato ugualmente espresso parere favorevole.

La consistenza del personale, che all'inizio dell'esercizio era di 32 unità rispetto alla dotazione organica di 35, è rimasta tale in quanto il concorso pubblico a Primo Dirigente Istituzionale, svoltosi nell'anno, è stato vinto da un funzionario già in servizio presso l'Ente.

Dei tre posti da coprire, per quello relativo alla V qualifica funzionale sono state attivate procedure concorsuali; per il posto dell'VIII qualifica funzionale, considerate le preclusioni della legge finanziaria per il 1994, si è in attesa dei chiarimenti richiesti al Ministero vigilante. Per quanto riguarda il posto della nona qualifica funzionale (trattandosi di profilo professionale riservato a concorso interno, non è stato possibile attivare procedure per mancanza di concorrenti in possesso dei prescritti requisiti), lo stesso figura nell'organico approvato. Si evidenzia peraltro che, ai sensi dell'art. 3, comma 6 della legge 537/93, tale posto sarebbe non ricompreso nella rideterminazione provvisoria della pianta organica, poiché, alla data del 31.8.93, il posto non era coperto né erano in corso di espletamento procedure concorsuali e di ciò è stata informata la Presidenza del Consiglio - Dipartimento della Funzione Pubblica -.



Poiché il Direttore Generale ha risolto il rapporto di lavoro con l'ENCAT alla data del 31.8.1994, il Commissario Governativo ha conferito, con apposita deliberazione, l'incarico di facente funzione di Direttore Generale dell'Ente al Dott. Maurizio Soverchia, fermi restando lo stato giuridico di Dirigente del ruolo amministrativo e le funzioni di Dirigente del Servizio istituzionale.

Per quanto riguarda il testo del nuovo Statuto a suo tempo deliberato dall'Ente e approvato dal Consiglio di Amministrazione dell'U.N.I.R.E., si evidenzia che, a seguito delle indicazioni date all'U.N.I.R.E. dal Ministero vigilante ai fini di un maggior coordinamento e una migliore armonizzazione dell'assetto organizzativo e dell'attività degli Enti tecnici è stato elaborato un nuovo testo tempestivamente inviato all'U.N.I.R.E. per il seguito di competenza.

Nel frattempo, in relazione al disposto della legge 4.12.1993 n. 491, concernente, tra l'altro, l'istituzione del Ministero delle Risorse Agricole, Alimentari e Forestali, è stato emanato apposito Regolamento, ai sensi dell'art. 6 di tale legge, sul riordino dell'Unione Nazionale Incremento Razze Equine, il quale prevede anche, in apposito Titolo (Incorporazione nell'UNIRE degli Enti tecnici vigilati e nuovi criteri di organizzazione interna dell'Unione), l'art. 8 che sancisce la fusione degli Enti tecnici vigilati nell'Unione stessa.



Allo stato delle cose tale normativa non è ancora entrata in vigore.

•-•-•

Ciò premesso, si riepilogano di seguito i risultati relativi alla gestione di competenza:

ENTRATE CORRENTI.....	L.9.677.907.827	
SPESE CORRENTI.....	L.9.887.404.803	
	_____	- L.209.496.976
ENTRATE IN CONTO CAPITALE	L. 73.879.159	
SPESE IN CONTO CAPITALE	L.175.101.901	
	_____	- L.101.222.742
DISAVANZO FINANZIARIO		
DELLA COMPETENZA		L.310.719.718
ENTRATE PER PARTITE DI GIRO	L.1.345.034.707	
SPESE PER PARTITE DI GIRO	L.1.345.034.707	
TOTALE A PAREGGIO	L.11.407.541.411	
	=====	



Alla data del 31 dicembre 1994 le risultanze della
situazione amministrativa sono:

CONSISTENZA DI CASSA

ALL'INIZIO DELL'ESERCIZIO 1994 L. 1.103.155.004

RISCOSSIONI:

in c/competenza L. 7.810.581.385

in c/residui L. 1.759.297.962

L. 9.569.879.347

TOTALE L. 10.673.034.351

PAGAMENTI:

in c/competenza L. 8.934.690.984

in c/residui L. 878.115.586

L. 9.812.806.570

AVANZO DI CASSA ALLA FINE

DELL'ESERCIZIO L. 860.227.781



RESIDUI ATTIVI:

degli es. precedenti	L.	283.967.453
dell'esercizio	L.	3.286.240.308
		<hr/>
	L.	3.570.207.761

RESIDUI PASSIVI:

degli es. precedenti	L.	304.121.070
dell'esercizio	L.	2.472.850.427
		<hr/>
	L.	2.776.971.497

AVANZO D'AMMINISTRAZIONE AL 31.12.94	L.	1.653.464.045
--------------------------------------	----	---------------

=====

Tale avanzo è così determinato:

- maggiori entrate	L.	116.328.717)
minori entrate	L.	41.420.890)
	L.	74.907.827
minori spese	L.	1.261.575.033
avanzo gestione residui	L.	316.981.185

=====



Tra le varie poste del conto consuntivo merita rilevare:

ENTRATE CORRENTI

TITOLO I - ENTRATE CORRENTI

CATEGORIA I

- Aliquote contributive

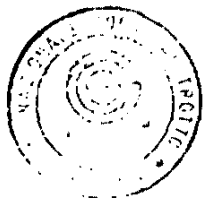
Comprendono le quote annuali associative, per un totale di L.60.000.000.

TITOLO II - ENTRATE DERIVANTI DA TRASFERIMENTI CORRENTI

CATEGORIA VI

Trasferimenti da parte di altri enti: L. 8.324.000.000 -

Si tratta, come e' noto, di interventi finanziari dell'UNIRE per l'attuazione dei fini istituzionali anche attraverso la meccanizzazione dei servizi e quale concorso nelle



spese per l'espletamento dei compiti disciplinari e di controllo connessi all'applicazione del Regolamento delle corse per i controlli antidoping, nonché sulla produzione dei cavalli.


Anche nell'esercizio di cui trattasi, le attività del settore hanno fatto registrare un costante trend di crescita. In proposito si evidenzia che nell'anno 1994 sono state effettuate 1.361 giornate di corse con 11.359 corse disputate (116.062 cavalli partenti) nei 21 ippodromi dislocati sul territorio nazionale.

TITOLO III - ALTRE ENTRATE

CATEGORIA VII

- Entrate derivanti dalla vendita di beni e prestazioni di servizi -

In tale categoria sono compresi principalmente i proventi derivanti dalla concessione e rinnovo di colori in nome assunto (L. 350.000.000), concessione e rinnovo di colori in nome proprio (L. 230.000.000), licenze di guida per professionisti e gentlemen (L. 150.000.000), pascaggi di proprietà (L. 290.000.000), abbonamenti alle pubblicazioni ufficiali dell'Ente.



L'introito complessivo è stato di L. 1.086.260.000 e rispetto all'anno precedente (L. 939.516.781) la categoria, che rappresenta il 12% delle entrate correnti, registra un rilevante incremento.

CATEGORIA VIII

- Redditi e proventi patrimoniali: L.35.000.000 relativi a interessi su mutui e c/c -

Si tratta di interessi maturati sul conto fruttifero dell'Ente presso la Tesoreria Unica nonché di quelli corrisposti dal personale che ha fruito di prestiti in conformità alle vigenti normative.

CATEGORIA IX

- Poste correttive e compensative di spese correnti:
L.127.328.717

È necessario evidenziare che l'importo di cui sopra ricomprende L.105.000.000 versati all'Ente dalla Società Assicuratrice UNIPOL come risarcimento dei danni causati alle apparecchiature scientifiche dall'incendio, a suo tempo verifi-



catosi presso l'Istituto S.Orsola di Bologna, ove venivano effettuate, per conto dell'Ente, analisi antidoping su campioni biologici di cavalli trottatori.

Il rimanente importo concerne rimborsi effettuati dagli operatori ippici a fronte di spese sostenute a vario titolo dall'Ente per attivita' istituzionali.

CATEGORIA X

- Entrate non classificabili in altre voci: L.45.319.110 -

Si tratta in maggior parte di depositi incamerati per la presentazione di ricorsi alle Commissioni di Disciplina. Altre somme attengono a rimborsi effettuati a vario titolo da operatori ippici.

TITOLO IV - ENTRATE PER ALIENAZIONE DI BENI PATRIMONIALI E
RISCOSSIONE DI CREDITI

CATEGORIA XIV

Cap.41 Riscossioni di prestiti e anticipazioni a breve termine:

L.73.879.159



Le entrate del capitolo si riferiscono a versamenti relativi al rimborso, con scadenze regolari, delle quote capitale dai dipendenti che, in conformita'della norme vigenti, hanno fruito di prestiti.

TITOLO VII - PARTITE DI GIRO

Le entrate per partite di giro riguardano la complessiva somma di L.1.345.034.707 che trova esatto riscontro nelle corrispondenti voci di spesa.

SPESE CORRENTI

Tra le spese sostenute si evidenziano le seguenti:

TITOLO I - SPESE CORRENTI

CATEGORIA I

- Spese per gli organi dell'Ente: L.140.180.328 -



A carico dei relativi capitoli (1, 3 e 4) sono state corrisposte le previste indennita' al Commissario Governativo e ai componenti del Collegio Sindacale nonche' a quelli delle Commissioni di Disciplina di Primo Grado e di Appello, per i quali ultimi si e' avuta una spesa di L.93.601.228.

Sullo stanziamento del capitolo di L. 202.000.000 si è avuta una economia di L. 61.819.672.

CATEGORIA II

- Oneri per il personale in attivita' di servizio:

L.1.779.370.873 -

La somma complessiva erogata nell'esercizio e' ripartita in otto capitoli riguardanti pagamento di stipendi, lavoro straordinario, interventi e spese di missione, oneri previdenziali e assistenziali a carico dell'Ente.

Come di consueto, sotto la voce stipendi e lavoro straordinario vengono compresi, rispettivamente, gli assegni fissi e le incentivazioni previste dai contratti di lavoro. Apposito stanziamento consente di soddisfare gli oneri dovuti dall'amministrazione per i contributi obbligatori agli istituti previdenziali e assistenziali.



CATEGORIA III

- Oneri per il personale in quiescenza -

Il capitolo relativo alle "Pensioni a carico dell'Ente" non reca stanziamento alcuno, non essendovi allo stato persone che beneficiano di pensione da parte dell'ENCAT.

CATEGORIA IV

- Spese per l'acquisto di beni di consumo e di servizi:

L.2.029.756.223 -

La categoria comprende i capitoli dal numero 14 al numero 35 che riguardano le spese necessarie per assicurare correntezza di funzionamento (fitto locali, riscaldamento, spese postali, telegrafiche, energia elettrica, meccanizzazione, servizi, ecc.), nonché gli acquisti di libri, giornali e materiale di consumo.

La rilevante economia di L.603.013.777 registrata nell'esercizio è dovuta, tra l'altro, a minori spese tipografiche, minore acquisto di materiali di consumo, differimento - per cause non imputabili all'Ente - del potenziamento della rete elettrica, minor costo delle spedizioni, economia sulle spese di informatizzazione.



CATEGORIA V

- Spese per prestazioni istituzionali: L.5.865.067.379 -

Le spese di cui trattasi riguardano soprattutto i controlli e la disciplina delle corse, la stampa delle pubblicazioni ufficiali nonché i controlli antidoping e sulla produzione dei cavalli. Fra di esse si segnalano quelle relative ai seguenti capitoli:

- Cap.1.05.04/36 - Controllo e disciplina delle corse -

In base all'art. 2, lettere b) e g) dello Statuto, l'ENCAT cura le incombenze di carattere tecnico e disciplinare concernenti le corse provvedendo, in relazione alle specificità dei singoli ippodromi, alla nomina della direzione delle corse secondo Regolamento.

I corrispettivi da erogare agli incaricati di cui sopra, ivi compreso il rimborso delle spese di viaggio, vengono liquidati in conformità a quanto stabilito con apposita delibera dell'Ente sottoposta ad approvazione degli Organi vigilanti.

La relativa spesa, per l'anno 1994, globalmente ammonta a L.3.270.273.437.



- Capitolo 1.05.05/37 - Controlli tecnici diversi e antidoping -

Il capitolo in questione riguarda le attività connesse alla vigilanza tecnica atta a garantire il rispetto delle norme regolamentari negli ippodromi nonché ai controlli prettamente veterinari che si effettuano presso ciascun ippodromo in ogni giornata di corse.

Gli oneri finanziari per tali controlli ammontano a L.950.000.000, comprensivi delle spese sostenute per l'acquisto del materiale tecnico necessario per i controlli, per l'effettuazione delle relative analisi eseguite presso l'Università di Bologna e presso il Centro antidoping di Milano del Jockey Club Italiano, sulla base di appositi rapporti convenzionali, nonché per la remunerazione delle prestazioni professionali dei veterinari.

- Cap.44: Spese per il controllo della produzione dei cavalli L.880.000.000 -

Come per gli anni precedenti, anche nel 1994 l'ENCAT, d'intesa con l'UNIRE e l'Associazione Nazionale Allevatori del Cavallo Trotatore, ha elaborato un articolato programma di controllo dei prodotti nati.



In tale ambito, veterinari appositamente incaricati dall'Ente hanno provveduto ai controlli sull'identita' dei cavalli attraverso la tipizzazione ematica, e cio' anche in occasione delle aste pubbliche e selezionate, nei diversi ippodromi e centri di allevamento.

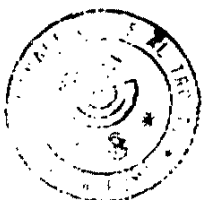
Come per il passato, l'accertamento dell'emotipo (verifica della genealogia) e' stato effettuato presso l'Istituto di Farmacologia e Tossicologia dell'Universita' di Milano sulla base di specifica convenzione.

CATEGORIA VI

- Trasferimenti passivi: - Cap.1.06.05/46: Interventi assistenziali a favore del personale L.13.030.000 -

Riguardano erogazioni, disposte in conformita' alla normativa vigente, per borse di studio, interessi su prestiti.

In ottemperanza a quanto recato dalla legge n.537/93 (legge finanziaria), per l'esercizio 1994, non sono state erogate somme a favore di iniziative culturali e ricreative, con una conseguente minore spesa di L. 8.080.000.



CATEGORIA VII

- Oneri finanziari

- Cap.1.07.01/49: Spese e commissioni bancarie -

Su tale capitolo si è avuta un'economia di L.8.000.000 - pari all'intero stanziamento - in relazione alla gratuita' del servizio di cassa .

CATEGORIA IX

- Poste correttive e compensative di entrate correnti

- Cap.1.09.00/51: Restituzioni e rimborsi diversi L.10.000.000 -

Si tratta della restituzione di somme dovute per ricorsi che hanno trovato accoglimento da parte delle Commissioni di disciplina nonche' di importi versati all'Ente a vario titolo ma non dovuti.

CATEGORIA X

- Spese non classificabili in altre voci

- Cap.1.10.00/52: Spese per liti, arbitraggi, risarcimenti e accessori -



Dei 100.000.000 previsti su tale capitolo sono state impegnate solo L.50.000.000.

Il fondo di riserva di L. 80.000.000 non è stato utilizzato.

TITOLO II - SPESE IN CONTO CAPITALE

CATEGORIA XII

- Acquisizione di immobilizzazioni tecniche

- Cap.2.12.04/64: Acquisti di mobili e macchine d'ufficio
L.77.400.608 -

Trattasi di spese sostenute, nel rispetto della normativa recata dal DPR 696/79, per l'approvvigionamento di materiale (mobili e piccole macchine) necessario al funzionamento degli uffici.

CATEGORIA XIV

- Concessioni di crediti e anticipazioni

- Cap.2.14.03/73: Concessioni di prestiti e anticipazioni a breve termine -



Le spese di cui trattasi, dell'importo di L.73.879.159, sono state sostenute per far fronte a richieste di prestiti avanzate nell'esercizio dai dipendenti, secondo le norme che regolano la materia.

CATEGORIA XV

- CAPITOLO 2.15.00/77 " Indennità di anzianità e similari al personale cessato dal servizio "

Sullo stanziamento di L. 90.000.000 è stata effettuata la spesa di f. 23.822.134, dovuta alla liquidazione del TFR (Trattamento di Fine Rapporto) al Direttore Generale dimissionario.

TITOLO IV - PARTITE DI GIRO

CATEGORIA XXI

Spese aventi natura di partite di giro - L.1.345.034.707


Tali spese trovano corrispondente contropartita nelle omologhe voci di entrata dello stesso Titolo.



In proposito è opportuno un richiamo alle considerazioni fatte negli anni precedenti, e cioè che le somme iscritte nelle partite di giro, sia in attivo che in passivo, sono rilevanti per il fatto che, oltre alle poste tradizionali quali le ritenute erariali, previdenziali e assistenziali, vengono comprese quelle che l'Ente, in ottemperanza a specifiche normative connesse alla disciplina delle corse, acquisisce in entrata con obbligo di successiva erogazione a predeterminata destinazione.

Al riguardo si evidenzia che, secondo disposizione Regolamentare, gli importi delle multe sono destinati alla Cassa previdenza dei guidatori, allenatori e artieri ippici del trotto.

IL COMMISSARIO GOVERNATIVO



Roma, 14 aprile 1995



RELAZIONE
DEL COLLEGIO SINDACALE

VERBALE DEL COLLEGIO SINDACALE N.6

L'anno 1995 il giorno 19 del mese di aprile, alle ore 9,30, si è riunito il Collegio Sindacale per procedere all'esame del Conto Consuntivo dell'E.N.C.A.T. per l'esercizio 1994.

Sono presenti i sindaci:

- Dott. Antonino Di Salvo (presidente)
- Dott. Carmelo Pietropaolo (componente)
- Dott.ssa Lucia De Salazar (componente)
- Prof. Mario Mattii (componente)

Il Collegio, al termine degli occorrenti accertamenti, ha predisposto la relazione che di seguito si trascrive.

Il Collegio ha accertato che:

- a) il preventivo relativo al periodo in esame risulta approvato dal Commissario Governativo con deliberazione 18.10.93, n.157;
- b) il preventivo medesimo - per il quale il Collegio espresse parere favorevole - risulta approvato dall'Autorità Vigilante con lettera del
- c) le risultanze iniziali del conto in esame coincidono con i dati finali del consuntivo reso per il periodo 1 gennaio - 31 dicembre 1993;
- d) le risultanze contabili, relativamente ai movimenti di cassa trovano riscontro con i dati della Banca d'Italia - Tesoreria Provinciale dello Stato - e della CA.RI.P.LO. che esercita il servizio di cassa per conto dell'Ente.

GESTIONE FINANZIARIA

Il Collegio ha proceduto ad un analitico esame del conto e ha accertato che la gestione di competenza si è chiusa con un disavanzo di £.310.719.718, determinato come segue:

ENTRATE CORRENTI

£. 9.677.907.827

ENTRATE IN CONTO CAPITALE	£. 73.879.159
ENTRATE PER PARTITE DI GIRO	£. 1.345.034.707
TOTALE	£.11.096.821.693

SPESE CORRENTI	£. 9.887.404.803
SPESE IN CONTO CAPITALE	£. 175.101.901
SPESE PER PARTITE DI GIRO	£. 1.345.034.707
TOTALE	£.11.407.541.411

DISAVANZO DI COMPETENZA	£. 310.719.718

Si è, invece, chiusa con un avanzo di £.316.981.185 la gestione dei residui da attribuire quanto a £.29.166.331 a minori residui attivi e quanto a complessive £.346.147.516 per economie realizzate nei residui passivi e per sopravvenienze attive.

SITUAZIONE AMMINISTRATIVA:

CONSISTENZA DI CASSA AL 1.1.94	£. 1.103.155.004
RISCOSSIONI:	
in c/competenza	£. 7.810.581.385
in c/residui	£. 1.759.297.962
	£. 9.569.879.347

TOTALE	£.10.673.034.351
PAGAMENTI:	
in c/competenza	£. 8.934.690.984
in c/residui	£. 878.115.586
	£. 9.812.806.570

AVANZO DI CASSA AL 31.12.94	£. 860.227.781
RESIDUI ATTIVI:	
esercizi precedenti	£. 283.967.453
esercizio	£. 3.286.240.308
	£. 3.570.207.761

RESIDUI PASSIVI:		
esercizi precedenti	£.	304.121.070
esercizio	£.	2.472.850.427
		<u>£. 2.776.971.497</u>
AVANZO DI AMMINISTRAZIONE	£.	1.653.464.045

La determinazione del suddetto avanzo di amministrazione è rappresentata nel seguente schema riepilogativo:

MAGGIORI ENTRATE	£.	116.328.717	
MINORI ENTRATE	£.	41.420.890	
		-----	+ £. 74.907.827
MINORI SPESE			£.1.261.575.033
AVANZO GESTIONE RESIDUI			<u>£. 316.981.185</u>
AVANZO DI AMMINISTRAZIONE AL 31.12.1994			<u>£.1.653.464.045</u>

Per quanto, in particolare, concerne le singole poste del consuntivo si mette in evidenza che le entrate correnti accertate nel complessivo importo di £.9.677.907.827 riguardano:

Categoria I	- Entrate contributive	£.	60.000.000
Categoria VI	- Trasferimenti correnti	£.	8.324.000.000
Categoria VII	- Altre entrate	£.	1.086.260.000
Categoria VIII	- Redditi patrimoniali	£.	35.000.000
Categoria IX	- Poste correttive e compensative di uscite correnti	£.	127.328.717
Categoria X	- Entrate non classificabili in altre voci	£.	45.319.110

In ordine a detti accertamenti, il Collegio ritiene di dover segnalare che le entrate derivanti dai trasferimenti si riconnettono esclusivamente a contribuzione da parte dell'U.N.I.R.E., sia a sostegno delle attività istituzionali sia per quelle antidoping.

Le entrate in conto capitale, accertate nel complessivo importo di £.73.879.159, riguardano esclusivamente prestiti concessi al personale dipendente.

Tra le spese correnti, ammontanti a complessive £.9.887.404.803, meritano di essere evidenziate le seguenti economie:

- Categoria I " Spese per gli organi dell'Ente" per £.61.819.672

in quanto non sono stati ricostituiti gli organi collegiali;

- Categoria II " Oneri per il personale in attività di servizio " per £.331.678.268.

Non sono state espletate le previste procedure concorsuali per l'assunzione di nuovo personale, il Direttore Generale ha rassegnato le dimissioni dall'incarico, non sono stati effettuati corsi di aggiornamento professionale per i dipendenti, e si è verificato lo slittamento dell'applicazione del nuovo contratto di lavoro per il Parastato;

- Categoria IV " Spese per l'acquisto di beni di consumo e prestazioni di servizi " per £.603.013.777.

L'economia si è verificata, in particolare, nei capitoli riguardanti le spese tipografiche, l'acquisto di materiale di consumo e il funzionamento di commissioni. Consistenti economie sono state realizzate anche a seguito del contenimento dell'indice ISTAT sul canone annuo di locazione della sede dell'Ente (per £.56.059.400), nonché a seguito della mancata concessione di potenziamento della rete elettrica fino a 30 KW (per £.50.557.000) con un conseguente risparmio anche nel capitolo riguardante i lavori di sistemazione e adattamento dei relativi impianti (per £.36.505.200). Da sottolineare, inoltre, il mancato svolgimento della manifestazione " HIPPOS " di Bari che ha determinato un risparmio di £.36.120.964 e il minor costo delle spedizioni tramite corriere, con un'economia di £.69.357.900. Infine, nel capitolo relativo alla spesa per l'informatizzazione dei servizi si è verificata un'economia di £.155.600.785.

- Categoria VI " Trasferimenti passivi ".

L'economia di £.8.080.000 si è verificata in quanto la legge n.537/93 (legge finanziaria '94) ha sospeso l'erogazione di somme a favore di iniziative culturali e ricreative.

- Categoria VII " Oneri finanziari" per £.8.000.000.

Non sono state registrate spese in quanto il servizio di cassa è stato gratuito.

- Categoria X " Spese non classificabili in altre voci " per £.131.000.000.

Merita di essere evidenziata la non utilizzazione di £.80.000.000 del fondo di riserva.

- Categoria XV " Indennità di anzianità al personale cessato dal servizio " per £.66.177.866.

Per quanto riguarda, infine, le spese per partite di giro, impegnate nel complessivo importo di £.1.345.034.707, si precisa che esse trovano piena rispondenza con i capitoli di entrata dello stesso titolo.

Relativamente alla gestione dei residui passivi dell'esercizio 1993 e precedenti, si evidenzia una diminuzione del loro ammontare da L.1.437.920.013 a L.1.182.236.656 dei quali rimangono da liquidare L.304.021.070, dovuti in gran parte all'UNIRE per fitto locali della sede di via Catania,9 e spese per oneri accessori.

Successivamente, il Collegio ha preso in esame gli elaborati relativi al risultato economico e alla situazione patrimoniale alla data del 31.12.94.

CONTO ECONOMICO:

TOTALE GENERALE DELLE SPESE	L.10.110.305.071
TOTALE GENERALE DELLE ENTRATE	L.10.024.412.343
DISAVANZO ECONOMICO	L. 85.892.728

Tra le voci del conto economico sono da evidenziare quella relativa agli ammortamenti effettuati secondo i criteri previsti dalla normativa vigente, per L.38.233.937 e quella riguardante l'adeguamento annuo del fondo indennità anzianità del personale dipendente, per complessive L.155.500.000.

SITUAZIONE PATRIMONIALE:

TOTALE GENERALE DELLE ATTIVITA'	£.5.108.362.690
TOTALE GENERALE DELLE PASSIVITA'	£.3.750.920.895
PATRIMONIO NETTO	£.1.357.441.795

Per quanto riguarda lo stato patrimoniale, il Collegio accerta che tra le attività risulta iscritta la partita "Compartecipazione a Società" per un importo di £.34.247.855, relativa alla proprietà dell'intero capitale sociale della OBERDAN di Bologna.

Al riguardo il Collegio prende atto che con deliberazione n.48 del 7 marzo 1995 il Commissario dell'Ente ha disposto lo scioglimento anticipato della Società di che trattasi.

Tra le passività il Collegio evidenzia che dal totale del "fondo di accantonamento", in particolare alla voce "fondo liquidazione indennità per anzianità del personale", è stata prelevata la somma di L.23.822.134 per la liquidazione del TFR al Direttore Generale a seguito di dimissioni. Pertanto, detto fondo presenta, al 31.12.1994, una consistenza di L.607.177.866.

Ove si consideri che il patrimonio netto al 31.12.93 ammontava a £. 1.443.334.523 emerge come il risultato economico della gestione si sia chiuso con un disavanzo economico di £.85.892.728.


Con le considerazioni sopra esposte, il Collegio esprime parere favorevole in ordine all'approvazione del Conto Consuntivo per il 1994.

Redatto, letto e sottoscritto.

IL PRESIDENTE



I COMPONENTI



Roma, 19 aprile 1995

BILANCIO CONSUNTIVO

XII LEGISLATURA — DISEGNI DI LEGGE E RELAZIONI — DOCUMENTI

C O D I C E	C A P I T O L O			P R E V I	
	N.	D E N O M I N A Z I O N E	I N I Z I A L I	V A R I A	
				I N A U M E N T O	
			1	2	3
		AVANZO DI AMMINISTRAZIONE	1.647.202.570		
		FONDO INIZIALE DI CASSA			
		TITOLO I			
		ENTRATE CONTRIBUTIVE			
		CATEGORIA I			
		ALIQUOTE CONTRIBUTIVE A CARICO DEI DATORI DI LAVORO R/O DEGLI ISCRITTI			
1.01.00	1	Quote per ammissione nuovi soci	0	0	
1.01.01	2	Quote annuali associative	75.000.000	0	
		TOTALE	75.000.000	0	
		CATEGORIA II			
1.02.00	3	Quote di partecipazione degli iscritti all'onere di specifiche gestioni	0	0	
		TOTALE	0	0	
		TOTALE TITOLO I	75.000.000	0	
		TITOLO II			
		ENTRATE DERIVANTI DA TRASFERIMENTI CORRENTI			
		CATEGORIA III			
2.03.00	4	Trasferimenti da parte dello Stato	0	0	
		TOTALE	0	0	
		CATEGORIA IV			
2.04.00	5	Trasferimenti da parte delle Regioni	0	0	
		TOTALE	0	0	
		CATEGORIA V			
2.05.00	6	Trasferimenti da parte dei Comuni e delle Province	0	0	
		TOTALE	0	0	
		Rip. TITOLO II	0	0	
		Rip. GENERALE	75.000.000	0	



XII LEGISLATURA — DISEGNI DI LEGGE E RELAZIONI — DOCUMENTI

GESTIONE DELLA COMPETENZA						
S I O N I		S O M M E A C C E R T A T E			D I F F . R I S P E T T O A L L E P R E V I S I O N I	
N° DIMINUZIONI	DEFINITIVE	RISCOSE	DA RISCOUOTEPE	TOTALI ACCERTAMENTI	IN PIU'	IN MENO
6	7	8	9	10	11	12
	1.647.202.578					
		1.103.155.004		1.103.155.004		
0	0					
0	75.000.000	36.533.000	23.467.000	60.000.000	0	15.000.000
0	75.000.000	36.533.000	23.467.000	60.000.000	0	15.000.000
0	0	0	0	0	0	0
0	0	0	0	0	0	0
0	75.000.000	36.533.000	23.467.000	60.000.000	0	15.000.000
0	0	0	0	0	0	0
0	0	0	0	0	0	0
0	0	0	0	0	0	0
0	0	0	0	0	0	0
0	0	0	0	0	0	0
0	0	0	0	0	0	0
0	0	0	0	0	0	0
0	0	0	0	0	0	0
0	75.000.000	36.533.000	23.467.000	60.000.000	0	15.000.000

XII LEGISLATURA — DISEGNI DI LEGGE E RELAZIONI — DOCUMENTI

C O D I C E	C A P I T O L O			P R E V I	
	N.	D E N O M I N A Z I O N E	I N I Z I A L I	V A R I A	
				I N A U M E N T O	
1	2	3	4	5	
		Riporto <i>GENERALE</i>	75.000.000	0	
		Riporto TITOLO II	0	0	
		CATEGORIA VI			
		TRASFERIMENTI DA PARTE DI ALTRI ENTI DEL SETTORE PUBBLICO			
2.06.00	7	Contributi UNIRE per conseguimento dei fini istituzionali dell'Ente	3.704.000.000	0	
2.06.01	8	Concorso UNIRE nelle spese per espletamento dei compiti disciplinari e di controllo derivanti dal regolamento delle corse:	2.450.000.000	0	
2.06.02	9	Concorso UNIRE nelle spese per la meccanizzazione dei servizi:	850.000.000	0	
2.06.03	10	Contributo UNIRE per i controlli antidoping:	700.000.000	0	
2.06.04	11	Contributo UNIRE per controllo della produzione cavalli:	600.000.000	0	
		TOTALE	8.304.000.000	0	
		TOTALE TITOLO II	8.304.000.000	0	
		TITOLO III			
		ALTRE ENTRATE			
		CATEGORIA VII			
		ENTRATE DERIVANTI DALLA VENDITA DEI BENI E DALLA PRESTAZIONE DI SERVIZI			
		<u>Rimborsi delle spese derivanti dalla edizione di pubblicazioni Ente</u>			
3.07.00	12	Pubblicazioni ufficiali:	50.000.000	0	
3.07.01	13	Pubblicazioni diverse:	0	0	
3.07.02	14	Pubblicazioni programmi delle corse:	0	0	
		<u>Proventi derivanti dalla prestazione di servizi:</u>			
3.07.03	15	Concessioni e rinnovi di colori in nome assunto:	300.000.000	50.000.000	
3.07.04	16	Concessioni e rinnovi di colori in nome proprio:	180.000.000	50.000.000	
3.07.05	17	Patenti e qualifiche:	150.000.000	0	
3.07.06	18	Registrazione certificati cavalli:	100.000.000	0	
3.07.07	19	Presentazione cavalli in pista:	0	0	
3.07.08	20	Passaggi di proprietà:	250.000.000	50.000.000	
3.07.09	21	Diritti per giornate di corse:	0	0	
3.07.10	22	Realizzi per cessione di materiale fuori uso:	0	0	
		TOTALE	1.030.000.000	150.000.000	
		Riporto TITOLO III	1.030.000.000	150.000.000	



XII LEGISLATURA — DISEGNI DI LEGGE E RELAZIONI — DOCUMENTI

GESTIONE DELLA COMPETENZA						
PREVISIONI		SOMME ACCERTATE			DIFF. RISPETTO ALLE PREVISIONI	
IN DIMINUIZIONE	DEFINITIVE	RISCOSE	DA RISCOVERE	TOTALI ACCERTAMENTI	IN PIU'	IN MENO
6	7	8	9	10	11	12
0	75.000.000	36.533.000	23.467.000	60.000.000	0	15.000.000
0	0	0	0	0	0	0
0	3.704.000.000	2.270.000.000	1.454.000.000	3.724.000.000	20.000.000	0
0	2.450.000.000	1.650.000.000	800.000.000	2.450.000.000	0	0
0	850.000.000	500.000.000	350.000.000	850.000.000	0	0
0	700.000.000	500.000.000	200.000.000	700.000.000	0	0
0	600.000.000	400.000.000	200.000.000	600.000.000	0	0
0	8.304.000.000	5.320.000.000	3.004.000.000	8.324.000.000	20.000.000	0
0	8.304.000.000	5.320.000.000	3.004.000.000	8.324.000.000	20.000.000	0
0	50.000.000	30.072.500	9.927.500	40.000.000	0	10.000.000
0	0	0	0	0	0	0
0	0	0	0	0	0	0
0	350.000.000	308.910.000	41.090.000	350.000.000	0	0
0	230.000.000	192.285.000	37.715.000	230.000.000	0	0
0	150.000.000	130.590.000	19.410.000	150.000.000	0	0
70.000.000	30.000.000	24.760.000	1.500.000	26.260.000	0	3.740.000
0	0	0	0	0	0	0
0	300.000.000	269.303.500	20.696.500	290.000.000	0	10.000.000
0	0	0	0	0	0	0
0	0	0	0	0	0	0
70.000.000	1.110.000.000	955.921.000	130.339.000	1.086.260.000	0	23.740.000
70.000.000	1.110.000.000	955.921.000	130.339.000	1.086.260.000	0	23.740.000

XII LEGISLATURA — DISEGNI DI LEGGE E RELAZIONI — DOCUMENTI

C O D I C E	C A P I T O L O			P R E V I	
	N.	D E N O M I N A Z I O N E	I N I Z I A L I	V A R I A	
				I N A U M E N T O	
				4	5
1	2	3	4	5	
		Riporto GENERALE	9.409.000.000	150.000.000	
		Riporto TITOLO III	1.030.000.000	150.000.000	
		CATEGORIA VIII			
		REDDITI E PROVENTI PATRIMONIALI			
3.08.00	23	Affitti di immobili:	0	0	
3.08.01	24	Interessi e premi su titoli a reddito fisso:	0	0	
3.08.02	25	Dividendi e altri proventi azionari e partecipazioni:	0	0	
3.08.03	26	Interessi attivi su mutui e conti correnti:	9.000.000	21.000.000	
		TOTALE	9.000.000	21.000.000	
		CATEGORIA IX			
		POSTE CORRETTIVE E COMPENSATIVE DI SPESE CORRENTI			
3.09.00	27	Recuperi e rimborsi diversi:	20.000.000	16.000.000	
		TOTALE	20.000.000	16.000.000	
		CATEGORIA X			
		ENTRATE NON CLASSIFICABILI IN ALTRE VOCI			
3.10.00	28	Depositi incamerati per reclami:	24.000.000	21.000.000	
3.10.01	29	Varie ed eventuali:	3.000.000	0	
		TOTALE	27.000.000	21.000.000	
		TOTALE TITOLO III	1.086.000.000	208.000.000	
		TOTALE ENTRATE CORRENTI	9.465.000.000	208.000.000	
		TITOLO IV			
		ENTRATE PER ALIENAZIONE DI BENI PATRIMONIALI E RISCOSSIONI DI CREDITI			
		CATEGORIA XI			
4.11.00	30	Alienazione di immobili e diritti reali:	0	0	
		TOTALE	0	0	
		Riporto TITOLO V	0	0	
		Riporto GENERALE	9.465.000.000	208.000.000	



XII LEGISLATURA — DISEGNI DI LEGGE E RELAZIONI — DOCUMENTI

GESTIONE DELLA COMPETENZA						
S I O N I		S O M M E A C C E R T A T E			D I F F. R I S P E T T O A L L E P R E V I S I O N I	
IN AUMENTI	DEFINITIVE	RISCOSE	DA RISCOUERE	TOTALI ACCERTAMENTI	IN PIU'	IN MENO
6	7	8	9	10	11	12
70.000.000	9.489.000.000	6.312.454.000	3.157.806.000	9.470.260.000	20.000.000	38.740.000
70.000.000	1.110.000.000	955.921.000	130.339.000	1.086.260.000	0	23.740.000
0	0	0	0	0	0	0
0	0	0	0	0	0	0
0	0	0	0	0	0	0
0	30.000.000	24.906.410	10.093.590	35.000.000	5.000.000	0
0	30.000.000	24.906.410	10.093.590	35.000.000	5.000.000	0
0	36.000.000	127.328.717	0	127.328.717	91.328.717	0
0	36.000.000	127.328.717	0	127.328.717	91.328.717	0
0	45.000.000	43.650.000	1.350.000	45.000.000	0	0
0	3.000.000	319.110	0	319.110	0	2.680.890
0	48.000.000	43.969.110	1.350.000	45.319.110	0	2.680.890
70.000.000	1.224.000.000	1.152.125.237	141.782.590	1.293.907.827	96.328.717	26.420.890
70.000.000	9.603.000.000	6.508.658.237	3.169.249.590	9.677.907.827	116.328.717	41.420.890
0	0	0	0	0	0	0
0	0	0	0	0	0	0
0	0	0	0	0	0	0
70.000.000	9.603.000.000	6.508.658.237	3.169.249.590	9.677.907.827	116.328.717	41.420.890

XII LEGISLATURA — DISEGNI DI LEGGE E RELAZIONI — DOCUMENTI

C O D I C E	C A P I T O L O		P R E V I	
	N.	DENOMINAZIONE	INIZIALI	VARIA
				IN AUMENTO
1	2	3	4	5
		Riparto GENERALE	9.465.000.000	208.000.000
		Riparto TITOLO IV	0	0
		CATEGORIA XII		
		ALIENAZIONE DI IMMOBILIZZAZIONI TECNICHE		
4.12.00	31	Alienazione di impianti, attrezzature e macchinari tecnici:	0	0
		TOTALE	0	0
		CATEGORIA XIII		
		REALIZZO DI VALORI IMMOBILIARI		
4.13.00	32	Cessioni di partecipazioni azionarie:	0	0
4.13.01	33	Cessioni di conferimenti e quote in altri Enti:	0	0
4.13.02	34	Realizzi di titoli emessi o garantiti dallo Stato:	0	0
4.13.03	35	Realizzi di obbligazioni e cartelle fondiarie:	0	0
4.13.04	36	Riscossione di buoni postali:	0	0
4.13.05	37	Riscossione di altri titoli di credito:	0	0
		TOTALE	0	0
		CATEGORIA XIV		
		RISCOSSIONE DI CREDITI		
4.14.00	38	Prelevamenti di depositi bancari:	0	0
4.14.01	39	Riscossione di mutui a medio e a lungo termine:	0	0
4.14.02	40	Incassi di annualità e semestralità scontate a terzi:	0	0
4.14.03	41	Riscossioni di prestiti e anticipazioni a breve termine:	100.000.000	0
4.14.04	42	Ritiro di depositi a cauzione presso terzi:	0	0
4.14.05	43	Riscossione di crediti diversi:	0	0
		TOTALE	100.000.000	0
		TOTALE TITOLO IV	100.000.000	0
		Riparto Generale	9.565.000.000	208.000.000



XII LEGISLATURA — DISEGNI DI LEGGE E RELAZIONI — DOCUMENTI

C O D I C E	C A P I T O L O			P R E V I	
	N.	D E N O M I N A Z I O N E	INIZIALI	V A R I	
				IN AUMENTO	
				4	5
1	2	3	4	5	
		Riporto GENERALE	9.565.000.000	208.000.000	
		TITOLO V			
		CATEGORIA XV			
		ENTRATE DERIVANTI DA TRASFERIMENTI IN CONTO CAPITALE			
5.15.00	44	Trasferimenti dallo Stato:	0	0	
		TOTALE	0	0	
		CATEGORIA XVI			
5.16.00	45	Trasferimenti dalle regioni:	0	0	
		TOTALE	0	0	
		CATEGORIA XVII			
5.17.00	46	Trasferimenti da Comuni e Province:	0	0	
		TOTALE	0	0	
		CATEGORIA XVIII			
5.18.00	47	Trasferimenti da altri Enti del settore pubblico:	0	0	
		TOTALE	0	0	
		TOTALE TITOLO V	0	0	
		TITOLO VI			
		CATEGORIA XIX			
		ENTRATE DERIVANTI DA ACCENSIONE DI PRESTITI			
6.19.00	48	Assunzione di mutui:	0	0	
		TOTALE	0	0	
		CATEGORIA XX			
6.20.00	49	Assunzione di altri debiti finanziari:	0	0	
		TOTALE	0	0	
		CATEGORIA XXI			
5.21.00	50	Emissione di obbligazioni:	0	0	
		TOTALE	0	0	
		TOTALE TITOLO VI	0	0	
		TOTALE ENTRATE IN CONTO CAPITALI	100.000.000	0	
		Riporto GENERALE	9.565.000.000	208.000.000	



XII LEGISLATURA — DISEGNI DI LEGGE E RELAZIONI — DOCUMENTI

C O D I C E	C A P I T O L O		P R E V I	
	N.	DENOMINAZIONE	INIZIALI	VARIA
				IN AUMENTO
1	2	3	4	5
		<i>Riporto GENERALE</i>	9.565.000.000	208.000.000
		TITOLO VII		
		PARTITE DI GIRO		
		CATEGORIA XXII		
7.22.00	51	Ritenute erariali:	800.000.000	200.000.000
7.22.01	52	Ritenute previdenziali ed assistenziali:	200.000.000	0
7.22.02	53	Ritenute diverse:	0	0
7.22.03	54	Trattenute per conto terzi:	3.000.000	0
7.22.04	55	Rimborsi di somme pagate per conto terzi:	10.000.000	0
7.22.05	56	Partite in conto sospeso:	50.000.000	200.000.000
7.22.06	57	Multe incamerate:	80.000.000	0
7.22.07	58	Premi di assicurazione infortuni da guidatori e allenatori professionisti:	0	0
7.22.08	59	Controllo della produzione cavalli (rimborso UNIRE):	1.000.000	0
		TOTALE	1.144.000.000	400.000.000
		TOTALE TITOLO VII	1.144.000.000	400.000.000
		TOTALE GENERALE DELL'ENTRATA	10.709.000.000	608.000.000
		DISAVANZO FINANZIARIO	0	
		TOTALE A PARTEGGIO	10.709.000.000	

XII LEGISLATURA — DISEGNI DI LEGGE E RELAZIONI — DOCUMENTI

GESTIONE DELLA COMPETENZA						
S I O N I		S O M M E A C C E R T A T E			D I F F. R I S P E T T O A L L E P R E V I S I O N I	
IN AUMENTO	DEINITIVAMENTE	RISCOSE	DA RISCOUOTERE	TOTALI ACCERTAMENTI	IN PIU'	IN MENO
6	7	8	9	10	11	12
96.120.841	9.676.879.159	6.514.846.339	3.236.940.647	9.751.786.986	116.320.717	41.420.890
0	1.000.000.000	804.849.937	0	804.849.937	0	195.150.063
0	200.000.000	135.904.873	20.425.221	156.330.094	0	43.669.906
0	0	0	0	0	0	0
0	3.000.000	20.000	2.534.440	2.554.440	0	445.560
0	10.000.000	0	0	0	0	10.000.000
0	250.000.000	301.300.236	0	301.300.236	51.300.236	0
0	80.000.000	53.660.000	26.340.000	80.000.000	0	0
0	0	0	0	0	0	0
0	1.000.000	0	0	0	0	1.000.000
0	1.544.000.000	1.295.735.046	49.299.661	1.345.034.707	51.300.236	250.265.529
0	1.544.000.000	1.295.735.046	49.299.661	1.345.034.707	51.300.236	250.265.529
96.120.841	11.220.879.159	7.810.581.385	3.286.240.308	11.096.821.693	167.628.953	291.686.419
	1.647.202.578			310.719.710		
	12.868.081.737			11.407.541.411		

XII LEGISLATURA — DISEGNI DI LEGGE E RELAZIONI — DOCUMENTI

C O D I C E	C A P I T O L O			P R E V I	
	N.	D E N O M I N A Z I O N E	I N I Z I A L I	V A R I A	
				I N A U M E N T O	
	1	2	3	4	5
		DISAVANZO DI AMMINISTRAZIONE			
		TITOLO I			
		SPESE CORRENTI			
		CATEGORIA I			
		SPESE PER GLI ORGANI DELL'ENTE			
1.01.00	1	Assegni e indennità alla Presidenza:	32.000.000	0	
1.01.01	2	Compensi, indennità e rimborsi ai componenti gli organi collegiali di amministrazione:	30.000.000	0	
1.01.02	3	Compensi, indennità e rimborsi ai componenti il collegio dei sindaci (o revisori):	20.000.000	0	
1.01.03	4	Compensi indennità e rimborsi ai componenti le Commissioni di Disciplina:	120.000.000	0	
		TOTALE	202.000.000	0	
		CATEGORIA II			
		ONERI PER IL PERSONALE IN ATTIVITA' DI SERVIZIO			
1.02.00	5	Stipendi ed altri assegni fissi al personale:	1.200.000.000	0	
1.02.01	6	Compensi per il lavoro straordinario e fondo per il miglioramento dell'efficienza degli Enti:	200.000.000	23.049.141	
1.02.02	7	Indennità e rimborso spese trasporto missioni all'interno:	18.000.000	0	
1.02.03	8	Indennità e rimborso spese trasporto missioni all'estero:	15.000.000	0	
1.02.04	9	Indennità e rimborso spese trasporto per trasferimenti:	0	0	
1.02.05	10	Oneri previdenziali e assistenziali a carico dell'Ente:	520.000.000	59.000.000	
1.02.06	11	Lavoro straordinario dei dirigenti:	30.000.000	5.000.000	
1.02.07	12	Corsi per il personale e partecipazione alle spese per corsi indetti da enti, istituzioni e amministrazioni varie:	40.000.000	0	
		TOTALE	2.023.000.000	88.049.141	
		CATEGORIA III			
		ONERI PER IL PERSONALE IN QUIESCENZA			
1.03.00	13	Pensioni a carico dell'Ente			
		TOTALE			
		Risorse TITOLO I	2.225.000.000	88.049.141	



XII LEGISLATURA — DISEGNI DI LEGGE E RELAZIONI — DOCUMENTI

GESTIONE DELLA COMPETENZA

L. G. I. G. N. I.		S O R T E I M P E G N A T E			D I F F . R I S P E T T O A L L E P R E V I S I O N I	
A Z I O N I						
IN C I R C O S C R I Z I O N E	D E F I N I T I V E	P A G A T E	D A P A G A R E	T O T A L I I M P E G N I	I N P I U'	I N M E N C
5	7	8	9	10	11	12
0	32.000.000	29.441.800	2.558.200	32.000.000	0	0
0	30.000.000	0	0	0	0	30.000.000
0	20.000.000	10.679.100	3.900.000	14.579.100	0	5.420.900
0	120.000.000	46.136.377	47.464.851	93.601.228	0	26.398.772
0	202.000.000	86.257.277	53.923.051	140.180.328	0	61.819.672
0	1.200.000.000	986.321.439	2.031.445	988.352.884	0	211.647.116
0	223.049.141	163.584.340	59.464.801	223.049.141	0	0
0	18.000.000	11.636.360	0	11.636.360	0	6.363.640
0	15.000.000	5.976.884	721.703	6.698.587	0	8.301.413
0	0	0	0	0	0	0
0	580.000.000	384.540.086	131.792.297	516.332.383	0	63.667.617
0	35.000.000	28.138.834	2.174.164	30.312.998	0	4.687.002
0	40.000.000	0	2.988.520	2.988.520	0	37.011.480
0	2.111.049.141	1.580.197.943	199.172.930	1.779.370.873	0	331.678.268
0	2.313.049.141	1.666.455.220	253.095.981	1.919.551.201	0	393.497.940

XII LEGISLATURA — DISEGNI DI LEGGE E RELAZIONI — DOCUMENTI

C O D I C E	C A P I T O L O			P R E V I	
	N.	D E N O M I N A Z I O N E	INIZIALI	V A R I A	
				IN AUMENTO	
				4	5
1	2	3	4	5	
		Riporto TITOLO I	2.225.000.000	88.049.141	
		CATEGORIA IV			
		SPESE PER L'ACQUISTO DI BENI DI CONSUMO E DI SERVIZI			
1.04.00	14	Acquisto di libri, riviste, giornali ed altre pubblicazioni; servizi giornalistici e informazioni:	35.000.000	0	
1.04.01	15	Spese tipografiche:	50.000.000	0	
1.04.02	16	Spese per l'acquisto di materiali di consumo e per il noleggio di materiale tecnico; ass. tecnica e riparazioni:	140.000.000	0	
1.04.03	17	Spese di rappresentanza	5.000.000	0	
1.04.04	18	Spese per il funzionamento di commissioni e comitati:	50.000.000	50.000.000	
1.04.05	19	Spese per accertamenti sanitari:	1.000.000	0	
1.04.08	21	Fitto locali:	740.000.000	0	
1.04.09	22	Pulizia locali, riscaldamento, condizionamento e vigilanza	80.000.000	5.000.000	
1.04.10	23	Manutenzione, riparazione e adattamento di locali e relativi impianti:	40.000.000	0	
1.04.11	24	Spese postali, telefoniche, telegrafiche, telex, di spedizione e bolli:	160.000.000	110.000.000	
1.04.12	25	Spese per studi indagini e rilevazioni:	40.000.000	0	
1.04.13	26	Spese per l'organizzazione e la partecipazione a convegni (congressi, mostre e altre manifestazioni tipiche nazionali e internazionali e per l'iscrizione e partecipazione all'U.E.T.	60.000.000	0	
1.04.14	27	Spese per concorsi:	10.000.000	0	
1.04.16	29	Canoni d'acqua:	0	0	
1.04.17	30	Spese per l'energia elettrica per illuminazione:	60.000.000	0	
1.04.19	32	Onorari e compensi per speciali incarichi:	0	0	
1.04.20	33	Trasporti e facchinaggio:	8.770.000	0	
1.04.21	34	Premi di assicurazione:	40.000.000	0	
1.04.22	35	Spese per la meccanizzazione dei servizi	850.000.000	148.000.000	
		TOTALE	2.369.770.000	313.000.000	
		Riporto TITOLO I	4.594.770.000	401.049.141	

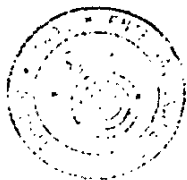


XII LEGISLATURA — DISEGNI DI LEGGE E RELAZIONI — DOCUMENTI

GESTIONE DELLA COMPETENZA						
S I O N I		S O M M E I M P E G N A T E			D I F F . R I S P E T T O A L L E P R E V I S I O N I	
IN DIMINUZIONI:	DEFINITIVE	PAGATE	DA PAGARE	TOTALI IMPEGNI	IN PIU'	IN MENO
6	7	8	9	10	11	12
0	2.313.049.141	1.666.453.220	253.093.981	1.919.551.201	0	393.497.940
10.000.000	25.000.000	17.259.913	3.008.600	22.268.513	0	2.731.485
0	50.000.000	13.923.943	20.376.775	34.300.720	0	15.699.280
40.000.000	100.000.000	32.713.794	16.175.236	48.889.030	0	51.110.970
0	5.000.000	46.900	0	46.900	0	4.953.100
0	100.000.000	38.119.907	20.000.000	58.119.907	0	41.820.693
0	1.000.000	138.000	862.000	1.000.000	0	0
0	740.000.000	664.020.000	19.920.600	683.940.600	0	56.059.400
0	85.000.000	71.043.000	13.957.000	85.000.000	0	0
0	40.000.000	3.494.800	0	3.494.800	0	36.505.200
0	270.000.000	189.803.865	10.838.235	200.642.100	0	69.357.900
0	40.000.000	0	12.000.000	12.000.000	0	28.000.000
0	60.000.000	22.180.906	1.698.159	23.879.065	0	36.120.934
0	10.000.000	3.634.800	0	3.634.800	0	6.365.200
0	0	0	0	0	0	0
0	60.000.000	1.673.000	1.770.000	3.443.000	0	50.327.000
0	0	0	0	0	0	0
0	8.770.000	697.600	0	697.600	0	8.072.400
0	40.000.000	0	0	0	0	40.000.000
0	998.000.000	780.458.145	61.943.070	842.399.215	0	155.600.785
50.000.000	2.632.770.000	1.845.206.577	184.549.646	2.029.756.223	0	603.013.777
50.000.000	4.945.819.141	3.511.661.797	437.645.627	3.949.307.424	0	996.511.717

XII LEGISLATURA — DISEGNI DI LEGGE E RELAZIONI — DOCUMENTI

C O D I C E	C A P I T O L O			P R E V I	
	N.	DENOMINAZIONE	INIZIALI	VARIA	
				IN AUMENTO	
			1	2	3
		Riporto TITOLO I	4.594.770.000	401.049.141	
		CATEGORIA V			
		SPESE PER PRESTAZIONI ISTITUZIONALI			
1.05.04	36	Controllo e disciplina delle corse:	2.500.000.000	770.273.437	
1.05.05	37	Controlli tecnici diversi e antidoping:	700.000.000	250.000.000	
1.05.06	38	Coppe e Trofei in premio; premi d'onore:	70.000.000	0	
1.05.07	39	Spese per la stampa di pubblicazioni ufficiali:	410.000.000	243.000.000	
1.05.08	40	Spese per corsi di addestramento e qualificazione professionale:	120.000.000	0	
1.05.09	41	Contributi e concorsi a organizzazioni ippiche nazionali:	0	0	
1.05.10	42	Contributi e concorsi a organizzazioni ippiche internazionali:	0	0	
1.05.11	43	Contributi diversi:	1.000.000	0	
1.05.12	44	Spese controllo produzione cavalli:	680.000.000	200.000.000	
		TOTALE	4.481.000.000	1.463.273.437	
		CATEGORIA VI			
		TRASFERIMENTI PASSIVI			
1.05.00		Allo Stato:			
1.05.01		Alle Regioni:			
1.05.02		Al Comuni e alle Provincie:			
1.05.03		Ad altri Enti del settore pubblico:			
1.05.04	45	Contributi, concorsi, e sovvenzioni a fondi perduti:	0	0	
1.05.05	46	Interventi assistenziali e favore del personale in servizio, di quelli cessato dal servizio e delle loro famiglie:	20.230.000	660.000	
1.05.06	47	Spese indennizzabili al personale per la perdita della integrità fisica subita per infermità contratta per lavoro di servizio:	0	0	
		TOTALE	20.230.000	660.000	
		Riporto TITOLO I	4.594.770.000	1.865.292.578	



XII LEGISLATURA — DISEGNI DI LEGGE E RELAZIONI — DOCUMENTI

GESTIONE DELLA COMPETENZA						
S I O N I		S O M M E I M P E G N A T E			D I F F. R I S P E T T O A L L E P R E V I S I O N I	
IN DIMINUZIONE	DEFINITIVE	PAGATE	DA PAGARE	TOTALI IMPEGNI	IN PIU'	IN MENO
6	7	8	9	10	11	12
50.000.000	4.945.819.141	3.511.661.797	437.645.627	3.949.307.424	0	996.511.717
0	3.270.273.437	2.817.743.524	452.529.913	3.270.273.437	0	0
0	950.000.000	661.265.110	288.734.890	950.000.000	0	0
30.000.000	40.000.000	31.793.942	0	31.793.942	0	8.206.058
0	653.000.000	225.360.850	427.639.150	653.000.000	0	0
0	120.000.000	39.302.813	49.697.187	80.000.000	0	40.000.000
0	0	0	0	0	0	0
0	0	0	0	0	0	0
0	1.000.000	0	0	0	0	1.000.000
0	880.000.000	407.052.188	472.947.812	880.000.000	0	0
30.000.000	5.914.273.437	4.182.518.427	1.682.548.952	5.865.067.379	0	45.206.058
0	0	0	0	0	0	0
0	21.110.000	0	13.030.000	13.030.000	0	8.080.000
0	0	0	0	0	0	0
0	21.110.000	0	13.030.000	13.030.000	0	8.080.000
30.000.000	10.881.202.578	7.694.180.224	2.133.224.579	9.827.404.803	0	1.053.797.775

XII LEGISLATURA — DISEGNI DI LEGGE E RELAZIONI — DOCUMENTI

C O D I C E	C A P I T O L O			P R E V I	
	N.	D E N O M I N A Z I O N E	I N I Z I A L I	V A R I A	
				I N A U M E N T O	
				1	2
		Riporto TITOLO I	9.096.000.000		1.865.202.578
		CATEGORIA VII			
		ONERI FINANZIARI			
1.07.00	48	Interessi passivi:	0		0
1.07.01	49	Spese e Commissioni bancarie:	8.000.000		0
		TOTALE	8.000.000		0
		CATEGORIA VIII			
		ONERI TRIBUTARI			
1.08.00	50	Imposte, tasse e tributi varia:	0		0
		TOTALE	0		0
		CATEGORIA IX			
		POSTE CORRETTIVE E COMPENSATIVE DI ENTRATE CORRENTI			
1.09.00	51	Restituzioni e rimborsi diversi:	10.000.000		0
		TOTALE	10.000.000		0
		CATEGORIA X			
		SPESE NON CLASSIFICABILI IN ALTRE VOCI			
1.10.00	52	Spese per liti, arbitraggi, risarcimenti ed accessori:	100.000.000		0
1.10.01	53	Fondi di Riserva:	80.000.000		0
1.10.02	54	Oneri vari straordinari:	1.000.000		0
1.10.03	55	Spese di realizzo entrate:	0		0
		TOTALE	181.000.000		0
		TOTALE TITOLO I	9.295.000.000		1.865.202.578



XII LEGISLATURA — DISEGNI DI LEGGE E RELAZIONI — DOCUMENTI

GESTIONE DELLA COMPETENZA						
S I O N I		S O M M E I M P E G N A T E			D I P P. R I S P E T T O A L L E P R E V I S I O N I	
IR DIMINUZIONI	DEFINITIVE	PAGATE	DA PAGARE	TOTALI IMPEGNI	IN PIU'	IN MENO
6	7	8	9	10	11	12
80.000.000	10.881.202.578	7.694.180.224	2.133.224.579	9.827.404.803	0	1.053.797.775
0	0	0	0	0	0	0
0	8.000.000	0	0	0	0	8.000.000
0	8.000.000	0	0	0	0	8.000.000
0	0	0	0	0	0	0
0	0	0	0	0	0	0
0	10.000.000	4.930.000	5.070.000	10.000.000	0	0
0	10.000.000	4.930.000	5.070.000	10.000.000	0	0
0	100.000.000	2.390.000	47.610.000	50.000.000	0	50.000.000
0	80.000.000	0	0	0	0	80.000.000
0	1.000.000	0	0	0	0	1.000.000
0	0	0	0	0	0	0
0	181.000.000	2.390.000	47.610.000	50.000.000	0	131.000.000
80.000.000	11.080.202.578	7.701.500.224	2.185.904.579	9.887.404.803	0	1.192.797.775

XII LEGISLATURA — DISEGNI DI LEGGE E RELAZIONI — DOCUMENTI

		C A P I T O L O		P R B V	
C O D I C E	N.	D E N O M I N A Z I O N E	V A R I		
			INIZIALI	IN AUMENTO	
1	2	3	4	5	
		Riporto GENERALE	9.295.000.000	1.865.202.578	
		TITOLO II			
		SPESA IN CONTO CAPITALE			
		CATEGORIA XI			
		ACQUISIZIONE BENI DI USO DUREVOLE ED OPERE IMMOBILIARI			
2.11.00	56	Acquisto immobili:	0	0	
2.11.01	57	Ricostruzioni, ripristini e trasformazioni di immobili:	0	0	
2.11.02	58	Spese per costruzioni in corso:	0	0	
2.11.03	59	Acquisto di diritti reali:	0	0	
		TOTALE	0	0	
		CATEGORIA XII			
		ACQUISIZIONE DI IMMOBILIZZAZIONI TECNICHE			
2.12.00	60	Acquisti di impianti, attrezzature e macchinari:	0	0	
2.12.01	61	Ripristini, trasformazioni e manutenzione straordinaria di impianti, attrezzature e macchinari	0	0	
2.12.02	62	Acquisti di automezzi:	0	0	
2.12.03	63	Grandi manutenzioni di automezzi.	0	0	
2.12.04	64	Acquisti di mobili e macchine d'ufficio:	80.000.000	0	
		TOTALE	80.000.000	0	
		CATEGORIA XIII			
2.13.00	65	Sottoscrizioni e acquisti di partecipazioni azionarie:	0	0	
2.13.01	66	Conferimenti e quote di partecipazione al patrimonio di altri Enti	0	0	
2.13.02	67	Acquisti titoli emessi o garantiti dallo Stato:	0	0	
2.13.03	68	Depositi in buoni postali:	0	0	
2.13.04	69	Acquisto di altri titoli di credito	0	0	
		TOTALE	0	0	
		Riporto TITOLO II	80.000.000	0	
		Riporto GENERALE	9.295.000.000	1.865.202.578	



XII LEGISLATURA — DISEGNI DI LEGGE E RELAZIONI — DOCUMENTI

C O D I C E	C A P I T O L O			P R E V I	
	N.	DENOMINAZIONE	INIZIALI	VARIA	
				IN AUMENTO	
	1	2	3	4	5
		Riparto GENERALE	9.375.000.000	1.865.202.578	
		Riparto TITOLO II	80.000.000	0	
		CATEGORIA XIV			
		CONCESSIONI DI CREDITI ED ANTICIPAZIONI			
2.14.00	70	Versamenti in depositi bancari per fondo indennità di licenziamento:	0	0	
2.14.01	71	Concessione di mutui a medio e lungo termine:	0	0	
2.14.02	72	Sconti a terzi di annualità, semestralità ecc.:	0	0	
2.14.03	73	Concessione di prestiti ed anticipazioni a breve termine:	100.000.000	0	
2.14.04	74	Anticipazioni alle gestioni autonome:	0	0	
2.14.05	75	Depositi a cauzione:	0	0	
2.14.06	75	Concessione di crediti diversi:	0	0	
		TOTALE	100.000.000	0	
		CATEGORIA XV			
2.15.00	77	Indennità di anzianità e similari al personale cessato dal servizio:	90.000.000	0	
		TOTALE	90.000.000	0	
		TOTALE TITOLO II	270.000.000	0	
		TITOLO III			
		ESTINZIONI DI MUTUI ED ANTICIPAZIONI			
		CATEGORIA XVI			
2.16.00	78	Rimborsi di mutui	0	0	
		TOTALE	0	0	
		CATEGORIA XVII			
2.17.00	79	Rimborsi di anticipazioni passive:	0	0	
		TOTALE	0	0	
		CATEGORIA XVIII			
2.18.00	80	Rimborsi di obbligazioni	0	0	
		TOTALE	0	0	
		Riparto TITOLO III	0	0	
		Riparto GENERALE	9.375.000.000	1.865.202.578	




XII LEGISLATURA — DISEGNI DI LEGGE E RELAZIONI — DOCUMENTI

GESTIONE DELLA COMPETENZA						
S I O N I		S O M M E I M P E G N A T E			D I F F. R I S P E T T O A L L E P R E V I S I O N I	
IN DIMINUZIONE	DEFINITIVE	PAGATE	DA PAGARE	TOTALI IMPEGNI	IN PIU'	IN MENO
6	7	8	9	10	11	12
80.000.000	11.160.202.578	7.701.500.224	2.263.305.187	9.964.805.411	0	1.195.397.167
0	80.000.000	0	77.400.608	77.400.608	0	2.599.392
0	0	0	0	0	0	0
0	0	0	0	0	0	0
0	0	0	0	0	0	0
25.120.841	73.879.159	73.879.159	0	73.879.159	0	0
0	0	0	0	0	0	0
0	0	0	0	0	0	0
0	0	0	0	0	0	0
25.120.841	73.879.159	73.879.159	0	73.879.159	0	0
0	90.000.000	23.822.134	0	23.822.134	0	66.177.866
0	90.000.000	23.822.134	0	23.822.134	0	66.177.866
25.120.841	240.879.159	97.701.293	77.400.608	175.101.901	0	68.777.258
0	0	0	0	0	0	0
0	0	0	0	0	0	0
0	0	0	0	0	0	0
0	0	0	0	0	0	0

105.120.841 11.324.091.717 7.799.231.517 2.263.305.187 10.062.506.704 0 1.261.575.033

C O D I C E	C A P I T O L O			P R E V I	
	N.	D E N O M I N A Z I O N E	I N I Z I A L I	V A R I A	
				I N A U M E N T O	
1	2	3	4	5	
		Riporto GENERALE	9.565.000.000	1.865.202.578	
		Riporto TITOLO III	0	0	
		CATEGORIA XIX			
3.19.00	81	Restituzione alle gestioni autonome di anticipazioni:			
		TOTALE	0	0	
		CATEGORIA XX			
3.20.00	-	Estinzione debiti diversi:			
		TOTALE	0	0	
		TOTALE TITOLO III	0	0	
		TITOLO IV			
		PARTITE DI GIRO			
		CATEGORIA XXI			
		SPESE AVVENTI NATURA DI PARTITE DI GIRO			
4.21.00	82	Entrate diverse:	0	0	
4.21.01	83	Ritenute erariali:	800.000.000	200.000.000	
4.21.02	84	Ritenute previdenziali ed assistenziali:	200.000.000	0	
4.21.03	85	Ritenute diverse:	0	0	
4.21.04	86	Trattenute a favore di terzi:	3.000.000	0	
4.21.05	87	Sozze pagate per conto di terzi:	10.000.000	0	
4.21.06	88	Partite in conto sospeso:	50.000.000	200.000.000	
4.21.07	89	Versamento multe (cassa prev. da guidatori e allenatori; premi di assicurazione infortuni dei guidatori e degli allenatori professionisti):	80.000.000	0	
4.21.08	90	Spese per il controllo della produzione cavalli: (riborso U.N.I.R.E.)	1.000.000	0	
		TOTALE	1.144.000.000	400.000.000	
		TOTALE TITOLO IV	1.144.000.000	400.000.000	
		TOTALE GENERALE DELLE SPESSE	10.709.000.000	2.265.202.578	
		AVANZO FINANZIARIO	0	0	
		TOTALE A PARAGGIO	10.709.000.000	2.265.202.578	



XII LEGISLATURA — DISEGNI DI LEGGE E RELAZIONI — DOCUMENTI

GESTIONE DELLA COMPETENZA						
S I O N I		S O M M E I M P E G N A T E			D I P P. R I S P E T T O A L L E P R E V I S I O N I	
IN DIMINUZIONE	OSPINITIVE	PAGATE	DA PAGARE	TOTALI IMPEGNI	IN PIU'	IN MENO
6	7	8	9	10	11	12
106.120.841	11.324.081.737	7.799.201.517	2.263.305.187	10.062.506.704	0	1.261.575.033
0	0	0	0	0	0	0
0	0	0	0	0	0	0
0	0	0	0	0	0	0
0	0	0	0	0	0	0
0	0	0	0	0	0	0
0	0	0	0	0	0	0
0	0	0	0	0	0	0
0	1.000.000.000	762.020.000	42.829.937	894.849.937	0	195.150.063
0	200.000.000	114.001.603	42.328.491	156.330.094	0	43.669.508
0	0	0	0	0	0	0
0	3.000.000	2.554.440	0	2.554.440	0	445.560
0	10.000.000	0	0	0	0	10.000.000
0	250.000.000	203.253.424	58.046.812	301.300.236	51.300.236	0
0	80.000.000	53.660.000	26.340.000	80.000.000	0	0
0	1.000.000	0	0	0	0	1.000.000
0	1.544.000.000	1.135.489.467	209.545.240	1.345.034.707	51.300.236	250.265.529
0	1.544.000.000	1.135.489.467	209.545.240	1.345.034.707	51.300.236	250.265.529
106.120.841	12.868.081.737	8.934.690.984	2.472.850.427	11.407.541.411	51.300.236	1.511.840.562
0	0	0	0	0	0	0
0	12.868.081.737	0	0	11.407.541.411	0	0

ATTIVITA'	CONSISTENZE		DIFFERENZE	
	AL 1.1.1994	AL 31.12.1994	IN PIU'	IN MENO
DISPONIBILITA' LIQUIDE				
Casse:	0	0	0	0
Banche:	0	0	0	0
Conti Correnti Postali:	0	0	0	0
Altri Conti Correnti:	0	0	0	0
Tesoreria di Stato:	1.103.155.004	860.227.781	0	242.927.223
totale	1.103.155.004	860.227.781	0	242.927.223
RESIDUI ATTIVI				
Crediti di regolamento:	0	0	0	0
Crediti verso lo Stato ed altri Enti (U.N.I.R.E.):	1.700.000.000	3.004.000.000	1.304.000.000	0
Crediti verso iscritti, soci e terzi contribuenti:	0	0	0	0
Crediti verso acquirenti, utenti:	0	0	0	0
Crediti diversi di regolamento (compresi ratei e residui attivi):	54.916.086	214.549.251	159.633.165	0
totale	1.754.916.086	3.218.549.251	1.463.633.165	0
CREDITI BANCARI E FINANZIARI				
Depositi Vincolati:	0	0	0	0
Mutui ed anticipazioni:	72.582.141	72.019.591	0	562.550
Crediti per annualita', semestra- lita' ..., scontate a terzi:	0	0	0	0
Prestiti al personale:	154.469.360	279.638.919	125.169.559	0
Crediti verso gestioni autonome:	0	0	0	0
Depositi Cauzionali:	101.802.000	101.802.000		
Crediti diversi e bancari:	0	0		
totale	328.853.501	453.460.510	125.169.559	562.550
Riporto GENERALE	3.186.924.591	4.532.237.542	1.588.802.724	243.489.773

P A S S I V I T A'	CONSISTENZE		DIFFERENZE	
	AL 1.1.1994	AL 31.12.1994	IN PIU'	IN MENO
DEBITI DI TESORERIA				
Anticipazioni del tesoriere:	0	0	0	0
Scoperti di conto corrente:	0	0	0	0
totale	0	0	0	0
RESIDUI PASSIVI				
Debiti di regolamento:	0	0	0	0
Debiti verso lo Stato ed altri Enti:	0	0	0	0
Debiti verso iscritti, soci e terzi per prestazioni dovute:	0	0	0	0
Debiti verso fornitori:	0	0	0	0
Debiti verso terzi per prestazioni ricevute (servizi):	1.203.626.539	2.490.025.649	1.286.399.110	0
Debiti di regolamento (anche ratei e residui passivi) e partite di giro:	234.293.474	286.945.848	52.652.374	0
totale	1.437.920.013	2.776.971.497	1.339.051.484	0
DEBITI BANCARI E FINANZIARI				
Mutui ed anticipazioni passive:	0	0	0	0
Obbligazioni in circolazione:	0	0	0	0
Debiti verso il personale per depositi:	0	0	0	0
Debiti verso gestioni autonome:	0	0	0	0
Debiti diversi bancari e finanziari:	0	0	0	0
totale	0	0	0	0
	1.437.920.013	2.776.971.497	1.339.051.484	0

A P P I V I T A'	CONSISTENZE		DIFFERENZE	
	AL 1.1.1994	AL 31.12.1994	IN PIU'	IN MENO
Riporto GENERALE	3.186.924.591	4.532.237.542	1.588.802.724	243.489.773
RIMANENZE ATTIVE DI ESERCIZIO				
Rimanenze di prodotti:	0	0	0	0
Rimanenze di materie prime e di materiali di consumo:	0	0	0	0
Rimanenze di viveri:	0	0	0	0
Rimanenze diverse:	0	0	0	0
Risconti attivi:	0	0	0	0
totale	0	0	0	0
INVESTIMENTI MOBILIARI				
Partecipazioni azionarie:	0	0	0	0
Conferimenti/quote in altri Enti:	0	0	0	0
Titoli emessi o garantiti dallo Stato ed assimilati:	0	0	0	0
Obbligazioni e cartelle fondiarie:	0	0	0	0
Buoni postali:	0	0	0	0
Altri titoli di credito:	0	0	0	0
totale	0	0	0	0
IMMOBILI				
Edifici:	0	0	0	0
Costruzioni in corso:	0	0	0	0
Diritti reali (compartecipazione a societa'):	34.247.855	34.247.855	0	0
totale	34.247.855	34.247.855	0	0
Riporto GENERALE	3.221.172.446	4.566.485.397	1.588.802.724	243.489.773

XII LEGISLATURA — DISEGNI DI LEGGE E RELAZIONI — DOCUMENTI

PASSIVITA'	CONSISTENZE		DIFFERENZE	
	AL 1.1.1994	AL 31.12.1994	IN PIU'	IN MENO
	1.437.920.013	2.776.971.497	1.339.051.484	0
RIMANENZE PASSIVE DI ESERCIZIO				
Riserve Tecniche:	0	0	0	0
Risconti passivi:	0	0	0	0
totale	0	0	0	0
<hr/>				
FONDI DI ACCANTONAMENTO VARI				
Fondo liquidazione indennita' per anzianita' del personale:	475.500.000	607.177.866	155.500.000	23.822.134
Fondo imposte e tasse:	0	0	0	0
Fondi rischi:	0	0	0	0
Fondi per accantonamenti diversi (fini istituzionali):	0	0	0	0
totale	475.500.000	607.177.866	155.500.000	23.822.134
<hr/>				
POSTE RETTIFICATIVE DELL'ATTIVO				
Fondo svalutazione crediti:	0	0	0	0
Fondo svalutazione titoli e partecipazioni:	0	0	0	0
Fondo ammortamento immobili:	0	0	0	0
Fondo ammortamento attrezzature, impianti e macchinari:	0	0	0	0
Fondo ammortamento autoveicoli, mobili e macchinari di ufficio:	328.537.595	366.771.532	38.233.937	0
totale	328.537.595	366.771.532	38.233.937	0
<hr/>				
	2.241.957.608	3.750.920.895	1.532.785.421	23.822.134

XII LEGISLATURA — DISEGNI DI LEGGE E RELAZIONI — DOCUMENTI

ATTIVITA'	CONSISTENZE		DIFFERENZE	
	AL 1.1.1994	AL 31.12.1994	IN PIU'	IN MENO
Riparto GENERALE	3.221.172.446	4.566.485.397	1.588.802.724	243.489.773
IMMOBILIZZAZIONI TECNICHE				
Impianti, attrezzature e macchinari:	0	0	0	0
Automezzi:	0	0	0	0
Mobili e macchine per ufficio:	464.119.685	541.877.293	77.757.608	0
totale	464.119.685	541.877.293	77.757.608	0
ALTRI COSTI PLURIENNALI				
Spese di costituzione, d'ampliamento e riorganizzazione:	0	0	0	0
Costi e perdite derivanti dalla emissione di prestiti:	0	0	0	0
Costi pluriennali diversi:	0	0	0	0
totale	0	0	0	0
TOTALE GENERALE DELLE ATTIVITA'	3.685.292.131	5.108.362.690	1.666.560.332	243.489.773
DEFICIT PATRIMONIALE	0	0	0	0
DISAVANZO ECONOMICO DI ESERCIZIO PRECEDENTI	2.877.718.380	0	0	2.877.718.380
DISAVANZO ECONOMICO D'ESERCIZIO	0	85.892.728	85.892.728	0
TOTALE A PAREGGIO	6.563.010.511	5.194.255.418	1.752.453.060	3.121.208.153
CONTI D'ORDINE				
Valori di terzi depositati a cauzione, a garanzia, ecc.:				
Conti diversi:				
totale				

P A S S I V I T A'	CONSISTENZE		DIFFERENZE	
	AL 1.1.1994	AL 31.12.1994	IN PIU'	IN MENO
	2.241.957.608	3.750.920.895	1.532.785.421	23.822.134
TOTALE GENERALE DELLE PASSIVITA'	2.241.957.608	3.750.920.895	1.532.785.421	23.822.134
PATRIMONIO NETTO				
Fondo di dotazione				
Riserve obbligatorie				
Riserve facoltative				
Fondo di rivalutazione				
Conguaglio monetario				
AVANZO ECONOMICO ESERCIZI PRECEDENTI	4.321.052.903	1.443.334.523	0	2.877.718.380
AVANZO ECONOMICO D'ESERCIZIO				
TOTALE A PARREGGIO	6.563.010.511	5.194.255.418	1.532.785.421	2.901.540.514
CONTI D'ORDINE				
Terzi per valori depositati a cauzione, a garanzia, ecc.:				
Conti diversi:				
totale				

ENTE NAZIONALE CORSE AL TROTTO
CONTO ECONOMICO DELL'ESERCIZIO 1994

ALLEGATO P
Pag. 1

Parte Prima

ENTRATE E SPESE FINANZIARIE CORRENTI

ENTRATE CONTRIBUTIVE		SPESE CORRENTI	
Cat.1 ^a - Aliquote contributive	0	Cat.1 ^a - Spese per gli organi dell'Ente	140.180.328
Cat.2 ^a - Quote partecipazione iscritti	60.000.000	Cat.2 ^a - Oneri per il personale in attività di servizio	1.779.370.873
ENTRATE DERIVANTI DA TRASFERIMENTI CORRENTI		Cat.3 ^a - Oneri per il personale in quiescenza	0
Cat.3 ^a - Trasferimenti dallo Stato	0	Cat.4 ^a - Spese per l'acquisto di beni e di consumo e servizi	2.029.756.223
Cat.4 ^a - Trasferimenti dalle Regioni	0	Cat.5 ^a - Spese per prestazioni professionali	5.865.067.379
Cat.5 ^a - Trasferimenti da Comuni e Provincie	0	Cat.6 ^a - Trasferimenti passivi	13.030.000
Cat.6 ^a - Trasferimenti da altri enti	8.324.000.000	Cat.7 ^a - Oneri finanziari	0
ALTRE ENTRATE		Cat.8 ^a - Oneri tributari	0
Cat.7 ^a - Entrate derivanti dalla vendita di beni o dalla prestazione di servizi	1.085.250.000	Cat.9 ^a - Poste correttive e compensative di entrate correnti	10.000.000
Cat.8 ^a - Redditi e proventi patrimoniali	35.000.000	Cat.10 ^a - Spese non classificabili in altre voci	50.000.000
Cat.9 ^a - Poste correttive e compensative di uscite correnti	127.323.717		
Cat.10 ^a - Entrate non classificabili in altre voci	15.313.110		
Totale parte prima	9.477.907.827	Totale parte prima	9.887.404.803
	*****		*****

CONTO ECONOMICO DELL'ESERCIZIO 1994

Parte Seconda

ALLEGATO P

Pag. 2

Componenti che non danno luogo a MOVIMENTI FINANZIARI

a) ENTRATE ACCREZZATE IN PRECEDENTI CAPITOLI:		a) SPESE DI COMPETENZA, IMPEGNATE IN PRECEDENTI ESERCIZI:	
- Contributi o premi per le prestazioni istituzionali:	0	- Rimanenze iniziali di prodotti:	0
- Trasferimenti (contributi, obbligazioni, ecc.):	0	- Materie prime e materiali di consumo viveri:	0
- Redditi e proventi patrimoniali:	0	- Riscotti iniziali di spese per locazioni ed utenze:	0
- Vendite di prodotti e di materiali diversi:	0	- Spese per servizi esterni:	0
- Vendite di pubblicazioni:	0	- Spese diverse di amministrazione:	0
- Prestazioni di particolari servizi:	0	- Spese per trasferimenti:	0
- Ricavi pluriennali:	0	- Oneri finanziari:	0
	0	- Spese diverse:	0
	0	- Costi pluriennali:	0
	0		0
	-----		-----
b) PRODUZIONI E MOVIMENTI INTERNI:		b) PRODUZIONI E MOVIMENTI INTERNI:	
- Prodotti in natura, impianti ed altre immobilizzazioni ottenuti con mezzi propri da capitalizzare:	0	- Oneri in natura:	0
	0		0
	-----		-----
c) TRASFERIMENTI ATTIVI IN NATURA:		c) TRASFERIMENTI PASSIVI IN NATURA:	
- Obbligazioni, lasciti, donazioni in natura:	357.000	- contributi, concorsi, soccorsi e obbligazioni in natura:	0
	357.000		0
	-----		-----
d) VARIAZIONI PATRIMONIALI STRAORDINARIE:		d) AMMOIAMENTI E DEPREZZAMENTI:	
- Sopravvenienze attive:	90.464.159	- Immobili:	0
- Insussistenti passive:	255.681.357	- Impianti, attrezzature e macchinari:	0
	346.147.516	- Autoveicoli, nautica e macchine:	0
	-----	- Diversi:	38.233.937
			38.233.937
	-----		-----
e) SPESE IMPEGNATE DI COMPETENZA DI SUCCESSIVI ESERCIZI:	0	e) SVALUTAZIONI E DEPREZZAMENTI:	
	0	- Svalutazione credito:	0
	-----	- Svalutazione titoli:	0
		- Deprezzamento immobili, impianti, macchine:	0
		- Svalutazione impianto ed altre immobilizzazioni non ammortizzate:	0
			0

		f) ACCANTONAMENTI PER ONERI PRESENTI DI COMPETENZA:	
		- Imposte e tasse da regolare:	0
		- Altri oneri da definire:	0
		- Ammortamenti diversi:	0
			0

ENTE NAZIONALE CORSE AL TROTTO CONTO ECONOMICO DELL'ESERCIZIO 1994

ALLEGATO F

Pag. 3

Parte Seconda

Componenti che non danno luogo a MOVIMENTI FINANZIARI

	(g) ACCANTONAMENTI A FONDI RISCHI: <div style="text-align: right; margin-top: 10px;"> 0 <hr style="width: 100px; margin: 0 auto;"/> 0 <hr style="width: 100px; margin: 0 auto;"/> </div>	
	(h) QUOTA DELL'ESERCIZIO PER L'ADEGUAMENTO DEL FONDO INDEMNITA' ANZIANITA' DEL PERSONALE: <div style="text-align: right; margin-top: 10px;"> 155.500.000 <hr style="width: 100px; margin: 0 auto;"/> 155.500.000 <hr style="width: 100px; margin: 0 auto;"/> </div>	
	(i) VARIAZIONI PATRIMONIALI STRAORDINARIE: <div style="text-align: right; margin-top: 10px;"> - Sopravvenienze passive: 0 - Insusistenze attive: 29.166.331 <hr style="width: 100px; margin: 0 auto;"/> 29.166.331 <hr style="width: 100px; margin: 0 auto;"/> </div>	
	(l) ENTRATE ACCERTATE NEL CORSO DELL'ESERCIZIO DI PERTINENZA DI ESERCIZI SUCCESSIVI: <div style="text-align: right; margin-top: 10px;"> 0 <hr style="width: 100px; margin: 0 auto;"/> 0 <hr style="width: 100px; margin: 0 auto;"/> </div>	
TOTALE PARTE SECONDA <div style="text-align: right; margin-top: 5px;"> 346.594.516 <hr style="width: 100px; margin: 0 auto;"/> </div>	TOTALE PARTE SECONDA <div style="text-align: right; margin-top: 5px;"> 222.900.268 <hr style="width: 100px; margin: 0 auto;"/> </div>	
TOTALS GENERALS <div style="text-align: right; margin-top: 5px;"> 10.024.412.343 <hr style="width: 100px; margin: 0 auto;"/> </div>	TOTALS GENERALS <div style="text-align: right; margin-top: 5px;"> 10.110.305.071 <hr style="width: 100px; margin: 0 auto;"/> </div>	
DISAVANZO ECONOMICO <div style="text-align: right; margin-top: 5px;"> 85.892.728 <hr style="width: 100px; margin: 0 auto;"/> </div>	AVANZO ECONOMICO <div style="text-align: right; margin-top: 5px;"> 0 <hr style="width: 100px; margin: 0 auto;"/> </div>	
TOTALE A PARREGGIO <div style="text-align: right; margin-top: 5px;"> 10.110.305.071 <hr style="width: 100px; margin: 0 auto;"/> </div>	TOTALE A PARREGGIO <div style="text-align: right; margin-top: 5px;"> 10.110.305.071 <hr style="width: 100px; margin: 0 auto;"/> </div>	

ALLEGATO I

ENTE NAZIONALE CORSE AL TROTTO

SITUAZIONE AMMINISTRATIVA AL 31.12.1994

	<u>AVANZO</u>													
	di cassa all'1.1.1994	L. 1.103.155.004												
	<u>BISAVANZO</u>													
RISCOSSIONI:	<table style="width: 100%; border-collapse: collapse;"> <tbody> <tr> <td style="width: 10%; border-right: 1px solid black;">in c/competenza</td> <td style="width: 35%;">L. 7.810.581.385</td> <td style="width: 55%;"></td> </tr> <tr> <td style="border-right: 1px solid black;">in c/residui</td> <td>L. 1.759.297.962</td> <td></td> </tr> <tr> <td></td> <td></td> <td style="text-align: right;">-----</td> </tr> <tr> <td></td> <td></td> <td style="text-align: right;">L. 9.569.879.347</td> </tr> </tbody> </table>	in c/competenza	L. 7.810.581.385		in c/residui	L. 1.759.297.962				-----			L. 9.569.879.347	
in c/competenza	L. 7.810.581.385													
in c/residui	L. 1.759.297.962													

		L. 9.569.879.347												
	TOTALE.....	L.10.673.034.351												
PAGAMENTI:	<table style="width: 100%; border-collapse: collapse;"> <tbody> <tr> <td style="width: 10%; border-right: 1px solid black;">in c/competenza</td> <td style="width: 35%;">L. 8.934.690.984</td> <td style="width: 55%;"></td> </tr> <tr> <td style="border-right: 1px solid black;">in c/residui</td> <td>L. 878.115.586</td> <td></td> </tr> <tr> <td></td> <td></td> <td style="text-align: right;">-----</td> </tr> <tr> <td></td> <td></td> <td style="text-align: right;">L. 9.812.806.570</td> </tr> </tbody> </table>	in c/competenza	L. 8.934.690.984		in c/residui	L. 878.115.586				-----			L. 9.812.806.570	
in c/competenza	L. 8.934.690.984													
in c/residui	L. 878.115.586													

		L. 9.812.806.570												
	AVANZO DI CASSA ALLA FINE DELL'ESERCIZIO.....	L. 860.227.781												
RESIDUI ATTIVI:														
	degli esercizi precedenti	L. 283.967.453												
	dell'esercizio in corso	L. 3.286.240.308												

		L. 3.570.207.761												
RESIDUI PASSIVI:														
	degli esercizi precedenti	L. 304.121.070												
	dell'esercizio in corso	L. 2.472.850.427												

		L. 2.776.971.497												
	AVANZO DI AMMINISTRAZIONE AL 31.12.1994.....	L. 1.653.464.045												



ENTE NAZIONALE
PER IL CAVALLO ITALIANO
(ENCI)

**BILANCIO CONSUNTIVO
DELL'ESERCIZIO FINANZIARIO 1994**

RELAZIONE DEL PRESIDENTE

E.N.C.I.

Verbale dell'Assemblea dei Soci dell'ENCI

29 aprile 1995



Il giorno 29 aprile alle ore 9,00 presso l'Hotel Parco dei Principi Via Frescobaldi n. 5 - Roma, si è riunita, in seconda convocazione, essendo la prima andata deserta, come da convocazione pubblicata sul Bollettino Ufficiale n.2/1995 inviata a tutti i Soci a mezzo raccomandata, l'Assemblea dei Soci dell'ENCI per discutere e deliberare sul seguente:

ORDINE DEL GIORNO

- 1) esame del conto consuntivo dell'esercizio 1994 ed annessa relazione illustrativa e della relazione del Collegio Sindacale;
- 2) approvazione del conto consuntivo dell'esercizio 1994;
- 3) variazioni al bilancio di previsione per l'esercizio 1995;
- 4) varie.

Sono presenti: Accorsi Gilberto, Agrimar S.r.l., All.to El Aj, Ascenzi Gisella, Baracchini Francesca, Baroni Gianni, Battaglini Maria Anna, Bicocchi Giuseppe, Catalano Antonio Lucio, De Cola Giovanna, Falchi Giovanni, Franceschetti Raffaele, Grandjaquet Giovanni, Grimaldi di Nixima Andrea, Istituto Increm. Ippico Sardegna, Istituto Increm. Ippico Sicilia, Massaro Emilio, Meloni Bernardo, Michelli Brenci Armanda, Sbardella Ettore, Sensi Giuseppe, Spada Anna Maria, Torini Alvaro, Triulzi Leonardo e Ventimiglia di Monforte Alduino.

Sono presenti per delega: Barotto Antonio, Floris Umberto, Fusai Mario, Giglio Fabrizio, Loi Salvatore Ignazio e Patuelli Cesare

E' altresì presente il consigliere dell'ENCI avv. Goffredo Pentinaca.

Funge da Segretario il Direttore Generale dr. Adriano Turchetta.

Il Presidente prof. Bernardo Meloni dichiara valida la seduta e pone in discussione, congiuntamente i punti 1) e 2) all'o.d.g. illustrando la propria relazione in ordine al conto consuntivo dell'esercizio 1994 dell'Ente.

In assenza del Presidente del Collegio Sindacale dr.ssa Ines Russo per improvvisa indisposizione, il dr. Turchetta illustra la relazione del Collegio Sindacale che ha espresso parere favorevole alla approvazione del conto consuntivo 1994.

L'Assemblea, all'unanimità approva il Conto Consuntivo dell'ENCI per il 1994, adottando la-

DELIBERAZIONE N. 1

Conto Consuntivo anno 1994

L'Assemblea Ordinaria dei Soci dell'E.N.C.I., riunita in Roma, in seconda convocazione il giorno di sabato 29 aprile 1995;

ESAMINATO il Conto Consuntivo dell'esercizio 1994 secondo quanto proposto dal Consiglio di Amministrazione dell'ENCI (deliberazione n.43 del 6 aprile 1995);

UDITA la relazione del Presidente dell'Ente;

UDITA la relazione del Collegio Sindacale;

D E L I B E R A

- di approvare il Conto Consuntivo per l'anno 1994, con annessa la relazione illustrativa, che presenta le seguenti risultanze:

RENDICONTO FINANZIARIO

Totale entrate impegnate	✕	L. 6.141.607.370
Totale spese impegnate		" 6.093.977.936
		<u>avanzo finanziario L. 47.729.434</u>
Minori spese		+ " 147.617.976
Maggiori entrate		+ " 54.892.391
Maggiori spese		- " 54.360.657
Minori entrate		- " <u>100.520.276</u>
		<u>avanzo finanziario L. 47.629.434</u>

RENDICONTO ECONOMICO

Entrate correnti	L. 3.934.077.251	*
Sopravvenienze attive	" 256.551.126	*
Insussistenze passive	" <u>613.295.478</u>	L. 4.803.923.855
Spese correnti	L. 4.185.880.498	*
Insussistenze attive	" 116.130.733	
Sopravvenienze passive	" 140.822.067	*
Quote ammortamento	" 313.140.360	
Fondo eserc. ind. anzianità personale	" <u>105.199.950</u>	L. 4.861.173.608
	disavanzo economico L. 57.249.753	

Con ratifica a sanatoria delle eccedenze di spesa rispetto alle previsioni al codice relativo al fitto locali e condominio, a quello relativo alle spese per servizio di vigilanza e al fondo liquidazione personale.

La presente deliberazione, assunta all'unanimità, viene redatta, letta e confermata seduta stante, dall'Assemblea dei Soci.

Viene quindi posto in discussione il 3) punto relativo alle variazioni al bilancio per l'esercizio 1995.

Il Presidente legge in proposito la propria relazione illustrativa ed il dr. Turchetta illustra la relazione del Collegio Sindacale in merito alle variazioni: il parere favorevole del Collegio Sindacale è subordinato all'espresso riconoscimento del debito ed alla ratifica a sanatoria da parte dell'Assemblea dei Soci dell'importo di L. 5 milioni al cod. 1.01.01 compensi e indennità alla presidenza e dell'importo di L. 142 milioni al cod.1.05.20 spese per giurie, commissioni visite ecc. relativi al 1994, atteso che secondo quanto approvato dall'UNIRE con lettera del 27.4.95 le citate maggiori spese verranno coperte con il maggiore avanzo di amministrazione risultante in sede di consuntivo 1994.

Preso atto di quanto sopra esposto l'Assemblea approva le variazioni di cui trattasi con l'adozione della

DELIBERAZIONE N. 2

L'variazione al bilancio di previsione 1995

L'Assemblea Ordinaria dei Soci dell'E.N.C.I., riunita in Roma in seconda convocazione il giorno di sabato 29 aprile 1995;

VISTO l'art. 8 dello Statuto sociale;

VISTE altresì le proposte formulate dal Consiglio di Amministrazione dell'Ente con la deliberazione n. 42 del 6 aprile 1995;

UDITA la relazione all'uopo redatta dal Presidente;

TENUTO CONTO della relazione del Collegio Sindacale;

D E L I B E R A

- di approvare le seguenti variazioni da apportare al bilancio di previsione 1995:

XII LEGISLATURA — DISEGNI DI LEGGE E RELAZIONI — DOCUMENTI

I* VARIAZIONE DI BILANCIO DI PREVISIONE 1995



ENTRATE	CODICE	DESCRIZIONE CAPITOLI	COMPETENZA		CASSA	
			IN PIU'	IN MENO	IN PIU'	IN MENO
	-	AVANZO DI AMMINISTRAZIONE	197.899.517	-	-	-
	-	FONDO INIZIALE DI CASSA	-	-	-	99.793.811=
	1.01.02	QUOTE SOCIALI ANNUALI	14.000.000	-	14.000.000	-
	2.06.01	CONTRIBUTI U.N.I.N.E. PER IL COL SEGUIMENTO DEI FINI ISTITUZIONALI	-	55.899.517	-	55.899.517=
	3.00.04	INTERESSI ATTIVI SU MUTUI, DEPOSI TI E CONTI CORRENTI	2.000.000	-	2.000.000	-
	3.09.01	RECUPERI E RIMBORSI DIVERSI	25.000.000	-	25.000.000	-
			238.899.517=	55.899.517=	41.000.000=	155.693.328=
TOTALI MAGGIORI ENTRATE DI COMPETENZA L.183.000.000=			TOTALI MINORI ENTRATE DI CASSA L. 114.693.328=			
USCITE						
	1.01.01	COMPENSI E INDEMNITA' ALLA PRESIDENZA	5.000.000	-	5.000.000	-
	1.01.03	COMPENSI INDEMNITA' E RIMB. AI COMP.TI COLLEGIO DEI SINDACI	8.000.000	-	8.000.000	-
	1.02.01	STIPENDI ED ALTRI ASSEGNI FISSI AL PERSONALE	-	30.000.000	-	30.000.000=
	1.02.06	ONERI PREVIDENZIALI ED ASSISTENZIALI A CARICO DELL'ENTE	-	12.000.000	-	12.000.000=
	1.04.08	FITTO LOCALI E CONDOMINIO	48.000.000	-	48.000.000	-
	1.04.19	TRASPORTI E FACCHINAGGI	-	5.000.000	-	5.000.000=
	1.04.20	PREMI DI ASSICURAZIONE	-	21.000.000	-	21.000.000=
	1.05.12	ACQUISTO PREMI SIMBOLICI	-	8.000.000	-	8.000.000=
	1.05.20	SPESE PER GIURIE, COMMISSIONI VISITA ED ALTRI ORGANI TECNICI PER RASSEGNE VISITE FAT- TRICI E STALLONI PREMI REGIONALI, PREMI ALL.TO	170.000.000	-	170.000.000	-
	1.05.21	SPESE DIVERSE PER ORG.NE DI MANIF.NI AL LEVATORIE ED IPPICHE	20.000.000	-	20.000.000	-
	1.07.02	SPESE E COMMISSIONI BANCARIE	-	2.000.000	-	2.000.000=
	1.08.01	IMPOSTE, TASSE E TRIBUTI	-	2.000.000	-	2.000.000=
	1.09.01	RESTITUZIONI E RIMBORSI DIVERSI	3.000.000	-	3.000.000	-
	2.14.02	VERSAMENTI FONDO IND. ANZ.	8.000.000	-	8.000.000	-
	2.15.01	LIQUIDAZIONE INDEMNITA' DI ANZIANITA'	1.000.000	-	1.000.000	-
			263.000.000=	80.000.000=	263.000.000=	80.000.000=
TOTALI MAGGIORI USCITE DI COMPETENZA L. 183.000.000=			TOTALI MAGGIORI USCITE DI CASSA L. 183.000.000=			

Con espressa ratifica e riconoscimento di debito per L. 5 milioni al cod. 1.01.01 - compensi e indennità alla presidenza; e per L. 142 milioni al cod. 1.05.20 - spese per giurie, commissioni visita ecc. relativi al 1994.

La presente deliberazione, assunta all'unanimità, viene redatta, letta e confermata seduta stante dall'Assemblea dei Soci.

A questo punto il Direttore Generale, dr. Turchetta, fa presente che il Collegio Sindacale dell'Ente, con verbale n. 1 del 15 febbraio 1995, in ordine alla delibera del Consiglio di Amministrazione n. 138 del 14.12.94 relativa ai riaccertamenti annuali dei residui attivi e passivi, ha ritenuto che la maggiore spesa per L.138.600.964= al cod.1.05.21 debba essere legittimata da una apposita delibera dell'Assemblea dei Soci con espressa sanatoria al riguardo.

L'Assemblea nel prenderne atto ha adottato in proposito la

DELIBERAZIONE N. 3

L'Assemblea dei Soci dell'ENCI, nella riunione del 29 aprile 1995;

VISTA la deliberazione n. 138 in data 14.12.1994, con la quale il Consiglio di Amministrazione dell'ENCI ha provveduto al riaccertamento annuale dei residui attivi e passivi;

RILEVATO che per tale riaccertamento il Collegio Sindacale dell'Ente, in relazione a maggiori spese per L. 138.600.964= al cod. 1.05.21, ha ritenuto che la legittimazione della spesa debba essere effettuata dall'Assemblea dei Soci con espressa sanatoria al riguardo;

TENUTO CONTO che nel complesso dei riaccertamenti dei residui effettuati dall'Ente al 31.12.93 risultano minori oneri a carico dell'ENCI per L. 2.779.055;

D E L I B E R A

- di riconoscere il debito con espressa sanatoria al riguardo relativo al riaccertamento dei residui passivi effettuato dall'ENCI con delibera del Consiglio di Amministrazione n. 138 del 14.12.94 per l'importo di L. 138.600.964= al cod. 1.05.21 - spese diverse per l'organizzazione di manifestazioni allevatorie ed ippiche.

La presente deliberazione, assunta all'unanimità, viene redatta, letta e confermata seduta stante dall'Assemblea dei Soci.

Null'altro essendo da discutere la riunione ha termine alle ore 11.00.

Letto, approvato e sottoscritto.




IL SEGRETARIO

(Dr. Adriano Turchetta)



IL PRESIDENTE

(Prof. Bernardo Meloni)



RELAZIONE
DEL COLLEGIO SINDACALE

XII LEGISLATURA — DISEGNI DI LEGGE E RELAZIONI — DOCUMENTI

VERBALE N. 5/95

L'anno 1995, il giorno 11 del mese di aprile, si è riunito, presso la sede dell'Ente Nazionale per il Cavallo Italiano in Roma, il Collegio Sindacale dell'Ente stesso.

Sono presenti i Signori:

- | | |
|----------------------------|---|
| - Dr.ssa Ines RUSSO | - Presidente, in rappresentanza del Ministero del Tesoro; |
| - Dr. Aldo TESTA | - Componente, in rappresentanza dell'Unione Nazionale Incremento Razze Equine; |
| - Dr. Gregorio NUCCIO | - Componente, in rappresentanza del Ministero delle risorse agricole, alimentari e forestali; |
| - Dr.ssa Lucia DE SALAZAR | - Componente, in rappresentanza del Ministero delle risorse agricole, alimentari e forestali; |
| - Dr. Giacinto GUGLIELMONE | - Componente, in rappresentanza degli allevatori. |

Il Collegio esamina il conto consuntivo dell'esercizio 1994, secondo la proposta risultante dalla deliberazione n. 43 adottata dal Consiglio di Amministrazione nella riunione del 6.04.95, da sottoporre all'Assemblea dei Soci indetta per i giorni 28 e 29 aprile 1995.

Il conto in esame evidenzia le sottosegnate risultanze complessive:

A) <u>Rendiconto Finanziario</u>	<u>Competenza</u> (Accertamenti)	<u>Cassa</u> (Riscossioni)
<u>ENTRATE</u>		
TIT. I Entrate contributive	205.349.500	150.867.787
TIT. II Entrate derivanti da trasferimenti correnti	2.987.000.000	2.355.000.000
TIT. III Altre entrate	741.727.751	857.856.535
TIT. IV Entrate per alienazione di beni patrim. e riscossione di crediti	20.397.376	20.397.376
TIT. V Entrate derivanti da trasf. in conto capitale	30.000.000	515.000.000
TIT. VII Partite di giro	<u>1.750.897.488</u>	<u>1.713.142.488</u>
TOTALE ENTRATE	5.735.373.115	5.612.264.186
Avanzo di amministrazione accertato al 31.12.93	406.235.255	
Fondo di cassa iniziale		1.169.110.305
TOTALI	<u>6.141.607.370</u> =====	<u>6.781.374.491</u> =====
<u>USCITE</u>		
TIT. I Spese correnti	4.185.880.498	3.905.755.980
TIT. II Spese in conto capitale	157.199.950	235.824.076
TIT. IV Partite di giro	<u>1.750.897.488</u>	<u>1.748.587.851</u>
TOTALE USCITE	6.093.977.936	5.890.167.907

XII LEGISLATURA — DISEGNI DI LEGGE E RELAZIONI — DOCUMENTI

Avanzo finanziario	47.629.434	
Fondo cassa finale		891.206.584
TOTALI (a pareggio)	<u>6.141.607.370</u>	<u>6.781.374.491</u>

B) Raffronto tra gli accertamenti e gli impegni e le relative previsioni definitive

Maggiori accertamenti	54.892.391	
Minori accertamenti	<u>100.520.276</u>	- <u>45.627.885</u>
Maggiori impegni	54.360.657	
Minori impegni	<u>147.617.976</u>	+ <u>93.257.319</u>
Torna l'avanzo finanziario di competenza esercizio finanziario 1994		47.629.434

C) Raffronto tra le riscossioni ed i pagamenti e le relative previsioni definitive

Maggiori riscossioni	429.306.077	
Minori riscossioni	<u>679.811.891</u>	- <u>250.505.814</u>
Maggiori pagamenti	1.154.158.149	
Minori pagamenti	<u>1.404.663.963</u>	+ <u>250.505.814</u>

Dalle su esposte risultanze finali, che concordano con quelle desunte dai registri contabili tenuti dall'Ente e, per quanto riguarda le riscossioni ed i pagamenti, il fondo di cassa iniziale e finale, con la situazione al 31.12.94 dell'Istituto Cassiere - Monte dei Paschi di Siena -, il Collegio ha accertato che:

- le iniziali previsioni di competenza pari a L. 6.592.358.185= per l'entrata comprensive del presunto avanzo di amministrazione di L. 93.128.185, sono state aggiornate con due variazioni di bilancio, proposte dal Consiglio di Amministrazione ed approvate dall'Assemblea dei Soci.
Nel complesso le variazioni hanno comportato una maggiore previsione definitiva sia in entrata che in uscita pari a L. 6.187.235.255= di cui per l'entrata L. 313.107.070= per applicazione avanzo di amministrazione anno precedente;
- le previsioni finanziarie di cassa sono state rettifiche con le succitate variazioni di bilancio di modo che le previsioni definitive sono risultate di L. 7.031.880.305= per le riscossioni, comprensive del fondo di cassa al 31.12.93 di L. 1.169.110.305=, e di L. 6.857.070.000= per i pagamenti e quindi, con un previsto fondo finale di L. 174.810.305;
- le somme riscosse per la gestione di competenza ammontano a L. 4.488.727.370= quelle rimaste da riscuotere sono pari a L. 1.652.880.000= con un accertamento complessivo di L. 6.141.607.370= che è minore di L. 45.627.885= alle previsioni definitive;
- i pagamenti effettuati nella gestione di competenza sono pari a L. 4.725.398.729 e le somme rimaste da pagare sono pari a L. 1.368.579.207=

./.

XII LEGISLATURA — DISEGNI DI LEGGE E RELAZIONI — DOCUMENTI

con un impegno complessivo di L. 6.093.977.936= che risulta essere algebricamente minore rispetto alle previsioni definitive di L. 93.257.319=. Il superamento del limite di previsione definitiva riguarda oltre a capitoli relativi al titolo IV (partite di giro), spese concernenti il fitto locali, il servizio di vigilanza e la liquidazione del T.F.R., ancorché per importi limitati;

- e) i residui attivi precedenti al 1993 rimasti da riscuotere al 31.12.94 ammontano a L. 118.060.316=, quelli passivi a L. 1.045.668.581=. L'Ente nel corso del 1994 ha provveduto a taluni riaccertamenti; le relative rideterminazioni, evidenziate nelle apposite colonne del rendiconto finanziario, hanno dato luogo per i residui attivi a maggiori riaccertamenti per L. 99.240.000= ed a minori riaccertamenti per L. 31.443.733= e per i residui passivi a maggiori riaccertamenti per L. 140.822.067 ed a minori riaccertamenti per L. 613.295.478=. In particolare sono riaccertati in meno residui attivi per L. 4.818.240= provenienti da partite di giro cui non corrispondono minori riaccertamenti di residui passivi. Circostanza non consentita per tale tipologia di spesa. Di contro sono previste variazioni in più di residui passivi per L. 140.822.067=. In proposito si richiamano le osservazioni formulate da questo Collegio nel verbale n. 1/95 allegato, relativamente alla deliberazione del Consiglio di Amministrazione n. 138/94.

Si rileva, inoltre, che tra i residui rimasti da riscuotere L. 105.060.316 riguardano le ritenute del 5% su contributi allevamento la cui riscossione va accelerata in uno con i residui dell'esercizio in corso ammontanti a L. 120.000.000=;

- f) il fondo di cassa al 31.12.1994, secondo le scritture dell'Ente era di L. 891.206.584= e risultava depositato presso la locale Sezione di Tesoreria Provinciale dello Stato (contabilità speciale n. 3244/9, per come risulta dal mod. 56T relativo al mese di dicembre 1994), in osservanza alle disposizioni sulla Tesoreria Unica. Nello stesso conto risulta depositato e vincolato l'importo di L. 587.700.050= quale accantonamento T.F.R. Alla stessa data del 31.12.94 il conto corrente postale n. 26698001 presentava, per come risulta la situazione rilasciata dall'Amministrazione delle Poste, una giacenza di L. 68.731.000= che, non essendo ancora stata acquisita alle scritture finanziarie è stata esattamente esclusa dalle situazioni finali, trattandosi, in sostanza, di partita di entrata in corso di definizione contabile;

- g) la situazione di amministrazione ed il conto economico parimenti pongono in evidenza, rispettivamente, l'avanzo di amministrazione di L. 247.899.912= e un avanzo economico di L. 1.191.821.105= (derivante da un avanzo economico esercizi precedenti ammontante a L. 1.249.070.858= e un disavanzo economico di competenza dell'esercizio 1994 ammontante a L. 57.249.753=) le determinazioni dei predetti risultati differenziali risulta dagli appositi elaborati allegati al conto consuntivo. Il determinarsi del disavanzo economico dell'esercizio 1994 deriva sostanzialmente dal diminuito valore del patrimonio tecnico dell'Ente per effetto degli ammortamenti (vedi relazione del Presidente).

Questo Collegio non può esimersi dal rilevare che il contenimento del disavanzo economico è ottenuto anche per il venir meno dell'acquisto di stalloni per il quale erano state portate a residui L. 338.938.427=. Conseguentemente, al fine di evitare che anche nei prossimi esercizi si verificino disavanzi economici delle gestioni di competenza, è indispensabile che le previsioni di entrata siano accuratamente valutate

- così come dovranno essere contenute le spese correnti;
- h) il patrimonio netto dell'Ente al 31.12.94 risulta diminuito da L.1.259.031.934= a L. 1.201.782.181=;
- i) le rilevate eccedenze di cui al precedente punto d), in quanto avvenute in difformità delle norme regolamentari di cui al D.P.R. n. 696/79, necessitano di una ratifica a sanatoria dell'Assemblea dei Soci, nella medesima occasione l'Assemblea dovrà disporre in ordine alle osservazioni di cui al punto e) .
- Sulle irregolarità segnalate il Collegio richiama anche l'attenzione dei Ministeri vigilanti.



Riscontro atti di gestione

Il Collegio, dopo l'esame preliminare dei prescritti elaborati allegati al conto consuntivo del 1994, ha effettuato un controllo a campione su documenti esibiti dall'Ente nonché della documentazione ai medesimi allegata senza che emergessero ulteriori motivi di rilievo.

Conclusioni finali.

Sulla scorta dei riscontri eseguiti, il Collegio attesta la rispondenza delle scritture contabili con le risultanze di bilancio e, in particolare, della disponibilità di cassa, quale indicata nel rendiconto finanziario e nella situazione patrimoniale con la giacenza esistente presso la Sezione di Tesoreria Provinciale dello Stato di Roma.

Nelle osservazioni su esposte è il parere di questo Collegio in ordine al conto consuntivo dell'E.N.C.I. per l'esercizio 1994.

Del che si è redatto il presente verbale che viene letto, approvato e sottoscritto da tutti i presenti.

IL COLLEGIO SINDACALE

[Handwritten signatures]

[Handwritten signatures]

[Handwritten note: copia conforme all'originale]
 1/3/96
[Handwritten signature]

BILANCIO CONSUNTIVO

**RELAZIONE ILLUSTRATIVA SULLA GESTIONE DELL'E.N.C.I.
NELL'ESERCIZIO 1994**

Il conto consuntivo per l'esercizio 1994, predisposto in base alle norme di cui all'art. 32 del D.P.R. 696 del 18/2/79, si compone dei documenti previsti dalle norme stesse (rendiconto finanziario, situazione patrimoniale, conto economico e situazione amministrativa).

Il rendiconto finanziario espone entrate per L. 6.141.607.370 \neq e spese per L. 6.093.977.936 \neq con un avanzo finanziario di L. 47.629.434 \neq ed un disavanzo economico di L. 57.249.753 \neq .

L'avanzo finanziario si è avuto per differenza tra le entrate accertate e le spese impegnate mentre il disavanzo economico, peraltro abbastanza limitato, è in relazione al diminuito valore del patrimonio tecnico dell'ente, per effetto degli ammortamenti e del decesso di uno stallone.

Ai sensi del citato art. 32 del D.P.R. 696/79 si indicano i seguenti elementi sulla gestione dell'Ente per il 1994:

1) Per il calcolo degli ammortamenti dei beni strumentali sono state seguite le direttive impartite dall'ex Ministero dell'Agricoltura e delle Foreste con circolare n. 16 del 29/01/90 prot. 128217.

Conseguentemente sono state applicate le percentuali del 12% per i mobili e le macchine d'ufficio, del 20% per il sistema computerizzato, del 10% per le costruzioni leggere e del 14% per i macchinari e gli impianti.

2) Le voci dell'attivo e del passivo della situazione patrimoniale presentano le seguenti variazioni nella loro consistenza:

Parte attiva

- a) disponibilità liquide che presentano rispetto all'esercizio precedente una variazione in meno di L. 277.963.721 \neq per effetto di maggiori pagamenti effettuati rispetto alle entrate verificatesi nel corso dell'esercizio;
- b) residui che pongono in evidenza una variazione in più di L. 190.904.196 \neq dovuta soprattutto a contributi dell'UNIRE non ancora versati alla fine dell'esercizio;
- c) immobilizzazioni tecniche che presentano variazioni in più rispetto all'anno precedente di L. 48.121.500 \neq dovute all'acquisto, nel corso dell'esercizio, di stalloni destinati alla riproduzione ed al completamento degli impianti, dei mobili e dei macchinari d'ufficio in dotazione;
- d) i crediti bancari e finanziari sono aumentati di L. 130.905.300 \neq per aumentate disponibilità del fondo liquidazione per la concessione di prestiti al personale;
- e) la consistenza del fondo liquidazione del personale da L. 482.900.000 \neq , con la quota di L. 104.800.050 \neq per il 1994 è passata a L. 587.700.050 \neq al netto della quota di L. 199.950 \neq pagata per T.F.R. ad una dipendente trimestrale in servizio nel 1994.

Parte passiva

- a) variazione in meno nei residui passivi di L. 268.663.382 \neq dovuta ad una maggiore correntezza nei pagamenti.



b) i fondi di ammortamento presentano una variazione in più di L. 313.140.360€ di cui L. 118.418.360€ per gli stalloni di proprietà, L. 67.613.000€ per il parco cavalli, L. 91.132.000€ per gli impianti, le attrezzature e macchinari e L. 35.977.000€ per mobili e macchine d'ufficio. Il patrimonio netto ha avuto un decremento di L. 57.249.753€ pari al disavanzo economico d'esercizio.

3) Il personale in servizio alla data del 31/12/94 era il seguente:

n. 1 Direttore Generale

n. 1 Dirigente

n. 1 IX° qualifica funzionale

n. 3 VIII° " "

n. 2 VII° " "

n. 6 VI° " "

n. 4 V° " "

n. 7 IV° " "

Il costo del personale è stato di L. 1.287.067.605€ (di cui L. 991.302.132 per emolumenti ed indennità e L. 296.305.473€ per oneri previdenziali ed assistenziali). Gli accantonamenti per indennità di anzialità, ammontano alla fine dell'esercizio a L. 587.700.050€, a totale copertura del fondo.

4) Non si hanno rapporti di controllo o collegamento con Enti e Società.

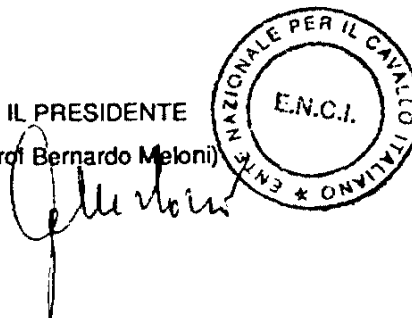
In generale il conto consuntivo ha messo in evidenza che l'Ente ha migliorato la sua funzionalità dal punto di vista economico avendo sensibilmente diminuito sia la liquidità, sia i residui passivi, a dimostrazione della già citata correttezza nei pagamenti.

Sul piano tecnico-amministrativo l'Ente ha quasi completamente incrementato lo sviluppo del sistema informatico che ha permesso di recuperare talune lacune nel rilascio delle certificazioni di nascita dei cavalli e nell'accertamento della identità dei soggetti, conseguendo l'obiettivo del miglioramento dei servizi resi agli allevatori e delle attività allevatorie e sportive di cavalli italiani.

All'incremento della produzione ha corrisposto un ulteriore maggiore qualità dei cavalli, dimostrata dai risultati conseguiti a livello nazionale ed internazionale nei concorsi ippici e nelle corse riservate ai cavalli italiani da sella.

L'obiettivo futuro è quello di ampliare il sistema informatico, avendo già espletato la relativa gara d'appalto, per ottenere la completa rilevazione delle performances sportive e degli indici genetici dei soggetti (stalloni, fattrici e puledri) in armonia ed aderenza alle direttive comunitarie ed alle necessità di essere sempre più competitivi a livello europeo ed internazionale.

IL PRESIDENTE
(Prof. Bernardo Meloni)



XII LEGISLATURA — DISEGNI DI LEGGE E RELAZIONI — DOCUMENTI

CODICE	N	CAPITOLO DENOMINAZIONE	GESTIONE DI COMPETENZA									
			PREVISIONI				SOMME ACCERTATE			DIFFERENZE RISPETTO ALLE PREVISIONI		
			INIZIALI	VARIAZIONI		DEFINITIVE (4 + 5 - 6)	RISCOSSE	RIMASTE DA RISCOUOTERE (10 - 8)	TOTALE ACCERTATI (8 + 9)	IN + (10 - 7)	IN - (7 - 10)	
				IN AUMENTO (7 - 4)	IN DIMINUIZIONE (4 - 7)							
1	2	3	4	5	6	7	8	9	10	11	12	
		FONDO INIZIALE DI CASSA	—	—	—	—	—	—	—	—	—	—
		AVANZO DI AMMINISTRAZIONE	93 128 185	340 000 000	26 892 930	406 235 255	406 235 255	—	406 235 255	—	—	
		TITOLO I ENTRATE CONTRIBUTIVE										
		Categoria I ALIQUOTE CONTRIBUTIVE A CARICO DEI DATORI DI LAVORO E/O DEGLI ISCRITTI										
1 01 01		- Quote ammissione nuovi soci	14 000 000	—	—	14 000 000	5 765 000	—	5 765 000	—	8 235 000	
1 01 02		- Quote sociali annuali	100 000 000	—	—	100 000 000	64 584 500	15 000 000	79 584 500	—	20 415 500	
1 01 03		- Ritenuta 5% su contributi alleveramento	130 000 000	—	—	130 000 000	—	120 000 000	120 000 000	—	10 000 000	
		TOTALE TITOLO I	244 000 000	—	—	244 000 000	70 349 500	135 000 000	205 349 500	—	38 650 500	
		TITOLO II Categoria III ENTRATE DERIVANTI DA TRASFERIMENTI CORRENTI										
2 03 01		- Trasferimenti dello Stato	8 000 000	—	—	8 000 000	—	8 000 000	8 000 000	—	—	
		Categoria VI TRASFERIMENTI DA PARTE DI ALTRI ENTI DEL SETTORE PUBBLICO										
2 06 01		- Contributi U.N.I.R.E. per il conseguimento dei fini istituzionali	3 194 230 000	485 000 000	700 230 000	2 979 000 000	1 700 000 000	1 279 000 000	2 979 000 000	—	—	
2 06 02		- Contributi U.N.I.R.E. per addestramento cavalli italiani	—	—	—	—	—	—	—	—	—	
		TOTALE TITOLO II	3 202 230 000	485 000 000	700 230 000	2 987 000 000	1 700 000 000	1 287 000 000	2 987 000 000	—	—	
		TITOLO III ALTRE ENTRATE										
		Categoria VII ENTRATE DERIVANTI DALLA VENDITA DI BENI E DALLA PRESTAZIONE DI SERVIZI										
3 07 01		- Ricavi dalla vendita di pubblicazioni	—	—	—	—	—	—	—	—	—	
3 07 02		- Proventi derivanti dalla prestazione di servizi	670 000 000	22 000 000	—	692 000 000	603 617 600	70 000 000	673 617 600	—	18 382 400	
		Categoria VIII REDDITI E PROVENTI PATRIMONIALI										
3 08 02		- Interessi e premi su titoli a reddito fisso	—	—	—	—	—	—	—	—	—	
3 08 04		- Interessi attivi su mutui, depositi e conti correnti	50 000 000	—	—	50 000 000	28 000 000	3 500 000	51 500 000	1 500 000	—	

XII LEGISLATURA — DISEGNI DI LEGGE E RELAZIONI — DOCUMENTI

GESTIONE DEI RESIDUI ATTIVI					GESTIONE DI CASSA					TOTALE DEI RESIDUI ATTIVI AL TERMINE DELL'ESERCIZIO (9 + 15)
RESIDUI ALL'INIZIO DELL'ESERCIZIO	RISCOSSI	RIMASTI DA RISCOUTERE (16 - 14)	TOTALI (14 + 15)	VARIAZIONI		PREVISIONI	RISCOSSIONI	DIFFERENZE RISPETTO ALLE PREVISIONI		
				IN + (16 - 13)	IN - (13 - 16)			IN + (20 - 19)	IN - (19 - 20)	
13	14	15	16	17	18	19	20	21	22	23
—	—	—	—	—	—	1 169 110 305	1 169 110 305	—	—	—
800 000	640 000	—	640 000	—	160 000	10 000 000	6 405 000	—	3 595 000	—
19 030 000	18 030 000	—	18 030 000	—	1 000 000	100 000 000	82 014 500	—	17 385 500	15 000 000
179 508 603	61 848 287	105 060 316	166 908 603	—	12 600 000	180 000 000	61 848 287	—	118 151 713	225 060 316
199 338 603	80 518 287	105 060 316	185 578 603	—	13 760 000	290 000 000	150 867 787	—	139 132 213	240 060 316
21 000 000	—	13 000 000	13 000 000	—	8 000 000	—	—	—	—	21 000 000
655 000 000	655 000 000	—	655 000 000	—	—	2 784 770 000	2 355 000 000	—	429 770 000	1 279 000 000
—	—	—	—	—	—	—	—	—	—	—
676 000 000	655 000 000	13 000 000	668 000 000	—	8 000 000	2 784 770 000	2 355 000 000	—	429 770 000	1 300 000 000
—	—	—	—	—	—	—	—	—	—	—
66 420 000	165 660 000	—	165 660 000	99 240 000	—	820 000 000	769 277 600	—	50 722 400	70 000 000
—	—	—	—	—	—	—	—	—	—	—
4 219 277	4 219 277	—	4 219 277	—	—	25 000 000	32 283 843	7 283 843	—	3 500 000

XII LEGISLATURA — DISEGNI DI LEGGE E RELAZIONI — DOCUMENTI

CODICE	N.	CAPITOLO DENOMINAZIONE	GESTIONE DI COMPETENZA									DIFFERENZE RISPETTO ALLE PREVISIONI	
			PREVISIONI				SOMME ACCERTATE			IN + (10 - 7)	IN - (7 - 10)		
			INIZIALI	VARIAZIONI		DEFINITIVE (4 + 5 - 6)	RISCOSE	RIMASTE DA RISCUOTERE (10 - 8)	TOTALE ACCERTATI (8 + 9)				
				IN AUMENTO (7 - 4)	IN DIMINUZIONE (4 - 7)								
1	2	3	4	5	6	7	8	9	10	11	12		
3 09 01		Categoria IX POSTE CORRETTIVE E COMPENSATIVE DI SPESE CORRENTI - Recupero e rimborsi vari	90 000 000	—	40 000 000	50 000 000	6 160 585	30 385 000	36 545 585	—	13 454 415		
		TOTALE TITOLO III	790 000 000	22 000 000	40 000 000	772 000 000	637 842 751	103 885 000	741 727 751	1 564 566	31 836 815		
		TOTALE ENTRATE CORRENTI	4 236 230 000	507 000 000	740 230 000	4 003 000 000	2 408 192 251	1 525 885 000	3 934 077 251	1 564 566	70 487 315		
4 13 03		TITOLO IV ENTRATE PER ALIENAZIONI DI BENI PATRIMONIALI E RISCOSSIONI DI CREDITI Categoria XIII REALIZZO DI VALORI MOBILIARI - Realizzo di titoli emessi o garantiti dallo Stato	—	—	—	—	—	—	—	—	—		
4 14 04		Categoria XIV RISCOSSIONE DI CREDITI - Riscossione di prestiti al personale	18 000 000	—	—	18 000 000	20 397 376	—	20 397 376	2 397 376	—		
4 14 05		- Ritiro di depositi a cauzione	—	—	—	—	—	—	—	—	—		
		TOTALE TITOLO IV	18 000 000	—	—	18 000 000	20 397 376	—	20 397 376	2 397 376	—		
5 18 01		TITOLO V ENTRATE DERIVANTI DA TRASFERIMENTI IN CONTO CAPITALE Categoria XVIII - Trasferimenti da altri Enti del settore pubblico	515 000 000	—	485 000 000	30 000 000	—	30 000 000	30 000 000	—	—		
		TOTALE TITOLO V	515 000 000	—	485 000 000	30 000 000	—	30 000 000	30 000 000	—	—		
		TOTALE ENTRATE IN CONTO CAPITALE	515 000 000	—	485 000 000	30 000 000	—	30 000 000	30 000 000	—	—		
7 22 01		TITOLO VII PARTITE DI GIRO Categoria XXII - Ritenute a ratti	350 000 000	—	—	350 000 000	319 967 039	—	319 967 039	—	30 032 961		
7 22 02		- Ritenute previdenziali ed assistenziali	85 000 000	—	—	85 000 000	101 587 879	—	101 587 879	16 387 879	—		
7 22 03		- Ritenute diverse	—	—	—	—	—	—	—	—	—		
7 22 05		- Rimborsi di somme pagate per conto di terzi a trattate sindacali	65 000 000	—	—	65 000 000	41 510 591	53 900 000	95 210 591	30 210 591	—		
7 22 06		- Partite in conto sospesi	1 250 000 000	—	—	1 250 000 000	1 191 236 979	43 095 000	1 734 531 979	4 531 979	—		
		TOTALE TITOLO VII	1 750 000 000	—	—	1 750 000 000	1 653 902 488	96 995 000	1 750 897 488	50 930 449	30 032 961		
		TOTALE ENTRATE	6 499 230 000	507 000 000	1 225 230 000	5 781 000 000	4 082 492 115	1 652 880 000	5 755 372 115	54 892 501	100 520 276		

XII LEGISLATURA — DISEGNI DI LEGGE E RELAZIONI — DOCUMENTI

GESTIONE DEI RESIDUI ATTIVI						GESTIONE DI CASSA				
RESIDUI ALL'INIZIO DELL'ESERCIZIO	RISCOSSI	RIMASTI DA RISCOUTERE (16 - 14)	TOTALI (14 + 15)	VARIAZIONI		PREVISIONI	RISCOSSIONI	DIFFERENZE RISPETTO ALLE PREVISIONI		TOTALE DEI RESIDUI ATTIVI AL TERMINE DELL'ESERCIZIO (9 + 15)
				IN + (16 - 13)	IN - (13 - 16)			IN + (20 - 19)	IN - (19 - 20)	
13	14	15	16	17	18	19	20	21	22	23
55 000 000	50 134 507	—	50 134 507	—	4 865 493	80 000 000	56 295 092	—	23 704 908	30 385 000
125 639 277	220 013 784	—	220 013 784	99 240 000	4 865 493	925 000 000	857 856 535	7 283 843	74 427 308	103 885 000
1 000 977 880	965 532 071	118 080 316	1 073 592 387	99 240 000	26 625 493	3 999 770 000	3 363 724 322	7 283 843	643 329 521	1 643 945 316
—	—	—	—	—	—	—	—	—	—	—
—	—	—	—	—	—	18 000 000	20 397 376	2 397 376	—	—
—	—	—	—	—	—	18 000 000	20 397 376	2 397 376	—	—
515 000 000	515 000 000	—	515 000 000	—	—	115 000 000	515 000 000	400 000 000	—	30 000 000
515 000 000	515 000 000	—	515 000 000	—	—	115 000 000	515 000 000	400 000 000	—	30 000 000
515 000 000	515 000 000	—	515 000 000	—	—	115 000 000	515 000 000	400 000 000	—	30 000 000
—	—	—	—	—	—	350 000 000	319 967 039	—	30 032 961	—
—	—	—	—	—	—	85 000 000	101 387 879	16 387 879	—	—
19 060 710	17 240 000	—	17 240 000	—	2 420 710	65 000 000	58 550 591	—	6 449 409	53 900 000
44 397 530	42 000 000	—	42 000 000	—	2 397 530	1 230 000 000	1 233 236 979	3 236 979	—	43 096 000
64 058 240	59 240 000	—	59 240 000	—	4 818 240	1 730 000 000	1 713 142 488	19 624 858	36 482 370	96 996 000
1 580 036 120	1 529 772 071	118 080 316	1 647 832 587	99 240 000	31 443 753	5 862 770 000	5 612 264 186	429 306 077	679 811 891	1 770 940 316



XII LEGISLATURA — DISEGNI DI LEGGE E RELAZIONI — DOCUMENTI

CODICE	N.	CAPITOLO	GESTIONE DI COMPETENZA									
			DENOMINAZIONE	PREVISIONI				SOMME ACCERTATE			DIFFERENZE RISPETTO ALLE PREVISIONI	
				INIZIALI	VARIAZIONI		DEFINITIVE (4 + 5 - 6)	RISCOSSE	RIMASTE DA RISCOUTERE (10 - 8)	TOTALE ACCERTATI (8 + 9)	IN + (10 - 7)	IN - (7 - 10)
					IN AUMENTO (7 - 4)	IN DIMINUZIONE (4 - 7)						
1	2	3	4	5	6	7	8	9	10	11	12	
		RIEPILOGO PER TITOLI										
		TOTALE TITOLO I	244.000.000	—	—	244.000.000	70.349.500	135.000.000	205.349.500	—	38.650.500	
		TOTALE TITOLO II	3.202.230.000	485.000.000	700.230.000	2.987.000.000	1.700.000.000	1.287.000.000	2.987.000.000	—	—	
		TOTALE TITOLO III	790.000.000	22.000.000	40.000.000	772.000.000	637.842.751	103.885.000	741.727.751	1.564.566	31.856.815	
		TOTALE TITOLO IV	18.000.000	—	—	18.000.000	20.597.376	—	20.597.376	2.397.376	—	
		TOTALE TITOLO V	515.000.000	—	485.000.000	30.000.000	—	30.000.000	30.000.000	—	—	
		TOTALE TITOLO VII	1.730.000.000	—	—	1.730.000.000	1.653.902.488	96.935.000	1.750.897.488	50.930.443	30.032.961	
		TOTALE DELLE ENTRATE	6.499.230.000	507.000.000	1.225.230.000	5.781.000.000	4.082.492.115	1.652.880.000	5.735.372.115	54.892.391	100.520.276	
		AVANZO DI AMMINISTRAZIONE	93.128.185	340.000.000	26.892.930	406.235.255	406.235.255	—	406.235.255	—	—	
		FONDO INIZIALE DI CASSA	—	—	—	—	—	—	—	—	—	
		TOTALE GENERALE	6.592.358.185	847.000.000	1.252.122.930	6.187.235.255	4.488.727.370	1.652.880.000	6.141.607.370	54.892.391	100.520.276	

XII LEGISLATURA — DISEGNI DI LEGGE E RELAZIONI — DOCUMENTI

GESTIONE DEI RESIDUI ATTIVI						GESTIONE DI CASSA				TOTALE DEI RESIDUI ATTIVI AL TERMINE DELL'ESERCIZIO (9 + 15)
RESIDUI ALL'INIZIO DELL'ESERCIZIO	RISCOSSI	RIMASTI DA RISCOUTERE (16 - 14)	TOTALI (14 + 15)	VARIAZIONI		PREVISIONI	RISCOSSIONI	DIFFERENZE RISPETTO ALLE PREVISIONI		
				IN + (16 - 13)	IN - (13 - 16)			IN + (20 - 19)	IN - (19 - 20)	
13	14	15	16	17	18	19	20	21	22	23
199.338.603	80.518.287	105.060.316	185.578.603	—	13.760.000	290.000.000	150.867.787	—	139.132.213	240.060.316
676.000.000	655.000.000	13.000.000	668.000.000	—	8.000.000	2.784.770.000	2.355.000.000	—	429.770.000	1.300.000.000
125.639.277	220.013.784	—	220.013.784	99.240.000	4.865.493	925.000.000	857.856.535	7.283.843	74.427.308	103.885.000
—	—	—	—	—	—	18.000.000	20.397.376	2.397.376	—	—
515.000.000	515.000.000	—	515.000.000	—	—	115.000.000	515.000.000	400.000.000	—	30.000.000
64.058.240	59.240.000	—	59.240.000	—	4.818.240	1.730.000.000	1.713.142.488	19.624.858	36.482.370	96.995.000
1.580.036.120	1.529.772.071	118.060.316	1.647.832.387	99.240.000	31.443.733	5.862.770.000	5.612.264.186	429.306.077	679.811.891	1.770.940.316
—	—	—	—	—	—	—	—	—	—	—
—	—	—	—	—	—	1.169.110.305	1.169.110.305	—	—	—
1.580.036.120	1.529.772.071	118.060.316	1.647.832.387	99.240.000	31.443.733	7.031.880.305	6.781.374.491	429.306.077	679.811.891	1.770.940.316

XII LEGISLATURA — DISEGNI DI LEGGE E RELAZIONI — DOCUMENTI

CODICE	N.	CAPITOLO DENOMINAZIONE	GESTIONE DI COMPETENZA									
			PREVISIONI				SOMME IMPEGNATE			DIFFERENZE RISPETTO ALLE PREVISIONI		
			INIZIALI	VARIAZIONI		DEFINITIVE (4 + 5 - 6)	PAGATE	RIMASTE DA PAGARE (10 - 8)	TOTALE IMPEGNI (8 + 9)	IN + (10 - 7)	IN - (7 - 10)	
				IN AUMENTO (7 - 4)	IN DIMINUIZIONE (4 - 7)							
1	2	3	4	5	6	7	8	9	10	11	12	
		TITOLO I SPESE CORRENTI										
		Categoria I SPESE PER GLI ORGANI DELL'ENTE										
1 01 01		- Assegni ed indennità alla presidenza	105 000 000	—	—	105.000 000	91 086 262	13.913.738	105.000 000	—	—	
1 01 02		- Compensi, indennità e rimborsi ai componenti degli organi collegiali di Amministrazione	127.000 000	—	30.000.000	97.000 000	62.251.151	20.000 000	82.251.151	—	14 748 849	
1 01 03		- Compensi, indennità e rimborsi ai componenti il Collegio dei Sindaci	17.000 000	—	2 000 000	15 000 000	13 185 000	1.456.000	14 641 000	—	359 000	
		TOTALE CATEGORIA I	249 000 000	—	32 000 000	217.000 000	166 522.413	35.369 738	201 892 157	—	15 107 849	
		Categoria II ONERI PER IL PERSONALE IN ATTIVITÀ DI SERVIZIO										
1 02 01		- Stipendi ed altri assegni fissi al personale	812 000 000	—	40 000 000	772 000 000	748 920.144	—	748 920 144	—	23 079 856	
1 02 02		- Compensi per il lavoro straordinario ed incentivazione	155 000 000	15 000 000	—	170 000 000	98 676 037	71 323.344	169 999 381	—	619	
1 02 03		- Indennità e rimborso spese per missioni all'esterno	60 000 000	—	10 000 000	50 000 000	49 014 603	—	49 014 603	—	985 397	
1 02 04		- Indennità e rimborso spese per missioni all'esterno	2 000 000	2 000 000	—	4 000 000	3 580 894	—	3 580 894	—	419 106	
1 02 06		- Oneri previdenziali ed assistenziali a carico dell'Ente	302 000 000	—	—	302 000 000	255 220 758	41 084 985	296 305 743	—	5 694 257	
1 02 07		- Benefici di natura assistenziale e sociale	30.000.000	—	21.000.000	90.000 000	4.500.000	2.167.000	6.667.000	—	2 333 000	
1 02 08		- Corsi per il personale	—	—	—	—	—	—	—	—	—	
1 02 09		- Altri oneri sociali a carico dell'Ente	—	13 000 000	—	13 000 000	12 579 840	—	12.579 840	—	420 160	
		TOTALE CATEGORIA II	1 361 000 000	30 000 000	71 000 000	1.320.000 000	1.172 492 276	114 575 329	1 287.067 605	—	32 952 395	
		Categoria IV SPESE PER L'ACQUISTO DI BENI DI CONSUMO E DI SERVIZI										
1 04 01		- Acquisto di libri, riviste, giornali ed altre pubblicazioni	5 000 000	—	—	5 000 000	3 409 823	—	3 409 823	—	1 590 177	
1 04 02		- Spese per l'acquisto di materiale di consumo e per il noleggio e manutenzione di materiale tecnico	40 000 000	—	—	46 000 000	38 987 943	6 000 000	44 987 943	—	1 012 057	
1 04 03		- Spese di rappresentanza	15 000 000	—	5 000 000	10 000 000	1 995 500	—	1 995 500	—	8 004 000	
1 04 04		- Spese per il funzionamento di commissioni, comitati, ecc.	—	—	—	—	—	—	—	—	—	
1 04 05		- Spese per accertamenti sanitari	1 000 000	—	—	1 000 000	—	—	—	—	1 000 000	
1 04 06		- Spese per cure, ricoveri e protesti	—	—	—	—	—	—	—	—	—	
1 04 07		- Acquisto vestiario e divise	—	—	—	—	—	—	—	—	—	

(1) Come da delibera del C.d.A. n. 165 del 20.12.50 relativa al riaccertamento dei residui

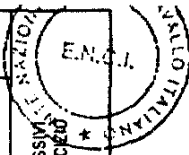
XII LEGISLATURA — DISEGNI DI LEGGE E RELAZIONI — DOCUMENTI

GESTIONE DEI RESIDUI PASSIVI						GESTIONE DI CASSA				
RESIDUI ALL'INIZIO DELL'ESERCIZIO	PAGATI	RIMASTI DA PAGARE (16 - 14)	TOTALI (14 + 15)	VARIAZIONI		PREVISIONI	PAGAMENTI	DIFFERENZE RISPETTO ALLE PREVISIONI		TOTALE DEI RESIDUI PASSIVI AL TERMINE DELL'ESERCIZIO (9 + 15)
				IN + (16 - 13)	IN - (13 - 16)			IN + (20 - 19)	IN - (19 - 20)	
13	14	15	16	17	18	19	20	21	22	23
6 824 000	6 824 000	—	6 824 000	—	—	100 000 000	97 910 262	—	2 069 738	13.913.738
39 500 000	32 958 070	—	32 958 070	—	6 541 930	110 000 000	95 209 221	—	14 790 779	20 000 000
—	—	—	—	—	—	13 000 000	13 185.000	185 000	—	1.456.000
46 324 000	39 782 070	—	39 782 070	—	6 541 930	223.000.000	206.304.483	185 000	16 890 517	35.369.738
—	—	—	—	—	—	772.000.000	748 920.144	—	23 079 856	—
54 758 681	53 331 391	—	53 331 391	—	1 427 290	103.600.000	152.007.428	48 407 428	—	71.323.344
—	—	—	—	—	—	50 000 000	49.014.603	—	965.397	—
—	—	—	—	—	—	4.000.000	3.580.894	—	419.106	—
43 768 246	43 768 246	—	43 768 246	—	—	260 000 000	298 989.004	38 989 004	—	41 084 985
7.703 000	6.285 000	—	6.285 000	—	1.418 000	13 000.000	10.785.000	—	2 215 000	2.167.000
11 000 000	2.380 000	—	2.380 000	—	8.620 000	7.000.000	2.380.000	—	4 620 000	—
—	—	—	—	—	—	13.000.000	12.579.840	—	420.160	—
117.229 927	105 764 637	—	105 764 637	—	11.465 290	1.222 600 000	1.278.256.913	87 396 432	31.739 519	114 575 329
—	—	—	—	—	—	—	—	—	—	—
5 350 000	3 695 000	—	3 695 000	—	1 655 000	2 200 000	7.104 823	4.904 823	—	—
23 000 180	11 336 491	—	11 336 491	—	11.663 029	56 000 000	50 324.434	—	5 675 566	6 000 000
146 000	146 000	—	146 000	—	—	7 000 000	2 141.500	—	4 858 500	—
—	—	—	—	—	—	1 000 000	—	—	1 000 000	—
—	—	—	—	—	—	—	—	—	—	—

Stampa circolare con sigla "M.M.C." e altri caratteri illeggibili.

XII LEGISLATURA — DISEGNI DI LEGGE E RELAZIONI — DOCUMENTI

GESTIONE DEI RESIDUI PASSIVI						GESTIONE DI CASSA				
RESIDUI ALL'INIZIO DELL'ESERCIZIO	PAGATI	RIMASTI DA PAGARE (16 - 14)	TOTALI (14 + 15)	VARIAZIONI		PREVISIONI	PAGAMENTI	DIFFERENZE RISPETTO ALLE PREVISIONI		TOTALE DEI RESIDUI PASSIVI AL TERMINE DELL'ESERCIZIO (9 + 15)
				IN + (16 - 13)	IN - (13 - 16)			IN + (20 - 19)	IN - (19 - 20)	
13	14	15	16	17	18	19	20	21	22	23
3 500 000	—	—	—	—	3 500 000	416 500 000	420 197 008	3 697 008	—	—
12 972 045	14 726 250	—	14 726 250	1 754 205	—	19 800 000	17 339 383	—	2 460 617	4 000 000
4 956 300	4 956 300	—	4 956 300	—	—	146 000 000	149 893 200	3 893 200	—	—
—	—	—	—	—	—	—	—	—	—	—
—	—	—	—	—	—	—	—	—	—	—
—	—	—	—	—	—	—	—	—	—	—
3 722 400	2 594 500	—	2 594 500	—	1 127 900	12 900 000	11 975 050	—	924 950	2 268 000
—	—	—	—	—	—	—	—	—	—	—
—	—	—	—	—	—	—	—	—	—	—
34 500 000	2 497 098	5 652 500	8 144 598	—	26 355 432	15 000 000	7 869 582	—	7 130 418	10 652 500
6 900 000	—	—	—	—	6 900 000	75 000 000	60 742 958	—	14 257 042	2 000 000
6 305 000	6 716 000	—	6 716 000	411 000	—	41 000 000	44 626 000	3 626 000	—	4 913 000
23 000 000	1 610 070	7 500 000	9 110 070	—	13 889 330	40 770 000	37 356 286	—	3 413 714	7 500 000
4 787 963	4 787 963	—	4 787 963	—	—	17 000 000	22 102 463	5 102 463	—	3 718 750
129.139.888	53.060.672	13.152.500	66.213.172	2.165.205	65.091.921	850.170.000	831.672.687	21.223.494	39.720.807	41.052.250
—	—	—	—	—	—	—	—	—	—	—
—	—	—	—	—	—	—	—	—	—	—
—	—	—	—	—	—	—	—	—	—	—
—	—	—	—	—	—	—	—	—	—	—



XII LEGISLATURA — DISEGNI DI LEGGE E RELAZIONI — DOCUMENTI

CODICE	N.	CAPITOLO DENOMINAZIONE	GESTIONE DI COMPETENZA									
			PREVISIONI				SOMME IMPEGNATE			DIFFERENZE RISPETTO ALLE PREVISIONI		
			INIZIALI	VARIAZIONI		DEFINITIVE (4 + 5 - 6)	PAGATE	RIMASTE DA PAGARE (10 - 8)	TOTALE IMPEGNI (8 + 9)	IN + (10 - 7)	IN - (7 - 10)	
				IN AUMENTO (7 - 4)	IN DIMINUIZIONE (4 - 7)							
1	2	3	4	5	6	7	8	9	10	11	12	
1 05 10		- Premi e sovrappremi riservati ai cavalli italiani nei concorsi ippici nazionali	—	—	—	—	—	—	—	—	—	—
1 05 11		- Contributi per impiego cavalli italiani nei concorsi ippici internazionali	—	—	—	—	—	—	—	—	—	—
1 05 12		- Acquisto premi simbolici per manifestazioni (coppe, trofei, ecc)	35 000 000	—	5 000 000	30 000 000	20 989 480	2 000 000	22 989 480	—	7 010 520	
1 05 13		- Spese per la tenuta del libro genealogico del cavallo e di altri atti ufficiali	110 000 000	—	10 000 000	100 000 000	52 124 359	47 875 041	100 000 000	—	—	
1 05 14		- Interventi per incentivare, valorizzare e commercializzare il cavallo italiano	—	—	—	—	—	—	—	—	—	
1 05 15		- Spese per addestramento cavalli italiani	—	—	—	—	—	—	—	—	—	
1 05 16		- Contributi per stalloni, fattici e puledri classificati nelle mostre e nei mercati concorsi	—	—	—	—	—	—	—	—	—	
1 05 17		- Spese per iniziative tendenti alla formazione, perfezionamento e specializzazione di tecnici sel. ipp.	—	—	—	—	—	—	—	—	—	
1 05 18		- Spese per contrassegni identificativi cavalli italiani (tabulaggio labiale, marchio, ecc)	—	—	—	—	—	—	—	—	—	
1 05 19		- Spese promozionali manifestazioni ippiche ed attività istituzionali	20 000 000	—	5 000 000	15 000 000	6 000 000	—	6 000 000	—	9 000 000	
1 05 20		- Spese per giurie, commissioni visite ed altri organi tecnici per rassegne, visite fattici e stalloni, premi regionali e circoscrizionali, premio nazionale allevamento campioni, ecc	580 000 000	—	270 000 000	310 000 000	309 358 596	—	309 358 596	—	641 405	
1 05 21		- Spese diverse per l'organizzazione di manifestazioni allevatorie ed ippiche	850 000 000	468 337 070	—	1 318 337 070	382 879 607	935 457 463	1 318 337 070	—	—	
1 05 22		- Spese per allestimento stand e premi a convegni, mostre, mercati e altre manifestazioni ed iniziative ippiche	40 000 000	7 000 000	20 000 000	27 000 000	16 268 000	9 000 000	25 268 000	—	1 732 000	
1 05 23		- Spese tecnico-istituzionali diverse	60 000 000	—	—	60 000 000	56 654 000	1 450 000	58 104 000	—	1 836 000	
		TOTALE CATEGORIA V	1 695 000 000	475 337 070	310 000 000	1 860 337 070	844 274 641	995 782 504	1 840 057 142	—	20 279 925	
		Categoria VII ONERI FINANZIARI										
1 07 02		- Spese e commissioni bancarie	4 358 185	—	—	4 358 185	1 377 650	364 769	1 742 419	—	2 615 766	
		TOTALE CATEGORIA VII	4 358 185	—	—	4 358 185	1 377 650	364 769	1 742 419	—	2 615 766	
		Categoria VIII ONERI TRIBUTARI										
1 08 01		- Imposte tasse e tributi vari	15 000 000	3 000 000	—	18 000 000	10 037 093	4 500 000	14 537 093	—	3 462 907	
		TOTALE CATEGORIA VIII	15 000 000	3 000 000	—	18 000 000	10 037 093	4 500 000	14 537 093	—	3 462 907	

XII LEGISLATURA — DISEGNI DI LEGGE E RELAZIONI — DOCUMENTI

GESTIONE DEI RESIDUI PASSIVI						GESTIONE DI CASSA				
RESIDUI ALL'INIZIO DELL'ESERCIZIO	PAGATI	RIMASTI DA PAGARE (16 - 14)	TOTALI (14 + 15)	VARIAZIONI		PREVISIONI	PAGAMENTI	DIFFERENZE RISPETTO ALLE PREVISIONI		TOTALE DEI RESIDUI PASSIVI AL TERMINE DELL'ESERCIZIO (9 + 15)
				IN + (16 - 13)	IN - (13 - 16)			IN + (20 - 19)	IN - (19 - 20)	
13	14	15	16	17	18	19	20	21	22	23
13 000 000	—	—	—	—	13 000 000	—	—	—	—	—
39 500 000	—	—	—	—	39 500 000	—	—	—	—	—
8 337 000	770 000	—	770 000	—	7 567 000	23 500 000	21 759 480	—	1 740 520	20 000 000
241 930 413	52 275 181	189 655 232	241 930 413	—	—	150 000 000	104 400 140	—	45 599 860	237.530 273
—	—	—	—	—	—	—	—	—	—	—
—	—	—	—	—	—	—	—	—	—	—
—	—	—	—	—	—	—	—	—	—	—
—	—	—	—	—	—	—	—	—	—	—
5 500 000	—	—	—	—	5 500 000	15 000 000	6 000 000	—	9 000 000	—
—	—	—	—	—	—	—	—	—	—	—
400 134 734	399 998 409	—	399 998 409	—	136 125	530 000 000	709 357 004	179 357 004	—	—
59 614 154	198 215 118	—	198 215 118	138 600 964	—	1 450 000 000	581 094 725	—	868 905 275	935 457 463
—	—	—	—	—	—	—	—	—	—	—
21 948 700	17 048 638	2 000 000	19 048 638	—	2 900 767	27 000 000	33 316 638	6 316 638	—	11 000 000
50 289 500	24 414 975	5 000 000	29 414 975	—	20 874 125	60 000 000	81 068 975	21 068 975	—	6 450 000
840 254 501	692 722 321	196 655 232	889 377 553	138 600 964	89 477 912	2 255 500 000	1 536 996 962	206 742 617	925 245 655	1 192 437 736
—	—	—	—	—	—	—	—	—	—	—
1 492 734	1 492 734	—	1 492 734	—	—	4 000 000	2 870 384	—	1 129 616	364 769
1 492 734	1 492 734	—	1 492 734	—	—	4 000 000	2 870 384	—	1 129 616	364 769
—	—	—	—	—	—	—	—	—	—	—
3 000 000	3 055 898	—	3 055 898	55 898	—	13 800 000	13 092 997	—	707 003	4 500 000
3 000 000	3 055 898	—	3 055 898	55 898	—	13 800 000	13 092 997	—	707 003	4 500 000

XII LEGISLATURA — DISEGNI DI LEGGE E RELAZIONI — DOCUMENTI

CODICE	N	CAPITOLO DENOMINAZIONE	GESTIONE DI COMPETENZA									
			PREVISIONI				SOMME IMPEGNATE			DIFFERENZE RISPETTO ALLE PREVISIONI		
			INIZIALI	VARIAZIONI		DEFINITIVE (4 + 5 - 6)	PAGATE	RIMASTE DA PAGARE (10 - 8)	TOTALE IMPEGNI (8 + 9)	IN + (10 - 7)	IN - (7 - 10)	
				IN AUMENTO (7 - 4)	IN DIMINUIZIONE (4 - 7)							
1	2	3	4	5	6	7	8	9	10	11	12	
1 09 01		Categoria IX POSTE COMPENSATIVE ENTRATE CORRENTI										
		- Restituzioni e rimborsi diversi	9 000 000	20 770 000	—	29 770 000	23 967 000	5 500 000	29 467 000	—	303 000	
		TOTALE CATEGORIA IX	9 000 000	20 770 000	—	29 770 000	23 967 000	5 500 000	29 467 000	—	303 000	
1 10 01		Categoria X SPESE NON CLASSIFICABILI IN ALTRE VOCI										
1 10 02		- Spese per lit., arbitraggi, risarcimenti	5 000 000	—	—	5 000 000	4 605 314	—	4 605 314	—	394 686	
1 10 03		- Fondi di riserva	80 000 000	—	80 000 000	—	—	—	—	—	—	
		- Oneri vari straordinari	—	—	—	—	—	—	—	—	—	
		TOTALE CATEGORIA X	85 000 000	—	80 000 000	5 000 000	4 605 314	—	4 605 314	—	394 686	
		TOTALE TITOLO I	4 274 358 185	554 107 070	528 230 000	4 300 235 255	3 001 888 408	1 183 992 090	4 185 880 498	3 230 258	117 585 015	
2 12 01		TITOLO II Categoria XII ACQUISIZIONE DI IMMOBILIZZAZIONI TECNICHE										
2 12 05		- Acquisto impianti, attrezzature e macchinari	300 000 000	—	275 000 000	25 000 000	3 313 000	21 687 000	25 000 000	—	—	
2 12 06		- Acquisto mobili e macchine per ufficio	35 000 000	—	30 000 000	5 000 000	—	5 000 000	5 000 000	—	—	
		- Acquisto cavalli riprodotti (stalloni, lattici)	180 000 000	—	180 000 000	—	—	—	—	—	—	
		TOTALE CATEGORIA XII	515 000 000	—	485 000 000	30 000 000	3 313 000	26 687 000	30 000 000	—	—	
2 13 03		Categoria XIII PARTECIPAZIONI ED AQUISTO DI VALORI MOBILIARI										
		- Acquisto titoli emessi o garantiti dallo Stato ed assimilati	—	—	—	—	—	—	—	—	—	
		TOTALE CATEGORIA XIII	—	—	—	—	—	—	—	—	—	
2 14 02		Categoria XIV CONCESSIONE DI CREDITI ED ANTICIPAZIONI										
2 14 06		- Versam. Fondo Ind. Anziani	55 000 000	50 000 000	—	105 000 000	105 000 000	—	105 000 000	—	—	
2 14 07		- Depositi a cauzione	—	—	—	—	—	—	—	—	—	
		- Concessione di prestiti al personale	18 000 000	4 000 000	—	22 000 000	—	22 000 000	22 000 000	—	—	
		TOTALE CATEGORIA XIV	73 000 000	54 000 000	—	127 000 000	105 000 000	22 000 000	127 000 000	—	—	

XII LEGISLATURA — DISEGNI DI LEGGE E RELAZIONI — DOCUMENTI

GESTIONE DEI RESIDUI PASSIVI						GESTIONE DI CASSA				
RESIDUI ALL'INIZIO DELL'ESERCIZIO	PAGATI	RIMASTI DA PAGARE (16 - 14)	TOTALI (14 + 15)	VARIAZIONI		PREVISIONI	PAGAMENTI	DIFFERENZE RISPETTO ALLE PREVISIONI		TOTALE DEI RESIDUI PASSIVI AL TERMINE DELL'ESERCIZIO (9 + 15)
				IN + (16 - 13)	IN - (13 - 16)			IN + (20 - 19)	IN - (19 - 20)	
13	14	15	16	17	18	19	20	21	22	23
1 770 000	1 765 000	—	1 765 000	—	5 000	34 000 000	25 732 000	—	8 268 000	5 500 000
1 770 000	1 765 000	—	1 765 000	—	5 000	34 000 000	25 732 000	—	8 268 000	5 500 000
23 945 000	6 224 240	17 720 760	23 945 000	—	—	20 000 000	10 829 554	—	9 170 446	17 720 760
—	—	—	—	—	—	—	—	—	—	—
5 796 525	—	5 796 525	5 796 525	—	—	—	—	—	—	5 796 525
29 741 525	6 224 240	23 517 285	29 741 525	—	—	20 000 000	10 829 554	—	9 170 446	23 517 285
168 952 575	903 867 572	233 325 017	1 137 192 589	140 822 067	172 582 753	4 623 070 000	3 905 755 980	315 547 543	1 032 861 563	1 417 317 107
670 478 410	6 558 500	663 919 910	670 478 410	—	—	225 000 000	9 871 500	—	215 128 500	685 606 910
39 133 827	—	38 072 254	38 072 254	—	1 061 573	35 000 000	—	—	35 000 000	43 072 254
413 188 427	74 250 000	—	74 250 000	—	338 938 427	170 000 000	74 250 000	—	95 750 000	—
1 122 800 664	80 808 500	701 992 164	782 800 664	—	340 000 000	430 000 000	84 121 500	—	345 878 500	728 679 164
—	—	—	—	—	—	—	—	—	—	—
—	—	—	—	—	—	—	—	—	—	—
—	—	—	—	—	—	105 000 000	105 000 000	—	—	—
225 215 000	46 502 626	78 000 000	124 502 626	—	100 712 574	54 000 000	46 502 626	—	7 497 374	100 000 000
225 215 000	46 502 626	78 000 000	124 502 626	—	100 712 574	159 000 000	151 502 626	—	7 497 374	100 000 000

XII LEGISLATURA — DISEGNI DI LEGGE E RELAZIONI — DOCUMENTI


CODICE	N.	CAPITOLO DENOMINAZIONE	GESTIONE DI COMPETENZA								
			PREVISIONI				SOMME IMPEGNATE			DIFFERENZE RISPETTO ALLE PREVISIONI	
			INIZIALI	VARIAZIONI		DEFINITIVE (4 + 5 - 6)	PAGATE	RIMASTE DA PAGARE (10 - 8)	TOTALE IMPEGNI (8 + 9)	IN + (10 - 7)	IN - (7 - 10)
				IN AUMENTO (7 - 4)	IN DIMINUIZIONE (4 - 7)						
1	2	3	4	5	6	7	8	9	10	11	12
2 15 01		Categoria XV INDENNITA' DI ANZIANITA' E SIMILARI AL PERSONALE DIPENDENTE - Liquidazione ind. di anzianità al personale cassato dal servizio	—	—	—	—	199 950	—	199 950	199 950	—
		TOTALE CATEGORIA XV	—	—	—	—	199 950	—	199 950	199 950	—
		TOTALE TITOLO II	588 000 000	54 000 000	485 000 000	157 000 000	108 512 350	48 687 000	157 199 950	199 950	—
		TITOLO IV Categorie XXI SPESE AVENTI NATURA DI PARTITE DI GIRO									
4 21 01		- Ritenute erariali	350 000 000	—	—	350 000 000	281.762.263	38 204.776	319 967 039	—	30 032 961
4 21 02		- Ritenute previdenziali ed assistenziali	85 000 000	—	—	85 000 000	86 868 783	14 519 096	101 387 879	16 387 879	—
4 21 03		- Ritenute diverse	—	—	—	—	—	—	—	—	—
4 21 04		- Trattamenti a favore di terzi	—	—	—	—	—	—	—	—	—
4 21 05		- Somme pagate per conto di terzi	65 000 000	—	—	65 000 000	52 470 402	42 740 189	95 210 591	30 210 591	—
4 21 06		- Partite in conto sospesi	1 230 000 000	—	—	1 230 000 000	1 193 895 923	40 436 056	1 234 331 979	4 331 979	—
		TOTALE TITOLO IV	1 730 000 000	—	—	1 730 000 000	1 614 997 371	135 900 117	1 750 897 488	50 930 449	30 032 961
		TOTALE DELLE USCITE	6 592 358 185	608 107 070	1 013 230 000	6 187 235 255	4 725 398 729	1 368 579 207	6 093 977 936	54 360 657	147 617 976
		RIEPILOGO PER TITOLI									
		TOTALE TITOLO I	4 274 358 185	554 107 070	528 230 000	4 500 235 255	3 001 888 408	1 183 992 090	4 185 880 498	3 230 258	117 585 015
		TOTALE TITOLO II	588 000 000	54 000 000	485 000 000	157 000 000	108 512 950	48 687 000	157 199 950	199 950	—
		TOTALE TITOLO IV	1 730 000 000	—	—	1 730 000 000	1 614 997 371	135 900 117	1 750 897 488	50 930 449	30 032 961
		TOTALE GENERALE	6 592 358 185	608 107 070	1 013 230 000	6 187 235 255	4 725 398 729	1 368 579 207	6 093 977 936	54 360 657	147 617 976
		FONDO FINALE DI CASSA	—	—	—	—	—	—	—	—	—
		TOTALE A PAREGGIO	6 592 358 185	608 107 070	1 013 230 000	6 187 235 255	4 725 398 729	1 368 579 207	6 093 977 936	54 360 657	147 617 976

XII LEGISLATURA — DISEGNI DI LEGGE E RELAZIONI — DOCUMENTI

GESTIONE DEI RESIDUI PASSIVI						GESTIONE DI CASSA				
RESIDUI ALL'INIZIO DELL'ESERCIZIO	PAGATI	RIMASTI DA PAGARE (16 - 14)	TOTALI (14 + 15)	VARIAZIONI		PREVISIONI	PAGAMENTI	DIFFERENZE RISPETTO ALLE PREVISIONI		TOTALE DEI RESIDUI PASSIVI AL TERMINE DELL'ESERCIZIO (9 + 15)
				IN + (16 - 13)	IN - (13 - 16)			IN + (20 - 19)	IN - (19 - 20)	
13	14	15	16	17	18	19	20	21	22	23
—	—	—	—	—	—	—	199.950	199.950	—	—
—	—	—	—	—	—	—	—	199.950	—	—
1.348.015.664	127.311.126	779.992.164	907.303.290	—	440.712.374	589.000.000	235.824.076	199.950	353.375.874	828.679.164
55.124.034 11.695.819	55.123.000 11.695.819	—	55.123.000 11.695.819	—	1.034	300.000.000 70.000.000	336.885.263 98.564.602	36.885.263 28.564.602	—	38.204.776 14.519.096
—	—	—	—	—	—	—	—	—	—	—
9.123.072 90.000.000	4.103.072 62.668.589	5.020.000 27.331.400	9.123.072 89.999.989	—	—	75.000.000 1.200.000.000	56.573.474 1.256.564.521	—	18.426.526	47.760.189 67.767.456
165.942.931	133.590.480	32.351.400	165.941.880	—	1.051	1.645.000.000	1.748.587.851	122.014.377	18.426.526	168.251.517
2.682.911.170	1.164.769.178	1.045.668.581	2.210.437.759	140.822.067	613.295.478	6.857.070.000	5.890.167.907	437.761.870	1.404.663.963	2.414.247.788
1.168.952.575	903.867.572	233.325.017	1.137.192.589	140.822.067	172.582.053	4.623.070.000	3.905.755.980	315.547.543	1.032.861.563	1.417.317.107
1.348.015.664	127.311.126	779.992.164	907.303.290	—	440.712.374	589.000.000	235.824.076	199.950	353.375.874	828.679.164
165.942.931	133.590.480	32.351.400	165.941.880	—	1.051	1.645.000.000	1.748.587.851	122.014.377	18.426.526	168.251.517
2.682.911.170	1.164.769.178	1.045.668.581	2.210.437.759	140.822.067	613.295.478	6.857.070.000	5.890.167.907	437.761.870	1.404.663.963	2.414.247.788
—	—	—	—	—	—	174.810.305	891.206.584	716.396.279	—	—
2.682.911.170	1.164.769.178	1.045.668.581	2.210.437.759	140.822.067	613.295.478	7.031.880.305	6.781.374.491	1.154.158.149	1.404.663.963	2.414.247.788

ALLEGATO E

CONTO ECONOMICO DELL'ESERCIZIO 1994
Parte Prima
 ENTRATE E SPESE FINANZIARIE CORRENTI

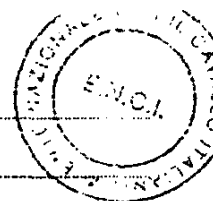


TITOLO I ENTRATE CONTRIBUTIVE		IMPORTO	TITOLO I SPESE CORRENTI		IMPORTO
Cat. 1°	Aliquote contributive, ecc	L. 205.349.500	Cat. 1°	Spese per gli organi dell'ente	L. 201.892.151
Cat. 2°	Quote partecipazione iscritti ecc.	L.	Cat. 2°	Oneri per il personale in attività di servizio	L. 1.287.067.605
			Cat. 3°	Oneri per il personale in quiescenza	L.
			Cat. 4°	Spese per l'acquisto di beni di consumo e servizi	L. 806.511.765
			Cat. 5°	Spese per prestazioni istituzionali	L. 1.840.057.145
			Cat. 6°	Trasferimenti passivi	L.
			Cat. 7°	Oneri finanziari	L. 1.742.419
			Cat. 8°	Oneri Tributari	L. 14.537.099
			Cat. 9°	Poste correttive e compensative di entrate correnti	L. 29.467.000
			Cat. 10°	Spese non classificabili in altre voci	L. 4.605.314
<p>TITOLO II ENTRATE DERIVANTI DA TRASFERIMENTI CORRENTI</p>					
Cat. 3°	Trasferimenti dallo Stato	L. 8.000.000			
Cat. 4°	Trasferimenti dalle Regioni	L.			
Cat. 5°	Trasferimenti da Comuni e Provincie	L.			
Cat. 6°	Trasferimenti da altri Enti	L. 2.979.000.000			
<p>TITOLO III ALTRE ENTRATE</p>					
Cat. 7°	Entrate derivanti dalla vendita di beni ecc.	L. 673.617.600			
Cat. 8°	Redditi e proventi patrimoniali	L. 31.564.566			
Cat. 9°	Poste correttive e compensative, ecc.	L. 36.545.585			
Cat. 10°	Entrate non classificabili	L.			
Totale parte prima		L. 3.934.077.251	Totale parte prima		L. 4.185.880.498

Parte Seconda
COMPONENTI CHE NON DANNO LUOGO A MOVIMENTI FINANZIARI

	IMPORTO		IMPORTO
A) Entrate accertate in precedenti esercizi di pertinenza dell'esercizio:		A) Spese di competenza, impegnate in precedenti esercizi:	
Contributi o premi per le prestazioni istituzionali	L.	Rimanenze iniziali di prodotti	L.
Trasferimenti (contributi, obbligazioni ecc.)	L.	Materie prime e materiali di consumo viveri	L.
Redditi e proventi patrimoniali	L.	Risconti iniziali di spese per locazioni ed utenze	L.
Vendite di prodotti e materiali diversi	L.	Spese per servizi esterni	L.
Vendite di pubblicazioni	L.	Spese diverse di amministrazione	L.
Prestazioni di particolari servizi	L.	Spese per trasferimenti	L.
Ricavi Pluriennali	L.	Oneri finanziari	L.
Totale	L.	Spese diverse	L.
		Costi pluriennali	L.
B) Produzioni e movimenti interni:		Totale	L.
Prodotti di natura impianti ed altre immobilizzazioni ottenute con mezzi propri da capitalizzare	L.		
Totale	L.	B) Produzioni e movimenti interni:	
		Oneri in natura	L.
C) Trasferimenti attivi in natura (obbligazioni, lasciti donazioni in natura)	L.	Totale	L.
Totale	L.		
		C) Trasferimenti passivi in natura (contributi, concorsi e obbligazioni in natura)	L.
D) Variazioni patrimoniali straordinarie:		Totale	L.
Sopravvenienze attive (1)	L. 256.551.126		
Insistenze passive - R.P.	L. 613.295.478	D) Ammortamenti:	
Totale	L. 869.846.604	Stalloni di proprietà	L. 118.418.360
		Impianti, attrezzature e macchinari	L. 91.132.000
E) Spese impegnate di competenza di successivi esercizi	L.	Automezzi, mobili e macchine	L. 35.977.000
Totale	L.	Parco cavalli	L. 67.613.000
		Totale	L. 313.140.360
		E) Svalutazioni e deprezzamenti:	
		Svalutazione crediti	L.
		Svalutazione titoli	L.
		Deprezzamento immobili, impianti, macchine	L.
		Totale	L.

(1) Maggiori residui attivi
 - Finanziamenti UNIRE in c/capitale L. 30.000.000
 - Spese sostenute in c/residui che hanno dato luogo ad incrementi patrimon. L. 127.311.126
 L. 256.551.126



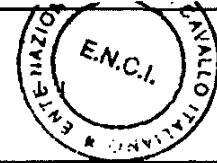
		F) Accantonamenti per oneri presunti di competenza:	
		Imposte e tasse da regolare	L.
		Altri oneri da definire	L.
		Accantonamenti diversi	L.
		Accantonamenti a fondo rischi	L.
		Totale	L.
			=====
		G) Liquidazione T.F.R.	L. 199.950
		Quota dell'esercizio per l'adeguamento del fondo indennità anzianità personale	L. 105.000.000
		Totale	L. 105.199.950
			=====
		H) Variazioni patrimoniali straordinarie:	
		Sopravvenienze passive + R.P.	L. 140.822.067
		Insussistenze attive (1)	L. 116.130.733
		Totale	L. 256.952.800
			=====
		I) Entrate accertate nell'esercizio di pertinenza di successivi esercizi	L.
		Totale	L.
			=====
Totale parte seconda (2)	L. 869.846.604	Totale parte seconda (2)	L. 675.293.110
Totale generale (1 + 2)	L. 4.803.923.855	Totale generale (1 + 2)	L. 4.861.173.608
Disavanzo economico	L. 57.249.753	Avanzo economico	L.
Totale a pareggio	L. 4.861.173.608	Totale a pareggio	L. 4.861.173.608
	=====		=====

(1) - Minori residui attivi	L. 31.443.733
- Spese impegnate in C/capitale che non hanno dato ancora incrementi patrimoniali	L. 48.687.000
- Decesso stallone	L. 36.000.000
	=====
	L. 116.130.733
	=====

XII LEGISLATURA — DISEGNI DI LEGGE E RELAZIONI — DOCUMENTI

SITUAZIONE PATRIMONIALE AL 31/12/1994

NUMERO CONTI	ATTIVITÀ	CONSISTENZE		DIFFERENZE		NUMERO CONTI	PASSIVITÀ	CONSISTENZE		DIFFERENZE	
		AL 1/1/94	AL 31/12/94	IN PIU'	IN MENO			AL 1/1/94	AL 31/12/94	IN PIU'	IN MENO
	Disponibilità liquide						Debiti di tesoreria				
	Casse						Anticipazioni del				
	Banche	1.169.110.305	891.206.584	—	277.903.721		tesoriere	—	—	—	—
	Conti correnti postali	—	—	—	—		Scoperti di conto	—	—	—	—
	Altri conti correnti	—	—	—	—		corrente	—	—	—	—
		1.169.110.305	891.206.584	—	277.903.721						
	Residui attivi						Residui passivi				
	Crediti verso lo Stato	1.191.000.000	1.300.000.000	139.000.000	—		Debiti verso lo Stato	—	—	—	—
	ed altri enti	—	—	—	—		ed altri enti	—	—	—	—
	Crediti verso iscritti,	199.338.603	240.060.316	40.721.713	—		Debiti verso iscritti,	1.770.000	5.500.000	3.730.000	—
	soci e terzi contribuenti	—	—	—	—		soci e terzi contribuenti	1.251.940.552	768.731.414	—	482.209.138
	Crediti verso acquirenti	—	—	—	—		Debiti verso fornitori	—	—	—	—
	utenti ecc.	189.697.517	200.880.000	11.182.483	—		Debiti verso terzi per	1.429.200.618	1.639.016.374	209.815.756	—
	Crediti diversi	—	—	—	—		prestazioni ricevute	—	—	—	—
		1.580.036.120	1.770.940.316	190.904.196	—			2.682.911.170	2.414.247.788	213.545.756	482.209.138
	Crediti bancari						Debiti bancari				
	e finanziari	482.900.000	587.700.050	105.000.000	199.950		e finanziari	—	—	—	—
	Depositi vincolati	—	—	—	—		Mutui ed anticipazioni	—	—	—	—
	Mutui ed anticipazioni	—	—	—	—		passive	—	—	—	—
	attive	—	—	—	—		Obbligazioni in	—	—	—	—
	Crediti per annullità,	—	—	—	—		circolazione	—	—	—	—
	semestralità, ecc.	—	—	—	—		Debiti verso il personale	—	—	—	—
	scottate e terzi	198.976.708	225.081.958	46.502.626	20.397.376		per depositi	—	—	—	—
	Prestiti al personale	—	—	—	—		autonome	—	—	—	—
	Crediti verso gestioni	103.284.500	103.284.500	—	—		Debiti verso gestioni	—	—	—	—
	autonome	—	—	—	—		autonome	—	—	—	—
	Depositi cauzionali	—	—	—	—		Debiti diversi bancari	—	—	—	—
	Crediti diversi bancari	—	—	—	—		e finanziari	—	—	—	—
	e finanziari	—	—	—	—			—	—	—	—
		785.161.208	916.066.508	151.502.626	20.397.326		Rimanenze passive	—	—	—	—
	Rimanenze attive	—	—	—	—		d'esercizio	—	—	—	—
	d'esercizio	—	—	—	—		Riserve tecniche	—	—	—	—
	Rimanenze di prodotti	—	—	—	—		Risconti passivi	—	—	—	—
	Rimanenze di materie	—	—	—	—			—	—	—	—
	prime e materiali di	—	—	—	—			—	—	—	—
	consumo	—	—	—	—			—	—	—	—
	Rimanenze di viventi	—	—	—	—			—	—	—	—
	Rimanenze diverse	—	—	—	—			—	—	—	—
	Risconti attivi	—	—	—	—			—	—	—	—



XII LEGISLATURA — DISEGNI DI LEGGE E RELAZIONI — DOCUMENTI

SITUAZIONE PATRIMONIALE AL 31/12/1994


NUMERO CONTI	ATTIVITA	CONSISTENZE		DIFFERENZE		NUMERO CONTI	PASSIVITA	CONSISTENZE		DIFFERENZE	
		AL 1/1/94	AL 31/12/94	IN PIU'	IN MENO			AL 1/1/94	AL 31/12/94	IN PIU'	IN MENO
	<i>Investimenti mobiliari</i>										
	Partecipazioni azionarie						Fondi di accantonamento vari				
	Conferimenti e quote in altri enti						Fondo liquidazione				
	Titoli emessi o garantiti dallo Stato ed assimilati						indennità, anzianità personale	482.900.000	587.700.050	105.000.000	199.950
	Obbligazioni e cartelle fondiarie						Fondo imposte e tasse	45.000.000	45.000.000		
	Buoni postali						Fondi rischi				
	Altri titoli di credito						Fondi per accantonamenti diversi				
								527.900.000	632.700.050	105.000.000	199.950
	<i>Immobili</i>										
	Edifici						Poste rettificative dell'attivo				
	Costruzioni in corso						Fondo svalutazione crediti				
	Diritti reali						Fondo svalutazione titoli e partecipazioni				
							Fondo ammortamento stalloni di proprietà	662.157.780	780.576.140	122.018.360	3.600.000
	<i>Immobilitazioni tecniche</i>						Fondo ammortamento parco cavalli	454.830.000	522.443.000	67.613.000	
	Stalloni di proprietà	1.145.933.610	1.184.183.610	74.250.000	36.000.000		Fondo ammortamento impianti, attrezzature e macchinari	457.360.530	548.482.530	91.122.000	
	Parco cavalli	676.135.407	676.135.407				Fondo ammortamento automezzi, mobili e macchinari d'ufficio	206.483.320	242.460.320	35.977.000	
	Impianti, attrezzature e macchinari	585.849.155	595.720.655	9.871.500							
	Mobili e macchine di ufficio	308.448.929	308.448.929								
		2.716.957.101	2.764.488.601	84.121.500	36.000.000			1.780.831.630	2.093.971.990	316.740.360	3.600.000
	<i>Altri costi pluriennali</i>										
	Spese di costituzione, ampliamento e riorganizzazione										
	Costi, perdite ed emissione prestiti										
	Costi pluriennali diversi										



XII LEGISLATURA — DISEGNI DI LEGGE E RELAZIONI — DOCUMENTI

NUMERO CONTI	ATTIVITA	CONSISTENZE		DIFFERENZE		NUMERO CONTI	PASSIVITA	CONSISTENZE		DIFFERENZE	
		AL 1/1/94	AL 31/12/94	IN PIU'	IN MENO			AL 1/1/94	AL 31/12/94	IN PIU'	IN MENO
	Totale attività	6.250.674.734	6.342.702.069	426.528.322	334.501.047		Totale passività	4.991.642.800	5.140.919.828	635.286.116	496.009.888
	Deficit patrimoniale						Patrimonio netto	9.961.076	9.961.076		
	Disavanzo economico esercizi precedenti	240.231.117	240.231.117	—	—		Fondo di dotazione	—	—	—	—
	Disavanzo economico dell'esercizio	—	57.249.753	57.249.753	—		Riserve obbligate	—	—	—	—
							Riserve facoltative	—	—	—	—
							Fondo rivalutazione	—	—	—	—
							conguaglio monetario	—	—	—	—
							Avanzo economico esercizi precedenti	1.489.301.975	1.489.301.975	—	—
							Avanzo economico dell'esercizio	—	—	—	—
	Totale a pareggio	6.490.905.851	6.640.182.879	483.778.075	334.501.047		Totale a pareggio	6.490.905.851	6.640.182.879	635.286.116	496.009.888
	Conti d'ordine						Conti d'ordine				
	Valori di terzi depositati a cauzione, a garanzia ecc.	—	—	—	—		Terzi per valori depositati a cauzione, a garanzia ecc.	—	—	—	—
	Conti diversi	—	—	—	—		Conti diversi	—	—	—	—



SITUAZIONE AMMINISTRATIVA
ANNO 1994

Consistenza della cassa all'inizio dell'esercizio		L.	1.169.110.305	
Riscossioni	in c/competenza	L.	4.082.492.115	
	in c/residui	L.	<u>1.529.772.071</u>	L. 5.612.264.186
Pagamenti	in c/competenza	L.	4.725.398.729	
	in c/residui	L.	<u>1.164.769.178</u>	L. 5.890.167.907
Consistenza della cassa alla fine dell'esercizio		L.	891.206.584	
Residui attivi	degli esercizi precedenti	L.	118.060.316	
	dell'esercizio	L.	<u>1.652.880.000</u>	L. 1.770.940.316
Residui passivi	degli esercizi precedenti	L.	1.045.668.581	
	dell'esercizio	L.	<u>1.368.579.207</u>	L. 2.414.247.788
Avanzo d'amministrazione alla fine dell'esercizio				<u><u>L. 247.899.912</u></u>

PER COPIA CONFORME ALL'ORIGINALE

IL DIRETTORE GENERALE
Dr. Adriano Turchetta

 A handwritten signature in black ink, appearing to read "Alberto Petraggiani".

 Il Dirigente
 Alberto Petraggiani

**SOCIETÀ
DEGLI STEEPLE CHASES D'ITALIA**

**BILANCIO CONSUNTIVO
DELL'ESERCIZIO FINANZIARIO 1994**

RELAZIONE DEL PRESIDENTE

RELAZIONE TECNICO-AMMINISTRATIVA**Conto Consuntivo, esercizio 1994**

Il particolare momento in cui si è chiamati a redigere la relazione che accompagna il Conto Consuntivo per l'esercizio 1994 non può che sollecitare l'espressione di un auspicio, l'augurio che l'ippica ritrovi la serenità; quella serenità che sola consente di esprimere al meglio le competenze e le sensibilità necessarie per ben operare nel rispetto dei ruoli.

Solo nella serenità è possibile recuperare e comprendere che ciascun operatore ippico è strumento per il conseguimento del fine unico: "migliorare ed incrementare le razze equine".

Miglioramento che non può prescindere dallo sviluppo di una cultura ippica, che confermi la centralità del cavallo.

L'ippica è un settore animato in tutte le sue articolazioni da una grande passione e da una grande volontà di realizzare, ma non privo di per se di contraddizioni e colpito, forse negli elementi che si erano definiti i più tradizionali ed essenziali, da uno stato di disagio che ha conseguenze di carattere anche socio-economico.

L'ippica sportiva si è trovata come un'isola chiusa in se stessa.

Non sono state diffuse e neanche forse curate la cultura e la passione per l'ippica nelle diverse fasce della popolazione.

Non si è affermata, quindi, l'ippica come motivo di sponsorizzazione; tranne che per quanto riguarda le scommesse, non si è ottenuto altro flusso di redditi esterni verso l'ippica.

L'importo, complessivo, delle scommesse anche grazie alla diffusione dei punti di vendita TRIS, è quantitativamente aumentato; il veicolo di promozione rappresentato dalla scommessa popolare è un'occasione da non perdere, così come è da sfruttare la richiesta di verde e la maggiore disponibilità di tempo libero e di mezzi di trasporto.

Gli ippodromi, che sono il primo biglietto da visita dell'ippica tutta, devono continuare a meglio attrezzarsi, proponendosi come punto di incontro piacevole per la città.

Nel 1994 gli Ippodromi con 2028 giornate di corse, 1 in più rispetto a quelle del 1993, hanno registrato degli ulteriori preoccupanti cali; in presenze dell'8,36% ed in scommesse del 7,13%.

In termini reali si evidenziano:

circa 220.000 spettatori in meno dei 2.635.000 registrati del 1993;

circa £ 45.892 milioni di scommesse giocate in meno negli Ippodromi (toto + libro) dei £ 643.367 milioni giocati nel 1993.

E' un periodo delicato contrassegnato anche dal rinnovo delle convenzioni e da un'istanza di radicale mutamento del gioco esterno, inasprito da interventi di categorie talvolta mosse dalla difesa di interessi contrapposti.

Tutti noi ippici sappiamo che la situazione in cui ci troviamo è da una parte conseguenza di una passata mancata progettualità politica, dall'altra della mancanza di flessibilità degli interessi corporativi.

Dovremmo quindi tutti, per così dire, rimontare a cavallo e davanti allo scontro in atto, muoverci e agire con grande pacatezza accantonando posizioni demagogiche senza voler contro ogni logica, mantenere in vita vecchie modalità, dato che ciò sarebbe non soltanto un controsenso, ma un suicidio.

Data la situazione, bisogna giungere ad un compromesso.

Lo spirito del compromesso che auspico essere sincero, profondo e deve portarci a un dialogo che permetta, non solo di difenderè gli interessi settoriali, ma anche di materializzare gli interessi generali dell'ippica che è, penso, ciò che noi tutti cerchiamo da tanto tempo.

In questo si cala il "richiesto riordino" ed accorpamento degli Enti ippici e, tra questi, della nostra Società degli Steeple-Chases d'Italia.

Disorientamento ed incertezze avrebbero facilmente potuto avere il sopravvento, ma l'Ente ha voluto responsabilmente continuare a proporre in pieno il proprio ruolo istituzionale.

Ciò nella convinzione, espressa con molti e ripetuti interventi, che gli Enti tecnici garantiscono il contatto diretto con le singole realtà operative, assicurando per la soluzione di questioni tecniche delle sensibilità differenziate ed approcci particolari che non possono chiedersi ad un Ente centralizzato.

L'Ente ha, inoltre, intensificato e curato, in modo operativo, sinergie con il mondo dell'equitazione; in tal senso, nel corso del 1994, ha stipulato una convenzione con la F.I.S.E. ed ha promosso nuove partecipazioni dell'A.N.T.E..

Le discipline sono reciprocamente propedeutiche per la formazione del cavaliere da ostacoli.

Migliorare le intese con i paritetici Jockey Club Italiano ed Enci permetterà, così come del resto operato e ancor più da migliorare, l'ottimizzazione delle risorse e l'arricchimento di esperienze e di cultura, ai quali non è possibile rinunciare.

Si consentirebbe così una razionalizzazione di ciò che per omogeneità è possibile economizzare in senso lato esaltando e "liberando" le specificità.

Occorre che le categorie tutte si riconoscano negli Enti tecnici come espressione di competenze e che gli Enti stessi sappiano continuare a proporsi e ad essere elementi dinamici dell'ippica.

A tal fine l'Ente dopo aver proceduto con delibera Assembleare del 29 ottobre 1990, (dico 1990) a votare il proprio nuovo statuto, non ancora provvisto della necessaria approvazione, ha formulato altre variazioni nel corso dell'anno 1994.

All'innovazione che meglio chiarisce il ruolo dell'Ente di promotore del cavallo da ostacoli, si è aggiunta l'istituzione dell'Ufficio del Giudice Unico.

Di fatto il nuovo organo sostituisce la Commissione di Disciplina di 1° grado, assicurando certezza e celerità agli accertamenti di responsabilità disciplinare.

Queste variazioni hanno ottenuto il parere favorevole dell'U.N.I.R.E. e sono, però anch'esse, all'approvazione del Ministero delle Risorse Agricole, Alimentari e Forestali.

Si sono apportate, altresì, modifiche regolamentari volte soprattutto a promuovere la qualificazione degli operatori ippici, di chi è preposto al controllo disciplinare delle corse. E tutto ciò, sempre più, per la trasparenza e regolarità dei risultati agonistici.

Le modifiche riguardano aspetti tecnici, aspetti comportamentali ed aspetti organizzativi.

Al fine di assicurare la migliore uniformità di giudizio dei Commissari si è provveduto a formulare un "codice delle punizioni" ed a stabilire i criteri di applicazione della recidiva specifica.

Sempre nel 1994, e precisamente da Giugno, si sono disposti controlli medici per i cavalieri. I campioni biologici analizzati da Laboratorio della F.M.S.I. sono stati 22, di cui 4 hanno dato esito positivo.

L'iniziativa rientra nel quadro degli interventi finalizzati alla sicurezza e regolarità delle Corse.

Il servizio antidoping su cavalli ha consentito di controllare 334 cavalli di cui circa il 70% mediante prelievo di "sangue" e la restante parte (30%) con campionamento di "urina".

I risultati positivi sono stati 3, di cui due hanno evidenziato la positività in campioni di urina.

In totale i controlli/prelievi rappresentano appena il 36% del numero delle corse; troppo poco per un adeguato intervento antidoping. Alcuni problemi di carattere amministrativo hanno limitato forzosamente il ricorso dell'Ente alle competenze altamente specializzate espresse dal Centro di Milano e gentilmente rese disponibili dal Jockey Club Italiano.

Ne è scaturito un numero ridotto di prelievi, che dovrebbe, invece, essere almeno portato al 100% delle corse e riguardare, in pari percentuale, i campioni di urina e di sangue.

L'U.N.I.R.E. ha annunciato la realizzazione di un nuovo Laboratorio Centralizzato, che di fatto potenzierà il servizio al momento assicurato dal Laboratorio del Jockey Club Italiano, unico Laboratorio idoneo ad operare in Italia.

Per l'immediato gli Steeples, acquisita una disponibilità limitata al 1° semestre 1995 per 200 campioni da analizzare, ha richiesto un preventivo di spese, avendone accertato la conformità al Regolamento delle metodologie ivi praticate, di due Laboratori operanti in strutture estere.

Il controllo dei risultati delle corse, correlate alla selezione ippica ed alla scommesse, non può essere vanificato in attesa che si risolva il premesso riordino degli Enti. Ne va della credibilità del sistema.

La programmazione delle corse ha segnato dei discreti risultati. Valida la media dei partenti registrata, nonostante il sensibile incremento delle corse.

Si è ottenuta una media di 7,81 cavalli partiti. Buona se si tiene conto del fatto che in queste medie sono conteggiati solo i cavalli regolarmente partiti e non dichiarati partenti e poi ritirati.

I nati 1991 che hanno corso in ostacoli sono stati 182, di cui ben 136 italiani (circa il 75%). Le somme vinte dai proprietari per i 3 anni italiani rappresentano circa il 68% dell'assegnato a traguardo.

Sono 198 i cavalli nati 1990 che hanno preso parte a corse, equamente diviso il prodotto nazionale ed estero. I cavalli italiani hanno consentito la corresponsione di circa il 47% dei premi per i proprietari a traguardo.

Dei predetti 198, 70 hanno preso parte a corse in steeple-chase.

Detta destinazione senz'altro più rischiosa e che richiede una preparazione ed una predisposizione al salto più specifica deve essere incentivata.

I 5 anni ed oltre che hanno corso in ostacoli sono stati 385, di cui 183 (il 47,5%) cavalli italiani.

Questi hanno vinto per i proprietari circa il 44% del disponibile a traguardo.

Da questi dati si rileva che 765 sono i cavalli scesi in pista per corse ad ostacoli e che l'allevamento italiano ha visto ben 419 (circa il 55%) propri prodotti prendere parte a corse, vincendo a traguardo per i proprietari circa il 49%, escluso quindi il premio aggiunto.

Dei 765 cavalli che in totale hanno partecipato a gare 35 sono i soggetti non di p.s.i..

La qualità deve ancora migliorare, ma ciò non sarà possibile sino a quando non potremo contare sull'affermazione di un'adeguata cultura ostacolistica.

Purtroppo le destinazioni, in misura ancora numerosa, avvengono solo dopo una verifica del soggetto in piano; le corse in ostacoli sono relativamente poche, 419 in tutto (239 siepi, 103 steeple e 77 cross); la mentalità di allevare per gli ostacoli è scoraggiata, oggi, dall'assenza di un adeguato mercato e dal ritardato, rispetto al piano, debutto del p.s.i. in siepi.

Sono tutte constatazioni obiettive che non possono togliere considerazione alla disciplina.

Gli ostacoli rappresentano una vera e propria specializzazione e, come tale, deve essere rispettata ad iniziare proprio dalla destinazione che non può essere improvvisata a nessun livello.

Poca sensibilità e miopia ippica viene mostrata da chi, limitandosi ad un esame superficiale, sentenzierebbe l'appartenenza della disciplina al rango "B", stupidamente evidenziando traguardi e dotazioni ingiustificati per soggetti già mediocri in piano.

Corsi obbligatori per la concessione della patente di allenatore e di allievo fantino; prova di qualifica per il debutto in ostacoli dei cavalli; ideazione e promozione di percorsi idonei e spettacolarmente godibili, programmazione che consenta l'adeguato permanere delle corse ad ostacoli, in particolare, su quelle piazze che per impianti, strutture e disponibilità sono da considerare dei validi "vivai"; "apertura" al cavallo non di p.s.i., sono interventi che l'Ente ha posto in essere e conta di perfezionare per sovvertire le premesse constatazioni; iniziative concrete per problemi concreti.

Giova, a tal punto, precisare, a fronte di certa stampa dimostratasi non sempre attenta ed informata, che la "chiusura" a cavalli di scuderia straniera di prove in ostacoli, non supera il 18% dell'intero stanziamento a premi.

E' un provvedimento rispettoso delle direttive C.E.E. volto ad incentivare e supportare soprattutto il proprietario.

Si è appreso della costituzione recente dell'A.N.A.P.C.O., Associazione di Allevatori e Proprietari di cavalli da ostacoli, con lo scopo statutario di "diffondere in Italia la cultura del cavallo da ostacoli sia purosangue che mezzosangue".

E' un'iniziativa da guardare con simpatia ed interesse sportivo.

Al 1° Convegno Internazionale sull'ostacolo, tenuto con successo a Merano nel 1994, farà seguito, come già preannunciato, il 2° Convegno imperniato principalmente quest'anno sugli argomenti. "Allevamento per gli ostacoli, standards di riferimento e selezione" e "Ippodromi, promozione e spettacolo".

E' un tema importantissimo, che merita risalto ed attenzione.

Un confronto con Paesi ippicamente più progrediti in tal senso non potrà che indicare la validità di uno specifico modo di allevare:

Oggi di fatto si è portati ad allevare per la precocità del prodotto e a ciò contribuisce, forse, il contrarsi nei programmi delle lunghe distanze e, soprattutto influisce il fatto che, con i costi di oggi, pochi sono orientati ad aspettare e rispettare la crescita naturale del soggetto, preferendo di "rientrare" al più presto del proprio investimento.

Necessita diversificare il prodotto, qualificandolo e predisponendo al meglio il mercato al suo assorbimento.

Le grandi scuderie, per ragioni già viste, si sono ridotte, mentre si vanno formando piccole scuderie, spesso anche su iniziativa di chi sostituisce con il lavoro proprio o dei familiari il lavoro dei dipendenti.

Le "rimaste" scuderie di una certa importanza sono spinte a ricorrere ad acquisti all'estero di cavalli fatti per partecipare ai Grandi Premi per supplire a certe forme di diseconomie del sistema e ridurre i costi.

Dei 19 Grandi Premi disputati nel 1994, 4 sono stati di appannaggio di cavalli dell'allevamento italiano (Reckless William nella "Corsa Siepi di Milano"; Evangel, nel "Giovani"; Cristel Night nel "Piero Richard"; Girl Guest nel "Mole Antonelliana"), 4 hanno visto l'affermazione di scuderia italiana con cavallo estero, mentre 11 sono stati i Grandi Premi vinti da compagini straniere con propri prodotti.

Il settore pur se caratterizzato dai fenomeni predetti continua ad evidenziare comunque una buona vitalità. Ecco i dati di riferimento del 1994 che hanno visto 118 nuove concessioni colori che si aggiungono ai 626 rinnovi di scuderie già operanti. Nel 1994 sono state rilasciate 12 patenti di allenatore professionista, di cui 6 provenienti dal corso obbligatorio tenuto dall'Ente nel 1993.

I fantini, in possesso di patente nel 1994, sono stati 59, di cui 10 con ottenimento della stessa avvenuto nel corso dell'anno.

Gli allievi fantini che hanno corso sono stati 26, di questi 5 hanno conseguito la patente nell'anno. Molta fiducia si pone nell'innovazione che ha reso obbligatorio il superamento di un apposito corso per l'ottenimento della qualifica di allievo, anche se necessita ben riflettere a quali prospettive professionali essi sono destinati.

Buone le adesioni di nuovi cavalieri dilettanti.

Nel 1994 sono stati ritenuti idonei 18 nuovi aspiranti cavalieri dilettanti, mentre hanno regolarmente rinnovato nell'anno complessivamente 294 cavalieri dilettanti, di cui 140 autorizzati per entrambe le specialità piano/ostacoli e 154 per il solo piano.

Chi è un Gentleman Rider o cavaliere dilettante?

- una persona che monta per divertimento, senza remunerazione, e che non svolge attività professionistiche ippiche.

Quale è la validità del curare l'esistenza delle qualifiche da G.R.

ed il ruolo dello stesso nell'ippica?

- costituire un vivaio dal quale attingere dirigenti e personale con un bagaglio tecnico e morale adeguato.

E' bene rammentare che molti G.R., che hanno seguito la via amatoriale, sono diventati grandi professionisti ippici.

- essere proprietari o divenire proprietari;

- concretizzare un'istanza di "aria pura" in un periodo in cui gli sports sono condizionati dal denaro e solo dal denaro. L'ippica ha bisogno di sportivi.

In tal senso, la partecipazione del G.R. all'agonismo deve essere verificata e promossa costantemente.

La Società degli Steeple-Chases d'Italia ha annoverato nel 1994 la conferma di 288 Soci, così suddivisi per categoria di appartenenza:

154 Soci Ordinari, 74 Soci Proprietari, 46 Soci Gentlemen Riders e 14 Soci Collettivi.

Nel 1994 si è ripristinata la serata delle premiazioni, simpatico e festoso incontro, nel corso del quale si procede alla premiazione dei nuovi Soci Staffa d'Oro e di vincitori delle diverse classifiche, tenute dall'Ente.

Il 19 maggio p.v., come già annunciato a tutti i Soci, alla vigilia del Grande Steeple-Chase di Milano, si rinnoverà con l'A.G.R.I. il convegno festoso per rivivere i traguardi conseguiti in pista dai diversi capilista.

Il Personale dell'Ente ha risposto con impegno alle esigenze di servizio ed ai nuovi e sempre maggiori adempimenti.

Un grazie al Personale ed al Direttore Generale perchè la massa di lavoro svolto è anche dimostrazione di generale senso di responsabilità e di dedizione.

A seguito dell'approvazione dei cosiddetti "carichi di lavoro" è stato possibile, con decisione 12/12/1994, rideterminare l'Organico del Personale.

Approvato l'Organico, è stato possibile constatare la vacanza di 4 posti sui 17 approvati e secondo modalità che verranno indicate, si confida di poter procedere alle necessarie assunzioni.

Un grazie al Collegio dei Sindaci, che non ha mai fatto mancare la preziosa competente collaborazione ed un grazie ai Consiglieri per l'opera attenta voluta offrire nel pieno rispetto del mandato Assembleare.

Passando all'esame della parte finanziaria del conto consuntivo, risulta accertato che il consuntivo chiude quest'anno con un avanzo economico di £. 841.786.511= e con un avanzo di amministrazione di £. 2.880.516.829.=.

L'andamento finanziario che ha determinato tale avanzo può riassumersi nel dettaglio appresso specificato

Le principali maggiori entrate (escluse le partite di giro) sono:

- per rinnovo e concessione nomi assunti	+ 40.000=
- per rinnovo e concessione colori	+ 12.630.000=
- per rinnovo e concessione patenti	+ 5.710.000=
- per presentazione cavalli in pista (Art. 147 del regolamento)	+ 9.270.000=
- per passaggi di proprietà cavalli	+ 910.000=
- per pubblicazioni ufficiali	+ 212.000=
- per recuperi e rimborsi diversi	+ 8.133.409=
- per sanzioni pecuniarie inflitte ad operatori ippici	+ 46.800.000=
- per alienazioni di immobili, impianti e macchinari	+ 11.314.754=
- per riscossione di prestiti	+ 1.207.925=

Il totale delle maggiori entrate (escluse le partite di giro) di £. 96.229.000=, tenuto conto delle minori entrate (escluse le partite di giro) di £. 18.272.425=, evidenzia un saldo positivo di £. 77.955.663=.

Le principali minori spese (escluse le partite di giro) sono:

- per assegni e indennità alla Presidenza	- 1.089.665=
- per compensi e rimborsi agli Organi Collegiali	- 15.321.226=
- per compensi e rimborsi ai componenti del Collegio Sindacale	- 2.610.090=
(entrambi i due predetti risultati sono stati realizzati grazie ad una raggiunta razionalizzazione dei servizi e, pertanto, delle riunioni che ha comportato il contenimento delle spese previste per compensi e rimborsi ai componenti degli Organi dell'Ente)	
- per oneri per il personale, compreso il fondo di accantonamento per indennità di fine rapporto	- 91.939.580=
(in larga parte dovuto alla mancata retribuzione per 10 mesi di un dipendente, IX qualifica funzionale, dell'Ente in aspettativa non retribuita)	

- acquisto di libri, riviste e giornali	- 785.800=
- per acquisto di materiali di consumo (a seguito di minori spese per acquisto del materiale di cancelleria anche a se- guito della adozione di accorgimenti per la riduzione delle spese)	- 2.307.562=
- per le spese tipografiche	- 5.469.172=
- per le spese di rappresentanza	- 7.631.600=
- per il funzionamento di Commissioni e Co- mitati	- 13.078.361=
- per accertamenti sanitari	- 1.860.000=
- per fitto locali (minori spese condominiali e limitato incre- mento del canone per aggiornamento ISTAT)	- 4.757.479=
- per pulizia locali e riscaldamento	- 767.300=
- per manutenzione riparazione ed adattamento locali ed impianti (in quanto i necessari lavori di adeguamento degli impianti elettrici sono stati eseguiti direttamente dalla locatrice a proprie spese)	- 33.239.259=
- per spese postali, telefoniche e telegrafiche	- 986.487=
- per organizzazione e partecipazione a mostre, convegni ecc. (a seguito di partecipazione alla sola Fieraca- valli di Verona e del contenimento delle spese per la realizzazione e l'organizzazione del 1° Convegno Internazionale tenutosi a Merano col patrocinio dell'U.N.I.R.E.)	- 59.695.475=
- per spese energia elettrica	- 1.919.550=
- per onorari e compensi per speciali incarichi (per rinvio nell'affidamento di particolari incarichi ai sensi dell'art. III del Regola- mento Ente)	- 13.112.660=
- per trasporti e facchinaggi	- 2.426.250=

- per premi di assicurazione (il premio complessivo per la polizza assicurativa fantini è risultato interamente coperto dalla ritenuta del 2% operata sui premi vinti dai proprietari, ai sensi del Regolamento delle corse)	- 35.737.000=
- per spese meccanizzazione servizi (rinvio al 1995 dell'acquisizione di nuovi programmi a completamento del processo di informatizzazione)	- 56.196.668=
- per spese di pubblicità	- 5.000.000=
- per controllo e disciplina delle corse	- 4.355=
- per controllo antidoping (a causa della ridotta disponibilità di laboratori antidoping)	- 69.764.627=
- per coppe e trofei (minore costo della fornitura aggiudicata con nuova gara)	- 16.438.050=
- per stampa pubblicazioni ufficiali (essendo rimasti invariati i costi dei lavori tipografici per stampa Boll.Uff.li e Annuario)	- 14.326.704=
- per spese per corsi di qualificazione professionale (minori spese in contributi per il mantenimento cavalli alle scuole di equitazione e per corsi di qualificazione, dovute anche alla riduzione del numero dei cavalli di proprietà dell'Ente ed alla mancata effettuazione di alcuni corsi di qualificazione)	- 98.150.892=
- per commissioni bancarie	- 164.000=
- per imposte e tasse	- 21.425.107=
- per restituzioni e rimborsi diversi	- 12.970.000=
- per fondo di riserva	- 73.000.000=
- per oneri vari straordinari	- 4.119.400=

- per acquisizione beni di uso durevole ed opere immobiliari (per riscontrate difficoltà a reperire immobile da locare/acquistare per uso sede)	- 713.109.787=
- per acquisto impianti ed attrezzature (per rinvio acquisto macchinari per analisi antidoping da dare in comodato)	- 160.000.000=
- per acquisto mobili e macchine per ufficio (la spesa è stata rinviata in attesa di conoscere i risultati del preannunciato riordino degli Enti)	- 30.960.000=
- per acquisto cavalli da concedere in comodato (acquisti non effettuati in attesa di conoscere le risultanze della nuova regolamentazione)	- 30.000.000=
- per concessione prestiti al Personale (per richieste di erogazioni non più confermate)	- 46.000.000=
- per depositi a cauzione	- 2.000.000=
- per accantonamento Trattamento Fine Rapporto	- 1.039.590=
- per indennità fine rapporto	- 5.000.000=

Il totale complessivo delle minori spese (escluse le partite di giro) è di £. 1.653.364.106.=.

Quanto sopra è il risultato di una attenta azione mirata al contenimento delle spese, come da Direttive ricevute, ed, anche di mancati impegni di spesa dovuti all'ipotizzato riordino degli Enti, che ha reso opportuno il rinvio di determinate spese già preventivate per l'acquisizione di una nuova sede e di macchinari.

Gli importi indicati nelle variazioni patrimoniali straordinarie sono relativi a:

ATTIVITA': £. 24.924.307= a seguito della diminuzione del fondo accantonato per ammortamento dei cavalli Be My Air, Very Strong, Uocco, Massimo Mio e Custodian.

PASSIVITA': £. 16.381.153= per la cessione dei cavalli, non più idonei all'utilizzo agonistico, di proprietà dell'Ente (rischio coperto con polizza assicurativa al 70% del valore), Be My Air, Very Strong, Uocco, Massimo Mio, Custodian e Jellicoe Point.

£. 11.751.250= a seguito del mancato acquisto del Personal Computer già a residuo anno 1993 e regolarmente trascritto sul conto attività patrimoniali.

La situazione patrimoniale presenta le seguenti variazioni:

ATTIVITA'

- disponibilità liquide (tesoreria e c/c postale)	- 292.240.746=
- residui attivi	+ 913.956.413=
- crediti finanziari	- 41.923.407=
- Immobilizzazioni (cavalli, mobili e attrezzature)	- 25.407.157=

PASSIVITA'

- Residui passivi	- 298.928.785=
-------------------	----------------

PERSONALE

- per fondo accant. liq. personale dipendente	+ 18.937.960=
---	---------------

POSTE RETTIFICATIVE DELL'ATTIVO

- fondo ammortamento impianti, attrezzature e macchinari	+ 15.707.376=
- fondo ammortamento mobili e macchine d'ufficio	+ 14.154.007=
- fondo ammortamento cavalli	- 18.334.006=

CONTO D'ORDINE

- fondo integrazione prev. impiegati	+ 41.889.878=
- conto cauzione di terzi	+ 1.988.000=

Il computo dell'ammortamento è stato effettuato in base alle seguenti percentuali: 12% per mobili e macchine, 14% per gli impianti, 18% per le attrezzature elettroniche, 20% per le attrezzature elettroniche acquistate dopo il 31.12.1988 e 20% per i cavalli.



IL PRESIDENTE

(Giorgio Guglielmi di Vulci)

RELAZIONE
DEL COLLEGIO SINDACALE

VERBALE N° 2/95**DEL COLLEGIO DEI SINDACI****DELLA SOCIETA' DEGLI STEEPLE-CHASES D'ITALIA****Del 20 Aprile 1995**

Il giorno 20 Aprile 1995, alle ore 11,50, presso la Sede della Società degli Steeple-Chases d'Italia - Via Apulia n° 9 - regolarmente convocato, si è riunito il Collegio dei Sindaci, per gli adempimenti di competenza, nelle persone dei Sigg.: Dott. Cesare Muscolino, Presidente, Dott. Alessandro De Leonardis e Dott. Gianfranco Corsi Cicori, Dott.ssa Laura Marisa La Torre e la Dott.ssa Maria Luchetta.

Il Collegio dei Sindaci, presa visione della relazione Tecnico Amministrativa dell'Ente ha proceduto alle verifiche ed agli accertamenti necessari per l'esame del Conto Consuntivo relativo all'esercizio 1994, delle variazioni dei residui attivi e passivi e delle variazioni al Bilancio di Previsione per l'anno 1995.

Il Collegio poi, per riferire ai Soci nell'assemblea che avrà luogo venerdì 26 Aprile 1995, ha redatto la seguente relazione:

RELAZIONE DEL COLLEGIO SINDACALEAL CONTO CONSUNTIVO 1994DELLA SOCIETA' DEGLI STEEPLE-CHASES D'ITALIA

*Signori Soci,

Il Conto Consuntivo riguardante l'anno 1994 che il Consiglio Direttivo ha formulato nella propria adunanza del 10 Aprile u.s. e che sottopone alla Vostra approvazione presenta, riassuntivamente per titoli le seguenti risultanze complessive:

Rendiconto finanziario

- Entrate correnti	2.767.254.912-	
- Entrate e riscossioni di crediti per alienazione di beni patrimoniali e riscossione crediti	72.238.161-	
- Accensione di prestiti	---	
- Partite di giro	<u>966.159.241-</u>	
Totale entrate		3.805.652.314-
- Uscite correnti	2.235.345.271-	
- Uscite in conto capitale	62.000.410-	
- Partite di giro	<u>966.159.241-</u>	
Totale uscite		<u>3.263.504.922-</u>
Avanzo Finanziario Esercizio 1994		542.147.392-

Rendiconto economico

- Entrate correnti	2.767.254.912-	
- Uscite correnti	<u>2.235.345.271-</u>	531.909.641-

VARIAZIONI PATRIMONIALI STRAORDINARIE:Sopravvenienze e insussistenze

ATTIVE:

- per variazioni in diminuzione del

fondo ammortamento cavalli 24.924.307-

- per variazioni in aumento di

residui attivi 631.070-

- per variazioni in diminuzione

dei residui passivi 394.766.279- + 420.321.656-

PASSIVE:

- per variazioni in diminuzione

dei beni patrimoniali 28.132.403-

- per variazioni in diminuzione

dei residui attivi 16.900.289- - 45.032.692-

AMMORTAMENTI E DEPERIMENTI

- impianti, attrezzature, macchi-

nari e capitale allevamento 36.451.684-

- quota dell'esercizio per l'ade-

guamento del fondo indennità anzia-

rità del personale 28.960.410- - 65.412.094-AVANZO ECONOMICO DELL'ESERCIZIO 1994 841.766.511-

La lettura dei dati relativi ai singoli capitoli di entrata e di spesa, consente di desumere l'andamento finanziario dettagliato della gestione 1994.

Per quanto concerne la situazione numerica del personale dell'Ente,

mette conto di riferire che al 31.12.1994 l'organico del personale in servizio era costituito da n° 13 unità di ruolo e da n° 2 unità a tempo determinato, assunte ai sensi della legge 56/1987, oltre al Direttore Generale.

Si da atto che, a seguito della rideterminazione dei carichi di lavoro, è stata approvata la nuova pianta organica dell'Ente che prevede un organico di 17 unità, oltre al Direttore Generale.

Circa la situazione patrimoniale al 31.12.1994 il relativo prospetto presenta attività per un importo complessivo di £. 4.553.849.092=, passività per complessive £. 1.468.440.603=. Tra i vari elementi sono compresi anche i conti d'ordine (fondo integrazione di previdenza dei dipendenti dell'Ente per £. 169.692.208= e conto cauzioni di terzi per £. 26.298.942=).

Da tale prospetto si rileva altresì che, alla data del 31.12.1994, il patrimonio netto ascende, complessivamente, a £. 3.085.408.489=.

L'aumento patrimoniale rispetto al 1993 corrisponde all'avanzo economico accertato in £. 841.786.511=.

Gli ammortamenti sono stati determinati con l'osservanza dei criteri stabiliti dal Ministero dell'Agricoltura e delle Foreste con la circolare n° 16 del 29.1.1990.

I residui attivi ammontano a £. 1.819.099.149= di cui £. 1.715.578.245= provenienti dalla competenza e £. 103.520.904= da esercizi pregressi; i residui passivi ammontano a £. 963.420.409= di cui £. 852.962.115= determinati dalla gestione di competenza e £. 110.458.294= da esercizi precedenti.

Alla data attuale, peraltro, per effetto della gestione in conto resti, gli importi dei predetti residui risultano diminuiti, alla data del 14. 4.1995, di £. 1.615.336.661= quelli attivi e di £. 554.678.164= quelli passivi, al riguardo il Collegio prende atto che l'Ente ha proceduto al riesame delle partite residue in essere eliminando quelle scritture per le quali non sussistono più ragioni di credito o effettivi obblighi di pagamento.

La situazione di cassa al 31.12.1994 risulta accertata in £. 2.024.838.089= come emerge dal seguente prospetto dimostrativo:

- consistenza al 1.1.1994	2.317.078.835=
- riscossioni in conto competenza	
e residui	2.875.426.682=
- pagamenti in conto competenza	
e residui	<u>3.167.667.428=</u>
Situazione di cassa	2.024.838.089=

Detto importo corrisponde a quello accertato dal Collegio Sindacale nella giacenza al 31.12.1994 sul conto presso la Tesoreria Provinciale dello Stato e sul c/c postale. Aggiungendo al suddetto importo quello dei residui attivi (sia dell'esercizio 1994 che degli esercizi precedenti) di £. 1.819.099.149= e togliendo l'ammontare dei residui passivi (dell'esercizio 1994 e precedenti) di complessive £. 963.420.409= si ottiene l'avanzo di amministrazione al 31.12.1994 di £. 2.880.516.829=.

Il predetto avanzo è così costituito:

- Avanzo di Amministrazione al 31.12.1993	1.959.872.377=
---	----------------

XII LEGISLATURA — DISEGNI DI LEGGE E RELAZIONI — DOCUMENTI

- Avanzo finanziario dell'Esercizio 1994	+ 542.147.392-
- Riaccertamento residui attivi e passivi esercizi precedenti (risultato algebrico)	+ <u>378.497.060-</u>
Totale avanzo al 31.12.1994	2.880.516.829-

A seguito del proprio esame, il Collegio Sindacale, nell'attestare la rispondenza delle risultanze di bilancio con le scritture contabili e nel dare atto della regolarità della gestione, esprime parere favorevole all'approvazione del conto consuntivo per l'esercizio 1994 e raccomanda di rimmetterlo ai competenti organi, nei termini prescritti.

"Signori Soci,

Il Collegio dei Sindaci in ordine alle variazioni dei residui attivi e passivi esposte nell'unito prospetto e deliberate dal Consiglio Direttivo nella riunione del 10.4.1995 assicura di aver svolto su di esse il proprio esame e di poter esprimere parere favorevole alla loro approvazione."

"Signori Soci:

Le variazioni in aumento degli stanziamenti di alcuni capitoli delle uscite del Bilancio di Previsione 1995 proposte dal Consiglio Direttivo nella seduta del 10 aprile 1995 sono dirette ad adeguare gli stanziamenti stessi alle necessità operative dell'Ente per il miglior raggiungimento dei fini istituzionali richiamate nella relazione amministrativa dell'Ente, a tal fine utilizzando il maggiore avanzo di amministrazione effettivo di £. 2.880.516.829- rispetto a quello presunto di £. 770.700.000- già calcolato in sede di bilancio preventivo 1995.

Dette variazioni presentano i seguenti dati:

VARIAZIONI IN AUMENTO (escluse le partite di giro)

ENTRATE:

- Cap. 4.14. 01.0 Riscossione crediti diversi + 23.000.000-
(dall'accantonamento Fondo TFR)

USCITE:

- Cap. 1.04. 01.0 Spese per acquisto libri,
riviste e pubblicazioni + 6.000.000-

- Cap. 1.04. 11.0 Spese postali, telefoniche
e telegrafiche + 25.000.000-

- Cap. 1.04. 17.0 Spese per l'energia elet-
trica + 1.000.000-

- Cap. 1.04. 19.0 Indennità e compensi per
speciali incarichi + 14.000.000-

- Cap. 1.05. 01.0 Spese controllo e disci-
plina delle corse + 50.000.000-

- Cap. 1.05. 04.0 Spese per pubblicazioni
ufficiali + 20.000.000-

- Cap. 1.05. 06.0 Spese per corsi e qualifi-
caz. professionale + 250.000.000-

- Cap. 1.10. 02.0 Fondi di riserva + 10.000.000-

- Cap. 2.11. 01.0 Acquisizione di beni
uso durevole ed opere immobiliari
accantonamento importo per acquisto/
locazione d'immobile per uso sede + 1.690.816.829-

(in considerazione della necessità per l'Ente di affittare altro locale da adibire ad uso della sede con la clausola di cui al punto 4 della Circolare del Ministero delle Finanze del 1 Ottobre 1993 n° 450. Alla individuazione di detto importo concorrono £. 713.109.787=, preventivate nell'esercizio 1994 e confluite nell'avanzo di amministrazione al 31.12.1994 per mancato reperimento di immobile da locare/comprare ad uso sede, causa riscontrate difficoltà. La scelta dell'Ente terrà conto delle nuove indicazioni che l'U.N.I.R.E. diramerà per la migliore funzionalità del settore)

- Cap. 2.12. 05.0 Acquisto mobili e macchine
 - ufficio + 30.000.000=-
- Cap. 2.14. 04.0 Concessione crediti diversi
 - (accantonamento TFR) + 13.000.000=-
- Cap. 2.15 . 01.0 Indennità anzianità fine rapporto + 23.000.000=-

Le variazioni passive si compensano, come già detto innanzi, con l'utilizzo del maggiore avanzo di amministrazione effettivo conseguito al 31.12.1994 e pertanto il Bilancio di previsione 1995 presenta la seguente situazione:

Avanzo effettivo esercizio 1994	2.880.516.829-
Entrate previste	<u>3.695.100.000-</u>
	6.575.616.829-
Uscite previste	<u>6.575.616.829-</u>

Il Collegio Sindacale, pertanto, esprime parere favorevole all'approvazione alle variazioni apportate al Bilancio Preventivo dell'esercizio 1995.

Letto, approvato e sottoscritto

Roma, 20 Aprile 1995

IL COLLEGIO SINDACALE

Dott. Cesare Muscolino

Dott.ssa Laura La Torre

Dott.ssa Maria Luchetta

Dott. Alessandro De Leonardis

Dott. Gianfranco Corsi Cicori

Cesare Muscolino
Laura La Torre
Maria Luchetta
Alessandro De Leonardis
Gianfranco Corsi Cicori

Società Steeple-Chases d'Italia

Per copia conforme

IL DIRIGENTE GENERALE
 (Dott. Maria Luchetta)

[Handwritten signature]

DELIBERA N° 58/95

SOCI PRESENTI: Sig. Giorgio Guglielmi di Vulci, Presidente, Cap. Ferdinando Angellotti, Sig. Francesco Angellotti, Gen. Vincenzo Cetra, Dott. Gianfranco Corsi Cicori, Rag. Gustavo Freschi, Dott. Piero Golisano, Avv. Paolo Mariotti, Prof.ssa Walkiria Menichetti, Sig. Giuseppe Molteni, Gen. Vittorio Panetta, Sig. Luigi Richard, Dott. Pierluigi Franco Richard.

SOCI RAPPRESENTATI: Avv. Vittorio Riva, Avv. Sergio Arnaldi, N.D. Adriana Piotti Croci, Gen. Idle Menichetti, Dott. Ezio Zadra, Ing. Giancarlo Confalonieri, Prof. Giuseppe Valiani, Dott. Pio Bruni, Sig. Walter Dainotto, Ten. Paolo Meandri, Prof. Antonio Bennato, Dott. Michele Alliata Nobili.

SEGRETARIO: Dott. Francesco Ruffo Scaletta, Direttore Generale.

Riunione dell'ASSEMBLEA dei Soci tenutasi in seconda convocazione il giorno 26 aprile 1995 alle ore 11,00 presso la sede dell'Ente.

APPROVAZIONE CONTO CONSUNTIVO 1994

L'Assemblea dei Soci,

- preso atto della delibera n° 2285/146 del 10 aprile 1995, con la quale il Consiglio Direttivo dell'Ente ha predisposto il Conto Consuntivo 1994, ai sensi dell'art. 32 del D.P.R. 696/79 e dell'art. 4 dello Statuto;
 - preso atto del parere favorevole espresso dal Collegio dei Sindaci per l'approvazione del Conto Consuntivo per l'esercizio 1994 come da allegato verbale n° 2/95 del 20 aprile 1995;
 - udita la relazione illustrativa del Presidente relativa al Conto Consuntivo 1994;
 - considerato l'art. 11 dello Statuto;
 - esaminato il Conto Consuntivo predisposto dal Consiglio Direttivo;
- all'unanimità

DELIBERA

il Conto Consuntivo 1994 come da allegato schema che unitamente alla relazione illustrativa forma parte integrante della presente delibera.

IL DIRETTORE GENERALE
(dott. Francesco Ruffo Scaletta)


IL PRESIDENTE
(Giorgio Guglielmi di Vulci)

XII LEGISLATURA — DISEGNI DI LEGGE E RELAZIONI — DOCUMENTI

ATTIVITA'

	<u>C O N S I S T E N Z A</u>		<u>D I F F E R E N Z A</u>	
	al 1/1/1994	al 31/12/1994	+	-
<u>Disponibilità liquide</u>				
Banca	----	----	----	----
Tesoreria	2.240.113.685	1.932.331.239	----	307.782.446
c/c postale	76.965.150	92.506.850	15.541.700	----
	2.317.078.835	2.024.838.089	15.541.700	307.782.446
<u>Residui attivi</u>				
Crediti verso altri Enti	----	----	----	----
Crediti verso i Soci	6.563.400	9.660.000	3.096.600	----
Crediti diversi	898.579.336	1.809.439.149	910.859.813	----
	905.142.736	1.819.099.149	913.956.413	----
<u>Crediti finanziari</u>				
Mutui al Personale	75.219.819	32.504.337	----	42.715.482
Prestiti al Personale	40.612.522	41.404.597	792.075	----
Depositi c/o terzi in contanti	30.000.000	30.000.000	----	----
	145.832.341	103.908.934	792.075	42.715.482
<u>Fondo liquidazione</u>				
R.A.S. Fondo liq.ne impiegati	235.492.950	254.430.910	18.937.960	----
	235.492.950	254.430.910	18.937.960	----
<u>Immobilizzazioni tecniche</u>				
Mobili e macchine ufficio	201.740.731	209.029.481	7.288.750	----
Impianti attrezz. e macchine	122.173.775	122.173.775	----	----
Cavalli di propr. conc. in comodato	42.811.461	10.257.154	----	32.554.307
Oggetti di valore	10.253.200	10.111.600	----	141.600
	376.979.167	351.572.010	7.288.750	32.695.907
<u>TOTALE ATTIVITA'</u>	3.980.526.029	4.553.849.092	956.516.898	383.193.835
<u>CONTI D'ORDINE</u>				
Fondo int. prev. impieg.	127.802.330	169.692.208	41.889.878	----
Conto cauzioni di terzi	24.310.942	26.298.942	1.988.000	----
Beni in regime di leasing	----	----	----	----

XII LEGISLATURA — DISEGNI DI LEGGE E RELAZIONI — DOCUMENTI

PASSIVITA'

	<u>CONSISTENZA</u>		+	<u>DIFFERENZA</u>
	al 1/1/1994	al 31/12/1994		
<u>Residui passivi</u>				
Debiti diversi	1.262.349.194	963.420.409	-----	298.928.785
	1.262.349.194	963.420.409	-----	298.928.785
<u>Fondo liquidazione</u>				
R.A.S. Fondo liquid. impiegati	235.492.950	254.430.910	18.937.960	----
	235.492.950	254.430.910	18.937.960	----
<u>Poste rettificative dell'attivo</u>				
Fondo ammortamento impianti attrezzature e macchinari	53.150.612	68.857.988	15.707.376	----
Fondo ammortamento automezzi Mobili e macchine ufficio	153.792.135	167.946.142	14.154.007	----
Fondo ammortamento cavalli	32.119.160	13.785.154	----	18.334.006
	239.061.907	250.589.284	29.861.383	18.334.006
<u>Totale passività</u>	1.736.904.051	1.468.440.603	48.799.343	317.262.791
PATRIMONIO NETTO				

Avanzo economico esercizi precedenti	2.243.621.978	2.243.621.978	-----	-----
Avanzo economico dell'esercizio	-----	841.786.511	841.786.511	----
	2.243.621.978	3.085.408.489	841.786.511	-----
<u>TOTALE A PAREGGIO</u>	3.980.526.029	4.553.849.092	890.585.854	317.262.791
<u>CONTI D'ORDINE</u>				
Fondo integ. prev. impiegati	127.802.330	169.692.208	41.889.878	----
Conto cauzioni di terzi	24.310.942	26.298.942	1.988.000	----
Beni in regime di leasing	----	----	----	----

Soc. SICREPLI CHASES D'ITALIA
Presidente

XII LEGISLATURA — DISEGNI DI LEGGE E RELAZIONI — DOCUMENTI

CONTO ECONOMICO DELL'ESERCIZIO 1994 . .

Parte prima

ENTRATE E SPESE FINANZIARIE CORRENTI

Imposito	Imposito
TITOLO I	TITOLO I
ENTRATE CONTRIBUTIVE	SPESE CORRENTI
Cat. 1° — Aliquote contributive, ecc. L. . 33.690.000=	Cat. 1° — Spese per gli organi dell'Ente L. . 167.979.019=
Cat. 2° — Quote partecipazione iscritti, ecc. ---	Cat. 2° — Oneri per il personale in attività di servizio 810.100.010=
TITOLO II	Cat. 3° — Oneri per il personale in quiescenza L. ---
ENTRATE DERIVANTI DA TRASFERIMENTI CORRENTI	Cat. 4° — Spese per l'acquisto di beni di consumo e servizi 461.029.377=
Cat. 3° — Trasferimenti dallo Stato L.	Cat. 5° — Spese per prestazioni istituzionali 736.315.372=
Cat. 4° — Trasferimenti dalle regioni	Cat. 6° — Trasferimenti passivi 8.300.000=
Cat. 5° — Trasferimenti da comuni e provincie	Cat. 7° — Oneri finanziari L. 136.000=
Cat. 6° — Trasferimenti da altri enti . 2.218.441.862=	Cat. 8° — Oneri tributari 38.574.893=
TITOLO III	Cat. 9° — Poste correttive e compensative di entrate correnti 12.030.000=
ALTRE ENTRATE	Cat. 10° — Spese non classificabili in altre voci 880.600=
Cat. 7° — Entrate derivanti dalla vendita, ecc. L. . 372.442.000=	
Cat. 8° — Redditi e proventi patrimoniali 13.647.641=	
Cat. 9° — Poste correttive e compensative, ecc. 51.133.409=	
Cat. 10° — Entrate non classificabili 77.900.000=	
Totale parte prima (I) L. <u>2.767.254.912=</u>	Totale parte prima (I) L. <u>2.235.345.271=</u>

XII LEGISLATURA — DISEGNI DI LEGGE E RELAZIONI — DOCUMENTI


Parte seconda

CONTINGENTI CHE NON DANNO LUOGO A MOVIMENTI FINANZIARI

Importo	Importo
A) Entrate accertate in precedenti esercizi di pertinenza dell'esercizio:	A) Spese di competenza, impegnate in precedenti esercizi:
Contributi o premi per le prestazioni istituzionali L.	Rimanenze iniziali di prodotti L.
Trasferimenti (contributi, obbligazioni, ecc.) »	Materie prime e materiali di consumo viveri »
Redditi e proventi patrimoniali »	Risconti iniziali di spese per locazioni ed utenze »
Vendite di prodotti e di materiali diversi »	Spese per servizi esterni »
Vendite di pubblicazioni »	Spese diverse di amministrazione »
Prestazioni di particolari servizi »	Spese per trasferimenti »
Ricavi pluriennali »	Oneri finanziari »
L.	Spese diverse »
	Costi pluriennali »
	L.
B) Produzioni e movimenti interni:	B) Produzioni e movimenti interni:
Prodotti in natura impianti ed altre immobilizzazioni ottenuti con mezzi propri da capitalizzare L.	Oneri in natura L.
L.	L.
C) Trasferimenti attivi in natura (obbligazioni, lasciti, donazioni in natura) L.	C) Trasferimenti passivi in natura (contributi, concorsi, soccorsi e obbligazioni in natura) L.
L.	L.
D) Variazioni patrimoniali straordinarie: 24.924.307=	D) Ammortamenti e deperimenti:
Sopravvenienze attive L. 631.070=	Immobili L.
Insussistenze passive » 394.766.279=	Impianti, attrezzature e macchinari » 15.707.376=
L. 420.321.656=	Automezzi mobili e macchine » 14.154.007=
	Diversi (Cavalli) » 6.590.301=
	L. 36.451.684=
E) Spese impegnate di competenza di successivi esercizi L.	E) Svalutazioni e deprezzamenti:
L.	Svalutazione crediti L.
	Svalutazione titoli »
	Deprezzamento immobili, impianti, macchine »
	Eliminazione impianti ed altre immobilizzazioni non ammortizzati »
	L.
	F) Accantonamenti per oneri presunti di competenza:
	Imposte e tasse da regolare L.
	Altri oneri da definire »
	Accantonamenti diversi »
	Accantonamenti a fondo rischi »
	L.
	G) Quota dell'esercizio per l'adeguamento del fondo indennità anzianità personale L. 28.960.410=
	L. 28.960.410=
	H) Variazioni patrimoniali straordinarie: 28.132.403=
	Sopravvenienze passive L. 16.900.289=
	Insussistenze attive » 45.032.692=
	L. 45.032.692=
	I) Entrate accertate nell'esercizio di pertinenza di successivi esercizi L.
	L.
Totale parte seconda (2) L. 420.321.656=	Totale parte seconda (2) L. 110.444.786=
Totale generale (1+2) L.	Totale generale (1+2) » 2.345.790.057=
Avanzo economico »	Avanzo economico » 841.786.511=
Totale a pareggio 3.187.576.568=	Totale a pareggio 3.187.576.568=

SITUAZIONE AMMINISTRATIVA

Consistenza della cassa all'inizio dell'esercizio (1.1.1994)		L . . . 2.317.078.835= .	
Riscossioni	{ in c/ competenza	L 2.090.074.069=	
	{ in c/ residui	• 785.352.613=	• 2.875.426.682= .
Pagamenti	{ in c/ competenza	L 2.410.542.807=	L
	{ in c/ residui	• 757.124.621=	• 3.167.667.428= .
Consistenza della cassa alla fine dell'esercizio		L . . . 2.024.838.089= .	
Residui attivi	{ degli esercizi precedenti	L 103.520.904=	
	{ dell'esercizio	• 1.715.578.245=	L . . . 1.819.099.149= .
Residui passivi	{ degli esercizi precedenti	L 110.458.294=	
	{ dell'esercizio	• 852.962.115=	L 963.420.409= .
<u>Avanzo</u> d'amministrazione alla fine dell'esercizio		L . . . 2.880.516.829= .	
Disavanzo			


 Soc. STEEPLE CHASES D'ITALIA
 Il Presidente

BILANCIO CONSUNTIVO

XII LEGISLATURA — DISEGNI DI LEGGE E RELAZIONI — DOCUMENTI

N.°	GESTIONE IPI RESIDUI ATTIVI						GESTIONE DI LASSA				Totale dei residui attivi al termine della esercizio
	ESERCIZIO	RISORSE	DA RINCUOTERE	TOTALE	VARIAZIONI		PREVISIONI	RISCUSSIONI	DIFFERENZIA RIMETTO ALLE PREVISIONI		
					In +	In -			In +	In -	
1.300.000	260.000	260.000	-	260.000	-	-	1.020.000	760.000	-	1.040.000	-
2.300.000	6.303.400	3.720.000	2.890.000	6.670.000	306.600	-	36.800.000	30.120.000	-	5.880.000	9.660.000
3.600.000	6.563.400	3.980.000	2.890.000	6.670.000	306.600	-	37.620.000	30.800.000	-	6.920.000	9.660.000
3.600.000	6.563.400	3.980.000	2.890.000	6.670.000	306.600	-	37.620.000	30.800.000	-	6.920.000	9.660.000
1.550.130	25.000.000	25.000.000	-	25.000.000	-	-	1.520.000.000	981.000.000	-	549.000.000	572.441.867
-	390.000.000	390.000.000	-	390.000.000	-	-	490.000.000	390.000.000	-	100.000.000	690.000.000
1.552.130	415.000.000	415.000.000	-	415.000.000	-	-	2.220.000.000	1.371.000.000	-	849.000.000	1.262.441.867
1.550.130	415.000.000	415.000.000	-	415.000.000	-	-	2.220.000.000	1.371.000.000	-	849.000.000	1.262.441.867
-	6.300.000	3.820.000	1.420.000	5.240.000	-	1.060.000	15.000.000	17.640.000	2.640.000	-	2.640.000
-	25.321.031	15.324.950	4.512.200	19.038.150	-	5.492.88	120.000.000	140.628.950	20.628.950	-	11.629.200
-	21.846.900	5.720.000	13.066.400	19.306.400	-	2.460.500	130.000.000	128.000.000	-	1.020.000	26.116.400
1.830.000	10.500	-	9.500	-	-	1.000	10.000.000	7.178.000	-	2.820.000	9.500
-	37.762.965	24.012.965	13.100.000	37.112.965	-	650.000	60.000.000	57.102.965	-	2.817.035	42.200.000
-	-	-	-	-	-	-	1.500.000	2.418.000	918.000	-	-
-	4.355.000	1.015.000	3.340.000	4.355.000	-	-	10.000.000	8.797.000	-	1.203.000	5.770.000

Steeple Chases
 Soc. STEEPLE CHASES D'ITALIA
 Il Presidente

XII LEGISLATURA — DISEGNI DI LEGGE E RELAZIONI — DOCUMENTI

CAPITOLO		GESTIONE DI COMPETENZA						
Codificazione	DENOMINAZIONE	PREVISIONI			BIRIME ACCERTATE			in %
		INIZIALE	Variazioni in +	Variazioni in -	DEFINITIVE	RISORSE	DA RISCOVERE	
3.07.11.0	REALIZI PER LESSIONE DI MATERIALI Ridotti per riduzione di materiali fuori uso 07.11.0	—	—	—	—	—	—	—
		330.500.000	20.000.000	4.000.000	346.500.000	213.128.000	59.316.000	28.272.800
3.08.01.0	Caripio VIII Basse e minime rettificazioni	—	—	—	—	—	—	—
3.08.02.0	Ingressi e proventi su titoli a reddito fisso 08.01.0	24.000.000	—	8.000.000	16.000.000	8.663.530	4.984.111	13.647.641
3.08.02.0	Ingressi oltre su titoli - Equivali e quali correlati 08.02.0	24.000.000	—	8.000.000	16.000.000	8.663.530	4.984.111	13.647.641
3.09.01.0	Caripio IX Piani ministeriali e partecipazioni in azioni immobiliari	—	—	—	—	—	—	—
3.09.01.0	Risparmi e rimborsi diversi 09.01.0	35.000.000	8.000.000	—	43.000.000	30.595.949	12.537.460	51.133.409
		35.000.000	8.000.000	—	43.000.000	30.595.949	12.537.460	51.133.409
3.10.01.0	Caripio X Entrate non classificate nei titoli fissi	—	—	—	—	—	—	—
3.10.01.0	ENTRATE ELETTORALI Midi (art. 27)	30.000.000	10.000.000	—	40.000.000	52.380.000	24.420.000	76.800.000
3.10.02.0	10.01.0 Cassa di risparmio per l'Italia (art. 20)	2.450.000	—	—	2.450.000	600.000	300.000	1.150.000
3.10.02.0	10.02.0 Cassa di risparmio per l'Italia (art. 20)	217.410	—	—	217.410	—	—	—
3.10.03.0	10.03.0 Cassa di risparmio per l'Italia (art. 20)	—	—	—	—	—	—	—
3.10.04.0	10.04.0 Cassa di risparmio per l'Italia (art. 20)	—	—	—	—	—	—	—
3.10.05.0	10.05.0 Cassa di risparmio per l'Italia (art. 20)	—	—	—	—	—	—	—
3.10.06.0	10.06.0 Cassa di risparmio per l'Italia (art. 20)	—	—	—	—	—	—	—
		32.667.410	10.000.000	—	42.667.410	52.980.000	24.920.000	77.900.000
	TOTALE TITOLO III	413.167.410	38.000.000	13.000.000	437.167.410	413.365.479	101.757.571	515.123.050
	TOTALE ENTRATE CORRENTI	2.649.537.410	58.000.000	13.000.000	2.694.537.410	1.396.285.479	1.270.968.423	2.767.254.902
4.11.01.0	Caripio XI Allocazioni immobiliari e diritti simili	—	—	—	—	—	—	—
4.12.01.0	Caripio XII Allocazioni immobiliari e diritti simili	—	—	—	—	—	—	—
4.12.01.0	Allocazioni immobiliari e diritti simili 12.01.0	5.000.000	—	—	5.000.000	12.267.554	4.047.200	16.314.754
		5.000.000	—	—	5.000.000	12.267.554	4.047.200	16.314.754
4.13.01.0	Caripio XIII Rendite su titoli emessi	—	—	—	—	—	—	—
4.13.02.0	Rendite su titoli emessi e proventi della Stato ed emendati 13.01.0	—	—	—	—	—	—	—
4.13.02.0	Rendite su altri titoli di credito 13.02.0	—	—	—	—	—	—	—
4.14.01.0	Caripio XIV Rendite su titoli	—	—	—	—	—	—	—
4.14.01.0	Rendite su titoli 14.01.0	12.000.000	—	—	12.000.000	12.696.544	511.381	13.207.925
4.14.02.0	Rendite su titoli emessi e proventi della Stato ed emendati 14.02.0	—	—	—	—	—	—	—
4.14.03.0	Rendite su titoli emessi e proventi della Stato ed emendati 14.03.0	—	—	—	—	—	—	—
4.14.04.0	Rendite su titoli emessi e proventi della Stato ed emendati 14.04.0	5.000.000	—	—	5.000.000	—	—	—
4.14.05.0	Rendite su titoli emessi e proventi della Stato ed emendati 14.05.0	19.000.000	35.000.000	—	54.000.000	42.715.482	—	42.715.482
		19.000.000	35.000.000	—	54.000.000	42.715.482	—	42.715.482
	TOTALE TITOLO IV	32.000.000	35.000.000	—	67.000.000	67.675.580	4.558.581	72.234.161

XII LEGISLATURA — DISEGNI DI LEGGE E RELAZIONI — DOCUMENTI

ANNO in --	GESTIONE (E) RESIDUI ATTIVI					GESTIONE DI CASSA					TOTALE DEI RESIDUI ATTIVI AL TERMINE DELL'ESERCIZIO	
	INIZIO ESERCIZIO	RISORSE	ON. DISCUSSIONE	TOTALE	VARIAZIONI		PREVISIONI	RISORSE	DIFFERENZE RISPETTO ALLE PREVISIONI			
					in +	in --			in +	in -		
-	-	-	-	-	-	-	-	-	-	-	-	-
1.830.000	85.408.329	88.892.812	16.019.108	82.883.713	-	2.664.381	348.500.000	361.018.915	24.388.958	7.670.035	85.363.190	
-	-	-	-	-	-	-	-	-	-	-	-	-
1.352.350	5.162.875	5.162.875	-	5.162.875	-	-	15.000.000	13.828.405	-	1.172.595	4.884.111	
1.352.350	5.162.875	5.162.875	-	5.162.875	-	-	15.000.000	13.828.405	-	1.172.595	4.884.111	
-	14.373.670	-	14.373.670	14.373.670	-	-	43.000.000	38.595.949	-	4.404.051	26.911.130	
-	14.373.670	-	14.373.670	14.373.670	-	-	43.000.000	38.595.949	-	4.404.051	26.911.130	
-	20.120.000	11.850.000	11.720.000	22.570.000	-	6.550.000	30.000.000	64.230.000	34.230.000	-	28.310.000	
1.350.000	800.000	800.000	-	800.000	-	-	2.450.000	1.200.000	-	1.250.000	500.000	
117.410	-	-	-	-	-	-	717.410	-	-	-	717.410	
-	-	-	-	-	-	-	-	-	-	-	-	
-	-	-	-	-	-	-	-	-	-	-	-	
1.582.810	28.720.000	17.840.000	11.720.000	24.170.000	-	6.550.000	32.667.458	65.410.000	34.230.000	1.467.350	26.660.000	
5.749.369	141.862.914	81.202.720	82.112.720	179.649.540	-	14.314.305	437.167.450	480.871.269	58.610.950	14.815.121	162.800.381	
10.987.907	565.426.344	496.495.790	88.432.170	551.510.560	306.600	14.714.384	3.494.987.450	1.882.771.269	58.610.950	870.425.121	1.436.002.201	
-	-	-	-	-	-	-	-	-	-	-	-	
-	-	-	-	-	-	-	-	-	-	-	-	
-	1.823.600	23.600	-	23.600	-	1.800.000	5.000.000	12.291.154	7.291.154	-	4.047.200	
-	1.823.600	23.600	-	23.600	-	1.800.000	5.000.000	12.291.154	7.291.154	-	4.047.200	
-	-	-	-	-	-	-	-	-	-	-	-	
-	-	-	-	-	-	-	-	-	-	-	-	
-	-	-	-	-	-	-	-	-	-	-	-	
-	-	-	-	-	-	-	12.000.000	12.696.544	696.544	-	511.281	
-	-	-	-	-	-	-	5.000.000	-	-	5.000.000	-	
1.000.000	-	-	-	-	-	-	45.000.000	42.715.387	-	2.284.613	-	
7.786.510	-	-	-	-	-	-	62.000.000	55.412.826	6.587.174	7.284.510	511.281	
1.191.510	1.823.600	23.600	-	23.600	-	1.800.000	67.000.000	67.703.180	7.987.608	7.284.510	1.528.521	

XII LEGISLATURA — DISEGNI DI LEGGE E RELAZIONI — DOCUMENTI

Categorie	CAPITOLO	DENOMINAZIONE	VERSIONI DI COMPETENZA						TOTALE
			PREVISIONI				SINCRONE		
			INIZIALE	Variazioni in +	Variazioni in -	DEFINITIVE	ANCORRE	DA RINCHIUDERE	
		TITOLO V							
		ENTRATE DERIVANTI DA TRASFERIMENTI DA FONDI CAPITALI							
		Capitolo XV							
5.15.01.0		15.01.0							
		Capitolo XVI							
5.16.01.0		16.01.0							
		Capitolo XVII							
5.17.01.0		17.01.0							
		Capitolo XVIII							
5.18.01.0		18.01.0							
		TOTALE TITOLO V							
		TITOLO VI							
		ASSUNZIONI DI PERSONALE							
		Capitolo XIX							
6.19.01.0		19.01.0							
		Capitolo XX							
6.20.01.0		20.01.0							
		Capitolo XXI							
6.21.01.0		21.01.0							
		TOTALE TITOLO VI							
		TOTALE ENTRATE IN CONTI CAPITALI	22.000.000	29.000.000		67.000.000	67.672.500	4.538.500	72.211.000
		TITOLO VII							
		PARTITE DI CIRCO							
		Capitolo XXII							
		Entrate versate durante il corso di anno							
7.22.01.0		22.01.0	150.000.000			250.000.000	210.126.309	91	210.126.400
7.22.02.0		22.02.0	80.000.000			80.000.000	55.300.610		55.300.610
7.22.03.0		22.03.0	12.000.000			12.000.000	10.001.515		10.001.515
7.22.04.0		22.04.0	2.500.000			2.500.000	1.478.025		1.478.025
7.22.05.0		22.05.0	25.000.000			25.000.000		9.366.060	9.366.060
7.22.06.0		22.06.0	350.000.000			350.000.000	219.028.241	143.679.720	292.808.250
7.22.07.0		22.07.0							
7.22.08.0		22.08.0	350.000.000			350.000.000	120.175.700	187.013.360	217.189.060
7.22.09.0		22.09.0							
		TOTALE PARTITE DI CIRCO	1.069.500.000			1.069.500.000	626.109.010	340.050.231	966.159.241
		TOTALE	3.751.037.410	91.000.000	13.000.000	3.831.037.410	2.094.071.000	1.715.578.245	3.809.649.245

XII LEGISLATURA — DISEGNI DI LEGGE E RELAZIONI — DOCUMENTI

Categorie	CAPITOLO	DENOMINAZIONE	PREVISIONI					SUMME IMPIEGATE			TOTALE
			INIZIALE	Variazioni in +	Variazioni in -	DEFINITIVE	PAGATE	DA PAGARE	TOTALI		
										in %	
		TITOLO I SPESA CORRENTE Capitolo I Spesa per gli uffici legislativi									
1.01.01.0		Spese per l'adempimento delle previsioni	20.000.000	-	-	20.000.000	76.021.845	16.888.320	80.910.165	-	
1.01.02.0		Spese per l'adempimento a carattere di competenza di organi del Parlamento di amministrazione	25.000.000	-	10.000.000	15.000.000	21.521.712	28.161.925	50.683.637	-	
1.01.03.0		Spese per l'adempimento a carattere di competenza di organi del Parlamento di amministrazione	22.000.000	-	-	22.000.000	18.584.870	824.940	19.409.810	-	
		Capitolo II Spesa per le commissioni di lavoro di interesse	197.000.000	-	10.000.000	187.000.000	174.118.634	43.960.385	228.079.019	-	
1.02.01.0		Spese per le commissioni di lavoro di interesse	560.000.000	-	40.000.000	520.000.000	496.486.805	640.195	602.647.000	-	
1.02.02.0		02.01.0 Spese per lavoro straordinario	90.000.000	20.000.000	-	110.000.000	80.724.440	29.275.560	110.000.000	-	
1.02.03.0		02.02.0 Indennità a rimborso spese trasporto per missioni all'estero	15.000.000	-	-	15.000.000	9.595.745	300.000	9.895.745	-	
1.02.04.0		02.03.0 Indennità a rimborso spese trasporto per missioni all'estero	10.000.000	-	-	10.000.000	-	-	-	-	
1.02.05.0		02.04.0 Indennità a rimborso spese trasporto per trasferimenti	-	-	-	-	-	-	-	-	
1.02.06.0		02.05.0 Spese per trasferte in servizio e corse dell'auto	250.000.000	-	30.000.000	220.000.000	164.335.190	20.125.875	184.461.065	-	
1.02.07.0		02.06.0 Spese per il funzionamento di commissioni, comitati ecc.	-	-	-	-	-	-	-	-	
1.02.08.0		02.07.0 Spese per il funzionamento di commissioni, comitati ecc.	20.000.000	-	-	20.000.000	-	-	-	-	
1.02.09.0		02.08.0 Spese per il funzionamento di commissioni, comitati ecc.	915.000.000	26.000.000	70.000.000	801.000.000	751.142.180	56.857.820	808.000.000	-	
1.03.01.0		Capitolo III Spesa per le commissioni di lavoro di interesse	-	-	-	-	-	-	-	-	
1.04.01.0		Capitolo IV Spesa per le commissioni di lavoro di interesse	-	-	-	-	-	-	-	-	
1.04.02.0		Spese per il servizio di stampa e per gli abbonamenti	8.000.000	-	-	8.000.000	3.714.200	1.500.000	5.214.200	-	
1.04.03.0		Spese per il servizio di stampa e per gli abbonamenti	15.000.000	-	-	15.000.000	12.317.590	374.816	12.692.406	-	
1.04.04.0		Spese per il servizio di stampa e per gli abbonamenti	15.000.000	-	-	15.000.000	7.529.113	2.001.715	9.530.828	-	
1.04.05.0		Spese per il servizio di stampa e per gli abbonamenti	10.000.000	5.000.000	-	15.000.000	7.268.400	-	7.268.400	-	
1.04.06.0		Spese per il servizio di stampa e per gli abbonamenti	40.000.000	-	3.000.000	37.000.000	10.900.489	12.013.150	22.913.639	-	
1.04.07.0		Spese per il servizio di stampa e per gli abbonamenti	2.000.000	-	-	2.000.000	140.000	-	140.000	-	
1.04.08.0		Spese per il servizio di stampa e per gli abbonamenti	-	-	-	-	-	-	-	-	
1.04.09.0		Spese per il servizio di stampa e per gli abbonamenti	100.000.000	-	-	100.000.000	88.141.345	872.166	89.013.511	-	
1.04.10.0		Spese per il servizio di stampa e per gli abbonamenti	45.000.000	-	2.000.000	43.000.000	35.762.503	6.470.117	42.232.620	-	
1.04.11.0		Spese per il servizio di stampa e per gli abbonamenti	60.000.000	20.000.000	40.000.000	50.000.000	9.370.179	7.389.612	16.760.791	-	
1.04.12.0		Spese per il servizio di stampa e per gli abbonamenti	100.000.000	-	-	100.000.000	88.141.345	872.166	89.013.511	-	
1.04.13.0		Spese per il servizio di stampa e per gli abbonamenti	40.000.000	20.000.000	-	60.000.000	20.166.650	12.122.872	32.289.522	-	
1.04.14.0		Spese per il servizio di stampa e per gli abbonamenti	20.000.000	-	20.000.000	-	-	-	-	-	
1.04.15.0		Spese per il servizio di stampa e per gli abbonamenti	-	-	-	-	-	-	-	-	
1.04.16.0		Spese per il servizio di stampa e per gli abbonamenti	-	-	-	-	-	-	-	-	
1.04.17.0		Spese per il servizio di stampa e per gli abbonamenti	10.000.000	-	10.000.000	-	8.000.430	-	8.000.430	-	
1.04.18.0		Spese per il servizio di stampa e per gli abbonamenti	15.000.000	-	-	15.000.000	1.470.840	418.500	1.889.340	-	
1.04.19.0		Spese per il servizio di stampa e per gli abbonamenti	3.000.000	-	-	3.000.000	573.750	-	573.750	-	
1.04.20.0		Spese per il servizio di stampa e per gli abbonamenti	40.000.000	-	-	40.000.000	6.263.000	-	6.263.000	-	
1.04.21.0		Spese per il servizio di stampa e per gli abbonamenti	10.000.000	20.000.000	-	30.000.000	8.541.583	35.361.750	43.903.333	-	
1.04.22.0		Spese per il servizio di stampa e per gli abbonamenti	5.000.000	-	-	5.000.000	-	-	-	-	
1.04.23.0		Spese per il servizio di stampa e per gli abbonamenti	650.000.000	125.000.000	75.000.000	750.000.000	403.590.642	57.438.735	461.029.377	-	
1.05.01.0		Capitolo V Spesa per le commissioni di lavoro di interesse	120.000.000	10.000.000	60.000.000	170.000.000	308.966.645	81.000.000	389.966.645	-	
1.05.02.0		Spese per le commissioni di lavoro di interesse	270.000.000	30.000.000	100.000.000	200.000.000	76.295.715	52.828.658	129.124.373	-	

XII LEGISLATURA — DISEGNI DI LEGGE E RELAZIONI — DOCUMENTI

N.º	OPERAZIONE DEI RESIDUI PASSIVI					OPERAZIONE DI CASSA				SALDO ESERCIZIO PRECEDENTE AL TERMINE DELL'ESERCIZIO	
	INIZIO ESERCIZIO	PAGATI	DA PAGARE	TOTALE	VARIAZIONI		PREVISIONI	PAGAMENTI	DIFFERENZE RINVIATE ALLA PREVISIONE		
					in +	in -			in +		in -
1.989.445	14.768.265	14.768.265	-	14.768.265	-	-	105.000.000	88.788.339	-	16.209.670	14.888.390
13.221.224	26.087.872	22.844.875	2.587.800	35.232.675	-	854.402	80.000.000	84.178.594	-	15.823.496	30.734.855
2.410.050	1.211.470	1.027.850	-	1.827.890	-	183.540	23.000.000	19.597.860	-	3.407.140	824.910
19.020.981	52.064.932	48.881.350	2.587.800	51.078.950	-	1.037.982	208.000.000	172.579.784	-	35.420.216	46.448.185
22.453.000	812.355	812.355	-	812.355	-	-	525.000.000	497.099.160	-	27.900.840	460.195
5.413.800	21.187.440	21.187.440	-	21.187.440	-	-	106.000.000	101.891.800	-	4.108.170	25.461.760
5.101.255	654.000	-	-	-	-	654.000	18.000.000	9.595.245	-	8.404.755	300.000
10.020.000	223.000	-	-	-	-	223.000	10.000.000	-	-	10.000.000	-
27.528.955	25.119.475	25.119.475	-	25.119.475	-	-	225.000.000	189.653.865	-	35.346.135	28.135.875
10.803.000	-	-	-	-	-	-	20.000.000	-	-	20.000.000	-
80.889.950	48.127.270	46.898.270	-	45.889.270	-	1.224.000	897.000.000	798.010.450	-	98.989.550	58.927.830
-	-	-	-	-	-	-	-	-	-	-	-
-	-	-	-	-	-	-	-	-	-	-	-
785.800	-	-	-	-	-	-	7.000.000	3.718.200	-	3.282.800	3.209.900
9.307.562	-	-	-	-	-	-	18.000.000	12.217.590	-	5.782.410	374.648
5.458.172	3.847.832	3.287.152	292.880	3.887.832	-	-	17.000.000	11.076.265	-	5.923.735	3.301.585
7.631.800	-	-	-	-	-	-	13.000.000	7.368.400	-	5.631.600	-
12.070.261	12.727.660	11.507.660	1.710.000	12.218.660	-	500.000	37.000.000	22.418.149	-	14.582.851	14.723.950
1.860.000	248.800	71.640	-	71.640	-	180.000	7.000.000	211.860	-	6.788.140	-
5.157.478	89.264	-	-	89.264	-	-	173.000.000	165.242.571	-	7.757.429	99.244
787.308	5.063.442	5.063.442	-	5.063.442	-	-	45.000.000	40.828.025	-	4.171.975	6.470.117
33.339.359	9.486.803	5.176.698	1.435.140	6.611.838	-	2.676.455	35.000.000	14.546.827	-	20.453.173	8.825.752
888.487	3.128.002	3.128.002	-	3.128.002	-	-	185.000.000	181.271.341	-	3.728.659	877.148
-	-	-	-	-	-	-	-	-	-	-	-
38.825.613	3.712.800	3.712.800	-	3.712.800	-	-	105.000.000	25.878.450	-	79.121.550	10.137.875
-	6.080.000	-	6.080.000	6.080.000	-	-	-	-	-	-	6.080.000
-	-	-	-	-	-	-	-	-	-	-	-
1.918.550	-	-	-	-	-	-	10.000.000	8.080.450	-	1.918.550	-
-	-	-	-	-	-	-	-	-	-	-	-
13.112.880	142.900	142.800	-	142.800	-	-	20.000.000	1.613.640	-	18.386.160	416.500
2.428.250	-	-	-	-	-	-	3.000.000	573.750	-	2.426.250	-
33.237.020	-	-	-	-	-	-	82.000.000	5.282.000	-	76.718.000	-
24.186.484	28.931.280	17.507.280	11.624.000	28.931.280	-	-	102.000.000	26.848.862	-	75.151.138	28.692.750
5.808.000	-	-	-	-	-	-	5.000.000	-	-	5.000.000	-
24.870.833	24.471.573	51.960.493	19.839.084	70.899.578	-	3.571.895	272.000.000	455.451.136	-	316.548.864	26.477.819
-	-	-	-	-	-	-	-	-	-	-	-
4.225	22.881.251	22.287.364	216.880	22.482.964	-	3.400.090	400.000.000	381.251.609	-	18.749.391	81.225.000
89.284.822	106.723.285	75.222.552	9.718.712	81.248.292	-	23.521.580	208.000.000	152.452.262	-	55.746.733	60.264.481

[Signature]
 Soc. SWEEPLE CHASES D'ITALIA
 Il Presidente

XII LEGISLATURA — DISEGNI DI LEGGE E RELAZIONI — DOCUMENTI

Capitolo	DENOMINAZIONE	GESTIONE DI COMPETENZA						
		PREVISIONI				SOMME IMPEGNATE		
		INITIALE	Verificata in %	Verificata in %	DEFINITIVE	PAGATE	DA PAGARE	TOTALE
1.05.03.0	1.05.03.0	88.000.000	-	75.000.000	53.000.000	21.362.328	7.209.529	28.571.857
1.05.04.0	1.05.04.0	140.000.000	-	18.000.000	150.000.000	46.312.295	89.346.998	135.659.293
1.05.05.0	1.05.05.0	150.000.000	-	18.000.000	140.000.000	21.078.100	19.971.000	41.049.100
1.05.06.0	1.05.06.0	-	-	-	-	-	-	-
1.05.07.0	1.05.07.0	100.000.000	-	200.000.000	-	-	-	-
		1.700.000.000	69.000.000	405.000.000	223.000.000	484.823.258	251.608.076	736.431.334
Categoria VI								
1.06.01.0	1.06.01.0	-	-	-	-	-	-	-
1.06.02.0	1.06.02.0	8.300.000	-	-	8.300.000	-	8.300.000	8.300.000
1.06.03.0	1.06.03.0	-	-	-	-	-	-	-
		8.300.000	-	-	8.300.000	-	8.300.000	8.300.000
Categoria VII								
1.07.01.0	1.07.01.0	-	-	-	-	-	-	-
1.07.02.0	1.07.02.0	1.000.000	-	700.000	300.000	81.000	55.000	136.000
		1.000.000	-	700.000	300.000	81.000	55.000	136.000
Categoria VIII								
1.08.01.0	1.08.01.0	40.000.000	20.000.000	-	60.000.000	27.175.000	1.309.000	28.484.000
		40.000.000	20.000.000	-	60.000.000	27.175.000	1.309.000	28.484.000
Categoria IX								
1.09.01.0	1.09.01.0	25.000.000	-	-	25.000.000	12.024.000	6.000	12.030.000
		25.000.000	-	-	25.000.000	12.024.000	6.000	12.030.000
Categoria X								
1.10.01.0	1.10.01.0	-	-	-	-	-	-	-
1.10.02.0	1.10.02.0	46.000.000	4.000.000	17.000.000	13.000.000	-	-	-
1.10.03.0	1.10.03.0	5.000.000	-	-	5.000.000	880.600	-	880.600
1.10.04.0	1.10.04.0	-	-	-	-	-	-	-
		51.000.000	4.000.000	17.000.000	18.000.000	880.600	-	880.600
	TOTALE TITOLO I - SPESA CONNEGTA	3.243.300.000	235.000.000	577.700.000	2.900.000.000	1.813.647.352	421.607.919	2.235.255.271
TITOLO II								
SPESA IN LORO CARICATA								
2.11.01.0	2.11.01.0	-	893.109.787	180.000.000	713.109.787	-	-	-
		-	893.109.787	180.000.000	713.109.787	-	-	-
Categoria III								
2.12.01.0	2.12.01.0	15.000.000	180.000.000	35.000.000	160.000.000	-	-	-
2.12.02.0	2.12.02.0	-	-	-	-	-	-	-
2.12.03.0	2.12.03.0	-	-	-	-	-	-	-
2.12.04.0	2.12.04.0	-	-	-	-	-	-	-
2.12.05.0	2.12.05.0	15.000.000	35.000.000	-	50.000.000	-	19.040.000	19.040.000
2.12.06.0	2.12.06.0	30.000.000	-	-	30.000.000	-	-	-
		60.000.000	70.000.000	35.000.000	240.000.000	-	19.040.000	19.040.000

XII LEGISLATURA — DISEGNI DI LEGGE E RELAZIONI — DOCUMENTI

C/C	GESTIONE DEI RESIDUI PASSIVI						GESTIONE DI CASSA				TOTALE DEI RESIDUI PASSIVI AL TERMINE DELL'ESERCIZIO
	INIZIO ESERCIZIO	PAGATI	DA PAGARE	TOTALE	VARIANZI		PREVISIONI	PAGAMENTI	DIFFERENZE BILANCIATO AL 31 PREVISIONI		
					in +	in -			in +	in -	
16.328.822	7.822.822	7.822.822	-	7.822.822	-	-	55.000.000	28.378.378	-	16.203.628	7.328.822
14.226.704	151.450.078	67.106.550	67.896.602	150.201.232	-	1.457.846	190.000.000	129.416.640	-	60.583.360	136.455.664
98.150.892	118.550.487	65.507.062	-	65.507.062	-	53.050.615	150.000.000	87.385.970	-	62.614.030	19.971.000
-	-	-	-	-	-	-	-	-	-	-	-
-	250.000.000	2.000.000	-	2.000.000	-	240.000.000	50.000.000	2.000.000	-	48.000.000	-
189.684.628	718.372.264	205.432.779	72.625.425	279.975.282	-	321.474.961	1.015.000.000	791.513.074	-	253.266.926	175.305.521
-	-	-	-	-	-	-	-	-	-	-	-
-	1.491.370	1.491.370	-	1,491,370	-	-	8.200.000	-	-	8.200.000	8.200.000
-	-	-	-	-	-	-	-	-	-	-	-
-	1,491,370	1,491,370	-	1,491,370	-	-	8,200,000	-	-	8,200,000	8,200,000
-	-	-	-	-	-	-	-	-	-	-	-
164.000	55.000	55.000	-	55.000	-	-	300.000	136.000	-	164.000	55.000
164.000	55.000	55.000	-	55.000	-	-	300.000	136.000	-	164.000	55.000
21.425.107	1.218.961	856.312	-	856.312	-	354.649	95.000.000	28.031.312	-	56.968.688	1.229.823
21.425.107	1.218.961	856.312	-	856.312	-	354.649	95.000.000	28.031.312	-	56.968.688	1.229.823
12.970.000	2.909.000	2.429.000	-	2.429.000	-	480.000	25.000.000	11.452.000	-	10.547.000	6.000
12.970.000	2.909.000	2.429.000	-	2.429.000	-	480.000	25.000.000	11.452.000	-	10.547.000	6.000
-	-	-	-	-	-	-	-	-	-	-	-
72.000.000	-	-	-	-	-	-	72.000.000	-	-	72.000.000	-
4.113.400	-	-	-	-	-	-	4.900.000	880.000	-	4.113.400	-
-	-	-	-	-	-	-	-	-	-	-	-
77.119.400	-	-	-	-	-	-	78.000.000	880.000	-	77.119.400	-
887.214.729	890.611.570	457.461.576	95.157.309	891.733.892	-	328.107.602	3.120.000.000	2.271.065.254	-	837.324.444	576.950.229
713.109.787	-	-	-	-	-	-	713.109.787	-	-	713.109.787	-
713.109.787	-	-	-	-	-	-	713.109.787	-	-	713.109.787	-
160.000.000	-	-	-	-	-	-	160.000.000	-	-	160.000.000	-
-	-	-	-	-	-	-	-	-	-	-	-
-	-	-	-	-	-	-	-	-	-	-	-
39.568.000	11.751.250	-	-	-	-	11.751.250	85.000.000	-	-	63.808.000	18.816.000
30.000.000	-	-	-	-	-	-	30.000.000	-	-	30.000.000	-
220.968.000	11.751.250	-	-	-	-	11.751.250	200.000.000	-	-	210.000.000	18.816.000

XII LEGISLATURA — DISEGNI DI LEGGE E RELAZIONI — DOCUMENTI

Contribuzione	DENOMINAZIONE	REPERTE DI COMPETENZA						
		PREVISIONI				ANNI IMPIEGATI		
		INIZIALE	Variazioni in %	Variazioni in %	DEFINITIVE	PAGATE	DA PAGARE	TOTALE
Capitolo III								
Previdenze in materia di servizi sociali								
2.13.01.0	Contribuzione a quote di partecipazione al pagamento di altri							
2.13.02.0	13.01.0							
2.13.03.0	13.02.0							
2.13.03.0	13.03.0							
Capitolo XIV								
Contribuzioni in materia di previdenza								
2.14.01.0	14.01.0							
2.14.02.0	14.02.0	80.000.000			80.000.000	18.000.000	18.000.000	
2.14.03.0	14.03.0	2.000.000			2.000.000			
2.14.04.0	14.04.0	30.000.000			30.000.000		20.960.410	20.960.410
2.14.05.0	14.05.0		200.000.000	200.000.000				
2.15.01.0	15.01.0	87.000.000	100.000.000	200.000.000	87.000.000	14.000.000	20.960.410	42.960.410
TOTALE TITOLO II		157.000.000	1.308.109.787	415.000.000	1.050.109.787	14.000.000	40.960.410	62.000.410
TITOLO III								
PREVIDENZE DI MALattia E ANTICIPAZIONI								
3.18.01.0	18.01.0							
3.17.01.0	17.01.0							
3.18.01.0	18.01.0							
3.19.01.0	19.01.0							
3.20.01.0	20.01.0							
TOTALE TITOLO III		157.000.000	1.308.109.787	415.000.000	1.050.109.787	14.000.000	40.960.410	62.000.410
TOTALE SPESE IN CONTO CAPITALE								
TITOLO IV								
PARTITE DI ORDINE								
4.21.01.0	21.01.0	250.000.000			250.000.000	182.918.000	26.209.000	210.127.000
4.21.02.0	21.02.0	80.000.000			80.000.000	47.708.275	7.597.335	55.305.610
4.21.03.0	21.03.0	12.000.000			12.000.000	9.798.660	202.655	10.001.315
4.21.04.0	21.04.0	2.500.000			2.500.000		1.478.035	1.478.035
4.21.05.0	21.05.0	25.000.000			25.000.000	9.316.000		9.316.000
4.21.06.0	21.06.0	350.000.000			350.000.000	177.000.611	184.898.150	361.898.761
4.21.07.0	21.07.0	350.000.000			350.000.000	154.303.649	162.865.411	317.169.060
4.21.08.0	21.08.0							
4.21.09.0	21.09.0							
TOTALE PARTITE DI ORDINE		1.059.500.000			1.059.500.000	587.875.135	381.293.799	306.152.110
TOTALE		1.179.500.000	1.313.109.787	722.700.000	1.029.209.787	2.410.542.802	457.267.110	1.263.504.972

XII LEGISLATURA — DISEGNI DI LEGGE E RELAZIONI — DOCUMENTI

ANNO	GESTIONE DEI RESIDUI PASSIVI					GESTIONE DI CASSA					TOTALE DIFFERENZE PASSIVE AL TERMINE DELL'ESERCIZIO	
	INIZIO ESERCIZIO	PAGATI	DA PAGARE	TOTALE	VARIAZIONI		PREVISIONI	PAGAMENTI	DIFFERENZE RISpetto ALLE PREVISIONI			
					in +	in -			in +	in -		
-	-	-	-	-	-	-	-	-	-	-	-	-
-	-	-	-	-	-	-	-	-	-	-	-	-
-	-	-	-	-	-	-	-	-	-	-	-	-
-	-	-	-	-	-	-	-	-	-	-	-	-
48.000.000	-	-	-	-	-	-	80.000.000	14.000.000	-	66.000.000	-	-
1.000.000	-	-	-	-	-	-	2.000.000	-	-	2.000.000	-	-
1.039.530	12.974.050	12.974.050	-	12.974.050	-	-	20.000.000	12.974.050	-	17.025.950	-	20.360.110
-	-	-	-	-	-	-	-	-	-	-	-	-
49.039.530	12.974.050	12.974.050	-	12.974.050	-	-	112.000.000	26.974.050	-	85.025.950	-	20.960.410
5.000.000	-	-	-	-	-	-	5.000.000	-	-	5.000.000	-	-
5.000.000	-	-	-	-	-	-	5.000.000	-	-	5.000.000	-	-
208.109.377	24.725.300	12.974.050	-	12.974.050	-	11.751.250	1.110.109.787	26.974.050	-	1.083.135.737	-	48.000.410
-	-	-	-	-	-	-	-	-	-	-	-	-
-	-	-	-	-	-	-	-	-	-	-	-	-
-	-	-	-	-	-	-	-	-	-	-	-	-
-	-	-	-	-	-	-	-	-	-	-	-	-
-	-	-	-	-	-	-	-	-	-	-	-	-
-	-	-	-	-	-	-	-	-	-	-	-	-
-	-	-	-	-	-	-	-	-	-	-	-	-
-	-	-	-	-	-	-	-	-	-	-	-	-
-	-	-	-	-	-	-	-	-	-	-	-	-
208.109.377	24.725.300	12.974.050	-	12.974.050	-	11.751.250	1.110.109.787	26.974.050	-	1.083.135.737	-	48.000.410
-	-	-	-	-	-	-	-	-	-	-	-	-
30.873.000	21.246.000	21.246.000	-	21.246.000	-	-	260.000.000	205.164.000	-	54.836.000	-	28.209.000
26.699.290	7.449.435	7.449.435	-	7.449.435	-	-	80.000.000	55.193.190	-	24.806.810	-	7.592.335
1.308.583	212.888	133.082	-	133.082	-	58.813	12.000.000	9.951.765	-	2.048.235	-	102.855
1.021.953	42.252	-	-	42.252	-	-	2.500.000	-	-	2.500.000	-	1.311.900
19.031.810	4.370.000	-	-	-	-	4.358.000	25.000.000	9.266.000	-	15.633.800	-	-
-	188.827.288	154.775.350	15.162.030	168.932.380	-	-	400.000.000	328.108.163	-	71.851.830	-	200.058.180
-	-	-	-	-	-	-	-	-	-	-	-	-
32.819.880	188.154.378	168.005.127	-	168.005.127	-	46.449.447	378.000.000	289.398.278	-	108.601.722	-	162.885.411
-	-	-	-	-	-	-	-	-	-	-	-	-
-	-	-	-	-	-	-	-	-	-	-	-	-
116.037.720	304.787.324	286.468.927	15.205.281	321.874.287	-	46.907.312	1.145.509.900	868.131.932	-	267.368.068	-	390.469.771
-	-	-	-	-	-	-	-	-	-	-	-	-
1.185.401.014	1.247.148.191	757.124.621	610.458.298	867.582.915	-	394.766.278	5.388.209.787	3.166.171.338	-	2.222.038.449	-	963.820.409

[Handwritten Signature]
 Soc. STEEPLE CHASES D'ITALIA
 Il Presidente

JOCKEY CLUB ITALIANO

**BILANCIO CONSUNTIVO
DELL'ESERCIZIO FINANZIARIO 1994**

**RELAZIONE
DEL COMMISSARIO GOVERNATIVO**

RELAZIONE DEL COMMISSARIO GOVERNATIVODEL JOCKEY CLUB ITALIANOBILANCIO CONSUNTIVO DELL'ENTE 1994

L'attività è stata caratterizzata da un aumento, rispetto al 1993, di corse e di cavalli partecipanti ed anche di media di partenti.

Le corse sono state infatti 3959 e 4315 sono stati i cavalli che hanno corso, a fronte delle 3818 corse del 1993 e rispetto ai 4222 cavalli di tale anno.

Anche la media dei partenti ha registrato un aumento da 8,56 a 8,71 per corsa; lieve ma interessante.

Globalmente nel 1994 sono stati erogati L. 102.585.878.950. In tale cifra sono ricompresi gli importi vinti dai proprietari in corsa, sia italiani, che stranieri (oltre 73 miliardi) sovrappremi in corse e giornate FIA, importi per iscrizioni e rinunce, premi all'allevatore, provvidenza aggiunta, somme agli allevatori non assegnate in corsa, ma comunque ad essi attribuite a fine anno.

Di tale importo i proprietari italiani, in corse aperte, hanno conseguito L. 36.586.410.998, a cui devono aggiungersi L. 1.303.000.000 di premi ad essi destinati in 20 corse riservate. Inoltre sempre ai proprietari di cavalli italiani, è andato un importo di L. 10.425.156.000, a titolo di provvidenza aggiunta, che dal marzo 1994, anche su invito dell'UNIRE, è stata assegnata con criteri più selettivi e pur sempre nell'ambito di corse aperte.

Gli allevatori di cavalli italiani hanno vinto L. 13.211.688.910, a cui si aggiungono L. 1.467.774.524, quale 50% dei premi all'allevatore non assegnati (L. 2.935.549.047). Quindi agli allevatori, nell'ambito del montepremi 1994, sono state corrisposte L. 14.679.463.434.

Tale illustrazione di cifre ci conduce ad evidenziare che nell'ambito delle somme globalmente destinate a premi, ai proprietari di cavalli italiani è stato specificatamente destinato 1,27%, rappresentato dalle corse riservate, e il 10,16% rappresentato dalla provvidenza aggiunta. Mentre agli allevatori è stato assegnato il 14,30%.

Riguardo a quest'ultimo dato, si fa presente che gli allevatori nell'ultimo anno hanno inoltrato richiesta, reiterata anche recentemente di modifica dell'art. 98 del Regolamento delle Corse. Essi chiedono una formulazione che consenta loro di riacquisire la distribuzione globale delle somme ad essi destinate e non assegnate a fine anno.

La richiesta è motivata dalla conoscenza che, in sede comunitaria, è in corso la modifica della Direttiva 428, che consentirebbe di elevare al 40% le somme a disposizione dell'allevamento nazionale in ciascun Paese. Da parte dell'Ente non vi è alcun motivo di contrastare tale istanza, è pur tuttavia preminente l'obbligo di rispettare le vigenti regole stabilite dagli organismi comunitari e, pertanto, pur esprimendo la più ampia disponibilità di discussione su tali proposte, che devono comunque essere sottoposte al vaglio dell'UNIRE e quindi del Ministero delle Risorse Agricole Alimentari e Forestali, esse saranno definite solo nel momento in cui si avrà conoscenza dell'avvenuta approvazione della nuova Direttiva.

E', indubbio che, se interverrà tale modifica, dovranno essere studiate e valutate soluzioni di pari opportunità, nell'ambito della nuova percentuale a disposizione, sia a favore degli allevatori che dei proprietari di cavalli italiani.

Riprendendo il discorso degli importi vinti in corsa, e limitandolo a quelli assegnati nell'anno ai proprietari di cavalli italiani e stranieri, pari a L. 73.554.485.543, ci accorgiamo che i cavalli italiani, 2868, (il 66,50 dei cavalli entrati in pista) hanno vinto il 51,51%, mentre i cavalli stranieri, 1445, si sono attestati sul 48,49%.

I cavalli italiani sempre in termini percentuali, hanno, altresì, vinto il 60,74% delle corse in calendario.

Indubbiamente, se confrontiamo tali dati con quelli corrispondenti del 1993, accertiamo una flessione, considerando che in tale anno 2879 cavalli italiani avevano vinto il 68,63% delle corse ed il 55,16% dei premi contro il 31,37% ed il 44,84% imputabili ai cavalli stranieri.

E' presumibile che tale differenza negativa sia derivata, comunque dall'aumentato numero nel 1994, di cavalli stranieri (1445 nel 1994; 1343 nel 1993), riflettendosi conseguentemente sulla percentuale del numero delle corse vinte (39,26%) e quindi sulla percentuale dei premi vinti (48,49%) in particolare come di seguito illustrato nelle corse di gruppo.

Peraltro, se volgiamo lo sguardo ai corrispondenti dati e rapporti accertati nel 1990, possiamo rinvenire un andamento crescente.

Infatti in quell'anno i cavalli italiani avevano vinto il 45,58% dei premi destinati ai proprietari e il 59,30% delle corse programmate.

Quindi la disamina, effettuata anche sotto tale angolazione, se consente di rilevare un arresto del trend crescente tuttavia non inficia la consapevolezza di un consolidamento di risultati, forse insperabile nel 1990, quando con preoccupazione, si iniziò a riflettere sugli effetti che nel nostro mercato avrebbe avuto l'approvazione della Direttiva 428.

Viceversa non può essere sottotaciuta una constatazione non confortante e di cui si è già trattato nell'ambito di precedenti relazioni che riguarda la scarsa capacità della nostra produzione ad

imporsi nelle 33 corse Pattern del 1994. Infatti, su 10 corse di gruppo I disputate un solo cavallo italiano ha vinto, due si sono piazzati al 2° posto e uno al 3°.

Su 7 corse di gruppo II nessun cavallo italiano ha vinto, mentre uno solo si è piazzato al 2° posto e due al 3°.

Su 13 corse di gruppo III due cavalli italiani hanno vinto, quattro si sono piazzati al 2° posto e cinque al 3°.

In termini di importi vinti il 57,58% dello stanziamento, complessivamente assegnato a tali tipi di corsa, è stato vinto da proprietari stranieri, contro il 42,43% del 1993; il 29,84% è stato vinto da scuderie italiane con cavalli importati contro il 47,89% del 1993; il 12,57 dalle scuderie italiane con cavalli italiani contro il 9,68% del 1993.

Se, pertanto, rispetto al 1993, come evidenziato c'è stato un aumento del 2,89% delle somme vinte dai cavalli italiani, pur tuttavia tale dato è ridimensionato in relazione alla riduzione del 18,05% imputabile ai cavalli di nazionalità estera, ma di proprietà italiana e all'aumento del 15,15% di premi vinti dai cavalli stranieri di proprietà straniera.

Le discussioni sull'argomento e gli interventi soprattutto negli ultimi mesi del 1994, sia in sede istituzionale, che sui giornali, sono stati diversi e molti autorevoli rappresentanti dell'ippica, propugnatori in passato di una politica aperturista, hanno messo in discussione la validità della stessa nell'attuale

contesto. E' indubbio che a livello di principali corse, sia esse Pattern che Listed, non vi potranno essere chiusure o formule discriminatorie riferite all'allenamento o alla proprietà.

Così è stato sancito da Accordi Internazionali siglati sin dal 1990 anche dalle Autorità ippiche italiane. D'altronde, è da ribadire che tali tipi di corsa, elette a prove di selezione per antonomasia, non possono prescindere dal confronto con gli stranieri.

La riduzione del numero delle Pattern sarà un fatto che si produrrà naturalmente per insufficienza di rating, la riduzione delle Listed è una decisione che, per il 1995, l'Ente ha potuto prendere autonomamente, privilegiando un'impostazione diversa della programmazione, con la destinazione delle risorse finanziarie, derivanti da tale opera di riduzione, verso prove di sicuro elevato livello tecnico, quali i 9 Handicaps di tipo Limitato.

La scarsa competitività dei cavalli italiani è un aspetto di cui l'Ente tiene conto annualmente in sede di predisposizione, d'intesa con l'ANAC, del Piano provvidenze, a cui anche nel 1994 è stato destinato lo stesso importo del 1993, pari a L. 11.200.000.000.

Il Piano 1994 ha affinato ulteriormente questa sensibilità privilegiando anche un potenziamento di risorse a favore di un parco fattrici di elevata qualità, che in passato era stato sottovalutato rispetto all'interesse mostrato per il parco stalloni, sia pure di pregio.

L'iniziativa estremamente innovativa non ha dato immediatamente i risultati sperati sicchè per il 1995 è stata riformulata con opportuni adeguamenti, più realistici, considerato

altresì che è rimasta ferma la richiesta di apporto di capitale anche da parte dell'allevatore. Ciò in linea con una politica di sostegno dell'allevamento che sia di concorso agli spazi economici dei nostri operatori per migliorare la produzione nazionale, ma non di assistenza.

Tali iniziative sono estremamente utili ed interessanti, ma come sappiamo, e come già evidenziato nella Relazione dello scorso anno, richiedono tempi non certo brevi di verifica. Inoltre, oggi la produzione che scende in pista non remunera il proprietario. Il settore esprime una sofferenza diffusa, che si protrae ormai da diversi anni, connessa soprattutto agli elevati costi di gestione non compensati dai ricavi, almeno in termini di premi vinti che più frequentemente del passato vengono sottratti dagli invaders stranieri, avvantaggiati dalle odierne facilità di spostamento soprattutto nell'ambito europeo, e provenienti da Paesi che presentano una più larga base di produzione, a cui si affiancano fattori certamente non irrilevanti come strutture, impianti e centri di allenamento, che in Italia almeno per numero appaiono non certo competitivi.

Sicché è comprensibile il fenomeno a cui si assiste da qualche anno. Ovvero a fronte di un aumento di nuove scuderie e un apparente trend crescente di rinnovi di scuderie esistenti, come sarà evidenziato successivamente, si constata un'ineluttabile riduzione o scomparsa di grandi scuderie. In realtà come in passato, anche nel 1994 si conferma per vari motivi, la scomparsa del proprietario in senso tradizionale, a cui è subentrato, oltre il consueto e benvenuto appassionato dell'ippica, il professionista dell'ippica, ovvero

l'allenatore o il fantino che è anche proprietario. Figure di proprietario che, con il proprio lavoro e quello del proprio entourage familiare, tentano la strada della riduzione dei costi di gestione. Contrazione di ruoli, espressione di una crisi economica di settore, da cui consegue necessariamente una riduzione dell'occupazione di manodopera.

A questo punto il Commissario ritiene corretto dare un'esposizione sia pure sintetica delle attività svolte nel 1994 dai servizi dell'Ente e tale riscontro costituisce motivo di ringraziamento nei confronti di tutto il personale che è riuscito ad operare con impegno, nell'interesse dell'utenza, e per il perseguimento degli scopi istituzionali, con 39 addetti, compresi i due Dirigenti, in servizio al 31/12/1994 rispetto alle 51 unità dell'Organico approvato nel 1990.

L'Ente pur avendo espletato i concorsi, non è riuscito a coprire totalmente i posti banditi; a ciò si sono aggiunte situazioni di dimissioni, congedo per maternità o aspettative anche per gravi malattie.

Inoltre si è verificato anche il caso per cui l'Ente è stato costretto comunque e su invito del Dipartimento Funzione Pubblica a collocare in congedo straordinario per motivi di studio sino all'ottobre del 1996, ai sensi della Legge n. 476/1984, un dipendente che aveva assunto servizio da appena due mesi. D'altronde la situazione si è presentata difficile sin dal gennaio 1994 in conseguenza delle dimissioni del Direttore Generale, per l'assunzione da parte dello stesso della Direzione Generale dell'UNIRE e la

conseguente scelta di affidare l'incarico, sia pure temporaneamente, al Dirigente del Servizio Istituzionale, che quindi ha dovuto svolgere una duplicità di funzioni, che, ovviamente, si è riflessa, a livello di sovraccarico lavorativo, sia sulla persona direttamente interessata che su i suoi collaboratori.

L'attività degli uffici si è sviluppata nel seguente modo.

Il Centro antidoping di Milano, che dall'aprile 1994 opera, a seguito dell'espletamento di concorsi pubblici, con qualificato personale di ruolo ha provveduto all'esecuzione di 2738 analisi, di cui 7 positive.

Abbiamo aumentato quindi il numero delle analisi rispetto al 1992 (2250) e al 1993 (2658). Ritengo un dato estremamente confortante la progressiva e costante riduzione di casi positivi al controllo antidoping: 20 nel 1992, 12 nel 1993, 7 nel 1994.

Inoltre è proseguita una proficua attività di collaborazione a favore degli altri Enti, sulla base di apposite convenzioni, con l'esecuzione di analisi per la Società degli Steeple Chases d'Italia (232), l'ENCAT (852) la FISE (77).

Il preannunciato nuovo Laboratorio da parte dell'UNIRE, consentirà tuttavia un potenziamento delle nostre attività di controllo e contestualmente consentirà di poter ovviare a quest'accollo di attività per conto di altri Organismi ippici, che, come è evidente, ha impegnato, incentivandone ulteriormente i compiti, sia il personale assegnato al Laboratorio di Milano, che quello degli stessi Uffici di Roma, che hanno dovuto incrementare le loro attività nell'interesse comune dell'ippica, senza distinzioni di branche.

Anche i controlli sanitari dei cavalieri, sulla base della normativa entrata in vigore dal 1°/7/1993, e per cui il Jockey Club Italiano è stato senza dubbio un precursore sia in ambito nazionale che internazionale sono proseguiti, grazie alla qualificata collaborazione del Laboratorio della FMSI, che, allo stato, ci riconosce una disponibilità annua di 200 analisi, che, peraltro, se possibile intenderemmo ampliare.

Altresi, fattiva e continua è stata la collaborazione ricevuta dall'Università di Milano per le analisi di testificazione ematica, iniziate sin dal 1984.

L'assunzione di un veterinario nei ruoli dell'Ente ha consentito di poter svolgere in modo più capillare le attività di riscontro dell'identità dei cavalli, anche con visite ed ispezioni non solo in occasione di eventi di richiamo, quali Aste pubbliche, ma anche presso diversi centri e luoghi di allevamento dislocati sul territorio nazionale.

Nel 1994 hanno iniziato la loro attività ben 134 nuove scuderie, a cui si sono sommate 1140 che hanno proseguito chiedendo il rinnovo della relativa autorizzazione. Vi è stato quindi un incremento di attività istruttoria e di esame di certificazione, in buona parte richiesta ormai (come per ogni provvedimento di autorizzazione, licenza, concessione) d'ufficio direttamente all'Autorità Giudiziaria. Se da una parte gli Uffici sono stati chiamati ad un surplus di attività, ne ha trovato giovamento il cittadino e talora l'ambiente,

con un'immediata e diretta conoscenza della posizione giudiziaria dell'interessato, a cui hanno fatto seguito più frequentemente che nel passato provvedimenti di diniego.

La volontà di garantire moralizzazione e trasparenza del settore ha indotto l'Ente, con decisione pubblicata a maggio 1994, a richiedere, d'ufficio, la certificazione relativa a carichi pendenti e precedenti penali anche per gli aspiranti Soci, ovvero coloro che potenzialmente saranno i futuri amministratori pubblici.

E' stata curata la registrazione di ben 557 nuovi atti di delega di affidamento in allenamento. A tal riguardo, si rappresenta che sono state rinnovate circa 350 patenti di allenatore a cui, nel 1995 si aggiungeranno, a conclusione del prescritto periodo di tirocinio e delle prove di esame, preventivate entro il mese di giugno, le licenze di coloro che hanno partecipato al corso di qualificazione indetto dall'Ente a Pisa.

Sempre sotto il profilo della qualificazione di nuovi addetti al lavoro devono essere registrate 50 nuove patenti di fantino e allievo fantino, che sono andate a potenziare la presenza di 230 patentati che hanno chiesto ed ottenuto il rinnovo.

Sotto il profilo della Disciplina delle corse gestita sugli ippodromi dai Commissari e Funzionari iscritti negli Albi dell'Ente, la Commissione di 1^a istanza è stata particolarmente attiva nel corso del 1994 con l'esame di ben 145 procedimenti, di cui 111 conclusi. La Commissione di Appello ha affrontato e deciso 25 ricorsi, su 30 presentati alla sua cognizione.

Rilevante è stata anche l'attività svolta per la definizione di pratiche di domande di iscrizione nella lista dei pagamenti insoddisfatti, per cui l'Ente dovrà comunque procedere ad una revisione dell'attuale normativa, che presenta senza dubbio, rispetto all'applicazione esistente presso altre Autorità straniere, oltre che italiane, un ambito soggettivo ed oggettivo troppo esteso. Così non è certo irrilevante la presentazione di ben 220 domande, con conseguente esame di frequente copiosa documentazione, a cui ha fatto seguito una complessiva attività di predisposizione di provvedimenti e di comunicazioni all'esterno riguardante 100 soggetti iscritti e 126 nominativi cancellati. Tutto ciò è stato condotto, pur essendo sprovvisto l'Ente di un apposito Ufficio Legale, che talora la complessità di talune vertenze richiederebbe.

Sono stati registrati complessivamente n. 1472 cavalli, di cui n. 1173 italiani e n. 299 nati all'estero ma considerati italiani. Sono state istruite altre n. 307 pratiche, che devono essere definite in attesa del relativo perfezionamento amministrativo da parte degli allevatori.

Considerevole è stato anche il movimento dato dalle domande di registrazione di cavalli nati all'estero ed importati: ben 780 di cui 165 in attesa di perfezionamento da parte dei proprietari. Attività che può essere letta in duplice modo: ricerca di qualità all'estero o esigenza di acquisti a costi di mercato inferiori, ma che comunque comporta una non indifferente esborso di capitali all'estero, in particolare se rapportato all'andamento delle esportazioni. Nel 1994 infatti sono state perfezionate, su richiesta degli operatori, 60

domande di esportazioni definitive, mentre delle 276 pratiche di esportazione temporanea curate nel 1994, solo 6 sono state motivate per tentata vendita e 64 per competizioni sportive, il resto attiene l'invio di fattrici per monta all'estero.

L'attività di predisposizione e pubblicazione del XXVI volume dello Stud Book, come preannunciato lo scorso anno, è ripresa, anche se ovviamente la nuova impostazione informatica, che agevolerà le future edizioni, richiede allo stato continui riscontri e verifiche di funzionamento delle procedure di elaborazione e stampa che comportano come ogni nuova esperienza di tal genere, inevitabili ed imprevedibili momenti di arresto a cui deve aggiungersi la necessità, rispetto al passato, in virtù di accordi internazionali, di ricercare ed inserire per tutti i cavalli citati la sigla del Paese di origine nonchè di riportare il volume e la pagina dello Stud Book del Paese di provenienza. E' il c.d. "foaling reference" che come si comprenderà richiede un vero lavoro da "certosino" a cui si dedica specificatamente un dipendente. Come è noto, è stata comunque garantita la regolare pubblicazione dei consueti supplementi annuali allo Stud Book relativi ai nati ed importati nel 1988, 1989, 1990 e 1991. Nel 1994 si è curata la pubblicazione riguardante i nati ed importati 1992, e si è lavorato sul supplemento relativo ai nati 1993, che uscirà nel corso del 1995.

Sono stati esaminati e registrati n. 4823 atti, relativi a passaggi di proprietà, ad affitti, comproprietà e loro scioglimenti.

Sono stati altresì oggetto di controllo circa 500 atti per i quali peraltro non è stato possibile procedere a registrazione per irregolarità formale, per mancanza di titolarità della proprietà del cavallo del venditore, per l'eventuale iscrizione del venditore nella lista dei pagamenti insoddisfatti, per mancata trasmissione della fattura, etc.

L'ufficio ha provveduto, peraltro, a notificare ai contraenti le cause ostative alla registrazione dei singoli atti, con un'evidente mole di corrispondenza.

Sono state registrate e controllate n. 3979 Relazioni Ufficiali delle corse disputate, attività che ha consentito la pubblicazione mensile dei Risultati e dell'indice dei cavalli che hanno corso.

Sono state puntualmente garantite le pubblicazioni semestrali costituenti l'Annuario Risultati 1994.

Sono stati forniti all'UNIRE mensilmente i dati statistici relativi alle corse e bimestralmente quelli concernenti gli allevatori per il pagamento delle relative competenze da parte di tale Istituto.

Anche nel 1994 è stato pubblicato il libro delle Corse Pattern Races, Listed, Handicaps principali programmati in Italia ampiamente richiesto dagli operatori italiani e stranieri.

Inoltre, sono state rilasciate circa 300 performances di cavalli su richiesta dei singoli operatori interessati. Numero notevolmente aumentato rispetto al passato, anche per gli adempimenti richiesti in conseguenza dell'istituzione del Repertorio stalloni di cui alla Legge 30/1991.

Sotto il profilo della gestione contabile-amministrativa sono stati perfezionati 80 contratti, espletati secondo le procedure previste dal D.P.R. 696/1979 e sono state predisposte 150 deliberazioni comportanti impegni di spesa.

E' stata assicurata l'emissione di 1249 mandati di pagamento e 1292 reversali d'incasso.



IL COMMISSARIO GOVERNATIVO
Generale *L. Ramponi*

A handwritten signature in black ink, appearing to be "L. Ramponi", written over the printed name.

RELAZIONE
DEL COLLEGIO SINDACALE

J O C K E Y C L U B I T A L I A N O

V E R B A L E

Il Collegio dei Sindaci del Jockey Club Italiano si è riunito il giorno 13/04/1995 per esaminare il conto consuntivo del Bilancio relativo all'esercizio finanziario 1994.

Presenti: Dott. Armando Pignatelli, Dott. Giancarlo Cannas, Dott.ssa Maria Luchetta, Prof. Adolfo Collice, Sig. Luigi Beolchi.

Il Collegio, esaminati gli atti amministrativi e contabili e dopo chiarimenti forniti dal Servizio Amministrativo dell'Ente, redige la seguente relazione:

"Relazione del Collegio dei Sindaci del Jockey Club Italiano al conto consuntivo del Bilancio relativo all'esercizio finanziario 1994"

Il conto consuntivo sottoposto all'esame del Collegio si riferisce all'esercizio finanziario 1994, nonché alle sue successive variazioni intervenute nel corso dell'esercizio stesso approvate dal Ministero delle Risorse Agricole, Alimentari e Forestali (nota n. 130376 del 4/1/1995).

I documenti contabili elaborati dall'Ente si compendiano nel:

- 1) rendiconto finanziario
- 2) situazione amministrativa
- 3) conto economico
- 4) situazione patrimoniale

In merito al rendiconto finanziario che segue l'impostazione del bilancio di previsione, così come approvato nelle determinazioni del Ministero delle Risorse Agricole, Alimentari e Forestali, il Collegio espone quanto appresso.

Le previsioni definitive delle entrate, rispetto a quelle iniziali, presentano scostamenti di rilievo soprattutto per quelle relative ai contributi UNIRE.

A questo aspetto positivo di gestione si aggiunge quello concernente le spese riguardanti taluni capitoli di bilancio le cui previsioni definitive raggiungono livelli minori rispetto a quelli originariamente previsti.

A fronte, pertanto, di una programmazione dell'attività dell'Ente improntata a criteri di economia, il Collegio rileva quanto appresso.

Le entrate presentano nel complesso incrementi che per alcune voci assumono aspetti abbastanza consistenti. In totale, il conto consuntivo in disamina evidenzia una maggiore entrata per diritti di segreteria di L. 46.949.100 rispetto alla previsione iniziale.

Per quanto riguarda gli impegni di spesa, il Collegio evidenzia che in generale sono stati contenuti nei limiti delle previsioni di bilancio.

Il Collegio, inoltre, non può non evidenziare un'ulteriore circostanza dalla quale emerge che, con riferimento alle spese di funzionamento, il Jockey Club ha realizzato, rispetto alle previsioni iniziali, economie che si aggirano intorno ai 180.000.000 nella categoria per l'acquisto di beni di consumo e servizi in genere.

Relativamente agli oneri occorsi per il mantenimento del personale, il Collegio evidenzia, rispetto all'anno 1993, un aumento di circa 280.000.000; variazione dovuta ad assunzione di nuovo personale (vedi delibera n. 1320 del 23/2/1994).

Rilevato quanto sopra, il Collegio evidenzia che il Bilancio chiuso al 31/12/1994, al netto delle partite di giro che pareggiano nel totale di L. 1.065.161.681 presenta le seguenti risultanze:

1) In conto competenza

A) entrate accertate

1) correnti	L. 5,468.689.927
2) in c/capitale	<u>L. 63.934.764</u>
	L. 5.532.624.691

B) spese impegnate

1) correnti	L. 6.730.407.967
2) in c/capitale	<u>L. 504.786.662</u>
	L. 7.235.194.629

La gestione di competenza, pertanto, presenta un disavanzo economico di L. 1.133.886.139 ed un disavanzo finanziario di L. 1.702.569.938.

Tutto ciò deriva dall'inserimento nella competenza 1994 dell'avanzo di amministrazione di L. 2.460.858.497 che ha determinato una riduzione delle entrate correnti relativamente al contributo UNIRE.

2) In conto residui

A) attivi	L. 1.426.977.360
B) passivi	L. 2.588.743.333

I dati suesposti afferiscono ai residui relativi alla gestione di competenza ed a quella dei residui provenienti da esercizi pregressi. La gestione di competenza al netto delle partite di giro ha originato residui attivi per L. 1.244.080.560 e passivi per L. 2.200.201.403; dai dati suindicati emerge una riduzione della situazione dei residui attivi rispetto agli anni precedenti.

3) In conto Cassa

Nell'anno 1994, tenuto conto dell'avanzo di cassa dell'esercizio 1993, ammontante a L. 2.654.355.597, l'Ente presenta alla fine dell'esercizio finanziario 1994 la seguente situazione:

1) Avanzo di cassa esercizio 1993	L. 2.654.355.597
2) Riscossioni effettuate	L. 7.180.292.319
3) Pagamenti effettuati	<u>L. 7.336.028.786</u>
Saldo di cassa al 31/12/1994	L. 2.498.619.130

Dall'insieme delle risultanze delle gestioni sopra rappresentate consegue la seguente situazione amministrativa:

XII LEGISLATURA — DISEGNI DI LEGGE E RELAZIONI — DOCUMENTI

- in cassa all'inizio dell'esercizio 1994	L. 2.654.355.597
- riscossioni in conto competenza e residui	L. 7.180.292.319
- pagamenti in conto competenza e residui	- L. 7.336.028.786
- residui attivi della competenza ed esercizi precedenti	L. 1.426.977.360
- residui passivi della competenza ed esercizi precedenti	- L. 2.588.743.333
- fondo vincolato per indennità di liquidazione	- <u>L. 554.530.450</u>
Avanzo di amministrazione al 31/12/1994	L. 792.322.707
	=====

In merito a tale avanzo di amministrazione, il Collegio rileva che lo stesso risente dei risultati dei precedenti esercizi.

A ciò deve aggiungersi che l'Ente non ha riscosso tutti i residui attivi, e sta procedendo a riaccertare i residui passivi, ottenendo notevoli riduzioni in conseguenza dell'eliminazione di partite prescritte o per le quali non sussisteva più l'obbligo di spesa.

Per quanto attiene agli aspetti amministrativi degli atti di gestione, il Collegio in via di massima, ritiene che l'Ente ha posto in essere atti di spesa rientranti nelle finalità istituzionali del Jockey Club Italiano.

A conclusione di quanto sopra esposto, il Collegio esprime parere favorevole alla approvazione del consuntivo 1994.

IL COLLEGIO DEI SINDACI

F.to Dott. Armando Pignatelli

F.to Dott. Giancarlo Cannas

F.to Dott.ssa Maria Luchetta

F.to Prof. Adolfo Collice

F.to Sig. Luigi Beolchi

Roma, li 2-5-1995
per copia conforme
IL DIRETTORE GENERALE FF.
(Dott.ssa Maria Laura Ghocchini)

JOCKEY CLUB ITALIANO

CONSUNTIVO 1994

SITUAZIONE AMMINISTRATIVA

Consistenza della Cassa all'inizio dell'esercizio c/o Tesoreria		2.654.355.597
Consistenza della Cassa all'inizio dell'esercizio c/o Ist. Cassiere		
RISCOSSIONI:		
in c/ competenza	5.347.579.012	
in c/ residui	<u>1.832.713.307</u>	
		7.180.292.319
PAGAMENTI:		
in c/ competenza	5.978.464.889	
in c/ residui	<u>1.357.563.897</u>	
		<u>7.336.028.786</u>
Consistenza della Cassa alla fine dell'esercizio c/o Tesoreria		2.498.619.130
Fondo vincolato per indennità di liquidazione		<u>544.530.450</u>
		1.954.088.680
Residui Attivi		
- degli esercizi precedenti	176.770.000	
- dell'esercizio	<u>1.250.207.360</u>	
		1.426.977.360
Residui Passivi		
- degli esercizi precedenti	266.851.912	
- dell'esercizio	<u>2.321.891.421</u>	
		<u>2.588.743.333</u>
Avanzo di amministrazione alla fine dell'esercizio		792.322.707



JOCKEY CLUB ITALIANOCONTO ECONOMICO DELL'ESERCIZIO 1994Parte Prima

ENTRATE E SPESE FINANZIARIE CORRENTI

Importo

TITOLO IENTRATE CONTRIBUTIVE

Cat. 1^ - Aliquote contributive, ecc.	L.	42.375.250
Cat. 2^ - Quote partecipazione iscritti, ecc.	"	

TITOLO IIENTRATE DERIVANTIDA TRASFERIMENTI CORRENTI

Cat. 3^ - Trasferimenti dallo Stato	L.	
Cat. 4^ - Trasferimenti dalle Regioni.....	"	
Cat. 5^ - Trasferimenti da comuni e province	"	
Cat. 6^ - Trasferimenti da altri enti (U.N.I.R.E.).....	"	3.621.000.000

TITOLO IIIALTRE ENTRATE

Cat. 7^ - Entrate derivanti dalla vendita, ecc.	L.	1.159.949.000
Cat. 8^ - Redditi e proventi patrimoniali	"	19.140.066
Cat. 9^ - Poste correttive e compensative, ecc.	"	399.217.511
Cat. 10^ - Entrate non classificabili	"	227.008.100

TOTALE PARTE PRIMA (1)..... " 5.468.689.927

Importo

TITOLO ISPESE CORRENTI

Cat. 1^— Spese per gli organi dell'Ente	L.	125.935.315
Cat. 2^— Oneri per il personale in attività di servizio....	L.	1.808.359.408
Cat. 3^— Oneri per il personale in quiescenza	L.	-----
Cat. 4^— Spese per l'acquisto di beni di consumo e servizi.....	L.	1.202.210.113
Cat. 5^— Spese per prestazioni istituzionali.....	L.	3.523.835.400
Cat. 6^— Trasferimenti passivi.....	L.	19.840.000
Cat. 7^— Oneri finanziari.....	L.	952.791
Cat. 8^— Oneri tributari.....	L.	26.228.666
Cat. 9^— Poste correttive e compensative di entrate correnti.....	L.	23.046.274
Cat.10^— Spese non classificabili in altre voci.....	L.	-----
TOTALE PARTE PRIMA (1).....		L. 6.730.407.967

XII LEGISLATURA — DISEGNI DI LEGGE E RELAZIONI — DOCUMENTI

Parte Seconda

COMPONENTI CHE NON DANNO LUOGO A MOVIMENTI FINANZIARI

Importo

A) Entrate accertate in precedenti esercizi di pertinenza dell'esercizio:	
Contributi o premi per le prestazioni istituzionali....L.	
Trasferimenti (contributi, oblazioni, ecc.)....."	
Redditi e proventi patrimoniali....."	
Vendite di prodotti e di materiali diversi....."	
Vendite di pubblicazioni....."	
Prestazioni di particolari servizi....."	
Ricavi pluriennali....."	

	"
	=====
B) Produzioni e movimenti interni:	
Prodotti di natura impianti ed altre immobilizzazioni ottenuti con mezzi propri da capitalizzare.....L.	

	"
	=====
C) Trasferimenti attivi in natura (oblazioni, lasciti, donazioni in natura)..... L.	

	"
	=====
D) Variazioni patrimoniali straordinarie:	
sopravvenienze attive.....L.	71.929.750
insussistenze passive....."	44.572.740

	" 116.502.490
	=====
E) Spese impegnate di competenza di successivi esercizi.....L.	

	"
	=====

	Importo
A) Spese di competenza, impegnate in precedenti esercizi:	
Rimanenze iniziali di prodotti.....L.	
Materie prime e materiali di consumo, viveri....."	
Riscontri iniziali di spese per locazioni ed utenze....."	
Spese per servizi esterni....."	
Spese diverse di amministrazione....."	
Spese per trasferimenti....."	
Oneri finanziari....."	
Spese diverse....."	
Costi pluriennali....."	
	"
	=====
B) Produzioni e movimenti interni:	
Oneri in natura.....L.	
	"
	=====
C) Trasferimenti passivi in natura (contributi, concorsi, soccorsi e obbligazioni in natura).....L.	
	"
	=====
D) Ammortamenti e deperimenti:	
Immobili.....L.	
Impianti attrezzature e macchinari....."	109.875.589
Automezzi, mobili e macchine....."	8.400.000
Diversi....."	
	"
	=====
	118.275.589
	=====
E) Svalutazioni e deprezzamenti:	
Svalutazione crediti.....L.	
Svalutazione titoli....."	
Deprezzamento immobili, impianti, macchine....."	
Eliminazione impianti ed altre immobilizzazioni non ammortizzati.."	
	"
	=====
F) Accantonamenti per oneri presenti di competenza:	
Imposte e tasse da regolare.....L.	
Altri oneri da definire....."	
Accantonamenti diversi....."	
Accantonamenti e fondo rischi....."	
	"
	=====
G) Quota dell'esercizio per l'adeguamento del fondo indennità anzianità personale.....L.	
	50.000.000
	=====

Importo

Totale parte seconda (2).....L.	
Totale generale (1+2).....L.	5.585.192.417
Disavanzo economico.....L.	1.333.886.139
	<hr/>
Totale a pareggio.....L.	6.919.078.556
	=====

Importo

H) Variazioni patrimoniali straordinarie:

Sopravvenienze passive.....L.	
Insussistenze attive....."	20.395.000

	"
	=====

I) Entrate accertate nell'esercizio di pertinenza di successivi esercizi.....L.

	"
	=====
Totale parte seconda (2).....L.	188.670.589
Totale generale (1+2)....."	6.919.078.556
Avanzo economico....."	-----

Totale a pareggio....."	6.919.078.556
	=====



IL COMMISSARIO GOVERNATIVO
Generale Luigi Ramponi

JOCKEY CLUB ITALIANO

SITUAZIONE PATRIMONIALE AL 1994

ATTIVITA'	CONSISTENZE		DIFFERENZE		Nu- co
	all' 1-1-1994	al 31-12-1994	+	-	
<u>Disponibilità liquide</u>					
Conto vincolato Fondo liquidazione Tesoreria	554.386.858	544.530.450		9.856.408	
Conto presso la Tesoreria Provinciale di Roma	2.099.968.739	1.954.088.680		145.880.059	
Altri conti correnti post.					
	2.654.355.597	2.498.619.130		155.736.467	
<u>Residui attivi</u>					
Crediti verso lo Stato ed altri enti (U.N.I.R.E.)	1.708.000.000	809.000.000		899.000.000	
Crediti verso iscritti, soci e terzi contribuenti	3.900.000	5.852.000	1.952.000		
Crediti verso acquirenti, utenti, ecc.	317.978.307	612.125.360	294.147.053		
Crediti diversi					
	2.029.878.307	1.426.977.360	296.099.053	899.000.000	
<u>Crediti bancari finanziari</u>					
Depositi vincolati fondo liquidazione	62.736.085	60.758.281		1.977.804	
Mutui e anticipazioni attive					
Crediti per annualità, semestralità, ecc. scontate a terzi.	48.229.174	47.272.214		956.960	
Prestiti al personale.					
Crediti verso gestioni autonome.	9.970.250	81.900.000	71.929.750		
Depositi cauzionali.					
Crediti diversi bancari e Finanziari.					
	120.935.509	189.930.495	71.929.750	2.934.764	
<u>Rimanezze attive d'esercizio</u>					
Rimanezze di prodotti					
Rimanezze di materie prime e materiali di consumo.					
Rimanezze di viveri.					
Rimanezze diverse.					

PASSIVITA'	CONSISTENZE		DIFFERENZE	
	all'1-1-1994	al 31-12-1994	+	-
<u>Debiti di tesoreria</u>				
Anticipaz. del tesoriere scoperti di conto corr.				
<u>Residui passivi</u>				
Debiti verso lo Stato ed altri enti				
Debiti verso iscritti, soci e terzi per prestazioni dovute				
Debiti verso fornitori				
Debiti verso terzi per prestazioni ricevute				
Debiti diversi	1.668.988.549	2.588.743.333	919.754.784	
	1.668.988.549	2.588.743.333	919.754.784	
<u>Debiti bancari e finanziari</u>				
Mutui e anticipazioni passive				
Obbligazioni in circolazione				
Debiti verso il personale per depositi				
Debiti verso gestioni autonome				
Debiti diversi bancari e Finanziari.				
<u>Rimanenze passive di esercizio</u>				
Riserve tecniche				
Riscontri passivi				

nti	ATTIVITA'	CONSISTENZE		DIFFERENZE		Num. conti
		all' 1-1-1994	al 31-12-1994	+	-	
	<u>Investimenti mobiliari</u> Partecipazioni azionarie Conferimenti e quote in altri enti Titoli emessi o garantiti dallo Stato ed assimilati Obbligazioni e cartelle fondiarie Buoni postali Altri titoli di credito					
	<u>Immobili</u> Edifici Diritti reali Costruzioni in corso					
	<u>Immobilizzazioni tecniche</u> Impianti, attrezzature e macchinari Automezzi Mobili e macchine d'uffi- cio	2.783.927.680	3.097.857.934	313.930.254		
		777.393.505	847.393.505	70.000.000		
		3.561.321.185	3.945.251.439	383.930.254		
	<u>Altri costi pluriennali</u> Spese di costituzione, am- pliamento e riorganizzazio- ne Costi e perdite emissione prestiti Costi pluriennali diversi					
	TOTALE ATTIVITA'	8.366.490.598	8.060.778.424	751.959.057	1.057.671.231	

XII LEGISLATURA — DISEGNI DI LEGGE E RELAZIONI — DOCUMENTI

PASSIVITA'	CONSISTENZE		DIFFERENZE	
	all'1-1-1994	al 31-12-1994	+	-
Fondi di accantonamenti vari	554.386.858	544.530.450		9.856.408
Fondo liquidazione in- dennità anzianità per- sonale				
Fondo imposte e tasse				
Fondi rischi				
Fondi per accantonamen- ti diversi				
	554.386.858	544.530.450		9.856.408
<u>Poste rettificative dell'attivo.</u>				
Fondo svalutazioni cre- diti				
Fondo ammortamento im- mobili				
Fondo svalutazione ti- toli e partecipazioni				
Fondo ammortamento im- pianti attrezzature e macchinari	964.874.690	1.074.750.279	109.875.589	
Fondo ammortamento auto mezzi, mobili e macchi- nari d'ufficio	103.465.492	111.865.492	8.400.000	
	1.068.340.182	1.186.615.771	118.275.589	
TOTALE PASSIVITA'	3.291.715.589	4.319.889.554	1.038.030.373	9.856.408

A T T I V I T A'	CONSISTENZE		DIFFERENZE		Num. conti
	all' 1-1-1994	al 31-12-1994	+	-	
<u>Deficit patrimoniale</u>					
Disavanzo economico e- sercizi precedenti					
Disavanzo economico dell'esercizio	-----	1.333.886.139	1.333.886.139		
	-----	1.333.886.139	1.333.886.139		
Totale a pareggio...	8.366.490.598	9.394.664.563	2.085.845.196	1.057.671.231	
<u>Conti d'ordine</u>					
Valori di terzi deposi- tari a cauzione, a ga- ranzia, ecc.					
Conti diversi					

PASSIVITA'	CONSISTENZE		DIFFERENZE	
	all'1-1-1994	al 31-12-1994	+	-
<u>Patrimonio netto</u>				
Fondo di dotazione				
Riserve obbligatorie				
Riserve facoltative				
Fondo rivalutazione				
conguaglio monetario				
Avanzo economico esercizi precedenti	3.885.781.764	5.074.775.009	1.188.993.245	
Avanzo economico dello esercizio	1.188.993.245	-----		1.188.993.245
	5.074.775.009	5.074.775.009	1.188.993.245	1.188.993.245
Totale a pareggio...	8.366.490.598	9.394.664.563	2.227.023.618	1.198.849.653

<u>Conti d'ordine</u>				
Terzi per valori depositati a cauzione, a garanzia, ecc.				
Conti diversi				



IL COMMISSARIO GOVERNATIVO
Generale *Luigi Ramponi*

BILANCIO CONSUNTIVO

CAPITOLO			
CODIFICAZIONE	DENOMINAZIONE	PREVISIONI INIZIALI	V A R I A
			+
	TITOLO I ENTRATE CONTRIBUTIVE Categoria I Aliquote contributive a carico dei datori di lavoro e/o iscritti. QUOTE E CONTRIBUTI ASSOCIATIVI:		
1.01.01.0	Quota ammissione soci..... 01.01.0	4.000.000	---
1.01.02.0	Quote annuali associative..... 01.02.0	46.000.000	---
	Tot. Cat. I	50.000.000	---
1.02.01.0	Categoria II Quote di partecipazione degli i- scritti all'onere di specifiche gestioni..... 02.01.0		
	Tot. Cat. II	---	
	TOTALE TITOLO I	50.000.000	---
	TITOLO II ENTRATE DERIVANTI DA TRASFERIMENTI CORRENTI.		
2.03.01.0	Categoria III Trasferimenti da parte dello sta- to..... 03.01.0		
	Tot. Cat. III		
2.04.01.0	Categoria IV Trasferimenti da parte delle re- gioni..... 04.01.0		
	Tot. Cat. IV		
2.03.01.0	Categoria V Trasferimenti da parte dei comuni e delle provincie..... 05.01.0		
	Tot. Cat. V		

Z I O N I	PREVISIONI DEFINITIVE	SOMME RISCOSSE	SOMME DA RISCUOTERE	T O T A L E ACCERTATO
---	4.000.000	2.400.000	800.000	3.200.000
---	46.000.000	34.123.250	5.052.000	39.175.250
---	50.000.000	36.523.250	5.852.000	42.375.250
---	50.000.000	36.523.250	5.852.000	42.375.250

XII LEGISLATURA — DISEGNI DI LEGGE E RELAZIONI — DOCUMENTI

CAPITOLO		V A R I A Z I O N I	
CODIFICAZIONE	DENOMINAZIONE	+	-
	TITOLO I ENTRATE CONTRIBUTIVE Categoria I Aliquote contributive a carico dei datori di lavoro e/o iscritti. QUOTE E CONTRIBUTI ASSOCIATIVI:		
1.01.01.0	Quota ammissione soci..... 01.01.0	---	800.000
1.01.02.0	Quote annuali associative..... 01.02.0		6.824.750
	Tot. Cat. I	----	7.624.750
	Categoria II		
1.02.01.0	Quote di partecipazione degli i- scritti all'onere di specifiche gestioni..... 02.01.0		
	Tot. Cat. II		
	TOTALE TITOLO I .	----	7.624.750
	TITOLO II ENTRATE DERIVANTI DA TRASFERIMENTI CORRENTI.		
	Categoria III		
2.03.01.0	Trasferimenti da parte dello sta- to..... 03.01.0		
	Tot. Cat. III		
	Categoria IV		
2.04.01.0	Trasferimenti da parte delle re- gioni..... 04.01.0		
	Tot. Cat. IV		
	Categoria V		
2.05.01.0	Trasferimenti da parte dei comuni e delle provincie..... 05.01.0		
	Tot. Cat. V		

CAPITOLO		V A R I A Z I O N I	
CODIFICAZIONE	DENOMINAZIONE	+	-
	<p style="text-align: center;">TITOLO I ENTRATE CONTRIBUTIVE Categoria I Aliquote contributive a carico dei datori di lavoro e/o iscritti. QUOTE E CONTRIBUTI ASSOCIATIVI:</p>		
1.01.01.0	Quota ammissione soci..... 01.01.0	----	800.000
1.01.02.0	Quote annuali associative..... 01.02.0	----	450.000
	Tot. Cat. I	----	1.250.000
	Categoria II		
1.02.01.0	Quote di partecipazione degli i- scritti all'onere di specifiche gestioni..... 02.01.0		
	Tot. Cat. II		
	TOTALE TITOLO I	----	1.250.000
	<p style="text-align: center;">TITOLO II ENTRATE DERIVANTI DA TRASFERIMENTI CORRENTI.</p>		
	Categoria III		
2.03.01.0	Trasferimenti da parte dello sta- to..... 03.01.0		
	Tot. Cat. III		
	Categoria IV		
2.04.01.0	Trasferimenti da parte delle re- gioni..... 04.01.0		
	Tot. Cat. IV		
	Categoria V		
2.05.01.0	Trasferimenti da parte dei comuni e delle provincie..... 05.01.0		
	Tot. Cat. V		

PREVISIONI DI CASSA	RISCOSSIONI	V A R I A Z I O N I		TOTALE DEI RESIDUI
		+	-	
4.000.000	4.000.000	----	----	800.000
46.000.000	35.173.250		10.826.750	5.052.000
50.000.000	39.173.250	----	10.826.750	5.852.000
50.000.000	39.173.250	----	10.826.750	5.852.000

CAPITOLO			
CODIFICAZIONE	DENOMINAZIONE	PREVISIONI INIZIALI	V A R I A
			+
	<p style="text-align: center;">Categoria VI</p> <p>TRASFERIMENTI DA ALTRI ENTI DEL SETTORE PUBBLICO. CONTRIBUTI E CONCORSI EROGATI DA ENTI PUBBLICI.</p>		
2.05.01.0	Contributo U.M.I.2.E. per il conseguimento dei fini istituzionali dell'Ente.....	2.100.000.000	----
	05.01.0		
2.05.02.0	Concorso U.M.I.2.E. per l'espletamento dei compiti disciplinari e di controllo derivati dal regolamento delle corse.....	2.300.000.000	----
	05.02.0		
2.05.03.0	Doping ed emotipi.....	800.000.000	----
	05.03.0		
	Tot. Cat. VI	5.200.000.000	
	TOTALE TITOLO II	5.200.000.000	
	TITOLO III ALTRE ENTRATE		
	Categoria VII		
	ENTRATE DERIVANTI DALLA VENDITA DI BENI E DALLA PRESTAZIONE DI SERVIZI.		
	PROVENTI DERIVANTI DALLA PRESTAZIONE DI SERVIZI.		
3.07.01.0	Concessione e rinnovo nomi assunti.....	60.000.000	----
	07.01.0		
3.07.02.0	Concessione e rinnovo colori.....	300.000.000	----
	07.02.0		
3.07.03.0	Concessione e rinnovo patenti e qualifiche.....	150.000.000	----
	07.03.0		
3.07.04.0	registrazione certificati cavalli libretti segnalatici e duplicati.	290.000.000	40.000.000
	07.04.0		
3.07.05.0	Presentazione cavalli in pista...	----	
	07.05.0		
3.07.06.0	Passaggi proprietà cavalli.....	250.000.000	20.000.000
	07.06.0		
3.07.07.0	diritti per giornate di corse....	----	
	07.07.0		
	PROVENTI DERIVANTI DALLA EDIZIONE DI PUBBLICAZIONI UFFICIALI.		
3.07.08.0	pubblicazioni ufficiali.....	10.000.000	---

XII LEGISLATURA — DISEGNI DI LEGGE E RELAZIONI — DOCUMENTI

PREVISIONI	SOMME RISCOSSE	SOMME DA RISCUOTERE	TOTALE ACCERTATO
1.000.000.000	1.100.000.000	---	1.100.000.000
579.000.000	1.721.000.000	259.000.000	1.721.000.000
---	800.000.000	550.000.000	800.000.000
---	3.621.000.000	809.000.000	3.621.000.000
1.579.000.000	3.621.000.000	809.000.000	3.621.000.000
10.000.000	50.000.000	1.000.000	40.770.000
---	300.000.000	7.125.000	287.687.000
---	150.000.000	14.270.000	149.383.000
---	330.000.000	23.011.500	385.093.900
---	270.000.000	11.760.500	289.211.000
---	10.000.000	250.000	6.254.100

CAPITOLO		V A R I A Z I O N	
CODIFICAZIONE	DENOMINAZIONE	+	-
	Categoria VI		
	TRASFERIMENTI DA ALTRI ENTI DEL SETTORE PUBBLICO.		
	CONTRIBUTI E CONCORSI EROGATI DA ENTI PUBBLICI.		
2.05.01.0	Contributo U.N.I.R.E. per il conseguimento dei fini istituzionali dell'Ente.....	---	---
	05.01.0		
2.05.02.0	Concorso U.N.I.R.E. per l'espletamento dei compiti disciplinari e di controllo derivanti dal regolamento delle corse.....	---	---
	05.02.0		
2.05.03.0	Doping ed emotipi.....	---	---
	05.03.0		
	Tot. Cat. VI	---	---
	TOTALE TITOLO II	---	---
	TITOLO III		
	ALTRE ENTRATE		
	Categoria VII		
	ENTRATE DERIVANTI DALLA VENDITA DI BENI E DALLA PRESTAZIONE DI SERVIZI.		
	PROVENTI DERIVANTI DALLA PRESTAZIONE DI SERVIZI.		
3.07.01.0	Concessione e rinnovo nomi assunti.....		9.230.000
	07.01.0		
3.07.02.0	Concessione e rinnovo colori.....		12.313.000
	07.02.0		
3.07.03.0	Concessione e rinnovo patenti e qualifiche.....		617.000
	07.03.0		
3.07.04.0	registrazione certificati cavalli libretti segnalatici e duplicati.	55.093.900	
	07.04.0		
3.07.05.0	Presentazione cavalli in pista...		
	07.05.0		
3.07.06.0	Passaggi proprietà cavalli.....	19.211.000	
	07.06.0		
3.07.07.0	diritti per giornate di corse....		
	07.07.0		
	PROVENTI DERIVANTI DALLA EDIZIONE		
	DI PUBBLICAZIONI UFFICIALE.		
3.07.08.0	pubblicazioni ufficiali.....		3.745.900

RESIDUI INIZIO ESERCIZ.	RISCOSSI	RIMASTI DA RISCOUTERE	TOTALE
418.000.000	418.000.000	----	418.000.000
990.000.000	990.000.000	----	990.000.000
300.000.000	300.000.000	----	300.000.000
1.708.000.000	1.708.000.000	----	1.708.000.000
1.708.000.000	1.708.000.000	----	1.708.000.000
1.300.000	520.000	----	520.000
9.200.000	5.950.000	390.000	6.340.000
14.300.000	11.890.000	460.000	12.350.000
15.440.000	15.440.000	----	15.440.000
10.000.000	640.000	----	640.000
5.506.000	5.506.000	----	5.506.000
290.000	290.000	----	290.000

CAPITOLO		V A R I A Z I O N I	
CODIFICAZIONE	DENOMINAZIONE	+	-
	<p style="text-align: center;">Categoria VI</p> <p>TRASFERIMENTI DA ALTRI ENTI DEL SETTORE PUBBLICO.</p> <p>CONTRIBUTI E CONCORSI EROGATI DA ENTI PUBBLICI.</p>		
2.06.01.0	Contributo U.N.I.R.E. per il conseguimento dei fini istituzionali dell'Ente.....		
	06.01.0	----	----
2.06.02.0	Concorso U.N.I.R.E. per l'espletamento dei compiti disciplinari e di controllo derivanti dal regolamento delle corse.....		
	06.02.0	----	----
2.06.03.0	Doping ed emotipi.....		
	06.03.0	----	----
	Tot. Cat. VI		
	TOTALE TITOLO II	----	----
	TITOLO III		
	ALTRE ENTRATE		
	Categoria VII		
	ENTRATE DERIVANTI DALLA VENDITA DI BENI E DALLA PRESTAZIONE DI SERVIZI.		
	PROVENTI DERIVANTI DALLA PRESTAZIONE DI SERVIZI.		
3.07.01.0	Concessione e rinnovo nomi assunti.....		
	07.01.0	----	780.000
3.07.02.0	concessione e rinnovo colori.....		
	07.02.0	----	2.860.000
3.07.03.0	concessione e rinnovo patenti e qualifiche.....		
	07.03.0	----	1.950.000
3.07.04.0	registrazione certificati cavalli libretti segnaletici e duplicati.		
	07.04.0	----	----
3.07.05.0	Presentazione cavalli in pista...		
	07.05.0	----	9.360.000
3.07.06.0	Passaggi proprietà cavalli.....		
	07.06.0	----	----
3.07.07.0	diritti per giornate di corse....		
	07.07.0	----	----
	PROVENTI DERIVANTI DALLA EDIZIONE		
	DI PUBBLICAZIONI UFFICIALI.		
3.07.08.0	pubblicazioni ufficiali.....	----	----

PREVISIONI DI CASSA	RISCOSSIONI	V A R I A Z I O N I		TOTALE DEI RESIDUI
		+	-	
1.100.000.000	1.518.000.000	418.000.000	----	----
1.621.000.000	2.452.000.000	831.000.000		259.000.000
800.000.000	550.000.000		250.000.000	550.000.000
3.521.000.000	4.520.000.000	1.249.000.000		
3.521.000.000	4.520.000.000	1.249.000.000	250.000.000	809.000.000
43.000.000	40.290.000		2.710.000	1.000.000
280.000.000	286.512.000	6.512.000		7.515.000
135.000.000	147.003.000	12.003.000		14.730.000
310.000.000	377.522.400	67.522.400		23.011.500
----	640.000	640.000		
240.000.000	282.956.500	42.956.500		11.760.500
10.000.000	6.294.100		3.705.900	250.000

CAPITOLO			
CODIFICAZIONE	DENOMINAZIONE	PREVISIONI INIZIALI	V A R I A
			+
3.07.09.0	Pubblicazioni varie.....	3.000.000	----
3.07.10.0	07.09.0 Pubblicazioni programmi delle cor- se.....		
3.07.11.0	07.10.0 REALIZZI PER CESSIONI DI MATERIA- LI: Realizzi per cessioni di materia- li fuori uso.....		
	07.11.0 Tot. Cat. VII	1.063.000.000	60.000.000
	Categoria VIII		
3.08.01.0	REDDITI E PROVENTI PATRIMONIALI. Interessi e premi su titoli a red- dito fisso.....		
3.08.02.0	08.01.0 Interessi attivi su mutui - depo- siti e conti correnti.....	15.000.000	5.000.000
	08.02.0 Tot. Cat. VIII	15.000.000	5.000.000
	Categoria IX		
3.09.01.0	POSTE CORRETTIVE E COMPENSATIVE DI SPESE CORRENTI. Recuperi e rimborsi diversi.....	30.000.000	425.000.000
	09.01.0 Tot. Cat. IX	30.000.000	425.000.000
	Categoria X		
3.10.01.0	ENTRATE NON CLASSIFICABILI IN AL- TRE VOCI. ENTRATE EVENTUALI: multe (Art. 222).....	87.350.000	----
3.10.02.0	10.01.0 depositi incamerati per reclami (Art. 211).....	10.000.000	10.000.000
3.10.03.0	10.02.0 Entrate varie.....	30.000.000	----
3.10.04.0	10.03.0 Contributi da privati.....		
3.10.05.0	10.04.0 Oblazioni, lasciti onazioni, e- redità.....		
	10.05.0 Tot. Cat. X	127.350.000	10.000.000
	TOTALE TITOLO III	1.235.350.000	500.000.000

Z I O N I	PREVISIONI DEFINITIVE	SOMME RISCOSSE	SOMME DA RISCUOTERE	T O T A L E ACCERTATO
----	3.000.000	1.525.000	25.000	1.550.000
10.000.000	1.113.000.000	1.102.507.000	57.442.000	1.159.949.000
	20.000.000	17.410.172	1.729.894	19.140.066
	20.000.000	17.410.172	1.729.894	19.140.066
	455.000.000	178.110.845	221.106.666	399.217.511
----	455.000.000	178.110.845	221.106.666	399.217.511
----	87.350.000	35.790.000	146.750.000	182.540.000
	20.000.000	15.745.300	----	15.745.300
----	30.000.000	26.522.800	2.200.000	28.722.800
----	137.350.000	78.058.100	148.950.000	227.008.100
10.000.000	1.725.350.000	1.376.086.117	429.228.560	1.805.314.677

XII LEGISLATURA — DISEGNI DI LEGGE E RELAZIONI — DOCUMENTI

CAPITOLO		V A R I A Z I O N I	
CODIFICAZIONE	DENOMINAZIONE	+	-
3.07.09.0	Publicazioni varie.....		1.450.000
	07.09.0		
3.07.10.0	Publicazioni programmi delle cor- se.....		
	07.10.0		
	REALIZZE PER CESSIONI DI MATERIA- LI:		
3.07.11.0	Realizzi per cessioni di materia- li fuori uso.....		
	07.11.0		
	Tot. Cat. VII	74.304.900	27.355.900
	Categoria VIII		
	REDDITI E PROVENTI PATRIMONIALE.		
3.08.01.0	Interessi e premi su titoli a red- dito fisso.....		
	08.01.0		
3.08.02.0	Interessi attivi su mutui - depo- siti e conti correnti.....		859.934
	08.02.0		
	Tot. Cat. VIII		859.934
	Categoria IX		
	POSTE CORRETTIVE E COMPENSATIVE DI SPSE CORRENTI.		
3.09.01.0	Recuperi e rimborsi diversi.....		55.782.485
	09.01.0		
	Tot. Cat. IX	----	55.782.485
	Categoria X		
	ENTRATE NON CLASSIFICABILI IN AL- TRE VOCI.		
	ENTRATE EVENTUALI:		
3.10.01.0	multe (Art. 222).....	95.190.000	
	10.01.0		
3.10.02.0	depositi incamerati per reclami (Art. 211).....		4.254.700
	10.02.0		
3.10.03.0	Entrate varie.....		1.277.200
	10.03.0		
3.10.04.0	contributi da privati.....		
	10.04.0		
3.10.05.0	oblazioni, lasciti bonazioni, e- redità.....		
	10.05.0		
	Tot. Cat. X	95.190.000	5.531.900
	TOTALE TITOLO III	169.494.900	89.530.223

XII LEGISLATURA — DISEGNI DI LEGGE E RELAZIONI — DOCUMENTI

RESIDUI INIZIO ESERCIZ.	RISCOSSI	RIMASTI DA RISCOUTERE	T O T A L E
---	---	---	---
56.036.000	40.236.000	850.000	41.086.000
6.396.189	6.396.189	---	6.396.189
6.396.189	6.396.189	---	6.396.189
31.411.755	20.846.755	6.370.000	27.216.755
31.411.755	20.846.755	6.370.000	27.216.755
217.163.180	47.613.180	169.550.000	217.163.180
---	---	---	---
200.000	200.000	---	200.000
217.363.180	47.813.180	169.550.000	217.363.180
311.207.124	115.292.124	176.770.000	292.062.124

XII LEGISLATURA — DISEGNI DI LEGGE E RELAZIONI — DOCUMENTI

CAPITOLO		V A R I A Z I O N I	
CODIFICAZIONE	DENOMINAZIONE	+	-
3.07.09.0	pubblicazioni varie..... 07.09.0		
3.07.10.0	pubblicazioni programmi delle cor- se..... 07.10.0		
3.07.11.0	REALIZZI PER CESSIONI DI MATERIA- LI: Realizzi per cessioni di materia- li fuori uso..... 07.11.0		
	Tot. Cat. VII Categoria VIII	----	14.950.000
3.08.01.0	REDDITI E PROVENTI PATRIMONIALI. Interessi e premi su titoli a red- dito fisso..... 08.01.0		
3.08.02.0	Interessi attivi su mutui - depo- siti e conti correnti..... 08.02.0		
	Tot. Cat. VIII Categoria IX	----	----
3.09.01.0	POSTE CORRETTIVE E COMPENSATIVE DI SPESE CORRENTI. Recuperi e rimborsi diversi..... 09.01.0		
	Tot. Cat. IX Categoria X	----	4.195.000
3.10.01.0	ENTRATE NON CLASSIFICABILI IN AL- TRE VOCI. ENTRATE EVENTUALI: multe (Art. 222)..... 10.01.0		
3.10.02.0	depositi incamerati per reclami (Art. 211)..... 10.02.0		
3.10.03.0	Entrate varie..... 10.03.0		
3.10.04.0	Contributi da privati..... 10.04.0		
3.10.05.0	obolazioni, lasciti onazioni, e- redità..... 10.05.0		
	Tot. Cat. X TOTALE TITOLO III	----	4.195.000
		----	19.145.000

XII LEGISLATURA — DISEGNI DI LEGGE E RELAZIONI — DOCUMENTI

PREVISIONI DI CASSA	RISCOSSIONI	V A R I A Z I O N I		TOTALE DEI RESIDUI
		+	-	
3.000.000	1.525.000		1.475.000	25.000
1.021.000.000	1.142.743.000	129.633.900	7.890.900	58.292.000
20.000.000	23.806.361	3.806.361	----	1.729.894
20.000.000	23.806.361	3.806.361	----	1.729.894
455.000.000	198.957.600		256.042.400	227.476.666
455.000.000	198.957.600		256.042.400	227.476.666
100.000.000	83.403.180		16.596.820	316.300.000
20.000.000	15.745.300		4.254.700	----
25.000.000	26.722.800	1.722.800		2.200.000
145.000.000	125.871.280	1.722.800	20.851.520	318.500.000
1.641.000.000	1.491.378.241	135.163.061	284.784.820	605.998.560

XII LEGISLATURA — DISEGNI DI LEGGE E RELAZIONI — DOCUMENTI

CAPITOLO			
CODIFICAZIONE	DENOMINAZIONE	PREVISIONI INIZIALI	V A R I A
			+
	TOTALE ENTRATE CORRENTI	6.485.350.000	500.000.000
	TITOLO IV		
	ENTRATE PER ALIENAZIONE DI BENI PATRIMONIALI E RISCOSSIONE DI CREDITI.		
	Categoria XI		
4.11.01.0	Alienazioni immobili e diritti reali.....		
	11.01.0		
	Tot. Cat. XI		
	Categoria XII		
	ALIENAZIONE DI IMMOBILIZZAZIONI TECNICHE.		
4.12.01.0	Alienazione di immobili, impianti, attrezzature e macchinari.....		
	12.01.0		
	Tot. Cat. XII		
	Categoria XIII		
	REALIZZI DI VALORI MOBILIARI		
4.13.01.0	realizzi di titoli emessi o garan- titi dallo stato ed assimilati...		
	13.01.0		
4.13.02.0	Riscossioni di altri titoli di credito.....		
	13.02.0		
	Tot. Cat. XIII		
	Categoria XIV		
	RISCOSSIONE DI CREDITI		
4.14.01.0	Prelevamenti di depositi.....		
	14.01.0		
4.14.02.0	Riscossione di prestiti ed antici- pazioni a breve termine.....	10.000.000	----
	14.02.0		
4.14.03.0	Ritiri di depositi a cauzione pre- sso terzi.....		
	14.03.0		
4.14.04.0	Riscossioni dal c/ indennità Liquidazione	50.000.000	----
	14.04.0		
4.14.05.0	Prelevi Tesoreria Statale		
	14.05.0		
4.14.06.0	Riscossione per mutui concessi al perso- nale	10.000.000	----
	14.06.0		
	TOT. CAT. XIV	70.000.000	----
	TOTALE TITOLO IV	70.000.000	----

XII LEGISLATURA — DISEGNI DI LEGGE E RELAZIONI — DOCUMENTI

PREVISIONI	PREVISIONI DEFINITIVE	SOMME RISCOSSE	SOMME DA RISCUOTERE	TOTALE ACCERTATO
1.589.000.000	5.396.350.000	4.224.609.367	1.244.080.560	5.468.689.927
----	10.000.000	11.956.960	----	11.956.960
----	50.000.000	50.000.000	----	50.000.000
----	10.000.000	1.977.804	----	1.977.804
----	70.000.000	63.934.764	----	63.934.764
----	70.000.000	63.934.764	----	63.934.764

XII LEGISLATURA — DISEGNI DI LEGGE E RELAZIONI — DOCUMENTI

CAPITOLO		V A R I A Z I O N I	
CODIFICAZIONE	DENOMINAZIONE	+	-
	TOTALE ENTRATE CORRENTI	169.494.900	97.154.973
	TITOLO IV		
	ENTRATE PER ALIENAZIONE DI BENI PATRIMONIALI E RISCOSSIONE DI CREDITI.		
	Categoria XI		
4.11.01.0	Alienazioni immobili e diritti reali.....		
	11.01.0		
	Tot. Cat. XI		
	Categoria XII		
	ALIENAZIONE DI IMMOBILIZZAZIONI TECNICHE.		
4.12.01.0	Alienazione di immobili, impianti, attrezzature e macchinari.....		
	12.01.0		
	Tot. Cat. XII		
	Categoria XIII		
	REALIZZI DI VALORI MOBILIARI		
4.13.01.0	Realizzi di titoli emessi o garantiti dallo stato ed assimilati...		
	13.01.0		
4.13.02.0	Riscossioni di altri titoli di credito.....		
	13.02.0		
	Tot. Cat. XIII		
	Categoria XIV		
	RISCOSSIONE DI CREDITI		
4.14.01.0	Prelevamenti di depositi.....		
	14.01.0		
4.14.02.0	Riscossione di prestiti ed anticipazioni a breve termine.....	1.956.960	----
	14.02.0		
4.14.03.0	Titoli di depositi a cauzione presso terzi.....		
	14.03.0		
4.14.04.0	Riscossioni dal c/ indennità Liquidazione	----	----
	14.04.0		
4.14.05.0	Prelevi Tesoreria Statale		
	14.05.0		
4.14.06.0	Riscossione per mutui concessi al personale	----	8.022.196
	14.06.0		
	TOT. CAT. XIV		
	TOTALE TITOLO IV	1.956.960	8.022.196

CAPITOLO		V A R I A Z I O N I	
CODIFICAZIONE	DENOMINAZIONE	+	-
	TOTALE ENTRATE CORRENTI		
	TITOLO IV		20.395.000
	ENTRATE PER ALIENAZIONE DI BENI PATRIMONIALI E RISCOSSIONE DI CREDITI.		
	Categoria XI		
4.11.01.0	Alienazioni immobili e diritti reali.....		
	11.01.0		
	Tot. Cat. XI		
	Categoria XII		
4.12.01.0	ALIENAZIONE DI IMMOBILIZZAZIONI TECNICHE.		
	Alienazione di immobili, impianti, attrezzature e macchinari.....		
	12.01.0		
	Tot. Cat. XII		
	Categoria XIII		
4.13.01.0	REALIZZI DI VALORI MOBILIARI		
	realizzi di titoli emessi o garantiti dallo stato ed assimilati...		
	13.01.0		
4.13.02.0	Riscossioni di altri titoli di credito.....		
	13.02.0		
	Tot. Cat. XIII		
	Categoria XIV		
4.14.01.0	RISCOSSIONE DI CREDITI		
	prelievi di depositi.....		
	14.01.0		
4.14.02.0	Riscossione di prestiti ed anticipazioni a breve termine.....		
	14.02.0		
4.14.03.0	Ritiri di depositi a cauzione presso terzi.....	---	---
	14.03.0		
4.14.04.0	Riscossioni dal c/ indennità Liquidazione		
	14.04.0		
4.14.05.0	Prelievi Tesoreria Statale	---	---
	14.05.0		
4.14.06.0	Riscossione per mutui concessi al personale		
	14.06.0		
	TOT. CAT. XIV	---	---
	TOTALE TITOLO IV	---	---

XII LEGISLATURA — DISEGNI DI LEGGE E RELAZIONI — DOCUMENTI

PREVISIONI DI CASSA	RISCOSSIONI	V A R I A Z I O N I		TOTALE DEI RESIDUI
		+	-	
5.212.000.000	6.050.551.491	1.384.163.061	545.611.570	1.420.850.560
10.000.000	11.956.960	1.956.960	----	----
50.000.000	50.000.000	----	----	----
10.000.000	2.874.683		7.125.317	----
70.000.000	64.831.643		7.125.317	----
70.000.000	64.831.643	1.956.960	7.125.317	

CAPITOLO			
CODIFICAZIONE	DENOMINAZIONE	PREVISIONI INIZIALI	V A R I A
			+
	TITOLO V ENTRATE DERIVANTI DA TRASFERIMENTI IN CONTO CAPITALE.		
	Categoria XV		
5.15.01.0	Trasferimenti dallo Stato..... 15.01.0		
	Categoria XVI		
5.16.01.0	Trasferimenti dalle Regioni..... 16.01.0		
	Categoria XVII		
5.17.01.0	Trasferimenti da Comuni e Provincie..... 17.01.0		
	Categoria XVIII		
5.18.01.0	Trasferimenti da altri Enti del setto- re pubblico..... 18.01.0		
	TOTALE TITOLO V		
	TITOLO VI ACCENSIONE DI PRESTITI		
	Categoria XIX		
6.19.01.0	Assunzioni di mutui..... 19.01.0		
	Categoria XX		
6.20.01.0	Assunzioni di altri debiti finanziari.. 20.01.0		
	Categoria XXI		
6.21.01.0	Emissioni di obbligazioni..... 21.01.0		
	TOTALE TITOLO VI.....		
	TOTALE ENTRATE IN CONTO CAPITALE.....	70.000.000	----

CAPITOLO		V A R I A Z I O N I	
CODIFICAZIONE	DENOMINAZIONE	+	-
	TITOLO V		
	ENTRATE DERIVANTI DA TRASFERIMENTI IN CONTO CAPITALE.		
	Categoria XV		
5.15.01.0	Trasferimenti dallo Stato.....		
	15.01.0		
	Categoria XVI		
5.16.01.0	Trasferimenti dalle Regioni.....		
	16.01.0		
	Categoria XVII		
5.17.01.0	Trasferimenti da Comuni e Provincie.....		
	17.01.0		
	Categoria XVIII		
5.18.01.0	Trasferimenti da altri Enti del settore pubblico.....		
	18.01.0		
	TOTALE TITOLO V		
	TITOLO VI		
	ACCENSIONE DI PRESTITI		
	Categoria XIX		
6.19.01.0	Assunzioni di mutui.....		
	19.01.0		
	Categoria XX		
6.20.01.0	Assunzioni di altri debiti finanziari.....		
	20.01.0		
	Categoria XXI		
6.21.01.0	Emissioni di obbligazioni.....		
	21.01.0		
	TOTALE TITOLO VI.....		
	TOTALE ENTRATE IN CONTO CAPITALE.....	1.956.960	8.022.196

CAPITOLO		V A R I A Z I O N I	
CODIFICAZIONE	DENOMINAZIONE	+	-
	TITOLO V ENTRATE DERIVANTI DA TRASFERIMENTI IN CONTO CAPITALE.		
	Categoria XV		
5.15.01.0	Trasferimenti dallo Stato..... 15.01.0		
	Categoria XVI		
5.16.01.0	Trasferimenti dalle Regioni..... 16.01.0		
	Categoria XVII		
5.17.01.0	Trasferimenti da Comuni e Provincie..... 17.01.0		
	Categoria XVIII		
5.18.01.0	Trasferimenti da altri Enti del setto- re pubblico..... 18.01.0		
	TOTALE TITOLO V		
	TITOLO VI ACCENSIONE DI PRESTITI		
	Categoria XIX		
6.19.01.0	Assunzioni di mutui..... 19.01.0		
	Categoria XX		
6.20.01.0	Assunzioni di altri debiti finanziari.. 20.01.0		
	Categoria XXI		
6.21.01.0	Emissioni di obbligazioni..... 21.01.0		
	TOTALE TITOLO VI.....		
	TOTALE ENTRATE IN CONTO CAPITALE.....		

CAPITOLO		PREVISIONI INIZIALI	V A R I A
CODIFICAZIONE	DENOMINAZIONE		+
	TITOLO VII		
	PARTITE DI GIRO		
	Categoria XII		
	Partite di giro		
7.22.01.0	Ritenute Erariali.....	650.000.000	80.000.000
	22.01.0		
7.22.02.0	Ritenute previdenziali e assistenziali	130.000.000	20.000.000
	22.02.0		
7.22.03.0	Ritenute diverse.....	3.000.000	----
	22.03.0		
7.22.04.0	Trattenute per conto di terzi.....		
	22.04.0		
7.22.05.0	Rimborsi di somme pagate per conto terzi (trasferimenti).....	120.000.000	30.000.000
	22.05.0		
7.22.06.0	Partite in sospeso.....	120.000.000	50.000.000
	22.06.0		
7.22.07.0	Provvidenze agli allevatori.....		
	22.07.0		
7.22.08.0	Assicurazioni professionisti.....	50.000.000	----
	22.08.0		
7.22.09.0	Multe fantini ed allenatori.....		
	22.09.0		
	TOTALE PARTITE DI GIRO	1.073.000.000	180.000.000
	TOTALE GENERALE.....	7.628.350.000	680.000.000

LEZIONI	PREVISIONI DEFINITIVE	SOMME RISCOSSE	SOMME DA RISCUOTERE	TOTALE ACCERTATO
----	730.000.000	607.309.166	----	607.309.166
----	150.000.000	125.030.711	----	125.030.711
----	3.000.000	2.916.155	----	2.916.155
----	150.000.000	113.074.042	----	113.074.042
	170.000.000	184.821.037	5.913.800	190.734.837
----	50.000.000	25.883.770	213.000	26.096.770
----	1.253.000.000	1.059.034.881	6.126.800	1.065.161.681
1.589.000.000	6.719.350.000	5.347.579.012	1.250.207.360	6.597.786.372

CAPITOLO		V A R I A Z I O N	
CODIFICAZIONE	DENOMINAZIONE	+	-
	TITOLO VII		
	PARTITE DI GIRO		
	Categoria XII		
	Partite di giro	----	122.690.834
7.22.01.0	Ritenute Erariali.....		
	22.01.0	----	24.969.289
7.22.02.0	Ritenute previdenziali e assistenziali		
	22.02.0	----	83.845
7.22.03.0	Ritenute diverse.....		
	22.03.0		
7.22.04.0	Trattenute per conto di terzi.....		
	22.04.0		
7.22.05.0	Rimborsi di somme pagate per conto terzi (trasferimenti).....		36.925.958
	22.05.0	20.734.837	
7.22.06.0	Partite in sospeso.....		
	22.06.0		
7.22.07.0	Provvidenze agli allevatori.....		
	22.07.0		23.903.230
7.22.08.0	Assicurazioni professionisti.....		
	22.08.0		
7.22.09.0	Multe fantini ed allenatori.....		
	22.09.0		
	TOTALE PARTITE DI GIRO	20.734.837	208.573.156
	TOTALE GENERALE.....	192.186.697	313.750.321

RESIDUI INIZIO ESERCIZ.	RISCOSSI	RIMASTI DA RISCOUTERE	T O T A L E
500	500	----	500
5.873.804	5.873.804	----	5.873.804
5.874.304	5.874.304	----	5.874.304
2.029.878.307	1.832.713.307	176.770.000	2.009.483.307

CAPITOLO		V A R I A Z I O N I	
CODIFICAZIONE	DENOMINAZIONE	+	-
	TITOLO VII		
	PARTITE DI GIRO		
	Categoria XII		
	Partite di giro	---	---
7.22.01.0	Ritenute Erariali.....		
	22.01.0		
7.22.02.0	Ritenute previdenziali e assistenziali		
	22.02.0		
7.22.03.0	Ritenute diverse.....		
	22.03.0		
7.22.04.0	Trattenute per conto di terzi.....		
	22.04.0		
7.22.05.0	Rimborsi di somme pagate per conto		
	terzi (trasferimenti).....		
	22.05.0		
7.22.06.0	Partite in sospeso.....	---	---
	22.06.0		
7.22.07.0	Provvidenze agli allevatori.....		
	22.07.0		
7.22.08.0	Assicurazioni professionisti.....		
	22.08.0		
7.22.09.0	Multe fantini ed allenatori.....		
	22.09.0		
	TOTALE PARTITE DI GIRO		
	TOTALE GENERALE.....	---	20.395.000

PREVISIONI DI CASSA	RISCOSSIONI	V A R I A Z I O N I		TOTALE DEI RESIDUI
		+	-	
730.000.000	607.309.666		122.690.334	----
130.000.000	125.030.711		4.969.289	----
3.000.000	2.916.155		83.845	----
150.000.000	113.074.042		36.925.958	----
170.000.000	190.694.841	20.694.841		5.913.800
50.000.000	25.883.770		24.116.230	213.000
1.233.000.000	1.064.909.185	20.694.841	188.785.656	6.126.800
6.515.000.000	7.180.292.319	1.406.814.862	741.522.543	1.426.977.360

C A P I T O L O			
CODIFICAZIONE	DENOMINAZIONE	PREVISIONI INIZIALI	V a r i a
			+
	TITOLO I SPESE CORRENTI		
	Categoria I SPESE PER GLI ORGANI DELL'ENTE		
1.01.01.0	Assegni e indennità alla presidenza.....	90.000.000	----
	01.01.0		
1.01.02.0	Compensi, indennità e rimborsi ai componenti gli organi collegiali di amministrazione.....	70.000.000	----
	01.02.0		
1.01.03.0	Compensi, indennità e rimborsi ai componenti il collegio dei sindaci.....	20.000.000	----
	01.03.0		
	tot. Cat. I	180.000.000	----
	Categoria II		
	ONERI PER IL PERSONALE DI ATTIVITA' DI SERVIZIO.		
1.02.01.0	stipendi ed altri assegni fissi al personale.....	1.250.000.000	----
	02.01.0		
1.02.02.0	Compensi per lavoro straordinario e incentivazione 5%.....	219.000.000	45.000.000
	02.02.0		
1.02.03.0	Indennità e rimborso spese trasporto per missioni all'interno.....	15.000.000	----
	02.03.0		
1.02.04.0	Indennità e rimborso spese trasporto per missioni all'estero.....	25.000.000	----
	02.04.0		
1.02.05.0	Indennità e rimborsi spese trasporti per trasferimenti.....		
	02.05.0		
1.02.06.0	Oneri previdenziali ed assistenziali a carico dell'Ente.....	515.000.000	20.000.000
	02.06.0		
1.02.07.0	Altri oneri sociali a carico dello Ente.....		
	02.07.0		
1.02.08.0	Corsi per il personale e partecipazione alle spese per corsi indetti da enti, istituzioni e ammin. varie.....	10.000.000	----
	02.08.0		
	tot. Cat. II	2.034.000.000	65.000.000

z i o n i	PREVISIONI DEFINITIVE	SOMME PAGATE	SOMME DA PAGARE	TOTALE ACCERTATO
----	90.000.000	54.785.973	----	54.785.973
----	70.000.000	44.527.742	14.861.600	59.389.342
----	20.000.000	11.760.000	----	11.760.000
----	180.000.000	111.073.715	14.861.600	125.935.315
----	1.250.000.000	1.088.989.943	----	1.088.989.943
	264.000.000	86.456.338	155.786.280	242.242.618
----	15.000.000	13.492.619	1.327.219	14.819.838
----	25.000.000	23.395.454	----	23.395.454
	535.000.000	344.894.118	94.017.437	438.911.555
----	10.000.000	----	----	----
----	2.099.000.000	1.557.228.472	251.130.936	1.808.359.408

XII LEGISLATURA — DISEGNI DI LEGGE E RELAZIONI — DOCUMENTI

C A P I T O L O		V a r i a z i o n i	
CODIFICAZIONE	DENOMINAZIONE	+	-
	TITOLO I SPESE CORRENTI		
	Categoria I SPESE PER GLI ORGANI DELL'ENTE		
1.01.01.0	Assegni e indennità alla presidenza.....		35.214.027
	01.01.0		
1.01.02.0	Compensi, indennità e rimborsi ai componenti gli organi collegiali di amministrazione.....		10.610.658
	01.02.0		
1.01.03.0	Compensi, indennità e rimborsi ai componenti il collegio dei sindaci.....		8.240.000
	01.03.0		
	Tot. Cat. I		54.064.685
	Categoria II ONERI PER IL PERSONALE DI ATTIVITA' DI SERVIZIO.		
1.02.01.0	Stipendi ed altri assegni fissi al personale.....	----	161.010.057
	02.01.0		
1.02.02.0	Compensi per lavoro straordinario e incentivazione 5%.....		21.757.382
	02.02.0		
1.02.03.0	Indennità e rimborso spese trasporto per missioni all'interno.....	----	180.162
	02.03.0		
1.02.04.0	Indennità e rimborso spese trasporto per missioni all'estero.....		1.604.546
	02.04.0		
1.02.05.0	Indennità e rimborsi spese trasporti per trasferimenti.....		
	02.05.0		
1.02.06.0	Oneri previdenziali ed assistenziali a carico dell'Ente.....		96.088.445
	02.06.0		
1.02.07.0	Altri oneri sociali a carico dell'Ente.....		
	02.07.0		
1.02.08.0	Corse per il personale e partecipazione alle spese per corsi indetti da enti, istituzioni e ammin. varie.....		10.000.000
	02.08.0		
	Tot. Cat. II	----	290.640.592

XII LEGISLATURA — DISEGNI DI LEGGE E RELAZIONI — DOCUMENTI

RESIDUI INIZIO ESERCIZIO .	PAGATI	RIMASTI DA PAGARE	T O T A L E
----	----		
13.300.300	13.300.300	----	13.300.300
13.300.300	13.300.300	----	13.300.300
----	----	----	----
132.784.098	131.777.569	1.006.529	132.784.098
562.530	562.530	----	562.530
4.060.864	4.060.864	----	4.060.864
90.624.427	90.624.427	----	90.624.427
----	----	----	----
228.031.919	227.025.390	1.006.529	228.031.919

C A P I T O L O		V a r i a z i o n i	
CODIFICAZIONE	DENOMINAZIONE	+	-
	TITOLO I SPESE CORRENTI		
	Categoria I SPESE PER GLI ORGANI DELL'ENTE		
1.01.01.0	Assegni e indennità alla presidenza.....		
	01.01.0		
1.01.02.0	Compensi, indennità e rimborsi ai componenti gli organi collegiali di amministrazione.....		
	01.02.0		
1.01.03.0	Compensi, indennità e rimborsi ai componenti il collegio dei sindaci.....	----	----
	01.03.0		
	Tot. Cat. I		
	Categoria II ONERI PER IL PERSONALE DI ATTIVITA' DI SERVIZIO.		
1.02.01.0	stipendi ed altri assegni fissi al personale.....		
	02.01.0	----	----
1.02.02.0	Compensi per lavoro straordinario e incentivazione %.....		
	02.02.0	----	----
1.02.03.0	Indennità e rimborso spese trasporto per missioni all'interno.....		
	02.03.0	----	----
1.02.04.0	Indennità e rimborso spese trasporto per missioni all'estero.....		
	02.04.0		
1.02.05.0	Indennità e rimborsi spese trasporti per trasferimenti.....		
	02.05.0		
1.02.06.0	Oneri previdenziali ed assistenziali a carico dell'Ente.....		
	02.06.0		
1.02.07.0	Altri oneri sociali a carico dello ente.....	----	----
	02.07.0		
1.02.08.0	corsi per il personale e partecipazione alle spese per corsi indetti da enti, istituzioni e amin. varie.....		
	02.08.0	----	----
	Tot. Cat. II	----	----

PREVISIONI DI CASSA	PAGAMENTI	V a r i a z i o n i		TOTALE dei RESIDUI
		+	-	
60.000.000	54.785.973		5.214.027	----
40.000.000	57.828.042	17.828.042		14.861.600
20.000.000	11.760.000		8.240.000	----
120.000.000	124.374.015	17.828.042	13.454.027	14.861.600
1.150.000.000	1.088.989.943	----	61.010.057	----
195.000.000	218.233.907	23.233.907	----	156.792.809
10.000.000	14.055.149	4.055.149		1.327.219
20.000.000	27.456.318	7.456.318		----
470.000.000	435.518.545		34.481.455	94.017.437
10.000.000	----	----	10.000.000	----
1.855.000.000	1.784.253.862	34.745.374	105.491.512	252.137.465

XII LEGISLATURA — DISEGNI DI LEGGE E RELAZIONI — DOCUMENTI

C A P I T O L O			
CODIFICAZIONE	DENOMINAZIONE	PREVISIONI INIZIALI	V a r i a
			+
1.03.01.0	Categoria III Spese per il personale in pub- blicità..... 03.01.0		
1.04.01.0	Categoria IV SPESA PER L'ACQUISTO DI BENI DI CO- STO E SERVIZI. acquisto di libri, riviste e giorn- ali ed altre pubblicazioni.....	30.000.000	----
1.04.02.0	04.01.0 Spese per l'acquisto di materiali di consumo e per il noleggio di ma- teriale tecnico.....	40.000.000	----
1.04.03.0	04.02.0 spese tipografiche.....	40.000.000	----
1.04.04.0	04.03.0 Spese di rappresentanza.....	20.000.000	----
1.04.05.0	04.04.0 Spese per il funzionamento di com- missioni, comitati, ecc.....	30.000.000	----
1.04.06.0	04.05.0 spese per accertamenti sanitari....	2.000.000	----
1.04.07.0	04.06.0 acquisto vestiario e divise.....	5.000.000	----
1.04.08.0	04.07.0 Fitto locali.....	450.000.000	----
1.04.09.0	04.08.0 Pulizie locali e riscaldamento....	100.000.000	
1.04.10.0	04.09.0 manutenzione, riparazione e adatta- mento di locali e relativi impianti	30.000.000	----
1.04.11.0	04.10.0 spese postali, telegrafiche, telefo- niche e telex.....	200.000.000	40.000.000
1.04.12.0	04.11.0 spese per studi, indagini e rileva- zioni.....	40.000.000	----
1.04.13.0	04.12.0 spese per l'organizzazione e la partecipazione a convegni, congres- si, mostre ed altre manifestazioni.	40.000.000	----
1.04.14.0	04.13.0 spese per concorsi.....	5.000.000	----
1.04.15.0	04.14.0 Manutenzione, noleggio ed eserci- zio di mezzi di trasporto..... 04.15.0	5.000.000	----

XII LEGISLATURA — DISEGNI DI LEGGE E RELAZIONI — DOCUMENTI

z i o n i	PREVISIONI DEFINITIVE	SOMME PAGATE	SOMME DA PAGARE	TOTALE ACCERTATO
----	30.000.000	16.552.991	----	16.552.991
----	40.000.000	28.055.911	11.944.089	40.000.000
----	40.000.000	20.830.950	5.747.700	26.578.650
----	20.000.000	3.516.856	13.196.340	16.713.196
----	30.000.000	980.200	3.884.000	4.864.200
----	2.000.000	258.440	----	258.440
----	5.000.000	----	----	----
----	450.000.000	449.761.467	----	449.761.467
50.000.000	50.000.000	31.594.500	10.531.500	42.126.000
----	30.000.000	3.845.402	6.560.913	10.406.315
	240.000.000	206.106.661	30.704.228	236.810.889
----	40.000.000	----	----	----
----	40.000.000	18.455.850	7.051.899	25.507.749
----	5.000.000	4.810.000	----	4.810.000
----	5.000.000	----	----	----

XII LEGISLATURA — DISEGNI DI LEGGE E RELAZIONI — DOCUMENTI

C A P I T O L O		V a r i a z i o n i	
CODIFICAZIONE	DENOMINAZIONE	+	-
1.03.01.0	Categoria III spese per il personale in rila- scenza..... 03.01.0		
1.04.01.0	Categoria IV SPESA PER L'ACQUISTO DI BENI DI CO- SUMO E SERVIZI. acquisto di libri, riviste e giorn- ali ed altre pubblicazioni..... 04.01.0		13.447.009
1.04.02.0	spese per l'acquisto di materiali di consumo e per il noleggio di ma- teriale tecnico..... 04.02.0	----	----
1.04.03.0	spese topografiche..... 04.03.0		13.421.350
1.04.04.0	Spese di rappresentanza..... 04.04.0		3.286.804
1.04.05.0	spese per il funzionamento di com- missioni, comitati, ecc..... 04.05.0		25.135.800
1.04.06.0	spese per accertamenti sanitari... 04.06.0		1.741.560
1.04.07.0	Acquisto vestiario e divise..... 04.07.0	----	5.000.000
1.04.08.0	fitto locali..... 04.08.0		238.533
1.04.09.0	pulizie locali e riscaldamento.... 04.09.0		7.874.000
1.04.10.0	Manutenzione, riparazione e adatta- mento di locali e relativi impian- ti..... 04.10.0		19.593.685
1.04.11.0	spese postali, telegrafiche, telefo- niche e telex..... 04.11.0		3.189.111
1.04.12.0	spese per studi, indagini e rileva- zioni..... 04.12.0		40.000.000
1.04.13.0	spese per l'organizzazione e la partecipazione a convegni, congres- si, mostre ed altre manifestazioni. 04.13.0		14.492.251
1.04.14.0	spese per concorsi..... 04.14.0		190.000
1.04.15.0	Manutenzione, noleggio ed eserci- gio di mezzi di trasporto..... 04.15.0	----	5.000.000

XII LEGISLATURA — DISEGNI DI LEGGE E RELAZIONI — DOCUMENTI

RESIDUI INIZIO ESERCIZIO	PAGATI	RIMASTI DA PAGARE	T O T A L E
----	----	----	----
1.045.621	1.045.621	----	1.045.621
6.178.920	5.976.500	----	5.976.500
----	----	----	----
1.443.020	671.300	----	671.300
----	----	----	----
----	----	----	----
11.007.500	11.007.500	----	11.007.500
285.600	285.600	----	285.600
17.861.478	17.861.478	----	17.861.478
50.000.000	43.800.000	----	43.800.000
----	----	----	----
10.594.782	9.517.700	----	9.517.700
----	----	----	----

C A P I T O L O		V a r i a z i o n i	
CODIFICAZIONE	DENOMINAZIONE	+	-
1.03.01.0	Categoria III Spese per il personale in sci- scenza..... 03.01.0		
1.04.01.0	Categoria IV SPESA PER L'ACQUISTO DI BENI DI CO- SISTO E SERVIZI, acquisto di libri, riviste e giorn- ali ed altre pubblicazioni..... 04.01.0	---	---
1.04.02.0	spese per l'acquisto di materiali di consumo e per il noleggio di ma- teriale tecnico..... 04.02.0	---	---
1.04.03.0	spese tipografiche..... 04.03.0	---	---
1.04.04.0	Spese di rappresentanza..... 04.04.0		202.420
1.04.05.0	spese per il funzionamento di com- missioni, comitati, ecc..... 04.05.0	---	---
1.04.06.0	spese per accertamenti sanitari.... 04.06.0		771.720
1.04.07.0	acquisto vestiario e divise..... 04.07.0	---	---
1.04.08.0	Ritto locali..... 04.08.0	---	---
1.04.09.0	pulizie locali e riscaldamento..... 04.09.0	---	---
1.04.10.0	manutenzione, riparazione e adatta- mento di locali e relativi impian- ti..... 04.10.0		
1.04.11.0	spese postali, telegrafiche, telefo- niche e telex..... 04.11.0		
1.04.12.0	spese per studi, indagini e rileva- zioni..... 04.12.0		
1.04.13.0	spese per l'organizzazione e la partecipazione a convegni, congres- si, mostre ed altre manifestazioni. 04.13.0	---	---
1.04.14.0	spese per concorsi..... 04.14.0		
1.04.15.0	manutenzione, noleggio ed eserci- zio di mezzi di trasporto..... 04.15.0		1.077.082
		---	---

XII LEGISLATURA — DISEGNI DI LEGGE E RELAZIONI — DOCUMENTI

PREVISIONI DI CASSA	PAGAMENTI	V a r i a z i o n i		TOTALE dei RESIDUI
		+	-	
25.000.000	16.552.991	----	8.447.009	----
35.000.000	29.101.532	----	5.898.468	11.944.089
36.000.000	26.807.450	----	9.192.550	5.747.700
18.000.000	3.516.856	----	14.483.144	13.196.340
25.000.000	1.651.500	----	23.348.500	3.884.000
2.000.000	258.440	----	1.741.560	----
5.000.000	----	----	5.000.000	----
450.000.000	449.761.467	----	238.533	----
30.000.000	42.602.000	12.602.000	----	10.531.500
25.000.000	4.131.002	----	20.868.998	6.560.913
220.000.000	223.968.139	3.968.139	-----	30.704.228
40.000.000	43.800.000	3.800.000	-----	----
35.000.000	18.455.850		16.544.150	7.051.899
5.000.000	14.327.700	9.327.700		----
4.000.000	----	----	4.000.000	----

XII LEGISLATURA — DISEGNI DI LEGGE E RELAZIONI — DOCUMENTI

C A P I T O L O			
CODIFICAZIONE	DENOMINAZIONE	PREVISIONI INIZIALI	V a r i a
			+
1.04.15.0	Canoni d'acqua.....	2.000.000	----
	04.15.0		
1.04.17.0	spese per l'energia elettrica per l'illuminazione.....	25.000.000	----
	04.17.0		
1.04.18.0	Combustibili ed energia elettrica per riscaldamento e spese per la conduzione degli impianti tecnici..	25.000.000	----
	04.18.0		
1.04.19.0	onorari e compensi per speciali in- carichi.....	50.000.000	----
	04.19.0		
1.04.20.0	trasporti e facchinaggi	5.000.000	----
	04.20.0		
1.04.21.0	Premi di assicurazione.....	40.000.000	----
	04.21.0		
1.04.22.0	spese per la meccanizzazione dei servizi.....	50.000.000	160.000.000
	04.22.0		
	Tot. Cat. IV	1.234.000.000	200.000.000
	Categoria V		
	SPESE PER IL CONSEGUIMENTO DEI FINI ISTITuzIONALI.	2.300.000.000	----
1.05.01.0	Controllo e disciplina delle corse.		
	05.01.0		
1.05.02.0	Controllo antidoping e drotipi.....	800.000.000	50.000.000
	05.02.0		
1.05.03.0	Coppe e trofei.....	130.000.000	----
	05.03.0		
1.05.04.0	Pubblicazioni ufficiali.....	250.000.000	----
	05.04.0		
1.05.05.0	spese per corsi e qualificazione professionale.....	30.000.000	----
	05.05.0		
1.05.06.0	Contributi o concorsi ad organizza- zioni tipiche nazionali ed interna- zionali.....	----	
	05.06.0		
1.05.07.0	Contributi diversi.....	----	
	05.07.0		
	Tot. Cat. V	3.510.000.000	50.000.000
	Categoria VI		
	TRASFERIMENTI PASSIVI		
1.05.01.0	Contributi, concorsi, soccorsi ed elazioni a fondo perduto.....		
	05.01.0		

XII LEGISLATURA — DISEGNI DI LEGGE E RELAZIONI — DOCUMENTI

z i o n i	PREVISIONI DEFINITIVE	SOMME PAGATE	SOMME DA PAGARE	TOTALE ACCERTATO
----	2.000.000	236.953	1.763.047	2.000.000
----	25.000.000	17.629.000	4.788.000	22.417.000
----	25.000.000	15.478.106	----	15.478.106
----	50.000.000	10.003.288	39.996.712	50.000.000
----	5.000.000	1.411.310	----	1.411.310
----	40.000.000	26.513.800	----	26.513.800
	210.000.000	42.306.880	167.693.120	210.000.000
50.000.000	1.384.000.000	898.348.565	303.861.548	1.202.210.113
----	2.300.000.000	1.409.864.201	890.135.799	2.300.000.000
	850.000.000	539.737.108	310.262.892	850.000.000
----	130.000.000	110.981.780	2.853.620	113.835.400
----	250.000.000	184.101.920	65.898.080	250.000.000
----	30.000.000	----	10.000.000	10.000.000
	3.560.000.000	2.244.685.009	1.279.150.391	3.523.835.400

XII LEGISLATURA — DISEGNI DI LEGGE E RELAZIONI — DOCUMENTI

C A P I T O L O		V a r i a z i o n i	
CODIFICAZIONE	DENOMINAZIONE	+	-
1.04.16.0	Canoni d'acqua.....	----	----
	04.16.0		
1.04.17.0	spese per l'energia elettrica per l'illuminazione.....		2.583.000
	04.17.0		
1.04.18.0	Combustibili ed energia elettrica per riscaldamento e spese per la conduzione degli impianti tecnici..		9.521.894
	04.18.0		
1.04.19.0	onorari e compensi per speciali in- carichi.....	----	----
	04.19.0		3.588.690
1.04.20.0	trasporti e facchinaggi		
	04.20.0		13.486.200
1.04.21.0	Premi di assicurazione.....		
	04.21.0		
1.04.22.0	spese per la meccanizzazione dei servizi.....	----	----
	04.22.0		
	Tot. Cat. IV	----	181.789.887
	Categoria V		
	SPESE PER IL CONSEGUIMENTO DEI FINI ISTITUZIONALI.		
1.05.01.0	Controllo e disciplina delle corse.		
	05.01.0	----	----
1.05.02.0	Controllo antidoping e doppi.....		
	05.02.0		16.164.600
1.05.03.0	Coppe e trofei.....		
	05.03.0	----	----
1.05.04.0	Pubblicazioni ufficiali.....		
	05.04.0		
1.05.05.0	spese per corsi e qualificazione professionale.....		20.000.000
	05.05.0		
1.05.06.0	contributi o concorsi ad organizza- zioni sportive nazionali ed interna- zionali.....		
	05.06.0		
1.05.07.0	contributi diversi.....		
	05.07.0		
	Tot. Cat. V	----	36.164.600
	Categoria VI		
	TRASFERIMENTI PASSIVI		
1.05.01.0	contributi, concorsi, soccorsi ed relazioni a fondo perduto.....		
	05.01.0		

XII LEGISLATURA — DISEGNI DI LEGGE E RELAZIONI — DOCUMENTI

RESIDUI INIZIO ESERCIZIO	PAGATI	RIMASTI DA PAGARE	T O T A L E
1.406.574	----	257.968	257.968
2.037.000	2.037.000	----	2.037.000
----	----	----	----
71.951.729	20.806.294	51.145.435	71.951.729
714.000	714.000	----	714.000
2.512.900	2.512.900	----	2.512.900
4.760.000	4.760.000	----	4.760.000
181.799.124	120.995.893	51.403.403	172.399.296
391.406.898	384.879.105	----	384.879.105
94.466.989	94.466.989	----	94.466.989
----	----	----	----
142.817.902	95.090.983	43.841.980	138.932.963
25.000.000	23.156.952	----	23.156.952
653.691.789	597.594.029	43.841.980	641.436.009

C A P I T O L O		V a r i a z i o n i	
CODIFICAZIONE	DENOMINAZIONE	+	-
1.04.15.0	Canoni d'acqua.....		
	04.15.0		
1.04.17.0	Spese per l'energia elettrica per l'illuminazione.....		1.148.606
	04.17.0		
1.04.18.0	Combustibili ed energia elettrica per riscaldamento e spese per la conduzione degli impianti tecnici..	---	---
	04.18.0		
1.04.19.0	Onorari e compensi per speciali incarichi.....		
	04.19.0		
1.04.20.0	Trasporti e facchinaggi	---	---
	04.20.0		
1.04.21.0	Premi di assicurazione.....		
	04.21.0		
1.04.22.0	Spese per la meccanizzazione dei servizi.....		
	04.22.0		
	Tot. Cat. IV		
	Categoria V		
	SPESE PER IL CONSEGUIMENTO DEI FINI ISTITUZIONALI.		9.399.828
1.05.01.0	Controllo e disciplina delle corse.		
	05.01.0		6.527.793
1.05.02.0	Controllo antidoping e emotipi.....		
	05.02.0		
1.05.03.0	Coppe e trofei.....	---	---
	05.03.0		
1.05.04.0	Pubblicazioni ufficiali.....	---	---
	05.04.0		
1.05.05.0	Spese per corsi e qualificazione professionale.....		3.884.939
	05.05.0		
1.05.06.0	Contributi o concorsi ad organizzazioni sportive nazionali ed internazionali.....	---	1.843.048
	05.06.0		
1.05.07.0	Contributi diversi.....		
	05.07.0		
	Tot. Cat. V		
	Categoria VI		
	TRASFERIMENTI PASSIVI		
1.05.01.0	Contributi, concorsi, soccorsi ed eliazioni a fondo perduto.....	---	12.255.780
	05.01.0		

XII LEGISLATURA — DISEGNI DI LEGGE E RELAZIONI — DOCUMENTI

PREVISIONI DI CASSA	PAGAMENTI	V a r i a z i o n i		TOTALE dei RESIDUI
		+	-	
2.000.000	236.953	----	1.763.047	2.021.015
20.000.000	19.666.000	----	334.000	4.788.000
22.000.000	15.478.106	----	6.521.894	----
50.000.000	30.809.582	----	19.190.418	91.142.147
4.000.000	2.125.310	----	1.874.690	----
40.000.000	29.026.700	----	10.973.300	----
200.000.000	47.066.880	----	152.933.120	167.693.120
1.293.000.000	1.019.344.458	29.697.839	303.353.381	355.264.951
1.850.000.000	1.794.743.306		55.256.694	890.135.799
750.000.000	634.204.097		115.795.903	310.262.892
110.000.000	110.981.780	981.780	----	2.853.620
200.000.000	279.192.903	79.192.903	----	109.740.060
25.000.000	23.156.952		1.843.048	10.000.000
2.935.000.000	2.842.279.038	80.174.683	172.895.645	1.322.992.371

C A P I T O L O			
CODIFICAZIONE	DENOMINAZIONE	PREVISIONI INIZIALI	V a r i a
			+
1.06.02.0	Interventi assistenziali a favore del personale in servizio di qual- lo cessato dal servizio e delle lo- ro famiglie.....	19.840.000	----
1.06.03.0	06.02.0 Quo indennizzo al personale per la perdita dell'integrità fisica subita per infermità contratta per causa di servizio.....		
	06.03.0	19.840.000	----
	Tot. Cat. VI		
	Categoria VII		
	ONERI FAMILIARI		
1.07.01.0	Interessi passivi.....		
	07.01.0		
1.07.02.0	Spese e commissioni bancarie.....	7.000.000	----
	07.02.0		
	Tot. Cat. VII	7.000.000	----
	Categoria VIII		
	ONERI TRIBUTARI		
1.08.01.0	Imposte, tasse e tributi vari.....	40.000.000	----
	08.01.0		
	Tot. Cat. VIII	40.000.000	----
	Categoria IX		
	POSTE CORRETTIVE E COMPENSATIVE DI ENTRATE CORRENTI.		
1.09.01.0	Restituzione rimborsi diversi.....	30.000.000	----
	09.01.0		
	Tot. Cat. IX	30.000.000	----
	Categoria X		
	SPESE NON CLASSIFICABILI IN ALTRE VOCI.		
1.10.01.0	Spese per liti, arbitraggi, risarcimenti ed accessori.....	----	----
	10.01.0		
1.10.02.0	Fondi di riserva.....	59.592.893	----
	10.02.0		
1.10.03.0	Oneri vari straordinari.....	2.000.000	----
	10.03.0		
1.10.04.0	Spese di realizzo entrate.....	----	----
	10.04.0		
	Tot. Cat. X	61.592.893	----
	TITOLO I TOTALE SPESE CORRENTI.....	7.116.432.893	315.000.000

z i o n i	PREVISIONI DEFINITIVE	SOMME PAGATE	SOMME DA PAGARE	TOTALE ACCERTATO
----	19.840.000	19.840.000	----	19.840.000
----	19.840.000	19.840.000	----	19.840.000
----	7.000.000	771.762	181.029	952.791
----	7.000.000	771.762	181.029	952.791
----	40.000.000	25.709.698	518.968	26.228.666
----	40.000.000	25.709.698	518.968	26.228.666
----	30.000.000	20.996.274	2.050.000	23.046.274
----	30.000.000	20.996.274	2.050.000	23.046.274
----	----	----	----	----
----	59.592.893	----	----	----
----	2.000.000	----	----	----
----	----	----	----	----
----	61.592.893	----	----	----
50.000.000	7.381.432.893	4.878.653.495	1.851.754.472	6.730.407.967

C A P I T O L O		V a r i a z i o n i	
CODIFICAZIONE	DENOMINAZIONE	+	-
1.05.02.0	Interventi assistenziali a favore del personale in servizio di quello cessato dal servizio e delle loro famiglie.....	----	----
	05.02.0		
1.05.03.0	Equo indennizzo al personale per la perdita dell'integrità fisica subita per infermità contratta per causa di servizio.....		
	05.03.0	----	----
	Tot. Cat. VI		
	Categoria VII		
	ONERI FISCALI		
1.07.01.0	Interessi passivi.....		
	07.01.0		
1.07.02.0	spese e commissioni bancarie.....		6.047.209
	07.02.0		
	Tot. Cat. VII		6.047.209
	Categoria VIII		
	ONERI TRIBUTARI		
1.08.01.0	Imposte, tasse e tributi vari.....		13.771.334
	08.01.0		
	Tot. Cat. VIII		13.771.334
	Categoria IX		
	POSTE CORRETTIVE E COMPENSATIVE DI ENTRATE CORRENTI.		
1.09.01.0	Restituzione rimborsi diversi.....		6.953.726
	09.01.0		
	Tot. Cat. IX		6.953.726
	Categoria X		
	SPESA NON CLASSIFICABILI IN ALTRE VOCI.		
1.10.01.0	spese per liti, arbitraggi, risarcimenti ed accessori.....	----	----
	10.01.0		
1.10.02.0	fondi di riserva.....	----	59.592.893
	10.02.0		
1.10.03.0	oneri vari straordinari.....	----	2.000.000
	10.03.0		
1.10.04.0	spese di realizzo entrate.....	----	----
	10.04.0		
	Tot. Cat. X	----	61.592.893
	TITOLO I TOTALE SPESE CORRENTI.....		651.024.926

RESIDUI INIZIO ESERCIZIO	PAGATI	RIMASTI DA PAGARE	T O T A L E
---	---	---	---
---	---	---	---
100.488	100.488	---	100.488
100.488	100.488	---	100.488
650.018	650.018	---	650.018
650.018	650.018	---	650.018
500	500	---	500
500	500	---	500
5.000.000	-----	5.000.000	5.000.000
---	---	---	---
---	---	---	---
5.000.000	----	5.000.000	5.000.000
1.082.574.138	959.666.618	101.251.912	1.060.918.530

C A P I T O L O		V a r i a z i o n i	
CODIFICAZIONE	DENOMINAZIONE	+	-
1.06.02.0	Interventi assistenziali a favore del personale in servizio di quello cessato dal servizio e delle loro famiglie.....		
	06.02.0		
1.06.03.0	Quo indennizzo al personale per la perdita dell'integrità fisica subita per infermità contratta per causa di servizio.....	---	---
	06.03.0		
	Tot. Cat. VI		
	Categoria VII		
	ONERI FINANZIARI	---	---
1.07.01.0	Interessi passivi.....		
	07.01.0		
1.07.02.0	Spese e commissioni bancarie.....		
	07.02.0		
	Tot. Cat. VII	---	---
	Categoria VIII		
	ONERI TRIBUTARI	---	---
1.08.01.0	Imposte, tasse e tributi vari.....		
	08.01.0		
	Tot. Cat. VIII	---	---
	Categoria IX		
	POSTE CORRETTIVE E COMPENSATIVE DI ENTRATE CORRENTI.	---	---
1.09.01.0	Restituzione rimborsi diversi.....		
	09.01.0		
	Tot. Cat. IX	---	---
	Categoria X		
	SPESE NON CLASSIFICABILI IN ALTRE VOCI.	---	---
1.10.01.0	Spese per liti, arbitraggi, risarcimenti ed accessori.....		
	10.01.0		
1.10.02.0	Fondi di riserva.....	---	---
	10.02.0		
1.10.03.0	Oneri vari straordinari.....	---	---
	10.03.0		
1.10.04.0	Spese di realizzo entrate.....	---	---
	10.04.0		
	Tot. Cat. X		
	TITOLO I TOTALE SPESE CORRENTI.....	---	---
			21.655.608

PREVISIONI DI CASSA	PAGAMENTI	V a r i a z i o n i		TOTALE dei RESIDUI
		+	-	
19.840.000	19.840.000	----	----	----
19.840.000	19.840.000	----	----	----
7.000.000	872.250	----	6.127.750	181.029
7.000.000	872.250	----	6.127.750	181.029
35.000.000	26.359.716	----	8.640.284	518.968
35.000.000	26.359.716	----	8.640.284	518.968
30.000.000	20.996.774		9.003.226	2.050.000
30.000.000	20.996.774		9.003.226	2.050.000
----	----	----	----	5.000.000
59.592.893	----	----	59.592.893	----
2.000.000	----	----	2.000.000	----
61.592.893	----	----	61.592.893	----
6.356.432.893	5.838.320.113	162.445.938	680.558.718	1.953.006.384

C A P I T O L O		PREVISIONI INIZIALI	V a r i a
CODIFICAZIONE	DENOMINAZIONE		+
	TITOLO II SPESA IN CONTO CAPITALE		
	Categoria XI		
2.11.01.0	Acquisizione beni di uso durevole ed opere immobiliari.....		
	11.01.0		
	Categoria XII		
	ACQUISIZIONE DI IMMOBILIZZAZIONI TECNICHE.		
2.12.01.0	Acquisti di impianti, attrezzature e macchinari.....	100.000.000	200.000.000
	12.01.0		
2.12.02.0	Ripristini, trasformazioni e manutenzione straordinaria impianti, attrezzature e macchinari.....	30.000.000	
	12.02.0		
2.12.03.0	Acquisti di automezzi.....		
	12.03.0		
2.12.04.0	Grandi manutenzioni automezzi.....		
	12.04.0		
2.12.05.0	Acquisti di mobili e macchine d'ufficio.....	50.000.000	20.000.000
	12.05.0		
	Tot. cat. XII	180.000.000	220.000.000
	Categoria XIII		
	PARTECIPAZIONE ED ACQUISTO DI VALORI MOBILIARI.		
2.13.01.0	Conferimenti e quote di partecipazione al patrimonio di altri enti..		
	13.01.0		
2.13.02.0	Acquisti titoli emessi o garantiti dallo stato ed assimilati.....		
	13.02.0		
2.13.03.0	Acquisti di altri titoli di credito		
	13.03.0		
	Categoria XIV		
	CONCESSIONI DI CREDITI E ANTICIPAZIONI.		
2.14.01.0	versamenti in deposito.....		
	14.01.0		
2.14.02.0	concessione di prestiti ed anticipazioni a breve termine.....	30.000.000	----
	14.02.0		
2.14.03.0	depositi o cauzione.....	5.000.000	----
	14.03.0		

z i o n i	PREVISIONI DEFINITIVE	SOMME PAGATE	SOMME DA PAGARE	TOTALE ACCERTATO
-				
	300.000.000	17.850.000	282.150.000	300.000.000
	30.000.000	13.309.074	621.180	13.930.254
	70.000.000	4.324.249	65.675.751	70.000.000
----	400.000.000	35.483.323	348.446.931	383.930.254
----	30.000.000	11.000.000	----	11.000.000
----	5.000.000	----	----	----

C A P I T O L O		V a r i a z i o n i	
CODIFICAZIONE	DENOMINAZIONE	+	-
	TITOLO II		
	SPSE IN CONTO CAPITALE		
	Categoria XI		
2.11.01.0	Acquisizione beni di uso durevole ed opere immobiliari.....		
	11.01.0		
	Categoria XII		
	ACQUISIZIONE DI IMMOBILIZZAZIONI TECNICHE.		
2.12.01.0	Acquisti di impianti, attrezzature e macchinari.....	----	----
	12.01.0		
2.12.02.0	Ripristini, trasformazioni e manutenzione straordinaria impianti, attrezzature e macchinari.....		16.069.746
	12.02.0		
2.12.03.0	Acquisti di automezzi.....		
	12.03.0		
2.12.04.0	Grandi autocarrozze automezzi.....		
	12.04.0		
2.12.05.0	Acquisti di mobili e macchine d'ufficio.....	----	----
	12.05.0		
	Tot. Cat. XII	----	16.069.746
	Categoria XIII		
	PARTECIPAZIONE ED ACQUISTO DI VALORI MOBILIARI.		
2.13.01.0	Conferimenti e quote di partecipazione al patrimonio di altri enti..		
	13.01.0		
2.13.02.0	Acquisti titoli emessi o garantiti dallo stato ed assimilati.....		
	13.02.0		
2.13.03.0	Acquisti di altri titoli di credito		
	13.03.0		
	Categoria XIV		
	CONCESSIONI DI CREDITI E ANTICIPAZIONI.		
2.14.01.0	versamenti in deposito.....		
	14.01.0		
2.14.02.0	Concessione di prestiti ed anticipazioni a breve termine.....		19.000.000
	14.02.0		
2.14.03.0	depositi a cauzione.....	----	5.000.000
	14.03.0		

RESIDUI INIZIO ESERCIZIO	PAGATI	RIMASTI DA PAGARE	T O T A L E
200.000.000	47.600.000	152.400.000	200.000.000
1.970.394	1.970.394	----	1.970.394
156.921.313	134.809.146	----	134.809.146
358.891.707	184.379.540	152.400.000	336.779.540
14.000.000	14.000.000	----	14.000.000
----	----	----	----

C A P I T O L O		V a r i a z i o n i	
CODIFICAZIONE	DENOMINAZIONE	+	-
	TITOLO II SPESSE IN CONTO CAPITALE		
	Categoria XI		
2.11.01.0	Acquisizione beni di uso durevole ed opere immobiliari.....		
	11.01.0		
	Categoria XII		
	ACQUISIZIONE DI IMMOBILIZZAZIONI TECNICHE.		
2.12.01.0	Acquisti di impianti, attrezzature e macchinari.....		
	12.01.0		
2.12.02.0	Ripristini, trasformazioni e manutenzione straordinaria impianti, attrezzature e macchinari.....	----	----
	12.02.0		
2.12.03.0	Acquisti di automezzi.....	----	-----
	12.03.0		
2.12.04.0	Grandi manutenzioni automezzi.....		
	12.04.0		
2.12.05.0	Acquisti di mobili e macchine d'ufficio.....		
	12.05.0		
	Tot. Cat. XII		22.112.167
	Categoria XIII		
	PARTECIPAZIONE ED ACQUISTO DI VALORI MOBILIARI.	----	22.112.167
2.13.01.0	Conferimenti e quote di partecipazione al patrimonio di altri enti..		
	13.01.0		
2.13.02.0	Acquisti titoli emessi o garantiti dallo stato ed assimilati.....		
	13.02.0		
2.13.03.0	Acquisti di altri titoli di credito		
	13.03.0		
	Categoria XIV		
	CONCESSIONI DI CREDITI E ANTICIPAZIONI.		
2.14.01.0	versamenti in deposito.....		
	14.01.0		
2.14.02.0	Concessione di prestiti ed anticipazioni a breve termine.....		
	14.02.0		
2.14.03.0	depositi a cauzione.....	----	----
	14.03.0	----	----

PREVISIONI DI CASSA	PAGAMENTI	V a r i a z i o n i		TOTALE dei RESIDUI
		+	-	
300.000.000	65.450.000		234.550.000	434.550.000
25.000.000	15.279.468		9.720.532	621.180
60.000.000	139.133.395	79.133.395	----	65.675.751
385.000.000	219.862.863	79.133.395	244.270.532	500.846.931
30.000.000	25.000.000		5.000.000	----
5.000.000	----	----	5.000.000	----

C A P I T O L O		PREVISIONI INIZIALI	V a r i a
MODIFICAZIONE	DENOMINAZIONE		+
2.14.04.0	Accantonamento fondo liquidazioni. 14.04.0	50.000.000	----
2.14.05.0	Versamento Tesoreria Statale 14.05.0		
2.14.06.0	Concessione mutui al personale 14.06.0	150.000.000	----
	TOT. CAT XIV	235.000.000	----
	Categoria XV		
2.15.01.0	Indennità di anzianità e similari al personale cessato dal servizio 15.01.0	50.000.000	10.775.604
	TOT. CAT. XV	50.000.000	10.775.604
	TOTALE TITOLO II	465.000.000	10.775.604
	TITOLO III		
	ESTINZIONI DI MUTUI E ANTICIPAZIONI		
	Categoria XVI		
3.16.01.0	Rimborsi di mutui..... 16.01.0		
	Categoria XVII		
3.17.01.0	Anticipazioni passive..... 17.01.0		
	Categoria XVIII		
3.18.01.0	Rimborsi di Obbligazioni..... 18.01.0		
	Categoria XIX		
3.19.01.0	Restituzioni alle gestioni autonome di anticipazione..... 19.01.0		
	Categoria XX		
3.20.01.0	Estinzione debiti diversi..... 20.01.0		
	TOTALE TITOLO III.....	----	----
	TOTALE SPESE IN CONTO CAPITALE	465.000.000	230.775.604

z i o n i	PREVISIONI DEFINITIVE	SOMME PAGATE	SOMME DA PAGARE	TOTALE ACCERTATO
----	50.000.000	50.000.000	----	50.000.000
150.000.000	----	----	----	----
150.000.000	85.000.000	61.000.000	----	61.000.000
	60.775.604	59.856.408	----	59.856.408
	60.775.604	59.856.408	----	59.856.408
150.000.000	545.775.604	156.339.731	348.446.931	504.786.662
----	----	----	----	----
150.000.000	545.775.604	156.339.731	348.446.931	504.786.662

C A P I T O L O		V a r i a z i o n i	
CODIFICAZIONE	DENOMINAZIONE	+	-
2.14.04.0	Accantonamento fondo liquidazioni. 14.04.0	----	----
2.14.05.0	Versamento Tesoreria Statale 14.05.0		
2.14.06.0	Concessione mutui al personale 14.06.0	----	----
	TOT. CAT XIV		24.000.000
	Categoria XV		
2.15.01.0	Indennità di anzianità e similari al personale cessato dal servizio 15.01.0		919.196
	TOT. CAT. XV	----	919.196
	TOTALE TITOLO II		40.988.942
	TITOLO III		
	ESTINZIONI DI MUTUI E ANTICIPAZIONI		
	Categoria XVI		
3.16.01.0	Rimborsi di mutui..... 16.01.0		
	Categoria XVII		
3.17.01.0	Anticipazioni passive..... 17.01.0		
	Categoria XVIII		
3.18.01.0	Rimborsi di Obbligazioni..... 18.01.0		
	Categoria XIX		
3.19.01.0	Restituzioni alle gestioni autonome di anticipazione..... 19.01.0		
	Categoria XX		
3.20.01.0	Estinzione debiti diversi..... 20.01.0		
	TOTALE TITOLO III.....	----	----
	TOTALE SPESE IN CONTO CAPITALE	----	40.988.942

RESIDUI INIZIO ESERCIZIO	PAGATI	RIMASTI DA PAGARE	T O T A L E
----	----	----	----
14.000.000	14.000.000	----	14.000.000
----	----	----	----
----	----	----	----
372.891.707	198.379.540	152.400.000	350.779.540
----	----	----	----
372.891.707	198.379.540	152.400.000	350.779.540

C A P I T O L O		V a r i a z i o n i	
CODIFICAZIONE	DENOMINAZIONE	+	-
		2.14.04.0	Accantonamento fondo liquidazioni. 14.04.0
2.14.05.0	Versamento Tesoreria Statàle 14.05.0		
2.14.06.0	Concessione mutui al personale 14.06.0		
	TOT. CAT XIV	---	---
	Categoria XV	---	---
2.15.01.0	Indennità di anzianità e similari al personale cessato dal servizio 15.01.0	---	---
	TOT. CAT. XV	---	---
	TOTALE TITOLO II	---	---
	TITOLO III	---	22.112.167
	ESTINZIONI DI MUTUI E ANTICIPAZIONI		
	Categoria XVI		
3.16.01.0	Rimborsi di mutui..... 16.01.0		
	Categoria XVII		
3.17.01.0	Anticipazioni passive..... 17.01.0		
	Categoria XVIII		
3.18.01.0	Rimborsi di Obbligazioni..... 18.01.0		
	Categoria XIX		
3.19.01.0	Restituzioni alle gestioni autonome di anticipazione..... 19.01.0		
	Categoria XX		
3.20.01.0	Estinzione debiti diversi..... 20.01.0		
	TOTALE TITOLO III.....	---	---
	TOTALE SPESE IN CONTO CAPITALE	---	---
		---	22.112.167

XII LEGISLATURA — DISEGNI DI LEGGE E RELAZIONI — DOCUMENTI

PREVISIONI DI CASSA	PAGAMENTI	V a r i a z i o n i		TOTALE dei RESIDUI
		+	-	
50.000.000	50.000.000	----	----	----
----	----	----	----	----
85.000.000	75.000.000	----	10.000.000	----
60.775.604	59.856.408	----	919.196	----
60.775.604	59.856.408	----	919.196	----
530.775.604	354.719.271	79.133.395	255.189.728	500.846.931
----	----	----	----	----
530.775.604	354.719.271	79.133.395	255.189.728	500.846.931

C A P I T O L O			
CODIFICAZIONE	DENOMINAZIONE	PREVISIONI INIZIALI	Varia
			+
	TITOLO IV PARTITE DI BIRO Categoria III		
4.21.01.0	ritenute speciali.....	650.000.000	80.000.000
	21.01.0		
4.21.02.0	ritenute previdenziali ed assisten- ziali.....	130.000.000	20.000.000
	21.02.0		
4.21.03.0	ritenute diverse.....	3.000.000	----
	21.03.0		
4.21.04.0	trattante a favore di terzi.....		
	21.04.0		
4.21.05.0	somme pagate per conto di terzi te- sferimenti.....	120.000.000	30.000.000
	21.05.0		
4.21.06.0	partite in conto di passivo.....	120.000.000	50.000.000
	21.06.0		
4.21.07.0	Provisione agli enti terzi.....	----	
	21.07.0		
4.21.08.0	professionali professionisti.....	50.000.000	----
	21.08.0		
4.21.09.0	partite contabili - contabili profes- sionisti.....	----	
	21.09.0		
	TOTALE PARTITE DI BIRO.....	1.073.000.000	180.000.000
	TOTALE GENERALE.....	8.654.432.893	725.775.604

Articoli	PREVISIONI DEFINITIVE	SOMME PAGATE	SOMME DA PAGARE	TOTALE ACCERTATO
	730.000.000	567.996.000	39.313.166	607.309.166
	150.000.000	110.955.329	14.075.382	125.030.711
	3.000.000	2.916.155	---	2.916.155
	150.000.000	104.595.342	8.478.700	113.074.042
	170.000.000	132.343.337	58.391.500	190.734.837
----	50.000.000	24.665.500	1.431.270	26.096.770
	1.253.000.000	943.471.663	121.690.018	1.065.161.681
200.000.000	9.180.208.497	5.978.464.889	2.321.891.421	8.300.356.310

C A P I T O L O		V a r i a z i o n i	
CODIFICAZIONE	DENOMINAZIONE	+	-
	TITOLO CV PARTITE DI BIRO Categoria Ica		122.690.834
4.21.01.0	Ritenute variabili.....		
	21.01.0		
4.21.02.0	Ritenute previdenziali ed assistenziali.....		24.969.289
	21.02.0		
4.21.03.0	Ritenute diverse.....		83.845
	21.03.0		
4.21.04.0	trattante a favore di terzi.....		
	21.04.0		
4.21.05.0	somme pagate per conto di terzi trasferimenti.....		36.925.958
	21.05.0		
4.21.05.1	partite in conto di giro.....	20.734.837	
	21.05.0		
4.21.07.0	Provviste agli Istituti.....		
	21.07.0		
4.21.08.0	Assicurazioni professionali.....		23.903.230
	21.08.0		
4.21.09.0	Partite Partini - Affetti professionali.....		
	21.09.0		
	TOTALE PARTITE DI BIRO.....	20.734.837	208.573.156
	TOTALE STATALI.....	20.734.837	900.587.024

RESIDUI INIZIO ESERCIZIO	PAGATI	RIMASTI DA PAGARE	T O T A L E
90.413.000	90.413.000	----	90.413.000
14.458.135	14.458.135	----	14.458.135
----	----	----	----
953.769	953.769	----	953.769
105.840.100	92.640.100	13.200.000	105.840.100
1.857.700	1.052.735	----	1.052.735
213.522.704	199.517.739	13.200.000	212.717.739
1.668.988.549	1.357.563.897	266.851.912	1.624.415.809

C A P I T O L O		V a r i a z i o n i	
CODIFICAZIONE	DENOMINAZIONE	+	-
	TITOLO IV		
	PARTITE DI GIRO		
	Categoria III		
4.21.01.0	Ritenute previdenziali.....		
	21.01.0		
4.21.02.0	Ritenute previdenziali ed assistenziali.....	----	----
	21.02.0		
4.21.03.0	Ritenute diverse.....	----	----
	21.03.0		
4.21.04.0	Rettirate a favore di terzi.....	----	----
	21.04.0		
4.21.05.0	Somme pagate per conto di terzi trasferimenti.....		
	21.05.0		
4.21.06.0	Partite in conto di parte.....	----	----
	21.06.0		
4.21.07.0	Provviste agli enti terzi.....	----	----
	21.07.0		
4.21.08.0	Contribuzioni professionali.....		
	21.08.0		
4.21.09.0	Quote sociali - Contribuzioni professionali.....	----	804.965
	21.09.0		
	TITOLO PARTITE DI GIRO.....		804.965
	SOCIETÀ STATALI.....	----	44.572.740

PREVISIONI DI CASSA	PAGAMENTI	Variazioni		TOTALE dei RESIDUI
		+	-	
730.000.000	658.409.000		71.591.000	39.313.166
150.000.000	125.413.464		24.586.536	14.075.382
3.000.000	2.916.155		83.845	---
150.000.000	105.549.111		44.450.889	8.478.700
170.000.000	224.983.437	54.983.437		71.591.500
40.000.000	25.718.235		14.281.765	1.431.270
1.243.000.000	1.142.989.402	54.983.437	154.994.035	134.890.018
8.130.208.497	7.336.028.786	296.562.770	1.090.742.481	2.588.743.333



IL COMMISSARIO GOVERNATIVO
Generale Luigi Ramponi

