

# SENATO DELLA REPUBBLICA

— XII LEGISLATURA —

Doc. XV  
n. 83

## RELAZIONE DELLA CORTE DEI CONTI AL PARLAMENTO

sulla gestione finanziaria degli Enti sottoposti a controllo  
in applicazione della legge 21 marzo 1958, n. 259

**LEGA NAVALE ITALIANA**

(Esercizio 1994)

—————  
Comunicata alla Presidenza il 13 dicembre 1995  
—————



**INDICE**

Determinazione della Corte dei conti n. 69/95 del 21 novembre 1995 . . . .	Pag.	5
Relazione sul risultato del controllo eseguito sulla gestione finanziaria della Lega navale italiana, per l'esercizio 1994 . . . . .	»	7
DOCUMENTI ALLEGATI:		
<i>Esercizio 1994:</i>		
Relazione del Presidente . . . . .	»	33
Relazione del Collegio dei Revisori . . . . .	»	45
Bilancio consuntivo . . . . .	»	53



**Determinazione n. 69/95**

## LA CORTE DEI CONTI

IN SEZIONE DEL CONTROLLO SULLA GESTIONE FINANZIARIA DEGLI ENTI  
A CUI LO STATO CONTRIBUISCE IN VIA ORDINARIA

nell'adunanza del 21 novembre 1995;

visto il testo unico delle leggi sulla Corte dei conti 12 luglio 1934, n. 1214;

vista la legge 21 marzo 1958, n. 259;

vista la legge 14 gennaio 1994, n. 20;

visto il decreto del Presidente della Repubblica in data 1° marzo 1977, con il quale la **Lega navale italiana** è stata sottoposta al controllo della Corte dei conti;

visti i conti consuntivi dell'Ente suddetto, relativo all'esercizio finanziario 1994, nonché le annesse relazioni della Presidenza nazionale e del Consiglio di revisione, trasmessi alla Corte in adempimento dell'articolo 4 della citata legge n. 259 del 1958;

esaminati gli atti;

udito il relatore Consigliere dottor Carlo Costanza e, sulla sua proposta, discussa e deliberata la relazione con la quale la Corte, in base agli atti ed agli elementi acquisiti, riferisce alle Presidenze delle due Camere del Parlamento il risultato del controllo eseguito sulla gestione finanziaria dell'Ente per l'esercizio 1994;

ritenuto che, assolto così ogni prescritto incombente, possa, a norma dell'articolo 7 della citata legge n. 259 del 1958, darsi corso alla comunicazione alle dette Presidenze, oltre che dei conti consuntivi - corredato dalle relazioni degli organi amministrativi e di revisione - della relazione come innanzi deliberata, che alla presente si unisce perchè ne faccia parte integrante;

P. Q. M.

comunica, a norma dell'articolo 7 della legge n. 259 del 1958, alle Presidenze delle due Camere del Parlamento, insieme con i conti consuntivi per l'esercizio 1994 - corredato dalle relazioni degli organi amministrativo e di revisione - l'unita relazione con la quale la Corte riferisce il risultato del controllo eseguito sulla gestione finanziaria dell'Ente stesso.

L'ESTENSORE  
*f.to* Costanza

IL PRESIDENTE  
*f.to* Coltelli



*RELAZIONE SUL RISULTATO DEL CONTROLLO ESEGUITO SULLA GESTIONE FINANZIARIA DELLA LEGA NAVALE ITALIANA PER L'ESERCIZIO 1994*

SOMMARIO

1. Premessa. - 2. Finalità e ordinamento. - 3. Personale. - 4. Il bilancio di previsione. - 5. I risultati della gestione. - 6. Considerazioni sull'attività istituzionale. - 7. Conclusioni.





## **1. Premessa**

Con la presente relazione la Corte riferisce, ai sensi dell'art. 7 della legge 21 marzo 1958 n. 259 e dell'art. 3 della legge 14 gennaio 1994 n. 20, il risultato del controllo eseguito sulla gestione finanziaria della Lega navale italiana nell'esercizio 1994.

L'ente beneficia di un contributo ordinario a carico del bilancio dello Stato ed è sottoposto alla vigilanza dei ministeri della Difesa e della Marina mercantile (ora assorbito dal ministero dei Trasporti e della Navigazione), ai sensi dell'art. 5 dello statuto approvato con d.P.R. 18 maggio 1985 n. 581, ed al controllo della Corte dei conti, a norma degli artt. 2 e 3 della legge n. 259 del 1958 (d.P.R. 1 agosto 1977 n. 2719) in quanto preposto a servizi di pubblico interesse (legge 20 marzo 1975 n. 70, tabella IV).

Con precedente relazione la Corte ha riferito sulla gestione finanziaria dell'esercizio 1993 con determinazione n. 2095 del 7 marzo 1995 trasmessa al Parlamento il 22 marzo 1995.

## 2. Finalità e ordinamento

2.1 L'attuale Statuto della Lega navale (d.P.R. n. 581 del 1985), fa riferimento, oltre che alla tradizionale finalità di diffondere, in particolare tra i giovani, l'amore per il mare, lo spirito marinaro e la conoscenza dei problemi marittimi, allo sviluppo di attività culturali, naturalistiche, sportive e didattiche; alla pratica del diporto e delle altre attività nautiche; nonchè alla tutela dell'ambiente marino e delle acque interne.

La Lega è ente associativo, la cui struttura centrale è costituita dalla Presidenza nazionale alla quale fanno capo la Direzione generale articolata in due Reparti dei quali fanno parte sette Uffici e i Centri nautici di Ferrara (Lido delle Nazioni), Sabaudia e Taranto. A norma dell'art. 5 del relativo Regolamento, la Direzione dei Centri nautici è affidata a soci ai quali l'Ente non ha ritenuto di poter attribuire, in mancanza di un rapporto d'impiego, la veste di funzionari delegati. Tale prassi è stata oggetto di contestazione da parte del Tesoro in relazione alle norme in materia di tesoreria unica e, a seguito dei chiarimenti forniti dall'ente, si attende una definitiva pronuncia del ministero.

Alla Presidenza si affianca una struttura periferica composta dalle associazioni privatistiche denominate Sezioni della Lega navale italiana, quando il numero degli iscritti è superiore a cento, e Delegazioni L.N.I., quando il numero degli iscritti è compreso tra i venticinque ed i cento.

Alla fine del 1994 risultavano costituite 96 Sezioni e 64 Delegazioni, con un numero complessivo di 45.225 soci<sup>1</sup> con un aumento di 570 iscritti rispetto all'anno precedente.

<sup>1</sup> I soci della Lega navale risultano così ripartiti tra le diverse categorie.

	<u>1993</u>	<u>1994</u>
Soci ordinari	30.777	31.771
Soci triennali	4.442	3.549
Soci familiari	5.162	5.955
Soci aggregati	3.384	3.073
Centri nautici	870	877
	<hr/> 44.655	<hr/> 45.225

## 2.2 Sono organi centrali della Lega navale:

- il Presidente nazionale, che ne ha la rappresentanza legale, presiede il Consiglio direttivo ed ha la facoltà di nominare, per ogni Regione o per più Regioni limitrofe, un Delegato regionale con funzioni ausiliarie e di consulenza della Presidenza nazionale ed il compito di curare i rapporti della Lega con le autorità locali, di coordinare le attività delle Sezioni e Delegazioni e di proporre la costituzione, la trasformazione o lo scioglimento<sup>2</sup>.
- il vice Presidente, che lo sostituisce in caso di assenza o impedimento.
- l'Assemblea generale dei soci, che stabilisce le linee programmatiche e delibera le modifiche statutarie in materie di generale interesse su proposta del Consiglio direttivo o delle Sezioni.
- il Consiglio direttivo nazionale, organo deliberativo dell'ente, composto dal Presidente e vice Presidente nazionale da un rappresentante di ciascun ministero vigilante e da nove rappresentanti delle Sezioni.
- il Direttore generale, statutariamente definito organo esecutivo dell'associazione, il cui contratto quinquennale è stato rinnovato con decorrenza 1 febbraio 1994.
- il Collegio dei revisori dei conti, composto da un rappresentante del Tesoro che lo presiede e da due componenti designati dai ministeri vigilanti.
- il Collegio dei Probiviri.

Analoghi sono gli organi statuari delle Sezioni (Presidente, Assemblea dei soci, Consiglio direttivo, Collegi dei Revisori e dei Probiviri)<sup>3</sup>, mentre quelli previsti per le Delegazioni sono limitati al Presidente ed all'Assemblea dei soci, in ragione del carattere transitorio di tali strutture, destinate a divenire Sezioni al superamento del numero di cento soci.

Nel corso dell'esercizio non sono intervenute modifiche nella composizione degli organi di amministrazione e di revisione nonchè del Collegio dei Probiviri, che erano stati rinnovati nel corso del 1993.

---

<sup>2</sup> Alla fine del 1994, i Delegati regionali erano 14.

<sup>3</sup> Anche per le Sezioni è prevista la nomina di un vice Presidente (due, qualora il numero degli iscritti sia superiore a mille).

Ai componenti il Consiglio direttivo ed ai Revisori compete, a norma dell'art. 23 dello Statuto, oltre all'eventuale trattamento di missione, un gettone di presenza di lire 30 mila, rimasto invariato dal 1987.

2.3 Nel corso dell'esercizio sono state deliberate alcune variazioni e integrazioni alle disposizioni del regolamento annesso allo Statuto, essenzialmente intese a renderne più agevole l'interpretazione e l'applicazione, in materia di associazione triennale (art. 6 par. 2) e vitalizia (art. 7 n. 4); di attestazione di nomina dei delegati regionali (art. 19 n. 2); di assemblea di Sezione, rinnovo cariche sociali ed approvazione del bilancio di previsione e del consuntivo delle Sezioni (art. 25 par. 1, 2, 5; art. 25 n. 4); di adempimenti in caso di avvicendamento del Presidente in corso d'esercizio (art. 26 n. 4); di verbalizzazione e comunicazione alla Presidenza nazionale delle nuove nomine (art. 27 n. 5); di verbalizzazione dei deliberati del Consiglio direttivo di sezione (art. 28 n. 7); nonché di attestazione ai Commissari straordinari nominati dalla Presidenza nazionale (art. 31 n. 2).

2.4 La gestione dell'ente è stata seguita dal puntuale riscontro del Collegio di revisione, documentato dai verbali relativi alle verifiche di cassa e dai riscontri eseguiti e puntualmente trasmessi alla Corte, che attestano la regolarità delle scritture contabili e del consuntivo in esame.

### **3. Personale**

La dotazione organica dell'ente - quantificata in 20 unità, oltre al Direttore generale, nel 1991 - è stata provvisoriamente rideterminata dal Consiglio direttivo (determinazione n. 1447 del 21 aprile 1995), a norma dell'art. 5 comma VI della legge 24 dicembre 1993 n. 567, in 9 unità, oltre al Direttore generale.

Il Consiglio ha, peraltro, contestualmente proposto ai sensi dell'art. 22 comma 16 della legge 23 dicembre 1994 n. 724, di elevare l'organico a 14 unità, tenendo conto degli attuali carichi di lavoro.

Tale proposta non è stata condivisa dal ministero del Tesoro, che ritiene congruo un organico limitato a 12 unità. La Lega ha, tuttavia, ribadito la richiesta sulla quale si attende una pronuncia definitiva, oltre che dal Tesoro, dal Dipartimento della Funzione pubblica e dai ministeri vigilanti.

Nel valutare le effettive occorrenze dell'ente, va, comunque, considerato che, da molti anni, la Lega si avvale, per sopperire alla cronica carenza di personale, dell'opera prestata dai soci, quali collaboratori volontari, come consentito dall'art. 92 comma III dello Statuto. In particolare, nel 1994, tali collaboratori sono stati 10 ed in loro favore sono stati liquidati rimborsi spese per complessivi 88 milioni.

Alla fine del 1994, risultavano complessivamente in servizio nei ruoli della Lega 9 dipendenti, oltre al Direttore generale assunto con contratto quinquennale con decorrenza dal 1° febbraio 1994.

Nel corso dell'esercizio è stato, infatti, acquisito il secondo dei tre elementi richiesti sin dal 1992 al Dipartimento della Funzione pubblica, nel quadro delle procedure sulla mobilità nel pubblico impiego.

In ragione della maggiore consistenza del personale in servizio, risulta aumentato, rispetto all'esercizio precedente, l'onere sostenuto per il relativo trattamento economico, pari a complessivi 521,1 milioni (438,3, nel 1993), dei quali 123,2 per oneri previdenziali ed assistenziali<sup>4</sup>. Ne risulta un costo medio unitario del personale di ruolo pari a 44,9 milioni.

---

<sup>4</sup> In tale importo sono comprese le competenze del Direttore generale, per complessivi 116,5 milioni lordi, dei quali 82,2 per stipendi ed altri assegni fissi; 34,3 per oneri previdenziali ed assistenziali; e 7,2 per indennità e spese di missione.

## XII LEGISLATURA - DISEGNI DI LEGGE E RELAZIONI - DOCUMENTI

## SITUAZIONE DEL PERSONALE AL 31 DICEMBRE 1994

QUALIFICA	ORGANICO	LIVELLI	QUALIFICHE FUNZIONALI	PROFILI	POSTI COPERTI
Ausiliario di Amm.ne e conducente automezzi	1	3°	III	1°/4	=
Archivista-dattilografo	6	4°	IV	4°	=
Operatore di Amm.ne	3	5°	V	1°	2
Assistente di Amm.ne	5	6°	VI	1°	4
Collaboratore di Amm.ne	4	7°	VII	1°	3
Funzionario di Amm.ne	1	8°	VIII	1°	=
	20				9

#### **4. Il bilancio di previsione**

Il bilancio di previsione della Lega navale per l'esercizio 1994, deliberato dal Consiglio direttivo nella seduta del 22 ottobre 1993, prevedeva inizialmente, entrate per complessivi 2.172 milioni e spese per 2.233 milioni, dei quali 194 relativi a partite di giro<sup>5</sup>.

In corso d'esercizio, sono state deliberate, in data 21 ottobre e 30 novembre 1994, variazioni compensative alle previsioni di bilancio, rispettivamente, per 346 e 20,5 milioni.

I bilanci di previsione in termini di cassa delle strutture periferiche, compendiate secondo lo schema previsto dall'allegato B al regolamento, espongono per il 1994, relativamente alle Sezioni, entrate e spese per complessivi 13.580,1 milioni e, per le Delegazioni, entrate e spese per 581,3 milioni.

Nei riepiloghi dei preventivi delle Sezioni e Delegazioni risultano incluse le aliquote delle quote associative<sup>6</sup> dovute, a norma di Statuto, alla Presidenza nazionale da parte delle strutture periferiche, nonché i contributi e le sovvenzioni della Presidenza in loro favore<sup>7</sup>.

---

<sup>5</sup> La copertura del disavanzo risultava assicurata dall'avanzo di amministrazione, presunto in 66 milioni ed accertato al 31 dicembre 1993 in 660,7 milioni.

<sup>6</sup> Previste, rispettivamente, in 862,3 milioni e 53,2 milioni.

<sup>7</sup> Previsti, rispettivamente, in 104,8 e 10 milioni.

## 5. I risultati della gestione

### 5.1 La gestione della presidenza nazionale.

Il conto consuntivo dell'esercizio 1994 - approvato dal Consiglio direttivo della Lega il 21 aprile 1995, previo parere favorevole del Collegio di revisione - è pervenuto alla Corte in data 23 maggio 1995.

Il Ministero del tesoro, con nota del 17 luglio 1995, preso atto dei positivi risultati della gestione e del parere espresso dai Revisori, ha comunicato di non avere osservazioni sulle risultanze del consuntivo.

I dati esposti evidenziano un avanzo di competenza (157,6 milioni), cui fanno riscontro gli avanzi di amministrazione (660,7 milioni) ed economico (77 milioni), che si riflette sulla consistenza patrimoniale.

#### a) La gestione finanziaria

Le risultanze della gestione, sintetizzate nei prospetti che seguono, si caratterizzano per l'incremento delle entrate (+207,3 milioni) rispetto al 1993 e quello più contenuto delle spese (+28,6 milioni) che determinano un maggiore saldo positivo (+157,6 milioni).

(in milioni di lire)

ENTRATE		1993	1994
Entrate correnti (Titoli I, II, III)		1.975,3	2.166,6
Altre Entrate (Titoli IV, V, VI)		50,2	66,2
Totale		2.025,5	2.232,8
Partite di giro		38,7	35,5
Totale		2.064,2	2.268,3

(in milioni di lire)

SPESE		1993	1994
Spese correnti		2.040,4	2.064,3
Spese in conto capitale		3,0	10,9
Totale		2.043,4	2.075,2
Partite di giro		38,7	35,5
Totale		2.082,1	2.110,7
Avanzo (+) o Disavanzo (-) di competenza		- 17,9	+ 157,6



Nel prospetto che segue sono esposti i dati relativi alle diverse componenti delle entrate correnti che risultano tutte in aumento.

(in milioni di lire)

<b>ENTRATE CORRENTI</b>	<b>1993</b>	<b>1994</b>
Quote e contributi associativi	1.259,6	1.300,1
Contributi dello Stato	600,0	650,0
Altre Entrate (Titolo III)	115,7	216,5
Totale	1.975,3	2.166,6

In particolare, è cresciuto, in ragione del maggior numero dei soci (+570)<sup>8</sup> il gettito delle quote e contributi associativi che costituiscono, di gran lunga, la principale risorsa dell'ente. E' aumentato, inoltre, l'ammontare complessivo dei contributi statali, costituito dalla somma di quello ordinario (500 milioni) e dei contributi straordinari (150 milioni) erogati dal ministero della Difesa. Anche nell'ambito del titolo III si registra un sensibile incremento delle entrate, principalmente, dovuto ai maggiori recuperi e rimborsi e ad entrate eventuali, costituite per 28 milioni da indennità di mora sulle quote versate tardivamente dai soci.

Per quanto riguarda la gestione del patrimonio immobiliare, le entrate realizzate (4,7 milioni) derivano dalla locazione di un immobile in Pisa alla locale Sezione della Lega (2,2 milioni circa) e per il resto da un'affittanza agraria in S. Remo per la quale è in corso da tempo un giudizio ed è stata avanzata dalla controparte una proposta di transazione. E', infine, iniziato il restauro dell'immobile in Ancona reso inagibile dal terremoto.

<sup>8</sup> Dovuto, soprattutto, all'incremento dei soci ordinari e familiari, che ha compensato largamente la flessione di quelli triennali ed aggregati. Per il dettaglio, si rinvia al prospetto riportato in nota (1) al paragrafo 2.1.

Nel prospetto che segue sono riportate le spese relative al funzionamento della struttura centrale dell'ente ed allo svolgimento delle attività istituzionali.

(in milioni di lire)

<b>SPESE CORRENTI</b>	<b>1993</b>	<b>1994</b>
Organi dell'ente	77,4	82,9
Personale	438,3	521,1
Acquisto di beni e servizi	232,0	283,3
Attività istituzionali	1.153,8	1.114,8
Altre spese	138,9	62,2
<b>Totale</b>	<b>2.040,4</b>	<b>2.064,3</b>

L'aumento della spesa corrente (+23,9 milioni rispetto al 1993) è la risultante dell'incremento delle spese di funzionamento e, tra queste, soprattutto di quelle relative al personale, in ragione della maggiore consistenza media dei dipendenti in servizio nell'anno, e della riduzione di quelle istituzionali - che risultano, tuttavia, pari al 54 per cento della spesa corrente - e delle altre spese che risultano contenute rispetto al precedente esercizio, nonostante l'incremento degli oneri tributari.

## b) La situazione amministrativa

Al termine dell'esercizio, la situazione amministrativa presenta le seguenti risultanze:

(in milioni di lire)

<b>SITUAZIONE AMMINISTRATIVA</b>	<b>1993</b>	<b>1994</b>
Consistenza di cassa a fine esercizio	+619,1	+652,9
Residui attivi	+191,1	+217,4
Residui passivi	-347,3	-209,7
Avanzo di amministrazione	+462,9	+660,7

L'incremento dell'avanzo di amministrazione è dovuto - oltre che all'accresciuta consistenza della cassa, per effetto delle maggiori entrate (quote e contributi associativi e contributo straordinario della Difesa) riscosse nell'ultimo trimestre, ed alla crescita dei residui attivi - soprattutto, alla ulteriore sensibile riduzione dei residui passivi, che già nel precedente esercizio si erano ridotti di 71,8 milioni.

Il consistente avanzo di amministrazione - che l'ente avrebbe principalmente destinato a far fronte al previsto aumento del canone demaniale (da 50 a 500 milioni annui) per la sede romana, che non sarà applicato in quanto la Lega navale è stata recentemente ammessa a fruire dei benefici previsti per gli enti culturali (decreto Ministro delle Finanze in data 1 febbraio 1995) - consentirà, nel 1995, di far fronte maggiori oneri relativi al personale in conseguenza del rinnovo contrattuale, e di destinare maggiori risorse alle attività istituzionali.

## XII LEGISLATURA - DISEGNI DI LEGGE E RELAZIONI - DOCUMENTI

## c) Il conto economico

Le risultanze del conto economico sono sinteticamente esposte nel prospetto che segue:

(in milioni di lire)

<b>CONTO ECONOMICO</b>		<b>1993</b>	<b>1994</b>
<b>PARTE PRIMA</b>			
Entrate correnti		+1.975,3	+2.166,6
Spese correnti		-2.040,4	-2.064,3
	Totale	-65,9	+102,3
<b>PARTE SECONDA</b> (Componenti non finanziarie)			
Attività		+546,6	114,7
Passività		-65,2	-140,0
	Totale	+481,4	-25,3
Avanzo		+416,3	+77,0

Il saldo positivo dei flussi finanziari di parte corrente al netto di quello negativo delle componenti non finanziarie - costituite, per le attività, da quote e contributi triennali di pertinenza dell'esercizio riscossi negli anni precedenti (54,1 milioni), ricognizione dal materiale bibliografico (20,4 milioni), e variazioni patrimoniali (40,1 milioni) e, per le passività, da ammortamenti e deperimenti (50,4 milioni), adeguamento Fondo anzianità (76,7 milioni), trasferimenti di materiali e pubblicazioni (12,9 milioni) - costituisce l'avanzo economico (77 milioni) dell'esercizio, che trova riscontro nel conto del patrimonio.

## d) Il conto del patrimonio

I dati relativi alla situazione patrimoniale dell'ente al termine dell'esercizio sono compendati nel prospetto che segue:

**CONTO DEL PATRIMONIO**

(in milioni di lire)

<b>ATTIVITA'</b>	<b>1993</b>	<b>1994</b>
- Disponibilità liquide	619,1	652,9
- Residui attivi	191,1	217,4
- Crediti bancari e finanziari	1,8	1,6
- Immobili	10,6	10,6
- Mobili	91,5	122,9
- Immobilizzazioni tecniche	482,5	482,5
- Titoli	0,2	0,2
- Materiali vari	130,5	117,6
<b>TOTALE ATTIVITA'</b>	<b>1.527,3</b>	<b>1.605,7</b>
<b>PASSIVITA'</b>		
- Residui passivi	347,3	209,6
- Debiti bancari e finanziari	=	=
- Fondi di ammortamento (Mobili e Immobili)	190,3	240,7
- Fondo anzianità personale	248,5	325,3
- Entrate esercizi successivi (Quote triennali)	108,2	119,2
<b>TOTALE PASSIVITA'</b>	<b>894,3</b>	<b>894,8</b>
- Fondo di dotazione	84,7	85,6
- Fondo di riserva	112,9	112,9
- Avanzo economico esercizi precedenti	19,1	435,4
- Avanzo economico dell'esercizio	416,3	77,0
<b>TOTALE A PAREGGIO</b>	<b>1.527,3</b>	<b>1.605,7</b>

Lo stato patrimoniale si caratterizza, nell'ambito delle attività, per l'aumentata consistenza dei residui attivi costituiti, principalmente da crediti per rimborsi IVA da parte dell'amministrazione finanziaria, per pubblicità sul periodico della Lega e per quote di tesseramento; la variazione e rivalutazione dei mobili, macchine d'ufficio e materiale bibliografico, effettuata dall'ente conformemente alle indicazioni dell'Ispettorato di Finanza, e la diminuzione della iscrizione relativa ai materiali; nell'ambito delle passività, per la sensibile diminuzione dei residui passivi - costituiti, principalmente, da debiti verso le Sezioni (60,5 milioni), verso fornitori (75,0 milioni) -, dal fisiologico incremento dei Fondi di ammortamento (+50,4 milioni) e del Fondo di anzianità (+76,8 milioni) in relazione alla consistenza del personale.

Ne risulta un'ulteriore crescita (+77,9 milioni) del netto patrimoniale (+710,9 milioni).

#### 5.2 La gestione delle Sezioni e Delegazioni.

Nelle tabelle che seguono sono riassunti i dati dei consuntivi delle Sezioni e Delegazioni, impostati in termini di cassa e comprensivi delle aliquote associative trasferite, a norma di statuto, alla Presidenza nazionale ed i contributi da questa erogati nell'esercizio.

**CONSUNTIVO DELLE SEZIONI**

(in milioni di lire)

	1993	1994
<b>ENTRATE</b>		
Quote associative	1.344,3	1.567,6
Contributi:		
a) dalla Presidenza	82,3	142,1
b) da altri enti	1.167,4	623,9
Organizzazione di corsi	1.865,2	2.443,1
Varie	12.084,1	12.891,7
Totale	16.543,3	17.668,4
<b>SPESE</b>		
Aliquote alla Presidenza	844,9	920,7
Funzionamento:		
a) personale	3.566,8	3.689,9
b) acquisto beni e servizi	3.684,9	3.710,3
Istituzionali	4.564,9	4.557,7
In conto capitale	2.036,0	1.838,2
Varie	1.601,8	1.512,1
Totale	16.299,3	16.228,9

I dati suesposti evidenziano un sensibile incremento (+1,1 miliardi) delle entrate in ragione dell'incremento dei proventi associativi, di quelli derivanti dalla fruizione dei servizi sociali (entrate varie), dall'organizzazione dei corsi e dai contributi della Presidenza della Lega, che nel loro insieme, compensano largamente la diminuzione dei contributi di altri enti.

Per quanto riguarda la spesa, la leggera diminuzione complessiva, nonostante l'aumento delle spese di funzionamento e dei trasferimenti alla Presidenza, è conseguente al contenimento delle spese relative alla gestione dei servizi sociali - che, peraltro, hanno registrato un incremento delle entrate - e di quelle in conto capitale, essendo rimaste pressochè stazionarie le spese per le attività istituzionali.



**CONSUNTIVO DELLE DELEGAZIONI**

(in milioni di lire)

	1993	1994
<b>ENTRATE</b>		
Quote associative	97,3	124,2
Contributi:		
a) dalla Presidenza	8,0	1,0
b) da altri enti	26,9	61,1
Organizzazione di corsi	45,2	42,1
Varie	518,9	350,5
Totale	696,3	578,9
<b>SPESE</b>		
Aliquote alla Presidenza	46,7	63,5
Funzionamento:		
a) personale	108,3	61,0
b) acquisto beni e servizi	160,1	91,8
Istituzionali	184,6	136,3
In conto capitale	176,0	74,8
Varie	38,3	61,6
Totale	714,0	489,0

La gestione delle Delegazioni (strutture periferiche con meno di cento soci) si caratterizza per la flessione sia delle entrate che per quella, ancor più accentuata, delle spese.

Tale andamento è dovuto, nell'ambito delle entrate, soprattutto alla riduzione dei proventi derivanti dall'utilizzo dei servizi sociali (entrate varie), solo parzialmente compensata dall'aumento delle quote associative e dei contributi di altri enti e, per quanto riguarda le spese, consegue alla netta diminuzione di quelle di funzionamento istituzionali ed in conto capitale, nonostante l'aumento delle spese varie (relative alla gestione dei servizi sociali e dei trasferimenti alla Presidenza nazionale).

## **6. Considerazioni sull'attività istituzionale**

L'ammontare complessivo degli stanziamenti destinati, nel 1994, allo svolgimento delle attività istituzionali (1.114,8 milioni), pur diminuito rispetto al precedente esercizio (1.153,8 milioni), risulta pari, tuttavia, al 54 per cento della spesa corrente, sul cui complessivo ammontare ha sensibilmente inciso l'incremento delle spese di funzionamento e, tra queste, soprattutto di quelle relative al personale ed al canone demaniale per l'utilizzazione della sede romana, recentemente elevato a 50 milioni annui <sup>9</sup>.

Le principali iniziative assunte in campo istituzionale riguardano l'attività dei Centri nautici, ai quali sono stati destinati 470 milioni per il funzionamento<sup>10</sup> e 142 milioni per il potenziamento; la pubblicazione del periodico "Lega Navale", principale organo di informazione e propaganda dell'ente (296,7 milioni), che ha avuto una tiratura di 296.000 copie (249.000 nel 1993) con un costo unitario netto di 1.038 lire<sup>11</sup>; e le sovvenzioni a Sedi nautiche (134,8 milioni, dei quali 50,8 per acquisto di imbarcazioni).

E' inoltre, da considerare la vasta attività svolta dalle strutture periferiche della Lega che, come risulta nei consuntivi annessi al precedente paragrafo, hanno speso, nel corso dell'esercizio: le Sezioni 4,5 miliardi per lo svolgimento delle attività istituzionali e 1,5 miliardi per i servizi sociali; le Delegazioni 136,3 milioni per le attività istituzionali e 61,6 milioni per i servizi sociali.

Tale attività è illustrata nella relazione annuale dei rappresentanti dei ministeri vigilanti in seno al Consiglio direttivo della Lega.

---

<sup>9</sup> Come esposto nel precedente paragrafo 5.1 b) è ormai escluso l'ulteriore aumento a 500 milioni annui, che avrebbe compromesso l'equilibrio finanziario della gestione.

<sup>10</sup> Ai corsi organizzati nei Centri di Ferrara (Lido delle nazioni), Sabaudia e Taranto hanno partecipato 1097 allievi, con un sensibile aumento rispetto agli 870 del 1993.

<sup>11</sup> I proventi della pubblicazione (17,6 milioni) che viene distribuita gratuitamente ai soci, alle Sezioni e Delegazioni, alle Scuole ed alle Sezioni dell'Associazione nazionale Marinai d'Italia, sono, principalmente, costituiti dal corrispettivo degli inserti pubblicitari.

Nel complessivo panorama delle molteplici iniziative assunte, meritano menzione i corsi di avviamento alla vela (223), che hanno avuto una durata complessiva di 2.832 giornate e la partecipazione di 2.891 soci; i corsi di canottaggio e canoa (46), che hanno avuto una durata complessiva di 622 giornate e la partecipazione di 449 soci; i corsi per il conseguimento della patente nautica (85), che hanno avuto una durata complessiva di 6.350 giornate e la partecipazione di 1.712 allievi; i numerosi altri corsi: per subacquei (in apnea, operatore professionale e guida archeologica, sommozzatore); di perfezionamento alla vela; vela per disabili; modellistica radiocomandata; astronomia; meteorologia; pronto soccorso in mare; motori marini; cultura marinaresca e costruzione di oltre 40 sandolini; biologia marina; sicurezza in mare e uso di ricetrasmittenti; aggiornamento per istruttori della Federazione italiana vela (FIV); tavole a vela; navigazione e prove nautiche; le decine di convegni e incontri culturali - tra i quali il XII Convegno internazionale "Mare e Territorio" sul tema "Ambiente mediterraneo e sviluppo sostenibile" organizzato dalla Sezione di Agrigento, con la partecipazione di personalità del mondo accademico e di esperti qualificati; l'attività in ambito scolastico presso 344 Istituti di istruzione e le numerose gite con uscita in mare organizzate per gli studenti.

Molteplici le regate internazionali, federali e locali, alle quali hanno collaborato e partecipato i soci con le imbarcazioni di loro proprietà (8.246 a fine 1994) e con quelle appartenenti alle strutture periferiche della Lega (11.992 a fine 1994, con un notevole aumento rispetto alle 7.214 dell'anno precedente).

Da ricordare, infine, le molte pubblicazioni, in maggioranza periodiche edite in sede locale, che si affiancano al periodico "Lega Navale".

## **7. Conclusioni**

Il buon andamento della gestione - evidenziato dai dati relativi alle componenti finanziaria, economica e patrimoniale del consuntivo e dall'attività svolta nell'esercizio dal complesso delle strutture centrale e periferica della Lega - costituisce chiaro indice della vitalità del sodalizio.

La Lega navale può, infatti, contare non soltanto sull'apporto finanziario degli associati - che ne costituisce, ormai da molti anni, il principale cespite finanziario - ma anche sulla loro diretta collaborazione nel perseguimento dei fini istituzionali. Ciò consente, unitamente all'oculata gestione della Presidenza nazionale, di assicurare l'equilibrio finanziario dell'ente, che potrà ora devolvere alle attività statutarie gran parte dell'avanzo di amministrazione già destinato al pagamento del canone demaniale della sede romana, che non sarà ulteriormente aumentato per effetto del recente riconoscimento della Lega quale ente culturale.

Sotto il profilo organizzativo, restano da definire l'organico dell'ente - determinato, in via provvisoria, senza tener conto del rilevante apporto sinora assicurato dai soci sotto forma di collaborazione volontaria al funzionamento dei servizi della Presidenza - nonché i problemi connessi alla gestione dei Centri nautici in relazione alla disciplina della Tesoreria unica.



**LEGA NAVALE ITALIANA**

**ESERCIZIO 1994**





RELAZIONE DEL PRESIDENTE



## XII LEGISLATURA - DISEGNI DI LEGGE E RELAZIONI - DOCUMENTI

LEGA NAVALE ITALIANA  
Presidenza Nazionale

12 DIC. 1995

RELAZIONE SUI BILANCI CONSUNTIVI

(FINANZIARIO, ECONOMICO E PATRIMONIALE DELL'ANNO 1994)

Il Collegio dei Revisori dei Conti ha fornito alla Presidenza Nazionale dopo approfondito esame una esauriente analisi dei risultati della gestione finanziaria, economica e patrimoniale dell'Ente dell'anno 1994 attestando la regolarità della gestione stessa e delle relative scritture.

Pertanto si sottopongono all'approvazione i bilanci consuntivi: finanziario, economico e patrimoniale dell'Ente e si espongono considerazioni e chiarimenti sulla suddetta gestione.

1 - RENDICONTO FINANZIARIO

Occorre premettere che al Bilancio preventivo per l'anno 1994, approvato dal C.D.N. sono state apportate le seguenti variazioni compensative approvate rispettivamente in data 21 ottobre 1994 e 30 novembre 1994.

1a VARIAZIONE COMPENSATIVA AL BILANCIO DI PREVISIONE 1994a) Variazioni in aumento

1 - <u>Per riduzione dell'avanzo di amministrazione E.F.1993</u>	£	174.840.000
2 - <u>Per maggiori entrate</u>		
- Cap. 22 "Contributo straordinario a carico dello Stato"	£	100.000.000
- Cap.31 "Affitti di immobili"	£	2.160.000
- Cap.51 "Ricuperi e rimborsi diversi"	£	14.000.000
3 - <u>Per minori spese</u>		
- Cap. 4 "Gettoni di presenza"	£	1.000.000
- Cap.12 "Compenso lavoro straordinario"	"	4.000.000
- Cap.14 "Indennità di missione"	"	4.000.000
- Cap.15 "Compensi incentivanti la produzione"	"	1.000.000

## XII LEGISLATURA - DISEGNI DI LEGGE E RELAZIONI - DOCUMENTI

- Cap.33 "Spese di rappresentanza"	£ 2.000.000
- Cap.38 "Spese per l'organizzazione di C.D.N. e A.G.S."	£ 3.000.000
- Cap.53 "Concorsi premio per studenti, ecc."	£ 10.000.000
- Cap.108 "Fondo di riserva"	£ 30.000.000
Totale variazioni in aumento(a)	£ 346.000.000

b) Variazioni in diminuzione4 - Per minori entrate

- Cap. 3 "Quote e contribuzioni C.N."	£ 85.000.000
- Cap. 25 "Ricavi vendita pubblicazioni"	£ 20.000.000
- Cap. 26 "Ricavi per pubblicità"	£ 10.000.000
- Cap.112 "Entrate relative ad eserc.successivi"	£ 10.000.000

5 - Per maggiori spese

- Cap. 11 "Stipendi, ecc."	£ 5.000.000
- Cap. 32 "Spese per l'acquisto materiale consumo"	£ 8.000.000
- Cap. 35 "Fitto locali"	£ 1.000.000
- Cap. 37 "Spese postali, ecc."	£ 7.000.000
- Cap. 41 "Onorari, spese legali, ecc."	£ 40.000.000
- Cap. 43 "Premi di assicurazione"	£ 2.000.000
- Cap. 52 "Spese funzionali per i C.N."	£ 20.000.000
- Cap. 56 "Sovvenzioni a Sedi nautiche"	£ 50.000.000
- Cap. 59 "Spese per potenziamento C.N."	£ 70.000.000
- Cap. 91 "Imposte e tasse"	£ 10.000.000
- Cap.106 "Restituzioni e rimborsi C.N."	£ 2.000.000
- Cap.113 "Acquisti di mobili, ecc."	£ 6.000.000

Totale variazioni in diminuzione (b) £ 346.000.000

2a VARIAZIONE COMPENSATIVA AL BILANCIO DI PREVISIONE 1994a) Variazioni in aumento1 - Per minori spese

- Cap. 51 "Propaganda periodico"	£ 20.500.000
----------------------------------	--------------

Totale variazioni in aumento £ 20.500.000

## XII LEGISLATURA - DISEGNI DI LEGGE E RELAZIONI - DOCUMENTI

b) Variazioni in diminuzione2 - Per maggiori spese

- Cap. 15 "Compensi incèntivanti la produttività"	£	<u>6.000.000</u>
- Cap. 32 "Spese per l'acquisto di materiale di consumo"	£	1.000.000
- Cap. 35 "Fitto locali"	£	500.000
- Cap. 36 "Manutenzione, riparazioni, pulizia locali"	£	1.000.000
- Cap. 40 "Spese per energia elettrica, ecc."	£	1.000.000
- Cap. 57 "Sovvenzioni a Sedi nautiche per acquisto imbarcazioni"	£	<u>11.000.000</u>

Totale variazioni in diminuzione	£	<u>20.500.000</u>
----------------------------------	---	-------------------

Le suddette variazioni, derivate dall'andamento delle entrate e delle spese al 30 novembre 1994, hanno permesso di incrementare in particolare per £ 45.500.000 i capitoli delle spese di esercizio e per £ 120.500.000 i capitoli istituzionali che risultavano esigui per le necessità della L.N.I.

Per quanto concerne l'esame analitico del consuntivo si evidenzia quanto segue:

1 - RENDICONTO FINANZIARIO1-1 ENTRATE CORRENTI (Titoli I, II, III)

Le entrate correnti del 1994 ammontano complessivamente a lire 2.166.633.535 con un aumento di £ 244.473.535 rispetto alle previsioni di £ 1.922.160.000.

Considerato il contributo ordinario dello Stato erogato dal Ministero della Difesa di £ 500.000.000 (Cap.21), che lo stesso Ministero ha erogato contributi straordinari (Cap.22) per £ 150.000.000, si espongono qui di seguito alcune considerazioni sull'ammontare degli altri proventi:

a) Tesseramento Soci ordinari, familiari ed aggregati (Cap.1)

L' introito di £ 923.141.310, riportato nel consuntivo a fronte di quello preventivato di £ 830.000.000, rappresenta le quote e le indennità di mora versate dalle Strutture Periferiche alla Presidenza Nazionale nell'anno 1994.

## XII LEGISLATURA - DISEGNI DI LEGGE E RELAZIONI - DOCUMENTI

Peraltro detto importo non considera l'introito di £ 54.117.550 effettuato nel 1992 e 1993 per quote triennali e che risulta nel conto economico " A " -Entrate in esercizi precedenti-L'incremento sul capitolo 1 rispetto alle previsioni è stato di £. 93.141.310.

La situazione del tesseramento al 28 febbraio 1995 relativo al 1994 si evince dal seguente raffronto dei dati dell'ultimo triennio:

	<u>1992</u>	<u>1993</u>	<u>1994</u>
Soci ordinari	30.373	30.777	31.771
Soci trienn.ordin. e famil.	4.973	4.442	3.549
Soci familiari	5.059	5.162	5.955
Soci aggregati	3.791	3.384	3.073
(*) Soci Centri naut.	1.237	870	877

(\*) Iscritti direttamente presso i Centri Nautici e la P.N..

Si evidenzia che sul Cap.55 - Entrate eventuali - è stata accertata la somma di lire 36,5 milioni circa, di cui 28 milioni circa per indennità di mora e lire 8,5 milioni circa per quote tardive. Le aliquote associative e le relative indennità di mora per ritardato rinnovo relative all'E.F. 1994, pervenute alla Presidenza Nazionale in epoca successiva, vengono contabilizzate sul Cap.55 - Entrate eventuali - dell'E.F.1995.

b) Soci sostenitori (Cap.2)

E' stato introitato l'importo di £ 910.000 a fronte delle previsioni di £ 1.000.000.

c) Quote e contributi dei Soci dei Centri nautici

L'importo di -£ 376.010.000 rappresenta per la massima parte il totale delle quote associative versate dai giovani Soci che hanno partecipato ai corsi estivi organizzati dalla Presidenza Nazionale presso i Centri nautici di Ferrara, Sabaudia e Taranto.

d) Periodico "Lega Navale"(Cap.26)

L'importo di £ 17.614.000, riportato in attivo, è costituito dagli introiti per pubblicità pari a £ 16.627.250 e per abbonamenti pari a £ 986.750.

---

XII LEGISLATURA - DISEGNI DI LEGGE E RELAZIONI - DOCUMENTI

---

e) Proventi vari (Cap.21 22 25 26 31 32 33 51)

In questa voce, oltre ai già citati contributi ordinari e straordinari dello Stato, figurano altri proventi di natura occasionale: rendite, interessi su depositi, fitti della proprietà di Sanremo, cessione di materiale di propaganda e pubblicazioni ai Soci.

1.2.1 SPESE FUNZIONALIa) Spese per gli organi istituzionali dell'Ente (Cap.1-2. 3.4 )

La spesa in totale è stata di £ 82.872.682 inferiore di £ 6.927.318 alle previsioni di £ 89.800.000. Detta spesa è costituita dalle indennità spettanti al Presidente ed al Vice Presidente oltre ai rimborsi spettanti ai Consiglieri, Delegati Regionali il cui importo complessivo ha prodotto la minore spesa suindicata.

b) Oneri per il personale dipendente (Cap.11 12 13 14 15)

La spesa di £ 521.145.315 riportata a fronte della previsione definitiva di £ 533.000.000, è costituita dalle competenze pagate al personale dipendente dalla Presidenza Nazionale per £ 338.000.546, dai contributi previdenziali per £ 123.248.253 dalle indennità per missioni per £ 18.958.795, dal compenso incentivante per £ 38.957.100 e dal compenso per lavoro straordinario per £ 1.980.621.

Si fa presente che è stato corrisposto al personale un aumento sullo stipendio per "indennità di vacanza contrattuale" come da disposizioni legislative. Il Cap.15 è stato aumentato di £ 5.000.000 sia per l'assunzione dal 1° febbraio di 1 unità e sia per consentire la contabilizzazione dell'assegno temporale spettante al Direttore Generale prima iscritta sul Cap.11.

c) Spese postali, telegrafiche e telefoniche (Cap.37)

Le spese sono state di £ 32.736.850. In particolare le spese postali ammontano a £ 18.494.850 e quelle telefoniche a £ 14.242.000. La minore spesa sul capitolo è stata di £ 7.263.150.

---

XII LEGISLATURA - DISEGNI DI LEGGE E RELAZIONI - DOCUMENTI

---

e) Spese per energia elettrica, riscaldamento, manutenzione e pulizia locali ( Cap.36,40)

Quelle per manutenzione e pulizia locali sono state di lire 20.611.990 rispetto alle previsioni di f 21.000.000, quelle per la energia elettrica, canoni acqua e riscaldamento sono state di lire 42.998.344 rispetto ai 43 milioni di lire preventivate.

f) Altre spese funzionali (Cap.vari)

Le altre spese funzionali non richiedono particolari illustrazioni; esse sono state mantenute nei limiti delle previsioni.

g) Fondo di riserva (Cap.108)

Lo stanziamento è stato utilizzato per f 8.276.685 come segue:  
Cap.31 f 308.700, Cap.36 f 1.526.770, Cap.52 f 1.791.015, Cap.106 lire 4.388.000, Cap.113 f 261.800.

1.2.2. Spese istituzionali

a) Periodico "Lega Navale"

La spesa al consuntivo espone l'importo di f 296.744.237 inferiore di f 32.755.763 alla previsione di f 329.500.000.

La tiratura annua complessiva è stata di n°269.000 copie per il 1994 a fronte di n°249.000 per l'anno 1993. Il numero dei fascicoli è stato di 9. La minore tiratura del periodico rispetto al numero di soci è dovuta ad alcuni mesi di inattività dell'elaboratore informatico per la necessità di inserire un nuovo soft-ware, denominato CLIPPER, più adeguato alle esigenze dell'Ente per la stampa delle etichette contenenti le generalità e gli indirizzi dei Soci inseriti nel suo archivio memorico. Si ritiene che tale situazione sia in via di regolarizzazione.

Dall'esame dell'allegato conto di costo del periodico, che considera i costi di entrata ed uscita, si rileva che il costo netto della rivista è di f 279.130.237 con un costo di f 1.037,66 per ogni copia.

Dalla nota illustrativa unita al suddetto costo emerge che, qualora



---

**XII LEGISLATURA - DISEGNI DI LEGGE E RELAZIONI - DOCUMENTI**

---

il periodico fosse stato ceduto al costo unitario di £. 1.037,66 anziché inviato in omaggio ai Soci, alle Scuole, alle SS.PP., alle Sezioni ANMI ed a titolo di scambio editoriale, si avrebbe un disavanzo figurativo di sole £. 2.663.407.

b) Centri Nautici (Cap. 52, 59)

La spesa totale impegnata è di £. 459.960.427 sul Cap. 52 contro una previsione definitiva di £. 470.000.000 e di £. 142.173.493 sul Cap. 59 contro £. 150.000.000. La spesa sul Cap.52 rappresenta il costo per l'esercizio dei CC.NN. per l'anno 1994, quella invece sul Cap.59 costituisce il potenziamento e l'adeguamento delle strutture dei Centri Nautici di Ferrara, Sabaudia e Taranto.

In particolare, sono stati forniti motori per fuoriborso, canotti pneumatici, numerose attrezzature per le imbarcazioni (n.49 rande, 19 fiocchi, 4 spinnaker), materiale di casermaggio (90 letti a castello, 50 armadietti, 170 materassi e 170 cuscini). Per il Centro Nautico di Sabaudia si è provveduto a realizzare numerose opere connesse alla costituzione del nuovo villaggio, di manufatti tra cui la rete fognaria, la rete elettrica, ecc..

Gli studenti che hanno frequentato i corsi sono stati in totale n. 1.097, di cui n.502 presso il Centro del Lido delle Nazioni (Ferrara), n.285 presso quello di Sabaudia e n. 220 presso quello di Taranto.

c) Spese per il materiale di propaganda e pubblicazioni (Cap.55)

La somma impegnata e pagata ammonta a £. 52.142.064 con una differenza in meno di £. 17.857.936 rispetto alla previsione di £. 70.000.000.

d) Sovvenzioni a Sedi nautiche (Cap.56)

La somma impegnata nel 1994 ammonta a £. 84.000.000. Sono stati erogati lire 13 milioni in conti impegni pregressi. Sono stati eliminati dai residui passivi, con apposita determinazione, impegni caduti in perenzione amministrativa e anche rinunciati dalle Strutture Periferiche per lire 32,5 milioni.

e) Sovvenzioni a Sedi nautiche per acquisto imbarcazioni (Cap.57)

La somma impegnata nel 1994 ammonta a £. 50.800.000. Sono state pagate £.39.700.000 in conti residui passivi.

---

**XII LEGISLATURA - DISEGNI DI LEGGE E RELAZIONI - DOCUMENTI**

---

Il totale dei residui ancora da pagare è di £ 33.000.000. Sono eliminati dai residui passivi, con apposita determinazione, impegni caduti in prescrizione e rinunciati dalle Strutture periferiche per £ 7.000.000.

1.2.3. La spesa globale evidenzia la somma di £. 2.110.780.163 rispetto al preventivo di £. 2.399,8 miliardi con una economia di £. 289.019.837

**2. RENDICONTO PATRIMONIALE****2.1. Attività****a) Residui attivi**

- Crediti verso lo Stato per I.V.A.: quelli richiesti a rimborso ammontano in totale a £ 108.922.000, di cui £ 2.952.000 è l'importo chiesto con la dichiarazione del 1994 in base alla vigente normativa. L'importo di £ 11.268.000 si è dovuto riportare a credito all'anno 1995.
- Crediti verso clienti: l'importo di £ 39.973.750 rappresenta il credito da riscuotere sulle fatture emesse per pubblicità e quello di £ 7.406.159 il credito da riscuotere per I.V.A. sulle fatture.
- Crediti diversi: ammontano a £ 49.859.594. Tale somma è costituita da £ 3.015.712 per interessi bancari maturati al 31 dicembre 1994 e accreditati successivamente; da £ 21.352.882 per crediti diversi; da £ 25.491.000 per quote tesseramento dei Soci.

**b) Crediti bancari e finanziari**

- Depositi cauzionali: la somma di £ 1.599.225 costituisce il deposito cauzionale per l'affitto dei locali della Presidenza Nazionale ed altri piccoli depositi per telefono ed energia elettrica.

**c) Mobili, arredi e macchine d'ufficio**

- L'importo di £ 101.451.179 è costituito dal valore di acquisto dei mobili di ufficio, delle macchine varie di ufficio, tra cui l'elaboratore Olivetti completo di sistema operativo, stampante ed apparato di continuità.

---

XII LEGISLATURA - DISEGNI DI LEGGE E RELAZIONI - DOCUMENTI

---

e) Materiale bibliografico:

- L'importo di f 21.495.640 rappresenta il valore del materiale bibliografico a seguito della ricognizione e della rivalutazione effettuate da apposita Commissione.

f) Immobilizzazioni tecniche

- Automezzi:l'importo di f 29.672.506 (comprensivo di I.V.A.)è costituito dalla FIAT TIPO acquistata nel 1991 e da un pulmino usato del Centro nautico di Ferrara.
- Attrezzature e prefabbricati C.N.:l'importo di f 178.348.254,comprende prefabbricati per f 123.494.664 oltre a f 54.853.590 per attrezzature varie.

2.2. Passivitàa) Residui passivi

- Debiti verso le Sezioni : f 60.500.000 rappresenta la situazione debitoria della Presidenza Nazionale verso le Sezioni nel suo continuo variare in relazione ai rapporti che si stabiliscono nello svolgimento delle pratiche amministrative, in particolare:
  - f 33.000.000 sono i debiti per il potenziamento delle Sezioni;
  - f 24.500.000 quelli per l'acquisto imbarcazioni;
  - f 3.000.000 quelli per i contributi per manifestazioni.
- Debiti verso fornitori : f 75.093.961 di cui f 3.810.000 dovute all'Ufficio del Registro Demanio per differenza del canone di locazione della sede nazionale per il 1994, f 40.262.238 dovute alla Stilgrafica per il periodico, f 12.778.213 dovute alla Ditta Ferioli per il riscaldamento e lire 18.243.510 per debiti verso altre Ditte.
- Debiti verso terzi: nella cifra di f 74.066.177 sono comprese le somme imputate al 1994 e da pagare nel 1995 come incentivante e competenze al personale, contributi previdenziali a carico della P.N. e ritenute previdenziali effettuate ai dipendenti da versare a gennaio 1995.

XII LEGISLATURA - DISEGNI DI LEGGE E RELAZIONI - DOCUMENTIb) Fondi di ammortamento

Come previsto, si è provveduto all'incremento dei fondi di ammortamento, considerando però che per alcuni fondi è stato raggiunto il valore indicato nelle attività (Sedi nautiche).

I coefficienti considerati per il calcolo non superano quelli previsti dalle tabelle approvate dal Ministero delle Finanze (immobili 3%, mobili e macchine d'ufficio 12%, autovetture 25%, automezzi 20%, imbarcazioni 10%).

L'ammontare complessivo di detti fondi è di f. 240.704.626, la quota di ammortamento dell'E.F. 1994 è di f. 50.393.105.

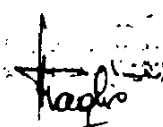

3. SITUAZIONE AMMINISTRATIVA

Le maggiori entrate sul Cap. 1 "Quote e contributi associativi dei Soci ordinari", nonché quelle derivanti dai contributi straordinari concessi dal Ministero della Difesa, tutte introitate nell'ultimo trimestre ed in minima parte solamente accertate, non hanno consentito alla P.N. una tempestiva programmazione di spese rivolte alle finalità istituzionali.

Tale situazione ha determinato un congruo avanzo di amministrazione per l'E.F. 1994 che unito al preesistente potrà essere utilizzato nel 1995, con apposita variazione di Bilancio, in particolare per incrementare lo stanziamento su cui grava il canone di locazione della sede della Presidenza Nazionale, in quanto il Ministero delle Finanze sta ancora valutando la possibilità di riconoscere la Lega Navale Italiana "Ente Culturale" in base alla Legge 11 luglio 1986, n° 390, art. 1 con i conseguenti benefici e per incrementare gli altri capitoli istituzionali eventualmente deficitari.

L'avanzo di amministrazione sopracitato oltre che fronteggiare almeno in parte l'aggravio che deriverebbe dal mancato riconoscimento del canone locativo ridotto potrà, inoltre, consentire alla P.N. di sostenere le maggiori spese per il nuovo organico del personale dipendente, attualmente all'esame degli organi competenti, nonché per i benefici economici derivanti dal rinnovo contrattuale in fase di approvazione.

IL PRESIDENTE NAZIONALE  
(Ammiraglio Sissone PICCIONI)



RELAZIONE DEL COLLEGIO DEI REVISORI



---

XII LEGISLATURA - DISEGNI DI LEGGE E RELAZIONI - DOCUMENTI

---

LEGA NAVALE ITALIANA  
Presidenza NazionaleCOLLEGIO DEI REVISORI DEI CONTI  
VERBALE N. 11RELAZIONE SUI BILANCI CONSUNTIVO, FINANZIARIO  
ECONOMICO E PATRIMONIALE DELL'ANNO 1994

Il giorno 11.4.95 è stato esaminato dal Collegio dei Revisori dei Conti il rendiconto dell'Esercizio 1994 redatto dalla Presidenza Nazionale, i cui dati più significativi possono riassumersi come segue:

1) SITUAZIONE PATRIMONIALE

Alla chiusura dell'esercizio 1993 risultava la seguente situazione:

- Attività	£. <u>1.527.356.642</u>
- Passività	£. 894.356.280
- Patrimonio netto	£. 197.604.475
- Avanzo economico esercizio precedente	£. <u>435.395.707</u>
Totale	£. <u>1.527.356.462</u>

Tale situazione nel corso dell'Esercizio ha subito variazioni per cui alla data del 31.12.1994 le risultanze possono così riassumersi:

- Attività	£. <u>1.605.710.403</u>
- Passività	£. 894.814.780
- Patrimonio netto	£. 198.524.475
- Avanzo economico eserciz. precedente	£. 435.395.707
- Avanzo economico 1994	£. <u>76.975.441</u>
Totale	£. <u>1.605.710.403</u>

L'entità dell'avanzo economico è determinata dalle maggiori entrate derivanti da quote e contributi associativi dei Soci; dal contributo straordinario del Ministero della Difesa; dalle variazioni patrimoniali operate per effetto della ricognizione e rivalutazione, effettuate da apposita Commissione, dei mobili, macchine d'ufficio e, in particolare dal materiale bibliografico.

## XII LEGISLATURA - DISEGNI DI LEGGE E RELAZIONI - DOCUMENTI

2) RENDICONTO FINANZIARIO

I dati riepilogativi della gestione finanziaria messi a confronto con quelli delle previsioni definitive sono esposti qui di seguito con particolare riferimento alle entrate e uscite correnti:

<u>ENTRATE</u>	<u>PREVISIONI</u>	<u>ACCERTAMENTI</u>	<u>DIFFERENZE</u>
TITOLO I			
- Cat. I <sup>^</sup> - Aliquote contributive	1.206.000.000	1.300.061.310	+ 94.061.310
TITOLO II			
- Cat. 3 <sup>^</sup> - Entrate derivanti da contributi dello Stato ed altri Enti	600.000.000	649.996.000	+ 49.996.000
TITOLO III			
- Cat. 7 <sup>^</sup> -Entrate derivanti da vendite e prestazioni di servizi	55.000.000	52.423.341	- 2.576.659
- Cat. 8 <sup>^</sup> -Redditi e proventi patrim.	10.160.000	7.775.712	- 2.384.288
- Cat. 9 <sup>^</sup> -Poste correttive e compensative	50.000.000	119.823.832	+ 69.823.832
- Cat.10 <sup>^</sup> -Entrate eventuali	1.000.000	36.553.340	+ 35.553.340
Totale Titolo III	116.160.000	216.576.225	+ 100.416.225
=====			
TOTALE ENTRATE CORR. (I - II - III)	1.922.160.000	2.166.633.535	+ 244.473.535
=====			



## XII LEGISLATURA - DISEGNI DI LEGGE E RELAZIONI - DOCUMENTI

<u>SPESE</u>	<u>PREVISIONI</u>	<u>IMPEGNI</u>	<u>DIFFERENZE</u>
TITOLO I			
- Cat. 1 <sup>^</sup> -Spese per gli Organi dello Ente	89.800.000	82.872.682	- 6.927.318
- Cat. 2 <sup>^</sup> -Oneri per il pers.	533.000.000	521.145.315	- 11.854.685
- Cat. 4 <sup>^</sup> -Spese per acquisto di beni e serv.	309.000.000	283.289.208	- 25.710.792
- Cat. 5 <sup>^</sup> -Spese per prestazioni istituzionali	1.195.500.000	1.114.834.921	- 80.665.079
- Cat. 6 <sup>^</sup> -Trasferimenti passivi	2.500.000	1.875.000	- 625.000
- Cat. 7 <sup>^</sup> -Oneri finanziari	8.000.000	7.353.300	- 646.700
- Cat. 8 <sup>^</sup> -Oneri tributari	30.000.000	29.264.112	- 735.888
- Cat. 9 <sup>^</sup> -Restituzioni e rimborsi	17.000.000	15.422.625	- 1.577.375
- Cat. 10 <sup>^</sup> -Fondo riserva	10.000.000	8.276.285	- 1.723.715
<b>TOTALE SPESE CORRENTI</b>	<b>2.194.800.000</b>	<b>2.064.333.448</b>	<b>- 130.466.552</b>
	=====	=====	=====

Dal rappresentato quadro delle entrate e delle spese, risulta che le risorse accertate di parte corrente sono state destinate a prestazioni istituzionali per il 51,45% (1.114.834.921 : 2.166.333.535). Il rapporto diviene più significativo qualora venga osservato in relazione alla totalità degli impegni assunti (1.114.834.921 : 2.064.333.448) cioè in relazione all'effettivo andamento della gestione; tale diverso rapporto risulta pari al 54,00%.

Dal raffronto dello stato di previsione definitivo con il rendiconto finanziario, risulta poi che non sono state disposte spese in eccedenza ai relativi stanziamenti.

Devesi evidenziare in proposito che le maggiori risorse - auspicabili anche per i futuri esercizi - hanno consentito di poter incrementare notevolmente le attività di propaganda della Presidenza Nazionale della Lega Navale Italiana.

## XII LEGISLATURA - DISEGNI DI LEGGE E RELAZIONI - DOCUMENTI

3) CONTO ECONOMICO

## Componenti positivi

- Entrate accertate in esercizi precedenti di pertinenze 1994 per quote associative	£.	54.117.550
- Trasferimenti attivi (materiale bibliografico)	£.	20.449.244
- Variazioni patrimoniali straordinarie	£.	<u>40.129.830</u>
Totale	£.	114.696.624 =====

## Componenti negativi

- Ammortamenti del 1994	£.	50.393.105
- Quote per adeguamento del fondo di anzianità	£.	76.743.739
- Trasferimenti passivi (materiali e pubblicazioni di propaganda)	£.	<u>12.884.426</u>
Totale	£.	140.021.270 =====

Dal raffronto dei rappresentati risultati economici e di quelli emergenti dalle entrate relative ai Titoli I-II-III e delle spese del Titolo I, scaturisce un avanzo economico di £. 76.975.441. Detto avanzo concorda con quello profferito dalla situazione patrimoniale.

SITUAZIONE AMMINISTRATIVA

Si rileva, infine, che la situazione amministrativa al 31 dicembre 1994 presenta un avanzo di amministrazione di £. 660.677.650 determinato, in parte, dalle maggiori entrate rispetto alle previsioni affluite nell'ultimo trimestre sul Cap. 101010 - 1 "Quote e contributi associativi dei Soci" e sul Cap. 203020-22 "Contributi straordinari a carico dello Stato".

Il suddetto andamento delle entrate non ha consentito alla Presidenza Nazionale della Lega Navale Italiana una oculata e tempestiva programmazione di altre spese rivolte alle finalità istituzionali.

L'entità di tale avanzo va considerata tenendo conto che buona parte di esso deriva da residui attivi per rimborsi I.V.A. che si riportano da tempo nella situazione patrimoniale, nonché da possibili maggiori oneri derivanti dal fitto locali, di cui si specifica di seguito.

Nel corso dell'esercizio 1995 la Presidenza Nazionale della Lega Navale Italiana intende destinare tale avanzo amministrativo all'incremento dei capitoli istituzionali e del Cap.35 "Fitto locali" in quanto il Ministero del-

## XII LEGISLATURA - DISEGNI DI LEGGE E RELAZIONI - DOCUMENTI


le Finanze ancora non ha riconosciuto la Lega Navale Italiana quale Ente culturale con la possibilità, quindi, di una sostanziale elevazione dello attuale canone di circa 50 milioni annui ad un importo di circa 500 milioni.

Detto avanzo sarà utilizzato, inoltre, per la maggiore spesa prevista per il personale impiegatizio derivante da benefici economici del rinnovo contrattuale già approvato dagli Organi competenti.

Premesso quanto sopra, i sottoscritti esprimono parere favorevole all'approvazione del conto consuntivo 1994.

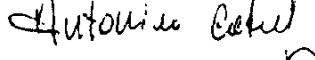
IL PRESIDENTE DEL COLLEGIO

(Dr. Domenico LUPOI)




MEMBRO

(Dr. Antonino CATALFAMO)



MEMBRO

(Dr. Maurizio MARIANI)





BILANCIO CONSUNTIVO

XII LEGISLATURA - DISEGNI DI LEGGE E RELAZIONI - DOCUMENTI

LEGA NAVALE ITALIANA -  
RENDICONTO

ENTRATE

Codice	CAPITOLO		USITIGIO COMPETENZA					
	N.	Denominazione	PREVISIONI APPROVATE			SOMME ACCETTATE		
			Impegnate	Variazioni in più o in meno	Definitive	Stimate	Reintegro da rimborsare	Totali autorizzati
		<b>TITOLO I</b>						
		<b>ENTRATE CONTRIBUTIVE</b>						
		<b>CAT. 1<sup>a</sup></b>						
		Aliquote contributive a carico degli iscritti						
101010	1	- Quote e contributi associativi dei soci ordinari ed aggregati	830.000.000	-	830.000.000	887.650.310	25.491.000	923.141.310
101020	2	- Quote e contributi associativi dei soci sostenitori	1.000.000	-	1.000.000	910.000	-	910.000
101030	3	- Quote e contributi associativi dei Centri Nautici	480.000.000	- 85.000.000	395.000.000	378.010.000	-	378.010.000
		<b>Totale Titolo I</b>	<b>1.291.000.000</b>	<b>- 85.000.000</b>	<b>1.206.000.000</b>	<b>1.274.570.310</b>	<b>25.491.000</b>	<b>1.300.061.310</b>
		<b>TITOLO II</b>						
		<b>ENTRATE DERIVANTI DA TRASFERIMENTI CORRENTI</b>						
		<b>CAT. 3<sup>a</sup></b>						
		Trasferimenti da parte dello Stato						
203010	21	- Contributo ordinario a carico dello Stato	500.000.000	-	500.000.000	500.000.000	-	500.000.000
203020	22	- Contributo straordinario a carico dello Stato	-	+ 100.000.000	100.000.000	149.998.000	-	149.998.000
203030	23	- Contributi a favore dei Centri Nautici	-	-	-	-	-	-
		<b>Totale Titolo II</b>	<b>500.000.000</b>	<b>+ 100.000.000</b>	<b>600.000.000</b>	<b>649.998.000</b>	<b>-</b>	<b>649.998.000</b>
		<b>TITOLO III</b>						
		<b>ALTRE ENTRATE</b>						
		<b>CAT. 7<sup>a</sup></b>						
		Entrate derivanti dalla vendita di beni e prestazioni di servizi						
307010	25	- Ricavi dalla vendita di pubblicazioni e materiali	55.000.000	- 20.000.000	35.000.000	30.588.548	1.012.770	31.602.318
307020	26	- Ricavi per pubblicità e abbonamenti al periodico "LEGA NAVALE"	30.000.000	- 10.000.000	20.000.000	3.587.750	14.048.250	17.634.000
307030	27	- Ricavi per materiale venduto presso i Centri Nautici	-	-	-	3.207.025	-	3.207.025
		<b>Totale Titolo III</b>	<b>85.000.000</b>	<b>- 30.000.000</b>	<b>55.000.000</b>	<b>37.384.323</b>	<b>15.060.020</b>	<b>52.423.343</b>

XII LEGISLATURA - DISEGNI DI LEGGE E RELAZIONI - DOCUMENTI

PRESIDENZA NAZIONALE  
FINANZIARIO

Anno 1994

Differenza rispetto alle previsioni in più o in meno	GESTIONE DEI RESIDUI ATTIVI					GESTIONE DI CASSA			Totale residui attivi al termine dell'esercizio
	Rendite affluenti dall'esercizio	Riscatti	Riscatti da rimborsare	Totale	VARIAZIONI in più o in meno	Previdenze	Riscossioni	Differenza rispetto alle previsioni in più o in meno	
- 83.141.310	33.535.000	33.535.000	-	-	-	830.000.000	931.185.310	- 101.185.310	25.491.000
- 90.000	-	-	-	-	-	1.000.000	910.000	- 90.000	-
- 1.010.000	-	-	-	-	-	375.000.000	378.010.000	- 1.010.000	-
- 84.041.310	33.535.000	33.535.000	-	-	-	1.206.000.000	1.308.105.310	- 102.105.310	25.491.000
-	-	-	-	-	-	900.000.000	900.000.000	-	-
- 49.996.000	-	-	-	-	-	100.000.000	149.996.000	- 49.996.000	-
-	-	-	-	-	-	-	-	-	-
- 49.996.000	-	-	-	-	-	600.000.000	649.996.000	- 49.996.000	-
-	-	-	-	-	-	-	-	-	-
- 3.397.684	-	-	-	-	-	35.000.000	30.599.546	- 4.410.454	1.012.770
- 2.386.000	34.249.890	8.318.350	25.927.500	-	-	20.000.000	11.886.100	- 8.113.900	39.973.750
- 3.207.025	-	-	-	-	-	-	3.207.025	- 3.207.025	-
- 2.576.899	34.249.890	8.318.350	25.927.500	-	-	55.000.000	49.662.671	- 9.317.329	40.986.520

## XII LEGISLATURA - DISEGNI DI LEGGE E RELAZIONI - DOCUMENTI

## ENTRATE

Codice	CAPITOLO		GESTIONE COMPETENZA					
	N.	Denominazione	PREVISIONI APPROVATE			SOMME ACCETTATE		
			Iniziale	Variazioni in più o in meno	Definitiva	Esattate	Resumen da rimborsare	Totale accertamenti
		<b>CAT. 8<sup>a</sup></b>						
		Redditi e proventi patrimoniali						
308010	31	- Affitti di immobili	2.460.000	+ 2.160.000	4.620.000	4.760.000	-	4.760.000
308020	32	- Interessi e premi su titoli a reddito fisso	-	-	-	-	-	-
308030	33	- Interessi attivi su depositi e conti correnti	5.540.000	-	5.540.000	-	3.015.712	3.015.712
			8.000.000	+ 2.160.000	10.180.000	4.760.000	3.015.712	7.775.712
		<b>CAT. 9<sup>a</sup></b>						
		Poste correttive e compensative di spese correnti						
309010	31	- Ricupero e risorsi diversi	38.000.000	+ 14.000.000	50.000.000	102.234.720	17.589.112	119.823.832
309020	32	- Ricupero e risorsi per i Centri Nautici	-	-	-	-	-	-
			38.000.000	+ 14.000.000	50.000.000	102.234.720	17.589.112	119.823.832
		<b>CAT. 10<sup>a</sup></b>						
		Entrate non classificabili in altre voci						
310010	99	- Entrate eventuali	1.000.000	-	1.000.000	34.004.340	2.548.000	36.552.380
		<b>Totale Titolo III</b>	130.000.000	+ 13.840.000	116.160.000	178.343.381	38.212.844	216.576.225
		<b>TOTALE ENTRATE CORRENTI</b>	1.921.000.000	+ 1.160.000	1.922.160.000	2.102.929.691	63.703.844	2.166.633.535
		<b>TITOLO IV</b>						
		<b>ENTRATE PER ALIENAZIONE DI BENI PATRIMONIALI E RISCOSSIONE CREDITI</b>						
		<b>CAT. 11</b>						
		Alienazione di immobili e diritti reali						
411010	61	- Alienazione di immobili	-	-	-	-	-	-
		<b>CAT. 12</b>						
		Alienazioni di immobilizzazioni Tecniche						
412010	71	- Alienazione di impianti, attrezzature, macchinari, imbarcazioni e autoveicoli	-	-	-	-	-	-
		<b>CAT. 13</b>						
		Realizzo di valori mobiliari						
413010	81	- Realizzo di titoli emessi dallo Stato	-	-	-	-	-	-
413020	82	- Riscossione di buoni postali	-	-	-	-	-	-





XII LEGISLATURA - DISEGNI DI LEGGE E RELAZIONI - DOCUMENTI

ENTRATE

Codice	CAPITOLO		GESTIONE COMPETENZA					
	M	Descrizione	PREVISIONI APPROVATE			SOMME ACCERTATE		
			Integrale	Variazioni in più o in meno	Defettive	Risorse	Risorse da rimborsare	Totale accertamenti
		<b>CAT. 1A</b>						
		Riscossione di crediti						
414010	84	- Prelevamenti di depositi	-	-	-	-	-	-
414020	85	- Riscossione di prestiti ed anticipazioni a breve termine	2.000.000	-	2.000.000	242.800	-	242.800
414030	86	- Riscossione di crediti diversi	-	-	-	-	-	-
			2.000.000	-	2.000.000	242.800	-	242.800
		<b>Totale Titolo IV</b>	<b>2.000.000</b>	<b>-</b>	<b>2.000.000</b>	<b>242.800</b>	<b>-</b>	<b>242.800</b>
		<b>TITOLO V</b>						
		<b>ENTRATE DERIVANTI DA TRASFERIMENTO IN CONTO CAPITALE</b>						
		<b>CAT. 1B</b>						
		Trasferimento da Enti del settore pubblico e da soci vitalizi						
510010	91	- Quote soci vitalizi	-	-	-	920.000	-	920.000
		<b>Totale Titolo V</b>	<b>-</b>	<b>-</b>	<b>-</b>	<b>920.000</b>	<b>-</b>	<b>920.000</b>
		<b>TITOLO VI</b>						
		<b>ACCENSIONE PRESTITI</b>						
		<b>CAT. 20</b>						
		Assunzione di altri debiti finanziari						
520010	111	- Contrazione di debiti diversi	-	-	-	-	-	-
520020	112	- Entrate relative ad esercizi successivi	55.000.000	- 10.000.000	45.000.000	65.080.000	-	65.080.000
		<b>Totale Titolo VI</b>	<b>55.000.000</b>	<b>- 10.000.000</b>	<b>45.000.000</b>	<b>65.080.000</b>	<b>-</b>	<b>65.080.000</b>
		<b>TITOLO VII</b>						
		<b>PARTITE DI GIRO</b>						
		<b>CAT. 21</b>						
		Entrate aventi natura di partite di giro						
722010	121	- Ritenute erariali	35.000.000	-	35.000.000	-	-	-
722020	122	- Ritenute previdenziali a carico dei dipendenti	38.000.000	-	38.000.000	-	-	-

XII LEGISLATURA - DISEGNI DI LEGGE E RELAZIONI - DOCUMENTI

Anno 1994

3

Differenza richiesta alla pertinenza in più o in meno	GESTIONE DEI RESIDUI ATTIVI					GESTIONE DI CASSA			Totale residui attivi al termine dell'esercizio
	Residuo all'inizio dell'esercizio	Entrate	Uscite da riscuotere	Totale	VARIAZIONI in più o in meno	Previdenze	Realizzazioni	Differenza rispetto alle previsioni in più o in meno	
-	-	-	-	-	-	-	-	-	-
- 1.757.200	-	-	-	-	-	2.000.000	242.800	- 1.757.200	-
-	-	-	-	-	-	-	-	-	-
- 1.757.200	-	-	-	-	-	2.000.000	242.800	- 1.757.200	-
- 1.757.200	-	-	-	-	-	2.000.000	242.800	- 1.757.200	-
-	-	-	-	-	-	-	-	-	-
+ 920.000	-	-	-	-	-	-	920.000	+ 920.000	-
+ 920.000	-	-	-	-	-	-	920.000	+ 920.000	-
-	-	-	-	-	-	-	-	-	-
+ 20.080.000	-	-	-	-	-	48.000.000	68.080.000	+ 20.080.000	-
+ 20.080.000	-	-	-	-	-	48.000.000	68.080.000	+ 20.080.000	-
-	-	-	-	-	-	-	-	-	-
+ 85.000.000	-	-	-	-	-	85.000.000	-	- 85.000.000	-
+ 38.000.000	-	-	-	-	-	38.000.000	-	- 38.000.000	-

## XII LEGISLATURA - DISEGNI DI LEGGE E RELAZIONI - DOCUMENTI

## ENTRATE

Codice	CAPITOLO		GESTIONE COMPETENZA					
	N.	Denominazione	PREVISIONI APPROVATE			SOMME ACCERTATE		
			totale	Variazioni in più e in meno	Definitive	Riscosse	Riscosse da recuperare	Totali accertamenti
722030	123	- Quote associative alla Federazione Italiana Veia	9.000.000	-	9.000.000	13.858.000	202.000	14.057.000
722040	124	- Imposta sul valore aggiunto (I.V.A.)	2.000.000	-	2.000.000	5.533.213	9.525.787	18.058.000
722050	125	- Partita in sospeso	60.000.000	-	60.000.000	8.408.515	-	8.408.515
		<b>Totale Titolo VII</b>	<b>194.000.000</b>	<b>-</b>	<b>194.000.000</b>	<b>25.794.728</b>	<b>9.727.787</b>	<b>35.522.515</b>
		<b>RIEPILOGO DEI TITOLI</b>						
		- TITOLO I	1.291.000.000	- 85.000.000	1.206.000.000	1.274.570.310	25.491.000	1.300.061.310
		- TITOLO II	500.000.000	- 100.000.000	400.000.000	649.996.000	-	649.996.000
		- TITOLO III	130.000.000	- 13.840.000	116.160.000	178.383.381	38.212.844	216.376.225
		- TITOLO IV	2.000.000	-	2.000.000	292.800	-	292.800
		- TITOLO V	-	-	-	920.000	-	920.000
		- TITOLO VI	56.000.000	- 10.000.000	46.000.000	65.080.000	-	65.080.000
		- TITOLO VII	194.000.000	-	194.000.000	25.794.728	9.727.787	35.522.515
		<b>TOTALE DELLE ENTRATE</b>	<b>2.172.000.000</b>	<b>- 8.840.000</b>	<b>2.163.160.000</b>	<b>2.184.947.219</b>	<b>73.431.631</b>	<b>2.298.378.850</b>

XII LEGISLATURA - DISEGNI DI LEGGE E RELAZIONI - DOCUMENTI

Anno 1994

4

Differenza rispetto alle previsioni in più o in meno	GESTIONE DEI RESIDUI ATTIVI				VARIAZIONI in più o in meno	GESTIONE DI CASSA			Totale residui attivi al termine dell'esercizio
	Residuo all'inizio dell'esercizio	Entrate	Residuo da recuperare	Totale		Previdenti	Reincassati	Differenza rispetto alle previsioni in più o in meno	
5.027.000	-	-	-	-	-	8.000.000	13.855.000	- 4.855.000	202.000
13.088.000	119.523.884	1.453.322	118.070.372	-	-	2.000.000	8.986.535	- 4.986.535	127.596.159
53.988.485	-	-	-	-	-	80.000.000	6.406.515	- 53.593.485	-
158.477.485	119.523.884	1.453.322	118.070.372	-	-	184.000.000	27.248.050	- 186.751.950	127.798.159
84.891.310	33.538.000	33.538.000	-	-	-	1.208.000.000	1.1.308.105.310	- 102.175.310	25.491.000
48.996.000	-	-	-	-	-	800.000.000	649.996.000	- 48.996.000	-
100.418.225	36.051.131	12.123.631	25.927.500	-	-	116.100.000	190.487.012	- 74.327.012	64.140.344
1.787.200	-	-	-	-	-	2.000.000	242.800	- 1.757.200	-
828.000	-	-	-	-	-	-	920.000	- 920.000	-
20.088.000	-	-	-	-	-	48.000.000	65.080.000	- 20.080.000	-
158.477.485	119.523.884	1.453.322	118.070.372	-	-	184.000.000	27.248.050	- 186.751.950	127.798.159
108.218.880	191.108.825	47.111.953	143.997.872	-	-	2.163.180.000	2.242.058.172	- 78.898.172	217.428.503

## XII LEGISLATURA - DISEGNI DI LEGGE E RELAZIONI - DOCUMENTI

## SPESE

Codice	Capitolo		QUESTIONE COMPETENZA					
	N.	Descrizione	PREVISIONI APPROVATE			SONDE IMPROBATE		
			Inziale	Variazioni in più e in meno	Definitive	Pagati	Impegni da pagare	Totale impegni
		<b>TITOLO I SPESE CORRENTI</b>						
		<b>CAT. 1°</b>						
		Spese per gli Organi dell'Ente						
101010	1	- Indennità di carica al Presidente Nazionale ed al Vice Presidente Nazionale	57.300.000	-	57.300.000	56.370.081	907.682	57.277.763
101020	2	- Indennità e rimborsi ai componenti il Consiglio Direttivo Nazionale, l'Assemblea Generale dei Soci ed ai Delegati Regionali	28.000.000	+	28.000.000	24.010.949	-	24.010.949
101030	3	- Indennità e rimborsi ai componenti il Collegio dei Rappresentanti dei Conti	1.500.000	-	1.500.000	263.990	-	263.990
101040	4	- Gettoni di presenza	4.000.000	- 1.000.000	3.000.000	1.320.000	-	1.320.000
			90.800.000	- 1.000.000	89.800.000	81.965.020	907.682	82.872.582
		<b>CAT. 2°</b>						
		Oneri per il personale in servizio						
102010	11	- Stipendi ed altri assegni fissi al personale	340.000.000	+ 5.000.000	345.000.000	321.836.071	18.164.475	338.000.546
102020	12	- Compensi per lavoro straordinario	6.000.000	- 4.000.000	2.000.000	1.980.821	-	1.980.821
102030	13	- Oneri previsti ed assistenziali a carico dell'Ente	127.000.000	-	127.000.000	102.502.053	20.748.200	123.248.253
102040	14	- Indennità e rimborso spese per missioni	24.000.000	- 4.000.000	20.000.000	18.958.795	-	18.958.795
102060	15	- Compensi incentivanti la produttività	34.000.000	+ 5.000.000	39.000.000	15.751.280	23.205.840	38.957.100
			531.000.000	+ 2.000.000	533.000.000	481.028.800	60.118.515	521.148.315
		<b>CAT. 4°</b>						
		Spese per l'acquisto di beni di consumo e di servizi						
104010	31	- Acquisto di libri, riviste, giornali ed altre pubblicazioni	1.300.000	-	1.300.000	1.188.700	-	1.188.700
104020	32	- Spese per acquisto di materie di consumo, cancelleria, stampe, vestiario, divise, accertamenti sanitari e spese sanitarie	10.000.000	+ 9.000.000	19.000.000	16.821.214	2.125.288	18.946.502
104030	33	- Spese di rappresentanza	6.000.000	- 2.000.000	4.000.000	2.852.710	-	2.852.710
104040	34	- Spese per il funzionamento di commissioni, comitati, ecc.	-	-	-	-	-	-
104050	35	- Fitte locali	45.000.000	+ 1.500.000	46.500.000	42.628.000	3.810.000	46.438.000
104080	36	- Manutenzione, riparazione e pulizie locali e relativi impianti	20.000.000	- 1.000.000	21.000.000	19.942.020	668.970	20.611.990

XII LEGISLATURA - DISEGNI DI LEGGE E RELAZIONI - DOCUMENTI

Anno 1994

5

Differenza rispetto alle previsioni in più o in meno	GESTIONE DEI RESIDUI PASSIVI					GESTIONE DI CASSA			Totale residui passivi al termine dell'esercizio
	Residuo all'inizio dell'esercizio	Pagato	Rimasti da pagare	Totali	VARIAZIONI	Previdenti	Pagamenti	Differenza rispetto alle previsioni in più o in meno	
					in più o in meno				
- 22.257	907.662	907.662	-	-	-	57.300.000	57.277.743	- 22.257	907.662
- 3.988.051	-	-	-	-	-	28.000.000	24.010.949	- 3.989.051	-
- 1.238.010	-	-	-	-	-	1.500.000	263.990	- 1.238.010	-
- 1.689.000	-	-	-	-	-	3.000.000	1.320.000	- 1.680.000	-
- 6.827.318	907.662	907.662	-	-	-	69.800.000	62.872.682	- 6.827.318	907.662
- 6.988.454	17.635.000	17.635.000	-	-	-	345.000.000	339.471.071	- 5.528.929	16.164.475
- 19.379	-	-	-	-	-	2.000.000	1.980.621	- 19.379	-
- 3.792.747	14.752.000	14.752.000	-	-	-	127.000.000	117.254.053	- 9.745.947	20.746.200
- 1.041.205	-	-	-	-	-	20.000.000	18.958.795	- 1.041.205	-
- 48.900	13.895.000	13.895.000	-	-	-	39.000.000	29.446.260	- 9.553.740	23.205.640
- 11.854.685	46.082.000	46.082.000	-	-	-	533.000.000	507.110.800	- 25.889.200	60.116.515
- 301.300	-	-	-	-	-	1.500.000	1.198.700	- 301.300	-
- 53.498	-	-	-	-	-	19.000.000	18.821.214	- 178.786	2.129.288
- 1.147.290	-	-	-	-	-	4.000.000	2.852.710	- 1.147.290	-
-	-	-	-	-	-	-	-	-	-
- 89.000	90.722.000	90.722.000	-	-	-	46.500.000	133.350.000	+ 86.850.000	3.810.000
- 288.010	-	-	-	-	-	21.000.000	18.942.020	- 1.057.980	669.970

XII LEGISLATURA - DISEGNI DI LEGGE E RELAZIONI - DOCUMENTI

SPESE

Codice	CAPITOLO		UBIQUITA' COMPETENZE					
	N.	Descrizione	PREVISIONI APPROVATE			SOMME IMPEGNATE		
			totale	Variazioni in più o in meno	Definitive	Pagati	Importo da pagare	Totale Impegni
		(segue CAT. 4")						
104070	37	- Spese postali telegrafiche e telefoniche	33.000.000	+ 7.000.000	40.000.000	32.736.850	-	32.736.850
104080	38	- Spese per l'organizzazione di C.D.N. ed A.G.S.	8.000.000	- 3.000.000	5.000.000	2.058.900	-	2.058.900
104090	39	- Manutenzione, noleggio ed esecuz. mezzi di trasporto	8.000.000	-	8.000.000	5.810.130	-	5.810.130
104100	40	- Spese per energia elettrica, canoni acqua e riscaldamento	42.000.000	+ 1.000.000	43.000.000	30.220.131	12.778.213	42.998.344
104110	41	- Onorari e spese legali, compensi per incarichi speciali e consulenze	80.000.000	+ 40.000.000	120.000.000	91.279.800	3.068.100	94.347.700
104120	42	- Trasporto, facchinaggio, ecc.	5.000.000	-	5.000.000	4.180.900	-	4.180.900
104130	43	- Premi di assicurazione	4.000.000	+ 2.000.000	6.000.000	3.908.974	-	3.908.974
104140	44	- Noleggio di apparecchiature per elaborazione dati, manutenzione attrezzature di ufficio e mobilio	12.000.000	-	12.000.000	8.928.933	189.575	7.086.508
104150	45	- Spese per pubblicità (legge 25.2.67, n.67, art.5)	-	-	-	-	-	-
			252.500.000	+ 56.500.000	309.000.000	260.648.062	22.821.148	283.289.208
		CAT. 5"						
		Spese per prestazioni istituzionali						
105010	51	- Propaganda periodica "LEGA NAVALI"	350.000.000	- 20.500.000	329.500.000	258.481.989	40.262.238	298.744.227
105020	52	- Spese funzionali per i Centri Nautici	490.000.000	+ 20.000.000	470.000.000	469.960.427	-	469.960.427
105030	53	- Concorsi premi per studenti, contributi per manifestazioni sportive, mostre, convegni, corsi di formazione nautica, cappel, premi, nautica da diporto	40.000.000	- 10.000.000	30.000.000	14.014.700	3.000.000	17.014.700
105050	55	- Spese per pubblicazioni e materiale di propaganda	70.000.000	-	70.000.000	48.356.021	6.786.043	52.142.064
105060	56	- Sovvenzioni a sedi nautiche per manutenzione e potenziamento)	40.000.000	+ 50.000.000	90.000.000	62.000.000	22.000.000	84.000.000
106070	57	- Sovvenzioni a sedi nautiche per scuole vela, per acquisto di imbarcazioni	40.000.000	+ 11.000.000	51.000.000	34.800.000	16.000.000	50.800.000
105080	58	- Ecologia	5.000.000	-	5.000.000	2.000.000	-	2.000.000
105090	59	- Spese per il potenziamento dei Centri Nautici	80.000.000	+ 70.000.000	150.000.000	142.173.483	-	142.173.483
			1.075.000.000	+ 120.500.000	1.195.500.000	1.028.786.640	86.046.281	1.114.632.921



XII LEGISLATURA - DISEGNI DI LEGGE E RELAZIONI - DOCUMENTI

Anno 1994

6

Differenza rispetto alle previsioni la più o la meno	GESTIONE DEI RISCHI PASSIVI					GESTIONE DI CASSA			Totale renditi passivi al termine dell'esercizio
	Residuo all'inizio dell'esercizio	Pagate	Rimasti da pagare	Totale	VARIAZIONI	Previdenze	Pagamenti	Differenze rispetto alle previsioni la più o la meno	
					la più o la meno				
7.263.150	-	-	-	-	-	40.000.000	32.736.850	- 7.263.150	-
2.948.100	-	-	-	-	-	5.000.000	2.059.900	- 2.940.100	-
88.870	-	-	-	-	-	8.000.000	5.910.130	- 89.870	-
1.856	-	-	-	-	-	43.000.000	30.220.131	- 12.779.869	12.778.213
3.052.300	-	-	-	-	-	100.000.000	91.279.600	- 8.720.400	3.068.100
818.100	-	-	-	-	-	5.000.000	4.180.900	- 819.100	-
2.091.026	-	-	-	-	-	8.000.000	3.908.974	- 2.091.026	-
4.908.482	-	-	-	-	-	12.000.000	8.928.933	- 5.071.067	169.575
-	-	-	-	-	-	-	-	-	-
25.798.783	90.722.000	90.722.000	-	-	-	309.000.000	351.390.062	+ 42.390.062	22.621.146
32.798.783	12.593.805	12.593.805	-	-	-	328.500.000	269.075.804	- 60.424.196	40.262.238
38.573	175.750	175.750	-	-	-	470.000.000	470.138.177	+ 138.177	-
12.988.300	13.000.000	13.000.000	-	-	-	30.000.000	27.014.700	- 2.985.300	3.000.000
17.687.936	-	-	-	-	-	70.000.000	45.356.021	- 24.643.979	8.786.043
6.088.000	56.500.000	13.000.000	11.000.000	-	- 32.500.000	90.000.000	75.000.000	- 15.000.000	33.000.000
388.000	58.200.000	38.700.000	8.500.000	-	- 7.000.000	51.000.000	74.500.000	+ 23.500.000	24.500.000
3.888.000	-	-	-	-	-	8.000.000	2.000.000	- 3.000.000	-
7.888.507	66.250.000	66.430.170	-	-	- 628.630	150.000.000	207.793.663	+ 57.793.663	-
80.888.078	303.718.555	144.088.725	19.500.000	-	-40.129.830	1.195.500.000	1.170.876.365	- 24.623.635	107.548.281

XII LEGISLATURA - DISEGNI DI LEGGE E RELAZIONI - DOCUMENTI

SPESE

Codice	CAPITOLO		MISSIONE COMPETENZA					
	N.	Descrizione	PREVISIONI APPROVATE			SOMME IMPEGNATE		
			Impegnate	Variazioni in più e in meno	Definitive	Pagate	Residue da pagare	Totale Impegni
		<b>CAP. 6°</b>						
		Trasferimenti passivi						
108010	71	- Contributi, concorsi, sussidi ed oblazioni a fondo perduto	-	-	-	-	-	-
108020	72	- Interventi assistenziali a favore del personale in servizio e delle sue famiglie	2.500.000	-	2.500.000	1.875.000	-	1.875.000
108030	73	- Equi indennizzo al personale per la perdita integrità fisica subita per infortuni contratta per cause di servizio	-	-	-	-	-	-
			2.500.000	-	2.500.000	1.875.000	-	1.875.000
		<b>CAP. 7°</b>						
		Oneri finanziari						
107010	81	- Interessi passivi	-	-	-	-	-	-
107020	82	- Spese e commissioni bancarie	8.000.000	-	8.000.000	5.701.900	1.851.400	7.553.300
			8.000.000	-	8.000.000	5.701.900	1.851.400	7.553.300
		<b>CAP. 8°</b>						
		Oneri tributari						
108010	91	- Imposte, tasse e tributi vari	20.000.000	- 10.000.000	30.000.000	27.074.778	2.188.334	29.264.112
		<b>CAP. 9°</b>						
		Poste correttive e compensative di entrate correnti						
108010	105	- Restituzioni e rimborsi diversi	5.000.000	-	5.000.000	3.382.625	80.000	3.422.625
108020	106	- Restituzioni e rimborsi per i Centri Nautici	10.000.000	- 2.000.000	12.000.000	12.000.000	-	12.000.000
			15.000.000	- 2.000.000	17.000.000	13.382.625	80.000	13.422.625
		<b>CAP. 10°</b>						
		Spese non classificabili in altre voci						
110010	107	- Spese per liti, arbitraggi, risarcimenti ed accessori	-	-	-	-	-	-
111020	108	- Fondo di riserve	40.000.000	- 30.000.000	10.000.000	7.419.488	884.800	8.278.288
			40.000.000	- 30.000.000	10.000.000	7.419.488	884.800	8.278.288
		<b>TOTALE SPESE CORRENTI (Titolo I)</b>	<b>2.034.800.000</b>	<b>- 180.000.000</b>	<b>2.194.800.000</b>	<b>1.887.882.370</b>	<b>178.461.138</b>	<b>2.064.333.488</b>

XII LEGISLATURA - DISEGNI DI LEGGE E RELAZIONI - DOCUMENTI

Anno 1994

7

Differenza rispetto alle previsioni in più o in meno	GESTIONE DEI RESIDUI PASSIVI					GESTIONE DI CASSA			Totale residui passivi al termine dell'esercizio
	Residui all'inizio dell'esercizio	Pagati	Residui da pagare	Totale	VARIAZIONI in più o in meno	Previdenti	Pagamenti	Differenza rispetto alle previsioni in più o in meno	
-	-	-	-	-	-	-	-	-	-
- 885.000	-	-	-	-	-	2.500.000	1.875.000	- 625.000	-
-	-	-	-	-	-	-	-	-	-
- 885.000	-	-	-	-	-	2.500.000	1.875.000	- 625.000	-
-	-	-	-	-	-	-	-	-	-
- 885.700	-	-	-	-	-	8.000.000	9.701.800	- 2.296.100	1.881.400
- 885.700	-	-	-	-	-	8.000.000	9.701.800	- 2.296.100	1.881.400
-	-	-	-	-	-	-	-	-	-
- 758.889	-	-	-	-	-	30.000.000	27.074.779	- 2.925.222	2.189.334
-	-	-	-	-	-	-	-	-	-
- 1.877.375	-	-	-	-	-	5.000.000	3.382.625	- 1.617.375	80.000
-	-	-	-	-	-	12.000.000	12.000.000	-	-
- 1.877.375	-	-	-	-	-	17.000.000	15.382.625	- 1.617.375	80.000
-	-	-	-	-	-	-	-	-	-
- 1.723.719	9.087.119	9.087.119	-	-	-	10.000.000	12.516.800	- 2.516.800	886.800
- 1.723.719	9.087.119	9.087.119	-	-	-	10.000.000	12.516.800	- 2.516.800	886.800
- 139.488.582	348.528.332	209.039.750	139.500.000	-	- 49.129.830	2.194.800.000	2.174.780.812	- 20.019.188	196.981.136

## XII LEGISLATURA - DISEGNI DI LEGGE E RELAZIONI - DOCUMENTI

## SPESE

Codice	Capitolo		GESTIONE COMPETENZA					
	R.	Descrizione	PREVISIONI APPROVATE			SOMME IMPEGNATE		
			totale	Variazioni in più e in meno	Definitive	Pagate	Importo da pagare	Totale Impegni
		<b>TITOLO II</b>						
		<b>SPESE IN CONTO CAPITALE</b>						
		<b>CAT. 12°</b>						
		Acquisizione di immobili tecniche						
212010	111	- Acquisti di automezzi	-	-	-	-	-	-
212020	112	- Grandi manutenzioni automezzi	-	-	-	-	-	-
212030	113	- Acquisti di mobili e macchine di ufficio	5.000.000	6.000.000	11.000.000	10.924.200	-	10.924.200
			5.000.000	6.000.000	11.000.000	10.924.200	-	10.924.200
		<b>CAT. 14°</b>						
		Commissioni di crediti ed anticipazioni						
214010	131	- Versamenti in deposito	-	-	-	-	-	-
214020	132	- Concessione di termini a breve termine	-	-	-	-	-	-
			-	-	-	-	-	-
		<b>CAT. 15°</b>						
		Indennità di anzianità al personale cessato dal servizio						
215010	141	- Indennità di anzianità al personale cessato dal servizio	-	-	-	-	-	-
		<b>Totale Titolo II</b>	5.000.000	6.000.000	11.000.000	10.924.200	-	10.924.200
		<b>TITOLO III</b>						
		<b>ESTINZIONE DI MUTUI ED ANTICIPAZIONI</b>						
		<b>CAT. 20°</b>						
		Estinzione debiti diversi						
321010	156	- Estinzione debiti diversi	-	-	-	-	-	-
		<b>Totale Titolo III</b>	-	-	-	-	-	-
		<b>TITOLO IV</b>						
		<b>PARTE GIRA</b>						
		<b>CAT. 21°</b>						
		Spese aventi natura di partite giro						
421010	161	- Ritenute erariali	85.000.000	-	85.000.000	-	-	-
421020	162	- Ritenute prev.li e ass.li a carico dei dipendenti	36.000.000	-	36.000.000	-	-	-

XII LEGISLATURA - DISEGNI DI LEGGE E RELAZIONI - DOCUMENTI

Anno 1994

8

Differenza mensile alle previsioni in più o in meno	GESTIONE DEI RENDICONTI PASSIVI					GESTIONE DI CASSA			Totale residui passivi al termine dell'esercizio
	Residuo all'inizio dell'esercizio	Pagato	Impegni da pagare	Totale	VARIAZIONI in più o in meno	Previsioni	Pagamenti	Differenza rispetto alle previsioni in più o in meno	
-	-	-	-	-	-	-	-	-	-
-	-	-	-	-	-	-	-	-	-
- 75.800	-	-	-	-	-	11.000.000	10.924.200	- 75.800	-
- 75.800	-	-	-	-	-	11.000.000	10.924.000	- 75.800	-
-	-	-	-	-	-	-	-	-	-
-	-	-	-	-	-	-	-	-	-
-	-	-	-	-	-	-	-	-	-
- 75.800	-	-	-	-	-	11.000.000	10.924.200	- 75.800	-
-	-	-	-	-	-	-	-	-	-
-	-	-	-	-	-	-	-	-	-
- 85.000.000	-	-	-	-	-	85.000.000	-	- 85.000.000	-
- 38.000.000	-	-	-	-	-	38.000.000	-	- 38.000.000	-

XII LEGISLATURA - DISEGNI DI LEGGE E RELAZIONI - DOCUMENTI

SPESE

Codice	CAPITOLA		GESTIONE COMPETENZA					
	N.	Descrizione	PREVISIONI APPROVATE			SOMME IMPEGNATE		
			Totale	Variazioni in più o in meno	Defettiva	Pagate	Rimane da pagare	Totale Impegni
421030	163	(segue Cat.21") Quote associative alla Federazione Italiana Vela	9.000.000	-	9.000.000	1.075.000	12.982.000	14.057.000
421040	164	Imposta sul valore aggiunto (I.V.A.)	2.000.000	-	2.000.000	14.332.000	727.000	15.059.000
4210150	165	Partite di giro	60.000.000	-	60.000.000	6.406.515	-	6.406.515
		<b>Totale Titolo IV</b>	<b>194.000.000</b>	<b>-</b>	<b>194.000.000</b>	<b>21.813.515</b>	<b>13.709.000</b>	<b>35.522.515</b>
		<b>RIEPILOGO TITOLI</b>						
		- TITOLO I	2.034.800.000	+ 180.000.000	2.194.800.000	1.887.882.310	178.451.138	2.064.333.448
		- TITOLO II	5.000.000	+ 6.000.000	11.000.000	10.924.200	-	10.924.200
		- TITOLO III	-	-	-	-	-	-
		- TITOLO IV	194.000.000	-	194.000.000	21.813.515	13.709.000	35.522.515
		<b>TOTALE DELLE SPESE</b>	<b>2.233.800.000</b>	<b>+ 186.000.000</b>	<b>2.389.800.000</b>	<b>1.920.620.025</b>	<b>190.160.138</b>	<b>2.110.780.183</b>

IL DIRETTORE GENERALE  
(Dr. Arnaldo VECILIO)  
*Arnaldo Vecilio*


XII LEGISLATURA - DISEGNI DI LEGGE E RELAZIONI - DOCUMENTI

Anno 1994

9

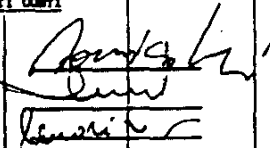
Differenza rispetto alle previsioni in più o in meno	GESTIONE DEI RESIDUI PASSIVI					GESTIONE DI CASSA			Totale residui passivi al termine dell'esercizio
	Saldo all'inizio dell'esercizio	Pagate	Bilanci da pagare	Totale	VARIAZIONI	Previdenti	Pagamenti	Differenza rispetto alle previsioni in più o in meno	
					in più o in meno				
- 3.057.088	280.000	280.000	-	-	-	9.000.000	1.355.000	- 7.645.000	12.982.000
- 13.059.888	472.800	472.800	-	-	-	2.000.000	14.804.600	- 12.804.600	727.000
- 53.593.488	-	-	-	-	-	60.000.000	6.406.515	- 53.593.485	-
- 158.477.488	752.800	752.800	-	-	-	194.000.000	22.566.115	- 171.433.885	13.709.000
- 130.466.582	346.526.332	286.696.502	19.500.000	-	- 40.129.830	2.194.800.000	2.174.780.812	- 20.019.188	195.951.138
- 75.888	-	-	-	-	-	11.000.000	10.924.200	- 75.800	-
-	-	-	-	-	-	-	-	-	-
- 158.477.488	752.800	752.800	-	-	-	194.000.000	22.566.115	- 171.433.885	13.709.000
- 286.019.839	347.280.932	287.651.102	19.500.000	-	- 40.129.830	2.399.800.000	2.208.271.127	- 191.528.873	209.660.138

IL PRESIDENTE NAZIONALE  
(sottoscritto) GIUSEPPE PICCIONI



I REVISORI DEI CONTI

Det. Demosio LUPOI  
Det. Anselmo CATALFANO  
Det. Marziale MARIANI




XII LEGISLATURA - DISEGNI DI LEGGE E RELAZIONI - DOCUMENTI

**LEGA NAVALE ITALIANA**  
**Presidenza Nazionale**

**CONTO ECONOMICO DELL'ESERCIZIO FINANZIARIO 1994**

Parte prima

Entrate e spese finanziarie correnti

Totale parte prima (Titoli I, II, III - vedi rendiconto finanziario)	(1) £. 2.166.635.535	Totale parte prima (Titoli I - vedi rendiconto finanziario)	(1) £. 2.064.333.448
---	----------------------	--	----------------------

Parte seconda

Componenti che non danno luogo a movimenti finanziari

A) Entrate accertate in precedenti esercizi di pertinenza 1994:		A) Ammortamenti e deprezzamenti:	
- Quote e contributi	£. 54.117.550	- immobili	£. 317.160
B) Trasferimenti attivi in natura:		- mobili macch. d'ufficio	£. 4.622.465
- materiale bibliografico	£. 20.449.244	- materiale bibliografico	£. 1.057.622
C) Variazioni patrimoniali straordinarie per:		- Centri Nautici	£. 15.395.487
- minore debito verso Sezioni	£. 40.129.830	- imbarcazioni	£. 22.653.438
		- automezzi	£. 6.346.933
Totale parte seconda (2)	£. 114.696.624	B) Quota 1994 per adeguamento fondo per anzianità del personale	£. 76.743.739
Totale entrate (1 + 2)	£. 2.281.330.159	C) Trasferimenti passivi in natura:	
		- materiale e pubblicazioni di propaganda	£. 12.884.426
		Totale parte seconda (2)	£. 140.021.270
		Totale uscite (1+2)	£. 2.204.354.718
		Avenso economico	£. 76.973.414
		<b>Totale a Pareggio</b>	<b>£. 2.281.330.159</b>



XII LEGISLATURA - DISEGNI DI LEGGE E RELAZIONI - DOCUMENTILEGA NAVALE ITALIANA  
Presidenza NazionaleSITUAZIONE AMMINISTRATIVA AL 31 DICEMBRE 1994

<u>Consistenza di cassa all'1.1.1994</u>	£.	619.120.240
<u>Riscossioni:</u>		
- in conto competenze	£.	2.194.947.219
- in conto residui	£.	<u>47.111.953</u>
	£. +	2.242.059.172
<u>Pagamenti:</u>		
- in conto competenze	£.	1.920.620.025
- in conto residui	£.	<u>287.651.102</u>
	£. -	<u>2.208.271.127</u>
<u>Consistenza di cassa al 31.12.1994</u>	£. -	<u>652.908.285</u>
<u>Residui attivi</u>		
- degli anni precedenti	£.	143.997.872
- dell'esercizio 1994	£.	<u>73.431.631</u>
	£. +	217.429.503
<u>Residui passivi</u>		
- degli anni precedenti	£.	19.500.000
- dell'esercizio 1994	£.	<u>190.160.138</u>
	£. -	<u>209.660.138</u>
Avanzo di amministrazione al 31.12.1994	£.	660.677.650
		=====

## XII LEGISLATURA - DISEGNI DI LEGGE E RELAZIONI - DOCUMENTI

SITUAZIONE PATRIMONIALE

A T T I V I T A'	Consistenza		Differenze (in + o in -)
	1.1.1994	31.12.1994	
<b>Disponibilità liquide</b>			
1) Cassa	-	-	-
2) Banca Commerciale Italiana	603.042.350	652.908.285	+ 49.865.935
3) Conto corrente Postale	16.077.890	-	- 16.077.890
	619.120.240	652.908.285	+ 33.788.890
<b>Residui attivi</b>			
4) Crediti v. Stato:			
- riportato al 1994	7.366.000	11.268.000	+ 3.902.000
- chiesto rimborso IVA	105.970.000	108.922.000	+ 2.952.000
5) Crediti v. clienti:			
- per IVA	-	7.406.159	+ 7.406.159
- per pubblicità	25.677.544	39.973.750	+ 14.296.206
6) Crediti diversi	52.096.281	49.859.594	- 2.236.687
	191.109.825	217.429.503	+ 26.319.678
<b>Crediti bancari e finanziari</b>			
7) Depositi cauzionali	1.599.225	1.599.225	-
8) Mutui e anticip. attive	242.800	-	- 242.800
	1.842.025	1.599.225	- 242.800
<b>Rimanenze attive di esercizio</b>			
9) Materiale e pubblicazioni si propaganda	130.478.815	117.594.389	- 12.884.426
<b>Investimenti mobiliari</b>			
10) Titoli emessi dallo Stato	208.600	208.600	-
11) Immobili	10.572.000	10.572.000	-
12) Mobili, arredi macchine ufficio	90.526.979	101.451.179	+ 10.924.200
13) Materiale bibliografico	1.046.396	21.495.640	+ 20.449.244
	102.353.975	133.727.419	+ 31.373.444
<b>Immobilizzazioni Tecniche</b>			
14) Sedi Nautiche	29.672.506	29.672.506	-
15) Attrezzature e Prefabbricati Centri Nautici	178.348.254	178.348.254	-
16) Imbarcazioni	246.043.090	246.043.090	-
17) Automezzi	28.387.732	28.387.732	-
	482.451.582	482.451.582	-
Totale attività	1.527.356.462	1.605.710.403	+ 78.353.941

## XII LEGISLATURA - DISEGNI DI LEGGE E RELAZIONI - DOCUMENTI

AL 31.12.1994

P A S S I V I T A'	Consisten		Differenze in + o in -)
	1.1.1994	31.12.1994	
<b>Residui passivi</b>			
18) Debito v. Stato p. I.V.A.	-	-	-
19) Debiti v. Sezioni	190.950.000	60.500.000	- 130.450.000
20) Debiti v. Fornitori	109.061.270	75.093.961	- 33.967.309
21) Debiti v. Terzi	47.269.662	74.066.177	+ 26.796.515
	347.280.932	209.660.138	- 137.620.794
<b>Debiti bancari e finanziari</b>			
22) Anticipazioni passive	-	-	-
<b>Rimanenze passive di esercizi.</b>			
23) Introiti relativi ad esercizi succ.	108.235.100	119.177.550	+ 10.942.450
24) Fondo liquidazione ind. anzianità personale	248.528.727	325.272.466	+ 76.743.739
<b>Poste rettificative dell'attivo</b>			
25) Fondo ammort.to immobili	5.074.560	5.391.720	+ 317.160
26) Fondo ammort.to mobili, arredi di uff., macchine	82.280.948	86.903.413	+ 4.622.465
27) Fondo ammort.to mater.bibliografico	712.376	1.769.998	+ 1.057.622
28) Fondo ammort.to Sedi Nautiche	29.672.506	29.672.506	-
29) Fondo ammort.to Centri Nautici	32.091.120	47.486.607	+ 15.395.487
30) Fondo ammort.to imbarcazioni	30.835.429	53.488.867	+ 22.653.438
31) Fondo ammort.to automezzi	9.644.582	15.991.515	+ 6.346.933
	190.311.521	240.704.626	+ 50.393.105
Totale passività	894.356.280	894.814.780	+ 458.500
<b>Patrimonio netto</b>			
32) Fondo di dotazione	84.683.490	85.603.490	+ 920.000
33) Fondo di riserva	112.920.985	112.920.985	-
	197.604.475	198.524.475	+ 920.000
TOTALE PASSIVITA' E NETTO	1.091.960.755	1.093.339.255	+ 1.378.500
AVANZO ECONOMICO ESERC. PREC.	435.395.707	435.395.707	-
AVANZO ECONOMICO 1994	-	76.975.441	+ 76.975.441
TOTALE A PAREGGIO	1.527.356.462	1.605.710.303	+ 78.353.841

(\*) sono le quote dei Soci vitalizi che per Statuto sono devolute al fondo di dotazione.

XII LEGISLATURA - DISEGNI DI LEGGE E RELAZIONI - DOCUMENTI**LEGA NAVALE ITALIANA**  
Presidenza NazionaleSITUAZIONE DEI RESIDUI ATTIVI E PASSIVI AL 31.12.1994Residui attivi

Cap. 1 - "Quote e contributi associativi"			
- Somme accertate nel 1993	£. 33.535.000		
- Somme riscosse nel 1994	£.-33.535.000		
- Somme accertate nel 1994	£.+ <u>25.491.000</u>	£.	25.491.000
Cap. 25 - "Ricavi dalla vendita di pubblicazioni"			
- Somme accertate nel 1994		£.	1.012.770
Cap. 26 - "Ricavi per pubblicità e abbonamenti"			
- Somme accertate nel 1993	£. 34.245.850		
- Somme riscosse nel 1994	£.- 8.318.350		
- Somme accertate nel 1994	£.+ <u>14.046.250</u>	£.	39.973.750
Cap. 33 - "Interessi Attivi su depositi e c/c"			
- Somme accertate nel 1993	£. 3.805.281		
- Somme riscosse nel 1994	£. -3.805.281		
- Somme accertate nel 1994	£. <u>+3.015.712</u>	£.	3.015.712
Cap. 51 - "Ricuperi e rimborsi diversi"			
- Somme accertate nel 1994		£.	17.589.112
Cap. 55 - "Entrate eventuali"			
- Somme accertate nel 1994		£.	2.549.000
Cap.123 - "Quote associative F.I.V."			
- Somme accertate nel 1994		£.	202.000
Cap.124 - "I.V.A."			
- Somme accertate nel 1993	£. 119.523.694		
- Somme riscosse nel 1994	£. - 1.453.322		
- Somme accertate nel 1994	£. <u>9.525.787</u>	£.	<u>127.596.159</u>
TOTALE DEI RESIDUI ATTIVI		£.	<u><u>217.429.503</u></u>

## XII LEGISLATURA - DISEGNI DI LEGGE E RELAZIONI - DOCUMENTI

Residui passivi

Cap. 1 - "Indennità di carica al P.N. ed al Vice P.N."			
- somme impegnate nel 1993	£.	907.662	
- somme pagate nel 1994	£.	-907.662	
- somme impegnate nel 1994	£.	<u>907.662</u>	£. 907.662
Cap. 11 - "Stipendi ed assegni fissi"			
- Somme impegnate nel 1993	£.	17.635.000	
- Somme pagate nel 1993	£.	-17.635.000	
- Somme impegnate nel 1994	£.	<u>16.164.475</u>	£. 16.164.475
Cap. 13 - "Oneri previdenziali e assistenziali"			
- Somme impegnate nel 1993	£.	14.752.000	
- somme pagate nel 1994	£.	-14.752.000	
- Somme impegnate nel 1994	£.	<u>20.746.200</u>	£. 20.746.200
Cap. 15 - "Compensi incentivanti"			
- Somme impegnate nel 1993	£.	13.695.000	
- Somme pagate nel 1994	£.	-13.695.000	
- Somme impegnate nel 1994	£.	<u>23.205.840</u>	£. 23.205.840
Cap. 32 - "Spese per acquisto di materiali di consumo"			
- Somme impegnate nel 1994			£. 2.125.288
Cap. 35 - "Fitto locali"			
- Somme impegnate nel 1993	£.	90.722.000	
- Somme pagate nel 1994	£.	-90.722.000	
- Somme impegnate nel 1994	£.	<u>3.810.000</u>	£. 3.810.000
Cap. 36 - "Manutenzione, riparaz. e pulizia locali"			
- Somme impegnate nel 1994			£. 669.970
Cap. 40 - "Spese per energia elettrica"			
- Somme impegnate nel 1994			£. 12.778.213

## XII LEGISLATURA - DISEGNI DI LEGGE E RELAZIONI - DOCUMENTI

Cap. 41 - "Onorari speselegali, compensi"			
- Somme impegnate nel 1994	£.		3.068.100
Cap. 44 - "Noleggio di apparecchiature per elaboraz. dati"			
- Somme impegnate nel 1994	£.		169.575
Cap. 51 - "Propaganda periodico Lega Navale"			
- somme impegnate nel 1993	£.	12.593.805	
- somme pagate nel 1993	£.	-12.593.805	
- somme impegnate nel 1994	£.	<u>40.262.238</u>	£. 40.262.238
Cap. 52 - "Spese funzionali per i C.N."			
- somme impegnate nel 1993	£.	175.750	
- somme pagate nel 1994	£.	- <u>175.750</u>	-
Cap. 53 - "Concorsi premio per studenti"			
- somme impegnate nel 1993	£.	13.000.000	
- somme pagate nel 1994	£.	- 13.000.000	
- somme impegnate nel 1994	£.	<u>3.000.000</u>	£. 3.000.000
Cap. 55 - "Spese per pubblicaz. e mat. di propaganda"			
- Somme impegnate nel 1994	£.		6.786.043
Cap. 56 - "Sovvenzioni a sedi nautiche per manutenz."			
- Somme impegnate nel 1993	£.	56.500.000	
- Somme pagate nel 1994	£.	-13.000.000	
- Variazioni straord. 1994	£.	-32.500.000	
- Somme pagate nel 1994	£.	<u>22.000.000</u>	£. 33.000.000
Cap. 57 - "Sovvenzioni a sedi nautiche per scuola vela"			
- Somme impegnate nel 1993	£.	55.200.000	
- Somme pagate nel 1994	£.	-39.700.000	
- Variazioni straord. 1994	£.	- 7.000.000	
- Somme impegnate nel 1994	£.	<u>16.000.000</u>	£. 24.500.000
Cap. 58 - "Spese per il potenziamento dei Centri Nautici"			
- somme impegnate nel 1994	£.	66.250.000	
- somme pagate nel 1993	£.	-65.620.170	
- variazioni straord. 1994	£.	- <u>629.830</u>	£. -
Cap. 82 - "Spese e commissioni bancarie"			
- Somme impegnate nel 1994	£.		1.651.400

## XII LEGISLATURA - DISEGNI DI LEGGE E RELAZIONI - DOCUMENTI

Cap. 91 - "Imposte, tasse - Tributi vari"		
- Somme impegnate nel 1994	f.	2.189.334
Cap.105 - "Restituzioni e rimborsi diversi"		
- Somme impegnate nel 1993	f.	60.000
Cap.108 - "Fondo di riserva"		
-Somme impegnate nel 1993	f.	5.097.115
-Somme pagate nel 1994	f.	-5.097.115
-Somme impegnate nel 1994	f.	<u>856.800</u>
	f.	856.800
Cap.163 - "Quote associative F.I.V."		
- Somme impegnate nel 1993	f.	280.000
- Somme pagate nel 1994	f.	+280.000
- Somme impegnate nel 1994	f.	<u>12.982.000</u>
	f.	12.982.000
Cap.164 - "I.V.A."		
- Somme impegnate nel 1993	f.	472.600
- Somme pagate nel 1994	f.	-472.600
- Somme impegnate nel 1994	f.	<u>727.000</u>
	f.	<u>727.000</u>
Totale dei residui passivi	f.	209.660.138
		=====

XII LEGISLATURA - DISEGNI DI LEGGE E RELAZIONI - DOCUMENTI

CONTO CONSUNTIVO DELLE SEZIONI E DELEGAZIONI E.F. 1994

INTROITI

STRUTTURE PERIFERICHE	QUOTE ASSOCIATIVE	CONTRIBUTI		ORGANIZZAZIONE CORSI	VARIE	TOTALI
		DALLA P.N.	DA ALTRI ENTI			
SEZIONI	1.567.637.028	142.100.000	623.859.467	2.443.159.928	12.891.681.186	7.868.437.609
DELEGAZIONI	124.152.000	1.000.000	61.095.000	42.119.287	350.519.211	578.885.496
TOTALI c.	1.691.789.028	143.100.000	684.954.467	2.485.278.215	13.242.200.397	8.447.323.107

SPESE

STRUTTURE PERIFERICHE	ALIQUOTE ASSOCIATIVE ALLA P.N.	SPESE FUNZIONAMENTO S.P.		SPESE ISTITUZIONALI	SPESE IN CORSO CAPITALE	TOTALI
		INDENN. E RIVE. PERS. DIRIG. COMP. AL PER. DIPEND.	SPESE PER ACQUISTO DI BENI E SERVIZI			
SEZIONI	920.723.275	3.689.936.716	3.710.293.923	4.557.726.974	1.838.201.112	16.228.920.829
DELEGAZIONI	63.557.000	60.985.653	91.796.592	136.261.169	74.801.582	489.008.737
TOTALI c.	984.210.275	3.750.922.369	3.802.090.515	4.693.988.143	1.913.002.694	18.717.929.566



## XII LEGISLATURA - DISEGNI DI LEGGE E RELAZIONI - DOCUMENTI

CONTO CONSUNTIVO DELLE SEZIONI R.F. 1984

I N T R O I T T I

NOMENCLATICA	QUOTE ASSOCIATIVE	CONTRIBUTI		ORGANIZZAZIONE CONS.	VARIE	TOTALI	NOTE
		DALLA P.N.	DA ALTRI ENTI				
AGRIGENTO	3.040.000	2.000.000	17.498.000	-	4.622.090	27.160.090	
AGROPOLI	12.720.000	-	6.500.000	390.000	73.956.306	93.566.306	
ALBENGA	11.200.000	-	14.836.000	10.950.000	116.713.064	153.699.064	
ALESSANDRIA	9.611.000	-	1.672.000	10.300.000	6.974.163	28.757.163	
ALCHERO	16.013.000	-	9.000.000	7.865.000	17.990.000	49.868.000	
ANCONA	15.668.000	5.000.000	-	18.686.000	75.208.224	114.562.224	
ANZIO	4.698.000	4.000.000	-	4.900.000	229.375.834	242.973.834	
ARENZANO	9.274.000	5.000.000	-	3.909.000	91.401.376	109.584.376	
ARONA	3.840.000	-	-	10.900.000	91.708.242	106.448.242	
BARI	6.308.000	-	3.000.000	4.390.000	252.858.878	266.554.878	
BARLETTA	12.389.306	-	6.047.850	11.340.000	209.446.513	241.203.669	
BELLARIA	16.070.000	-	4.640.000	4.800.000	3.347.800	29.857.600	
BELLUNO	4.080.000	4.000.000	-	8.545.000	25.794.923	42.419.923	
BERGAMO	5.030.000	-	1.250.000	6.800.000	-	13.080.000	
BIELLA	6.258.000	-	750.000	1.540.000	6.611.000	15.359.000	
BISCEGLIE	6.813.000	-	800.000	-	252.296.635	259.909.635	
BOLOGNA	3.678.000	-	-	10.466.650	15.859.392	30.004.042	
BOLZANO	12.059.300	5.000.000	14.000.000	19.290.000	23.221.028	73.570.328	
BRESCIA	2.345.000	-	-	1.440.000	2.782.860	6.367.860	

XII LEGISLATURA - DISEGNI DI LEGGE E RELAZIONI - DOCUMENTI

CONTO CONSUNTIVO DELLE SEZIONI R.F. 1964

I M P O R T I

2

NOMINATIVO	QUOTE ASSOCIATIVE	CONTRIBUTI:		ORGANIZZAZIONE CORSI	VARIE	TOTALI	NOTE
		DALLA P. M.	DA ALTRI ENTI				
BRINDISI	12.190.000	-	2.300.000	3.825.000	559.821.523	578.136.523	
CAGLIARI	30.995.000	-	87.284.020	100.540.000	595.035.919	613.654.939	
CAMPOMARINO DI MARUGGIO	11.861.000	-	-	1.000.000	9.282.654	22.143.654	
CARLOFORTE	5.768.000	-	22.400.000	-	6.649.597	11.417.597	
CASALABATE	7.200.000	4.000.000	-	-	16.000.000	27.200.000	
CASTELLANARE DEL GOLFO	9.000.000	3.000.000	960.000	400.000	148.707.187	162.067.187	
CASTELLANARE DI STABIA	20.305.000	8.000.000	3.770.000	6.680.000	55.319.000	94.074.000	
CATANIA	669.000	-	-	-	-	669.000	Inattiva
CERALE	6.356.000	-	-	483.000	136.745.102	143.584.102	
CETUSO	5.365.000	-	-	20.980.000	25.614.226	51.959.226	
CHIAVARI-LAVAGNA	12.975.000	-	-	6.980.000	29.509.546	49.464.546	
CIVITANOVA MARCHE	11.292.000	-	1.920.000	6.257.000	6.779.071	26.248.071	
CIVITAVECCHIA	19.460.000	-	-	-	28.276.267	47.736.267	
CREMA	2.280.000	-	-	-	1.600.000	3.880.000	
CROTONE	35.000.000	-	-	2.000.000	155.000.000	192.000.000	
DESENZANO DEL GARDA	-	-	-	-	-	-	Chiusa
DIAMANTE	2.084.000	-	-	-	-	2.084.000	
FERRARA	6.750.000	-	6.249.900	58.482.000	177.631.014	261.292.914	
FINALE LIGURE	5.540.000	-	-	6.240.000	14.460.000	26.240.000	
FIRENZE	6.836.000	20.000.000	-	14.405.000	26.072.407	67.313.407	
FOLLONICA	2.774.000	-	8.800.000	5.050.000	12.628.500	29.252.500	

## XII LEGISLATURA - DISEGNI DI LEGGE E RELAZIONI - DOCUMENTI

COMITO CONSUNTIVO DELLE SEZIONI E.F. 1964

I N T R O I T T I

3

NOMINATIVO	QUOTE ASSOCIATIVE	CONTRIBUTI		ORGANIZZAZIONE CONSI	VARIE	TOTALI	NOTE
		DALLA P. N.	DA ALTRI ENTI				
GALLIPOLI	3.848.000	-	5.000.000	-	133.108.496	141.954.496	
GARDA	17.510.000	-	4.200.000	2.750.000	23.831.712	48.291.712	
GENOVA	17.816.000	-	4.020.000	61.211.000	410.752.693	493.799.693	
GENOVA NERVI							
GENOVA QUINTO	21.048.000	4.000.000	26.000.000	52.560.000	85.702.760	189.310.760	
GENOVA SESTRI	38.558.000	-	29.494.500	90.094.000	1.237.797.055	1.395.941.555	
GIULIANOVA	7.101.000	6.000.000	-	1.260.000	16.408.535	30.769.535	
GOLFO DELL'ASTARA	11.072.000	-	12.270.000	1.500.000	61.430.968	86.272.968	
GRADO	19.855.000	4.000.000	2.283.000	19.174.800	232.891.893	278.204.693	
IMPERIA	5.330.000	5.000.000	18.902.500	35.745.000	16.951.460	81.928.960	
ISCHITTELLA	-	-	-	-	-	-	Impegnativa
LA MADDALENA	8.760.000	-	-	-	56.850.245	65.610.245	
LA SPEZIA	3.084.000	-	-	-	11.344.201	14.428.201	
LECCE	5.790.000	5.000.000	-	-	37.683.816	48.473.816	
LIDO DI ENEA	17.732.000	-	-	4.160.000	178.535.097	200.427.097	
LIDO DI OSTIA	11.000.000	9.600.000	-	58.900.000	301.600.000	381.100.000	
LIVORNO	13.690.000	-	4.362.600	16.395.000	57.093.400	93.541.000	
MANDELLO DEL LARIO	15.520.000	-	-	13.280.000	224.186.723	252.986.723	
MARFREDONIA	12.780.000	-	5.100.000	18.615.000	279.439.000	315.934.000	
MANTOVA							
MARINA DI LEUCA	6.586.000	-	-	2.222.000	219.416.267	230.224.267	

XII LEGISLATURA - DISEGNI DI LEGGE E RELAZIONI - DOCUMENTI

COMPTO CONSUNTIVO DELLE SEZIONI I.F. 1994

I M T R O I T T I

4

NOMINATIVO	QUOTE ASSOCIATIVE	CONTRIBUTI		ORGANIZZAZIONE CORSI	VARIE	TOTALI	NOTE
		DALLA P.N.	DA ALTRI ENTI				
MARSALA	4.510.000	-	1.000.000	-	147.368.847	152.898.847	
MESSINA	4.790.000	18.500.000	8.738.850	1.635.000	36.610.000	70.273.850	
MILANO	114.372.000	3.000.000	-	613.642.000	410.702.846	1.141.716.846	
MOLISETTA	3.500.000	-	-	-	40.210.621	43.710.621	
MONFALCONE	12.078.000	-	-	15.750.000	187.177	28.025.177	
MONOPOLI	31.310.000	-	-	2.050.000	342.096.865	375.456.865	
NAPOLI	107.683.000	-	8.400.000	134.498.000	208.270.746	458.851.746	
NOLI	2.240.000	-	-	3.975.000	56.529.907	62.744.907	
ROMANA	14.590.000	-	-	18.182.000	63.809.057	96.581.057	
OLBIA	7.689.000	-	-	-	156.450.481	164.139.481	
ORISTANO	847.000	-	7.000.000	-	2.277.331	10.124.331	
ORTONA	6.760.000	-	1.000.000	-	90.210.440	97.970.440	
OSTUNI	6.300.000	-	-	1.220.000	212.077.600	219.597.600	
OTRANTO	11.002.000	-	-	3.871.000	217.252.661	232.125.661	
PADOVA	14.685.000	-	15.687.240	50.826.000	7.593.700	88.591.940	
PESARO	5.913.000	3.000.000	4.500.000	14.790.578	80.753.230	108.956.808	
PESCARA	4.400.000	-	-	3.315.000	46.855.698	54.570.696	
PIONBIRO	15.471.000	-	2.700.000	4.800.000	69.592.535	92.563.535	
PISA	10.893.000	-	-	3.150.000	106.900.000	120.943.000	
PORTOFERRAIO	9.925.000	2.000.000	4.629.000	4.290.000	41.472.681	62.316.681	
PORTO RICCARATI	13.004.000	-	-	-	54.220.633	67.224.633	

XII LEGISLATURA - DISEGNI DI LEGGE E RELAZIONI - DOCUMENTI

COMPT CONSUNTIVO DELLE SEZIONI R.F. 1994

I M P E D I T I

5

NOMINATIVO	QUOTE ASSOCIATIVE	CONTRIBUTI:		ORGANIZZAZIONE CORSI	VARIE	TOTALI	NOTE
		DALLA P.M.	DA ALTRI ENTI				
PORTO S. ELPIDIO	17.600.000	-	3.200.000	2.800.000	1.725.000	25.325.000	
PORTO S. GIORGIO	11.005.000	-	2.200.000	9.220.000	389.722.808	382.147.808	
RAPALLO	30.565.000	-	2.320.000	8.920.000	215.011.248	256.816.248	
RAVENNA	19.694.000	-	-	-	5.340.352	25.034.352	
REGGIO CALABRIA	6.000.000	-	-	15.000.000	37.721.000	56.721.000	
RIVA DEL GARDA	7.002.000	-	3.000.000	-	27.549.889	37.551.889	
ROMA	29.510.000	-	-	264.738.000	34.261.812	328.509.812	
SALERNO	61.917.000	-	-	12.500.000	243.409.558	317.826.558	
S. BENEDETTO DEL TRONTO	5.895.000	2.000.000	400.000	48.000	6.104.000	14.447.000	
S. FELICE CINQUE	4.805.000	-	-	-	74.030.000	78.835.000	
S. FOCA	9.200.000	3.000.000	500.000	7.189.000	190.903.713	210.792.713	
SARRENO	8.980.000	-	3.771.100	1.803.000	45.810.776	50.064.826	
S. MARGHERITA LIGURE	10.964.000	5.000.000	4.350.000	142.774.600	18.418.902	181.525.502	
SANTA MARINELLA	2.535.000	-	6.800.000	-	14.108.989	23.443.989	
S. TERESA DI GALLURA	6.953.000	-	-	3.140.000	36.291.700	46.384.700	
SAVONA	22.776.000	-	890.000	17.591.000	230.754.261	272.011.261	
SENIGALLIA	23.419.000	-	300.000	-	71.257.216	94.976.216	
SESTRI LEVANTE	9.730.000	-	4.895.000	26.378.000	81.182.000	122.185.000	
SIRACUSA	7.966.000	3.000.000	48.586.400	-	420.557.609	480.110.008	
SPOTORNO	9.724.000	-	10.463.000	12.070.000	62.922.752	115.179.752	
TARANTO	6.914.000	-	3.000.000	4.225.000	147.532.400	163.671.400	

XII LEGISLATURA - DISEGNI DI LEGGE E RELAZIONI - DOCUMENTI

CONTO CONSUNTIVO DELLE SEZIONI R.F. 1994

I M P R O I T T I

6

NOMINATIVO	QUOTE ASSOCIATIVE	CONTRIBUTI		ORGANIZZAZIONE CORSI	VARIE	TOTALI	NOTE
		DALLA P.N.	DA ALTRI ENTI				
TORINO	45.692.000	-	2.000.000	131.278.000	25.594.000	204.566.000	
TRAMI	10.525.000	-	3.200.000	6.150.000	332.328.300	352.203.300	
TRAPANI	15.401.000	-	109.236.225	9.185.000	186.129.118	319.961.343	
TREVISO (EX MOGLIANO VENETO)	6.955.000	4.000.000	-	20.955.000	26.941.964	56.751.964	
TRIESTE	74.440.822	-	8.774.282	35.000.000	114.414.494	232.629.698	
VARAZZE	33.456.000	-	9.000.000	10.500.000	113.326.000	166.282.000	
VARESE	5.618.000	5.000.000	-	8.420.000	4.749.300	23.787.000	
VENEZIA	11.382.000	-	17.008.000	23.945.000	116.108.600	158.463.600	
VIAREGGIO	7.540.000	-	-	33.835.300	2.430.000	43.805.300	
VIESTE	3.234.000	-	-	-	43.558.400	46.792.400	
VILLASIMIUS	19.377.500	-	-	-	19.817.619	39.195.119	

XII LEGISLATURA - DISEGNI DI LEGGE E RELAZIONI - DOCUMENTI

COMPTO CONSUNTIVO DELLE SEZIONI R.F. 1984

S P E S E

7

NOMINATIVO SEZIONI	ALISQUOTE ASSOCIATIVE ALLA P.N.	SPESE FUNZIONAMENTO CELLA S.P.			SPESE ISTITUZIONALI	SPESE IN CONTO CAPITALE	VARIE	TOTALI
		INDENN.-RIMB.PENS. DIRI COMP. PERS. D.	INDENN.-RIMB. PENS. DIRI COMP. PERS. D.	SPESE PER ACQUISTO DI BENI E SERVIZI				
AGRIGENTO	2.980.000	772.550	1.284.950	22.086.590	-	-	27.124.090	
AGROPOLI	6.397.750	5.322.000	5.769.623	59.726.477	11.500.000	882.000	89.597.81	
ALBENGA	10.610.000	-	30.403.106	47.158.996	37.634.435	2.625.000	128.431.537	
ALESSANDRIA	4.694.250	-	10.296.400	7.129.600	1.494.500	1.998.050	25.614.800	
ALGHERO	4.155.651	3.546.000	10.135.601	3.006.869	14.287.631	14.756.248	49.887.339	
ANCONA	12.220.000	393.132	17.012.164	46.637.375	29.355.518	4.377.020	109.995.209	
ANZIO	4.031.000	111.607.650	85.561.960	25.247.755	-	2.564.430	229.013.795	
ARENZANO	7.980.000	20.024.105	20.454.205	17.042.799	33.742.691	2.469.664	101.713.464	
ARONA	3.935.000	6.622.870	16.528.827	20.025.582	9.211.186	3.694.500	60.017.965	
BARI	5.650.000	141.871.250	17.656.694	48.771.319	17.835.200	2.956.363	234.740.826	
BARLETTA	10.340.000	105.768.035	44.448.545	4.667.420	62.917.292	12.929.725	241.091.017	
BELLARIA	1.997.500	5.500.000	9.917.420	7.970.640	-	3.237.628	26.623.188	
BELLUNO	2.475.000	-	2.498.341	9.909.960	4.578.200	3.423.508	22.885.009	
BERGAMO	2.585.000	5.500.000	3.786.700	-	-	1.174.100	13.025.800	
BIELLA	5.050.000	-	3.682.000	725.000	-	1.034.000	10.481.000	
BISCEGLIE	5.765.000	-	63.634.110	12.590.500	1.200.000	176.700.025	259.909.635	
BOLOGNA	2.595.000	-	5.171.500	3.294.135	540.000	2.936.758	14.537.393	
BOLZANO	4.804.500	534.400	2.733.355	27.078.039	16.314.835	22.105.260	73.570.389	
BRESCIA	2.125.000	800.000	748.580	1.411.200	-	1.573.100	6.457.880	
BRINDISI	10.780.000	244.613.664	180.003.598	100.596.261	42.127.000	-	578.136.523	
CAGLIARI	25.800.000	212.976.552	119.620.477	297.477.350	149.917.810	8.062.750	813.854.939	
CAMPOMARINO DI MARUGGIO	4.630.000	-	6.289.100	1.648.000	7.093.980	391.480	20.052.570	

XII LEGISLATURA - DISEGNI DI LEGGE E RELAZIONI - DOCUMENTI

CONTO CONSUNTIVO DELLE SEZIONI R.F. 1994

S.P.E.S.E.

8

NOMINATIVO SEZIONI	ALIQUOTE ASSOCIATIVE ALLA P.N.	SPESA FUNZIONAMENTO DELLA S.P.			SPESA ISTITUZIONALI	SPESA IN CONTO CAPITALE	VARIE	TOTALI
		INDENN.-RIND.PERS.	SPESA PER ACQUISTO DI BENI E SERVIZI	DIR. COMP. PERS. D.				
CARLOFOFTE	4.545.000	-	6.379.509	74.679.941	27.509.275	9.128.355	122.242.060	
CASALABATE	1.230.000	13.000.000	-	5.000.000	6.700.000	1.270.000	27.200.000	
CASTELLANMARE DEL GOLFO	9.000.000	19.328.000	26.815.706	82.128.128	9.303.740	-	146.575.574	
CASTELLANMARE DI STABIA	6.180.000	15.880.000	53.428.000	4.733.000	-	13.608.000	93.829.000	
CATANIA								
CEREALE	5.260.000	35.564.090	18.514.960	2.789.700	34.038.000	10.749.928	106.916.678	
CETRARO	5.095.000	734.000	7.022.586	19.086.972	-	2.700.231	34.138.789	
CHIVARI--JAVAGNA	6.555.000	-	14.939.927	11.717.069	4.499.000	3.386.381	41.087.377	
CIVITANOVA MARCHE	4.475.000	-	2.864.050	8.016.874	45.000	1.333.500	16.734.424	
CIVITAVECCHIA	7.380.000	-	17.665.000	13.663.000	3.400.000	1.560.000	43.668.000	
CREMA	1.954.000	700.000	200.000	400.000	-	270.000	3.524.000	
CROTONE	8.000.000	102.000.000	26.000.000	2.000.000	3.000.000	1.000.000	142.000.000	
DESENZANO DEL GARDA								
DIAMANTE	1.775.000	-	309.000	-	-	-	2.084.000	
FERRARA	7.525.000	43.395.267	33.547.987	101.202.640	23.925.200	34.904.638	244.500.732	
FINALE LIGURE	4.604.000	178.000	7.149.500	7.220.500	6.043.500	1.044.500	26.240.000	
PIRENZE	7.582.500	9.157.000	20.620.418	9.916.400	4.550.000	10.790.885	62.618.203	
FOLLIGNA	2.370.000	1.300.000	1.930.000	18.735.500	800.000	915.500	26.051.000	
GALLIPOLI	3.534.000	-	63.071.279	32.087.235	986.077	884.500	100.573.091	
GARDA	3.900.000	1.220.000	9.450.750	18.425.380	3.575.300	11.987.650	48.559.680	
GENOVA	16.625.000	88.787.000	74.663.596	73.837.503	28.784.495	210.448.116	483.145.710	
GENOVA NERVI								



XII LEGISLATURA - DISEGNI DI LEGGE E RELAZIONI - DOCUMENTI

CONTO CONSUNTIVO DELLE SEZIONI E.P. 1994

S P E S E

NOMINATIVO SEZIONI	ALIQUOTE ASSOCIATIVE ALLA P.N.	SPESE FUNZIONAMENTO DELLA S.P.			SPESE IRRITUALI	SPESE IN CONTO CAPITALE	VARIE	TOTALI
		INDENN.-RIND.PERS. DIRI. COMP.PERS.D.	SPESE PER ACQUISTO DI BENI E SERVIZI	INDENN.-RIND.PERS. DIRI. COMP.PERS.D.				
GENOVA QUINTO	18.489.000	5.500.000	71.669.023	68.568.622	16.708.660	8.375.433	189.310.760	
GENOVA SESTO	36.556.000	64.423.378	269.763.505	926.461.912	42.165.804	53.814.090	1.395.204.489	
GIULIANOVA	5.891.000	866.900	3.728.894	6.362.125	12.727.411	-	29.576.330	
GOLFO PULLASIMARA	6.196.000	3.337.800	4.562.760	32.214.687	4.930.950	11.580.750	62.824.947	
GRADIS	11.920.000	46.520.909	55.288.797	74.521.830	34.547.611	4.620.000	179.419.147	
IMPERIA	5.146.000	-	10.752.643	36.825.189	16.835.738	6.930.996	78.490.586	
ISCHITELLA								
LA MAUDALENA	7.290.000	12.144.730	13.258.935	15.568.897	10.027.893	-	56.306.455	
LA SPEZIA	3.485.000	700.000	1.510.300	4.120.000	-	1.752.500	11.567.800	
LECCE	4.620.000	5.259.025	8.600.045	20.325.067	7.426.000	2.942.166	49.172.303	
LIDO DI BREA	14.950.000	72.818.320	42.320.746	8.346.840	-	6.082.519	144.518.423	
LIDO DI OSTIA	10.000.000	78.200.000	139.000.000	10.430.000	-	143.470.000	361.100.000	
LIVORNO	9.391.000	23.476.100	25.392.530	25.274.525	1.708.000	4.005.845	99.248.000	
MANDELLO DEL LARIO	12.675.000	16.970.433	34.945.652	22.369.410	15.133.732	25.098.143	127.193.370	
MANFREDORIA	7.174.000	9.000.000	56.173.000	127.436.000	105.260.000	8.891.000	315.934.000	
MARITIMA	2.778.000	-	-	-	-	-	2.778.000	
MARINA DI LERICA	7.135.000	56.492.195	41.577.570	11.113.073	9.532.881	19.172.950	145.023.688	
MARSALA	3.950.000	56.012.320	49.485.132	16.958.700	20.619.578	5.873.116	152.898.847	
MESSINA	4.630.000	17.077.000	22.310.896	5.870.669	12.676.570	1.140.000	63.705.135	
MILANO	93.963.000	112.733.500	413.579.093	363.527.054	162.064.899	15.849.300	1.141.716.646	
MOLFETTA	3.135.000	7.800.000	901.650	6.217.800	3.071.500	3.634.464	24.780.414	

XII LEGISLATURA - DISEGNI DI LEGGE E RELAZIONI - DOCUMENTI

CONTO CONSUNTIVO DELLE SEZIONI E.F. 1994

S.P.E.S.E.

10

NOMINATIVO SEZIONI	ALLOTTE ASSOCIATIVE ALLA P.N.	SPESE FUNZIONAMENTO DELLA S.P.		SPESE ISTITUZIONALI	SPESE IN COMPTALE CAPITALE	VARIE	TOTALI
		INDENN.-RIMB. PERS. DIRI. COMP. PERS. D.	SPESE PER ACQUISTO DI BENI E SERVIZI				
MONTEALCONE	5.735.000	10.890.000	10.315.040	*	2.300.000	-	29.230.040
MONOPOLI	9.963.700	106.723.886	49.121.128	79.075.355	119.941.701	8.631.095	375.456.865
NAPOLI	24.389.000	146.574.773	58.741.685	145.703.172	60.687.815	22.755.301	458.851.746
NOLI	2.240.000	-	24.041.932	2.280.000	31.248.358	3.562.049	61.372.339
NUMANA	5.775.000	12.045.000	15.754.625	21.266.686	25.334.535	4.700.000	84.337.846
OLBIA	7.026.000	20.494.000	4.958.509	10.725.817	49.211.476	49.375.010	141.790.312
ORISTANO	665.000	-	795.650	2.043.200	-	5.370.481	8.824.331
ORTONA	5.550.000	21.920.000	13.611.070	22.630.510	27.565.420	1.889.200	93.166.200
OSTUNI	4.990.000	113.513.028	17.486.837	5.565.037	36.495.576	41.557.122	219.597.600
OTRANTO	9.065.000	54.450.000	25.492.601	49.225.839	5.722.503	23.697.102	187.653.045
PADOVA	8.940.000	1.135.842	1.721.962	35.972.752	1.261.809	25.426.567	74.456.932
PESARO	5.159.000	-	23.757.045	14.235.850	-	21.857.443	65.009.338
PESCARA	4.400.000	5.086.608	24.875.788	10.780.423	1.145.000	4.344.230	50.632.049
PIOMBINO	10.500.500	-	34.004.448	19.445.300	6.830.000	20.498.157	91.278.405
PIVA	9.900.000	41.279.000	21.980.000	36.207.000	10.057.000	1.540.000	120.963.000
PORTEFERRATO	4.745.000	3.042.000	27.962.024	13.633.598	1.385.000	11.545.058	82.316.681
PORTO RECANATI	7.107.000	15.804.000	6.312.380	3.943.000	5.320.000	1.288.090	39.755.430
PORTO S. GIORGIO	11.005.000	111.436.866	53.840.380	55.743.378	73.358.075	28.314.833	333.686.534
PORTO S. ELPIDIO	3.385.000	4.550.000	4.800.000	6.050.000	5.050.000	1.210.000	25.045.000
MAPALLO *	10.530.000	-	54.067.437	67.314.329	10.315.775	5.929.000	148.156.541
RAVENNA	16.440.000	-	-	1.164.000	-	1.693.650	19.297.650

XII LEGISLATURA - DISEGNI DI LEGGE E RELAZIONI - DOCUMENTI

COMPTO CONSUNTIVO DELLE SEZIONI R. P. 1994

S. P. E. S. I.

11

NOMINATIVO SEZIONI	ALIQUOTE ASSOCIATIVE ALLA P. N.	SPESE FUNZIONAMENTO DELLA S.P.			SPESE ISTITUZIONALI	SPESE IN COMPTO CAPITALE	VARI	TOTALI
		INDENN.-RIMB. PERS. DIPL. COMP. PENS. D.	INDENN.-RIMB. PERS. DIPL. COMP. PENS. D.	SPESE PER ACQUISTO DI BENI E SERVIZI				
REGGIO CALABRIA	2.390.000	41.022.700	10.000.000	5.000.000	-	308.300	58.721.000	
RIVA DEL GARDA	2.747.000	-	20.303.633	-	-	12.289.989	35.340.622	
ROMA	25.930.000	77.847.379	36.373.303	101.932.768	5.085.500	29.530.000	276.668.950	
SALERNO	14.856.000	147.033.350	79.311.409	48.181.471	28.055.908	310.000	317.748.138	
S. BENEDETTO DEL TRONTO	4.895.000	992.250	-	1.173.200	2.550.000	-	9.610.450	
S. FELICE CIRCEO	4.805.000	39.412.850	20.892.700	5.350.000	3.800.000	4.572.250	78.835.000	
S. FOCA	6.525.000	29.658.593	33.590.884	21.741.978	-	112.097.258	203.603.713	
SANREMO	3.643.000	5.842.345	3.176.830	14.311.602	1.575.850	7.680.000	36.229.627	
S. MARGHERITA LIGURE	9.135.000	91.671.512	20.753.572	52.037.583	3.401.725	4.528.110	181.525.502	
S. MARINELLA	1.885.000	-	4.661.564	7.813.209	2.318.350	1.775.000	18.453.123	
S. TERESA DI GALLURA	3.410.000	9.933.540	4.879.233	7.130.265	8.918.808	1.720.718	35.992.544	
SAVONA	14.500.000	51.618.991	87.871.949	98.197.692	10.141.300	4.850.450	267.180.382	
SENGALLIA	6.901.000	19.914.000	5.224.030	16.258.844	-	1.627.350	49.925.224	
SESTRI LEVANTE	6.305.000	-	31.617.000	62.484.000	-	19.779.000	122.185.000	
SIRACUSA	6.585.000	152.336.819	174.688.715	102.317.357	10.121.796	9.262.355	455.312.042	
SPOTORINO	6.255.000	18.732.500	20.442.501	36.896.649	14.111.925	7.150.200	103.588.775	
TARANTO	6.960.000	53.548.950	51.742.925	16.413.898	143.269.451	17.057.707	288.992.931	
TORINO	18.927.000	32.564.000	32.784.000	58.260.000	-	3.418.000	145.973.000	
TRANI	12.205.000	253.480.000	33.806.800	37.403.000	4.603.900	10.704.600	352.203.300	
TRAPANI	8.770.000	65.896.979	117.835.386	23.604.751	10.597.536	2.991.500	227.698.152	
TREVISO (ex MOGLIANO VENETO)	5.660.400	-	12.648.206	30.828.380	8.080.000	2.253.696	59.470.684	

XII LEGISLATURA - DISEGNI DI LEGGE E RELAZIONI - DOCUMENTI

COMPTO CONSUNTIVO DELLE SEZIONI R.F. 1994

S.P.E.S.E.

12

NOMINATIVO SEZIONI	ALLOUOTE ASSOCIATIVE ALLA P.N.	SPESA FUNZIONAMENTO DELLA S.P.		SPESA ISTITUZIONALI	SPESA IN CONTO CAPITALE	VARIE	TOTALI
		INDENN.-RIMB.PENS. DIR. COMP.PENS.D.	SPESA PER ACQUISTO DI BENI E SERVIZI				
TRIESTE	21.124.024	8.072.400	53.796.670	62.302.201	4.200.000	30.922.638	190.417.933
VARAZZE	10.795.000	67.025.000	17.425.000	58.246.000	-	12.791.000	166.282.000
VARESE	3.440.000	-	5.027.000	9.320.000	5.500.000	500.000	23.767.000
VENEZIA	10.150.000	32.210.378	18.811.478	51.639.801	17.985.370	3.450.000	134.246.957
VIAREGGIO	6.611.500	3.590.000	13.715.990	8.242.789	2.367.555	8.775.516	43.805.300
VIESTE	2.695.000	23.200.000	3.722.850	684.000	-	6.045.000	26.346.850
VILLASIMIUS	4.530.000	5.445.000	2.547.057	2.522.080	5.456.722	1.960.347	22.461.206

## XII LEGISLATURA - DISEGNI DI LEGGE E RELAZIONI - DOCUMENTI

COMPTO CONSUNTIVO DELLE DELEGAZIONI R.F. 1984  
I N T E R I N I

A3

NOMINATIVO	QUOTE ASSOCIATIVE	CONTRIBUTI		ORGANIZZAZIONE CORSI	VARIE	TOTALI	NOTE
		DALLA P.M.	DA ALTRI ENTI				
AMALFI	3.035.000	-	1.865.000	-	4.568.000	9.469.000	
BALESTRATE	720.000	-	-	-	-	720.000	
BOLSENA	1.205.000	-	750.000	500.000	6.000.000	6.455.000	
CANOGLI	2.198.000	-	200.000	2.280.000	1.285.914	5.963.914	
CAMPI FLEGREI	3.076.000	1.000.000	-	10.820.537	76.954.800	91.851.337	
CAPODIMONTE	162.000	-	-	-	-	162.000	NUOVA ISTITUZIONE
CASTELFRANCO VENETO	600.000	-	-	-	-	600.000	
CASTRO MARINA							Chiusa
CATANZARO	210.000	-	-	-	210.000	420.000	
CERVIA *	1.236.000	-	-	-	-	1.236.000	NUOVA ISTITUZIONE
CESENATICO *	1.400.000	-	-	-	-	1.400.000	NUOVA ISTITUZIONE
CHIETI							Chiusa
CHIOGGIA	1.212.000	-	-	-	-	1.212.000	
CODIGORO	390.000	-	-	-	331.000	721.000	
COGOLTO	1.820.000	-	300.000	-	500.000	2.620.000	
COSTIERA SORRENTINA	5.630.000	-	-	-	682.534	6.312.534	
FANO	1.700.000	-	-	-	3.935	1.703.935	
FASANO	2.300.000	-	-	-	23.710.000	26.010.000	
FIUMEFREDDO ENIZIO	460.000	-	-	-	-	460.000	
FRUSINONE	4.400.000	-	-	4.300.000	1.040.924	9.740.924	
GIARDINI MAKOS	13.200.000	-	-	-	-	13.200.000	Inattive



XII LEGISLATURA - DISEGNI DI LEGGE E RELAZIONI - DOCUMENTI

CONTO CONSUNTIVO DELLE DELEGAZIONI E.F. 1994  
I N T E R O I T T I

15

NOMINATIVO	QUOTE ASSOCIATIVE	CONTRIBUTI:		ORGANIZZAZIONE CORSI	VARIE	TOTALI	NOTE
		DALLA P.N.	DA ALTRI ENTI				
POZZALLO	1.892.000	-	-	-	-	1.892.000	
REGGIO EMILIA	2.520.000	-	-	-	62.000	2.582.000	
RIMINI	1.400.000	-	-	-	-	1.400.000	
ROCCELLA JONICA	8.450.000	-	-	-	11.179.730	19.628.730	
S. AGATA MILITELLO	2.560.000	-	8.000.000	-	14.202.000	24.762.000	
SCARFIO	450.000	-	-	200.000	-	650.000	
SCILLA	586.000	-	-	-	-	586.000	
SOVENATO	2.950.000	-	2.094.000	-	4.164.538	9.208.538	
TALAMONE	2.060.000	-	-	-	21.231.100	23.291.100	
TARQUINIA	2.224.000	-	-	-	-	2.224.000	Inattiva
TERMINI IMERSE	2.194.000	-	-	2.220.000	6.457.577	10.871.577	
TERNOLI	920.000	-	-	850.000	-	1.770.000	
TRICASE	750.000	-	72.000	-	-	822.000	
TROPEA	1.350.000	-	-	-	-	1.350.000	
VERCELLI	920.000	-	-	-	18.525.934	19.445.934	
VERONA	1.296.000	-	-	-	-	1.296.000	
LUCANO	1.080.000	-	-	-	-	1.080.000	







XII LEGISLATURA - DISEGNI DI LEGGE E RELAZIONI - DOCUMENTI

COMPT CONSUNTIVO DELLE DELEGAZIONI R.F. 1964

S.P.R.S.E.

18

NOMINATIVO SEZIONI	ALLOTTE ASSOCIATIVE ALLA P.N.	SPESA FUNZIONAMENTO DELLA S.P.			SPESA ISTITUZIONALI	SPESA IN CONTO CAPITALE	VARIE	TOTALI
		INDENN.-RIB.-PERS.	SPESA PER ACQUISTO DI BENI E SERVIZI	DIRI. COMP. PERS. 2.				
REGGIO EMILIA	2.210.000	-	29.050	-	-	62.000	2.301.050	
RIMINI	1.140.000	-	260.000	-	-	-	1.400.000	
ROCCELLA JONICA	456.000	-	10.729.330	-	-	8.400.000	19.585.330	
S. AGATA MILITELLO	2.075.000	4.383.650	-	1.250.000	10.000.000	2.386.000	20.106.650	
SCARLO	400.000	-	-	350.000	-	-	650.000	
SCILLA	485.000	695.000	-	69.400	-	131.900	1.381.300	
SOVERATO	1.472.000	-	1.833.600	4.269.360	-	1.634.078	9.209.038	
TALAMONE	1.655.000	-	1.719.000	17.558.100	-	382.050	21.214.150	
TARQUINIA	1.865.000	-	-	-	-	-	1.865.000	
TERNI IMPRESE	1.745.000	-	2.146.611	1.560.700	289.000	636.860	6.398.191	
TERNOLI	252.000	680.000	176.000	-	-	-	1.110.000	
TRICASE	605.000	200.000	-	-	-	-	805.000	
TROPEA	1.130.000	-	-	-	-	-	1.130.000	
VERCELLI	760.000	369.000	448.550	1.877.000	-	143.500	3.598.040	
VERONA	990.000	-	-	-	-	-	990.000	
LUGANO	182.000	-	591.405	-	-	-	753.405	