

# SENATO DELLA REPUBBLICA

— XII LEGISLATURA —

Doc. XV  
n. 69

## RELAZIONE DELLA CORTE DEI CONTI AL PARLAMENTO

sulla gestione finanziaria degli Enti sottoposti a controllo  
in applicazione della legge 21 marzo 1958, n. 259

ENTE REGIONALE DI SVILUPPO AGRICOLO IN SICILIA  
(E.S.A.)

(Esercizi 1986, 1987, 1988, 1989, 1990, 1991 e 1992)

Comunicata alla Presidenza il 16 ottobre 1995



## INDICE

Determinazione della Corte dei conti n. 21/95 del 14 marzo 1995 .....	Pag.	5
Relazione sul risultato del controllo eseguito sulla gestione finanziaria dell'Ente regionale di sviluppo agricolo in Sicilia (E.S.A.) per gli esercizi dal 1986 al 1992 .....	»	7
DOCUMENTI ALLEGATI:		
<i>Esercizio 1986:</i>		
Relazione del Consiglio d'Amministrazione .....	»	99
Relazione del Collegio dei Revisori .....	»	139
Bilancio consuntivo .....	»	157
<i>Esercizio 1987:</i>		
Relazione del Consiglio d'Amministrazione .....	»	259
Relazione del Collegio dei Revisori .....	»	295
Bilancio consuntivo .....	»	321
<i>Esercizio 1988:</i>		
Relazione del Consiglio d'Amministrazione .....	»	371
Relazione del Collegio dei Revisori .....	»	393
Bilancio consuntivo .....	»	417
<i>Esercizio 1989:</i>		
Relazione del Consiglio d'Amministrazione .....	»	497
Relazione del Collegio dei Revisori .....	»	521
Bilancio consuntivo .....	»	545
<i>Esercizio 1990:</i>		
Relazione del Consiglio d'Amministrazione .....	»	625
Relazione del Collegio dei Revisori .....	»	647
Bilancio consuntivo .....	»	673
<i>Esercizio 1991:</i>		
Relazione del Consiglio d'Amministrazione .....	»	755
Relazione del Collegio dei Revisori .....	»	773
Bilancio consuntivo .....	»	799
<i>Esercizio 1992:</i>		
Relazione del Commissario Straordinario .....	»	879
Relazione del Collegio dei Revisori .....	»	911
Bilancio consuntivo .....	»	927



**Determinazione n. 21/95**

## LA CORTE DEI CONTI

### IN SEZIONE DEL CONTROLLO SULLA GESTIONE FINANZIARIA DEGLI ENTI A CUI LO STATO CONTRIBUISCE IN VIA ORDINARIA

nell'adunanza del 14 marzo 1995;

visto il testo unico delle leggi sulla Corte dei conti 12 luglio 1934, n. 1214;

vista la legge 21 marzo 1958, n. 259;

vista la legge 14 gennaio 1994, n. 20;

visto il decreto del Presidente della Repubblica in data 8 marzo 1969, con il quale l'Ente di sviluppo agricolo per la Regione Siciliana (E.S.A.) è stato sottoposto al controllo della Corte dei conti;

visto l'articolo 23 della legge regionale 10 agosto 1965, n. 21;

visti i conti consuntivi dell'Ente suddetto, relativi agli esercizi finanziari 1986, 1987, 1988, 1989, 1990, 1991 e 1992 nonché le annesse relazioni del Consiglio di amministrazione e del Collegio dei revisori dei conti trasmessi alla Corte in adempimento dell'articolo 4 della citata legge n. 259 del 1958;

viste le pronuncie su tali conti dell'Assessore all'Agricoltura della Regione Siciliana, cui compete la vigilanza sull'Ente;

esaminati gli atti;

udito il relatore Presidente di Sezione dottor Michele Fichera e, sulla sua proposta, discussa e deliberata la relazione con la quale la Corte, in base agli atti ed agli elementi acquisiti, riferisce alle Presidenze delle due Camere del Parlamento il risultato del controllo eseguito sulla gestione finanziaria dell'Ente per gli esercizi 1986, 1987, 1988, 1989, 1990, 1991 e 1992;

ritenuto che, assolto così ogni prescritto incombente, possa, a norma dell'articolo 7 della citata legge n. 259 del 1958, darsi corso alla comunicazione alle dette Presidenze, oltre che dei conti consuntivi - corredati delle relazioni degli organi amministrativi e di revisione - della relazione come innanzi deliberata, che alla presente si unisce perchè ne faccia parte integrante;

P. Q. M.

comunica, a norma dell'articolo 7 della legge n. 259 del 1958, alle Presidenze delle due Camere del Parlamento, insieme con i conti consuntivi per gli esercizi 1986, 1987, 1988, 1989, 1990, 1991 e 1992 corredati delle relazioni degli organi amministrativi e di revisione - dell'Ente di sviluppo agricolo per la Regione Siciliana, l'unica relazione con la quale la Corte riferisce il risultato del controllo eseguito sulla gestione finanziaria dell'Ente stesso.

La relazione è altresì comunicata al Presidente del Consiglio della Regione Sicilia.

L'ESTENSORE

f.to Fichera

IL PRESIDENTE

f.to Coltelli



*RELAZIONE SUL RISULTATO DEL CONTROLLO ESEGUITO SULLA GESTIONE FINANZIARIA DELL'ENTE DI SVILUPPO AGRICOLO IN SICILIA PER GLI ESERCIZI DAL 1986 al 1992*

SOMMARIO

1. Premessa. - 2. Attività istituzionali. - 3. Ordinamento dell'Ente. - 4. Organi dell'Ente. - 5. Emolumenti spettanti ai componenti gli organi statutari. - 6. Organizzazione dell'Ente. - 7. Personale dell'Ente. - 8. Inquadramento del personale. - 9. Trattamento di quiescenza e previdenza del personale. - ATTIVITÀ: 10. Servizio riforma agraria. - 11. Partecipazioni azionarie. - 12. Scelta del contraente. - 13. Completamento di dighe e loro manutenzione. - 14. Partecipazione e manifestazioni, fiere, etc. - 15. Assistenza tecnica - GESTIONE FINANZIARIA: 16. Premessa. - 17. Considerazioni generali. - 18. Rendiconti finanziari. - 19. La gestione dei residui. - 20. Il conto economico. - 21. La situazione patrimoniale. - 22. La situazione amministrativa. - 23. Fondo di rotazione. - 24. Conclusioni.





1.- PREMESSA

La Corte ha già riferito al Parlamento sulla gestione finanziaria dell'Ente di sviluppo agricolo in Sicilia per gli esercizi finanziari 1966/1967 <sup>1</sup>, 1968/1969 <sup>2</sup>, 1970/1975 <sup>3</sup>, 1976/1979 <sup>4</sup>, 1980/1985 <sup>5</sup>.

E' in corso la redazione della relazione afferente il 1993, il cui consuntivo è stato deliberato dal Commissario straordinario il 24 giugno 1994 ed approvato dall'organo vigilante il 26 ottobre seguente.

Con la presente relazione si riferisce sugli esercizi dal 1986 al 1992.

L'E.S.A. è sottoposto al controllo della Corte dei conti ai sensi dell'art. 12 della legge 259 del 1958; controllo confermato dalla legge regionale siciliana 10 agosto 1965 n. 21 la quale, all'art. 23, nell'istituire il Collegio dei revisori presieduto da un magistrato della Corte dei conti, teneva fermo "quanto previsto dalla legge nazionale del 21 marzo 1958 n. 259".

---

<sup>1</sup> Atti parlamentari, Camera dei deputati, V legislatura, Doc. XV, n. 57, tomo primo, pag. 217 e ss.

<sup>2</sup> Atti parlamentari, Camera dei deputati, V legislatura, Doc. XV, n. 57, tomo primo, pag. 55 e ss.

<sup>3</sup> Atti parlamentari, Camera dei deputati, VII legislatura, Doc. XV, n. 118.

<sup>4</sup> Atti parlamentari, Camera dei deputati, VIII legislatura, Doc. XV, n. 80.

<sup>5</sup> Atti parlamentari, Camera dei deputati, X legislatura, Doc. XV, n. 30.

## 2. - ATTIVITA' ISTITUZIONALI

Finalità dell'Ente di sviluppo agricolo in Sicilia (ESA)

L'Ente di sviluppo agricolo in Sicilia ha lo scopo di agevolare e promuovere nel territorio della Regione siciliana lo sviluppo dell'agricoltura, la riduzione e la progressiva eliminazione degli squilibri zonalì, l'incremento della produttività, il miglioramento delle condizioni di vita e l'elevazione dei redditi di lavoro della popolazione agricola, l'ammodernamento delle strutture aziendali, la diffusione e lo sviluppo della irrigazione, dell'approvvigionamento dell'energia elettrica, della viabilità, l'estensione e lo sviluppo della proprietà coltivatrice contadina e delle sue forme associate e, in genere qualsiasi iniziativa ed attività inerenti al progresso e allo sviluppo dell'agricoltura siciliana.

In particolare all'ESA è demandato di:

- curare la redazione del piano di sviluppo dell'area agricola della Regione articolato in piani zonalì di trasformazione agraria e fondiaria;
- fornire indicazioni per orientamenti produttivi alle imprese agricole singole o associate, a seguito di studi e indagini e di assisterle tecnicamente mediate centri di meccanizzazione e di assistenza;
- agevolare il ricorso dei coltivatori diretti e delle loro cooperative al finanziamento e al credito di miglioramento, di esercizio e di conduzione;
- organizzare e gestire direttamente corsi di formazione professionale, per la preparazione e qualificazione di dirigenti di cooperative, di tecnici, di coltivatori diretti e di lavoratori agricoli, indirizzandoli verso forme cooperative di conduzione e di lavoro, nonché organizzare conferenze e corsi di formazione professionale, promuovere la cooperazione e favorire il sorgere di ini-

## XII LEGISLATURA - DISEGNI DI LEGGE E RELAZIONI - DOCUMENTI

- ziative associate, di cooperative e di consorzi di produttori agricoli, in maggioranza coltivatori, per la gestione di macchine agricole, attrezzature, servizi ecc.;
- promuovere iniziative industriali e commerciali in collaborazione con enti pubblici per intervenire nelle fasi di trasformazione industriale, di conservazione, di commercializzazione dei prodotti agricoli, nonché per la realizzazione di impianti ed attrezzature da affidare a cooperative di agricoltori, a consorzi di cooperative e di produttori diretti in maggioranza coltivatori ed inoltre per favorire la partecipazione di cooperative di agricoltori a complessi industriali;
  - promuovere tecniche tendenti alla realizzazione e tipizzazione dei prodotti in riferimento ai mercati interni e all'esportazione;
  - riordinare le utenze irrigue, le ricerche idriche, la formazione di dighe e ritenute artificiali e la distribuzione delle acque per irrigazioni.

Le attività più rilevanti esercitate attualmente dall'ESA sono:

- completamento delle dighe di San Leonardo sita nella provincia di Agrigento e manutenzione di quelle già costruite;
- allacciamento degli invasi ai canali di irrigazione agraria;
- concessione di credito agrario agli agricoltori per mezzo di apposito Fondo di Rotazione con gestione separata da quella dell'Ente e con autonomia amministrativa e contabile;
- prestazione di servizi agricoli meccanizzati a favore di agricoltori;
- assistenza tecnica agli operatori agricoli per lo sviluppo e la qualificazione dei prodotti e per il miglioramento delle condizioni professionali e del reddito dei lavoratori;

---

XII LEGISLATURA - DISEGNI DI LEGGE E RELAZIONI - DOCUMENTI

---

- la concessione e cooperazione di compendi aziendali (impianti) in uso gratuito;
- la ricerca idrogeologica per usi irrigui e potabili;
- la partecipazione a società azionaria a società industriali e consorziali operanti nel settore agrario.

### 3. - ORDINAMENTO DELL'ENTE

Giova ricordare che l'Ente di Sviluppo Agricolo (ESA) per la Sicilia è stato istituito con legge regionale 10 agosto 1965 n. 21 che ha trasformato l'Ente per la Riforma Agraria in Sicilia ERAS, nel nuovo di cui trattasi.

A tale legge ha fatto seguito lo Statuto del nuovo Ente, approvato con decreto del Presidente della Regione Siciliana 21 gennaio 1966, n. 108-a:

Con legge regionale 14 settembre 1979 n. 212, che solo di recente ha avuto esecuzione, è stato dato nuovo assetto agli organi collegiali dell'ESA.

Un decreto presidenziale 22 dicembre 1988, facendo poi cessare uno stato di lunga ed illegittima prorogatio dei vecchi organi, ha ricostruito il Consiglio di amministrazione secondo la normativa di cui alla citata legge 212/1979. La deliberazione n. 1318/CA del 31.7.1989, ha poi adeguato lo statuto dell'Ente, alle più recenti disposizioni legislative, ai sensi dell'art. 23 della prefata legge regionale 212/1979. Il nuovo testo statutario, a tutt'oggi non ha ricevuto approvazione da parte del Presidente della Regione.

Esso, adeguato alle prescrizioni della legge regionale 14 settembre 1979, approvato con deliberazione n. 1318 del Consiglio di Amministrazione in data 31 luglio 1989, è stato trasmesso in data 14 ottobre 1989 all'Assessorato Agricoltura e Foreste, per la sua approvazione da parte della Presidenza della Regione.

Nel periodo che con la presente relazione si tratta (1986-1992) si sono avuti i seguenti interventi legislativi:

Leggi regionali d'interesse agricolo:

## XII LEGISLATURA - DISEGNI DI LEGGE E RELAZIONI - DOCUMENTI

- 1) Legge reg. n. 1 del 28.1.1986 - Provvedimenti per il potenziamento delle strutture civili per favorire lo sviluppo economico della Valle del Belice.
- 2) Legge reg. n. 2 del 18.2.1986 - Interventi nel settore forestale.
- 3) Legge reg. n. 9 del 6.3.1986 - Istituzione delle province regionali (interessano in particolare gli articoli 45 - Comunità montane - e 50 - consorzi di bonifica).
- 4) Legge reg. n. 11 del 12 marzo 1986 - Interventi a favore degli assegnatari del Feudo Ficari - Sottano (la legge prevede un intervento dell'ESA per assegnazione del Feudo e un contributo di lire 250 milioni).
- 5) Legge reg. n. 13 del 25 marzo 1986 - Interventi in materia di credito agrario - (la legge riguarda in particolare - articoli 7 e 12 - alcuni aspetti dell'attività del Fondo di Rotazione dell'ESA).
- 6) Legge reg. 9 maggio 1986 n. 22 - Riordino dei servizi e delle attività socio-assistenziali in Sicilia (la legge all'art. 70 autorizza l'ESA alla cessione a titolo gratuito del Villaggio La Loggia).
- 7) Legge reg. 15 maggio 1986 n. 24 - Interventi nel settore delle acque (sono previsti interventi che riguardano l'attività ESA nel settore irriguo - particolare interesse rivestono anche gli interventi di cui agli articoli 7 e 10).
- 8) D.A. 19 settembre 1986 (G.U. del 27 settembre 1986) Soppressione delle comunità montane.
- 9) Legge reg. 17.2.1987 n. 2 - Seconda conferenza regionale dell'agricoltura.
- 10) Legge reg. 27 maggio 1987 n. 24 - Interventi per l'agrumicoltura (sotto molti aspetti la legge interessa direttamente l'ESA - art. 17 distacco personale ESA - art. 20 proroga cambiali agrarie Fondo di Rotazione).

---

**XII LEGISLATURA - DISEGNI DI LEGGE E RELAZIONI - DOCUMENTI**

---

- 11) Legge reg. 27 maggio 1987 n. 31 - Interventi in favore delle maestranze impiegate nelle costruzioni di dighe.
- 12) Legge reg. 26 marzo 1988 n. 3 - Provvedimenti urgenti per il settore forestale.
- 13) Legge reg. 19 maggio 1988 n. 6 - Attuazione della programmazione in Sicilia nell'istituzione del Consiglio regionale dell'Economia del Lavoro.
- 14) Legge reg. 19 maggio 1988 n. 8 - Interventi a sostegno del settore agricolo.
- 15) Legge reg. 19 maggio 1988 n. 9 - Provvedimenti urgenti per il settore agricolo e per le aziende colpite da avversità atmosferiche (di particolare interesse l'art. 12 che riguarda gli interventi del Fondo di Rotazione).
- 16) Legge reg. 8 novembre 1988 n. 30 - Provvedimenti urgenti a sostegno delle cooperative agricole in attuazione dell'art. 10 della l.r. 15 maggio 1986 n. 24.
- 17) Legge 9 agosto 1988 n. 26 - Provvedimenti per lo sviluppo delle zone interne.
- 18) Legge reg. 5 giugno 1989 n. 11 - Interventi riguardanti l'occupazione dei lavoratori forestali.

#### 4. - ORGANI DELL'ENTE

L'ESA, come avanti accennato, per quasi un decennio ha operato in illegittimo regime di prorogatio per ciò che concerne gli organi collegiali.

Tale situazione ha comportato un'attività di governo del tutto irregolare, in quanto la composizione dei predetti organi quale prevista alla origine della legge regionale 10 agosto 1965 n. 21 istitutiva dell'ESA, era stata notevolmente variata dalla legge successiva 14 settembre 1979 n. 212, sia per ciò che concerne la composizione stessa degli organi collegiali, sia per ciò che concerne i requisiti ed i poteri dei relativi membri.

L'illegittimità della prorogatio del Consiglio di amministrazione è stata più volte oggetto di rilievo e censura da parte di questa Corte (da ultimo: vedi Relazione n. 1909 deliberata dalla Sezione Controllo Enti il 3 marzo 1987).

Essa è da addebitare agli organi regionali competenti, cui spettava il promovimento delle attività previste dalla legge per il rinnovo degli organi di governo dell'Ente e cioè il Presidente pro-tempore della Regione Siciliana cui sono demandati i decreti di nomina, i membri della Giunta regionale competenti a deliberare le nomine stesse e l'Assessore per l'Agricoltura e Foreste cui incombeva il dovere di proporle.

Gli Organi collegiali, regolarmente costituiti con Decreto Presidenziale del 22 dicembre 1988, hanno iniziato ad esercitare le loro funzioni dal 1989 e precisamente dal gennaio il Consiglio di Amministrazione, mentre il Comitato Esecutivo è stato eletto dal predetto Consiglio con deliberazione n. 1075/CA del 19 aprile 1989.

Essendo poi decaduto l'organo di amministrazione dell'ESA, per lo spirare del quadriennio, il Presidente



della Regione, con decreto n. 93.17.1071 del 7 aprile 1993, ha provveduto alla nomina di un Commissario straordinario, col compito di assicurare la straordinaria gestione dell'Ente per avviarne la strutturazione.

Organi dell'Ente sono stati, nel periodo di cui si tratta:

- il Presidente
- il Consiglio di Amministrazione
- il Comitato Esecutivo
- il Collegio dei Revisori.

\* \* \*

#### Il Presidente

Il Presidente dell'ESA è nominato dal Presidente della Regione Siciliana e dura in carica quattro anni.

Egli, oltre a rappresentare l'Ente ed a sovrintendere alle sue attività, presiede il Consiglio di Amministrazione ed il Comitato Esecutivo nonché il Fondo di Rotazione di cui si dirà più avanti. Esegue le deliberazioni degli organi collegiali di governo ed ha facoltà di delegare parte delle sue funzioni al Vice Presidente. In via d'urgenza può assumere impegni di spesa fino al limite di un milione.

Tale importo, già stabilito dallo Statuto dell'Ente approvato con D.P. 21 gennaio 1966 n. 108-A, non è più adeguato all'attuale valore del denaro e di conseguenza ne andrebbe rivalutata la misura.

In caso di sua assenza o di impedimento il Presidente è sostituito dal Vice Presidente.

### Il Consiglio di Amministrazione

Il Consiglio di Amministrazione è attualmente regolato dall'art. 1 della citata legge regionale n. 212 del 1979.

Esso dura in carica quattro anni, è nominato dal Presidente della Regione Siciliana su deliberazione della Giunta Regionale di governo e su proposta dell'Assessore Regionale all'Agricoltura e Foreste.

Fanno parte di detto organo:

- il Presidente, che ha la rappresentanza legale dell'Ente;
- un Vice Presidente;
- sei esperti - i cui requisiti previsti dall'art. 1 legge reg. 212/1979 precitata, consistono nell'aver ricoperto, almeno per un quinquennio, cariche di amministratori di enti pubblici o di aziende nel settore agricolo, economico o svolto attività scientifica, professionale o amministrativa in materia agricola economica e giuridica;
- un rappresentante del Ministero del Tesoro, designato dal Ministro competente;
- un rappresentante degli imprenditori agricoli;
- tre rappresentanti designati dalle organizzazioni nazionali dei coltivatori diretti, maggiormente rappresentative;
- tre rappresentanti delle maggiori organizzazioni sindacali dei lavoratori, designati dalle medesime, con voto consultivo;
- tre rappresentanti designati dagli organismi di rappresentanza a tutela del movimento cooperativo.

Il Consiglio di Amministrazione delibera circa il bilancio preventivo e successivo e circa le variazioni eventualmente occorrenti in corso di esercizio, sull'emanazione di direttive di azione, sull'approvazione dei piani di sviluppo, nonchè su tutte le operazioni che rientrano

nell'attività funzionale dell'Ente come costituzioni di società per azioni o a responsabilità limitata e di cooperative, partecipazioni in società e nomine di rappresentanti dell'ESA negli organi di esse; nomina del Direttore Generale; emanazione dei regolamenti dell'Ente; questioni concernenti il personale e quant'altro demandato all'attività e alle iniziative dell'ESA dalle leggi e dai regolamenti.

Il Consiglio di Amministrazione è convocato dal Presidente almeno una volta al mese. In via eccezionale è convocato dal Presidente su richiesta di almeno sette consiglieri.

Per la validità della convocazione è necessario l'intervento della maggioranza dei componenti, le deliberazioni sono adottate a maggioranza di voti e in caso di parità prevale quello del Presidente.

In realtà, il Consiglio di Amministrazione ed il Comitato Esecutivo di cui si dirà appresso, non si riuniscono con la frequenza che il governo dell'Ente richiede. Sovente, poi, le riunioni iniziano a distanza cospicua, talora di diverse ore da quella fissata per l'apertura dei lavori. Ciò importa che, in molti casi, provvedimenti di rilievo vengano adottati senza la necessaria ponderazione collegiale.

#### Comitato Esecutivo

Il Comitato Esecutivo è composto da sette membri del Consiglio di Amministrazione scelti e nominati con provvedimento deliberativo del Consiglio stesso.

Detto organo esercita le attribuzioni demandategli dal Consiglio di Amministrazione, con esclusione di deliberazioni sui bilanci, sulle direttive e sui piani, sulla par-

---

XII LEGISLATURA - DISEGNI DI LEGGE E RELAZIONI - DOCUMENTI

---

tecipazione in società e sulla nomina del Direttore Generale, materie queste che attengono alla esclusiva competenza del Consiglio di Amministrazione.

Inoltre, su delega di detto organo, può deliberare circa spese fino al limite insuperabile di L. 250 milioni.

Il Comitato Esecutivo ha, poi, un ambito di proprie competenze, previste dallo Statuto dell'Ente e consistente in un potere generale di deliberazione in ogni materia di competenza dell'ESA, fino ad un importo massimo di L. 50 milioni; nel potere di ratifica delle deliberazioni di spesa assunte dal Presidente ed infine nell'adozione di provvedimenti agricoli sanzionatori di espropriazione a carico di proprietari contravventori agli obblighi di trasformazione e miglioramento contenuti nei piani zonali.

Sotto il Consiglio di Amministrazione cessato nel dicembre 1988 si era instaurata una prassi per la quale il Comitato Esecutivo ha deliberato spese superiori ai 50 milioni e fino a 250 milioni ed ha deliberato anche in tutte le materie di competenza dell'ESA ad esclusione di quelle di stretta competenza dell'organo sopraordinato o di poche altre di accentuata rilevanza per lo più concernenti l'amministrazione del personale, pur in assenza di una specifica delega per ogni affare, da parte del Consiglio di Amministrazione.

Tale prassi è inficiata da illegittimità in quanto si basa su di una pretesa ma infondata capacità generale del Comitato Esecutivo a provvedere in tutte le materie per cui non vi è competenza esclusiva a favore del Consiglio di Amministrazione.

Anche sotto la rinnovata amministrazione dell'Ente, la suddetta prassi, peraltro già deplorata nella precedente relazione della Corte dei conti al Parlamento, è stata correntemente seguita.

Occorre, ciò stante, ribadire la piena ed assoluta sua illegittimità.

Il Collegio dei Revisori

Il Collegio dei Revisori è presieduto da un magistrato della Corte dei conti ed è composto:

- da un dirigente in servizio presso l'Assessorato Regionale del Bilancio e delle Finanze;
- da un rappresentante del Ministero del Tesoro designato dal Ministro competente.

Membri supplenti sono un dirigente in servizio presso l'Assessorato Regionale del Bilancio e delle Finanze e da un rappresentante del Ministero del Tesoro, designato dal Ministro competente.

Il Presidente, i membri effettivi ed i supplenti sono nominati con decreto del Presidente della Regione Siciliana e durano in carica quattro anni. Allo scadere del quadriennio non possono essere riconfermati (art. 15 legge reg. n. 212/1979).

Per il Presidente del Collegio dei Revisori, si è avuto, per parecchio tempo un regime di prorogatio essendo scaduto il suo incarico nel dicembre 1989 e non avendo il Presidente della Regione Siciliana provveduto a sostituirlo. Solo nel febbraio 1994 si è nominato il successore.

Si segnala tale comportamento omissivo tanto più grave in quanto vige, per il precitato art. 15, il divieto di conferma al finire del quadriennio per tutti i membri del Collegio dei Revisori.

Il Collegio dei Revisori partecipa alle sedute degli organi di governo, esamina i bilanci preventivi, i conti consuntivi dell'Ente predisponendo apposite relazioni nonché gli atti di variazione e di assestamento dei bilanci,

opera le verifiche sulla gestione finanziaria dell'Ente, esamina gli atti, formula eventuali rilievi.

Inoltre, ha l'obbligo di compilare trimestralmente una relazione sulla gestione dell'Ente da trasmettere al Presidente il quale dovrà darne comunicazione al Consiglio di Amministrazione per le eventuali sue osservazioni e, quindi, trasmetterla all'Assessorato Agricoltura e Foreste.

5. - EMOLUMENTI SPETTANTI AI COMPONENTI GLI ORGANI STATUTARI

Le indennità spettanti ai componenti degli organi statutari dell'Ente sono state fissate con Decreto del Presidente della Regione Siciliana n. 102/86 emesso in data 30 luglio 1986. Il provvedimento, tra l'altro, stabilisce che le indennità previste per il Presidente, il Vice Presidente ed i membri del Consiglio di Amministrazione sono comprensive di ogni compenso per l'esercizio delle loro funzioni e la partecipazione alle attività dell'Ente e pone divieto di corrispondere ulteriori indennità o compensi, fatta eccezione per il trattamento di trasferta ove spetti. Prevede, però, un aumento di dette indennità qualora gli amministratori suindicati facciano parte di altri organi o collegi esistenti in seno agli enti di appartenenza.

Le indennità sono state in concreto determinate, in armonia col disposto del citato decreto presidenziale n. 102/86, con deliberazione del Consiglio di Amministrazione n. 894/CA del 30 ottobre 1986, per il Presidente, il Vice Presidente e i membri dei Collegi deliberanti.

In forza di tale provvedimento al Presidente è stata attribuita, con retrodatazione al 1° luglio 1985, l'indennità mensile lorda di L. 5.250.000 e al Vice Presidente quella di L. 2.625.000, indennità comprensive dell'aumento previsto dal decreto presidenziale citato in quanto i predetti fanno parte sia del Comitato Direttivo che del Fondo di Rotazione dell'Ente.

Ai Consiglieri, con la retrodatazione indicata è stata attribuita l'indennità mensile lorda di L. 1.400.000, aumentata ad un milione e cinquecentomila lire se sono anche membri del Comitato Direttivo o del Fondo di Rotazione.

Al Direttore Generale sono attribuite L. 500.000 mensili lorde, ed al Segretario L. 100.000 per ogni sua parte-

## XII LEGISLATURA - DISEGNI DI LEGGE E RELAZIONI - DOCUMENTI

cipazione alle sedute del Consiglio di Amministrazione, con il limite di 3 sedute mensili.

Con deliberazione n. 895/CA del 30 ottobre 1986, il Consiglio di Amministrazione ha inoltre determinato in concreto, in esecuzione del più volte citato decreto presidenziale 102/86 le indennità dovute al Presidente ed ai membri del Collegio dei Revisori, come qui di seguito indicato.

A seguito del Decreto assessoriale 19 dicembre 1991 sono state poi rideterminate, a far data dal 1° gennaio 1989, le indennità dovute al Presidente, ai Consiglieri di Amministrazione ai Revisori dei Conti e al Direttore Generale.

Gli oneri annuali sostenuti dall'Ente nel 1992, per la rideterminazione di cui sopra sono state:

per il Presidente	L. 56.880.000
per il Vice Presidente	L. 28.620.000
per i Consiglieri	L. 159.200.000
per i Consiglieri facenti anche parte del Fondo di Rotazione	L. 81.000.000
per il Direttore Generale	L. 17.280.000
per il Collegio dei Revisori dei conti	L. 24.300.000

Il gettone di presenza percepito dal Consigliere della Corte dei conti delegato al controllo ex art. 12 legge 259/1958, inizialmente dell'importo di L. 60.000 lorde, è stato poi elevato a L. 250.000 lorde, a seduta cui partecipa.



## 6. - ORGANIZZAZIONE DELL'ENTE

La struttura organizzativo-burocratica dell'Ente è costituita da uffici centrali e uffici periferici, alla cui direzione è preposto un direttore generale.

Agli uffici centrali compete l'elaborazione di studi e di programmi di attività da sottoporre agli organi deliberativi nonché la loro traduzione in concrete direttive e l'approntamento di mezzi per la realizzazione delle attività stesse.

Inoltre spetta il coordinamento degli uffici provinciali.

Gli uffici provinciali hanno il compito di porre in essere l'attività esecutiva per il raggiungimento dei fini istituzionali dell'Ente, di collaborare alla redazione di piani zionali, di sovrintendere alla loro esecuzione.

L'amministrazione, in concreto, è organizzata in servizi.

Il servizio è l'entità organizzativa di vertice e si articola in Uffici e Sezioni rispettivamente subordinate e, in qualche caso in ripartizioni.

Servizio Presidenza, comprendente le segreterie particolari del Presidente e del vice presidente, l'ufficio gabinetto, quello delle pubbliche relazioni e degli studi e programmazione.

Servizio della Direzione Generale che comprende i vari uffici amministrativi centrali, in tutto ventuno, nonché nove sedi provinciali e trenta sedi zionali distribuite nelle nove province ed inoltre, centri di meccanizzazione (otto), nuclei di assistenza tecnica di meccanizzazione (diciassette), centri di ricerche idrogeologiche (quattro), Sezioni operative e strutture di assistenza tecnica (trentasei) laboratori di analisi chimiche (due), un campo sperimentale e un servizio di lotta antiparassitaria.

## XII LEGISLATURA - DISEGNI DI LEGGE E RELAZIONI - DOCUMENTI

ANNO	ONERI PER IL PERSONALE IN ATTIVITA' DI SERVIZIO	INDENNITA' DI ANZIANITA' SPETTANTE AI DIPENDENTI CESSATI DAL SERVIZIO	TOTALE
1990	75.383.152.366	12.700.000.000	88.083.152.366
1991	71.919.826.157	17.999.999.053	89.919.825.210
1992	64.194.990.254	30.000.000.000	94.194.990.254
1993	61.417.857.811	25.571.239.463	86.989.097.274

7. - PERSONALE DELL'ENTE

Per l'art. 28 della legge regionale 10 agosto 1965 n. 21, istitutiva dell'Ente per la Riforma Agraria in Sicilia, lo stato giuridico ed economico del personale deve informarsi ai principi che regolano l'impiego statale, con l'unica eccezione della materia che concerne il Direttore Generale.

Due regolamenti organici regolano la materia del personale: il Regolamento organico per il personale impiegatizio approvato con decreto n. 3279/R.A. del 24 luglio 1971 dell'Assessore regionale per l'Agricoltura e Foreste di concerto col Ministro del Tesoro ed il Regolamento organico del personale operaio, approvato con i decreti n. 3431 del 30 luglio 1971 e 5429 del 2 dicembre seguente dall'Assessore regionale per l'Agricoltura e Foreste, di concerto con il Ministero del Tesoro.

La legge n. 1 del 28 gennaio 1972, ha poi disposto che la dotazione organica complessiva del personale debba attestarsi su 1.000 unità di cui il 50% assegnata a tecnici agrari e periti agrari.

Il costo del personale ESA, per gli esercizi finanziari 1990-1991-1992-1993 è rappresentato dalla tabella seguente: essa è una spia del progressivo svuotarsi dei ruoli di personale in attività di servizio.

## XII LEGISLATURA - DISEGNI DI LEGGE E RELAZIONI - DOCUMENTI

ANNO	ONERI PER IL PERSONALE IN ATTIVITA' DI SERVIZIO	INDENNITA' DI ANZIANITA' SPETTANTE AI DIPENDENTI CESSATI DAL SERVIZIO	TOTALE
1990	75.383.152.366	12.700.000.000	88.083.152.366
1991	71.919.826.157	17.999.999.053	89.919.825.210
1992	64.194.990.254	30.000.000.000	94.194.990.254
1993	61.417.857.811	25.571.239.463	86.989.097.274

## 8. - INQUADRAMENTO DEL PERSONALE

L'inquadramento del personale, già contemplato nei due regolamenti in precedenza indicati, è stato adeguato alle prescrizioni già dettate dalla legge n. 312/1980 per il personale civile dello Stato con l'introduzione del nuovo assetto retributivo-funzionale, mentre per l'individuazione dei profili professionali è stata costituita la Commissione paritetica prevista dall'art. 10 della legge 312/1980 e, a lavori ultimati, si effettueranno gli inquadramenti definitivi nelle posizioni dovute.

Per quanto concerne il personale della carriera direttiva si è operato l'adeguamento delle cessate qualifiche direttivo-dirigenziali alle nuove previste per il personale civile dello Stato dal D.P.R. 748/1972.

Va, in proposito rilevato che le deliberazioni del Consiglio di Amministrazione relative alla materia (deliberazione n. 81/CA del 24 febbraio 1988 e 305 del 27 luglio 1988) si trovano tuttora all'esame della Giunta Regionale di governo per il prescritto parere vincolante di cui all'art. 3 della legge regionale 10 aprile 1978 n. 2, pur essendo state tempestivamente trasmesse all'organo competente.

Al personale inquadrato nei livelli retributivi-funzionali agli effetti della legge 312/1980 è stato esteso il trattamento normativo ed economico previsto dal Contratto di Lavoro 1985/1987 del personale civile dello Stato di cui al D.P.R. n. 266 dell' 8 maggio 1987 e 264 del 17 maggio 1987 e del Contratto 1988/1990 di cui al D.P.R. n. 44 del 17 gennaio 1990.

Per il personale già in possesso delle qualifiche di Ispettore generale, Direttore di divisione o equiparate, non regolate dalla legge 312/1980, il Consiglio di Amministrazione ha attribuito il trattamento economico previsto

## XII LEGISLATURA - DISEGNI DI LEGGE E RELAZIONI - DOCUMENTI

per i dirigenti dello Stato dalle varie leggi che si sono succedute in materia (Legge 432/1981, legge 79/1984, legge 72/1985, legge 341/1986, D.L. 413/1989).

In materia di inquadramento del personale nelle qualifiche superiori, si segnala quanto segue.

La legge regionale 5 agosto 1982 n. 89, aveva attribuito facoltà all'Ente di procedere al riesame dei titoli e dei requisiti posseduti dai dipendenti, esclusi da una precedente valutazione, al fine di accertarne o meno il diritto alla promozione.

Costituita una commissione per il riesame dei titoli, questa aveva concluso i lavori escludendo dalla promozione i dipendenti che reputava non aver diritto all'avanzamento non avendo espletato le funzioni superiori in maniera continuativa.

Il Consiglio di Amministrazione prendeva atto, in via provvisoria, delle risultanze del riesame solo per la parte che riconosceva diritto alle promozioni e fissava un termine agli esclusi dalla promozione per la presentazione di ulteriore documentazione o di chiarimenti, con la deliberazione n. 16 del 18 marzo 1987.

La documentazione pervenuta veniva poi rimessa alla commissione che, però, confermava le già prese determinazioni.

Successivamente con deliberazione n. 808 del 22 dicembre 1987 il Consiglio di Amministrazione prendeva atto e approvava la graduatoria dei promossi già formata dalla commissione esaminatrice, integrando così la deliberazione n. 16, ma con altro provvedimento (deliberazione n. 811 del medesimo 22 dicembre 1987) procedeva alla nomina di una nuova commissione esaminatrice con l'incarico di procedere ad un ulteriore esame della posizione degli esclusi.

Il provvedimento è stato ritenuto illegittimo dall'Assessore all'Agricoltura e Foreste, su parere dell'Ufficio legislativo della Regione Siciliana. L'Assessorato però non

ha potuto procedere all'annullamento dell'atto in questione essendo trascorsi, nelle more, dal suo esame, i termini per l'esercizio del potere di riscontro, ma ha invitato il Consiglio di Amministrazione a provvedere esso stesso al detto annullamento in sede di proprio potere di autotutela.

Tale invito è stato disatteso e la nuova commissione esaminatrice malgrado la sua ritenuta illegittimità continua nel riesame delle posizioni interessate.

Data l'evidente illegittimità di quanto sopra esposto si formula rilievo e si segnala la questione alla Procura Regionale della Corte dei conti per gli eventuali profili di danno erariale.

9. - TRATTAMENTO DI QUIESCENZA E PREVIDENZA DEL PERSONALE

L'art. 71 del Regolamento organico per il personale impiegatizio e l'art. 62 del Regolamento organico del personale operaio, prevedono il diritto per il dipendente che, per qualsiasi causa, cessi dal servizio:

- ad una indennità di anzianità commisurata a tante mensilità dell'ultima retribuzione fruita a titolo di stipendio, di tredicesima mensilità ed eventuali assegni pensionabili, per quanti sono gli anni di servizio prestati alle dipendenze dell'Ente;
- ad un trattamento di quiescenza, a carico della Cassa Pensioni Dipendenti Enti Locali nelle misure e con le modalità previste dalla legge (deliberazione n. 2333 del 29 novembre 1965).

L'art. 79 del Regolamento organico del personale impiegatizio e l'80 del Regolamento organico del personale operaio, prevedono inoltre, quali disposizioni transitorie, che al personale in servizio alla data di entrata in vigore dei regolamenti suindicati, in aggiunta all'indennità di liquidazione sarà attribuita per l'anzianità maturata sino alla data del 31 luglio 1968 una mensilità, per ogni anno di servizio prestato, dell'ultima retribuzione fruita (per stipendio, tredicesima mensilità ed eventuali altri assegni pensionabili) all'atto della cessazione del rapporto di impiego.



### Il Direttore Generale

Il Direttore Generale deve essere nominato a seguito di pubblico concorso per titoli.

Il Consiglio di Amministrazione ne deve deliberare lo stato giuridico, il trattamento economico di attività e di quiescenza. Tale deliberazione deve essere approvata dall'Assessore Regionale per l'Agricoltura e Foreste di concerto con il Ministro del Tesoro.

La normativa così approvata deve poi essere inserita nel bando di concorso, del cui testo farà parte.

Al Direttore Generale competono funzioni di direzione, sorveglianza e controllo di tutti i servizi dell'Ente e di essi è responsabile verso il Presidente ed il Consiglio di Amministrazione.

Egli, inoltre assiste il Presidente nell'esecuzione di tutte le deliberazioni degli organi dell'Ente, controfirma i mandati di pagamento, gli ordinativi di incasso e tutte le altre deliberazioni del Presidente che comportino spese per l'Ente o che, comunque ne impegnino il patrimonio.

Formula proposte circa la ripartizione dei servizi, il regolamento del personale, nonchè circa i provvedimenti che ne riguardino l'assunzione e le carriere, adottando anche i provvedimenti disciplinari di propria competenza e formula per gli altri, proposte al Presidente. Partecipa con voto consultivo, alle sedute del Consiglio di Amministrazione e del Comitato esecutivo dei quali controfirma i verbali.

E' però da avvertire che, nel periodo considerato, non si è proceduto all'indizione di concorsi per la nomina del Direttore Generale, le cui funzioni sono state esercitate con la qualifica di Direttore Generale facente funzione, da un dirigente superiore.

A T T I V I T A'10. - SERVIZIO RIFORMA AGRARIA

Premesso che la superficie conferita all'ex E.R.A.S. (oggi ESA), in forza della legge 27 dicembre 1950 n. 104, modificata dal D.L.P. Reg. 5 agosto 1952 n. 12, ratificato con legge regionale 13 marzo 1953 n. 11, è di ha. 112 mila circa e che di essa sono stati assegnate circa 100.000 ettari, per 27 mila lotti, si fa presente che l'attività svolta nel settore della Riforma agraria per gli anni dal 1986 al 1992 è stata rivolta principalmente all'assegnazione di lotti in precedenza rinunciati dagli aventi diritto e dati in concessione dall'ESA ed all'affrancazione dei lotti come previsto dall'art. 1 e 11 della legge regionale 6 dicembre 1968 n. 33. In particolare si è proceduto alla riassegnazione di terreni, già assegnati ma che sono risultati disponibili per n. 446 lotti con una complessiva superficie di 2.330 ettari e con un costo di stipula degli atti di circa 270 milioni sopportato dall'Ente ai sensi dell'art. 48 legge regionale 27 dicembre 1950 n. 104 e successive modificazioni.

Sono stati, inoltre, stipulati 296 atti di affrancazione di fondi, per riscatto delle quote dovute con altrettanti assegnatari. Tali atti hanno interessato 1.480 ettari con un costo totale per la loro stipulazione di L. 85 milioni circa.

Infine, per gli assegnatari che hanno superato i venti anni di assegnazione sono stati rilasciati circa 350 attestati liberatori, che consentono la stipulazione di atti di disposizione tra vivi concernenti i terreni assegnati, atti che sarebbero stati affetti da nullità, se fossero stati

posti in essere prima della scadenza del ventennio (art. 37 L.R. n. 104/1950).

In conclusione può affermarsi che ormai le attività connesse con la riforma agraria sono in netta riduzione sia per lo scadere del ventennio che libera i fondi da ogni limitazione, sia per l'integrale pagamento delle quote dovute dai concessionari, pagamento che ha lo stesso effetto liberatorio.

Le assegnazioni di lotti di terreno ormai sono di numero assai ridotto e non assegnati restano solo quelli di scarsa fecondità e la cui coltivazione si palesa estremamente anti economica.

Non esistono poi, praticamente, in atto crediti per quote insolute relative a pagamenti dovuti all'Ente dai concessionari dei terreni oggetto della riforma agraria.

Considerato quanto sopra, il settore riforma agraria nella sua attuale impostazione si palesa ormai di scarsa utilità e dovrebbe essere ridimensionato.

11. - PARTECIPAZIONI AZIONARIE

Per il raggiungimento dei fini istituzionali di promozione dell'agricoltura siciliana e delle attività connesse (zootecnia, trasformazione di prodotti, etc.) l'ESA può costituire società per azioni, società a responsabilità limitata, cooperative e consorzi può anche avere partecipazioni azionarie in società e cooperative e, conseguentemente nominare propri rappresentanti sia nei relativi consigli di amministrazione che nei collegi sindacali.

Tale facoltà conferisce all'Ente la possibilità concreta di agire in ambiti industriali, promuovendo o supportando proficue utilizzazioni dei prodotti agro alimentari, mediante la loro trasformazione e commercializzazione, o mediante la promozione di tecniche colturali di avanguardia o mediante la continuazione della coltura e produzione di prodotti tradizionali di alto valore alimentare (ad es. grano duro) e dei loro derivati che attraversino periodi di depressione o crisi commerciali.

Tuttavia va rilevato che spesso la facoltà suindicata non viene posta in essere sulla base di criteri di buona amministrazione e di economicità e si può affermare che talvolta sui fini anzi accennati prevalgano considerazioni legate agli ambienti socio politici nei quali le iniziative vengono attuate.

Ora si è dell'avviso che le considerazioni di natura squisitamente politico-sociale, inteso tale termine nell'accezione di ritenere consono ai fini istituzionali dell'ESA il tenere in vita sempre e comunque imprese abbondantemente decotte per evitare licenziamenti di personale, hanno limiti ristretti, certi ed inconfutabili.

E' infatti contro ogni regola di buona amministrazione e di economicità effettuare finanziamenti in pura perdita e in previsione di perdite sempre più gravi o in presenza di situazioni irrimediabilmente compromesse.

In tal caso, non di sostegno all'agricoltura isolana o alle industrie agro alimentari della Sicilia si tratta, ma di elargizioni a carattere grazioso, di mere liberalità non previste nè autorizzate dal nostro ordinamento giuridico, nè dalla normativa che concerne l'ESA.

Si censura quindi questo metodo gestionale, assolutamente non in linea con il principio costituzionale della buona amministrazione.

L'ESA ha partecipato, nell'arco di tempo 1986/1992 al capitale sociale delle seguenti società:

- 1) Sanderson Agrumaria Meridionale S.p.A. con sede a Messina;
- 2) Siciliana Zootecnica S.p.A. con sede a Catania;
- 3) Valle dei Platani S.r.l. con sede a Palermo;
- 4) Marino Grandi Vini Siciliani S.r.l. con sede a Marsala;
- 5) ILMA Sud S.r.l. con sede a Trapani;
- 6) STIMAT S.p.A. con sede a Roma;
- 7) Mediterranea Vivai S.p.A. con sede a Palermo, in liquidazione nel 1990;
- 8) Agris S.p.A. con sede a Palermo, in liquidazione nel 1990.

\* \* \*

1) Sanderson Agrumaria Meridionale S.p.A.

La società si muove tra gravi difficoltà dovute soprattutto a carenze gestionali consistenti in sovrabbondanza di personale ed in impianti inadeguati ad una attività industriale, quale è quella oggi richiesta.

Dal 1986 al 1992 ha totalizzato perdite per L. 23.878.857.681.



2) Siciliana Zootecnica S.p.A.

Le vicende che riguardano tale società sono complesse.

Sorta come società privata, con capitale totalmente privato dopo un lungo periodo di gestione in attivo è entrata in fase di grave passività.

A tale punto l'Ente è intervenuto sottoscrivendo capitale per il 49,62% negli anni dal 1986 al 1989; nel 1990 la quota di partecipazione è salita al 97,90% e nel 1991 e nel 1992 al 98,574%.

Le perdite subite dalla società dal 1986 al 1992 ammontano a L. 18.727.263.753.

I versamenti dell'Ente per il ripianamento del passivo ammontano a complessive L. 4.895.930.000.

Nel 1988, è stato poi acquistato dall'ESA il complesso aziendale dalla società in questione per L. 24.350.000.000.

Si forniscono di seguito, i dati completi relativi alla predetta società.

Oggetto sociale: allevamenti bovini da latte e servizi alla zootecnica.

Quota di partecipazione dell'Ente:

Anno 1986	49,62
Anno 1987	49,62
Anno 1988	49,62
Anno 1989	49,90
Anno 1990	97,877
Anno 1991	98,574
Anno 1992	98,574.

Risultati economici:

Anno 1986	L. 3.131.106.303 (perdita coperta con rivalutazione cespiti patrimoniali)
Anno 1987	" 559.039.688 perdita

---

XII LEGISLATURA - DISEGNI DI LEGGE E RELAZIONI - DOCUMENTI

---

Anno 1988	L. 1.727.871.326	"
Anno 1989	" 185.412.669	"
Anno 1990	" 2.296.553.419	"
Anno 1991	" 4.288.898.688	"
Anno 1992	" 6.538.381.660	".

Versamenti dell'Ente per ripianamento perdite e/o ricostituzione e aumento di capitale sociale:

Anno 1986	L. =====
Anno 1987	" 1.000.000.000
Anno 1988	" 1.559.420.000
Anno 1989	" =====
Anno 1990	" =====
Anno 1991	" 2.043.260.000
Anno 1992	" 293.250.000.

\* \* \*

3) Valle dei platani S.r.l.

La società si propone di sostenere la produzione di grano duro prodotto tradizionale dell'isola, mediante il rilevamento e la gestione di stabilimenti industriali per la molitura del grano e la produzione di farine alimentari e per il settore dolciario.

Anch'essa è in costante passivo ed è fonte di gravi oneri per l'Ente.

Nel 1986, l'Ente ha acquistato un mulino in Casteltermini per un miliardo di lire ed il pastificio "Valle dei Platani" per L. 2.552.000.000, entrambi gestiti dalla società in parola, e alla stessa ceduti in uso.



---

**XII LEGISLATURA - DISEGNI DI LEGGE E RELAZIONI - DOCUMENTI**

---

L'evidente stato di scarsa produttività della S.r.l. Valle dei Platani, dovuta a gravi carenze delle strutture, degli impianti e della managerialità non appare avviarsi a risanamento e, di conseguenza, rebus sic stantibus, essa non è in grado di competere con la politica aggressiva delle grandi imprese del settore.

E' quindi da ritenere negativo e contrario ad ogni criterio di economicità e di buona amministrazione l'artificioso prolungamento di una vita solo vegetativa che appare, nella realtà, come una liberalità mera ed arbitraria.

Si espongono, qui di seguito i dati concernenti la società in parola, per il periodo considerato.

Oggetto sociale: attività molitoria e pastaria.

Quota di partecipazione dell'Ente:

Anno 1986	66,660
Anno 1987	94,966 (sottoscrizione quota 28,30% della Coop. Mugnai e Pastai della Valle dei Platani)
Anno 1988	94,966
Anno 1989	94,966
Anno 1990	94,966
Anno 1991	94,966
Anno 1992	94,966.

Risultati economici:

Anno 1986	L. 741.465.415	perdita
Anno 1987	" 1.086.941.691	"
Anno 1988	" 1.360.516.180	"
Anno 1989	" 1.562.864.505	"
Anno 1990	" 906.355.120	"
Anno 1991	L. 1.610.641.593	perdita
Anno 1992	" 1.729.180.307	".

---

XII LEGISLATURA - DISEGNI DI LEGGE E RELAZIONI - DOCUMENTI

---

Versamenti dell'Ente per ripianamento perdite e/o ricostituzione e aumento di capitale sociale:

Anno 1986	L.	456.000.000
Anno 1987	"	759.728.000
Anno 1988	"	954.729.285
Anno 1989	"	1.292.027.795
Anno 1990	"	1.424.490.000
Anno 1991	"	1.891.594.945
Anno 1992	"	2.611.571.000.

\* \* \*

4) Marino Grandi Vini Siciliani S.r.l.

La quota di partecipazione dell'ESA è del 41% a partire dal 1987.

Non si sono avuti versamenti per ripianamento perdite nè sono state concesse dall'ESA fidejussioni.

Qui di seguito si espongono i dati relativi a detta società per il periodo considerato.

Oggetto sociale: produzione e commercializzazione di vini da pasto e da dessert e di prodotti derivati dall'uva (succhi, etc:).

Risultati economici:

Anno 1986	L.	1.302.233 utile
Anno 1987	"	2.015.562 "
Anno 1988	"	13.541.268 perdita
Anno 1989	"	596.064 utile
Anno 1990	"	1.271.663 "
Anno 1991	"	2.500.000 "
Anno 1992	"	161.197 "

\* \* \*

5) Ilma Sud S.r.l.

Si occupa della produzione di componenti mangimi zootecnici.

L'Ente ha avuto le seguenti partecipazioni azionarie: 1986: 20%; 1987: 13,51%; 1988 e 1989: 8,01%.

Società di scarso rilievo e di improbabile avvenire, ha accumulato, nell'arco di tempo considerato perdite per L. 759.171.433.

L'ESA non è intervenuto nè per ripianare le perdite nè per concedere fidejussioni.

E' stata dichiarata fallita nel 1991.

Si riportano qui di seguito i dati completi relativi alla suddetta società nel periodo considerato.

Oggetto sociale: produzione componenti per mangimi zootecnici.

Quota di partecipazione dell'Ente:

Anno 1986	20,00
Anno 1987	13,51
Anno 1988	8,01
Anno 1989	8,01.

Risultati economici:

Anno 1986	L. 123.143.990	perdita
Anno 1987	" 171.973.878	"
Anno 1988	" 173.325.670	"
Anno 1989	" 290.727.895	"

\* \* \*

6) Stimat S.p.A.

Ha per oggetto studi e ricerche per la valorizzazione, trasporto e distribuzione dei prodotti agro alimentari.

Moderatamente attiva negli anni 1986/1987 per L. 92.336.776, negli anni seguenti (1988 e 1989) ha subito perdite per L. 1.319.717.181.

L'Ente non è intervenuto per ripianamento di perdite nè ha concesso alcuna fidejussione.

Si riportano qui di seguito i dati relativi alla suddetta società per il periodo considerato.

Oggetto sociale: studi, ricerche e applicazioni per la valorizzazione, il trasporto e la distribuzione delle produzioni agricolo-alimentari.

Quota di partecipazione dell'Ente:

Dal 1986 al 1988	8,19
Dal 1989 al 1991	2,70
Nel 1992	0,7634.

Risultati economici:

Anno 1986	L.	75.092.014	utile
Anno 1987	"	17.244.762	"
Anno 1988	"	813.461.181	perdita
Anno 1989	"	506.256.000	".

7) Mediterranea Vivai S.p.A.

L'attività svolta dalla Mediterranea Vivai, in realtà è consistita nell'acquisto di materiale vivaistico (piantine) senza poi riuscire a collocarlo, salvo esigue partite, presso gli agricoltori con la conseguenza che esso, per la maggior parte, è deperito o è stato distrutto a seguito di fitopatologie o non è risultato commerciabile per invecchiamento.

La società, nel periodo considerato ha goduto di ricavi per L. 17.096.436, mentre ha subito perdite per complessive L. 257.929.060.

L'ESA ha partecipato al suo capitale con il 90,90% di azioni nel 1986-1987 e con il 94,32% nel 1988-1989.

Posta in liquidazione il 2 ottobre 1989, aveva beneficiato nel precedente anno 1988 di versamenti, da parte dell'ESA, per L. 141 milioni.

Si riportano appresso i dati concernenti la società in parola nel periodo considerato.

Oggetto sociale: attività vivaistica.

Quota di partecipazione dell'Ente:

Anno 1986	90,90
Anno 1987	90,90
Anno 1988	94,32
Anno 1989	94,32.

Risultati economici:

Anno 1986	L. 87.260.447	perdita
Anno 1987	" 81.312.875	"
Anno 1988	" 89.346.737	"
Anno 1989	" =====	

Versamenti dell'Ente per ripianamento perdite e/o aumento o  
ricostituzione del capitale sociale:

Anno 1986	L. =====
Anno 1987	" =====
Anno 1988	" 141.000.000
Anno 1989	" =====

Posta in liquidazione il 2 ottobre 1989.

\* \* \*

8) Agris S.p.A.

Suo oggetto sociale è la commercializzazione e la fornitura di servizi in agricoltura.

La partecipazione azionaria dell'ESA è stata del 95,94% da sempre in perdita è stata messa in liquidazione il 23 dicembre 1989. Operazione questa non ancora conclusa nel 1992.

Le perdite, nell'arco di tempo considerato sono state di L. 306.768.908.

L'Ente nel 1986 ha versato per ripianamenti 481.600.000.

Qui di seguito si espongono i dati concernenti la società in questione nel periodo coincidente.

Oggetto sociale: commercializzazione e servizi in agricoltura.

Quota di partecipazione dell'Ente: 95,94.

---

XII LEGISLATURA - DISEGNI DI LEGGE E RELAZIONI - DOCUMENTI

---

Risultati economici:

Anno 1986	L.	156.284.520	perdita
Anno 1987	"	150.325.847	"
Anno 1988	"	147.158.527	"

Versamenti dell'Ente:

Anno 1986	L.	481.600.000.
-----------	----	--------------

La società è stata posta in liquidazione il 23 dicembre 1989.

## 12. - SCELTA DEL CONTRAENTE

La normativa concernente acquisti e forniture è contenuta nel regolamento per gli acquisti e le forniture, approvato dal Consiglio di Amministrazione con deliberazione n. 284/CA del 20 maggio 1976 ed integrato e modificato con le deliberazioni n. 465/CA del 12 maggio 1977 e n. 2743/CA del 22 dicembre 1981.

Il tipo di gara più seguito è quello della licitazione privata e, per i contratti di non eccessivo impegno finanziario, della trattativa privata mentre assai usato per i lavori di ampio respiro (costruzione e completamento dighe) è la concessione.

Al fine di attivare le procedure concorsuali è prevista nell'art. 12 del Regolamento per gli acquisti e le forniture una commissione denominata "Commissione Acquisti e Forniture", composta dal Presidente dell'Ente o da un suo delegato scelto tra i consiglieri di amministrazione che la presiede e da 4 membri, tutti consiglieri del Consiglio di Amministrazione, nominati dal detto organo, nonché dal Direttore Generale con voto consultivo.

Detta Commissione decide il procedimento della gara, l'elenco delle ditte da invitare, in armonia con la normativa vigente e nell'ambito della deliberazione adottata dal Consiglio di Amministrazione o dal Comitato esecutivo.

Inoltre formula proposte in materia di collaudo del materiale fornito e decide sulla opportunità di escludere ditte mancanti dei requisiti di legge o che, a suo giudizio insindacabile, non diano affidamento circa la serietà e la idoneità a portare a compimento la fornitura.

Infine il Presidente o un suo delegato presiede alle operazioni necessarie per l'aggiudicazione della gara, al termine delle quali, procede all'aggiudicazione provvisoria.



---

**XII LEGISLATURA - DISEGNI DI LEGGE E RELAZIONI - DOCUMENTI**

---

Dopo di che tutti gli atti vengono trasmessi al Consiglio di Amministrazione o al Comitato esecutivo per gli atti deliberativi di aggiudicazione definitiva.

13. - COMPLETAMENTO DI DIGHE E LORO MANUTENZIONE

Considerata l'endemica scarsità idrica della Sicilia ed il clima mediterraneo con estati assai calde, e con scarsa piovosità, grande rilievo presentano le iniziative per assicurare l'irrigazione dei terreni agricoli.

Già l'ERAS (ente per la riforma agraria, trasformato poi in ESA) con D.LP. del 22 giugno 1946 n. 40 aveva avuto affidato il compito di promuovere ed effettuare direttamente opere di irrigazione nel territorio della Regione Siciliana. La legge regionale 15 maggio 1986 n. 24 ha rinnovato i finanziamenti per un quinquennio (1986/1990).

In esecuzione di tale compito, l'Ente ha costruito 11 grandi serbatoi o dighe, di cui solo due ancora incompleti.

## XII LEGISLATURA - DISEGNI DI LEGGE E RELAZIONI - DOCUMENTI

Serbatoio	Capacità utile m <sup>3</sup>	Area bacino Km <sup>2</sup>	Superficie irrigua lorda ha	Ente finanziatore	Annotazioni
Rosamarina S. Leonardo (PA)	100 milioni	462	12.500	Regione Siciliana	incompleto
S. Rosalia (RG)	20 milioni	97,6 + 13,6	5.000	" "	definito
Castello (AG)	18 milioni	81 + 22	4.000	" "	"
Olivo (EN)	15 milioni	90	3.700	" "	"
S. Giovanni Naro (AG)	15,2 milioni	40,50	3.800	" "	"
Furrore (AG)	7 milioni	38	1.750	" "	incompleto
Poma (PA)	72 milioni	163,2	8.850	Cassa Mezzogiorno	definito
Nicoletti (EN)	19 milioni	101,5	=====	Regione Siciliana	"
Arancio (AG)	35,5 milioni	211	7.600	" "	"
Trinità (TP)	18 milioni	190	6.300	" "	"
Pozzillo (EN)	150 milioni	577	=====	" "	"

## XII LEGISLATURA - DISEGNI DI LEGGE E RELAZIONI - DOCUMENTI

Devesi tuttavia rilevare che non tutte le dighe hanno potuto adempiere alla funzione di irrigare i terreni agricoli, in quanto le opere complementari o reti di distribuzione delle acque non sono mai state poste in essere soprattutto a causa dell'esaurimento dei finanziamenti.

Con deliberazione n. 1331 del 19 novembre 1989 si è finalmente approvato lo schema delle convenzioni da stipulare per l'affidamento in concessione alle imprese, già dichiarate aggiudicatarie.

La somma impegnata ammonta a L. 1.662 miliardi ed è accreditata pro quota per esercizio al legale rappresentante dell'Ente e cioè al Presidente dell'ESA con carico di presentazione dei rendiconti alla Regione concedente.

Con varie deliberazioni del Consiglio di Amministrazione (nn. 1325, 1326, 1327, 1328, 1329, 1330 del 16 novembre 1990) sono stati approvati gli atti di gara per licitazione privata concernenti forniture di tubazioni occorrenti per le restanti opere di distribuzione delle acque e si è proceduto all'aggiudicazione della fornitura a sedici ditte risultanti aggiudicatarie degli atti di gara medesimi.

Con successiva deliberazione n. 1332 del 19 novembre 1990 si sono poi approvati sei schemi di contratti per la fornitura delle tubazioni in parola.

In merito è da avvertire che da parte del Consiglio di Amministrazione si erano scorporate le forniture dei tubi dalle convenzioni da stipulare per l'affidamento in concessione dei lavori per il completamento delle opere irrigue; ciò benchè tale decisione fosse ritenuta, all'epoca, sia dal Collegio dei Revisori che dal Magistrato della Corte dei conti delegato al controllo dell'Ente non congruente, considerato il mezzo giuridico scelto per l'esecuzione delle opere (concessione) che importa l'affidamento della realizzazione dei lavori, nella loro totalità e considerati altresì i problemi e le difficoltà conseguenti alle forniture dei tubi da parte di imprese estranee ai lavori delle

imprese concessionarie, che ben possono riflettersi sui tempi di realizzazione delle opere.

Si segnala quanto sopra, ritenendosi l'operato dell'organo di governo dell'ESA contrario alle regole di buona amministrazione.

14. - PARTECIPAZIONI A MANIFESTAZIONI, FIERE, ETC.

Tra le attività istituzionali dell'ESA, accentuato rilievo presentano quelle dirette alla commercializzazione dei prodotti dell'agricoltura siciliana, siano essi prodotti allo stato naturale che trasformati, e della produzione florovivaistica, nonché alla conseguente promozione di un'adeguata pubblicità sia nell'ambito regionale che in quello statale ed estero.

A tal fine l'Ente formula dei piani annuali in cui vengono programmati interventi e partecipazioni ad iniziative, fiere e mostre a carattere nazionale ed internazionale, incontri ed intese con operatori economici del settore sia in Italia che all'estero.

L'attività è espletata dall'Ufficio Marketing del Servizio Attivazione dell'Ente che procede alla elaborazione del programma annuale in relazione alla situazione del settore agroalimentare e definisce le linee operative dell'attività promozionale di concerto con gli operatori economici delle aziende e delle cooperative siciliane del settore. Nell'elaborazione del programma si tiene poi conto delle linee programmatiche elaborate dall'Istituto per il commercio estero (ICE) con il quale si concertano le iniziative e di cui si utilizzano anche i servizi e le strutture.

L'assistenza agli operatori che partecipano alle iniziative comprende tutti gli aspetti legati all'intervento promozionale e cioè i trasporti e lo sdoganamento dei campioni di merci, l'assistenza tecnica in fiera tramite i funzionari dell'Ufficio di Marketing dell'Ente, il Servizio Interpreti, il nolo della superficie e gli arredamenti espositivi, le ricerche di mercato e quanto altro può condurre a buon fine l'iniziativa.

I costi per la realizzazione della manifestazione sono tutti a carico dell'ESA, ad eccezione di quelli relativi al

## XII LEGISLATURA - DISEGNI DI LEGGE E RELAZIONI - DOCUMENTI

viaggio e soggiorno degli operatori che rappresentano le aziende.

Le diverse iniziative assunte hanno avuto adesioni crescenti da parte delle aziende e delle cooperative operanti nel settore.

Alla fine di ogni manifestazione cui partecipa l'Ente, l'ufficio competente presenta apposita relazione nella quale vengono esposti dati sullo svolgimento dell'iniziativa e sui risultati raggiunti.

L'attività promozionale dell'ESA si è concretata, nel periodo considerato dalla presente relazione, nella partecipazione operativa alle sotto indicate manifestazioni.

**ANNO 1986**

	PERIODO	SPESA SOSTENUTA DALL'ENTE
INCONTRO OPERATIVO DI AMBURGO (RFG)	dal 10 al 12.3	L. 36.343.880
FIRENZE A TAVOLA	dal 15 al 23.3	L. 4.012.000
EUROFLORA DI GENOVA	dal 25.4 al 4.5	L. 65.477.355
FIERA AGRO ALIMENTARE DI FOGGIA	dal 30.4 al 6.5	L. 18.014.200
IKOFA 86 DI MONACO	dal 19 al 24.9	L. 63.377.440
MANIFESTAZIONE CITTA' DI CASTELLO	dal 7 al 9.11	L. 4.904.800
INCONTRO OPERATIVO DI LONDRA	dall'1 al 3.12	L. 79.480.633
INCONTRO OPERATIVO DI BUDAPEST	dal 15 al 19.12	L. 25.450.100
		L. 297.060.488

**ANNO 1987**

	PERIODO	SPESA SOSTENUTA DALL'ENTE
SETTIMANA VERDE A BERLINO (RFG)	dal 31.1 al 8.2	L. 35.000.000
FLORMART DI PADOVA	dal 20 al 23.2	L. 11.888.150
FIERA DI GLASGOW (Scozia)	dal 15 al 19.3	L. 33.812.140
FIRENZE A TAVOLA	dal 14 al 22.3	L. 4.522.770
FIERA DI AMBURGO MADE IN SICILIA	dall'1 al 5.4	L. 8.463.820
FIERA TEMA DI COPENAGHEN	dal 10 al 14.4	L. 64.046.245
FIERA FANCY FOOD DI NEW YORK	dal 12 al 15.7	L. 56.312.355
INCONTRO OPERATIVO DI LONDRA	dal 2 al 3.9	L. 47.751.325
FIERA DI PADOVA	dal 18 al 21.9	L. 9.631.020
FIERA ANUGA DI COLONIA	dal 10 al 15.9	L. 14.703.785
MANIFESTAZIONE HOTEL KEMPINSKY	dal 17 al 20.10	L. 28.236.120
MANIFESTAZIONE BUDAPEST	dal 16 al 18.12	L. 35.124.745
		L. 349.492.475

## XII LEGISLATURA - DISEGNI DI LEGGE E RELAZIONI - DOCUMENTI

**ANNO 1988**

	PERIODO	SPESA SOSTE- NUTA DALL'ENTE
MIFLOR DI MILANO	dal 4 al 7.2	L . 21.692.855
MANDORLAG AGRIGENTO	dal 15 al 21.2	L . 3.157.100
FANCY FOOD DI SAN FRANCISCO	dal 13 al 15.3	L . 59.959.880
FOOD FAIR GLASGOW	dal 29 al 31.3	L . 47.911.140
FIRENZE A TAVOLA	dal 12 al 20.3	L . 864.810
CIBUS DI PARMA	dal 4 all'8.4	L . 27.136.360
MANIFESTAZIONE FOOD HOTEL KEM- PINSKY	dal 3 al 17.6	L . 57.480.270
FOOD PACIFIC 88 VANCOUVER	dal 30.8 al 2.9	L . 43.587.620
MIFLOR DI MILANO	dal 15 al 19.9	L . 46.098.350
IKOFA DI MONACO	dal 16 al 21.9	L . 41.904.000
ITALIA 2000 DI MOSCA	dal 15 al 25.10	L . 57.917.980
SIAL DI PARIGI	dal 17 al 21.10	L . 32.804.020
SICILY TODAY	dal 28.11 al 3.12	L . 25.213.052
MANIFESTAZIONE BUDAPEST	dal 18 al 20.12	L . 35.526.195
		L . 476.040.580

**ANNO 1989**

	PERIODO	SPESA SOSTE- NUTA DALL'ENTE
TEMA DI COPENAGHEN	dal 15 al 19.1	L . 22.924.195
SETTIMANA VERDE A BERLINO	dal 27.1 all'1.2	L . 41.709.353
MIFLOR DI MILANO	dal 3 al 6.2	L . 53.990.470
ALBERGHIERA DI RIMINI	dall'11 al 16.2	L . 13.370.070
FIRENZE A TAVOLA	dal 17 al 22.3	L . 922.420
FOODEX DI OSAKA	dal 16 al 19.5	L . 77.221.360
MANIFESTAZIONE DI MALMOE	dal 6 al 13.10	L . 59.798.180
FIERA ANUGA DI COLONIA	dal 14 al 19.10	L . 55.942.587
MANIFESTAZIONE DI BUDAPEST	dal 18 al 20.12	L . 39.722.140
		L . 342.726.580

**ANNO 1990**

	PERIODO	SPESA SOSTE- NUTA DALL'ENTE
SETTIMANA VERDE DI BERLINO	dal 26.1 al 4.2	L . 63.525.150
AGRITALIA 90 MOSCA	dal 13 al 19.2	L . 107.690.130
FOODEX DI TOKIO	dal 13 al 17.3	L . 9.548.010
FANCY FOOD DI NEW YORK	dall'8 all'11.7	L . 56.248.010
EUROALIMENTA DI VERONA	dal 15 al 19.9	L . 39.972.975
SIAL DI PARIGI	dal 22 al 26.10	L . 84.388.320
1° FESTIVAL REGIONALE DELL'AVANTI	dal 18 al 28.10	L . 9.000.000
AGRISUD DI CATANIA	dal 29.11 al 2.12	L . 8.434.320
		L . 378.806.915



## XII LEGISLATURA - DISEGNI DI LEGGE E RELAZIONI - DOCUMENTI

**ANNO 1991**

	PERIODO	SPESA SOSTE- NUTA DALL'ENTE
SETTIMANA VERDE DI BERLINO	dal 25.1 al 3.2	L. 66.640.410
MANIFESTAZIONE PROMOZIONALE MON- TREAL	dal 14 al 21.4	L. 150.624.925
FARCY FOOD DI NEW YORK	dal 7 al 10.7	L. 86.859.075
ARRUGA DI COLONIA	dal 12 al 17.10	L. 54.847.390
FIERA BYT ITALIA 91 DI MOSCA	dal 14 al 21.10	L. 75.112.150
AGRISUD DI CATANIA	dal 28.11 all 1.12	L. 13.743.020
		L. 447.826.970

**ANNO 1992**

	PERIODO	SPESA SOSTE- NUTA DALL'ENTE
SETTIMANA VERDE DI BERLINO	dal 17 al 26.1	L. 74.176.315
FIERA BYT ITALIA 92 DI MOSCA	dal 14 al 20.10	L. 68.718.500
		L. 142.894.815

15. - ASSISTENZA TECNICA

L'assistenza tecnica in agricoltura ha avuto una compiuta normazione con la legge regionale 1 agosto 1977 n. 73.

Essa è fornita dall'ESA a mezzo del Servizio Speciale Assistenza Tecnica, entità complessa che comprende tre Uffici Centrali (Ufficio Amministrativo Contabile, Ufficio di Coordinamento delle Sezioni periferiche di Assistenza Tecnica e Ufficio Formazione, Informazione e Informatizzazione) e varie strutture operative periferiche.

Le strutture operative sono poi costituite da 32 Sezioni periferiche di Assistenza Tecnica istituite con decreto assessoriale, ai sensi della citata legge n. 73/1977, da due Sezioni coordinate di Assistenza tecnica istituite con provvedimento dell'ESA, da una azienda agraria pilota operante nell'ambito delle colture arboree e da due laboratori di analisi del terreno, delle acque e delle foglie.

L'attività di assistenza non si è estesa a tutto il territorio regionale, ma ne ha interessato solo 750.000 ettari, divisi in 32 sub perimetri amministrati dalle 32 Sezioni periferiche di cui sopra.

Va rilevato che l'attività di assistenza tecnica incontra notevoli difficoltà, sia per la carenza di personale operativo, sia per le avverse condizioni climatiche (siccità) che spesso ostacolano la buona realizzazione delle attività intraprese, sia per la mancanza di personale tecnico specializzato, sia per la carenza di strutture agricole e per l'indisponibilità degli operatori agrari.

Il servizio è intervenuto in iniziative volte alla salvaguardia delle coltivazioni del grano duro, promuovendo tecniche volte ad aumentare la resa produttiva e a diminuire i costi. Similmente ha operato per la salvaguardia e l'incremento delle colture foraggifere, quantunque la sua

attività sia stata limitata dalla persistente siccità, dalla mancanza di apposite macchine agricole e di adeguate strutture aziendali.

Ha favorito poi le colture proteaginose ed oleaginose, la cui produzione attualmente è insufficiente sia a livello nazionale che internazionale, considerati anche i riflessi che esse hanno sulla salvaguardia dell'ambiente dall'inquinamento da concimi chimici in quanto autofissatori di azoto.

Ha effettuato interventi sulle colture ortive, al fine del contenimento di quelle coltivazioni di cui vi è eccesso sul mercato e della introduzione di prodotti nuovi nonché promuovendo la lotta biologica integrata che ha dato interessanti risultati. L'intervento inoltre sulle colture floreali, sull'arboricoltura, sugli agrumi e sulla vite, coltivazioni che oggi risentono di una gravissima crisi, proponendo nuove cultivar, migliori tecniche colturali, più idonea produzione e commercializzazione del prodotto finito.

I due laboratori di analisi, con sede a Palermo e a Catania, hanno, tra l'altro, avviato ricerche sui residui di pesticidi nei prodotti agricoli, oltre a fornire analisi del terreno o di parti vegetali, richieste dal servizio o dagli agricoltori.

L'azienda "Campo Carboj" costituisce una unità pilota in agricoltura e viticoltura, promuovendo l'introduzione di varietà arboricolo-fruttifere non conosciute, con ottimi risultati economici per gli operatori agricoli nonché la premoltiplicazione di varietà meritevoli di attenzione.

Inoltre il servizio agrumitecnologico, attivo solo in alcune zone della Sicilia, ha fornito indicazioni sulle ottimizzazioni delle risorse idriche, osservazioni e previsioni sullo stadio delle principali colture, sulla lotta guidata ai principali parassiti, sulla scelta di cultivar più adatte e resistenti.

L'ESA, poi, ha bandito delle borse di studio per laureati in scienze agrarie, in scienze biologiche, in chimica, in medicina veterinaria, in economia e commercio, al fine di indirizzare verso il settore agricolo giovani professionisti, specializzandoli e per dare un concreto apporto alle iniziative dell'Ente, essendo tali borse dirette allo studio di problemi interessanti le varie tematiche del mondo agrario siciliano.

Il servizio, infine, ha curato la promozione e organizzazione di convegni a problematiche di carattere agricolo ed ha tenuto corsi di formazione professionale per giovani capi di azienda, corsi previsti dalla citata legge n. 73/1977.

La Regione Siciliana, con la legge 3 gennaio 1985 n. 8, ha assegnato all'ESA i mezzi finanziari diretti all'attuazione di programmi di interventi biologici nel comparto agrumicolo, mediante, la creazione di apposite strutture tecniche e insettari.

Gli interventi in parola sono affidati a centri di lotta biologica, operanti in Catania, Menfi, Barcellona.

L'attività dei centri mira alla produzione entomofaga da impiegare nel settore agrumicolo e in altri settori agrari, ciò mediante l'allevamento di insetti specifici antagonisti di quelli dannosi e infestanti (fitofagi) da impiegare in piena aria o in serra.

Al fine vengono impiegate strutture flessibili e polifunzionali (insettari) ubicati in varie località dell'isola.

L'attività delle strutture di base viene coordinata dal Servizio lotta antiparassitaria di Catania che si avvale della collaborazione degli istituti di entomologia agraria dell'Università di Catania e Palermo, sulla base di apposita convenzione stipulata con detti istituti dell'ESA.

Grave ostacolo ad una completa attivazione dell'iniziativa, peraltro di grande interesse agricolo e scienti-

fico è da ravvisare anzitutto nella carenza di personale tecnico agrario, trattandosi di attività di nuovo impianto, altamente specializzata e in continua evoluzione. Inoltre, l'insufficienza delle strutture ritarda un pieno decollo dell'iniziativa, dalla fase sperimentale alla fase operativa di massa.

G E S T I O N E   F I N A N Z I A R I A16. - PREMESSA

I bilanci dell'ESA vengono predisposti dal Servizio Ragioneria e deliberati dal Consiglio di Amministrazione, dopo il loro esame da parte del Collegio dei Revisori.

Vengono quindi trasmessi all'Assessorato regionale dell'Agricoltura e delle foreste che, a sua volta, li trasmette alla Giunta regionale di Governo per l'approvazione.

In conformità alla deliberazione di approvazione della Giunta di Governo, l'Assessore regionale all'Agricoltura e foreste emette un proprio decreto di approvazione.

Ciò, ovviamente, ove il bilancio esaminato venga ritenuto regolare.

Analogo iter seguono le variazioni di bilancio.

L'ESA segue per la struttura del suo bilancio lo schema allegato al D.P.R. 18 dicembre 1979, n. 696 pur non rientrando tra gli enti assoggettati al disposto della legge n.70/1975 che erano tenuti a tale adeguamento.

L'Ente effettua i pagamenti mediante mandati, emessi a fronte di impegni, sui rispettivi capitoli, in precedenza assunti dal Consiglio di amministrazione o dal Comitato esecutivo.

Pagamenti vengono effettuati anche a mezzo di ordini di accreditamento in favore dei funzionari delegati; essi vengono poi rendicontati dagli stessi secondo le norme vigenti.

Le riscossioni avvengono mediante ordini di riscossione.

Il Servizio Cassa viene svolto dal Banco di Sicilia,

in forza di apposita convenzione stipulata il 12 giugno 1980.

I fondi sono depositati presso la Tesoreria Provinciale dello Stato di Palermo, essendo l'Ente sottoposto al sistema della tesoreria unica previsto dalla legge 29 ottobre 1984, n. 720 (tab. A, modificata con Decreto del Presidente del Consiglio dei Ministri del 3 febbraio 1989).

17. - CONSIDERAZIONI GENERALI

Anzitutto deve premettersi che i dati concernenti la gestione finanziaria dell'Ente non sempre sono attendibili per imprecisioni ed omissioni.

Considerazione di carattere generale sulla gestione finanziaria dell'ESA, negli esercizi considerati, è poi che si tratta di un Ente con scarsa capacità di spendita.

Tale situazione rivela grave carenza di iniziative e lentezza nel portare a termine le poche intraprese.

Di essa sono sintomi rivelatori l'esistenza di una greve massa di residui passivi, la quale ricorre in ogni anno del periodo considerato e trova conferma nelle relazioni dell'Assessorato regionale per l'Agricoltura che accompagnano l'approvazione dei bilanci, nonché nelle relazioni e nei verbali di seduta del Collegio dei revisori dei conti.

L'approvazione dei bilanci preventivi è avvenuta come indicato nella seguente tabella:



## XII LEGISLATURA - DISEGNI DI LEGGE E RELAZIONI - DOCUMENTI

ANNO	DELIBERA CONS.	AMMINISTRAZ.	DECRETO ASSESSORIALE
1986	713	del 27/11/1985	699/8 del 15/5/1986
1987	904	del 26/11/1986	625/8 del 9/6/1987
1988	768	del 25/11/1987	1007/8 del 29/7/1988
1989	1076	del 19/4/1989	536/8 dell'8/6/1989
1990	85	del 16/5/1990	8/578 del 24/5/1990
1991	297	del 16/11/1990	41/DRII/GRVIII dell'8/3/1991
1992	958	del 29/4/1992	774/8 del 13/6/1992
1993 <sup>6</sup>	1621	del 30/11/1992	

<sup>6</sup> Si riporta il dato del preventivo 1993, pur se non compreso nel periodo di referto, per evidenziare un ritorno ad una maggiore regolarità.

## XII LEGISLATURA - DISEGNI DI LEGGE E RELAZIONI - DOCUMENTI

18. - RENDICONTI FINANZIARI

I consuntivi del periodo in esame <sup>7</sup> sono stati deliberati dal Consiglio di amministrazione dell'Ente (o dal Commissario per il 1992) e approvati con decreto dell'Assessore regionale dell'Agricoltura e delle foreste nelle seguenti date:

ANNO	DELIBERA C.A. O COMMISSARIO	DECRETO ASSESSORIALE
1986	4091 del 22/7/1987	431/8 del 13/5/1989
1987	282 del 7/7/1988	1108/8 del 10/11/1989
1988	1319 del 31/7/1989	8/1183 del 4/12/89
1989	171 del 3/7/1990	8/174 del 18/2/1991
1990	315 del 2/7/1991	568 del 10/10/1991
1991	1128 del 10/7/1992	263 dell'8/2/1993
1992	438 del 18/6/1993	3054 del 20/12/1993

Premesso che negli esercizi 1987 e 1988 l'ESA ha iscritto nel rendiconto finanziario il fondo iniziale di cassa, considerandolo ai fini del totale delle entrate con conseguente alterazione dei totali a pareggio e principalmente degli avanzi o disavanzi di competenza, i

---

<sup>7</sup> Per completezza di esposizione si fa presente che il rendiconto finanziario relativo all'esercizio finanziario 1993 deliberato dal Commissario straordinario con deliberazione n. 1182 del 24 giugno 1994 è stato approvato dall'organo vigilante con decreto assessoriale n. 2263/3 del 26 ottobre 1994.

Esso espone le seguenti risultanze:

Entrate accertate: L. 145.510.249.058; Spese accertate: L. 169.906.096.574; Residui attivi: L. 218.617.254.698, di cui 118.632.994.375 avutisi nell'esercizio di competenza; Residui passivi: L. 150.163.756.154, di cui 41.423.303.963 nascenti nell'esercizio di competenza.

XII LEGISLATURA - DISEGNI DI LEGGE E RELAZIONI - DOCUMENTI

dati riassuntivi del periodo in esame a livello di Titoli sono esposti nel prospetto che segue.

	1986	1987	1988	1989	1990	1991	1992
<b>ENTRATE</b>							
Fondo iniziale di cassa		18.216.005.765	15.559.080.310				
Titolo 1° - derivanti da trasferimenti correnti	190.000.000.000	175.000.000.000	190.000.000.000	175.000.000.000	175.000.000.000	125.500.000.000	175.000.000.000
Titolo 2° - altre entrate	2.222.349.119	2.866.458.077	3.308.173.255	3.241.380.639	4.301.761.768	8.785.415.899	4.820.068.438
Totale entrate correnti	192.222.349.119	177.866.458.077	193.308.173.255	178.241.380.639	179.301.761.768	134.285.415.899	179.820.068.438
Titolo 3° - per alienazione di beni patrimoniali e riscossione di crediti	33.832.451	109.482.139	22.085.724	131.932.357	80.413.888	30.887.100	126.765.100
Titolo 4° - derivanti da trasferimenti in conto capitale	7.529.575.948	2.199.104.228	296.904.171	1.195.748.379	367.595.059	324.979.018	79.802.890
Titolo 5° - derivanti da accensioni di prestiti	0	0	0	0	0	0	0
Titolo 6° - per partite di giro	7.563.408.399	2.308.386.367	318.989.895	1.327.640.736	448.008.947	355.866.118	206.567.990
Totale entrate	210.425.978.014	245.118.649.205	270.997.641.863	194.758.762.450	22.851.041.978	24.971.145.600	26.943.344.249
Disavanzo finanziario di competenza	410.211.735.532	443.509.699.414	480.183.885.323	374.827.823.825	203.100.812.693	159.612.427.617	206.969.980.677
Totale a pareggio	5.497.898.776	0	6.145.378.287	29.905.539.324	19.612.130.746	56.611.642.787	0
	415.709.634.308	443.509.699.414	486.329.263.610	404.733.363.149	222.712.943.439	216.224.070.404	206.969.980.677
<b>SPESE</b>							
Titolo 1° - correnti	64.310.467.350	65.668.472.803	85.521.100.647	80.860.575.655	88.660.478.763	81.957.191.126	76.647.156.879
Titolo 2° - in conto capitale	129.422.716.221	119.898.136.312	119.017.724.648	118.284.118.106	92.183.274.186	105.481.305.332	70.085.280.097
- Sezione I - Attivazione	0	0	0	0	0	0	0
- Sezione II - Riforma agraria	9.112.984.482	8.509.863.820	7.513.523.036	8.015.786.193	16.227.593.276	2.974.310.920	2.939.148.892
- Sezione III - Bonifica	140.973.188.944	129.939.534.095	129.810.521.100	129.114.025.044	111.201.422.698	109.295.733.678	73.513.774.226
- Totale titolo 2°	0	0	0	0	0	0	0
Titolo 3° - per estinzione di mutui e anticipazioni	140.973.188.944	129.939.534.095	129.810.521.100	129.114.025.044	111.201.422.698	109.295.733.678	73.513.774.226
Totale spese in conto capitale	210.425.978.014	245.118.649.205	270.997.641.863	194.758.762.450	22.851.041.978	24.971.145.600	26.943.344.249
Titolo 4° - per partite di giro	415.709.634.308	440.726.656.103	486.329.263.610	404.733.363.149	222.712.943.439	216.224.070.404	177.104.275.354
Totale spese	415.709.634.308	443.509.699.414	486.329.263.610	404.733.363.149	222.712.943.439	216.224.070.404	206.969.980.677
Avanzo finanziario di competenza	0	2.783.043.311	0	0	0	0	0
Totale a pareggio	415.709.634.308	443.509.699.414	486.329.263.610	404.733.363.149	222.712.943.439	216.224.070.404	206.969.980.677

L'improvviso abbassamento dei totali generali delle entrate e delle spese che si nota a partire dal 1990 deriva dalla cessazione dell'iscrizione tra le partite di giro dei "movimenti bancari" con la Tesoreria Provinciale, dato contabile costituito dalle somme che affluivano alla Tesoreria Unica secondo le disposizioni della legge 29 ottobre 1984, n. 720, e da essa Tesoreria venivano trasferite al tesoriere dell'Ente.

Negli esercizi dal 1986 al 1989 a tale titolo figuravano rispettivamente, sia tra le entrate che tra le spese, lire 192.204.000.000, 223.090.000.000, 251.290.000.000 e 173.739.773.867.

Poiché tali somme figuravano già, oltre che tra le partite di giro, nel bilancio dell'Ente, distribuite fra i rispettivi capitoli di entrata e di spesa, detta contabilizzazione (non prevista da alcuna norma) dava luogo ad un aumento puramente numerico ed irrealistico nel totale generale delle entrate e delle spese.

La regola generale è che le partite di giro comprendano le entrate e le spese che si effettuano per conto di terzi e che, perciò, costituiscono al tempo stesso un debito ed un credito per l'Ente, nonché le somme somministrate al cassiere dell'Ente ed ai funzionari delegati e da questi rendicontate o rimborsate (art. 5 DPR 18 dicembre 1979, n. 696, Regolamento di contabilità degli enti pubblici).

Da notare un costante cospicuo scostamento tra previsioni iniziali e accertamenti o impegni, in particolare per le entrate in conto capitale, come evidenziato nel seguente prospetto.

XII LEGISLATURA - DISEGNI DI LEGGE E RELAZIONI - DOCUMENTI

Scostamenti tra previsioni iniziali e accertamenti o impegni

Entrate	Previsioni	Accertamenti	Scostamento %	Spese	Previsioni	Impegni	Scostamento %
1986 - avanzo presunto	3.922.000.000	192.222.349.119	8,79	1986	69.758.700.000	84.310.467.350	-7,81
- correnti	176.692.700.000	7.563.408.399	-46,35	- correnti	124.953.000.000	140.973.188.944	12,82
- c/capitale	14.097.000.000	210.425.978.014	23,23	- c/capitale	170.760.000.000	210.425.978.014	23,23
- partite di giro	170.760.000.000	410.211.735.532	12,24	- partite di giro	365.471.700.000	415.709.634.308	13,75
Totale	365.471.700.000	410.211.735.532		Totale	428.476.000.000	440.726.656.103	
1987 - avanzo presunto	26.300.000.000	177.866.458.077	0,09	1987	71.586.000.000	85.666.472.803	-8,27
- correnti	177.713.000.000	2.308.586.387	-37,66	- correnti	136.130.000.000	129.939.534.095	-4,55
- c/capitale	3.703.000.000	245.118.649.205	11,03	- c/capitale	220.760.000.000	245.118.649.205	11,03
- partite di giro	220.760.000.000	425.293.693.649	-0,74	- partite di giro	428.476.000.000	440.726.656.103	2,86
Totale	428.476.000.000	425.293.693.649		Totale	428.476.000.000	440.726.656.103	
1988 - avanzo presunto	7.000.000.000	193.308.173.255	0,31	1988	91.286.000.000	85.521.100.647	-6,32
- correnti	192.716.000.000	318.989.895	-92,38	- correnti	112.620.000.000	129.810.521.100	15,26
- c/capitale	4.188.000.000	270.997.641.883	22,76	- c/capitale	220.760.000.000	270.997.641.883	22,76
- partite di giro	220.760.000.000	464.824.805.013	9,41	- partite di giro	424.666.000.000	486.325.263.810	14,52
Totale	424.666.000.000	464.824.805.013		Totale	424.666.000.000	486.325.263.810	
1989 - avanzo presunto	8.700.000.000	178.741.380.639	0,26	1989	100.873.000.000	80.860.575.855	-19,84
- correnti	178.277.000.000	1.327.680.736	-75,47	- correnti	81.517.000.000	128.114.025.044	41,08
- c/capitale	5.413.000.000	194.758.782.450	-28,43	- c/capitale	272.130.000.000	194.758.782.450	28,43
- partite di giro	272.130.000.000	374.827.823.825	-19,31	- partite di giro	464.520.000.000	404.733.363.149	-12,87
Totale	464.520.000.000	374.827.823.825		Totale	464.520.000.000	404.733.363.149	
1990 - avanzo presunto	59.000.000.000	178.801.761.768	0,62	1990	98.578.000.000	88.660.478.763	-10,06
- correnti	178.700.000.000	446.008.947	-97,25	- correnti	155.420.000.000	111.201.422.698	-28,45
- c/capitale	16.298.000.000	22.851.041.978	-87,03	- c/capitale	176.155.000.000	22.851.041.978	-87,03
- partite di giro	176.155.000.000	203.100.812.693	-52,78	- partite di giro	430.153.000.000	222.712.943.439	-48,22
Totale	430.153.000.000	203.100.812.693		Totale	430.153.000.000	222.712.943.439	
1991 - avanzo presunto	68.400.000.000	134.285.415.899	-24,85	1991	107.328.000.000	81.957.191.126	-23,64
- correnti	178.897.000.000	355.866.118	-97,66	- correnti	154.961.000.000	109.295.733.878	-29,47
- c/capitale	16.192.000.000	24.971.145.600	-4,98	- c/capitale	26.280.000.000	24.971.145.600	-4,98
- partite di giro	26.280.000.000	159.612.427.617	-44,69	- partite di giro	286.569.000.000	216.224.070.404	-25,07
Totale	286.569.000.000	159.612.427.617		Totale	286.569.000.000	216.224.070.404	
1992 - avanzo presunto	47.600.000.000	179.820.088.438	0,95	1992	109.953.000.000	76.647.156.879	-30,23
- correnti	178.132.000.000	206.587.990	-93,19	- correnti	118.913.000.000	73.513.774.226	-38,18
- c/capitale	3.034.000.000	26.943.344.249	-8,48	- c/capitale	29.440.000.000	26.943.344.249	-8,48
- partite di giro	29.440.000.000	206.969.980.677	-19,84	- partite di giro	258.206.000.000	177.104.275.354	-31,41
Totale	258.206.000.000	206.969.980.677		Totale	258.206.000.000	177.104.275.354	

---

XII LEGISLATURA - DISEGNI DI LEGGE E RELAZIONI - DOCUMENTI

---

Entrando poi ad esaminare in modo maggiormente dettagliato le entrate correnti, come illustrate nel prospetto che segue, si nota che la voce più consistente è data dal contributo della Regione siciliana.

Le altre entrate sono andate via via crescendo nel settennio più che raddoppiandosi.

Tra i proventi figurano al capitolo 42 quelli inerenti alla meccanizzazione agricola i cui accertamenti sono passati dai 1.500 milioni del 1986 a 2.864 milioni del 1992 ma la cui riscossione, che nei primi esercizi era sufficientemente adeguata agli accertamenti, è andata dal 1989 in poi scostandosene fortemente giungendo nel 1990 ad un minimo storico di circa 150 milioni sui 2.280 milioni accertati e risalendo a 421 milioni nel 1992 a fronte dei cennati 2.864 milioni accertati.

Bassissimi sono i proventi della ricerca idrogeologica (cap. 43) che passano dai 76 milioni accertati all'inizio del periodo in esame ai 61 milioni della fine dello stesso con una migliore incidenza nel periodo delle riscossioni in raffronto agli accertamenti.

I proventi delle aziende agrarie (cap. 45) previsti in lire 5 milioni nel 1986 e nel 1987 sono successivamente scomparsi dai preventivi ma nella realtà hanno fornito entrate (tranne nel 1988) oscillanti da un minimo di 5.255.000 (1990 e 1992) ad un massimo di 11.267.581 (1987).

XII LEGISLATURA - DISEGNI DI LEGGE E RELAZIONI - DOCUMENTI

ENTRATE CORRENTI		1986	1987	1988	1989	1990	1991	1992
<b>TITOLO 1°</b>								
<b>TRASFERIMENTI CORRENTI</b>								
Categ. 3 - da parte dello Stato	0	0	0	0	0	0	0	0
Categ. 4 - da parte delle Regioni	190.000.000.000	175.000.000.000	190.000.000.000	175.500.000.000	175.500.000.000	175.500.000.000	125.500.000.000	175.000.000.000
Categ. 5 - da parte dei Comuni e delle Province	0	0	0	0	0	0	0	0
Categ. 6 - da parte di altri enti del settore pubblico	0	0	0	0	0	0	0	0
Totale Titolo 1°		190.000.000.000	175.000.000.000	190.000.000.000	175.500.000.000	175.500.000.000	125.500.000.000	175.000.000.000
<b>TITOLO 2°</b>								
<b>ALTRE ENTRATE</b>								
Categ. 7 - derivanti dalla vendita di beni e dalla prestazione di servizi	1.760.923.975	2.090.885.886	2.608.040.203	2.287.137.730	2.573.099.143	2.288.973.395	2.288.973.395	2.994.801.487
Categ. 8 - redditi e proventi patrimoniali	134.074.251	140.577.740	92.446.276	100.251.687	1.410.145.835	955.210.968	822.415.647	
Categ. 9 - poste correttive e compensative di spese correnti	325.020.893	579.522.789	602.842.480	742.827.601	297.131.120	5.537.312.936	1.002.848.624	
Categ. 10 - non classificabili in altre voci	2.330.000	55.871.662	5.044.288	111.363.641	21.385.670	3.918.600		2.700
Totale Titolo 2°		2.222.349.119	2.866.458.077	3.308.173.255	3.241.380.639	4.301.761.768	8.785.415.899	4.820.068.438
<b>TOTALE ENTRATE CORRENTI</b>		192.222.349.119	177.866.458.077	193.308.173.255	178.741.380.639	179.801.761.768	134.285.415.899	179.820.068.438

## XII LEGISLATURA - DISEGNI DI LEGGE E RELAZIONI - DOCUMENTI

Ed è da avvertire che per ogni esercizio il contributo da parte della Regione non è mai stato riscosso a carico della competenza neppure parzialmente, sicché si è venuta formando una cospicua massa di residui attivi, riscossi, anche essi, soltanto in parte, come dimostrato dalla seguente tabella.

	ACCERTAMENTI O INIZIALI	RISCOSSI	RIMASTI DA RISCUOTERE
1986 Competenza	190.000.000.000		190.000.000.000
Residui	210.000.000.000	120.000.000.000	90.000.000.000
Totale	400.000.000.000	120.000.000.000	280.000.000.000
1987 Competenza	175.000.000.000		175.000.000.000
Residui	280.000.000.000	140.000.000.000	140.000.000.000
Totale	455.000.000.000	140.000.000.000	315.000.000.000
1988 Competenza	190.000.000.000		190.000.000.000
Residui	315.000.000.000	187.000.000.000	128.000.000.000
Totale	505.000.000.000	187.000.000.000	318.000.000.000
1989 Competenza	175.500.000.000		175.500.000.000
Residui	318.000.000.000	138.000.000.000	180.000.000.000
Totale	493.500.000.000	138.000.000.000	355.500.000.000
1990 Competenza	175.500.000.000		175.500.000.000
Residui	355.500.000.000	196.500.000.000	159.000.000.000
Totale	531.000.000.000	196.500.000.000	334.500.000.000
1991 Competenza	125.500.000.000		125.500.000.000
Residui	334.500.000.000	177.500.000.000	157.000.000.000
Totale	460.000.000.000	177.500.000.000	282.500.000.000
1992 Competenza	175.000.000.000		175.000.000.000
Residui	282.500.000.000	194.800.000.000	87.700.000.000
Totale	457.500.000.000	194.800.000.000	262.700.000.000

Le entrate in conto capitale sono evidenziate nel seguente prospetto.



## XII LEGISLATURA - DISEGNI DI LEGGE E RELAZIONI - DOCUMENTI

	1986	1987	1988	1989	1990	1991	1992
<b>ENTRATE IN CONTO CAPITALE</b>							
<b>TITOLO 3°</b>							
<b>ALIENAZIONE DI BENI PATRIMONIALI E RISCOSSIONE DI CREDITI</b>							
Categ. 9 - alienazione di immobili e diritti reali	156.950	6.372.139	4.742.724	1.105.984	0	3.442.100	102.000.000
Categ. 10 - alienazione di immobilizzazioni tecniche	31.275.501	103.110.000	15.400.000	130.348.873	79.448.888	26.500.000	24.347.600
Categ. 11 - realizzo di valori mobiliari	2.400.000	0	1.943.000	477.500	965.000	945.000	417.500
Categ. 12 - riscossione di crediti	0	0	0	0	0	0	0
Totale Titolo 3°	33.832.451	109.482.139	22.085.724	131.932.357	80.413.888	30.887.100	126.765.100
<b>TITOLO 4°</b>							
<b>TRASFERIMENTI IN CONTO CAPITALE</b>							
Categ. 13 - dallo Stato	5.834.433.235	1.299.000.766	249.433.000	655.402.682	0	0	8.000.000
Categ. 14 - dalle Regioni	250.000.000	0	26.879.500	0	0	0	0
Categ. 15 - da Comuni e Province	0	0	0	0	0	0	0
Categ. 16 - da altri enti del settore pubblico	1.445.142.713	900.103.462	20.591.671	540.345.697	367.595.059	324.979.018	71.802.890
Totale Titolo 4°	7.529.575.948	2.199.104.228	296.904.171	1.195.748.379	367.595.059	324.979.018	79.802.890
<b>TITOLO 5°</b>							
<b>ACCENSIONE DI PRESTITI</b>							
Categ. 17 - assunzione di mutui	0	0	0	0	0	0	0
Categ. 18 - assunzione di altri debiti finanziari	0	0	0	0	0	0	0
Totale Titolo 5°	0	0	0	0	0	0	0
<b>TOTALE ENTRATE IN CONTO CAPITALE</b>	<b>7.563.408.399</b>	<b>2.308.586.367</b>	<b>318.989.895</b>	<b>1.327.680.736</b>	<b>448.008.947</b>	<b>355.866.118</b>	<b>206.567.990</b>

Da notare come le uniche voci di notevole consistenza siano, in particolare nel quadriennio 1986/1989, gli importi per trasferimenti in conto capitale da parte dello Stato e di altri enti del settore pubblico.

Tra le voci importanti per le finalità dell'ente possiamo ricordare quelle dei capitoli 151 e 152 riguardanti rispettivamente le opere in concessione e i fondi per le zone terremotate. Il primo nel 1986 aveva accertamenti per più di 5.800 milioni (di cui riscossi solo 1.054 milioni) ma già dal 1987 ha avuto un notevole tracollo (188 milioni accertati) e dopo una parziale ripresa è scomparso a decorrere dal 1990 pur se continua a figurare per ben 1.500 milioni nelle previsioni degli ultimi tre esercizi considerati. Il secondo che nel 1986 aveva in preventivo ben 3 miliardi accertò circa 6,5 milioni, nel 1987 ne accertò 1.111 contro una previsione di 2 miliardi, nel 1989 accertò 285 milioni e negli altri esercizi non accertò alcunché pur in presenza di previsioni per 500 milioni annui.

Le spese correnti sono riassunte, a livello di categoria, nel prospetto che segue.

XII LEGISLATURA - DISEGNI DI LEGGE E RELAZIONI - DOCUMENTI

	1986	1987	1988	1989	1990	1991	1992
<b>TITOLO 1°</b>							
<b>SPESE CORRENTI</b>							
Categ. 1 - per gli organi dell'Ente	482.766.844	577.784.387	577.864.300	523.123.365	564.430.817	932.263.425	548.643.101
Categ. 2 - per il personale in attività di servizio	56.873.464.287	56.240.064.660	74.841.717.686	67.128.387.832	75.383.152.368	71.919.826.167	64.194.930.254
Categ. 3 - per l'acquisto di beni di consumo e servizi	6.229.087.124	7.830.990.707	8.993.398.591	11.234.499.683	11.771.596.384	7.854.336.968	9.588.878.824
Categ. 4 - per trasferimenti passivi	0	0	0	0	0	0	0
Categ. 5 - oneri finanziari	4.347.150	3.665.394	4.051.438	6.842.251	6.766.192	7.330.814	6.053.400
Categ. 6 - oneri tributari	107.082.541	227.203.812	185.408.198	214.142.333	423.768.075	568.501.870	648.680.979
Categ. 7 - poste correttive e compensative di entrate correnti	24.414.546	0	0	0	10.521.900	0	87.300
Categ. 8 - non classificabili in altre voci	589.324.858	788.763.843	918.062.434	1.752.580.191	500.242.929	674.941.892	1.079.823.021
<b>TOTALE SPESE CORRENTI</b>	<b>64.310.467.350</b>	<b>65.668.472.803</b>	<b>85.521.100.847</b>	<b>80.860.576.655</b>	<b>88.660.478.763</b>	<b>81.857.191.126</b>	<b>76.647.156.879</b>

## XII LEGISLATURA - DISEGNI DI LEGGE E RELAZIONI - DOCUMENTI

Da un esame di tali risultanze emerge come la principale voce delle spese correnti riguardi i compensi al personale in attività di servizio che mediamente nel settennio raggiungono un 85,88% del totale con una incidenza percentuale massima nel 1986 (88,44%). La seconda voce per importanza, quella relativa alle spese per acquisto di beni di consumo e servizi, raggiunge come media un 11,62% ed ha l'incidenza massima nel 1989 con il 13,89%.

Le spese in conto capitale sono dettagliate in 3 sezioni in rapporto al tipo di intervento. Le sezioni sono: attivazione, riforma agraria e bonifica. La prima riguarda l'attività di sviluppo ordinariamente esercitata dall'Ente, la seconda è ormai in esaurimento mentre la terza riguarda la costruzione delle dighe. Nel prospetto che segue, per il 1987 non vengono riportate le voci per categorie ma solo i totali per sezione.

Si rappresenta poi che non è evidenza tra le spese in conto capitale, degli importi versati dall'Ente alle Società partecipate, di cui è parola nel capitolo concernente le partecipazioni azionarie.

XII LEGISLATURA - DISEGNI DI LEGGE E RELAZIONI - DOCUMENTI

SPESA IN CONTO CAPITALE

	1986	1987	1988	1989	1990	1991	1992
<b>TITOLO 2°</b>							
<b>SPESA IN CONTO CAPITALE</b>							
Sezione I - Attivazione							
Categ 9 - acquisizione beni di uso durevole e opere immobiliari	103.178.019,076	0	112.802.903,236	102.692.591,226	73.977.352,293	80.664.669,556	30.263.070,330
Categ 10 - acquisizione di immobilizzazioni tecniche	2.965.035,642	0	2.945.940,434	1.407.987,315	1.425.021,956	1.897.750,660	2.592.317,956
Categ 11 - opere in concessione dallo Stato o da altri enti pubblici	7.302.133,604	0	270.024,671	1.195.748,379	367.595,059	324.979,018	79.802,690
Categ 12 - partecipazioni e acquisto veicoli mobiliari	1.977.328,000	0	2.998.856,308	4.987.791,186	3.707.614,878	4.593.887,046	7.149.889,021
Categ 13 - concessione di crediti, garanzie ed anticipazioni	200.000	0	0	0	5.690.000	0	200.000
Categ 14 - indennità di anzianità dovute al personale cessato dal servizio	14.000.000,000	0	0	8.000.000,000	12.700.000,000	17.999.999,053	30.000.000,000
Categ 15 - non classificabili in altre voci	0	0	0	0	0	0	0
-Totale Sezione I	129.422.716,221	119.898.136,312	119.017.724,648	118.284.118,106	92.183.274,186	105.481.305,322	70.085.280,097
Sezione II - Riforme agrarie							
Categ 9 - acquisizione beni di uso durevole e opere immobiliari	2.437.488,241	0	3.279.273,416	2.814.120,745	2.790.555,236	840.117,426	489.345,237
Categ 10 - acquisizione di immobilizzazioni tecniche	0	0	0	0	0	0	0
Categ 11 - opere in concessione dallo Stato o da altri enti pubblici	0	0	0	0	0	0	0
-Totale Sezione II	2.437.488,241	1.531.533,963	3.279.273,416	2.814.120,745	2.790.555,236	840.117,426	489.345,237
Sezione III - Bonifici							
Categ 9 - acquisizione beni di uso durevole e opere immobiliari	7.973.080,032	0	6.949.650,553	6.757.450,195	15.104.957,696	2.785.513,760	2.465.749,204
Categ 10 - acquisizione di immobilizzazioni tecniche	1.139.304,460	0	563.872,483	1.264.335,998	1.122.635,580	188.797,160	473.399,688
Categ 11 - opere in concessione dallo Stato o da altri enti pubblici	0	0	0	0	0	0	0
-Totale Sezione III	9.112.384,492	8.509.863,820	7.513.523,036	8.016.786,193	16.227.593,276	2.974.310,920	2.939.148,892
<b>Totale Titolo 2°</b>							
	140.973.186,944	129.939.534,095	129.810.521,100	129.114.025,044	111.201.422,698	109.295.733,678	73.513.774,226
<b>TOTALE SPESA IN CONTO CAPITALE</b>							
	140.973.186,944	129.939.534,095	129.810.521,100	129.114.025,044	111.201.422,698	109.295.733,678	73.513.774,226

## XII LEGISLATURA - DISEGNI DI LEGGE E RELAZIONI - DOCUMENTI

Prendendo in esame alcuni dei capitoli più rappresentativi notiamo come la realizzazione di Opere pubbliche (cap. 257) sia passata a livello di impegni da circa 64 miliardi del 1986 a circa 10,6 miliardi nel 1992 dopo aver superato i 72 miliardi sia nel 1988 che nel 1989; la realizzazione di impianti (cap. 258) è passata dai 18,4 miliardi del 1986 ai 7 del 1987, ai quasi 15 del 1988, ai circa 1,3 del 1989 ed ai 126 milioni del 1991 mentre nel 1990 e nel 1992 non vi sono stati impegni; i programmi zonali (cap. 259) hanno avuto impegni unicamente nel 1991 (per 1 miliardo); i lavori meccanici anche in conto terzi (cap. 269) si sono incrementati dai circa 5 miliardi del 1986 ai quasi 14 del 1991 cui han fatto seguito i 13 del 1992.

Scarso impegno è stato dimostrato per le ricerche idrogeologiche (cap. 503) scese dai 700 milioni del 1986 ai 350 del 1992 dopo una punta massima nel 1989 di circa 1 miliardo ed una minima nel 1991 di circa 218 milioni. Alterne vicende ha avuto il capitolo 505 concernente il completamento di Opere pubbliche partito con impegni per circa 2.500 milioni nel 1986, che ha raggiunto gli oltre 5 miliardi nel 1990 ed è calato a 134 milioni circa nel 1992.

ESERCIZIO	IMPEGNO	PAGAMENTO	INCIDENZA
1986	140.973.188.944	24.681.993.988	17,51%
1987	129.939.534.095	22.291.387.116	17,16%
1988	129.810.521.100	18.299.696.562	14,10%
1989	129.114.025.044	19.378.926.997	15,01%
1990	111.201.422.698	20.851.515.712	18,75%
1991	109.295.733.678	29.064.854.032	26,59%
1992	73.513.774.226	44.230.118.445	60,17%

19. - LA GESTIONE DEI RESIDUI

Si è già accennato, parlando del contributo regionale, dei ritardi con cui l'Ente riscuote le somme accertate a tale titolo. Tale osservazione è valida anche per le restanti voci di entrata.

Per quanto riguarda i residui passivi, anch'essi di notevole entità, si nota come vengano pagati con notevole ritardo e come, parte di essi, vengano eliminati da riaccertamenti per importi non indifferenti.

La situazione nel settennio è riassunta nel seguente prospetto.

## XII LEGISLATURA - DISEGNI DI LEGGE E RELAZIONI - DOCUMENTI

## GESTIONE DEI RESIDUI

	1986	1987	1988	1989	1990	1991	1992
<b>RESIDUI ATTIVI</b>							
- dei precedenti esercizi	216.795.970.526	292.830.936.687	331.104.776.333	331.765.308.960	369.663.702.799	350.833.357.830	297.571.601.539
- riscossioni	121.659.530.451	141.218.841.198	191.428.071.609	140.030.008.355	198.723.977.641	182.100.074.516	197.080.535.728
- riaccertamenti	-1.857.803.244	-4.714.397	-78.376.080	0	-843	0	0
- totale	93.278.636.831	151.607.381.092	139.598.328.664	191.735.300.605	170.939.724.315	168.733.283.314	100.491.065.811
- dell'esercizio	199.552.299.856	179.497.395.241	192.166.980.296	177.928.402.194	179.893.633.515	128.838.318.225	179.179.576.371
- totale generale	292.830.936.687	331.104.776.333	331.765.308.960	369.663.702.799	350.833.357.830	297.571.601.539	279.670.642.182
<b>RESIDUI PASSIVI</b>							
- dei precedenti esercizi	216.387.979.766	281.399.775.471	305.281.650.998	292.105.240.175	314.461.545.548	308.202.537.957	275.927.922.723
- pagamenti	46.093.730.356	73.835.040.804	97.843.284.840	92.144.567.679	99.526.003.861	94.549.677.962	99.298.830.593
- riaccertamenti	-22.230.982.379	-27.172.715.515	-51.101.308.382	-18.369.690.140	-25.080.076.228	-37.051.573.080	-16.380.958.849
- totale	148.063.287.031	180.392.019.152	156.337.057.778	181.590.982.356	189.855.465.459	176.601.286.915	160.248.133.281
- dell'esercizio	133.336.488.440	124.889.631.846	135.768.182.399	132.870.563.192	118.347.072.498	99.326.635.808	42.137.818.751
- totale generale	281.399.775.471	305.281.650.998	292.105.240.175	314.461.545.548	308.202.537.957	275.927.922.723	202.385.952.032



20. - IL CONTO ECONOMICO

L'Ente ha predisposto un conto economico sul modello previsto dal D.P.R. n. 696 del 1979 solo per gli esercizi dal 1989 al 1992. In precedenza non ha presentato prospettazioni nonostante risulti nel verbale del Collegio dei revisori dei conti n. 128 del 1988 che era stata avanzata dal Collegio stesso esplicita richiesta in merito rimasta inevasa da parte dell'Ente.

Nelle relazioni amministrative dal 1986 al 1988 era stato fornito un dato (rispettivamente di L. 5.497.898.776, L. 15.432.962.454 e L. 21.704.458.597), erroneamente definito disavanzo economico ma in realtà concernente il disavanzo finanziario di competenza essendo stato ricavato dal raffronto tra il totale generale delle entrate accertate ed il totale generale delle spese impegnate.

Nel 1989 l'Ente si è limitato a raffrontare i totali delle entrate correnti accertate con il totale delle spese correnti impegnate senza considerare le componenti non finanziarie che dovrebbero far parte del conto economico.

Dal 1990 ha iniziato a considerare anche tali componenti ed i risultati sono esposti nel prospetto che segue. Devesi comunque rilevare che parlando della gestione dei residui passivi negli esercizi considerati emergono variazioni in meno degli stessi che avrebbero dovuto essere considerate anche nel conto economico e che avrebbero portato ad un diverso risultato. Tali variazioni sono state di L. 25.080.076.228 nel 1990, di L. 37.051.573.080 nel 1991 e di L. 16.380.958.849 nel 1992. A fronte di tali importi nei residui attivi si sono verificate variazioni in meno solo nel 1990 per L. 843.

Anche la mancanza di una concordanza tra risultati economici e incrementi o decrementi del netto patrimoniale come indicato negli esercizi per cui esiste una situazione

patrimoniale portano a rilevare che o i suddetti risultati economici o i netti patrimoniali sono errati. E' noto infatti che il patrimonio netto all'inizio dell'esercizio sommato algebricamente al risultato economico dell'esercizio da il patrimonio netto alla fine dello stesso.

L'Ente presenta risultati economici in forte avanzo: ciò, però lungi dall'essere una spia di oculata gestione, è indice delle gravi carenze che ne sostanziano l'attività.

Esso, infatti, non riesce, per mancanza di iniziativa ed incapacità programmatica ed organizzativa ad utilizzare convenientemente le risorse di cui dispone per il raggiungimento dei suoi fini istituzionali.

## XII LEGISLATURA - DISEGNI DI LEGGE E RELAZIONI - DOCUMENTI

## CONTO ECONOMICO

	1989	1990	1991	1992
Entrate finanziarie correnti	178.741.380.639	179.801.761.768	134.285.415.899	179.820.068.438
<b>PARTE SECONDA - RICAVI:</b>				
- Ratei attivi	0	17.907.720	5.455.946	35.000.000
<b>Totale parte seconda</b>	0	17.907.720	5.455.946	35.000.000
<b>Totale generale</b>	178.741.380.639	179.819.669.488	134.290.871.845	179.855.068.438
Disavanzo economico	0	0	0	0
<b>Totale a pareggio</b>	178.741.380.639	179.819.669.488	134.290.871.845	179.855.068.438
Spese finanziarie correnti	80.860.575.655	88.660.478.763	81.957.191.126	76.647.156.879
<b>PARTE SECONDA - COSTI:</b>				
- Ammortamenti e deperimenti				
- Immobili	0	442.328.000	517.224.000	514.165.000
- Impianti, attrezzature e macchinari	0	2.710.128.000	2.789.223.000	2.866.904.000
- Automezzi	0	799.984.000	799.444.000	878.184.000
- Mobili e macchine d'ufficio	0	508.204.000	512.996.000	524.518.000
- Ratei passivi	0	4.379.620	1.889.898	1.007.172
- Quota fondo indennità anzianità	0	624.851.247	0	789.787.639
<b>Totale parte seconda</b>	0	5.089.874.867	4.620.776.898	5.574.565.811
<b>Totale generale</b>	80.860.575.655	93.750.353.630	86.577.968.024	82.221.722.690
Avanzo economico	97.880.804.984	86.069.315.858	47.712.903.821	97.633.345.748
<b>Totale a pareggio</b>	178.741.380.639	179.819.669.488	134.290.871.845	179.855.068.438

## XII LEGISLATURA - DISEGNI DI LEGGE E RELAZIONI - DOCUMENTI

Anno	Attività	Passività	Netto patrimoniale	Differenze rispetto all'anno precedente nel netto patrimoniale	Corrispondenti avanzi economici
1988	420.283.127.037	292.105.240.175	128.177.886.862		
1989	438.168.832.013	314.461.545.548	123.707.286.465	-4.470.600.397	97.880.804.984
1990	443.100.476.653	312.667.561.577	130.432.915.076	6.725.628.611	86.069.315.858
1991	399.039.195.503	280.548.699.621	118.490.495.882	-11.942.419.194	47.712.903.821
1992	379.957.949.389	211.789.617.204	168.168.332.185	49.677.836.303	97.633.345.748

21. - LA SITUAZIONE PATRIMONIALE

Nel 1986 l'ESA presentò una situazione patrimoniale non conforme al dettato del più volte citato D.P.R. 696/1979 e ripartita in quattro distinte tabelle di scarsa leggibilità. Su tale esposizione il Collegio dei revisori dei conti osservò che la stessa proveniva da rilevamenti su scritture finanziarie non riscontrabili con scritture inventariali regolarmente tenute ed aggiornate. Nel 1987 l'Ente non fornì prospettazioni nonostante esplicita richiesta del Collegio dei revisori come indicato nel verbale 128 del 1988. A far tempo dal 1988 appaiono nei verbali del Collegio dati sintetici raffrontanti attività e passività ma è stata mantenuta, fino al 1992 compreso, l'osservazione sulla mancanza di scritture inventariali. Allo stato degli atti la Sezione presenta un prospetto riepilogativo dei dati dal 1990 al 1992, tenuto in base alle disposizioni vigenti ma inattendibile sia per il citato rilievo del Collegio dei revisori, sia per la già espressa osservazione sulla non rispondenza della dimostrazione di concordanza sollevata in merito ai risultati del conto economico.

I dati in questione sono esposti nella tabella che segue:

## XII LEGISLATURA - DISEGNI DI LEGGE E RELAZIONI - DOCUMENTI

## SITUAZIONE PATRIMONIALE

	1990	1991	1992
<b>ATTIVITA'</b>			
- Disponibilità liquide	22.001.954.952	23.429.026.302	14.034.679.140
- Residui attivi	350.738.588.486	297.423.374.931	279.529.387.332
- Crediti bancari e finanziari	94.769.344	148.226.608	141.254.850
- Investimenti mobiliari	24.424.320.652	29.017.262.697	36.166.734.218
- Immobili	14.744.266.860	17.240.824.760	17.138.824.760
- Immobilizzazioni tecniche	31.078.668.639	31.775.024.259	32.912.069.089
- Ratei attivi	17.907.720	5.455.946	35.000.000
<b>Totale attività</b>	<b>443.100.476.653</b>	<b>399.039.195.503</b>	<b>379.957.949.389</b>
<b>PASSIVITA'</b>			
- Residui passivi	300.731.750.239	270.955.678.150	196.623.919.820
- Fondi di accantonamento vari	7.470.787.718	4.972.244.573	5.762.032.212
- Poste rettificative dell'attivo	4.460.644.000	4.618.887.000	9.402.658.000
- Ratei passivi	4.379.620	1.889.898	1.007.172
<b>Totale passività</b>	<b>312.667.561.577</b>	<b>280.548.699.621</b>	<b>211.789.617.204</b>
- Patrimonio netto:			
- Avanzo economico esercizi precedenti	44.363.599.218	70.777.592.061	70.534.986.437
- Avanzo economico dell'esercizio	86.069.315.858	47.712.903.821	97.633.345.748
<b>Totale a pareggio</b>	<b>443.100.476.653</b>	<b>399.039.195.503</b>	<b>379.957.949.389</b>

**22. - LA SITUAZIONE AMMINISTRATIVA**

La situazione amministrativa dell'ESA, negli esercizi in esame, è riportata nel seguente prospetto dal quale si nota la notevole consistenza di cassa nei vari esercizi ed una crescita nel primo periodo degli avanzi di amministrazione culminati nel 1988 con la cifra di ben 70.700.679.370 di lire e che si ripete nel 1992 anno in cui si ha un importo di 91.319.369.290.

XII LEGISLATURA - DISEGNI DI LEGGE E RELAZIONI - DOCUMENTI

SITUAZIONE AMMINISTRATIVA

	19 86	19 87	19 88	19 89
Consistenza di cassa all'inizio dell'esercizio		14.363.915.862	18.216.005.765	15.559.080.310
Riscossioni in conto competenza	210.859.435.676	245.796.298.408	272.457.824.717	196.889.421.631
Riscossioni in conto residui	121.859.530.451	141.218.841.198	181.428.071.609	140.030.008.355
Pagamenti in conto competenza	282.373.145.868	315.637.024.257	350.661.081.211	271.862.799.957
Pagamenti in conto residui	46.093.730.356	73.835.040.804	97.843.284.840	92.144.567.679
Consistenza di cassa a fine esercizio		328.466.876.224	389.672.085.061	448.404.366.051
Residui attivi degli esercizi precedenti	83.278.636.637	151.607.381.092	138.698.328.664	191.735.300.605
Residui attivi dell'esercizio	199.852.299.856	179.497.395.241	192.166.980.296	177.828.402.194
Residui passivi degli esercizi precedenti	148.063.287.037	180.392.019.152	331.104.776.333	181.580.982.356
Residui passivi dell'esercizio	133.336.488.440	124.889.631.846	135.768.182.399	132.870.563.192
Avanzo (+) o disavanzo (-) di amministrazione		281.389.775.471	305.281.650.998	292.105.240.175
		28.647.166.951	41.382.205.645	70.700.879.370
				31.040.610.585
				336.925.429.986
				364.007.367.635
				3.962.672.935
				369.663.702.799
				314.461.545.548
				59.164.630.186

	19 90	19 91	19 92
Consistenza di cassa all'inizio dell'esercizio		3.962.672.935	22.001.954.952
Riscossioni in conto competenza	23.207.179.178	30.774.109.392	27.790.404.306
Riscossioni in conto residui	198.723.977.641	182.100.074.516	197.080.535.728
Pagamenti in conto competenza	104.365.870.941	116.897.434.596	99.298.830.593
Pagamenti in conto residui	99.526.003.861	94.549.677.962	134.966.455.803
Consistenza di cassa a fine esercizio		203.881.874.802	211.447.112.556
Residui attivi degli esercizi precedenti	170.939.724.315	168.733.283.314	100.491.065.811
Residui attivi dell'esercizio	179.893.633.515	128.838.318.226	179.179.576.371
Residui passivi degli esercizi precedenti	189.865.465.459	176.601.286.915	160.248.133.281
Residui passivi dell'esercizio	118.347.072.498	99.326.835.808	42.137.818.751
Avanzo (+) o disavanzo (-) di amministrazione		308.202.537.957	275.927.922.723
		64.832.774.825	45.072.705.118
			23.429.026.302
			224.870.840.034
			234.265.287.196
			14.034.879.140
			279.670.642.182
			202.385.962.032
			91.319.369.290



23. - FONDO DI ROTAZIONE

L'assistenza creditizia ai coltivatori diretti rientra tra i compiti istituzionali dell'ESA.

Essa viene effettuata da un organo dell'Ente denominato Fondo di rotazione, istituito con la legge regionale 12 maggio 1959, n. 21 e regolamentato con Decreto del Presidente della Regione 9 febbraio 1963, n. 3 che reca "Norme per la gestione del Fondo di Rotazione".

Successivamente, la legge regionale 25 marzo 1986, n. 13, ha innovato la procedura normativa autorizzando il Fondo ad operare in base alle effettive disponibilità di cassa e sancendo l'obbligo, per il Comitato di gestione del Fondo, di presentare all'ESA, annualmente, una relazione circa le previsioni di entrata e di investimento per l'attuazione dei compiti istituzionali del Fondo e delle disposizioni particolari poste dalla suddetta legge 13/1986, nonché circa le spese generali del Fondo stesso. Tale relazione viene poi comunicata all'Assessore per l'Agricoltura e Foreste della Regione Siciliana unitamente alla deliberazione del Consiglio di Amministrazione dell'ESA che ha provveduto ad esaminarla.

Dal 1987 il Fondo di rotazione presenta anche un Rendiconto di esercizio della gestione, illustrato da apposita relazione.

Il Fondo in questione si sostanzia in una gestione separata, con esercizio amministrativo contabile corrispondente a quello dell'ESA. Alla sua organizzazione amministrativa e tecnica nonché al suo funzionamento provvede l'ESA con personale inquadrato nei propri ruoli. L'ESA fornisce pure la sede ed il materiale d'ufficio.

Il Fondo è amministrato da un Comitato di Gestione, presieduto dal Presidente dell'ESA e composto da consiglieri dell'ESA e da rappresentanti di coltivatori diretti.

---

**XII LEGISLATURA - DISEGNI DI LEGGE E RELAZIONI - DOCUMENTI**

---

Esso è finanziato da apporti della Regione Siciliana per la più parte ed una sintesi dei dati che lo riguardano è data dal seguente prospetto.

## XII LEGISLATURA - DISEGNI DI LEGGE E RELAZIONI - DOCUMENTI

## FONDO DI ROTAZIONE

	1986	1987	1988	1989	1990	1991	1992
- Domande pervenute	1.716	2.293	2.527	1.676	813	622	481
- Loro importo	33.632.722.100	51.900.408.800	53.451.836.500	31.800.239.000	15.329.060.000	14.314.524.000	11.522.388.000
- Prestiti deliberati	1.652	1.692	2.087	989	827	642	404
- Ammontare dei deliberati	20.988.810.000	23.444.119.500	35.501.063.760	14.837.033.000	13.249.068.700	12.501.776.000	7.803.966.400

## SITUAZIONE PATRIMONIALE

	1986	1987	1988	1989	1990	1991	1992
<b>ATTIVITA'</b>							
- Cassa	19.770.324.283	7.920.843.061	28.213.291.062	39.130.281.839	50.410.386.713	35.070.804.079	31.330.454.546
- Mobili, arredi, macchine d'ufficio ed automazzi	512.603.597	598.700.890	616.871.830	625.984.017	652.721.413	672.707.851	672.707.851
- Crediti diversi	131.196.823	160.649.119	3.244.129.881	3.701.193.909	1.037.788.620	799.105.798	827.642.919
- Portafoglio effetti	63.771.334.381	68.401.779.421	82.669.240.385	76.227.218.381	61.509.079.696	82.943.559.187	84.921.523.280
- Effetti in sofferenza	10.651.824.028	13.502.391.192	17.029.777.709	20.891.012.208	21.513.472.105	16.345.136.014	16.129.626.792
- Effetti all'incasso	7.443.852.951	7.443.852.951	3.227.628.102	6.342.551.874	1.990.954.800	479.540.599	2.341.375.385
<b>Totale</b>	<b>94.837.283.112</b>	<b>98.028.216.634</b>	<b>135.000.938.969</b>	<b>146.918.242.228</b>	<b>137.114.403.347</b>	<b>136.310.853.528</b>	<b>136.223.330.773</b>
<b>PASSIVITA'</b>							
- Dotazione - apporti regionali, ESA	79.704.293.979	80.213.784.452	109.436.634.156	113.995.035.565	115.017.443.791	118.058.427.873	118.032.448.308
- Accantonamenti	1.884.766.652	1.921.442.975	2.218.633.272	2.245.187.452	2.273.113.016	2.272.626.359	2.290.411.839
- Passività varie	12.751.865.495	15.670.139.503	22.787.270.132	29.655.610.975	16.782.862.458	17.282.737.905	15.749.269.728
- Avanzo economico dell'esercizio	496.356.986	222.849.704	558.401.409	1.022.408.226	3.040.984.082	-1.302.938.609	151.200.898
<b>Totale</b>	<b>94.837.283.112</b>	<b>98.028.216.634</b>	<b>135.000.938.969</b>	<b>146.918.242.228</b>	<b>137.114.403.347</b>	<b>136.310.853.528</b>	<b>136.223.330.773</b>

## XII LEGISLATURA - DISEGNI DI LEGGE E RELAZIONI - DOCUMENTI

Dal 1986 al 1988 si è avuto un continuo incremento negli investimenti mentre dal 1989 in poi si è avuta una diminuzione delle operazioni creditizie in quanto il Fondo di rotazione, a seguito della interpretazione della legge regionale 25 marzo 1986, n. 13, citata, operata dall'Assessorato dell'Agricoltura e Foreste della Regione Siciliana, non è più intervenuto per le operazioni di finanziamento delle opere di miglioramento fondiario come per l'addietro.

Tra gli interventi, particolare portata hanno avuto quelli diretti alla elettrificazione rurale, con anticipazioni per l'installazione di impianti fotovoltaici in zone non servite dall'ENEL. Tali interventi ormai non sono più effettuabili in quanto compresi tra i vietati finanziamenti di opere di miglioramento fondiario.

L'ESA ritiene che l'interpretazione data alla legge regionale 13/1986 dal competente Assessorato non ne rispetti né lo spirito né la lettera e che pecchi per eccessivo rigore. Di conseguenza ha attivato iniziative per addivenire ad un chiarimento della questione: tali iniziative, però, non hanno ancora avuto esito alcuno.

Certo è che, qualora la restrittiva interpretazione della legge suindicata dovesse confermarsi, l'attività del Fondo dovrà essere limitata ai c.d. prestiti di esercizio di durata annuale, correlati alle spese di conduzione dell'azienda agricola nell'annata agraria nonché ai prestiti per la trasformazione e commercializzazione dei prodotti, per l'acquisto di bestiame e di macchine e attrezzi agricoli di durata pluriennale.

La legge regionale 13/1986, citata, ha inoltre disposto all'art. 12 un tetto di L. 6 milioni erogabili a ciascuna impresa per i prestiti di conduzione.

In proposito non può non rilevarsi che tale importo, ormai, è da reputare irrisorio e del tutto inadeguato, avendo presenti sia il notevole calo del valore della moneta che i cospicui rincari dei costi agricoli.

Da quanto sopra deriva che con l'esclusione della possibilità di esercitare il credito per i miglioramenti fondiari e di concedere, per prestiti di conduzione, somme superiori ai 6 milioni, il Fondo di rotazione non ha possibilità di impiegare proficuamente gli stanziamenti di cui è dotato e di portare aiuto all'economia agricola isolana.

Ciò ha portato ad una giacenza di cassa abnorme che al dicembre 1992 è ammontata a ben L. 31.330.454.546.

Per quanto concerne la gestione del Fondo si rileva che appare formalmente regolare.

Regolare, poi, si presenta il rientro delle somme concesse in mutuo agli agricoltori e le c.d. partite in sofferenza, costituite da crediti del fondo non onorati dai beneficiari debitori, appaiono contenute in limiti accettabili, considerata la crisi che grava sull'agricoltura e, in special modo, su quella siciliana.

Infatti l'incidenza percentuale degli insoluti è stata assai bassa non raggiungendo il 5% con eccezione delle annate 1990 e 1991, esercizi in cui sono intervenuti provvedimenti legislativi di proroga o di abbuono, dettati dall'imperante gravissima crisi del settore.

Gli effetti in sofferenza, in progressivo aumento dal 1986 al 1990 hanno avuto un'inversione di tendenza negli esercizi seguenti scendendo nel 1992 a L. 16.129.626.792 in cui sono incluse L. 4.685.060.479 costituenti il saldo del conto partite da regolare.

Il verificarsi delle mancate riscossioni è dovuto al numero degli effetti ancora da esaminare alla chiusura dell'esercizio ed eventualmente da prorogare o ripianare a seguito dei provvedimenti nazionali o regionali adottati per fronteggiare le gravi conseguenze della imperante crisi dell'agricoltura.

Il saldo, poi, è da porsi in relazione alla chiusura del fondo "partite da regolare" per un importo, a fine 1992, come già detto, di lire 4.685.060.479, da considerare

posta correttiva degli effetti in sofferenza, che concerne versamenti in conto loro dare da parte dei debitori e per i quali non si è accertato, alla chiusura dell'esercizio, l'esatto riferimento alle partite di debito cui imputare i versamenti effettuati.

Devesi inoltre notare la carenza di personale che risulta sempre più inadeguato numericamente sia per il collocamento in pensione per raggiunti limiti d'età sia per il massiccio fenomeno delle dimissioni a domanda da parte del personale residuo.

24. - CONCLUSIONI

L'Ente di Sviluppo Agricolo per la Sicilia, attualmente versa in stato di gravissima crisi che può addebitarsi, da un lato ad un'opera di governo dell'Ente poco attenta e spesso fuorviata da considerazioni socio politiche non in linea con i suoi compiti istituzionali ed incapace di cogliere i veri interessi dell'agricoltura siciliana nonché le mutate esigenze del mercato agricolo sia nazionale che internazionale, l'evolversi delle metodologie culturali agrarie, i problemi che pongono all'agricoltura le conoscenze di altri Stati meglio ordinati e più progrediti in materia.

Oltre a quanto esposto, grave nocumento ha importato per l'attività dell'Ente, una legislazione regionale ormai non in linea con le esigenze e le necessità del momento, ed un'attività dell'assessorato competente non sempre tempestiva ed attenta alle reali esigenze dell'ESA.

Concorre al decadimento dell'Ente la situazione degli uffici, sempre più sguarniti di personale amministrativo e, l'attuale configurazione della posizione dei dipendenti che costituisce una piramide rovesciata in cui i vertici sono eccessivi nei confronti della base; tali fatti sono comuni anche al Fondo di rotazione.

Ciò comporta lentezza, nell'esecuzione delle direttive che vengono emanate.

L'azione di governo dell'Ente, poi, si è mossa spesso fuori dei binari della buona amministrazione come è stato diffusamente esposto sopra.

In particolare:

- l'illegittimo regime di prorogatio degli organi di governo dell'Ente e del Presidente del Collegio dei revisori.

L'illegittima prassi seguita dal Comitato esecutivo di deliberare spese oltre i 50 milioni e fino a 250 milioni nonchè circa tutte le materie di competenza dell'ESA ad eccezione di quelle di stretta competenza del Consiglio di Amministrazione o di poche altre di accentuata rilevanza (ad es. amministrazione del personale), senza che vi fosse una specifica delega, per ogni affare, da parte del Consiglio di Amministrazione.

- La costituzione di altra commissione al fine di procedere ad un ulteriore esame delle posizioni di dipendenti non giudicate favorevolmente ai fini di progressione in carriera da altra legittima commissione.
- Le irregolari partecipazioni societarie dell'Ente con nessuna utilità e notevole dispendio di risorse economiche.
- La scarsissima capacità operativa dell'Ente che ha originato il formarsi di giacenze cospicue di fondi, nonchè la conseguente incapacità di spendita che ha prodotto ingenti masse di residui.
- L'irregolare e carente formulazione dei conti economico, finanziario e patrimoniale.

In conclusione, mentre deve lamentarsi lo stato di degrado in cui l'Ente versa, deve, per altra parte, rilevarsi che esso ha un'importante funzione da svolgere per il progresso dell'agricoltura siciliana e per il sostegno degli agricoltori, colpiti da una crisi ormai da ritenere endemica e che viene sempre più ad aggravarsi.



**ENTE REGIONALE DI SVILUPPO AGRICOLO IN SICILIA  
(E.S.A.)**

**ESERCIZIO 1986**



RELAZIONE DEL CONSIGLIO D'AMMINISTRAZIONE



## XII LEGISLATURA - DISEGNI DI LEGGE E RELAZIONI - DOCUMENTI

ENTE DI SVILUPPO AGRICOLO

DELIBERAZIONE N°409/C.A.

OGGETTO: Approvazione bilancio consuntivo per l'esercizio finanziario 1986 (1 gennaio - 31 dicembre 1986).

L'anno millenovecentoottantasette, il giorno 22 del mese di luglio in Palermo

IL CONSIGLIO DI AMMINISTRAZIONE

Con l'intervento dei Sigg.ri Consiglieri:

On.le Prof. Filippo Lentini - Presidente - On.le Mongiovi Michele Vice - Presidente, Sig. Amico, Sig. Calamo, Dr. Cordio, Sig. Grasso, Avv. Lacognata, Dr. Miccichè, Sig. Natoli, Cav.

Panvini, Prof. Rundo, Sig. Schifano, Avv. Vaccaro, Dr. Pinzarone, Rag. Giambalvo, Sig. Falcone;

Sono presenti i componenti il collegio dei Revisori:

Dr. Morreale - Presidente - Dr. Vitale - Dr. Mancino - Dr. Fodale;

E' presente il Magistrato della Corte dei Conti: Dr. Fichera Michele;

Assiste alla seduta il Direttore Generale f.f.: Dr. Palazzo.

E' presente il Segretario del Consiglio: Dr. Tagliarino;

VISTA la legge regionale 10 agosto 1965, n. 21, relativa alla trasformazione dell'E.R.A.S. in Ente di Sviluppo Agricolo;

VISTO lo Statuto dell'Ente approvato con D.P.R.S. 21/1966, n.

108/A reg.to alla Corte dei Conti il 13-8-1966, reg. I -

agl. 75;

## XII LEGISLATURA - DISEGNI DI LEGGE E RELAZIONI - DOCUMENTI

VISTO il Decreto dell'Assessorato AA.FF. del 31-10-1974, n°154/

D.R;

VISTO il Decreto dell'Assessorato AA.FF. dell'8-8-1974, n. 144/

D.R.;

VISTO il Decreto dell'Assessorato AA.FF. dell'8-11-1974, n° 155/

D.R.;

VISTO il D.A. n° 285/D.R. dell'8-6-1977;

VISTA la nota della Corte dei Conti n° 5687/701 del 1-4-1986;

VISTO il D.P.R.S. n° 148 del 22-6-1979;

VISTO il D.P.R.S. n° 130 del 16-12-1985;

VISTO il D.P.R.S. del 6-2-1986 n° 17;

SENTITO il parere del Collegio dei Revisori dei Conti;

VISTO il bilancio consuntivo dell'Ente per l'esercizio 1986

che si riassume nelle seguenti risultanze:

<u>PARTE I</u>	<u>ENTRATE</u>
Titolo 1°-Entrate derivanti da	
trasferimenti correnti	£. 190.000.000.000
Titolo 2° -Altre Entrate	" 2.222.349.119
Titolo 3° -Entrate per alienazione di beni	
patrimoniali e riscossione di	
crediti	" 33.832.451
Titolo 4° -Entrate derivanti da trasferimenti in c/Capitale	
	" 7.529.575.948
Titolo 5° -Accensione di prestiti	" p.m.
Titolo 6° - Partite di Giro	" 210.425.978.014

## XII LEGISLATURA - DISEGNI DI LEGGE E RELAZIONI - DOCUMENTI

	T O T A L E	£. 410.211.735.532
<u>PARTE II</u>		<u>S P E S E</u>
Titolo 1° - Spese correnti		£. 64.310.467.350
Titolo 2° - Spese in c/Capitale		" 140.973.188.944
Titolo 3° - Estinzione di mutui e anticipazioni		" p.m.
Titolo 4° - Partite di Giro		" 210.425.978.014
	T O T A L E	£. 415.709.634.308

VISTO il rendiconto della Gestione Separata del "Fondo di Rota  
zione" dell'E.S.A. per l'esercizio finanziario 1986, ap=  
provato dal Comitato di Gestione nella seduta del 24-6-1  
1987 che presenta le seguenti risultanze:

Stato Patrimoniale

Attività	£. 94.837.283.112
Passività	" 94.327.792.639
Risultato economico	£. 509.490.473

Conto Economico

Rendite	£. 1.607.235.215
Spese	" 1.097.744.742
Risultato economico	£. 509.490.473

## All'Unanimità

## D E L I B E R A

- di approvare il bilancio consuntivo dell'Ente di Sviluppo Agricolo in Sicilia per l'esercizio 1986 (1/1 - 31/12/1986).

- di prendere atto del rendiconto della Gestione Separata del

XII LEGISLATURA - DISEGNI DI LEGGE E RELAZIONI - DOCUMENTI

"Fondo di Rotazione" dell'E.S.A. per l'esercizio 1986, approva  
to dal Comitato di Gestione nella seduta del 24-6-1987.

La presente deliberazione sarà inviata all'Assessorato Agricol  
tura e Foreste a norma delle vigenti disposizioni.

IL PRESIDENTE  
(On.le Prof. Filippo Lentini)

P. S. C.  
IL CAPOUFFICIO  
ORGANI AMMINISTRATIVI  
(Dr. Gaetano Tagliarino)



**RELAZIONE CONTABILE AL BILANCIO CONSUNTIVO  
PER L'ESERCIZIO 1986 (1 GENNAIO - 31 DICEMBRE 1986)**

Il bilancio consuntivo dell'esercizio 1986 è stato compilato secondo lo schema allegato al D.P.R. del 18 dicembre 1979 n° 696 pubblicato nella Gazzetta Ufficiale della Repubblica Italiana n° 18 del 19 Gennaio 1980.

Esaminando dettagliatamente i titoli e le singole categorie di entrata e di spesa della competenza abbiamo le seguenti risultanze:

## XII LEGISLATURA - DISEGNI DI LEGGE E RELAZIONI - DOCUMENTI

## - PER LE ENTRATE -

D E S C R I Z I O N E	PREVISIONE DEFINITIVA	ACCERTAMENTI	ESSESIONI	RIMASSI DA RISCUOTERE	MAGGIORI (+) O MINORI (-) ACCERTAMENTI
1 Entrate derivanti da trasfe rimenti correnti	190.000.000.000	190.000.000.000		190.000.000.000	
2 Altre Entrate	2.692.700.000	2.222.349.119	1.990.18.342	222.450.777	470.350.881
3 Entrate per alienazione di beni patrimoniali e riscos- sione di crediti	27.000.000	33.832.451	32.451		6.832.451
4 Entrate derivanti da trasfe rimenti in conto capitale	14.320.000.000	7.529.575.948	1.411.14.725	6.121.661.223	6.790.424.052
5 Accensione di prestiti					
6 Partite di giro	170.760.000.000	210.425.976.014	237.210.158	3.204.207.856	39.665.978.014
TOTALE	377.799.700.000	410.211.735.532	210.650.35.676	199.557.2399.856	32.412.035.532

XII LEGISLATURA - DISEGNI DI LEGGE E RELAZIONI - DOCUMENTI

- PER LE SPESE -

D E S C R I Z I O N E	PREVISIONE DEFINITIVA	IMPEGNI	PAGAMENTI	RIMASTI DA PAGARE	MACCIORI (+) O MINORI (-) IMPEGNI
1 Spese Correnti	69.886.820.021	64.310.467.350	50.206.455.526	14.104.011.824	- 5.576.352.671
2 Spese in conto capitale	151.924.786.601	140.973.188.944	24.681.993.988	116.291.194.956	- 10.951.597.657
3 Estinzione di mutui e anticipazioni	P.M.	-----	-----	-----	-----
4 Partite di giro	170.760.000.000	210.425.978.014	207.484.696.354	2.941.281.660	+ 39.665.978.014
<b>TOTALE DELLE SPESE</b>	<b>392.571.606.622</b>	<b>415.709.634.308</b>	<b>282.373.145.868</b>	<b>133.336.488.440</b>	<b>+ 23.138.027.686</b>

## XII LEGISLATURA - DISEGNI DI LEGGE E RELAZIONI - DOCUMENTI

Dalle suddette risultanze emerge un disavanzo della gestione di competenza per l'esercizio 1986 come segue:

Entrate accertate	f.	410.211.735.532
Spese impegnate	"	415.709.634.308
		-----
Disavanzo economico	f.	<u>5.497.898.776</u>

Riesaminando i risultati della gestione dei residui e di quelli della competenza si ottiene l'avanzo di amministrazione così determinato:

Cassa e Banche c/c al 31-12-86	f.	18.216.005.765
Residui attivi al 31-12-1986	"	292.830.936.687
		-----
	f.	311.046.942.452
Residui Passivi al 31-12-1986	"	281.399.775.471
		-----
Avanzo d'Amministrazione	f.	<u>29.647.166.981</u>

che trova riscontro nella situazione finanziaria come appresso:

Cassa e Banche c/c al 1/1/986	f.	14.363.915.862
-------------------------------	----	----------------

Entrate in c/competenza:

f. 210.659.435.676

Entrate in c/ residui:

<u>f. 121.659.530.451</u>	"	<u>332.318.966.127</u>
---------------------------	---	------------------------

A riportare	f.	346.682.881.989
-------------	----	-----------------

## XII LEGISLATURA - DISEGNI DI LEGGE E RELAZIONI - DOCUMENTI

Riporto	£.	346.682.881.989
Spese in c/comp.f.		282.373.145.868
Spese in c/res.	"	<u>46.093.730.356</u>
		328.466.876.224
Saldo cassa al 31-12-1986	£.	<u>18.216.005.765</u>
Saldo cassa al 31-12-1986	£.	18.216.005.765
Residui attivi di competenza:		
	£.	199.552.299.856
Residui attivi precedenti:		
	£.	<u>93.278.636.831</u>
	"	<u>292.830.936.687</u>
	£.	311.046.942.452
Residui passivi di competenza:		
	£.	133.336.488.440
Residui passivi precedenti:		
	£.	<u>148.063.287.031</u>
	"	<u>281.399.775.471</u>
Avanzo di Amministrazione	£.	<u>29.647.166.981</u>
che viene altresì dimostrato dalle variazioni che l'avanzo di amministrazione precedente ha subito durante la gestione 1986:		
Avanzo d'Amministrazione al		
31-12-1985	£.	14.771.906.622
Variazioni positive nei residui		
passivi	"	<u>22.230.962.379</u>
A riportare	£.	37.002.869.001

## XII LEGISLATURA - DISEGNI DI LEGGE E RELAZIONI - DOCUMENTI

Riporto	£.	37.002.869.001
Variazioni negative nei resi=		
dui attivi	"	<u>1.857.803.244</u>
	£.	35.145.065.757

Disavanzo economico competenza

1986	"	<u>5.497.898.776</u>
------	---	----------------------

Avanzo di amministrazione '86	£.	<u>29.647.166.981</u>
-------------------------------	----	-----------------------

In merito all'avanzo verificatosi è da dire che a seguito dell'esame dei residui attivi e passivi, e same tutt'ora in corso, si è avuto un miglioramento nella gestione dei residui per un netto di lire 20.373.159.135. Per cui si ha la seguente dimostrazione:

Maggiori accertamenti	f.	32.412.035.532
- Maggiori impegni	"	<u>23.138.027.686</u>
	f.	9.274.007.846

+ Variazione positiva nei resi=

dui	"	<u>20.373.159.135</u>
Avanzo d'Amministrazione	£.	<u>29.647.166.981</u>

Nell'esercizio sono stati assunti minori accertamenti nel titolo II° "Altre Entrate" per f.470.350.881, maggiori accertamenti nel titolo III "Entrate per alienazioni di beni patrimoniali e riscossione di

crediti" per f. 6.832.451, minori accertamenti nel titolo IV "Entrate derivanti da trasferimenti in c/ capitale" per f. 6.790.424.052 ed un maggiore accertamento nel titolo .V] "Partite di Giro" per l i r e 39.665.978.014.

Di contro sono stati assunti minori impegni nelle "Spese correnti" per f. 5.576.352.671, minori impegni nelle Spese in c/ Capitale per f. 10.951.597.657 ed un maggiore impegno nelle "Partite di Giro" pari a f. 39.665.978.014.

I maggiori impegni ed accertamenti per importo bilanciante verificatosi nelle partite di giro sono dovuti essenzialmente ai movimenti di fondi tra la Tesoreria Provinciale dello Stato ed il Banco di Sicilia, che svolge il servizio di cassa dell'Ente, in conseguenza della applicazione della normativa sulla tesoreria unica, e per le somme pagate per c/ dell'AA. FF. relativamente alla Lotta Antiparassitaria con il sistema della fumigazione cianidrica gs/ L.R. 3-1-1985 n° 8.

## ANALISI DELLE ENTRATE

Le entrate di competenza, previste per complessive f. 377.799.700.000, hanno dato luogo ad accertamenti in f. 410.211.735.532, riscossioni in f. 225.023.351.538 e sono rimasti da riscuotere f. 199.552.299.856.

Si sono verificati maggiori accertamenti pari a lire 32.412.035.532.

Esaminando i singoli titoli di entrata si riscontra quanto segue:

TITOLO I ENTRATE DERIVANTI DA TRASFERIMENTI CORRENTI

La previsione di f. 190.000.000.000 ai sensi della Legge Regionale 10-8-1965 n. 21 e successive aggiunte e modifiche e alla L.R. 15-5-1986 n° 24 art. 15 è stata accertata per intero gs. DA 699/8 del 15-5-1986 e D.A. 419/8 del 16-4-1987, senza alcuna riscossione ed è rimasta tutta da riscuotere.

TITOLO II ALTRE ENTRATE

Categoria V - Entrate derivanti dalla vendita di beni e dalla prestazione di servizi.



---

XII LEGISLATURA - DISEGNI DI LEGGE E RELAZIONI - DOCUMENTI

---

In detta categoria su una previsione di f.2.380.700.  
.000 si sono accertate f.1.760.923.975, rimosse  
f. 1.538.493.198, rimaste da riscuotere f.222.430.777  
con un minore accertamento di f. 619.776.025.

I maggiori movimenti si sono avuti sul capitolo re=  
lativo ai proventi derivanti dalla conduzione prov=  
visoria dei terreni dove su una previsione di lire  
25.700.000 si sono accertate f. 53.714.296, sui pro=  
venti derivanti dalle attività della Meccanizzazio=  
ne Agricola dove su una previsione di f.1.700.000.000,  
si sono accertate f.1.499.868.135, sui proventi va=  
ri, dove su una previsione f.20.000.000, si sono ac=  
certate f.17.928.370, sui proventi derivanti dalle  
attività di Ricerche Idrogeologiche dove su una pre=  
visione di f.130.000.000, si sono accertate f.76.360.  
.265, sui proventi derivanti dalla realizzazione di  
opere per c/ di Enti Pubblici su una previsione di  
f. 200.000.000, si sono accertate f. 76.134.805 e  
sui realizzi per cessione di beni e materiale fuori  
uso su una previsione di f. 300.000.000 vi è stato  
un accertamento pari a f. 29.712.931.

Categoria VI - Redditi e Proventi Patrimoniali -

---

XII LEGISLATURA - DISEGNI DI LEGGE E RELAZIONI - DOCUMENTI

---

In detta categoria su unaprevisione di f.102.000.000, si sono accertate f.134.074.251, di cui rimosse lire 134.074.251, con un maggiore accertamento pari a f. 32.074.251.

I maggiori accertamenti si sono verificati sugli affitti di immobili pari a f.33.433.751, contro un minore accertamento sugli interessi attivi pari a lire 1.482.500.

Categoria VII - Poste correttive e compensative di spese correnti.

In detta categoria su una previsione di f.210.000.000, si sono accertate f.325.020.893 interamente rimosse con un maggiore accertamento di f.115.020.893 e specificatamente sui recuperi e rimborsi pari lire 154.497.517 contro un minore accertamento sui rimborsi da altre amministrazioni pari a f.39.476.624.

Categoria VIII - Entrate non classificabili in altre voci -

In detta categoria su una previsione per memoria si sono avuti accertamenti pari a f. 2.330.000.

TITOLO III - ENTRATE PER ALIENAZIONE DI BENI PATRI-

MONIALI E RISCOSSIONE DI CREDITI.

Su una previsione complessiva di f.27.000.000, si sono accertate f. 33.832.451 interamente rimosse, con un maggiore accertamento pari a f. 6.832.451. I maggiori movimenti si sono avuti nelle seguenti categorie:

Categoria IX - Alienazione di immobili e diritti reali.

In detta categoria su una previsione per memoria, si sono accertate f. 156.950 con un maggiore accertamento di f. 156.950.

Categoria X - Alienazione di immobilizzazioni tecniche -

In detta categoria su una previsione di f.25.000.000, si sono accertate f.13.675.501 per la vendita di mobili e macchine di ufficio, f. 1.600.000 per la vendita di automezzi, e f. 16.000.000 per la vendita di impianti, attrezzature e macchinari con un maggiore accertamento complessivo di f.6.275.501.

Categoria XI - Realizzo di valori mobiliari.

---

XII LEGISLATURA - DISEGNI DI LEGGE E RELAZIONI - DOCUMENTI

---

In detta categoria su una previsione di f.2.000.000, si sono accertate f.2.400.000 interamente riscosse; per realizzo di titoli garantiti dello Stato c'è un minore accertamento di f. 850.000, mentre per la cessione di partecipazioni azionarie vi è stato un maggiore accertamento pari a f. 1.250.000.

Categoria XII - Riscossioni di Crediti -

In detta categoria non si sono verificati movimenti.

TITOLO IV - ENTRATE DERIVANTI DA TRASFERIMENTI IN

C/ CAPITALE -

Su detto titolo, su una previsione complessiva di f. 14.320.000.000 si sono accertate f. 7.529.575.948, riscosse f. 1.403.914.725 rimaste da riscuotere lire 6.125.661.223 con un minore accertamento complessivo di f. 6.790.424.052 così composto:

Categoria XIII - Trasferimenti dallo Stato -

In detta categoria si sono avuti minori accertamenti pari a f. 4.165.566.765 su una previsione di lire 10.000.000.000.

Categoria XIV - Trasferimenti dalla Regione -

---

XII LEGISLATURA - DISEGNI DI LEGGE E RELAZIONI - DOCUMENTI

---

In detta categoria si sono avuti minori accertamenti pari a f. 70.000.000 su una previsione di lire 320.000.000 in quanto sono state accertate lire 250.000.000 per i finanziamenti per la formazione di nuove proprietà contadine gs/ L.R. 12-3-1986 n° 11 e D.A. 395/8 dell'11-4-1987.

Categoria XV - Trasferimenti da Comuni e Province -

In detta categoria non si è dato luogo a movimenti.

Categoria XVI - Trasferimenti ad altri Ente del Settore Pubblico -

In detta categoria si sono avuti minori accertamenti pari a f. 2.554.857.287 su una previsione di lire 4.000.000.000 relativamente alle opere in concessione dalla Cassa per il Mezzogiorno.

TITOLO V - ACCENSIONE DI PRESTITI -

Non ha dato luogo ad alcun movimento.

TITOLO VI - PARTITE DI GIRO -

Su una previsione complessiva di f.170.760.000.000 si sono accertate f.210.425.978.014, con un maggiore accertamento di f.39.665.978.014 che trova esatta corrispondenza con il maggiore impegno assunto

---

XII LEGISLATURA - DISEGNI DI LEGGE E RELAZIONI - DOCUMENTI

---

nella parte II Spese del Bilancio per cui detti movimenti non influiscono in alcun modo sul risultato economico - finanziario dell'esercizio.

Categoria XIX - Entrate aventi natura di Partite di Giro -

I maggiori movimenti si sono avuti nei seguenti capitoli:

un minore accertamento pari a f.35.330.000 sul rimborso da parte del C.P.D.E.L. degli acconti pensione corrisposti ai dipendenti, f.473.491.356 sulle ritenute previdenziali ed assistenziali, lire 239.705.618 sulle ritenute diverse a carico dei dipendenti, f. 1.804.153.143 sui rimborsi di anticipazioni varie, un minore accertamento pari a lire 916.477.943 sulle ritenute erariali operate ai dipendenti, un maggiore accertamento di lire 42.204.000.000 sui movimenti bancari interamente accertate e riscosse in seguito alla applicazione della legge 29-10-1984 n° 720 sulla contabilità speciale istituita presso la Tesoreria Provinciale del Tesoro (Banca d'Italia), ed infine un maggiore accertamento pari a f.1.386.976.100 sulle riscossioni

---

XII LEGISLATURA - DISEGNI DI LEGGE E RELAZIONI - DOCUMENTI

---

per c/ di terzi.

Naturalmente quanto è stato detto per la parte entrata delle Partite di Giro vale anche per la parte spese delle Partite di Giro, in quanto gli accertamenti di detto Titolo trovano esatta corrispondenza negli impegni assunti nella parte spese dello stesso Titolo.

#### ANALISI DELLE SPESE

Le spese di competenza previste in f.392.571.606.622 hanno dato luogo ad impegni per f.415.709.634.308 di cui pagate f.282.373.145.868 e da pagare lire e 133.336.488.440 con un maggiore impegno complessivo di f. 23.138.027.686 dovuto al maggiore impegno nel Titolo IV "Partite di Giro" pari a f.39.665.978.014 che trova esatta corrispondenza in entrata (Vedi analisi precedente) ed al minore impegno nelle spese correnti pari a f.5.576.352.671 e nelle Spese in c/ capitale pari a f.10.951.597.657.

#### TITOLO I - SPESE CORRENTI -

In detto titolo su una previsione di f.69.886.820.021

---

XII LEGISLATURA - DISEGNI DI LEGGE E RELAZIONI - DOCUMENTI

---

si sono impegnate f. 64.310.467.350 di cui pagate  
f. 50.206.455.526 con un minore impegno di lire  
5.576.352.671.

Categoria I - Spese per gli Organi dell'Ente -

In detta categoria si sono verificate economie pari  
a f. 24.450.000 per assegni alla Previdenza; a lire  
14.475.000 per compensi ai Componenti Consiglio di  
Amministrazione; a f. 39.424.570 per indennità e rim  
borso spese per missioni ai Componenti Consiglio di  
Amministrazione e a f. 3.883.586 per compensi, inden  
nità e rimborso spese per missioni ai Componenti gli  
Organi di Controllo.

Categoria II - Oneri per il Personale in attività  
servizio -

In detta categoria gli impegni che ammontano a lire  
56.873.464.287 sono inferiori di f. 3.751.735.713  
alla previsione definitiva di f.60.625.200.000.  
Si sono realizzate varie economie ed in particolare  
sul capitolo relativo al lavoro straordinario del  
personale impiegatizio ed operaio in f.204.628.157,  
indennità e rimborso spese per missioni in lire  
10.860.177, e rimborso spese per infortuni in lire  
50.000.000, altri oneri sociali a carico Ente in li



---

XII LEGISLATURA - DISEGNI DI LEGGE E RELAZIONI - DOCUMENTI

---

re 449.724.068, corsi per formazione professionale dei dipendenti in f. 18.000.000, stipendi ed altri assegni al personale per la pulizia in l i r e 149.004.534, stipendi ed altri assegni per il personale addetto agli impianti idrici in f.i r e 298.694.620, stipendi ed altri assegni fissi al personale impiegatizio ed operaio in f.2.540.624.157 per lamancata assunzione di tecnici ed operai ed il continuo esodo del personale durante l'esercizio ed infine sull'indennità e rimborso spese per trasferimenti in f.30.000.000.

Categoria III - Acquisto di beni e servizi -

In questa categoria su unaprevisone di f.7.700.000.000 gli impegni assunti sono stati di f. 6.229.087.124 di cui pagate f. 3.346.294.419 con un minore impegno di f. 1.470.912.876 e rimasti da pagare f. 2.882.792.705.

Le maggiori economie si sono realizzate sul capitolo relativo agli acquisti di libri, giornali ecc. in f.6.940.318, per acquisto di materiale di consumo in f. 108.118.777, per spese postali, telegrafiche e telefoniche in f.70.658.976, per spese e ma-

---

XII LEGISLATURA - DISEGNI DI LEGGE E RELAZIONI - DOCUMENTI

---

nutenzione automezzi in f.222.269.534, per spese per energia elettrica per riscaldamento in lire 103.406.293, per fitto locali e spese condominiali in f. 19.643.056, spese varie per la pulizia locali in f. 162.217.404, per premi di assicurazioni in f. 33.547.793, per acquisto vestiario ed uniformi in f. 68.718.940, spese manutenzione ordinaria impianti fissi in f.21.478.667, spese per la manutenzione mobili, macchine ecc. in f.74.297.266, spese per le agevolazioni ferroviarie in f.20.000.000, spese legali e notarili in f.66.981.829, spese per noleggio e gestione attrezzature tecniche ed elettroniche in f. 27.232.210, spese per corsi di qualificazione professionale nel settore agricoltura in lire 8.000.000; spese per la organizzazione e partecipazione a congressi, convegni, mostre ecc. in lire 15.324.310 per canoni d'acqua f. 51.046.530 ed infine per spese di rappresentanza in f.10.524.437.

Categoria IV - Trasferimenti Passivi -

Non c'è stato alcun movimento.

Categoria V - Oneri Finanziari -

In detta categoria su una previsione di f.54.500.000

---

XII LEGISLATURA - DISEGNI DI LEGGE E RELAZIONI - DOCUMENTI

---

si sono impegnate f. 4.347.150, di cui pagate lire 3.909.130, rimaste da pagare f.438.020 e con minore impegno pari a f. 50.152.850.

Categoria VI - Oneri Tributari -

In detta categoria su una previsione di f. 150.000.000, si sono impegnate f. 107.062.541 di cui pagate f. 106.831.771 e rimaste da pagare f. 230.770 con una economia di f. 42.937.459.

Categoria VII - Poste correttive e compensative delle Entrate Correnti -

In questa categoria su una previsione di f.42.000.000 sono state impegnate f.24.414.546, pagate lire 414.546, da pagare f. 24.000.000, con una economia pari a f. 17.585.454.

Categoria VIII - Spese non classificabili in altre voci -

In questa categoria sulla previsione di f.750.120.021 relativamente alle spese per liti, arbitraggi ecc. si sono impegnate f.589.324.858 di cui pagate lire 195.241.975 rimaste da pagare f.394.082.883 con un minore impegno pari a f.10.675.142, mentre per il

## XII LEGISLATURA - DISEGNI DI LEGGE E RELAZIONI - DOCUMENTI

fondo di riserva per la reiscrizione dei residui pe  
renti non c'è stato alcun utilizzo per cui l'intera  
previsione pari a f. 150.120.021 è stata portata in  
economia.

TITOLO II - SPESE IN C/ CAPITALE -

In detto titolo, suddiviso in tre sezioni, su una  
previsione complessiva di f.151.924.786.601 sono  
state impegnate f.140.973.188.944 di cui pagate li  
re 24.681.993.988 e rimaste da pagare f.116.291.  
.194.956 con una economia complessiva di l i r e  
10.951.597.657, di cui f. 9.704.070.380 nella Se=  
zione Attivazione; f.362.511.759 nella Sezione Ri  
forma Agraria e f. 885.015.518 nella Sezione Bonifi  
ca.

I principali interventi che hanno qualificato la ge  
stione in argomento si sono verificati nei seguenti  
settori:

- 1) Per acquisto e ripristino immobili in l i r e  
3.425.103.032;
- 2) Spese per interventi di somma urgenza ai fini del  
la protezione civile f.100.000.000;

## XII LEGISLATURA - DISEGNI DI LEGGE E RELAZIONI - DOCUMENTI

- 3) Spese integrative per i piani zionali in lire  
2.056.699.231;
- 4) Spese integrative per opere realizzate dall'Ente in f. 1.239.845.370;
- 5) Spese per la realizzazione di opere di interesse agricolo f. 63.711.908.530 nel cui stanziamento è stato incluso l'avanzo di amministrazione dell'esercizio 1985 pari a f. 7.771.906.622 approvato con delibera 594/CA del 25-6-1986;
- 6) Rilevamento e realizzazione di impianti in lire 18.400.000.000 nel cui stanziamento sono stati inclusi gli importi di f.15.000.000.000 approvato con delibera 593/CA del 25-6-1986 e DA 419/8 del 16-4-1987 e f.3.000.000.000 approvato con Delibera 594/CA del 25-6-1986;
- 7) Spese per la realizzazione dei programmi di lavoro delle Sezioni Operative di Ass. Tecnica in f. 999.063.850;
- 8) Spese per la progettazione, direzione e collaudo lavori in f.965.857.995 con una economia di lire 34.142.005;
- 9) Spese per la lotta antiparassitaria in f.289.151.936 con una economia di f.210.848.064;

## XII LEGISLATURA - DISEGNI DI LEGGE E RELAZIONI - DOCUMENTI

- 10) Spese per maggiori oneri per revisione prezzi, perizie di variante ecc. in f.6.992.784.538;
- 11) Spese per lavori meccanici in agricoltura in f. 4.997.604.593;
- 12) Acquisto di impianti, macchinari ed attrezzature in f. 2.967.987.480 su una previsione di lire 3.010.000.000;
- 13) Spese per manutenzione straordinaria di impianti, attrezzature ecc. in f.568.676.000 su una previsione di f. 600.000.000;
- 14) Acquisto automezzi in f.349.621.808 su una previsione di f. 350.000.000;
- 15) Acquisto di mobili e macchine ecc. in lire 199.054.714 su una previsione di f.200.000.000;
- 16) Opere pubbliche in concessione dallo Stato, dalla Regione e dalla Cassa per il Mezzogiorno in f.7.302.133.604 che trova esatta corrispondenza in entrata;
- 17) Partecipazioni azionarie in f.1.977.328.000 su una previsione di f.2.000.000.000;
- 18) Indennità di anzianità al personale dipendente in f. 14.000.000.000 senza alcuna economia;
- 19) Spese per la lottizzazione ed assegnazione del

---

XII LEGISLATURA - DISEGNI DI LEGGE E RELAZIONI - DOCUMENTI

---

- le terre in f.187.888.241;
- 20) Spese per la manutenzione straordinaria di opere pubbliche di pertinenza dell'Ente in lire e 1.999.600.000 su una previsione di f.2.000.000.000;
- 21) Spese per studi tecnici ed economici f. lire e 100.000.000 senza alcuna economia;
- 22) Studi e ricerche idriche in f.700.000.000 senza economia;
- 23) Lavori di completamento di opere in lire e 2.493.965.040 su una previsione di lire e 2.538.000.000;
- 24) Spese per la manutenzione straordinaria di impianti idrici e dighe in f.2.425.996.235 su una previsione di f. 2.800.000.000;
- 25) Interventi di somma urgenza e di manutenzione straordinaria su opere in esercizio e in gestione provvisoria in f. 1.997.500.000 su una previsione di f. 2.000.000.000.

TITOLO III - ESTINZIONE DI MUTUI E ANTICIPAZIONI -

Non ha avuto alcun movimento.

XII LEGISLATURA - DISEGNI DI LEGGE E RELAZIONI - DOCUMENTITITOLO IV - PARTITE DI GIRO -

Per questo titolo vale quanto scritto precedentemente, per le entrate (V/Titolo VI).

RESIDUI DEI RESIDUI

La gestione dei residui presenta le seguenti risultanze:

RESIDUI ATTIVI

Esistenza all'1-1-1986	£.	216.785.970.526
Variazione in meno	"	<u>1.857.803.244</u>
	£.	214.938.167.282

Riscossioni avvenute nell'eserci

zio	"	<u>121.659.530.451</u>
Residui Attivi al 31-12-1986	£.	<u>93.278.636.831</u>

RESIDUI PASSIVI

Esistenza all'1-1-1986	£.	216.387.979.766
Variazioni in meno	"	<u>22.230.962.379</u>
	£.	194.157.017.387

Pagamenti effettuati nell'es

ercizio	"	<u>46.093.730.356</u>
Residui passivi al 31-12-1986	£.	<u>148.063.287.031</u>



## XII LEGISLATURA - DISEGNI DI LEGGE E RELAZIONI - DOCUMENTI

Il prospetto di cui sopra evidenzia che i residui attivi che si tramandano all'esercizio 1987 ammontano a f. 93.278.636.831, mentre i residui passivi che si tramandano all'esercizio 1987 ammontano a f.148.063.287.031.

Le variazioni in meno sia nei residui attivi che in quelli passivi sono dovute alla eliminazione di residui precedenti in forza della delibera 417/CA. del 18-7-1979, 12/C.A. del 16-11-1986, 924/C.A. 925/C.A. - 926/C.A. - 927/C.A. del 26-11-1986, 974/CA del 22-12-1986, 1838/CE del 22-12-1986.

Inoltre fra le variazioni in meno nei Residui Passivi Precedenti sono inclusi f. 752.975.411 per prevenzione che si riscriveranno al cap. 204 del Bilancio di previsione 1987 e f.2.198.560.629 per perenzione e che si riscriveranno al cap. 411 del bilancio di previsione 1987.

Tali importi fanno parte integrante dell'avanzo di amministrazione 1986.

## RESIDUI ATTIVI PRECEDENTI

I residui Attivi Precedenti che si tramandano allo esercizio 1987 ammontano quindi a f.93.278.636.831 per cui si può facilmente dedurre che ci sia stato un sensibile miglioramento in detta gestione in quanto sono diminuiti del 57%.

Di fatti le riscossioni pari a f. 121.659.530.451 si sono maggiormente verificate nei seguenti titoli:

Titolo I - Entrate per trasferimenti	
correnti	f. 120.000.000.000
Titolo II - Altre entrate	" 206.994.099
Titolo IV - Entrate derivanti	
da trasferimenti	
in c/ capitale	" 995.305.239
Titolo VI - Partite di giro	" <u>457.231.113</u>
	f. <u>121.659.530.451</u>

Mentre le variazioni in meno pari a f.1.857.803.244 si sono verificate nei seguenti titoli:

Titolo IV - Entrate derivanti per	
trasferimenti in c/	
capitale	f. 1.833.958.964

## XII LEGISLATURA - DISEGNI DI LEGGE E RELAZIONI - DOCUMENTI

	Riporto	£.	1.833.958.964
Titolo II - Altre entrate		"	4.149.097
Titolo VI - Partite di giro		"	<u>19.695.183</u>
		£.	<u>1.857.803.244</u>

## RESIDUI PASSIVI PRECEDENTI

Nell'esercizio a fronte di residui esistenti all'1 gennaio 1986 in £. 216.387.979.766 si sono avuti pagamenti per complessive £.46.093.730.356 per cui sono diminuiti del 31%.

I pagamenti effettuati sono:

Titolo I - Spese Correnti	£.	7.664.738.038
Titolo II - Spese in c/capitale	"	36.119.040.093
Titolo IV - Partite di giro	"	<u>2.309.952.225</u>
	£.	<u>46.093.730.356</u>

Mentre le variazioni in meno pari a £.22.230.962.379 si sono verificate nei seguenti titoli:

Titolo I - Spese Correnti	£.	1.425.289.751
Titolo II - Spese in c/capitale	"	20.725.538.377
Titolo IV - Partite di giro	"	<u>80.134.251</u>
	£.	<u>22.230.962.379</u>

Esaminando nel suo complesso la gestione sia di competenza che dei residui precedenti, si riportano all'esercizio 1987 residui attivi per un ammontare di f. 292.830.936.687, residui passivi per un ammontare di f. 281.399.775.471 ed una esistenza di cassa o banca c/c di f. 18.216.005.765.

I maggiori Residui Attivi che si riportano all'esercizio 1987 sono:

- 1) Contributo da parte della Regione per l'attuazione dei compiti dell'Ente f. 280.000.000.000
- 2) Proventi del Servizio AIMA " 364.351.772
- 3) Proventi derivanti dalla attività della M.A. " 192.391.444
- 4) Proventi della conduzione dei terreni " 56.602.425
- 5) Finanziamento dello Stato per opere in concessione " 4.942.442.676
- 6) Finanziamenti della Regione Siciliana per la formazione di nuove proprietà contadine" 250.000.000
- 7) Finanziamento della Cassa per il Mezzogiorno per opere in

## XII LEGISLATURA - DISEGNI DI LEGGE E RELAZIONI - DOCUMENTI

concessione	f.	1.515.328.871
8) Rimborso dalla CPDEL per ac=		
conti pensione ai dipendenti "		110.803.969
9) Riscossioni per c/Terzi	"	4.112.528.918
10) Erario c/ I.V.A.	"	214.142.467
11) Rimborso anticipi economo	"	109.051.535
12) Riscossioni di annualità asse=		
gnate per c/ dello Stato	"	26.244.787
13) Rimborso di anticipazioni va=		
rie	"	772.145.547
14) Partite in sospeso	"	106.423.661

Mentre i maggiori residui passivi che si riportano all'esercizio 1987 sono:

1) Acquisto e costruzioni immo=		
bili	f.	3.082.707.879
2) Manutenzione straordinaria		
immobili	"	3.366.267.837
3) Spese per piani zonali		
art. 3 e 4 della L.R. 28/11/		
1970 n° 48	"	20.849.448.517
4) Spese per progettazione e di=		
rezione ed ass.za lavori	"	482.707.882

## XII LEGISLATURA - DISEGNI DI LEGGE E RELAZIONI - DOCUMENTI

5) Spese integrative piani zona= li ed altre opere	f.	7.856.384.584
6) Spese per la realizzazione di opere di interesse agri colo	"	116.874.284.172
7) Rilevamento e realizzazione impianti	"	21.902.981.400
8) Spese per la realizzazione programmi di lavoro SOPAT	"	2.632.724.825
9) Spese per la lotta antiparas sitaria	"	1.884.093.280
10) Spese per maggiori oneri, per perizie di variante, revisio= ne prezzi ecc.	"	22.696.838.236
11) Spese per maggiori oneri per perizie di variante, revisio ne prezzi di concessione a= gli Enti Locali	"	4.105.831.823
12) Spese per il completamento opere viarie (gs. Legge Reg. 18-8-1980 n. 84 art. 3)	"	5.198.530.956
13) Acquisti impianti, macchina ri ed attrezzature	"	3.586.563.270

## XII LEGISLATURA - DISEGNI DI LEGGE E RELAZIONI - DOCUMENTI

14) Opere pubbliche in concessione da parte della Cassa per il Mezzogiorno	£.	1.460.994.918
15) Opere pubbliche in concessione da parte dello Stato	"	4.765.183.316
16) M.S. impianti ed attrezzature	"	846.960.888
17) Acquisto di automezzi	"	652.043.180
18) Concessione garanzie fidejussorie	"	1.500.000.000
19) Indennità anzianità dipendenti	"	823.972.940
20) Spese per la manutenzione straordinaria di opere pubbliche	"	4.269.992.867
21) Spese per progettazione disegni	"	912.357.980
22) Spese per lavori meccanici in agricoltura	"	2.075.815.042
23) Spese di vigilanza 3%° su lavori finanziati dalla R.S.	"	933.440.202
24) Sottoscrizione e partecipazione azionaria	"	1.566.998.000
25) Studi e ricerche idrogeologici		

## XII LEGISLATURA - DISEGNI DI LEGGE E RELAZIONI - DOCUMENTI

che	f.	2.093.813.020
26) Lavori di completamento opere pubbliche	"	7.658.737.579
27) Interventi di somma urgenza su opere in esercizio	"	2.728.007.082
28) Spese per la manutenzione straordinaria di dighe	"	2.350.379.353
29) Interventi di manutenzione straordinaria su opere in gestione provvisoria	"	1.043.660.298
30) Versamento ritenute IRPEF	"	1.568.870.306
31) Versamento ritenute previ= denziali	"	900.111.671
32) Versamento a favore dello Stato delle annualità rela= tive a terreni assegnati, espropriati ed acquistati	"	4.819.116.233
33) Spese correnti complessive	"	20.328.278.842
34) Spese per la formazione nuo= ve proprietà contadine	"	250.000.000
35) Somme pagate per c/ terzi	"	1.024.856.944


Per quanto riguarda l'ammontare dei residui passivi  
che si sono accumulati nei vari esercizi, si sta



## XII LEGISLATURA - DISEGNI DI LEGGE E RELAZIONI - DOCUMENTI

provvedendo ad un attento esame analitico di essi al fine di identificare l'esistenza di partite prescritte o relative ad economie verificatesi nei lavori realizzati dall'Ente e che figurano ancora iscritti in bilancio.

Nel valutare le risultanze contabili dell'Ente per l'esercizio 1986, bisogna non dimenticare anche la attività svolta dal Fondo di Rotazione, che ha gestione separata, e che svolge la propria opera nel campo dell'Assistenza finanziaria ai coltivatori diretti, nonché l'attività svolta mediante il sistema del funzionario delegato, con pagamenti a valere sul bilancio della Regione Siciliana e che, per l'esercizio in esame, ammontano complessivamente a lire 3.900.243.910.

 IL PRESIDENTE  
(On.le F.lli. ...)



RELAZIONE DEL COLLEGIO DEI REVISORI



## XII LEGISLATURA - DISEGNI DI LEGGE E RELAZIONI - DOCUMENTI

## - V E R B A L E N° 100 -

L'anno millenovecentottantasette, il giorno giovedì 25 del mese di giugno, alle ore 16, in Palermo nella sede centrale dello E.S.A., Via Libertà n. 203, si riunisce, previa convocazione telegrafica, il Collegio dei revisori dei conti dell'Ente di Sviluppo Agricolo per gli adempimenti di competenza ai sensi dell'art. 24 della L.R. 10 agosto 1965, n. 21 e dell'art. 4 del D.P.R. 9 febbraio 1963, n. 3 in ordine al bilancio consuntivo dell'E.S.A. per l'esercizio 1986 e del rendiconto della gestione separata del fondo di rotazione relativo allo stesso esercizio.

Sono presenti i Signori:

Dr. Gerlando Morreale	-	Presidente
Dr. Giuseppe Mancino	-	Revisore
Dr. Giacomo Campisi	-	Revisore supplente
Dr. Salvatore Fodale	-	Revisore supplente in sostituzione del Dr. Natale Vitale - revisore effettivo.

Il bilancio consuntivo dell'Ente di Sviluppo Agricolo relativo al decorso esercizio 1986, è stato trasmesso a questo Organo di controllo con nota n. 2819 del 22/6/1987 del Servizio di Ragioneria. Allo stesso è allegata una relazione contabile redatta dal medesimo servizio, controfirmata dal Direttore e dal Presidente dell'E.S.A.

E' altresì sottoposto all'esame del Collegio il rendiconto della gestione del fondo di rotazione che risulta trasmesso con nota del 20/6/1987, prot. 3932 dalla omonima direzione. Al rendiconto si accompagna una relazione contabile a firma del Direttore del fondo di gestione.

Preliminarmente, il Collegio dà atto che l'Amministrazione si è adeguata al procedimento di approvazione del rendiconto per quella parte che interessa la partecipazione di questo Organo agli adempimenti richiesti dalla legge.

Il Collegio, dopo avere proceduto all'esame e al controllo dei dati e documenti contabili, redige la propria relazione che approvata all'unanimità dei presenti viene qui di seguito trascritta quale unico contesto del presente verbale.

RELAZIONE DEL COLLEGIO DEI REVISORI DEI CONTI AL BILANCIO CONSUNTIVO DELL'ENTE DI SVILUPPO AGRICOLO PER L'ESERCIZIO 1986 NONCHE' AL RENDICONTO ANNUALE DELLA GESTIONE SEPARATA RELATIVA AL FONDO DI ROTAZIONE EX ART. 14 DELLA L.R. 12 MAGGIO 1959, N°21



La struttura del bilancio consuntivo dell'Ente per l'esercizio 1986, non presenta elementi di novità rispetto alla impostazione che si è data nei precedenti esercizi finanziari compilato in conformità dello schema allegato al D.P.R. 18 dicembre 1979, n. 696

#### GESTIONE DI COMPETENZA

I dati finali al 31 dicembre 1986 della entrata e della spesa, distinti per titoli, presentano le seguenti risultanze:

## XII LEGISLATURA - DISEGNI DI LEGGE E RELAZIONI - DOCUMENTI

- PER LE ENTRATE -

Tit.	D E S C R I Z I O N E	PREVISIONE DEFINITIVA	ACCERTAMENTI	RISCOSSIONI	RIDASTI DA RISCUOTERE	MAIORI (+) O MINORI (-) ACCERTAMENTI
1°	Entrate derivanti da trasferimenti correnti	190.000.000.000	190.000.000.000	---	190.000.000.000	---
2°	Altre entrate	2.692.700.000	2.222.349.119	1.999.918.842	222.430.777	- 470.350,86
3°	Entrate per alienazione di beni patri- moniali e riscossione di crediti	27.000.000	33.832.451	33.832.451	---	+ 6.832,45
4°	Entrate derivanti da trasferimenti in conto capitale	14.320.000.000	7.529.575.948	1.403.914.725	6.125.661.223	- 6.790.424,05
5°	Accensione di prestiti	---	---	---	---	---
5°	Partite di giro	170.760.000.000	210.425.978.014	207.221.770.158	3.204.207.856	+39.665.978,01
	<b>Totale</b>	377.799.700.000	410.211.735.532	210.659.435.676	199.552.299.856	+32.412.035,53

---

**XII LEGISLATURA - DISEGNI DI LEGGE E RELAZIONI - DOCUMENTI**

---

I dati complessivi della gestione finanziaria evidenziano un disavanzo di competenza di L. 5.497.898.776 così determinato:

Entrate accertate . . . . .	L. 410.211.735.532
Spese impegnate . . . . .	" <u>415.709.634.308</u>
Disavanzo finanziario di esercizio	L. <u>5.497.898776</u>

**Analisi delle entrate**

Durante l'esercizio sono stati effettuati accertamenti per L. 410.211.735.532 pari al 106,57% delle previsioni e riscossioni per L. 210.659.435.676 pari al 49,49 degli accertamenti. I maggiori accertamenti si sono verificati nel titolo III° per L. 6.832.451 nel titolo VI° partite di giro per L. 39.665.978.014; mentre minori accertamenti si sono verificati nel titolo II° e nel titolo IV° rispettivamente per L. 470.350.881 e L. 6.790.424.052. I maggiori accertamenti delle partite di giro dipendono, quale naturale conseguenza del sistema ormai in vigore da alcuni anni, in applicazione della normativa sulla tesoreria unica (L. 29.10.1984, n. 720), dai movimenti dei fondi tra la Tesoreria Provinciale dello Stato e il Banco di Sicilia che svolge il servizio di cassa dell'Ente.

Ai maggiori accertamenti evidenziati corrispondono maggiori impegni di pari importo che ovviamente non hanno alcuna influenza sul risultato economico finanziario.

Per quanto riguarda le riscossioni, risulta ancora da riscuotere la somma di L. 190.000 milioni dovuta dalla Regione Siciliana ai sensi della l.r. 10/8/1965, n. 21 e successive modificazioni.

**Analisi delle spese**

Nell'esercizio 1986 sono stati assunti impegni per lire e 415.709.634.308 con una eccedenza rispetto alla previsione di lire 23.138.027.686 che, sono dovute al maggiore impegno nelle partite di giro (movimenti di fondi con la Tesoreria dello Stato) correlativamente all'accertamento della maggiore entrata



## XII LEGISLATURA - DISEGNI DI LEGGE E RELAZIONI - DOCUMENTI

per L. 39.665.978.014 e al minore impegno di L. 5.576.352.671 e L. 10.951.597.657 verificatosi rispettivamente nelle spese correnti e nelle spese in conto capitale.

Per quanto riguarda i pagamenti, risulta che sono stati erogati per spese correnti L. 50.206.455.526, corrispondenti al 78,06% degli impegni; mentre i pagamenti delle spese in conto capitale, ammontanti complessivamente a L. 24.681.993.988, rappresentano il 17,50% degli impegni. Rispetto alla situazione dell'esercizio 1985, si nota un ulteriore peggioramento nella capacità di spesa dell'Ente.

In riferimento alle categorie, le spese correnti presentano le seguenti risultanze:

Cat. I<sup>a</sup> - Spese per gli organi dell'Ente. Si sono verificate economie per L. 82.233.156.-

Cat. II<sup>a</sup> - Oneri per il personale in attività di servizio. Si sono avuti minori impegni per L. 3.751.735.713 rispetto alla previsione definitiva di L. 60.625.200.000.-

Delle varie economie realizzate merita evidenziare quelle relative alle spese per lavoro straordinario del personale impiegatizio e operaio, per L. 204.628.157 e quelle per indennità e rimborso spese per missioni, per lire 10.860.177.

Altra rilevante economia pari a L. 3.536.047.379 è stata realizzata per la non avvenuta assunzione di tecnici ed operai, per l'esodo di personale e per minori oneri sociali conseguenziali.

Cat. III<sup>a</sup> - Acquisto di beni e servizi. Anche in questa categoria si è realizzata una sostanziale economia pari a lire 1.470.912.876 su una previsione di L. 7.700.000.000, economia dovuta principalmente a sopravvalutazione della previsione (fitto locali, pulizia locali, spese postali, energia elettrica, manutenzione macchine, mobili ecc.).

## XII LEGISLATURA - DISEGNI DI LEGGE E RELAZIONI - DOCUMENTI

cat. IV<sup>^</sup> - V<sup>^</sup> - VI<sup>^</sup> - VII<sup>^</sup> - VIII<sup>^</sup>, Si sono realizzate economie di L. 50.152.850 per oneri finanziari (cat.V<sup>^</sup>), L. 42.937.459 per oneri tributari (cat. VI<sup>^</sup>), L. 17.585.454 per poste correttive e compensative delle entrate (cat.VII<sup>^</sup>) e L. 160.795.163 per spese non classificabili (cat.VIII<sup>^</sup>).

Con riferimento alle tre sezioni in cui è suddiviso il titolo II<sup>o</sup> - Conto capitale - le spese presentano le seguenti risultanze:

Sezione I<sup>^</sup> - Attivazione

Su una previsione di L. 139.126.786.601 sono state impegnate L. 129.422.716.221, con una economia di L. 9.704.070.380. I pagamenti risultano in L. 22.948.634.789; mentre restano da pagare L. 106.474.081.432,-

I superiori dati dimostrano scarsa capacità di spesa in un settore fondamentale dell'attività dell'Ente.

Sezione II<sup>^</sup> - Riforma agraria

Su una previsione di L. 2.800.000.000 sono state impegnate L. 2.437.488.241 con una economia di L. 362.511.759. I pagamenti risultano in L. 266.307.983, mentre restano da pagare l i r e 2.171.180.258.-

Sezione III<sup>^</sup> - Bonifica

Sulla previsione di L. 9.998.000.000 sono state impegnate L. 9.112.984.482, con una economia di L. 885.015.518. I pagamenti eseguiti ammontano a L. 1.467.051.216; mentre restano da pagare L. 7.645.933.266.-

registrata

Il tasso del 16,09% che rappresenta la capacità di spesa/in questo importante settore è indice ancora di scarsa attivazione anche se tale tasso è notevolmente migliorato rispetto a quello del 5,55% registrato nel decorso esercizio.

**GESTIONE DEI RESIDUI**

La gestione dei residui al 31/12/1986 presenta le seguenti risultanze:

**Residui attivi**

Consistenza all'inizio dell'esercizio	L. 216.795.970.526
Variazioni in diminuzione	" <u>1.857.803.244</u>
Consistenza finale	L. 214.938.167.282
Riscossioni	" <u>121.659.530.451</u>
Residui attivi al 31/12/1986	L. 93.278.636.831
Rimasti da riscuotere nella gestione di competenza	" <u>199.552.299.856</u>
<b>Totale residui attivi che si trasferiscono all'esercizio 1987</b>	<b>L. 292.830.936.687</b>

I dati sopra esposti evidenziano, in via preminente la mancata riscossione derivante, come si è già detto, da trasferimenti correnti pari a L. 190.000.000.000 quale contributo per l'attuazione istituzionale dell'Ente da parte dell'Amministrazione regionale.

Per quanto riguarda i residui attivi degli anni precedenti, residui che vengono trasferiti all'esercizio 1987, il miglioramento di L. 121.659.530.451, riguarda la riscossione di analogo contributo a carico della Regione relativo a pregressi esercizi.

**Residui passivi**

Residui passivi all'inizio dell'esercizio	L. 216.387.979.766
Variazioni in diminuzione	" <u>22.230.962.379</u>
Consistenza finale	L. 194.157.017.387
Totale a riportare	L. 194.157.017.387

## XII LEGISLATURA - DISEGNI DI LEGGE E RELAZIONI - DOCUMENTI

	Ripporto	L. 194.157.017.387
pagamenti		" 46.093.730.356
Residui passivi al 31/12/1986		L. 148.063.287.031
Somme rimaste da pagare nella gestione di competenza		" 133.336.488.440
Totale dei residui passivi che si trasferiscono all'esercizio 1987		L. 281.399.775.471

I dati sopra esposti evidenziano che la situazione dei residui passivi presenta complessivamente un ulteriore aggravamento, sebbene sia stata effettuata una revisione per la eliminazione di quelle partite considerate prescritte o insussistenti ammontanti a L. 22.230.962.379.

GESTIONE DI CASSA

La gestione di cassa presenta le seguenti risultanze:

Consistenza di cassa e banche c/c:

- All'1/1/1986		L. 14.363.915.862
- Somme riscosse:		
in c/competenza	L. 210.659.435.676	
in c/residui	" 121.659.530.451	" 332.318.966.127
	Totale	L. 346.682.881.989
- Somme pagate:		
in c/competenza	L. 282.373.145.868	
in c/residui	" 46.093.730.356	" 328.466.876.224
Consistenza di cassa e banche c/c al 31/12/86		L. 18.216.005.765

## XII LEGISLATURA - DISEGNI DI LEGGE E RELAZIONI - DOCUMENTI

RISULTATO DI GESTIONE

La gestione dell'esercizio 1986 si è chiusa con un avanzo di amministrazione di L. 29.647.166.981 così determinato:

- Cassa al 31/12/1986		L. 18.216.005.765	
- Residui attivi			
di competenza	L. 199.552.299.856		
di esercizi precedenti	" 93.278.636.831	" 292.830.936.687	
			<u>Totale</u>
			L. 311.046.942.452
- Residui passivi:			
di competenza	L. 133.336.488.440		
di esercizi precedenti	" 148.063.287.031	" 281.399.775.471	
Avanzo di amministrazione			<u>Totale</u>
			L. 29.647.166.981

SITUAZIONE PATRIMONIALE

A) Dal conto generale "A" si ricava che la situazione delle attività e passività finanziarie alla chiusura dell'esercizio era la seguente:

ATTIVITA'

Residui attivi	L. 292.830.936.687	
Crediti verso banche	" 18.216.005.765	L. 311.046.942.452

PASSIVITA'

Residui passivi	L. 281.399.775.471	
Avanzo di amministrazione	" 29.647.166.981	L. 311.046.942.452

B) Dal conto generale "B" si ricava che l'attività disponibile alla chiusura d'esercizio era la seguente:



## XII LEGISLATURA - DISEGNI DI LEGGE E RELAZIONI - DOCUMENTI

impegnata al cap. 331 della categ. XI della spesa, riguardante "Opere pubbliche in concessione dallo Stato". Nella specie, trattasi di partite correlative e pertanto non trova giustificazione la mancata loro concordanza.

Rileva ancora il Collegio che, per quanto riguarda i residui l'Amministrazione non ha provveduto ad allegare al conto consuntivo gli elenchi analitici dei residui attivi e passivi per ciascun capitolo e per anno di provenienza e le delibere adottate dal Consiglio di amministrazione relativamente ai residui passivi ed attivi medesimi. La presentazione di tale documentazione è stata tra l'altro recentemente richiamata nel dispositivo del D.A. n. 625 del 9/6/1987 approvativo del bilancio di previsione dell'esercizio in corso. Il Collegio, pertanto, non può esprimere una completa valutazione sulla consistenza e permanenza in bilancio dei residui.

Dall'esame dei risultati conseguiti nell'esercizio finanziario in esame, deve rilevarsi che ad una regolare gestione delle spese correnti non si contrappone sufficiente attività per quanto riguarda le spese in conto capitale. Infatti, dall'esame delle percentuali sotto esposte viene evidenziato quanto sopra:

Spese	Impegni/pagamenti
c/correnti	78,06%
c/capitale:	
- competenza	17,50%
- residui	18,75%

Per quanto riguarda l'attività istituzionalmente più rilevante dell'Ente (settore attivazione) occorre sottolineare sia la scarsa capacità di spesa registrata (17,73%) sia la minima utilizzazione delle risorse disponibili: infatti sono state realizzate notevoli economie (9.704 milioni).

Ancora più accentuata la lentezza relativa alla spesa nel settore della bonifica dove i pagamenti hanno registrato un tasso del 16,07% degli impegni.

## XII LEGISLATURA - DISEGNI DI LEGGE E RELAZIONI - DOCUMENTI

Quale naturale conseguenza di quanto sopra esposto è l'ulteriore aggravamento della situazione dei residui passivi che rispetto a quelli determinati nell'esercizio 1985 evidenziano un incremento di circa 65 miliardi (da 216 miliardi a 281 miliardi).

Il Collegio, anche in tale occasione, riconferma il giudizio che la bassa attivazione della spesa non proviene soltanto dai lunghi tempi tecnici per la realizzazione delle opere ma soprattutto dall'attuale situazione in cui versano le strutture amministrative e tecniche dell'Ente che venute ulteriormente ad aggravare a causa del consistente ed ulteriore esodo di personale non seguito da necessaria sostituzione.

L'attuale organizzazione, dunque, costa il doppio di quanto essa riesca a realizzare in servizi alla collettività e pertanto ove non si provveda, quanto meno, ad approntare sollecitamente un piano organico di riforma, l'Ente che si è già inoltrato nella difficile strada del suo declino, perverrà quanto prima alla sua conclusione di puro mantenimento del suo apparato residuo.

A questo punto il Collegio passa all'esame del rendiconto della GESTIONE SEPARATA del fondo di rotazione.

L'attività istituzionale del fondo di rotazione a gestione separata dell'E.S.A. nell'anno 1986 si esprime nei dati che seguono:

- Domande pervenute nel corso dell'anno n. 1716 contro le 1633 presentate nel precedente esercizio.

I prestiti deliberati risultano 1653 per un ammontare di lire 21.988.810.000 così distinti per motivazione di finanziamento:

- per conduzione	n. 857	L. 4.523.842.000
- per acquisto animali	n. 523	L. 9.901.080.000
- per acquisto macchine agric.	n. 25	L. 237.250.000
- per miglioramenti fondiari	<u>n. 247</u>	<u>L. 6.326.638.000</u>
	n. 1.652	L. 20.988.810.000
L.R. 116/83	<u>1</u>	<u>L. 1.000.000.000</u>
	n. 1.653	L. 21.988.810.000

I saldi finali dei conti riportati nel conto patrimoniale al 31/12/1986 sono i seguenti:



## XII LEGISLATURA - DISEGNI DI LEGGE E RELAZIONI - DOCUMENTI

ATTIVITA'

- Cassa c/del Tesoriere Banco di Sicilia Ag. 10	L. 19.770.324.283
- Mobili arredi, macchine d'ufficio automezzi	L. 512.603.597
- Crediti diversi	L. 131.196.823
- Titoli portafoglio e regolarizzazione allo incasso	L. 63.771.334.381
- Effetti in sofferenza	<u>L. 10.651.824.028</u>
Totale	<u><u>L. 94.837.283.112</u></u>

PASSIVITA'

- Dotazione - apporti regionali, ESA ed altri atti	L. 79.704.293.979
- Accantonamenti - per ammortamenti e per svalua- tazione crediti	L. 1.884.766.652
- Passività varie e competenze esercizi futuri	<u>L. 12.751.865.495</u>
	L. 94.340.926.126
- Avanzo economico lordo 1986	<u>L. 496.356.986</u>
Totale	<u><u>L. 94.837.283.112</u></u>

Nel conto di cassa relativo al numerario depositato presso il Tesoriere del Fondo, Banco di Sicilia Ag. 10 (c.c. 2110 - 692 - 140), risultano i seguenti movimenti:

Consistenza iniziale a 1/1/1986	L. 26.691.436.026
Riscosse durante l'esercizio	<u>L. 16.645.135.591</u>
Totale entrata	L. 43.336.571.617
Somme pagate durante l'esercizio	<u>L. 23.566.247.335</u>
Consistenza di cassa al 31/12/1986	<u><u>L. 19.770.324.282</u></u>

I dati di cui sopra concordano con l'estratto conto presentato dal Tesoriere Banco di Sicilia Ag. 10 di Palermo che svolge il servizio di cassa per conto del fondo di rotazione.

- Nell'attivo i mobili, arredi e macchine d'ufficio compresi gli automezzi e il materiale bibliografico presentano un incremento di L. 14.800.892 dovute ad acquisto di una autovettura Fiat mod. Uno e di materiale vario.

## XII LEGISLATURA - DISEGNI DI LEGGE E RELAZIONI - DOCUMENTI

Di tale autovettura non si riscontra assunzione in carico nelle scritture inventariali dell'E.S.A. né di altro automezzo la cui esistenza si deduce dall'apposito conto allegato n. 4 dello stato patrimoniale.

L'ammontare complessivo dei cespiti ammortizzabili rimane pertanto cifrato in L. 512.603.597.-

I crediti sono indicati in L. 686.946 relativamente al credito verso la cantina sociale "Saraceno" e in L. 130.507.877 per i crediti diversi per le anticipazioni ai legali quali acconto di spese per il recupero di crediti.

- Il conto titoli articolato nelle voci effetti e ricevute bancarie in portafoglio da regolarizzare e posti all'incasso, riporta le seguenti variazioni:

Consistenza di crediti di portafoglio al 1/1/86	L. 56.298.885.445
Variazioni in aumento nell'anno '86	<u>      " 25.045.126.763</u>
	L. 81.344.012.208
Variazioni in diminuzione nell'anno	<u>      " 19.998.671.612</u>
Consistenza degli effetti e ricevute B. al 31/12/1986	<u>      L. 61.345.340.596</u>

A tale dato occorre aggiungere, inoltre, l'importo degli effetti risultanti all'incasso c/o il Banco di Sicilia alla data del 31/12/1986 che ascende a L. 2.425.993.785.-

- Gli effetti in sofferenza che all'inizio dell'esercizio ammontavano a L. 6.486.955.332 alla fine dell'esercizio ammontano a L. 10.651.824.028 - Anche se trattasi di un dato fluttuante non si nasconde, tuttavia, l'incidenza notevole delle mancate riscossioni dei crediti alle relative scadenze rispetto al volume complessivo dei crediti stessi.

PASSIVITA'

La dotazione del fondo di rotazione, costituita, essenzialmente, da apporti regionali ha subito le seguenti variazioni:

## XII LEGISLATURA - DISEGNI DI LEGGE E RELAZIONI - DOCUMENTI

Dotazione al 1/1/1986 . . . . .	L. 78.769.928.212
Incrementi . . . . .	<u>L. 934.365.767</u>
Dotazione al 31/12/1986 . . . . .	<u>L. 79.704.293.979</u>

Tale situazione deriva da:

risultato economico esercizio 1985	L. 934.965.767
- 40% a fondo perduto delle somme corrisposte su L.R. n° 173/1981	<u>" 600.000</u>
Differenza pari all'incremento	<u>L. 934.365.767</u>

- Il fondo ammortamento mobili e automezzi è stato incrementato dalla quota di conto imputata all'esercizio per L. 93.583.795. L'ammontare del fondo risulta quindi di L. 444.823.360.-

- Il fondo svalutazione crediti è stato incrementato di L. 498.155.726; il suo ammontare complessivo di L. 1.439.943.292 rappresenta l'1,93% del totale crediti.

- Alla voce debiti sono imputati gli interessi attivi di competenza dagli esercizi futuri risultanti dai piani di ammortamento predisposti al momento dell'erogazione dei prestiti pluriennali. Trattasi di ricavi futuri che trovano la loro identificazione tra le passività dello stato patrimoniale (risconti passivi) - Il loro ammontare al 31/12/1986 è di L.10.054.849.038. Tra i debiti figura, alla voce "partite da regolarizzare", come posta rettificativa dei crediti di portafoglio, la somma di L. 2.674.822.313.-

Tale passività scaturisce dai versamenti dei prestatori in conto loro dare che non possono essere attribuiti per temporanea mancanza degli esatti termini identificativi della partita di credito.

## XII LEGISLATURA - DISEGNI DI LEGGE E RELAZIONI - DOCUMENTI

Il risultato economico della gestione del fondo di rotazione per l'esercizio 1986 è determinata in L. 496.356.986 a lordo della relativa imposta dovuta ai sensi delle vigenti disposizioni.

Tale risultato scaturisce dalla differenza tra le rendite esposte in L. 1.607.235.215 e la somma delle spese di L.1.110.878.219. Tuttavia è da rilevare che tra le spese generali risulta l'errata inclusione della perdita su crediti pari a L. 13.133.487 che avrebbe dovuto trovare configurazione nell'apposito fondo svalutazione crediti.

Tra le spese figurano somme per bolli e carta bollata, nonché quelle notarili e legali per le quali, malgrado i rilievi evidenziati anche nelle precedenti relazioni ai conti consuntivi 1983, 1984 e 1985, non si è provveduto all'addebito e quindi al recupero delle stesse nei confronti dei prestatori.

Tra le spese assume particolare rilevanza quella relativa alla gestione del complesso elettronico elaborazione dati pari a L. 267.105.752, che rileva principalmente, il costo dell'utilizzazione di personale specializzato fornito dalla ditta installatrice dell'elaboratore. Tale costo non trova adeguata compensazione nella piena e completa utilizzazione dell'impianto.

A conclusione della presente relazione, il Collegio, nel richiamare ancora una volta la necessità di ricostituire gli Organi di amministrazione già da tempo scaduti e con riserva circa le osservazioni sopra formulate, ritiene che il conto consuntivo dello E.S.A. relativo all'esercizio 1986, unitamente all'allegato rendiconto della gestione separata del fondo di rotazione, possa approvarsi.

I lavori del Collegio inerenti la su esposta relazione, iniziati il giorno 25, hanno avuto svolgimento anche nei giorni 26 e 27 con la partecipazione degli stessi componenti di cui alla premessa.-

Letto, approvato e sottoscritto

**IL COLLEGIO DEI REVISORI**

F.to Morreale

F.to Mancino

F.to Campisi

F.to Bodale

BILANCIO CONSUNTIVO

XII LEGISLATURA - DISEGNI DI LEGGE E RELAZIONI - DOCUMENTI

RENDICONTO

CODICE	CAPITOLO		GESTIONE DI COMPETENZA				DIFFERENZE RISPETTO ALLE PREVISIONI IN - O IN - (7 - 8) (6 - 7)
	NUMERO	DENOMINAZIONE	PREVISIONE DEFINITIVA	SOMME ACCERTATE			
				RISOSSE	RIMASTE DA RISCIANTARE (7 - 8)	TOTALI ACCERTATI (8 - 8)	
1	2	3	4	5	6	7	8
		<b>TITOLO 1°</b>					
		<b>ENTRATE DERIVANTI DA TRASFERIMENTI CORAMPTI</b>					
		<b>CATEGORIA 1° - TRASFERIMENTI DA PARTE DELLO STATO</b>					
	001	CONTRIBUTI PER SPESE DI FUNZIONAMENTO	P.N.	-	-	-	-
		TOTALE CATEGORIA 1°	P.N.	-	-	-	-
		<b>CATEGORIA 2° - TRASFERIMENTI DA PARTE DELLA REGIONE</b>					
	011	CONTRIBUTI PER L'ATTUAZIONE DEI COMPITI ISTITUZIONALI DELL'ENTE (L. N. 18/08/65 N. 31 E SUCCESSIVE AGGIUNTE E MODIFICAZIONI)	190.000.000.000	-	190.000.000.000	190.000.000.000	-
		TOTALE CATEGORIA 2°	190.000.000.000	-	190.000.000.000	190.000.000.000	-
		<b>CATEGORIA 3° - TRASFERIMENTI DA PARTE DEI COMUNI E DELLE PROVINCE</b>					
	021	TOTALE CATEGORIA 3°	-	-	-	-	-



XII LEGISLATURA - DISEGNI DI LEGGE E RELAZIONI - DOCUMENTI

RENDICONTO

CODICE	CAPITOLO		GESTIONE DI COMPETENZA				DIFFERENZE RISPETTO ALLE PREVISIONI IN = O IN - (7 - 4) (4 - 7)
	NUMERO	DENOMINAZIONE	PREVISIONE DEFINITIVA	SOMME ACCERTATE			
				RISCOSE	RIMASTE DA RISCUOTERE (7 - 5)	TOTALI ACCERTATI (5 + 6)	
2	1	3	4	5	6	7	8
		<u>CATEGORIA IV - TRASFERI-</u> <u>MENTI DA PARTE DI ALTRI</u> <u>ENTI DEL SETTORE PUBBLI-</u> <u>CO</u>					
	011	TOTALE CATEGORIA IV	-	-	-	-	-
		<u>RIASSUNTO TITOLO 1°</u>					
		<u>CATEGORIA 1° - TRASFERI-</u> <u>MENTI DA PARTE DELLO</u> <u>STATO</u>	P.M.	-	-	-	-
		<u>CATEGORIA 2° - TRASFERI-</u> <u>MENTI DA PARTE DELLA</u> <u>REGIONE</u>	190.000.000.000		190.000.000.000	190.000.000.000	-
		<u>CATEGORIA 3° - TRASFERI-</u> <u>MENTI DA PARTE DEI COMU-</u> <u>NI E DELLE PROVINCE</u>	-	-	-	-	-
		<u>CATEGORIA 4° - TRASFERI-</u> <u>MENTI DA PARTE DI ALTRI</u> <u>ENTI DEL SETTORE PUBBLI-</u> <u>CO</u>	-	-	-	-	-
		TOTALE TITOLO 1°	190.000.000.000	-	190.000.000.000	190.000.000.000	-
		<u>TITOLO 2°</u> <u>ALTRI ENTRATE</u>					
		<u>CATEGORIA 5° - ENTRATE</u> <u>DEADUANTI DALLA VENDITA</u> <u>DI BENI E DALLA PRESTA-</u> <u>ZIONE DI SERVIZI</u>					



XII LEGISLATURA - DISEGNI DI LEGGE E RELAZIONI - DOCUMENTI

FINANZIARIO DELL'ESERCIZIO 1986

PARTE I ENTRATE

GESTIONE DEI RESIDUI ATTIVI				GESTIONE DI CASSA			TOTALE DEI RESIDUI ATTIVI AL TERMINE DELL'ESERCIZIO 1986 - (8 - 11)
RESIDUI AL INIZIO DELL'ESERCIZIO 1986...	RISCOSSI	RIMASTI DA RISCUOTERE	VARIAZIONI IN + O IN -	PREVISIONI	RISCOSSIONI	DIFFERENZE RISPETTO ALLE PREVISIONI IN + O IN - (13 - 14; (14 - 13))	
8	9	11	12	13	14	15	16
-	-	-	-	-	-	-	-
-	-	-	-	-	-	-	-
-	-	-	-	-	-	-	-
210.000.000.000	110.000.000.000	90.000.000.000	-	266.458.000.000	120.000.000.000	-146.458.000.000	280.000.000.000
-	-	-	-	-	-	-	-
-	-	-	-	-	-	-	-
210.000.000.000	110.000.000.000	90.000.000.000	-	266.458.000.000	120.000.000.000	-146.458.000.000	280.000.000.000

## XII LEGISLATURA - DISEGNI DI LEGGE E RELAZIONI - DOCUMENTI

## RENDICONTO

CODICE	CAPITOLO		GESTIONE DI COMPETENZA				DIFFERENZE RISPETTO ALLE PREVISIONI IN - 0 - IN - (7 - 4) (4 - 7)
	NUMERO	DENOMINAZIONE	PREVISIONE DEFINITIVA	SOMME ACCERTATE			
				RISCOSE	RIMASTE DA RISCUOTERE (7 - 5)	TOTALI ACCERTATI (5 + 6)	
3	1	2	4	5	6	7	8
	041	PROVENTI DERIVANTI DALLA CONDIZIONE PROVVISORIA DEI TERRENI	25.700.000	12.297.406	41.616.890	53.714.296	+ 28.014.296
	042	PROVENTI DERIVANTI DALLE ATTIVITA' DELLA MECCANICA E AGRICOLA	1.700.000.000	1.319.744.048	180.124.087	1.499.868.135	- 200.131.865
	043	PROVENTI DERIVANTI DALLE ATTIVITA' DELLE RICER- CHE IDROGEOLOGICHE	130.000.000	75.470.465	889.800	76.360.265	- 53.639.735
	044	PROVENTI PER I SERVIZI RESI DALL'A.I.M.A.	P.M.	-	-	-	-
	045	PROVENTI DERIVANTI DAL- LE AZIENDE AGRARIE	5.000.000	7.205.173	-	7.205.173	+ 2.205.173
	046	PROVENTI DERIVANTI DAL- LA REALIZZAZIONE DI OPE- RE PER C/ DI ENTI PUB- BLICI	200.000.000	76.134.805	-	76.134.805	- 123.865.195
	047	PROVENTI VARI	20.000.000	17.928.370	-	17.928.370	- 2.071.630
	048	REALIZZI PER CESSIONI DI BENI E DI MATERIALE FUORI USO	300.000.000	29.712.931	-	29.712.931	- 270.287.069
		TOTALE CATEGORIA 5*	2.380.700.000	1.538.493.198	222.430.777	1.760.923.975	- 619.776.025
		<u>CATEGORIA 6* - REDDITI E PROVENTI PATRIMONIALI</u>					
	041	AFFITTI DI IMMOBILI	100.000.000	133.433.751	-	133.433.751	+ 33.433.751

## XII LEGISLATURA - DISEGNI DI LEGGE E RELAZIONI - DOCUMENTI

## FINANZIARIO DELL'ESERCIZIO 1954

## PARTE I ENTRATE

RESIDUI ALL'INIZIO DELL'ESERCIZIO 1954	GESTIONE DEI RESIDUI ATTIVI			GESTIONE DI CASSA			TOTALE DEI RESIDUI ATTIVI AL TERMINE DELL'ESERCIZIO 1954 (8 - 7)
	RISCOSSI	RIMASTI DA RISCOLTARE	VARIAZIONI IN + O IN -	PREVISIONI	RISCOSSIONI	DIFFERENCE RISPETTO ALLE PREVISIONI IN + O IN - (15 - 14) (14 - 13)	
9	10	11	12	13	14	15	16
44.944.395	29.758.960	15.185.515	-	25.000.000	42.056.266	+ 17.056.266	54.602.425
130.382.060	132.964.604	12.267.357	- 4.149.097	1.400.000.000	1.453.710.654	+ 53.710.654	131.391.444
-	-	-	-	75.000.000	75.470.465	+ 470.465	889.800
401.374.922	37.023.150	364.351.772	-	-	37.023.150	+ 37.023.150	364.351.772
-	-	-	-	-	7.205.173	+ 7.205.173	-
-	-	-	-	190.000.000	76.134.905	- 113.865.195	-
-	-	-	-	10.000.000	17.928.370	+ 7.928.370	-
-	-	-	-	200.000.000	29.712.931	- 170.287.069	-
594.702.377	200.748.616	391.904.664	- 4.149.097	1.900.000.000	1.739.241.814	- 160.758.186	614.235.441
5.969.240	5.969.240	-	-	100.000.000	139.402.991	+ 39.402.991	-

## XII LEGISLATURA - DISEGNI DI LEGGE E RELAZIONI - DOCUMENTI

RENDICONTO

CODICE	CAPITOLO		GESTIONE DI COMPETENZA				
	NUMERO	DENOMINAZIONE	PREVISIONE DEFINITIVA	SOMME ACCERTATE			DIFFERENZE RISPETTO ALLE PREVISIONI 14 - 0 14 - (7 - 4) (4 - 7)
				RISCOSE	RIMASTE DA RISCUOTERE (7 - 3)	TOTALI ACCERTATI (8 - 4)	
4	1	3	4	5	6	7	8
	062	INTERESSI E PREMI SU TITOLI	500.000	623.000	-	623.000	+ 123.000
	063	INTERESSI ATTIVI SU MUTUI, DEPOSITI E CONTI CORRENTI	1.500.000	17.500	-	17.500	+ 1.482.500
	064	DIVIDENDI ED ALTRI PROVENTI SU PARTECIPAZIONI	P.M.	-	-	-	-
		TOTALE CATEGORIA 6"	102.000.000	134.074.251	-	134.074.251	+ 32.074.251
		<u>CATEGORIA 7" - POSTE CORRETTIVE E COMPENSATIVE DI SPESE CORRENTI</u>					
	082	RIEMBORSO DA ALTRE AMMINISTRAZIONI PER COMPETENZE CORRELATE AL PERSONALE DISTACCATO	60.000.000	20.523.376	-	20.523.376	- 39.476.624
	082	RECUPERI E RIMBORSI DIVERSI	150.000.000	304.497.517	-	304.497.517	+ 154.497.517
		TOTALE CATEGORIA 7"	210.000.000	325.020.893	-	325.020.893	+ 115.020.893
		<u>CATEGORIA 8" - ENTRATE NON CLASSIFICABILI IN ALTRE VOCI</u>					
	091	ENTRATE EVENTUALI	P.M.	2.330.000	-	2.330.000	+ 2.330.000
		TOTALE CATEGORIA 8"	P.M.	2.330.000	-	2.330.000	+ 2.330.000

## XII LEGISLATURA - DISEGNI DI LEGGE E RELAZIONI - DOCUMENTI

## FINANZIARIO DELL'ESERCIZIO 1976

## PARTE I ENTRATE

GESTIONE DEI RESIDUI ATTIVI				GESTIONE DI CASSA			TOTALE DEI RESIDUI ATTIVI AL TERMINE DELL'ESERCIZIO 19...84 - (8 - 11)
RESIDUI ALL'INIZIO DELL'ESERCIZIO 19...84 -	ASCOSI	AMMISTI DA RISOLVERE	VARIAZIONI IN + O -	PREVISIONE	RISCOSSIONI	DIFERENZE RISPETTO ALLE PREVISIONI IN + O - - (13 - 14) (14 - 15)	
8	9	11	12	13	14	15	16
-	-	-	-	500.000	623.000	+ 123.000	-
276.243	276.243	-	-	1.500.000	293.743	- 1.206.257	-
-	-	-	-	-	-	-	-
6.245.483	6.245.483	-	-	102.000.000	140.319.734	+ 38.319.734	-
-	-	-	-	60.000.000	20.523.376	- 39.476.624	-
-	-	-	-	90.000.000	304.497.517	+ 214.497.517	-
-	-	-	-	150.000.000	325.020.893	+ 175.020.893	-
-	-	-	-	-	2.330.000	+ 2.330.000	-
-	-	-	-	-	2.330.000	+ 2.330.000	-

## XII LEGISLATURA - DISEGNI DI LEGGE E RELAZIONI - DOCUMENTI

## RENDICONTO

CODICE	CAPITOLO		GESTIONE DI COMPETENZA				DIFFERENZE RISPETTO ALLE PREVISIONI M - O M - (7 - 4) (4 - 7)
	NUMERO	DENOMINAZIONE	PREVISIONE DEFINITIVA	SOMME ACCERTATE			
				RISCOSE	RMASTE DA RISCUOTERE (7 - 5)	TOTALI ACCERTATI (5 + 6)	
5	2	3	4	5	6	7	8
		<b>RIASSUNTO TITOLO 2°</b>					
		CATEGORIA 5° - ENTRATE DERIVANTI DALLA VENDITA DI BENI E DALLA PRESTAZIONE DI SERVIZI	2.360.700.000	1.536.493.198	222.430.777	1.760.923.975	- 619.776.025
		CATEGORIA 6° - REDDITI E PROVENTI PATRIMONIALI	102.000.000	134.074.252	-	134.074.252	+ 32.074.252
		CATEGORIA 7° - POSTE COR RETTIVE E COMPENSATIVE DI SPESE CORRENTI	210.000.000	325.020.893	-	325.020.893	+ 115.020.893
		CATEGORIA 8° - ENTRATE NON CLASSIFICABILI	P.N.	2.330.000	-	2.330.000	+ 2.330.000
		TOTALE TITOLO 2°	2.692.700.000	1.999.918.342	222.430.777	2.222.349.119	- 470.350.881
		<b>TITOLO 3°</b>					
		<u>ENTRATE PER ALIENAZIONI DI BENI PATRIMONIALI E RISCOSSIONE DI CREDITI</u>					
		<u>CATEGORIA 9° - ALIENAZIONI DI IMMOBILI E DIRITTI REALI</u>					

## XII LEGISLATURA - DISEGNI DI LEGGE E RELAZIONI - DOCUMENTI

## FINANZIARIO DELL'ESERCIZIO 1986

## PARTE I ENTRATE

RESIDUI ALL'INIZIO DELL'ESERCIZIO 1986	GESTIONE DEI RESIDUI ATTIVI			GESTIONE DI CASSA			TOTALE DEI RESIDUI ATTIVI AL TERMINE DELL'ESERCIZIO 1986 (8 - 7)
	RISOSSE	RIMASTI DA ASCLOTARE	VARIAZIONI IN + O -	PREVISIONE	RISCOSSIONI	DIFFERENCE RISPETTO ALLE PREVISIONI IN + O - (15 - 14) (14 - 15)	
8	9	11	12	13	14	15	16
596.702.377	200.748.616	391.804.664	- 4.149.097	1.900.000.000	1.739.241.814	- 160.758.186	614.235.441
6.245.483	6.245.483	-	-	102.000.000	140.319.734	+ 38.319.734	-
-	-	-	-	150.000.000	323.020.893	+ 173.020.893	-
-	-	-	-	-	2.330.000	+ 2.330.000	-
602.947.860	206.994.099	391.804.664	- 4.149.097	2.152.000.000	2.206.912.441	+ 54.912.441	614.235.441

## XII LEGISLATURA - DISEGNI DI LEGGE E RELAZIONI - DOCUMENTI

## RENDICONTO

CODICE	CAPITOLO		GESTIONE DI COMPETENZA					
	NUMERO	DENOMINAZIONE	PREVISIONE DEFINITIVA	SOMME ACCERTATE			DIFFERENZE RISPETTO ALLE PREVISIONI IN = 0 IN - (7 - 4) (4 - 7)	
				RISOSSE	RAMASTE DA RISCOUERE (7 - 5)	TOTALI ACCERTATI (8 = 6)		
1	2	3	4	5	6	7	8	
6	101	ALIENAZIONE DI BENI IMMOBILI	P.M.	156.950	-	156.950	+ 156.950	
		TOTALE CATEGORIA 9"	P.M.	156.960	-	156.950	+ 156.950	
		<u>CATEGORIA 10" - ALIENAZIONE DI IMMOBILIZZAZIONI DI IMMOBILIZZAZIONI TECNICHE</u>						
		111	ENTRATE PROVENIENTI DALLA VENDITA DI IMPIANTI, ATTREZZATURE E MACCHINARI	10.000.000	16.000.000	-	16.000.000	+ 6.000.000
		112	ENTRATE PROVENIENTI DALLA VENDITA DI AUTOMEBILI	14.000.000	1.600.000	-	1.600.000	- 12.400.000
		113	ENTRATE PROVENIENTI DALLA VENDITA DI MOBILI E MACCHINE DI UFFICIO	1.000.000	13.675.501	-	13.675.501	+ 12.675.501
			TOTALE CATEGORIA 10"	25.000.000	31.275.501	-	31.275.501	+ 6.275.501
			<u>CATEGORIA 11" - REALIZZO DI VALORI MOBILIARI</u>					
		121	REALIZZI DI TITOLI EMESSE O GARANTITE DALLO STATO	2.000.000	1.150.000	-	1.150.000	- 850.000



XII LEGISLATURA - DISEGNI DI LEGGE E RELAZIONI - DOCUMENTI

FINANZIARIO DELL'ESERCIZIO 19 46

PARTE I ENTRATE

RESIDUI ALL'INIZIO DELL'ESERCIZIO 19 46	GESTIONE DEI RESIDUI ATTIVI			GESTIONE DI CASSA			TOTALE DEI RESIDUI ATTIVI AL TERMINE DELL'ESERCIZIO 19 46 (8 = 11)
	RISOSCI	RIMASTI DA RISCUOTERE	VARIAZIONI IN - O - N -	PREVISIONI	RISCOSSIONI	DIFFERENZE RISPETTO ALLE PREVISIONI IN - O - N - (15 - 14) (16 - 15)	
9	10	11	12	13	14	15	16
-	-	-	-	-	156.950	+ 156.950	-
-	-	-	-	-	156.950	+ 156.950	-
-	-	-	-	5.000.000	16.000.000	+ 11.000.000	-
-	-	-	-	5.000.000	1.400.000	- 3.400.000	-
-	-	-	-	1.000.000	13.675.501	+ 12.675.501	-
-	-	-	-	11.000.000	31.275.501	+ 20.275.501	-
-	-	-	-	-	1.150.000	+ 1.150.000	-

## XII LEGISLATURA - DISEGNI DI LEGGE E RELAZIONI - DOCUMENTI

## RENDICONTO

CODICE	CAPITULO		GESTIONE DI COMPETENZA				
	NUMERO	DENOMINAZIONE	PREVISIONE DEFINITIVA	SOMME ACCERTATE			DIFFERENZE RISPETTO ALLE PREVISIONI M = O M - (7-4) (4-7)
				RISCOSSE	RIMASTE DA RISCOUTERE (7-5)	TOTALI ACCERTATI (5+6)	
1	2	3	4	5	6	7	8
	122	CESSIONE DI PARTECIPAZIONI AZIONARIE	P.M.	1.250.000	-	1.250.000	+ 1.250.000
	123	CESSIONE DI CONVERSIONI E QUOTE IN ALTRI ENTI	P.M.	-	-	-	-
		TOTALE CATEGORIA 11*	2.000.000	2.400.000	-	2.400.000	+ 400.000
		<u>CATEGORIA 12*</u>					
		<u>RISCOSSIONI DI CREDITI</u>					
	131	RISCOSSIONI DI MUTUI A MEDIO E LUNGO TERMINE	P.M.	-	-	-	-
	132	RISCOSSIONE DI PRESTITI ED ANTICIPAZIONI A BREVE TERMINE	P.M.	-	-	-	-
	133	RITIRO DI DEPOSITI A CAUZIONE PRESSO TERZI	P.M.	-	-	-	-
	134	RISCOSSIONE DI CREDITI DIVERSI	P.M.	-	-	-	-
		TOTALE CATEGORIA 12*	P.M.	-	-	-	-

## XII LEGISLATURA - DISEGNI DI LEGGE E RELAZIONI - DOCUMENTI

## FINANZIARIO DELL'ESERCIZIO 1986

## PARTE I ENTRATE

GESTIONE DEI RESIDUI ATTIVI				GESTIONE DI CASSA			TOTALE DEI RESIDUI ATTIVI AL TERMINE DELL'ESERCIZIO 1986 - (8 - 7)
RESIDUI ALL'INIZIO DELL'ESERCIZIO 1986	RISCOSSI	RIMASTI DA RISCUOTERE	VARIAZIONI IN - O N -	PREVISIONE	RISCOSSIONI	DIFFERENZE RISPETTO ALLE PREVISIONI IN - O N - (15 - 14) (14 - 13)	
6	7	11	12	13	14	15	8
-	-	-	-	-	1.250.000	+ 1.250.000	-
-	-	-	-	-	-	-	-
-	-	-	-	-	2.400.000	+ 2.400.000	-
6.862.554	-	6.862.554	-	-	-	-	6.862.554
-	-	-	-	-	-	-	-
38.741.843	-	38.741.843	-	-	-	-	38.741.843
-	-	-	-	-	-	-	-
45.604.397	-	45.604.397	-	-	-	-	45.604.397

## XII LEGISLATURA - DISEGNI DI LEGGE E RELAZIONI - DOCUMENTI

## RENDICONTO

CODICE 8	CAPITOLO		GESTIONE DI COMPETENZA				DIFFERENZE RISPETTO ALLE PREVISIONI IN = 0 IN = (7 - 4) (6 - 3)
	NUMERO	DENOMINAZIONE	PREVISIONE DEFINITIVA	SOMME ACCERTATE			
				RISCOSE	RIMASTE DA RISCUOTERE (7 - 5)	TOTALI ACCERTATI (5 + 6)	
1	2	3	4	5	6	7	8
		<u>RIASSUNTO TITOLO 3*</u>					
		<u>CATEGORIA 9*</u>					
		ALIENAZIONE DI IMMOBILI E DIRITTI REALI	P.N.	156.950	-	156.950	+ 156.950
		<u>CATEGORIA 10*</u>					
		ALIENAZIONE DI IMMOBILI- LIZZAZIONI TECNICHE	25.000.000	31.275.501	-	31.275.501	+ 6.275.501
		<u>CATEGORIA 11*</u>					
		REALIZZO DI VALORI MO- BILIARI	2.000.000	2.400.000	-	2.400.000	+ 400.000
		<u>CATEGORIA 12*</u>					
		RISCOSSIONE DI CREDITI	P.N.	-	-	-	-
		TOTALE TITOLO 3*	27.000.000	33.832.451	-	33.832.451	+ 6.832.451
		<u>TITOLO 4*</u>					
		<u>ENTRATE DERIVANTI DA TRASFERIMENTI IN COMPTO CAPITALE</u>					
		<u>CATEGORIA 13*</u>					
		TRASFERIMENTI DALLO STATO					
	151	FINANZIAMENTI PER LAVO- RI ED OPERE IN CONCES- SIONE (Legge del 27/02/ 1966 n.910, art. 10)	7.000.000.000	1.052.634.265	4.773.922.500	5.827.756.765	- 1.172.243 28

XII LEGISLATURA - DISEGNI DI LEGGE E RELAZIONI - DOCUMENTI

FINANZIARIO DELL'ESERCIZIO 1988

PARTE I ENTRATE

GESTIONE DEI RESIDUI ATTIVI				GESTIONE DI CASSA			TOTALE DEI RESIDUI ATTIVI AL TERMINE DELL'ESERCIZIO 1988 - (8 - 7)
RESIDUI ALL'INIZIO DELL'ESERCIZIO 1988 -	RISOSSEI	RIMASTI DA RISCUOTERE	VARIAZIONI IN + O N -	PREVISIONE	RISCOSSIONI	DIFFERENZE RISPETTO ALLE PREVISIONI IN - O N - (13 - 14) (14 - 13)	
9	10	11	12	13	14	15	16
-	-	-	-	-	156.950	+ 156.950	-
-	-	-	-	11.000.000	31.275.501	+ 20.275.501	-
-	-	-	-	-	2.400.000	+ 2.400.000	-
45.604.397	-	45.604.397	-	-	-	-	45.604.397
45.604.397	-	45.604.397	-	11.000.000	33.832.451	+ 22.832.451	45.604.397
2.315.040	-	2.315.040	-	1.150.000.000	1.053.834.265	- 96.165.735	6.776.237.540

## XII LEGISLATURA - DISEGNI DI LEGGE E RELAZIONI - DOCUMENTI

## RENDICONTO

CODICE	CAPITOLO		GESTIONE DI COMPETENZA				
	NUMERO	DENOMINAZIONE	PREVISIONE DEFINITIVA	SOMME ACCERTATE			DIFFERENZE RISPETTO ALLE PREVISIONI IN + O IN - (7-4) (4-7)
				RISOSSE	RIMASTE DA RISCOUERE (7-5)	TOTALI ACCERTATI (8-6)	
1	2	3	4	5	6	7	8
	152	FINANZIAMENTI PER LA ESECUZIONE DEI PIANI NEI LE ZONE TERREMOTATE (D.L. 27/02/68 N. 79, art. 26)	3.000.000.000	-	6.676.470	6.676.470	- 2.993.323.530
	153	FINANZIAMENTI PER LA FORMAZIONE DELLA NUOVA PROPRIETA' CONTADINA (L. 26/05/65 N. 590)	P.M.	-	-	-	-
		TOTALE CATEGORIA 13'	10.000.000.000	1.053.834.265	4.780.598.970	5.834.433.235	- 4.165.566.765
		<u>CATEGORIA 14'</u> <u>TRASFERIMENTI DELLA REGIONE</u>					
	161	CONTRIBUTI IN CONTO CAPITALE PER L'ATTUAZIONE DEI COMPITI ISTITUZIONALI (L.R. 10/08/65 n. 21 e succ. aggiunte e modifiche)	P.M.	-	-	-	-
	162	FINANZIAMENTI PER LAVORI ED OPERE IN CONCESSIONE	P.M.	-	-	-	-
	163	CONTRIBUTO PER COMPLETAMENTO DI OPERE VIARIE (L.R. 12/08/80 n. 84, art. 3)	P.M.	-	-	-	-



## XII LEGISLATURA - DISEGNI DI LEGGE E RELAZIONI - DOCUMENTI

## RENDICONTO

CODICE	CAPITOLO		GESTIONE DI COMPETENZA				DIFFERENZE RISPETTO ALLE PREVISIONI IN - O IN - (7 - 4) (4 - 7)	
	NUMERO	DENOMINAZIONE	PREVISIONE DEFINITIVA	SOMME ACCERTATE				
				RISCOSE	RMASTE DA RISCUOTERE (7 - 8)	TOTALI ACCERTATI (8 + 9)		
10	1	2	3	4	5	6	7	8
	164	CONTRIBUTO PER L'ISTITUZIONE DI CORSI SPECIALI RESIDENZIALI (L.R. 1/08/1977 n. 73, art. 15)	70.000.000	-	-	-	-	- 70.000.000
	165	CONTRIBUTI VARI	P.M.	-	-	-	-	-
	166	FINANZIAMENTI PER LA FORMAZIONE NUOVE PROPRIETA' CONTADINE (L.R. 12/03/84 n. 12, gs. D.A. 395/8 dell'11/11/87)	250.000.000	-	250.000.000	250.000.000	250.000.000	-
		TOTALE CATEGORIA 14*	320.000.000	-	250.000.000	250.000.000	250.000.000	- 70.000.000
		<u>CATEGORIA 15*</u> <u>TRASFERIMENTI DA COMUNI E PROVINCE</u>						
	181		-	-	-	-	-	-
		TOTALE CATEGORIA 15*	-	-	-	-	-	-



XII LEGISLATURA - DISEGNI DI LEGGE E RELAZIONI - DOCUMENTI

FINANZIARIO DELL'ESERCIZIO 19 86

P A R T E I - E N T R A T E

GESTIONE DEI RESIDUI ATTIVI				GESTIONE DI CASSA			TOTALE DEI RESIDUI ATTIVI AL TERMINE DELL'ESERCIZIO 19 86 (8 - 11)
RESIDUI ALL'INIZIO DELL'ESERCIZIO 19 86	RISCOSSI	RIMASTI DA RISCUOTERE	VARIAZIONI IN + O IN -	PREVISIONE	RISCOSSIONI	DIFFERENZE RISPETTO ALLE PREVISIONI IN + O IN - (12 - 14) (14 - 13)	
8	9	11	12	13	14	15	16
26.879.500	26.879.500	-	-	-	26.879.500	+ 26.879.500	-
-	-	-	-	-	-	-	-
-	-	-	-	250.000.000	-	- 250.000.000	250.000.000
26.879.500	26.879.500	-	-	250.000.000	26.879.500	- 223.120.500	250.000.000
-	-	-	-	-	-	-	-
-	-	-	-	-	-	-	-

XII LEGISLATURA - DISEGNI DI LEGGE E RELAZIONI - DOCUMENTI

RENDICONTO

CODICE	CAPITOLO		GESTIONE DI COMPETENZA				DIFFERENZE RISPETTO ALLE PREVISIONI M = D M - (7 - 4) (4 - 7)
	NUMERO	DENOMINAZIONE	PREVISIONE DEFINITIVA	SOMME ACCERTATE			
				RISOSSE	RIMASTE DA RISCIUTERE (7 - 5)	TOTALI ACCERTATI (5 + 6)	
1	2	3	4	5	6	7	8
		<b>CATEGORIA 16*</b>					
		<b>TRASFERIMENTI DA ALTRI ENTR DEL SETTORE PUBBLICO</b>					
	191	FINANZIAMENTI PER LA REALIZZAZIONE DI OPERE E LAVORI IN CONCESSIONE	4.000.000.000	350.080.460	1.095.062.253	1.445.142.713	- 2.554.857.287
	192	CONTRIBUTI A CARICO DEI CONSORZI DI BONIFICA PER LA REALIZZAZIONE DI OPERE E LAVORI IN CONCESSIONE	P.M.	-	-	-	-
		<b>TOTALE CATEGORIA 16*</b>	<b>4.000.000.000</b>	<b>350.080.460</b>	<b>1.095.062.253</b>	<b>1.445.142.713</b>	<b>- 2.554.857.287</b>
		<b>RIASSEGNO TITOLO 4*</b>					
		<b>CATEGORIA 11*</b>					
		<b>TRASFERIMENTI DALLO STATO</b>	10.000.000.000	1.053.834.263	4.780.398.970	5.834.433.235	- 4.165.566.765
		<b>CATEGORIA 12*</b>					
		<b>TRASFERIMENTI DALLA REGIONE</b>	320.000.000	-	250.000.000	250.000.000	- 70.000.000
		<b>CATEGORIA 13*</b>					
		<b>TRASFERIMENTI DA COMUNI E PROVINCE</b>	-	-	-	-	-



XII LEGISLATURA - DISEGNI DI LEGGE E RELAZIONI - DOCUMENTI

RENDICONTO

CODICE	CAPITOLO		GESTIONE DI COMPETENZA				DIFFERENZE RISPETTO ALLE PREVISIONI IN + O IN - (7 - 4) (4 - 7)
	NUMERO	DENOMINAZIONE	PREVISIONE DEFINITIVA	SOMME ACCERTATE			
				RISCOSE	RIMASTE DA RISCUOTERE (7 - 8)	TOTALI ACCERTATI (8 + 6)	
1	2	3	4	5	6	7	8
		<b>CATEGORIA 16"</b> <b>TRASFERIMENTI DA ALTRI</b> <b>ENTRATI DEL SETTORE PUB-</b> <b>BBLICO</b>	4.000.000.000	350.080.460	1.095.062.253	1.445.142.713	- 2.534.857.287
		<b>TOTALE TITOLO 4"</b>	14.320.000.000	1.403.914.723	6.125.661.223	7.529.575.948	- 6.790.424.052
		<b>TITOLO 5"</b> <b>ACCENSIONE DI PRESTITI</b>					
		<b>CATEGORIA 17"</b> <b>ASSUNZIONE DI MUTUI</b>					
	201	<b>TOTALE CATEGORIA 17"</b>	-	-	-	-	-
		<b>CATEGORIA 18"</b> <b>ASSUNZIONE DI ALTRI DE-</b> <b>BITI FINANZIARI</b>					
	211	<b>TOTALE CATEGORIA 18"</b>	-	-	-	-	-



XII LEGISLATURA - DISEGNI DI LEGGE E RELAZIONI - DOCUMENTI

RENDICONTO

CODICE	CAPITOLO		GESTIONE DI COMPETENZA				DIFFERENZE RISPETTO ALLE PREVISIONI IN + O IN - (7-4) (4-7)
	NUMERO	DENOMINAZIONE	PREVISIONE DEFINITIVA	SOMME ACCERTATE			
				RISORSE	RIASSETE DA RISCUOTERE (7-5)	TOTALI ACCERTATI (8-6)	
1	2	3	4	5	6	7	8
		<u>RIASSUNTO TITOLO 3*</u>					
		<u>CATEGORIA 17*</u>					
		ASSUNZIONI DI NUOVI	-	-	-	-	-
		<u>CATEGORIA 18*</u>					
		ASSUNZIONE DI ALTRI DE- SISTE FINANZIARI	-	-	-	-	-
		TOTALE TITOLO 3*	-	-	-	-	-
		<u>TITOLO 4*</u>					
		<u>PARTITE DI GIRO</u>					
		<u>CATEGORIA 19*</u>					
		<u>ENTRATE AVVENUTE MATURA DI PARTITE DI GIRO</u>					
	221	RETENUTE PARIALI SU REDDITI DI LAVORO DIVER- SENTE	11.000.000.000	10.073.160.798	10.363.258	10.083.522.057	916.477.943
	222	RETENUTE PARIALI SU REDDITI DI LAVORO AUTO- NOMO	300.000.000	287.872.237	-	287.872.237	12.127.763
	223	RETENUTE PREVIDENZIALI ED ASSISTENZIALI A CA- RICO DEI DIPENDENTI	3.500.000.000	3.026.508.644	-	3.026.508.644	473.491.356

XII LEGISLATURA - DISEGNI DI LEGGE E RELAZIONI - DOCUMENTI

FINANZIARIO DELL'ESERCIZIO 1986

PARTI ENTRATE

GESTIONE DEI RESIDUI ATTIVI				GESTIONE DI CASSA			TOTALE DEI RESIDUI ATTIVI AL TERMINE DELL'ESERCIZIO 1986 - (8 - 11)
RESIDUI ALL'INIZIO DELL'ESERCIZIO 1986...	RISCOSSI	RIMASTI DA RISCUOTERE	VARIAZIONI M + O M -	PREVISIONE	RISCOSSIONI	DIFFERENZE RISPETTO ALLE PREVISIONI M + O M - (13 - 14) (14 - 13)	
9	10	11	12	13	14	15	16
-	-	-	-	-	-	-	-
-	-	-	-	-	-	-	-
-	-	-	-	-	-	-	-
4.770.488	4.615.166	155.322	-	11.000.000.000	10.077.775.865	- 922.224.035	10.516.780
-	-	-	-	300.000.000	287.872.237	- 12.127.763	-
-	-	-	-	3.500.000.000	3.026.506.644	- 473.493.356	-

## XII LEGISLATURA - DISEGNI DI LEGGE E RELAZIONI - DOCUMENTI

## RENDICONTO

CODICE M	CAPITOLO		GESTIONE DI COMPETENZA				DIFFERENZE RISPETTO ALLE PREVISIONI IN "O.M." (7-4) (4-7)
	NUMERO	DENOMINAZIONE	PREVISIONE DEFINITIVA	SOMME ACCERTATE			
				RISCOSE	RMASTE DA RISCUOTERE (7-5)	TOTALI ACCERTATI (8-5)	
1	2	3	4	5	6	7	8
	224	RITENUTE DIVERSE A CARICO DEI DIPENDENTI	1.300.000.000	1.060.294.382	-	1.060.294.382	- 239.705.618
	225	RIMBORSO DALLA CPDEL DEGLI ACCONTI CORRISPONDI AGLI EX DIPENDENTI, ALLE VEDOVE ED AGLI ORFANI AVERSI DIRITTO ALLA PENSIONE (R.D.L. 3/03/38 n. 680)	50.000.000	12.690.000	1.980.000	14.670.000	- 35.330.000
	226	RIMBORSO DI ANTICIPAZIONI DA PARTE DELLO STATO E DI ALTRI ENTI	P.M.	-	-	-	-
	227	DEPOSITI CAUZIONALI PRESTATI DA TERZI	50.000.000	2.300.000	-	2.300.000	- 47.700.000
	228	RISCOSSIONI PER C/ DI TERZI	2.000.000.000	250.040.650	3.136.935.450	3.386.976.100	1.386.976.100
	229	ERARIO C/ I.V.A.	50.000.000	13.584.693	160.200	13.744.893	- 36.255.107
	230	RIMBORSO DI ANTICIPAZIONI DALL'ECONOMO DELL'ENTE	200.000.000	-	-	-	- 200.000.000
	231	RISCOSSIONI PER C/ DELLO STATO DI ANNULLATA' RELATIVE A TERRENI ESPROPRIATI, ACQUISTATI ED ASSEGNATI	160.000.000	112.544.326	23.141.718	135.686.044	- 24.313.956



XII LEGISLATURA - DISEGNI DI LEGGE E RELAZIONI - DOCUMENTI

FINANZIARIO DELL'ESERCIZIO 1936

PARTE I ENTRATE

GESTIONE DEI RESIDUI ATTIVI				GESTIONE DI CASSA			TOTALE DEI RESIDUI ATTIVI AL TERMINE DELL'ESERCIZIO 1936 - '35 - '34
RESIDUI AL INIZIO DELL'ESERCIZIO 1936 - '35	RISCOSSI	RIMASTI DA RISCOTTERE	VARIACIONI M - O M -	PREVISIONI	RISCOSSIONI	DIFFERENZE RISPETTO ALLE PREVISIONI M - O M - (15 - '14) (14 - '13)	
9	10	11	12	13	14	15	16
1.465.638	-	1.465.638	-	1.300.000.000	1.060.394.382	- 239.705.618	1.465.638
136.298.309	27.474.340	108.823.969	-	100.000.000	40.744.340	- 59.835.660	110.803.969
-	-	-	-	-	-	-	-
-	-	-	-	-	2.300.000	+ 2.300.000	-
1.339.924.318	352.942.401	975.983.468	- 11.488.449	300.000.000	602.883.051	+ 302.883.051	4.112.528.918
213.982.247	-	213.982.247	-	10.000.000	13.564.693	+ 3.564.693	214.242.447
109.051.535	-	109.051.535	-	-	-	-	109.051.535
23.989.022	20.863.953	3.103.069	-	40.000.000	133.410.279	+ 93.410.279	24.244.787

## XII LEGISLATURA - DISEGNI DI LEGGE E RELAZIONI - DOCUMENTI

RENDICONTO

CODICE	CAPITOLO		GESTIONE DI COMPETENZA				DIFFERENZE RISPETTO ALLE PREVISIONI IN = 0 IN - (7 - 4) (4 - 7)
	NUMERO	DENOMINAZIONE	PREVISIONE DEFINITIVA	SOMME ACCERTATE			
				RISCOSSE	RIAMASTE DA RISOLVERE (7 - 5)	TOTALI ACCERTATI (5 - 6)	
1	2	3	4	5	6	7	8
	232	RIMBORSO DI ANTICIPAZIONI VARIE	2.000.000.000	164.227.627	31.629.230	195.846.857	- 1.804.153.143
	233	PARTITE IN SOSPESO	150.000.000	14.556.800	-	14.556.800	- 135.443.200
	234	MOVIMENTI BANCARI	150.000.000.000	192.204.000.000	-	192.204.000.000	+42.204.000.000
		TOTALE CATEGORIA 19*	170.760.000.000	207.221.770.158	3.204.207.856	210.425.978.014	+39.665.978.014
		<b>RIASSUNTO TITOLO 6*</b>					
		<b>CATEGORIA 19*</b>					
		ENTRATE AVANTI MATRA DI PARTITE DI GIRO					
		TOTALE TITOLO 6*	170.760.000.000	207.221.770.158	3.204.207.856	210.425.978.014	+39.665.978.014

## XII LEGISLATURA - DISEGNI DI LEGGE E RELAZIONI - DOCUMENTI

## FINANZIARIO DELL'ESERCIZIO 19 88

## PARTE I ENTRATE

GESTIONE DEI RESIDUI ATTIVI				GESTIONE DI CASSA			TOTALE DEI RESIDUI ATTIVI AL TERMINE DELL'ESERCIZIO 19 88 - (8 - 1)
RESIDUI ALL'INIZIO DELL'ESERCIZIO 19 88 -	RISCOSSI	RIMASTI DA RISCIUTERE	VARIAZIONI IN + O IN -	PREVISIONE	RISCOSSIONI	DIFFERENZE RISPETTO ALLE PREVISIONI IN + O IN - (15 - 14) (14 - 15)	
8	9	11	12	13	14	15	6
800.198.304	51.432.252	740.518.317	- 8.206.724	450.000.000	215.450.880	- 224.349.120	772.147.947
106.423.661	-	106.423.661	-	-	14.556.800	+ 14.556.800	106.423.661
-	-	-	-	150.000.000.000	192.204.000.000	+ 42.204.000.000	-
2.736.043.742	457.231.113	2.259.117.446	- 19.695.183	167.000.000.000	207.679.001.271	+ 40.679.001.271	5.463.325.302
2.736.043.742	457.231.113	2.259.117.446	- 19.695.183	167.000.000.000	207.679.001.271	+ 40.679.001.271	5.463.325.302

XII LEGISLATURA - DISEGNI DI LEGGE E RELAZIONI - DOCUMENTI

RENDICONTO

CODICE	CAPITOLO		GESTIONE DI COMPETENZA				DIFFERENZE ASPETTO ALLE PREVISIONI IN - O N - (7 - 4) (4 - 7)
	NUMERO	DENOMINAZIONE	PREVISIONE DEFINITIVA	SOMME ACCERTATE			
				RISOSSE	RIMASTE DA RISCUOTERE (7 - 5)	TOTALI ACCERTATI (5 + 6)	
1	2	3	4	5	6	7	8
		<b>RIASSUNTO GENERALE DELLE ENTRATE</b>					
		<b>TITOLO 1°</b>					
		ENTRATE DERIVANTI DA TRA- SPERIMENTI COARENTI	190.000.000.000	-	190.000.000.000	190.000.000.000	-
		<b>TITOLO 2°</b>					
		ALTRE ENTRATE	2.492.700.000	1.999.918.342	222.430.707	2.222.349.119	470.350.881
		<b>TITOLO 3°</b>					
		ENTRATE PER ALIENAZIONE DI BENI PATRIMONIALI E RISCOSSIONE CREDITI	27.000.000	33.832.451	-	33.832.451	6.832.451
		<b>TITOLO 4°</b>					
		ENTRATE DERIVANTI DA TRA- SPERIMENTI IN CONTO CAPE- TALE	14.320.000.000	1.403.814.725	6.125.661.223	7.529.575.948	6.790.424.052
		<b>TITOLO 5°</b>					
		ACCENSIONE DI PRESTITI	P.M.	-	-	-	-
		<b>TITOLO 6°</b>					
		PARTITE DI C/R	170.740.000.000	207.221.770.158	3.204.207.856	210.425.978.014	39.685.978.014
		TOTALE ENTRATE	377.799.700.000	210.659.435.676	199.532.299.856	410.211.735.532	32.412.035.832
		FONDO INIZIALE CASSA	-	14.363.925.862	-	-	-
		TOTALE GENERALE	377.799.700.000	225.023.361.538	199.532.299.856	410.211.735.532	32.412.035.832

XIII LEGISLATURA - DISEGNI DI LEGGE E RELAZIONI - DOCUMENTI

FINANZIARIO DELL'ESERCIZIO 1944

PARTI ENTRATE

GESTIONE DEI RESIDUI ATTIVI				GESTIONE DI CASSA			TOTALE DEI RESIDUI ATTIVI AL TERMINE DELL'ESERCIZIO 1944 - 1943 - 1942
RESIDUI ALL'INIZIO DELL'ESERCIZIO 1944	RICORSA	RIASSETTI DA RISCUOTERE	VARIAZIONI IN - O IN +	PREVISIONI	RISCOSSIONI	DIFFERENZE RISPETTO ALLE PREVISIONI IN - O IN + (15 - 14) (14 - 13)	
1	2	3	4	5	6	7	8
213.000.000.000	120.000.000.000	30.000.000.000	-	146.458.000.000	120.000.000.000	- 146.458.000.000	240.000.000.000
602.947.860	206.994.099	391.804.644	- 4.149.097	2.152.000.000	2.206.912.441	+ 54.912.441	616.215.441
45.604.397	-	45.604.397	-	11.000.000	33.832.451	+ 22.832.451	45.604.397
1.411.374.517	993.309.219	582.110.324	- 1.833.958.964	2.350.000.000	2.399.219.964	+ 49.219.964	6.701.771.547
-	-	-	-	-	-	-	-
2.730.043.742	457.231.103	2.259.117.446	- 19.695.183	167.000.000.000	207.679.001.271	+ 40.679.001.271	5.461.325.102
216.873.970.516	121.459.510.491	93.278.636.831	- 1.857.803.244	437.971.000.000	332.318.966.127	- 105.652.033.873	292.830.326.687
-	-	-	-	10.000.000.000	14.363.915.862	+ 4.363.915.862	-
216.873.970.516	121.459.510.491	93.278.636.831	- 1.857.803.244	447.971.000.000	346.682.881.989	- 101.288.118.011	292.830.326.687

## XII LEGISLATURA - DISEGNI DI LEGGE E RELAZIONI - DOCUMENTI

## RENDICONTO

CODICE	CAPITOLO		GESTIONE DI COMPETENZA				DIFFERENZE RISPETTO ALLE PREVISIONI IN + O - (7 - 4) (6 - 7)
	NUMERO	DENOMINAZIONE	PREVISIONE DEFINITIVA	SOMME IMPEGNATE			
				PAGATE	RMASTE DA PAGARE (7 - 5)	TOTALI RIMBORSI (6 + 6)	
1	2	3	4	5	6	7	8
		TITOLO 1° <del>.....</del>					
		<b>SPESE CORRENTI</b>					
		<b>CATEGORIA 1°</b>					
		<b>SPESE PER GLI ORGANI DELL'ENTE</b>					
	001	Assegni ed indennità alla Presidenza	85.000.000	80.550.000	-	60.550.000	- 24.450.000
	002	Compensi indennità ai componenti degli Organi Collegiali di Amministrazione	310.000.000	295.525.000	-	295.525.000	- 14.475.000
	003	Indennità e rimborso spese di viaggio per missioni al Presidente ed ai componenti degli Organi Collegiali di Amministrazione	120.000.000	52.615.532	27.959.898	80.575.430	- 39.424.570
	004	Compensi, indennità e rimborso spese per missioni ai componenti gli Organi di Controllo	50.000.000	45.745.379	371.035	46.116.414	- 3.883.586
		Totale Categoria 1°	565.000.000	454.435.911	28.330.933	482.766.844	- 82.233.156

XII LEGISLATURA - DISEGNI DI LEGGE E RELAZIONI - DOCUMENTI

FINANZIARIO DELL'ESERCIZIO 1986

PARTI II SPESE

GESTIONE DEI RESIDUI PASSIVI				GESTIONE DI CASSA			TOTALE DEI RESIDUI PASSIVI AL TERMINE DELL'ESERCIZIO 1986 (8 - 11)
RESIDUI ALL'INIZIO DELL'ESERCIZIO 1986	PAGATI	RIEMASTI DA PAGARE	VARIAZIONI IN P O N -	PREVISIONE	PAGAMENTI	DIFFERENZE RISPETTO ALLE PREVISIONI IN P O N - (7 - 5) (7 - 6)	
9	10	11	12	13	14	15	16
-	-	-	-	84.000.000	60.350.000	- 23.450.000	-
-	-	-	-	320.000.000	293.529.000	- 24.475.000	-
22.084.980	22.084.990	-	-	130.000.000	74.700.512	- 55.299.488	27.959.598
5.211.500	5.211.500	-	-	51.000.000	50.956.879	- 43.121	371.033
27.298.480	27.296.480	-	-	585.000.000	481.732.391	- 103.267.609	28.330.933

## XII LEGISLATURA - DISEGNI DI LEGGE E RELAZIONI - DOCUMENTI

## RENDICONTO

CONICE	CAPITOLO		GESTIONE DI COMPETENZA				DIFFERENZE RISPETTO ALLE PREVISIONI IN - O N - (7 - 4) (8 - 7)
	NUMERO	DENOMINAZIONE	PREVISIONE DEFINITIVA	SOMME IMPEGNATE			
				PAGATE	RIMASTE DA PAGARE (7 - 4)	TOTALI IMPEGNI (8 - 4)	
1	2	3	4	5	6	7	8
		<u>CATEGORIA 2°</u> <u>ONERI PER IL PERSONALE</u> <u>IN ATTIVITA' DI SERVIZIO</u>					
	021	Stipendi ed altri assegni fissi al personale in servizio presso la Sede Centrale	7.000.000.000	6.009.973.271	926.683.586	6.936.656.857	- 63.343.143
	022	Stipendi ed altri assegni fissi al personale in servizio presso le Sedi Provinciali	8.000.000.000	6.653.654.300	1.327.350.125	7.981.004.425	- 18.995.575
	023	Stipendi ed altri assegni fissi al personale in servizio presso le sedi tonali ed altre dipendenze periferiche	27.078.000.000	22.229.283.159	2.390.432.402	24.619.715.561	-2.458.285.439
	024	Stipendi ed altri assegni fissi al personale addetto alla pulizia dei locali	1.000.000.000	783.230.083	67.765.383	850.995.466	- 149.004.534
	025	Stipendi ed altri assegni fissi al personale addetto agli impianti idrici ed elettrici	1.200.000.000	901.305.380	-	901.305.380	- 298.694.620
	026	Compensi per lavoro straordinario	1.000.000.000	479.575.521	315.796.322	795.371.843	- 204.628.157
	027	Indennità e rimborso spese trasporto per missioni	1.200.000.000	617.158.478	571.981.345	1.189.139.823	- 10.860.177



XII LEGISLATURA - DISEGNI DI LEGGE E RELAZIONI - DOCUMENTI

FINANZIARIO DELL'ESERCIZIO 1936

PARTE II SPESE

GESTIONE DEI RESIDUI PASSIVI				GESTIONE DI CASSA			TOTALE DEI RESIDUI PASSIVI AL TERMINE DELL'ESERCIZIO 1936 - (8 - 7)
RESID. ALL'INIZIO DELL'ESERCIZIO 1936 -	PAGATI	RESIDUI DA PAGARE	VARIAZIONI IN - O N -	PREVISIONE	PAGAMENTI	DIFERENZE RISPETTO ALLE PREVISIONI IN - O N - (15 - 4) (14 - 13)	
9	8	11	12	13	14	15	6
871.897.361	145.131.724	700.352.862	- 26.522.787	7.050.000.000	6.155.104.995	- 894.895.005	1.627.026.448
731.234.820	174.719.801	420.000.000	- 104.519.019	8.000.000.000	6.828.374.101	- 1.171.625.899	1.747.350.125
4.652.477.809	363.216.712	1.753.854.685	- 313.356.412	10.000.000.000	22.794.499.871	- 7.205.500.129	6.144.394.087
14.940.705	24.060.414	-	- 840.291	1.000.000.000	797.290.497	- 202.709.503	67.763.363
4.391.081	4.391.081	-	-	1.200.000.000	905.636.461	- 294.303.539	-
208.437.194	215.089.085	-	- 23.348.109	1,200,000,000	694.864.506	- 505.135.394	315.796.322
578.517.720	334.849.350	-	- 24.668.370	1,400,000,000	1.170.007.828	- 227.890.172	370.98.345

## XII LEGISLATURA - DISEGNI DI LEGGE E RELAZIONI - DOCUMENTI

## RENDICONTO

CODICE	CAPITOLO		GESTIONE DI COMPETENZA				DIFFERENZE RISPETTO ALLE PREVISIONI IN - O - M - (7 - 4) (4 - 7)
	NUMERO	DENOMINAZIONE	PREVISIONE DEFINITIVA	SOMME IMPEGNATE			
				PAGATE	RIMASTE DA PAGARE (7 - 5)	TOTALI IMPEGNI (5 + 6)	
1	2	3	4	5	6	7	8
	028	Oneri previdenziali ed assistenziali a carico dell'Ente	12.847.200.000	7.876.500.520	4.970.499.480	12.847.000.000	- 200.000
	029	Altri oneri sociali a carico dell'Ente	1.200.000.000	546.447.062	203.628.870	750.275.932	- 449.724.068
	030	Indennizzo al personale per infortuni e cause di servizio	50.000.000	-	-	-	- 50.000.000
	031	Indennità e rimborso spese per trasferimenti	30.000.000	-	-	-	- 30.000.000
	032	Corso di formazione professionale del personale dipendente	20.000.000	2.000.000	-	2.000.000	- 18.000.000
	TOTALE CATEGORIA 1*		60.625.200.000	46.099.327.774	10.774.136.513	56.873.464.287	- 3.751.735.713
	<b>CATEGORIA 2*</b> <b>ACQUISTO DI BENI E SERVIZI</b>						
	051	Acquisto di libri, carte grafie, riviste, giornali ed altre pubblicazioni e relative rilegature	100.000.000	40.312.383	52.747.299	93.059.682	- 6.940.318
	052	Acquisto materiale di consumo	400.000.000	221.948.185	69.933.038	291.881.223	- 108.118.777
	053	Spese di rappresentanza	30.000.000	16.054.933	3.420.630	19.475.563	- 10.524.437

## XII LEGISLATURA - DISEGNI DI LEGGE E RELAZIONI - DOCUMENTI

## FINANZIARIO DELL'ESERCIZIO 1966

## PARTE II SPESE

GESTIONE DEI RESIDUI PASSIVI				GESTIONE DI CASSA			TOTALE DEI RESIDUI PASSIVI AL TERMINE DELL'ESERCIZIO 1966... (8 - 11)
RESIDUI ALL'INIZIO DELL'ESERCIZIO 1966...	PAGATI	RIMASTI DA PAGARE	VARIAZIONI IN - O - IN -	PREVISIONE	PAGAMENTI	DIFFERENZE RISPETTO ALLE PREVISIONI IN - O - IN - (15 - 14) (14 - 13)	
8	9	11	12	13	14	15	16
3.791.683.359	3.791.683.359	-	-	13.000.000.000	11.662.183.879	- 1.331.816.121	6.970.459.680
19.273.899	19.216.909	-	- 57.090	1.400.000.000	565.863.871	- 834.136.129	203.628.870
-	-	-	-	50.000.000	-	- 50.000.000	-
14.882.646	-	-	- 14.882.646	40.000.000	-	- 40.000.000	-
4.560.000	-	-	- 4.560.000	20.000.000	2.000.000	- 18.000.000	-
10.882.587.614	5.484.558.315	4.874.217.947	- 524.821.734	64.340.000.000	31.587.886.109	- 12.776.112.891	13.448.394.060
108.514.410	14.221.290	17.080.120	- 77.213.000	200.000.000	54.333.473	- 145.666.527	69.827.419
197.541.996	120.884.224	16.997.149	- 59.700.621	400.000.000	342.832.411	- 57.167.589	86.910.187
7.330.500	7.330.500	-	-	38.000.000	23.389.433	- 14.611.567	3.420.530

## XII LEGISLATURA - DISEGNI DI LEGGE E RELAZIONI - DOCUMENTI

RENDICONTO

CODICE	CAPITOLO		GESTIONE DI COMPETENZA				DIFFERENZE RISPETTO ALLE PREVISIONI IN - O N - (7 - 4) (8 - 5)
	NUMERO	DENOMINAZIONE	PREVISIONE DEFINITIVA	SOMME IMPEGNATE			
				PAGATE	RIMASTE DA PAGARE (7 - 8)	TOTALI IMPEGNI (8 + 4)	
1	2	3	4	5	6	7	8
	054	Spese postali, telegrafiche, telefoniche e telex	800.000.000	572.147.610	157.193.414	729.341.024	- 70.658.976
	055	Spese per manutenzione, noleggio ed esercizio di mezzi di trasporto	600.000.000	335.535.851	42.194.615	377.730.466	- 222.269.534
	056	Spese per energia elettrica per illuminazione	400.000.000	317.886.654	65.331.085	383.217.739	- 16.782.261
	057	Spese per combustibili ed energia elettrica per riscaldamento	150.000.000	35.490.472	11.103.235	46.593.707	- 103.406.293
	058	Spese per energia elettrica per la conduzione di impianti tecnici	100.000.000	73.850.266	1.636.124	75.486.390	- 24.513.610
	059	Fitto locali e spese condominiali	500.000.000	421.701.206	58.655.738	480.356.944	- 19.643.056
	060	Spese varie per pulizia dei locali	330.000.000	136.986.518	30.796.078	167.782.596	- 162.217.404
	061	Canoni d'acqua	70.000.000	16.213.124	2.740.344	18.953.470	- 51.046.530
	062	Spese a carico dell'Ente per pubblicazione sulla Gazzetta Ufficiale e quotidiani	100.000.000	54.270.815	11.398.695	65.669.510	- 34.330.490
	063	Premi di assicurazione	170.000.000	44.345.122	92.107.085	136.452.207	- 33.547.793
	064	Spese per il funzionamento di Commissioni, Comitati e Consulenze	300.000.000	33.413.000	42.796.300	76.209.300	- 223.790.700

## XII LEGISLATURA - DISEGNI DI LEGGE E RELAZIONI - DOCUMENTI

FINANZIARIO DELL'ESERCIZIO 1966  
PARTE II SPESE

GESTIONE DEI RESIDUI PASSIVI				GESTIONE DI CASSA			TOTALE DEI RESIDUI PASSIVI AL TERMINE DELL'ESERCIZIO 1966 - (8 - 11)
RESIDUI AL INIZIO DELL'ESERCIZIO 1966 -	PAGATI	RINJASTI DA PAGARE	VARIACIONI IN - O - IN -	PREVISIONE	PAGAMENTI	DIFERENZE RISPETTO ALLE PREVISIONI IN - O - IN - (15 - 14) (14 - 13)	
8	9	11	12	13	14	15	16
8.094.574	8.092.176	-	- 4.400	855.000.000	578.239.786	- 276.760.214	137.193.414
121.938.349	102.328.230	7.574.286	- 21.699.823	700.000.000	437.864.101	- 262.135.899	49.768.901
63.100	63.100	-	-	500.000.000	317.949.754	- 182.050.246	61.331.085
32.640.796	32.585.399	-	- 55.401	200.000.000	68.075.367	- 131.924.633	11.103.235
48.541.386	48.541.386	-	-	150.000.000	122.391.652	- 27.608.348	1.436.124
40.142.793	29.533.735	-	- 30.609.058	500.000.000	451.234.941	- 48.765.059	59.653.738
24.041.318	24.041.318	-	-	300.000.000	161.027.876	- 138.972.124	30.796.078
3.715.254	3.319.638	-	- 395.616	60.000.000	19.532.762	- 40.467.238	2.740.346
6.105.301	6.105.301	-	-	105.000.000	58.376.116	- 46.623.884	11.398.693
150.374.111	90.374.111	-	- 60.000.000	300.000.000	134.719.233	- 165.280.767	91.107.085
147.108.253	79.140.000	60.177.000	- 7.791.253	400.000.000	112.553.000	- 287.447.000	101.973.300

## XII LEGISLATURA - DISEGNI DI LEGGE E RELAZIONI - DOCUMENTI

RENDICONTO

CODICE	CAPITOLO		GESTIONE DI COMPETENZA				DIFFERENZE RISPETTO A... PREV. S.C.N. IN = O N - (7 - 4) (4 - 7)
	NUMERO	DENOMINAZIONE	PREVISIONE DEFINITIVA	SOMME IMPEGNATE			
				PAGATE	RIMASTE DA PAGARE (7 - 8)	TOTALI IMPEGNI (5 + 8)	
1	2	3	4	5	6	7	8
	045	Spese per accertamenti sanitari	5.000.000	3.871.888	510.994	4.382.882	- 617.118
	046	Acquisto di vestiario ed uniformi	80.000.000	1.781.040	9.500.000	11.281.040	- 68.718.960
	047	Spese per manutenzione, riparazione ed adattamento di locali e relativi impianti	500.000.000	200.149.388	258.371.945	458.521.333	- 21.478.667
	048	Compensi e terzi per prestazioni varie	-	-	-	-	-
	049	Spese per trasporti, facchinaggio e manovranza	50.000.000	28.004.844	-	28.004.844	- 21.995.156
	070	Spese per la manutenzione di mobili, macchine da scrivere, da calcolo ed attrezzature tecniche	150.000.000	50.662.786	25.039.948	75.702.734	- 74.297.266
	071	Spese per il noleggio e la gestione di attrezzature tecniche ed elettriche	200.000.000	-	172.767.790	172.767.790	- 27.232.210
	072	Spese per la stampa e la diffusione di materiale di propaganda	80.000.000	40.341.300	39.194.900	79.536.200	- 463.800
	073	Spese per la redazione della Rivista "Sviluppo Agricolo"	100.000.000	97.176.189	2.823.811	100.000.000	-

## XII LEGISLATURA - DISEGNI DI LEGGE E RELAZIONI - DOCUMENTI

## FINANZIARIO DELL'ESERCIZIO 1956

## PARTE II SPESE

RESIDUI AL INIZIO DELL'ESERCIZIO 1956 ...	GESTIONE DEI RESIDUI PASSIVI			GESTIONE DI CASSA			TOTALE DEI RESIDUI PASSIVI AL TERMINE DELL'ESERCIZIO 1956 ... (8 - 11)
	PAGATI	RMAS- TI DA PAGARE	VARIAZIONI IN - O M -	PREVISIONI	PAGAMENTI	DIFFERENZE RISPETTO ALLE PREVISIONI IN - O M - (13 - 14) (14 - 15)	
1	10	11	12	13	14	15	8
137.344	122.544	-	- 14.800	8.000.000	3.994.432	- 2.005.568	920.994
54.422.646	37.731.322	3.161.443	- 13.530.021	100.000.000	39.312.282	- 60.487.718	12.661.443
340.305.209	140.637.285	37.061.445	- 142.404.479	700.000.000	360.786.673	- 339.213.327	295.433.390
-	-	-	-	-	-	-	-
1.113.000	1.151.674	-	- 1.324	50.000.000	29.116.520	- 20.883.480	-
45.404.319	39.250.418	-	- 6.153.897	140.000.000	89.913.204	- 70.086.796	25.039.948
359.440.310	48.344.780	8.545.146	- 302.750.384	500.000.000	48.344.780	- 451.655.220	181.332.936
44.225.460	30.948.000	6.490.000	- 8.787.460	110.000.000	71.249.300	- 38.710.700	45.444.900
50.980.025	50.980.025	-	-	150.000.000	148.156.214	- 1.843.786	2.827.811

XII LEGISLATURA - DISEGNI DI LEGGE E RELAZIONI - DOCUMENTI

RENDICONTO

CODICE	CAPITOLO		GESTIONE DI COMPETENZA				DIFFERENZE RISPETTO ALLE PREVISIONI IN C. D. N. - (7-8) (4-7)
	NUMERO	DENOMINAZIONE	PREVISIONE DEFINITIVA	SOMME IMPEGNATE			
				PAGATE	RESANDE DA PAGARE (7-8)	TOTALI IMPEGNI (5+6)	
1	2	3	4	5	6	7	8
	074	Spese per concorsi	25.000.000	4.268.929	16.587.800	20.856.729	- 4.143.271
	075	Spese per le agevolazioni in materia di trasporti in favore del personale dipendente e delle loro famiglie	20.000.000	-	-	-	- 20.000.000
	076	Spese per la manutenzione ordinaria di opere pubbliche	1.500.000.000	54.766.730	1.440.283.003	1.495.049.733	- 4.950.267
	077	Contributi ad Enti ed Associazioni per varie iniziative	40.000.000	27.200.000	9.150.000	36.350.000	- 3.650.000
	078	Spese legali e notarili e registrazione atti	200.000.000	93.605.821	39.412.350	133.018.171	- 66.981.829
	079	Spese di manutenzione ordinaria e condominiali degli immobili adibiti a sede degli Istituti Professionali di Stato per l'Agricoltura e Strutture coordinate (IPSA)	25.000.000	14.084.022	2.840.931	16.924.953	- 8.075.047
	080	Spese derivanti da convenzioni con Enti ed Istituti specializzati per ricerche di mercato ed elaborazioni statistiche	100.000.000	51.100.000	21.611.400	72.711.400	- 25.288.600
	081	Spese per lo svolgimento di attività di qualificazione professionale nel settore dell'agricoltura	100.000.000	-	192.000.000	192.000.000	- 8.000.000



## XII LEGISLATURA - DISEGNI DI LEGGE E RELAZIONI - DOCUMENTI

## FINANZIARIO DELL'ESERCIZIO 19 88

## PARTE II SPESE

RESIDUI AL INIZIO DELL'ESERCIZIO 19 88 —	GESTIONE DEI RESIDUI PASSIVI			GESTIONE DI CASSA			TOTALE DEI RESIDUI PASSIVI AL TERMINE DELL'ESERCIZIO 19 88 — (8 - 11)
	PAGATI	RMASII DA PAGARE	VARIAZIONI IN + O IN -	PREVISIONE	PAGAMENTI	DIFFERENZE RISPETTO ALLE PREVISIONI IN + O IN - (15 - 14) (14 - 15)	
9	10	17	18	12	14	15	16
7.574.510	7.574.510	-	-	23.000.000	21.845.479	- 13.254.522	16.587.900
-	-	-	-	20.000.000	-	- 20.000.000	-
1.584.734.638	636.579.924	864.968.286	- 85.188.428	2.000.000.000	692.344.654	- 1.308.653.346	2.305.251.289
14.600.000	4.500.000	2.300.000	- 6.100.000	50.000.000	33.700.000	- 16.300.000	11.150.000
105.153.894	53.072.659	6.558.690	- 45.532.705	150.000.000	146.678.320	- 103.321.680	45.271.040
33.612.262	30.181.634	1.667.600	- 1.760.968	50.000.000	44.267.716	- 5.732.284	4.508.532
80.004.000	78.888.300	1.418.000	-	200.000.000	131.688.000	- 68.312.000	23.027.400
552.162.482	254.922.782	297.239.701	-	1.900.000.000	254.512.782	- 1.645.077.218	489.239.701

## XII LEGISLATURA - DISEGNI DI LEGGE E RELAZIONI - DOCUMENTI

RENDICONTO

CODICE	CAPITOLO		GESTIONE DI COMPETENZA				DIFFERENZE RISPETTO ALLE PREVISIONI IN + O IN - (7 - 4) 4 - 7)
	NUMERO	DENOMINAZIONE	PREVISIONE DEFINITIVA	SOMME IMPEGNATE			
				PAGATE	RIMASTE DA PAGARE (7 - 5)	TOTALI IMPEGNI (5 + 6)	
1	2	3	4	5	6	7	8
	082	Spese per l'organizzazione e la partecipazione a Convegni, Congressi, mostre ed altre manifestazioni divulgative	350.000.000	325.325.690	9.350.000	334.675.690	- 15.324.310
	083	Spese casuali e varie	25.000.000	11.799.433	1.294.251	13.093.784	- 11.906.216
		TOTALE CATEGORIA 3*	7.700.000.000	3.346.294.419	2.882.792.705	6.229.087.124	- 1.470.912.876
		<u>CATEGORIA 4*</u>					
		<u>TRASFERIMENTI PASSIVI</u>					
	121	Trasferimenti allo Stato	P.M.	-	-	-	-
	122	Trasferimenti alla Regione	P.M.	-	-	-	-
	123	Trasferimenti ai Comuni e Province	P.M.	-	-	-	-
	124	Trasferimenti ad altri Enti del settore pubblico	P.M.	-	-	-	-
	125	Altri trasferimenti passivi	P.M.	-	-	-	-
		TOTALE CATEGORIA 4*	P.M.	-	-	-	-



## XII LEGISLATURA - DISEGNI DI LEGGE E RELAZIONI - DOCUMENTI

## RENDICONTO

CODICE	CAPITOLO		GESTIONE DI COMPETENZA				DIFFERENZE RISPETTO ALLE PREVISIONI IN + O IN - (7-4) (4-7)
	NUMERO	DENOMINAZIONE	PREVISIONE DEFINITIVA	SOMME IMPEGNATE			
				PAGATE	RMASTE DA PAGARE (7-5)	TOTALI IMPEGNI (8+6)	
1	2	3	4	5	6	7	8
		<b>CATEGORIA 5*</b>					
		<b>ONERI FINANZIARI</b>					
	151	Interessi passivi	5.000.000	348.500	46.220	394.720	- 4.605.280
	152	Spese e commissioni ban- carie ed arrotondamenti	3.500.000	11.930	-	11.930	- 3.488.070
	153	Spese contrattuali e va- lori bollati	46.000.000	3.548.700	391.800	3.940.500	- 42.059.500
		<b>TOTALE CATEGORIA 5*</b>	<b>54.500.000</b>	<b>3.909.130</b>	<b>438.020</b>	<b>4.347.150</b>	<b>- 50.152.850</b>
		<b>CATEGORIA 6*</b>					
		<b>ONERI TRIBUTARI</b>					
	171	Imposte, tasse, canoni e tributi vari	150.000.000	106.831.771	230.770	107.062.541	- 42.937.459
		<b>TOTALE CATEGORIA 6*</b>	<b>150.000.000</b>	<b>106.831.771</b>	<b>230.770</b>	<b>107.062.541</b>	<b>- 42.937.459</b>
		<b>CATEGORIA 7*</b>					
		<b>POSTE CORRETTIVE E COM- PENSATIVE DELLE ENTRATE CORRETTI</b>					
	191	Ritribuzione e rimborsi diversi	42.000.000	414.546	24.000.000	24.414.546	- 17.585.454
		<b>TOTALE CATEGORIA 7*</b>	<b>42.000.000</b>	<b>414.546</b>	<b>24.000.000</b>	<b>24.414.546</b>	<b>- 17.585.454</b>

XII LEGISLATURA - DISEGNI DI LEGGE E RELAZIONI - DOCUMENTI

FINANZIARIO DELL'ESERCIZIO 1944

PARTI II SPESE

GESTIONE DEI RESIDUI PASSIVI				GESTIONE DI CASSA			TOTALE DEI RESIDUI PASSIVI AL TERMINE DELL'ESERCIZIO 1944 - 1945
RESIDUI ALL'INIZIO DELL'ESERCIZIO 1944 -	PAGATI	RIMASTI DA PAGARE	VARIAZIONI IN + O M -	PREVISIONE	PAGAMENTI	DIFERENZE RISPETTO ALLE PREVISIONI IN + O M - (15 - 14) (14 - 13)	
1	10	11	12	13	14	15	16
-	-	-	-	7.000.000	348.500	- 6.651.500	46.220
-	-	-	-	3.000.000	11.930	- 2.988.070	-
205.000	157.000	-	- 48.000	50.000.000	3.705.700	- 46.294.300	391.400
205.000	157.000	-	- 48.000	60.000.000	4.066.130	- 55.933.870	438.020
10.467.440	10.358.840	-	- 408.600	160.000.000	116.890.611	- 43.109.389	220.770
10.467.440	10.358.840	-	- 408.600	160.000.000	116.890.611	- 43.109.389	220.770
-	-	-	-	42.000.000	424.544	- 41.585.454	24.000.000
-	-	-	-	42.000.000	424.544	- 41.585.454	24.000.000

XII LEGISLATURA - DISEGNI DI LEGGE E RELAZIONI - DOCUMENTI

RENDICONTI

CODICE IN	CAPITOLO		GESTIONE DI COMPETENZA				DIFFERENZE RISPETTO ALLE PREVISIONI IN + O IN - (7-4) (4-7)
	NUMERO	DENOMINAZIONE	PREVISIONE DEFINITIVA	SOMME IMPEGNATE			
				PAGATE	RMASIE DA PAGARE (7-5)	TOTALI IMPEGNI (5+6)	
1	2	3	4	5	6	7	8
		<b>CATEGORIA 8"</b> <b>SPESE NON CLASSIFICABILI IN ALTRE VOCI</b>					
	201	Spese per liti, arbitraggi, risarcimenti ed accessori	600.000.000	195.241.975	394.082.883	589.324.858	- 10.675.142
	202	Fondo di riserva per spese impreviste e maggiori spese	P.M.	-	-	-	-
	203	Fondo di riserva di cassa	P.M.	-	-	-	-
	204	Fondo di riserva per la rescrittione dei residui perenni di parte corrente	150.120.021	-	-	-	- 150.120.021
		<b>TOTALE CATEGORIA 8"</b>	<b>750.120.021</b>	<b>195.241.975</b>	<b>394.082.883</b>	<b>589.324.858</b>	<b>- 160.795.163</b>
		<b>RIASSUNTO TITOLO 1"</b>					
		<b>CATEGORIA 1"</b> <b>SPESE PER GLI ORGANI DELL'ENTE</b>	<b>565.000.000</b>	<b>454.435.911</b>	<b>28.330.933</b>	<b>482.766.844</b>	<b>- 82.233.156</b>
		<b>CATEGORIA 2"</b> <b>ONERI PER IL PERSONALE IN ATTIVITA' DI SERVIZIO</b>	<b>60.625.200.000</b>	<b>46.099.327.774</b>	<b>10.774.136.513</b>	<b>56.873.464.287</b>	<b>- 3.751.735.713</b>

## XII LEGISLATURA - DISEGNI DI LEGGE E RELAZIONI - DOCUMENTI

## FINANZIARIO DELL'ESERCIZIO 1986

## PARTE II SPESE

GESTIONE DEI RESIDUI PASSIVI				GESTIONE DI CASSA			TOTALE DEI RESIDUI PASSIVI AL TERMINE DELL'ESERCIZIO 1986 - (8 - 11)
RESIDUI ALL'INIZIO DELL'ESERCIZIO 1986	PAGATI	RIAMMISTI DA PAGARE	VARIAZIONI IN + O IN -	PREVISIONE	PAGAMENTI	DIFFERENZE RISPETTO ALLE PREVISIONI IN + O IN - (13 - 14) (14 - 15)	
1	10	11	12	13	14	15	16
154.821.188	115.846.094	19.092.405	- 19.882.489	800.000.000	311.088.069	- 488.912.931	413.175.488
-	-	-	-	-	-	-	-
-	-	-	-	2.000.000.000	-	- 2.000.000.000	-
-	-	-	-	-	-	-	-
154.821.188	115.846.094	19.092.405	- 19.882.489	2.800.000.000	311.088.069	- 2.488.912.931	413.175.488
27.286.480	27.286.480	-	-	585.000.000	481.732.391	- 103.267.609	26.330.933
10.883.597.616	9.484.558.335	4.874.217.547	- 524.821.734	64.360.000.000	51.583.886.109	- 12.776.113.891	35.648.354.060

## XII LEGISLATURA - DISEGNI DI LEGGE E RELAZIONI - DOCUMENTI

RENDICONTI

CODICE	CAPITOLO		GESTIONE DI COMPETENZA				DIFFERENZE RISPETTO ALLE PREVISIONI IN + O IN - (7-4) (6-5)
	NUMERO	DENOMINAZIONE	PREVISIONE DEFINITIVA	SOMME IMPEGNATE			
				PAGATE	RIMASTE DA PAGARE (7-5)	TOTALI IMPEGNI (3+6)	
1	2	3	4	5	6	7	8
		<u>CATEGORIA 1°</u>					
		ACQUISTO DI BENI E SERVIZI	7.700.000.000	3.346.294.419	2.882.792.705	6.229.087.124	- 1.476.912.676
		<u>CATEGORIA 4°</u>					
		TRASFERIMENTI PASSIVI	P.M.	-	-	-	-
		<u>CATEGORIA 5°</u>					
		ONERI FINANZIARI	54.500.000	3.909.230	438.020	4.347.350	- 50.151.810
		<u>CATEGORIA 6°</u>					
		ONERI TRIBUTARI	130.000.000	104.831.771	230.770	107.062.541	- 42.937.459
		<u>CATEGORIA 7°</u>					
		POSTE CORRETTIVE E COMPENSATIVE DELLE ENTRATE CORRENTI	42.000.000	424.546	24.000.000	24.414.546	- 17.585.454
		<u>CATEGORIA 8°</u>					
		SPESE NON CLASSIFICABILI IN ALTRE VOCI	750.120.021	195.241.975	394.082.883	589.324.858	- 160.795.163
		TOTALE TITOLO 1°	69.886.820.021	50.206.455.526	14.104.011.824	64.310.467.350	- 8.576.357.671



XII LEGISLATURA - DISEGNI DI LEGGE E RELAZIONI - DOCUMENTI

FINANZIARIO DELL'ESERCIZIO 1956

PARTI II SPESE

GESTIONE DEI RESIDUI PASSIVI				GESTIONE DI CASSA			TOTALE DEI RESIDUI PASSIVI AL TERMINE DELL'ESERCIZIO 1956 (8 - 11)
RESIDUI ALL'INIZIO DELL'ESERCIZIO 1956	PAGATI	RMASATI DA PAGARE	VARIACIONE IN + O -	PREVISIONE	PAGAMENTI	DIFFERENZE RISPETTO ALLE PREVISIONI IN + O - (15 - 14) (14 - 15)	
1	10	11	12	13	14	15	16
4.237.907.083	2.026.821.289	1.310.956.866	- 880.128.928	11.394.000.000	3.373.118.708	- 6.020.984.292	4.213.749.571
-	-	-	-	-	-	-	-
205.000	157.000	-	- 48.000	60.000.000	4.046.130	- 95.933.870	438.020
10.467.440	10.058.840	-	- 408.600	160.000.000	116.890.821	- 43.109.389	230.770
-	-	-	-	62.000.000	414.546	- 41.589.454	24.000.000
154.821.188	115.846.094	19.092.605	- 19.882.489	2.800.000.000	311.088.069	- 2.488.911.931	413.175.488
15.314.294.807	7.644.738.038	6.224.267.018	- 1.425.289.751	79.601.000.000	57.871.193.564	- 21.529.806.436	20.328.276.842

## XII LEGISLATURA - DISEGNI DI LEGGE E RELAZIONI - DOCUMENTI

RENDICONTI

CUBICI	CAPITOLO		GESTIONE DI COMPETENZA				DIFFERENZE RISPETTO ALLE PREVISIONI IN + O - - (7 - 4) (4 - 7)
	NUMERO	DENOMINAZIONE	PREVISIONE DEFINITIVA	SOMME IMPEGNATE			
				PAGATE	RIMASTE DA PAGARE (7 - 5)	TOTALI IMPEGNI (5 + 6)	
1	2	3	4	5	6	7	8
		<b>TITOLO 2°</b>					
		<b>SPESA IN CONTO CAPITALE</b>					
		<b>SEZIONE 1° - ATTIVAZIONE</b>					
		<b>CATEGORIA 3°</b>					
		<b>ACQUISIZIONE BENI DI USO</b>					
		<b>DUREVOLI ED OPERE IMMOBILIARI</b>					
	251	Acquisto e costruzione di immobili	2.000.000.000	672.385.000	1.290.000.000	1.962.385.000	- 37.615.000
	253	Ricostruzione, ripristini e trasformazione di immobili	1.500.000.000	418.487.700	1.044.230.332	1.462.718.032	- 37.281.968
	253	Spese per la realizzazione dei programmi sonelli di cui agli artt. 3 e 4 della L.R. 28/11/70 n.48	P.N.	-	-	-	-
	254	Spese per la realizzazione dei piani sonelli Et-na-Simeto e Madonie	P.N.	-	-	-	-
	255	Spese integrative per la realizzazione di opere previste nei piani sonelli ivi compresi i maggiori oneri per pessime di variante e suppletive e per revisione prezzi	2.500.000.000	639.515.028	1.417.184.203	2.056.699.231	- 443.300.769

## XII LEGISLATURA - DISEGNI DI LEGGE E RELAZIONI - DOCUMENTI

## FINANZIARIO DELL'ESERCIZIO 19 84

## PARTE II SPESE

RESIDUI ALL'INIZIO DELL'ESERCIZIO 19 84...	GESTIONE DEI RESIDUI PASSIVI			GESTIONE DI CASSA			TOTALE DEI RESIDUI PASSIVI AL TERMINE DELL'ESERCIZIO 1984... (8 = 11)
	PAGATI	RIAMATI DA PAGARE	VARIAZIONI IN - O IN -	PREVISIONE	PAGAMENTI	DIFFERENZE RISPETTO ALLE PREVISIONI IN - O IN - (12 - 13) (14 - 15)	
1	10	11	12	13	14	15	16
4.408.424.117	2.384.229.139	1.792.707.879	- 231.487.099	6.000.000.000	3.036.614.139	- 2.963.385.861	3.082.707.879
3.156.616.151	575.745.893	2.322.037.505	- 238.612.753	4.000.000.000	994.251.593	- 3.005.744.407	3.366.267.837
28.918.635.970	942.251.214	20.849.448.517	- 7.124.735.839	8.800.000.000	942.251.214	- 7.857.748.786	20.849.448.517
2.133.990.078	256.490.000	-	- 1.877.500.078	1.000.000.000	256.490.000	- 743.510.000	-
3.050.449.017	1.223.120.949	3.817.328.028	- 10.000.000	5.000.000.000	1.942.436.017	- 3.137.363.983	5.234.512.231

XII LEGISLATURA - DISEGNI DI LEGGE E RELAZIONI - DOCUMENTI

RENDICONTO

CODICE N	CAPITOLO		GESTIONE DI COMPETENZA				DIFFERENZE RISPETTO ALLE PREVISIONI IN + O - N - (7-4) (4-7)
	NUMERO	DENOMINAZIONE	PREVISIONE DEFINITIVA	SOMME IMPEGGATE			
				PAGATE	RIMASTE DA PAGARE (7-5)	TOTALI IMPEGNI (5+6)	
1	2	3	4	5	6	7	8
	256	Spese integrative per la realizzazione di opere previste nei programmi di cui alle Leggi Regionali 03/02/68 n. 1, 18/07/68 n. 20, 10/04/78 n. 34 e 18/04/80 n. 34 art. 3 e 8	1.500.000.000	173.454.190	1.066.191.180	1.239.845.370	- 240.154.630
	257	Spese per la realizzazione di opere pubbliche di interesse agricolo, ivi comprese quelle previste nei programmi di cui alle Leggi Regionali 03/02/68 n. 21, 18/07/68 n. 20, 10/04/78 n. 34, 18/04/80 n. 34, 28/11/70 n. 48 e 29/04/85 n. 21 art. 3	63.711.766.401	-	63.711.908.530	63.711.908.530	- 9.878.071
	258	Rilevamento e realizzazione di impianti per la conservazione e trasformazione dei prodotti agricoli	18.400.000.000	-	18.400.000.000	18.400.000.000	-
	259	Spese per iniziative nel settore Cerealicolo, Sottotecnico, Vitivinicolo, Orefloroorticolo e la commercializzazione dei prodotti agricoli, nonché per la gestione di impianti di conservazione e di trasformazione degli stessi prodotti, anche in collaborazione con Enti Pubblici e Cooperative	P.M.	-	-	-	-



## XII LEGISLATURA - DISEGNI DI LEGGE E RELAZIONI - DOCUMENTI

## RENDICONTO

CODICE	CAPITOLO		GESTIONE DI COMPETENZA				DIFFERENZE RISPETTO ALLE PREVISIONI M + Q IN - (7 - 4) (6 - 7)
	NUMERO	DENOMINAZIONE	PREVISIONE DEFINITIVA	SOMME IMPEGNATE			
				PAGATE	RIASSE DA PAGARE (7 - 5)	TOTALI IMPEGNATI (5 + 6)	
1	2	3	4	5	6	7	8
	260	Spese per la formazione della nuova proprietà contadina - Legge 26/05/1965 n. 590	P.M.	-	-	-	-
	261	Spese per la realizzazione dei programmi di lavoro di cui all'art. 9 della L.R. 01/08/77 n. 73 delle Sezioni Operative di Assistenza Tecnica	1.000.000.000	24.462.080	964.601.770	999.063.850	- 936.150
	262	Spese per lo studio, la elaborazione e l'aggiornamento del piano generale di "Sviluppo Agricolo" dei piani zonali e del piano delle acque	P.M.	-	-	-	-
	263	Spese per la realizzazione di laghetti e di invasi nelle zone collinari e montane	P.M.	-	-	-	-
	264	Spese per la progettazione, direzione, assistenza e collaudi lavori, nonché per le relative opere tecniche ed espropriative	1.000.000.000	497.105.735	468.732.260	965.857.995	- 34.142.005
	265	Spese per la lotta anti parassitaria	500.000.000	237.403.250	51.348.686	289.151.936	- 210.848.064

XII LEGISLATURA - DISEGNI DI LEGGE E RELAZIONI - DOCUMENTI

FINANZIARIO DELL'ESERCIZIO 19 86

PARTI II SPESE

RESIDUI ALL'INIZIO DELL'ESERCIZIO 19 85	GESTIONE DEI RESIDUI PASSIVI			GESTIONE DI CASSA			TOTALE DEI RESIDUI PASSIVI AL TERMINE DELL'ESERCIZIO 19 86 (8 = 11)
	PAGATI	RESTANTI DA PAGARE	VARIAZIONI IN + O -	PREVISIONE	PAGAMENTI	DIFFERENZE RISPETTO ALLE PREVISIONI IN + O - (15 - 14) (16 - 15)	
9	10	11	12	13	14	15	16
-	-	-	-	-	-	-	-
2.225.004.894	305.589.320	1.668.223.055	- 251.292.519	2.500.000.000	340.051.400	- 2.159.948.600	2.632.724.825
-	-	-	-	-	-	-	-
-	-	-	-	-	-	-	-
422.640.264	417.294.310	12.955.622	- 2.910.232	2.200.000.000	914.300.045	- 285.699.955	482.701.332
2.469.400.322	452.210.104	1.832.944.594	- 184.645.424	3.000.000.000	683.813.354	- 2.310.186.646	1.884.091.290

## XII LEGISLATURA - DISEGNI DI LEGGE E RELAZIONI - DOCUMENTI

RENDICONTO

CODICE	CAPITOLO		GESTIONE DI COMPETENZA				DIFFERENZE RISPETTO ALLE PREVISIONI M + O N - (7 - 4) (4 - 7)
	NUMERO	DENOMINAZIONE	PREVISIONE DEFINITIVA	SOMME IMPEGNATE			
				PAGATE	RIMASTE DA PAGARE (7 - 5)	TOTALI IMPEGNI (5 + 6)	
1	2	3	4	5	6	7	8
	266	Spese relative ai maggiori oneri derivanti da prorisa di variante e suppletive, revisione prezzi, allacciamenti, completamenti, integrazioni di finanziamenti per opere realizzate dall'Ente	6.000.000.000	187.750.980	4.805.502.214	4.993.253.194	- 1.006.744.804
	267	Spese relative ai maggiori oneri derivanti da prorisa di variante e suppletive, revisione prezzi, completamenti, integrazioni di finanziamenti di opere in concessione agli Enti locali e Consorzi di bonifica	2.000.000.000	103.825.144	1.895.696.178	2.999.531.344	- 468.656
	268	Spese per il completamento di opere viarie di cui all'art. 3 della Legge Regionale n. 84 del 18/08/80	P.M.	-	-	-	-
	269	Spese per lavori meccanici in agricoltura per c/di terzi e per piste interpoderali	5.000.000.000	3.281.305.710	1.624.298.682	4.997.604.393	- 2.395.407
	270	Spese di vigilanza pari al 3 % trattenute dalla Regione Siciliana sui finanziamenti delle opere in concessione da destinare alle integrazioni dei finanziamenti stessi per l'esecuzione delle relative opere	375.000.000	-	-	-	- 375.000.000



## XII LEGISLATURA - DISEGNI DI LEGGE E RELAZIONI - DOCUMENTI

## FINANZIARIO DELL'ESERCIZIO 1984

## PARTE II SPESE

RESIDUI ALL'INIZIO DELL'ESERCIZIO 1984...	GESTIONE DEI RESIDUI PASSIVI			GESTIONE DI CASSA			TOTALE DEI RESIDUI PASSIVI AL TERMINE DELL'ESERCIZIO 1984... (8 + 11)
	PAGATI	RESIDUI DA PAGARE	VARIAZIONI IN + O IN -	PREVISIONE	PAGAMENTI	DIFFERENZE RISPETTO ALLE PREVISIONI IN + O IN - (15 - 14) (14 - 15)	
1	10	11	12	13	14	15	16
27.288.208.688	7.409.042.094	17.892.316.022	- 1.987.830.572	25.000.000.000	7.596.793.074	- 17.403.204.926	22.694.338.216
2.759.253.097	515.341.633	2.210.135.645	- 33.773.819	4.000.000.000	619.176.799	- 3.380.823.201	4.105.831.923
6.780.526.402	1.581.995.446	5.198.530.956	-	6.000.000.000	1.581.995.446	- 4.418.004.554	5.198.530.956
1.191.254.453	731.738.294	459.516.159	-	7.000.000.000	6.113.044.004	- 2.886.955.996	2.075.815.042
1.119.210.935	165.770.733	933.440.202	-	800.000.000	185.770.733	- 414.229.267	933.440.202

## XII LEGISLATURA - DISEGNI DI LEGGE E RELAZIONI - DOCUMENTI

## RENDICONTO

CODICE	CAPITOLO		GESTIONE DI COMPETENZA				DIFFERENZE RISPETTO ALLE PREVISIONI IN = 0 IN -- (7 - 4) (4 - 7)
	NUMERO	DENOMINAZIONE	PREVISIONE DEFINITIVA	SOMME IMPEGNATE			
				PAGATE	RESIDUE DA PAGARE (7 - 5)	TOTALI IMPEGNI (5 + 6)	
1	2	3	4	5	6	7	8
	271	Interventi di somma urgenza ai fini della protezione civile per opere pubbliche connesse all'interesse agricolo	100.000.000	-	100.000.000	100.000.000	-
		TOTALE CATEGORIA 9°	105.594.784.601	6.346.104.839	96.831.914.236	103.178.019.075	- 2.418.767.526
		<b>CATEGORIA 10°</b>					
		<b>ACQUISIZIONE DI IMMOBILIZZAZIONI TECNICHE</b>					
	301	Acquisti di impianti, macchinari ed attrezzature	2.000.000.000	1.047.190.520	910.892.500	1.958.083.020	- 41.916.980
	302	Ripristini, trasformazioni e manutenzione straordinaria di impianti, macchinari ed attrezzature	500.000.000	8.142.000	480.534.000	488.676.000	- 11.324.000
	303	Acquisto di automezzi	100.000.000	35.678.392	263.943.416	299.621.808	- 378.192
	304	Acquisto di mobili, arredi e macchine d'ufficio	200.000.000	91.763.730	107.290.984	199.054.714	- 945.286
	305	Manutenzione straordinaria di automezzi	20.000.000	10.300.000	9.300.000	19.600.000	- 400.000
		TOTALE CATEGORIA 10°	3.020.000.000	1.193.074.642	1.771.960.900	2.965.035.542	- 54.964.458

## XII LEGISLATURA - DISEGNI DI LEGGE E RELAZIONI - DOCUMENTI

## FINANZIARIO DELL'ESERCIZIO 1988

## PARTE II SPESE

GESTIONE DEI RESIDUI PASSIVI				GESTIONE DI CASSA			TOTALE DEI RESIDUI PASSIVI AL TERMINE DELL'ESERCIZIO 1988 — (8 - 11)
RESIDUI ALL'INIZIO DELL'ESERCIZIO 1988 — 9	PAGATI 10	RMASATI DA PAGARE 11	VARIAZIONI IN + O - 12	PREVISIONE 13	PAGAMENTI 14	DIFFERENZE RISPETTO ALLE PREVISIONI IN + O - 15 (13 - 14) (14 - 13)	16
-	-	-	-	100.000.000	-	- 100.000.000	100.000.000
137.736.174.289	23.613.581.689	117.210.142.399	- 16.907.450.001	173.200.000.000	29.964.686.529	- 93.229.313.472	214.042.296.529
1.943.889.082	1.095.824.725	824.766.310	- 23.294.047	3.000.000.000	2.143.019.245	- 856.984.755	1.735.658.820
441.084.337	217.492.479	223.591.858	-	1.000.000.000	225.634.479	- 774.365.521	704.125.858
422.901.924	96.402.160	326.099.764	-	1.000.000.000	132.080.552	- 869.919.448	590.043.160
70.699.461	69.778.406	921.055	-	250.000.000	161.542.136	- 88.457.864	108.212.039
-	-	-	-	50.000.000	10.300.000	- 39.700.000	9.300.000
2.878.170.804	1.479.697.770	1.375.378.987	- 23.294.047	5.300.000.000	2.672.972.412	- 2.627.427.588	2.147.339.867

## XII LEGISLATURA - DISEGNI DI LEGGE E RELAZIONI - DOCUMENTI

RENDICONTI

CODICE	CAPITOLO		GESTIONE DI COMPETENZA				
	NUMERO	DENOMINAZIONE	PREVISIONE DEFINITIVA	SOMME IMPEGNATE			DIFFERENZE ASPETTO ALLE PREVISIONI M + O - N - (7 - 4) (4 - 7)
				PAGATE	RIMASTE DA PAGARE (7 - 8)	TOTALI IMPEGNI (8 + 9)	
1	2	3	4	5	6	7	8
		<u>CATEGORIA 11"</u>					
		<u>OPERE IN CONCESSIONE DALLO STATO E DA ALTRI ENTI PUBBLICI</u>					
	331	Opere pubbliche in concessione dallo Stato	10.000.000.000	1.152.802.564	4.704.188.329	5.856.990.891	- 4.143.009.109
	332	Opere pubbliche in concessione della Regione Siciliana	P.M.	-	-	-	-
	333	Opere pubbliche in concessione della Cassa per il Mezzogiorno e da altri Enti Pubblici	4.000.000.000	352.148.890	1.092.993.823	1.445.142.713	- 2.554.857.287
		TOTALE CATEGORIA 11"	14.000.000.000	1.504.951.456	5.797.182.148	7.302.133.604	- 6.697.864.394
		<u>CATEGORIA 12"</u>					
		<u>PARTICIPAZIONE ED ACQUISTI DI VALORI MOBILIARI</u>					
	361	Sottoscrizione e partecipazione a capitali di Cooperative, Consorzi, Mutue, Casse Rurali, Assicurazioni, Società, ecc.	2.000.000.000	481.600.000	1.495.728.000	1.977.328.000	- 22.672.000
	362	Conferimenti a quote di partecipazione al patrimonio di organismi e di Enti Pubblici	P.M.	-	-	-	-



## XII LEGISLATURA - DISEGNI DI LEGGE E RELAZIONI - DOCUMENTI

ENTE SVILUPPO AGRICOLO  
IN SICILIA

RENDICONT

CODICE	CAPITOLO		GESTIONE DI COMPETENZA				DIFFERENZE RISPETTO ALLE PREVISIONI M - O - M - [7 - 4] [4 - 7]
	NUMERO	DENOMINAZIONE	PREVISIONE DEFINITIVA	SOMME IMPEGNATE			
				PAGATE	RESTE DA PAGARE (7 - 8)	TOTALI IMPEGNI (5 - 8)	
1	2	3	4	5	6	7	8
	363	Acquisto di titoli emessi e garantiti dallo Stato	P.M.	-	-	-	-
		TOTALE CATEGORIA 12*	2.000.000.000	481.600.000	1.495.728.000	1.977.328.000	- 22.672.000
		<u>CATEGORIA 13*</u>					
		<u>CONCESSIONE DI CREDITI GARANIE ED ANTICIPAZIONI</u>					
	391	Concessione di mutui a medio e lungo termine	P.M.	-	-	-	-
	392	Concessioni di crediti diversi ed anticipazioni	P.M.	-	-	-	-
	393	Depositi a cauzione presso terzi	10.000.000	-	200.000	200.000	- 9.800.000
	394	Concessione di garanzie fidejussorie	500.000.000	-	-	-	- 500.000.000
		TOTALE CATEGORIA 13*	510.000.000	-	200.000	200.000	- 509.800.000

XII LEGISLATURA - DISEGNI DI LEGGE E RELAZIONI - DOCUMENTI

FINANZIARIO DELL'ESERCIZIO 19 11

PARTI II SPESE

GESTIONE DEI RESIDUI PASSIVI				GESTIONE DI CASSA			TOTALE DEI RESIDUI PASSIVI AL TERMINE DELL'ESERCIZIO 19 11
RESIDUI AL INIZIO DELL'ESERCIZIO 19 11	PAGATI	RESIDUI DA PAGARE	VARIAZIONI IN - O N -	PREVISIONE	PAGAMENTI	DIFFERENZE RISPETTO ALLE PREVISIONI IN - O N - (15-14) (14-13)	
8	9	11	12	13	14	15	16
-	-	-	-	-	-	-	-
2.094.422.000	2.009.152.900	71.270.000	- 14.000.000	3.000.000.000	2.490.752.000	- 509.248.000	2.566.998.000
-	-	-	-	-	-	-	-
-	-	-	-	-	-	-	-
5.893.170	5.893.170	-	-	10.000.000	5.893.170	- 4.106.820	200.000
2.900.000.000	-	1.500.000.000	-	1.000.000.000	-	- 1.000.000.000	1.500.000.000
1.503.893.170	5.893.170	1.500.000.000	-	1.010.000.000	5.893.170	- 1.004.106.820	1.500.200.000

XII LEGISLATURA - DISEGNI DI LEGGE E RELAZIONI - DOCUMENTI

RENDICONTI

CODICE N.	CAPITOLO		GESTIONE DI COMPETENZA				DIFFERENZE RISPETTO ALLE PREVISIONI IN D.M. - (7-6) / (4-5)
	NUMERO	DENOMINAZIONE	PREVISIONE DEFINITIVA	SOMME IMPEGNATE			
				PAGATE	RIMASTE DA PAGARE (7-6)	TOTALI IMPEGNI (6+6)	
1	2	3	4	5	6	7	8
		<u>CATEGORIA 14°</u> <u>INDENNITA' DI ANZIANITA'</u> <u>E SIMILARI AL PERSONALE</u> <u>DIPENDENTE CESSATO DAL</u> <u>SERVIZIO</u>					
	401	Indennità di anzianità al personale dipendente	14.000.000.000	13.422.903.852	577.096.148	14.000.000.000	-
		TOTALE CATEGORIA 14°	14.000.000.000	13.422.903.852	577.096.148	14.000.000.000	-
		<u>CATEGORIA 15°</u> <u>SPESE NON CLASSIFICABILI</u> <u>IN ALTRE VOCI</u>					
	411	Fondo di riserva per la rescrizione dei residui perenni in conto capitale	P.M.	-	-	-	-
		TOTALE CATEGORIA 15°	P.M.	-	-	-	-



XII LEGISLATURA - DISEGNI DI LEGGE E RELAZIONI - DOCUMENTI

FINANZIARIO DELL'ESERCIZIO 19 84

PARTI II SPESE

GESTIONE DEI RESIDUI PASSIVI				GESTIONE DI CASSA			TOTALE DEI RESIDUI PASSIVI AL TERMINE DELL'ESERCIZIO 19 84 - (8 - 7)
RESIDUI ALL'INIZIO DELL'ESERCIZIO 19 84 - 9	PAGATI	RIMASTI DA PAGARE	VARIAZIONI IN + O - - 12	PREVISIONI	PAGAMENTI	DIFFERENZE RISPETTO ALLE PREVISIONI IN + O - - (13 - 14) (16 - 15)	16
2.886.169.538	2.441.292.746	244.876.792	-	26.200.000.000	26.064.196.599	- 135.803.401	823.971.940
2.886.169.538	2.441.292.746	244.876.792	-	26.200.000.000	26.064.196.599	- 135.803.401	823.971.940
-	-	-	-	-	-	-	-
-	-	-	-	-	-	-	-

## XII LEGISLATURA - DISEGNI DI LEGGE E RELAZIONI - DOCUMENTI

## RENDICONTO

CODICE #	CAPITOLI		GESTIONE DI COMPETENZA				DIFFERENZE ASPETTO ALLE PREVISIONI IN P. O. M. - (7-4) (4-7)
	NUMERO	DENOMINAZIONE	PREVISIONE DEFINITIVA	SOMME IMPEGNATE			
				PAGATE	RIMASTE DA PAGARE (7-5)	TOTALI IMPEGNI (5+6)	
1	2	3	4	5	6	7	8
		<u>RIASSUNTO SEZIONE 1°</u>					
		<u>ATTIVAZIONE</u>					
		<u>CATEGORIA 9°</u>					
		ACQUISIZIONE BENI DI USO DUREVOLI ED OPERE IMMOBILIARI	105.596.786.601	6.346.104.639	96.831.914.236	103.178.019.075	- 2.418.767.524
		<u>CATEGORIA 10°</u>					
		ACQUISIZIONE DI IMMOBILIZZAZIONI TECNICHE	3.020.000.000	1.193.074.642	1.771.960.900	2.965.035.542	- 54.944.458
		<u>CATEGORIA 11°</u>					
		OPERE IN CONCESSIONE DALLO STATO AD ALTRI ENTI PUBBLICI	14.000.000.000	1.504.951.456	3.797.182.148	7.302.133.604	- 6.597.866.396
		<u>CATEGORIA 12°</u>					
		PARTICIPAZIONE ED ACQUISTI VALORI MOBILIARI	2.000.000.000	481.600.000	1.495.728.000	1.977.328.000	- 22.872.000
		<u>CATEGORIA 13°</u>					
		CONCESSIONE DI CREDITI, GARANZIE ED ANTICIPAZIONI	510.000.000	-	200.000	200.000	- 509.800.000
		<u>CATEGORIA 14°</u>					
		INDENNITA' DI ANZIANITA' E SIMILARI AL PERSONALE DIPENDENTE CESSATO DAL SERVIZIO	14.000.000.000	13.422.903.852	577.096.148	14.000.000.000	-

## XII LEGISLATURA - DISEGNI DI LEGGE E RELAZIONI - DOCUMENTI

## FINANZIARIO DELL'ESERCIZIO 1988

## PARTE II SPESE

RESIDUI ALL'INIZIO DELL'ESERCIZIO 1988...	GESTIONE DEI RESIDUI PASSIVI			GESTIONE DI CASSA			TOTALE DEI RESIDUI PASSIVI AL TERMINE DELL'ESERCIZIO 1988... (8 = 7) (8 = 7)
	PAGATI	RIMASTI DA PAGARE	VARIAZIONI IN + O IN -	PREVISIONI	PAGAMENTI	DIFFERENZE RISPETTO ALLE PREVISIONI IN + O IN - (15 - 14) (14 - 15)	
1	10	11	12	13	14	15	16
157.736.274.089	23.418.581.889	117.210.142.399	- 16.907.450.001	123.200.000.000	29.364.486.528	- 93.235.313.472	214.042.056.635
2.878.170.804	1.479.497.770	1.375.378.987	- 23.294.047	5.300.000.000	2.672.972.422	- 2.627.427.988	3.147.339.987
1.986.655.225	986.110.679	428.994.086	- 572.548.660	13.000.000.000	2.491.062.135	- 10.508.937.865	6.226.176.234
2.094.422.000	2.009.132.000	71.270.000	- 14.000.000	3.000.000.000	2.490.752.000	- 509.248.000	1.546.998.000
1.905.893.170	5.893.170	1.500.000.000	-	1.010.000.000	5.893.170	- 1.004.106.830	1.500.700.000
2.888.569.536	2.642.292.746	246.876.792	-	14.200.000.000	14.064.196.998	- 135.803.402	823.972.940

XII LEGISLATURA - DISEGNI DI LEGGE E RELAZIONI - DOCUMENTI

RENDICONTI

CODICE	CAPITOLO		GESTIONE DI COMPETENZA				DIFFERENZE ASPETTO ALLE PREVISIONI M + D - N = (7 - 4) - (5 - 6)
	NUMERO	DENOMINAZIONE	PREVISIONE DEFINITIVA	SOMME IMPEGNATE			
				PAGATE	RIMASTE DA PAGARE (7 - 5)	TOTALI IMPEGNI (5 + 6)	
1	2	3	4	5	6	7	8
		<b>CATEGORIA 15*</b>					
		SPESE NON CLASSIFICABILI IN ALTRE VOCI	P.M.	-	-	-	-
		<b>TOTALE SEZIONE ATTIVAZIONE</b>	<b>129.126.786.601</b>	<b>22.948.634.789</b>	<b>106.474.081.432</b>	<b>129.422.716.221</b>	<b>- 9.704.070.380</b>
		<b>SEZIONE 1*</b>					
		<b>ACQUISIZIONE BENI DI USO CORRENTE ED OPERE IMMOBILIARI</b>					
		<b>CATEGORIA 9*</b>					
		<b>421</b> Spese per opere di reattori nelle terre di riforma agraria con particolare riguardo a quelle comprese nei programmi zonali e straordinari di programmi zonali	20.000.000	-	-	-	- 20.000.000
		<b>422</b> Spese per la lottizzazione ed assegnazione delle terre	200.000.000	92.234.383	95.453.858	187.688.241	- 12.111.759
		<b>423</b> Spese per ripristino, trasformazione e manutenzione straordinaria dei borghi	330.000.000	-	-	-	- 330.000.000

XII LEGISLATURA - DISEGNI DI LEGGE E RELAZIONI - DOCUMENTI

FINANZIARIO DELL'ESERCIZIO 1986

PARTE II SPESE

RESIDUI ALL'INIZIO DELL'ESERCIZIO 1986...	GESTIONE DEI RESIDUI PASSIVI			GESTIONE DI CASSA			TOTALE DEI RESIDUI PASSIVI AL TERMINE DELL'ESERCIZIO 1986... (8 - 11)
	PAGATI	RIMASTI DA PAGARE	VARIAZIONI M - O N -	PREVISIONE	PAGAMENTI	DIFFERENZE RISPETTO ALLE PREVISIONI M - O N - (13 - 14) (14 - 15)	
8	9	11	12	13	14	15	16
-	-	-	-	-	-	-	-
169.389.484.326	10.740.528.354	110.332.664.264	- 17.516.291.508	161.710.000.000	32.629.162.842	- 108.020.837.157	227.306.748.696
770.000.000	-	-	- 770.000.000	500.000.000	-	- 500.000.000	-
39.110.410	23.639.604	-	- 15.491.028	250.000.000	115.873.987	- 134.126.013	95.453.858
668.086.616	146.993.600	103.582.550	- 397.910.448	700.000.000	146.993.600	- 533.006.400	103.582.550

XII LEGISLATURA - DISEGNI DI LEGGE E RELAZIONI - DOCUMENTI

RENDICONTI

CODICE	CAPITOLO		GESTIONE DI COMPETENZA				
	NUMERO	DENOMINAZIONE	PREVISIONE DEFINITIVA	SOMME IMPEGNATE			DIFFERENZE ASPETTO A.L. PREVISIONI IN + O - IN - (7-4) (4-7)
				PAGATE	ARMATE DA PAGARE (7-5)	TOTALI IMPEGNI (5+6)	
1	2	3	4	5	6	7	8
	424	Spese per ripristino, trasformazione e manutenzione straordinaria di opere pubbliche di pertinenza dell'Ente	2.000.000.000	1.74.073.600	1.825.526.400	1.999.600.000	- 400.000
	425	Spese per la formazione di nuove proprietà contadine ga. L. n. 12/03/1986 n. 11	250.000.000	-	250.000.000	250.000.000	-
		<b>TOTALE CATEGORIA 9*</b>	<b>2.800.000.000</b>	<b>266.307.983</b>	<b>2.171.280.258</b>	<b>2.437.488.241</b>	<b>- 362.511.759</b>
		<u>CATEGORIA 10*</u> <u>ACQUISIZIONE DI IMMOBILIZZAZIONI TECNICHE</u>					
	451	Acquisti di impianti, attrezzature e macchinari	P.M.	-	-	-	-
	452	Ripristini, trasformazione e manutenzione straordinaria di impianti, macchinari ed attrezzature	P.M.	-	-	-	-
		<b>TOTALE CATEGORIA 10*</b>	<b>P.M.</b>	<b>-</b>	<b>-</b>	<b>-</b>	<b>-</b>



XII LEGISLATURA - DISEGNI DI LEGGE E RELAZIONI - DOCUMENTI

RENDICONTO

CODICE	CAPITOLO		GESTIONE DI COMPETENZA				DIFFERENZE RISPETTO ALLE PREVISIONI (N - O) N - (T - A) A - (T)
	NUMERO	DENOMINAZIONE	PREVISIONE DEFINITIVA	SOMME IMPEGGATE			
				PAGATE	RIMASTE DA PAGARE (T - S)	TOTALI IMPEGGI (S + S)	
1	2	3	4	5	6	7	8
	471	CATEGORIA 11" ESPESE IN CONCESSIONE DALLLO STATO O DA ALTRI ENTI PUBBLICI	-	-	-	-	-
		TOTALE CATEGORIA 11"	-	-	-	-	-
		RISASSOTTO SEZIONE 2" RIFORMA AGRARIA					
		CATEGORIA 9" ACQUISIZIONE DI BENI DI USO DUREVOLE ED OPERE IMMOBILIARI	2.800.000.000	266.307.983	2.170.180.258	2.437.488.243	- 362.511.759
		CATEGORIA 10" ACQUISIZIONE DI IMMOBILI- LIZZAZIONI TECNICHE	P.M.	-	-	-	-
		CATEGORIA 11" OPERE IN CONCESSIONE DALLLO STATO O DA ALTRI ENTI PUBBLICI	P.M.	-	-	-	-
		TOTALE SEZIONE RIFORMA AGRARIA	2.800.000.000	266.307.983	2.170.180.258	2.437.488.243	- 362.511.759



XII LEGISLATURA - DISEGNI DI LEGGE E RELAZIONI - DOCUMENTI

FINANZIARIO DELL'ESERCIZIO 19 84

PARTE II SPESE

RESIDUI All'INIZIO DELL'ESERCIZIO 19 84	GESTIONE DEI RESIDUI PASSIVI			GESTIONE DI CASSA			TOTALE DEI RESIDUI PASSIVI AL TERMINE DELL'ESERCIZIO 19 84
	PAGATI	RIMASTI DA PAGARE	VARIAZIONI IN + O -	PREVISIONE	PAGAMENTI	DIFFERENZE RISPETTO ALLE PREVISIONI IN + O - (13 - 14) (14 - 15)	
1	10	11	12	13	14	15	16
-	-	-	-	-	-	-	-
-	-	-	-	-	-	-	-
4.834.733.355	1.018.626.458	2.548.049.017	- 1.269.379.880	4.700.000.000	1.284.934.441	- 3.415.065.559	4.719.229.273
-	-	-	-	-	-	-	-
-	-	-	-	-	-	-	-
4.834.733.355	1.018.626.458	2.548.049.017	- 1.269.379.880	4.700.000.000	1.284.934.441	- 3.415.065.559	4.719.229.273

XII LEGISLATURA - DISEGNI DI LEGGE E RELAZIONI - DOCUMENTI

RENDICONTO

CODICE	CAPITOLO		GESTIONE DI COMPETENZA				DIFFERENZA RISPETTO ALLE PREVISIONI IN "O.N." (7-4) 4-7
	NUMERO	DENOMINAZIONE	PREVISIONE DEFINITIVA	SOMME IMPEGNATE			
				PAGATE	RMASTE DA PAGARE (7-5)	TOTALI IMPEGN (5+6)	
1	2	3	4	5	6	7	8
		<b>SEZIONE II</b>					
		<b>ROMAICA</b>					
		<b>CATEGORIA 9</b>					
		<b>ACQUISIZIONE BENI DI</b>					
		<b>ST. DUREVOLE ED OPERE</b>					
		<b>IMMOBILIARI</b>					
501		Studi tecnici ed economici, ricerche anche sperimentali, riguardanti l'irrigazione, la difesa e la conservazione del suolo	100.000.000	-	100.000.000	100.000.000	-
502		Spese per la progettazione di dighe e relativi complessivi, irrigui	P.N.	-	-	-	-
503		Studi idrogeologici, geofisici e ricerche mediante sondaggi	700.000.000	-	700.000.000	700.000.000	-
504		Indennità di espropriazione per opere pubbliche realizzate dall'Ente	500.000.000	20.370.820	35.201.727	55.572.547	444.627.453
505		Lavoro di completamento di opere pubbliche	2.538.000.000	280.574.033	2.213.191.007	2.493.965.040	44.034.960
506		Interventi di somma urgenza su opere in esercizio	1.500.000.000	44.170.020	1.433.829.980	1.500.000.000	-

XII LEGISLATURA - DISEGNI DI LEGGE E RELAZIONI - DOCUMENTI

FINANZIARIO DELL'ESERCIZIO 1984

PARTI II SPESE

RESIDUO ALL'INIZIO DELL'ESERCIZIO 1984...	GESTIONE DEI RESIDUI PASSIVI			GESTIONE DI CASSA			TOTALE DEI RESIDUI PASSIVI ALLA FINE DELL'ESERCIZIO 1984... (8 = 7)
	PAGATI	RIMASTI DA PAGARE	VARIAZIONI IN - O - N -	PREVISIONE	PAGAMENTI	DIFFERENZE RISPETTO ALLE PREVISIONI IN - O - N - (15 - 14) (14 - 13)	
1	2	3	4	5	6	7	8
192.440.000	17.700.000	234.760.000	-	250.000.000	17.700.000	- 112.300.000	234.760.000
2.125.147.980	42.378.000	912.357.980	- 1.180.452.000	1.000.700.000	42.378.000	- 957.642.000	912.357.980
1.587.607.853	159.123.448	1.393.813.020	- 34.671.365	2.000.000.000	159.123.448	- 1.840.876.532	2.093.813.020
859.174.231	111.613.380	694.309.320	- 63.251.531	1.000.000.000	111.984.200	- 868.015.800	719.311.047
7.029.528.438	1.107.798.838	5.445.346.572	- 480.183.028	8.000.000.000	1.584.372.871	- 6.415.627.129	7.454.717.579
1.544.549.489	268.489.687	1.294.177.102	- 1.836.700	2.000.000.000	334.655.707	- 1.665.344.293	2.729.207.102

## XII LEGISLATURA - DISEGNI DI LEGGE E RELAZIONI - DOCUMENTI

## RENDICONTO

CODICE	CAPITOLO		GESTIONE DI COMPETENZA				DIFFERENZA RISPETTO ALLE PREVISIONI IN - 0 - IN - (7 - 4) - (4 - 7)
	NUMERO	DENOMINAZIONE	PREVISIONE DEFINITIVA	SOMME IMPEGNATE			
				PAGATE	RIMASTE DA PAGARE (7 - 5)	TOTALI IMPEGNI (5 + 6)	
1	2	3	4	5	6	7	8
	507	Spese per il ripristino e la manutenzione straordinaria di dighe ed impianti idrici	2.800.000.000	763.807.048	2.662.189.187	2.425.996.225	374.003.765
	508	Interventi di manutenzione straordinaria su opere in gestione provv. locale all'Ente	500.000.000	379.876.435	227.685.565	487.560.000	2.440.300
	509	Lavori di sondaggio e prove di portata per conto terzi	200.000.000	38.000.000	161.986.200	199.986.200	13.800
	TOTALE CATEGORIA 9"		8.838.000.000	1.448.796.256	6.524.283.666	7.973.080.022	864.913.978
	CATEGORIA 10"						
	ACQUISIZIONI DI IMMOBILIZZAZIONI TECNICHE						
	531	Acquisti di impianti, macchinari ed attrezzature	1.010.000.000	-	1.009.904.460	1.009.904.460	95.540
	532	Ripristini, trasformazioni e manutenzione straordinaria impianti, macchinari ed attrezzature	100.000.000	18.254.860	61.743.140	80.000.000	20.000.000
	533	Acquisto di autoveicoli	50.000.000	-	50.000.000	50.000.000	-

XII LEGISLATURA - DISEGNI DI LEGGE E RELAZIONI - DOCUMENTI

FINANZIARIO DELL'ESERCIZIO 1944

PARTE II - SPESE

RESIDUO ALL'INIZIO DELL'ESERCIZIO 1944	GESTIONE DEI RESIDUI PASSIVI			GESTIONE DI CASSA			TOTALE DEI RESIDUI PASSIVI ALL'ESISTENZA DELL'ESERCIZIO 1944
	PAGATI	RIMASTI DA PAGARE	VARIAZIONI IN - O N -	PRELIEVI	PAGAMENTI	DIFFERENZE RISPETTO ALLE PREVISIONI IN - O N -	
1	2	3	4	5	6	7	8
1.732.919.214	1.043.624.948	889.290.266	- 10.200	4.000.000.000	1.807.421.936	- 2.194.578.064	2.350.378.353
1.210.604.549	340.794.270	825.374.733	- 14.833.874	1.500.000.000	665.672.725	- 824.327.275	1.043.500.298
142.584.020	132.009.920	9.376.100	-	250.000.000	170.009.320	- 79.990.680	170.560.300
24.632.675.244	3.164.482.531	12.188.304.933	- 2.779.488.720	20.000.000.000	4.913.278.987	- 19.084.721.133	17.920.788.453
1.873.508.417	892.375.620	842.000.000	- 144.132.797	3.000.000.000	892.375.620	- 2.107.624.180	1.850.374.493
96.104.444	1.143.930	81.083.890	- 14.270.844	100.000.000	19.398.790	- 180.601.210	142.835.020
12.000.000	-	12.000.000	-	50.000.000	-	- 50.000.000	62.000.000

XII LEGISLATURA - DISEGNI DI LEGGE E RELAZIONI - DOCUMENTI

RENDICONTO

CODICE	CAPITOLO		GESTIONE DI COMPETENZA				
	NUMERO	DENOMINAZIONE	PREVISIONE DEFINITIVA	SOMME IMPEGNATE			DIFFERENZE RISPETTO ALLE PREVISIONI IN C.M. (7-4) (4-7)
				PAGATE	RIMASTE DA PAGARE (7-5)	TOTALI IMPEGNI (5+6)	
1	2	3	4	5	6	7	8
	534	Manutenzione straordinaria di autoveicoli	P.M.	-	-	-	-
		TOTALE CATEGORIA 10*	1.160.000.000	18.254.860	1.121.649.600	1.139.904.460	- 20.095.540
		CATEGORIA 11*					
		OPERE IN CONCESSIONE DALLO STATO E DA ALTRI ENTI PUBBLICI					
	541	TOTALE CATEGORIA 11*	-	-	-	-	-
		PIASMENTO SEZIONE 3* BENEFICA					
		CATEGORIA 9*					
		ACQUISIZIONE BENI DI USO DUREVOLE ED OPERE MONUMENTALI	8.838.000.000	1.448.798.354	6.524.283.666	7.973.080.072	- 864.319.978
		CATEGORIA 10*					
		ACQUISIZIONE DI IMMOBILIZZAZIONI TECNICHE	1.160.000.000	18.254.860	1.121.649.600	1.139.904.460	- 20.095.540
		CATEGORIA 11*					
		OPERE IN CONCESSIONE DALLO STATO E DA ALTRI ENTI PUBBLICI	-	-	-	-	-
		TOTALE SEZIONE BENEFICA	9.998.000.000	1.467.053.214	7.645.933.266	9.112.984.532	- 885.015.534

XII LEGISLATURA - DISEGNI DI LEGGE E RELAZIONI - DOCUMENTI

FINANZIARIO DELL'ESERCIZIO 1955

PARTI II SPESE

GESTIONE DEI RESIDUI PASSIVI				GESTIONE DI CASSA			TOTALE DEI RESIDUI PASSIVI AL TERMINE DELL'ESERCIZIO 18 3A - 19 - 11 -
RESIDUI ALL'INIZIO DELL'ESERCIZIO 1955 -	PAGATI	RIMASTI DA PAGARE	VARIAZIONI IN + O -	PREVISIONE	PAGAMENTI	DIFFERENZE RISPETTO ALLE PREVISIONI IN + O -	
1	2	3	4	5	6	7 (15 - 14) 116 - 121	8
2.057.129	1.883.500	-	- 173.628	10.000.000	1.883.500	- 8.118.500	-
1.387.870.209	895.403.050	934.089.890	- 160.377.269	3.260.000.000	933.657.910	- 2.346.342.090	2.055.739.490
-	-	-	-	-	-	-	-
-	-	-	-	-	-	-	-
19.632.675.244	3.444.482.531	11.388.504.393	- 1.779.488.720	20.000.000.000	4.915.278.897	- 15.086.721.113	17.912.788.659
1.387.870.209	895.403.050	934.089.890	- 160.377.269	3.260.000.000	933.657.910	- 2.346.342.090	2.055.739.490
-	-	-	-	-	-	-	-
19.621.346.453	4.359.485.541	12.322.594.283	- 1.939.865.989	23.260.000.000	5.826.926.797	- 17.423.093.223	19.968.428.149

XII LEGISLATURA - DISEGNI DI LEGGE E RELAZIONI - DOCUMENTI

RENDICONTI

CODICE	CAPITOLO		GESTIONE DI COMPETENZA				DIFFERENZE ASPETTO ALLE PREVISIONI N. O. N. = (7 - 8) - (9 - 10) (11 - 12) - (13 - 14)
	NUMERO	DENOMINAZIONE	PREVISIONE DEFINITIVA	SOMME IMPEGNATE			
				PAGATE	RESANDE DA PAGARE (7 - 8)	TOTALI IMPEGNI (9 + 10)	
1	2	3	4	5	6	7	8
		<b>RIASSUNTO RIBOLLO 2°</b>					
		<b>SPESE IN CONTO CAPITALE</b>					
		<b>SEZIONE 1°</b>					
		ATTIVAZIONE	139.126.786.801	22.948.634.789	106.474.081.432	129.422.716.221	9.704.070.180
		<b>SEZIONE 2°</b>					
		RIFORMA AGRARIA	2.800.000.000	266.307.983	2.171.180.256	2.437.488.241	360.511.759
		<b>SEZIONE 3°</b>					
		MONIFICAZIONE	9.998.000.000	1.467.051.216	7.645.933.244	9.112.984.482	883.015.518
		<b>TOTALE RIBOLLO 2°</b>	<b>151.924.786.801</b>	<b>24.681.993.988</b>	<b>116.291.194.936</b>	<b>140.973.188.944</b>	<b>10.951.597.657</b>
		<b>RIBOLLO 3°</b>					
		<b>ESTINZIONE DI MUTUI E ANTICIPAZIONI</b>					
		<b>CATEGORIA 16°</b>					
		REMBORSO DI MUTUI	-	-	-	-	-
		<b>TOTALE CATEGORIA 16°</b>	<b>-</b>	<b>-</b>	<b>-</b>	<b>-</b>	<b>-</b>
		<b>CATEGORIA 17°</b>					
		REMBORSO DI ANTICIPAZIONI E PASSIVE	-	-	-	-	-
		<b>TOTALE CATEGORIA 17°</b>	<b>-</b>	<b>-</b>	<b>-</b>	<b>-</b>	<b>-</b>



XII LEGISLATURA - DISEGNI DI LEGGE E RELAZIONI - DOCUMENTI

FINANZIARIO DELL'ESERCIZIO 1944

PARTI II SPESE

GESTIONE DEI RESIDUI PASSIVI				GESTIONE DI CASSA			TOTALE DEI RESIDUI PASSIVI AL TERMINE DELL'ESERCIZIO 1944 - (8 - 11)
RESIDUI AL 31/12/43 DELL'ESERCIZIO 1943 - 9	PAGATI 10	RESIDUI DA PAGARE 11	VARIAZIONI IN - O N - 12	PREVISIONE 13	PAGAMENTI 14	DIFFERENZE RISPETTO ALLE PREVISIONI IN - O N - (15 - 14) (16 - 13) 15	
149.089.484.814	30.740.928.284	120.332.664.264	- 17.316.292.908	141.710.000.000	51.549.142.843	- 108.020.837.157	227.306.745.634
4.634.055.355	1.018.626.458	2.348.049.017	- 1.269.379.880	4.700.000.000	1.284.934.442	- 3.415.065.558	4.729.229.275
18.622.344.453	4.359.385.581	12.322.594.883	- 1.939.865.989	23.260.000.000	5.826.936.797	- 17.433.063.203	19.968.528.149
192.347.884.634	36.119.040.093	135.703.308.164	- 20.725.538.377	189.670.000.000	60.801.034.082	- 128.868.965.918	251.994.503.120
-	-	-	-	-	-	-	-
-	-	-	-	-	-	-	-
-	-	-	-	-	-	-	-
-	-	-	-	-	-	-	-
-	-	-	-	-	-	-	-

XII LEGISLATURA - DISEGNI DI LEGGE E RELAZIONI - DOCUMENTI

RENDICONTO

CODICE	CAPICOLO		GESTIONE DI COMPETENZA				DIFFERENZE RISPETTO ALLE PREVISIONI IN O.M. - (7-4) (4-7)
	NUMERO	DENOMINAZIONE	PREVISIONE DEFINITIVA	SOMME IMPECHATE			
				PAGATE	ANIMATE DA PAGARE (7-5)	TOTALI IMPEGNI (5+6)	
1	2	3	4	5	6	7	8
		<u>CATEGORIA 18*</u>					
	641	RIEMBORSO DI OBBLIGAZIONI	-	-	-	-	-
		TOTALE CATEGORIA 18*	-	-	-	-	-
		<u>CATEGORIA 19*</u>					
	661	ESTINZIONE DEBITI DIVERSI	-	-	-	-	-
		TOTALE CATEGORIA 19*	-	-	-	-	-
		<u>RISERVA TITOLO 3*</u>					
		ESTINZIONE DI MUTUI ED ANTICIPAZIONI					
		<u>CATEGORIA 16*</u>					
		RIEMBORSO DI MUTUI	-	-	-	-	-
		<u>CATEGORIA 17*</u>					
		RIEMBORSO DI ANTICIPAZIONI PASSIVE	-	-	-	-	-
		<u>CATEGORIA 18*</u>					
		RIEMBORSO DI OBBLIGAZIONI	-	-	-	-	-
		<u>CATEGORIA 19*</u>					
		ESTINZIONE DI DEBITI DIVERSI	-	-	-	-	-
		TOTALE TITOLO 3*	-	-	-	-	-



## XII LEGISLATURA - DISEGNI DI LEGGE E RELAZIONI - DOCUMENTI

## RENDICONTO

CODICE	CAPITOLO		GESTIONE DI COMPETENZA				
	NUMERO	DENOMINAZIONE	PREVISIONE DEFINITIVA	SOMME IMPEGNATE			DIFFERENZE RISPETTO ALL'E PREVISIONE M - O M - (7 - 4) (4 - 7)
				PAGATE	RIMASTE DA PAGARE (7 - 5)	TOTALI IMPEGNI (5 + 6)	
1	2	3	4	5	6	7	8
		<b>TITOLO 4°</b>					
		<b>PARTITE DI GIRO</b>					
		<b>CATEGORIA 20°</b>					
		<b>SPESE AVVENTI NATURA DI</b>					
		<b>PARTITE DI GIRO</b>					
	701	Ritenute erariali su red- diti di lavoro dipenden- te	11.000.000.000	8.595.930.731	1.487.591.326	10.083.522.057	- 916.477.943
	702	Ritenute erariali su red- diti di lavoro autonomo	300.000.000	237.494.339	50.377.898	287.872.237	- 12.127.763
	703	Ritenute previdenziali ed assistenziali a cari- co dei dipendenti	3.500.000.000	2.126.396.973	900.211.671	3.026.608.644	- 473.491.356
	704	Ritenute diverse a cari- co dei dipendenti	1.300.000.000	971.906.120	88.388.262	1.060.294.382	- 239.705.618
	705	Anticipazioni per c/ del- la CPDEL di acconti a fi- voro degli ex dipendenti della vedova e degli or- fani aventi diritto alla pensione (RDL 3/03/38 n. 480)	50.000.000	24.670.000	-	24.670.000	- 25.330.000
	706	Anticipazioni per c/ dello Stato e di altri Enti	P.M.	-	-	-	-
	707	Depositi cauzionali pre- stati da terzi	50.000.000	600.000	1.700.000	2.300.000	- 47.700.000

## XII LEGISLATURA - DISEGNI DI LEGGE E RELAZIONI - DOCUMENTI

## FINANZIARIO DELL'ESERCIZIO 1984

## PARTE II SPESE

GESTIONE DEI RESIDUI PASSIVI				GESTIONE DI CASSA			TOTALE DEI RESIDUI PASSIVI AL TERMINE DELL'ESERCIZIO 1984 (8 = 7)
RESIDUI ALL'INIZIO DELL'ESERCIZIO 1984 (1)	PAGATI	AVVIATI DA PAGARE	VARIAZIONI IN + O -	PREVISIONE	PAGAMENTI	DIFFERENZE RISPETTO ALLE PREVISIONI IN + O - (15 - 14) (16 - 15)	
2	3	4	5	6	7	8	9
1.284.384.894	1.253.183.812	30.901.082	-	12.500.000.000	9.849.114.543	- 2.650.885.457	1.519.492.408
10.116.205	10.116.205	-	-	350.000.000	247.610.544	- 102.389.456	50.377.898
797.543.147	797.543.147	-	-	4.000.000.000	2.923.940.120	- 1.076.059.880	900.112.671
5.650.387	5.631.127	19.260	-	1.300.000.000	977.537.247	- 322.462.753	88.408.122
-	-	-	-	50.000.000	14.670.000	- 35.330.000	-
-	-	-	-	-	-	-	-
48.094.248	600.000	24.561.046	- 6.933.202	50.000.000	1.200.000	- 48.800.000	40.261.046

XII LEGISLATURA - DISEGNI DI LEGGE E RELAZIONI - DOCUMENTI

RENDICONTO

CODICE	CAPITOLO		GESTIONE DI COMPETENZA				DIFFERENZE RISPETTO ALLE PREVISIONI (8 - 4) - (7 - 5)
	NUMERO	DENOMINAZIONE	PREVISIONE DEFINITIVA	SOMME IMPEGNATE			
				PAGATE	RMASTE DA PAGARE (7 - 5)	TOTALI IMPEGNI (6 + 8)	
1	2	3	4	5	6	7	8
	708	Somme pagate per c/ di terzi	2.000.000.000	3.136.935.450	250.040.650	3.386.976.100	+ 1.386.976.100
	709	Esercizio c/ I.V.A.	50.000.000	-	13.744.893	13.744.893	- 36.255.107
	710	Anticipazioni all'Economia dell'Ente	200.000.000	-	-	-	- 200.000.000
	711	Versamento a favore dello Stato di annualità relative a terreni espropriati, acquistati ed assegnati	160.000.000	43.773.338	91.912.706	135.686.044	- 24.313.956
	712	Anticipazioni varie	2.000.000.000	152.989.403	42.857.454	195.846.857	- 1.804.153.143
	713	Partite in sospeso	150.000.000	-	14.556.800	14.556.800	- 135.443.200
	714	Movimenti bancari	150.000.000.000	192.204.000.000	-	192.204.000.000	+ 42.204.000.000
		TOTALE CATEGORIA 20*	170.760.000.000	207.484.696.354	2.941.281.660	210.425.978.014	+ 39.665.978.014
		<u>RIASSUNTO TITOLO 4*</u>					
		<u>PARTE DI GIRO</u>					
		<u>CATEGORIA 20*</u>					
		SPESA AVANTI NATURA DI PARTITE DI GIRO	170.760.000.000	207.484.696.354	2.941.281.660	210.425.978.014	+ 39.665.978.014
		TOTALE TITOLO 4*	170.760.000.000	207.484.696.354	2.941.281.660	210.425.978.014	+ 39.665.978.014

XII LEGISLATURA - DISEGNI DI LEGGE E RELAZIONI - DOCUMENTI

FINANZIARIO DELL'ESERCIZIO 1976

PARTI II SPESE

RESIDUI ALL'INIZIO DELL'ESERCIZIO 1976	GESTIONE DI RESIDUI PASSIVI			GESTIONE DI CASSA			TOTALE DEI RESIDUI PASSIVI AL TERMINE DELL'ESERCIZIO 1976
	PAGATI	RESIDUI DA PAGARE	VARIAZIONI IN - O +	PREVISIONE	PAGAMENTI	DIFFERENZE RISPETTO ALLE PREVISIONI IN - O +	
1	2	3	4	5	6	7 (7-6) (6-5)	8
871.527.351	93.670.283	776.828.298	- 3.030.474	2.500.000.000	3.230.605.733	730.605.733	1.024.854.344
15.624.313	9.032.992	10.593.523	-	50.000.000	5.032.992	44.967.008	24.338.416
-	-	-	-	200.000.000	-	200.000.000	-
4.717.250.427	47.100	4.717.203.517	-	4.900.000.000	43.820.438	4.856.179.562	4.809.116.233
422.676.447	121.476.788	446.849.243	- 45.320.428	2.500.000.000	274.686.191	2.225.513.809	489.706.697
164.230.182	22.620.771	114.767.254	- 24.840.157	500.000.000	22.630.771	477.368.229	331.324.054
-	-	-	-	130.000.000.000	192.204.000.000	62.204.000.000	-
8.525.794.325	2.309.952.225	6.125.711.849	- 80.134.251	178.300.000.000	209.794.648.579	30.894.648.579	9.076.992.509
8.525.794.325	2.309.952.225	6.125.711.849	- 80.134.251	178.300.000.000	209.794.648.579	30.894.648.579	9.076.992.509
8.525.794.325	2.309.952.225	6.125.711.849	- 80.134.251	178.300.000.000	209.794.648.579	30.894.648.579	9.076.992.509






XII LEGISLATURA - DISEGNI DI LEGGE E RELAZIONI - DOCUMENTI

FINANZIARIO DELL'ESERCIZIO 1976

PARTI II SPESE

RESIDUI AL INIZIO DELL'ESERCIZIO 1976...	GESTIONE DEI RESIDUI PASSIVI			GESTIONE DI CASSA			TOTALE DEI RESIDUI PASSIVI AL TERMINE DELL'ESERCIZIO 1976... (8 - 11)
	PAGATI	RIMASTI DA PAGARE	VARIAZIONI IN - O IN -	PREVISIONI	PAGAMENTI	DIFFERENZE RISPETTO ALLE PREVISIONI IN - O IN - (13 - 14) (14 - 15)	
8	10	11	12	13	14	15	16
15.314.294.807	7.844.738.039	6.224.267.018	- 1.425.289.751	79.601.000.000	57.871.193.544	- 21.529.806.456	20.328.278.942
192.947.884.434	36.119.040.093	135.703.308.164	- 30.725.538.377	169.670.000.000	60.801.024.081	- 128.868.965.919	251.994.503.120
-	-	-	-	-	-	-	-
8.527.798.325	2.309.952.325	6.139.711.849	- 80.134.251	178.900.000.000	209.794.648.579	- 30.894.648.579	9.276.993.509
214.387.979.766	46.093.730.356	148.063.287.031	- 22.230.962.379	447.971.000.000	328.466.876.224	- 119.504.123.776	281.399.775.471



## XII LEGISLATURA - DISEGNI DI LEGGE E RELAZIONI - DOCUMENTI

ENTE DI SVILUPPO AGRICOLO

CLASSIFICAZIONE DELLE ATTIVITA'	CONSISTENZA AL 01/01/1986	VARIAZIONI AVVENUTE DURANTE L'ESERCIZIO		CONSISTENZA AL 31/12/1986
		+	-	
ATTIVITA' FINANZIARIA	231.159.886.388	531.871.265.983	451.984.209.919	311.046.942.452
ATTIVITA' DISPONIBILE	34.869.926.319	8.856.379.692	33.832.451	43.692.473.560
ATTIVITA' NON DISPONIBILI	<u>252.778.278.672</u> 518.808.091.379	<u>51.681.544.450</u> 592.409.190.125	<u>2.399.229.964</u> 454.417.262.334	<u>302.060.603.158</u> 656.800.019.170
SPESE DI FUNZIONAMENTO	<u>566.865.870.070</u> 1.085.673.961.449	<u>58.134.303.503</u> 650.543.493.628	<u>-</u> 454.417.262.334	<u>625.000.173.573</u> 1.281.800.192.743
AUMENTO DELLA CONSISTENZA DELLE ATTIVITA'		+ 196.126.231.294		
ECCEDEXZA DELLE PASSIVITA' AL 31/12/1985	56.871.903.987			
DIMINUZIONE DELL'ATTIVITA' AL 31/12/1986				47.964.380.839
MIGLIORAMENTO PATRIMONIALE		- 8.907.523.148		
	1.142.545.865.436	+ 187.218.708.146		1.329.764.573.582
CONTI D'ORDINE	1.271.926.525			1.271.926.525
	<u>1.143.817.791.961</u>	<u>+ 187.218.708.146</u>		<u>1.331.036.500.107</u>

## XII LEGISLATURA - DISEGNI DI LEGGE E RELAZIONI - DOCUMENTI

## QUADRO GENERALE

## RIASSUNTO DEI CONTI GENERALI DELL'ESERCIZIO 1986

CLASSIFICAZIONE DELLE PASSIVITA'	CONSISTENZA AL 1/01/1986	VARIAZIONE AVVENUTE DURANTE L'ESERCIZIO		CONSISTENZA AL 31/12/1986
		+	-	
PASSIVITA' FINANZIARIA	216.387.979.766	133.336.488.440	68.324.692.735	281.399.775.471
PASSIVITA' DIVERSE	890.776.975.539	120.000.000.000	-	1.010.776.975.539
	<u>1.107.164.955.305</u>	<u>253.336.488.440</u>	<u>68.324.692.735</u>	<u>1.292.176.751.010</u>
RENDITE ED UTILI	<u>35.380.910.131</u>	<u>2.206.912.441</u>	<u>-</u>	<u>37.587.822.572</u>
	1.142.545.865.436	255.543.400.881	68.324.692.735	1.329.764.573.582
ECCEDEXZA NEL LA CONSISTEN- ZA DELLE PAS- SIVITA'		+ 187.218.708.146		
	1.142.545.865.436	+ 187.218.708.146		1.329.764.573.582
CONTI D'ORD.	1.271.926.525			1.271.926.525
	1.143.817.791.961	+ 187.218.708.146		1.331.036.500.107

XII LEGISLATURA - DISEGNI DI LEGGE E RELAZIONI - DOCUMENTI

E.S.A.  
SERVIZIO RAGIONERIA

Allegato n. 1  
Conto Generale "A"

BILANCIO CONSUNTIVO AL 31/12/1986  
(Stato Patrimoniale)

4

Crediti finanziari  
Crediti verso le Banche

D E N O M I N A Z I O N E	
Banco di Sicilia c/c 690:90	4.289.347.335
Banca d'Italia Tesoreria c/c 3103/1	13.926.658.430
TOTALE BANCHE AL 31/12/86	18.216.005.765
	*****

XII LEGISLATURA - DISEGNI DI LEGGE E RELAZIONI - DOCUMENTI

CONTO GENERALE "A"  
ATTIVITA' E PASSIVITA' FINANZIARIE

ATTIVITA'	CONSISTENZA AL 1/01/1986	VALORIZZAZIONI AVVENUTE DOPPIATE L' ESERCIZIO	CONSISTENZA AL 31/12/1986	PASSIVITA'	CONSISTENZA AL 1/01/1986	VALORIZZAZIONI AVVENUTE DOPPIATE L' ESERCIZIO	CONSISTENZA AL 31/12/1986
Residui attivi di bilancio	216.387.979.766	199.352.299.856	282.630.836.687	Residui passivi di bilancio	216.387.979.766	133.336.488.640	281.399.775.671
Crediti verso le Banche	143.383.215.842	222.318.266.127	18.216.005.745		216.387.979.766	133.336.488.640	281.399.775.671
Aumento delle con- sistenze delle at- tività finanziarie	231.139.886.388	531.871.265.983	311.046.942.452	Aumento della consistenza delle attività finanziarie		65.021.795.705	
		+ 79.887.056.046		Eccedenza delle attività al 31/12/1985 Al 31/12/1986	14.771.904.622		29.647.166.982
T O T A L E	231.139.886.388	+ 79.887.056.046	311.046.942.452	BALDO	231.139.886.388	+ 14.813.260.359	29.647.166.982
				TOTALE	231.139.886.388	+ 79.887.056.046	311.046.942.452

## XII LEGISLATURA - DISEGNI DI LEGGE E RELAZIONI - DOCUMENTI

## CONTO GENERALE "B" ATTIVITA' DISPONIBILI

## BENI IMMOBILI - MOBILI E CREDITI

DENOMINAZIONE	CONSISTENZA AL 1/01/1986	VARIAZIONI AVVENUTE DURANTE L'ESERCIZIO		CONSISTENZA AL 31/12/1986
		IN PIU'	IN MENO	
<b>BENI IMMOBILI</b>				
Fabbricati	4.586.246.939	3.036.614.139	-	7.622.861.078
Fondi rurali	1.187.349.737	-	-	1.187.349.737
Terreni	463.961.466	-	156.950	463.804.516
Parchi per macchine agricole	239.789.494	-	-	239.789.494
Scuole tecniche agrarie e campi sperimentali	203.682.882	-	-	203.682.882
Impianti per la conservazione e va- lorizzazione dei prodotti agricoli	341.401	-	-	341.401
	<u>6.681.371.219</u>	<u>3.036.614.139</u>	<u>156.950</u>	<u>9.717.829.108</u>
<b>BENI MOBILI</b>				
Automobili	1.432.335.747	132.080.552	1.600.000	1.562.816.299
Mezzi di trasporto ad uso di cam- pagna	1.247.181.438	-	-	1.247.181.438
Magazzino	259.300.458	-	-	259.300.458
Macchinario ad uso agricolo e tra- sformazione fondiaria ed attrezza- ture varie	12.052.189.376	3.035.390.865	16.000.000	15.071.580.241
Mobili ed arredi di ufficio, arre- damanti ed attrezzi tecnici	3.358.558.326	161.542.136	13.675.501	3.506.424.961
Titoli di proprietà	281.044.500	-	1.150.000	279.894.500
Partecipazione azionaria	9.546.147.280	2.490.752.000	1.250.000	12.035.649.280
	<u>28.176.757.125</u>	<u>5.819.765.553</u>	<u>33.675.501</u>	<u>33.962.847.177</u>
<b>CREDITI</b>				
Finanziamenti mutui ed anticipazioni	6.862.554	-	-	6.862.554
Azienda Maniace in liquidazione	4.934.721	-	-	4.934.721
	<u>11.797.275</u>	<u>-</u>	<u>-</u>	<u>11.797.275</u>
<b>TOTALE COMPLESSIVO CONTO GENERALE "B"</b>	<b>34.869.926.319</b>	<b>8.856.379.692</b>	<b>33.832.451</b>	<b>43.692.473.560</b>

## XII LEGISLATURA - DISEGNI DI LEGGE E RELAZIONI - DOCUMENTI

CONTO GENERALE "C"

BILANCIO CONSUNTIVO AL 31/12/1986

(ATTIVITA' NON DISPONIBILE)

DENOMINAZIONE	CONSUNTIVO AL 1/01/1986	VARIAZIONI ESERCIZIO		CONSUNTIVO AL 31/12/1986
		IN PIU'	IN MENO	
Opere di trasformazione e di miglio- ramento fondiario (Case, strade, borghi, acquedotti) elettrificazione rurale	252.778.278.672	51.681.544.450	2.399.219.964	302.060.603.158
	252.778.278.672	51.681.544.450	2.399.219.964	302.060.603.158

## XII LEGISLATURA - DISEGNI DI LEGGE E RELAZIONI - DOCUMENTI

## CONTO GENERALE "D" PASSIVITA' DIVERSE

	CONSISTENZA AL 1/01/1986	VARIAZIONE AVVENUTE DURANTE L'ESERCIZIO		CONSISTENZA AL 31/12/1986
		+	-	
<b>PATRIMONIO</b>				
Patrimonio ex Istituto V. Emanuele per il bonificamen to della Sicilia	29.955.937	-	-	29.955.937
<b>TOTALE</b>	<b>29.955.937</b>	<b>-</b>	<b>-</b>	<b>29.955.937</b>
<b>APPORTI ED ASSEGNAZIONI</b>				
<b>All'ex Gestione Ordinaria</b>				
- Apporto dello Stato	75.211.980	-	-	75.211.980
- " della Regione Siciliana	1.025.813.040	-	-	1.025.813.040
- " della R.S. Legge 31 del 31/12/1965	6.000.000.000	-	-	6.000.000.000
<b>TOTALE</b>	<b>7.101.025.020</b>	<b>-</b>	<b>-</b>	<b>7.101.025.020</b>
<b>All'ex Gestione Speciale Riforma Agraria</b>				
- Apporto dello Stato L. 104 del 27/10/1959	46.300.000.000	-	-	46.300.000.000
- " " " " " 600 " 09/07/1957	15.700.000.000	-	-	15.700.000.000
- " " " " " 404 " 02/06/1961	2.700.000.000	-	-	2.700.000.000
- " " " " " 110 " 03/02/1963	3.600.000.000	-	-	3.600.000.000
- " " " " " 311 " 08/05/1964	2.900.000.000	-	-	2.900.000.000
<b>TOTALE</b>	<b>71.200.000.000</b>	<b>-</b>	<b>-</b>	<b>71.200.000.000</b>
<b>All'Ente di Sviluppo Agricolo</b>				
- Apporto dello Stato L. 901 del 14/07/65,	29.212.000.000	-	-	29.212.000.000
- " " " " " L. 186 " 30/04/76	665.861.000.000	120.000.000.000	-	785.861.000.000
- " " " " " della R.S. " 21 " 10/08/65	25.000.000.000	-	-	25.000.000.000
- " " " " " " " 20 " 18/07/68 zone terren.	2.500.000.000	-	-	2.500.000.000
- " " " " " " " 1 " 03/03/62 " " "	50.000.000.000	-	-	50.000.000.000
- " " " " " " " 48 " 28/11/70 Piani zonali	10.000.000.000	-	-	10.000.000.000
- " " " " " " " 4 " 27/02/65 " " "	450.000.000	-	-	450.000.000
- " " " " " " " 72 " 01/08/75 " " "	2.260.000.000	-	-	2.260.000.000
- " " " " " " " 51 " 04/12/78 " " "	44.000.000	-	-	44.000.000
- " " " " " " " 174 " 21/07/79 " " "	15.000.000.000	-	-	15.000.000.000
- " " " " " " " 84 " 12/08/80 " " "	5.000.000.000	-	-	5.000.000.000
- " " " " " " " 58 " 14/06/83 " " "		-	-	
<b>TOTALE</b>	<b>825.327.000.000</b>	<b>120.000.000.000</b>	<b>-</b>	<b>945.327.000.000</b>
<b>ACCANTONAMENTI VARI</b>				
Fondo ammortamento e deprezzamenti	5.838.306.416	-	-	5.838.306.416
Fondo di riserva	105.968.814	-	-	105.968.814
Fondi rivalutazione immobiliare	1.174.719.352	-	-	1.174.719.352
<b>TOTALE</b>	<b>7.118.994.582</b>	<b>-</b>	<b>-</b>	<b>7.118.994.582</b>
<b>TOTALE GENERALE CONTO "D"</b>	<b>890.776.975.534</b>	<b>120.000.000.000</b>	<b>-</b>	<b>1.010.776.975.534</b>



**ENTE REGIONALE DI SVILUPPO AGRICOLO IN SICILIA  
(E.S.A.)**

**ESERCIZIO 1987**



RELAZIONE DEL CONSIGLIO D'AMMINISTRAZIONE





## ENTE DI SVILUPPO AGRICOLO

## DELIBERAZIONE N°222/C.A.

OGGETTO: Approvazione bilancio consuntivo per l'esercizio finanziario 1987 (1 gennaio - 31 dicembre 1987).

L'anno millenovecentoottantaotto, il giorno 7 del mese di luglio in Palermo

## IL CONSIGLIO DI AMMINISTRAZIONE

Con l'intervento dei Sigg. Consiglieri:

On.le Prof. Filippo Lentini Presidente, On.le Mongiovi Michele Vice Presidente, Sig. Amico Salvatore, Sig. Calamo Antonino, Dr. Cordio Giovanni, Dr. Falcone Salvatore, Rag. Giambalvo Italo, Sig. Grasso Alfio, Avv. Lacognata Giuseppe, Dr. Miccichè Giuseppe Salv., Sig. Natoli Tino Santi, Cav. Panvini Giuseppe, Prof. Rundo Giuseppe, Avv. Vaccaro Giuseppe.

E' assente giustificato il Dr. Pinzarrone Giovanni.

Assistono i componenti il Collegio dei Revisori: Dr. Morreale Gerlando Presidente, Dr. Mancino Giuseppe, Dr. Vitale Natale.

Assiste il Magistrato della Corte dei Conti: Dr. Fichera Michele. Interviene alla seduta il Direttore Generale f.f.: Dr. Ignazio Palazzo.

VISTA la Legge Regionale 10 agosto 1965, n°21, relativa alla trasformazione dell'E.R.A.S. in Ente di Sviluppo Agricolo;

VISTO lo Statuto dell'Ente approvato con D.P.R.S. 21/1966, n° 108/A reg.to alla Corte dei Conti il 13/8/1966, reg. I - fgl.

## XII LEGISLATURA - DISEGNI DI LEGGE E RELAZIONI - DOCUMENTI

VISTO il Decreto dell'Assessorato AA.FF. del 31/10/1974, n°

154/D.R.;

VISTO il Decreto dell'Assessorato AA.FF. dell'8/8/1974, n°

144/D.R.;

VISTO il Decreto dell'Assessorato AA.FF. dell'8/11/1974, n°

155/D.R.;

VISTO il D.A. n° 285/D.R. dell'8/6/1977;

VISTA la nota della Corte dei Conti n°5687/701 del 1/4/1986;

VISTO il D.P.R.S. n°148 del 22/6/1979;

VISTO il D.P.R.S. n°130 del 16/12/1985;

VISTO il D.P.R.S. del 6/2/1986 n°17;

VISTO il bilancio consuntivo dell'Ente per l'esercizio 1987

che si riassume nelle seguenti risultanze:

PARTE I	ENTRATE
Titolo 1° - Entrate derivanti da	
trasferimenti correnti	£. 175.000.000.000
Titolo 2° - Altre entrate	" 2.866.458.077
Titolo 3° - Entrate per alienazione di	
beni patrimoniali e riscos-	
sione di crediti	£. 109.482.139
Titolo 4° - Entrate derivanti da tra-	
sferimenti in c/Capitale	£. 2.199.104.228
Titolo 5° - Accensione di prestiti	" p.m.
Titolo 6° - Partite di Giro	" 245.118.649.205
TOTALE	£. 425.293.693.649

## XII LEGISLATURA - DISEGNI DI LEGGE E RELAZIONI - DOCUMENTI

Parte II°	SPESE
Titolo 1° - Spese correnti	£. 65.668.478.803
Titolo 2° - Spese in c/Capitale	" 129.939.534.095
Titolo 3° - Estinzione di mutui e anticipazioni	" p.m.
Titolo 4° - Partita di Giro	" 245.118.649.205
TOTALE	<u>£. 440.726.656.103</u>

VISTO il verbale n° 128 del 1/7/88 del Collegio dei Revisori  
dei Conti

all'Unanimità DELIBERA

- di approvare il bilancio consuntivo dell'Ente di Sviluppo

Agricolo in Sicilia per l'esercizio 1987 (1/1 - 31/12/1987)

comprensivo degli elenchi dei Residui attivi e passivi al


31 Dicembre 1987 e degli <sup>rendici</sup> ~~dati~~ attivi al 31/12/87 classificati ai

sensi dell'art. 263 del R.D. 23/5/24, n.827.

La presente deliberazione sarà inviata all'Assessorato Agri-  
cultura e Foreste a norma delle vigenti disposizioni.

IL PRESIDENTE

(On.le Prof. Filippo Ventini)







**RELAZIONE CONTABILE AL BILANCIO CONSUNTIVO****PER L'ESERCIZIO 1987 - ( 1 GENNAIO - 31 DICEMBRE 1987**

Il bilancio consuntivo dell'esercizio 1987 è stato compilato secondo lo schema allegato al D.P.R. del 18 dicembre 1979 n.696 pubblicato nella Gazzetta Ufficiale della Repubblica Italiana n.18 del 19 gennaio 1980.

Esaminando dettagliatamente i titoli e le singole categorie di entrata e di spesa della competenza abbiamo le seguenti risultanze:

## XII LEGISLATURA - DISEGNI DI LEGGE E RELAZIONI - DOCUMENTI

- PER LE SPESE -

TITOLI	DESCRIZIONE	PREVISIONE DEFINITIVA	IMPEGNI	PAGAMENTI	RIESTI DA PAGARE	MAGGIORI (+) O MINORI (-) IMPEGNI
1	Spese Correnti	71.688.975.411	65.668.472.803	52.359.425.320	13.310.047.483	- 6.020.502.608
2	Spese in conto capitale	139.374.191.570	129.939.534.095	22.291.387.116	107.648.146.979	- 9.434.657.475
3	Estinzione di mutui e anticipazioni	P.M.	---	---	---	---
4	Partite di giro	220.760.000.000	245.118.649.205	241.187.211.821	3.931.437.384	+ 24.358.649.205
	Totale delle spese	431.823.166.981	440.726.656.103	315.837.024.257	124.889.631.846	+ 8.903.489.122
	N.B.: Nell'elaborato elettronico la previsione definitiva delle partite di giro è maggiorata di f.25.952.642.804 in quanto per registrare i maggiori impegni si è dovuto aumentare anche la previsione.					

XII LEGISLATURA - DISEGNI DI LEGGE E RELAZIONI - DOCUMENTI

TITOLI	D E S C R I Z I O N E	PREVISIONE DEFINITIVA	ACCERTAMENTI	RISCOSSIONI	RIMASTI DA RISCUOTERE	MAGGIORI (+) O MINORI (-) ACCERTAMENTI
1	Entrate derivanti da trasferimenti correnti	175.500.000.000	175.000.000.000	—	175.000.000.000	- 500.000.000
2	Altre entrate	2.213.000.000	2.366.458.077	2.581.058.291	285.399.786	+ 653.458.077
3	Entrate per alienazione di beni patrimoniali e riscossioni di crediti	133.000.000	109.482.139	109.482.139	—	- 23.517.861
4	Entrate derivanti da trasferimenti in conto capitale	3.570.000.000	2.199.104.228	882.832.090	1.316.272.138	- 1.370.895.772
5	Accensione di prestiti	—	—	—	—	—
6	Partite di giro	220.760.000.000	245.118.649.205	242.222.925.888	2.895.723.317	+ 24.358.649.205
	Totale	402.176.000.000	425.293.693.649	245.796.298.408	179.497.395.241	+ 23.117.693.649
	NB. Nell'elaborato elettronico l'importo degli accertamenti e delle riscossioni è maggiore di L. 18.216.005.765 par. alla esistenza di cassa al 1/1/1987.					

## XII LEGISLATURA - DISEGNI DI LEGGE E RELAZIONI - DOCUMENTI

Dalle suddette risultante emerge un disavanzo della gestione di competenza per l'esercizio 1987 come segue:

Accertamenti	£.	425.293.693.649
Impegni	"	440.726.656.103
Disavanzo economico	£.	<u>15.432.962.454</u>

Riesaminando i risultati della gestione dei residui e di quelli della competenza si ottiene l'avanzo di amministrazione così determinato:

Cassa e Banche c/c al 31.12.87	£.	15.559.080.310
Residui attivi al 31.12. 1987	"	331.104.776.333
	£.	<u>346.663.856.643</u>
Residui passivi al 31.12.1987	"	<u>305.281.650.998</u>
Avanzo d'Amministrazione	£.	<u>41.382.205.645</u>

che trova riscontro nella situazione finanziaria come appresso:

Cassa e Banche c/c al 1/1/1987	£.	18.216.007.765
--------------------------------	----	----------------

Entrate in competenza:

£. 245.796.298.408

Entrate in c/ residui:

£. 141.218.841.198 " 387.015.137.606

a riportare £. 405.231.145.371

## XII LEGISLATURA - DISEGNI DI LEGGE E RELAZIONI - DOCUMENTI

	Riporto	£.	405.231.145.371
Spese in c/comp.	£.	315.837.024.257	
Spese in c/res.	"	<u>73.835.040.804</u> "	<u>389.672.065.061</u>
Saldo cassa al 31.12.1987		£.	<u>15.559.080.310</u>
Saldo Cassa al 31.12.1987		£.	15.559.080.310
Residui attivi di competenza:			
	£.	179.497.395.241	
Residui attivi pre			
cedenti:	£.	<u>151.607.381.092</u>	" <u>331.104.776.333</u>
			£. 346.663.856.643
Residui passivi di			
competenza	£.	124.889.631.846	
Residui passivi			
precedenti:	"	<u>180.392.019.152</u>	" <u>305.281.650.998</u>
Avanzo di Amministrazione		£.	<u>41.382.205.645</u>
che viene altresì dimostrato dalle variazioni che l'avanzo			
di amministrazione precedente ha subito durante la			
gestione 1986:			
Avanzo d'Amministrazione al			
31.12.1986		£.	29.647.166.981
Variazioni positive nei residui			
passivi		"	<u>27.172.715.515</u>
A riportare		£.	56.819.882.496

## XII LEGISLATURA - DISEGNI DI LEGGE E RELAZIONI - DOCUMENTI

Riporto	£.	56.819.882.496
Variazioni negativi nei residui		
attivi	"	<u>4.714.397</u>
	£.	56.815.168.099
Disavanzo economico competenza		
1987	"	<u>15.432.962.454</u>
Avanzo di Amministrazione '87	£.	<u><u>41.382.205.645</u></u>

In merito all'avanzo verificatosi è da dire che a seguito dell'esame dei residui attivi e passivi, esame tutt'ora in corso, si è avuto un miglioramento nella gestione dei residui per un netto di £.27.168.001.118= Per cui si ha la seguente dimostrazione:

maggiori accertamenti	£.	23.117.693.649
- maggiori impegni	"	<u>8.903.489.122</u>
	£.	14.214.204.527
+ Variazione positiva nei residui	"	<u>27.168.001.118</u>
Avanzo d'Amministrazione	£.	<u><u>41.382.205.645</u></u>

Nell'esercizio sono stati assunti maggiori accertamenti nel titolo II° " Altre Entrate " per £. 653.458.077=, minori accertamenti nel titolo III " Entrate per alienazioni di beni patrimoniali e riscossioni di crediti " per lire £.23.517.861=, minori accertamenti nel titolo IV " Entrate

derivanti da trasferimenti in c/ capitale" per lire  
£.1.370.895.772=, un maggiore accertamento nel titolo V°  
" Partire di Giro " per £.24.358.649.205= ed un minore  
accertamento nel titolo I° di £. 500.000.000=.

Di contro sono stati assunti minori impegni nelle "Spese  
correnti " per £. 6.020.502.608=, minori impegni nelle spe  
se in c/ Capitale per £. 9.434.657.475= ed un maggiore im  
pegno nelle "partite di giro " pari a £. 24.358.649.205.

I maggiori impegni ed accertamenti per importo bilanciante  
verificatosi nelle partite di giro sono dovuti essenzialmen  
te ai movimenti di fondi tra la Tesoreria Provinciale del  
lo Stato ed il Banco di Sicilia, che svolge il servizio di  
cassa dell'Ente, in conseguenza della applicazione della  
normativa sulla tesoreria unica pari a £.23.090.000.000=,  
per le somme pagate per c/ dell' AA. FF. relativamente al  
pagamento alle Commissioni giudicatrici per l'affidamento  
in concessione delle Dighe pari a £.1.224.657.295=, per le  
anticipazioni varie e recuperate pari a £.1.141.205.920=,  
per le ritenute I R P E F al personale dipendente pari  
a £.324.555.812= ed infine per le ritenute I R P E F per  
c/ degli Amministratori e per c/ terzi pari a £.172.223.777.

## ANALISI DELLE ENTRATE

Le entrate di competenza, previste per complessive £.402.176.000.000, hanno dato luogo ad accertamenti in £. 425.293.693.649, riscossioni in £.245.796.298.408 e sono rimasti da riscuotere £.179.497.395.241. Si sono verificati maggiori accertamenti pari a lire £. 23.117.693.649.

Esaminando i singoli titoli di entrata si riscontra quanto segue:

TITOLO I ENTRATE DERIVANTI DA TRASFERIMENTI CORRENTI

La previsione di £. 175.500.000.000 ai sensi della Legge Regionale 10.8.1965 n.21 e successive aggiunte e modifiche e alla L.R. 15.5.1986 n.24 art. 17 è stata accertata per £. 175.000.000.000. gs. D.A. 625/8 del 9/6/1987 con un minore accertamento pari a lire £.500.000.000. L'importo accertato è da riscuotere per intero.

TITOLO II ALTRE ENTRATE

Categoria V - Entrate derivanti dalla vendita di beni e dalla prestazione di servizi.



## XII LEGISLATURA - DISEGNI DI LEGGE E RELAZIONI - DOCUMENTI

In detta categoria su una previsione di £. 1.871.000.000 si sono accertate £. 2.090.685.886 riscosse l i r e £. 1.805.286.100, rimaste da riscuotere £. 285.399.786 con un maggiore accertamento di £.219.685.886.

I maggiori movimenti si sono avuti sul capitolo relativo ai proventi derivanti dalla conduzione provvisoria dei terreni dove su una previsione di £. 46.000.000 si sono accertate £. 60.995.545, sui proventi derivanti dalle attività della Meccanizzazione Agricola dove su una previsione di £.1.200.000.000, si sono accertate lire £.1.897.266.286, sui proventi vari, dove su una previsione di £.20.000.000., si sono accertate £. 42.830.697, sui proventi derivanti dalle attività di Ricerche Idrogeologiche dove su una previsione di £.200.000.000, si sono accertate £.13.905.730, sui proventi derivanti dalla realizzazione di opere per c/ di Enti Pubblici su una previsione di lire 100.000.000, si sono accertate £. 62.074.000 e sui realizzati per cessione di beni e materiale fuori uso su una previsione di £.300.000.000 vi è stato un accertamento pari a £. 2.356.047.

Categoria VI - Redditi e Proventi Patrimoniali -

---

XII LEGISLATURA - DISEGNI DI LEGGE E RELAZIONI - DOCUMENTI

---

In detta categoria su una previsione di £.112.000.000, si sono accertate £.140.577.740, di cui riscosse lire £.140.577.740, con un maggiore accertamento pari a £. 28.577.740.

I maggiori accertamenti si sono verificati sugli affitti di immobili pari a £. 28.464.190 e sugli interessi attivi pari a £. 113.550.-

Categoria VII - Poste correttive e compensative di  
spese correnti

In detta categoria su una previsione di lire £.230.000.000, si sono accertate £. 579.522.789 interamente riscosse con un maggiore accertamento di lire £.349.522.789 e specificatamente sui recuperi e rimborsi pari a £. 215.927.562 e sui rimborsi da altre amministrazioni pari a £. 133.595.227.-

Categoria VIII - Entrate non classificabili in altre  
voci

In detta categoria su una previsione per memoria si sono avuti accertamenti pari a £. 55.671.662.

TITOLO III - ENTRATE PER ALIENAZIONE DI BENI PATRIMONI=

- ALI E RISCOSSIONE DI CREDITI

Su una previsione complessiva di £. 133.000.000, si sono accertate £. 109.482.139 interamente riscosse, con un minore accertamento pari a £. 23.517.861.

I maggiori movimenti si sono avuti nelle seguenti categorie:

Categoria IX - Alienazione di immobili e diritti reali.

In detta categoria su una previsione di £.100.000.000, si sono accertate £. 6.372.139 con un minore accertamento di £. 93.627.861.

Categoria X - Alienazione di immobilizzazioni tecniche -

In detta categoria su una previsione di £.31.000.000, si sono accertate £. 13.780.000 per la vendita di mobili e macchine di ufficio, £. 1.100.000 per la vendita di automezzi, e £. 88.230.000 per la vendita di impianti, attrezzature e macchinari con un maggiore accertamento complessivo di £. 72.110.000.-

Categoria XI - Realizzo di valori mobiliari -

In detta categoria su una previsione di £.2.000.000, non è stato effettuato alcun accertamento.

Categoria XII - Riscossioni di Crediti -

In detta categoria non si sono verificati movimenti.

TITOLO IV - ENTRATE DERIVANTI DA TRASFERIMENTI INC/ CAPITALE -

Su detto titolo, su una previsione complessiva di lire £.3.570.000.000 si sono accertate £. 2.199.104.228, riscalcosse £. 882.832.090 rimaste da riscuotere £.1.316.272.138 con un minore accertamento complessivo di £. 1.370.895.772 così composto:

Categoria XIII - Trasferimenti dallo Stato -

In detta categoria si sono avuti minori accertamenti pari a £. 1.200.999.234 su una previsione di £.2.500.000.000.

Categoria XIV - Trasferimenti dalla Regione -

In detta categoria si sono avuti minori accertamenti pari £. 70.000.000 su una previsione di £. 70.000.000=.

Categoria XV - Trasferimenti da Comuni e Province -

In detta categoria son si è dato luogo a movimenti.

Categoria XVI - Trasferimenti ad altri Enti del settore Pubblico.

In detta categoria si sono avuti minori accertamenti pari a £.99.896.538 su una previsione di £.1.000.000.000

relativamente alle opere in concessione dalla Cassa per il Mezzogiorno.

TITOLO V - ACCENSIONE DI PRESTITI -

Non ha data luogo ad alcun movimento.

TITOLO VI - PARTITE DI GIRO -

Su una previsione complessiva di £. 220.760.000.000 si sono accertate £. 245.118.649.205, con un maggiore accertamento di £. 24.358.649.205 che trova esatta corrispondenza con il maggiore impegno assunto nella parte II spese del Bilancio per cui detti movimenti non in fluiscono in alcun modo sul risultato economico - finanziario dell'esercizio.

Categoria XIX - Entrate aventi natura di partite di giro -

I maggiori movimenti si sono avuti nei seguenti capitoli: un minore accertamento pari £. 44.189.012 sul rimborso da parte del C.P.D.E.L. degli acconti pensione corrisposti ai dipendenti, £. 492.931.836 sulle ritenute previdenziali ed assistenziali, £. 223.309.642 sulle ritenute diverse a carico dei dipendenti, £. 37.983.000 sui depositi cauzionali prestati da terzi, un maggiore accertamento pari

---

XII LEGISLATURA - DISEGNI DI LEGGE E RELAZIONI - DOCUMENTI

---

a £. 324.555.812 sulle ritenute erariali operate ai di  
dipendenti, un maggiore accertamento di £.23.090.000.000  
sui movimenti bancari interamente accertate e riscosse  
in seguito all'applicazione della legge 29.10.1984, n.720  
sulla contabilità speciale istituita presso la Tesoreria  
Provinciale del Tesoro ( Banca d'Italia ) , un minore ac-  
certamento pari a £.414.323.067 sulle riscossioni per  
c/ terzi, un maggiore accertamento sulle ritenute erariali  
su redditi di lavoro autonomo pari a £.172.223.777, un mag  
giore accertamento pari a £.1.224.657.295 per rimborso  
su anticipazioni da parte dello Stato e di altri Enti ed  
infine un maggiore accertamento pari a £.1.141.205.920=  
sui rimborsi di anticipazioni varie.

Naturalmente quanto è stato detto per la parte entrate  
delle Partite di Giro vale anche per la parte spese delle  
Partite di Giro, in quanto gli accertamenti di detto Titolo  
trovano esatta corrispondenza negli impegni assunti nella  
parte spese dello stesso Titolo.

ANALISI DELLE SPESE

Le spese di competenza previste in £. 431.823.166.981  
hanno dato luogo ad impegni per £. 440.726.656.103 di  
cui pagate £.315.837.024.257 e da pagare £.124.889.631.846=

---

XII LEGISLATURA - DISEGNI DI LEGGE E RELAZIONI - DOCUMENTI

---

con un maggiore impegno complessivo di £.8.903.489.122 dovuto al maggiore impegno nel Titolo IV " Partite di Giro " pari a £.24.358.649.205 che trova esatta corrispondenza in entrata ( vedi analisi precedente) ed al minore impegno nelle spese correnti pari a £.6.020.502.608 e nelle spese in c/ capitale pari a £.9.434.657.475.

TITOLO I - SPESE CORRENTI -

In detto titolo su una previsione di £. 71.688.975.411 si sono impegnate £. 65.668.472.803 di cui pagate lire £.52.358.425.320 con un minore impegno di £.6.020.502.608.

Categoria I - Spese per gli Organi dell'Ente -

In detta categoria si sono verificate economie pari a lire 11.650.000 per assegni alla Presidenza a £. 135.000 per compensi ai Componenti il Consiglio di Amministrazione, a £.8.542.075 per indennità e rimborso spese per missioni ai Componenti Consiglio di Amministrazione e a £.1.888.538 per compensi, indennità e rimborso spese missioni ai Componenti gli Organo di Controllo.

Categoria II - Oneri per il Personale in attività di servizio -

In detta categoria gli impegni che ammontano a lire 56.240.064.660 sono inferiori di £.2.429.935.340 alla pre-

visione definitiva di £.58.670.000.000.

Si sono realizzate varie economie ed in particolare sul capitolo relativo al lavoro straordinario del personale impiegatizio ed operaio in £.417.793.064, indennità e rimborso spese per missioni in £. 482.264, e rimborso spese per infortuni in £.50.000.000, altri oneri sociali a carico Ente in £.360.987.025, stipendi ed altri assegni al personale per la pulizia in £.119.883.861, stipendi ed altri assegni per il personale addetto agli impianti idrici in £.196.048.691, stipendi ed altri assegni fissi al personale impiegatizio ed operaio in £.1.263.015.078 per la mancata assunzione di tecnici ed operai ed il continuo esodo del personale durante l'esercizio ed infine sulle indennità e rimborso spese per trasferimenti in lire £.20.000.000.-

Categoria III - Acquisto di beni e servizi -

In questa categoria su una previsione di £.10.452.500.000 gli impegni assunti sono stati di £. 7.830.990.707 di cui pagate £. 4.072.069.472 con un minore impegno di lire £.2.621.509.293 e rimasti da pagare £.3.758.921.235.-

Le maggiori economie si sono realizzate sul capitolo relativo agli acquisti di libri, giornali ecc.£ 11.803.496,



## XII LEGISLATURA - DISEGNI DI LEGGE E RELAZIONI - DOCUMENTI

per acquisto di materiale di consumo in £.40.478.023,  
per spese postali,telegrafiche e telefoniche in lire  
£.306.691.512,per spese e manutenzione automezzi in  
£.67.802.586,per spese per energia elettrica per riscal-  
damento in £.53.442.914,per fitto locali e spese condo-  
miniali in £.100.100.018,spese varie per la pulizia lo-  
cali in £.114.278.393,per premi di assicurazioni in li-  
re 123.096.877,per energia elettrica di impianti tecnici  
£.332.713.676,spese manutenzione ordinaria impianti fis-  
si in £. 92.563.427,spese per la manutenzione mobili,mac-  
chine ecc. in £.75.813.035,spese per le agevolazioni fer-  
roviarie in £.20.000.000,spese legali e notarili in lire  
£.27.636.467,spese per noleggio e gestione attrezzature  
tecniche ed elettroniche in £.426.538.830,spese per corsi  
di qualificazione nel settore agricoltura in £.12.475.800,  
spese per la organizzazione e partecipazione a congressi,  
convegni,mostre ecc. in £.27.560.097,per canoni d'acqua  
£. 50.962.025,per spese di energia elettrica in lire  
£.58.240.783,spese per concorsi £.43.497.200 ed infine  
per ricerche di mercato £. 329.600.000.=

Categoria IV - Trasferimenti Passivi -

Non c'è stato alcun movimento.

---

---

XII LEGISLATURA - DISEGNI DI LEGGE E RELAZIONI - DOCUMENTI

---

Categoria V - Oneri Finanziari -

In detta categoria su una previsione di £. 58.500.000= si sono impegnate £.3.665.394, di cui pagate lire £.3.378.894, rimaste da pagare £.286.500 e con minore impegno pari a £.54.834.606.

Categoria VI - Oneri tributari -

In detta categoria su una previsione di £.240.000.000= si sono impegnate £.227.203.812= di cui pagate lire £.201.510.041 e rimaste da pagare £. 25.693.771 con una economia di £.12.796.188.

Categoria VII - Poste correttive e compensative  
delle entrate correnti -

In questa categoria su una previsione di £.25.000.000= non sono state effettuati alcuni impegni per cui l'intero importo previsionale è stato portato in economia.

Categoria VIII - Spese con classificabili in altre voci -

In questa categoria sulla previsione di £.1.642.975.411= relativamente alle spese per liti, arbitraggi ecc. si sono impegnate £.788.763.843 di cui pagate £.774.062.703 rimaste da pagare £.14.701.140 con una economia pari a lire £.11.236.157, mentre per il fondo di riserva per la reis-

## XII LEGISLATURA - DISEGNI DI LEGGE E RELAZIONI - DOCUMENTI

crizione dei residui perenti si sono utilizzati lire  
£.75.000.000 per cui la differenza pari a lire  
£.827.975.411= è stata portata in economia e nel fondo  
di riserva per maggiori spese si sono utilizzati lire  
£.485.000.000 gs. deliberata n.706/C.A. del 4.11.87 e  
n.846/C.A. del 23.12.1987 con una economia di lire  
£.15.000.000=.

TITOLO II - SPESE IN CONTO CAPITALE -

In detto titolo, suddiviso in tre sezioni, su una previsione complessiva di £.139.374.191.570 sono state impegnate £.129.939.534.095 di cui pagate £.22.291.387.116 e rimaste da pagare £. 107.648.146.979 con una economia complessiva di £.9.434.657.475, di cui £. 7.906.055.258 nella Sezione Attivazione; £.688.466.037 nella Sezione Riforma Agraria e £. 840.136.180 nella Sezione Bonifica.

I principali interventi che hanno qualificato la gestione in argomento si sono verificati nei seguenti settori:

- 1) - Per acquisto e ripristino immobili in £.4.047.229.462.
- 2) - Spese per i programmi zionali £.212.610.000, importo prelevato dal Cap. 411 fondo di riserva di residui perenti.
- 3) - Spese integrative per i piani zionali £.2.056.699.231;
- 4) - Spese integrative per opere realizzate dall'Ente in  
£.1.239.845.370;

## XII LEGISLATURA - DISEGNI DI LEGGE E RELAZIONI - DOCUMENTI

- 5) - Spese per la realizzazione di opere di interesse agricolo £.70.964.781.140 nel cui stanziamento è stato incluso l'avanzo di amministrazione dell'esercizio 1986 pari a £.25.500.000.000 approvato con delibera n.497/C.A. del 22.7.87;
- 6) - Rilevamento e realizzazione di impianti l i r e £.7.000.000.000=;
- 7) - Spese per la realizzazione dei programmi di lavoro delle Sezioni Operative di Assistenza Tecnica in £.995.298.300;
- 8) - Spese per la progettazione,direzione e collaudo la vori in £. 127.183.952 con una economia di l i r e £.34.142.005;
- 9) - Spese per la lotta antiparassitaria £. 360.290.240= con una economia di £. 139.709.760;
- 10) - Spese per maggiori oneri per revisione prezzi,perizia di variante ecc. in £. 4.176.233.802;
- 11) - Spese per lavori meccanici in agricoltura in lire £.5.995.000.000;
- 12) - Acquisto di impianti,macchinari ed attrezzature in £.2.999.172.705 su una previsione di £.3.000.000.000;
- 13) - Spese per manutenzione straordinaria di impianti,attrezzature ecc. in £.846.475.107 su una previsione

- di £. 850.000.000;
- 14) -Acquisto automezzi in £. 569.939.500 su una previsione di £.650.000.000;
- 15)- Acquisto di mobili e macchine ecc. £.219.352/11 su una previsione di £.300.000.000;
- 16)- Opere pubbliche in concessione dallo Stato,dalla Regione e dalla Cassa per il Mezzogiorno in lire £.2.199.104.228 che trova esatta corrispondenza in entrata;
- 17)- Partecipazioni azionarie in £. 1.999.400.000 su una previsione di £.2.000.000.000;
- 18)- Indennità di anzianità al personale dipendente in £.18.500.000.000 senza alcuna economia;
- 19)- Spese per la lottizzazione ed assegnazione delle terre in £.85.854.028 con una economia di £.114.145.972;
- 20)- Spese per la manutenzione straordinaria di opere pubbliche di pertinenza dell'Ente in £.1.445.679.935 su una previsione di £.2.000.000.000;
- 21)- Spese per studi tecnici ed economici £. 33.000.000= con una economia di £. 217.000.000;
- 22)- Studi e ricerche idriche in £. 700.000.000 senza economia;
- 23)- Lavori di completamento di opere in £.2.994.596.726= su una previsione di £.3.000.000.000;

XII LEGISLATURA - DISEGNI DI LEGGE E RELAZIONI - DOCUMENTI

- 24)- Spese per la manutenzione straordinaria di impianti idrici e dighe in £. 1.945.644.450 su una previsione di £.2.000.000.000;
- 25)- Interventi di somma urgenza e di manutenzione straordinaria su opere in esercizio e in gestione provvisoria in £. 1.118.658.970 su una previsione di lire £.1.300.000.000;
- 26)- Lavori di sondaggio per c/ terzi £. 200.000.000, senza alcuna economia;

TITOLO III - ESTINZIONE DI MUTUI E ANTICIPAZIONI -

Non ha avuto alcun movimento.

TITOLO IV - PARTITE DI GIRO -

Per questo titolo vale quanto scritto precedentemente, per le entrate ( V/ Titolo VI).

- RESIDUI DEI RESIDUI -

La gestione dei residui presenta le seguenti risultanze:

RESIDUI ATTIVI

<i>Esistenza</i> all'1.1.1987	£. 292.830.936.687
Variazione in meno	" <u>4.714.397</u>
	£. 292.826.222.290
Riscossione avvenute nello	
esercizio	£. <u>141.218.841.198</u>
Residui attivi al 31.12.1987	£. <u>151.607.381.092</u>

RESIDUI PASSIVI

Esistenza all'1.1.1987	£. 281.399.775.471
Variazione in meno	<u>" 27.172.715.515</u>
	£. 254.227.059.956
Pagamenti effettuati nell'eser-	
cizio	<u>£. 73.835.040.804</u>
Residui passivi al 31.12.1987	<u>£. 180.392.019.152</u>

Il prospetto di cui sopra evidenzia che i residui attivi che si tramandano all'esercizio 1988 ammontano a lire 151.607.381.092, mentre i residui passivi che si tramandano all'esercizio 1988 ammontano a £. 180.392.019.152.=

Le variazioni in meno sia nei residui attivi che in quelli passivi sono dovute alla eliminazione di residui precedenti in forza della delibera n.417/C.A. del 18.7.1979, n.708/C.E. del 3.6.1987, n.866/C.A. del 23.12.1987 ed altre delibere.

Inoltre fra le variazioni in meno nei residui passivi precedenti sono inclusi £. 1.389.225.789 per perenzione che si riscriveranno al Cap. 204 del Bilancio di previsione 1988 e £. 20.269.170.818 per perenzione e che si riscriveranno al Cap. 411 del Bilancio di Previsione 1988. Tali importi fanno parte integrante dell'avanzo di Amministrazione 1987.

## XII LEGISLATURA - DISEGNI DI LEGGE E RELAZIONI - DOCUMENTI

RESIDUI ATTIVI PRECEDENTI

I residui attivi precedenti che si tramandano allo esercizio 1988 ammontano quindi a £. 151.607.381.092 per cui si può facilmente dedurre che ci sia stato un sensibile miglioramento in detta gestione in quanto sono diminuiti del 48% -.

Di fatti le riscossioni pari a £. 141.218.841.198 si sono maggiormente verificate nei seguenti titoli:

TITOLO I - Entrate per trasferimenti		
correnti	£.	140.000.000.000
TITOLO II - Altre entrate	"	249.880.119
TITOLO III - Entrate per aliena ziona beni	"	25.249.618
TITOLO IV - Entrate derivanti da trasferimenti in c/ capitale	"	841.654.729
TITOLO VI - Partite di giro	"	<u>102.056.732</u>
	£.	141.218.841.198
		=====

Mentre le variazioni in meno pari £. 4.714.397

si sono verificate nei seguenti titoli:

TITOLO II - Altre entrate	£.	3.067.692
TITOLO IV - Partite di giro	"	<u>1.646.705</u>
	£.	4.714.397
		=====



---

 XII LEGISLATURA - DISEGNI DI LEGGE E RELAZIONI - DOCUMENTI
 

---

RESIDUI PASSIVI PRECEDENTI

Nell'esercizio a fronte di residui esistenti all'1-gennaio 1987 in L. 281.399.775.471 si sono avuti pagamenti per complessive L. 73.835.040.804 per cui sono diminuiti del 27%.-

I pagamenti effettuati sono:

TITOLO I - Spese correnti	L.	13.995.947.252
TITOLO II - Spese in c/capitale	"	57.136.085.260
TITOLO IV - Partite di giro	"	<u>2.703.008.292</u>
	L.	73.835.040.804
		=====

Mentre le variazioni in meno paria L. 27.172.715.515 si sono verificati nei seguenti titoli:

TITOLO I - Spese correnti	L.	6.332.331.590
TITOLO II - Spese in c/ capitale	"	20.839.010.220
TITOLO IV - Partite di giro	"	<u>1.373.705</u>
	L.	27.172.715.515
		=====

Esaminando nel suo complesso la gestione sia di competenza che dei residui precedenti, si riportano all'esercizio 1988 residui attivi per un ammontare di lire L. 331.104.776.333, residui passivi per un ammontare di L. 305.281.650.998 ed una esistenza di cassa o banca c/c di L. 15.559.080.310.-

## XII LEGISLATURA - DISEGNI DI LEGGE E RELAZIONI - DOCUMENTI

I maggiori Residui Attivi che si riportano all'esercizio 1988 sono:

1) - Contributo da parte della Regione per l'attuazione dei compiti dell'Ente	£. 315.000.000.000
2) - Proventi del Servizio ALMA	" 349.568.672
3) - Proventi derivanti dalla attività della Mecc/ne Agricola	" 255.652.052
4) - Proventi della conduzione dei terreni	" 41.466.692
5) - Finanziamento dello Stato per opere in concessione	" 6.112.261.942
6) - Finanziamenti della Regione Siciliana per la formazione di nuove proprietà contadine	" 250.000.000
7) - Finanziamento della Cassa per il Mezzogiorno per opere in concessione	£. 820.127.014
8) - Rimborso dalla CPDEL per acconto pensione ai dipendenti	" 97.518.729
9) - Riscossioni per c/ terzi	" 5.587.638.285
10) - Erario c/ I.V.A.	" 213.982.267
11) - Rimborsi anticipi economico	" 119.051.535

## XII LEGISLATURA - DISEGNI DI LEGGE E RELAZIONI - DOCUMENTI

12) - Riscossioni di annualità asse-		
gnate per c/ dello Stato	£.	22.230.922
13) - Rimborso di anticipazioni		
varie	"	841.777.505
14) - Partite in sospeso	"	138.423.661

Mentre i maggiori residui passivi che si riportano allo esercizio 1988 sono:

1) - Acquisto e costruzioni immo-		
bili	£.	4.173.103.830
2) - Manutenzione straordinaria		
immobili	"	3.692.914.516
3) - Spese per piani zonali		
artt. 3 e 4 della L.R.		
28.11.1970 n.48	"	14.164.257.816
4) - Spese per progettazione e		
direzione ed ass.za lavori	"	111.233.031
5) - Spese integrative piani zona-		
li ed altre opere	"	5.717.702.786
6) - Spese per la realizzazione di		
opere di interesse agricolo	"	168.166.224.079
7) - Rilevamento e realizzazione		
impianti	"	25.266.652.000
8) - Spese per la realizzazione		
programmi di lavoro SOPAT	"	1.633.854.394
9) - Spese per la lotta antiparas-		
sitaria	"	316.763.787

## XII LEGISLATURA - DISEGNI DI LEGGE E RELAZIONI - DOCUMENTI

10) - Spese per maggiori oneri, per perizie di variante, revisione prezzi ecc.	£.	14.098.133.216
11) - Spese per maggiori oneri per perizie di variante, revisione prezzi di concessione agli Enti Locali	"	4.053.967.074
12) - Spese per il completamento opere viarie (gs. Legge Regionale 18.8.1980 n.84 art.3)	"	475.671.500
13) - Acquisti impianti, macchinari ed attrezzature	"	2.740.277.575
14) - Opere pubbliche in concessione da parte della Cassa per Mezzogiorno	"	765.793.061
15) - Opere pubbliche in concessione da parte dello Stato	"	2.589.382.461
16) - M.S. impianti ed attrezzature	"	1.042.964.602
17) - Acquisto di automezzi	"	753.910.664
18) - Spese per l'assegnazione e lottizzazione delle terre	"	17.191.830
19) - Indennità anzianità dipendenti"		6.391.276.317
20) - Spese per la manutenzione straordinaria di opere pubbliche	"	3.247.237.906
21) - Spese per la manutenzione straordinaria dei Borghi rurali	"	40.830.736

## XII LEGISLATURA - DISEGNI DI LEGGE E RELAZIONI - DOCUMENTI

22) - Spese per lavori meccanici in Agricoltura	£.	2.509.750.792
23) - Spese per formazione di nuove proprietà contadine	"	250.000.000
24) - Sottoscrizione e partecipa- zione azionaria	"	985.400.000
25) - Studi e ricerche idrogeolo- giche	"	2.485.130.075
26) - Lavori di completamento opere pubbliche	"	8.953.259.776
27) - Interventi di somma urgenza su opere in esercizio	"	2.544.991.278
28) - Spese per la manutenzione straordinaria di dighe	"	2.422.055.218
29) - Interventi di manutenzione straordinaria su opere in gestione provvisoria	"	596.436.845
30) - Versamento ritenute IRPEF	"	2.552.931.020
31) - Versamento ritenute previden- ziali	"	939.203.398
32) - Versamento a favore dello Sta- to delle annualità relative a terreni assegnati, espropriati ed acquistati	"	4.883.221.719
33) - Spese correnti complessive	"	13.310.047.483
34) - Somme pagate per c/ terzi	"	1.020.187.775

## XII LEGISLATURA - DISEGNI DI LEGGE E RELAZIONI - DOCUMENTI

Per quanto riguarda l'ammontare dei residui passivi che si sono accumulati nei vari esercizi, è stata applicata la perenzione amministrativa ed inoltre sono stati annullati i residui insussistenti con delibera n.866/C.A. del 23.12.1987.

I pagamenti complessivi sono aumentati, rispetto allo esercizio precedente del 18,63% ( £.389 milioni contro £.292. milioni).

I residui passivi sono aumentati complessivamente soltanto dell'8,48% ( £. 305 milioni contro 281 milioni), mentre nell'esercizio 1986 erano aumentati del 30% - ( £. 216 milioni contro 281 milioni).

I suddetti dati consentono una valutazione complessivamente positiva della gestione, sia di competenza che dei residui.

Oltre all'attività che scaturisce dal conto consuntivo in esame, bisogna tenere presente l'attività svolta mediante il sistema del funzionario, <sup>o.c. 47070</sup> con pagamenti complessivi per £. 27.748.478.073, a valere <sup>in</sup> sul bilancio della Regione Siciliana.-

RELAZIONE DEL COLLEGIO DEI REVISORI





- V E R B A L E N° 128 -

L'anno millenovecentottantotto il giorno venerdì uno del mese di luglio alle ore 16,30 in Palermo nella sede centrale dell'E.S.A., via Libertà n. 203, si riunisce, previa convocazione telegrafica estesa al Magistrato delegato della Corte dei conti, il Collegio dei revisori dei conti dell'Ente di Sviluppo Agricolo per gli adempimenti di competenza ai sensi dell'art. 24 della L.R. 10 agosto 1965, n. 21 e dell'articolo 4 del D. P.leg. 9 febbraio 1963, n. 3 in ordine al bilancio consuntivo per l'esercizio 1987 e del rendiconto della gestione separata del Fondo di rotazione relativo allo stesso esercizio.

Sono presenti i Signori:

Dr. Gerlando	Morreale	-	Presidente
Dr. Natale	Vitale	-	Revisore
Dr. Giuseppe	Mancino	-	Revisore
Dr. Salvatore	Fodale	-	Revisore supplente
Dr. Giacomo	Campisi	-	Revisore supplente

- L'acquisizione della documentazione a corredo dello schema di bilancio consuntivo depositato nella seduta del Consiglio di amministrazione del 22/6/1988, è avvenuta nei seguenti tempi:
- in data 23/6/1988, con nota 2288 del Servizio ragioneria è pervenuto un elenco dei residui passivi caduti in perenzione al 31/12/1987;
  - in data 28/6/1988 è pervenuta, con nota 2335 del Servizio di ragioneria, la relazione contabile al bilancio consuntivo

## XII LEGISLATURA - DISEGNI DI LEGGE E RELAZIONI - DOCUMENTI

esercizio 1987 sottoscritta dal Presidente dell'E.S.A., nonché lo schema della deliberazione del Consiglio di amministrazione relativa all'approvazione del bilancio consuntivo per l'esercizio finanziario 1987 e lo schema di altra deliberazione proposta al C. di A. per l'utilizzo dell'avanzo di amministrazione dell'esercizio 1987.

Con le note n. 152 del 27/6/1988 e n. 155 del 28/6/1988 il Collegio ha richiesto, ad integrazione, i sottoelencati atti:

- 1) classificazione dei residui attivi secondo l'art. 263 del R.D. 23/5/1924, n. 827, in : certi, esigibili, di dubbia esazione, assolutamente inesigibili;
- 2) situazione patrimoniale comprensiva degli inventari dei beni immobili e mobili di proprietà dell'E.S.A. al 31/12/1987 (art. 34 del D.P.R. 18/12/1979, n. 696, di cui all'allegato "G" del predetto decreto);
- 3) il conto economico riferito allo stesso periodo redatto in conformità dell'allegato "H" richiamato dall'art. 35 del D.P.R. 18/12/1979, n. 696;
- 4) relazione integrativa a quella prodotta concernente i punti 3, 4 e 5 di cui all'art. 32 del richiamato decreto.

In data 30/6/1988, con nota n. 2355 del Servizio di ragioneria, sono pervenuti gli elenchi dei residui attivi e passivi accertati al 31/12/1987 nonché la richiesta classificazione dei residui attivi.

## XII LEGISLATURA - DISEGNI DI LEGGE E RELAZIONI - DOCUMENTI

La richiesta della documentazione di cui ai punti n. 2, 3 e 4 della nota 155 del 28/6/1988, non ha avuto alcun seguito da parte dell'Ente.

Lo schema del bilancio consuntivo del Fondo di rotazione con i relativi allegati è pervenuto, invece, in data 22/6/1988 con nota n. 5215.

Dopo aver proceduto all'esame e al controllo dei dati e documenti contabili in possesso, esame iniziato il giorno 27 e proseguito nei giorni successivi, il Collegio redige la propria Relazione, che viene qui di seguito trascritta quale unico contesto del presente verbale.

---:---

"RELAZIONE DEL COLLEGIO DEI REVISORI DEI CONTI AL BILANCIO CONSUNTIVO DELL'ENTE DI SVILUPPO AGRICOLO PER L'ESERCIZIO 1987 NONCHE' AL RENDICONTO ANNUALE SULLA GESTIONE SEPARATA DEL FONDO DI ROTAZIONE EX ART. 14 DELLA L.R. 12 MAGGIO 1959, N. 21."

- Bilancio consuntivo dell'E.S.A. dell'esercizio 1987-

La struttura del bilancio consuntivo dell'Ente per l'esercizio 1987, compilato in conformità dello schema allegato al D. P.R. 18 dicembre 1979, n. 696, non presenta elementi di novità rispetto alla impostazione seguita nei precedenti esercizi finanziari.

Tuttavia, avendo l'Amministrazione, per la prima volta utilizzato il sistema di elaborazione contabile secondo una impostazione tecnico-meccanografica che sarà oggetto di attenta valutazione ed esame per gli opportuni adattamenti da introdurre

---

XII LEGISLATURA - DISEGNI DI LEGGE E RELAZIONI - DOCUMENTI

---

in avvenire, lo schema di bilancio presenta già due specifici inconvenienti:

- il primo, riguarda la inclusione fra le riscossioni e gli accertamenti di competenza del fondo di cassa al 1/1/1987 cifra to nella somma di L. 18.216.005.765;
- il secondo, relativo alle partite di giro, le cui previsioni iniziali sono state - per esigenze meccanografiche così come riferito - aumentate per un importo complessivo di lire 25.952.642.804. Tale esigenza sarebbe in conseguenza dell'adeguamento delle previsioni ai maggiori accertamenti ed impegni verificatesi nel corso della gestione di competenza.

Ciò detto, poichè i dati oggetto della Relazione del Collegio vengono desunti dal documento meccanografico, taluni di essi verranno evidenziati in maniera diversa rispetto a quelli riportati nella Relazione contabile nella quale non si è tenuto conto degli accorgimenti adottati col sistema meccanografico. Tuttavia le diversità evidenziate non incidono sul risultato finale.

## XII LEGISLATURA - DISEGNI DI LEGGE E RELAZIONI - DOCUMENTI

- PER LE ENTRATE -

Tit.	D E S C R I Z I O N E	PREVISIONE DEFINITIVA	ACCERTAMENTI	RISCOSSIONI	RIMBORSI DA RISCUOTERE	MAGGIORI (+) O MINORI (-) ACCERTAMENTI
1°	Entrate derivanti da trasferimenti correnti	175.500.000.000	175.000.000.000	---	175.000.000.000	- 500.000.000
2°	Altre entrate	2.213.000.000	2.866.458.077	2.581.058.291	285.399.786	+ 653.458.077
3°	Entrate per alienazione di beni patri moniali e riscossione di crediti	133.000.000	109.482.139	109.482.139	---	- 23.517.861
4°	Entrate derivanti da trasferimenti in conto capitale	3.570.000.000	2.199.104.228	882.832.090	1.316.272.138	- 1.370.895.772
5°	Accensione di prestiti	---	---	---	---	---
6°	Partite di giro	246.712.642.804	245.178.649.205	242.222.925.888	2.895.723.317	- 1.593.993.599
	Totale	428.128.642.804	425.293.693.649	245.796.298.408	179.497.395.241	- 2.837.949.155

## XII LEGISLATURA - DISEGNI DI LEGGE E RELAZIONI - DOCUMENTI

- PER LE SPESE -

n.º	DESCRIZIONE	PREVISIONE DEFINITIVA	IMPEGNI	PAGAMENTI	RIMASTI DA PAGARE	MAGGIORI (+) O MINORI (-) IMPEGNI
1.º	Spese correnti	71.668.975.411	65.668.472.663	52.358.435.320	13.310.047.483	- 6.020.502.608
2.º	Spese in conto capitale	139.374.191.570	129.939.534.095	22.291.387.116	107.648.146.979	- 9.434.657.475
3.º	Estinzioni di mutui o anticipazioni	P.M.	---	---	---	---
4.º	Partite di giro	246.712.642.804	245.118.649.205	241.187.211.821	3.931.437.384	- 1.593.993.599
	Totale	457.775.809.785	460.726.656.103	315.837.024.257	124.889.631.645	- 17.049.153.682

---

XII LEGISLATURA - DISEGNI DI LEGGE E RELAZIONI - DOCUMENTI

---

I dati complessivi della gestione finanziaria evidenziano un disavanzo di competenza di L. 15.432.962.454 così determinato:

Entrate accertate . . . . .	L. 425.293.693.649
Spese impegnate . . . . .	" <u>440.726.656.103</u>
Disavanzo finanziario di esercizio . . . .	L. 15.432.962.454 =====

Analisi delle entrate

Durante l'esercizio sono stati effettuati accertamenti per L. 425.293.693.649 pari al 99,33% delle previsioni e riscossioni per L. 245.796.298.408 pari al 57,79% degli accertamenti. I maggiori accertamenti si sono verificati nel titolo II° per per L. 653.458.077; mentre minori accertamenti si sono verificati nel titolo I° per L. 500.000.000, nel titolo III° per lire 23.517.861, nel titolo IV° per L. 1.370.895.772 e nel titolo VI° - partite di giro - per L. 1.593.993.599. I minori accertamenti rilevati nelle partite di giro sono stati determinati dalle variazioni introdotte nelle previsioni in seguito ai maggiori accertamenti già precedentemente evidenziati.

Ai minori accertamenti corrispondono minori impegni di pari importo che ovviamente non hanno alcuna rifluenza sul risultato economico.

Per quanto riguarda le riscossioni, risulta ancora da riscuotere la somma di L. 175.000 milioni dovuta dalla Regione Siciliana ai sensi della L.R. 10/8/1965, n. 21 e successive modificazioni.

Analisi delle spese

Nell'esercizio 1987 sono stati assunti impegni per lire 440.726.656.103 con una diminuzione rispetto alla previsione di L. 17.049.153.602 : i minori impegni interessano il titolo I° per L. 6.020.502.608, il titolo II° per L. 9.434.657.475 e il titolo IV° per L. 1.593.993.599.

Per quanto riguarda i pagamenti, risultano erogati per spese correnti L. 52.358.425.320, corrispondenti al 79,73% degli impegni; i pagamenti per spese in conto capitale, ammontano complessivamente a L. 22.291.387.116, vale a dire il 17,15% degli impegni. Rispetto alla situazione dell'esercizio 1986, si nota un ulteriore deterioramento nella capacità di spesa dell'Ente che interessa principalmente le spese di investimento.

Con riferimento alle categorie, le spese correnti presentano le seguenti risultanze:

- Cat. I° - Spese per gli organi dell'Ente. Si sono realizzate economie per L. 22.215.613;
- Cat. II° - Oneri per il personale in attività di servizio. Si sono avuti minori impegni per L. 2.429.935.340 rispetto alla previsione definitiva di L.58.670.000.000. Delle varie economie determinate merita evidenziare quelle relative alle spese per lavoro straordinario del personale impiegatizio e operaio, per lire 417.793.064= e per stipendi e assegni fissi al personale delle sedi zonali, in L.1.114.634.586



---

XII LEGISLATURA - DISEGNI DI LEGGE E RELAZIONI - DOCUMENTI

---

a cui si aggiungono L. 360.987.025 per oneri sociali a carico dell'Ente.

Cat. III<sup>^</sup> - Acquisto di beni e servizi. Anche in questa categoria si è realizzata una sostanziale economia pari a L. 2.621.509.293 su una previsione di lire e 10.452.500.000, economia dovuta principalmente a sopravvalutazione della previsione su alcuni capitoli ( fitto e pulizia locali, spese postali, energia elettrica, manutenzione macchine, mobili ecc.).

Cat.V<sup>^</sup>- VI<sup>^</sup>- VII<sup>^</sup>- VIII<sup>^</sup>- Si sono realizzate economie di lire 54.834.606 per oneri finanziari (cat. V<sup>^</sup>), lire e 12.796.188 per oneri tributari (cat. VI<sup>^</sup>), lire e 25.000.000 per poste correttive e compensative delle entrate (cat. VII<sup>^</sup>) e L. 854.211.568 per spese non classificabili (cat. VIII<sup>^</sup>) sostanzialmente riferibili al fondo di riserva per la reinscrizione dei residui perenti di parte corrente ( lire e 827.975.411).

Con riferimento alle tre sezioni in cui è suddiviso il titolo II<sup>o</sup> - Conto capitale - le spese presentano le seguenti risultanze:

Sezione I<sup>^</sup> - Attivazione

Su una previsione di L. 127.804.191.570 sono state impegnate L. 119.898.136.312, con una economia di L. 7.906.055.258. I pagamenti risultano in L. 20.588.193.650, mentre restano da pagare L. 99.309.942.662.

Dai dati fin qui esposti, si ha ulteriore conferma sulla scarsa capacità di erogazione anche in questo importante settore.

#### Sezione II<sup>^</sup> - Riforma Agraria

Su una previsione di L. 2.220.000.000 sono state impegnate L. 1.531.533.963 con una economia di L. 688.466.037. I pagamenti risultano in L. 131.647.004, (8,59%) mentre restano da pagare L. 1.399.886.959.-

#### Sezione III<sup>^</sup> - Bonifica

Sulla previsione di L. 9.350.000.000 sono state impegnate L. 8.509.863.820, con una economia di L. 840.136.180. I pagamenti eseguiti ammontano a L. 1.571.546.462; mentre restano da pagare L. 6.938.317.358.-

Anche in tale fondamentale settore, il basso tasso di erogazioni (18,46%) è chiaro indice di incapacità realizzatrice.

---

XII LEGISLATURA - DISEGNI DI LEGGE E RELAZIONI - DOCUMENTI

---

GESTIONE DEI RESIDUI

La gestione dei residui al 31/12/1987 presenta le seguenti risultanze:

Residui attivi

Consistenza all'inizio dell'esercizio	L. 292.830.936.687
Variazione in diminuzione	" <u>4.714.397</u>
Consistenza finale	L. 292.826.222.290
Riscossioni	" <u>141.218.841.198</u>
Residui attivi al 31/12/1987	L. 151.607.381.092
Rinasti da riscuotere nella gestione di competenza	" <u>179.497.395.241</u>
Totale residui attivi che si trasferiscono all'esercizio 1988	L. 331.104.776.333 =====

Dai dati sopra esposti emerge la mancata riscossione di L. 175.000 milioni, dovuti dall'Amministrazione regionale quale contributo per l'attuazione istituzionale dell'Ente.

I prospetti meccanografici dei conti di accertamento e riscossione per quanto riguarda le partite residue e di competenza, non presentano inesattezze sotto il profilo contabile risultando i totali delle partite stesse in perfetta parità con i dati del consuntivo.

## XII LEGISLATURA - DISEGNI DI LEGGE E RELAZIONI - DOCUMENTI

Tuttavia, l'esame dettagliato di tali conti conduce a rilevare partite da riscuotere risalenti ad esercizi ormai remoti (1978, 1979 e seguenti). Per parecchie di esse, in assenza di atti interruttivi, parrebbe sia intervenuta la prescrizione dettata dal Codice Civile. In presenza di partite, per le quali tale istituto è applicabile, dovrebbero promuoversi gli atti relativi alla loro cancellazione.

Dal suddetto elaborato meccanografico si rilevano partite per residui attivi concernenti debiti dell'economo-cassiere imputate ad esercizi remoti per anticipazioni disposte. Tali partite non avrebbero motivo di sussistere ove si operasse correttamente nel senso di procedere alla chiusura di ogni esercizio finanziario alla definitiva determinazione dei rapporti tra l'Ente e il proprio economo, portando ad estinzione del credito da parte dell'E.S.A. le carte contabili rassegnate, a giustificazione dei pagamenti eseguiti e l'eventuale differenza in contante con introito mediante reversale di incasso.

Nella determinazione dei residui attivi il Collegio ha rilevato la mancata classificazione di essi in base a quanto prescritto all'art. 263 R.D. 23/5/1924 n. 827 e in proposito ha richiesto all'Amministrazione di provvedere con nota del 27/6/88 prot. n. 152 di cui già detto.

## XII LEGISLATURA - DISEGNI DI LEGGE E RELAZIONI - DOCUMENTI

Avendo l'Ente ottemperato, in data 30/6/88, con nota n.2355, il Collegio, preso in esame la classificazione dei residui attivi, osserva che alla luce di quanto in precedenza osservato, risultano fra i crediti di riscossione certa, partite la cui iscrizione tra i residui risale ad esercizi alquanto remoti.

Atteso che la classificazione non viene operata analiticamente per le singole partite ma globalmente per capitolo, non è possibile pervenire a una esatta individuazione critica della qualificazione del credito.

Residui passivi

Residui passivi all'inizio dell'esercizio	L. 281.399.775.471
Variazioni in diminuzione	" <u>27.172.715.515</u>
Consistenza finale	L. 254.227.059.956
Pagamenti	" <u>73.835.040.804</u>
Residui passivi al 31/12/1987	L. 180.392.019.152
Somme rimaste da pagare nella gestione di competenza	" <u>124.889.631.846</u>
Totale dei residui passivi che si trasferiscono all'esercizio 1988	L. 305.281.650.998 =====

I dati sopra esposti evidenziano che la situazione dei residui passivi presenta complessivamente un ulteriore aggravio sebbene sia stata effettuata una revisione per la eliminazione di quelle partite considerate perenti per L.1.389.225.789 per parte corrente e per L. 20.269.170.818 per la parte in conto capitale.

## XII LEGISLATURA - DISEGNI DI LEGGE E RELAZIONI - DOCUMENTI

Si premette che dall'esame degli elenchi allegati risulta l'esposizione cronologica di analitiche scritture non specificamente interessanti ai fini del dato contabile richiesto per l'accertamento dei residui passivi.

Tanto, ha comportato un notevole impegno di lavoro da parte del Collegio nel brevissimo tempo a disposizione al fine di enucleare dalla voluminosa scrittura gli elementi di che trattasi. E' auspicabile che, per gli esercizi successivi, essendo questo il primo con cui si è proceduto alla rilevazione col sistema di elaborazione i dati siano riferiti alla sola esposizione delle partite residue.

I residui passivi di parte corrente sono quelli provenienti dall'esercizio di competenza non risultando per gli esercizi precedenti alcuna spesa da riportare.

Dall'entità dei residui passivi di parte in conto capitale si evidenzia più marcatamente la difficoltà dell'Ente a realizzare in tempi più breve gli investimenti programmati.

Significativi sono infatti i dati relativi ai capitoli 253, 257 e 266 per i quali rispettivamente, per gli esercizi precedenti al 1987, risultano erogate somme per L. 4.244.989.376 a fronte di una consistenza 11/1/1987, di L. 20.849.448.517, somme di L. 19.084.004.034 a fronte di L. 116.874.284.172 e lire 6.319.651.803 a fronte di L. 22.696.838.236.

## XII LEGISLATURA - DISEGNI DI LEGGE E RELAZIONI - DOCUMENTI

GESTIONE DI CASSA

La gestione di cassa presenta le seguenti risultanze:

Consistenza di cassa e banche c/c:

all'1/1/1987 L. 18.216.005.765

Somme riscosse:

in c/competenza L. 245.796.298.408

in c/residui " 141.218.841.198 " 387.015.139.606

Totale L. 405.231.145.371

Somme pagate:

in c/competenz L. 315.837.024.257

in c/residui " 73.835.040.804 " 389.672.065.061

Consistenza di cassa e banche c/c al 31/12/87 L. 15.559.080.310  
=====

RISULTATO DI GESTIONE

La gestione dell'esercizio 1987 si conclude con un avanzo di amministrazione di L. 41.382.205.645 così determinato:

Cassa al 31/12/1987 L. 15.559.080.310

Residui attivi:

di competenza L. 179.497.395.241

di exerc. precedenti " 151.607.381.092 " 331.104.776.333

Totale L. 346.663.856.643

Residui passivi:

di competenza L. 124.889.631.846

di exerc. precedenti " 180.392.019.152 " 305.281.650.998

Avanzo di amministrazione L. 41.382.205.645  
=====

SITUAZIONE PATRIMONIALE

In sede di riscontro del conto consuntivo del precedente esercizio 1986 l'Amministrazione aveva tra gli altri documenti depositato in allegato allo schema del consuntivo medesimo lo stato patrimoniale al 31/12/1986 comprendente cinque prospetti analitici dimostrativi delle attività e delle passività.

In proposito, il Collegio metteva in rilievo (Vedi verbale n° 100) che l'esposizione dei dati di cui ai prospetti suddetti proveniva da rilevamenti su scritture finanziarie e non anche da scritture inventariali regolarmente tenute ed aggiornate e non prodotte in quella sede.

Allo stato dell'esame riferito al rendiconto per l'esercizio 1987, l'Amministrazione per quanto riguarda la situazione patrimoniale non ha prodotto nessun documento.

Il Collegio riscontrandone la mancanza, ne ha sollecitato la presentazione con la nota citata nelle premesse del presente verbale, ma a data odierna non risulta che si sia ottemperato alla richiesta.

Nel dare atto che i dati di consuntivo relativi alla gestione finanziaria trovano esatta rispondenza con le scritture contabili, il Collegio dei revisori ritiene di non dovere ripetere le osservazioni mosse nell'esercizio dell'attività di riscontro



## XII LEGISLATURA - DISEGNI DI LEGGE E RELAZIONI - DOCUMENTI

seguita attraverso la partecipazione alle sedute del Consiglio di amministrazione e del Comitato esecutivo, il controllo degli atti, le verifiche di cassa e le rilevazioni periodiche, in quanto già espresse negli appositi verbali e relazioni trimestrali.

Dall'esame dei risultati conseguiti nell'esercizio finanziario in esame, deve ancora rilevare che ad una normale gestione delle spese correnti non si contrappone sufficiente attività per quanto riguarda le spese in conto capitale anche se lievemente aumentata rispetto al precedente esercizio. Infatti, dall'esame delle percentuali sotto esposte viene evidenziato quanto sopra:

Spese	Impegni/pagamenti
c/correnti	79,73%
c/capitale	21,99%

di cui:

per la competenza	17,15%
per i residui	24,71%

L'attività istituzionalmente più rilevante nel settore attivazione esprime la percentuale del 17,17% nella competenza e del 23,60% per i residui, indici questi di insufficiente capacità realizzatrice.

Analoga situazione si accerta per quanto riguarda il settore della bonifica dove i pagamenti hanno registrato un tasso del 26,20% rispetto agli impegni ed in particolare del 18,46% per la competenza e del 29,87% per i residui.

---

XII LEGISLATURA - DISEGNI DI LEGGE E RELAZIONI - DOCUMENTI

---

Quale naturale conseguenza di quanto sopra esposto è lo ulteriore incremento della massa dei residui passivi che rispetto a quelli determinati nell'esercizio 1986 rilevano un aumento di circa 24 miliardi ( da 281 a 305 miliardi), pur tenendo conto della variazione in meno di L. 27 miliardi di cui 21 miliardi per perenzione e L.6 miliardi per cancellazione.

Da quanto emerge non può che riconfermarsi il giudizio già espresso nelle precedenti relazioni in ordine alle cause della insufficiente attività erogatrice, dipendente non soltanto dai tempi tecnici, che permangono sempre lunghi, per la realizzazione delle opere, ma anche nell'ulteriore decremento delle strutture amministrative e tecniche dell'Ente.

-----00\*00-----

RENDICONTO ESERCIZIO 1987 DELLA GESTIONE SEPARATA DEL FONDO  
DI ROTAZIONE EX ART. 14 DELLA L.R. 12 MAGGIO 1959, N° 21.-

L'attività istituzionale del Fondo di rotazione a gestione separata dell'E.S.A. nell'anno 1987 si esprime nei dati che seguono:

## XII LEGISLATURA - DISEGNI DI LEGGE E RELAZIONI - DOCUMENTI

- Le domande presentate nel corso dell'anno non n. 2.293 contro le 1.716 del precedente esercizio.

Risultano deliberati prestiti per un ammontare di lire 24.994.119.500 così distinti per motivazione di finanziamento:

- per conduzione	n.	711	L.	4.267.080.000
- per acquisto animali	"	700	"	13.600.210.000
- per acquisto macchine agric.	"	29	"	298.343.000
- per miglioramenti fondiari	"	252	"	<u>5.270.406.500</u>
	n.	1.692	L.	23.444.119.500
L.R. 116/83 artt. 11 e 12			"	<u>1.550.000.000</u>
Importo totale			L.	<u>24.994.119.500</u> =====

I saldi finali dei conti riportati nel conto patrimoniale al 31/12/1987 sono i seguenti:

ATTIVITA'

Danco di Sicilia - Agenzia n.10	L.	7.920.843.061
Mobili,arredi e macchine d'ufficio	"	558.287.929
Materiale bibliografico	"	259.381
Automezzi	"	40.153.580
Crediti diversi	"	160.649.119
Portafoglio effetti	"	68.401.779.421
Effetti in sofferenza	"	13.502.391.192
Effetti all'incasso	"	<u>7.443.852.951</u>
Totale attività	L.	<u>98.028.216.634</u> =====



## XII LEGISLATURA - DISEGNI DI LEGGE E RELAZIONI - DOCUMENTI

Nell'attivo i mobili, arredi e macchine d'ufficio compresi gli automezzi e il materiale bibliografico, presentano un incremento di L. 86.097.293 dovuto ad acquisto di una telefax e di scaffalature metalliche rispetto alla consistenza all' 1 gennaio 1987.

L'ammontare complessivo dei cespiti ammortizzabili è cifrato in L. 598.441.509.

I crediti sono indicati in L. 160.649.119 riferiti in massima parte a crediti diversi per le anticipazioni ai legali quali acconto di spese per il recupero di crediti.

Il conto titoli articolato nelle voci effetti e ricevute bancarie in portafoglio da regolarizzare e posti all'incasso, riporta le seguenti variazioni:

Consistenza crediti di portafoglio al 1/1/87	L.61.345.340.596
Variazioni in aumento nell'anno 1987	" <u>34.146.441.918</u>
	L.95.491.782.514
Variazioni in diminuzione nell'anno 1987	" <u>27.090.003.093</u>
Consistenza degli effetti e ricevute Ban.	
al 31/12/1987	<u>L.68.401.779.421</u> =====

A tale dato occorre aggiungere, inoltre, l'importo degli effetti risultanti all'incasso c/o il Banco di Sicilia alla data del 31/12/1987 che ascende a L. 7.443.852.951.

Gli effetti in sofferenza che all'inizio dell'esercizio ammontavano a L. 10.651.824.028 alla fine dell'esercizio ammontano a L. 13.502.391.192. Anche se trattasi di un dato fluttuante non si nasconde, tuttavia, l'incidenza delle mancate riscos-

## XII LEGISLATURA - DISEGNI DI LEGGE E RELAZIONI - DOCUMENTI

sioni dei crediti alle relative scadenze rispetto al volume complessivo dei crediti stessi.

PASSIVITA'

La dotazione del fondo di rotazione, costituita, essenzialmente, da apporti regionali, cifra nell'ordine di L.79.442.359.887, tenendo conto di detrazioni per L. 3.404.160.000 ed avanzi delle gestioni precedenti per L. 7.092.519.887.

Il fondo ammortamento mobili e automezzi è incrementato per la quota imputata all'esercizio per L. 54.613.963. L'ammontare del fondo passa quindi da L. 444.823.360 a lire 499.437.323.

Il fondo svalutazione crediti subisce un decremento di L. 4.804.153 per aver registrato perdite d'esercizio, attestandosi a complessive L. 1.422.005.652.

Alla voce debiti sono imputati gli interessi attivi di competenza dagli esercizi futuri risultanti dai piani di ammortamento predisposti al momento dell'erogazione dei prestiti pluriennali. Trattasi di ricavi futuri che trovano la loro identificazione tra le passività dello stato patrimoniale (risconti passivi). Il loro ammontare al 31/12/1987 è di L. 11.250.415.404. Tra i debiti figura, alla voce "partite da regolarizzare", come posta rettificativa dei crediti di portafoglio, la somma di L.3.392.707.091.

Tale passività scaturisce dai versamenti dei prestatori in conto loro dare, che non possono essere attribuiti per temporanea mancanza degli esatti termini identificativi della partita di credito.

## XII LEGISLATURA - DISEGNI DI LEGGE E RELAZIONI - DOCUMENTI

Il risultato economico della gestione del fondo di rotazione per l'esercizio 1987 è determinata in L. 222.849.704 a lordo della relativa imposta dovuta ai sensi delle vigenti disposizioni.

Tale risultato è ottenuto dalla differenza tra le rendite esposte in L. 1.918.129.085 e la somma delle spese di l i r e 1.695.279.381.

A conclusione della presente relazione, il Collegio, nel richiamare ancora una volta la necessità di ricostituire gli Organi di amministrazione già da tempo scaduti e con le riserve espresse sulla gestione tecnico-amministrativa del periodo, ritiene che per la parte finanziaria relativa al conto consuntivo dell'E.S.A. dell'esercizio 1987, possa darsi luogo alla sua approvazione - in uno al rendiconto per l'anno 1987 riguardante la gestione separata del Fondo di rotazione.

Il presente verbale iniziato dal Collegio il giorno uno luglio 1988, a seguito di regolare convocazione, è stato portato a compimento nella tarda serata del giorno successivo dagli stessi componenti del giorno precedente ed è letto approvato e sottoscritto.

IL COLLEGIO DEI REVISORI

F.to Morreale

F.to Vitale

F.to Mancino

F.to Fodale

F.to Campisi





BILANCIO CONSUNTIVO



















XII LEGISLATURA - DISEGNI DI LEGGE E RELAZIONI - DOCUMENTI

CONTO CONSUNTIVO

ENTE DI SVILUPPO AGRICOLO  
PALERMO  
ESTRATTO S.V. 1997. 2000. 2001. 2002.

CAP	DENOMINAZIONE	STANZIAMENTI DEFINITIVI DI BILANCIO			N. DI SPESA GIURINTO			H. SOSPENSIONI PARLAMENTI			RISORSE DA RIFORME ACCERTAMENTI			MAGGIORI RIMBORSI PER RIFORME ECONOMICHE		
		RS	CP	CS	RS	CP	CS	RS	CP	CS	RS	CP	CS	RS	CP	CS
0091	CATEGORIA VIII - ENTRATE NON CLASSIFICATE IN ALTRE VOCI															
	00000 C.S. 1)															
	ENTRATE EVENTUALI															
	TOTALE CATEGORIA VIII															
	TOTALE TITOLO II															
		RS	CP	CS	RS	CP	CS	RS	CP	CS	RS	CP	CS	RS	CP	CS
		614235441	281300000	1191500000												
		---	---	---	---	---	---	---	---	---	---	---	---	---	---	---
		55671662	55671662	55671662	55671662	55671662	55671662	55671662	55671662	55671662	55671662	55671662	55671662	55671662	55671662	55671662
		249880119	2581058091	2839838110	249880119	2581058091	2839838110	249880119	2581058091	2839838110	249880119	2581058091	2839838110	249880119	2581058091	2839838110
		361287630	285399786	60687416	361287630	285399786	60687416	361287630	285399786	60687416	361287630	285399786	60687416	361287630	285399786	60687416
		61116749	2860458077	3477625826	61116749	2860458077	3477625826	61116749	2860458077	3477625826	61116749	2860458077	3477625826	61116749	2860458077	3477625826
		3067692	-653458077	-1639438410	3067692	-653458077	-1639438410	3067692	-653458077	-1639438410	3067692	-653458077	-1639438410	3067692	-653458077	-1639438410

XII LEGISLATURA - DISEGNI DI LEGGE E RELAZIONI - DOCUMENTI

CONTO CONSUNTIVO

ENTE DI SVILUPPO AGRICOLO

PALERMO

ESERCIZIO SVILUPPO AGRICOLO

1987 ENTRATE

CAP	DENOMINAZIONE	STANZIAMENTI DEI FONDI BIANCO			N. DI RIFORMAZIONE			RISCOSSIONI PALAMINI			RISOLUZIONI PARLAMENTARI			ACCERTAMENTI AMMONI			MAGGIORANZA ENTRATE AMMONI RESOLUZIONI ECONOMICHE				
		RS (A)	CP (B)	ES (C)	RS (D)	CP (E)	ES (F)	RS (G)	CP (H)	ES (I)	RS (L)	CP (M)	ES (N)	RS (O)	CP (P)	ES (Q)	RS (R)	CP (S)	ES (T)		
	TITOLO III ENTRATE PER ALIENAZIONE DI BENI PATRIMONIALI E RISCOSSIONE DI CREDITI																				
	CATEGORIA IX - ALIENAZIONE DI IMMOBILI E DIRITTI REALI																				
0101	00000 C.S. 1) 2) 3) 4)																				
	ALIENAZIONE DI BENI IMMOBILI	100000000																			93627861 -6372139
	TOTALE CATEGORIA IX	100000000																			93627861 -6372139



XII LEGISLATURA - DISEGNI DI LEGGE E RELAZIONI - DOCUMENTI

CONTO CONSUNTIVO

ENTE DI SVILUPPO AGRICOLO  
PALERMO

ESERCIZIO SVILUPPO AGRICOLO

CAP	ART	DENOMINAZIONE	STANZIAMENTI DEFINITIVI DI BILANCIO			RESIDUI DA RAPPARTIRE				RESIDUI DA RAPPARTIRE			MAXIMUM IMMISSIONI ENTITATI MAIORI PER SOGGETTO					
			RS	CP	CS	RESIDUI (R)	COMPETENZA (C)	CASSA (CA)	RESIDUI (R)	COMPETENZA (C)	CASSA (CA)	RESIDUI (R)	COMPETENZA (C)	CASSA (CA)	R - A - U	R - S - M	R - O - Q	
		CATEGORIA XI - REALIZZO DI VALORI MOBILIARI																
0121		00000 C.-S.- 1) 2) 3) 4) REALIZZI DI TITOLI EMESSI O GARANTITI DALLLO STATO	---	2000000	5000000	---	---	---	---	---	---	---	---	---	---	---	2000000	5000000
0122		00000 C.-S.- 1) 2) 3) 4) FESIONE DI PARTECIPAZIONI AZIONARIE	---	---	---	---	---	---	---	---	---	---	---	---	---	---	---	---
0123		00000 C.-S.- 1) 2) 3) 4) FESIONE DI CONFERIMENTI E QUOTE IN ALTRI ENTI	---	---	---	---	---	---	---	---	---	---	---	---	---	---	---	---
		TOTALE CATEGORIA XI	---	2000000	5000000	---	---	---	---	---	---	---	---	---	---	---	2000000	5000000

XII LEGISLATURA - DISEGNI DI LEGGE E RELAZIONI - DOCUMENTI

CONTO CONSUNTIVO

ENTE DI SVILUPPO AGRICOLO

PALERMO

ESERCIZIO 1977 ENTRATE

CAP	M/E	DENOMINAZIONE	STANZIAMENTI IMPIEGATI			RISCOSSIONI PAGAMENTI			RISULTATI AL 31 DIC			ACCERTAMENTI/IMPEGNI			MAGGIORI MINORI ENTRATE MINORI RISULTATO ECONOMICO	
			RS	CP	CS	RS	CP	CS	RS	CP	CS	RS	CP	CS		
																RESOLU
CATEGORIA XII - RISCOSSIONI DI CREDITI																
0131		00000 C.S. 1) 2) 3) 4) RISCOSSIONI DI MUTUI A MEDIO E LUNGO TERMINE		6862554			6507775			354779	6862554					
0132		00000 C.S. 1) 2) 3) 4) RISCOSSIONE DI PRESTITI ED ANTICIPAZIONI A BREVE TERMINE					6507775			354779	6862554					-650775
0133		00000 C.S. 1) 2) 3) 4) RITIRO DI DEPOSITI A CAUZIONE PRESSO TERZI		38741843			18741843			20000000	38741843					
0134		00000 C.S. 1) 2) 3) 4) RISCOSSIONE DI CREDITI OIVERSI														-18741843
TOTALE CATEGORIA XII				45604597			25249618			20354779	45604397					-25249618
TOTALE TITOLO III				45604597			25249618			20354779	45604397					
				133000000			137482139				109482139					23517861
				6500000			134731757			20354779	155086536					-128231757

XII LEGISLATURA - DISEGNI DI LEGGE E RELAZIONI - DOCUMENTI

CONTO CONSUNTIVO

ENTE DI SVILUPPO AGRICOLO  
PALERMO

ESTERNO SVILUPPO AGRICOLO

CAP	DENOMINAZIONE	STANZIAMENTI DEFINITIVI DI BILANCIO			RISULTATO DA RIPORTARE			RISULTATO DA RIPORTARE			RISULTATO DA RIPORTARE		
		RS	CP	CS	RESOLTI (R)	COMPETENZA (C)	CASSA (P)	RESOLTI (R)	COMPETENZA (C)	CASSA (P)	RESOLTI (R)	COMPETENZA (C)	CASSA (P)
	TITOLO IV												
	ENTRATE DERIVANTI DA TRASFERIMENTI IN CONTO CAPITALE												
	CATEGORIA XIII - TRASFERIMENTI DALLO STATO												
0151	000000 C.S. 1) 2) 3) 4)	4776237540			129181500	4647056040	4776237540						
	FINANZIAMENTI PER LAVORI ED OPERE IN CONCESSIONE ( LEGGE DEL 27/2/66 N 910 ART.10 )	500000000			---	1136487046	186487046						311518954
	T	500000000			129181500	4833543086	4964724586						370818500
0152	000000 C.S. 1) 2) 3) 4)	156205136			---	166205136	166205136						---
	FINANZIAMENTI PER LA ESECUZIONE DEI PIANI NELLE ZONE TERREMOTATE ( 27/2/69 M.79, ART.26 )	200000000			---	1110513720	1110513720						---
	T	---			---	1276718956	1276718956						---
0153	000000 C.S. 1) 2) 3) 4)	---			---	---	---						---
	FINANZIAMENTI PER LA FORMAZIONE DELLA NUOVA PROPRIETA' CONTADINA ( L.26/5/65 N 590 )	---			---	---	---						---
	T	---			---	---	---						---
	TOTALE CATEGORIA XIII	492422676			129181500	4813261176	492422676						---
		500000000			---	1299007266	1299007266						1200999234
	T	500000000			129181500	6112261942	6241433442						370818500





XII LEGISLATURA - DISEGNI DI LEGGE E RELAZIONI - DOCUMENTI

CONTO CONSUNTIVO

ENTE DI SVILUPPO AGRICOLO  
PALERMO

CAP. MP.	DENOMINAZIONE	ENTRATE		USCITE		RISULTATO		RISULTATO		RISULTATO
		RS	CP	RS	CP	RS	CP	RS	CP	
	CATEGORIA XVI - TRASFERIMENTI DA ALTRI ENTI DEL SETTORE PUBBLICO									
0191	00000 C.S. 1)	1515328871		712473229		802855642		1515328871		
	3)	1800000000		882832090		17271372		900103462		98896538
	4)	2000000000		1595705319		820127014		2415432533		-109505319
0192	00000 C.S. 1)									
	2)									
	3)									
	4)									
	CONTRIBUTI A CARICO DEI CONSORZI DI BONIFICAZIONE PER LA REALIZZAZIONE DI OPERE E LAVORI IN CONCESSIONE									
	TOTALE CATEGORIA XVI:	1515328871		712473229		802855642		1515328871		
		1800000000		882832090		17271372		900103462		98896538
		2000000000		1595705319		820127014		2415432533		-109505319
	TOTALE TITOLO IV	970771547		841654729		5866116918		970771547		
		3573000000		392832090		1316272138		2194104228		1370893772
		9700000000		1724436819		7183588956		890875772		-73446819













XII LEGISLATURA - DISEGNI DI LEGGE E RELAZIONI - DOCUMENTI

CONTO CONSUNTIVO

ENTE DI SVILUPPO AGRICOLO  
PALERMO

C/C	DENOMINAZIONE	STANZIAMENTI		RISORSE		RISULTATO		RISULTATO		RISULTATO		P. O. - O.
		PREV. AL	REALE	COMPETENZA	CASSA	COMPETENZA	CASSA	COMPETENZA	CASSA	COMPETENZA	CASSA	
0021	TATEGORIA II-ONERI PER IL PERSONALE IN ATTIVITA' DI SERVIZIO	1427036448	1427036448	RS	1427036448	CP	1427036448	RS	1427036448	CP	1427036448	601678507
	00000 C.S. 1) 2) 3) 4)	6900000000	6900000000	CP	6900000000	CP	6900000000	RS	6900000000	CP	6900000000	77694998
	STIPENDI ED ALTRI ASSEgni FISSI AL PER-SONALE IN SERVIZIO PRESSO LA SEDE CENTRALE	7900000000	7900000000	CP	7900000000	CP	7900000000	RS	7900000000	CP	7900000000	601061168
0022	00000 C.S. 1) 2) 3) 4)	1747350125	1747350125	RS	1747350125	CP	1747350125	RS	1747350125	CP	1747350125	914063264
	STIPENDI ED ALTRI ASSEgni FISSI AL PER-SONALE IN SERVIZIO PRESSO LE SEGI PROVINCIALI	8900000000	8900000000	CP	8900000000	CP	8900000000	RS	8900000000	CP	8900000000	70885494
0023	00000 C.S. 1) 2) 3) 4)	6144296087	6144296087	RS	6144296087	CP	6144296087	RS	6144296087	CP	6144296087	3332389676
	STIPENDI ED ALTRI ASSEgni FISSI AL PER-SONALE IN SERVIZIO PRESSO LE SEGI LOCALI ED ALTRE DIPENDENZE PERIFERICHE	2600000000	2600000000	CP	2600000000	CP	2600000000	RS	2600000000	CP	2600000000	1114634398
0024	00000 C.S. 1) 2) 3) 4)	67765583	67765583	RS	67765583	CP	67765583	RS	67765583	CP	67765583	5131260595
	STIPENDI ED ALTRI ASSEgni FISSI AL PER-SONALE ADDETTO ALLA PULIZIA DEI LOCALI	1800000000	1800000000	CP	1800000000	CP	1800000000	RS	1800000000	CP	1800000000	119883861
0025	00000 C.S. 1) 2) 3) 4)	1230000000	1230000000	RS	1230000000	CP	1230000000	RS	1230000000	CP	1230000000	108922845
	SONALE ADDETTO AGLI IMPIANTI IDRICI ED ELETTRICI	1500000000	1500000000	CP	1500000000	CP	1500000000	RS	1500000000	CP	1500000000	198043691
0026	00000 C.S. 1) 2) 3) 4)	315796322	315796322	RS	315796322	CP	315796322	RS	315796322	CP	315796322	197392191
	COMPENSI PER LAVORO STRAORDINARIO	1000000000	1000000000	CP	1000000000	CP	1000000000	RS	1000000000	CP	1000000000	1765870
0027	00000 C.S. 1) 2) 3) 4)	57191145	57191145	RS	57191145	CP	57191145	RS	57191145	CP	57191145	417793034
	INDENNITA' E RIMBORSO SPESE TRASPORTO PER MISSIONI	1200000000	1200000000	CP	1200000000	CP	1200000000	RS	1200000000	CP	1200000000	515879378
0028	00000 C.S. 1) 2) 3) 4)	497349680	497349680	RS	497349680	CP	497349680	RS	497349680	CP	497349680	1432854
	ONERI PREVIDENZIALI ED ASSISTENZIALI A CARICO DELL'ENTE	1250000000	1250000000	CP	1250000000	CP	1250000000	RS	1250000000	CP	1250000000	38234293
		1500000000	1500000000	CP	1500000000	CP	1500000000	RS	1500000000	CP	1500000000	1703537
				CP		CP		RS		CP		373820477



XII LEGISLATURA - DISEGNI DI LEGGE E RELAZIONI - DOCUMENTI

CONTO CONSUNTIVO

ENTE DI SVILUPPO AGRICOLO

PALERMO

CAP	DENOMINAZIONE	RISULTATO AL 31 DICEMBRE				RISULTATO AL 31 DICEMBRE				RISULTATO AL 31 DICEMBRE
		RESIDUI	RESIDUI	RESIDUI	RESIDUI	RESIDUI	RESIDUI	RESIDUI	RESIDUI	
CP	COMPTENZA	RESIDUI	RESIDUI	RESIDUI	RESIDUI	RESIDUI	RESIDUI	RESIDUI	RESIDUI	RESIDUI
CS	CASSA	RESIDUI	RESIDUI	RESIDUI	RESIDUI	RESIDUI	RESIDUI	RESIDUI	RESIDUI	RESIDUI
T	T	T	T	T	T	T	T	T	T	T
0029	00000 C.S. 1) 2) 3) 4)	20362870	198534185	---	---	198534185	---	---	---	---
	ALTRI ONERI SOCIALI A CARICO DELL'ENTE	120000000	548723250	---	---	548723250	---	---	---	---
		120000000	747257435	---	---	747257435	---	---	---	---
0030	00000 C.S. 1) 2) 3) 4)	---	---	---	---	---	---	---	---	---
	INDEMNIZIO AL PERSONALE PER INFORTUNI A CAUSA DI SERVIZIO	50000000	---	---	---	---	---	---	---	---
		50000000	---	---	---	---	---	---	---	---
0031	00000 C.S. 1) 2) 3) 4)	---	---	---	---	---	---	---	---	---
	INDEMNITA' E RIMBORSO SPESE PER TRASFERIMENTI	20000000	---	---	---	---	---	---	---	---
		40000000	---	---	---	---	---	---	---	---
0032	00000 C.S. 1) 2) 3) 4)	---	---	---	---	---	---	---	---	---
	CORSI DI FORMAZIONE PROFESSIONALE DEL PERSONALE DIPENDENTE	40000000	9978200	---	---	9978200	---	---	---	---
		45000000	9978200	---	---	9978200	---	---	---	---
	TOTALE CATEGORIA II	15848054000	10592155934	---	---	10592155934	---	---	---	---
		58670000000	45745650343	---	---	45745650343	---	---	---	---
		69435000000	57337826327	---	---	57337826327	---	---	---	---
		---	9474414317	---	---	9474414317	---	---	---	---
		---	59832220644	---	---	59832220644	---	---	---	---

XII LEGISLATURA - DISEGNI DI LEGGE E RELAZIONI - DOCUMENTI

CONTO CONSUNTIVO

ENTE DI SVILUPPO AGRICOLO  
PALERMO

CAP	DENOMINAZIONE	STANZIAMENTI DEFINITIVI (BANCHE)		IMPEGNI IN PAGAMENTI			RISULTATI IN PAGAMENTI			ACCENTRAMENTI			RISULTATI					
		RS	CP	COMPETENZA (P)	CASSA (P)	M. S. (P)	COMPETENZA (P)	CASSA (P)	M. S. (P)	COMPETENZA (P)	CASSA (P)	M. S. (P)	COMPETENZA (P)	CASSA (P)	M. S. (P)	RS	CP	CS
0051	CATEGORIA III-ACQUISTO DI BENI ESERVIZI																	
	00000 C.S. 1) 2) 3) 4)			698274,19		37547019		11757114		25443560		37547019		143196504		32280600		18003496
	ACQUISTO DI LIBRI,CARTOGRAFIE,RIVISTE, GIORNALI ED ALTRE PUBBLICAZIONI E RELATIVE RILEGATURE			229000000		155298163		155298163		25443560		180743523		69701837		69701837		
0052	ACQUISTO- DI MATERIALE DI CONSUMO			86430187		69540219		184037950		152984027		69540219		337021977		17389968		40678023
	00000 C.S. 1) 2) 3) 4)			500000000		253578169		253578169		152984027		406562196		24642833		24642833		
0053	SPESSE DI RAPPRESENTANZA			3420630		3420630		22818354		5475050		3420630		28293404		---		1706596
	00000 C.S. 1) 2) 3) 4)			3000000		26238984		26238984		5475050		31714034		13761016		13761016		
0054	SPESSE POSTALII, TELEGRAFICHE,TELEFONICHE E TELEX			1157193414		21165114		67637054		16951434		21165114		693308438		135628300		306691512
	00000 C.S. 1) 2) 3) 4)			1100000000		67922168		16951434		16951434		714873602		402077932		402077932		
0055	SPESSE PER MANUTENZIONE,NOLEGGIO ED ESERCIZIO DI MEZZI DI TRASPORTO			69769901		49324424		397813068		13338346		49324424		53297414		374472		67802566
	00000 C.S. 1) 2) 3) 4)			600000000		447207497		447207497		13338346		53297414		252742503		252742503		
0056	SPESSE PER ENERGIA ELETTRICA PER ILLUMINAZIONE			65331085		65331085		41659339		---		65331085		441759817		---		58240783
	00000 C.S. 1) 2) 3) 4)			500000000		431790414		431790414		---		57099802		182095866		182095866		
0057	SPESSE PER COMBUSTIBILI ED ENERGIA ELETTRICA PER RISCALDAMENTO			11503235		11503235		43840206		---		11503235		---		---		---
	00000 C.S. 1) 2) 3) 4)			160000000		54933441		54933441		---		117660321		745016559		745016559		
0058	SPESSE PER ENERGIA ELETTRICA PER LA CONDIZIUNO DI IMPIANTI TECNICI			1630724		1630724		14804565		2481779		1630724		17286324		---		332713676
	00000 C.S. 1) 2) 3) 4)			350000000		10420669		10420669		2481779		18622448		333539531		333539531		
0059	FATTO LOCALI E SPESSE CONDOMINIALI			58653739		58653739		43087192		---		58653739		491874982		4638359		10800018
	00000 C.S. 1) 2) 3) 4)			600000000		657003500		657003500		34922814		491874982		155005444		155005444		

XII LEGISLATURA - DISEGNI DI LEGGE E RELAZIONI - DOCUMENTI

CONTO CONSUNTIVO

ENTE DI SVILUPPO AGRICOLO

PALERMO

ESTRATTO DEL CONTO CONSUNTIVO

CAP	ART	DENOMINAZIONE	STANZIAMENTI LEGERATI DI BILANCIO			RISORSE IN PAGAMENTI			RESIDUI DA PRECEDENTI ESERCIZI			ACCERTAMENTI IMPEGNATI			MAGGIOR CANTONI ENTRATE MINORI RESIDUI DA CANCELLARE		
			RS	CP	CS	RESIDUI (A)	COMPETENZA (B)	CASSA (C)	RESIDUI (A)	COMPETENZA (B)	CASSA (C)	RESIDUI (A)	COMPETENZA (B)	CASSA (C)		RESIDUI (A)	COMPETENZA (B)
0060		SPESA															
0060	00000 C.S. 1)	2) 3) 4)	30796078			27194805						27194805			3601273		
		SPESA VARI PER PULIZIA DEI LOCALI	300000000			154352874						154352874			114278393		
			350000000			181547679						181547679			168452324		
0061	00000 C.S. 1)	2) 3) 4)	2740346			2740346						2740346					
		LAVORI D'ACQUA	70000000			13653186						13653186			50962025		
			700000000			18993032						18993032			51606468		
0062	00000 C.S. 1)	2) 3) 4)	11398695			11398695						11398695			143180		
		SPESA A CARICO DELL'ENTE PER PUBBLICAZIONE SULLA GAZZETTA UFFICIALE E QUOTIDIANI	150000000			6145237						6145237			58837098		
			160000000			72707152						72707152			87292848		
0063	00000 C.S. 1)	2) 3) 4)	92107035			84000000						84000000			4107085		
		PREMI DI ASSICURAZIONI	350000000			70813950						70813950			123096877		
			350000000			150813980						150813980			191180020		
0064	00000 C.S. 1)	2) 3) 4)	102973500			89173500						89173500			13600000		
		SPESA PER IL FUNZIONAMENTO DI COMMISSIONI, COMITATI E CONSULENZA	280000000			38695750						38695750			69104270		
			360000000			128269050						128269050			231730970		
0065	00000 C.S. 1)	2) 3) 4)	513994			310894						310894			200000		
		SPESA PER ACCERTAMENTI SANITARI	120000000			3580436						3580436			5057844		
			118000000			4197430						4197430			6308570		
0066	00000 C.S. 1)	2) 3) 4)	12661443												12661443		
		ACQUISTO DI VESTIARIO ED UNIFORMI	800000000														
			150000000												150000000		
0067	00000 C.S. 1)	2) 3) 4)	295433390			249464420						249464420			43968070		
		SPESA PER MANUTENZIONE, RIPARAZIONE ED ADATTAMENTO DI LOCALI E RELATIVI IMPIANTI	600000000			261743253						261743253			92563427		
			600000000			511204670						511204670			33793330		
0068	00000 C.S. 1)	2) 3) 4)															
		SPESA PER LA VIGILANZA DEGLI IMMOBILI E DELL'ENTE	150000000			26552000						26552000			114600000		
			150000000			26552000						26552000			123450000		



XII LEGISLATURA - DISEGNI DI LEGGE E RELAZIONI - DOCUMENTI

CONTO CONSUNTIVO

ENTE SULL'EDILIZIO AGRICOLA  
PALERMO

CAP. ART.	DENOMINAZIONE	STABILIMENTO DI SPESA		RISERVA		RISERVA		RISERVA		RISERVA		RISERVA		RISERVA		RISERVA		RISERVA				
		CP	CS	CP	CS	CP	CS	CP	CS	CP	CS	CP	CS	CP	CS	CP	CS	CP	CS	CP	CS	
0078	00000 C.S. 1) 2) 3) 4) SPESE LEGALI E NOTARILI E REGISTRAZIONI ATTI			45971040	23000000	400000000		34612352	92071022	131463372			110292509	110292509			34612350	203363532	265516228	6558690	27638467	265516228
0079	00000 C.S. 1) 2) 3) 4) SPESE DI MANUTENZIONE ORDINARIA E CONDOMINIALI DEGLI IMMOBILI ADIBITI A SEDE DEGLI ISTITUTI PROFESSIONALI DI STATO PER L'AGRICOLTURA E SCUOLE COORDINATE (CIPSA)			4505331	35000000	400000000		4454996	22851145	30306141			1915100	1915100			4454996	27666445	9693852	53535	7333555	9693852
0080	00000 C.S. 1) 2) 3) 4) SPESE PER RICERCHE DI MERCATO, DI ECONOMIA E POLITICA AGRARIA, ELABORAZIONI STATISTICHE, ETC.			23027600	35000000	400000000		5209400	17400000	22600000			3600000	3600000			5209400	20400000	32739060	17818000	32739060	32739060
0081	00000 C.S. 1) 2) 3) 4) SPESE PER LO SVOLGIMENTO DI ATTIVITA' DI QUALIFICAZIONE PROFESSIONALE NEL SETTORE DELL'AGRICOLTURA			46933901	30000000	300000000		79160000	33030100	224630100			24949400	24949400			79160000	297524200	57036900	277633701	32473800	57036900
0082	00000 C.S. 1) 2) 3) 4) SPESE PER L'ORGANIZZAZIONE E LA PARTECIPAZIONE A CONVEGNI, CONGRESSI, MOSTRE, EC. E ALTRE MANIFESTAZIONI DIVULGATIVE			9850600	45000000	570000000		3541594	350630403	394979997			36001500	36001500			3541594	424430003	175030001	8403	27540097	175030001
0083	00000 C.S. 1) 2) 3) 4) SPESE CASUALI E VARIE			1294031	25000000	300000000		1294031	4722872	5467023			3198000	3198000			1294031	4571672	15028028	---	15028028	24530077
	TOTALE CATEGORIA III			121744871	124500000	1284600000		2945201120	407069472	7077532634			375421235	375421235			2945201120	500000000	10772253669	124500000	202750093	595865756





XII LEGISLATURA - DISEGNI DI LEGGE E RELAZIONI - DOCUMENTI

CONTO CONSUNTIVO

ENTE DI SVILUPPO AGRICOLO  
PALERMO

CAP	ANNO	DENOMINAZIONE	STANZIAMENTI		IMPEGNI		RISULTATO		R. O. - O.
			PREV. 1977	REALE	PREV. 1977	REALE	PREV. 1977	REALE	
			RES.	RES.	RES.	RES.	RES.	RES.	
			CP	CP	CP	CP	CP	CP	
			CS	CS	CS	CS	CS	CS	
			T	T	T	T	T	T	
		CATEGORIA VI - ONERI TRIBUTARI							
0171		00000 C.-S.- 1)	RS	230770	230770	230770	230770	230770	---
		00000 C.-S.- 2)	EP	24000000	24000000	24000000	24000000	24000000	12796188
		IMPORTE, TASSE/CANONI E TRIBUTI VARI	ES	27000000	27000000	27000000	27000000	27000000	68259189
		TOTALE CATEGORIA VI	T	230770	230770	230770	230770	230770	---
			RS	230770	230770	230770	230770	230770	---
			EP	24000000	24000000	24000000	24000000	24000000	12796188
			ES	27000000	27000000	27000000	27000000	27000000	68259189
			T	230770	230770	230770	230770	230770	---



XII LEGISLATURA - DISEGNI DI LEGGE E RELAZIONI - DOCUMENTI

CONTO CONSUNTIVO

ENTE DI SVILUPPO AGRICOLO

PALERMO

ANNO 1977

CAP	M.F.	DENOMINAZIONE	CONTI DI GIUSTA			CONTI DI GIUSTA			CONTI DI GIUSTA			CONTI DI GIUSTA								
			RS	CP	CS	RS	CP	CS	RS	CP	CS	RS	CP	CS						
		CATEGORIA VII - POSTE CORRETTIVE E COMPENSATIVE DELLE ENTRATE CORRENTI																		
0191		000000 C.S. 1) 2) 3) 4)	24000000	25000000	50000000	24000000	25000000	50000000	24000000	25000000	50000000	24000000	25000000	50000000	24000000	25000000	50000000	24000000	25000000	50000000
		RESTITUZIONE E RIMBORSI DIVERSI																		
		TOTALE CATEGORIA VII	24000000	25000000	50000000	24000000	25000000	50000000	24000000	25000000	50000000	24000000	25000000	50000000	24000000	25000000	50000000	24000000	25000000	50000000



XII LEGISLATURA - DISEGNI DI LEGGE E RELAZIONI - DOCUMENTI

CONTO CONSUNTIVO

ENTE DI SVILUPPO AGRICOLA

PALERMO

CUP	DENOMINAZIONE	STANZIAMENTI DEFINITIVI BILANCIO		N. DI RIFORMA		RISULTATO PALERMO			RISULTATO REGIONALE			RISULTATO NAZIONALE			
		RS	CP	RS	CP	RS	CP	RS	CP	RS	CP	RS	CP	RS	CP
	TITOLO II														
	SPESA IN CONTO CAPITALE														
	SEZIONE I - ATTIVAZIONE														
0251	00000 C.S. 1) 2) 3) 4)	RS	CP	RS	CP	RS	CP	RS	CP	RS	CP	RS	CP	RS	CP
	ACQUISTO E COSTRUZIONE DI IMMOBILI														
		5082707879	2500000000	410854687	---	2619103830	---	3029958517	---	3029958517	---	52748362	---	746000000	---
		5000000000	---	410854687	---	1554000000	---	1554000000	---	1554000000	---	4539145313	---	---	---
0252	00000 C.S. 1) 2) 3) 4)	RS	CP	RS	CP	RS	CP	RS	CP	RS	CP	RS	CP	RS	CP
	RICOSTRUZIONI RIPRISTINI E TRASFORMAZIONE DI IMMOBILI														
		306657837	304583041	1780817280	---	1519973530	---	3100790810	---	3100790810	---	65477027	---	---	---
		5000000000	---	2101105756	---	2172640886	---	2493229462	---	2493229462	---	52401479	---	---	---
		---	---	2101105756	---	3692914516	---	5179402022	---	5179402022	---	2898894244	---	---	---
0253	00000 C.S. 1) 2) 3) 4)	RS	CP	RS	CP	RS	CP	RS	CP	RS	CP	RS	CP	RS	CP
	SPESA PER LA REALIZZAZIONE DEI PROGRAMMI LOCALI DI CUI AGLI ARTT. 3 E 4 DELLA LEGGE REGIONALE 23/11/73 N.48.														
		2384964817	212610000	424499870	---	13951647816	---	15106637192	---	15106637192	---	2632811325	---	---	---
		453833816	---	424499870	---	212610000	---	212610000	---	212610000	---	93343540	---	---	---
		---	---	424499870	---	14166257816	---	13809247192	---	13809247192	---	---	---	---	---
0254	00000 C.S. 1) 2) 3) 4)	RS	CP	RS	CP	RS	CP	RS	CP	RS	CP	RS	CP	RS	CP
	SPESA PER LA REALIZZAZIONE DEI PIANI ZONALI 5796 - SIMETO E MADONIE														
		---	1000000000	---	---	---	---	---	---	---	---	---	---	---	---
		---	---	---	---	---	---	---	---	---	---	---	---	---	---
0255	00000 C.S. 1) 2) 3) 4)	RS	CP	RS	CP	RS	CP	RS	CP	RS	CP	RS	CP	RS	CP
	SPESA INTEGRATIVE PER LA REALIZZAZIONE DI OPERE PREVISTE NEI PIANI ZONALI IVI COMPRESI I MAGGIORI ONERI PER PERIZIE DI VARIANTE E SUPPLEMENTIVE E PER REVISIONE PREZZI.														
		523451231	---	178415207	---	3417437973	---	5406520525	---	5406520525	---	27921726	---	---	---
		---	---	178415207	---	---	---	---	---	---	---	---	---	---	---
		---	---	---	---	---	---	---	---	---	---	---	---	---	---
0256	00000 C.S. 1) 2) 3) 4)	RS	CP	RS	CP	RS	CP	RS	CP	RS	CP	RS	CP	RS	CP
	SPESA INTEGRATIVE PER LA REALIZZAZIONE DI OPERE PREVISTE NEI PROGRAMMI DI CUI ALLE LEGGI REGIONALI 3/2/68 N.20 SEN. 1078/73 N.14 E 18/73/30UN.3 ART. 3 E 9.														
		262187353	---	311241576	---	2303064798	---	2011508364	---	2011508364	---	10355933	---	---	---
		---	---	311241576	---	---	---	---	---	---	---	---	---	---	---
		---	---	---	---	---	---	---	---	---	---	---	---	---	---
0257	00000 C.S. 1) 2) 3) 4)	RS	CP	RS	CP	RS	CP	RS	CP	RS	CP	RS	CP	RS	CP
	SPESA PER LA REALIZZAZIONE DI PROGRAMMI DI INTERVENTI E OPERE PUBBLICHE DI INTERESSE AGRICOLA (CUI COMPRESI QUELLE PREVISTE DALLE LEGGI N.61 DEL 1/3/68 N.8 SEN. 25/11/73 N.1 SEN. 37/76 N.27 SEN. 12/7/68 N.1 SEN. 17/7/68 N.1 SEN. 10/7/73 N.1 SEN. 27/7/73).														
		118874284172	---	1904904034	---	97273451359	---	119357405303	---	119357405303	---	315618779	---	---	---
		---	---	1904904034	---	73892762720	---	73064781140	---	73064781140	---	35214860	---	---	---
		---	---	---	---	1904904034	---	19159022454	---	19159022454	---	1343977544	---	---	---
		---	---	---	---	158706224670	---	157322245335	---	157322245335	---	---	---	---	---

XII LEGISLATURA - DISEGNI DI LEGGE E RELAZIONI - DOCUMENTI

CONTO CONSUNTIVO

ENTE DI SVILUPPO AGRICOLO

PALERMO

CAP	IMP	DENOMINAZIONE	STANZIAMENTI DEL BILANCIO			RISULTATI CONSUNTIVI			RISULTATI ECONOMICI							
			RS	CP	CS	RESIDUO (A)	COMPETENZA (B)	CASSA (C)	RESIDUO (A)	COMPETENZA (B)	CASSA (C)	RESIDUO (A)	COMPETENZA (B)	CASSA (C)		
0258		00000 C.S. 1) 2) 3) 4) RILEVAMENTO E REALIZZAZIONE DI IMPIANTI PER LA CONSERVAZIONE E TRASFORMAZIONE DEI PRODOTTI AGRICOLI	PS	CP	CS	21902981400	7000000000	2400000000	18264652000	7000000000	2740968000	21007620000	7000000000	2740968000	895561400	21259032000
0259		00000 C.S. 1) 2) 3) 4) SPESE PER INIZIATIVE NEL SETTORE CEREALICO, ZOOTECNICO, VITIVO, NICOLID, ORTOFLO-ROFRUTTICOLO E LA COMMERCIALIZZAZIONE DEI PRODOTTI AGRICOLI, NONCHE PER LA GESTIONE DI IMPIANTI DI CONSERVAZIONE E DI TRASFORMAZIONE DEGLI STESSI PRODOTTI, ANCHE IN COLLABORAZIONE CON ENTI PUBBLICI E COOPERATIVE.	PS	CP	CS	---	---	---	---	---	---	---	---	---	---	---
0260		00000 C.S. 1) 2) 3) 4) SPESE PER LA FORMAZIONE DELLA NUOVA PROPRIETA' CONTADINA LEGGE 26/5/65 N. 590/65	PS	CP	CS	---	---	---	---	---	---	---	---	---	---	---
0261		00000 C.S. 1) 2) 3) 4) SPESE PER LA REALIZZAZIONE DEI PROGRAMMI DI LAVORO DI CUI ALL'ART. 9 DELLA L. R. N. 77/77 N. 73 DELLE SEZIONI OPERATIVE DI ASSISTENZA TECNICA	PS	CP	CS	2633724825	1000000000	1200000000	380256242	926587938	448766534	1087542646	993298300	1545182177	4701700	751013446
0262		00000 C.S. 1) 2) 3) 4) SPESE PER LO STUDIO, L'ELABORAZIONE E L'AGGIORNAMENTO DEL PIANO GENERALE DI SVILUPPO AGRICOLO DEI PIANI ZONALI E DEL PIANO DELLE ACQUE.	PS	CP	CS	---	---	---	---	---	---	---	---	---	---	---
0263		00000 C.S. 1) 2) 3) 4) SPESE PER LA REALIZZAZIONE DI LAGHETTI E DI INVASI NELLE ZONE COLLINARI E MONTANE	PS	CP	CS	---	50000000	50000000	---	---	---	---	---	---	50000000	50000000
0264		00000 C.S. 1) 2) 3) 4) SPESE PER LA PROGETTAZIONE, DIREZIONE, ASSISTENZA E COLLAUDO LAVORI, NONCHE PER LE RELATIVE SPESE TECNICHE ED ESPROPRIAZIONI	PS	CP	CS	43207832	200000000	200000000	391413855	77033375	484733431	468752260	127133952	13955652	1872816048	151599819



XII LEGISLATURA - DISEGNI DI LEGGE E RELAZIONI - DOCUMENTI

CONTO CONSUNTIVO

ENTE CANTIERO PORCOLO  
PALERMO

CAP. AM.	DENOMINAZIONE	CANTIERO PORCOLO		CANTIERO PORCOLO		CANTIERO PORCOLO		CANTIERO PORCOLO		M. - O. - D.
		RES.	COMP.	RES.	COMP.	RES.	COMP.	RES.	COMP.	
0301	00000 C.S. 1) 2) 3) 4) ACQUISTI DI MACCHINARI, ATTREZZATURE ED IMPIANTI	1735058810 2000000000 4000000000		1129039642 201050819 1329062452	53135042 1795195480 1951330522	1181110684 1999232290	3180392974	1554518126 747110 2670937548		
0302	00000 C.S. 1) 2) 3) RIPRISTINI, TRASFORMAZIONE E MANUTENZIONE STRAORDINARIA DI IMPIANTI, MACCHINARI E ATTREZZATURE	704125859 750000000 1500000000		423110052 37102809 452418871	205374387 707286628 912661015	628444449 766595437	1375079886	75641409 340563 1037581129		
0303	00000 C.S. 1) 2) 3) ACQUISTO DI AUTOMEZZI	590045180 550000000 700000000		425732716 17507616 442940332	164810700 322131864 469842534	589943416 319939500	909832916	99764 30063500 257059668		
0304	00000 C.S. 1) 2) 3) 4) ACQUISTO DI MOBILI, ARREDI E MACCHINE DI UFFICIO	10842039 300000000 300000000		103521681 19930804 203452545	5919153 119421247 123340410	10740844 21932111 328722955		771195 80647889 76547655		
0305	00000 C.S. 1) 2) 3) 4) MANUTENZIONE STRAORDINARIA DI AUTOMEZZI	9300000 100000000 100000000		500000 9773628 14273628	9800000 14092222 14273628	9300000 23365850	33165850	---	---	---
0306	00000 C.S. 1) 2) 3) 4) OPERE PUBBLICHE IN CONCESSIONE DALLO STATO	4765118316 250000000 459793000		3353267821 410514000 347481621	14051195695 11831196766 2582382461	4755183516 1299030769	6064184082	---	---	---
0307	00000 C.S. 1) 2) 3) 4) OPERE PUBBLICHE IN CONCESSIONE DALLA REGIONE SICILIANA	---		---	---	---	---	---	---	---
0308	00000 C.S. 1) 2) 3) 4) OPERE PUBBLICHE IN CONCESSIONE DALLA CASSA PER LE MEZZOGIORNE E DA ALTRI ENTI PUBBLICI	16004978 100000000 165000000		712473229 822830000 159503519	249523662 17271372 705793061	145094918 900103462	2351098380	---	---	---
0309	00000 C.S. 1) 2) 3) 4) DOTAZIONE E PARTECIPAZIONE A CAPITALI DI COOPERATIVE, CONSORTI, SOCIETA' RURALI, ASSICURAZIONI, SOCIETA' ECC.	156698300 200000000 450000000		73328000 172600000 269928000	724000000 253000000 935400000	1695728000 1979620000	3495828000	71270000 600000 1790272000		

XII LEGISLATURA - DISEGNI DI LEGGE E RELAZIONI - DOCUMENTI

CONTO CONSUNTIVO

ENTE: MUNICIPIO DI PALERMO

PALESMO

CAP	DENOMINAZIONE	CATEGORIE						P. C. O.
		PS	PC	CS	CC	CA	CC	
0362	000000 C.C.S. 1) 2) 3) CONFERIMENTI A CUOTE DI PARTECIPAZIONE AL PATRIMONIO DI ORGANISMI E DI ENTI PUBBLICI							
0368	000000 C.C.S. 1) 2) 3) ACQUISTO DI TITOLI EMESSI E GARANZITI DALLO STATO.							
0391	000000 C.C.S. 1) 2) 3) CONCESSIONE DI MUTUI A MEDIO E LUNGO TERMINE.							
0394	000000 C.C.S. 1) 2) 3) CONCESSIONE DI CREDITI, PRESTITI E ANTICIPIAZIONI.							
0395	000000 C.C.S. 1) 2) 3) DEPOSITI A CAUZIONE PER I TERZI.							
0396	000000 C.C.S. 1) 2) 3) CONCESSIONI DI GARANZIE FIDUCIARIE.							
0411	000000 C.C.S. 1) 2) 3) RENDIMENTI DI ANTICIPIAZIONI PERSONALI E IPOTECARIE.							
0412	000000 C.C.S. 1) 2) 3) RENDIMENTI DI ANTICIPIAZIONI PER ALTRI.							
0413	000000 C.C.S. 1) 2) 3) RENDIMENTI DI ANTICIPIAZIONI PER ALTRI.							
0414	000000 C.C.S. 1) 2) 3) RENDIMENTI DI ANTICIPIAZIONI PER ALTRI.							
0415	000000 C.C.S. 1) 2) 3) RENDIMENTI DI ANTICIPIAZIONI PER ALTRI.							
0416	000000 C.C.S. 1) 2) 3) RENDIMENTI DI ANTICIPIAZIONI PER ALTRI.							
0417	000000 C.C.S. 1) 2) 3) RENDIMENTI DI ANTICIPIAZIONI PER ALTRI.							
0418	000000 C.C.S. 1) 2) 3) RENDIMENTI DI ANTICIPIAZIONI PER ALTRI.							
0419	000000 C.C.S. 1) 2) 3) RENDIMENTI DI ANTICIPIAZIONI PER ALTRI.							
0420	000000 C.C.S. 1) 2) 3) RENDIMENTI DI ANTICIPIAZIONI PER ALTRI.							

XII LEGISLATURA - DISEGNI DI LEGGE E RELAZIONI - DOCUMENTI

CONTO CONSUNTIVO

ENTE DI SVILUPPO AGRICOLO  
PALERMO

CAP	M.F.	DENOMINAZIONE	SALDO INIZIALE		SALDO FINALE		RISULTATO		RISULTATO		RISULTATO		RISULTATO	
			RS	CP	RS	CP	RS	CP	RS	CP	RS	CP	RS	CP
0421		SEZIONE II - RIFORMA AGRARIA												
		00000 C.S. 1) 2) 3) 4)												
		SPESA PER OPERE DA REALIZZARSI NELLE TERRE DI RIFORMA AGRARIA CON PARTICOLARE RIGUARDO A QUELLE COMPRESI NEI PROGRAMMI ZONALI O DI STRALCI DI PROGRAMMI ZONALI	RS	CP	RS	CP	RS	CP	RS	CP	RS	CP	RS	CP
		00000 C.S. 1) 2) 3) 4)	20000000		95653858		17191830		95653858		17191830		20000000	
		SPESA PER LA LOTTIZZAZIONE ED ASSEGNAZIONE DELLE TERRE	RS	CP	RS	CP	RS	CP	RS	CP	RS	CP	RS	CP
		00000 C.S. 1) 2) 3) 4)	20000000		68062198		17191830		68062198		17191830		20000000	
		SPESA PER RIPRISTINO, TRASFORMAZIONE E MANUTENZIONE STRAORDINARIA DEI BOSCHI	RS	CP	RS	CP	RS	CP	RS	CP	RS	CP	RS	CP
		00000 C.S. 1) 2) 3) 4)	60000000		62751814		40230736		62751814		40230736		60000000	
		SPESA PER RIPRISTINO, TRASFORMAZIONE E MANUTENZIONE STRAORDINARIA DI OPERE PUBBLICHE DI PERTINENZA DELL'ENTE	RS	CP	RS	CP	RS	CP	RS	CP	RS	CP	RS	CP
		00000 C.S. 1) 2) 3) 4)	20000000		20992480		1864542777		20992480		1864542777		20000000	
		SPESA PER LA FORMAZIONE DI NUOVE PROPRIETA' CONTADINE (L. L. 12/3/1948 N. 11, L. 5)	RS	CP	RS	CP	RS	CP	RS	CP	RS	CP	RS	CP
		00000 C.S. 1) 2) 3) 4)	40000000		62984800		1582695129		62984800		1582695129		40000000	
		ACQUISTI DI IMPIANTI, ATTREZZATURE E MACCHINARI	RS	CP	RS	CP	RS	CP	RS	CP	RS	CP	RS	CP
		00000 C.S. 1) 2) 3) 4)	25000000		245839000		3247237906		245839000		3247237906		25000000	
		RIPRISTINO, TRASFORMAZIONE E MANUTENZIONE STRAORDINARIA DI IMPIANTI, MACCHINARI E ATTREZZATURE	RS	CP	RS	CP	RS	CP	RS	CP	RS	CP	RS	CP
		00000 C.S. 1) 2) 3) 4)	25000000		25000000		25000000		25000000		25000000		25000000	
		TOTALE SEZIONE II	RS	CP	RS	CP	RS	CP	RS	CP	RS	CP	RS	CP
		00000 C.S. 1) 2) 3) 4)	4719222775		255429962		2155373513		4719222775		2155373513		4719222775	
			2220000000		1131647004		1339886959		2220000000		1131647004		2220000000	
			5125000000		283876888		3555260472		5125000000		283876888		5125000000	













XII LEGISLATURA - DISEGNI DI LEGGE E RELAZIONI - DOCUMENTI

CONTO CONSUNTIVO

ENTE: S. LUPO ABRONIO  
PALERMO

STABILIMENTO		SEZIONE		ARTICOLO		DESCRIZIONE		C/C		C/C		C/C		C/C	
ANNO	NUMERO	ANNO	NUMERO	ANNO	NUMERO	DESCRIZIONE	DESCRIZIONE	ANNO	NUMERO	ANNO	NUMERO	ANNO	NUMERO	ANNO	NUMERO
1961	00000	1961	00000	1961	00000	.....	.....	1961	00000	1961	00000	1961	00000	1961	00000
0661	00000 (C.S. 1)	2)	3)	4)		.....	.....	RS		CP		CS		CS	
						.....	.....	RS		CP		CS		CS	
						TOTALE TITOLO III		RS		CP		CS		CS	

XII LEGISLATURA - DISEGNI DI LEGGE E RELAZIONI - DOCUMENTI

CONTO CONSUNTIVO

ENTE DI SUOLO AGROICO  
PALERMO

CAP. (Art. 10)	DENOMINAZIONE	CONTO CONSUNTIVO		BILANCIO CONSUNTIVO		BILANCIO CONSUNTIVO		BILANCIO CONSUNTIVO	
		PS	CP	PS	CP	PS	CP	PS	CP
		COMPENSA CASA	COMPENSA CASA	COMPENSA CASA	COMPENSA CASA	COMPENSA CASA	COMPENSA CASA	COMPENSA CASA	COMPENSA CASA
<b>ARTICOLO IV - PARTITE DI GIRO</b>									
00000 C.S. 1)	ATTENUTE ERARIALI SU ASSOCIATI DI LAVORO DIPENDENTE	150876952	9723029	1519692608	11324553012	1101104273			
00000 C.S. 2)	ATTENUTE ERARIALI SU REGISTI - LAVORO AUTONOMO	50377898	218778527	50377898	472223777	45176852			
00000 C.S. 3)	ATTENUTE ERARIALI SU ASSISTENZIALE A CARICO DEI DIPENDENTI	90011671	93203798	90011671	3007005164	628318236			
00000 C.S. 4)	ATTENUTE ERARIALI SU CARICO DEI DIRIGENTI	8356314	71808	8356314	1076893581	223039642			
00000 C.S. 5)	ANTICIPAZIONE PER L'ESERCIZIO PRECEDENTE PER GLI IMPIEGATI DIPENDENTI E PER LE VEDOVE E DEGLI OPERAI AVENTI DIRITTO ALLA PENSIONE	5810925	---	5810925	---	---			
00000 C.S. 6)	ANTICIPAZIONE PER L'ESERCIZIO PRECEDENTE PER GLI IMPIEGATI DIPENDENTI E PER LE VEDOVE E DEGLI OPERAI AVENTI DIRITTO ALLA PENSIONE	1224857295	---	1224857295	---	---			
00000 C.S. 7)	RESIDUI CAUSATI NELL'ESERCIZIO PRECEDENTE	36852920	---	36852920	---	---			
00000 C.S. 8)	RESIDUI CAUSATI NELL'ESERCIZIO PRECEDENTE	12817800	---	12817800	---	---			
00000 C.S. 9)	RESIDUI CAUSATI NELL'ESERCIZIO PRECEDENTE	5129570	---	5129570	---	---			
00000 C.S. 10)	RESIDUI CAUSATI NELL'ESERCIZIO PRECEDENTE	14444835	---	14444835	---	---			
00000 C.S. 11)	RESIDUI CAUSATI NELL'ESERCIZIO PRECEDENTE	24450327	---	24450327	---	---			
00000 C.S. 12)	RESIDUI CAUSATI NELL'ESERCIZIO PRECEDENTE	32000000	---	32000000	---	---			





**ENTE REGIONALE DI SVILUPPO AGRICOLO IN SICILIA  
(E.S.A.)**

**ESERCIZIO 1988**



RELAZIONE DEL CONSIGLIO D'AMMINISTRAZIONE



ENTE DI SVILUPPO AGRICOLO IN SICILIA

P A L E R M O

° ° °

RELAZIONE AL BILANCIO CONSUNTIVO PER

L'ESERCIZIO 1988

(1 GENNAIO - 31 DICEMBRE 1988)

° ° °

Il bilancio consuntivo dell'esercizio 1988 è stato com  
pilato secondo lo schema allegato al D.P.R. n° 596 del 18  
dicembre 1979 pubblicato nella Gazzetta Ufficiale della  
Repubblica Italiana n. 18 del 19 gennaio 1980.

Esaminando dettagliatamente i titoli e le singole categ  
orie di entrata e di spesa della competenza abbiamo le  
seguenti risultanze:

XII LEGISLATURA - DISEGNI DI LEGGE E RELAZIONI - DOCUMENTI

- PER LE SPESE -

TITOLI	DESCRIZIONE	PREVISIONE DEFINITIVA	IMPEGNI	PAGAMENTI	RICAGGI DA PAGARE	MASSIMI O MINORI IMPEGNI (+) (-)
1	Spese Correnti	90.917.525.739	85.521.100.647	55.847.823.052	41.673.277.395	- 2.596.425.142
2	Spese in conto capitale	147.910.679.856	129.810.521.100	134.299.690.562	111.513.024.538	- 13.100.198.756
3	Estinzione di mutui e anticipazioni	p.m.	-	-	-	-
4	Fartite di giro	220.760.000.000	270.937.641.561	300.113.501.597	430.000.000.000	+ 237.341.432
	Totale delle spese	459.588.205.645	486.329.253.610	500.261.031.211	493.186.301.933	+ 27.111.371.324
	N.B.: Nell'elaborato sottostante la previsione definitiva delle partite di giro è maggiorata di 1.324.227.000.000 in più. La differenza è dovuta a:					
	regolare i vari impegni si è dovuto aumentare anche la previsione.					

XII LEGISLATURA - DISEGNI DI LEGGE E RELAZIONI - DOCUMENTI

- PER LE ENTRATE -

DESCRIZIONE	PREVISIONE DEFINITIVA	ACCERTAMENTI	RISCOSSIONI	RIHASTI DA RISCOUTERE	MAIORI (+) O MINORI (-) ACCERTAMENTI
1 Entrate derivanti da trasferimenti correnti	190.000.000.000	190.000.000.000	---	19.000.000.000	---
2 Altre entrate	3.258.000.000	3.368.173.000	2.571.570.000	22.000.000	90.173.000
3 Entrate per alienazione di beni patrimoniali e riscossione di crediti	118.000.000	22.000.724	22.000.724	---	20.000.000
4 Entrate derivanti da trasferimenti in conto capitali	4.070.000.000	290.904.171	27.010.000	29.000.000	3.713.000.000
5 Accensione di prestiti	---	---	---	---	---
6 Partite di giro	220.700.000.000	270.987.941.000	269.440.543.931	1.007.000.000	20.000.000.000
<b>Totale</b>	<b>418.206.000.000</b>	<b>464.624.805.013</b>	<b>272.021.524.717</b>	<b>192.100.280.290</b>	<b>90.173.000.000</b>

N.B. Nell'elaborato elettronico la previsione definitiva delle partite di giro composta di 22.000.000.000, come nello parte "presa" e l'importo degli accertamenti e delle riscossioni è maggiore di 2.150.000.000 all'1/1/1988.

## XII LEGISLATURA - DISEGNI DI LEGGE E RELAZIONI - DOCUMENTI

Dalle suddette risultanze emerge un disavanzo della gestione di competenza per l'esercizio 1987 come segue:

Accertamenti	£.	464.624.605.013
Impegni	"	<u>286.329.263.610</u>
Disavanzo economico	£.	<u>21.704.458.597</u>

Riesaminando i risultati della gestione dei residui e di quelli della competenza si ottiene l'avanzo di amministrazione così determinato:

Cassa e Banche c/c al 31/12/88	£.	31.040.610.585
Residui attivi al 31.12.1988	"	<u>331.765.308.960</u>
	£.	362.805.912.545
Residui passivi al 31.12.1988	"	<u>292.105.240.175</u>
Avanzo d'Amministrazione	£.	<u>70.700.679.370</u>

che trova riscontro nella situazione finanziaria come appresso:

Cassa e Banche c/c al 1.1.1988	£.	15.559.080.310
Entrate in competenza:		
	£.	72.457.024.717

Entrate in c/ residui:

	£.	<u>191.428.071.609</u>	"	<u>463.885.896.326</u>
Spese in c/comp.	"	350.561.081.211	£.	479.444.976.636
Spese in c/res.	"	<u>97.843.284.340</u>	"	<u>448.404.366.051</u>
Saldo cassa al 31.12.1988	£.	<u>31.040.610.585</u>		



## XII LEGISLATURA - DISEGNI DI LEGGE E RELAZIONI - DOCUMENTI

Saldo Cassa al 31.12.1988	£.	31.040.610.665
Residui attivi di competenza:		
	£.	192.156.980.296
Residui attivi precedenti:	"	199.598.328.554 "
		<u>331.755.308.940</u>
	£.	362.305.919.545
Residui passivi di competenza	£.	135.766.182.399
Residui passivi di precedenti	"	156.337.057.776 "
		<u>292.105.240.175</u>
Avanzo di Amministrazione	£.	<u>70.700.679.370</u>

che viene altresì dimostrato dalle variazioni che l'avanzo di amministrazione precedente ha subito durante la gestione 1988:

Avanzo d'Amministrazione al 31.12.87	£.	41.382.205.645
Variazioni positive nei residui passivi	"	<u>51.101.308.382</u>
	£.	92.483.514.027
Variazioni negativi nei residui attivi	"	<u>78.376.060</u>
	£.	92.405.137.967
Disavanzo economico competenza 1988	"	<u>21.704.458.597</u>
Avanzo di Amministrazione 1988	£.	<u>70.700.679.370</u>

In merito all'avanzo verificatosi è da dire che a seguito dell'esame dei residui attivi e passivi, in forza della deliberazione n. 334/C.A. del 31.12.1988, si è avuto un miglioramento nella gestione dei residui passivi precedenti per £. 51.101.308.382, di cui £. 22.360.460.500 per residui perenti e £. 28.740.847.732 per residui insussistenti, per mancanza del creditore certo.

## ANALISI DELLE ENTRATE

Le entrate di competenza, previste per complessive lire 418.206.000.000, hanno dato luogo ad accertamenti in £. 464.624.805.013, riscossioni in £. 272.457.824.717 e sono rimasti da riscuotere £. 192.166.980.296.

Si sono verificati maggiori accertamenti pari a lire 46.418.805.013.

Esaminando i singoli titoli di entrata si riscontra quanto segue:

TITOLO I - ENTRATE DERIVANTI DA TRASFERIMENTI CORRENTI

La previsione di £. 190.000.000.000 ai sensi della Legge Regionale 10.08.1965 n. 21 e successive aggiunte e modifiche accertata per intero.

TITOLO II - ALTRE ENTRATECATEGORIA V - Entrate derivanti dalla vendita di beni e dalla prestazione di servizi.

In detta categoria su una previsione di £.2.866.000.000 si sono accertate £. 2.608.040.203 e riscosse lire e 2.360.798.391, rimaste da riscuotere £. 247.241.812 con un minore accertamento di £. 257.959.797.

---

XII LEGISLATURA - DISEGNI DI LEGGE E RELAZIONI - DOCUMENTI

---

CATEGORIA VI - Redditi e Proventi Patrimoniali

In detta categoria su una previsione di L. 112.000.000, si sono accertate L. 92.445.276, interamente rimosse con un minore accertamento pari a L. 19.553.724.

CATEGORIA VII - Poste correttive e compensative di spese correnti

In detta categoria su una previsione di L. 280.000.000, si sono accertate L. 602.642.480 di cui rimosse L. 499.089.929 con un maggiore accertamento di L. 322.642.480.

CATEGORIA VIII - Entrate non classificabili in altre voci

In detta categoria su una previsione per memoria si sono avuti accertamenti pari a L. 5.044.296.

TITOLO III - ENTRATE PER ALIENAZIONE DI BENI PATRIMONIALI E RISCOSSIONE DI CREDITI

Su una previsione complessiva di L. 113.000.000, si sono accertate L. 22.085.724 interamente rimosse, con un minore accertamento pari a L. 95.914.276.

I maggiori movimenti si sono avuti nelle seguenti categorie:

---

**XII LEGISLATURA - DISEGNI DI LEGGE E RELAZIONI - DOCUMENTI**

---

**CATEGORIA IX - Alienazione di immobili e diritti reali.**

In detta categoria su una previsione di £. 100.000.000, si sono accertate £. 4.742.724 con un minore accertamento di £. 95.257.276.

**CATEGORIA X - Alienazione di immobilizzazioni tecniche.**

In detta categoria su una previsione di £. 16.000.000, si sono accertate £. 15.400.000 con un minore accertamento di £. 500.000.

**CATEGORIA XI - Realizzo di valori mobiliari.**

In detta categoria su una previsione di £. 2.000.000, sono state effettuati accertamenti per £. 1.943.000, interamente riscosse.

**CATEGORIA XII - Riscossioni di Crediti.**

In detta categoria non si sono verificati movimenti.

**TITOLO IV - ENTRATE DERIVANTI DA TRASFERIMENTI IN C/CAPITALE**

Su detto titolo, su una previsione complessiva di lire 4.070.000.000 si sono accertate £. 296.904.171, riscosse £. 37.816.520 rimaste da riscuotere £. 259.087.651 con un

---

XII LEGISLATURA - DISEGNI DI LEGGE E RELAZIONI - DOCUMENTI

---

minore accertamento complessivo di £. 3.773.395.329 così  
composto:

CATEGORIA XIII - Trasferimenti dallo Stato.

In detta categoria si sono avuti minori accertamenti pari a £. 750.567.000 su una previsione di £. 1.000.000.000.

CATEGORIA XIV - Trasferimenti dalla Regione.

In detta categoria si sono avuti minori accertamenti pari a £. 343.120.500 su una previsione di £. 370.000.000.

CATEGORIA XV - Trasferimenti da Comuni e Province.

In detta categoria non si è dato luogo a movimenti.

CATEGORIA XVI - Trasferimenti ad altri Enti del settore Pubblico.

In detta categoria si sono avuti minori accertamenti pari a £. 2.179.408.329 su una previsione di £. 2.200.000.000. relativamente alle opere in concessione dalla Cassa per il Mezzogiorno.

PITO V - ACCENSIONE DI PRESTITI

Non ha dato luogo ad alcun movimento.

TITOLO VI - PARTITE DI GIRO

Su una previsione complessiva di £. 220.760.000.000 si sono accertate £. 270.997.641.863, con un maggiore accertamento di £. 50.237.641.863 che trova esatta corrispondenza con il maggiore impegno assunto nella parte II spese del Bilancio per cui detti movimenti non influiscono in alcun modo sul risultato economico - finanziario dello esercizio.

CATEGORIA XIX - Entrate aventi natura di partite di giro.

I maggiori movimenti si sono avuti nei seguenti capitoli: un minore accertamento pari a £. 50.000.000 sul rimborso da parte del C.P.D.E.L. degli acconti pensione corrisposti ai dipendenti, £. 304.290.140 sulle ritenute previdenziali ed assistenziali, £. 195.596.740 sulle ritenute diverse a carico dei dipendenti, £. 50.000.000 sui depositi cauzionali prestati da terzi, un maggiore accertamento pari a lire 288.275.670 sulle ritenute erariali operate ai dipendenti, un maggiore accertamento di £. 51.290.000.000 sui movimenti bancari interamente accertate e riscosse in seguito all'applicazione della legge 29.10.1934, n. 720 sulla contabilità speciale istituita presso la Tesoreria Provinciale del Tesoro (Banca d'Italia), un minore accertamento pari a £. 339.702.406 sulle riscossioni per c/ terzi, un minore accertamento sulle ritenute erariali su redditi di lavoro autonomo pari a £. 93.042.634 ed infine un minore accerta-

## XII LEGISLATURA - DISEGNI DI LEGGE E RELAZIONI - DOCUMENTI

mento pari a £. 737.525.624 sui rimborsi di anticipazioni varie.

Naturalmente quanto è stato detto per la parte entrate delle Partite di Giro vale anche per la parte spese delle Partite di Giro, in quanto gli accertamenti di detto Titolo trovano esatta corrispondenza negli impegni assunti nella parte spese dello stesso Titolo.

## ANALISI DELLE SPESE

Le spese di competenza previste in £. 459.588.205.645 hanno dato luogo ad impegni per £. 486.329.263.610 cui pagate £. 350.561.081.211 e da pagare £. 135.768.182.399 con un maggiore impegno complessivo di £. 25.741.057.965 dovuto al maggiore impegno nel Titolo IV "Partite di Giro" pari a £. 50.237.641.863, che trova esatta corrispondenza in entrata (vedi analisi precedente) ed al minore impegno nelle spese correnti pari a £. 5.396.425.142 e nelle spese in c/ capitale pari a £. 18.100.158.756.

TITOLO I - SPESE CORRENTI

In detto Titolo su una previsione di £. 90.917.525.784 si sono impegnate £. 85.521.100.647 di cui pagate l i r e

53.347.823.052 con un minore impegno di £. 5.396.425.142.

CATEGORIA I - Spese per gli Organi dell'Ente.

In detta categoria si sono verificate economie pari a £. 12.000.000 per assegni alla Presidenza, a £. 5.290.000 per compensi ai Componenti il Consiglio di Amministrazione, a £. 345.730 per indennità e rimborso spese per missioni ai Componenti il Consiglio di Amministrazione e a lire 283.220 per compensi, indennità e rimborso spese missioni ai Componenti gli Organi di Controllo.

CATEGORIA II - Oneri per il Personale in attività di servizio.

In detta categoria gli impegni che ammontano a lire 74.841.717.586 sono inferiori di £. 462.806.903 alla previsione definitiva di £. 75.304.524.589.

Si sono realizzate varie economie ed in particolare sul capitolo relativo al lavoro straordinario del personale impiegatizio ed operaio in £. 11.592.845, indennità e rimborso spese per missioni in £. 1.936.330, e rimborso spese per infortuni in £. 50.000.000, altri oneri sociali a carico Ente in £. 159.323.304, stipendi ed altri assegni al personale per la pulizia in £. 3.456.208, stipendi ed altri assegni per il personale addetto agli impianti idrici in lire 142.156.329.



CATEGORIA III - Acquisto di beni e servizi.

In questa categoria su una previsione di £. 10.970.336.245 gli impegni assunti sono stati di £. 8.993.096.591 di cui pagate £. 4.964.318.120 con un minore impegno di lire e 1.977.440.254 e rimasti da pagare £. 4.029.078.471.

Le maggiori economie si sono realizzate sul capitolo relativo agli acquisti di libri, giornali, ecc. £. 2.52.677.739, per acquisto di materiale di consumo in £. 170.674.690, per spese postali, telegrafiche e telefoniche in £. 368.418.683, per spese e manutenzione automezzi in £. 244.358.996, per spese per energia elettrica per riscaldamento in lire e 109.256.974, per fitto locali e spese condominiali in lire 211.808.497, spese varie per la pulizia locali in lire 9.914.610, canoni d'acqua per £. 41.892.932, pubblicazioni nella G.U. e quotidiani per £. 110.813.970, per energia elettrica di impianti tecnici £. 26.840.054, spese manutenzione ordinaria impianti fissi in £. 55.289.364, spese per la manutenzione mobili, macchine ecc. in £. 139.946.556, spese per concorsi £. 70.000.000, spese legali e notarili in £. 61.281.881, spese per noleggio e gestione attrezzature tecniche ed elettroniche in £. 78.127.300 e per spese di energia elettrica in £. 5.364.763.

CATEGORIA IV - Trasferimenti Passivi.

Non c'è stato alcun movimento.

CATEGORIA V - Oneri Finanziari.

In detta categoria su una previsione di £. 58500.000 si sono impegnate £. 4.651.438, di cui pagate £.4.356.638, rimaste da pagare £. 294.800 e con minore impegno pari a £. 53.848.562.

CATEGORIA VI - Oneri Tributari.

In detta categoria su una previsione di £. 300.000.000 si sono impegnate £. 185.408.198 di cui pagate lire 174.016.443 e rimaste da pagare £. 11.391.755 con una economia di £. 114.591.802.

CATEGORIA VII - Poste correttive e compensative delle entrate correnti.

In questa categoria su una previsione di £. 25.000.000 non sono state effettuati alcuni impegni per cui l'intero importo previsionale è stato portato in economia.

CATEGORIA VIII - Spese non classificabili in altre voci.

In questa categoria sulla previsione di £.36.586.664.355 si sono impegnate £. 918.062.434 di cui pagate lire

## XII LEGISLATURA - DISEGNI DI LEGGE E RELAZIONI - DOCUMENTI

736.542.529 rimaste da pagare £. 181.519.905 con una economia pari a £. 2.740.501.921, di cui £. 2.258.664.355 per il fondo di riserva per la reiscrizione dei residui perenti.

TITOLO II - SPESA IN CONTO CAPITALE.

In detto titolo, suddiviso in tre sezioni, su una previsione complessiva di £. 147.910.579.055 sono state impegnate £. 129.510.521.100 di cui pagate £. 18.299.696.562 e rimaste da pagare £. 111.510.824.538 con una economia complessiva di £. 18.100.158.756, di cui £. 16.555.358.356 nella Sezione Attivazione; £. 530.725.584 nella Sezione Riforma Agraria e £. 914.073.316 nella Sezione Bonifica. E' da porre in evidenza che l'economia della Sezione Attivazione comprende £. 12.256.673.852 relative alla parte del fondo per la reiscrizione di residui perenti, rimaste inutilizzate.

I principali interventi che hanno qualificato la gestione in argomento si sono verificati nei seguenti settori:

Sezione Attivazione

Cat. IX - Acquisizione di beni di uso du	
revole e opere immobiliari	£. 112.802.903.235
"    X - Acquisizione di immobilizza	
zioni tecniche	" 2.945.940.434
"    XI - Opere in concessione dello	
Stato e da altri Enti Pub-	
blici	" 270.024.571

---

XII LEGISLATURA - DISEGNI DI LEGGE E RELAZIONI - DOCUMENTI

---

Cat. VII - Partecipazione ed acquisti di  
valori immobiliari R. 2.998.856.308

Sezione Riforma Agraria

Cat. IX - Acquisizione di beni di uso  
durevole e opere immobiliari " 3.279.273.416

Sezione Bonifica

Cat. IX - Acquisizione di beni di uso  
durevole e opere immobiliari " 3.949.630.553

" X - Acquisizione di immobilizza-  
zioni tecniche " 563.072.483

TITOLO III - ESTINZIONE DI MUTUI E ANTICIPAZIONI.

Non ha avuto alcun movimento.

TITOLO IV - PARTITE DI GIRO.

Per questo titolo vale quanto scritto precedentemente,  
per le entrate (V/ Titolo VI).

- RESIDUI DEI RESIDUI -

La gestione dei residui presenta le seguenti risultanze:

## XII LEGISLATURA - DISEGNI DI LEGGE E RELAZIONI - DOCUMENTI

RESIDUI ATTIVI

Esistenza al 1.1.1988	£. 331.104.775.333
Variazione in meno	" <u>73.375.060</u>
	£. 331.026.400.273
Riscossione avvenute nell'esercizio	" <u>191.428.071.609</u>
Residui attivi al 31.12.1988	£. <u>139.598.328.664</u>

RESIDUI PASSIVI

Esistenza all'1.1.1988	£. 305.281.550.998
Variazione in meno	" <u>51.101.308.382</u>
	£. 254.180.342.516
Pagamenti effettuati nell'esercizio	" <u>97.843.234.840</u>
Residui passivi al 31.12.1988	£. <u>156.337.057.776</u>

Il prospetto di cui sopra evidenzia che i residui attivi che si tramandano all'esercizio 1989 ammontano a lire 139.598.328.664, mentre i residui passivi che si tramandano all'esercizio 1989 ammontano a £. 156.337.057.776, oltre i residui attivi e passivi nascenti dalla competenza 1988.

Le variazioni in meno sia nei residui attivi che in quelli passivi sono dovute alla eliminazione di residui precedenti in forza della delibera n. 417/C.A. del 18.7.1979, n. 708/C.E. del 3.6.1987, n. 866/C.A. del 23.12.1987 ed altre delibere.

Fra le variazioni in meno nei residui passivi precedenti sono inclusi £. 22.360.460.600 per perenzione, che si

## XII LEGISLATURA - DISEGNI DI LEGGE E RELAZIONI - DOCUMENTI

reiscriveranno al Cap. 204 e 411 del Bilancio di previsione 1989.

Inoltre sono stati annullati per insussistenza residui passivi per £. 28.740.947.782, in obbedienza a quanto stabilito dalla deliberazione n° 364/C.A. del 31-12-1988.

Tali importi fanno parte integrante dell'avanzo di amministrazione 1988.

RESIDUI ATTIVI PRECEDENTI

I residui attivi precedenti che si tramandano all'esercizio 1989 ammontano quindi a £. 139.598.328.664 per cui si può facilmente dedurre che ci sia stato un sensibile miglioramento in detta gestione in quanto sono diminuiti del 58% circa. Di fatti le riscossioni pari a £. 191.428.071.609 si sono maggiormente verificate nei seguenti titoli:

TITOLO I - Entrate per trasferimenti correnti	£. 187.000.000.000
TITOLO II - Altre entrate	" 301.576.827
TITOLO III - Entrate per alienazione beni	" - - -
TITOLO IV - Entrate derivanti da trasferimenti in c/capitale	" 3.160.261.045
TITOLO VI - Partite di giro	" 966.333.737
	<u>£. 191.428.071.609</u>

Mentre le variazioni in meno pari a £. 78.376.060 si sono verificate nei seguenti titoli:

XII LEGISLATURA - DISEGNI DI LEGGE E RELAZIONI - DOCUMENTI

TITOLO II - Altre entrate	£.	2.794.500
TITOLO IV - Partite di giro	"	<u>75.581.460</u>
	£.	<u>78.376.060</u>

RESIDUI PASSIVI RAPPRESENTANTI

Nell'esercizio a fronte di residui esistenti all'1 gennaio 1968 in £. 305.281.350.998 si sono avuti pagamenti per complessive £. 97.843.284.840 per cui sono diminuiti del 31% circa.

I pagamenti effettuati sono:

TITOLO I - Spese correnti	£.	17.753.350.913
TITOLO II - Spese in c/ capitale	"	76.123.533.758
TITOLO IV - Partite di giro	"	<u>3.966.390.169</u>
	£.	<u>97.843.284.840</u>

Mentre le variazioni in meno pari a £. 51.101.308.392 si sono verificati nei seguenti titoli:

TITOLO I - Spese correnti	£.	815.953.418
TITOLO II - Spese in c/ capitale	"	50.176.807.718
TITOLO IV - Partite di giro	"	<u>108.547.246</u>
	£.	<u>51.101.308.382</u>

Esaminando nel suo complesso la gestione sia di competenza che dei residui precedenti, si riportano all'esercizio 1969 residui attivi per un ammontare di £. 331.765.308.960, residui passivi per un ammontare di £. 292.105.240.175 ed una esistenza di cassa di £. 31.040.610.585.

XII LEGISLATURA - DISEGNI DI LEGGE E RELAZIONI - DOCUMENTI



Oltre all'attività che scaturisce dal conto consuntivo in esame, bisogna tenere presente l'attività svolta mediante il sistema del funzionario delegato, con pagamenti complessivi per L. 51.653.907.225, a valere sul bilancio della Regione Siciliana.

Palermo, li




IL PRESIDENTE

(On.le Vincenzo Di Caro)



*el capo ufficio*  
CONTABILITÀ GENERALE  
IL CAPO UFFICIO  
(Rag. *Stefano* Lorenzo)





RELAZIONE DEL COLLEGIO DEI REVISORI



---

**XII LEGISLATURA - DISEGNI DI LEGGE E RELAZIONI - DOCUMENTI**

---

**- VERBALE N° 166 -**

L'anno millenovecentottantanove, il giorno martedì 25 del mese di luglio, alle ore 16,30 in Palermo nella sede centrale dell'E.S.A., Via Libertà n° 203, si riunisce previa convocazione estesa al Magistrato delegato della Corte dei conti, il Collegio dei revisori dell'Ente di sviluppo agricolo per gli adempimenti di competenza ai sensi dell'art. 24 della L.R. 10 agosto 1965, n° 21 e dell'art. 4 del D.P.R. 9 febbraio 1963, n. 3 in ordine al bilancio consuntivo per l'esercizio 1988 e del rendiconto della gestione separata del Fondo di rotazione relativo allo stesso esercizio.

Sono presenti i Signori:

Dr. Gerlando Morreale	-	Presidente
Dr. Natale Vitale	-	Revisore
Dr. Giuseppe Mancino	-	Revisore
Dr. Salvatore Fodale	-	Revisore Supplente



Con nota del 26/6/89 il Presidente dell'E.S.A. comunicava a ciascun componente di questo Collegio di aver presentato lo schema del bilancio consuntivo dell'esercizio finanziario 1988.

Con successiva nota n° 2228 del 29 giugno 1989 veniva trasmessa la documentazione riguardante il consuntivo in questione

Copia autografa dell'originale



## XII LEGISLATURA - DISEGNI DI LEGGE E RELAZIONI - DOCUMENTI

con riserva di trasmettere gli elenchi dei residui attivi e passivi di cui era in corso la elaborazione.


Il Collegio, come dal verbale n° 161 del 4 luglio 1989, faceva presente la mancanza fra i documenti trasmessi, della Relazione illustrativa del Presidente atto espressamente richiesto dall'art. 32 del D.P.R. 18/12/1979 n° 696 e nel contempo rilevava la necessità di acquisire gli elenchi dei residui al fine di procedere alla stesura della propria relazione.

Nelle more della presentazione degli atti di cui alla riserva, il Collegio procedeva all'esame e al riscontro degli atti del consuntivo 1988.

Risultando in data 21 luglio, la convocazione per il 31 p.v. del Consiglio di amministrazione con la trattazione nell'ordine del giorno del rendiconto relativo all'esercizio 1988, il Collegio procede alla completa stesura della propria relazione anche se fino ad oggi non risulta che l'Amministrazione abbia ottemporato al contenuto di cui al richiamato verbale n° 161.

Per quanto riguarda il rendiconto esercizio 1988 della gestione separata del Fondo di rotazione, la relativa documentazione risulta trasmessa a questo Collegio con la nota presidenziale n° 93/gab. dell'8 giugno 1989.

Copie

di relazione  


XII LEGISLATURA - DISEGNI DI LEGGE E RELAZIONI - DOCUMENTI

"RELAZIONE DEL COLLEGIO DEI REVISORI DEI CONTI AL BILANCIO CONSUNTIVO DELL'ENTE DI SVILUPPO AGRICOLO PER L'ESERCIZIO 1988 NONCHÉ AL RENDICONTO ANNUALE SULLA GESTIONE SEPARATA DEL FONDO DI ROTAZIONE EX ART. 14 DELLA L.R. 12 MAGGIO 1959, N° 21".

- Bilancio consuntivo dell'E.S.A. dell'esercizio 1988 -

Si da conferma che la struttura del bilancio consuntivo dell'Ente per l'esercizio 1988, non presenta elementi di novità rispetto alla impostazione seguita nei precedenti esercizi finanziari e rispecchia lo schema allegato al D.P.R. 18/12/1979 n. 696. Tuttavia nel documento elaborato con il sistema delle scritture computerizzate non si è provveduto alla eliminazione di quegli inconvenienti segnalati da questo Collegio nella analoga precedente relazione consistente:

- 1) nella inclusione del fondo di cassa iniziale di L.15.559.080.315 fra gli accertamenti e le riscossioni di competenza di cui occorre tenere conto per la determinazione del disavanzo di competenza;
- 2) nella necessità di dover pareggiare le previsioni definitive con gli accertamenti e gli impegni delle partite di giro per esigenze tecniche del computer.

Compilato e firmato il 10/11/88



XII LEGISLATURA - DISEGNI DI LEGGE E RELAZIONI - DOCUMENTI

- PER LE ENTRATE -

Tit.	D E S C R I Z I O N E	PREVISIONE DEFINITIVA	ACCERTAMENTI	RISCOSSIONI	RIMASTI DA RISCOUERE	MAGGIORI (+) O MINORI (-) ACCERTAMENTI
1°	Entrate derivanti da trasferimenti Correnti	190.000.000.000	190.000.000.000	===	190.000.000.000	===
2°	Altre entrate	3.258.000.000	3.308.173.255	2.957.378.892	350.794.363	+ 50.773.25
3°	Entrate per alienazione di beni patrimoniali e riscossione di crediti	118.000.000	22.085.724	22.085.724	===	- 25.914.27
4°	Entrate derivanti da trasferimenti in conto capitale	4.070.000.000	296.904.171	37.816.520	259.087.651	- 3.773.005.82
5°	Accensione di prestiti	===	===	===	===	===
6°	Partite di giro	220.760.000.000	270.997.641.863	269.440.543.581	1.557.098.282	+ 50.237.641.86
	Totale	418.206.000.000	464.624.805.013	272.457.824.717	192.166.980.296	+ 46.418.805.013

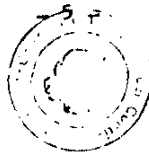


XII LEGISLATURA - DISEGNI DI LEGGE E RELAZIONI - DOCUMENTI

- PER LE SPESE -

lt.	D E S C R I Z I O N E	PREVISIONE DEFINITIVA	IMPEGNI	PAGAMENTI	RIMASTI DA PAGARE	MAGGIORI O MINORI IMPEGNI
1°	Spese correnti	90.917.525.789	85.521.100.647	63.847.823.052	21.673.277.595	5.396.425.
2°	Spese in conto capitale	147.910.679.856	129.810.521.100	18.299.696.562	111.510.824.538	18.100.158.
3°	Estinzioni di mutui o anticipazioni	=====	=====	=====	=====	=====
4°	Partite di giro	220.760.000.000	270.997.641.863	268.413.561.597	2.584.080.266	50.237.641.
Totale		459.588.205.645	486.329.263.610	350.561.081.211	135.768.182.399	426.741.057.

Copia conforme all'originale



## XII LEGISLATURA - DISEGNI DI LEGGE E RELAZIONI - DOCUMENTI

I dati complessivi della gestione finanziaria evidenziano un disavanzo di competenza di L. 21.704.458.597 così determinato:

Entrate accertate . . . . .	£. 464.624.805.013
Spese impegnate . . . . .	" 486.329.263.610
Disavanzo finanziario di esercizio . . .	<u>£. 21.704.458.597</u>

Analisi delle entrate

Durante l'esercizio sono stati effettuati accertamenti per £. 464.624.805.013 pari al 111,09 delle previsioni e riscossioni per £. 272.457.824.717 pari al 58,64 degli accertamenti. I maggiori accertamenti si sono verificati nel titolo II per lire 50.173.255 e nel titolo VI - partite di giro - per lire 50.237.641.863 riferibili nella totalità al Cap. 234 - movimenti bancari -; — minori accertamenti si sono verificati nel titolo III per £. 95.914.276 e nel titolo IV per £.3.773.095.829;

Per quanto riguarda le riscossioni, risulta ancora da introitare la somma di £. 190.000 milioni dovuta dalla Regione Siciliana ai sensi della L.R. 10/8/1965, n. 21 e successive modificazioni.

Analisi delle spese

Nell'esercizio 1988 risultano assunti impegni per lire 486.329.263.610 con un aumento rispetto alla previsione di lire 26.741.057.965 ; i maggiori impegni interessano il titolo IV - partite di giro.--

Per quanto riguarda i pagamenti, risultano erogati per spe  
Capitolo . . . . .



## XII LEGISLATURA - DISEGNI DI LEGGE E RELAZIONI - DOCUMENTI

se correnti £. 63.847.823.052, corrispondenti al 74,65% degli impegni; i pagamenti per spese in conto capitale, ammontano complessivamente a £. 18.299.696.562, vale a dire il 14,09% degli impegni. Rispetto alla situazione dell'esercizio 1987, si nota un ulteriore decremento nella capacità di spesa dell'Ente che interessa principalmente le spese di investimento.

Con riferimento alle categorie, le spese correnti presentano le seguenti risultanze :

- Cat. I<sup>^</sup> - Spese per gli organi dell'Ente. Si sono realizzate economie per £. 22.135.700;
- Cat. II<sup>^</sup> - Oneri per il personale in attività di servizio. Si sono avuti minori impegni per £. 462.806.903 rispetto alla previsione definitiva di £. 73.304.524.589.
- Cat. III<sup>^</sup> - Acquisto di beni e servizi. Anche in questa categoria si è realizzata una sostanziale economia pari a lire 1.977.440.254 su una previsione di £.10.970.836.845, ———— dovuta principalmente a sopravvalutazione della previsione su alcuni capitoli (acquisto materiale di consumo, spese postali, manutenzione mezzi di trasporto, fitto locali etc.).
- Cap. V<sup>^</sup>-VI<sup>^</sup>-VII<sup>^</sup>-VIII<sup>^</sup> - Si sono realizzate economie di lire 53.848.562 per oneri finanziari (Cat. V<sup>^</sup>), lire 114.591.802 per oneri tributari (Cat. VI<sup>^</sup>), lire 25.000.000 per poste correttive e compensative delle entrate (Cat. VII<sup>^</sup>) e £. 2.740.601.921 per spese

Cap. V<sup>^</sup> confer



---

XII LEGISLATURA - DISEGNI DI LEGGE E RELAZIONI - DOCUMENTI

---

non classificabili (cat. VIII<sup>^</sup>) sostanzialmente ri-  
feribili al fondo di riserva per la reiscrizione dei  
residui perenti di parte corrente (£.2.258.664.355).

Con riferimento alle tre sezioni in cui è suddiviso il ti-  
tolo II - Conto capitale - le spese presentano le seguenti ri-  
sultanze :

Sezione I<sup>^</sup> - Attivazione

Su una previsione di £. 135.673.083.004 sono state impegna-  
te £. 119.017.724.648, con una economia di £. 16.655.358.356 di  
cui £. 12.256.673.852 rappresentati dal fondo per la reiscrizio-  
ne residui perenti rimasto inutilizzato. I pagamenti risultano  
in £. 15.033.693.263 mentre restano da pagare £. 103.984.031.385.

Sezione II<sup>^</sup> - Riforma Agraria

Su una previsione di £. 3.810.000.000 sono state impegnate  
£. 3.279.273.416 con una economia di £. 530.726.584. I pagamenti  
risultano in £. 174.303.529, (5,31%) mentre restano da pagare  
£. 3.104.969.887.

Sezione III<sup>^</sup> - Bonifica

Sulla previsione di £. 8.427.596.852 sono state impegnate  
£. 7.513.523.036, con una economia di £. 914.073.816. I pagamen-  
ti eseguiti ammontano a £. 3.091.699.770, (41,14%) mentre resta-  
no da pagare £. 4.421.823.266.

Anche in tale fondamentale settore permane un basso tasso  
di erogazioni.

£. 1.100.000.000

## XII LEGISLATURA - DISEGNI DI LEGGE E RELAZIONI - DOCUMENTI

GESTIONE DEI RESIDUI

La gestione dei residui al 31/12/1988 presenta i seguenti movimenti:

Residui attivi

Consistenza all'inizio dell'esercizio	£. 331.104.776.333
Variazione in diminuzione	" <u>78.376.060</u>
Consistenza finale	£. 331.026.400.273
Riscossioni	" <u>191.428.071.609</u>
Residui attivi al 31/12/1988	£. 139.598.328.664
Rimasti da riscuotere nella gestione di competenza	" <u>192.166.980.296</u>
Totale residui attivi che si trasferiscono all'esercizio 1989	£. <u>331.765.308.960</u>

Dai dati sopra esposti emerge la mancata riscossione di £. 190.000 milioni, dovuti dall'Amministrazione regionale quale contributo per l'attuazione dei fini istituzionali dell'Ente.

Gli elenchi descrittivi delle singole partite creditorie, di cui alla riserva contenuta nella nota del Presidente dello E.S.A. del 29/6/1989, prot. n. 2228, non risultano a data odierna presentati e pertanto il Collegio non può esprimersi al riguardo.

Dalla documentazione trasmessa risulta un elaborato relativo ai residui attivi classificati ai sensi dell'art. 263 del R.D. 23 maggio 1924, n. 827.

Copia conforme all'originale

XII LEGISLATURA - DISEGNI DI LEGGE E RELAZIONI - DOCUMENTI

Tale elaborato distingue i residui relativi dell'anno 1988 da quelli relativi agli anni 1987 e precedenti.

Dall'elenco, si ricavano le partite conglobate per capitolo e non classificate analiticamente e pertanto non è possibile pervenire a una esatta individuazione critica della qualificazione del credito.

RESIDUI PASSIVI

Residui passivi all'inizio dell'esercizio	£. 305.281.650.998
Variazione in diminuzione	" <u>51.101.308.382</u>
Consistenza finale	£. 254.180.342.616
Pagamenti	" <u>97.843.284.840</u>
Residui passivi al 31/12/1988	£. 156.337.057.776
Somme rimaste da pagare nella gestione di competenza	" <u>135.768.182.399</u>
Totale dei residui passivi che si trasferiscono all'esercizio 1989	<u>£. 292.105.240.175</u>

I dati sopra esposti evidenziano che la situazione dei residui passivi si presenta ancora con una notevole consistenza malgrado sia stata effettuata la eliminazione di quelle partite considerate perenti per £. 22.360.460.600 e di quelle dichiarate insussistenti per £. 28.740.847.782 in attuazione della delibera del C.A. /n° 884 del 22/12/1988.

Copia conforme



A tale proposito si osserva, tuttavia, che con la richiamata delibera veniva disposto di procedere al riaccertamento dei residui attivi e passivi al fine di eliminare dal bilancio quelle partite a fronte delle quali non risultasse un debitore o un creditore certo.

Il provvedimento in questione non poteva che configurarsi come delibera di massima e certamente con la implicita riserva di successivo intervento deliberativo per la eliminazione delle partite individuate e necessariamente motivate. Mentre tale intervento è mancato, di converso si provvede ora alla cancellazione di residui passivi quantificati in £. 28.740.847.782 e di residui attivi per £. 68.376.060 senza la specificazione delle partite cui si riferiscono nonché dei motivi che li riguardano.

Il dato relativo ai residui del conto capitale mette in evidenza la cronicità della lentezza nella realizzazione degli interventi programmatici.

Significativi sono infatti i dati relativi ai capitoli 253, 257 e 266 per i quali rispettivamente, per gli esercizi precedenti al 1988, risultano pagamenti per £. 5.953.852.124 a fronte di una consistenza al 1°/1/1988 di £. 14.164.257.816, pagamenti per £. 30.023.031.458. a fronte di £. 168.166.224.079 e 1 i r e 3.600.025.661 a fronte di £. 14.098.133.216.

Copia del...  


XII LEGISLATURA - DISEGNI DI LEGGE E RELAZIONI - DOCUMENTIGESTIONE DI CASSA

La gestione di cassa presenta i seguenti movimenti :

Consistenza di cassa e banche c/c:

Al 1°/1/1988		£. 15.559.080.310
Somme riscosse		
in c/competenza	£. 272.457.824.717	
in c/residui	" 191.428.071.609	" 463.885.896.326
	Totale	£. 479.444.976.636
Somme pagate:		
in c/competenza	£. 350.561.081.211	
in c/residui	" 97.843.284.840	" 448.404.366.051
Consistenza di cassa e banche c/c al 31/12/88	£. 31.040.610.585	=====

RISULTATO DI GESTIONE

La gestione dell'esercizio 1988 si conclude con un avanzo di amministrazione di £. 70.700.679.370 così determinato:

Cassa al 31/12/1988		£. 31.040.610.585
Residui attivi:		
di competenza	£. 192.166.980.296	
di exerc. precedenti	£. 139.598.328.664	" 331.765.308.960
	Totale	£. 362.805.919.545
Residui passivi:		
di competenza	£. 135.768.182.399	
di exerc. precedenti	" 156.337.057.776	" 292.105.240.175
Avanzo di amministrazione		£. 70.700.679.370
		=====

£. 70.700.679.370

XII LEGISLATURA - DISEGNI DI LEGGE E RELAZIONI - DOCUMENTICONTO ECONOMICO

Il conto economico che riflette la gestione finanziaria di competenza per quanto attiene all'accertamento delle entrate ed all'impegno delle spese, chiude con un disavanzo economico di £. 21.704.458.597, nel senso che agli impegni di spesa assunti non corrispondono entrate accertate della medesima entità.

Correttezza contabile richiede agli organi responsabili esplicitare con quali mezzi far fronte alla maggiore spesa.

Ciò non è dato riscontrare in nessuna parte dei documenti presentati.

SITUAZIONE PATRIMONIALE

Per quanto riguarda la situazione patrimoniale, è stato prodotto un prospetto - situazione patrimoniale al 31/12/1988 riportante i seguenti dati finali :

Totale attività	£.	420.283.127.037
Totale passività	"	<u>292.105.240.175</u>
Patrimonio netto	£.	128.177.886.862
		=====

Rispetto all'esercizio precedente il Patrimonio ha subito un decremento pari a £. 21.704.458.597 riducendo, quindi, la sostanza netta da £. 149.882.345.459 a £. 128.177.886.862. Tale differenza trova riscontro nel conto economico laddove sono riportati tutti gli accertamenti di entrata e gli impegni di spesa relativi all'esercizio.

*[Handwritten signature]*

## XII LEGISLATURA - DISEGNI DI LEGGE E RELAZIONI - DOCUMENTI

Resta tuttavia da considerare, come già fatto presente nelle relazioni su precedenti conti consuntivi (vedi verbali n°100 e n° 128) che i dati di cui al prospetto in questione, traggono da rilevamenti su scritture finanziarie e non anche da scritture inventariali regolarmente tenute ed aggiornate per le quali il Collegio ha più volte sollecitato un riordino con la istituzione di un nuovo libro di inventari.

Nel dare atto che i dati di consuntivo relativi alla gestione finanziaria trovano esatta rispondenza con le scritture contabili, il Collegio dei revisori ritiene di non dovere ripetere le osservazioni mosse nell'esercizio dell'attività di riscontro seguita attraverso la partecipazione alle sedute del Consiglio di amministrazione e del Comitato esecutivo, il controllo degli atti, le verifiche di cassa e le rilevazioni periodiche, in quanto già espresse negli appositi verbali e relazioni trimestrali.

Dall'analisi dei risultati conseguiti nell'esercizio finanziario in esame, devesi ancora rilevare che ad una normale gestione delle spese correnti non si contrappone sufficiente attività per quanto riguarda le spese in conto capitale.

Le percentuali che seguono evidenziano quanto sopra riportato :

<u>Spesa di competenza</u>	Impegni/stanzamenti	Pagamenti/impegni
parte corrente	94,06%	74,65%
parte C/capitale	87,76%	14,09%

C. p. a. c. 1

1





## XII LEGISLATURA - DISEGNI DI LEGGE E RELAZIONI - DOCUMENTI

<u>Residui</u>	<u>Pagamenti/impegni</u>
parte corrente	95,27%
parte c/capitale	33,77%

L'attività istituzionalmente più rilevante nel settore attivazione esprime la percentuale del 12% nella competenza (residui che si riportano £. 137.319.814.483) e del 33% circa per i residui, indici questi di insufficiente capacità realizzatrice.

Analoga situazione si rileva per quanto riguarda il settore della bonifica dove i pagamenti hanno registrato un tasso del 14,09% rispetto agli impegni ed il tasso del 37,77% per quanto attiene ai residui.

Quale naturale conseguenza di quanto sopra esposto è il permanere della rilevante massa di residui passivi anche se diminuiti rispetto a quelli determinati nell'esercizio 1987. (da 305 a 292 miliardi).

Da quanto emerge non può che riconfermarsi il giudizio già espresso nelle precedenti relazioni in ordine alle cause della insufficiente attività erogatrice, dipendente non soltanto, dalla situazione di ulteriore decremento delle strutture amministrative e tecniche dell'Ente, ma, principalmente, dai tempi tecnici per la realizzazione delle opere che, come è noto, vengono normalmente affidate, per la loro esecuzione, ad altri Enti.

Copia esatta di ...



XII LEGISLATURA - DISEGNI DI LEGGE E RELAZIONI - DOCUMENTIRENDICONTO ESERCIZIO 1988 DELLA GESTIONE SEPARATA DEL FONDO DI  
ROTAZIONE EX ART. 14 DELLA L.R. 12 MAGGIO 1959, N° 21.-

L'attività istituzionale del Fondo di rotazione a gestione separata dell'E.S.A. nell'anno 1988 si esprime nei dati che seguono :

- Le domande presentate nel corso dell'esercizio 1988 sono state n.2.527 contro le 2.293 del precedente esercizio.

Risultano deliberati prestiti per un ammontare di lire 35.501.063.760 così distinti per motivazione di finanziamento :

- per conduzione	n°	700	£.	3.944.044.000
- per acquisto animali	"	749	"	15.672.861.500
- per acquisto macchine agricole	"	70	"	1.154.388.260
- per miglioramenti fondiari	"	566	"	14.729.770.000
Totale	n°	<u>2.087</u>	£.	<u>35.501.063.760</u>

Le operazioni deliberate dal Comitato di gestione sono aumentate rispetto al precedente anno nella misura del 26,40%.-

I saldi finali dei conti riportati nel conto patrimoniale al 31/12/1988 sono i seguenti :

ATTIVITA'

Banco di Sicilia - Agenzia n. 10	£.	28.213.291.062
Mobili, arredi e macchine d'ufficio	"	576.458.869
Materiale bibliografico	"	259.381
Automezzi	"	40.153.580
Crediti diversi	"	3.244.129.881
Portafogli effetti	"	82.669.240.385
Effetti in sofferenza	"	17.029.777.709
Effetti all'incasso	"	<u>3.227.628.102</u>
Totale attività	£.	<u>135.000.938.969</u>

Copia con...

## XII LEGISLATURA - DISEGNI DI LEGGE E RELAZIONI - DOCUMENTI

PASSIVITA'

Apporti Regione Siciliana	£.	108.665.209.591
Contributo E.S.A.	"	745.445.000
Proventi vendita ex azienda Polizzello	"	25.979.565
Fondo ammortamento	"	528.151.547
Fondo svalutazione crediti	"	1.690.481.725
Competenze esercizi futuri	"	13.800.462.741
debito E.S.A.	"	1.200.000.000
Creditori diversi	"	28.726.175
Partite da regolare	"	<u>7.758.081.216</u>
	Totale passività	£. 134.442.537.560
Risultato gestione 1988	"	<u>558.401.409</u>
		£. 135.000.938.969
		=====

Nel conto di cassa relativo al numerario depositato presso il tesoriere del Fondo, Banco di Sicilia Ag. 10 (c/c 2110-692 - 140), risultano i seguenti movimenti:

Consistenza iniziale all'1/1/1988	£.	7.920.843.061
Riscosse durante l'esercizio	"	<u>61.347.455.486</u>
	Totale entrate	£. 69.268.298.547
Somme pagate durante l'esercizio	"	<u>41.055.007.485</u>
Consistenza di cassa al 31/12/1988	£.	<u>28.213.291.062</u>
		=====

I dati di cui sopra concordano con l'estratto conto presentato dal Tesoriere Banco di Sicilia Ag. 10 di Palermo che svolge il servizio di cassa per conto del Fondo di rotazione.

## XII LEGISLATURA - DISEGNI DI LEGGE E RELAZIONI - DOCUMENTI

Le riscossioni registrano nell'esercizio 1988 un sensibile aumento da 20 a 61 miliardi pari al 200%, così pure i pagamenti disposti per 41 miliardi presentano una percentuale di aumento del 32,50% rispetto al precedente periodo.

Nell'attivo i mobili, arredi e macchine d'ufficio compresi gli automezzi e il materiale bibliografico, presentano rispetto alla consistenza dell'1 gennaio 1988, un incremento di lire 18.170.940, dovuto ad acquisto di condizionatori, ventilatori, di scaffalature metalliche e di un stabilizzatore.

L'ammontare complessivo dei cespiti ammortizzabili è cifrato in £. 616.871.830.

I crediti sono indicati in £. 3.244.129.881 riferiti in parte a crediti diversi per le anticipazioni a legali quali acconti di spese per il recupero di crediti e per la differenza pari a £. 3.060.000.000 dalla Regione siciliana dovuta quale contributo statale sulla spesa per per l'installazione di impianti fotovoltaici nelle zone rurali.

Il conto titoli articolato nelle voci effetti e ricevute bancarie in portafoglio da regolarizzare e posti all'incasso, riporta le seguenti variazioni:

Consistenza crediti di portafoglio al 1/1/88	£. 68.401.779.421
Variazioni in aumento nell'anno 1988	<u>" 43.624.633.857</u>
	£.112.026.413.278
Variazioni in diminuzione nell'anno 1988	<u>" 29.357.172.893</u>
Consistenza degli effetti e ricevute Banc.	
al 31/12/1988	£. 82.669.240.385
Copia conforme all'originale	=====

A tale dato occorre aggiungere, inoltre, l'importo degli effetti risultanti all'incasso c/o il Banco di Sicilia alla data del 31/12/1988 che ascende a £. 3.227.628.102.-

Gli effetti in sofferenza che all'inizio dell'esercizio ammontavano a £. 13.502.391.192, alla fine dell'esercizio ammontano a £. 17.029.777.709. Anche se trattasi di un dato fluttuante non si nasconde, tuttavia, l'incidenza delle mancate riscossioni dei crediti alle relative scadenze rispetto al volume complessivo dei crediti stessi.

#### PASSIVITA'

La dotazione del fondo di rotazione, essenzialmente costituita da apporti regionali, cifra nell'ordine di £.108.665.209.591, tenendo conto di detrazioni per £. 3.404.160.000 ed avanzi delle gestioni precedenti per £. 7.315.369.591.-

Il fondo ammortamento mobili e automezzi è incrementato per la quota imputata all'esercizio per £. 28.714.224. L'ammontare del fondo passa quindi da £. 499.437.323 a £.528.151.547.

Il fondo svalutazione crediti tra l'aumento del fondo pari all'1,70% e la perdita di crediti irrecuperabili per lire 9.888.620, si attesta a complessive £. 1.690.481.725.

Alla voce debiti sono imputati gli interessi attivi di competenza degli esercizi futuri risultanti dai piani di ammortamento predisposti al momento dell'erogazione dei prestiti pluriennali. Trattasi di ricavi futuri che trovano la loro identificazione tra le passività dello stato patrimoniale (risconti passivi).

Cc. n. 10/11/1988



## XII LEGISLATURA - DISEGNI DI LEGGE E RELAZIONI - DOCUMENTI

Il loro ammontare al 31/12/1988 è di £. 13.800.462.741. Tra i debiti figura, alla voce "partite da regolarizzare", come posta rettificativa dei crediti di portafoglio, la somma di lire e 7.758.081.216.


Tale passività scaturisce dai versamenti dei prestatori in conto loro dare, che non possono essere attribuiti per temporanea mancanza degli esatti termini identificativi della partita di credito. Tale importo, pertanto, è da considerare come posta correttiva del saldo del c/effetti in sofferenza.

Il risultato economico della gestione del fondo di rotazione per l'esercizio 1988 è determinato in £. 558.401.409 al lordo della relativa imposta dovuta ai sensi delle vigenti disposizioni.

Tale risultato è ottenuto dalla differenza tra le rendite esposte in £. 1.995.603.074 e la somma delle spese di lire e 1.437.201.665.

Si da atto che i dati esposti in bilancio trovano rispondenza con i valori di conto desumibili dalle ordinate scritture sistematiche poste in essere dal Fondo di rotazione.

A conclusione della presente relazione, il Collegio con le riserve in ordine alla mancata produzione della documentazione di cui al proprio verbale n. 161 e con le sopra riportate considerazioni, ritiene che il conto consuntivo dell'E.S.A. relativo all'esercizio finanziario 1988 in uno al rendiconto riguardante la gestione separata del Fondo di rotazione per lo stesso periodo

1  


XII LEGISLATURA - DISEGNI DI LEGGE E RELAZIONI - DOCUMENTI

do, possa approvarsi.

I lavori del Collegio per l'esame e la redazione della presente relazione, hanno avuto inizio il giorno 4 luglio 1989, proseguiti nei giorni 5, 6, 11 e 18 e conclusi in data odierna con l'approvazione del presente atto.

Letto, approvato e sottoscritto

IL COLLEGIO DEI REVISORI

F.to Morreale

F.to Vitale

F.to Mancino

F.to Fodale

*[Handwritten signature]*  
*[Handwritten signature]*  
*[Handwritten signature]*  
 (Kug. ...)  
 P. 11111







BILANCIO CONSUNTIVO







XII LEGISLATURA - DISEGNI DI LEGGE E RELAZIONI - DOCUMENTI

CONTO CONSUNTIVO

CUP	AP	DENOMINAZIONE	ESANZIAMENTI DEFINITIVI DI BILANCIO			N. DI RIFORMAZIONE AL 31 DICEMBRE			RISULTI DA PAGAMENTI			RISULTI DA RIPORTARE			ACCERTAMENTI IMPEGNI			MAGGIOR O MINOR ENTRATE MINORI RISULTI ECONOMICI		
			RS	CP	CS	T	RS	CP	CS	T	RESIDUI (R)	COMPETENZA (C)	CASSA (E)	RESIDUI (R)	COMPETENZA (C)	CASSA (E)	RESIDUI (R - C + D)		COMPETENZA (M - D - M)	CASSA (P - D - D)
		CATEGORIA II - TRASFERIMENTI DA PARTE DELLA REGIONE																		
		000000 C.S. 1)																		
		CONTRIBUTI PER L'ATTUAZIONE DEI COMPITI ISTITUZIONALI DELL'ENTE (L.R. 10/08/65 N. 21 E SUCCESSIVE AGGIUNTE E MODIFICAZIONI)	RS	CP	CS	T														
		TOTALE CATEGORIA II	RS	CP	CS	T	18700000000	18700000000	18700000000	18700000000	18700000000	18700000000	18700000000	18700000000	18700000000	18700000000	18700000000	18700000000	18700000000	18700000000
							31500000000	19000000000	28865750000	31500000000	19000000000	28865750000	31500000000	19000000000	28865750000	31500000000	19000000000	28865750000	31500000000	19000000000
							12800000000	19000000000	31800000000	12800000000	19000000000	31800000000	12800000000	19000000000	31800000000	12800000000	19000000000	31800000000	12800000000	19000000000
							10165750000			10165750000			10165750000			10165750000				10165750000



XII LEGISLATURA - DISEGNI DI LEGGE E RELAZIONI - DOCUMENTI

CONTO CONSUNTIVO

CAP	M.F.	DENOMINAZIONE	STANCIAMENTI DEFINITIVI DI BILANCIO			RISERVA PER RIFORME			RISERVA PER RIFORME			RISERVA PER RIFORME			RISERVA PER RIFORME			
			RS	CP	CS	RS	CP	CS	RS	CP	CS	RS	CP	CS	RS	CP	CS	
		ENTRATA																
		CATEGORIA IV - TRASFERIMENTI DA PARTE DI ALTRI ENTI DEL SETTORE PUBBLICO																
003		000000 C.S. 1)																
		2)																
		3)																
		4)																
		TOTALE CATEGORIA IV																
		TOTALE TITOLO I																
			RS	CP	CS	RS	CP	CS	RS	CP	CS	RS	CP	CS	RS	CP	CS	
			31500000000	19000000000	28657500000	18700000000	18700000000	18700000000	12800000000	31500000000	19000000000	28657500000	18700000000	18700000000	18700000000	101657500000		







XII LEGISLATURA - DISEGNI DI LEGGE E RELAZIONI - DOCUMENTI

CONTO CONSUNTIVO

ESERCIZIO 1986	ENTRATE	DENOMINAZIONE	STANZIAMENTO DEFINITIVO DI BILANCIO			RISOLUZIONE PARLAMENTARE			RISOLUZIONE PARLAMENTARE			RISOLUZIONE PARLAMENTARE			MAGGIORI O MINORI PROVENTI E ONERI RESIDUI ECONOMICI
			RS	CP	CS	RS	CP	CS	RS	CP	CS	RS	CP	CS	
			RS	CP	CS	RS	CP	CS	RS	CP	CS	RS	CP	CS	
0061		CATEGORIA VI - REDDITI E PROVENTI PATRI- MONIALI													
		000000 C.S. 1) 2) 3) 4)	RS	CP	CS	RS	CP	CS	RS	CP	CS	RS	CP	CS	
		AFFITTI DI IMMOBILI	110000000			91357520			91357520			91357520			18642600
			100000000			91357520			91357520			91357520			8642480
0062		000000 C.S. 1) 2) 3) 4)	RS	CP	CS	RS	CP	CS	RS	CP	CS	RS	CP	CS	
		INTERESSI E PREMI SU TITOLI	500000			722466			722466			722466			222466
						722466			722466			722466			-722466
0063		000000 C.S. 1) 2) 3) 4)	RS	CP	CS	RS	CP	CS	RS	CP	CS	RS	CP	CS	
		INTERESSI ATTIVI SU MUTUI DEPOSITI E CONTI CORRENTI	1500000			368290			368290			368290			1133710
						368290			368290			368290			-1368290
0064		000000 C.S. 1) 2) 3) 4)	RS	CP	CS	RS	CP	CS	RS	CP	CS	RS	CP	CS	
		DIVIDENDI ED ALTRI PROVENTI SU PARTECI- PAZIONI				92448276			92448276			92448276			19553724
		TOTALE CATEGORIA VI	112600000			92448276			92448276			92448276			7553724
			100000000			92448276			92448276			92448276			





XII LEGISLATURA - DISEGNI DI LEGGE E RELAZIONI - DOCUMENTI

CONTO CONSUNTIVO

1988 ENTRATE	STANCIAMENTI DEFICIT DI BILANCIO	N. DI CREDITI DEBITI		RISULTATI PARLAMENTI	RISULTATI PARLAMENTI	RISULTATI PARLAMENTI	ACCERTAMENTI IMPRESI	VALORI MINORI ENTRATI MINORI RESIDUI ECONOMARI	
		RS	CP						RS
DENOMINAZIONE	RS	CP	CS	RS	CP	RS	CP	RS	CP
TITOLO III ENTRATE PER ALIENAZIONE DI BENI PATRIMONIALI E RISCOSSIONE DI CREDITI									
CATEGORIA IX - ALIENAZIONE DI IMMOBILI DIRITTI REALI									
00000 C.5. 1)									
00000 C.5. 2)									
00000 C.5. 3)									
00000 C.5. 4)									
ALIENAZIONE DI BENI IMMOBILI									
TOTALE CATEGORIA IX									
	100000000			4743724		4743724		4743724	9253276
				4743724		4743724		4743724	-4743724
	100000000			4743724		4743724		4743724	9253276
				4743724		4743724		4743724	-4743724









XII LEGISLATURA - DISEGNI DI LEGGE E RELAZIONI - DOCUMENTI

**CONTO CONSUNTIVO**

1966 ENTRATE	DENOMINAZIONE	STABILIMENTI CONSUNTIVO			MINISTERO			RISERVA PARLAMENTARE			RISERVA PARLAMENTARE			MAGGIORANZA PER ENTRATE MINORI RESOLTO ECONOMICAMENTE		
		RS	CA	CS	RS	CA	CS	RS	CA	CS	RS	CA	CS	RS	CA	CS
C151	TITOLO IV ENTRATE DERIVANTI DA TRASFERIMENTI IN CONTO CAPITALE CATEGORIA XIII - TRASFERIMENTI DALLO STATO															
	000000 C.S. 1)															
	FINANZIAMENTI PER LAVORI ED OPERE IN CONCESSIONE ( LEGGE DEL 27/2/66 N 910 ART.10 )	RS	CA	CS	RS	CA	CS	RS	CA	CS	RS	CA	CS	RS	CA	CS
		4835523086	500000000	200000000	4835523086	500000000	200000000	3018417360	3018417360	3018417360	4835523086	249633000	250567000	250567000	249633000	-1018417360
	000000 C.S. 1)															
	FINANZIAMENTI PER LA ESECUZIONE DEI PIANI NELLE ZONE TERREMOTATE ( 27/2/68 N.79, ART.26 )	RS	CA	CS	RS	CA	CS	RS	CA	CS	RS	CA	CS	RS	CA	CS
		1276718856	500000000		1276718856	500000000		3018417360	3018417360	3018417360	1276718856		500000000			
	000000 C.S. 1)															
	FINANZIAMENTI PER LA FORMAZIONE DELLA NUOVA PROPRIETA CONTADINA ( L.26/5/65 N 590 )	RS	CA	CS	RS	CA	CS	RS	CA	CS	RS	CA	CS	RS	CA	CS
		611226942	300300000	200000000	611226942	300300000	200000000	3018417360	3018417360	3018417360	611226942	249633000	750567000	750567000	249633000	-1018417360
	TOTALE CATEGORIA XIII															





XII LEGISLATURA - DISEGNI DI LEGGE E RELAZIONI - DOCUMENTI

CONTO CONSUNTIVO

CAP	DENOMINAZIONE	STANZIAMENTI DEFINITIVI BILANCIO			RISOLUZIONE FACILEMENTE PAGAMENTI			RISOLUZIONE DA RIPORTARE			ACCREDITAMENTI IMPRESI			MARCHI MANCA ENTRATE MANCA RESIDUI C.C. CONIARTE		
		RS	CA	CS	RESIDUI (A)	COMPETENZA (B)	CASSA (C)	RESIDUI (A)	COMPETENZA (B)	CASSA (C)	RESIDUI (A)	COMPETENZA (B)	CASSA (C)	RESIDUI (A)	COMPETENZA (B)	CASSA (C)
0191	CATEGORIA XVI - TRASFERIMENTI DA ALTRI ENTI DEL SETTORE PUBBLICO	RS	2200000000	CA	2200000000	CS	1000000000	148843689	10937020	152780709	678283329	9654651	820127014	20591671	2179408329	847219299
	000000 C.-S. 1) 3) 4)	RS	2200000000	CA	2200000000	CS	1000000000	148843689	10937020	152780709	678283329	9654651	820127014	20591671	2179408329	847219299
	FINANZIAMENTI PER LA REALIZZAZIONE DI OPERE E LAVORI IN CONCESSIONE	RS	2200000000	CA	2200000000	CS	1000000000	148843689	10937020	152780709	678283329	9654651	820127014	20591671	2179408329	847219299
0192	QUOQUO C.-S. 1) 2) 3) 4) CONTRIBUTI A CARICO DEI CONSORZI DI BONIFICA PER LA REALIZZAZIONE DI OPERE O LAVORI IN CONCESSIONE	RS	---	CA	---	CS	---	---	---	---	---	---	---	---	---	---
	TOTALE CATEGORIA XVI	RS	2200000000	CA	2200000000	CS	1000000000	148843689	10937020	152780709	678283329	9654651	820127014	20591671	2179408329	847219299
	TOTALE TITOLO IV	RS	718338956	CA	4076000000	CS	4050000000	3160261045	37816520	3198075569	4028127911	259087651	718338956	29804171	3773099829	651922639
		T						4281215502					7.792.9127			















XII LEGISLATURA - DISEGNI DI LEGGE E RELAZIONI - DOCUMENTI

CONTO CONSUNTIVO

CAP	DENOMINAZIONE	STANDARDI DEFINITI DI BILANCIO			RISULTATO			RISULTATO			ACCERTAMENTI IMPROVVISI			MAGGIORI MINORI ENTRA MINORI RESOUI E LUNGO
		RS	CR	CS	RS	CR	CS	RS	CR	CS	RS	CR	CS	
0020	CATEGORIA II-ONERI PER IL PERSONALE IN ATTIVITA' DI SERVIZIO													
0020	00000 C.S. 1) 2) 3) 4)	448904109			448788864			122265			668904109			
	STIPENDI ED ALTRI ASSEGNI FISSI AL PERSONALE IN SERVIZIO PRESSO LA SEDE CENTRALE	460000000			436784371			30239649			6398088160			1914840
		700000000			651662755			30361714			6844989269			183372445
0020	00000 C.S. 1) 2) 3) 4)	552889457			552889457						552889457			
	STIPENDI ED ALTRI ASSEGNI FISSI AL PERSONALE IN SERVIZIO PRESSO LE SEDI PROVINCIALI	750000000			723999672			257984379			7497963851			2036149
		800000000			7792888929			257984379			5050853304			207113078
0020	00000 C.S. 1) 2) 3) 4)	138533393			135464389						135464389			33888904
	STIPENDI ED ALTRI ASSEGNI FISSI AL PERSONALE IN SERVIZIO PRESSO LE SEDI LOCALI ED ALTRE DIPENDENZE PERIFERICHE	247000000			242642239			434801911			2609328302			5673698
		280000000			2761916980			434801911			29053973791			360830720
0020	00000 C.S. 1) 2) 3) 4)	56804067			56804067						56804067			
	STIPENDI ED ALTRI ASSEGNI FISSI AL PERSONALE ADDETTO ALLA PULIZIA DEI LOCALI	100000000			91933078			80604714			993543792			8458208
		100000000			967743145			80604714			1048347859			32252855
0020	00000 C.S. 1) 2) 3) 4)	1343500			1343500						1343500			
	STIPENDI ED ALTRI ASSEGNI FISSI AL PERSONALE ADDETTO AGLI IMPIANTI IDRICI ED ELETTRICI	135000000			1207843671						1207843671			142158329
		175000000			1209187171						1209187171			142812829
0020	00000 C.S. 1) 2) 3) 4)	212114766			198774631						198774631			15342135
	COMPENSI PER LAVORO STRAORDINARIO	90524589			635658019			26227525			897937744			17592845
		110000000			832430650			26227525			1094704375			267569350
0020	00000 C.S. 1) 2) 3) 4)	304534300			302097230						302097230			6437070
	INDENNITA' E RIMBORSO SPESE TRASPORTO PER MISSIONI	120000000			1078188105			101189565			1198063670			1936350
		170000000			1594265335			101189565			1408140900			303734665
0020	00000 C.S. 1) 2) 3) 4)	6207000000			6207000000						6207000000			
	ONERI PREVIDENZIALI ED ASSISTENZIALI A CARICO CELLENTE	1300000000			7032486691			3967513309			11000000000			
		1500000000			73234486691			3967513309			17207000000			1760513509



XII LEGISLATURA - DISEGNI DI LEGGE E RELAZIONI - DOCUMENTI

CONTO CONSUNTIVO

1988	SPESA	DENOMINAZIONE	STANZIAMENTI DEFINITIVI BILANCIO		N. DI EFFETTIVAZIONE		SESTIONE PAGAMENTI		SESTIONE PAGAMENTI		ACCERTAMENTI		MAGGIORI MINORI ENTRATE MINORI RESIDUI ECONOMICI				
			RS	CS	RS	CS	RS	CS	RS	CS	RS	CS	RS	CS	RS	CS	
CAP	MP		RESIDUI	COMPETENZA	CASSA	RESIDUI	COMPETENZA	CASSA	RESIDUI	COMPETENZA	CASSA	RESIDUI	COMPETENZA	CASSA	RS	CS	
CATEGORIA III-Acquisto di beni di consumo e di servizi																	
0051	000000 C.S. 1) 2) 3) 4)	ACQUISTO DI LIBRI-CARTOGRAFIE-PIVISTE, GIORNALI ED ALTRE PUBBLICAZIONI E RELATIVE RILEGATURE	28448360	120000000	170000000	28321860	39184239	60504099	28138022	28138022	88644121	21521860	67328261	108493909	4123500	52677236	108493909
0052	000000 C.S. 1) 2) 3) 4)	ACQUISTO DI MATERIALE DI CONSUMO	112284027	500000000	600000000	125910177	221764734	347674903	24659937	107560578	79709418	150376108	328328310	170074690	2607919	170074690	252325097
0053	000000 C.S. 1) 2) 3) 4)	SPESE DI RAPPRESENTANZA	5475050	40000000	50000000	5475050	22648803	28121353	---	8175723	36297576	5475050	30822526	---	---	9177474	21678147
0054	000000 C.S. 1) 2) 3) 4)	SPESE POSTALI, TELEGRAFICHE, TELEFONICHE E TELE	18951434	128000000	160000000	18209634	87880786	895017496	---	32973455	16209634	16209634	9110781317	741800	365218683	170492504	
0055	000000 C.S. 1) 2) 3) 4)	SPESE PER MANUTENZIONE, ALCANTARE ED ESERCIZIO DI MEZZI DI TRASPORTO	133384146	700000000	800000000	108917018	394449078	503556994	11654	60691028	108917018	108928652	458141004	24652694	24652694	24652694	296035006
0056	000000 C.S. 1) 2) 3) 4)	SPESE PER ENERGIA ELETTRICA PER ILLUMINAZIONE	25298888	150000000	150000000	25298888	419768788	444069674	---	75663440	25298888	25298888	494635237	---	---	516473	108930324
0057	000000 C.S. 1) 2) 3) 4)	SPESE PER COMBUSTIBILI ED ENERGIA ELETTRICA PER RISCALDAMENTO	62678880	218000000	220000000	62678880	31608561	94283441	---	74136405	62678880	62678880	109743022	---	---	109743022	125716550
0058	000000 C.S. 1) 2) 3) 4)	SPESE PER ENERGIA ELETTRICA PER LA COLLEZIONE DI IMPIANTI TECNICI	2481779	50000000	113000000	2481779	17324724	1840459	---	583220	2481779	2481779	23154946	---	---	2481779	110101439

XII LEGISLATURA - DISEGNI DI LEGGE E RELAZIONI - DOCUMENTI

CONTO CONSUNTIVO

ESTAT. 200 1988 SPESA	DENOMINAZIONE	RISULTATI DELL'ESERCIZIO DI BILANCIO			RISOLTI DA RIPORTARE (B - D - U)	RISCOSSIONI - PAGAMENTI		RISOLTI DA RIPORTARE (B - D - U)	ACCERTAMENTI - IMPIGNI		MAGGIORI MINORI ENTRATE MINORI RESOLTI ECONOMICI
		RS	CP	CS		RESOLTI (B)	COMPETENZA (M)		CASSA (M)	RESOLTI (B - C - D)	
0054	000000 C.S. 1) 2) 3) 4) FITTO LOCALI E SPESE CONDOMINIALI	RS 54922814 CP 700000000 CS 650000000				52267714 43616337 488413254	52247714 43616337 488413254	1457000 52029966 540584917	52393414 481991503 540584917	2524600 211804697 161582749	
0060	000000 C.S. 1) 2) 3) 4) SPESE VARI PER PULIZIA DEI LOCALI	RS 31368733 CP 300000000 CS 350000000				31368733 169289203 230637938	31368733 169289203 200657938	120796185 120796185 120796185	31368733 290083390 321454123	9914610 149342062	
0061	000000 C.S. 1) 2) 3) 4) CANONI D'ACQUA	RS 3384789 CP 80000000 CS 850000000				3384789 21784378 25164167	3384789 21784378 25164167	14322690 14322690 14322690	3384789 38107068 44494857	41892932 58030833	
0062	000000 C.S. 1) 2) 3) 4) SPESE A CARICO DELL'ENTE PER PUBBLICAZIONE SULLA GAZZETTA UFFICIALE E QUOTIDIANI	RS 2971265 CP 450000000 CS 450000000				29337065 225943403 255282468	29337065 225943403 255282468	93240624 93240624 93240624	29337065 314848024 348523089	374200 110613076 174717532	
0063	000000 C.S. 1) 2) 3) 4) PREMI DI ASSICURAZIONI	RS 106089147 CP 201107085 CS 250000000				106089147 61703573 167792716	106089147 61703573 167792716	139396359 139396359 139396359	106089147 201107085 307191075	82207284	
0064	000000 C.S. 1) 2) 3) 4) SPESE PER IL FUNZIONAMENTO DI COMMISSIONI, MI, COMITATI E CONSULENZA	RS 152000000 CP 401991250 CS 550000000				129130500 159951529 286082029	129130500 159951529 286082029	241103262 241103262 241103262	129130500 401034791 530183291	22669500 934659 260917971	
0065	000000 C.S. 1) 2) 3) 4) SPESE PER ACCERTAMENTI SANITARI	RS 1061720 CP 1000000 CS 1000000				1061720 5369910 6431630	1061720 5369910 6431630	1499012 1499012 1499012	1061720 6968922 7930642	3131074 3563370	
0066	000000 C.S. 1) 2) 3) 4) ACQUISTO DI VESTIARIO ED UNIFORMI	RS 8000000 CP 20940000 CS 290000000				8000000 20947299 100947298	8000000 20947299 100947298	187922140 187922140 187922140	8000000 20947299 29089439	630562 189052702	
0067	000000 C.S. 1) 2) 3) 4) SPESE PER MANUTENZIONE, RIPARAZIONE ED ADATTAMENTO DI LOCALI E RELATIVI IMPIANTI	RS 245694323 CP 705274971 CS 900000000				218529536 465747969 684277505	218529536 465747969 684277505	184487113 184487113 184487113	218529536 669980627 868764619	25910332 55289864 215722499	



XII LEGISLATURA - DISEGNI DI LEGGE E RELAZIONI - DOCUMENTI

CONTO CONSUNTIVO

ESERCIZIO	CAP	DENOMINAZIONE	STANZIAMENTI DEFINITIVI DI BIENNIO				RISOLSIONE PAGAMENTI				RISULTATO DA RIPORTARE				ACCERTAMENTI		MASSIMI C/MINORI ENTRATE MINORI RESOLUZIONI ECONOMICHE		
			RS	CP	CS	T	RESOLUZIONI	COMPETENZE	CASSA	T	RESOLUZIONI	COMPETENZE	CASSA	T	RESOLUZIONI	COMPETENZE		CASSA	T
1988 SPESA	0077	000000 C.S. 1) 2) 3) 4) CONTRIBUTI AD ENTI ED ASSOCIAZIONI PER VARIE INIZIATIVE	RS	2353000	1903000	1903000	4500000	1903000	1903000	4500000	1903000	1903000	4500000	1903000	1903000	4500000	1903000	1903000	4500000
			CP	9000000	2925000	2925000	9000000	2925000	2925000	9000000	2925000	2925000	9000000	2925000	2925000	9000000	2925000	2925000	9000000
			CS	11000000	4828000	4828000	11000000	4828000	4828000	11000000	4828000	4828000	11000000	4828000	4828000	11000000	4828000	4828000	11000000
			T		6422059	6422059	110294509	6422059	6422059	110294509	6422059	6422059	110294509	6422059	6422059	110294509	6422059	6422059	110294509
0078	000000 C.S. 1) 2) 3) SPESE LEGALI E NOTARILI E REGISTRAZIONI ATTI	RS	28000000	16317352	16317352	28000000	16317352	16317352	28000000	16317352	16317352	28000000	16317352	16317352	28000000	16317352	16317352	28000000	
		CP	50000000	166595619	166595619	50000000	166595619	166595619	50000000	166595619	166595619	50000000	166595619	166595619	50000000	166595619	166595619	50000000	
		CS																	
		T		3365800	3365800	7815300	3365800	3365800	7815300	3365800	3365800	7815300	3365800	3365800	7815300	3365800	3365800	7815300	
0079	000000 C.S. 1) 2) 3) 4) SPESE DI MANUTENZIONE ORDINARIA E CONDOMINIALI DEGLI IMMOBILI ADIBITI A SEDE DEGLI ISTITUTI PROFESSIONALI DI STATO PER L'AGRICOLTURA E SCUOLE COORDINATE (LIPSA)	RS	3500000	9305032	9305032	3500000	9305032	9305032	3500000	9305032	9305032	3500000	9305032	9305032	3500000	9305032	9305032	3500000	
		CP	4500000	10670832	10670832	4500000	10670832	10670832	4500000	10670832	10670832	4500000	10670832	10670832	4500000	10670832	10670832	4500000	
		CS																	
		T		37700	37700	10709532	37700	37700	10709532	37700	37700	10709532	37700	37700	10709532	37700	37700	10709532	
0082	000000 C.S. 1) 2) 3) 4) SPESE PER L'ORGANIZZAZIONE E LA PARTECIPAZIONE A CONVEGNI, CONGRESSI, MOSTRE ED ALTRE MANIFESTAZIONI DIVULGATIVE	RS	3680000	16010500	16010500	3680000	16010500	16010500	3680000	16010500	16010500	3680000	16010500	16010500	3680000	16010500	16010500	3680000	
		CP	6000000	519284930	519284930	6000000	519284930	519284930	6000000	519284930	519284930	6000000	519284930	519284930	6000000	519284930	519284930	6000000	
		CS	65000000	521090430	521090430	65000000	521090430	521090430	65000000	521090430	521090430	65000000	521090430	521090430	65000000	521090430	521090430	65000000	
		T		5098800	5098800	1017020	5098800	5098800	1017020	5098800	5098800	1017020	5098800	5098800	1017020	5098800	5098800	1017020	
0083	020000 C.S. 1) 2) 3) 4) SPESE CASUALI E VARIE	RS	5198600	1017020	1017020	5198600	1017020	1017020	5198600	1017020	1017020	5198600	1017020	1017020	5198600	1017020	1017020	5198600	
		CP	2500000	6115820	6115820	2500000	6115820	6115820	2500000	6115820	6115820	2500000	6115820	6115820	2500000	6115820	6115820	2500000	
		CS	3000000			3000000			3000000			3000000			3000000			3000000	
		T		284956455	284956455	2487726	284956455	284956455	2487726	284956455	284956455	2487726	284956455	284956455	2487726	284956455	284956455	2487726	
0083	TOTALE CATEGORIA III	RS	3506427135	4964318120	4964318120	3506427135	4964318120	4964318120	3506427135	4964318120	4964318120	3506427135	4964318120	4964318120	3506427135	4964318120	4964318120	3506427135	
		CP	10970636845	7813684655	7813684655	10970636845	7813684655	7813684655	10970636845	7813684655	7813684655	10970636845	7813684655	7813684655	10970636845	7813684655	7813684655	10970636845	
		CS	1512000000			1512000000			1512000000			1512000000			1512000000			1512000000	
		T		4053956197	4053956197	11867846852	4053956197	4053956197	11867846852	4053956197	4053956197	11867846852	4053956197	4053956197	11867846852	4053956197	4053956197	11867846852	













XII LEGISLATURA - DISEGNI DI LEGGE E RELAZIONI - DOCUMENTI

CONTO CONSUNTIVO

ESERCIZIO	SPESA	DENOMINAZIONE	STABILIMENTI SPESA DI BILANCIO			ALTRI STABILIMENTI			FASCE DI PARLAMENTI			FASCE DI PARLAMENTI			FASCE DI PARLAMENTI			TOTALI PER LE FASCE DI PARLAMENTI					
			RS	CP	CS	RS	CP	CS	RESIDUI	COMPETENZA	CASSA	RESIDUI	COMPETENZA	CASSA	RESIDUI	COMPETENZA	CASSA						
0254		TITOLO II SPESE IN CONTO CAPITALE																					
		SEZIONE I - ATTIVAZIONE																					
		CATEGORIA IX - ACQUISIZIONE BENI DI USO DUREVOLE E OPERE IMMOBILIARI																					
0254	000000 C.S. 1)	2) 3) 4)	RS	CP	CS	RS	CP	CS	RESIDUI	COMPETENZA	CASSA	RESIDUI	COMPETENZA	CASSA	RESIDUI	COMPETENZA	CASSA	RESIDUI	COMPETENZA	CASSA	RS	CP	CS
		ACQUISTO E COSTRUZIONE DI IMMOBILI	4173103830	500000000	7000300000	2505695942	---	---	2505695942	---	---	2505695942	---	---	---	---	---	---	---	---	---	---	---
0254	000000 C.S. 1)	2) 3) 4) 100	RS	CP	CS	RS	CP	CS	RESIDUI	COMPETENZA	CASSA	RESIDUI	COMPETENZA	CASSA	RESIDUI	COMPETENZA	CASSA	RESIDUI	COMPETENZA	CASSA	RS	CP	CS
		RICOSTRUZIONI, RIPRISTINI E TRASFORMAZIONE DI IMMOBILI	3692914516	252781876	352781876	194172433	223998343	2207768776	194172433	223998343	2207768776	194172433	223998343	2207768776	194172433	223998343	2207768776	194172433	223998343	2207768776	---	---	---
0254	000000 C.S. 1)	2) 3) 4) 100	RS	CP	CS	RS	CP	CS	RESIDUI	COMPETENZA	CASSA	RESIDUI	COMPETENZA	CASSA	RESIDUI	COMPETENZA	CASSA	RESIDUI	COMPETENZA	CASSA	RS	CP	CS
		SPESE PER LA REALIZZAZIONE DEI PROGRAMMI ZONALI DI CUI ALL'ART. 3 E 4 DELLA LEGGE REGIONALE 28/11/70, N. 48.	14164237816	251483080	800000000	5953852124	227498000	6181348124	5953852124	227498000	6181348124	5953852124	227498000	6181348124	5953852124	227498000	6181348124	5953852124	227498000	6181348124	---	---	---
0254	000000 C.S. 1)	2) 3) 4) 100	RS	CP	CS	RS	CP	CS	RESIDUI	COMPETENZA	CASSA	RESIDUI	COMPETENZA	CASSA	RESIDUI	COMPETENZA	CASSA	RESIDUI	COMPETENZA	CASSA	RS	CP	CS
		SPESE INTEGRATIVE PER LA REALIZZAZIONE DI OPERE PREVISTE NEI PIANI ZONALI IVI COMPRESI I MAGGIORI ONERI PER PERIZIE DI VARIANTE E SUPPLETIVE E PER REVISIONE PREZZI	3417437998	5034088	400000000	1809003869	---	---	1809003869	---	---	1809003869	---	---	1809003869	---	---	1809003869	---	---	---	---	---
0254	000000 C.S. 1)	2) 3) 4) 100	RS	CP	CS	RS	CP	CS	RESIDUI	COMPETENZA	CASSA	RESIDUI	COMPETENZA	CASSA	RESIDUI	COMPETENZA	CASSA	RESIDUI	COMPETENZA	CASSA	RS	CP	CS
		SPESE INTEGRATIVE PER LA REALIZZAZIONE DI OPERE PREVISTE NEI PROGRAMMI DI CUI ALLE LEGGI REGIONALI 3/2/68 N. 20 DEL 10/8/78 N. 34 E 18/8/50 N. 84, ART. 3 E 8.	2300264788	---	200000000	589753279	---	---	589753279	---	---	589753279	---	---	589753279	---	---	589753279	---	---	---	---	---
0254	000000 C.S. 1)	2) 3) 4) 100	RS	CP	CS	RS	CP	CS	RESIDUI	COMPETENZA	CASSA	RESIDUI	COMPETENZA	CASSA	RESIDUI	COMPETENZA	CASSA	RESIDUI	COMPETENZA	CASSA	RS	CP	CS
		SPESE PER LA REALIZZAZIONE DI PROGRAMMI DI INTERVENTI E OPERE PUBBLICHE DI INTERESSE AGRICOLA, IVI COMPRESI QUELLE PREVISTE DALLE LEGGI N. 21 DEL 10/8/65, N. 48 DEL 28/11/70, N. 1 DEL 3/2/68, N. 20 DEL 18/7/69, N. 34 DEL 10/8/78, N. 64 DEL 18/3/80 E N. 21 DEL 2/7/75.	16816424079	7256060038	3023078709	30023031458	207757251	3023078709	30023031458	207757251	3023078709	30023031458	207757251	3023078709	30023031458	207757251	3023078709	30023031458	207757251	3023078709	---	---	---

XII LEGISLATURA - DISEGNI DI LEGGE E RELAZIONI - DOCUMENTI

CONTO CONSUNTIVO

C/M	DESCRIZIONE	STANZIAMENTI DEFINITIVI DI BILANCIO			RISORSE IN PALAZZO			RISORSE DA RIVENDITARI			RISORSE DA RIVENDITARI			RISORSE DA RIVENDITARI														
		RS	CP	CS	RESIDUI (A)	COMPETENZA (B)	CASSA (C)	RESIDUI (D)	COMPETENZA (E)	CASSA (F)	RESIDUI (G)	COMPETENZA (H)	CASSA (I)	RESIDUI (L)	COMPETENZA (M)	CASSA (N)	RESIDUI (O)	COMPETENZA (P)	CASSA (Q)									
																				RISORSE DA RIVENDITARI			RISORSE DA RIVENDITARI			RISORSE DA RIVENDITARI		
																				RS	CP	CS	RESIDUI (R)	COMPETENZA (S)	CASSA (T)	RESIDUI (U)	COMPETENZA (V)	CASSA (W)
RISORSE DA RIVENDITARI			RISORSE DA RIVENDITARI			RISORSE DA RIVENDITARI			RISORSE DA RIVENDITARI			RISORSE DA RIVENDITARI																
0258	100000 C.S. 1) 2) 3) 4) RILIEVAMENTO E REALIZZAZIONE DI IMPIANTI PER LA CONSERVAZIONE E TRASFORMAZIONE DEI PRODOTTI AGRICOLI	RS	CP	CS	2520633000	1480300000	4000000000	1250000000	1804043660	14308043660	1500000000	13073926340	13373926340	13000000000	14883000000	23699956340	12264654000											
0258	000000 C.S. 1) 2) 3) 4) SPESE PER INIZIATIVE NEL SETTORE CEREA-LICOLI, IDROTECNICO, VITIVINICOLO, ORTOFLO-ROPRUTTICOLO E LA COMMERCIALIZZAZIONE DEI PRODOTTI AGRICOLI, NONCHE' PER LA GESTIONE DI IMPIANTI DI CONSERVAZIONE E DI TRASFORMAZIONE DEGLI STESSI PRODOTTI, ANCHE IN COLLABORAZIONE CON ENTI PUBBLICI E COOPERATIVE.	RS	CP	CS	1633654394	2114338314	3707108314	350264226	523328176	673592402	761688050	1591179866	2352667916	7111953276	2114508042	3224660318	523902118											
0264	000000 C.S. 1) 2) 3) 4) SPESE PER LO STUDIO, L'ELABORAZIONE E L'AGGIORNAMENTO DEL PIANO GENERALE DI <<SVILUPPO AGRICOLO>> DEI PIANI ZONALI E DEL PIANO DELLE ACQUE.	RS	CP	CS	11233037	1000000000	1300000000	52266151	471196896	523463047	489460	520709823	521194263	52755591	1991904719	1044662310	58477440											
0264	000000 C.S. 1) 2) 3) 4) SPESE PER LA PROGETTAZIONE, DIREZIONE, ASSISTENZA E COLLAUDO LAVORI, NONCHE' PER LE RELATIVE SPESE TECNICHE ED ESPROPRIATIVE	RS	CP	CS	116763787	600000000	1200000000	193037112	55258706	1259195818	101755799	90914472	1192670271	295692911	1154173178	1651864089	23070876											
0268	000000 C.S. 1) 2) 3) 4) SPESE RELATIVE AI MAGGIORI ONERI DERIVANTI DA PERIZIE DI VARIANTI E SUPPLETIVE, REVISIONI PREZZI, ALLACCIAMENTI, COMPLETAMENTI, INTEGRAZIONI DI FINANZIAMENTI PER OPERE REALIZZATE CALLO ENTE.	RS	CP	CS	1409133216	52348623	1728028773	360025661	1326410855	4926438146	517325519	3721028028	859426464	877325180	5047633407	13820604587	443626822											

XII LEGISLATURA - DISEGNI DI LEGGE E RELAZIONI - DOCUMENTI

CONTO CONSUNTIVO

CAP	MTE	DENOMINAZIONE	STANDEMENTI DEFINITIVI DEL BILANCIO			N. DI RIFORMAZIONE			RISCOSSIONI PAGAMENTI			RISCOSSIONI PAGAMENTI			RISOLV. DA RIPORTARE			ACCERTAMENTI/IMPEGNI			MAGGIORI ENTRATE/MAIORI RISULTATI ECONOMICI				
			RS	CP	CS	RS	CP	CS	RS	CP	CS	RS	CP	CS	RS	CP	CS	RS	CP	CS	RS	CP	CS	RS	CP
0267		00000 C.S. 1) 2) 3) 4) 100 RS SPESA RELATIVE A MAGGIORI ONERI DERIVANTI DA PERIZIE DI VARIANTE E SUPPLITIVE. REVISIONE PREZZI, COMPLETAMENTI, INTEGRAZIONE DI FINANZIAMENTI DI OPERE IN CONCESSIONE AGLI ENTI LOCALI E CONSORZI DI BONIFICA	4051967074			1479624610			1479624610			1479624610			24531148745			3934723155			119191919				
			3580550845											3578854419			1578854419			16594226					
			5500000000			1479624610			1479624610			6034003164			6034003164			7513629574			4020373590				
0268		00000 C.S. 1) 2) 3) 4) RS SPESA PER IL COMPLETAMENTO DI OPERE VARIABILI DI CUI ALL'ART. 3 DELLA LEGGE REGIONALE 18/8/1980/N.84.	478671500			339719820			339719820			339719820			133951680			475671500							
			114323533			582055749			582055749			582055749			563268792			114323533							
			3100239015			928775561			928775561			699224472			699224472			162097033			2178463456				
0269		00000 C.S. 1) 2) 3) 4) RS SPESA PER LAVORI MECCANICI IN AGRICOLTURA PER CONTO DI TERZI E PER PISTE INTERCOMUNALI	2504753792			1004878251			1004878251			1004878251			1148373250			2153251501			358494291				
			7970507657			5763661257			5763661257			2103844400			2103844400			7869507657			10000000				
			10170507657			6770839508			6770839508			3250219650			3250219650			10020759158			3399968140				
0270		00000 C.S. 1) 2) 3) 4) RS SPESA DI VIGILANZA PARI AL 3% TRATTENUTA DALLA REGIONE SICILIANA SUI FINANZIAMENTI DELLE OPERE IN CONCESSIONE DA DESTINARE ALLA INTEGRAZIONE DEI FINANZIAMENTI STESSI PER L'ESECUZIONE DELLE RELATIVE OPERE																							
			102000000			644377			644377			644377						644377			101355623				
			20000000			2079988			2079988			1334462			1334462			3418450			16591550				
			2000000000			2724365			2724365			1334462			1334462			4062827			197275635				
0271		00000 C.S. 1) 2) 3) 4) RS INTERVENTI DI SOMMA URGENZA AI FINI DELLA PROTEZIONE CIVILE PER OPERE PUBBLICHE CONNESSE ALL'INTERESSE AGRICOLO.	3000000			153078000			153078000			153078000			1003000			3000000							
			36770000			153078000			153078000			190622000			190622000			343700000			24000000				
			500000000			153078000			153078000			190622000			190622000			343700000			34692000				
0272		00000 C.S. 1) 2) 3) 4) RS SPESA PER RICERCHE DI MERCATO DI ECONOMIA E POLITICA AGRARIA, ELABORAZIONI STATISTICHE ECC.	244694100			236962100			236962100			236962100			12533000			24964100							
			270000000			7150750			7150750			221844250			221844250			229000000			41000000				
			700000000			244112850			244112850			234381250			234381250			478494100			455887150				



XII LEGISLATURA - DISEGNI DI LEGGE E RELAZIONI - DOCUMENTI

CONTO CONSUNTIVO

ESERCIZIO	CAP. SPESA	DENOMINAZIONE	STANCIAMENTI DEFINITIVI DI BILANCIO			RISULTATI DA PAGAMENTI - RISCOSSIONI PAGAMENTI			RISULTATI DA RIFORME ACCERTAMENTI - IMPROVVISI			MAGGIORI MINORI ENTRATE USUFRUO RISULTATO ECONOMICO								
			RS	CA	CS	RESOLTI (A)	COMPETENZA (B)	CASSA (C)	RESOLTI (D)	COMPETENZA (E)	CASSA (F)		RESOLTI (G)	COMPETENZA (H)	CASSA (I)					
1988	0274	000000 C.S. 1) 2) 3) 4) INDENNITA' DI ESPROPRIAZIONI PER OPERE PUBBLICHE REALIZZATE DALL'ENTE	197730778	268153300	807008250	13394854	133367890	206313744	13394854	133367890	206313744	33033254	58224288	94237540	163979102	193593178	360574281	29752474	73664124	536694508
		TOTALE CATEGORIA IX	244932453699	114163013350	139742463590	62754379064	1149881143	74254260207	62754379064	1149881143	74254260207	133110219202	101303023092	236413241294	197864598266	112802903232	310667501501	47067053433	4360116113	63468203383



XII LEGISLATURA - DISEGNI DI LEGGE E RELAZIONI - DOCUMENTI

CONTO CONSUNTIVO

C.A.P.	DENOMINAZIONE	STANZIAMENTI DEI FINANZIAMENTI BILANCIO			RISORSE PAGAMENTI			RISORSE DA RILASCIARE			ACCERTAMENTI/IMPOSTE			MIGLIORIE/IMPOSTE ENERSI/IMPOSTE RESIDUO ECONOMIA				
		RS	CA	CS	RESIDUO A)	COMPETENZA B)	CASSA C)	RESIDUO A)	COMPETENZA B)	CASSA C)	RESIDUO A. E. C. D.	COMPETENZA B. E. T. U.	RESIDUO A. E. C. D.	COMPETENZA B. E. T. U.	RS - O - G	CA - O - G	CS - O - G	
0331	CATEGORIA XI - OPERE IN CONCESSIONE DELLO STATO O DA ALTRI ENTI PUBBLICI																	
	000000 C.S. 1)																	
	OPERE PUBBLICHE IN CONCESSIONE DALLO STATO	RS	CA	CS	258338461	109545718	249433000	258338461	258338461	249433000	258338461	249433000	258338461	249433000	---	---	750567000	1004076257
0332	OPERE PUBBLICHE IN CONCESSIONE DALLA REGIONE SICILIANA																	
	000000 C.S. 1)																	
	OPERE PUBBLICHE IN CONCESSIONE DALLA REGIONE SICILIANA	RS	CA	CS	---	---	---	---	---	---	---	---	---	---	---	---	---	---
0333	OPERE PUBBLICHE IN CONCESSIONE DALLA CASSA PER IL MEZZOGIORNO E DA ALTRI ENTI PUBBLICI																	
	000000 C.S. 1)																	
	OPERE PUBBLICHE IN CONCESSIONE DALLA CASSA PER IL MEZZOGIORNO E DA ALTRI ENTI PUBBLICI	RS	CA	CS	765793061	62394376	9639571	765793061	765793061	9639571	765793061	23594671	765793061	23594671	---	---	2179408329	184720359
	TOTALE CATEGORIA XI	RS	CA	CS	335173522	163576728	10954720	335173522	335173522	10954720	335173522	270024671	335173522	270024671	---	---	2029075329	2853277852







XII LEGISLATURA - DISEGNI DI LEGGE E RELAZIONI - DOCUMENTI

CONTO CONSUNTIVO

ESTIMATO 1988 SPESE	DENOMINAZIONE	STANZIAMENTI DEFINITIVI DI BILANCIO			RISORSE DI PAGAMENTI			RISCOSSIONI PAGAMENTI			RESIDUI DA RIPORTARE			ACCERTAMENTI IMPRESI			MAGGIORE CANTONE IN CANTONE RESIDUI ECONOMICI		
		RS	CP	CS	RESIDUI IN COMPETENZA (A)	COMPETENZA (B)	CASSA (C)	RESIDUI IN COMPETENZA (D)	COMPETENZA (E)	CASSA (F)	RESIDUI IN COMPETENZA (G)	COMPETENZA (H)	CASSA (I)	RESIDUI IN COMPETENZA (J)	COMPETENZA (K)	CASSA (L)	RESIDUI IN COMPETENZA (M)	COMPETENZA (N)	CASSA (O)
0411	CATEGORIA XV - SPESE NON CLASSIFICABILI IN ALTRE VOCI																		
	000000 C.S. 1)																		
	2)																		
	3)																		
	4)																		
	FONDO DI RISERVA PER LA REISERIZIONE DEI RESIDUI PERENTI IN CONTO CAPITALE.				---	---	---	---	---	---	---	---	---	---	---	---	---	---	---
	TOTALE CATEGORIA XV	RS	CP	CS	---	---	---	---	---	---	---	---	---	---	---	---	---	---	---
	TOTALE SEZIONE I	RS	CP	CS	1225673852	1225673852	935879375	---	---	---	---	---	---	---	---	---	---	---	---
		RS	CP	CS	252650195974	15033693263	82384663629	67350770566	137319814683	204673585049	119017724646	241303845868	323694309697	47979610925	1665353356	77685872938	1225673852	935879375	---





XII LEGISLATURA - DISEGNI DI LEGGE E RELAZIONI - DOCUMENTI

CONTO CONSUNTIVO

CAP. AP.	DENOMINAZIONE	RS	CP	CS	T	STANCIAMENTI DI RENDIMENTO BILANCIO				ALLOCAZIONI N. 0				RISERVA PARLAMENTARE				RISERVA D'IMPUGNABILE				RISERVA ECONOMICA																			
						RS				CP				CS				T				RS				CP				CS				T							
						RESIDUO				COMPETENZA				CASSA				RESIDUO				COMPETENZA				CASSA				RESIDUO				COMPETENZA				CASSA			
						A	B	C	D	A	B	C	D	A	B	C	D	A	B	C	D	A	B	C	D	A	B	C	D	A	B	C	D	A	B	C	D				
0451	CATEGORIA X - ACQUISIZIONE DI IMMOBILIZZAZIONI TECNICHE	RS	CP	CS	T																																				
	000000 C.S. 1)																																								
	2)																																								
	3)																																								
	4)																																								
	T																																								
0452	ACQUISTI DI IMPIANTI, ATTREZZATURE E MACCHINARI	RS	CP	CS	T																																				
	000000 C.S. 1)																																								
	2)																																								
	3)																																								
	4)																																								
	T																																								
	TOTALE CATEGORIA X	RS	CP	CS	T																																				



XII LEGISLATURA - DISEGNI DI LEGGE E RELAZIONI - DOCUMENTI

CONTO CONSUNTIVO

1988 SPESA	STANZIAMENTI DEFINITIVI DI BILANCIO				RISCOSSIONI PAGAMENTI			RISULTATI DA RIPORTARE			ACCREDITAMENTI IMPRESA			RISULTATI A MONTE			
	RS	CP	CS	T	RESOL. (E) COMP. (P) CASSA (R)	RESOL. (E) COMP. (P) CASSA (R)	RESOL. (E) COMP. (P) CASSA (R)	RESOL. (E) COMP. (P) CASSA (R)	RESOL. (E) COMP. (P) CASSA (R)	RESOL. (E) COMP. (P) CASSA (R)	RESOL. (E) COMP. (P) CASSA (R)	RESOL. (E) COMP. (P) CASSA (R)	RESOL. (E) COMP. (P) CASSA (R)	RESOL. (E) COMP. (P) CASSA (R)	RESOL. (E) COMP. (P) CASSA (R)	RESOL. (E) COMP. (P) CASSA (R)	
0501	RS	CP	CS	T	133000000	37998700	37998700	50000000	82998700	50000000	82998700	50000000	50000000	140560000	140560000	140560000	
					150000000	9440000	9440000	--	9440000	--	9440000	9440000	9440000	657560000	657560000	657560000	
					300000000	42438700	42438700	50000000	92438700	50000000	92438700	92438700	92438700				
0502	RS	CP	CS	T	743000000	103250000	103250000	639750000	743000000	639750000	743000000	743000000					
					700000000	--	--	--	--	--	--	--	--				
0503	RS	CP	CS	T	468133075	329692396	329692396	1997927346	2327619648	1997927346	2327619648	2327619648	157510627	157510627	157510627	157510627	
					400144910	2399360	2399360	401745550	401745550	401745550	401745550	401745550	401745550				
					250000000	332097658	332097658	2399672899	2731764558	2399672899	2731764558	2731764558	2731764558	2107908361	2107908361	2107908361	2107908361
0504	RS	CP	CS	T	8953259776	3561139734	3561139734	4844211263	8405350997	4844211263	8405350997	8405350997	547908779	547908779	547908779	547908779	
					4000000000	49886850	49886850	1694947150	1983794000	1694947150	1983794000	1983794000	1620000	1620000	1620000	1620000	1620000
					1300000000	404798656	404798656	631156613	1038914497	631156613	1038914497	1038914497	5952013616	5952013616	5952013616	5952013616	5952013616
0506	RS	CP	CS	T	2544901278	948542077	948542077	1107605026	2110167103	1107605026	2110167103	2110167103	43484475	43484475	43484475	43484475	
					800000000	241471524	241471524	550872496	792344020	550872496	792344020	792344020	7625980	7625980	7625980	7625980	7625980
					300000000	1190013601	1190013601	1712477522	2902491123	1712477522	2902491123	2902491123	1809986396	1809986396	1809986396	1809986396	1809986396
0507	RS	CP	CS	T	242053218	1529183279	1529183279	735677312	2264800597	1529183279	2264800597	2264800597	157194627	157194627	157194627	157194627	
					2165189606	154901146	154901146	617434224	2161135370	2165189606	2161135370	2161135370	405236	405236	405236	405236	405236
					5020189606	307305425	307305425	7352971536	4223935961	307305425	4223935961	4223935961	1947103181	1947103181	1947103181	1947103181	1947103181
0508	RS	CP	CS	T	59443845	57084703	57084703	217162189	274246492	59443845	274246492	274246492	322190353	322190353	322190353	322190353	
					78300000	564906113	564906113	239090390	779996403	78300000	779996403	779996403	3597	3597	3597	3597	3597
					400000000	601990416	601990416	452252479	105422895	601990416	105422895	105422895	1395098564	1395098564	1395098564	1395098564	1395098564



XII LEGISLATURA - DISEGNI DI LEGGE E RELAZIONI - DOCUMENTI

CONTO CONSUNTIVO

ESERCIZIO	SPESA	DENOMINAZIONE	STANZIAMENTI DEFINITIVI BILANCIO			RISULTATO DELL'ESERCIZIO			RISULTATO DELL'ESERCIZIO			RISULTATO DELL'ESERCIZIO			RISULTATO DELL'ESERCIZIO					
			RS	CP	CS	RESIDUI AL	COMPETENZA	CASSA	RESIDUI AL	COMPETENZA	CASSA	RESIDUI AL	COMPETENZA	CASSA	RESIDUI AL	COMPETENZA	CASSA			
0330		CATEGORIA X - ACQUISIZIONI DI IMMOBILIZZAZIONI TECNICHE																		
0331		00000 C.S. 1) 2) 3) 4)	RS	CP	CS	169298247	510262336	2350262336	690083352	98432616	789515968	597593695	394035400	993629295	60047409	6164070	6211479	128767247	495468016	1580748368
0332		00000 C.S. 1) 2) 3) 4)	RS	CP	CS	130303587	5000000	20000000	60047409	6164070	6211479	41618912	41618912	20000000	5000000	5671485	55671485	60047409	67762982	133788524
0333		00000 C.S. 1) 2) 3) 4)	RS	CP	CS	28968880	20000000	40000000	5000000	5671485	55671485	20000000	20000000	20000000	25000000	5671485	5671485	25000000	5671485	344328515
0334		00000 C.S. 1) 2) 3) 4)	RS	CP	CS	15000000	35000000					14950000	14950000	14950000				14950000		35000000
		TOTALE CATEGORIA X	RS	CP	CS	1910254114	775262336	2985262336	1800130761	111268171	911398932	1797594895	652604312	1250196207	800130761	111268171	911398932	1597724650	563872483	2073663404

XII LEGISLATURA - DISEGNI DI LEGGE E RELAZIONI - DOCUMENTI

CONTO CONSUNTIVO

CAP. ART.	DENOMINAZIONE	STANZIAMENTI PER IL BIENNIO			RISOL. DA RIPARTIRE			ACCERTAMENTI AMMESSE			MAGGIOR C. MINOR ENTITE MINOR RESOUDI ECONOME		
		RS	CP	CS	RESOUI (R)	COMPETENZA (C)	CASSA (CA)	RESOUI (R)	COMPETENZA (C)	CASSA (CA)		RESOUI (R)	COMPETENZA (C)
0561	CATEGORIA XI - OPERE IN CONCESSIONE DELLO STATO E DA ALTRI ENTI PUBBLICI												
	00000 C.S. 1)												
	2)												
	3)												
	4)												
	TOTALE CATEGORIA XI	RS	CP	CS	7417039653	3091699770	10508739423	3909120035	17324159687	7513523036	1997156269	914073816	17098712516
	TOTALE SEZIONE III	RS	CP	CS	14323315056	8423594852	27603451942	14330943300	24839682723	35516488784	50176807718	38700752754	98672558389
	TOTALE TITOLO II	RS	CP	CS	27552877402	14291067856	19309378709	149228430926	225351904684	729810529100	50176807718	38700752754	98672558389









XII LEGISLATURA - DISEGNI DI LEGGE E RELAZIONI - DOCUMENTI

CONTO CONSUNTIVO

ESTRATTO 1988 SPESA	DENOMINAZIONE	SPAZIAMENTI DEL BILANCIO			RISULTATI			RISULTATI			RISULTATI		
		RS	CP	CS	RS	CP	CS	RS	CP	CS	RS	CP	CS
CAP	SP	RS	CP	CS	RS	CP	CS	RS	CP	CS	RS	CP	CS
	CATEGORIA XIX - ESTINZIONI DEBITI CIVER SI												
066	00000 C.S. 1) 2) 3) 4)	RS	CP	CS	RS	CP	CS	RS	CP	CS	RS	CP	CS
	TOTALE CATEGORIA XIX	RS	CP	CS	RS	CP	CS	RS	CP	CS	RS	CP	CS
	TOTALE TITOLO III	RS	CP	CS	RS	CP	CS	RS	CP	CS	RS	CP	CS

XII LEGISLATURA - DISEGNI DI LEGGE E RELAZIONI - DOCUMENTI

CONTO CONSUNTIVO

CAP	DENOMINAZIONE	STANCIAMENTI DI BILANCIO			N. DI RIFORMATO	PROCESSIONI PAGAMENTI / PROVISIONI PAGAMENTI			RESIDUI DA RIFORMARE			ACCERTAMENTI AMMINISTRATIVI			MANGLIAI, ENTRATE MINORI, RESIDUI ECONOMICI		
		RS	CS	T		RESIDUI	COMPETENZA	CASSA	RESIDUI	COMPETENZA	CASSA	RESIDUI	COMPETENZA	CASSA		RESIDUI	COMPETENZA
0701	TITOLO IV PARTITE DI GIRO CATEGORIA XX - SPESE AVVENTI NATURA DI PARTITE DI GIRO																
	000000 C.S. 1)	2334132493			2323091100				11061393			2334132493					
	ATTIVITA' ERARIALE SU REDDITI DI LAVORO DIPENDENTE	12283038600			9959947500				13283328170			11284273670					
	000000 C.S. 1)	218778527			12283038600				1339389563			13622428163					
	RITENUTE ERARIALE SU REDDITI LAVORO AUTONOMO	300000000			218778527							218778527					
	000000 C.S. 1)	405000000			164028820				42935546			204957366					93042634
	000000 C.S. 1)	934203398			392800347				42935546			425735893					22194633
	RITENUTE PREVIDENZIALI ED ASSISTENZIALI A CARICO DEI DIPENDENTI	350000000			934948068				2253530			934203398					
	000000 C.S. 1)	350000000			2213491648				92221212			3193703860					30429410
	000000 C.S. 1)	167269557			3150438716				984468542			4134907258					348567284
	RITENUTE DIVERSE A CARICO DEI DIPENDENTI	130000000			167024349				245208			167269557					
	000000 C.S. 1)	130000000			1002680985				101723175			1104403260					195894740
	000000 C.S. 1)	5000000			1159704634				101968383			1271672817					130295568
	ANTICIPAZIONE PER COLLETTORI DI ACQUA E ALTRI ENTI	5000000															5000000
	000000 C.S. 1)	5000000															5000000
	ANTICIPAZIONE PER C/DELLO STATO E DI ALTRI ENTI	2000000															
	000000 C.S. 1)	4874940			8414920				40185020			48579640					5000000
	DEPOSITI CAUZIONALI PRESTATI DA TERZI	5000000															
	000000 C.S. 1)	2000000			8414920				40185020			48579640					5000000
	SOMME PAGATE PER C/CI TERZI	102018775			234853151				735334624			102018775					539702408
	000000 C.S. 1)	300000000			2459545554				752040			2463297594					11858080
	SOMME PAGATE PER C/CI TERZI	400000000			2744398735				734808664			3480485357					11258631295













XII LEGISLATURA - DISEGNI DI LEGGE E RELAZIONI - DOCUMENTI

CONTO CONSUNTIVO

ESERCIZIO	ENTRATE	STANZIAMENTI DERIVANTI D'IMPEGNO			RISCOSSIONI PAGAMENTI			RISULTATO DA RIPARTIRE			ACCERTAMENTI IMPEGNI			MAGGIORI MINORI ENTRATE MINORI RISULTATI CANCELLAZIONE		
		RS	CP	CS	RISULTO (R)	COMPETENZA (C)	CASSA (C)	RISULTO (R)	COMPETENZA (C)	CASSA (C)	RISULTO AL 31 DIC. (R - C + D)	COMPETENZA (R - C + D)	CASSA (R - C + D)	P - A - E	M - U - M	P - O - O
		RS	CP	CS												
		DENOMINAZIONE														
		TITOLO IV														
		ENTRATE DERIVANTI DA TRASFERIMENTI IN CONTO CAPITALE														
		CATEGORIA XIII - TRASFERIMENTI DALLO STATO														
		RS	CP	CS	RS	CP	CS	RS	CP	CS	RS	CP	CS	RS	CP	CS
		6112261992	1000000000	2000000000	3018417360	---	---	3093644962	---	---	6112261992	---	---	---	---	---
					3018417360	---	---	249433000	---	---	249433000	---	---	750567000	---	---
								3343277582	---	---	6361694942	---	---	-1018417360	---	---
		CATEGORIA XIV - TRASFERIMENTI DALLA REGIONE														
		RS	CP	CS	RS	CP	CS	RS	CP	CS	RS	CP	CS	RS	CP	CS
		250000000	870000000	1050000000	---	---	---	250000000	---	---	250000000	---	---	---	---	---
					26879500	---	---	---	---	---	26879500	---	---	843123500	---	---
					26879500	---	---	26879500	---	---	26879500	---	---	1023923500	---	---
		CATEGORIA XV - TRASFERIMENTI DA COMUNI E PROVINCE														
		RS	CP	CS	RS	CP	CS	RS	CP	CS	RS	CP	CS	RS	CP	CS
		---	---	---	---	---	---	---	---	---	---	---	---	---	---	---
					---	---	---	---	---	---	---	---	---	---	---	---
					---	---	---	---	---	---	---	---	---	---	---	---
		CATEGORIA XVI - TRASFERIMENTI DA ALTRI ENTI DEL SETTORE PUBBLICO														
		RS	CP	CS	RS	CP	CS	RS	CP	CS	RS	CP	CS	RS	CP	CS
		141843685	200000000	1000000000	141843685	---	---	67883329	---	---	820127014	---	---	---	---	---
		19937020	---	---	19937020	---	---	9654531	---	---	20591679	---	---	217940829	---	---
		152780705	---	---	152780705	---	---	687937989	---	---	863718685	---	---	863718685	---	---
								4022127911	---	---	7192385950	---	---	---	---	---
					3198077505	---	---	259087651	---	---	430064171	---	---	5773095840	---	---
					3198077505	---	---	3198077505	---	---	3198077505	---	---	851922430	---	---
								4261215562	---	---	747293927	---	---	---	---	---
		TOTALE TITOLO IV														
		RS	CP	CS	RS	CP	CS	RS	CP	CS	RS	CP	CS	RS	CP	CS
		7182384926	4070000000	4057000000	3198077505	---	---	4022127911	---	---	7192385950	---	---	---	---	---
					3198077505	---	---	259087651	---	---	430064171	---	---	5773095840	---	---
								4261215562	---	---	747293927	---	---	851922430	---	---



XII LEGISLATURA - DISEGNI DI LEGGE E RELAZIONI - DOCUMENTI

CONTO CONSUNTIVO

ESERCIZIO	1988	ENTRATE	STANZIAMENTI DEFINITIVI DI BILANCIO				RISORSE PAGAMENTI			RISORSE DA RIFORMARE			ACCREDITAMENTI IMPEDI		RAGGIORAMENTI ENTRATE LAVORI RESIDUI C. L. LONOME				
			RS	CP	CS	T	RS	CP	CS	RS	CP	CS	RS	CP	RS	CP	RS	CP	
CAP	ART	DENOMINAZIONE	RS	CP	CS	T	RS	CP	CS	RS	CP	CS	RS	CP	RS	CP	RS	CP	
		TITOLO VI																	
		PARTITE DI GIRO																	
		CATEGORIA XIX - ENTRATE AVENTI NATURA DI	RS	8253345182				968333737		7213428985					8179763722				75581460
		PARTITE DI GIRO	CP	273114632809			269440543581	269440543581		8557098262					270997648863				2151990966
			CS	271594470083			27040877318	27040877318		8770528267					279177405585				1189592763
		TOTALI TITOLO VI	RS	8253345182			968333737	968333737		7213428985					8179763722				75581460
			CP	273114632809			269440543581	269440543581		8557098262					270997648863				2151990966
			CS	271594470083			27040877318	27040877318		8770528267					279177405585				1189592763
		TOTALE DELLE ENTRATE	RS	331104778333			191428071604	191428071604		134598328664					331029400273				78376067
			CP	511977838454			28010909027	28010909027		192106980296					460183889333				47533033447
			CS	583309053393			47444470656	47444470656		3317053308960					811212685596				10294407375

XII LEGISLATURA - DISEGNI DI LEGGE E RELAZIONI - DOCUMENTI

CONTO CONSUNTIVO

ESERCIZIO	ENTRATE		STANCIAMENTI DEI BILANCIO			RISCOSSIONI E PAGAMENTI			RESIDUI DA PORTARE			ACCERTAMENTI IMPLENI			MAGGIORAZIONE ENTRATE RISORSE DI LINGHIERE			
	CA	CS	RS	CP	CS	RS	CP	CS	RS	CP	CS	RS	CP	CS	RS	CP	CS	
1988	ENTRATE																	
	DENOMINAZIONE																	
	RIASSUNTO GENERALE DELLE ENTRATE																	
	AVANZO DELL'ESERCIZIO PRECEDENTE																	
	TITOLO I																	
	ENTRATE DERIVANTI DA TRASFERIMENTI																	
	CORRENTI																	
	ALTRE ENTRATE																	
	TITOLO III																	
	ENTRATE PER ALIENAZIONE DI BENI PATRIMONIALI E RISCOSSIONE DI CREDITI																	
	TITOLO IV																	
	ENTRATE DERIVANTI DA TRASFERIMENTI IN CONTO CAPITALE																	
	TITOLO V																	
	ACCENSUONE DI PRESTITI																	
	TITOLO VI																	
	PARTITE DI GIRO																	
	TOTALE DELLE ENTRATE																	



XII LEGISLATURA - DISEGNI DI LEGGE E RELAZIONI - DOCUMENTI

CONTO CONSUNTIVO

ESERCIZIO 1980	SPESA	STANDARDI DI BILANCIO			RISORSE PARLAMENTARI			RISORSE DA RIPORTARE			ACCERTAMENTI ANTICIPI			VALORI NON ENTRA NEI MINORI RESIDUI ECONOMICI					
		RS	CP	CS	RESIDUI (R)	COMPETENZA (C)	CASSA (S)	RESIDUI (R)	COMPETENZA (C)	CASSA (S)	RESIDUI (R)	COMPETENZA (C)	CASSA (S)	RESIDUI (R)	COMPETENZA (C)	CASSA (S)	P - A - D	M - U - M	M - O - D
	DENOMINAZIONE																		
	TITOLO I																		
	SPESA CORRENTI																		
	CATEGORIA I - SPESE PER GLI ORGANI DELL'ENTE	RS	16030520		16030520			16030520			7149380		16030520					22135700	
		CP	60000000		570714920			570714920					570714920					105511780	
		CS	692257220		568743440			568743440					568743440						
	CATEGORIA II-ONERI PER IL PERSONALE IN ATTIVITA' DI SERVIZIO	RS	1888690934		14862082447			14862082447			854037663		14862082447					108972544	
		CP	7304524586		57597874602			57597874602			17463644286		57597874602					662809907	
		CS	8804000000		72259958849			72259958849			1629848027		72259958849					15780043151	
	CATEGORIA III-ACQUISTO DI BENI DI CONSUMO E DI SERVIZI	RS	3506427135		2849568735			2849568735			24877726		2849568735					631982874	
		CP	1397838845		4964318120			4964318120			4029074671		4964318120					1977442756	
		CS	1312000000		7913864655			7913864655			4033958197		7913864655					7506115354	
	CATEGORIA IV - TRASFERIMENTI PASSIVI	RS																	
		CP																	
		CS																	
	CATEGORIA V - ONERI FINANZIARI	RS	286500		286500			286500					286500						
		CP	5850000		6556038			6556038			0069607		6556038					53848302	
		CS	5850000		4643138			4643138					4643138					5050962	
	CATEGORIA VI- ONERI TRIBUTARI	RS	25003771		10693771			10693771					10693771					15003000	
		CP	35000000		17401644			17401644			11591755		17401644					114891802	
		CS	35000000		184710214			184710214			11591755		184710214					165289786	
	CATEGORIA VII-POSTE CORRETTIVE E COMPENSAZIONI SULLE ENTRATE CORRETTIVE	RS																	
		CP	2500000																
		CS	2500000																
	CATEGORIA VIII-SPESE NON CLASSIFICABILI IN ALTRE VOCI	RS	14701140		14701140			14701140					14701140						
		CP	365664358		736428529			736428529			181519005		736428529					2746071921	
		CS	1449500000		751243669			751243669			181519005		751243669					13763756131	
	TITOLO I	RS	1844829700		17758362018			17758362018			282951509		17758362018					815053418	
		CP	901522559		6387823022			6387823022			21678271545		6387823022					513242347	
		CS	118787757220		91601193069			91601193069			2452700064		91601193069					47179375735	

XII LEGISLATURA - DISEGNI DI LEGGE E RELAZIONI - DOCUMENTI

CONTO CONSUNTIVO

CAP ART	DENOMINAZIONE	STANZIAMENTI DEFINITIVI BIANCO			RESCSSIONI PAGAMENTI			RESCISIONI PAGAMENTI			ACCERTAMENTI			MAGGIOR ENTRATA MINOR RESOUDI ECONOMIA
		ALLO SVOLGIMENTO			ACCERTAMENTO			ACCERTAMENTO			ACCERTAMENTO			
		RIS.			RIS.			RIS.			RIS.			
		RS	CS	T	RS	CS	T	RS	CS	T	RS	CS	T	
TITOLO II SPESE IN CONTO CAPITALE														
SEZIONE I - ATTIVAZIONE														
CATEGORIA IX - ACQUISIZIONE BENI DI USO DUREVOLE E OPERE IMMOBILIARI														
RS		244932453696	RIS. (B)		62754379064	RIS. (C)		153110219702	RIS. (D)		19765459268	RIS. (E)		47067652633
CS		114163013550	COMPETENZA (M)		1849881743	COMPETENZA (N)		103304022292	COMPETENZA (O)		112602901235	COMPETENZA (P)		336011119
T		133774463590	CASSA (P)		74254260207	CASSA (Q)		236413241294	CASSA (R)		310667507501	CASSA (S)		65468403367
CATEGORIA X - ACQUISIZIONE DI IMMOBILIZZAZIONI TECNICHE														
RS		337166753	RIS. (B)		4697624074	RIS. (C)		490197167	RIS. (D)		3187813281	RIS. (E)		1893552692
CS		3044393802	COMPETENZA (M)		573031092	COMPETENZA (N)		437993942	COMPETENZA (O)		2945960434	COMPETENZA (P)		97453368
T		618999802	CASSA (P)		3272625166	CASSA (Q)		4861126326	CASSA (R)		6133731693	CASSA (S)		5909366636
CATEGORIA XI - OPERE IN CONCESSIONE DELLO STATO O DA ALTRI ENTI PUBBLICI														
RS		335175222	RIS. (B)		1635767428	RIS. (C)		1718409994	RIS. (D)		3355175222	RIS. (E)		---
CS		320000000	COMPETENZA (M)		10954720	COMPETENZA (N)		2580699511	COMPETENZA (O)		270024671	COMPETENZA (P)		29297322
T		450000000	CASSA (P)		1640722148	CASSA (Q)		1978476945	CASSA (R)		3623200193	CASSA (S)		2853277852
CATEGORIA XII - PARTECIPAZIONE E ACQUISTI DI VALORI MOBILIARI														
RS		198540000	RIS. (B)		263000000	RIS. (C)		---	RIS. (D)		263000000	RIS. (E)		722400002
CS		300000000	COMPETENZA (M)		2947854308	COMPETENZA (N)		51000000	COMPETENZA (O)		2998856306	COMPETENZA (P)		1144692
T		600000000	CASSA (P)		3210854308	CASSA (Q)		51000000	CASSA (R)		3250856306	CASSA (S)		2739143692
CATEGORIA XIII - CONCESSIONE DI CREDITI, GARANZIE E ANTICIPAZIONI														
RS		---	RIS. (B)		---	RIS. (C)		---	RIS. (D)		---	RIS. (E)		---
CS		1000000	COMPETENZA (M)		---	COMPETENZA (N)		---	COMPETENZA (O)		---	COMPETENZA (P)		1000000
T		1000000	CASSA (P)		---	CASSA (Q)		---	CASSA (R)		---	CASSA (S)		1000000
CATEGORIA XIV - INDEMNITA' DI ANZIANITA' E SIMILARI AL PERSONALE DIPENDENTE CESSATO DAL SERVIZIO														
RS		---	RIS. (B)		---	RIS. (C)		---	RIS. (D)		---	RIS. (E)		---
CS		---	COMPETENZA (M)		---	COMPETENZA (N)		---	COMPETENZA (O)		---	COMPETENZA (P)		---
T		---	CASSA (P)		---	CASSA (Q)		---	CASSA (R)		---	CASSA (S)		---





XII LEGISLATURA - DISEGNI DI LEGGE E RELAZIONI - DOCUMENTI

CONTO CONSUNTIVO

ESERCIZIO 1986 SPESA	CAP	DENOMINAZIONE	RISPARMIATI DEFINITIVO BIANCO			RISOLUZIONE PAGAMENTI - RISCOSSIONI PAGAMENTI			RISOLUZIONE DA RIPORTARE			ACCREDITAMENTI - IMPIEGHI			MAGGIORI UMINORI ENTRATE UMINORI RISOLUZIONE TELECOM						
			RS LA	CA CO	T	RS CO	CA CO	T	RS CO	CA CO	T	RS CO	CA CO	T	RS CO	CA CO	T	RS CO	CA CO	T	
		SEZIONE II - RIFORMA AGRARIA																			
		CATEGORIA IX - ACQUISIZIONE BENI DI USO DUREVOLE E OPERE IMMOBILIARI	RS CA CS T	355266472 381000000 312000000		RS CA CS T	1355723530 174303520 1530027000		RS CA CS T	199496400 310465987 510466296		RS CA CS T	355219940 327273610 603469336		RS CA CS T	200043524 530726594 3589972932					
		CATEGORIA X - ACQUISIZIONE DI IMMOBILIZZAZIONI TECNICHE	RS CA CS T	---		RS CA CS T	---		RS CA CS T	---		RS CA CS T	---		RS CA CS T	---					
		CATEGORIA XI - OPERE IN CONCESSIONE DELLO STATO O DA ALTRI ENTI PUBBLICI	RS CA CS T	---		RS CA CS T	---		RS CA CS T	---		RS CA CS T	---		RS CA CS T	---					
		TOTALE SEZIONE II	RS CA CS T	355266472 381000000 312000000		RS CA CS T	1355723530 174303520 1530027000		RS CA CS T	199496400 310465987 510466296		RS CA CS T	355219940 327273610 603469336		RS CA CS T	200043524 530726594 3589972932					









XII LEGISLATURA - DISEGNI DI LEGGE E RELAZIONI - DOCUMENTI

CONTO CONSUNTIVO

ESERCIZIO 1988 - SPESE	DENOMINAZIONE	RISULTATO INQUADRI				RISULTATO DA MODIFICHE				ACCREDITAMENTI SPESSE	MASSIMA O MINIMA RISULTAZIONE RISULTATO INQUADRI						
		RISULTATO IN QUADRO		RISULTATO IN QUADRO		RISULTATO IN QUADRO		RISULTATO IN QUADRO									
		RESCISSO IN	COMPENSA IN	RESCISSO IN	COMPENSA IN	RESCISSO IN	COMPENSA IN	RESCISSO IN	COMPENSA IN								
	RIASSUNTO GENERALE DELLE SPESE																
	DISAVANZO D'AMMINISTRAZIONE PRESUNTO																
	TITOLO I																
	SPESE CORRENTI	1773336913	1773336913	974315366	14632074282	815952616											
		6387823032	6387823032	21973277594	83524106447	4396423142											
		81601183943	81601183943	72552792966	109153974928	37178573232											
	TITOLO II																
	SPESE IN CONTO CAPITALE	7412353756	7412353756	142228430226	223353964684	54174603739											
		182984952	182984952	11911824536	124613521100	18100154754											
		9442323152	9442323152	26756255666	35916264784	9667355436											
	TITOLO III																
	ESTINZIONI DI MUTUI E ANTICIPAZIONI																
	TITOLO IV																
	PARTITE DI C/RO	294633416	294633416	424114689	1019303653	705647204											
		26461350157	26461350157	246431226	27097644663	213192944											
		27274951766	27274951766	283101767	26779374351	221907305											
	TOTALE DELLE SPESE	975225460	975225460	15633757774	254180442616	51131508767											
		35456164817	35456164817	13504823594	44802063613	23645574644											
		44404360339	44404360339	29270522075	76050960626	14207135497											

**ENTE REGIONALE DI SVILUPPO AGRICOLO IN SICILIA  
(E.S.A.)**

**ESERCIZIO 1989**





RELAZIONE DEL CONSIGLIO D'AMMINISTRAZIONE



## XII LEGISLATURA - DISEGNI DI LEGGE E RELAZIONI - DOCUMENTI

ENTE DI SVILUPPO AGRICOLO

DELIBERAZIONE N. 171 /C.A.

OGGETTO: Approvazione bilancio consuntivo per l'esercizio finanziario 1989 (1 gennaio - 31 dicembre 1989).

L'anno millenovecentonovanta, il giorno 3 del mese di Luglio in Palermo.

## IL CONSIGLIO DI AMMINISTRAZIONE

con l'intervento dei componenti:

On.le Vincenzo Di Caro Presidente, On.le Dr. Iocolano Paolo Vice Presidente, Ing. Campo Filippo, Sig. Capraro Liborio, Dr. Centoroi Salvatore, Ing. Di Betta Emanuele, Dr. D'Asero Antonino, Dr. Geraci Angelo, Rag. Giambalvo Italo, Dr. Impastato Stefano, Sig. Misuraca Filippo, Sig. Natoli Tino Santo, Sen. Riggio Antonino, Dr. Sforza

F.sco Saverio e con voto consultivo il Sig. Carbone Francesco.

Sono assenti: il Dr. Gioia Giuseppe, Sig. Pecoraro Salvatore, Dr. Vitaliti Francesco e il Dr. Zinna Salvatore.

Partecipa alla seduta con voto consultivo il Direttore Generale f.f.: Dr. Ignazio Palazzo.

Assistono i componenti il Collegio dei Revisori: Dr. Morreale Gerlando Presidente, Dr. Vitale Natale.

VISTA la L.R. 10/08/1965, n.21;

VISTO lo Statuto dell'ente approvato con D.P.R.S. del 21/01/1966

n.108/A reg.to alla Corte dei Conti il 13/08/1966, reg.1

foglio 75;

VISTA la L.R. del 14/09/1979 n.212;

## XII LEGISLATURA - DISEGNI DI LEGGE E RELAZIONI - DOCUMENTI

VISTO il D.P.R.S. n.130 del 16/12/1985;

VISTO il D.P.R.S. n.17 del 06/02/1986;

VISTA la nota della Corte dei Conti n.5687/701 dell'1/04/86;

VISTA la nota della Corte dei Conti n.12751/201 del 18/9/87;

VISTO il D.P.R.S. n.279/88 del 22/12/1988;

VISTO il D.P.R.S. n.25/89 del 09/02/1989.

VISTO il bilancio consuntivo dell'Ente per l'esercizio 1989 che si riassume nelle seguenti risultanze:

<u>PARTE I<sup>a</sup></u>	<u>ENTRATE</u>
Titolo 1° - Entrate derivanti da trasferimenti correnti	£.175.500.000.000
Titolo 2° - Altre entrate	" 3.241.380.639
Titolo 3° - Entrate per alienazione di beni patrimoniali e riscossione di crediti	" 131.930.957
Titolo 4° - Entrate derivanti da trasferimenti in c/capitale	" 1.195.748.379
Titolo 5° - Accensione di prestiti	" P.M.
Titolo 6° - Partite di giro	" 194.758.762.450
Totale	<u>£.374.827.823.825</u>

<u>PARTE II<sup>a</sup></u>	<u>SPESE</u>
Titolo 1° - Spese correnti	£. 80.860.575.655
Titolo 2° - Spese in c/capitale	" 129.114.025.044
Titolo 3° - Estinzione di mutui e anticipazioni	" P.M.

## XII LEGISLATURA - DISEGNI DI LEGGE E RELAZIONI - DOCUMENTI

Titolo 1° - Partite di Giro	<u>£.194.753.762,450</u>
..... Totale	<u>£.404.733.363,140</u>

VISTA la relazione del Collegio dei Revisori dei Conti gs.

verbale n.192 del 28/06/90

VISTA la deliberazione n.1792/CA del 23/12/89 con la quale veniva modificata la denominazione sul cap.269, parte spese del bilancio, eliminando le parole "per conto di terzi" e sostituendoli con quelle "a richiesta dei conduttori di terreni agricoli";

VISTA la nota dell'Assessorato Regionale Bilancio e Finanze del 6/6/90, gruppo 10°, prot.49704/MIII-19, con la quale si propone che la denominazione del suddetto capitolo venga modificata eliminando le parole "per conto di terzi" e sostituendoli con quelle "anche a richiesta dei conduttori dei terreni agricoli";

PRITENUTO opportuno accogliere la proposta formulata dall'Assessorato Regionale Bilancio e Finanze con nota sopra riportata;

All'unanimità D E L I B E R A

- di approvare il bilancio consuntivo dell'Ente di Sviluppo Agricolo in Sicilia per l'esercizio 1989 (01/01 - 31/12/1989) comprensivo degli elenchi dei Residui attivi e passivi al 31 Dicembre 1989 e dei Residui attivi al 31/12/89 classificati ai sensi dell'art.263 del R.D. 23/05/1924, n.827, del prospetto della situazione amministrativa che presenta un avanzo di amministrazione di f.59.164.830.186, della situazione patrimoniale che presenta attività per f.434.168.832.013 e passività per

## XII LEGISLATURA - DISEGNI DI LEGGE E RELAZIONI - DOCUMENTI

f.314.461.545.548= e del Conto Economico che presenta entrate per f.178.741.380.639= e spesa per f.80.860.575.655= e dall'elenco dei Residui passivi parenti al 31/12/1989.

- di modificare la denominazione del cap.269 parte spesa del bilancio, che viene così riformulata: "Spese per lavori meccanici in agricoltura, anche a richiesta dei conduttori dei terreni agricoli".

- La presente deliberazione sarà inviata all'Assessorato Agricoltura e Foreste a norma delle vigenti disposizioni.

IL PRESIDENTE

(On.le Vincenzo Di Caro)

**ENTE DI SVILUPPO AGRICOLO IN SICILIA**

**P A L E R M O**

**RELAZIONE AL BILANCIO CONSUNTIVO PER**

**L'ESERCIZIO 1989**

**( 1 GENNAIO - 31 DICEMBRE 1989)**

Il bilancio consuntivo dell'esercizio 1989 è stato compilato secondo lo schema allegato al D.P.R. n°696 del 18 dicembre 1979 pubblicato nella Gazzetta Ufficiale della Repubblica Italiana n. 18 del 19 Gennaio 1980.

Esaminando dettagliatamente i titoli e le singole categorie di entrata e di spesa della competenza abbiamo le seguenti risultanze:

XII LEGISLATURA - DISEGNI DI LEGGE E RELAZIONI - DOCUMENTI

- PER LE SPESSE -

PILOTI	DESCRIZIONE	PREVISIONE DEFINITIVA	IMPEGNI	PAGAMENTI	RIMASTI DA PAGARE	MAGGIORI (+) O MINORI (-) IMPEGNI
1	Spese correnti	88.382.575.268	80.860.575.655	60.488.859.134	20.371.716.521	- 7.521.999.613
2	Spese in conto capitale	166.008.104.102	129.114.025.044	19.378.926.997	109.735.098.047	- 36.894.079.058
3	Restituzione di mutui e anticipi- passioni	p.m.	- - - -	- - - -	- - - -	- - - -
4	Partite di giro	274.279.928.599	194.758.762.450	191.995.013.826	2.763.748.624	- 79.521.166.149
	Totale delle spese	528.670.607.969	404.733.363.149	271.862.799.957	132.870.563.192	-123.937.244.820
	N.B.: Nell'elaborato elettronico la previsione definitiva delle partite di giro è maggiorata di L. 2.149.928.599 in quanto per registrare i maggiori impegni si è dovuto aumentare anche la previsione ed il totale della previsione comprende l'iscrizione dell'avanzo d'amministrazione 1988 definitivo pari a L. 70.700.679.370.					



XII LEGISLATURA - DISEGNI DI LEGGE E RELAZIONI - DOCUMENTI

- PER LE ENTRATE -

TITOLO	DESCRIZIONE	PREVISIONE DEFINITIVA	ACCERTAMENTI	RISCOSSIONI	RIMASTI DA RISCOUERE	MAGGIORI (+) o MINORI (-) ACCERTAMENTI
1	Entrate derivanti da trasferimenti correnti	175.500.000.000	175.500.000.000	- - - -	175.500.000.000	- - - -
2	Altre entrate	2.777.000.000	3.241.380.639	2.344.724.080	896.656.559	+ 464.380.639
3	Entrate per alienazione di beni patrimoniali e riscossione crediti	113.000.000	131.932.357	131.932.357	- - - -	+ 18.932.357
4	Entrate derivanti da trasferimenti in conto capitale	5.300.000.000	1.195.748.379	495.248.901	700.499.478	- 4.104.251.621
5	Accensione di prestiti	- - - -	- - - -	- - - -	- - - -	- - - -
6	Partite di giro	274.279.928.599	194.758.762.450	193.927.516.293	831.246.157	- 79.521.166.149
	<b>TOTALE</b>	<b>457.869.928.599</b>	<b>374.827.823.823</b>	<b>196.899.421.631</b>	<b>177.928.402.194</b>	<b>- 83.142.104.774</b>
	<p>M.B. Nell'elaborato elettronico la previsione definitiva della partite di giro è maggiorata di £. 2.149.928.599, come nella parte "spesa" e l'importo delle riscossioni è maggiore di £. 31.040.610.585 per la esistenza di cassa al 1.1.1989</p> <p>Il totale della previsione definitiva nell'elaborato elettronico è maggiore di £. 70.700.679.370 pari all'importo dell'avanzo d'Amministrazione dell'esercizio 1988.</p>					

## XII LEGISLATURA - DISEGNI DI LEGGE E RELAZIONI - DOCUMENTI

Dalle suddette risultanze emerge un disavanzo della gestione di competenza per l'esercizio 1989 come segue:

Accertamenti	£.	374.827.823.825
Impegni	"	<u>404.733.363.149</u>
Disavanzo economico	£.	<u>29.905.539.324</u>

Riesaminando i risultati della gestione dei residui e di quelli della competenza si ottiene l'avanzo di Amministrazione così de terminato:

Cassa e Banche o/c al 31/12/89	£.	3.962.672.935
Residui attivi al 31/12/1989	"	<u>369.663.702.799</u>
	£.	373.626.375.734
Residui Passivi al 31/12/1989	"	<u>314.461.545.548</u>
Avanzo d'Amministrazione	£.	<u>59.164.830.186</u>

che trova riscontro nella situazione finanziaria come appresso:

Cassa e Banche c/c al 1/1/1989	£.	31.040.610.585
--------------------------------	----	----------------

Entrate in competenza:

£. 196.899.421.631

Entrate in c/residui:

£. 140.030.008.355

£. 336.929.429.986

Spese in c/compet. " 271.862.799.957

£. 367.970.040.571

Spese in c/res. " 92.144.567.679

" 364.007.367.636

Saldo cassa al 31/12/1989

£. 3.962.672.935

Saldo cassa al 31/12/1989

£. 3.962.672.935

Residui attivi di competenza:

£. 177.928.402.194

Residui attivi  
precedenti:

" 191.735.300.605

" 369.663.702.799

£. 373.626.375.734

A riportare

## XII LEGISLATURA - DISEGNI DI LEGGE E RELAZIONI - DOCUMENTI

Residui passivi di competenza	£. 132.870.563.192	
Residui passivi di precedenti	" <u>181.590.982.356</u>	£. <u>314.461.545.548</u>
Avanzo di Amministrazione		£. <u>59.164.830.186</u>

che viene altresì dimostrato dalle variazioni che l'avanzo di amministrazione precedente ha subito durante la gestione 1989:

Avanzo d'Amministrazione al 31/12/88	£. 70.700.679.370
Variazioni positive nei residui passivi	" <u>18.369.690.140</u>
	£. 89.070.369.510
Disavanzo economico competenza 1989	" <u>29.905.539.324</u>
Avanzo di Amministrazione 1989	£. <u>59.164.830.186</u>

In merito all'avanzo verificatosi è da dire che a seguito dell'esame dei residui attivi e passivi, in forza della deliberazione n°884/C.A. del 31/12/1988, si è avuta un miglioramento nella gestione dei residui passivi precedenti per £. 18.369.690.140 di cui £.8.775.428 878 per residui perenti e £. 9.594.261.262 per residui insussistenti, per mancanza del creditore certo.-

## XII LEGISLATURA - DISEGNI DI LEGGE E RELAZIONI - DOCUMENTI

## ANALISI DELLE ENTRATE

Le entrate di competenza, previste per complessive lire £. 455.820.000.000, hanno dato luogo ad accertamenti in lire £. 374.827.823.825 riscossioni in £. 196.899.421.631 e sono rimasti da riscuotere £. 177.928.402.194.

Si sono verificati minori accertamenti pari a lire £. 80.992.176.175.

Esaminando i singoli titoli di entrata si riscontra quanto segue:

TITOLO I - ENTRATE DERIVANTI DA TRASFERIMENTI CORRENTI

La previsione di £. 175.500.000.000 ai sensi della Legge Regionale 10/08/1965 n.21 e successive aggiunte e modifiche accertata per intero.

TITOLO II - ALTRE ENTRATECATEGORIA V - Entrate derivanti dalla vendita di beni e dalla prestazione di servizi.

In detta categoria su una previsione di £.2.415.000.000 si sono accertate £. 2.287.137.730 e riscosse £. 1.390.481.171, rimaste da riscuotere £. 896.656.559 con un minore accertamento di £. 127.862.270.

CATEGORIA VI - Redditi e Proventi Patrimoniali

In detta categoria su una previsione di £.112.000.000, si sono accertate £.100.251.667, interamente riscosse con un minore accertamento pari a £.11.748.333.

CATEGORIA VII - Poste correttive e compensative di spese correnti

In detta categoria su una previsione di £.250.000.000 si sono accertate £.742.627.601 interamente riscosse con un maggiore accertamento di £.492.627.601.

CATEGORIA VIII - Entrate non classificabili in altre voci

In detta categoria su una previsione per memoria si sono avuti accertamenti pari a £. 111.363.641 interamente riscosse.

**TITOLO III - ENTRATE PER ALIENAZIONE DI BENI PATRIMONIALI E**  
**RISCOSSIONI DI CREDITI**

Su una previsione complessiva di £. 113.000.000, si sono accertate £. 131.932.357 interamente riscosse, con un maggiore accertamento pari a £. 18.932.357.

I maggiori movimenti si sono avuti nelle seguenti categorie:

**CATEGORIA IX - Alienazione di immobili e diritti reali.**

In detta categoria su una previsione di £. 100.000.000, si sono accertate £. 1.105.984 con un minore accertamento di £.98.894.016.

**CATEGORIA X - Alienazione di immobilizzazioni tecniche.**

In detta categoria su una previsione di £. 11.000.000, si sono accertate £. 130.348.873 con un maggiore accertamento di lire £. 119.348.873.

**CATEGORIA XI - Realizzo di valori mobiliari.**

In detta categoria su una previsione di £. 2.000.000, sono state effettuati accertamenti per £. 477.500 interamente riscosse, con un minore accertamento di £.1.522.500.

**CATEGORIA XII - Riscossioni di Crediti.**

In detta categoria non si sono verificati movimenti.

**TITOLO IV - ENTRATE DERIVANTI DA TRASFERIMENTI IN C/CAPITALE**

Su detto titolo, su una previsione complessiva di £.5.300.000.000

---

XII LEGISLATURA - DISEGNI DI LEGGE E RELAZIONI - DOCUMENTI

---

si sono accertate £.1.195.748.379, riscosse £.495.248.901 rimaste da riscuotere £.700.499.478 con un minore accertamento complessivo di £.4.104.251.621 così composte:

CATEGORIA XIII - Trasferimenti dallo Stato.

In detta categoria si sono avuti minori accertamenti pari a £.1.344.597.318 su una previsione di £.2.000.000.000.

CATEGORIA XIV - Trasferimenti dalla Regione.

In detta categoria non si sono verificati movimenti.

CATEGORIA XV - Trasferimenti da Comuni e Province.

In detta categoria non si è dato luogo a movimenti.

CATEGORIA XVI - Trasferimenti ad altri Enti del settore Pubblico.

In detta categoria si sono avuti minori accertamenti pari a £. 1.859.654.303 su una previsione di £. 2.400.000.000, relativamente alle opere in concessione dalla Agenzia Promozionale per lo Sviluppo del Mezzogiorno.

TITOLO V - ACCENSIONE DI PRESTITI

Non ha dato luogo ad alcun movimento.

TITOLO VI - PARTITE DI GIRO

Su una previsione complessiva di £. 272.130.000.000 si sono accertate £. 194.758.762.450, con un minore accertamento di lire 79.521.166.149 che trova esatta corrispondenza con il maggio

## XII LEGISLATURA - DISEGNI DI LEGGE E RELAZIONI - DOCUMENTI

re impegno assunto nella parte II spese del Bilancio per cui detti movimenti non influiscono in alcun modo sul risultato economico - finanziario dell'esercizio.

CATEGORIA XIX - Entrate aventi natura di partite di giro.

I maggiori movimenti si sono avuti nei seguenti capitoli: un minore accertamento pari a £. 50.000.000 sul rimborso da parte del C.P.D.E.L. degli acconti pensione corrisposti agli ex dipendenti, £. 221.053.501 sulle ritenute previdenziali ed assistenziali, £. 188.881.815 sulle ritenute diverse a carico dei dipendenti, lire 50.000.000 sui depositi cauzionali prestati da terzi, un minore accertamento pari a £. 667.963.577 sulle ritenute erariali operate ai dipendenti, un minore accertamento di £. 76.260.226.133 sui movimenti bancari interamente accertate e riscosse in seguito all'applicazione della legge 29.10.1984, n. 720 sulla contabilità speciale istituita presso la Tesoreria Provinciale del Tesoro (Banca d'Italia), un minore accertamento pari a £. 1.336.174.073 sulle riscossioni per c/ terzi, un maggiore accertamento sulle ritenute erariali su redditi di lavoro autonomo pari a £. 18.567.980 e un minore accertamento sui rimborsi di anticipazioni varie pari a £. 429.417.441, un maggiore accertamento fra le partite in sospeso pari a lire 2.131.360.619 ed infine un minore accertamento pari a lire 75.572.934 sulle riscossioni per c/ dello Stato di annualità relative a terreni assegnati, espropriati ed acquistati.

Naturalmente quanto è stato detto per la parte entrate delle Partite di Giro vale anche per la parte spese delle Partite di Giro, in quanto gli accertamenti di detto Titolo trovano esatta corrispondenza negli impegni assunti nella parte spese dello stesso Titolo.

## ANALISI DELLE SPESE

Le spese di competenza previste in £. 528.670.607.969 hanno dato luogo ad impegni per £. 404.733.363.149 di cui pagate lire 271.862.799.957 e da pagare £. 132.870.563.192 con un minore impegno complessivo di £. 123.937.244.820 dovuto al minore impegno nel Titolo IV "Partite di Giro" pari a £.79.521.166.149, che trova esatta corrispondenza in entrata (vedi analisi precedente) ed al minore impegno nelle spese correnti pari a lire 7.521.999.613 e nelle spese in c/ capitale pari a lire 36.894.079.058.

TITOLO I - SPESE CORRENTI

In detto titolo su una previsione di £. 88.382.575.268 si sono impegnate £. 80.860.575.655 di cui pagate £. 60.488.859.134 con un minore impegno di £. 7.521.999.613.

CATEGORIA I - Spese per gli Organi dell'Ente.

In detta categoria si sono verificate economie pari a lire 2.000.000 per assegni alla Presidenza, a £. 7.475.000 per compensi ai Componenti il Consiglio di Amministrazione, a lire 66.461.005 per indennità e rimborso spese per missioni ai componenti il Consiglio di Amministrazione e a £. 5.940.630 per compensi, indennità e rimborso spese missioni ai Componenti gli Organi di Controllo.

CATEGORIA II - Oneri per il Personale in attività di servizio.

In detta categoria gli impegni che ammontano a £.67.129.387.832 sono inferiori di £. 1.568.852.563 alla previsione definitiva di



## XII LEGISLATURA - DISEGNI DI LEGGE E RELAZIONI - DOCUMENTI

£. 68.698.240.395.

Si sono realizzate varie economie ed in particolare sul capitolo relativo al lavoro straordinario del personale impiegatizio ed operaio in £. 1.524.996, indennità e rimborso spese per missioni in £. 10.833.730, e rimborso spese per trasferimenti in £. 7.710.977, altri oneri sociali a carico Ente in lire e 210.065.815, stipendi ed altri assegni al personale per la pulizia in £. 35.991.385, stipendi ed altri assegni per il personale addetto agli impianti idrici in £. 46.920.088, stipendi ed altri assegni fissi al personale impiegatizio ed operaio, pari a £. 586.126.247 ed infine per corsi di formazione professionale pari a £. 646.940.000.

CATEGORIA III - Acquisto di beni e servizi.

In questa categoria su una previsione di £. 13.338.048.826 gli impegni assunti sono stati di £. 11.234.499.683 di cui pagate £. 4.577.244.895 con un minore impegno di £. 2.103.549.143 e rimasti da pagare £. 6.657.254.788.

Le maggiori economie si sono realizzate sul capitolo relativo agli acquisti di libri, giornali, ecc. £. 33.137.492, per acquisto di materiale di consumo in £. 63.251.865, per spese postali, telegrafiche e telefoniche in £. 182.952.283, per spese e manutenzione automezzi in £. 208.320.759, per spese per energia elettrica per riscaldamento in £. 137.620.848, per fitti locali e spese condominiali in £. 97.659.872, spese varie per la pulizia locali in £. 63.126.923, canoni d'acqua per lire 25.166.664, pubblicazioni nella G.U. e quotidiani per lire 255.307.906, per energia elettrica di impianti tecnici lire 48.649.668, spese manutenzione ordinaria impianti fissi in lire 101.363.051, spese per la manutenzione mobili, macchine ecc. in £. 34.188.419, spese con concorsi £. 192.377.600, spese le-

## XII LEGISLATURA - DISEGNI DI LEGGE E RELAZIONI - DOCUMENTI

gali e notarili in £. 87.685.274, spese per organizzazione e partecipazione a convegni, mostre, congressi, ecc..... £. 360.151.311 e per spese di energia elettrica in lire £. 49.250.967.

**CATEGORIA IV - Trasferimenti Passivi.**

Non c'è stato alcun movimento.

**CATEGORIA V - Operi Finanziari.**

In detta categoria su una previsione di £. 58.000.000 si sono impegnate £. 6.842.251, di cui pagate £. 3.746.891, rimaste da pagare £. 3.093.560 e con minore impegno pari a lire 51.157.749.

**CATEGORIA VI - Operi Tributari.**

In detta categoria su una previsione di £. 250.000.000 si sono impegnate £. 214.142.333 di cui pagate £. 176.741.531 e rimaste da pagare £. 37.400.802 con una economia di £. 35.857.667.

**CATEGORIA VII - Poste correttive e compensative delle entrate correnti.**

In questa categoria su una previsione di £. 25.000.000 non sono state effettuati alcuni impegni per cui l'intero importo previsionale è stato portato in economia.

**CATEGORIA VIII - Spese non classificabili in altre voci.**

In questa categoria sulla previsione di £. 5.408.286.047 si

## XII LEGISLATURA - DISEGNI DI LEGGE E RELAZIONI - DOCUMENTI

sono impegnate £.1.752.580.191 di cui pagate £.1.155.340.703 rimaste da pagare £.597.239.488 con una economia pari a £.3.655.705.856, di cui £.2.283.286.047 per il fondo di riserva per la reinscrizione dei residui perenti.

**TITOLO II - SPESE IN CONTO CAPITALE.**

In detto titolo, suddiviso in tre sezioni, su una previsione complessiva di £.166.008.104.102 sono state impegnate £.129.114.025.044 di cui pagate £.19.378.926.997 e rimaste da pagare £.109.735.098.047 con una economia complessiva di £.36.894.079.058, di cui lire £.35.835.435.538 nella Sezione Attivazione; £.500.879.255 nella Sezione Riforma Agraria e £.557.764.265 nella Sezione Bonifica.

E' da porre in evidenza che l'economia della Sezione Attivazione comprende £.30.112.171.939 relative alla parte del fondo per la reinscrizione di residui perenti, rimaste inutilizzate.

I principali interventi che hanno qualificato la gestione in argomento si sono verificati nei seguenti settori:

Sezione Attivazione

Cat. IX - Acquisizione di beni di uso durevole e opere immobiliari	£.	102.692.591.226
" X - Acquisizione di immobilizzazioni tecniche	"	1.407.987.315
" XI - Opere in concessione dello Stato e da altri Enti pubblici	"	1.195.748.379
Cat. XII - Partecipazione ed acquisti di valori immobiliari	"	4.987.791.186

Sezione Riforma Agraria

Cat. IX - Acquisizione di beni di uso durevole e opere immobiliari	"	2.814.120.745
--	---	---------------

Sezione Bonifica

Cat. IX - Acquisizione di beni di uso durevole e opere immobiliari	"	6.751.450.195
" X - Acquisizione di immobilizzazioni tecniche	"	1.264.335.998

## XII LEGISLATURA - DISEGNI DI LEGGE E RELAZIONI - DOCUMENTI

Per quanto riguarda il Cap. 361 "Sottoscrizione e partecipazione a capitali di cooperative, consorzi, mutue, cassa rurali, assicurazioni, società, ecc.", a fronte di una previsione di lire £. 5.000.000.000 sono stati assunti impegni per £.4.987.791.186, come appresso specificato, per aumento capitale sociale:

Soc. Sanderson - Agrumaria Meridionale S.p.A.

- ripianamento perdita esercizio 1987		
deliberazione n°1161/C.A. del 20.4.1989	L.	595.000.000
- ripianamento perdita esercizio 1988		
deliberazione n°1330/C.A. del 31.7.1989	"	1.808.763.391

Soc. Valle del Platani S.p.A.

- ripianamento in conto perdita esercizio 1988		
deliberazione n°1316/C.A. del 24.5.1989	"	1.139.592.000
- ripianamento a saldo perdita esercizio 1988		
deliberazione n°1335/C.A. del 31.7.1989	"	152.435.795
- ripianamento perdita esercizio 1989		
deliberazione n° 1803/C.A. del 23.12.1989	"	1.142.000.000
		<hr/>
	L.	4.837.791.186

Soc. AGRIS S.p.A. - Aumento capitale sociale per scioglimento o liquidazione della Società - deliberazione n° 1801/C.A. del 23.12.1989

" 150.000.000

Totale L. 4.987.791.186

**TITOLO III - ESTINZIONE DI MUTUI E ANTICIPAZIONI.**

Non ha avuto alcun movimento.

**TITOLO IV - PARTITE DI GIRO.**

Per questo titolo vale quanto scritto precedentemente, per le entrate (V/ Titolo VI).

**- RESIDUI DEI RESIDUI-**

La gestione dei residui presenta le seguenti risultanze:

**RESIDUI ATTIVI**

Esistenza al 1/1/1989	£. 331.765.308.960
Riscossione avvenute nell'esercizio	" <u>140.030.008.355</u>
Residui attivi al 31/12/1989	<u>£. 191.735.300.605</u>

**RESIDUI PASSIVI**

Esistenza all'1/1/1989	£. 292.105.240.175
Variazione in meno	" <u>18.369.690.140</u>
	£. 273.735.550.035
Pagamenti effettuati nell'esercizio	" <u>92.144.567.679</u>
Residui passivi al 31/12/1989	<u>£. 181.590.982.356</u>

Il prospetto di cui sopra evidenzia che i residui attivi che si tramandano all'esercizio 1990 ammontano a £. 191.735.300.605, mentre i residui passivi che si tramandano all'esercizio 1990 ammontano a £. 181.590.982.356, oltre i residui attivi e passivi nascenti dalla competenza 1989.

Fra le variazioni in meno nei residui passivi precedenti sono in clusi £. 8.775.428.878 per perenzione, che si riscriveranno al Cap.

## XII LEGISLATURA - DISEGNI DI LEGGE E RELAZIONI - DOCUMENTI

Cap. 204 e 411 del Bilancio di previsione 1990 insieme a quelli provenienti dagli esercizi precedenti pari a £. 28.093.602.014

Inoltre sono stati annullati per insussistenza residui passivi per £. 9.594.261.262, in obbedienza a quanto stabilito dalla deliberazione n° 884/C.A. del 31.12.1988.

Tali importi fanno parte integrante dell'avanza di Amministrazione 1989.

RESIDUI ATTIVI PRECEDENTI

I residui attivi precedenti che si tramandano all'esercizio 1990 ammontano quindi a £. 191.735.300.605 per cui si può facilmente dedurre che ci sia stato un sensibile miglioramento in detta gestione in quanto sono diminuiti del 42% circa. Di fatti le riscossioni pari a £. 140.030.008.355 si sono maggiormente verificate nei seguenti titoli:

TITOLO I - Entrate per trasferimenti	
correnti	£. 138.000.000.000
TITOLO II- Altre entrate	" 244.749.141
TITOLO III-Entrate per alienazione beni	" 354.779
TITOLO IV- Entrate derivanti da trasferimenti	
in c/ capitale	" 532.453.184
TITOLO VI- Partite di giro	" 1.252.451.251
	<u>£. 140.030.008.355</u>

RESIDUI PASSIVI PRECEDENTI

Nell'esercizio a fronte di residui precedenti esistenti all'1 gennaio 1989 in £. 292.105.240.175 si sono avuti pagamenti per complessive £. 92.144.567.679 e variazioni in meno di lire 18.369.690.140 per cui sono diminuiti del 38% circa.

I pagamenti effettuati sono:

## XII LEGISLATURA - DISEGNI DI LEGGE E RELAZIONI - DOCUMENTI

TITOLO I - Spese correnti	£.	7.428.628.817
TITOLO II - Spese in c/capitale	"	82.201.366.879
TITOLO IV - Partite di giro	"	<u>2.514.571.983</u>
	£.	<u>92.144.567.679</u>

Mentre le variazioni in meno pari a £. 18.369.690.140 si sono verificati nei seguenti titoli:

TITOLO I - Spese correnti	£.	2.318.952.395
TITOLO II - Spese in c/capitale	"	16.050.737.745
TITOLO IV - Partite di giro	"	-----
	£.	<u>18.369.690.140</u>

Esaminando nel suo complesso la gestione sia di competenza che dei residui precedenti, si riportano all'esercizio 1990 residui attivi per un ammontare di £. 369.663.702.799, residui passivi per un ammontare di £. 314.461.545.548 ed una esistenza di cassa di lire £. 3.962.672.395.

Oltre all'attività che scaturisce dal conto consuntivo in esame bisogna tenere presente l'attività svolta mediante il sistema del funzionario delegato, con pagamenti complessivi per £.62.868.815.334, a valere sul bilancio della Regione Siciliana.

#### Situazione patrimoniale e conto economico.-

Il bilancio consuntivo per l'esercizio 1989 é corredato dalla situazione patrimoniale e dal conto economico.

La situazione patrimoniale é stata compilata tenendo presente le variazioni in più o in meno verificatosi nelle varie voci durante l'esercizio in esame.

Per quanto riguarda il conto economico, mentre si é compilato il prospetto relativo alle entrate e spese finanziarie correnti non si é potuto compilare quello relativo alla seconda parte "Componenti che non danno luogo a movimenti finanziari" in quanto, in atto l'Ente sta provvedendo alla revisione ed all'aggiornamento degli inventari dei beni mobili ed immobili per cui non si é in grado di conoscere gli elementi che possano consentire la corretta compilazio-

XII LEGISLATURA - DISEGNI DI LEGGE E RELAZIONI - DOCUMENTI

ne del prospetto in questione -

Palermo, li

COM. REGIONALE

(Dott. *[Signature]*)

IL CAPO SERVIZIO PASSEGGIATA

(Dott. *[Signature]*)

IL DIRETTORE GENERALE P.F.

(Dott. *[Signature]*)



PRESIDENTE

(On. *[Signature]* Vincenzo Di Caro)



RELAZIONE DEL COLLEGIO DEI REVISORI



## XII LEGISLATURA - DISEGNI DI LEGGE E RELAZIONI - DOCUMENTI

+ VERBALE N° 192 -

L'anno millenovecentonovanta, il giorno giovedì 28 del mese di giugno, alle ore 10,00 in Palermo nella sede centrale dell'E.S.A., Via Libertà n° 203, si riunisce previa convocazione telefonica estesa al Magistrato delegato della Corte dei conti, il Collegio dei revisori dell'Ente di Sviluppo Agricolo per gli adempimenti di competenza ai sensi dell'art. 24 della L.R. 10 Agosto 1965, n° 21 e dell'art. 4 del D.P.R. 9 febbraio 1963, n° 3 in ordine al bilancio consuntivo per l'esercizio 1989 e del rendiconto della gestione separata del Fondo di rotazione relativo allo stesso esercizio.

Sono presenti i Signori :

Dr. Gerlando	Morreale	-	Presidente
Dr. Natale	Vitale	-	Revisore
Dr. Giuseppe	Mancino	-	Revisore
Dr. Salvatore	Fodale	-	Revisore supplente

Con nota del 19/6/1990, prot. n° 2566, il Presidente dello E.S.A. ha trasmesso il bilancio consuntivo dell'esercizio finanziario 1989 con gli allegati previsti dalle vigenti disposizioni ad eccezione dell'elenco delle partecipazioni azionarie con l'indicazione del valore delle stesse in relazione ai risultati di gestione conseguiti alla chiusura dell'esercizio 1989 dalle stesse aziende partecipate.

Per quanto riguarda il rendiconto esercizio 1989 della gestione separata del Fondo di rotazione, la relativa documentazione risulta trasmessa a questo Collegio con la nota presidenziale

---

XII LEGISLATURA - DISEGNI DI LEGGE E RELAZIONI - DOCUMENTI

---

n° 6528 del 23 giugno 1990.

Il Collegio esaminati i suddetti documenti procede alla stesura della seguente relazione.

---- ° ----

"RELAZIONE DEL COLLEGIO DEI REVISORI DEI CONTI AL BILANCIO CONSUNTIVO DELL' ENTE DI SVILUPPO AGRICOLO PER L'ESERCIZIO 1989 NONCHE' AL RENDICONTO ANNUALE SULLA GESTIONE SEPARATA DEL FONDO DI ROTAZIONE EX ART. 14 DELLA L.R. 12 MAGGIO 1959, N° 21"

- Bilancio consuntivo dell'E.S.A. esercizio 1989 -

Si da conferma che la struttura del bilancio consuntivo dell'Ente per l'esercizio 1989, non presenta elementi di novità rispetto alla impostazione seguita nei precedenti esercizi finanziari e rispecchia lo schema allegato al D.P.R. 18/12/1979 n° 696.-

## XII LEGISLATURA - DISEGNI DI LEGGE E RELAZIONI - DOCUMENTI

ER LE ENTRATE -

D E S C R I Z I O N E	PREVISIONE DEFINITIVA	ACCERTAMENTI	RISCOSSIONI	RIMASTI DA RISCOUOTERE	MAGGIORI (+) O MINORI (-) ACCERTAMENTI
te derivanti da trasferimenti nti	175.500.000.000	175.500.000.000	====	175.500.000.000	====
entrate	2.777.000.000	3.241.380.639	2.344.724.080	896.656.559	+ 464.380.639
te per alienazione di beni patrimoniali e riscossione di crediti	113.000.000	131.932.357	131.932.357	====	+ 18.932.357
te derivanti da trasferimenti in capitale	5.300.000.000	1.195.748.379	495.248.901	700.499.478	- 4.104.251.621
zione di prestiti	====	====	====	====	====
te di giro	274.279.928.599	194.758.762.450	193.927.516.293	831.246.157	- 79.521.166.149
Totale	457.969.928.599	374.827.823.825	195.899.421.631	177.928.402.194	- 83.142.104.774

## XII LEGISLATURA - DISEGNI DI LEGGE E RELAZIONI - DOCUMENTI

PER LE SPESE -

D E S C R I Z I O N E	PREVISIONE DEFINITIVA	IMPEGNI	PAGAMENTI	RINASTI DA PAGARE	MAGGIORI (+) O MINORI (-) IMPEGNI
correnti	88.382.575.268	80.860.575.655	60.488.859.134	20.371.716.521	7.521.999.613
in conto capitale	166.006.104.102	129.114.025.044	19.378.926.997	109.735.098.047	36.894.079.058
azioni di mutui o anticipazioni	====	====	====	====	====
te di giro	274.279.928.599	194.758.762.450	191.995.013.826	2.763.748.624	79.521.166.149
Totale	528.670.607.969	404.733.363.149	271.862.799.957	132.870.563.192	123.937.244.820

---

**XII LEGISLATURA - DISEGNI DI LEGGE E RELAZIONI - DOCUMENTI**

---

I dati complessivi della gestione finanziaria evidenziano un disavanzo di competenza di £. 29.905.539.324 così determinato :

Entrate accertate . . . . .	£. 374.827.823.825
Spese impegnate . . . . .	" 404.733.363.149
Disavanzo finanziario di esercizio . . . .	<u>£. 29.905.539.324</u>

Tale disavanzo, però, non è reale in quanto tra le spese impegnate rientrano quelle finanziate con l'utilizzo del l'avanzo di amministrazione di £. 70.700.679.370 effettivamente determinato alla chiusura dell'esercizio 1988

#### Analisi delle entrate

Durante l'esercizio sono stati effettuati accertamenti per £. 374.827.823.825 pari al 81,89% delle previsioni e riscossioni per £. 196.899.421.631 pari al 52,53% degli accertamenti. Maggiori accertamenti rispetto alle previsioni si sono verificati nei titoli II per £. 464.380.639 e III per £. 18.932.357 ; minori accertamenti si sono verificati nel titolo IV per lire 4.104.251.621 e nel titolo VI per £. 79.521.166.149.-

Per quanto riguarda le riscossioni, risulta ancora da incassare la somma di £. 175.500.000.000 dovuta dalla Regione Siciliana ai sensi della L.R. 10/8/1965, n° 21 e successive modificazioni.

Analisi delle spese

Nell'esercizio 1989 risultano assunti impegni per l i r e 404.733.363.149 con un minore impegno rispetto alla previsione di £. 123.937.244.820.-

Per quanto riguarda i pagamenti, risultano erogati per spese correnti £. 60.488.859.134, corrispondenti al 74,80% degli impegni; i pagamenti per spese in conto capitale, ammontano complessivamente a £. 19.378.926.997, vale a dire il 15,00% degli impegni. Rispetto alla situazione dell'esercizio 1988, si nota, anche se modesto, un incremento nella capacità di spesa dell'Ente che interessa principalmente le spese di investimento. Le minori entrate ed uscite accertate ed impegnate rispetto alle previsioni sono in massima parte e per la considerevole cifra di £. 79.521.166.149 riferite alle partite di giro. Essendo ricorrente un tale notevole squilibrio è auspicabile che per lo avvenire le previsioni afferenti tali partite vengano determinate con maggiore aderenza alla probabile realtà gestionale.

Con riferimento alle categorie, le spese correnti presentano le seguenti risultanze :

- Cat. I<sup>^</sup> - Spese per gli organi dell'Ente. Si sono realizzate economie per £. 81.876.635 rispetto alla previsione di £. 605.000.000;
- Cat. II<sup>^</sup> - Oneri per il personale in attività di servizio. Si sono avuti minori impegni per £. 1.568.852.563 rispetto alla previsione definitiva di £. 68.698.240.395.



---

XII LEGISLATURA - DISEGNI DI LEGGE E RELAZIONI - DOCUMENTI

---

Cat. III<sup>^</sup> - Acquisti di beni e servizi. Anche in questa categoria si è realizzata una sostanziale economia pari a £. 2.103.549.143 su una previsione di £.13.338.048.826, dovuta principalmente a sopravvalutazione della previsione su alcuni capitoli (acquisto materiale di consumo, spese postali, manutenzione mezzi di trasporto, fitto locali, organizzazione e partecipazione a convegni, mostre etc.);

Cat. V<sup>^</sup>-VI<sup>^</sup>-VII<sup>^</sup>-VIII<sup>^</sup> - Si sono realizzate economie per lire 51.157.749 per oneri finanziari (Cat.V<sup>^</sup>), per lire 35.857.667 per oneri tributari (Cat.VI<sup>^</sup>), per £. 25.000.000 per poste correttive e compensative delle entrate (Cat. VII<sup>^</sup>) e £. 3.655.705.856 per spese non classificabili (Cat. VIII<sup>^</sup>) sostanzialmente riferibili al fondo di riserva per la reiscrizione dei residui perenti di parte corrente £. 2.283.286.047 e £. 1.247.419.809 a spese per liti ed arbitraggi.

Con riferimento alla tre sezioni in cui è suddiviso il titolo II - Conto capitale - le spese presentano le seguenti risultanze :

Sezione I<sup>^</sup> - Attivazione

Su una previsione di £. 154.119.553.644 sono state impegnate £. 118.284.118.106, con una economia di £. 35.835.435.538 di cui £. 30.112.171.939 rappresentati dal fondo per la reiscrizione residui perenti rimasto inutilizzato. I pagamenti risultano in £. 18.589.733.230 mentre restano da pagare £. 99.694.384.876.

---

**XII LEGISLATURA - DISEGNI DI LEGGE E RELAZIONI - DOCUMENTI**

---

Sezione II<sup>^</sup> - Riforma Agraria

Su una previsione di £. 3.315.000.000 sono state impegnate £. 2.814.120.745 con una economia di £. 500.879.255. I pagamenti risultano in £. 89.185.467, mentre restano da pagare lire 2.724.935.278.

Sezione III<sup>^</sup> - Bonifica

Sulla previsione di £. 8.573.550.458 sono state impegnate £. 8.015.786.193, con una economia di £. 557.764.265. I pagamenti eseguiti ammontano a £. 700.008.300, mentre restano da pagare £. 7.315.777.893.

L'esame dei dati sopra riportati conduce a considerare, così come per le partite di giro, che anche per le spese correnti e per quelle in conto capitale l'economia di esercizio accertata è di considerevole importo. Per la precisazione: lire 7.521.999.613 per le spese correnti e £. 36.894.079.058 per le spese in conto capitale cifra quest'ultima che è pari al 22,22% delle somme previste.

Se si tiene conto, altresì, che i pagamenti eseguiti sono pari al 15% delle somme impegnate ne discende, come facilmente è intuibile, che l'attività d'investimento per la realizzazione dei fini per cui l'Ente è istituito e retto è ben poca cosa in relazione alle attese di tutto il settore agricolo regionale.

---

XII LEGISLATURA - DISEGNI DI LEGGE E RELAZIONI - DOCUMENTI

---

GESTIONE DEI RESIDUI

La gestione dei residui al 31/12/1989 presenta i seguenti movimenti:

Residui attivi -

Consistenza all'inizio dell'esercizio	£.	331.765.308.960
Riscossioni	"	<u>140.030.008.355</u>
Residui attivi al 31/12/1989	£.	191.735.300.605
Rimasti da riscuotere nella gestione di competenza	"	<u>177.928.402.194</u>
Totale residui attivi che si trasferiscono all'esercizio 1990	£.	<u>369.663.702.799</u> =====

Il dato sopra esposto è comprensivo di £. 355.000 milioni riferito alla mancata riscossione del "contributo per l'attuazione dei compiti istituzionali dell'Ente" da parte dell'Amministrazione regionale.

Della differenza pari a £. 14.663.702.799 in base all'elenco dettagliato dei residui attivi e della classificazione degli stessi ai sensi dell'art. 263 del R.D. 23 maggio 1924, n.827, sono da ritenersi di dubbia e difficile esazione ed assolutamente inesigibili rispettivamente le somme di £. 1.457.323.912 e £. 343 per gli anni 1988 e precedenti.

Le somme riconosciute di dubbia e difficile esazione sono in massima parte e per £. 1.359.723.709 riferite a crediti che

---

XII LEGISLATURA - DISEGNI DI LEGGE E RELAZIONI - DOCUMENTI

---

si dovrebbero riscuotere per pagamenti effettuati per conto terzi (Regione siciliana, Consorzi ed altri enti) e di provenienza dall'esercizio 1978 e seguenti.

Nel dare atto della presentazione dell'elenco dettagliato da cui si rilevano tutti i crediti vantati e distinti analiticamente per capitoli di entrata, tuttavia si osserva che l'elaborato andava completato distinguendo pure analiticamente i crediti per i quali la riscossione è ritenuta dubbia e difficile e ciò per consentire una valutazione sulla dichiarata qualificazione.

RESIDUI PASSIVI

Residui passivi all'inizio dell'esercizio	£. 292.105.240.175
Variazione in diminuzione	" <u>18.369.690.140</u>
Consistenza finale	£. 273.735.550.035
pagamenti	" <u>92.144.567.679</u>
Residui passivi al 31/12/1989	£. 181.590.982.356
Somme rimaste da pagare nella gestione di competenza	" <u>132.870.563.192</u>
Totale dei residui passivi che si trasferiscono all'esercizio 1990	" <u>314.461.545.548</u> =====

I dati sopra esposti evidenziano che la situazione dei residui passivi presenta ancora una notevole consistenza malgra-

## XII LEGISLATURA - DISEGNI DI LEGGE E RELAZIONI - DOCUMENTI

do sia stata effettuata la eliminazione di quelle partite considerate perenti per £. 8.775.428.878 e di quelle dichiarate insussistenti per £. 9.594.261.262 e con la motivazione di cui alla delibera del C.A. n° 884 del 22/12/1988 (totale lire 18.369.690.140). Con tale delibera di massima si disponeva di procedere al riaccertamento dei residui attivi e passivi al fine di eliminare dal bilancio le partite a fronte delle quali non risultasse un debitore o un creditore certo. A tale delibera doveva ovviamente seguire un successivo intervento deliberativo che indicasse i motivi per i quali si era pervenuto alla cancellazione delle singole partite stesse, delibera che in pratica non risulta essere mai adottata.

Il dato relativo ai residui del conto capitale mette in evidenza la cronicità della lentezza nella realizzazione degli interventi programmatici.

Significativi sono infatti i dati relativi ai capitoli 253, 257 e 266 per i quali rispettivamente, per gli esercizi precedenti al 1989, risultano pagamenti per £. 4.201.823.438 a fronte di una consistenza al 1° gennaio 1989 di £. 9.997.732.772, pagamenti per £. 35.463.899.842 a fronte di £. 184.138.281.824 e lire 3.012.242.052 a fronte di £. 8.894.248.441.

## XII LEGISLATURA - DISEGNI DI LEGGE E RELAZIONI - DOCUMENTI

GESTIONE DI CASSA

La gestione di cassa presenta i seguenti movimenti :

Consistenza di cassa e banche c/c :

Al 1°/1/1989		£.	31.040.610.585
Somme riscosse :			
in c/competenze	£.	196.899.421.631	
in c/residui	"	<u>140.030.008.355</u>	" <u>336.929.429.986</u>
		Totale	£. 367.970.040.571
Somme pagate :			
in c/competenze	£.	271.862.799.957	
in c/residui	"	<u>92.144.567.679</u>	" <u>364.007.367.636</u>
Consistenza di cassa e banche c/c al 31/12/89	£.	<u>3.962.672.935</u>	

RISULTATO DI GESTIONE

La gestione dell'esercizio 1989 si conclude con un avanzo di amministrazione di £. 59.164.830.486 così determinato :

Cassa al 31/12/1989		£.	3.962.672.935
Residui attivi :			
di competenza	£.	177.928.402.194	
di exerc.precedenti "	"	<u>191.735.300.605</u>	" <u>369.663.702.799</u>
		Totale	£. 373.626.375.734
Residui passivi :			
di competenza	£.	132.870.563.192	
di exerc.precedenti "	"	<u>181.590.982.356</u>	" <u>314.461.545.548</u>
Avanzo di amministrazione		£.	<u>59.164.830.186</u>

---

XII LEGISLATURA - DISEGNI DI LEGGE E RELAZIONI - DOCUMENTI

---

CONTO ECONOMICO

Il conto economico compilato dall'Ente presenta un avanzo di £. 97.880.804,984 risultante dalla somma algebrica tra le entrate di competenza derivanti da "trasferimenti correnti e da altre entrate" con "le spese correnti".

A giudizio del Collegio tale risultato è parziario in quanto non tiene conto, così come prescritto, dei componenti che non danno luogo a movimenti finanziari, i cui valori sono da desumere da scritture elementari che l'Ente ha l'obbligo di tenere in ossequio alle disposizioni di legge e regolamenti.

SITUAZIONE PATRIMONIALE

Per quanto riguarda la situazione patrimoniale, è stato prodotto un prospetto - situazione patrimoniale al 31/12/1989 - riportante i seguenti dati finali:

Totale attività	£. 438.168.832.013
Totale passività	" <u>314.461.545.548</u>
Patrimonio netto	" <u>123.707.286.465</u> =====

Rispetto all'esercizio precedente il patrimonio ha subito un decremento pari a £. 4.470.600.397 riducendo, quindi, la sostanza netta da £. 128.177.886.862 a £. 123.707.286.465.

Al riguardo resta da considerare, come già fatto presente nelle relazioni su precedenti conti consuntivi (v. verbali

## XII LEGISLATURA - DISEGNI DI LEGGE E RELAZIONI - DOCUMENTI

100, 128 e n° 166) che i dati di cui al prospetto in questione, traggono da rilevamenti su scritture finanziarie e non anche da scritture inventariali regolarmente tenute ed aggiornate per le quali il Collegio ha più volte sollecitato, senza alcun esito, un riordino con la istituzione di un nuovo libro di inventari.-

Nel dare atto che i dati di consuntivo relativi alla gestione finanziaria trovano esatta rispondenza con le scritture contabili, il Collegio dei revisori ritiene di non dovere ripetere le osservazioni mosse nell'esercizio dell'attività di riscontro seguita attraverso la partecipazione alle sedute del Consiglio di amministrazione e del Comitato esecutivo, il controllo degli atti, le verifiche di cassa e le rilevazioni periodiche, in quanto già espresse negli appositi verbali e relazioni trimestrali.

Dall'analisi dei risultati conseguiti nell'esercizio finanziario in esame, deve ancora rilevare che ad una normale gestione delle spese correnti non si contrappone sufficiente attività per quanto riguarda le spese in conto capitale.

Le percentuali che seguono evidenziano quanto sopra riportato :

<u>Spesa di competenza</u>	Impegni/stanzamenti	Pagamenti/impegni
parte corrente	91,48%	74,80
parte C/capitale	77,77%	15,00%



## XII LEGISLATURA - DISEGNI DI LEGGE E RELAZIONI - DOCUMENTI

<u>Residui</u>	Pagamenti/resti impegni
parte corrente	74,54%
parte c/capitale	30,05%

L'attività istituzionalmente più rilevante nel settore attivazione esprime la percentuale del 12,06% nella competenza (residui che si riportano £. 99.694.384.876) e del 29% per i residui (resti impegni che si riportano £. 167.101.658.567) indicati questi di insufficiente capacità realizzatrice.

Analoga situazione si rileva per quanto riguarda il settore della bonifica dove i pagamenti hanno registrato un tasso dell'8,16% rispetto agli impegni ed il tasso del 46,73 per quanto attiene ai residui.

Quale naturale conseguenza di quanto sopra esposto è il permanere della rilevante massa di residui passivi che, anziché diminuire, aumenta di £. 22.356.305.373 elevandola da Lire 292.105.240.175 dell'esercizio 1988 a £. 314.461.545.548 dello esercizio 1989.

Da quanto emerge deve riconfermarsi il giudizio già espresso nelle precedenti relazioni in ordine alle cause della insufficiente attività erogatrice, dipendente non soltanto, dalla situazione di ulteriore decremento delle strutture amministrative e tecniche dell'Ente, ma, principalmente, dai tempi tecnici per la realizzazione delle opere che, come è noto, vengono normalmente affidate, per la loro esecuzione, ad altri Enti.

XII LEGISLATURA - DISEGNI DI LEGGE E RELAZIONI - DOCUMENTIRENDICONTO ESERCIZIO 1989 DELLA GESTIONE SEPARATA DEL FONDO DI  
ROTAZIONE EX ART. 14 DELLA L.R. 12 MAGGIO 1959, N° 21.-

L'attività istituzionale del Fondo di rotazione a gestione separata dell'E.S.A. nell'anno 1989 si esprime nei dati che seguono :

- Le domande presentate nel corso dell'esercizio 1989 sono state n. 1.676 contro le 2.527 del precedente esercizio.

Risultano deliberati prestiti per un ammontare di lire 14.837.033.000 così distinti per motivazione di finanziamento :

- per conduzione	n° 422	£. 2.401.200.000
- per acquisto animali	" 401	" 9.125.390.000
- per acquisto macchine agricole	" 36	" 580.443.000
- per miglioramenti fondiari	" 130	" 2.730.000.000
	<u>Totale</u>	<u>n° 989     £. 14.837.033.000</u>

Le operazioni deliberate dal Comitato di gestione sono diminuite rispetto al precedente anno nella misura del 34% circa.

I saldi finali dei conti riportati nel conto patrimoniale al 31/12/1989 sono i seguenti :

ATTIVITA'

Banco di Sicilia - Agenzia n. 10	£. 39.130.281.839
Mobili, arredi e macchine d'ufficio	" 585.571.056
Materiale bibliografico	" 259.381
Automezzi	" 40.153.580
Crediti diversi	" 3.701.193.909
Portafogli effetti	" 76.227.218.381
Effetti in sofferenza	" 20.891.012.208
Effetti all'incasso	" <u>6.342.551.874</u>
<b>Totale attività</b>	<b>£. <u>146.918.242.228</u></b>

## XII LEGISLATURA - DISEGNI DI LEGGE E RELAZIONI - DOCUMENTI

<u>PASSIVITA'</u>	
Apporti Regione Siciliana	£. 113.223.611.000
Contributo E.S.A.	" 745.445.000
Proventi vendita ex azienda Polizzello	" 25.979.565
Fondo ammortamento	" 558.281.113
Fondo svalutazione crediti	" 1.686.906.349
Competenze esercizi futuri	" 14.224.260.811
debito verso E.S.A.	" 1.400.000.000
Creditori diversi	" 219.553.653
Partite da regolare	" <u>13.811.796.511</u>
Totale passività	£. 145.895.834.002
Risultato gestione 1989	" <u>1.022.408.226</u>
Totale a pareggio	£. <u>146.918.242.228</u> =====

Nel conto di cassa relativo al numerario depositato presso il tesoriere del Fondo, Banco di Sicilia Ag. 10 (c/c 2110-692 - 140), risultano i seguenti movimenti:

Consistenza iniziale all'1/1/1989	£. 26.213.291.062
Riscosse durante l'esercizio	" <u>38.511.475.093</u>
Totale entrate	£. 66.724.766.155
Somme pagate durante l'esercizio	" <u>27.594.484.316</u>
Consistenza di cassa al 31/12/1989	£. <u>39.130.281.839</u> =====

I dati di cui sopra concordano con l'estratto conto presentato dal Tesoriere Banco di Sicilia Ag. 10 di Palermo che svolge il servizio di cassa per conto del Fondo di rotazione.

---

XII LEGISLATURA - DISEGNI DI LEGGE E RELAZIONI - DOCUMENTI

---

Il saldo di £. 39.130.281.839 del conto cassa presenta una disponibilità in più rispetto all' esercizio 1988 di £. 10.916.990.777. Tale maggiore disponibilità è dovuta in parte alla riscossione di £. 4.000.000.000 erogati dallo Assessorato regionale Agricoltura e Foreste a fronte delle leggi regionale 9/80 art. 13 e 24/87 art. 20 ed in parte al calo delle domande per prestiti di conduzione, di acquisto animali e miglioramenti fondiari.

Nell'attivo i mobili, arredi e macchine d'ufficio compresi gli automezzi e il materiale bibliografico, presentano rispetto alla consistenza dell'1 gennaio 1989, un incremento di £. 9.112.187, dovuto ad acquisto di classificatori, schede e sedie girevoli.

L'ammontare complessivo dei cespiti ammortizzabili pertanto è cifrato in £. 625.884.017.-

I crediti sono indicati in £. 3.701.193.909 riferiti in parte a crediti diversi per le anticipazioni a legali quali acconti di spese per il recupero di crediti e per la differenza di £. 3.495.005.000 quale contributo statale dovuto dalla Regione Siciliana sulla spesa per installazione di impianti fotovoltaici nelle zone rurali.

Il conto titoli articolato nelle voci effetti e ricevute bancarie in portafoglio da regolarizzare e posti all'incasso, riporta le seguenti variazioni :

## XII LEGISLATURA - DISEGNI DI LEGGE E RELAZIONI - DOCUMENTI

Consistenza crediti di portafoglio al 1/1/89	£. 82.669.240.385
Variazioni in aumento nell'anno 1989	" 24.870.624.940
	<u>£.107.539.865.325</u>
Variazioni in diminuzione nell'anno 1989	" 31.312.646.944
Consistenza degli effetti e ricevute	
Banc. al 31/12/1989	<u>£. 76.227.218.381</u>

A tale dato occorre aggiungere, inoltre, l'importo degli effetti risultanti all'incasso c/o il Banco di Sicilia alla data del 31/12/1989 che ascende a £. 6.342.551.874.-

Gli effetti in sofferenza che all'inizio dell'esercizio ammontavano a £. 17.029.777.709, alla fine dell'esercizio ammontano a £. 20.891.012.208. Anche se trattasi di un dato fluttuante non si nasconde, tuttavia, l'incidenza delle mancate riscossioni dei crediti alle relative scadenze rispetto al volume complessivo dei crediti stessi vantati. Tale maggiore incidenza, però, è dovuta in parte al numero degli effetti ancora da esaminare ed eventualmente prorogare o ripianare a seguito di provvedimenti legislativi regionali al riguardo.

PASSIVITA'

La dotazione del fondo di rotazione, essenzialmente costituita da apporti regionali, cifra nell'ordine di £.113.223.611,00 tenendo conto di detrazioni per £. 3.818.160.000 ed avanzi delle gestioni precedenti per £. 7.873.971.000.-

Il fondo ammortamento mobili e automezzi è incrementato

## XII LEGISLATURA - DISEGNI DI LEGGE E RELAZIONI - DOCUMENTI

per la quota imputata all'esercizio per £. 30.129.566. L'ammontare del fondo passa quindi da £. 528.151.547 a £. 558.281.113.

Il fondo svalutazione crediti tenuto conto di perdite di crediti irrecuperabili per £. 3.575.376 si attesta a complessive £. 1.686.906.349.-

Il debito verso l'E.S.A. è costituito dalla somma di £.1.400 milioni che il Fondo deve a titolo di rimborso di spese generali quali, utenze telefoniche, di energia elettrica, riscaldamento, pulizia etc. determinato nella misura di £. 200 milioni annue per anni 7' fino ad oggi. Per tale debito si ritiene di doverne sollecitare la definizione mediante versamento all'apposito capitolo di entrata del bilancio dell'Ente.

Alla voce debiti sono imputati gli interessi attivi di competenza degli esercizi futuri risultanti dai piani di ammortamento predisposti al momento dell'erogazione dei prestiti pluriennali. Trattasi di ricavi futuri che trovano la loro identificazione tra le passività dello stato patrimoniale (risconti passivi). Il loro ammontare al 31/12/1989 è di £. 14.224.260.811.- Tra i debiti figura, alla voce "partite da regolarizzare", come posta rettificativa dei crediti di portafoglio, la somma di lire 13.811.796.511.-

Tale passività scaturisce dai versamenti dei prestatari in conto loro dare, che non possono essere attribuiti per temporanea mancanza degli esatti termini identificativi della partita di credito. Tale importo, pertanto, è da considerare come posta cor

## XII LEGISLATURA - DISEGNI DI LEGGE E RELAZIONI - DOCUMENTI

rettiva del saldo dei c/effetti in sofferenza. Non si nasconde che il perdurare di tale anomala situazione, giustificata in buona parte con la mancanza di personale, crea alterazioni in ordine alla reale attività gestionale i cui fatti amministrativi praticamente in continuo divenire non trovano adeguata rispondenza con l'insieme delle partite da ordinare su ogni singolo rispettivo conto.

A tale inconveniente occorre trovare al più presto idonea, completa soluzione non potendo ulteriormente consentirsi in merito la sussistenza di indeterminatezza sulla consistenza delle singole partite debitorie

Il risultato economico della gestione del Fondo di rotazione per l'esercizio 1989 è determinato in L. 1.022.408.226 al lordo della relativa imposta dovuta ai sensi delle vigenti disposizioni.

Tale risultato è ottenuto dalla differenza tra le rendite esposte in L. 2.290.776.902 e la somma delle spese in lire 1.268.368.676.-

Si da atto che i dati esposti in bilancio trovano rispondenza con i valori di conto desumibili dall'insieme di scritture sistematiche poste in essere dal Fondo di rotazione.

A conclusione della presente relazione, il Collegio con le sopra riportate considerazioni, ritiene che il conto consuntivo dell'E.S.A. relativo all'esercizio finanziario 1989 in uno al

## XII LEGISLATURA - DISEGNI DI LEGGE E RELAZIONI - DOCUMENTI

rendiconto riguardante la gestione separata del Fondo di rotazione per lo stesso periodo, possa approvarsi sotto il profilo tecnico-contabile.

Letto, approvato e sottoscritto

IL COLLEGIO DEI REVISORI

F.to Morreale

F.to Vitale

F.to Mancino

F.to Fodale

Il presente Verbale si conforme di  
n. 99 pagine ed è conforme allo  
originale che trovasi agli atti di  
questo Ente





BILANCIO CONSUNTIVO



XII LEGISLATURA - DISEGNI DI LEGGE E RELAZIONI - DOCUMENTI

CONTO CONSUNTIVO

ESTRATTO P. 14 - CONTABILE	CAP. ART.	DENOMINAZIONE	STANZIAMENTI DEFINITIVI BILANCIO			N. DI RIFORMAZIONE			RISCOSSIONI PAGAMENTI			RISCOSSIONI PAGAMENTI			RISULTI DA RIPORTARE			ACCERTAMENTI/IMPUGNE			MAGGIORI O MINORI ENTRATE/IMPUGNE RISULTI D'ECONOMIA					
			RS	CA	CS	RS	CA	CS	RS	CA	CS	RS	CA	CS	RS	CA	CS	RS	CA	CS	RS	CA	CS	RS	CA	CS
		AVANZO DELL'ESERCIZIO PRECEDENTE																								
		C. 00000 C.S. 1) 2) 3) 4)																								
		AVANZO DI AMMINISTRAZIONE PRESUNTO		7.707.679.970																						
		C. 00000 C.S. 1) 2) 3) 4)																								
		FONDO INIZIALE DI CASSA PRESUNTO																								
				310.461.058																						
				310.461.058																						
				310.461.058																						
				310.461.058																						

*Il presente bilancio si  
componde di n. 16 fogli ed è  
compilato con l'originale che  
troverete alla fine di questo Ente*























XII LEGISLATURA - DISEGNI DI LEGGE E RELAZIONI - DOCUMENTI

CONTO CONSUNTIVO

CAP	DENOMINAZIONE	STANZIAMENTI DEFINITIVI BILANCIO			RISCOSSIONI PAGAMENTI - RISCOSSIONI PARLAMENTI			RESIDUI DA RIPORTARE			ACCERTAMENTI IMPRESI			MAGGIORI O MINORI ENTRATE MINORI RESIDUI ECONOMICI					
		RS	CP	CS	RESIDUI (A)	COMPETENZA (B)	CASSA (C)	RESIDUI (D)	COMPETENZA (E)	CASSA (F)	RESIDUI (G)	COMPETENZA (H)	CASSA (I)	RESIDUI (J)	COMPETENZA (K)	CASSA (L)	F - A - D	M - G - M	R - O - D
	TITOLO III																		
	ENTRATE PER ALIENAZIONE DI BENI PATRIMONIALI E RISCOSSIONE DI CREDITI																		
	CATEGORIA IA - ALIENAZIONE DI IMMOBILI E DIRITTI REALI																		
C103	00000 CAS. 1)																		
	2)																		
	3)																		
	ALIENAZIONE DI BENI IMMOBILI				1.200.000	3.000.000		---	1105984	1105984	---	---	1105984	1105984	---	---	---	---	---
	TOTALE CATEGORIA IA				1.200.000	3.000.000		---	1105984	1105984	---	---	1105984	1105984	---	---	---	---	---
	TITOLO III																		
	ENTRATE PER ALIENAZIONE DI BENI PATRIMONIALI E RISCOSSIONE DI CREDITI																		
	CATEGORIA IA - ALIENAZIONE DI IMMOBILI E DIRITTI REALI																		
C103	00000 CAS. 1)																		
	2)																		
	3)																		
	ALIENAZIONE DI BENI IMMOBILI				1.200.000	3.000.000		---	1105984	1105984	---	---	1105984	1105984	---	---	---	---	---
	TOTALE CATEGORIA IA				1.200.000	3.000.000		---	1105984	1105984	---	---	1105984	1105984	---	---	---	---	---















XII LEGISLATURA - DISEGNI DI LEGGE E RELAZIONI - DOCUMENTI

CONTO CONSUNTIVO

C.A.P. AN.	DENOMINAZIONE	STANZIAMENTI DEFINITIVI DI BILANCIO				RISCOSSIONI PAGAMENTI			RISORSA DA RIPORTARE			ACCERTAMENTI/IMPEGNI			MAGGIOR O MINOR RIMBORSO		
		RS	CP	CS	T	RESORSA (R)	COMPETENZA (C)	CASSA (P)	RESORSA (R)	COMPETENZA (C)	CASSA (P)	RESORSA (R - C - D)	COMPETENZA (M - I - L)	ACCERTAMENTI/IMPEGNI AL 31 DIC (E - M)	RESORSA (F - A - E)	COMPETENZA (M - G - M)	ACCERTAMENTI/IMPEGNI AL 31 DIC (F - E - M)
C19	CATEGORIA XVI - TRASFERIMENTI DA ALTRI ENTI DEL SETTORE PUBBLICO																
	00000 C.S. 1) 2) 3) 4)	RS	CP	CS	T	58797900	40000000	50000000	31359174	49324901	52600077	65457804	43096796	08793790	54334607	15505430	-24000077
	FINANZIAMENTI PER LA REALIZZAZIONE DI OPERE E LAVORI IN CONCESSIONE																
C19	00000 C.S. 1) 2) 3) 4)	RS	CP	CS	T	58797900	40000000	50000000	31359174	49324901	52600077	65457804	43096796	08793790	54334607	15505430	-24000077
	CONTRIBUTI A CARICO DEI CONSORZI DI BONIFICA PER LA REALIZZAZIONE DI OPERE O LAVORI IN CONCESSIONE																
	TOTALE CATEGORIA XVI	RS	CP	CS	T	58797900	40000000	50000000	31359174	49324901	52600077	65457804	43096796	08793790	54334607	15505430	-24000077
	TOTALE TITOLO IV	RS	CP	CS	T	428923508	330000000	435000000	532453184	49324901	102370205	374976278	70049478	428214560	119374879	114254623	112329019



















XII LEGISLATURA - DISEGNI DI LEGGE E RELAZIONI - DOCUMENTI

CONTO CONSUNTIVO

ESERCIZIO	SECUJA	DENOMINAZIONE	STANZIAMENTI		N. DI RIFORMAZIONE	RISCOSSIONI PAGAMENTI			RISCOSSIONI FALGANZI			RISOLUZIONE DI RIFORMAZIONE			MAGGIOR O MINOR ENTRATE MINORI RISOCCO ECONOMICHE		
			IN	IN		IN	IN	IN	IN	IN	IN	IN	IN	IN		IN	
CAP	MP		RS	CP	CS	RS	CP	CS	RS	CP	CS	RS	CP	CS	RS	CP	CS
0000		CATEGORIA III - ACQUISTO DI BENI DI CONSUMO															
		MO E LI SERVIZI															
0001		00000 C-5. 1) 2) 3) 4)	2817000	8000000		2817000	8000000		2817000	8000000		2817000	8000000		3713597	3713597	
		ACQUISTO DI LIBRI, CARTOGRAFIE, RIVISTE, GIORNALI ED ALTRE PUBBLICAZIONI E RELATIVE RILFEGGATE				5823000	0125000		5823000	0125000		5823000	0125000		4874966	4874966	
0002		00000 C-5. 1) 2) 3) 4)	133026519	45000000		133026519	45000000		133026519	45000000		133026519	45000000		10957597	10957597	
		ACQUISTO DI MATERIALE DI CONSUMO				230038649	540107772		230038649	540107772		230038649	540107772		6325865	6325865	
0003		00000 C-5. 1) 2) 3) 4)	8172723	4000000		8172723	4000000		8172723	4000000		8172723	4000000		544007	544007	
		SPESE DI APPRESENTAZIONE				1186000	1409373		1186000	1409373		1186000	1409373		1509463	1509463	
0004		00000 C-5. 1) 2) 3) 4)	38374635	120000000		38374635	120000000		38374635	120000000		38374635	120000000		605147	605147	
		SPESE POSTALI, TELEGRAFICHE, TELEFONICHE E TELE				2616319	9433042		2616319	9433042		2616319	9433042		1875523	1875523	
0005		00000 C-5. 1) 2) 3) 4)	6772600	2500000		6772600	2500000		6772600	2500000		6772600	2500000		2500000	2500000	
		SPESE PER MANUTENZIONE, RICOPIE E SOSTITUZIONE DI MEZZI DI TRASPORTO				2700000	2700000		2700000	2700000		2700000	2700000		2500000	2500000	
0006		00000 C-5. 1) 2) 3) 4)	7061440	60000000		7061440	60000000		7061440	60000000		7061440	60000000		401443	401443	
		SPESE PER ENERGIE ELETTRICHE PER ILLUMINAZIONE E IMPIANTO DI CONDIZIONAMENTO				5100000	6000000		5100000	6000000		5100000	6000000		401443	401443	
0007		00000 C-5. 1) 2) 3) 4)	7411440	25000000		7411440	25000000		7411440	25000000		7411440	25000000		401443	401443	
		SPESE PER CONDIZIONAMENTO, ENERGIA ELETTRICA PER RISCALDAMENTO E IMPIANTO DI CONDIZIONAMENTO				1100000	1100000		1100000	1100000		1100000	1100000		401443	401443	
0008		00000 C-5. 1) 2) 3) 4)	6000000	20000000		6000000	20000000		6000000	20000000		6000000	20000000		401443	401443	
		SPESE PER ENERGIE ELETTRICHE PER LA CONDIZIONAMENTO E IMPIANTO CONDIZIONAMENTO				1000000	1000000		1000000	1000000		1000000	1000000		401443	401443	

XII LEGISLATURA - DISEGNI DI LEGGE E RELAZIONI - DOCUMENTI

CONTO CONSUNTIVO

ESERCIZIO	CAP	DENOMINAZIONE	STANZIAMENTI DEI CAPITOLI DI BILANCIO			N. DI RIFORMAZIONE			PRESSIONI PAGAMENTI			RESOLTI DA RIPORTARE			ACCERTAMENTI, IMPEGNI			VALORI CANCELLATI IN VIRTU' DI RESOLTI ECONOMICI					
			RS	CP	CS	RESOLTI (A)	COMPETENZA (B)	CASSA (C)	RESOLTI (A)	COMPETENZA (B)	CASSA (C)	RESOLTI (A)	COMPETENZA (B)	CASSA (C)	RESOLTI (A)	COMPETENZA (B)	CASSA (C)	RESOLTI (A)	COMPETENZA (B)	CASSA (C)	(F - A - D)	(N - G - M)	(R - O - Q)
0056		000000 C.S. 1) 2) 3) 4) FITTO LOCALI E SPESE CONDOMINIALI	RS	CP	CS	5817669	55000000	60000000	1528228	400192949	411438170	1320422	52167179	1320422	52167179	1320422	52167179	1320422	52167179	1320422	5891644	9163872	13451833
0060		000000 C.S. 1) 2) 3) 4) SPESE VARI PER PULIZIA DEI LOCALI	RS	CP	CS	12079185	40000000	45000000	3435970	181021149	211272113	3435970	152751028	3435970	152751028	3435970	152751028	3435970	152751028	3435970	6443715	8128823	251721584
0065		000000 C.S. 1) 2) 3) 4) CANONI D'ACQUA	RS	CP	CS	16324690	80000000	85000000	1822690	33061859	41868564	1822690	22767477	1822690	22767477	1822690	22767477	1822690	22767477	1822690	500007	2166884	31111454
0066		000000 C.S. 1) 2) 3) 4) SPESE A CARICO DELL'ENTE PER PUBBLICAZIONE SULLA GAZZETTA UFFICIALE E QUOTIDIANI	RS	CP	CS	9124624	75000000	40000000	5192896	90131644	14112400	5192896	456630	5192896	456630	5192896	456630	5192896	456630	5192896	1247400	2533700	29767359
0067		000000 C.S. 1) 2) 3) 4) PREMI DI ASSICURAZIONI	RS	CP	CS	135393359	100000000	100000000	135393359	22376250	36310000	135393359	11365798	135393359	11365798	135393359	11365798	135393359	11365798	135393359	---	---	---
0068		000000 C.S. 1) 2) 3) 4) SPESE PER IL FUNZIONAMENTO DI COMMISSIONI, NIP, COMITATI E CONSULENZE	RS	CP	CS	24115120	70000000	51498000	24115120	71554673	29444985	24115120	25311050	24115120	25311050	24115120	25311050	24115120	25311050	24115120	2044000	198022	222554074
0069		000000 C.S. 1) 2) 3) 4) SPESE PER ACCERTAMENTI SANITARI	RS	CP	CS	8454012	100000000	100000000	8454012	403353	304592	8454012	1000000	8454012	1000000	8454012	1000000	8454012	1000000	8454012	44852	468468	491370
0070		000000 C.S. 1) 2) 3) 4) ALZUZZO DI VESTIARIO E UNIFORMI	RS	CP	CS	1079211	20000000	20000000	1079211	13121	193013	1079211	22366750	1079211	22366750	1079211	22366750	1079211	22366750	1079211	13121	---	---
0071		000000 C.S. 1) 2) 3) 4) SPESE PER AFFIDAMENTO IMPIANTI, ACQUISTO DI LOCALI E COLLETTORI IMPIANTI	RS	CP	CS	13424111	60000000	60000000	13424111	2797314	2410134	13424111	15474558	13424111	15474558	13424111	15474558	13424111	15474558	13424111	3024605	10155231	1240210

XII LEGISLATURA - DISEGNI DI LEGGE E RELAZIONI - DOCUMENTI

CONTO CONSUNTIVO

ESERCIZIO 1977 SPESA	DENOMINAZIONE	STANZIAMENTI DEI BILANCIO			M DI RIFORMAZIONE			RESCOSI PAGAMENTI			RESCOSI PAGAMENTI			RESCOSI DA RIPORTARE			ACCERTAMENTI IMPRESI			MAGGIORI MINORI ENTRATE MINORI RESOLTO ECONOMICHE		
		RS	CP	CS	RESIDUI (A)	COMPETENZA (B)	CASSA (C)	RESIDUI (A)	COMPETENZA (B)	CASSA (C)	RESIDUI (A)	COMPETENZA (B)	CASSA (C)	RESIDUI (A)	COMPETENZA (B)	CASSA (C)	AL 31 DIC. (P. E. M.)	AL 31 DIC. (P. E. M.)	P. A. - D.	M. - O. - M.	M. - O. - D.	
0000	SPESA PER LA VIGILANZA DELLE IMMOBILI DELL'ENIE				3749000	10000000	13000000	1249000	20349250	32272250	1440000	2470000	3120000	0400000	0400000	0400000	1440000	83940260	4350000	18159240	97772750	
0000	SPESA PER TRASPORTI, FACCHINAGGIO E MANO VALANZA				1039000	20000000	20000000	---	142200	42300	---	142200	42300	---	---	---	---	---	---	1039000	16212000	16572000
0000	SPESA PER LA MANUTENZIONE DI MOBILI, MACCHINE DA SCRIVERE, CALCOLO E ATTREZZATURE TECNICHE				25584538	11000000	16000000	2190000	31169974	5116042	2400000	31169974	5116042	---	---	---	23990069	7311588	4567668	3418218	104843957	
0000	SPESA PER IL NOLEGGIO E LA GESTIONE DI ATTREZZATURE TECNICHE ED ELETTRICHE				4182200	---	---	2158400	---	---	2158400	---	---	---	---	---	2163400	---	---	193000	---	193000
0000	SPESA PER LA DIVULGAZIONE DELLE ATTIVITA DELL'ENIE PER LA STAMPA E LA DIFFUSIONE DI MATERIALE DI PROPAGANDA				10764500	10000000	4000000	9404500	9414500	16758000	9404500	9414500	16758000	---	---	---	9404500	20319254	2360000	2067000	218448000	
0000	SPESA PER LA REALIZZAZIONE DELLA RIVISTA "SVILUPPO AGRICOLO"				7594654	---	---	753779	---	---	753779	---	---	---	---	---	753779	---	---	7594654	---	7594654
0000	SPESA PER CONCORSI				5720000	20000000	20000000	---	162400	162400	---	162400	162400	---	---	---	---	---	---	5720000	19337600	22337600
0000	SPESA PER LE AGGIORNAMENTI IN MATERIA DI TRASPORTI IN FAVORE DEL PERSONALE DI ENIE E DELLE LORO FAMILIE				---	---	---	---	---	---	---	---	---	---	---	---	---	---	---	---	---	---
0000	SPESA PER LA MANUTENZIONE ORDINARIA DEI BILIECI				24792149	32000000	32000000	1721740	45000000	60450000	15016300	45000000	60450000	---	---	---	15016300	---	60450000	60450000	60450000	

XIII LEGISLATURA - DISEGNI DI LEGGE E RELAZIONI - DOCUMENTI

CONTO CONSUNTIVO

C/C	DENOMINAZIONE	STANZIAMENTI DI BILANCIO			RISORSE PAGAMENTI			RISORSE PAGAMENTI			RISORSE DA RIPORTARE			ACCERTAMENTI IMPRESI			MAGGIOR MINOR ENTRA MINOR RESIDUI ECONOMIE
		RS	CP	CS	RESIDUI (E)	COMPETENZA (M)	CASSA (R)	RESIDUI (E)	COMPETENZA (M)	CASSA (R)	RESIDUI (E)	COMPETENZA (M)	CASSA (R)	RESIDUI (E)	COMPETENZA (M)	CASSA (R)	
0077	000000 C.S. 1) 2) 3) 4) CONTRIBUITI AD ENTI ED ASSOCIAZIONI PER VARIE INIZIATIVE				49000000	10000000	59000000	49000000	10000000	59000000	59000000	59000000	49000000	63000000	71000000	15000000	71000000
0078	000000 C.S. 1) 2) 3) 4) SPESE LEGALI E NOTARILI E REGISTRAZIONI ATTI				53102191	10334414	15864633	53102191	10334414	15864633	104770585	104770585	53102191	214316726	2442374	2442374	29135366
0079	000000 C.S. 1) 2) 3) 4) SPESE DI MANUTENZIONE ORDINARIA E CONDOMINIALI DEGLI IMMOBILI ADIBITI A SCOP. DEGLI ISTITUTI PROFESSIONALI DI STATO PER L'AGRICOLTURA E SCUOLE COORDINATE (1954)				37700	1500000	1500000	---	4933500	4933500	---	---	---	4933500	37700	37700	15064500
0080	000000 C.S. 1) 2) 3) 4) SPESE PER L'ORGANIZZAZIONE E LA PARTECIPAZIONE A CONVEGNI, CONGRESSI, MOSTRE, EC. ALTRE MANIFESTAZIONI CIVILGATIVE				74582205	901000000	97558205	57997533	314112733	374112266	---	---	57997533	43484689	2087750	30015331	53568732
0081	000000 C.S. 1) 2) 3) 4) SPESE CASUALI E VARIE				1800	4500000	4500000	1800	1374800	1377600	---	---	---	1374800	---	---	4953200
	TOTALE CATEGORIA III				47700000	45774489	74000000	47700000	45774489	74000000	467430763	467430763	47700000	279411997	426444700	410346147	498744632



XII LEGISLATURA - DISEGNI DI LEGGE E RELAZIONI - DOCUMENTI

CONTO CONSUNTIVO

CATEGORIA	DESCRIZIONE	STANZIAMENTI CONSUNTIVI DI BILANCIO			ALLOCAZIONE DEL PRELIMINARE	RISCOSSIONI PAGAMENTI			RISORSE DA RIFORMARE ACCERTAMENTI IMPUGNA			MAGGIORI O MINORI ENTRATE MINORI RISCOSSIONI ECONOMICHE
		RESIDUI (A)	COMPETENZA (B)	CASSA (C)		RESIDUI (D)	COMPETENZA (E)	CASSA (F)	RESIDUI (G)	COMPETENZA (H)	CASSA (I)	
RS	CS	RS	CS	RS	RS	CS	RS	CS	RS	CS	RS	CS
0120	CATEGORIA IV - TRASFERIMENTI PASSIVI											
0120	000000 (c.a.s. 1) 2) 3) 4)	RS	CS	RS	RS	CS	RS	CS	RS	CS	RS	CS
	TRASFERIMENTI ALLO STATO											
0120	000000 (c.a.s. 1) 2) 3) 4)	RS	CS	RS	RS	CS	RS	CS	RS	CS	RS	CS
	TRASFERIMENTI ALLA REGIONE											
0120	000000 (c.a.s. 1) 2) 3) 4)	RS	CS	RS	RS	CS	RS	CS	RS	CS	RS	CS
	TRASFERIMENTI AI COMUNI E PROVINCE											
0120	000000 (c.a.s. 1) 2) 3) 4)	RS	CS	RS	RS	CS	RS	CS	RS	CS	RS	CS
	TRASFERIMENTI AD ALTRI ENTI DEL SETTORE PUBBLICO											
0120	000000 (c.a.s. 1) 2) 3) 4)	RS	CS	RS	RS	CS	RS	CS	RS	CS	RS	CS
	ALTRI TRASFERIMENTI PASSIVI											
	TOTALE CATEGORIA IV	RS	CS	RS	RS	CS	RS	CS	RS	CS	RS	CS



XII LEGISLATURA - DISEGNI DI LEGGE E RELAZIONI - DOCUMENTI

CONTO CONSUNTIVO

ESERCIZIO	CAP	DENOMINAZIONE	STADAMENTI DELLA BILANCIO			RISORSE PAGAMENTI			RISORSE DA RIPORTARE			ACCERTAMENTI / IMPOSTE			MAGGIOR O MINOR ENTRATE / MINOR RESORSE ECONOMICHE			
			RS	CS	T	RESORSE (R)	COMPETENZA (C)	CASSA (B)	RESORSE (R)	COMPETENZA (C)	CASSA (B)	RESORSE (R - C - D)	COMPETENZA (M - I - U)	RESORSE (R - D - M)	F - A - G	M - D - M	R - O - D	
1987	D171	CATEGORIA VI - CNEKI TRISUTARI 000000 C.S. 1) 2) 3) 4) IMPOSTE, TASSE, CANONI E TRIBUTI VARI	RS	11391759			7433207	17474533	184174732				7433207	21414333				3958548
			CS	29000000			184174732	17474533	184174732				37400802	223573540	21414333			
		TOTALE CATEGORIA VI	T	29000000		184174732	17474533	184174732				37400802	223573540	21414333				103823262
			RS	11391759			7433207	17474533	184174732				7433207	21414333				3958548
			CS	29000000			184174732	17474533	184174732			37400802	223573540	21414333				5853682
			T	29000000			184174732	17474533	184174732			37400802	223573540	21414333				103823262





XII LEGISLATURA - DISEGNI DI LEGGE E RELAZIONI - DOCUMENTI

CONTO CONSUNTIVO

ESERCIZIO 1979 SPESA	CAP ART	DENOMINAZIONE	RISORSE FINANZIARIE			RISORSE ECONOMICHE			MAGGIORI MINORI ENTRATE MINORI RESIDUI ECONOMICHE
			RS IN	CP IN	CS IN	RESIDUI COMPETENZA CASSA	RESIDUI COMPETENZA CASSA	RESIDUI COMPETENZA CASSA	
		TITOLO II SPESA IN CONTO CAPITALE							
		SEZIONE I - ATTIVAZIONE							
		CATEGORIA IX - ACQUISIZIONE BENI DI USO IMMOBILIARE E OPERE IMMOBILIARI							
0251		00000 C.A.S. 1) 2) 3) 4) ACQUISTO E COSTRUZIONE DI IMMOBILI	RS 487018915	CP 400000000	CS 300000000	RESIDUI 407000000	RESIDUI 467000000	RESIDUI 400000000	303450000
0252		00000 C.A.S. 1) 2) 3) 4) RICOSTRUZIONE, RIPRISTINO E TRASFORMAZIONE DI IMMOBILI	RS 674768937	CP 874741000	CS 301894100	RESIDUI 104055300	RESIDUI 144059300	RESIDUI 100051300	477866
0253		00000 C.A.S. 1) 2) 3) 4) SPESA PER LA REALIZZAZIONE DEI PROGRAMMI ZONALI DI CUI ALLI ARTT. 3 E 4 DELLA LEGGE REGIONALE 28/11/77, N. 49.	RS 497733772	CP 700000000	CS 207000000	RESIDUI 207000000	RESIDUI 420921338	RESIDUI 609326874	89944098
0254		00000 C.A.S. 1) 2) 3) 4) SPESA PER STUDI E RICERCHE PER LO SVILUPPO DI TECNOLOGIE INNOVATIVE IN AGRICOLTURA	RS 150000000	CP 500000000	CS 500000000	RESIDUI ---	RESIDUI ---	RESIDUI ---	1800000
0255		00000 C.A.S. 1) 2) 3) 4) SPESA INTEGRATIVE PER LA REALIZZAZIONE DI OPERE PREVISTE NEI PIANI ZONALI IVI COMPRESI I MASSIMI QUOTI PER PERIZIA DI VARIANTE E SUPPLEMENTI E PER REALIZZAZIONE PREZZI	RS 377244498	CP 150000000	CS 150000000	RESIDUI 0431006	RESIDUI 407350980	RESIDUI 123824391	13500800
0256		00000 C.A.S. 1) 2) 3) 4) SPESA INTEGRATIVE PER LA REALIZZAZIONE DI OPERE PREVISTE NEI PROGRAMMI DI CUI ALLE LEGGI REGIONALI 31/10/78 N. 100 E 10/07/79 N. 31 E 18/07/79 N. 31 ART. 3 E 3.	RS 677974609	CP 160000000	CS 160000000	RESIDUI 52179546	RESIDUI 554179560	RESIDUI 706433122	13557600
		T							
		T							

XII LEGISLATURA - DISEGNI DI LEGGE E RELAZIONI - DOCUMENTI

CONTO CONSUNTIVO

ESERCIZIO	CAP. ART.	DENOMINAZIONE	STANZIAMENTI DEFINITIVI DI BILANCIO			RISERVA AL 31 DIC. (B - D - U)	RISORSE DA RIPORTARE			ACCERTAMENTI - IMPEGNI			MAGGIORI C. MINORI (P - A - B)
			RESIDUI (A)	COMPETENZA (B)	CASSA (C)		RESIDUI (D)	COMPETENZA (E)	RESIDUI (F - C - D)	COMPETENZA (G - E - F)	RESIDUI (H - G - M)		
			RS	CP	CS		RS	CP	CS	RS	CP	CS	
1977	SPESA												
2257		00000 C.3 1) 3) 4) SPESE PER LA REALIZZAZIONE DI PROGRAMMI DI INTERVENTI E OPERE PUBBLICHE DI INTERESSE AGRICOLA, IVI COMPRESSE QUELLE PREVISTE DALLE LEGGI N.21 DEL 10/6/65, N.48 DEL 28/11/70, N.1 DEL 3/2/68, N.20 DEL 18/7/68, N.34 DEL 10/8/76 N.34 DEL 18/8/80 E N.21 DEL 29/4/85.	18.115.488,24	7.177.508,84	46.741.027,17		133.303.513,648	7.614.474,305	3.022.956,537	17.622.413,490	7.217.153,863	3.022.956,537	1.722.063,974
2258		00000 C.3 1) 2) 3) 4) RILEVAMENTO E REALIZZAZIONE DI IMPIANTI PER LA CONSERVAZIONE E TRASFORMAZIONE DEI PRODOTTI AGRICOLI.	157.950,340	1372,000,000	2400,000,000		1.468.669,530	1.468.669,530	1.468.669,530	1.468.669,530	1.468.669,530	1.468.669,530	1.468.669,530
2259		00000 C.3 1) 2) 3) 4) SPESE PER INIZIATIVE NEL SETTORE CEREA-LICOLA-TECNICO-VIVINICOLA-COPTO-FLOROPRUTICOLA E LA COMMERCIALIZZAZIONE DEI PRODOTTI AGRICOLI, ANCHE PER LA GESTIONE DI IMPIANTI DI CONSERVAZIONE E DI TRASFORMAZIONE DEGLI STESSI PRODOTTI, ANCHE IN COLLABORAZIONE CON ENT. PUBBLIC. E COOPERATIVE.											
2260		00000 C.3 1) 2) 3) 4) SPESE PER LA REALIZZAZIONE DI PROGRAMI RINNALZATI ALLO SVILUPPO DELL'AGRICOLTURA DI SPECIFICI AREE TERRITORIALI	100,000,000	100,000,000	100,000,000		9.700,000	9.700,000	9.700,000	9.700,000	9.700,000	9.700,000	9.700,000
2261		00000 C.3 1) 2) 3) 4) SPESE PER LA REALIZZAZIONE DEI PROGRAMMI DI LAVORO DA CUI ALL'ART. 6 DELLA L. N. 17/77, N.75 DELLE SEZIONI COOPERATIVE DI ASSISTENZA TECNICA.	357.479,14	453,000,000	1.051,000,000		632.121,50	4.671.826,4	11.524.413	173.495,920	2.560.367,7	4.003.405,567	4.817,545,9
2262		00000 C.3 1) 2) 3) 4) SPESE PER LA REALIZZAZIONE DI PROGRAMMI DI LAVORO DA CUI ALL'ART. 6 DELLA L. N. 17/77, N.75 DELLE SEZIONI COOPERATIVE DI ASSISTENZA TECNICA.	56.119,233	300,000,000	300,000,000		454.176,43	17.019,232	6.304,964	454.176,43	17.019,232	6.304,964	454.176,43





XII LEGISLATURA - DISEGNI DI LEGGE E RELAZIONI - DOCUMENTI

CONTO CONSUNTIVO

CAP	MP	DENOMINAZIONE	STANZIAMENTI DE FINANZIAMENTO		N. DI RIFERIMENTO ALLO SVILUPPO		ACCREDITAMENTI / IMPEGNI			RESOLUZIONI DA RIPORTARE			ACCREDITAMENTI / IMPEGNI			VALORE C. MAGG. RESIDUO ECONOMICO				
			RS	CS	RS	CS	RS	CS	RS	CS	RS	CS	RS	CS	RS	CS	RS	CS	RS	CS
			RS	CS	RS	CS	RS	CS	RS	CS	RS	CS	RS	CS	RS	CS	RS	CS	RS	CS
0274		00000 C.S. 1) 2) 3) 4) SPESE PER RICERCHE DI MERCATO DI ECONOMIA E POLITICA AGRARIA, ELABORAZIONI STATISTICHE ECC.	19302000	43000000	19302000	43000000	7000000	7000000	16302000	25000000	19302000	25000000	7000000	7000000	16302000	25000000	19302000	43000000	19302000	43000000
0275		00000 C.S. 1) 2) 3) 4) SPESE PER LO SVOLGIMENTO DI ATTIVITA' DI QUALIFICAZIONE PROFESSIONALE NEL SETTORE DELL'AGRICOLTURA.	23458250	43000000	23458250	43000000	5000000	11160000	22484250	23000000	23458250	23000000	4000000	11160000	22484250	23000000	23458250	43000000	23458250	43000000
0276		00000 C.S. 1) 2) 3) 4) INCENNITA' DI ESPROPRIAZIONI PER OPERE PUBBLICHE REALIZZATE DALL'ENTE	94257540	10506120	94257540	10506120	7044392	7044392	52174997	35024014	7044392	7044392	7044392	7044392	52174997	35024014	7044392	7044392	52174997	35024014
		TOTALE CATEGORIA IX	27441242296	10235550152	27441242296	10235550152	643908277	1155354896	16144808134	9213304330	643908277	1155354896	643908277	1155354896	16144808134	9213304330	643908277	1155354896	16144808134	9213304330



XII LEGISLATURA - DISEGNI DI LEGGE E RELAZIONI - DOCUMENTI

CONTO CONSUNTIVO

ESERCIZIO 1973 - SPESA	DENOMINAZIONE	STANZIAMENTI DETERMINATI DALLA LEGGE			N. DI RIFORMAZIONE			NECESSARI PAGAMENTI			RESIDUI DA RIPORTARE			ACCERTAMENTI/IMPESA			MAGGIORI MINORI ENTRATE MINORI RESIDUI ECONOMICI		
		RS	CP	CS	RS	CP	CS	RESIDUI (A)	COMPETENZA (B)	CASSA (C)	RESIDUI (D)	COMPETENZA (E)	CASSA (F)	RESIDUI (G - C - D)	COMPETENZA (H - E - F)	CASSA (I - G - H)	F - A - D	H - O - M	I - O - C
0314	CATEGORIA XI - OPERE IN CONCESSIONE DELLO STATO O DA ALTRI ENTI PUBBLICI	RS	CP	CS	RS	CP	CS												
	00000 C.S. 1)				34469719			52317679	52317679				82371925	134489376					
	OPERE PUBBLICHE IN CONCESSIONE DALLO STATO				400000000								658402668	653403682					134489376
					300000000			52317679	52317679				1477117607	200429440					267822309
0334	00000 C.S. 1)	RS	CP	CS															
	OPERE PUBBLICHE IN CONCESSIONE DALLA REGIONE SICILIANA																		
0314	00000 C.S. 1)	RS	CP	CS	63358323			663695	663695				623969376	63358323					
	OPERE PUBBLICHE IN CONCESSIONE DALLA AGENZIA PER GLI INTERENTI STRAORDINARI PER IL MEZZOGIORNO E DA ALTRI ENTI PUBBLICI				460000000			50403800	50403800				37300798	54334697					18595370
					250000000			514673652	514673652				662256172	117393024					190324746
	TOTALE CATEGORIA XI	RS	CP	CS	197872049			52317679	52317679				164866301	197467643					
					460000000			50403800	50403800				692704478	110374378					323253629
					250000000			514673652	514673652				213537370	117322824					460314759





















XII LEGISLATURA - DISEGNI DI LEGGE E RELAZIONI - DOCUMENTI

CONTO CONSUNTIVO

ESERCIZIO 1975 SPESA	CATEGORIA X - ACQUISIZIONI DI IMMOBILIZZAZIONI TECNICHE	STANZIAMENTO DEFINITIVO DI BILANCIO			RISCOSSIONI PAGAMENTI			RISOLTI DA RIPORTARE			ACCERTAMENTI AMPLIATI			MAGGIORI MINORI ENTRATE MINORI RISCOSSIONI ECONOMICHE			
		RS	CP	CS	RESOLTI (R)	COMPETENZA (N)	CASSA (P)	RESOLTI (R)	COMPETENZA (N)	CASSA (P)	RESOLTI (R - S - D)	COMPETENZA (N - P - U)	RESOLTI (R - S - D)	COMPETENZA (N - P - U)	R - O - Q	N - O - M	P - O - Q
0531	000000 C.A.S. 1) 2) 3) 4)	RS	CP	CS	993024295	673654895	073654895	253019400	928674295	073654895	928674295	06955000					
	ACQUISTI DI IMPIANTI, MACCHINARI EC ATTREZZATURE	CP			108000000	422074	422074	1077282466	1077282466	422074	108148140	293800					
		T			208200000	67807656	67807656	1150301866	200837433	07407656	1157808414	1403923438					
0532	000000 C.A.S. 1) 2) 3) 4)	RS	CP	CS	40118912	35779316	35779316	5000000	40779316	35779316	40779316	839596					
	RIPRISTINI, TRASFORMAZIONI E MANUTENZIONI STRAORDINARIE IMPIANTI, MACCHINARI E ATTREZZATURE	CP			9831855	1900000	1900000	4863858	6763858	1900000	6763858	3100000					
		T			19863855	54779316	54779316	5363858	108411874	54779316	108411874	143852582					
0533	000000 C.A.S. 1) 2) 3) 4)	RS	CP	CS	20000000	---	---	10000000	---	---	---	20000000					
	ACQUISTO DI AUTOMEZZI	CP			10000000	---	---	10000000	---	---	---	---					
		T			30000000	---	---	10000000	---	---	---	20000000					
0534	000000 C.A.S. 1) 2) 3) 4)	RS	CP	CS	1495000	---	---	1495000	---	---	---	---					
	MANUTENZIONE STRAORDINARIA DI AUTOMEZZI	CP			1500000	---	---	1500000	---	---	---	---					
		T			2995000	---	---	2995000	---	---	---	2995000					
	TOTALE CATEGORIA X	RS	CP	CS	1250198237	7084218	7084218	272964600	78363011	7084218	272964600	207004594					
		CP			299501855	4843674	4843674	1240914322	126433908	4843674	126433908	3123861					
		T			424521692	75278865	75278865	1511683722	244739609	75278865	244739609	102273977					



























XII LEGISLATURA - DISEGNI DI LEGGE E RELAZIONI - DOCUMENTI

CONTO CONSUNTIVO

ESERCIZIO	CAP. ART.	DENOMINAZIONE	STANZIAMENTI DERIVANTI DA BILANCIO			RISORSE AL 31 DIC.			RISORSE DA RIPORTARE			ACCREDITAMENTI IMPONIBILI			MAGGIORI O MINORI ENTRATE MINORI RESIDUI ECONOMICI										
			RISORSE IN	COMPETENZA IN	CASSA IN	RISORSE IN	COMPETENZA IN	CASSA IN	RISORSE IN	COMPETENZA IN	CASSA IN	RISORSE IN	COMPETENZA IN	CASSA IN	RISORSE IN	COMPETENZA IN	CASSA IN	RISORSE IN	COMPETENZA IN	CASSA IN					
		<b>TITOLO IV</b>																							
		ENTRATE DERIVANTI DA TRASFERIMENTI IN CONTO CAPITALE																							
		CATEGORIA XIII - TRASFERIMENTI DALLA STATO	53.474.715,32	40.000.000,00	50.000.000,00	50.000.000,00	50.000.000,00	50.000.000,00	48.471.835,72	65.540.268,20	50.000.000,00	50.000.000,00	50.000.000,00	334.277,58	65.540.268,20	50.000.000,00	---	---	---	---	---	---	---		
		CATEGORIA XIV - TRASFERIMENTI DALLA REGIONE	250.000.000,00	900.000.000,00	115.000.000,00	---	---	---	250.000.000,00	---	---	---	---	---	---	---	---	---	---	---	---	---	---	---	
		CATEGORIA XV - TRASFERIMENTI DA COMUNI E PROVINCE	---	---	---	---	---	---	---	---	---	---	---	---	---	---	---	---	---	---	---	---	---	---	
		CATEGORIA XVI - TRASFERIMENTI DA ALTRI ENTI NEL SETTORE PUS-ALTO	60.739,00	40.000.000,00	40.000.000,00	49.744,30	---	---	65.457,80	4.500.792,00	---	---	---	68.937,90	543.400,00	---	---	---	---	---	---	---	---	---	
		<b>TITOLO V</b>																							
		ENTRATE DERIVANTI DA TRASFERIMENTI IN CONTO CAPITALE	7.000.000,00	---	---	---	---	---	7.000.000,00	---	---	---	---	---	---	---	---	---	---	---	---	---	---	---	
		CATEGORIA XVII - TRASFERIMENTI DALLA STATO	7.000.000,00	---	---	---	---	---	7.000.000,00	---	---	---	---	---	---	---	---	---	---	---	---	---	---	---	---
		CATEGORIA XVIII - TRASFERIMENTI DALLA REGIONE	---	---	---	---	---	---	---	---	---	---	---	---	---	---	---	---	---	---	---	---	---	---	---
		CATEGORIA XIX - TRASFERIMENTI DA COMUNI E PROVINCE	---	---	---	---	---	---	---	---	---	---	---	---	---	---	---	---	---	---	---	---	---	---	---
		CATEGORIA XX - TRASFERIMENTI DA ALTRI ENTI NEL SETTORE PUS-ALTO	---	---	---	---	---	---	---	---	---	---	---	---	---	---	---	---	---	---	---	---	---	---	---
		<b>TITOLO VI</b>																							
		ENTRATE DERIVANTI DA TRASFERIMENTI IN CONTO CAPITALE	---	---	---	---	---	---	---	---	---	---	---	---	---	---	---	---	---	---	---	---	---	---	---
		CATEGORIA XXI - TRASFERIMENTI DALLA STATO	---	---	---	---	---	---	---	---	---	---	---	---	---	---	---	---	---	---	---	---	---	---	---
		CATEGORIA XXII - TRASFERIMENTI DALLA REGIONE	---	---	---	---	---	---	---	---	---	---	---	---	---	---	---	---	---	---	---	---	---	---	---
		CATEGORIA XXIII - TRASFERIMENTI DA COMUNI E PROVINCE	---	---	---	---	---	---	---	---	---	---	---	---	---	---	---	---	---	---	---	---	---	---	---
		CATEGORIA XXIV - TRASFERIMENTI DA ALTRI ENTI NEL SETTORE PUS-ALTO	---	---	---	---	---	---	---	---	---	---	---	---	---	---	---	---	---	---	---	---	---	---	---
		<b>TITOLO VII</b>																							
		ENTRATE DERIVANTI DA TRASFERIMENTI IN CONTO CAPITALE	---	---	---	---	---	---	---	---	---	---	---	---	---	---	---	---	---	---	---	---	---	---	---
		CATEGORIA XXV - TRASFERIMENTI DALLA STATO	---	---	---	---	---	---	---	---	---	---	---	---	---	---	---	---	---	---	---	---	---	---	---
		CATEGORIA XXVI - TRASFERIMENTI DALLA REGIONE	---	---	---	---	---	---	---	---	---	---	---	---	---	---	---	---	---	---	---	---	---	---	---
		CATEGORIA XXVII - TRASFERIMENTI DA COMUNI E PROVINCE	---	---	---	---	---	---	---	---	---	---	---	---	---	---	---	---	---	---	---	---	---	---	---
		CATEGORIA XXVIII - TRASFERIMENTI DA ALTRI ENTI NEL SETTORE PUS-ALTO	---	---	---	---	---	---	---	---	---	---	---	---	---	---	---	---	---	---	---	---	---	---	---











XII LEGISLATURA - DISEGNI DI LEGGE E RELAZIONI - DOCUMENTI

CONTO CONSUNTIVO

ESERCIZIO 1974 - 1975	CAP. ART.	DENOMINAZIONE	RISORSE			IMPEGNI			ACCERTAMENTI			RISULTATI						
			RS	CP	CS	RS	CP	CS	RS	CP	CS	RESIDUI E - C - D	COMPETENZA M - I - S - U	ACCERTAMENTI M - I - S - U	R - A - D	N - O - M	R - O - Q	
		TITOLO II SPESA IN LONTO CAPITALE																
		SEZIONE I - ATTIVAZIONE																
		CATEGORIA IX - ACQUISIZIONE BENI DI USO DUREVOLE E OPERE IMMOBILIARI	CA 234617441294			6439408274			6330008274			168448081134			22344769405			145077889
			CA 10364781705			1055944896			1055944896			94133044350			102092591220			93470479
			CA 13225501752			72953635167			72953635167			433501722464			32453706031			5923965985
		CATEGORIA X - ACQUISIZIONE DI IMMOBILIZI- ZIONI TECNICHE	CA 290172629			802570976			802570976			177936082			258185809			27924033
			CA 195503000			249348568			249348568			1154038747			1407987315			54702483
			CA 412200000			1051063664			1051063664			2938007729			5989873412			306114516
		CATEGORIA XI - SPESE IN CONCESSIONE DEL- LO STATO O DA ALTRI ENTI PUBBLICI	CA 10747249			532013744			532013744			1448064501			1974678042			---
			CA 460000000			500339001			500339001			442709478			119543174			3204231523
			CA 280000000			1034852645			1034852645			2135373779			317422642			464147350
		CATEGORIA XII - PARTECIPAZIONE E ACQUI- STI DI VALORI MOBILIARI	CA 510000000			510000000			510000000			---			510000000			---
			CA 500000000			495791134			495791134			1242600000			4497791134			12202814
			CA 360000000			374721136			374721136			1242600000			503271136			175202814
		CATEGORIA XIII - CONCESSIONE DI CREDITI PERMANENTI E ANTICIPAZIONI	CA 101000000			---			---			---			---			101000000
			CA 101000000			---			---			---			---			101000000
		CATEGORIA XIV - IMMOBILIZI ANTICIPATE E SIMILARI AL FIDUCIARIO SUPERIORE (CASSA DI VAL SEPARATI)	CA 1709154032			9224850639			9224850639			2447444150			1205179516			434344034
			CA 460000000			35007079			35007079			417490121			800000000			---
			CA 120000000			1360455845			1360455845			3845970671			2705179516			294161454







XII LEGISLATURA - DISEGNI DI LEGGE E RELAZIONI - DOCUMENTI

CONTO CONSUNTIVO

ESERCIZIO 1974 - Spesa	DENOMINAZIONE	STANZIAMENTI D'IMPEGNO DI BILANCIO			N. DI IMPEGNI ALLO SVOLGIMENTO	NECESSARI PAGAMENTI			RESIDUI DA IMPIEGARE			ACCEPIMENTI IMPIEGATI			MAGGIORI O MINORI ENTRATE, MINORI RESIDUI O ECONOMIE			
		RS	CP	CS		RESIDUI (R)	COMPETENZA (M)	CASSA (C)	RESIDUI (R)	COMPETENZA (M)	CASSA (C)	RESIDUI (R.C.D.)	COMPETENZA (M.I.U.)	CASSA (C)	RESIDUI (R.A.A.Q.)	COMPETENZA (M.B.M.)	CASSA (P.O.Q.)	
	SEZIONE III - BONIFICA																	
	CATEGORIA IX - ACQUISIZIONE PENI DI USO DUREVOLE E OPERE IMMOBILIZZAZIONI TECNICHE																	
		150743093	237741600	150741600		597458580	190454384	338928700	1137474570	170100457								
		237741600	150741600			673508020	666043213	207466450	475450109	522486400								
		150741600				6437043213		14604151500	1813114763	1184067378								
	CATEGORIA X - ACQUISIZIONI DI IMMOBILIZAZIONI TECNICHE																	
		250198207	229531858	2635031858		709434217	704639211	273964400	984603013	267794594								
		229531858	2635031858			23423670	23423670	240914320	1264333998	32293960								
		2635031858				732533883		8513683720	224735609	3902775074								
	CATEGORIA XI - OPERE IN CONCESSIONE DEL LO STATO E DA ALTRI ENTI PUBBLICI																	
	TOTALE SEZIONE III	143074300	2176350458	2176350458		699894900	699894900	560225700	13364148181	1963793119								
		2176350458				700004300	700004300	781977893	8013758193	557764200								
		2176350458				739509100	739509100	12978033274	20379034374	1374365130								
	TOTALE TITOLO I	275371519	1420914107	1420914107		822156072	822156072	17527550493	737476674771	100377725								
		1420914107				348949997	348949997	10373506007	12911426034	7584074039								
		1420914107				1015310374	1015310374	28201947007	36659271012	12190042407								

XII LEGISLATURA - DISEGNI DI LEGGE E RELAZIONI - DOCUMENTI

CONTO CONSUNTIVO

ESERCIZIO 1987 - 1988	CAP. ART.	DENOMINAZIONE	RISORSE DI FINANZIAMENTO			RISORSE DI IMPIEGNO			MAGGIORI O MINORI ENTRATE, MINORI RESIDUI O ECONOMIE
			PS	CP	CS	PS	CP	CS	
			RESIDUI (A)	COMPETENZA (B)	CASSA (C)	RESIDUI (A)	COMPETENZA (B)	CASSA (C)	P - A - B
			M. DI RIFORMA			M. DI RIFORMA			P - O - M
			M. DI RIFORMA			M. DI RIFORMA			P - O - Q
		TITOLO II							
		SEZIONE I - ATTIVAZIONE							
		PS	45.402.000,00			7.702.000,00			1.326.474,54
		CP	15.411.353,64			1.458.733,33			3.983.453,33
		CS	19.449.730,81			9.229.000,00			10.420.107,00
		T							
		SEZIONE II - RIFORMA AGRARIA							
		PS	5104.662,96			179.520,62			35.909.204,67
		CP	33150000,00			891.854,67			430.660,22
		CS	50000000,00			188.439,74			281.412,75
		T							
		SEZIONE III - BONIFICA							
		PS	1.330.430,00			60.989,00			19.079,19
		CP	857.554,58			70.000,00			4.376,00
		CS	311.150,42			73.000,00			1.374.305,50
		T							
		TOTALE TITOLO II							
		PS	2.352.485,16			820.110,62			1.400.737,92
		CP	160.910.410,20			1.537.920,97			3.684.074,50
		CS	22.354.223,39			1.015.824,36			12.190.922,45
		T							







**ENTE REGIONALE DI SVILUPPO AGRICOLO IN SICILIA  
(E.S.A.)**

**ESERCIZIO 1990**

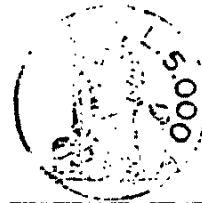





RELAZIONE DEL CONSIGLIO D'AMMINISTRAZIONE



## XII LEGISLATURA - DISEGNI DI LEGGE E RELAZIONI - DOCUMENTI



ENTE DI SVILUPPO AGRICOLO

DELIBERAZIONE N. 315 /C.A.

OGGETTO: Approvazione bilancio consuntivo per l'esercizio finanziario 1990 (1° gennaio - 31 dicembre 1990).

L'anno millenovecentonovantuno, il giorno due del mese di luglio in Palermo.

## IL CONSIGLIO DI AMMINISTRAZIONE

Con l'intervento dei componenti:

On.le Vincenzo Di Caro Presidente, Ing. Campo Filippo, Sig. Capraro Liborio, Dr. Centorbi Salvatore, Ing. Di Betta Emanuele, Dr. Geraci Angelo, Rag. Giambalvo Italo, Sig. Misuraca Filippo, Sen. Riggio Antonino, Dr. Vitaliti Francesco e con voto consultivo il Sig. Carbone Francesco, Sig. Pecoraro Salvatore.

Sono assenti giustificati l'On.le Iocolano Paolo Vice Presidente, Dr. Gioia Giuseppe, Dr. Impastato Stefano, Dr. Sforza F.eco Saverio, Sig. Natoli Tino Santo, Dr. Zinna Salvatore, Dr. D'Asero Antonino.

Partecipa alla seduta con voto consultivo il Direttore Generale f.f.: Dr. Ignazio Palazzo.

Assistono i componenti il Collegio dei Revisori:

Dr. Mancino Giuseppe, Dr. Vitale Natale, Dr. Podale Salvatore.

Assiste il Magistrato della Corte dei Conti: Dr. Fichera Michele.

VISTA la L.R. 10/8/1965 n.21:

VISTO lo Statuto dell'Ente approvato con D.P.R.S. del 21/01/19

Copia conforme all'Originale  
 IL CAPO D'AMMINISTRAZIONE GENERALE  
 (Rag. Giambalvo Italo)

XII LEGISLATURA - DISEGNI DI LEGGE E RELAZIONI - DOCUMENTI

66 n.108/A reg.to alla Corte dei Conti il 13/8/1966, reg.1 -

agl.75;

VISTA la L.R. del 14/9/1979 n.212;

VISTO il D.P.R.S. n.130 del 16/12/1985;

VISTO il D.P.R.S. n.17 del 6/2/1986;

VISTA la nota della Corte dei Conti n.5687/701 dell'1/4/1986;

VISTA la nota della Corte dei Conti n.12751/201 del 18/9/1987;

VISTO il D.P.R.S. n.279/88 del 22/12/1988;

VISTO il D.P.R.S. n.25/89 del 9/2/1989;

VISTO il bilancio consuntivo dell'Ente per l'esercizio 1990

che si riassume nelle seguenti risultanze:

PARTE 1°

ENTRATE

Titolo 1° - Entrate derivanti da tra-

sferimenti correnti

f. 175.500.000,000

Titolo 2° - Altre entrate

f. 4.301.761,788

Titolo 3° - Entrate per alienazione

di beni patrimoniali e

risossione crediti

f. 80.413,888

Titolo 4° - Entrate derivanti da tra-

sferimenti in c/capitale

f. 367.595,059

Titolo 5° - Accensione di prestiti

P.M.

Titolo 6° - Partite di giro

f. 22.851.041,978

Totale

f. 203.100.812,693

PARTE 2°

SPESE

Titolo 1° - Spese correnti

f. 88.660.478,763

Copia conforme all'Originale  
 DIREZIONE GENERALE  
 (Aut. Min. Int. 1/10/80)

XII LEGISLATURA - DISEGNI DI LEGGE E RELAZIONI - DOCUMENTI

Titolo 2° - Spese in c/capitale	£. 111.201.422.698
Titolo 3° - Estinzione di mutui e anticipazioni	£. P.N.
Titolo 4° - Partite di Giro	£. 22.851.041.978
<b>Totale</b>	<b>£. 222.712.943.439</b>

VISTA la relazione del Collegio dei Revisori dei Conti governabile n. 216 del 29/06/1991

all'Unanimità **DELIBERA**

- di approvare il bilancio consuntivo dell'Ente di Sviluppo Agricolo in Sicilia per l'esercizio 1990 (01/01 - 31/12/1990) comprensivo degli elenchi dei Residui attivi e passivi al 31 dicembre 1990 e dei Residui attivi al 31/12/1990 classificati ai sensi dell'art.263 del R.D. 23/05/1924, n.827, del proposito della situazione amministrativa che presenta un avanzo di amministrazione di f.64.632.774.825, della situazione patrimoniale che presenta attività per f.443.100.476.653 e passività per f.312.667.561.577= e del Conto Economico che presenta un avanzo economico di f.86.069.315.858=.

- La presente deliberazione sarà inviata all'Assessorato Agricoltura e Foreste a norma delle vigenti disposizioni.


COPIA CONFERITA all'Originale  
 COLLEGGIO DEI REVISORI DEI CONTI GOVERNABILI  
 (Ricevuto il 10/07/1991)

CON


ALE

IL PRESIDENTE

(Luca Vincenzo Di Caro)



(On.le Vincenzo Di Caro)





## ENTE DI SVILUPPO AGRICOLO

P A L E R M O

## RELAZIONE AL BILANCIO CONSUNTIVO PER


L'ESERCIZIO 1990

(1 GENNAIO - 31 DICEMBRE 1990)

Il bilancio consuntivo dell'esercizio 1990 è stato compilato secondo lo schema allegato al D.P.R. n.ro 696 del 18 dicembre 1979 pubblicato nella Gazzetta Ufficiale della Repubblica Italiana n.18 del 19 Gennaio 1980.

Esaminando dettagliatamente i titoli e le singole categorie di entrata e di spesa della competenza abbiamo le seguenti risultanze:

*La presente relazione è composta di n° 16 pagine ed è conforme all'originale che trovasi agli atti di questo Ente*



XII LEGISLATURA - DISEGNI DI LEGGE E RELAZIONI - DOCUMENTI

- PER LE SPESE -

D E S C R I Z I O N E	PREVISIONE DEFINITIVA	IMPEGNI	PAGAMENTI	RIMASTI DA PAGARE	MAGGIORI (+) O MINORI (-) IMPEGNI
1 Spese correnti	93.059.980.010	88.660.478.763	66.788.579.517	21.871.899.246	- 4.399.501.247
2 Spese in conto capitale	161.102.850.176	111.201.422.698	20.851.515.712	90.349.905.986	- 49.901.427.478
3 Estinzioni di mutui e anticipazioni	P.m.	- - - -	- - - -	- - - -	- - - -
4 Partite di giro	177.280.637.234	22.851.041.978	16.725.775.712	6.125.266.266	- 154.429.595.256
Totale delle spese	431.443.467.420	222.712.943.439	104.365.870.941	118.347.072.498	- 208.730.523.981

N.B.: Nell'elaborato elettronico la previsione definitiva delle partite di giro è maggiorata di f. 825.637.234 in quanto per registrare i maggiori impegni si è dovuto aumentare anche la previsione ed il totale della previsione comprende l'iscrizione dell'avanzo d'amministrazione 1989 definitivo pari a f. 59.164.830.186.



## XII LEGISLATURA - DISEGNI DI LEGGE E RELAZIONI - DOCUMENTI

## - PER LE ENTRATE -

TITOLO	DESCRIZIONE	PREVISIONE DEFINITIVA	ACCERTAMENTI	RISCOSSIONI	RIMASTI DA RISCOUOTERE	MAGGIORI (+) o MINORI (-) ACCERTAMENTI
1	Entrate derivanti da trasfe- rimenti correnti	175.500.000.000	175.500.000.000	- - - -	175.500.000.000	- - - -
2	Altre entrate	3.200.000.000	4.301.761.768	821.229.189	3.480.532.579	+ 1.101.761.768
3	Entrate per alienazione di beni patrimoniali e riscos- sioni crediti	158.000.000	80.413.888	79.413.888	1.000.000	- 77.586.112
4	Entrate derivanti da tra- sferimenti in conto capitale	16.140.000.000	367.595.059	224.314.559	143.280.500	- 15.772.404.941
5	Accensione di prestiti	- - - -	- - - -	- - - -	- - - -	- - - -
6	Partite di giro	177.280.637.234	22.851.041.978	22.082.221.542	768.820.436	- 154.429.595.256
		372.278.637.234	203.100.812.693	23.207.179.178	179.893.633.515	- 169.177.824.541

N.B.: Nell'elaborato elettronico la previsione definitiva delle partite di giro e maggiorata di f.825.637.234, come nella parte "spesa" e l'importo delle riscossioni è maggiore di f.3.962.672.935 per la esistenza di cassa all'1/1/1990.

Il totale della previsione definitiva nell'elaborato elettronico è maggiore di f.59.164.830.186 pari allo importo dell'avanzo d'Amministrazione dell'esercizio 1989.

## XII LEGISLATURA - DISEGNI DI LEGGE E RELAZIONI - DOCUMENTI

Dalle suddette risultanze emerge un disavanzo della gestione di competenza per l'esercizio 1990 come segue:

Accertamenti	£.	203.100.812.693
Impegni	"	<u>222.712.943.439</u>
Disavanzo economico	£.	<u>19.612.130.746</u>

Riesaminando i risultati dalla gestione dei residui e di quelli della competenza si ottiene l'avanzo di Amministrazione così determinato:

Cassa e Banche c/c al 31/12/90	£.	22.001.954.952
Residui attivi al 31/12/1990	"	<u>350.833.357.830</u>
	£.	372.835.312.782
Residui Passivi al 31/12/1990	"	<u>308.202.537.957</u>
Avanzo d'Amministrazione	£.	<u>64.632.774.825</u>

che trova riscontro nella situazione finanziaria come appresso:

Cassa e Banche c/c al 1/1/1990	£.	3.962.672.935
--------------------------------	----	---------------

Entrate in competenze:

£. 23.207.179.178

Entrate in c/residui:

£. 198.723.977.641      £. 221.931.156.819

Spese in c/compet. " 104.365.870.941      £. 225.893.829.754

Spese in c/res. " 99.526.003.861      "203.891.874.802

Saldo cassa al 31/12/1990      £. 22.001.954.952

Saldo cassa al 31/12/1990      £. 22.001.954.952

Residui attivi di competenza:

£. 179.893.633.515

Residui attivi

precedenti:      "170.939.724.315      £. 350.833.357.830

£. 372.835.312.782

a riportare

## XII LEGISLATURA - DISEGNI DI LEGGE E RELAZIONI - DOCUMENTI

Residui passivi di competenza	£. 118.347.072.498	
Residui passivi precedenti	<u>£. 189.855.465.459</u>	<u>£. 308.202.537.957</u>
Avanzo di Amministrazione		<u>£. 64.632.774.825</u>

che viene altresì dimostrato dalle variazioni che l'avanzo di amministrazione precedente ha subito durante la gestione 1990:

Avanzo di amministrazione al 31/12/89	£. 59.164.830.186	
Variazioni positive nei residui passivi	" <u>25.080.076.228</u>	
		£. 84.244.906.414
Variazioni negative nei residui attivi	" 843	
Disavanzo economico competenza 1990	" <u>19.612.130.746</u>	
Avanzo di Amministrazione 1990		<u>£. 64.632.774.825</u>

In merito all'avanzo verificatosi è da dire che a seguito dell'esame dei residui attivi e passivi, in forza della deliberazione n.884/C.A. del 31/12/1988, si è avuto un miglioramento nella gestione dei residui passivi precedenti per lire £.25.080.076.228 di cui £.21.391.393.675 per residui perenti e £.3.688.682.553 per residui insussistenti per mancanza del creditore certo.

---

XII LEGISLATURA - DISEGNI DI LEGGE E RELAZIONI - DOCUMENTI

---

## ANALISI DELLE ENTRATE

Le entrate di competenza, previste per complessive lire f. 371.453.000.000, hanno dato luogo ad accertamenti in lire f. 203.100.812.693 riscossioni in f. 27.169.852.113 e sono rimasti da riscuotere f. 179.893.633.515.

Si sono verificati minori accertamenti pari a f. 168.352.187.307.

Esaminando i singoli titoli di entrata si riscontra quanto segue:

TITOLO I - ENTRATE DERIVANTI DA TRASFERIMENTI CORRENTI

La previsione di f. 175.500.000.000 ai sensi della Legge Regionale 10/08/1965 n. 21 e successive aggiunte e modifiche è stata accertata per intero.

TITOLO II - ALTRE ENTRATECATEGORIA V - Entrate derivanti dalla vendita di beni e dalla prestazione di servizi.

In detta categoria su una previsione di f. 2.615.000.000 si sono accertate f. 2.573.099.143 e rimosse f. 442.813.142, rimaste da riscuotere f. 2.130.286.001 con un minore accertamento di f. 41.900.857=.

CATEGORIA VI - Redditi e Proventi Patrimoniali

In detta categoria su una previsione di f. 112.000.000, si sono accertate f. 1.410.145.835, rimosse f. 59.899.257 con un maggiore accertamento pari a f. 1.298.145.835=

CATEGORIA VII - Poste correttive e compensative di spese correnti.

In detta categoria su una previsione di f. 450.000.000 si sono accertate f. 297.131.120 interamente rimosse con un minore accertamento di f. 152.868.880=

CATEGORIA VIII - Entrate non classificabili in altre voci.

In detta categoria su una previsione di f. 23.000.000= si sono avuti accertamenti pari a f. 21.385.670 interamente rimosse, con un minore accertamento di f. 1.614.330=

---

XII LEGISLATURA - DISEGNI DI LEGGE E RELAZIONI - DOCUMENTI

---

TITOLO III - ENTRATE PER ALIENAZIONE DI BENI PATRIMONIALI E  
RISCOSSIONI DI CREDITI.

Su una previsione complessiva di £.158.000.000, si sono accertate £.80.413.888, rimosse £.79.413.888, con un minore accertamento pari a £.77.586.112=

I maggiori movimenti si sono avuti nelle seguenti categorie:

CATEGORIA IX - Alienazione di immobili e diritti reali.

In detta categoria su una previsione di £.100.000.000, non si è avuto alcun movimento.

CATEGORIA X - Alienazione di immobilizzazioni tecniche.

In detta categoria su una previsione di £.56.000.000 si sono accertate £.79.448.888 con un maggiore accertamento di lire £.23.448.888.

CATEGORIA XI - Realizzo di valori mobiliari.

In detta categoria su una previsione di £.2.000.000, sono state effettuati accertamenti per £.965.000 interamente rimosse, con un minore accertamento di £.1.035.000=

CATEGORIA XII - Riscossioni di Crediti.

In detta categoria non si sono verificati movimenti.

TITOLO IV - ENTRATE DERIVANTI DA TRASFERIMENTI IN C/CAPITALE.

Su detto titolo, su una previsione complessiva di lire £.16.140.000.000, si sono accertate £.367.595.059, rimosse £.224.314.559 rimaste da riscuotere £.143.280.500 con un minore accertamento complessivo di £.15.772.404.941 così composto:

CATEGORIA XIII - Trasferimenti dallo Stato.

In detta categoria non si sono verificati movimenti.

---

XII LEGISLATURA - DISEGNI DI LEGGE E RELAZIONI - DOCUMENTI

---

CATEGORIA XIV - Trasferimenti dalla Regione.

In detta categoria non si sono verificati movimenti.

CATEGORIA XV - Trasferimenti da Comuni e Province.

In detta categoria non si è dato luogo a movimenti.

CATEGORIA XVI - Trasferimenti ed altri Enti del settore Pubblico.

In detta categoria si sono avuti minori accertamenti pari a f.12.872.404.941 su una previsione di f.13.240.000.000, relativamente alle opere in concessione dalla Agenzia Promozionale per lo Sviluppo del Mezzogiorno.

TITOLO V - ACCENSIONE DI PRESTITI.

Non ha dato luogo ad alcun movimento.

TITOLO VI - PARTITE DI GIRO.

Su una previsione complessiva di f.176.455.000.000 si sono accertate f.22.851.041.978, con un minore accertamento di lire f.154.429.595.256 che trova esatta corrispondenza con il maggiore impegno assunto nella parte II spese del Bilancio per cui detti movimenti non influiscono in alcun modo sul risultato economico - finanziario dell'esercizio.

CATEGORIA XIX - Entrate aventi natura di partite di giro.

I maggiori movimenti si sono avuti nei seguenti capitoli: un minore accertamento pari a f.50.000.000 sul rimborso da parte del C.P.D.E.L. degli acconti pensione corrisposti agli ex dipendenti, f.189.604.155 sulle ritenute diverse a carico dipendenti, f.37.000.000 sui depositi cauzionali prestati da terzi, un maggiore accertamento pari a f.38.252.140 sulle ritenute erariali operate ai dipendenti, un minore accertamento di f.150.000.000 sui movimenti bancari un maggiore accertamento sulle ritenute previdenziali ed assistenziali a carico

---

XII LEGISLATURA - DISEGNI DI LEGGE E RELAZIONI - DOCUMENTI

---

dipendenti pari a f.787.385.094, un minore accertamento pari a f.2.396.174.555 sulle riscossioni per c/terzi, un minore accertamento sulle ritenute erariali su redditi di lavoro autonomo pari a f.83.735.324 e un minore accertamento sui rimborsi di anticipazioni varie pari a f.740.757.555, un minore accertamento fra le partite in sospeso pari a f.643.950.271 ed infine un minore accertamento pari a f.47.086.093 sulle riscossioni per c/ dello Stato di annualità relative a terreni assegnati, espropriati ed acquistati.

Naturalmente quanto è stato detto per la parte entrate delle Partite di Giro vale anche per la parte spese delle Partite di Giro, in quanto gli accertamenti di detto Titolo trovano esatta corrispondenza negli impegni assunti nella parte spese dello stesso Titolo.

#### ANALISI DELLE SPESE

Le spese di competenza previste in f.431.443.467.420 hanno dato luogo ad impegni per f.222.712.943.439 di cui pagate f.104.365.870.941 e da pagare f.118.347.072.498 con un minore impegno complessivo di f.208.730.523.981 dovuto al minore impegno nel titolo IV "Partite di Giro" pari a f.154.429.595.256=, che trova esatta corrispondenza in entrata (vedi analisi precedente) ed al minore impegno nelle spese correnti pari a lire f.4.399.501.247 e nelle spese in c/capitale pari a lire f.49.901.427.478=. x

#### TITOLO I - SPESE CORRENTI.

In detto titolo su una previsione di f.93.059.980.010 si sono impegnate f.88.660.478.763 di cui pagate f.66.788.579.517 con un minore impegno di f.4.399.501.247.=

---

XII LEGISLATURA - DISEGNI DI LEGGE E RELAZIONI - DOCUMENTI

---

CATEGORIA I - Spese per gli Organi dell'Ente.

In detta categoria si sono verificate economie pari a lire £.2.000.000 per assegni alla Presidenza, a £.10.295.000 per compensi ai Componenti il Consiglio di Amministrazione, a lire £.32.093.630 per indennità e rimborso spese per missioni ai componenti il Consiglio di Amministrazione e a £.1.180.453 per compensi, indennità e rimborso spese missioni ai Componenti gli Organi di Controllo.

CATEGORIA II - Oneri per il Personale in attività di servizio.

In detta categoria gli impegni che ammontano a £.75.383.152.366= sono inferiori di £.918.740.938 alla previsione definitiva di £.76.301.893.304=.

Si sono realizzate varie economie ed in particolare sul capitolo relativo al lavoro straordinario del personale impiegatizio ed operaio in £.7.065.912, indennità a rimborso spese per infortuni e trasferimenti in £.20.000.000, altri oneri sociali a carico Ente in £.314.223.484, stipendi ed altri assegni al personale per la pulizia in £.90.005.478, stipendi ed altri assegni per il personale addetto agli impianti idrici in £.62.697.100, stipendi ed altri assegni fissi al personale impiegatizio ed operaio, pari a £.129.604.476 ed infine per corsi di formazione professionale pari a £.155.500.000=.

CATEGORIA III - Acquisto di beni e servizi.

In questa categoria su una previsione di £.13.343.932.646= gli impegni assunti sono stati di £.11.771.596.384 di cui pagate £.4.696.865.569 con un minore impegno di £.1.572.336.262= e rimasti da pagare £.11.771.596.384=.

Le maggiori economie si sono realizzate sul capitolo relativo agli acquisti di libri, giornali, ecc. £.5.584.010, per acquisto di materiale di consumo in £.80.706.436, per spese postali, telegrafiche e telefoniche in £.306.742.119, per spese



## XII LEGISLATURA - DISEGNI DI LEGGE E RELAZIONI - DOCUMENTI

e manutenzione automezzi in f.126.761.560, per spese per energia elettrica per riscaldamento in f.21.843.726, per fitto locali e spese condominiali in f.65.074.347, spese varie per la pulizia locali in f.111.253.346, canoni d'acqua per per f.26.461.958, pubblicazioni nella G.U. e quotidiani per f.90.254.116, spese manutenzione ordinaria impianti fissi in f.17.619.207, spese per la manutenzione mobili, macchine ecc. in f.30.650.739, spese con concorsi f.4.453.074, spese per attività divulgative lire f.90.081.535, spese per funzionamento di Comitati e Commissioni f.154.331.983, per spese legali e notarili in f.179.572.598, spese per organizzazione e partecipazione a convegni, mostre, congressi, ecc. f.44.960.255 e per spese di energia elettrica in f.51.949.342, per spese M.O. opere pubbliche f.39.976.946, spese per la redazione della rivista "Sviluppo Agricolo" lire f.40.000.000=.

CATEGORIA IV - Trasferimenti Passivi.

Non c'è stato alcun movimento.

CATEGORIA V - Oneri Finanziari.

In detta categoria su una previsione di f.58.000.000 si sono impegnate f.6.766.192, di cui pagate f.5.148.442, rimaste da pagare f.1.617.750 e con minore impegno pari a f.51.238.808=.

CATEGORIA VI - Oneri Tributari.

In detta categoria su una previsione di f.500.000.000 si sono impegnate f.423.768.075 di cui pagate f.242.324.466 e rimaste da pagare f.181.443.609 con una economia di f.76.231.925.

CATEGORIA VII - Poste correttive e compensative delle entrate correnti.

In questa categoria su una previsione di f.25.000.000 sono state effettuati impegni per f.10.521.900 di cui pagate lire

## XII LEGISLATURA - DISEGNI DI LEGGE E RELAZIONI - DOCUMENTI

£.8.641.350, rimaste da pagare £.1.680.550 con una economia di £.14.478.100=.

CATEGORIA VIII - Spese non classificabili in altre voci.

In questa categoria sulla previsione di £.2.221.154.060= si sono impegnate £.500.242.929 di cui pagate £.109.743.939 rimaste da pagare £.390.498.990 con una economia pari a l i r e £.1.720.911.131, di cui £.1.601.154.060= per il fondo di riserva per la reiscrizione dei residui perenti, e di £.200.000.000= per il fondo di riserva per maggiori spese.

TITOLO II - SPESE IN CONTO CAPITALE.

In detto titolo, suddiviso in tre sezioni, su una previsione complessiva di £.161.102.850.176 sono state impegnate l i r e £.111.201.422.698 di cui pagate £.20.851.515.712 e rimaste da pagare £.90.349.906.986 con una economia complessiva di l i r e £.49.901.427.478, di cui £.47.919.198.536 nella Sezione Attivazione; £.409.444.764 nella Sezione Riforma Agraria e l i r e £.1.572.784.178 nella Sezione Bonifica.

E' da porre in evidenza che l'economia della Sezione Attivazione comprende £.30.350.687.568 relative alla parte del fondo per la reiscrizione di residui perenti, rimaste inutilizzate e £.14.872.404.941 relative alle opere in concessione.

I principali interventi che hanno qualificato la gestione in argomento si sono verificati nei seguenti settori:

Sezione Attivazione

Cat. IX - Acquisizione di beni di uso durevole e opere immobiliari	£. 73.977.352.283
" X - Acquisizione di immobilizzazioni tecniche	" 1.425.021.966
" XI - Opere in concessione dello Stato e da altri Enti pubblici	" 367.595.059
" XII - Partecipazioni ed acquisti di valori immobiliari	" 3.707.614.878



XII LEGISLATURA - DISEGNI DI LEGGE E RELAZIONI - DOCUMENTITITOLO III - ESTINZIONE DI MUTUI E ANTICIPAZIONI.

Non ha avuto alcun movimento.

TITOLO IV - PARTITE DI GIRO.

Per questo titolo vale quanto scritto precedentemente,  
per le entrate (V/ Titolo VI).

- RESIDUI DEI RESIDUI -

La gestione dei residui presenta le seguenti risultanze:

RESIDUI ATTIVI

Esistenza al 1/1/1990	£. 369.663.702.799
Riscossione avvenute nell'esercizio	" 198.723.977.641
Variazioni in meno	" <u>843</u>
Residui attivi al 31/12/90	<u>£. 170.939.724.315</u>

RESIDUI PASSIVI

Esistenza all'1/1/1990	£. 314.461.545.548
Variazione in meno	" <u>25.080.076.228</u>
	£. 289.381.469.320
Pagamenti effettuati nell'esercizio	" <u>99.526.003.861</u>
Residui passivi al 31/12/1990	<u>£. 189.855.465.459</u>

Il prospetto di cui sopra evidenzia che i residui attivi che si tramandano all'esercizio 1991 ammontano a £.170.939.724.315=, mentre i residui passivi che si tramandano all'esercizio 1991 ammontano a £.189.855.465.459, oltre i residui attivi e passivi nascenti dalla competenza 1990.

Fra le variazioni in meno nei residui passivi precedenti sono inclusi £.21.391.393.675 per perenzione, che si reiscriveranno al Cap. 204 = 411 del Bilancio di previsione 1991 insieme a quelli provenienti dagli esercizi precedenti pari a

XII LEGISLATURA - DISEGNI DI LEGGE E RELAZIONI - DOCUMENTI

£.25.804.774.404=.

Inoltre sono stati annullati per insussistenza residui passivi per £.3.688.682.553, in obbedienza a quanto stabilito dalla deliberazione n.884/C.A. del 31/12/1988.

Tali importi fanno parte integrante dell'avanzo di Amministrazione 1990.

RESIDUI ATTIVI PRECEDENTI

I residui attivi precedenti che si tramandano all'esercizio 1991 ammontano quindi a £.170.939.724.315 per cui si può facilmente dedurre che ci sia stato un sensibile miglioramento in detta gestione in quanto sono diminuiti del 54% circa. Difatti la riscossione pari a £.198.723.977.641 si sono maggiormente verificate nei seguenti titoli:

TITOLO I - Entrate per trasferimenti correnti	£. 196.500.000.000
TITOLO II- Altre entrate	" 899.394.394
TITOLO III-Entrate per alienazione beni	=====
TITOLO IV- Entrate derivanti da trasferimenti in c/capitale	" 1.078.259.776
TITOLO VI- Partite di giro	" <u>246.323.471</u>
	<u>£. 198.723.977.641</u> =====

RESIDUI PASSIVI PRECEDENTI

Nell'esercizio a fronte di residui precedenti esistenti al 1° gennaio 1990 in £.314.461.545.548 si sono avuti pagamenti per complessive £.99.526.003.861 e variazioni in meno di lire £.25.080.076.228 per cui sono diminuiti del 40% circa.

I pagamenti effettuati sono:

TITOLO I - Spese correnti	£. 8.019.468.533
TITOLO II - Spese in c/capitale	" 88.871.877.394
TITOLO IV - Partite di giro	" <u>2.634.657.934</u>
	<u>£. 99.526.003.861</u> =====

## XII LEGISLATURA - DISEGNI DI LEGGE E RELAZIONI - DOCUMENTI

Mentre le variazioni in meno pari a f.25.080.076.228 si sono verificate nei seguenti titoli:

TITOLO I - Spese correnti	f. 12.331.008.204
TITOLO II - Spese in c/capitale	" 12.749.068.018
TITOLO IV - Partite di giro	" ----- 6
	f. 25.080.076.228
	=====

Esaminando nel suo complesso la gestione sia di competenza che dei residui precedenti, si riportano all'esercizio 1991 residui attivi per un ammontare di f.350.833.357.830, residui passivi per un ammontare di f.308.202.537.957 ed una esistenza di cassa di f.22.001.954.952.

Oltre all'attività che scaturisce dal conto consuntivo in esame bisogna tenere presente l'attività svolta mediante il sistema del funzionario delegato, con pagamenti complessivi per f.82.104.194.367, a valere sul bilancio della Regione Siciliana.

CONTABILITÀ GENERALE  
IL CAPO OFFICIO  
(Rag. *Antonio Lanzetta*)

IL CAPO SERVIZIO RAGIONERIA  
(Dott. *Andrea Basso*)

IL CAPO SERVIZIO  
(Dott. *Antonio Lanzetta*)

IL PRESIDENTE  
(On.le *Vincenzo Di Caro*)

RELAZIONE DEL COLLEGIO DEI REVISORI





XII LEGISLATURA - DISEGNI DI LEGGE E RELAZIONI - DOCUMENTI



REGIONE SICILIANA

ENTE DI SVILUPPO AGRICOLO

Prot. N. 99

Allegati 1

ARGOMENTO: Trasmissione copia verbale.-

Palermo,

POSTA: E.S.A. - VIA LIBERTÀ, 201 - C.A.P. 90143 PALERMO  
TELEGRAMMI: E.S.A. - PALERMO  
TELEFONO: 825711 P.S.X.  
POSTO TELEX: 810124  
Cod. Fisc. 0020820820

Al SIG. PRESIDENTE  
DELL' E. S. A.  
S E D E

Risposta } e ..... n.  
Seguito } del .....

Si prega di trattare per ogni lettera un solo argomento e indicare nella risposta il numero di protocollo, la sigla che lo segue e la data

Si trasmette, allegata alla presente, copia del verbale di questo Collegio dei revisori dei conti n° 216 del 29/6/1991.-

COLLEGIO DEI REVISORI DEI CONTI  
IL PRESIDENTE

Stamp: REGIONE SICILIANA  
UFFICIO DI GIURISDIZIONE  
LUG 1991

*Il presente verbale è composto di n. 23 fogli ed è conforme all'originale che trovasi agli atti di questo Ente*

Stamp: CONTORELLATO GENERALE  
15/06/1991  
(Reg. Conto Terzo)

- V E R B A L E N° 216 -

L'anno millenovecentonovantuno, il giorno sabato 29 del mese di giugno, alle ore 9,00 in Palermo nella sede centrale dell'E.S.A., Via Libertà n° 203, si riunisce previa convocazione telefonica estesa al Magistrato delegato della Corte dei conti, il Collegio dei revisori dell'Ente di Sviluppo Agricolo per gli adempimenti di competenza ai sensi dell'art. 24 della L.R. 10 Agosto 1965, n° 21 e dell'art. 4 del D.P.R. 9 febbraio 1963, n° 3 in ordine al bilancio consuntivo per l'esercizio 1990 e del rendiconto della gestione separata del Fondo di rotazione relativo allo stesso esercizio.

Sono presenti i Signori :

Dr. Natale	Vitale	-	Revisore
Dr. Giuseppe	Mancino	-	Revisore

Assente giustificato il Presidente Dr. Gerlando Morreale.

Con nota del 25/6/1991, prot. n°2302, il Presidente dello E.S.A. ha trasmesso il bilancio consuntivo dell'esercizio finanziario 1990 con gli allegati previsti dalle vigenti disposizioni ad eccezione dell'elenco delle partecipazioni azionarie con l'indicazione del valore delle stesse in relazione ai risultati di gestione conseguiti alla chiusura dell'esercizio 1990 dalle medesime aziende partecipate. Tale elenco con l'indicazione dei singoli valori di partecipazione è quanto mai indispensabile ai fini del confronto con il valore complessivo in l. 24.421.406.152 riportato nella situazione patrimoniale al 31/12/1990.



---

XII LEGISLATURA - DISEGNI DI LEGGE E RELAZIONI - DOCUMENTI

---

Per quanto riguarda il rendiconto esercizio 1990 della gestione separata del Fondo di rotazione, la relativa documentazione risulta trasmessa a questo Collegio con la nota presidenziale n° 3440 del 22 giugno 1991.

Il Collegio esaminati i predetti documenti procede alla stesura della seguente relazione.


--- ° ---

"RELAZIONE DEL COLLEGIO DEI REVISORI DEI CONTI AL BILANCIO CONSUNTIVO DELL' ENTE DI SVILUPPO AGRICOLO PER L'ESERCIZIO 1990 NONCHE' AL RENDICONTO ANNUALE SULLA GESTIONE SEPRRATA DEL FONDO DI ROTAZIONE EX ART. 14 DELLA L.R. 12 MAGGIO 1959, N° 21"

- Bilancio consuntivo dell'E.S.A. esercizio 1990 -

Si da conferma che la struttura del bilancio consuntivo dell'Ente per l'esercizio 1990 non presenta elementi di novità rispetto alla impostazione seguita nei precedenti esercizi finanziari e rispecchia lo schema allegato al D.P.R. 18/12/1979 n° 696.-

Sia per le entrate che per le uscite i valori di bilancio sono condensati ed espressi nei prospetti che seguono:



## XII LEGISLATURA - DISEGNI DI LEGGE E RELAZIONI - DOCUMENTI

- PER LE ENTRATE -

it.	D E S C R I Z I O N E	PREVISIONE DEFINITIVA	ACCERTAMENTI	RISCOSSIONI	RIMASTI DA RISCUOTERE	MAGGIORI (+) O MINORI (-) ACCERTAMENTI
1°	Entrate derivanti da trasferimenti correnti	175.500.000.000	175.500.000.000	---	175.500.000.000	---
2°	Altre entrate	3.200.000.000	4.301.761.768	821.229.189	3.480.532.579	1.101.761.7
3°	Entrate per alienazione di beni patri- moniali e riscossione di crediti	158.000.000	80.413.888	79.413.888	1.000.000	77.586.1
4°	Entrate derivanti da trasferimenti in conto capitale	16.140.000.000	367.595.059	224.314.559	143.280.500	15.772.404.9
5°	Accensione di prestiti	---	---	---	---	---
6°	Partite di giro	177.280.637.234	22.851.041.978	22.062.221.542	768.820.436	154.429.595.2
	Totale	372.278.637.234	203.100.812.693	23.207.179.178	179.893.633.515	169.177.824.5

## XII LEGISLATURA - DISEGNI DI LEGGE E RELAZIONI - DOCUMENTI

- PER LE SPESE -

it.	D E S C R I Z I O N E	PREVISIONE DEFINITIVA	IMPEGNI	PAGAMENTI	RIMASTI DA PAGARE	MAGGIORI (+) O MINORI (-) IMPEGNI
1*	Spese correnti	93.059.980.010	88.660.478.763	66.788.579.517	21.871.899.246	4.399.501.24
2*	Spese in conto capitale	161.102.850.176	111.201.422.698	20.851.515.712	90.349.906.986	49.901.427.47
3*	Estinzioni di mutui o anticipazioni					
4*	Partite di giro	177.280.637.234	22.851.041.978	16.725.775.712	6.125.266.266	54.429.595.25
	Totale	431.443.467.420	222.712.943.439	104.365.870.941	118.347.072.498	208.730.523.98

XII LEGISLATURA - DISEGNI DI LEGGE E RELAZIONI - DOCUMENTI

I dati complessivi della gestione finanziaria evidenziano un disavanzo di competenza di L. 19.612.130.746 così determinato :


Entrate accertate . . . . .	L. 203.100.812.693
Spese impegnate . . . . .	" 222.712.943.439
Disavanzo finanziario di esercizio . . . .	<u>L. 19.612.130.746</u>

Tale disavanzo, però, non è reale in quanto tra le spese impegnate rientrano quelle finanziate con l'utilizzo dell'avanzo di amministrazione di L. 59.164.830.186 effettivamente determinato alla chiusura dell'esercizio 1989.

Analisi delle entrate

Durante l'esercizio sono stati effettuati accertamenti per L. 203.100.812.693 pari al 54,55% delle previsioni e riscossioni per L. 23.207.179.178 pari all'11,42% degli accertamenti. Solo per il titolo II (altre entrate) si è avuto un maggiore accertamento di L. 1.101.761.768, mentre per i titoli III - IV e VI gli accertamenti sono stati inferiori alle previsioni specie per quanto riguarda le partite di giro il cui ammontare da portare in diminuzione è stato determinato alla chiusura dell'esercizio in L. 154.429.595.256.

Tra le somme rimaste da riscuotere, si evidenzia, quella di L. 175.500.000.000 dovuta alla Regione Siciliana ai sensi della L.R. 18/8/1965, n. 21 e successive modificazioni.



---

**XII LEGISLATURA - DISEGNI DI LEGGE E RELAZIONI - DOCUMENTI**

---

**Analisi delle spese**

Nell'esercizio 1990 risultano assunti impegni per l i r e 222.712.943.439 di importo minore,rispetto alla previsione,di £. 208.730.523.981.-

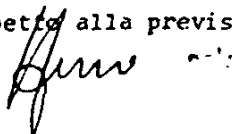
Per quanto riguarda i pagamenti, risultano per spese correnti erogati £. 66.788.579.517, corrispondenti al 75,33% degli impegni; i pagamenti per spese in conto capitale, ammontano complessivamente a £. 20.851.515.712, vale a dire il 18,75% degli impegni. Rispetto alla situazione dell'esercizio 1989, si nota un progressivo ma modesto incremento nella capacità di spesa dell'Ente che interessa principalmente le spese di investimento.

Le minori entrate ed uscite accertate ed impegnate rispetto alle previsioni sono in massima parte e per la considerevole cifra di £. 154.429.595.256 riferite alle partite di giro. Essendo ormai ricorrente un tale notevole squilibrio si rinnova l'auspicio che per l'avvenire le previsioni afferenti tali partite vengano determinate con maggiore aderenza alla probabile realtà gestionale.

Con riferimento alle singole categorie, le spese correnti presentano le seguenti risultanze:

Categ. I<sup>^</sup> - Spese per gli Organi dell'Ente. Si sono realizzate economie per £.45.569.083 rispetto alla previsione di £.610.000.000;

Categ. II<sup>^</sup> - Oneri per il personale in attività di servizio. Si sono avuti minori impegni per £. 918.740.938 rispetto alla previsione definitiva di £.76.301.893.304.



## XII LEGISLATURA - DISEGNI DI LEGGE E RELAZIONI - DOCUMENTI

Cat. III<sup>^</sup> - Acquisti di beni e servizi. Anche in questa categoria si è realizzata una sostanziale economia pari a £. 1.572.336.262 su una previsione di £.13.343.932.646, dovuta principalmente a sopravvalutazione della previsione su alcuni capitoli (acquisto materiale di consumo, spese postali, manutenzione mezzi di trasporto, fitto locali, organizzazione e partecipazione a convegni, mostre etc.);

Cat. V<sup>^</sup>-VI<sup>^</sup>-VII<sup>^</sup>-VIII<sup>^</sup> - Si sono realizzate economie per lire 51.233.808 per oneri finanziari (Cat.V<sup>^</sup>), per lire 76.231.925 per oneri tributari (Cat.VI<sup>^</sup>), per £.14.478.100 per poste correttive e compensative delle entrate (Cat. VII<sup>^</sup>) e £. 1.720.911.131 per spese non classificabili (Cat. VIII<sup>^</sup>) sostanzialmente riferibili al fondo di riserva per la reiscrizione dei residui perenti di parte corrente £. 1.601.154.160 e £. 119.757.071 a spese per liti ed arbitraggi.

Con riferimento alla tre sezioni in cui è suddiviso il titolo II - Conto capitale - le spese presentano le seguenti risultanze :

Sezione I<sup>^</sup> - Attivazione

Su una previsione di £. 140.102.472.722 Sono state impegnate £. 92.183.274.186, con una economia di £. 47.919.198.536 di cui £. 30.350.687.568 rappresentati dal fondo per la reiscrizione residui perenti rimasto inutilizzato. I pagamenti risultano in £. 19.604.705.855 mentre restano da pagare £. 72.578.568.331.



---

XII LEGISLATURA - DISEGNI DI LEGGE E RELAZIONI - DOCUMENTI

---

Sezione II<sup>^</sup> - Riforma Agraria

Su una previsione di £. 3.200.000.000 sono state impegnate £. 2.790.555.236 con una economia di £. 409.444.764. I pagamenti risultano in £. 88.253.373, mentre restano da pagare lire 2.702.301.863.

Sezione III<sup>^</sup> - Bonifica

Sulla previsione di £. 17.800.377.454 sono state impegnate £. 16.227.593.276, con una economia di £. 1.572.784.178. I pagamenti eseguiti ammontano a £. 1.158.556.484, mentre restano da pagare £. 15.069.036.792.

L'esame dei dati sopra indicati conduce a considerare, così come per le partite di giro, che anche per le spese correnti e per quelle in conto capitale l'economia di esercizio accertata è di considerevole importo. Per la precisazione: lire 4.399.501.247 per le spese correnti e £. 49.901.427.478 per le spese in conto capitale cifra quest'ultima che è pari al 30,97% delle somme previste.

Se si tiene conto, poi, che i pagamenti eseguiti nell'anno 1990 sono pari al 18,75% delle somme impegnate ne discende, come facilmente è intuibile, che l'attività d'investimento per la realizzazione dei fini per cui l'Ente è istituito e retto è ben poca cosa se si considerano le attese di tutto il settore agricolo regionale.



XII LEGISLATURA - DISEGNI DI LEGGE E RELAZIONI - DOCUMENTIGESTIONE DEI RESIDUI

La gestione dei residui al 31/12/1990 presenta i seguenti movimenti:

<u>Residui attivi -</u>	
Consistenza all'inizio dell'esercizio	£. 369.663.702.799
Riscossioni	" <u>198.723.977.641</u>
Residui attivi al 31/12/1990	£. 170.939.725.158
Rimasti da riscuotere nella gestione di competenza	" <u>179.893.633.515</u>
Totale residui attivi che si trasferiscono all'esercizio 1991	£. <u>350.833.358.673</u> =====

Il dato sopra esposto è comprensivo di £. 334.500 milioni riferito alla mancata riscossione per l'esercizio 1990 e precedenti del "contributo per l'attuazione dei compiti istituzionali dell'Ente" da parte dell'Amministrazione regionale.

Della differenza pari a £. 16.333.358.673, in base all'elenco dettagliato dei residui attivi e della classificazione degli stessi ai sensi dell'art. 263 del R.D. 23 maggio 1924, n.827, sono da ritenersi di dubbia e difficile esazione ed assolutamente inesigibili rispettivamente le somme di £. 1.456.782.823 e £. 1.478.675 per gli anni 1988 e precedenti.

Le somme riconosciute di dubbia e difficile esazione sono in massima parte e per £. 1.359.723.709 riferite a crediti che



---

XII LEGISLATURA - DISEGNI DI LEGGE E RELAZIONI - DOCUMENTI

---

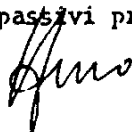
si dovrebbero riscuotere per pagamenti effettuati per conto terzi (Regione siciliana, Consorzi ed altri enti) e di provenienza dall'esercizio 1978 e seguenti.

Nel dare atto della presentazione dell'elenco dettagliato da cui si rilevano tutti i crediti vantati e distinti analiticamente per capitoli di entrata, tuttavia si osserva che l'elaborato andava completato distinguendo pure analiticamente i crediti per i quali la riscossione è ritenuta dubbia e difficile e ciò per consentire una valutazione sulla dichiarata qualificazione.

RESIDUI PASSIVI

Residui passivi all'inizio dell'esercizio	£. 314.461.545.548
Variatione in diminuzione	" <u>25.080.076.228</u>
Consistenza finale	£. 289.381.469.320
pagamenti	" <u>99.526.003.861</u>
Residui passivi al 31/12/1990	£. 189.855.465.459
Somme rimaste da pagare nella gestione di competenza	" <u>118.347.072.498</u>
Totale dei residui passivi che si trasferiscono all'esercizio 1991	£. <u>308.202.537.957</u>

I dati sopra esposti evidenziano che la situazione dei residui passivi presenta ancora una notevole consistenza malgra-




## XII LEGISLATURA - DISEGNI DI LEGGE E RELAZIONI - DOCUMENTI

do sia stata effettuata la eliminazione di quelle partite considerate perenti per £. 47.196.168.079 e di quelle dichiarate insussistenti per £. 3.688.682.553 e con la motivazione di cui alla delibera del C.A. n° 884 del 21/12/1988 (totale lire e 50.884.850.632). Si fa presente che con tale delibera di massima si disponeva di procedere al riaccertamento dei residui attivi e passivi al 31/12/1988 al fine di eliminare dal bilancio le partite a fronte delle quali non risultasse un debitore o un creditore certo. A tale delibera che limitava il suo intervento fino al 31/12/88 doveva ovviamente seguire un successivo atto deliberativo che indicasse i motivi per i quali si era pervenuto ora alla cancellazione delle singole partite per l'importo globale di lire e 3.688.682.553, delibera che in pratica non risulta essere mai stata adottata.

Il dato relativo ai residui del conto capitale mette in evidenza la cronicità della lentezza nella realizzazione degli interventi programmatici.

Significativi sono infatti i dati relativi ai capitoli 253, 257 e 266 per i quali rispettivamente, per gli esercizi precedenti al 1990, risultano pagamenti per £. 1.818.094.998 a fronte di una consistenza al 1° gennaio 1990 di £. 4.944.045.636, pagamenti per £. 51.592.353.849 a fronte di £. 210.979.992.956 e lire 5.048.310.068 a fronte di £. 14.337.676.094.

C. 

## XII LEGISLATURA - DISEGNI DI LEGGE E RELAZIONI - DOCUMENTI

GESTIONE DI CASSA

La gestione di cassa presenta i seguenti movimenti :

Consistenza di cassa e banche c/c :

All'1/1/1990 £. 3.962.672.335

Somme riscosse :

in c/competenze £. 23.207.179.178

in c/residui " 198.723.977.641 " 221.931.156.819

Totale £. 225.893.829.154

Somme pagate :

in c/competenze £. 104.365.870.941

in c/residui " 99.526.003.861 " 203.891.874.802

Consistenza di cassa e banche c/c al 31/12/90 £. 22.001.954.952  
=====

RISULTATO DI GESTIONE

La gestione dell'esercizio 1990 si conclude con un avanzo di amministrazione di £. 64.632.774.825 così determinato :

Cassa al 31/12/1990 £. 22.001.954.952

Residui attivi :

di competenza £. 179.893.633.515

di eserc.precedenti " 170.939.724.315 " 350.883.357.830

Totale £. 372.835.312.782


Residui passivi :

di competenza £. 118.347.072.498

di eserc.precedenti " 189.855.465.459 " 308.202.537.957

Avanzo di amministrazione

£. 64.632.774.825  
=====



XII LEGISLATURA - DISEGNI DI LEGGE E RELAZIONI - DOCUMENTICONTO ECONOMICO

Il conto economico compilato dall'Ente presenta tra la somma algebrica del dare e dell'avere un risultato positivo di £. 86.069.315.858.

A differenza degli esercizi precedenti questa volta il conto economico evidenzia nella parte II i valori dei componenti che non danno luogo a movimenti finanziari (ratei attivi e passivi, ammortamenti e deperimenti, accantonamenti al fondo indennità anzianità al personale). Su tali valori il Collegio manifesta perplessità poichè a tutt'oggi non sembra che siano compilati ed aggiornati i libri di consistenza per i beni immobili ed inventariali per quanto concerne gli automezzi, gli impianti, i macchinari e mobili d'ufficio.

SITUAZIONE PATRIMONIALE

Per quanto riguarda la situazione patrimoniale, è stato prodotto un prospetto - situazione patrimoniale al 31/12/1990 - riportante i seguenti dati finali :

Totale attività	£. 443.100.476.653
Totale passività	<u>" 312.667.561.577</u>
Patrimonio netto	<u>£. 130.432.915.076</u> <u>=====</u>

Rispetto all'esercizio precedente il patrimonio ha subito un incremento pari a £. 6.725.628.611 aumentando, quindi, la sostanza netta da £. 123.707.286.465 a £. 130.432.915.076.-

Al riguardo resta da considerare, come già fatto presente nelle relazioni su precedenti conti consuntivi (v. verbale



## XII LEGISLATURA - DISEGNI DI LEGGE E RELAZIONI - DOCUMENTI


100, 128 e n° 166) che i dati di cui al prospetto in questione, traggono da rilevamenti su scritture finanziarie e non anche da scritture inventariali regolarmente tenute ed aggiornate per le quali il Collegio ha più volte sollecitato, senza alcun esito, un riordino con la istituzione di un nuovo libro di inventari.-

Nel dare atto che i dati di consuntivo relativi alla gestione finanziaria trovano esatta rispondenza con le scritture contabili, il Collegio dei revisori ritiene di non dovere ripetere le osservazioni mosse nell'esercizio dell'attività di riscontro seguita attraverso la partecipazione alle sedute del Consiglio di amministrazione e del Comitato esecutivo, il controllo degli atti, le verifiche di cassa e le rilevazioni periodiche, in quanto già espresse negli appositi verbali e relazioni trimestrali.

Dall'analisi dei risultati conseguiti nell'esercizio finanziario in esame, devesi ancora rilevare che ad una normale gestione delle spese correnti non si contrappone sufficiente attività per quanto riguarda le spese in conto capitale.

Le percentuali che seguono evidenziano quanto sopra riportato :

<u>Spesa di competenza</u>	Impegni/stanzamenti	Pagamenti/impegni
parte corrente	95,27%	75,33
parte C/capitale	69,02	18,75



<u>Residui</u>	Pagamenti/resti impegni
parte corrente	39,33%
parte c/capitale	31,18%

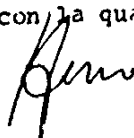
L'attività istituzionalmente più rilevante nel settore attivazione esprime la percentuale del 21,26% nella competenza (residui che si riportano £.72.578.568.334) e del 31,41% per i residui (resti impegni che si riportano £. 174.905.253.177) indicati questi di insufficiente capacità realizzatrice.

Analoga situazione si rileva per quanto riguarda il settore della bonifica dove i pagamenti hanno registrato un tasso del 18,75% rispetto agli impegni ed il tasso del 32,64 per quanto attiene ai residui.

Quale naturale conseguenza di quanto sopra esposto è il permanere della rilevante massa di residui passivi che ascendono a £. 308.202.537.964.-

Da quanto emerge deve riconfermarsi il giudizio già espresso nelle precedenti relazioni in ordine alle cause della insufficiente attività erogatrice, dipendente non soltanto, dalla situazione di ulteriore decremento delle strutture amministrative e tecniche dell'Ente, ma, principalmente, dai tempi tecnici per la realizzazione delle opere che, come è noto, vengono normalmente affidate, per la loro esecuzione, ad altri Enti.

A completamento il Collegio prende in esame lo schema di delibera con la quale si propone una diversa utilizzazione del





## XII LEGISLATURA - DISEGNI DI LEGGE E RELAZIONI - DOCUMENTI

l'avanzo di amministrazione definitivamente accertato alla chiusura dell'esercizio finanziario 1990 in £. 64.632.774.825 rispetto a quello presunto di £. 68.400.000.000 deliberato ed utilizzato in sede di approvazione del bilancio di previsione esercizio 1991.

Lo schema di delibera prevede:

- al cap. 204 un aumento di stanziamento di £. +	335.006.800
- al cap. 26 un aumento di stanziamento di £. +	180.000.000
- al cap. 257 un aumento di stanziamento di £. +	1.256.606.746
- al cap. 411 una variazione in diminuz. di £. -	<u>5.538.838.721</u>
Totale	<u>£. - 3.767.225.175</u>

La variazione in diminuzione determinata in £. 3.767.225.175 è pari alla differenza in meno dell'avanzo presunto e quello definitivamente accertato.

L'operazione contabile così come esposta nello schema di delibera appare nei suoi valori correttamente eseguita.

Copia di



## XII LEGISLATURA - DISEGNI DI LEGGE E RELAZIONI - DOCUMENTI

RENDICONTO ESERCIZIO 1990 DELLA GESTIONE SEPARATA DEL FONDO DI  
ROTAZIONE EX ART. 14 DELLA L.R. 12 MAGGIO 1959, N° 21.-

L'attività istituzionale del Fondo di rotazione a gestione separata dell'E.S.A. nell'anno 1990 si esprime nei dati che seguono :

- Le domande presentate nel corso dell'esercizio 1990 sono state n. 813 contro le 1.676 del precedente esercizio, così distinte per motivazione di finanziamento:

- per conduzione	n° 283	£. 1.926.750.000
- per acquisto animali	" 496	" 12.646.670.000
- per acquisto macchine agricole "	31	" 624.340.000
- per miglioramenti fondiari	" 3	" 131.300.000
	<u>n° 813</u>	<u>£. 15.329.060.000</u>

Le operazioni debiliberate dal Comitato di gestione del Fondo nell'anno 1990 sono state invece, incluse alcune domande non evase nell'anno precedente, n° 827 distinte per motivazione di finanziamento come appresso :

- Per conduzione	n° 292	£. 1.667.680.000
- per acquisto animali	" 483	" 10.714.220.000
- per acquisto macchine agricole "	52	" 867.168.700
	<u>n° 827</u>	<u>£. 13.249.068.700</u>

Si evidenzia che rispetto al 1989 le domande presentate nell'anno 1990 sono diminuite di circa il 50% specie nell'ambito delle richieste di fondi che riguarda la conduzione.

I saldi finali dei conti riportati nel conto patrimoniale al 31/12/1990 sono i seguenti :



## XII LEGISLATURA - DISEGNI DI LEGGE E RELAZIONI - DOCUMENTI


ATTIVITA'

Banco di Sicilia - Agenzia n° 10	£. 50.410.386.713
Mobili, arredi e macchine d'ufficio	" 587.913.452
Materiale bibliografico	" 259.381
Automezzi	" 40.153.580
Gruppo di continuità	" 24.395.000
Crediti diversi	" 1.037.788.620
Portafogli effetti	" 61.509.079.696
Effetti in sofferenza	" 21.513.472.105
Effetti all'incasso	" <u>1.990.954.800</u>
Totale attività	£. <u>137.114.403.347</u>

PASSIVITA'

Apporti Regione Siciliana	£. 114.246.019.226
Contributo E.S.A.	" 745.445.000
Proventi vendita ex azienda Polizzello	" 25.979.565
Fondo ammortamento	" 592.504.893
Fondo svalutazione crediti	" 1.680.608.123
Competenze esercizi futuri	" 9.888.835.594
Debito verso E.S.A.	" 1.600.000.000
Creditori diversi	" 119.487.027
Partite da regolare	" <u>5.174.539.837</u>
Totale passività	£. 134.073.419.265
Risultato gestione 1990	" <u>3.040.984.082</u>
Totale a pareggio	£. <u>137.114.403.347</u>

Nel conto di cassa relativo al numerario depositato pres-

Di. 1. 1. 

## XII LEGISLATURA - DISEGNI DI LEGGE E RELAZIONI - DOCUMENTI

so il tesoriere del Fondo, Banco di Sicilia Ag. 10 (c/c 2110-692 - 140), risultano i seguenti movimenti :

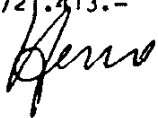
Consistenza iniziale all'1/1/1990	£.	39.130.281.839
Riscossioni durante l'esercizio	"	<u>36.521.787.792</u>
Totale	£.	75.652.069.631
Somme pagate durante l'esercizio	"	<u>25.241.682.918</u>
Consistenza di cassa al 31/12/1990	£.	<u><u>50.410.386.713</u></u>

I dati di cui sopra concordano con l'estratto conto presentato dal Tesoriere Banco di Sicilia Ag. 10 di Palermo che svolge il servizio di cassa per conto del Fondo di rotazione.

Il saldo di £. 50.410.386.713 del conto cassa presenta una disponibilità in più rispetto all'esercizio 1989 di lire e 11.280.104.874. Tale maggiore disponibilità è dovuta in parte al calo delle domande per prestiti di conduzione e acquisto di macchine agricole ma soprattutto al divieto posto dall'Assessorato Agricoltura e Foreste di intervenire nel settore del credito di miglioramento fondiario.

Nell'attivo i mobili, arredi e macchine d'ufficio compresi gli automezzi e il materiale bibliografico, presentano, rispetto alla consistenza dell'1 gennaio 1989, un incremento di lire e 2.342.396, dovuto alla compera di n° 4 poltroncine girevoli.

L'ammontare complessivo dei cespiti ammortizzabili, compreso pure il valore del gruppo di continuità, è cifrato, pertanto, in £. 552.721.413.-



---

XII LEGISLATURA - DISEGNI DI LEGGE E RELAZIONI - DOCUMENTI

---


I crediti sono indicati in £. 1.037.788.620 riferiti in parte a crediti diversi per le anticipazioni a legali quali ac conti di spese per il recupero di crediti e per la differenza di £. 779.927.300 quale contributo dovuto dalla Regione Siciliana sulla spesa per installazione di impianti fotovoltaici nelle zone rurali.

Il conto portafogli effetti riporta le seguenti variazioni:

- Consistenza crediti di portafoglio al 1/1/90	£. 76.227.218.381
- Variazioni in aumento nell'anno 1990	" <u>24.701.892.236</u>
-	£. 100.929.110.617
- Variazioni in diminuzione nell'anno 1990	" <u>39.420.030.921</u>
- Consistenza degli effetti al 31/12/1990	<u>£. 61.509.079.696</u>

A tale dato occorre aggiungere, inoltre, l'importo degli ef fetti risultanti all'incasso c/o il Banco di Sicilia alla data del 31/12/1990 che ascende a £. 1.990.954.800.

Gli effetti in sofferenza che all'inizio dell'esercizio ascendevano a £. 20.891.012.208 alla fine dell'esercizio ammontano a £. 21.513.472.105. Anche se trattasi di un dato flut tuante non si nasconde, tuttavia, l'incidenza delle mancate ri scossioni dei crediti alle relative scadenze rispetto al volume complessivo dei crediti stessi vantati. Tale maggiore incidenza, però, è dovuta in parte al numero degli effetti ancora da esaminare ed eventualmente prorogare o ripianare a seguito di provvedimenti legislativi regionali e nazionali al riguardo. E' quindi prevedibile che nel prossimo esercizio il saldo del



## XII LEGISLATURA - DISEGNI DI LEGGE E RELAZIONI - DOCUMENTI

conto, una volta operanti i provvedimenti legislativi, possa at  
testarsi su una cifra pari al 10% circa del saldo attuale. La  
differenza, ovviamente, ritornerà a transitare nel conto porta  
foglio effetti.

PASSIVITA'

La dotazione del Fondo di rotazione, essenzialmente costi  
tuita da apporti regionali, cifra nell'ordine di 1 i r e  
114.246.019.226, tenendo conto degli avanzi delle gestioni pre-  
cedenti per £. 8.896.179.226.-


Il fondo ammortamento mobili e automezzi è incrementato  
per la quota imputata all'esercizio per £. 34.223.780. L'ammon-  
tare del fondo passa quindi da £. 558.281.113 a £. 592.504.893

Il fondo svalutazione crediti tenuto conto di perdite di  
crediti irrecuperabili per £. 6.298.226 si attesta a complessi-  
ve £. 1.680.608.123.-

Il debito verso l'E.S.A. è costituito dalla somma di £. 1.600  
milioni che il Fondo deve a titolo di rimborso di spese generali  
quali, utenze telefoniche, di energia elettrica, riscaldamento,  
pulizia etc. determinato nella misura di £. 200 milioni annue per  
anni 8 fino ad oggi. Per tale debito si ritiene di doverne sol-  
lecitare la definizione mediante versamento all'apposito capito-  
lo di entrata del bilancio dell'Ente.

Alla voce debiti sono imputati gli interessi attivi di com-  
petenza degli esercizi futuri risultanti dai piani di ammortamento  
predisposti al momento dell'erogazione dei prestiti plu-

C.



## XII LEGISLATURA - DISEGNI DI LEGGE E RELAZIONI - DOCUMENTI

riennali. Trattasi di ricavi futuri che trovano la loro identificazione tra le passività dello stato patrimoniale (risconti passivi). Il loro ammontare al 31/12/1990 è di £. 9.888.835.594. Tra i debiti figura, alla voce "partite da regolarizzare", come posta rettificativa dei crediti di portafoglio, la somma di lire 5.174.539.837.-


Tale passività scaturisce dai versamenti dei prestatori in conto loro dare, che non possono essere attribuiti per temporanea mancanza degli esatti termini identificativi della partita di credito. Tale importo, pertanto, è da considerare come posta correttiva del saldo del c/effetti in sofferenza.

Rispetto all'esercizio precedente un notevole sforzo è stato fatto per ridurre in maniera considerevole il rilevante saldo esistente all'1/1/1990 nel conto partite da regolare.

Pur tuttavia non si nasconde che l'anomala situazione già evidenziata permane ancora per "titoli" di importo pari a lire 5.174.539.837.-

Pertanto la definitiva sistemazione di tutte le partite in sospeso è obbligo primario degli amministratori del Fondo di Rotazione non potendosi ulteriormente consentire che numerose partite debitorie continuano ad avere il carattere di indeterminatezza.

Il risultato economico della gestione del Fondo di rotazione per l'esercizio 1990 è determinato in £. 3.040.984.082 al lordo della relativa imposta dovuta ai sensi delle vigenti disposizioni.

C. 

## XII LEGISLATURA - DISEGNI DI LEGGE E RELAZIONI - DOCUMENTI

Tale risultato è ottenuto dalla differenza tra le rendite esposte in £. 4.285.703.125 e la somma delle spese in lire . 1.244.779.043.-

Si da atto che i dati esposti in bilancio trovano rispondenza con i valori di conto desumibili dall'insieme di scritture sistematiche poste in essere dal Fondo di rotazione.

A conclusione della presente relazione, il Collegio con le sopra riportate considerazioni, ritiene che il conto consuntivo dell'E.S.A. relativo all'esercizio finanziario 1990 in uno al rendiconto riguardante la gestione separata del Fondo di rotazione per lo stesso periodo, possa approvarsi sotto il profilo tecnico-contabile.

Letto, approvato e sottoscritto

IL COLLEGIO DEI REVISORI

F.to Vitale

F.to Mancino

C. 



BILANCIO CONSUNTIVO



XII LEGISLATURA - DISEGNI DI LEGGE E RELAZIONI - DOCUMENTI

CONTO CONSUNTIVO

ESERCIZIO		STANTANTI DENOMINAZIONE IN BILANCIO			RISCOSSIONI PAGAMENTI			RISCOSSIONI PAGAMENTI			RISOLUZIONE DI POPOLARE			ACCETTAMENTI			MODALITÀ MINOR ENTRA MAIOR RESTO ECONOMICO					
		RS	CS	CS	RESOUI (B)	COMPETENZA (C)	CASSA (D)	RESOUI (E)	COMPETENZA (F)	CASSA (G)	RESOUI (H)	COMPETENZA (I)	CASSA (J)	RESOUI (K)	COMPETENZA (L)	CASSA (M)	RESOUI (N)	COMPETENZA (O)	CASSA (P)	R - A - E	R - G - M	R - O - Q
CAP	MT	DENOMINAZIONE			RISOLUZIONE DI POPOLARE			ACCETTAMENTI			MODALITÀ MINOR ENTRA MAIOR RESTO ECONOMICO											

*Il presente bilancio si può dire che lo ha come ed è conforme all'originario che forma il bilancio di questo Ente.*

































XII LEGISLATURA - DISEGNI DI LEGGE E RELAZIONI - DOCUMENTI

CONTO CONSUNTIVO

CAP. N°	DENOMINAZIONE	STADAMENTI DEFINITIVI BILANCIO			N. DI RIFERIMENTO ALLO SPORTELLINO			RISORSA SALAMEN			RISORSA DI PAGAMENT			RESIDUI DA RIPORTARE			ACCERTAMENTI IMPUGNA			RISORSE DA RIPORTARE			
		RS	CS	T	RS	CS	T	RESIDUI (A)	COMPETENZA (B)	CASSA (C)	RESIDUI (D)	COMPETENZA (E)	CASSA (F)	RESIDUI (G)	COMPETENZA (H)	CASSA (I)	RESIDUI (L)	COMPETENZA (M)	CASSA (N)	RESIDUI (O)	COMPETENZA (P)	CASSA (Q)	
		RESIDUI (A)	COMPETENZA (B)	CASSA (C)	RESIDUI (D)	COMPETENZA (E)	CASSA (F)	RESIDUI (G)	COMPETENZA (H)	CASSA (I)	RESIDUI (L)	COMPETENZA (M)	CASSA (N)	RESIDUI (O)	COMPETENZA (P)	CASSA (Q)	RESIDUI (R)	COMPETENZA (S)	CASSA (T)	RESIDUI (U)	COMPETENZA (V)	CASSA (W)	
	TITOLO II																						
	CONTRIBUTI CONTRIBUTI CONTRIBUTI CONTRIBUTI																						
	CAP. 10000 (200) - SPESSE PER I SERVIZI																						
0115	00000 (000 1) (1) (1) (1) (1) (1) (1)																						
0115	00000 (000 2) (2) (2) (2) (2) (2) (2)																						
0115	00000 (000 3) (3) (3) (3) (3) (3) (3)																						
0115	00000 (000 4) (4) (4) (4) (4) (4) (4)																						
0115	00000 (000 5) (5) (5) (5) (5) (5) (5)																						
	TOTALE CATEGORIA XIII																						





XII LEGISLATURA - DISEGNI DI LEGGE E RELAZIONI - DOCUMENTI

CONTO CONSUNTIVO

ESERCIZIO	VOCI STATALI	DENOMINAZIONE	STANZIAMENTI DEFINITIVI DI BILANCIO			N. DI PERFEZIONAMENTO	RISCOSSIONI PAGAMENTI			RESOLUZIONI DA RIPORTARE			ACCERTAMENTI IMPEGNI			MAXI-MOR. L. IN CASO ENTRATE MINORI RESOLUZIONI ECONOMICHE
			RS	CS	TS		RESOLU. (R)	COMPETENZA (C)	CASSA (S)	RESOLU. (R)	COMPETENZA (C)	CASSA (S)	RESOLU. (R = C + S)	COMPETENZA (R = C + S)	CASSA (R = S + C)	
1991	1991	TRESCERIMENTI DA ALTA...	---	---	---	---	---	---	---	---	---	---	---	---	---	
1992	1992	CONTRIBUTI A CARICO DEI CONSORZI...	---	---	---	---	---	---	---	---	---	---	---	---	---	
1993	1993	FINANZIAMENTO ALLA AGENZIA PER LA PRO...	---	---	---	---	---	---	---	---	---	---	---	---	---	
TOTALE	TOTALE	TOTALE CATEGORIA XVI	7.377.360	12.400.000	10.000.000	2.520.396	2.431.450	2.291.055	2.667.180	2.481.800	2.307.524	2.717.500	2.575.059	2.370.214	---	
TOTALE	TOTALE	TOTALE TITOLO IV	4.492.615	10.400.000	14.550.000	1.782.577	2.431.450	1.502.745	3.271.040	2.481.800	1.463.708	4.637.015	3.575.059	1.577.214	---	





























XII LEGISLATURA - DISEGNI DI LEGGE E RELAZIONI - DOCUMENTI

CONTO CONSUNTIVO

ESERCIZIO 1974 - SPESA	DENOMINAZIONE	STANZIAMENTI DEFINITIVI DI BILANCIO			N. DI RIFORMAZIONE O DI SVOLGIMENTO			RISCOSSIONI/PAGAMENTI			RISORSE DA RIPORTARE			ACCERTAMENTI/IMPEGNI			MISSIONI O IMPEGNI RISORSE ELEGNIBILI		
		RS RESORSE (A)	CP COMPETENZA (B)	CS CASSA (B)	RS RESORSE (A)	CP COMPETENZA (B)	CS CASSA (B)	RS RESORSE (A)	CP COMPETENZA (B)	CS CASSA (B)	RS RESORSE (A)	CP COMPETENZA (B)	CS CASSA (B)	RS RESORSE (A)	CP COMPETENZA (B)	CS CASSA (B)	RS RESORSE (A)	CP COMPETENZA (B)	CS CASSA (B)
0121	CATEGORIA IV - TRASFERIMENTI PASSIVI																		
	00000 C.S. 1) 4) 3) 4)																		
	TRASFERIMENTI ALLO STATO																		
0122	00000 C.S. 1) 2) 3) 4)																		
	TRASFERIMENTI ALLA REGIONE																		
0123	00000 C.S. 1) 2) 3) 4)																		
	TRASFERIMENTI AI COMUNI E PROVINCE																		
0124	00000 C.S. 1) 2) 3) 4)																		
	TRASFERIMENTI AD ALTRI ENTI DEL SETTORE PUBBLICO																		
0125	00000 C.S. 1) 2) 3) 4)																		
	ALTRI TRASFERIMENTI PASSIVI																		
4 -	TOTALE CATEGORIA IV A																		





















XII LEGISLATURA - DISEGNI DI LEGGE E RELAZIONI - DOCUMENTI

CONTO CONSUNTIVO

ESERCIZIO V.O. SPESA	DENOMINAZIONE	STANDARDI DEFINITI DI BILANCIO			M DI IMPIEGNO			RICORSO PAGAMENTI			RICORSO PAGAMENTI			RESIDUA DA RIPORTARE			ACCERTAMENTI/IMPEGNI			MAGGIOR O MINOR ENTRATE/IMPEGNI RESIDUI O ECONOMICI				
		RS	CS	T	RS	CS	T	RS	CS	T	RS	CS	T	RS	CS	T	RS	CS	T	RS	CS	T		
	CATEGORIA XI - OPERE IN CONCESSIONE DELLO STATO O DA ALTRI ENTI PUBBLICI																							
0331	OPERE P.B. 1) 2) 3) 4)	1877017607			1877017607			150703947			150703947			1118513638			177117007							
	OPERE PUBBLICHE IN CONCESSIONE DALLO STATO	200000000			200000000			150703947			150703947			1118513638			177117007			177117007				
0374	OPERE P.B. 1) 2) 3) 4)																							
	OPERE PUBBLICHE IN CONCESSIONE DALLA REGIONE SICILIANA																							
0333	OPERE P.B. 1) 2) 3) 4)	601150172			601150172			101700720			101700720			53963776			61794872							
	OPERE PUBBLICHE IN CONCESSIONE DALLA AGENZIA PER GLI INTERVENTI STRAORDINARI PER IL MEZZOGIORNO E DA ALTRI ENTI PUBBLICI	130000000			130000000			27714559			27714559			143180530			35785059			127202044				
0334	OPERE P.B. 1) 2) 3) 4)	100000000			100000000			370000000			370000000			702643876			102961331							
	LAVORI RIGUARDANTI L'ALLACCIANTE AL SERVIZIO POMA SUL FIUME JATO CON VERIVAZIONE DAL FIUME BELICE DESTRO. LIMITATA MENTE AL TRONCO INIZIALE DELLA GALLERIA DALL'IMBOCCO FINO ALLA PROGRESSIVA 4.305,45 ED OPERE CONNESSE.																							
	TOTALE CATEGORIA XI	238873779			238873779			60694745			60694745			167707036			233871379							
		152400000			152400000			27714559			27714559			143180530			35785059			127202044				
		120000000			120000000			370000000			370000000			702643876			102961331							





XII LEGISLATURA - DISEGNI DI LEGGE E RELAZIONI - DOCUMENTI

CONTO CONSUNTIVO

ESERCIZIO 1990 SPESA	DENOMINAZIONE	STANZIAMENTI CREDITIVI DI BILANCIO			M. DI RIFORMAZIONE			RISORSE PAGAMENTI			RISORSE DA RIPORTARE			ACCERTAMENTI / IMPEGNI			MAGGIOR O MINOR ENTRATE MINORI RISORSE O ECONOMIE		
		RS	CP	CS	RS	CP	CS	RESORSE (R)	COMPETENZA (M)	CASSA (P)	RESORSE (R)	COMPETENZA (M)	CASSA (P)	RESORSE (R)	COMPETENZA (M)	CASSA (P)	P. A. - E.	M. - G. - M.	R. - O. - Q.
	CATEGORIA XIV - "INDENNITA' DI ANZIANITA' E SVILUPI AL PERSONALE DIPIENDENTE CESSATO DAL SERVIZIO																		
0401	D.0000 C.S. 1) 3)	PS	PS				682167599	582760835	1207448749	682167599	582760835	1207448749	2390923	7447591705	1207500000	684275860	1207500000	182591277	54186
	INDENNITA' DI ANZIANITA' SPETTANTE AI DIPENDENTI CESSATI DAL SERVIZIO	PS	CP	CS			684593671	582760835	1207448749	684593671	582760835	1207448749	2390923	7447591705	1207500000	684593671	1207500000	182591277	54186
	TOTALE CATEGORIA XIV	PS	CP	CS			684593671	582760835	1207448749	684593671	582760835	1207448749	2390923	7447591705	1207500000	684593671	1207500000	182591277	54186































XII LEGISLATURA - DISEGNI DI LEGGE E RELAZIONI - DOCUMENTI

CONTO CONSUNTIVO

ESERCIZIO	CAP ART	DENOMINAZIONE	STANZIAMENTI (L. 488/1999)			N. DI RIFORMAZIONE			NECESSARI PAGAMENTI			RISCOSSIONI PAGAMENTI			RESIDUI DA RIPORTARE			ACCERTAMENTI / IMPEGNI			MAGGIOR O MINOR ENTRATE / MAJOR RESIDUI O ECONOMIE		
			RS	CP	CS	RS	CP	CS	RS	CP	CS	RS	CP	CS	RS	CP	CS	RS	CP	CS	RS	CP	CS
1999	0700	00000 C.S. 1) 2) 3) 4)	34864891	59000000	50000000	---	---	---	---	---	---	---	---	---	---	---	---	---	---	---	---	---	---
	0710	00000 C.S. 1) 2) 3) 4)	---	---	---	---	---	---	---	---	---	---	---	---	---	---	---	---	---	---	---	---	---
	0711	00000 C.S. 1) 2) 3) 4)	40687434	15500000	50000000	---	---	---	---	---	---	---	---	---	---	---	---	---	---	---	---	---	---
	0712	00000 C.S. 1) 2) 3) 4)	7882850	100000000	150000000	---	---	---	---	---	---	---	---	---	---	---	---	---	---	---	---	---	---
	0713	00000 C.S. 1) 2) 3) 4)	6830818	50000000	50000000	---	---	---	---	---	---	---	---	---	---	---	---	---	---	---	---	---	---
	0714	00000 C.S. 1) 2) 3) 4)	---	---	---	---	---	---	---	---	---	---	---	---	---	---	---	---	---	---	---	---	---
		TOTALE CATEGORIA XX	90216689	1778003734	18416852140	---	---	---	---	---	---	---	---	---	---	---	---	---	---	---	---	---	---
		TOTALE TITOLO IV	90216689	1778003734	18416852140	---	---	---	---	---	---	---	---	---	---	---	---	---	---	---	---	---	---
		TOTALE DELLE SPESE	3140146508	4744445740	5117246424	---	---	---	---	---	---	---	---	---	---	---	---	---	---	---	---	---	---

Stampa: 10/10/2000  
 Copia conforme al originale  
 Direzione Generale  
 Ufficio Contabile  
 Roma

XII LEGISLATURA - DISEGNI DI LEGGE E RELAZIONI - DOCUMENTI

CONTO CONSUNTIVO

CAP	DENOMINAZIONE	STADAMENTI DI BILANCIO			N. DI RIFORMAZIONE			RESIDUI PAGAMENTI	RESIDUI DA RIPORTARE	ACCREDITAMENTI	MAGGIORI MINORI ENTRATE MINORI RESIDUI ECONOMICHE
		RS	OP	CS	RS	OP	CS				
							RESIDUI (A)	RESIDUI (C)	RESIDUI (D)	RESIDUI (E - C - D)	(P - A - E)
							COMPETENZA (B)	COMPETENZA (F)	COMPETENZA (J)	COMPETENZA (M - I - J)	(N - G - M)
							CASSA (G)	CASSA (H)			(P - O - Q)
							T		RESIDUI A 31 DIC (P - D - J)	ACCREDITAMENTI (MAGGIORI A 31 DIC (R - E - N))	











XII LEGISLATURA - DISEGNI DI LEGGE E RELAZIONI - DOCUMENTI

CONTO CONSUNTIVO

DESCRIZIONE ENTRATE	RISORSE PAGAMENTI			RISORSE DA RIPORTARE			ACCERTAMENTI IMPEGNI			MAGGIOR O MINOR ENTRATE MAJOR RESORSE CATEGORIE					
	RESORSE (R)	COMPETENZA (C)	CASSA (C)	RESORSE (R)	COMPETENZA (C)	CASSA (C)	RESORSE (R)	COMPETENZA (C)	CASSA (C)	RESORSE (R)	COMPETENZA (C)	CASSA (C)	(P - A - E)	(P - G - M)	(P - O - Q)
TITOLO IV ENTRATE DERIVANTI DA TRASFERIMENTI IN CONTO CAPITALE															
CATEGORIA XIII - TRASFERIMENTI DALL'O STATO	RS 34.975.802,56			28.245.302,76			6.730.559,50			34.975.802,56			---	---	---
	CP 20.000.000,00			---			---			---			---	---	---
	CS 15.000.000,00			---			6.730.559,50			---			---	---	---
T				28.245.302,76			6.730.559,50			34.975.802,56			---	---	---
CATEGORIA XIV - TRASFERIMENTI DALLA REGIONE	RS 250.000,00			250.000,00			---			250.000,00			---	---	---
	CP 900.000,00			---			---			---			---	---	---
	CS 11.500.000,00			---			---			---			---	---	---
T				250.000,00			---			250.000,00			---	---	---
CATEGORIA XV - TRASFERIMENTI DA COMUNI E PROVINCE	RS ---			---			---			---			---	---	---
	CP ---			---			---			---			---	---	---
	CS ---			---			---			---			---	---	---
T				---			---			---			---	---	---
CATEGORIA XVI - TRASFERIMENTI DA ALTRI ENTI DEL SETTORE PUBBLICO	RS 7.016.756,00			6.994.719,04			20.520.379,60			7.016.756,00			---	---	---
	CP 132.000.000,00			---			27.431.455,90			---			---	---	---
	CS 1.000.000,00			---			42.951.835,50			36.759.205,54			---	---	---
T				6.994.719,04			68.902.670,00			105.927.065,54			---	---	---
TOTALE TITOLO IV	RS 44.992.618,56			37.100.800,00			107.825.976,60			44.992.618,56			---	---	---
	CP 181.400.000,00			---			22.431.455,90			---			---	---	---
	CS 1.445.000,00			---			130.274.335,50			36.759.205,54			---	---	---
T				37.100.800,00			351.428.580,00			481.685.691,54			---	---	---

XII LEGISLATURA - DISEGNI DI LEGGE E RELAZIONI - DOCUMENTI

CONTO CONSUNTIVO

ESERCIZIO 1990	ENTRATE	DENOMINAZIONE	STANZIAMENTI DEFINIZIONE DI BILANCIO			N° DI RIFORMA ALLO SVOLGIMENTO	RISCOSSIONI PAGAMENTI			RISORSE DA RIPORTARE (2)	ACCERTAMENTI AMMONTE E - C - D	MASSIMO MINOR ENTRATE MAGGIOR RISORSE - LUNGOVIVE
			RS (A)	CP (B)	CS (C)		RS (D)	CP (E)	CS (F)			
		TITOLO V										
		ACCENSIONE DI PRESTITI										
		CATEGORIA XVII - ASSUNZIONE DI MUTUI	RS	CP	CS							
		CATEGORIA XVIII - ASSUNZIONE DI ALTRI DEBITI FINANZIARI	RS	CP	CS							
		TOTALE TITOLO V	RS	CP	CS							

XII LEGISLATURA - DISEGNI DI LEGGE E RELAZIONI - DOCUMENTI

CONTO CONSUNTIVO

LEGGE 1990 ENTRATE	STANZIAMENTI DEFINITIVI DI BILANCIO		RISORSE PAGAMENTI		RISORSE PAGAMENTI		RISORSE DA RIFORMARE		ACCERTAMENTI IMPONIBILI		MASSIMO DI MAGGIORE FACILITATE MINORE RISORSE ECONOMICHE
	RS	CP	RS	CP	RS	CP	RS	CP	RS	CP	
CAP	DENOMINAZIONE		RESIDUI (A)	COMPETENZA (B)	COMPETENZA (C)	CASSA (D)	COMPETENZA (E)	COMPETENZA (F)	COMPETENZA (G)	COMPETENZA (H)	P - A - E R - O - M R - O - D
		TITOLO V2									
		PARTITE DI GIRO									
		CATEGORIA XIX - ENTRATE AVANTI NATURA DI									
		PARTITE DI GIRO	RS 349223173		246922471		246922471	810290902	810290902	810290902	15462959326
			CP 177280637234		2208221542		2208221542	708620656	708620656	708620656	15462959326
			CS 180605037234		2328545013		2328545013	8871019638	8871019638	8871019638	15462959326
		TOTALI TITOLO V1									
			RS 6749523173		246922471		246922471	810290902	810290902	810290902	15462959326
			CP 177280637234		2208221542		2208221542	708620656	708620656	708620656	15462959326
			CS 180605037234		2328545013		2328545013	8871019638	8871019638	8871019638	15462959326
		TOTALE DELLE ENTRATE									
			RS 369603702799		19872397641		19872397641	17003922415	17003922415	17003922415	228342654727
			CP 431443467620		27169852113		27169852113	179893033515	179893033515	179893033515	228342654727
			CS 503541310109		225893629754		225893629754	350833357830	350833357830	350833357830	228342654727





XII LEGISLATURA - DISEGNI DI LEGGE E RELAZIONI - DOCUMENTI

CONTO CONSUNTIVO

ESERCIZIO 1990	SPESA	CAP	DENOMINAZIONE	STANZIAMENTI DEFINITIVI DI BILANCIO			RISORSE DA PAGAMENTI PRESSIONI PAGAMENTI	RISORSE DA RIFORMARE	ACCREDITAMENTI/IMPEGNI	MASSIMO O MINIMO ENTALE MINORILESSO ECONOMICO
				RS	CP	CS				
				RISORSE			ACCREDITAMENTI/IMPEGNI			
				COMPETENZA	COMPETENZA	COMPETENZA	RESORSE	RESORSE	RESORSE	(P-A-E)
				CP	CP	CP	CP	CP	(P-A-E)	
				CS	CS	CS	CS	CS	(P-A-E)	
				T	T	T	T	T	(P-A-E)	
<b>TITOLO I</b>										
<b>SPESE CORRENTI</b>										
<b>CATEGORIA I - SPESE PER GLI ORGANI DELL'ENTE</b>										
RS			6.940.95	51.276.7	51.276.7	51.276.7	---	---	---	60.773.5
CP			61.000.000	55.473.337	55.473.337	55.473.337	14.053.507	14.053.507	55.443.091.7	55.690.3
CS			61.100.000	55.969.097	55.969.097	55.969.097	14.053.507	14.053.507	55.930.409	55.930.409
T			122.000.95	106.749.104	106.749.104	106.749.104	28.107.014	28.107.014	111.373.501	111.620.7
<b>CATEGORIA II - ONERI PER IL PERSONALE IN ATTIVITA' DI SERVIZIO</b>										
RS			1.506.753.988	565.261.793	565.261.793	565.261.793	---	---	---	936.451.673
CP			765.060.504	611.747.814	611.747.814	611.747.814	147.077.352	147.077.352	611.747.814	919.740.38
CS			972.183.930	648.582.763	648.582.763	648.582.763	142.077.352	142.077.352	648.582.763	241.505.930
T			3.004.798.412	1.725.592.370	1.725.592.370	1.725.592.370	289.154.704	289.154.704	1.260.330.547	1.151.247.311
<b>CATEGORIA III - ACQUISTO DI BENI DI CONSUMO E DI SERVIZI</b>										
RS			66.450.746	37.049.317	37.049.317	37.049.317	---	---	---	---
CP			135.439.264	46.986.509	46.986.509	46.986.509	70.473.081	70.473.081	46.986.509	157.235.020
CS			180.709.464	64.017.756	64.017.756	64.017.756	71.130.229	71.130.229	64.017.756	96.091.520
T			376.600.474	148.053.592	148.053.592	148.053.592	141.603.310	141.603.310	148.053.592	153.226.541
<b>CATEGORIA IV - TRASFERIMENTI PASSIVI</b>										
RS			---	---	---	---	---	---	---	---
CP			---	---	---	---	---	---	---	---
CS			---	---	---	---	---	---	---	---
T			---	---	---	---	---	---	---	---
<b>CATEGORIA V - ONERI FINANZIARI</b>										
RS			1.935.60	132.186.0	132.186.0	132.186.0	---	---	---	17.350.0
CP			580.000	514.844.2	514.844.2	514.844.2	16.177.50	16.177.50	514.844.2	512.330.8
CS			580.000	647.030.2	647.030.2	647.030.2	16.177.50	16.177.50	647.030.2	515.296.8
T			1.215.60	1.176.860.4	1.176.860.4	1.176.860.4	32.355.00	32.355.00	1.176.860.4	1.077.627.6
<b>CATEGORIA VI - ONERI TRIBUTARI</b>										
RS			374.008.02	278.448.95	278.448.95	278.448.95	---	---	---	95.561.07
CP			500.000.00	242.324.66	242.324.66	242.324.66	16.144.360.9	16.144.360.9	242.324.66	762.319.25
CS			500.000.00	270.169.61	270.169.61	270.169.61	16.144.360.9	16.144.360.9	270.169.61	22.983.239
T			1.374.008.02	790.943.22	790.943.22	790.943.22	32.288.721.8	32.288.721.8	790.943.22	857.203.524
<b>CATEGORIA VII - POSTE CORRETTIVE E ENTRATE CORRETTIVE</b>										
RS			---	---	---	---	---	---	---	---
CP			250.000.00	864.135.0	864.135.0	864.135.0	18.005.50	18.005.50	864.135.0	146.781.00
CS			250.000.00	864.135.0	864.135.0	864.135.0	18.005.50	18.005.50	864.135.0	146.781.00
T			500.000.00	1.728.270.0	1.728.270.0	1.728.270.0	36.011.00	36.011.00	1.728.270.0	293.562.00
<b>CATEGORIA VIII - SPESE NON CLASSIFICABILI IN ALTRE VOCI</b>										
RS			597.346.88	597.346.88	597.346.88	597.346.88	---	---	---	---
CP			22.115.406.0	10.974.393.9	10.974.393.9	10.974.393.9	39.049.890.0	39.049.890.0	10.974.393.9	17.209.111.31
CS			9.081.546.0	7.098.342.7	7.098.342.7	7.098.342.7	39.049.890.0	39.049.890.0	7.098.342.7	92.017.463.3
T			14.196.952.88	18.062.737.7	18.062.737.7	18.062.737.7	78.099.780.0	78.099.780.0	18.062.737.7	119.226.524.6
<b>TOTALE TITOLO I</b>										
RS			24.368.764.21	60.194.665.33	60.194.665.33	60.194.665.33	---	---	---	123.310.200.0
CP			940.548.801.0	4.070.579.517	4.070.579.517	4.070.579.517	218.776.092.4	218.776.092.4	4.070.579.517	489.050.124.7
CS			12.825.198.301.0	7.487.094.405.0	7.487.094.405.0	7.487.094.405.0	219.101.917.3	219.101.917.3	7.487.094.405.0	654.341.190.7
T			14.194.511.313.0	11.652.338.255.0	11.652.338.255.0	11.652.338.255.0	437.878.107.0	437.878.107.0	11.652.338.255.0	156.760.915.7









XII LEGISLATURA - DISEGNI DI LEGGE E RELAZIONI - DOCUMENTI

CONTO CONSUNTIVO

CAP. ART.	DENOMINAZIONE	STANCIAMENTI DEFINITIVI DI BILANCIO			MAGGIORAMENTO			RISORSE PAGAMENTI			RESIDUI DA RIPORTARE			ACCERTAMENTI IMPENSI			MAGGIOR O MINOR ENTRATE MINOR RESIDUI A L. 31/10/1961			
		PS	CP	CS	RESIDUI IN COMPETENZA CASSA	RESIDUI IN COMPETENZA CASSA	RESIDUI IN COMPETENZA CASSA	RESIDUI IN COMPETENZA CASSA	RESIDUI IN COMPETENZA CASSA	RESIDUI IN COMPETENZA CASSA	RESIDUI IN COMPETENZA CASSA	RESIDUI IN COMPETENZA CASSA	RESIDUI IN COMPETENZA CASSA	RESIDUI IN COMPETENZA CASSA	RESIDUI IN COMPETENZA CASSA	RESIDUI IN COMPETENZA CASSA				
	SEZIONE III - FONICIA																			
	CATEGORIA IX - ACQUISIZIONE BENI DI USO DUREVOLE E OPERE IMMOBILIARI	PS	CP	CS	114061151550	123403168874	13200163874	481973704	609573285	549428460	610733384	108333823	9407308069	570731119	1462422211	1519403700	65287047	12521178	470383209	
	CATEGORIA X - ACQUISIZIONI DI IMMOBILIZI ZIONI TECNICHE	PS	CP	CS	1513083724	140208580	4570408580	473444639	474021199	951665839	473444639	474021199	951665839	103365500	64614308	112463586	150709039	33757300	6784005	
	CATEGORIA XI - OPERE IN CONCESSIONE DEL- LO STATO E DA ALTRI ENTI PUBBLICI	PS	CP	CS	---	---	---	---	---	---	---	---	---	---	---	---	---	---	---	
	TOTALE SEZIONE III	PS	CP	CS	12978035274	17800377454	17830377454	527219023	1128556484	6450734507	527219023	1128556484	6450734507	709066119	1500930792	16227593276	12339164142	157284178	1137622807	
	TOTALE TITOLO II	PS	CP	CS	285010407039	161102050176	215115850176	86871877394	20851515712	104723593106	86871877394	20851515712	104723593106	18350460527	90349006986	111201623600	272461339921	12749060118	4900127478	105392457070







XII LEGISLATURA - DISEGNI DI LEGGE E RELAZIONI - DOCUMENTI

CONTO CONSUNTIVO

CAP. INT.		STANZIAMENTI		RISCOSSIONI PAGAMENTI		RISULTI DA RIPORTARE		ACCERTAMENTI		MASSIMIZAZIONE	
		DEFINITIVI DI BILANCIO		AL 31 DIC.		AL 31 DIC.		AL 31 DIC.		ENTRATE MAJOR	
		RS	CP	RS	CP	RS	CP	RS	CP	RS	CP
DENOMINAZIONE		RS	CP	RS	CP	RS	CP	RS	CP	RS	CP
RISUMMO GENERALE DELLE SPESE		T		T		T		T		T	
RISAVANZO D'AMMINISTRAZIONE PRESUNTO		RS	CP	RS	CP	RS	CP	RS	CP	RS	CP
SPESE CORRENTI		RS	CP	RS	CP	RS	CP	RS	CP	RS	CP
SPESE IN CONTO CAPITALE		RS	CP	RS	CP	RS	CP	RS	CP	RS	CP
ESTINZIONI DI MUTUI E ANTICIPAZIONI		RS	CP	RS	CP	RS	CP	RS	CP	RS	CP
PARTITE DI GIRO		RS	CP	RS	CP	RS	CP	RS	CP	RS	CP
TOTALE DELLE SPESE		RS	CP	RS	CP	RS	CP	RS	CP	RS	CP

COMMISSIONE DI CONTROLLO DELLA GESTIONE
   
 COMMISSIONE DI CONTROLLO DELLA GESTIONE FINANZIARIA
   
 11/01/1964





**ENTE REGIONALE DI SVILUPPO AGRICOLO IN SICILIA  
(E.S.A.)**

**ESERCIZIO 1991**



RELAZIONE DEL CONSIGLIO D'AMMINISTRAZIONE



## ENTE DI SVILUPPO AGRICOLO

## DELIBERAZIONE N.1128/C.A.

OGGETTO: Approvazione bilancio consuntivo per l'esercizio 1991  
(1° gennaio - 31 dicembre 1991).

L'anno millenovecentonovantadue, il giorno 10 del mese di lugli  
o in Palermo.

## IL CONSIGLIO DI AMMINISTRAZIONE

Con l'intervento dei componenti:

On.le Vincenzo Di Caro Presidente, On.le Paolo Iocolano Vice  
Presidente, Ing. Campo Filippo, Sig. Capraro Liborio, Dr. D'A-  
sero Antonino, Dr. Geraci Angelo, Rag. Giambalvo Italo, Dr. Im  
pastato Stefano, Sig. Natoli Tino Santo, Dr. Riggio Francesco,  
Dr. Vitaliti Francesco e con voto consultivo il Sig. Carbone  
Francesco ed il Sig. Pecoraro Salvatore.

Sono assenti giustificati il Dr. Centorbi Salvatore, il Dr. Gio-  
ia Giuseppe ed il Dr. Sforza F.sco Saverio.

Assiste il componente il Collegio dei Revisori: Dr. Vitale Na-  
tale.

VISTA la L.R. 10/8/1965, n.21;

VISTO lo Statuto dell'Ente approvato con D.P.R.S. del 21/1/1966:  
n.108/A e registrato alla Corte dei Conti il 13/8/1966 al re-  
gistro 1, foglio 75;

VISTA la L.R. 14/9/79, n.212;

VISTO il D.P.R.S. n.130 del 16/12/1985;  
VISTO il D.P.R.S. n.17 del 6/2/1986;

VISTA la nota della Corte dei Conti n.5687/701 dell'1/4/1986;

XII LEGISLATURA - DISEGNI DI LEGGE E RELAZIONI - DOCUMENTI

Vista la nota della Corte dei Conti n.12751/201 del 18/9/1987;

VISTO il D.P.R.S. n.279/88 del 22/12/1988;

VISTO il D.P.R.S. n.25/89 del 9/2/1989;

VISTO il D.P.R.S. n.42/92 del 16/3/1992;

VISTO il bilancio consuntivo dell'Ente per l'esercizio 1991

che si riassume nelle seguenti risultanze:

<u>PARTE 1</u>	<u>ENTRATE</u>
Titolo 1° - Entrate derivanti da	
trasferimenti correnti	£. 125.500.000.000
Titolo 2° - Altre entrate	£. 8.785.415.899
Titolo 3° - Entrate per alienazione di	
beni patrimoniali e riscossio	
ni crediti	£. 30.887.100
Titolo 4° - Entrate derivanti da trasfe-	
rimenti in c/capitale	£. 324.979.018
Titolo 5° - Accensione di prestiti	P.M.
Titolo 6° - Partite di giro	<u>£. 24.971.145.600</u>
<b>Totale</b>	<b><u>£. 159.612.427.617</u></b>
<u>PARTE 2</u>	<u>SPESE</u>
Titolo 1° - Spese correnti	£. 81.957.191.126
Titolo 2° - Spese in c/capitale	£. 109.295.733.678
Titolo 3° - Estinzione di mutui e	
anticipazioni	P.M.
Titolo 4° - Partite di giro	<u>£. 24.971.145.600</u>
<b>Totale</b>	<b><u>£. 216.224.070.404</u></b>

VISTA la relazione del Collegio dei Revisori dei Conti gs. ver

## XII LEGISLATURA - DISEGNI DI LEGGE E RELAZIONI - DOCUMENTI

bale n.241 del 9 luglio 1992

all'unanimità

D E L I B E R A

- di approvare il bilancio consuntivo dell'Ente di Sviluppo Agricolo in Sicilia per l'esercizio 1991 (01/01 - 31/12/1991) comprensivo degli elenchi dei Residui attivi e passivi al 31 dicembre 1991 e dei residui attivi al 31/12/1991 classificati ai sensi dell'art.263 del R.D.23/05/1924, n.827, del prospetto della situazione amministrativa che presenta un avanzo di amministrazione di f.45.072.705.118, della situazione patrimoniale che presenta attività per f.399.039.195.503 e passività per f.280.548.699.621 e del Conto Economico che presenta un avanzo economico di f.47.712.903.821.
- la presente deliberazione sarà inviata all'Assessorato Agricoltura e Foreste a norma delle vigenti disposizioni.

IL PRESIDENTE

(On.le Vincenzo Di Caro)



per copia conforme all'originale

CONTABILE GENERALE

UFFICIO  
(Ricevuto Lorenzo)





## ENTE DI SVILUPPO AGRICOLO

P A L E R M O

## RELAZIONE AL BILANCIO CONSUNTIVO PER


L'ESERCIZIO 1991

(1 GENNAIO - 31 DICEMBRE 1991)

Il bilancio consuntivo dell'esercizio 1991 è stato compilato secondo lo schema allegato al D.P.R. n.ro 696 del 18 dicembre 1979 pubblicato nella Gazzetta Ufficiale della Repubblica Italiana n.18 del 19 Gennaio 1980.

Esaminando dettagliatamente i titoli e le singole categorie di entrata e di spesa della competenza abbiamo le seguenti risultanze:

*La presente relazione che si conforma al  
11.14 foglio, è conforme all'originale  
che trovasi agli atti di questo Ente.*



XII LEGISLATURA - DISEGNI DI LEGGE E RELAZIONI - DOCUMENTI

- PER LE ENTRATE -

D E S C R I Z I O N E	PREVISIONE DEFINITIVA	ACCERTAMENTI	RISCOSSIONI	RESIDUI DA RISCIUTTORE	MAGIORI (+) o MINORI (-) RISCHIAMENTI
1 Entrate derivanti da trasferimenti correnti	175.500.000.000	125.500.000.000	---	125.500.000.000	- 50.000.000.000
2 Altre entrate	7.997.000.000	8.785.415.899	6.277.421.818	2.507.994.081	+ 788.415.899
3 Entrate per alienazione di beni patrimoniali e riscossioni crediti	148.000.000	30.887.100	30.887.100	---	- 117.112.900
4 Entrate derivanti da trasferimenti in conto capitale	15.044.000.000	324.979.018	241.742.082	83.236.936	- 14.719.020.982
5 Accensione di prestiti	---	---	---	---	---
6 Partite di giro	29.177.418.735	24.971.145.600	24.224.058.392	747.087.208	- 4.206.273.135
TOTALE	227.866.418.735	159.612.427.617	30.774.109.392	128.836.318.225	- 68.253.991.118

N.B. Nell'elaborato elettronico la previsione definitiva delle partite di giro e maggiorata di L.2.897.418.735, come nella parte "spesa" e l'importo delle riscossioni è maggiore di L.22.001.954.952 per la esistenza di cassa all'1/1/1991.

Il totale della previsione definitiva nell'elaborato elettronico è maggiore di L.64.632.774.825 pari allo importo dell'avanzo d'Amministrazione dell'esercizio 1990.-

## XII LEGISLATURA - DISEGNI DI LEGGE E RELAZIONI - DOCUMENTI

- PER LE SPESE -

TITOLI	DESCRIZIONE	PREVISIONE DEFINITIVA	DAPICORI	PAGAMENTI	RIMASTI DA PAGARE	MAGGIORI (+) O MINORI (-) IMPREVISTI
1	Spese correnti	97.643.006.800	81.957.191.126	67.737.417.104	14.219.774.022	- 15.685.819.674
2	Spese in conto capitale	165.678.768.025	109.295.733.678	29.064.854.032	80.230.879.646	- 56.383.034.347
3	Partinzione di mutui e anticipazioni	p.m.	- - - - -	- - - - -	- - - - -	- - - - -
4	Partite di giro	29.177.418.735	24.971.145.600	20.095.163.460	4.875.982.140	- 4.206.273.135
	Totale delle spese	292.499.193.560	216.224.070.404	116.897.434.596	99.326.635.808	- 76.275.123.156

N.B. Nell'elaborato elettronico la previsione definitiva delle partite di giro è maggiorata di L. 2.897.418.735 in quanto per registrare i maggiori impegni si è dovuto aumentare anche la previsione ed il totale della previsione comprende l'iscrizione dell'avanzo di amministrazione 1990 definitivo pari a L. 64.632.774.825.-

## XII LEGISLATURA - DISEGNI DI LEGGE E RELAZIONI - DOCUMENTI

Dalle suddette risultanze emerge un disavanzo della gestione di competenza per l'esercizio 1991 come segue:

Accertamenti	£. 159.612.427.617
Impegni	" 216.224.070.404
Disavanzo economico	" <u>56.611.642.787</u>

Riesaminando i risultati dalla gestione dei residui e di quelli della competenza si ottiene l'avanzo di Amministrazione così determinato:

Tesoreria Provinciale dello Stato al 31/12/1991	£. 23.429.026.302
Residui attivi al 31/12/1991	" <u>297.571.601.539</u>
	£. 321.000.627.841
Residui passivi al 31/12/1991	" <u>275.927.922.723</u>
Avanzo d'Amministrazione	£. <u>45.072.705.118</u>

che trova riscontro nella situazione finanziaria come appresso:

Tesoreria Provinciale del Tesoro all'1/1/1991	£. 22.001.954.952
Entrate in competenza:	£. 30.774.109.392
Entrate in c/residui:	£. 182.100.074.516
Spese in C/competenze	" 116.897.434.596
Spese in c/residuo	" <u>94.549.677.962</u>
Saldo Cassa al 31/12/1991	£. 23.429.026.302
Saldo cassa al 31/12/1991	£. 23.429.026.302
Residui attivi di competenza:	£. 128.838.318.225
Residui attivi precedenti:	" 168.733.283.314
	£. <u>297.571.601.539</u>
a riportare	£. 321.000.627.841

## XII LEGISLATURA - DISEGNI DI LEGGE E RELAZIONI - DOCUMENTI

Residui passivi di competenza	£. 99.326.635.808	
Residui passivi precedenti	" <u>176.601.286.915</u>	<u>£. 275.927.922.723</u>
Avanzo di Amministrazione		<u>£. 45.072.705.118</u>
che viene altresì dimostrato dalle variazioni che l'avanzo di Amministrazione precedente ha subito durante la gestione 1991:		
Avanzo di Amministrazione al 31/12/90		£. 64.632.774.825
Variazioni positive nei residui passivi		" <u>37.051.573.080</u>
		£. 101.684.347.905
Disavanzo economico competenza 1991		" <u>56.611.642.787</u>
Avanzo di Amministrazione 1991		<u>£. 45.072.705.118</u>

In merito all'avanzo verificatosi è da dire che a seguito dell'esame dei residui attivi e passivi, in forza della deliberazione n.884/C.A. del 31/12/1988, si è avuto un miglioramento nella gestione dei residui passivi precedenti per £. 37.051.573.080 di cui £. 27.390.646.151 per residui parenti e £. 9.660.926.929 per residui insussistenti per mancanza del creditore certo.

---

**XII LEGISLATURA - DISEGNI DI LEGGE E RELAZIONI - DOCUMENTI**

---

**ANALISI DELLE ENTRATE**

Le entrate di competenza, previste per complessive £.292.499.193.560, hanno dato luogo ad accertamenti in £.159.612.427.617 riscossioni in £.30.774.109.392 e sono rimasti da riscuotere £.128.838.318.225.

Si sono verificati minori accertamenti pari a £.132.886.765.943.

Esaminando i singoli titoli di entrata si riscontra quanto segue:

**TITOLO I - ENTRATE DERIVANTI DA TRASFERIMENTI CORRENTI**

La previsione di £.175.500.000.000 ai sensi della Legge Regionale 10/08/1965 n.21 e successive aggiunte e modifiche è stata accertata per £.125.500.000.000 in quanto la Regione Siciliana con Legge n.43 del 16/11/91 ha diminuito di £.50.000.000.000 il contributo a pareggio dell'es.1991.-

**TITOLO II - ALTRE ENTRATE****CATEGORIA V - Entrate derivanti dalla vendita di beni e dalla prestazione di servizi.**

In detta categoria su una previsione di £.2.765.000.000 si sono accertate £.2.288.973.395 e riscosse £.529.252.924, rimaste da riscuotere £.1.759.720.471 con un minore accertamento di £.476.026.605.

**CATEGORIA VI - REDDITI E PROVENTI PATRIMONIALI**

In detta categoria su una previsione di £.112.000.000, si sono accertate £.955.210.968, riscosse £.206.937.358 con un maggiore accertamento pari a Lire £.843.210.968.-

**CATEGORIA VII - POSTE CORRETTIVE E COMPENSATIVE DI SPESE CORRENTI.**

In detta categoria su una previsione di £.5.100.000.000 si sono accertate £.5.537.312.936 interamente riscosse con un maggiore accertamento di £.437.312.936.-

**CATEGORIA VIII - ENTRATE NON CLASSIFICABILI IN ALTRE VOCI.**

In detta categoria su una previsione di £.20.000.000 si sono avuti accertamenti pari a £.3.918.600 interamente riscosse, con un minore accertamento di £.16.081.400.-

## XII LEGISLATURA - DISEGNI DI LEGGE E RELAZIONI - DOCUMENTI

TITOLO III - ENTRATE PER ALIENAZIONE DI BENI PATRIMONIALI E RISCOSSIONI DI CREDITI.

Su una previsione complessiva di £.148.000.000, si sono accertate £.30.887.100, interamente riscosse, con un minore accertamento pari a £.117.112.900.-

I maggiori movimenti si sono avuti nelle seguenti categorie:

CATEGORIA IX - Alienazione di immobili e diritti reali.

In detta categoria su una previsione di £.100.000.000, si è avuto un minore accertamento pari a £.96.557.900.

CATEGORIA X - Alienazione di immobilizzazioni tecniche.

In detta categoria su una previsione di £.46.000.000 si sono accertate lire £.26.500.000 con un minore accertamento di £.19.500.000.

CATEGORIA XI - Realizzo di valori immobiliari.

In detta categoria su una previsione di £.2.000.000, sono state effettuati accertamenti per £.945.000 interamente riscosse, con un minore accertamento di lire £.1.055.000 =

CATEGORIA XII Riscossione di crediti.

In detta categoria non si sono verificati movimenti.

TITOLO IV - ENTRATE DERIVANTI DA TRASFERIMENTI IN CONTO CAPITALE.

Su detto titolo, su una previsione complessiva di £.15.044.000.000 si sono accertate £.324.979.018, riscosse £.241.742.062 rimaste da riscuotere £.83.236.936 con un minore accertamento complessivo di £.14.719.020.982 così composto:

CATEGORIA XIII - Trasferimenti dallo Stato.

In detta categoria non si sono verificati movimenti.

CATEGORIA XIV - Trasferimenti dalla Regione.

In detta categoria non si sono verificati movimenti.

CATEGORIA XV - Trasferimenti da Comuni e Province.

In detta categoria non si è dato luogo a movimenti.

CATEGORIA XVI - Trasferimenti ed altri Enti del settore Pubblico.

In detta categoria si sono avuti minori accertamenti pari a £.11.819.020.982 su una previsione di £.12.144.000.000, relativamente alle opere in concessione dalla Agenzia Promozionale per lo Sviluppo del Mezzogiorno.

TITOLO V - ACCENSIONE DI PRESTITI.

Non ha dato luogo ad alcun movimento.

TITOLO VI - PARTITE DI GIRO.

Su una previsione complessiva di £.29.177.418.735 si sono accertate lire £.24.971.145.600, con un minore accertamento di £.4.206.273.135. Tale situazione trova esatta corrispondenza nella parte II spese Titolo IV del bilancio per cui detti movimenti non influiscono in alcun modo sul risultato economico finanziario dell'esercizio.

CATEGORIA XIX - Entrate aventi natura di partite di giro.

I maggiori movimenti si sono avuti nei seguenti capitoli:

Un minore accertamento pari a £.50.000.000 sul rimborso da parte del C.P.D.E.L. degli acconti pensione corrisposti agli ex dipendenti, £.156.847.935 sulle ritenute erariali su redditi di lavoro autonomo, £.50.000.000 sui depositi cauzionali prestati da terzi, un maggiore accertamento pari a £.2.301.275.421 sulle ritenute erariali operate ai dipendenti, e pari a £.596.143.314 sulle ritenute previdenziali ed assistenziali dei dipendenti, un minore accertamento pari a £.103.579.424 sulle ritenute diverse operate ai dipendenti,

## XII LEGISLATURA - DISEGNI DI LEGGE E RELAZIONI - DOCUMENTI

un minore accertamento pari a £.2.342.739.651, sulle riscossioni per c/tersi, e un minore accertamento sui rimborsi di anticipazioni varie pari a £.473.303.866, un minore accertamento fra le partite in sospeso pari a £.793.695.993 ed infine un minore accertamento pari a £.1.314.459 sulle riscossioni per c/ dello Stato di annualità relative a terreni assegnati, espropriati ed acquistati.

Naturalmente quanto è stato detto per la parte entrate delle Partite di Giro vale anche per la parte spese delle Partite di Giro, in quanto gli accertamenti di detto Titolo trovano esatta corrispondenza negli impegni assunti nella parte spese dello stesso Titolo.

## ANALISI DELLE SPESE

Le spese di competenza previste in £.292.499.193.560 hanno dato luogo ad impegni per £.216.224.070.404 di cui pagate £.116.897.434.596 e da pagare £.99.326.635.808 con un minore impegno complessivo di £.76.275.123.156 dovuto al minore impegno nel titolo IV "Partite di Giro" pari a £.4.206.273.135, che trova esatta corrispondenza in entrata (vedi analisi precedente) ed al minore impegno nelle spese correnti pari a £.15.685.815.674 e nelle spese in c/capitale pari a £.56.383.034.347.

TITOLO I - SPESE CORRENTI.

In detto titolo su una previsione di £.97.643.006.800 si sono impegnate £.81.957.191.126 di cui pagate £.67.737.417.104 con un minore impegno di £.15.685.815.674.

CATEGORIA I - Spese per gli organi dell'Ente.

In detta categoria si sono verificate economie pari a £.4.000.000 per assegni alla Presidenza, a £.37.070.000 per compensi ai componenti il Consiglio di Amministrazione, £.62.986.165 per indennità e rimborso spese per missioni ai componenti il Consiglio di Amministrazione e a £.8.690.410 per compensi, indennità e rimborso spese missioni ai componenti Organi di Controllo.

CATEGORIA II- Oneri per il personale in attività di servizio

In detta categoria gli impegni che ammontano a £.71.919.826.157 - sono inferiori di £.867.173.843 alla previsione definitiva di £.72.787.000.000.-

Si sono realizzate varie economie ed in particolare sul capitolo relativo indennità a rimborso spese per infortuni e trasferimenti in £.20.000.000, altri oneri sociali a carico Ente in £.650.764.207, stipendi ed altri assegni al personale per la pulizia in £.34.409.386 oneri previdenziali ed assistenziali a carico dell'Ente in £.55.321.448, stipendi ed altri assegni fissi al personale impiegatizio ed operaio, pari a lire £.91.618.802 ed infine per corsi di formazione professionale pari a £.14.960.000.-

CATEGORIA III - Acquisto di beni e servizi.

In questa categoria su una previsione di £.12.353.808.571 - gli impegni assunti sono stati di £.7.854.336.968 di cui pagate £.6.138.650.859 con un minore impegno di £.4.499.471.603 - e rimasti da pagare £.1.715.686.109.-

Le maggiori economie si sono realizzate sul capitolo relativo agli acquisti di libri, giornali, ecc. £.4.398.915, per acquisto di materiale di consumo in £.59.704.797, per spese postali, telegrafiche e telefoniche in £.296.912.314, per spese e manutenzione automezzi in £.138.252.806, per spese per energia elettrica per riscaldamento in £.79.154.991, per fitto locali e spese condominiali in £.80.845.736, spese varie per la pulizia locali in £.30.747.146, canoni d'acqua per £.34.233.488, pubblicazioni nella G.U. e quotidiani per £.10.680.000, spese manutenzione ordinaria impianti fissi in £.180.680.703, spese per la manutenzione mobili, macchine ecc. in £.56.536.557, spese concorsi £.31.138.500, spese per attività divulgative £.79.411.300, spese per funzionamento di Comitati e Commissioni £.23.071.520, per spese legali e notarili in £.67.248.699, spese per organizzazioni e partecipazione a convegni, mostre, congressi, ecc. £.140.581.715 e per spese di energia elettrica e forza motrice £.54.210.811, per spese M.O. opere pubbliche £.2.851.871.422, spese per la redazione della rivista "Sviluppo Agricolo" £.15.264.077, per premi di assicurazioni £.103.461.072.-



## XII LEGISLATURA - DISEGNI DI LEGGE E RELAZIONI - DOCUMENTI

CATEGORIA IV - Trasferimenti passivi.

Non c'è stato alcun movimento.

CATEGORIA V - Oneri finanziari.

In detta categoria su una previsione di £.58.000.000 si sono impegnate £.7.330.814, interamente pagate con minore impegno pari a £.59.669.186.-

CATEGORIA VI - Oneri tributari.

In detta categoria su una previsione di £.600.000.000 si sono impegnate £.568.501.870 di cui pagate £.546.273.433 e rimaste da pagare £.22.228.437 con una economia di lire £.31.498.130.-

CATEGORIA VII - Poste correttive e compensative delle entrate correnti.

In questa categoria su una previsione di £.10.000.000 non si sono verificati movimenti.

CATEGORIA VIII - Spese non classificabili in altre voci.

In questa categoria sulla previsione di £.10.789.198.229 - si sono impegnate lire £.674.941.892 di cui pagate £.84.271.211 rimaste da pagare £.590.670.681, con una economia pari a £.10.114.256.337, di cui £.9.679.198.229 - per il fondo di riserva per la reinscrizione dei residui perenti, e di £.435.058.108 per spese per liti, arbitraggi, risarcimenti ed accessori.

TITOLO II - SPESE IN CONTO CAPITALE.

In detto titolo, suddiviso in tre sezioni, su una previsione complessiva di Lire £.165.678.768.025 sono state impegnate £.109.295.733.678 di cui pagate £.29.064.854.032 e rimaste da pagare £.80.230.879.646 con una economia complessiva di £.56.383.034.347, di cui £.52.937.462.693 nella Sezione attivazione; £.879.882.574 nella Sezione Riforma Agraria e £.2.565.689.080 nella Sezione Bonifica.

E' da porre in evidenza che l'economia della Sezione Attivazione comprende £.32.884.401.208 relative alla parte del fondo per la reinscrizione di residui perenti, rimaste inutilizzate e £.13.819.020.982 relative alle opere in concessione.

I principali interventi che hanno qualificato la gestione in argomento si sono verificati nei seguenti settori:

SEZIONE ATTIVAZIONE

Cat.IX - Acquisizione di beni di uso durevole e opere immobiliari	£. 80.664.689.556
" X - Acquisizione di immobilizzazioni tecniche	" 1.897.750.660
" XI - Opere in concessione dello Stato e da altri Enti pubblici	" 324.979.018
" XII - Partecipazioni ed acquisti di valori immobiliari	" 4.593.887.045
" XIV - Indennità di anzianità al personale dipendente cessato dal servizio	" 17.999.999.053

Sezione Riforma Agraria

Cat.IX - Acquisizione di beni di uso durevole e opere immobiliari	" 840.117.426
---	---------------

Sezione Bonifica

Cat.IX - Acquisizione di beni di uso durevole e opere immobiliari	" 2.785.513.760
I - Acquisizione di immobilizzazioni tecniche	" 188.797.160

Per quanto riguarda il Cap.361 "Sottoscrizione e partecipazione a capitali di Cooperative, consorzi, mutue, casse rurali, assicurazioni, società, ecc.", a fronte di una previsione di £.5.500.000.000 sono stati assunti impegni per £.4.593.887.045 come appreso specificato:

Soc. Sanderson - Agrumaria meridionale S.p.a.

- ripianamento perdita esercizio 1990 e ricostruzione capitale sociale giusta deliberazione n.2242/C.A. del 26/11/91 £.1.525.610.000

Soc. VALLE DEL Platani S.p.a.

- ripianamento perdite es. 1989 deliberazione n.78/C.A. del 21/3/91 989.417.045

./.

## XII LEGISLATURA - DISEGNI DI LEGGE E RELAZIONI - DOCUMENTI

<u>Siciliana Zootecnica S.p.A.</u>	
ricostruzione capitale sociale giusta delibera n.77/C.A. del 21/3/91 £.2.043.860.000	
<u>Cons."Area di Sviluppo Industriale di Catania</u>	
g.s. delibera 968/C.E. del 18/10/91	<u>35.000.000</u>
Totale	<u>£.4.593.887.045</u>

TITOLO III - ESTINZIONE DI MUTUI E ANTICIPAZIONI

Non ha avuto alcun movimento.

TITOLO IV - PARTITE DI GIRO

Per questo titolo vale quanto scritto precedentemente, per le entrate (V/titolo VI).

- RESIDUI DEI RESIDUI -

La gestione dei residui presenta le seguenti risultanze:

RESIDUI ATTIVI

Esistenza al 01/01/1991	£.350.833.357.830
Riscossione avvenute nell'esercizio	" 182.100.074.516
residui attivi al 31/12/91	<u>" 168.733.283.314</u>

RESIDUI PASSIVI

Esistenza all'01/01/1991	£.308.202.537.957
Variazione in meno	" 37.051.573.080
Pagamenti effettuati nell'esercizio	£.271.150.964.877
Residui passivi al 31/12/91	<u>" 94.549.677.962</u>
	<u>£.176.601.286.915</u>

Il prospetto di cui sopra evidenzia che i residui attivi che si tramandano allo esercizio 1992 ammontano a £. 168.733.283.314, mentre i residui passivi che si tramandano all'esercizio 1992 ammontano a £.176.601.286.915, oltre i residui attivi e passivi nascenti dalla competenza 1991.

Fra le variazioni in meno nei residui passivi precedenti sono inclusi £.27.390.646.151 per perenzioni, che si riscriveranno al Cap.204 e 411 del Bilancio di previsione 1992 insieme a quelli provenienti dagli esercizi precedenti pari a £.23.723.729.440.-

Inoltre sono stati annullati per insussistenza residui passivi per £.9.660.926.929, in obbedienza a quanto stabilito dalla deliberazione n.384/C.A. del 31/12/1988.-

Tali importi fanno parte integrante dell'avanzo di Amministrazione 1991.

RESIDUI ATTIVI PRECEDENTI

I residui attivi precedenti che si tramandano all'esercizio 1992 ammontano quindi a £.168.733.283.314 per cui si può facilmente dedurre che ci sia stato un sensibile miglioramento in detta gestione, in quanto sono diminuiti del 52% circa. Difatti le riscossioni pari a £.182.100.074.516 si sono maggiormente verificate nei seguenti titoli:

TITOLO I - Entrate per trasferimenti correnti	£.177.500.000.000
TITOLO II - Altre entrate	" 2.134.440.591
TITOLO III - Entrate per alienazione beni	" 10.000.000
TITOLO IV - Entrate derivanti da trasferimenti in o/capitale	" 793.617.074
TITOLO VI - Partite di giro	<u>" 1.662.016.851</u>
	<u>£.182.100.074.516</u>

RESIDUI PASSIVI PRECEDENTI

Nell'esercizio a fronte di residui precedenti esistenti al 1° gennaio 1991 in lire

./.

## XII LEGISLATURA - DISEGNI DI LEGGE E RELAZIONI - DOCUMENTI

£.308.202.537.957 si sono avuti pagamenti per complessive £.94.549.677.962 e variazioni in meno di £.37.051.573.080 per cui sono diminuiti del 42,70% circa.--

I pagamenti effettuati sono:

TITOLO I - Spese correnti	£. 9.005.338.012
TITOLO II - Spese in o/capitale	" 79.501.206.567
TITOLO IV - Partite di giro	" 6.043.133.383
	<u>£.94.549.677.962</u>

Mentre le variazioni in meno pari a £. 37.051.573.080 si sono verificati nei seguenti titoli:

TITOLO - I - Spese correnti	£.12.899.052.918
TITOLO - II - Spese in o/capitale	" 24.152.520.057
TITOLO - IV - Partite di giro	" 105
	<u>£.37.051.573.080</u>

Esaminando nel suo complesso la gestione sia di competenza che dei residui precedenti, si riportano all'esercizio 1992 residui attivi per un ammontare di lire £. 297.571.601.539, residui passivi per un ammontare di £. 275.927.922.723 ed una esistenza di cassa di £. 23.429.026.302.--

Oltre all'attività che scaturisce dal conto consuntivo in esame bisogna tenere presente l'attività svolta mediante il sistema del funzionario delegato, con pagamenti complessivi per £. 73/689.882.527, a valere sul bilancio della Regione Siciliana.

CONTABILE GENERALE  
 IL CAPO UFFICIO  
 (ca. *[firma]*)

IL PRESIDENTE  
 (On.le Vincenzo Di Caro)

CAPO SERVIZIO AMMINISTRATIVO  
 (Dott. *[firma]*)

IL DIRETTORE GENERALE F.F.  
 (Dott. *[firma]*)



RELAZIONE DEL COLLEGIO DEI REVISORI



## XII LEGISLATURA - DISEGNI DI LEGGE E RELAZIONI - DOCUMENTI

- V E R B A L E N° 241 -

L'anno millenovecentonovantadue, il giorno 9 del mese di luglio, alle ore 16,30 in Palermo nella sede centrale dello E.S.A., via Libertà n. 203, si riunisce previa convocazione telefonica estesa al Magistrato delegato della Corte dei conti, il Collegio dei revisori dell'Ente di Sviluppo Agricolo per gli adempimenti di competenza ai sensi dell'art. 24 della L.R. 10 agosto 1965, n. 21 e dell'art. 4 del D.P.R. 9 febbraio 1963, n. 3 in ordine al bilancio consuntivo per l'esercizio 1991 e del rendiconto della gestione separata del Fondo di rotazione relativo allo stesso esercizio.

Sono presenti i Signori:

Dr. Gerlando Morreale - Presidente

Dr. Natalc Vitale - Revisore

Assente giustificato il Revisore dei conti Dr. Giuseppe Mancino.

Assiste alla seduta il Magistrato delegato Dr. Giovanni Coppola Vice Procuratore Generale della Corte dei conti.

Con nota del 7/7/1992 prot. 2745 il Presidente dell'E.S.A. ha trasmesso il bilancio consuntivo dell'esercizio finanziario 1991 con tutti gli allegati previsti dalle vigenti disposizioni ad eccezione dell'elenco delle partecipazioni azionarie con l'indicazione del valore delle stesse in relazione ai risultati di gestione conseguiti dalle medesime aziende partecipate alla chiusura del periodo amministrativo 1991.-

Tale elenco con l'indicazione dei singoli valori di

---

XII LEGISLATURA - DISEGNI DI LEGGE E RELAZIONI - DOCUMENTI

---

partecipazione è quanto mai indispensabile ai fini del confronto con il valore complessivo in £. 29.015.293.197 riportato nella situazione patrimoniale al 31/12/1991.-

Per quanto riguarda il bilancio esercizio 1991 della gestione separata del Fondo di rotazione, la relativa documentazione risulta trasmessa a questo Collegio dal Direttore del Fondo con la nota n. 3412 del 10 giugno 1992.-

Il Collegio esaminati i predetti documenti procede alla stesura della seguente relazione.

—•—

"RELAZIONE DEL COLLEGIO DEI REVISORI DEI CONTI AL BILANCIO  
CONSUNTIVO DELL'ENTE DI SVILUPPO AGRICOLO PER L'ESERCIZIO  
1991 NONCHE' AL RENDICONTO ANNUALE SULLA GESTIONE SEPARATA  
DEL FONDO DI ROTAZIONE EX ART. 14 DELLA L.R. 12 MAGGIO 1959,  
N° 21".-

- Bilancio consuntivo dell'E.S.A. esercizio 1991 -

Si da conferma che la struttura del bilancio consuntivo dell'Ente per l'esercizio 1991 non presenta elementi di novità rispetto alla impostazione seguita nei precedenti esercizi finanziari e rispecchia lo schema allegato al D.P.R.18/12/1979 n. 696.-

Sia per le entrate che per le uscite i valori di bilancio sono condensati ed espressi nei prospetti che seguono:



## XII LEGISLATURA - DISEGNI DI LEGGE E RELAZIONI - DOCUMENTI

- PER LE ENTRATE -

Tit.	D E S C R I Z I O N E	PREVISIONE DEFINITIVA	ACCERTAMENTI	RISCOSSIONI	RIMASTI DA RISCUOTERE	MAGGIORI (+) O MINORI (-) ACCERTAMENTI
1°	Entrate derivanti da trasferimenti correnti	175.500.000.000	125.500.000.000		125.500.000.000	-50.000.000.000
2°	Altre entrate	7.997.000.000	8.785.415.899	6.277.421.818	2.507.994.081	+ 788.415.899
3°	Entrate per alienazione di beni patri moniali e riscossione di crediti	148.000.000	30.887.100	30.887.100		- 117.112.900
4°	Entrate derivanti da trasferimenti in conto capitale	15.044.000.000	324.979.018	241.742.082	83.236.936	-14.719.020.982
5°	Accensione di prestiti					
6°	Partite di giro	29.177.418.735	24.971.145.600	24.224.058.392	747.087.208	- 4.206.273.132
	Totale	227.866.418.735	159.612.427.617	30.774.109.392	128.838.318.225	-68.253.991.112

## XII LEGISLATURA - DISEGNI DI LEGGE E RELAZIONI - DOCUMENTI

- PER LE SPESE -

CIT.	DESCRIZIONE	PREVISIONE DEFINITIVA	IMPEGNI	PAGAMENTI	RIMASTI DA PAGARE	MAGGIORI (+) O MINORI (-) IMPEGNI
1°	Spese correnti	97.643.006.800	81.957.191.126	67.737.417.104	14.219.774.022	-15.685.815.67
2°	Spese in conto capitale	165.678.768.025	109.295.733.678	29.064.854.032	80.230.879.646	-56.383.034.34
3°	Estinzioni di mutui o anticipazioni	=====	=====	=====	=====	=====
4°	Partite di giro	29.177.418.735	24.971.145.600	20.095.163.460	4.875.982.140	- 4.206.273.13
Totale		292.499.193.560	216.224.070.404	116.897.434.596	99.326.635.808	-76.275.123.15

## XII LEGISLATURA - DISEGNI DI LEGGE E RELAZIONI - DOCUMENTI

I dati complessivi della gestione finanziaria evidenziano un disavanzo di competenza di £. 56.611.642.787 così determinato:

Entrate accertate . . . . .	£. 159.612.427.617
Spese impegnate . . . . .	" 216.224.070.404
Disavanzo finanziario di esercizio . . .	<u>£. 56.611.642.787</u>

Tale disavanzo, però, non è reale in quanto tra le spese impegnate rientrano quelle finanziate con l'utilizzo dell'avanzo di amministrazione di £. 64.632.774.825 effettivamente determinato alla chiusura dell'esercizio 1990.

Infatti se si considera che tra gli impegni assunti risultano £. 22.069.175.388 (Cap. 257 lire 17.256.606.746, Capitolo 204 lire 2.055.808.571, Cap. 26 lire 180.000.000 e Capitolo 411 lire 2.576.760.071) prelevati dall'avanzo di amministrazione di £. 64.632.774.825 ne consegue che in pratica il disavanzo di competenza si riduce a £. 34.542.467.399 come effetto del mancato accertamento della somma di £. 50 miliardi sul Cap. 0011 dell'entrata.-

#### Analisi delle entrate

Durante l'esercizio sono stati effettuati accertamenti per £. 159.612.427.617 pari al 70,04% delle previsioni e riscossioni per £. 30.774.109.392 pari al 19,28% degli accertamenti. Solo per il titolo II (altre entrate) si è avuto un maggiore accertamento di £. 788.415.899, mentre per i titoli III - IV e VI gli accertamenti sono stati inferiori alle

## XII LEGISLATURA - DISEGNI DI LEGGE E RELAZIONI - DOCUMENTI

previsioni specie per quanto riguarda le partite di giro il cui ammontare da portare in diminuzione è stato determinato alla chiusura dell'esercizio in £. 4,206.273.135--.

Tra le somme rimaste da riscuotere, si evidenzia, quella di £. 125.500.000.000 dovuta dalla Regione Siciliana ai sensi della L.R. 10/8/1965, n. 21 e successive modificazioni.

Analisi delle spese

Nell'esercizio 1991 risultano assunti impegni per lire 216.224.070.404 di importo minore, rispetto alla previsione, di £. 76.275.123.156--.

Per quanto riguarda i pagamenti risultano per spese correnti erogati £. 67.737.417.104, corrispondenti all'82,64% degli impegni; i pagamenti per spese in conto capitale, ammontano complessivamente a £. 29.064.854.032, vale a dire il 26,59% degli impegni. Rispetto alla situazione dell'esercizio 1990, si nota un progressivo ma modesto incremento nella capacità di spesa dell'Ente che interessa principalmente le spese di investimento.

Le minori entrate ed uscite accertate ed impegnate rispetto alle previsioni sono in massima parte riferite al titolo I dell'entrate (Entrate derivanti da trasferimenti correnti) ed al titolo II delle spese (Spese in conto capitale) e ciò a seguito della riduzione a £. 125.500.000.000-- nell'esercizio 1991 del contributo della Regione Siciliana per l'attuazione dei compiti istituzionali dell'Ente.--

Con riferimento alle singole categorie, le spese correnti presentano le seguenti risultanze:

## XII LEGISLATURA - DISEGNI DI LEGGE E RELAZIONI - DOCUMENTI

Categ. I<sup>^</sup> - Spese per gli organi dell'Ente. Si sono realizzate economie per £. 112.746.575 rispetto alla previsione di £. 1.045.000.000-;

Categ. II<sup>^</sup> - Oneri per il personale in attività di servizio. Si sono avuti minori impegni per £. 867.173.843- rispetto alla previsione definitiva di lire 72.787.000.000-;

Categ. III<sup>^</sup>- Acquisti di beni e servizi. Anche in questa categoria si è realizzata una sostanziale economia pari a £. 4.499.471.603 su una previsione di lire 12.353.808.571, dovuta principalmente a sopravvalutazione della previsione su alcuni capitoli (acquisto materiale di consumo, spese postali, manutenzione mezzi di trasporto, fitto locali, organizzazione e partecipazione a convegni, mostre etc.);

Cat. V<sup>^</sup>-VI<sup>^</sup>-VII<sup>^</sup>-VIII<sup>^</sup> - Si sono realizzate economie per lire 50.669.186 per oneri finanziari (Cat. V<sup>^</sup>), per lire 31.498.130 per oneri tributari (Cat. VI<sup>^</sup>) per £. 10.000.000 per poste correttive e compensative delle entrate (Cat. VII<sup>^</sup>) e £. 10.114.256.337 per spese non classificabili (Cat. VIII<sup>^</sup>) sostanzialmente riferibili al fondo di riserva per la reiscrizione dei residui perenti di parte corrente £. 9.679.198.229 e £. 435.058.108 a spese per liti ed arbitraggi.

Con riferimento alle tre sezioni in cui è suddiviso il

---

XII LEGISLATURA - DISEGNI DI LEGGE E RELAZIONI - DOCUMENTI

---

titolo II - Conto Capitale - le spese presentano le seguenti risultanze:

Sezione I<sup>^</sup> - Attivazione

Su una previsione di £. 158.418.768.025 sono state impegnate £. 105.481.305.332, con una economia di £.52.937.462.693 di cui £. 32.884.401.208 rappresentati dal fondo per la reiscrizione residui perenti rimasto inutilizzato. I pagamenti risultano in £. 28.399.058.808 mentre restano da pagare lire 77.082.246.524.-

Sezione II<sup>^</sup> - Riforma Agraria

Su una previsione di £. 1.720.000.000 sono state impegnate £. 840.117.426 con una economia di £. 879.882.574. I pagamenti risultano in £. 4.334.305, mentre restano da pagare lire 835.783.121.-

Sezione III<sup>^</sup> - Bonifica

Sulla previsione di £. 5.540.000.000 sono state impegnate £. 2.974.310.920, con una economia di £. 2.565.689.080. I pagamenti eseguiti ammontano a £. 661.460.919, mentre restano da pagare £. 2.312.850.001.-

L'esame dei dati sopra indicati conduce a considerare, così come per le partite di giro, che anche per le spese correnti e per quelle in conto capitale l'economia di esercizio accertata è di considerevole importo. Per la precisazione: lire 15.685.815.674 per le spese correnti e £. 56.383.034.347 per le spese in conto capitale cifra quest'ultima che è pari al 39,46% delle somme previste.

Se si tiene conto, poi, che i pagamenti eseguiti nell'an

---

XII LEGISLATURA - DISEGNI DI LEGGE E RELAZIONI - DOCUMENTI

---

no 1991 sono pari al 26,59% delle somme impegnate ne discende, come facilmente è intuibile, che l'attività d'investimento per la realizzazione dei fini per cui l'Ente è istituito e retto è ben poca cosa se si considerano le attese di tutto il settore agricolo regionale.

GESTIONE DEI RESIDUI

La gestione dei residui al 31/12/1991 presenta i seguenti movimenti:

Residui attivi -

Consistenza all'inizio dell'esercizio	£. 350.833.357.830
Riscossioni	" <u>182.100.074.516</u>
Residui attivi al 31/12/1991	£. 168.733.283.314
Rimasti da riscuotere nella gestione di competenza	" <u>128.838.318.225</u>
Totale residui attivi che si trasferiscono all'esercizio 1992	<u>£. 297.571.601.539</u>

Il dato sopra esposto è comprensivo di £.282.500.000.000 riferito alla mancata riscossione per l'esercizio 1991 e precedenti del "contributo per l'attuazione dei compiti istituzionali dell'Ente" da parte dell'Amministrazione regionale.

Della differenza pari a £. 15.071.601.539, in base allo elenco dettagliato dei residui attivi e della classificazione degli stessi ai sensi dell'art. 263 del R.D. 23 maggio 1924, n. 827, sono da ritenersi di dubbia e difficile esazione ed assolutamente inesigibili rispettivamente le somme di lire £. 1.455.216.673 e £. 1.478.675 per gli anni 1990 e precedenti.

## XII LEGISLATURA - DISEGNI DI LEGGE E RELAZIONI - DOCUMENTI

Le somme riconosciute di dubbia e difficile esazione sono in massima parte e per £. 1.359.723.709 riferite a crediti che si dovrebbero riscuotere per pagamenti effettuati per conto terzi (Regione siciliana, Consorzi ed altri enti) e di provenienza dall'esercizio 1978 e seguenti.

Nel dare atto della presentazione dell'elenco dettagliato da cui si rilevano tutti i crediti vantati e distinti analiticamente per capitoli di entrata, tuttavia si osserva che l'elaborato andava completato distinguendo pure analiticamente i crediti per i quali la riscossione è ritenuta dubbia e difficile e ciò per consentire una valutazione sulla dichiarata qualificazione.

RESIDUI PASSIVI

Residui passivi all'inizio dell'esercizio	£. 308.202.537.957
Variazione in diminuzione	" <u>37.051.573.080</u>
Consistenza finale	£. 271.150.964.877
Pagamenti	" <u>94.549.677.962</u>
Residui passivi al 31/12/1991	£. 176.601.286.915
Somme rimaste da pagare nella gestione di competenza	" <u>99.326.635.808</u>
Totale dei residui passivi che si trasferiscono all'esercizio 1992	<u>£. 275.927.922.723</u>

In forza della deliberazione di massima n° 884/C.A. del 31/12/1988 il Servizio di Ragioneria ha provveduto nel corso dell'anno alla eliminazione o cancellazione di residui passivi precedenti per l'importo di £. 37.051.573.080, di cui lire 27.390.646.151 per residui perenti e £. 9.660.926.929 per



---

XII LEGISLATURA - DISEGNI DI LEGGE E RELAZIONI - DOCUMENTI

---

residui passivi insussistenti per mancanza del creditore certo. Al riguardo il Collegio nel prendere atto della cancellazione dei residui anzidetti osserva che alla delibera di massima che ha consentito il lavoro preparatorio di individuazione delle partite insussistenti, doveva ovviamente seguire un successivo atto deliberativo da parte del Consiglio di Amministrazione che indicasse specificatamente per ogni singola partita i motivi per i quali si era pervenuti ora alla loro eliminazione, delibera che in pratica non risulta essere mai stata adottata.-

Malgrado la riduzione operata i dati sopra esposti evidenziano che la situazione dei residui passivi presenta ancora una notevole consistenza ed in particolare il dato relativo ai residui del conto capitale per un importo di lire £. 250.316.522.535 mette in luce la cronicità della lentezza nella realizzazione degli interventi programmatici.

Significativi sono infatti i dati relativi ai capitoli 253, 257 e 266 per i quali rispettivamente, per gli esercizi precedenti al 1991, risultano pagamenti per £. 180.649.082 a fronte di una consistenza al 1° gennaio 1991 di lire £. 1.271.604.075, pagamenti per £. 54.731.577.545 a fronte di £. 199.146.778.086 e £. 3.169.096.545 a fronte di lire £. 13.453.489.399-.

GESTIONE DI CASSA

La gestione di cassa presenta i seguenti movimenti:

## XII LEGISLATURA - DISEGNI DI LEGGE E RELAZIONI - DOCUMENTI

Consistenza di cassa e banche c/c:

All'1/1/1991		£. 22.001.954.952
Somme riscosse:		
in c/competenze	£. 30.774.109.392	
in c/residui	" <u>182.100.074.516</u>	" <u>212.874.183.908</u>
	Totale	£. 234.876.138.860
Somme pagate:		
in c/competenze	£. 116.897.434.596	
in c/residui	" <u>94.549.677.962</u>	" <u>211.447.112.558</u>
Consistenza di cassa e banche c/c al 31/12/91		<u>£. 23.429.026.302</u>

RISULTATO DI GESTIONE

La gestione dell'esercizio 1991 si conclude con un avanzo di amministrazione di £. 45.072.705.118 così determinato:

Cassa al 31/12/1991		£. 23.429.026.302
Residui attivi:		
di competenza	£. 128.838.318.225	
di eserc.precedenti	" <u>168.733.283.314</u>	" <u>297.571.601.539</u>
	Totale	£. 321.000.627.841
Residui passivi:		
di competenza	£. 99.326.635.308	
di eser.precedenti	" <u>176.601.286.915</u>	" <u>275.927.922.723</u>
Avanzo di amministrazione		<u>£. 45.072.705.118</u>

CONTO ECONOMICO

Il conto economico compilato dall'Ente presenta dalla

---

XII LEGISLATURA - DISEGNI DI LEGGE E RELAZIONI - DOCUMENTI

---

somma algebrica del dare e dell'avere un risultato positivo di £. 47.712.903.821-.

Il conto economico oltre alle entrate e spese finanziarie correnti evidenzia nella parte II^ i valori dei componenti che non danno luogo a movimenti finanziari (ratei attivi e passivi, ammortamenti e deperimenti su immobili, impianti automezzi ed altro). Su tali valori il Collegio manifesta perplessità poichè a tutt'oggi non sembra che siano compilati ed aggiornati i libri di consistenza per i beni immobili ed inventariali per quanto concerne gli automezzi, gli impianti, i macchinari e mobili d'ufficio.

SITUAZIONE PATRIMONIALE

Per quanto riguarda la situazione patrimoniale, è stato prodotto un prospetto - situazione patrimoniale al 31/12/1991 - riportante i seguenti dati finali:

Totale attività	£. 399.039.195.503
Totale passività	" <u>280.548.699.621</u>
Patrimonio netto	<u>£. 118.490.495.882</u>

Rispetto all'esercizio precedente il patrimonio ha subito un decremento pari a £. 11.942.419.194 diminuendo, quindi, la sostanza netta da £. 130.432.915.076 a £. 118.490.495.882-.

Al riguardo resta da considerare, come già fatto presente nelle relazioni su precedenti conti consuntivi (v. verbale 100, 128 e n° 166) che i dati di cui al prospetto in questione, traggono da rilevamenti su scritture finanziarie e non an

## XII LEGISLATURA - DISEGNI DI LEGGE E RELAZIONI - DOCUMENTI

che da scritture inventariali regolarmente tenute ed aggiornate per le quali il Collegio ha più volte sollecitato, senza alcun esito, un riordino con la istituzione di un nuovo libro di inventari.-

Nel dare atto che i dati di consuntivo relativi alla gestione finanziaria trovano esatta rispondenza con le scritture contabili, il Collegio dei revisori ritiene di non dovere ripetere le osservazioni mosse nell'esercizio dell'attività di riscontro seguita attraverso la partecipazione alle sedute del Consiglio di amministrazione e del Comitato esecutivo, il controllo degli atti, le verifiche di cassa e le rilevazioni periodiche, in quanto già espresse negli appositi verbali e relazioni trimestrali.

Dall'analisi dei risultati conseguiti nell'esercizio finanziario in esame, deve ancora rilevare che ad una normale gestione delle spese correnti non si contrappone sufficiente attività per quanto riguarda le spese in conto capitale.

Le percentuali che seguono evidenziano quanto sopra riportato:

<u>Spesa di competenza</u>	<u>Impegni/stanzamenti</u>	<u>Pagamenti/impegni</u>
parte corrente	83,9%	82,6%
parte c/capitale	65,9%	26,5%
<u>Residui</u>		<u>Pagamenti/resti impegni</u>
parte corrente		41,10
parte c/capitale		29,04

## XII LEGISLATURA - DISEGNI DI LEGGE E RELAZIONI - DOCUMENTI

L'attività istituzionalmente più rilevante nel settore attivazione esprime la percentuale del 26,92% nella competenza (residui che si riportano £. 77.082.246.524) e del 32,87% per i residui (resti impegni che si riportano £.150.693.192.202) indici questi di ridotta capacità realizzatrice.

Analoga situazione si rileva per quanto riguarda il settore della bonifica dove i pagamenti hanno registrato un tasso del 22,23% rispetto agli impegni ed il tasso del 24,26% per quanto attiene ai residui.

Quale naturale conseguenza di quanto sopra esposto è il permanere della rilevante massa di residui passivi che ascendono al 31/12/1992 a £. 275.927.922.723-.

Da quanto emerge deve riconfermarsi il giudizio già espresso nelle precedenti relazioni in ordine alle cause della insufficiente attività erogatrice, dipendente non soltanto, dalla situazione di ulteriore decremento delle strutture amministrative e tecniche dell'Ente, ma, principalmente, dai tempi tecnici per la realizzazione delle opere che, come è noto, vengono normalmente affidate, per la loro esecuzione, ad altri Enti.

A completamento il Collegio prende in esame lo schema di delibera con la quale si propone una diversa utilizzazione dell'avanzo di amministrazione definitivamente accertato alla chiusura dell'esercizio finanziario 1991 in £. 45.072.705.118 rispetto a quello presunto di £. 47.600.000.000 deliberato ed

---

**XII LEGISLATURA - DISEGNI DI LEGGE E RELAZIONI - DOCUMENTI**

---

utilizzato in sede di approvazione del bilancio di previsione esercizio 1992.

Lo schema di delibera prevede:

- al cap. 202 una diminuzione di stanziamento di	£. - 2.241.670.473
- al cap. 204 una diminuzione di stanziamento di	£. - 62.144.723
- al cap. 411 una variazione in diminuzione di	<u>£. - 223.479.686</u>
Totale	<u>£. - 2.527.294.882</u>

La variazione in diminuzione determinata in lire f. 2.527.294.882 è pari alla differenza in meno dell'avanzo presunto e quello definitivamente accertato.

L'operazione contabile così come esposta nello schema di delibera appare nei suoi valori correttamente eseguita.

XII LEGISLATURA - DISEGNI DI LEGGE E RELAZIONI - DOCUMENTIRENDICONTO ESERCIZIO 1991 DELLA GESTIONE SEPARATA DEL FONDO DI  
ROTAZIONE EX ART. 14 DELLA L.R. 12 MAGGIO 1959, N° 21.-

L'attività istituzionale del Fondo di rotazione a gestione separata dell'E.S.A. nell'anno 1991 si esprime nei dati che seguono:

- Le domande presentate nel corso dell'esercizio 1991 sono state n. 622 contro le 813 del precedente esercizio, così distinte per motivazione di finanziamento:

- per conduzione	n. 121	£. 782.148.000
- per acquisto animali	" 488	" 13.123.270.000
- per acquisto macchine agricole	<u>" 13</u>	<u>" 409.106.000</u>
Totale	<u>n. 622</u>	<u>£. 14.314.524.000</u>

Le operazioni deliberate dal Comitato di gestione del Fondo nell'anno 1991 sono state invece, incluse alcune domande non evase nell'anno precedente, n. 642 distinte per motivazione di finanziamento come appresso:

- per conduzione	n. 144	£. 794.140.000
- per acquisto animali	" 475	" 11.123.870.000
- per acquisto macchine agricole	<u>" 23</u>	<u>" 583.766.000</u>
Totale	<u>n. 642</u>	<u>£. 12.501.776.000</u>

Si evidenzia che rispetto al 1990 le domande globali presentate nell'anno 1991 sono diminuite di circa il 24%, specie nell'ambito delle richieste di fondi che riguarda la conduzione la cui diminuzione è pari circa al 60%.

I saldi finali dei conti riportati nel conto patrimoniale al 31/12/1991 sono i seguenti:

## XII LEGISLATURA - DISEGNI DI LEGGE E RELAZIONI - DOCUMENTI

ATTIVITA'

Banco di Sicilia - Agenzia n° 10	£.	35.070.804.079
Mobili, arredi e macchine d'ufficio	"	601.962.750
Materiale bibliografico	"	259.381
Automezzi	"	46.090.720
Gruppo di continuità	"	24.395.000
Crediti diversi	"	799.105.798
Portafogli effetti	"	82.943.559.187
Effetti in sofferenza	"	16.345.136.014
Effetti all'incasso	"	<u>479.540.599</u>
Totale attività	£.	<u>136.310.853.528</u>

PASSIVITA'

Apporti Regione Siciliana	£.	117.287.003.308
Contributo E.S.A.	"	745.445.000
Proventi vendita ex azienda Polizzello	"	25.979.565
Fondo ammortamento	"	619.338.848
Fondo svalutazione crediti	"	1.653.287.511
Competenze esercizi futuri	"	10.975.210.240
Debito verso E.S.A.	"	400.000.000
Creditori diversi	"	59.563.967
Partite da regolare	"	<u>5.847.963.698</u>
Totale passività	£.	137.613.792.137
Risultato gestione 1991	"	<u>1.302.938.609</u>
Totale a pareggio	£.	<u>136.310.853.528</u>

Nel conto di cassa relativo al numerario depositato presso il tesoriere del Fondo, Banco di Sicilia Ag. 10 (c/c 2110-692-140), risultano i seguenti movimenti:



## XII LEGISLATURA - DISEGNI DI LEGGE E RELAZIONI - DOCUMENTI

Consistenza iniziale all'1/1/1991	£. 50.410.386.713
Riscossioni durante l'esercizio	" <u>10.720.372.831</u>
Totale	£. 61.130.759.544
Somme pagate durante l'esercizio	" <u>26.059.955.465</u>
Consistenza di cassa al 31/12/1991	<u>£. 35.070.804.079</u>

I dati di cui sopra concordano con l'estratto conto presentato dal Tesoriere Banco di Sicilia Ag. 10 di Palermo che svolge il servizio di cassa per conto del Fondo di rotazione.

Il saldo di £. 35.070.804.079 del conto di cassa rispetto a quello rilevatosi alla chiusura dell'esercizio 1990 presenta una diminuzione di sole £. 15.339.582.634 e tale eccessiva disponibilità di fondi, che denota scarso impegno di risorse finanziarie, è dovuta principalmente al calo delle domande per prestiti di conduzione, il cui tetto massimo erogabile imposto dalla legge per le operazioni di credito agrario di conduzione a scadenza annuale è tuttora fermo a lire 6.000.000-.

Nell'attivo i mobili, arredi e macchine d'ufficio presentano, rispetto alla consistenza dell'1 gennaio 1990, un incremento di £. 14.049.298 dovuto all'acquisto di lampade Fas/410, di n° 10 calcolatrici Panasonic JE/780 e di una fotocopiatrice Gestetner 324/zd.

Nella considerazione che durante l'esercizio 1991 si è provveduto all'acquisto di una Fiat Tempra del valore di lire 19.481.180 e che di contro è stata scaricata dal patrimo-

## XII LEGISLATURA - DISEGNI DI LEGGE E RELAZIONI - DOCUMENTI

nio la somma di £. 13.544.040 corrispondente al valore della Fiat Uno data in permuta, nella complessività l'ammontare dei cespiti ammortizzabili, compreso pure il valore del gruppo di continuità, viene cifrata in bilancio alla chiusura dei conti in £. 672.707.851-.

I crediti sono indicati in £. 799.105.798 riferiti in parte a crediti diversi per le anticipazioni a legali quali acconti di spese per il recupero di crediti e per la differenza di £. 509.996.800 quale residuo contributo ancora dovuto dalla Regione Siciliana sulla spesa per installazione di impianti fotovoltaici nelle zone rurali.

Il conto portafogli effetti riporta le seguenti variazioni:

- Consistenza crediti di portafoglio al 1/1/91	£. 61.509.079.696
- Variazioni in aumento nell'anno 1991	" <u>29.672.178.762</u>
	£. 91.181.258.458
- Variazioni in diminuzione nell'anno 1991	" <u>8.237.699.271</u>
- Consistenza degli effetti al 31/12/1991	<u>£. 82.943.559.187</u>

A tale dato occorre aggiungere, inoltre, l'importo degli effetti risultanti all'incasso c/o il Banco di Sicilia alla data del 31/12/1991 che ascende a £. 479.540.599 ed il cui accreditamento, salvo buon fine, avverrà nel prossimo esercizio.

Gli effetti in sofferenza che all'inizio dell'esercizio ascendevano a £. 21.513.472, alla fine dell'esercizio stesso si assestano a £. 16.345.136.014.- La diminuzione in massima parte è dovuta al rientro nel conto "Effetti in portafoglio" delle cambiali che per le varie leggi di proroga cessano di considerarsi tra quelle non pagate alle relative scadenze dai pre-

## XII LEGISLATURA - DISEGNI DI LEGGE E RELAZIONI - DOCUMENTI

statarì.

Il saldo di £. 16.345.136.014 è da porre poi in relazione al saldo di chiusura del conto "Partite da regolare" il cui importo di £. 5.847.963.698, iscritto fra le passività come posta correttiva del conto "Effetti in sofferenza" riguarda versamenti di debitori in conto loro dare il cui esatto riferimento a singole partite è ancora da venire.

Il Collegio in questa sede raccomanda di completare defi-nitivamente nel corso dell'anno 1992 tutte le operazioni idonee a ricondurre il saldo degli effetti in sofferenza al suo preciso ammontare, in guisa poi di consentire successivamente, in base alla conoscenza dell'ammontare stesso, l'accertamento delle somme che presentano facile o dubbia esigibilità.

Dall'esito di quest'ultimo accertamento sarà possibile meglio esprimere un giudizio più preciso sulla complessa gestione del fondo di rotazione.

Le operazioni di cui è cenno sopra non dovrebbero trovare alcuna remora stante in atto la presenza in ufficio di un sofisticato centro elaborazioni dati.

#### PASSIVITA'

La dotazione del Fondo di rotazione, essenzialmente costituito da apporti regionali, cifra nell'ordine di l i r e £. 117.287.003.308, tenendo conto degli avanzi delle gestioni precedenti al 1991 per £. 11.937.163.308-.

Il fondo ammortamento mobili ed automezzi è incrementato, per la quota imputabile all'esercizio, di £. 40.377.995-.

## XII LEGISLATURA - DISEGNI DI LEGGE E RELAZIONI - DOCUMENTI

Tenuto conto, poi, dell'uscita dal patrimonio dell'auto Fiat Uno del valore di £. 13.544.040, per le ragioni esposte sopra, l'ammontare del fondo in esame alla chiusura dell'esercizio anziché a £. 632.882.888 si assesta a £. 619.338.848-.

Il fondo svalutazione crediti presenta un saldo di lire 1.653.287.511 maggiore di £. 27.320.612 rispetto a quello del 1/1/1991. Ciò è conseguenza dell'accertamento in corso dell'esercizio di crediti ritenuti ormai di impossibile esigibilità.

Il debito verso l'E.S.A. è costituito della somma di lire 400 milioni che il fondo deve per gli anni 1990 e 91 a titolo di rimborso di spese generali quali utenze telefoniche, di energia elettrica, riscaldamento, pulizia ecc. determinato nella misura di £. 200 milioni annue.

Nel conto debiti diversi il saldo di £.59.563.967 comprende versamenti eseguiti da parte dell'Italsolar in conto suo da re pari a £.28.286.605 e che saranno sistemati nell'esercizio successivo. Trattasi in concreto di interessi di preammortamento incassati dall'Italsolar a seguito delle installazioni di impianti fotovoltaici, il cui ammontare tuttora è da individuare fra le attività del conto "Effetti in portafoglio".

La differenza di £. 31.277.362 è composta per la maggior parte da versamenti effettuati in più da debitori in c/loro dare e che sono in corso di restituzione agli aventi diritto.

## XII LEGISLATURA - DISEGNI DI LEGGE E RELAZIONI - DOCUMENTI

Tra i debiti figura alla voce "partite da regolarizzare" la somma di £. 5.847.963.698. Come dianzi precisato tale passività scaturisce dai versamenti dei prestatori in conto loro dare e che non possono essere ad essi attribuiti per temporanea mancanza degli esatti termini identificativi delle partite di credito. Tale importo pertanto è da considerare come posta correttiva del saldo del conto "effetti in sofferenza".

Si ribadisce che la definitiva sistemazione di tutte le partite in sospeso è obbligo primario degli amministratori del Fondo di rotazione non potendosi ulteriormente consentire che numerose partite debitorie continuino ad avere il carattere di indeterminatezza.

Tra le passività, infine, è allogato il conto "Competenze esercizi futuri" con imputazione ad esso degli interessi attivi di pertinenza degli esercizi futuri risultanti dai piani di ammortamento predisposti al momento dell'erogazione dei prestiti pluriennali. Il loro ammontare al 31/12/1991 è di lire 10.975.210.240. Trattandosi di ricavi futuri esso ovviamente funge da contropartita al conto "effetti in portafoglio".

Il risultato economico della gestione del Fondo di Rotazione presenta alla chiusura dell'esercizio 1991 una perdita di £. 1.302.938.609-.

Tale risultato è la conseguenza della somma algebrica tra le rendite riscosse in £. 678.174.103 e le spese pagate in £. 1.981.112.712-.

Tra le spese balza evidente quella sostenuta per la gestione del complesso elettronico per la elaborazione dati che

## XII LEGISLATURA - DISEGNI DI LEGGE E RELAZIONI - DOCUMENTI

essendo stata determinata in f. 1.409.113.739 è quasi pari al l'ammontare della perdita di esercizio.

Nel convenire sulla necessità di un centro dati aggiornato non si può sottacere che esso allo stato attuale appare spropositato all'ammontare delle pratiche di finanziamento che il Fondo riesce a portare a conclusione e con la prospettiva, come dimostrato dai fatti, di un calo di lavoro vieppiù crescente con il passare degli anni.

Pertanto quanto mai opportuno sarebbe utile un riproporzionamento del centro alle effettive esigenze del Fondo con l'effetto benevolo di ridurre i costi di esercizio a ragionevoli entità.

Si da atto che i dati esposti in bilancio trovano rispondenza con i valori di conto desumibili dall'insieme di scritture sistematiche poste in essere dal Fondo di Rotazione.

A conclusione della presente relazione, il Collegio con le sopra riportate considerazioni, ritiene che il conto consuntivo dell'E.S.A. relativo all'esercizio finanziario 1991 in uno al rendiconto riguardante la gestione separata del Fondo di rotazione per lo stesso periodo, possa approvarsi sotto il profilo tecnico-contabile.

Letto, approvato e sottoscritto.

IL COLLEGIO DEI REVISORI

F.to Morreale

F.to Vitale

BILANCIO CONSUNTIVO





XII LEGISLATURA - DISEGNI DI LEGGE E RELAZIONI - DOCUMENTI

CONTO CONSUNTIVO

ESERCIZIO V. N. O. N. 1988	CAP ANNE 1988	DENOMINAZIONE	STABILIMENTO P. 1988		Cassa P. 1988		Cassa M. 1988		Cassa S. 1988		Rendiconto M. 1988		Rendiconto S. 1988		Rendiconto Economico 1988
			RS	CS	RS	CS	RS	CS	RS	CS	RS	CS			

*Il presente bilancio, che si compone di 16 fogli, e conforme all'originale che trovasi agli atti di questo Ente.*





































XII LEGISLATURA - DISEGNI DI LEGGE E RELAZIONI - DOCUMENTI

CONTO CONSUNTIVO

ESERCIZIO	CAP	MP	DENOMINAZIONE	STAZIAMENTI DEFINITI DI BILANCIO			RISOLUZIONI PARLAMENTARI			RISOLUZIONI PARLAMENTARI			RISOLUZIONI PARLAMENTARI			
				RS	CP	CS	RESOL.	COMPETENZA	CASSA	RESOL.	COMPETENZA	CASSA	RESOL.	COMPETENZA	CASSA	























XII LEGISLATURA - DISEGNI DI LEGGE E RELAZIONI - DOCUMENTI

CONTO CONSUNTIVO

ESERCIZIO	CAP	M.F.	DENOMINAZIONE	STANZIAMENTI DEFINITIVI BILANCIO			RISCOSSIONI PAGAMENTI RISCOSSIONI PAGAMENTI			RISULTATO DA BILANCIARE			ACCREDITAMENTI/IMPEGNI			MAGGIORAZIONI/INDEBITAMENTI ECONOMICI				
				RS	CP	CS	RESOVI (A)	COMPETENZA (B)	CASSA (C)	RESOVI (A)	COMPETENZA (B)	CASSA (C)	RESOVI (A)	COMPETENZA (B)	CASSA (C)	RESOVI (A)	COMPETENZA (B)	CASSA (C)	RESOVI (A)	COMPETENZA (B)
1964	0000	1)	SPESA PER IL CARICO DELL'ENTE PER PUBBLICAZIONE SULLA GAZZETTA UFFICIALE E SU ALTRI DIARI	RS	CP	CS	1339704	1290774	1290774	1339704	1290774	1290774	1339704	1290774	1290774	1290774	1339704	1290774	1290774	1290774
		2)	SPESA PER IL CARICO DELL'ENTE PER PUBBLICAZIONE SULLA GAZZETTA UFFICIALE E SU ALTRI DIARI	RS	CP	CS	1339704	1290774	1290774	1339704	1290774	1290774	1339704	1290774	1290774	1290774	1339704	1290774	1290774	1290774
		3)	SPESA PER IL CARICO DELL'ENTE PER PUBBLICAZIONE SULLA GAZZETTA UFFICIALE E SU ALTRI DIARI	RS	CP	CS	1339704	1290774	1290774	1339704	1290774	1290774	1339704	1290774	1290774	1290774	1339704	1290774	1290774	1290774
		T		RS	CP	CS	1339704	1290774	1290774	1339704	1290774	1290774	1339704	1290774	1290774	1290774	1339704	1290774	1290774	1290774
1964	0000	1)	SPESA PER IL CARICO DELL'ENTE PER PUBBLICAZIONE SULLA GAZZETTA UFFICIALE E SU ALTRI DIARI	RS	CP	CS	1339704	1290774	1290774	1339704	1290774	1290774	1339704	1290774	1290774	1290774	1339704	1290774	1290774	1290774
		2)	SPESA PER IL CARICO DELL'ENTE PER PUBBLICAZIONE SULLA GAZZETTA UFFICIALE E SU ALTRI DIARI	RS	CP	CS	1339704	1290774	1290774	1339704	1290774	1290774	1339704	1290774	1290774	1290774	1339704	1290774	1290774	1290774
		3)	SPESA PER IL CARICO DELL'ENTE PER PUBBLICAZIONE SULLA GAZZETTA UFFICIALE E SU ALTRI DIARI	RS	CP	CS	1339704	1290774	1290774	1339704	1290774	1290774	1339704	1290774	1290774	1290774	1339704	1290774	1290774	1290774
		T		RS	CP	CS	1339704	1290774	1290774	1339704	1290774	1290774	1339704	1290774	1290774	1290774	1339704	1290774	1290774	1290774
1964	0000	1)	SPESA PER IL CARICO DELL'ENTE PER PUBBLICAZIONE SULLA GAZZETTA UFFICIALE E SU ALTRI DIARI	RS	CP	CS	1339704	1290774	1290774	1339704	1290774	1290774	1339704	1290774	1290774	1290774	1339704	1290774	1290774	1290774
		2)	SPESA PER IL CARICO DELL'ENTE PER PUBBLICAZIONE SULLA GAZZETTA UFFICIALE E SU ALTRI DIARI	RS	CP	CS	1339704	1290774	1290774	1339704	1290774	1290774	1339704	1290774	1290774	1290774	1339704	1290774	1290774	1290774
		3)	SPESA PER IL CARICO DELL'ENTE PER PUBBLICAZIONE SULLA GAZZETTA UFFICIALE E SU ALTRI DIARI	RS	CP	CS	1339704	1290774	1290774	1339704	1290774	1290774	1339704	1290774	1290774	1290774	1339704	1290774	1290774	1290774
		T		RS	CP	CS	1339704	1290774	1290774	1339704	1290774	1290774	1339704	1290774	1290774	1290774	1339704	1290774	1290774	1290774





XII LEGISLATURA - DISEGNI DI LEGGE E RELAZIONI - DOCUMENTI

CONTO CONSUNTIVO

ESERCIZIO		DENOMINAZIONE	BILANCIO DI				RISULTATO ECONOMICO		RISULTATO ECONOMICO		RISULTATO ECONOMICO	
BILANCIO			ESERCIZIO		PRELIMINARE		DEFINITIVO		DEFINITIVO		DEFINITIVO	
CD	CF	CD	CF	CD	CF	CD	CF	CD	CF	CD	CF	
		CP	CF	CD	CF	CD	CF	CD	CF	CD	CF	
		CATEGORIA I										
		CATEGORIA II										
		CATEGORIA III										
		CATEGORIA IV										
		CATEGORIA V										
121												
122												
123												
124												
125												
		TOTALE CATEGORIA IV										





XII LEGISLATURA - DISEGNI DI LEGGE E RELAZIONI - DOCUMENTI

CONTO CONSUNTIVO

ESERCIZIO	DENOMINAZIONE	STANZIAMENTI DI BILANCIO		INTEGRAZIONI PAGAMENTI			RISOLTA DI PAGAMENTO			RISULTATI ECONOMICI								
		RS	CP	CS	T	RESOLTA	COMPETENZA	CASSA	RESOLTA	COMPETENZA	CASSA	RESOLTA	COMPETENZA	CASSA				
						(A)	(B)	(C)	(D)	(E)	(F)	(G)	(H)	(I)	(J)	(K)		









XII LEGISLATURA - DISEGNI DI LEGGE E RELAZIONI - DOCUMENTI

CONTO CONSUNTIVO

ESERCIZIO	CAP	AN	DENOMINAZIONE	STANZIAMENTI DEFINITIVI DI BILANCIO		N. DI RIFORMAZIONE	RISOLUZIONI PARLAMENTARI		RISOLUZIONE PARLAMENTARE		RISERVA PER L'ESERCIZIO IN CORSO (R. O. - O.)						
				RS	CS		COMPETENZA (A)	CASSA (B)	COMPETENZA (A)	CASSA (B)		COMPETENZA (A)	CASSA (B)				
														RISOLUZIONE PARLAMENTARE		RISOLUZIONE PARLAMENTARE	
														COMPETENZA (A)	CASSA (B)	COMPETENZA (A)	CASSA (B)
269			Spese relative al completamento di opere di manutenzione ordinaria e straordinaria di cui all'art. 3 della legge regionale 18/6/1950 n. 34.	2613126	2613126	2613126	2613126	2613126	2613126	---	---						
269			Spese per lavori meccanici in agricoltura e anche a richiesta dei conduttori dei terreni agricoli.	251749871	251749871	251749871	251749871	251749871	251749871	---	---						
270			Spese di vigilanza pari al 5% trattenute dalla Regione Siciliana sui finanziamenti delle opere in concessione da destinare alla integrazione dei finanziamenti stessi per l'esecuzione delle relative opere.	---	---	---	---	---	---	---	---						
271			Interventi di somma urgenza di cui alla legge regionale 18/6/1950 n. 34.	1188050	1188050	1188050	1188050	1188050	1188050	---	---						

























XII LEGISLATURA - DISEGNI DI LEGGE E RELAZIONI - DOCUMENTI

CONTO CONSUNTIVO

ESERCIZIO	CAP. ART.	DENOMINAZIONE	STANZIAMENTO DEFINITIVO BILANCIO		RISULTATO PARLAMENTO		RISULTATO PARLAMENTO		RISULTATO PARLAMENTO		RISULTATO PARLAMENTO		MAGGIORAZIONE ENERGENZA FINANZIARIA
			RESIDUO (A)	COMPETENZA (C)	RESIDUO (A)	COMPETENZA (C)	RESIDUO (A)	COMPETENZA (C)	RESIDUO (A)	COMPETENZA (C)	RESIDUO (A)	COMPETENZA (C)	
1977	0501	...	---	---	---	---	---	---	---	---	---	---	---
1977	0502	...	---	---	---	---	---	---	---	---	---	---	---
1977	0503	...	---	---	---	---	---	---	---	---	---	---	---
1977	0504	...	---	---	---	---	---	---	---	---	---	---	---
1977	0505	...	---	---	---	---	---	---	---	---	---	---	---
1977	0506	...	---	---	---	---	---	---	---	---	---	---	---
1977	0507	...	---	---	---	---	---	---	---	---	---	---	---



















XII LEGISLATURA - DISEGNI DI LEGGE E RELAZIONI - DOCUMENTI

CONTO CONSUNTIVO

ESERCIZIO CAP	DENUMINAZIONE	STABILIMENTO DEFINITIVO DI BILANCIO		RISULTATO PAGAMENTI				RISULTATO INGRESSI		MAGGIORAZIONE CORRISPONDENTE AL RISULTATO ECONOMICO
		RS	CP	RS CASSA	RS COMPETENZA	RS COMPETENZA	RS COMPETENZA	RS CASSA	RS COMPETENZA	
710	PRELIEVI		117.215,41							
		CP	117.215,41							
		T		117.215,41						
711	ANTICIPAZIONE ALLEGAZIONE DELIBERATE		222.000,00							
		CP	222.000,00							
		T		222.000,00						
712	MAGGIORAZIONE PER AUMENTO CAPITALI E TERRENI ACQUISTATI		41.318,00							
		CP	41.318,00							
		T		41.318,00						
714	MAGGIORAZIONE VARIE		5.435.199,00							
		CP	5.435.199,00							
		T		5.435.199,00						
715	MAGGIORAZIONE PER RILEVATO		1.172.245,00							
		CP	1.172.245,00							
		T		1.172.245,00						
716	MOVIMENTI BANCARI		---							
		CP	---							
		T		---						
TOTALE CATEGORIA IX		125.227.671,41		45.431.338,83						
	CP	125.227.671,41		45.431.338,83						
	T		125.227.671,41		45.431.338,83					
TOTALE TITOLO IX		240.774.187,55		90.862.677,66						
	CP	240.774.187,55		90.862.677,66						
	T		240.774.187,55		90.862.677,66					
TOTALE CATEGORIA IV		3.575.000,00		2.135.989,83						
	CP	3.575.000,00		2.135.989,83						
	T		3.575.000,00		2.135.989,83					
TOTALE CATEGORIA III		2.225.379,57		1.289.779,24						
	CP	2.225.379,57		1.289.779,24						
	T		2.225.379,57		1.289.779,24					
TOTALE CATEGORIA II		240.774.187,55		90.862.677,66						
	CP	240.774.187,55		90.862.677,66						
	T		240.774.187,55		90.862.677,66					
TOTALE CATEGORIA I		2.225.379,57		1.289.779,24						
	CP	2.225.379,57		1.289.779,24						
	T		2.225.379,57		1.289.779,24					



XII LEGISLATURA - DISEGNI DI LEGGE E RELAZIONI - DOCUMENTI

CONTO CONSUNTIVO

ESERCIZIO 1971	CAP MP	DENOMINAZIONE	STANZIAMENTI DETERMINATI DAL BILANCIO			N. DI RIFORMAZIONE ALLO INDIRIZZO			NECESSARI PAGAMENTI			RESIDUI DA RIPORTARE			ACCERTAMENTI / IMPEGNI			MAGGIORI / MINORI ENTRATE / MINORI RESIDUI ECONOMICI							
			RS	CP	CS	RESIDUI (A)	COMPETENZA (B)	CASSA (C)	RESIDUI (D)	COMPETENZA (E)	CASSA (F)	RESIDUI (G)	COMPETENZA (H)	CASSA (I)	RESIDUI (J)	COMPETENZA (K)	CASSA (L)	RESIDUI (M)	COMPETENZA (N)	CASSA (O)	(P = A - E)	(Q = G - M)	(R = O - Q)		
		TITOLO I																							
		ENTRATE DERIVANTI DA TRASFERIMENTI CORRISPI																							
		CATEGORIA I - TRASFERIMENTI IN FONTE DELLO STATO																							
		CATEGORIA II - TRASFERIMENTI DA FONTE DELLA REGIONE																							
		CATEGORIA III - TRASFERIMENTI DA FONTE DEI COMUNI E DELLE PROV- VINCIE																							
		CATEGORIA IV - TRASFERIMENTI DA FONTE DEI STATI ENTI LOCALI SETTORI PUBBLICI																							
		TOTALE TITOLO I																							
			RS	CP	CS	1775000000	1775000000	1775000000	1775000000	1775000000	1775000000	1775000000	1775000000	1775000000	1775000000	1775000000	1775000000	1775000000	1775000000	1775000000	1775000000	1775000000	1775000000	1775000000	1775000000
			RS	CP	CS	3345000000	3345000000	3345000000	3345000000	3345000000	3345000000	3345000000	3345000000	3345000000	3345000000	3345000000	3345000000	3345000000	3345000000	3345000000	3345000000	3345000000	3345000000	3345000000	3345000000
			CP	CS	1755000000	1755000000	1755000000	1755000000	1755000000	1755000000	1755000000	1755000000	1755000000	1755000000	1755000000	1755000000	1755000000	1755000000	1755000000	1755000000	1755000000	1755000000	1755000000	1755000000	1755000000
			CS	3679000000	3679000000	3679000000	3679000000	3679000000	3679000000	3679000000	3679000000	3679000000	3679000000	3679000000	3679000000	3679000000	3679000000	3679000000	3679000000	3679000000	3679000000	3679000000	3679000000	3679000000	3679000000







XII LEGISLATURA - DISEGNI DI LEGGE E RELAZIONI - DOCUMENTI

CONTO CONSUNTIVO

ESTRATTO TITOLO	CAP. ART.	DENOMINAZIONE	STANZIAMENTI DIPARTIMENTO MUNICIPIO			M. DI RIFERIMENTO	RISCOSSIONI PAGAMENTI			RESIDUI DA RIPORTARE	ACCREDITAMENTI IMPEGNI			MAGGIORI O MINORI ENTRATE MINORI RESIDUI O ECONOMIE
			RS	CS	TS		RESIDUI (A)	COMPETENZA (B)	CASSA (C)		RESIDUI (D)	COMPETENZA (E)	CASSA (F)	
		TITOLO V												
		SUCCESSIONE DI PRESIDENZA												
		CATEGORIA XVII - ASSUNZIONE DI UTILE												
		CATEGORIA XVIII - ASSUNZIONE DI ALTRI SERVIZI FINANZIARI												
		TOTALE TITOLO V												



XII LEGISLATURA - DISEGNI DI LEGGE E RELAZIONI - DOCUMENTI

CONTO CONSUNTIVO

ESERCIZIO	ART.	DENOMINAZIONE	STADAMENTI DEL BILANCIO			ALLO SVOLGIMENTO			PRESSIONI PAGAMENTI			PRESSIONI PAGAMENTI			RESOLU DA RIPORTARE			ACCERTAMENTI IMPEDI			MAGGIOR O MINOR ENTRATE MINOR RESIDU D ECONOMIA		
			RS	CP	CS	RESOLU VI	COMPETENZA VI	CASSA VI	RESOLU VII	COMPETENZA VII	CASSA VII	RESOLU VIII	COMPETENZA VIII	CASSA VIII	RESOLU IX	COMPETENZA IX	CASSA IX	RESOLU X	COMPETENZA X	CASSA X	P = A - E	N = G - M	PR = O - Q
1951																							
		TITOLO VI																					
		PARTITE DI JIRC																					
		CATEGORIA XII ENTRATE AVANTI NATI VI																					
		PARTITE DI GIRO																					
		TOTALI TITOLO VI																					
		TOTALE DELLE ENTRATE																					



XII LEGISLATURA - DISEGNI DI LEGGE E RELAZIONI - DOCUMENTI

CONTO CONSUNTIVO

ESERCIZIO TAV. SPESA	CAP AP	DENOMINAZIONE	STANZIAMENTI DEI PRINCIPALI BILANCI			N. DI INTERVENTO ALLO SVOLGIMENTO	RISORSE PAGAMENTI			RISORSE PAGAMENTI			RISORSE DA RIPORTARE			ACCERTAMENTI IMPEGNI		ALLOCAZIONI RESORSE ECONOMICHE			
			RS RS IN	CS CS RS	CS CS RS		R R IN	COMPETENZA R	CASSA R	R R IN	COMPETENZA R	CASSA R	R R IN	COMPETENZA R	CASSA R	R R IN	COMPETENZA R	CASSA R	R R IN	R R IN	R R IN
		CASSAVEDU AMMINISTRAZIONE PRELONTO																			













XII LEGISLATURA - DISEGNI DI LEGGE E RELAZIONI - DOCUMENTI

CONTO CONSUNTIVO

CAP	M.F.	DENOMINAZIONE	STANZIAMENTI DEFINITIVI DI BILANCIO			N. DI RIFORMAZIONE ALLO SVOLGIMENTO	RISCOSSIONI PAGAMENTI			RISULTO DA RIPORTARE			ACCERTAMENTI IMPENSI			RISULTO INQUIRITI AL 31 DICEMBRE														
			RS	CS	TI		RESIDUI (R)	COMPETENZA (P)	CASSA (E)	RESIDUI (R)	COMPETENZA (P)	CASSA (E)	RESIDUI (R)	COMPETENZA (P)	CASSA (E)	RESIDUI (R)	COMPETENZA (P)	CASSA (E)	R. A. - E.	N. G. - M.	R. O. - Q.									
																						RISCOSSIONI PAGAMENTI			RISULTO DA RIPORTARE			ACCERTAMENTI IMPENSI		
																						RESIDUI (R)	COMPETENZA (P)	CASSA (E)	RESIDUI (R)	COMPETENZA (P)	CASSA (E)	RESIDUI (R)	COMPETENZA (P)	CASSA (E)
		TITOLO I:																												
		SEZIONE I - ATTIVITA:																												
			71.125.443	77.125.443																										
			2.173.538	2.173.538																										
			10.278.174	10.278.174																										
		SEZIONE II - SIRORMA AGRAZIA:																												
			555.328.809	555.328.809																										
			433.4305	433.4305																										
			559.651.74	559.651.74																										
		SEZIONE III - CONTI:																												
			2.105.1317	2.105.1317																										
			2.173.538	2.173.538																										
			21.735.000	21.735.000																										
		TOTALE TITOLO I:																												
			7.273.936.9513	7.273.936.9513																										
			155.227.0025	155.227.0025																										
			1.006.416.870	1.006.416.870																										
			15.316.822.835	15.316.822.835																										







**ENTE REGIONALE DI SVILUPPO AGRICOLO IN SICILIA  
(E.S.A.)**

**ESERCIZIO 1992**



RELAZIONE DEL COMMISSARIO STRAORDINARIO





ENTE DI SVILUPPO AGRICOLODELIBERAZIONE N. 438

OGGETTO: Approvazione bilancio consuntivo per l'esercizio 1992 (1° Gennaio - 31 Dicembre 1992).

L'anno millenovecentonovantatre, il giorno 18 del mese di Giugno in Palermo.

## IL COMMISSARIO STRAORDINARIO

- VISTA la L.R. n.21 del 10/08/1965 e successive aggiunte e modifiche;
- VISTO lo Statuto dell'Ente approvato con D.P.R.S. del 21/01/66 n.108 registrato alla Corte dei Conti il 13/08/1966, reg.1, foglio 75;
- VISTO il D.P.R.S. n.181 del 07/04/1993;
- VISTA la nota della Corte dei Conti n.532/CP/201 del 10/02/93 con la quale viene comunicato che sono state conferite al Vice Procuratore Generale, Dr.Giuseppe Petrocelli, le funzioni di delegato al controllo sulla gestione finanziaria dell'E.S.A.;
- VISTA la nota della Corte dei Conti n.3325/CP/201 del 05/08/91;
- VISTO IL D.P.R.S. n.135/93 del 09/03/93;
- VISTA la nota n.16054 del 14/6/93 con la quale è stato convocato il Collegio dei Revisori;
- VISTA la comunicazione n.16055 del 14/6/93 inviata al Magistrato Delegato della Corte dei Conti;
- VISTO il bilancio consuntivo dell'Ente per l'esercizio 1992 che si riassume nelle seguenti risultanze:



---

XII LEGISLATURA - DISEGNI DI LEGGE E RELAZIONI - DOCUMENTI

---

<u>PARTE 1</u>	<u>ENTRATE</u>
Titolo 1° - Entrate derivanti da trasferimenti correnti	£. 175.000.000.000
Titolo 2° - Altre entrate	£. 4.820.068.438
Titolo 3° - Entrate per alienazione di beni patrimoniali e riscossioni crediti	£. 126.765.100
Titolo 4° - Entrate derivanti da trasferimenti in c/capitale	£. 79.802.890
Titolo 5° - Accensione di prestiti	P.M.
Titolo 6° - Partite di giro	<u>£. 26.943.344.249</u>
Totale	<u>£. 206.969.980.677</u> =====

<u>PARTE 2</u>	
Titolo 1° - Spese correnti	£. 76.647.156.879
Titolo 2° - Spese in c/capitale	£. 73.513.774.226
Titolo 3° - Estinzione di mutui e anticipazioni	P.M.
Titolo 4° - Partite di giro	<u>£. 26.943.344.249</u>
Totale	<u>£. 177.104.275.354</u> =====




## XII LEGISLATURA - DISEGNI DI LEGGE E RELAZIONI - DOCUMENTI

Assistito dal Direttore Generale F.F. Dr. Ignazio Palazzo  
Presenti i Revisori dei Conti Dr. Andrea Peres e  
Dr. Angelo Gambino ed il Magistrato delegato della Corte  
dei Conti Avv.to Giuseppe Petrocelli.

## D E L I B E R A


- di approvare il bilancio consuntivo dell'Ente di Sviluppo Agricolo in Sicilia per l'esercizio 1992 (01/01 -31/12/1992), comprensivo degli elenchi dei Residui attivi e passivi al 31 dicembre 1992 e dei residui attivi al 31/12/1992 classificati, ai sensi dell'art.263 del R.D. 23/05/1924, n.827, del prospetto della situazione amministrativa che presenta un avanzo di amministrazione di £.91.319.369.290, della situazione patrimoniale che presenta attività per £.379.957.949.389 e passività per £.211.789.617.204 e del Conto Economico che presenta un avanzo economico di £.97.633.345.748.
- La presente deliberazione sarà inviata all'Assessorato Agricoltura e Foreste a norma delle vigenti disposizioni.



IL COMMISSARIO STRAORDINARIO  
(Prof. Giuseppe Ascianto)



Servizio Speciale Organi Amministrativi



ENTE DI SVILUPPO AGRICOLO

P A L E R M O

RELAZIONE AL BILANCIO CONSUNTIVO PER

L'ESERCIZIO 1992

(1 GENNAIO - 31 DICEMBRE 1992)

Il bilancio consuntivo dell'esercizio 1992 è stato compilato secondo lo schema allegato al D.P.R. n.ro 696 del 18 dicembre 1979 pubblicato nella Gazzetta Ufficiale della Repubblica Italiana n.18 del 19 Gennaio 1980.

Esaminando dettagliatamente i titoli e le singole categorie di entrata e di spesa della competenza abbiamo le seguenti risultanze:



## XII LEGISLATURA - DISEGNI DI LEGGE E RELAZIONI - DOCUMENTI

## - ENTRATE -

TITOLI	DESCRIZIONE	PREVISIONE DEFINITIVA	ACCERTAMENTI	RISCOSSIONI	RIMASTI DA RISCOUTERE	MAGGIORI (+) o MINORI (-) ACCERTAMENTI
1	Entrate derivanti da trasferimenti correnti	175.000.000.000	175.000.000.000		175.000.000.000	
2	Altre entrate	3.132.000.000	4.820.068.438	1.258.315.052	3.561.753.386	+ 1.688.068.438
3	Entrate per alienazione di beni patrimoniali e riscossioni crediti	26.000.000	126.765.100	126.765.100		+ 100.765.100
4	Entrate derivanti da trasferimenti in conto capitale	3.008.000.000	79.802.890		79.802.890	- 2.928.197.110
5	Accensione di prestiti					
6	Partite di giro	32.300.000.000	26.943.344.249	26.405.324.154	538.020.095	- 5.356.655.751
		213.466.000.000	206.969.980.677	27.790.404.306	179.179.576.371	- 6.496.019.323

N.B. - Nell'elaborato elettronico l'importo delle riscossioni è maggiore di f.23.429.026.302 per la esistenza di cassa all'1/1/1992.

Il totale della previsione definitiva e delle minori entrate nell'elaborato elettronico è maggiore di f.45.072.705.118 pari allo importo dell'avanzo di Amministrazione dell'esercizio 1991.



XII LEGISLATURA - DISEGNI DI LEGGE E RELAZIONI - DOCUMENTI

- S P E S E -

TITOLI DESCRIZIONE	PREVISIONE DEFINITIVA	IMPEGNI	PAGAMENTI	RESTANTI DA PAGARE	MAGGIORI (+) o MINORI (-) IMPEGNI
1 Spese correnti	101.899.184.804	76.647.156.879	69.481.792.298	7.165.364.581	- 25.252.027.925
2 Spese in conto capitale	124.339.520.314	73.513.774.226	44.230.118.445	29.283.655.781	- 50.825.746.088
3 Estinzione di mutui e anticipazioni	p.m.	-----	-----	-----	-----
4 Partite di giro	32.300.000.000	26.943.344.249	21.254.545.860	5.688.798.389	- 5.356.655.751
Totale delle spese	258.538.705.118	177.104.275.354	134.966.456.603	42.137.818.751	- 81.434.429.764

N.B. - La differenza apparente fra la previsione di entrata e quella di uscita è dovuta all'avanzo di amministrazione dell'esercizio 1991, pari a f.45.072.705.118.-.

## XII LEGISLATURA - DISEGNI DI LEGGE E RELAZIONI - DOCUMENTI

Dalle suddette risultanze emerge un avanzo della gestione di competenza per l'esercizio 1992 come segue:

Accertamenti	£. 206.969.980.677
Impegni	" <u>177.104.275.354</u>
Avanzo economico	£. <u>29.865.705.323</u> =====

Esaminando i risultati dalla gestione dei residui e di quelli della competenza si ottiene l'avanzo di Amministrazione così determinato:

Fondi presso la Tesoreria Provinciale dello Stato al 31/12/1992	£. 14.034.675.140
Residui attivi al 31/12/1992	" <u>279.670.642.182</u> £. 293.705.321.322
Residui passivi al 31/12/1992	£. <u>202.385.952.032</u>
Avanzo d'Amministrazione	£. <u>91.319.369.290</u> =====

che trova riscontro nella situazione amministrativa riportata nel prospetto che si allega.

L'avanzo di amministrazione viene altresì dimostrato dalle variazioni che l'avanzo di amministrazione precedente ha subito durante la gestione 1992:

Avanzo di amministrazione al 31/12/91	£. 45.072.705.118
Variazione positive nei residui passivi	" <u>16.380.958.849</u> £. 61.453.663.967
Avanzo economico competenza 1992	£. <u>29.865.705.323</u>
Avanzo di Amministrazione 1992	£. <u>91.319.369.290</u> =====

XII LEGISLATURA - DISEGNI DI LEGGE E RELAZIONI - DOCUMENTI

## ANALISI DELLE ENTRATE

Le entrate di competenza, previste per complessive f.213.466.000.000, hanno dato luogo ad accertamenti in f.206.969.980.677= riscossioni in f.27.790.404.306= e sono rimasti da riscuotere f.172.179.576.371= Si sono verificati minori accertamenti pari a f.6.496.019.323=. Esaminando i singoli titoli di entrata si riscontra quanto segue:

TITOLO I - ENTRATE DERIVANTI DA TRASFERIMENTI CORRENTI

La previsione di f.175.000.000.000, ai sensi della Legge Regionale 10/08/1965 n.21 e successive aggiunte e modifiche, è stata interamente accertata ma rimasta da riscuotere, avendo fatto fronte alle esigenze di cassa con la parziale riscossione dei residui attivi dello stesso titolo.

TITOLO II - ALTRE ENTRATECATEGORIA V - Entrate derivanti dalla vendita di beni e dalla prestazione di servizi.

In detta categoria su una previsione di f.2.275.000.000=, si sono accertate f.2.994.801.467 e riscosse f.546.063.949, rimaste da riscuotere f.2.448.737.518= con un maggiore accertamento di f.719.801.467=.

CATEGORIA VI - REDDITI E PROVENTI PATRIMONIALI

In detta categoria su una previsione di f.152.000.000, si sono accertate f.822.415.647, riscosse f.109.399.779 rimasti da riscuotere f.713.015.868, con un maggiore accertamento pari a f.670.415.647=

CATEGORIA VII - POSTE CORRETTIVE E COMPENSATIVE DI SPESE CORRENTI

In detta categoria su una previsione di f.700.000.000 si sono accertate f.1.002.848.624, riscosse f.602.848.624 e rimaste da riscuotere f.400.000.000, con un maggiore accertamento di f.302.848.624=



---

XII LEGISLATURA - DISEGNI DI LEGGE E RELAZIONI - DOCUMENTI

---

CATEGORIA VIII - ENTRATE NON CLASSIFICABILI IN ALTRE VOCI

In detta categoria su una previsione di £.5.000.000 si sono avuti accertamenti pari a £.2.700 interamente riscosse, con un minore accertamento di £.4.997.300=

TITOLO III - ENTRATE PER ALIENAZIONE DI BENI PATRIMONIALI E RISCOSSIONI DI CREDITI.

Su una previsione complessiva di £.26.000.000, si sono accertate £.126.765.100, interamente riscosse, con un maggiore accertamento pari a £.100.765.100=

CATEGORIA IX - Alienazione di immobili e diritti reali.

In detta categoria su una previsione di £.10.000.000 sono state accertate £.102.000.000, interamente riscosse, con un maggiore accertamento di £.92.000.000=

CATEGORIA X - Alienazione di immobilizzazioni tecniche.


In detta categoria su una previsione di £.15.000.000 si sono accertate £.24.347.600= interamente riscosse, con un maggiore accertamento di £.9.347.600=

CATEGORIA XI - Realizzo di valori immobiliari.

In detta categoria su una previsione di £.1.000.000, sono stati effettuati accertamenti per £.47.500 interamente riscosse, con un minore accertamento di £.582.500=

CATEGORIA XII - Riscossione di crediti.

In detta categoria non si sono verificati movimenti.



XII LEGISLATURA - DISEGNI DI LEGGE E RELAZIONI - DOCUMENTITITOLO IV - ENTRATE DERIVANTI DA TRASFERIMENTI IN CONTO CAPITALE.

Su detto titolo, su una previsione complessiva di lire f.3.008.000.000= si sono accertate f.79.802.890, interamente rimaste da riscuotere con un minore accertamento complessivo di f.2.928.197.110=

CATEGORIA XIII - Trasferimenti dallo Stato.

A fronte di una previsione di f.2.008.000.000 sono state accertate f.8.000.000, interamente rimaste da riscuotere, con un minore accertamento di f.2.000.000.000=.

CATEGORIA XIV - Trasferimenti dalla Regione.

In detta categoria non si sono verificati movimenti.

CATEGORIA XV - Trasferimenti da Comuni e Province.

In detta categoria non si sono verificati movimenti.

CATEGORIA XVI - Trasferimenti ed altri Enti del settore Pubblico.

In detta categoria si sono avuti minori accertamenti pari a f.928.197.110 su una previsione di f.1.000.000.000, relativamente alle opere in concessione dalla Agenzia Promozionale per lo Sviluppo del Mezzogiorno.

TITOLO V - ACCENSIONE DI PRESTITI

Non ha dato luogo ad alcun movimento.

TITOLO VI - PARTITE DI GIRO

Su una previsione complessiva di f.32.300.000.000= si sono accertate f.26.943.344.249, con un minore accertamento di f.5.356.655.751=.

Tale situazione trova esatta corrispondenza nella parte II spese Titolo IV del bilancio per cui detti movimenti non influiscono in alcun modo sul risultato economico finanziario dell'esercizio.



---

XII LEGISLATURA - DISEGNI DI LEGGE E RELAZIONI - DOCUMENTI

---

ANALISI DELLE SPESE  
=====

Le spese di competenza previste in f.258.538.705.118 hanno dato luogo ad impegni per f.177.104.275.354 di cui pagate f.134.966.456.603= e da pagare f.42.137.818.751= con un minore impegno complessivo di lire f.81.434.429.764=

TITOLO I - SPESE CORRENTI.

In detto titolo su una previsione di f.101.899.184.804 si sono impegnate f.76.647.156.879= di cui pagate f.69.481.792.298= con un minore impegno di f.25.252.027.925=.

CATEGORIA I - Spese per gli organi dell'Ente.

In detta categoria si sono verificate economie pari a f.3.040.000 per assegni alla Presidenza, a f.69.859.667= per compensi ai componenti il Consiglio di Amministrazione, f.122.214.518 per indennità e rimborso spese per missioni ai componenti il Consiglio di Amministrazione e a f.9.586.424= per indennità ai componenti Organi di Controllo e f.36.656.290= per rimborso spese per missioni ai componenti gli Organi di controllo.

CATEGORIA II - Oneri per il personale in attività di servizio

In detta categoria gli impegni, che ammontano a f.64.194.980.254=, sono inferiori di f.14.785.009.746, alla previsione definitiva di f.78.980.000.000=.

Le economie di detta categoria derivano in massima parte da minori impegni per stipendi al personale dipendente e relativi oneri assistenziali e previdenziali, causati da anticipate cessazioni dal servizio, mancate assunzioni e minori somme corrisposte per decorrenza economica alla dirigenza.



## XII LEGISLATURA - DISEGNI DI LEGGE E RELAZIONI - DOCUMENTI

CATEGORIA III - Acquisto di beni e servizi.

In questa categoria su una previsione di f.13.447.138.498= gli impegni assunti sono stati f.9.568.878.824= di cui pagate lire f.7.385.984.606 con un minore impegno di f.3.878.259.674= e rimaste da pagare f.2.182.894.218=.

Le maggiori economie si sono realizzate sul capitolo relativo alle spese postali, telegrafiche e telefoniche in f.220.281.676, per spese e manutenzione automezzi in f.158.870.908, spese varie per la pulizia dei locali in f.252.348.576, pubblicazioni nella G.U. e quotidiani per f.88.249.875, spese manutenzione ordinaria impianti fissi in lire f.34.342.198, premi di assicurazione f.91.533.355, funzionamento di commissioni, comitati e consulenze f.169.080.124, acquisto di vestiario e uniformi f.71.344.575, spese per la manutenzione ordinaria di opere pubbliche f.1.974.293.348, spese per la organizzazione e la partecipazione a convegni, congressi ecc. f.140.050.000=.

CATEGORIA IV - Trasferimenti passivi.

Non c'è stato alcun movimento.

CATEGORIA V - Oneri finanziari.

In detta categoria su una previsione di f.58.000.000 si sono impegnate f.6.053.400= con minore impegno pari a f.51.946.600=

CATEGORIA VI - Oneri tributari.

In detta categoria su una previsione di f.700.000.000= si sono impegnate f.648.680.979= di cui pagate f.459.092.314 e rimaste da pagare f.189.588.665= con una economia di f.51.319.021=.

## XII LEGISLATURA - DISEGNI DI LEGGE E RELAZIONI - DOCUMENTI

CATEGORIA VII - Poste correttive e compensative delle entrate correnti.

In questa categoria su una previsione di f.25.000.000, si sono verificati impegni e pagamenti per f.87.300, con una economia di f.24.912.700=

CATEGORIA VIII - Spese non classificabili in altre voci.

In questa categoria sulla previsione di f.7.899.046.306= si sono impegnate f.1.679.823.021 di cui pagate f.1.339.557.561 rimaste da pagare f.340.265.460=, con una economia pari a f.6.219.223.285=, di cui f.6.140.716.779= per il fondo di riserva per la reinscrizione dei residui perenti.

TITOLO II - SPESE IN CONTO CAPITALE

In detto titolo, suddiviso in tre sezioni, su una previsione complessiva di f.124.339.520.314= sono state impegnate f.73.513.774.226= di cui pagate f.44.230.118.445= e rimaste da pagare f.29.283.655.781= con una economia complessiva di f.50.825.746.088, di cui f.48.317.071.217= nella sezione attivazione; f.210.654.763 nella Sezione Riforma Agraria e f.2.298.020.108 nella Sezione Bonifica.

E da porre in evidenza che l'economia della Sezione Attivazione comprende f.27.418.791.250= relative alla parte del fondo per la reinscrizione di residui perenti, rimaste inutilizzate e f.2.928.197.110, relative alle opere in concessione.  
I principali interventi si sono verificati nei seguenti settori:

SEZIONE ATTIVAZIONE

Cat. IX - Acquisizione di beni di uso durevole e opere immobiliari	f.30.263.070.230
" X - Acquisizione di immobilizzazioni tecniche	" 2.592.317.956
" XII - Partecipazioni ed acquisti di valori immobiliari	" 7.149.889.021
" XIV - Indennità di anzianità al personale dipendente cessato dal servizio	" 30.000.000.000



XII LEGISLATURA - DISEGNI DI LEGGE E RELAZIONI - DOCUMENTISezione Riforma Agraria

Cat. IX - Acquisizione di beni di uso durevole e opere immobiliari	£. 489.345.237
--	----------------

Sezione Bonifica

Cat. IX - Acquisizione di beni di uso durevole e opere immobiliari	£. 2.465.749.204
--	------------------

" X - Acquisizione di immobilizzazioni tecniche	£. 473.399.688
---	----------------

Per quanto riguarda il Cap. 361 "Sottoscrizione e partecipazione a capitali di cooperative, consorzi, mutue, cassa rurali, assicurazioni, società, ecc.", a fronte di una previsione di f. 10.000.000.000 sono stati assunti impegni per f. 7.149.889.021 come appresso specificato:

- Soc. Sanderson - Agrumaria Meridionale S.p.A.	£. 4.238.308.021
- Soc. Valle del Platani S.p.A.	" 2.711.581.000
- Siciliana Zootecnica S.p.A.	<u>" 300.000.000</u>

Totale	£. 7.149.889.021
--------	------------------

TITOLO III - ESTINZIONE DI MUTUI E ANTICIPAZIONI


Non ha avuto alcun movimento.

TITOLO IV - PARTITE DI GIRO

Per questo titolo vale quanto scritto precedentemente, per le entrate (V/titolo VI).

- GESTIONE DEI RESIDUI -  
=====

La gestione dei residui presenta le seguenti risultanze:



---

XII LEGISLATURA - DISEGNI DI LEGGE E RELAZIONI - DOCUMENTI

---

RESIDUI ATTIVI

Esistenza al 01/01/92	£. 297.571.601.539
Riscossione avvenute nell'esercizio	" <u>197.080.535.728</u>
residui attivi al 31/12/92	£. <u>100.491.065.811</u>


RESIDUI PASSIVI

Esistenza al 01/01/92	£. 275.927.922.723
Variazione in meno	" <u>16.380.958.849</u>
	£. 259.546.963.874
Pagamenti effettuati nell'esercizio	" <u>99.298.830.593</u>
Residui passivi al 31/12/92	£. <u>160.248.133.281</u>

Il conteggio di cui sopra evidenzia che i residui attivi, precedenti, che si trasmettono all'esercizio 1993, ammontano a f.100.491.065.811=, aggiungendo ai quali quelli nascenti dalla competenza, ammontanti in f.179.179.576.371, si ottiene un totale di residui attivi di lire f.279.670.642.182=.

I residui passivi precedenti, che si trasmettono all'esercizio 1993, ammontanti invece a f.160.248.133.281, aggiungendo ai quali quelli nascenti dalla competenza, ammontanti a f.42.137.818.751, si ottiene un totale di residui passivi di f.202.385.952.032=.

Fra le variazioni in meno nei residui passivi, f.15.979.071.262 riguardano residui andati in perenzione, per cui dal conteggio che segue, si ottiene il totale dei residui perenti come da elenchi:



XII LEGISLATURA - DISEGNI DI LEGGE E RELAZIONI - DOCUMENTI

Residui passivi annullati per perenzione	£. 15.979.071.262
+ Residui perenti precedenti di parte corrente (cap. 204)	" 6.140.716.779
+ Residui perenti precedenti per spese in c/capitale (cap.411)	" 27.418.791.250
	£. 49.538.579.291
- annullamento di residui perenti effettuato in sede di revisione	" 60.516.360
Totale residui passivi perenti	<u>£. 49.478.062.931</u>

Detti importi fanno parte integrante dell'Avanzo di Amministrazione 1992, in precedenza dimostrato.

ANALISI DEI RESIDUI ATTIVI PRECEDENTI

I residui attivi precedenti che si tramandano all'esercizio 1993 ammontano quindi a £.100.491.065.811, sono diminuiti del 60% circa.

Le riscossioni pari a £.197.080.535.728 si sono verificate nei seguenti titoli:

TITOLO I - Entrate per trasferimenti correnti	£. 194.800.000.000
TITOLO II - Altre entrate	" 1.705.528.326
TITOLO III - Entrate per alienazione beni	" 1.000.000
TITOLO IV - Entrate derivanti da trasferimenti in c/capitale	" 285.262.327
TITOLO VI - Partite di giro	" 288.745.075
	<u>£. 197.080.535.728</u>

ANALISI DEI RESIDUI PASSIVI PRECEDENTI

I residui passivi precedenti che si trasmettono all'esercizio 1993 ammontano a £.160.248.133.281, con una diminuzione del 58% circa rispetto all'esercizio precedente.



## XII LEGISLATURA - DISEGNI DI LEGGE E RELAZIONI - DOCUMENTI

Si sono avuti pagamenti per complessive f.99.298.830.593= e variazioni in meno di f.16.380.958.849=.

I pagamenti effettuati sono così distinti:

TITOLO I - Spese correnti	f. 9.779.902.695
TITOLO II - Spese in c/capitale	" 84.772.994.292
TITOLO IV - Partite di giro	" 4.745.933.606
	<u>f. 99.298.830.393</u>

Mentre le variazioni in meno pari a f.16.380.958.849=

si sono verificati nei seguenti titoli:

TITOLO I - Spese correnti	f. 4.430.397.137
TITOLO II - Spese in c/capitale	" 11.950.561.682
TITOLO IV - Partite di giro	" <u>30</u>
	<u>f. 16.380.958.849</u>

Esaminando nel suo complesso la gestione sia di competenza che dei residui precedenti, si riportano all'esercizio 1993 residui attivi per un ammontare di f.179.670.642.182, residui passivi per un ammontare di f.202.385.952.032= ed una esistenza di cassa di f.14.034.679.140=.

Oltre all'attività dal conto consuntivo in esame bisogna tenere presente l'attività svolta mediante il sistema del funzionario delegato, con pagamenti complessivi per f.250.487.863.942= a valere sul bilancio della Regione Siciliana.

-----


La somma esposta nello Stato patrimoniale per f.36.165.182.218= rappresenta il totale delle risorse finanziarie impiegate dall'Ente nel settore delle aziende agricole.

La differenza fra detto importo e la somma di f.1.814.565.000=, come appresso specificato, si riferisce ad operazioni effettuate per ripianamento perdite di esercizio, per la parte di pertinenza dell'Ente:


## XII LEGISLATURA - DISEGNI DI LEGGE E RELAZIONI - DOCUMENTI

- Soc. Sanderson - Agrumaria Mediterranea S.p.A. - Messina, partecipazione al capitale sociale di f.200.000.000 per la quota del 98%	f. 196.000.000
- Soc. Valle del Platani S.r.l. - Casteltermini, partecipazione al capitale sociale di f.850.000.000 per la quota del 94,966%	f. 807.211.000
- Soc. Marino Grandi Vini Siciliani S.r.l. Marsala, partecipazione al capitale sociale di f.1.360.800.000= per la quota del 59,52%	f. 810.000.000
- Soc. STIMAT S.r.l. - Roma - Partecipazione al capitale sociale di f.177.344.000 per la quota dello 0,7635%	f. 1.354.000
Totale	<u>f. 1.814.565.000</u> =====


La Società Siciliana Zootechnica S.p.A. è stata posta in liquidazione  
in data 30/07/1992.



COMMISSIONE PARLAMENTARE  
della Camera dei Deputati



Servizio Speciale Organi Amministrativi  
p. c. c.



XII LEGISLATURA - DISEGNI DI LEGGE E RELAZIONI - DOCUMENTI

ENTE DI STUDIO AGRICOLA  
P.A.L.S.A.C.  
SITUAZIONE PATRIMONIALE AL 31-12-1992

A T T I V I T A'	CONSISTENZE		DIFFERENZE		P A S S I V I T A'	CONSISTENZE		DIFFERENZE	
	Al 1/1/1992	Al 31/12/92	In più	In meno		Al 1/1/1992	Al 31/12/1992	In più	In meno
<u>Passività Litte</u>									
Banco di Sicilia - Agenzia 15	---	---	---	---					
Tesoreria Provinciale dallo Stato	23.429.026.302	14.034.879.140	---	9.394.147.162					
Conti Correnti Postali	---	---	---	---					
<u>Residui Attivi</u>									
Crediti verso lo Stato	1.855.090.836	1.595.325.426	---	259.775.410					
Crediti verso la Regione Sicilia	282.750.000.000	282.950.000.000	---	19.800.000.000					
Crediti verso altre Enti	698.803.606	753.117.579	54.313.973	---					
Crediti diversi	12.119.472.489	14.230.944.327	2.111.471.838	---					
<u>Crediti Bancari e Finanziari</u>									
Depositi vincolati	---	---	---	---					
Rischi ed anticipandi attivi	---	---	---	---					
Crediti per ammortamenti	130.226.608	131.254.850	---	---					
Azienda Finanziaria in liquidazione	---	---	---	---					
Depositi cauzionali	10.000.000	10.000.000	---	---					
<u>Immobili</u>									
Immobili	149.226.608	141.254.850	---	6.971.758					
<u>Partecipazioni Azionarie</u>									
Partecipazioni Azionarie	29.015.293.197	36.165.182.218	7.149.889.021	---					
Titoli dello Stato ed assimilati	1.969.500	1.552.000	---	417.500					
<u>Immobili</u>									
Azienda e costruzioni in corso	29.017.262.697	36.165.174.218	7.149.889.021	---					
Fondi rurali	15.161.861.078	18.059.861.078	---	---					
Ferrovie	1.187.349.737	1.187.349.737	---	---					
Ferrovie	451.593.669	451.593.669	---	---					
Ferrovie per macchine agricole	236.347.394	236.347.394	---	---					
Scuole tecniche agrarie	203.682.882	203.682.882	---	---					
<u>COMBINATI GENERALI</u>									
COMBINATI GENERALI	17.240.824.760	17.138.824.760	---	102.000.000					

Services Comptables  
P. C. C.

CONSIGLIO D'AMMINISTRAZIONE  
1992

XII LEGISLATURA - DISEGNI DI LEGGE E RELAZIONI - DOCUMENTI

SILVIZIO FAVI, DISEGNO AL 11-1-1972

ENTE DI SVILUPPO AGRICOLO  
P. A. L. E. S. C.

A T T I V I T A'	CONSISTENZE		DIFFERENZE		P A S S I V I T A'	CONSISTENZE		DIFFERENZE	
	Al 1/1/72	Al 31/12/72	IN PIÙ	IN MENO		Al 1/1/72	Al 31/12/72	IN PIÙ	IN MENO
<b>Immobiliari e tecniche</b>									
Impianti, attrezzature e macchinari	22.243.529.273	22.890.865.016	646.883.343	23.547.401	1.000.289.000	1.000.289.000	514.165.000		
Magazzini	249.300.458	249.300.458			2.499.223.000	2.499.223.000	2.866.904.000		
Automezzi	3.987.223.812	4.390.919.812	393.696.000		799.444.000	1.677.628.000	878.184.000		
Veicoli e macchine d'ufficio	4.274.970.716	4.370.982.863	97.813.087	1.800.000	510.986.000	1.037.514.000	526.519.000		
Risorse attive d'esercizio	31.775.024.259	32.912.069.089	1.137.044.830	24.347.400	4.614.887.000	9.472.658.000	4.783.771.000		880.726
Balzi attivi	5.455.946	35.000.000	29.544.054		2.889.838	1.007.172			
<b>TOTALE ATTIVITÀ</b>	399.039.195.503	379.957.949.389	10.506.611.716	29.587.857.490	280.548.699.521	511.789.017.024	5.573.519.629		74.232.642.056
<b>Deficit Patrimoniale</b>									
Avanzo economico eseprecedenti									47.945.409.441
Avanzo economico dell'esercizio									
<b>TOTALE A PASSIVO</b>	399.039.195.503	379.957.949.389	10.506.611.716	29.587.857.490	280.548.699.521	511.789.017.024	5.573.519.629		
<b>CONGIUNTA GENERALE</b>									
<i>(Handwritten signatures and notes)</i>									

XII LEGISLATURA - DISEGNI DI LEGGE E RELAZIONI - DOCUMENTI

*Ente di S. Luffa, Siciliana*

CENTO ENNICO DELL'ESERCIZIO 1992  
ENTRATE E SPESE FINANZIARIE CORRENTI

ENTRATE  
TITOLO I\*

ENTRATE DERIVANTI DA TRASFERIMENTI CORRENTI

Cat. 1\* Trasferimenti dallo Stato .....

Cat. 2\* Trasferimenti dalla Regione Siciliana 175.000.000.000

Cat. 3\* Trasferimenti da Comuni e Province .....

Cat. 4\* Trasferimenti da altri Enti .....

Totale titolo I\* 175.000.000.000

TITOLO II\*  
ALTRE ENTRATE

Cat. 5\* Entrate derivanti dalla vendita di beni e dalla prestazione di servizi 2.994.811.467

Cat. 6\* Redditi e proventi patrimoniali 822.415.647

Cat. 7\* Poste correttive e compensative di spese correnti 1.002.848.624

Cat. 8\* Entrate non classificabili in altre voci

Totale entrate Parte prima 4.820.068.438

Totale entrate Parte prima

CONTABILITA' GENERALE  
(Rac. Provved. P. 1992)

Senato della Repubblica  
P. G. S.

SPESE  
TITOLO I\*

SPESE CORRENTI

Cat. 1\* Spese per gli organi dell'Ente 548.642.101

Cat. 2\* Oneri per il personale in attività di servizio 64.194.990.254

Cat. 3\* Acquisto di beni e servizi 9.568.878.824

Cat. 4\* Trasferimenti passivi .....

Cat. 5\* Oneri finanziari 6.053.400

Cat. 6\* Oneri tributari 648.680.979

Cat. 7\* Poste correttive e compensative delle entrate correnti 87.300

Cat. 8\* Spese non classificabili in altre voci 1.679.823.021

Totale titolo I\* 76.647.156.879

Totale Parte prima

CONTABILITA' GENERALE  
(Rac. Provved. P. 1992)

COMMISSARIO STRAORDINARIO  
P. G. S.

XII LEGISLATURA - DISEGNI DI LEGGE E RELAZIONI - DOCUMENTI

CONTO ECONOMICO ESERCIZIO 1992  
PARTE SECONDA - COMPONENTI CHE NON DANNO LUOGO A MOVIMENTI FINANZIARI

partei attivi	35.000.000	
<u>Ammortamenti e deprezzamenti:</u>		
• Immobili		514.165.000
• Impianti attrezzature e macchinari		2.866.904.000
• Automobili		878.184.000
• Mobili e macchine d'ufficio		524.518.000
<u>Passivi passivi</u>		1.007.172
<u>Accantonamento al f.f. di indennità anzianità</u>		789.787.039
Totale parte II		5.574.568.011
Totale generale	35.000.000	42.221.722.690
Avanzo economico		97.632.345.748
Totale a pareggio	179.855.068.438	179.855.068.438

PROFESSORE  
*[Signature]*

*[Signature]*

*[Signature]*

CONTABILITÀ GENERALE  
(Per il Bilancio di Stato)

Servizio Speciale Organizzazione Amministrativa  
P. C. C.  
*[Signature]*

XII LEGISLATURA - DISEGNI DI LEGGE E RELAZIONI - DOCUMENTI

ENTE DI SVILUPPO AGRICOLO  
BILANCIO CONSUNTIVO AL 31/12/1992  
SITUAZIONE AMMINISTRATIVA

Consistenza della cassa all'inizio dell'esercizio		£. 23.429.926.302
Riscossioni	(in c/ competenza..... £. 27.790.404.306	
	(in c/ residui..... £. 197.080.535.728	" 224.870.940.034 +
Pagamenti	(in c/competenze..... £. 99.298.830.593	" .....
	(in c/residui..... " 134.966.456.603	" 234.265.287.196 -
Consistenza della cassa alla fine dell'esercizio		14.034.679.140
Residui attivi	(degli esercizi preceden. £. 100.491.065.811	
	(dell'esercizio..... " 179.179.576.371	£. 279.670.642.182 +
		£. 293.705.321.322
Residui passivi	(degli esercizi preceden. £. 160.248.133.281	
	(dell'esercizio..... " 42.137.818.751	£. 202.385.952.032 -
avanzo d'amministrazione alla fine dell'esercizio		£. 91.319.369.290
disavanzo		£. ....

TABILLITA' GENERALE  
(ne. Pagano Di Patti)

*Di Patti*

*[Signature]*

*[Signature]*

COMMISSARI STRAORDINARI

*[Signature]*

Servizio Speciale per gli Affari Amministrativi  
p. c. f.

*[Signature]*

XII LEGISLATURA - DISEGNI DI LEGGE E RELAZIONI - DOCUMENTI

ENTE DI SVILUPPO AGRICOLO

Via Libertà n. 203

PALERMO

RESIDUI ATTIVI AL 31 DICEMBRE 1992

classificati ai sensi dell'art. 263 del R.D. 23 Maggio 1924 n. 827

relativi all'anno 1992

CAPITOLO	DEBITORI	CAUSALE	la cui riscossione può considerarsi certa	per i quali il debitore abbia ottenuto dilazione di pagamento	incerti perchè giudiziari o controversi	Riconosciuti di dubbia e difficile esazione	Riconosciuti assolutamente inesigibili	TOTALE
			a)	b)	c)	d)	e)	
11	Regione Siciliana	Contributo a pareggio	175.000.000.000					175.000.000.000
61	Diversi	Affitti immobili	712.887.280					712.887.280
62-63	Diversi	Proventi derivanti dalle attività della Mecc. Agr. e R.I.	2.447.100.668					2.447.100.668
101	Agenzia Promozionale per lo Sviluppo del Mezzogiorno	Finanziamento opere pubbliche in concessione	71.802.890					71.802.890
41	Diversi	Proventi derivanti dalla concessione provvisoria dei terreni	1.636.850					1.636.850



XII LEGISLATURA - DISEGNI DI LEGGE E RELAZIONI - DOCUMENTI

ENTE DI SVILUPPO AGRICOLO

Via Libertà n. 203

PALERMO

R E S I D U I A T T I V I A L 31 D I C E M B R E 1992

classificati ai sensi dell'art. 263 del R.D. 23 Maggio 1924 n. 827

Relativa all'anno 1992

CAPITOLO	DEBITORI	CAUSALE	la cui riscossione può considerarsi certa	a)	per i quali il debitore abbia ottenuto dilazione di pagamento	b)	Incerti perchè giudiziariamente controversi	c)	Riconosciuti di dubbia e difficile esazione	d)	Riconosciuti assolutamente inasigibili	e)	TOTALI
67	Tesoreria Unica	Interessi attivi su mutui, depositi e conti correnti	128.588										128.588
82	Fondo di Rotazione E.S.A.	Recuperi e rimborsi diversi	400.000.000										400.000.000
154	Ministero Agr. e Foreste Istituto sperimentale	Finanziamento progetto finalizzato formulazione liste di orientamento varietale	8.000.000										8.000.000
201	Diversi Dipendenti	Ritenute IRPEF	3.584.806										3.584.806
204	Ex dipendenti Raja G.F.P. e Sarge Donenica	Trattenute diverse	64.814										64.814
208	Diversi Enti	Rimborsi anticipazioni varie	487.895.440										487.895.440

XIII LEGISLATURA - DISEGNI DI LEGGE E RELAZIONI - DOCUMENTI

ENTE DI SVILUPPO AGRICOLO  
Via Libertà n. 203

P. A. L. E. R. M. O.

R. E. S. I. D. U. I. A. T. T. I. V. I. A. L. 31 D. I. C. E. M. B. R. E. 1992  
classificati ai sensi dell'art. 263 del R. D. 23 Maggio 1924 n. 827  
relativi all'anno 1992

CAPITOLO	DEBITORI	CAUSALE	la cui riscossione può considerarsi certa	a)	Per i quali il debitore abbia ottenuto dilazione di pagamento	b)	Incerti perchè giudiziariamente controversi, o che esazione	c)	Riconosciuti di dubbia e difficilmente esazione	d)	Riconosciuti assolutamente inesigibili	e)	TOTALE
270	Diversi	Iva su proventi R. I.	746.476										746.476
271	Diversi Levatori Agricoli	Rimborso annualità per terreni assegnati	29.194.026										29.194.026
272	Diversi	Rimborso anticipazioni varie	16.534.533										16.534.533
	Totale		179.179.576.371										179.179.576.371

COM. ...  
(Mag. ... Di ...)

*[Signature]*

Servizio Speciale Opere Amministrative  
P. C. E.

XII LEGISLATURA - DISEGNI DI LEGGE E RELAZIONI - DOCUMENTI

ENTE DI SVILUPPO AGRICOLO  
Via Libertà, n. 203  
P. A. L. E. R. M. O.

RESIDUI ATTIVI AL 31 DICEMBRE 1992  
classificati ai sensi dell'art. 263 del R.D. 23 maggio 1924 n. 827  
relativi agli anni 1991 e precedenti

DEBITORI	CAUSALE	La cui riscossione può considerarsi certa	per i quali il debitore abbia ottenuto dilazione di pagamento	Incerti per- chè giudiziariamente con- rimentate con troverai	Riconosciuti di dubbia e difficile esazione	Riconosciuti assolutamente inesigibili	TOTALE
		a)	b)	c)	d)	e)	
11 Regione Siciliana	Contributo a pareggio	87.700.000.000					87.700.000.000
42 Diversi	Proventi deri- vanti dalle uti- lità della Mecc. Agricola	150.147.310			3.930.466		154.077.776
44 Ministero Agr. e For.	Proventi per servizi A.M.A.	316.407.462					316.407.462
61 Soc. Zootechnica S.p.A.	Affitto immobiliare	2.016.246.578					2.016.246.578
82 Ass. Reg. Agr. e For.	Rimborso spese ex S.S.E.	103.552.551					103.552.551
113 Diversi	Per depositi cauzionali	10.000.000					10.000.000
151 Ministero M.A.F.F.	Finanziamento lavori costru- zione Centro Agricolo di Caltagirone	794.887.305					794.887.305

XII LEGISLATURA - DISEGNI DI LEGGE E RELAZIONI - DOCUMENTI

ENTE DI SVILUPPO AGRICOLO

Via Libertà n. 203

PALERMO

R E S I D U I A T T I V I A L 31 D I C E M B R E 1992  
 classificati ai sensi dell'art. 263 del R.D. 23 Maggio 1924 n. 827  
 relativi agli anni 1991 e precedenti.

CAPITOLO	DEBITORI	CAUSALE	la cui riscossione può considerarsi certa	per i quali il debitore abbia ottenuto dilazione di pagamento	Incerti perchè giudiziari o controversi	Riconosciuti di dubbia e difficile esazione	Riconosciuti assolutamente insigibili	TOTALE
			a)	b)	c)	d)	e)	
152	Ministero Agr. e Foreste	Finanziamenti lavori zone terremotate	772.830.744					792.438.120
166	Ass.ro Reg. Agr. Foreste	Accanto per finanziamento filievazione fondi "Ficari Sottano"	250.000.000			19.607.376		250.000.000
191	Agenzia Promozionale per lo Sviluppo del Mezzogiorno	Finanziamento opere in concessione	640.468.768			40.845.921		681.314.689
221	Diversi dipendenti	Ritenuta IRPEF	8.646.251				27.548	8.673.802
224	Diversi dipendenti	per contributi ONACSI	11.625				1.451.127	1.462.752

XII LEGISLATURA - DISEGNI DI LEGGE E RELAZIONI - DOCUMENTI

ENTE DI SVILUPPO AGRICOLO

Via Libertà n. 203

PALERMO

R.E.S.I.D.U.I. A.T.T.I.V.I. A.L. 31 D.I.C.E.M.B.R.E. 1992  
 Classificati ai sensi dell'art. 263 del R.D. 23 Maggio 1924 n. 827  
 Relativi agli anni 1991 e precedenti.

CAPITOLO	DEBITORI	CAUSALE	la cui riscossione può considerarsi certa	per i quali il debitore abbia ottenuto dilazione di pagamento	Incerti perchè giudiziari non controversi, cile esazione	Riconosciuti di dubbia e difficile esazione	Riconosciuti assolutamente inesigibili	TOTALE
			a)	b)	c)	d)	e)	
225	C.P.D.E.L.	Rimborso anticipi ex diversi dipendenti, vedove ed orfani						
228	Regione Siciliana Consorzi Enti locali ed altri organismi	Rimborso anticipi per spese e opere varie	22.672.254					22.672.254
229	Erario	Credito I.V.A.	5.033.375.179			1.359.723.700		6.393.098.889
231	Diversi lavoratori agricoli	Riscossione annualità relative a terreni assegnati	213.982.267					213.982.267
232	Diversi	Anticipazioni varie	102.060.824					102.060.824
233	Diverso	Partite varie in sospeso	895.084.932					895.084.932
	Totale		99.034.370.463			31.109.201	1.478.675	31.109.201 + 1.478.675 = 100.401.065.81

CONTABILITA' GENERALE  
 (Reg. Min. Di Posti)

*[Signature]*

*[Signature]*

Servizio Speciale: Ordine Amministrativi P.C.C.



RELAZIONE DEL COLLEGIO DEI REVISORI





- V E R B A L E N° 270 -

L'anno millenovecentonovantatre il giorno ventuno del mese di luglio in Palermo nei locali di via Libertà, 203 dell'E.S.A. si è riunito il Collegio dei Revisori dei conti con il seguente ordine del giorno:

- 1) Relazione al bilancio consuntivo 1992;
- 2) Varie ed eventuali.

Sono presenti i Sigg.:

Dott. Angelo Gambino - componente

Dott. Andrea Peres - componente

Il Magistrato delegato dalla Corte dei conti, regolarmente invitato alla seduta con fonogramma n. 105 del 16/7/1993, ha fatto conoscere di essere impossibilitato a partecipare per improcrastinabili impegni già assunti.

Il Collegio dopo avere adempiuto in precedenti sedute al riscontro delle partite contabili afferenti al bilancio consuntivo 1992 rende l'allegata relazione che fa parte integrante del presente verbale e che dovrà essere trasmesso per competenza allo Assessorato Reg.le Agricoltura.

Il Collegio evidenzia altresì che la Relazione al Rendiconto del Fondo di Rotazione, anche se il documento contabile ha una sua autonomia, è stata inclusa in quella dell'Ente in quanto in effetti ne costituisce una appendice.

Per quanto concerne la delibera n. 439 del 18/6/1993 riguardante l'utilizzo dell'avanzo di amministrazione al Collegio corre l'obbligo evidenziare che dall'esame dei residui attivi che con-

## XII LEGISLATURA - DISEGNI DI LEGGE E RELAZIONI - DOCUMENTI

tribuiscono alla determinazione dell'avanzo si riscontrano residui di dubbia esigibilità che lasciano incertezze e riserve sulla opportunità dell'utilizzo dell'intero avanzo di Amministrazione. Basti pensare che sono presenti crediti per fitto locali in favore della So. Zootechnica per £. 2.682.246.578 la cui situazione finanziaria è tale da non potere consentire tale recupero.

In relazione a quanto precede il Collegio esprime parere favorevole all'utilizzo dell'avanzo limitatamente a quelle partite creditorie di certa esigibilità.

Nel contempo il Collegio dei Revisori invita gli Organi di Amministrazione ad attivare tutte quelle procedure necessarie al recupero dei crediti presenti in Bilancio il cui ammontare è ormai di diversi miliardi, richiamando in proposito l'Ufficio Legale dell'Ente nonchè i vari uffici interessati alle singole pratiche.

Letto, confermato e sottoscritto

IL COLLEGIO DEI REVISORI

F.to Gambino

F.to Peres

## XII LEGISLATURA - DISEGNI DI LEGGE E RELAZIONI - DOCUMENTI

Relazione del Collegio dei revisori al conto consuntivo della gestione 1992.

Il conto consuntivo dell'esercizio 1992, è stato approvato dal Commissario Straordinario nella seduta del 18 giugno 1993- delibera N° 438 -

Il Collegio dei revisori ha esaminato il predetto conto, accertando la rispondenza del medesimo con le risultanze contabili. E' costituito:

- dal rendiconto finanziario dell'esercizio 1992;
- dalla situazione patrimoniale e dal relativo conto economico al 31/12/1992;
- dalla Relazione dell'Organo di Amministrazione.

Il Collegio in carica ritiene opportuno porre in evidenza che si è insediato nel corso del '93, e pertanto non ha seguito e partecipato allo svolgersi della gestione 1992. L'esame e le valutazioni, quindi, degli accadimenti gestionali si operano a gestione conclusa senza, peraltro, aver potuto manifestare i propri intendimenti e le proprie determinazioni in concomitanza allo svolgersi degli atti di gestione.

La gestione finanziaria nel suo complesso presenta le seguenti risultanze:

Entrate accertate	£. 206.969.980.677
uscite impegnate	£. <u>177.104.275.354</u>
Saldo attivo	£. 29.865.705.323

Ne consegue che la gestione di competenza ha determinato un avanzo di £. 29.865.705.323, in relazione alla previsione

./.

## XII LEGISLATURA - DISEGNI DI LEGGE E RELAZIONI - DOCUMENTI

definitiva, dovuto a:

- minori accertamenti	£. 6.496.019.323
- minori impegni	£. <u>81.434.429.764</u>
	£. 74.938.410.441
- utilizzazione avanzo di amm/nc al 31/12/1991	£. <u>45.072.705.118</u>
	£. 29.865.705.323

La utilizzazione dell'avanzo di amministrazione al 31/12/1991 è stata autorizzata dal consiglio di amministrazione con delibera 1129 del 10/7/1992.

E' da osservare che gli scostamenti verificatisi, fra dati previsionali e dati rilevati in sede consuntiva, mentre sono quasi irrilevanti per le entrate - con esclusione delle partite di giro - sono di notevole consistenza per l'area della spesa, circa il 31%, ed interessano sia le spese di parte corrente che quelle in c/capitale.

Specificatamente la gestione di competenza presenta i seguenti dati:

## XII LEGISLATURA - DISEGNI DI LEGGE E RELAZIONI - DOCUMENTI

## ENTRATE

PREVISIONE DEFINITIVA	ACCERTATE	RISCOSE	DA RISCOUTERE	DIFFERENZA FRA PREVISIONI/ACCERT
178.132.000.000	179.820.068.438	1.258.315.052	178.561.753.386	+ 1.688.068.438
3.034.000.000	206.567.990	126.765.100	79.802.890	- 2.827.432.010
===	==°	===	===	===
32.300.000.000	26.943.344.249	26.405.324.154	538.020.095	- 5.356.655.751
213.466.000.000	206.969.980.677	27.790.404.306	179.179.576.371	- 6.496.019.323

CORRENTI

IN C/ CAPITALE

ACCENZIONE DI PRESTITI

PARTITE DI GIRO

TOTALE ENTRATE

## SPESE

PREVISIONE DEFINITIVA	IMPEGNATE	PAGATE	DA PAGARE	DIFFERENZA FRA PREVISIONI/IMPEG.
101.899.184.804	76.647.156.879	69.481.792.298	7.165.364.581	- 25.252.027.925
124.339.520.314	73.513.774.226	44.230.118.445	29.283.655.781	- 50.825.746.088
P.M.	===	===	==	===
32.300.000.000	26.943.344.249	21.254.545.860	5.688.798.389	- 5.356.655.751
258.538.705.118	177.104.275.354	134.966.456.603	42.137.818.751	- 81.434.429.764

CORRENTI

IN C/ CAPITALE

ESTINZIONE DI PRESTITI

PARTITE DI GIRO

TOTALE SPESE

---

XII LEGISLATURA - DISEGNI DI LEGGE E RELAZIONI - DOCUMENTI

---

GESTIONE DEI RESIDUIATTIVI

Esistenza all'1/1/1992	£. 297.571.601.539
+ per migliori accertamenti	£. <u>      =====      </u>
totale	£. 297.571.601.539
riscossi nell'esercizio 1992	£. <u>197.080.535.728</u>
rimasti da riscuotere al 31/12/1992	£. 100.491.065.811
+ residui della gestione 1992	£. <u>179.179.576.371</u>
totale rimasti da riscuotere al 31/12/1992	£. <u><u>279.670.642.182</u></u>

PASSIVI

Esistenza all'1/1/1992	£. 275.927.922.723
+ per migliori accertamenti	£. <u>16.380.958.849</u>
totale	£. 259.546.963.874
pagati nell'esercizio 1992	£. <u>99.298.830.593</u>
rimasti da pagare al 31/12/1992	£. 160.248.133.281
+ residui della gestione 1992	£. <u>42.137.818.751</u>
totale rimasti da pagare al 31/12/1992	£. <u><u>202.385.952.032</u></u>

In merito alla consistenza ed attendibilità dell'ammontare dei residui attivi e passivi, sopra esposti, con le refluenze dei medesimi nella determinazione del risultato differenziale di amministrazione, il Collegio esprime le proprie riserve ed invita gli organi responsabili ad eseguire una attenta e puntuale ricognizione delle partite da mantenere e da eliminare,

./.

---

XII LEGISLATURA - DISEGNI DI LEGGE E RELAZIONI - DOCUMENTI

---

tale esigenza diviene più pregnante in considerazione della utilizzazione dell'avanzo di amministrazione. Infatti si scongiurerebbe la ipotesi di utilizzare, per spese di competenza dell'esercizio in corso, fondi derivanti da residui attivi non riscuotibili o relativi a residui passivi non preventivati da pagare, con la conseguenza di ribaltare, anche parzialmente, il risultato differenziale determinato.

Presa visione della situazione di conto al 31/12/1992 del Banco di Sicilia S.p.a. - agenzia N° 16 - che svolge il servizio di cassa per conto dell'Ente, presenta un saldo di lire £. 14.034.679.140. Detto saldo risulta depositato, per effetto del regime di Tesoreria Unica, presso la Banca d'Italia di Palermo (Contabilità Speciale N° 31031). Il saldo riportato nel mod. 56 T della Banca d'Italia, alla medesima data, differisce da quello esposto dal Banco di Sicilia a motivo che alcune operazioni effettuate a fine esercizio mentre sono state correttamente contabilizzate nell'esercizio dall'Istituto di Credito che svolge il Servizio di cassa, non sono state contabilizzate dalla Tesoreria Provinciale dello Stato di Palermo.

La gestione finanziaria 1992, oltre all'avanzo di competenza, in premessa citato in £. 29.865.705.323, ha determinato i seguenti risultati differenziali:

AVANZO ECONOMICO

- entrate correnti accertate	£. 179.820.068.438
- uscite correnti impegnate	£. <u>76.647.156.879</u>
	£. 103.172.911.559

./.

## XII LEGISLATURA - DISEGNI DI LEGGE E RELAZIONI - DOCUMENTI

che differisce da quello esposto nel conto economico per effetto delle operazioni che non danno luogo a movimenti finanziari.

DISAVANZO FINANZIARIO

- RISCOSSIONI del 1992 (comp. + res.)	£. 224.870.940.034
- pagamenti del 1992 (comp. + res.)	£. <u>234.265.287.196</u>
Saldo passivo	£. <u><u>9.394.347.162</u></u>

AVANZO DI AMMINISTRAZIONE

+ saldo di cassa al 31/12/1992	£. 14.034.679.140
+ residui attivi al 31/12/1992	£. <u>279.670.642.182</u>
	£. 293.705.321.322
- residui passivi al 31/12/1992	£. <u>202.385.952.032</u>
Saldo attivo	£. 91.319.369.290

Di tale avanzo la quota utilizzabile è di £. 41.841.306.359 stante che la differenza pari a £. 49.478.062.931 corrisponde alle somme da conservare per residui perenti alla fine dell'esercizio 1992, da destinare, quindi, ai fondi di riserva per la reinscrizione dei residui perenti, ed in particolare £. 10.474.302.745 per residui di parte corrente e £. 39.003.760.186 per residui perenti relativi a spese in conto capitale.

La gestione 1992, nel complesso ha determinato la seguente situazione amministrativa:

- saldo di cassa all'1/1/1992	£. 23.429.026.302
<u>riscossioni dell'esercizio 1992</u>	
- in conto competenza	£. 27.790.404.306
- in conto residui	£. <u>197.080.535.728</u>
a riportare	£. <u>224.870.940.034</u>
	£. 248.299.966.336

./.



## XII LEGISLATURA - DISEGNI DI LEGGE E RELAZIONI - DOCUMENTI

	riporto	£. 248.299.966.336
<u>pagamenti dell'esercizio 1992</u>		
in c/competenza	£. 134.966.456.603	
in c/residui	£. <u>99.298.830.593</u>	£. <u>234.265.287.196</u>
- disponibilità di cassa al 31/12/1992		£. 14.034.679.140
<u>Residui attivi al 31/12/1992</u>		
- provenienti da pas- sate gestioni	£. 100.491.065.811	
- dell'esercizio '92	£. <u>179.179.576.371</u>	£. <u>279.670.642.182</u>
		£. 293.705.321.322
<u>Residui passivi al 31/12/1992</u>		
- provenienti da pas- sate gestioni	£. 160.248.133.281	
- dell'esercizio '92	£. <u>42.137.818.751</u>	£. <u>202.385.952.032</u>
avanzo di amm/ve al 31/12/1992		£. <u><u>91.319.369.290</u></u>

Analisi delle entrate

L'Ente attinge le risorse per il proprio funzionamento dal contributo concesso annualmente dalla Regione Siciliana che per l'esercizio 1992 è stato di £. 175 miliardi, pari al 97,32% delle entrate di parte corrente. Di non apprezzabile consistenza le altre entrate sia di parte corrente che in c/capitale.

Le entrate per partite di giro si compensano con le spese di eguale titolo.

Analisi delle spese

Considerato che la capacità di spesa nel 1992 si è attestata al 75,22% per le spese di parte corrente e che addirittura quella in c/capitale al 59,12% ritiene il Collegio in carica, senza esaminare nei particolari la situazione, che il programma prefissato nel bilancio di esercizio abbia trovato parziale

./.

## XII LEGISLATURA - DISEGNI DI LEGGE E RELAZIONI - DOCUMENTI

attuazione e ciò giustifica il determinarsi di un avanzo di gestione di oltre 91 miliardi di cui circa 42 miliardi di immediata utilizzazione non corrispondendo a precise e preventive finalità da perseguire. Una migliore funzionalità degli Organi preposti alla gestione dell'Ente avrebbe potuto far pervenire a ben diversi risultati nel raggiungimento delle linee programmatiche tracciate con il bilancio di previsione.

Situazione patrimoniale al 31/12/1992

La situazione patrimoniale al 31/12/1992 si può così riassumere:

- poste attive		£. 379.957.949.389
- poste passive	£. 211.789.617.204	
- avanzo precedenti esercizi	£. <u>70.534.986.437</u>	£. <u>282.324.603.641</u>
avanzo economico della gestione 1992		£. 97.633.345.748

La situazione esaminata non espone conti d'ordine.

La situazione patrimoniale presenta, a fronte di attività per £. 379.957.949.389, passività per £. 211.789.617.204 con un avanzo economico complessivo di £. 168.168.332.185 di cui lire £. 97.633.345.748 dovuto alla sola gestione 1992. Le quote di ammortamento sono state calcolate come per legge.

Da un esame poco attento di tale risultato economico potrebbe sembrare che l'Ente, negli anni, abbia realizzato entrate tali da coprire i costi di gestione ed assicurarsi un consistente avanzo economico, mentre in realtà i proventi attivi so

./.

## XII LEGISLATURA - DISEGNI DI LEGGE E RELAZIONI - DOCUMENTI

no costituiti da trasferimenti dal bilancio della Regione Siciliana sotto forma di contributo di funzionamento.

La valutazione sia della situazione patrimoniale che del conto economico, deve indurre alla massima cautela ove si consideri che sono esposte, fra le attività, partecipazioni azionarie per £. 36.165.182.218 relative a quattro aziende, di cui l'Ente detiene la quasi totalità del Capitale azionario, che generano annualmente cospicue perdite di esercizio, che poste in liquidazione non garantirebbero alcuna entrata a recupero del Capitale investito.

Oltre alle operazioni esposte nel bilancio di esercizio l'E.S.A. nella qualità di funzionario delegato della Regione Siciliana ha effettuato pagamenti per £. 250.487.863.942.-

Tali pagamenti alle scadenze d'obbligo sono stati debitamente rendicontati.

Altre operazioni, inerenti la attività propria dell'Ente, sono state svolte dal Fondo di rotazione ex art. 14 della L.R. 12 maggio 1959 n. 21 i cui dati gestionali sono ricompresi nel rendiconto separato allegato al bilancio dell'Ente.

I dati più salienti di tale gestione separata si possono così riassumere:

a fronte di 481 richieste di finanziamento sono state accolte n° 404 istanze per complessive £. 7.803.966.400 così distinte:

N° 98 per spese di conduzione	£. 530.532.000
N° 298 per acquisto animali	£. 6.988.420.000
<u>N° 8 per acquisto macchine agricole</u>	<u>£. 285.014.400</u>
N° 404                                      Totali	£. 7.803.966.400

## XII LEGISLATURA - DISEGNI DI LEGGE E RELAZIONI - DOCUMENTI

L'attività del fondo ha avuto una ulteriore contrazione nel 1992 e ciò è dovuto al diminuito numero di domande presentate per prestiti di conduzione.

L'esiguo ammontare (sei milioni) del prestito concedibile scoraggia e dissuade gli operatori a richiedere il finanziamento.

La gestione 1992 ha prodotto un utile di £. 151.200.898. destinato a reintegrare, parzialmente, la perdita di esercizio verificatasi nel 1991 - £. 1.302.938.609 - a seguito della sospensione delle riscossioni dei prestiti concessi ai contraenti a causa delle calamità naturali verificatisi.

Ritiene, al riguardo, il Collegio che esporre in bilancio la somma di £. 16.129.626.792 fra gli "Effetti in sofferenza" non sembrerebbe del tutto corretta in quanto trattasi di effetti il cui pagamento è stato prorogato per legge e quindi assimilabile agli "effetti in portafoglio" cioè effetti la cui scadenza non è ancora avvenuta.

Alla chiusura dell'esercizio 1992 il fondo aveva una disponibilità di cassa di £. 31.330.454.546 depositata presso l'agenzia N° 10 del Banco di Sicilia S.p.a. che svolge il Servizio di cassa per conto del fondo.

La situazione patrimoniale del fondo al 31/12/1992 espone:

attività al 31/12/1992	£. 134.920.392.164
perdita esercizio 1991	£. <u>1.302.938.609</u>
	£. 136.223.330.773
passività al 31/12/1992	£. <u>136.072.129.875</u>
utile dell'esercizio 1992	£. <u><u>151.200.898</u></u>

---

**XII LEGISLATURA - DISEGNI DI LEGGE E RELAZIONI - DOCUMENTI**

---

Ritiene il Collegio che allo stato delle cose, considerata la limitata attività del fondo negli interventi a favore del Settore agricolo, siano eccessive le disponibilità finanziarie e che tali disponibilità rimangono inutilizzate nel conto corrente di funzionamento.

Con le considerazioni che precedono, il Collegio esprime parere favorevole alla approvazione del conto consuntivo dell'Ente Sviluppo Agricolo dell'esercizio 1992, con allegato il rendiconto del fondo di rotazione.

IL COLLEGIO DEI REVISORI

F.to Gambino

F.to Peres



BILANCIO CONSUNTIVO













XII LEGISLATURA - DISEGNI DI LEGGE E RELAZIONI - DOCUMENTI

CONTO CONSUNTIVO

ESERCIZIO	STANZIAMENTI COMPLESSIVI DI BILANCIO	N. DI PRELIMINIO			RESCOSIONI PARLAMENTI			RESCOSIONI PARLAMENTI			ACCERTAMENTI - IMPEGNI			MAGGIORI MINORI ENTRATE MINORI RESOSI ECONOMICI	
		RS	CP	CS	RESOSI (A)	COMPETENZA (B)	CASSA (C)	RESOSI (A)	COMPETENZA (B)	CASSA (C)	RESOSI (A - C - D)	COMPETENZA (M + L + U)	ALTRI DIC. (E + M)		
ANNO	DENOMINAZIONE	N. DI PRELIMINIO			RESCOSIONI PARLAMENTI			RESCOSIONI PARLAMENTI			ACCERTAMENTI - IMPEGNI			MAGGIORI MINORI ENTRATE MINORI RESOSI ECONOMICI	
CP	RS	CP	CS	T	RESOSI (A)	COMPETENZA (B)	CASSA (C)	RESOSI (A)	COMPETENZA (B)	CASSA (C)	RESOSI (A - C - D)	COMPETENZA (M + L + U)	ALTRI DIC. (E + M)	(P - A - I)	
00000	CATEGORIA IV - TRASFERIMENTI DA PARTE DI ALTRI SETTORI PUBBLICI														
00000	C.S. 1)														
00000	C.S. 2)														
00000	C.S. 3)														
	TOTALE CATEGORIA IV														
	TOTALE TITOLO I														
		RS	CP	CS	T	RESOSI (A)	COMPETENZA (B)	CASSA (C)	RESOSI (A)	COMPETENZA (B)	CASSA (C)	RESOSI (A - C - D)	COMPETENZA (M + L + U)	ALTRI DIC. (E + M)	MAGGIORI MINORI ENTRATE MINORI RESOSI ECONOMICI
		28.500.000,00	17.500.000,00	33.517.359,8		19.480.000,00	19.480.000,00	19.480.000,00	19.480.000,00	19.480.000,00	19.480.000,00	19.480.000,00	19.480.000,00	19.480.000,00	135.517.359,8









XII LEGISLATURA - DISEGNI DI LEGGE E RELAZIONI - DOCUMENTI

CONTO CONSUNTIVO

ESERCIZIO ENTE DI SVILUPPO REGIONALE 1992 ENTRATE	CAP ART	DENOMINAZIONE	STANZIAMENTI DETERMINATI PARLAMENTO			N. O. RIFORMATO	RESCSSIONI PAGAMENTI			RESIDUI DA RIPORTARE	ACCERTAMENTI IMPEGNI	MAGGIORE C/MINOR ENTRATE MINOR RESIDUI ECONOMIE			
			RESIDUI (A)	COMPETENZA (B)	CASSA (C)		RESIDUI (D)	COMPETENZA (E)	CASSA (F)				RESIDUI (G = C + D)	COMPETENZA (H = E + F)	RESIDUI (I = G - H)
			PS	CP	CS				PS	CP	CS	PS	CP	CS	
CATEGORIA VII - POSTE CORRETTIVE E COM- PENSATIVE DI SPESE COR- RENTI															
0091		00000 C.S. 1) 2) 3) 4)	---	---	---										
		RIMBORSO DA ALTRE AM/VI PER COMPETENZE	50000000												
		CORRISPOSTE AL PERSONALE DISTACCATO	30000000												
0082		00000 C.S. 1) 2) 3) 4)	103552551												
		RECUPERI E RIMBORSI DIVERSI	50000000												
		TOTALE CATEGORIA VII	400000000												
			103552551												
			700000000												
			400000000												
			103552551												
			700000000												
			400000000												
			103552551												
			700000000												
			400000000												
			103552551												
			700000000												
			400000000												
			103552551												
			700000000												
			400000000												

18 11





XII LEGISLATURA - DISEGNI DI LEGGE E RELAZIONI - DOCUMENTI

CONTO CONSUNTIVO

ESERCIZIO	ENTE DI SPUNTO ESERCIZIO	ENTRATE	DENOMINAZIONE	STANZIAMENTI DEFINITIVI DI BILANCIO			R. DI IMPIEGNO ALLO SPOLPIMENTO	RISORSE PAGAMENTI			RISORSE DA IMPORTARE			ACCERTAMENTI IMPEDI			MAGGIOR CANTO DI IMPIEGNO RESOUL. ECONOME
				RS	CP	CS		RESOUL. (C)	COMPETENZA (M)	CASSA (N)	RESOUL. (C)	COMPETENZA (M)	CASSA (N)	RESOUL. (C)	COMPETENZA (M)	CASSA (N)	
D111			CATEGORIA X "ALLENAMENTO E IMPULSIONE TECNICA"														
			ENTRATE C.S. 1) 3) 4)	1000000	5000000	2000000	1000000	1000000	22847800	1000000	---	---	1000000	---	---	---	---
			ENTRATE PROVENIENTI DALLA VENDITA DI IMPIANTI ATTREZZATURE E MACCHINARI	---	---	---	---	---	23847800	---	---	---	22847800	---	---	---	---
			TOTALE CATEGORIA X	1000000	5000000	2000000	1000000	1000000	23847800	1000000	---	---	22847800	---	---	---	---
D112			ENTRATE C.S. 1) 3) 4)	---	---	---	---	---	---	---	---	---	---	---	---	---	---
			ENTRATE PROVENIENTI DALLA VENDITA DI AUTOMEZZI	---	---	---	---	---	---	---	---	---	---	---	---	---	---
			TOTALE CATEGORIA X	---	---	---	---	---	---	---	---	---	---	---	---	---	---
D113			ENTRATE C.S. 1) 3) 4)	---	---	---	---	---	---	---	---	---	---	---	---	---	---
			ENTRATE PROVENIENTI DALLA VENDITA DI MOBILI E MACCHINE DI UFFICIO	---	---	---	---	---	---	---	---	---	---	---	---	---	---
			TOTALE CATEGORIA X	---	---	---	---	---	---	---	---	---	---	---	---	---	---
			TOTALE CATEGORIA X	1000000	15000000	6000000	1000000	1000000	23847800	1000000	---	---	22847800	---	---	---	---
			TOTALE CATEGORIA X	1000000	15000000	6000000	1000000	1000000	23847800	1000000	---	---	22847800	---	---	---	---
			TOTALE CATEGORIA X	1000000	15000000	6000000	1000000	1000000	23847800	1000000	---	---	22847800	---	---	---	---











XII LEGISLATURA - DISEGNI DI LEGGE E RELAZIONI - DOCUMENTI

CONTO CONSUNTIVO

ESERCIZIO	STANZIAMENTI DEFINITIVI DI BILANCIO	N. DI RIFORMAZIONE				RESIDUI DA RIFORMAZIONE	RESIDUI DA RIFORMAZIONE	RESIDUI DA RIFORMAZIONE	RESIDUI DA RIFORMAZIONE	RESIDUI DA RIFORMAZIONE	RESIDUI DA RIFORMAZIONE	RESIDUI DA RIFORMAZIONE	RESIDUI DA RIFORMAZIONE
		RS	CP	CS	T								
ENTE DI SVILUPPO REGIONALE													
ENTE STATALE													
CAP AP	DENOMINAZIONE												
	CATEGORIA XV - TRASFERIMENTI AI COMUNI E PROVINCE												
0151	000000 (C.S. 1) 2) 3) 4)												
	TOTALE CATEGORIA XV												



XII LEGISLATURA - DISEGNI DI LEGGE E RELAZIONI - DOCUMENTI

CONTO CONSUNTIVO

ESTRAZIONE ENTE LO SVILUPPO ECONOMICO 1992 ENTRATE	CAP	MFC	DENOMINAZIONE	STANDARDI DEI DATI DI BILANCIO			N. DI RIFORMA ALLO SVOLGIMENTO	RISCOSSIONI/PAGAMENTI			RISORSE DA RIPORTARE			ACCERTAMENTI/IMPREVISTI			MAGGIORI/MINORI ENTRATE/USCITE RISORSE/ECONOMIE
				RS	CP	CS		RESORSE (A)	COMPETENZA (B)	CASSA (C)	RESORSE (A)	COMPETENZA (B)	CASSA (C)	RESORSE (A)	COMPETENZA (B)	CASSA (C)	
			TITOLO V ACCENSIONE DI PRESTITI: CATEGORIA XVII - ASSUAZIONE DI MUTUI														
	0201		000000 C.S. 1) 2) 3) 4)	RS													
			TOTALE CATEGORIA XVII:	CP													
				CS													
				T													



XII LEGISLATURA - DISEGNI DI LEGGE E RELAZIONI - DOCUMENTI

CONTO CONSUNTIVO

ESERCIZIO	CATEGORIA	DENOMINAZIONE	STANZIAMENTI DEFINITIVI DI BILANCIO			RISCOSSIONI PAGAMENTI			RESIDUI DA RIPORTARE			ACCREDITAMENTI IMPEDI			MAGGIOR O MINOR RESIDUO ECONOMICO
			RS	CP	CS	RESIDUI (R)	COMPETENZA (C)	CASSA (CA)	RESIDUI (R)	COMPETENZA (C)	CASSA (CA)	RESIDUI (R - C - D)	COMPETENZA (M - I - U)	(N - S - M)	
1972	ENTRATE		RS	CP	CS	RESIDUI (R)	COMPETENZA (C)	CASSA (CA)	RESIDUI (R)	COMPETENZA (C)	CASSA (CA)	RESIDUI (R - C - D)	COMPETENZA (M - I - U)	(N - S - M)	
			T												
		TITOLO VI													
		PARTITE DI GIRO													
		CATEGORIA XIX - ENTRATE AVENTI NATURA DI													
		PARTITE DI GIRO													
0221	00000 C.S. 1)	2) 3) 4)	33000000			25731455	25731455		9773602			33000000			
		RITENUTE ERARIALI SU REDDITI DI LAVORO	1500000000			1647500022	1647500022		3554006			1647500022		20674222	
		DIPENDENTE	1700000000			1650000000	1650000000		12250000			1650000000		499057523	
0222	00000 C.S. 1)	2) 3) 4)													
		RITENUTE ERARIALI SU REDDITI DI LAVORO	500000000			509805931	509805931								
		AUTONOMO	500000000			509805931	509805931								
0223	00000 C.S. 1)	2) 3) 4)													
		RITENUTE PREVIDENZIALI ED ASSISTENZIALI	4560000000			4534403635	4534403635								
		A CARICO DEI DIPENDENTI	5175000000			4534403635	4534403635								
0224	00000 C.S. 1)	2) 3) 4)													
		RITENUTE DIVERSE A CARICO DEI DIPENDENTI	162752			162752	162752		162752			162752			
			1500000000			1495910197	1495910197		66814			1495910197		80402489	
			1500000000			1495910197	1495910197					1495910197		80402489	
0225	00000 C.S. 1)	2) 3) 4)													
		RIMBORSO DALLA COPEL ACCOVI	32832849			9659895	9659895		2267254			32832849		10000000	
		CORRISPOSTI AGLI EX DIPENDENTI ALLE	10000000												
		VEDOVE E AGLI ORFANI AVENTI DIRITTO	10000000												
		ALLA PENSIONE (R.D.L. 3/3/1938 N. 669)													
0226	00000 C.S. 1)	2) 3) 4)													
		RIMBORSO DI ANTICIPAZIONI DA PARTE DELLO													
		STATO E DI ALTRI ENTI													
0227	00000 C.S. 1)	2) 3) 4)													
		DEPOSITI CAUZIONALI PRESTATI - A TERZI	50000000			3850000	3850000					3850000		46850000	
			50000000			3850000	3850000					3850000		46850000	
0228	00000 C.S. 1)	2) 3) 4)													
		RISCOSSIONI PER C/DI TENZI	600000000			177539495	177539495		69309058			660000000		26116480	
			500000000			939880	939880		46789300			46835000		24479075	
			150000000			174479075	174479075		69309058			660000000		24479075	











XII LEGISLATURA - DISEGNI DI LEGGE E RELAZIONI - DOCUMENTI

CONTO CONSUNTIVO

CAP	DENOMINAZIONE	STANZIAMENTI DEFINITIVI DI BILANCIO			ALLO IMPIEGATO			RISCOSSIONI PAGAMENTI			RISCOSSIONI PAGAMENTI			RISOLTI DA RIPORTARE			ACCERTAMENTI IMPEGNI			VALORE A MORIGIA PER IL RIESCIZIONE			
		RS	CP	CS	RS	CP	CS	RESIDUI (R)	COMPETENZA (C)	CASSA (CA)	RESIDUI (R)	COMPETENZA (C)	CASSA (CA)	RESIDUI (R)	COMPETENZA (C)	CASSA (CA)	RESIDUI (R)	COMPETENZA (C)	CASSA (CA)				
0000	ALTRI ONERI SOCIALI A CARICO DELL'ENTE	RS	CP	CS	RS	CP	CS	151027223	46783108	61288236	---	---	---	---	---	---	151027223	46783108	61288236	15712002	209031	53151364	
0000	INDENNIZIO AL PERSONALE PER INFORTUNI A CAUSA DI SERVIZIO	RS	CP	CS	---	---	---	---	---	---	---	---	---	---	---	---	---	---	---	---	---	---	---
0000	INDENNITA' E RIMBORSO SPESE PER TRASFERIMENTI	RS	CP	CS	---	---	---	---	---	---	---	---	---	---	---	---	---	---	---	---	---	---	---
0000	CORSI DI FORMAZIONE PROFESSIONALE DEL PERSONALE DIPENDENTE	RS	CP	CS	1000000	6000000	4000000	1000000	8183000	9133000	---	---	---	---	---	---	---	---	---	---	---	---	---
	TOTALE CATEGORIA II	RS	CP	CS	115461660	788000000	900000000	7370594765	5957250922	6712814587	---	---	---	---	---	---	---	---	---	---	---	---	---
								7370594765	5957250922	6712814587	443773532	443773532	443773532	7370594765	6414690224	6712814587	7370594765	6414690224	6712814587	7370594765	1478509746	22911354513	

XII LEGISLATURA - DISEGNI DI LEGGE E RELAZIONI - DOCUMENTI

CONTO CONSUNTIVO

CAP	DENOMINAZIONE	RISORSE PAGAMENTI			RISORSE PAGAMENTI			RISORSE DA RIPORTARE			ACCERTAMENTI IMPUGNATI			VALORE MINOR-ENTRANTE MINOR-RESIDUO ECONOMICO
		RESIDUO (R)	COMPETENZA (M)	CASSA (C)	RESIDUO (R)	COMPETENZA (M)	CASSA (C)	RESIDUO (R)	COMPETENZA (M)	CASSA (C)	RESIDUO (R)	COMPETENZA (M)	CASSA (C)	
0051	CATEGORIA III - RISTORANTE DI BENA DI CASSANO - SERVIZIO	944650	505200	505200	505200	---	---	---	---	---	---	---	505200	89650
0052	ACQUISTO DI LIBRI, CARTOGRAFIE, FIVISTE, GIORNALI ED ALTRE PUBBLICAZIONI E PELLATIVE RILEGATURE	10000000	5135860	70337860	5135860	70337860	70337860	12592700	12592700	7727360	7727360	---	7727360	2272100
0053	ACQUISTO DI MATERIALE DI CANTIERE	40000000	7056855	7056855	7056855	---	---	---	---	---	---	---	7056855	95450
0054	ACQUISTO DI MATERIALE DI CANTIERE	40000000	2192531	2192531	2192531	---	---	---	---	---	---	---	2192531	877201
0055	SPESA DI RAPPRESENTANZA	40000000	3983995	3983995	3983995	---	---	---	---	---	---	---	3983995	33005
0056	SPESA PER MANUTENZIONE MOLEGGIO ED ESERCIZIO DI MEZZI DI TRASPORTO	60000000	715000	715000	715000	---	---	---	---	---	---	---	715000	81100
0057	SPESA PER ENERGIA ELETTRICA PER ILLUMINAZIONE E IMPIANTO DI CLIMATIZZAZIONE	80000000	40736826	40736826	40736826	---	---	---	---	---	---	---	40736826	2232176
0058	SPESA PER ENERGIA ELETTRICA PER ILLUMINAZIONE E IMPIANTO DI CLIMATIZZAZIONE	80000000	4951365	4951365	4951365	---	---	---	---	---	---	---	4951365	857
0059	SPESA PER ENERGIA ELETTRICA PER ILLUMINAZIONE E IMPIANTO DI CLIMATIZZAZIONE	80000000	88724763	88724763	88724763	---	---	---	---	---	---	---	88724763	1587008
0060	SPESA PER ENERGIA ELETTRICA PER ILLUMINAZIONE E IMPIANTO DI CLIMATIZZAZIONE	80000000	1195455	1195455	1195455	---	---	---	---	---	---	---	1195455	84300166
0061	SPESA PER ENERGIA ELETTRICA PER ILLUMINAZIONE E IMPIANTO DI CLIMATIZZAZIONE	80000000	108872833	108872833	108872833	---	---	---	---	---	---	---	108872833	6749983
0062	SPESA PER ENERGIA ELETTRICA PER ILLUMINAZIONE E IMPIANTO DI CLIMATIZZAZIONE	80000000	120826788	120826788	120826788	---	---	---	---	---	---	---	120826788	6462172
0063	SPESA PER ENERGIA ELETTRICA PER ILLUMINAZIONE E IMPIANTO DI CLIMATIZZAZIONE	80000000	3877834	3877834	3877834	---	---	---	---	---	---	---	3877834	1999831
0064	SPESA PER ENERGIA ELETTRICA PER ILLUMINAZIONE E IMPIANTO DI CLIMATIZZAZIONE	80000000	3877834	3877834	3877834	---	---	---	---	---	---	---	3877834	17917312
0065	SPESA PER ENERGIA ELETTRICA PER ILLUMINAZIONE E IMPIANTO DI CLIMATIZZAZIONE	80000000	3877834	3877834	3877834	---	---	---	---	---	---	---	3877834	1121405
0066	SPESA PER ENERGIA ELETTRICA PER ILLUMINAZIONE E IMPIANTO DI CLIMATIZZAZIONE	80000000	3877834	3877834	3877834	---	---	---	---	---	---	---	3877834	1121405













XII LEGISLATURA - DISEGNI DI LEGGE E RELAZIONI - DOCUMENTI

CONTO CONSUNTIVO

ESTRATTO STATE DI SVILUPPO CONTABILI ANNO 1971	STANZIAMENTI DEFINITIVI DI BILANCIO			RISCOSSIONI/PAGAMENTI			RISCOSSIONI/PAGAMENTI			RISORZI DA RIPORTARE			ACCERTAMENTI/IMPEGNI			RISORZI DI FONDI CANTIERI LAVORI RISORZI ECONOMICI		
	RS	CP	CS	RESORZI CP	COMPETENZA CP	CASSA CP	RESORZI CP	COMPETENZA CP	CASSA CP	RESORZI CP	COMPETENZA CP	CASSA CP	RESORZI CP	COMPETENZA CP	CASSA CP	RESORZI CP	COMPETENZA CP	CASSA CP
CP	AF																	
DENOMINAZIONE																		
CATEGORIA VI - ONERI TRIBUTARI																		
0171				23.264.37	16.878.37	16.878.37	16.878.37	16.878.37	16.878.37	16.878.37	16.878.37	16.878.37	16.878.37	16.878.37	16.878.37	16.878.37	16.878.37	16.878.37
				7.110.000	4.572.814	4.572.814	4.572.814	4.572.814	4.572.814	4.572.814	4.572.814	4.572.814	4.572.814	4.572.814	4.572.814	4.572.814	4.572.814	4.572.814
				7.550.000	4.757.981	4.757.981	4.757.981	4.757.981	4.757.981	4.757.981	4.757.981	4.757.981	4.757.981	4.757.981	4.757.981	4.757.981	4.757.981	4.757.981
				23.264.37	16.878.37	16.878.37	16.878.37	16.878.37	16.878.37	16.878.37	16.878.37	16.878.37	16.878.37	16.878.37	16.878.37	16.878.37	16.878.37	16.878.37
				7.110.000	4.572.814	4.572.814	4.572.814	4.572.814	4.572.814	4.572.814	4.572.814	4.572.814	4.572.814	4.572.814	4.572.814	4.572.814	4.572.814	4.572.814
				7.550.000	4.757.981	4.757.981	4.757.981	4.757.981	4.757.981	4.757.981	4.757.981	4.757.981	4.757.981	4.757.981	4.757.981	4.757.981	4.757.981	4.757.981
TOTALE CATEGORIA VI																		
				23.264.37	16.878.37	16.878.37	16.878.37	16.878.37	16.878.37	16.878.37	16.878.37	16.878.37	16.878.37	16.878.37	16.878.37	16.878.37	16.878.37	16.878.37
				7.110.000	4.572.814	4.572.814	4.572.814	4.572.814	4.572.814	4.572.814	4.572.814	4.572.814	4.572.814	4.572.814	4.572.814	4.572.814	4.572.814	4.572.814
				7.550.000	4.757.981	4.757.981	4.757.981	4.757.981	4.757.981	4.757.981	4.757.981	4.757.981	4.757.981	4.757.981	4.757.981	4.757.981	4.757.981	4.757.981







XII LEGISLATURA - DISEGNI DI LEGGE E RELAZIONI - DOCUMENTI

CONTO CONSUNTIVO

CAP. ART.	DENOMINAZIONE	STANZIAMENTI DEFINITIVI DI BILANCIO			RISORSE PAGAMENTI			RISORSE DA INPORTARE			ACCREDITAMENTI SUPERIORI			RISORSE ECONOMICHE			
		RS	CP	CS	RESORSE (R)	COMPETENZA (C)	CASSA (M)	RESORSE (R)	COMPETENZA (C)	CASSA (M)	RESORSE (R=C+D)	COMPETENZA (M=I+U)	RESORSE (R=C+D)	COMPETENZA (M=I+U)	(R-A-E)	(M-U-M)	(R-O-Q)
0257	00000 C.S. 1) 2) 3) 4) SPESE PER LA REALIZZAZIONE DI PROGRAMMI DI INTERVENTI E OPERE PUBBLICHE DI INTERESSE AGRICOLA, IVI COMPRESSE QUELLE PREVISTE DALLE LEGGI N.21 DEL 10/5/65; N.40 DEL 28/11/73; N.1 DEL 3/2/65; N.20 DEL 15/7/65; N.34 DEL 12/5/73; N.64 DEL 15/7/80 E N.21 DEL 29/4/83.	PS	CP	CS	550.346.475,31	24.517.254,9	577.665.028,90	550.346.475,31	24.517.254,9	577.665.028,90	12.555.587,33	13.250.237,65	13.250.237,65	13.250.237,65	7.534.257,27	20.585.981,38	20.585.981,38
0258	00000 C.S. 1) 2) 3) 4) SILENTIAMENTO E REALIZZAZIONE DI IMPIANTI PER LA CONSERVAZIONE E TRASFORMAZIONE DEI PRODOTTI AGRICOLI	PS	CP	CS	---	---	---	---	---	---	---	---	---	---	---	---	---
0259	00000 C.S. 1) 2) 3) 4) SPESE PER INIZIATIVE NEL SETTORE AGRUMICOLA, GENERALICOLO, ZOOTECNICO, VITIVINICOLO, DRYOFLORFRUTTICOLO E LA COMMERCIALIZZAZIONE DEI PRODOTTI AGRICOLI, NONCHE' PER LA GESTIONE DI IMPIANTI DI CONSERVAZIONE E DI TRASFORMAZIONE DEGLI STESSI PRODOTTI, ANCHE IN COLLABORAZIONE CON ENTI PUBBLICI E COOPERATIVE.	PS	CP	CS	1000000000	---	---	1000000000	---	---	1000000000	---	---	---	---	---	---
0260	00000 C.S. 1) 2) 3) 4) SPESE PER LA REALIZZAZIONE DI PROGETTI FINALIZZATI ALLO SVILUPPO DELL'AGRICOLTURA DI SPECIFICI AMBITI TERRITORIALI	PS	CP	CS	65781550	80000000	80000000	---	---	---	80000000	---	---	---	---	---	45781550
0261	00000 C.S. 1) 2) 3) 4) SPESE PER LA REALIZZAZIONE DEI PROGRAMMI DI LAVORO DI CUI ALL'ART. 9 DELLA L. R. 1/8/77 N.73 DELLE SEZIONI OPERATIVE DI ASSISTENZA TECNICA	PS	CP	CS	201131198	350250000	375025000	201131198	142877160	602875893	260892233	190775514	1568253257	210338159	73377931	947811541	344737467
0262	00000 C.S. 1) 2) 3) 4) SPESE PER LO STUDIO, L'ELABORAZIONE E L'AGGIORNAMENTO DEL PIANO GENERALE DI SVILUPPO AGRICOLA DEI PIANI ZONALI E DEL PIANO DELL'UTILIZZO DELLE ACQUE COMPRESSE QUELLE REFUGIE.	PS	CP	CS	---	---	---	---	---	---	---	---	---	---	---	---	---
0263	00000 C.S. 1) 2) 3) 4) SPESE PER LA REALIZZAZIONE DI INTERVENTI DI ELETTRIFICAZIONE RURALE.	PS	CP	CS	3561673941	1503000000	3561673941	223564838	1820711	235824649	353277223	22959770	1561875941	23110290	1688669519	1688669519	3561673941





XII LEGISLATURA - DISEGNI DI LEGGE E RELAZIONI - DOCUMENTI

CONTO CONSUNTIVO

ESERCIZIO	ENTE DI SVILUPPO AGRICOLO	1972	SPESA	RISULTATI DELL'ESERCIZIO			RISULTATI DELL'ESERCIZIO			RISULTATI DELL'ESERCIZIO			MAGGIOR O MINOR ENTRATE MINORI RESIDUI O ECONOMIE			
				RS	CP	CS	RS	CP	CS	RS	CP	CS				
CAP	ART.	DENOMINAZIONE	RS	CP	CS	RISULTATI DELL'ESERCIZIO			RISULTATI DELL'ESERCIZIO			MAGGIOR O MINOR ENTRATE MINORI RESIDUI O ECONOMIE				
						RS	CP	CS	RS	CP	CS					
				RISULTATI DELL'ESERCIZIO			RISULTATI DELL'ESERCIZIO			RISULTATI DELL'ESERCIZIO						
				RS	CP	CS	RS	CP	CS	RS	CP	CS	RS	CP	CS	
				CATEGORIA X - ACQUISIZIONE DI IMMOBILIZZAZIONI TECNICHE												
D301		00000 C.-S. 1) 2) 3) 4)	RS	CP	CS	RS	CP	CS	RS	CP	CS	RS	CP	CS		
		ACQUISTI DI MACCHINARI, ATTREZZATURE ED IMPIANTI	72200520	18500000	228000000	4789520	21753010	26542630	21649800	42255233	66822533	26425520	26983843	3449063	26425520	5824000
D302		00000 C.-S. 1) 2) 3) 4)	RS	CP	CS	RS	CP	CS	RS	CP	CS	RS	CP	CS	RS	CP
		ACQUISTO DI MOBILI, ARREDI E VACCINE DI UFFICIO	72202714	14000000	210000000	70272297	57506539	125125636	1186243	82189354	232500497	71309140	153999973	211309333	71309140	5683374
D303		00000 C.-S. 1) 2) 3) 4)	RS	CP	CS	RS	CP	CS	RS	CP	CS	RS	CP	CS	RS	CP
		ACQUISTO DI AUTOMEZZI	19450424	40000000	600000000	---	---	---	---	---	---	---	---	---	1940424	6000000
D304		00000 C.-S. 1) 2) 3) 4)	RS	CP	CS	RS	CP	CS	RS	CP	CS	RS	CP	CS	RS	CP
		MANUTENZIONE STRAORDINARIA DI AUTOMEZZI	6440043	80000000	700000000	3360143	63002944	96263087	---	---	---	3360143	97813387	33107330	3120000	2186913
D305		00000 C.-S. 1) 2) 3) 4)	RS	CP	CS	RS	CP	CS	RS	CP	CS	RS	CP	CS	RS	CP
		TOTALE CATEGORIA X	4226156	31000000	310000000	---	---	---	4226156	15042597	19988533	4226156	30925033	3585189	---	74967
			173755757	362000000	512000000	79378060	87502229	155890089	22382599	17172527	194937726	101660859	269217956	35087815	74098099	102782044
			512000000			155890089			17172527		194937726	269217956		35087815	361099111	



XII LEGISLATURA - DISEGNI DI LEGGE E RELAZIONI - DOCUMENTI

CONTO CONSUNTIVO

ESERCIZIO	ENTE AL SVILUPPO AGICOLA	RS	DENOMINAZIONE	RISULTATI DELL'ESERCIZIO			RISULTATI DELL'ESERCIZIO			RISULTATI DELL'ESERCIZIO			RISULTATI DELL'ESERCIZIO
				RESIDUI	COMPETENZA	CASSA	RESIDUI	COMPETENZA	CASSA	RESIDUI	COMPETENZA	CASSA	
0331	OPERE PUBBLICHE IN CONCESSIONE DELLO STATO O DA ALTRI ENTI PUBBLICI	RS	00000 C.S. 1) 2) 3) 4)	2697673	22768219	14132889	22768219	2697673	200000000	1858603611	70		
		CP	OPERE PUBBLICHE IN CONCESSIONE JALLO STATO	200000000									
		CS		200000000		14132889							
0332	OPERE PUBBLICHE IN CONCESSIONE DELLA REGIONE SICILIANA	RS	00000 C.S. 1) 2) 3) 4)										
		CP	OPERE PUBBLICHE IN CONCESSIONE DELLA REGIONE SICILIANA										
		CS											
0333	OPERE PUBBLICHE IN CONCESSIONE DALLA AGENZIA PER GLI INTERVENTI STRAORDINARI PER IL MEZZOGIORNO E DA ALTRI ENTI PUBBLICI	RS	00000 C.S. 1) 2) 3) 4)	87860242	2812519	2812519	2812519	87860242	25897210	117187231			
		CP	OPERE PUBBLICHE IN CONCESSIONE DALLA AGENZIA PER GLI INTERVENTI STRAORDINARI PER IL MEZZOGIORNO E DA ALTRI ENTI PUBBLICI	100000000									
		CS		100000000		2812519							
0334	LAVORI RIGUARDANTI L'ALLACCIANTE AL SERVIZIO POMA SUL FIUME JATO CON DERIVAZIONE DAL FIUME BELICE DESTRO LIMITATA INTENDE AL TRONCO INIZIALE DELLA GALLERIA DALL'IMBOCO FINO ALLA PROGRESSIVA 1-305,45 ED OPERE CONNESSE	RS	00000 C.S. 1) 2) 3) 4)										
		CP	LAVORI RIGUARDANTI L'ALLACCIANTE AL SERVIZIO POMA SUL FIUME JATO CON DERIVAZIONE DAL FIUME BELICE DESTRO LIMITATA INTENDE AL TRONCO INIZIALE DELLA GALLERIA DALL'IMBOCO FINO ALLA PROGRESSIVA 1-305,45 ED OPERE CONNESSE										
		CS											
0335	SPESA PER LA RICERCA SULLE VALUTAZIONI DI CULTIVARS DI PERO - PROGETTO FINANZIATO DAL M.A.F.	RS	00000 C.S. 1) 2) 3) 4)										
		CP	SPESA PER LA RICERCA SULLE VALUTAZIONI DI CULTIVARS DI PERO - PROGETTO FINANZIATO DAL M.A.F.	8000000									
		CS		8000000									
	TOTALE CATEGORIA XI	RS		1647537020	1477226242	1477226242	1477226242	1647537020	2928197110	353791092			
		CP		3008000000	79802890	79802890	79802890	3008000000					
		CS		3008000000	79802890	79802890	79802890	3008000000					

XII LEGISLATURA - DISEGNI DI LEGGE E RELAZIONI - DOCUMENTI

CONTO CONSUNTIVO

CAP	NF	DENOMINAZIONE	STANZIAMENTI DEFINITIVI DI BILANCIO			RISCOSSIONI PAGAMENTI			RISCOSSIONI PAGAMENTI			RISORSE DA RIPORTARE			ACCERTAMENTI - IMPEGNI			RISORSE C.M. (RISORSE FINANZIARIE) - ENTRATE MAIORI - RISCOSSIONI ECONOMICHE			
			RS	CP	CS	RESORSE (A)	COMPETENZA (B)	CASSA (C)	RESORSE (A)	COMPETENZA (B)	CASSA (C)	RESORSE (A)	COMPETENZA (B)	CASSA (C)	RESORSE (A)	COMPETENZA (B)	CASSA (C)	RESORSE (A)	COMPETENZA (B)	CASSA (C)	
		CATEGORIA XII - PARTECIPAZIONE E ACQUISTO DI VALORI MOBILIARI																			
0361		00000 C.S. 1) 2) 3) 4)	PS			35000000															
		SOTTOSCRIZIONE E PARTECIPAZIONE A CAPITALI DI COOPERATIVE, CONSORZI, MUTUE, CASSE DI RISERVA, ASSICURAZIONI, SOCIETA', ECC.	CP			100000000															
		00000 C.S. 1) 2) 3) 4)	PS			100000000															
		COMPERIMENTI A RUOTE DI PARTECIPAZIONE AL PATRIMONIO DI ORGANISMI E DI ENTI PUBBLICI	CP			100000000															
0362		00000 C.S. 1) 2) 3) 4)	PS			35000000															
		ACQUISTO DI TITOLI EMESSI E GARANTITI DALLO STATO.	CP			100000000															
		TOTALE CATEGORIA XII	PS			35000000															
			CP			100000000															
			PS			35000000															
			CP			100000000															
			PS			35000000															
			CP			100000000															
			PS			35000000															
			CP			100000000															
			PS			35000000															
			CP			100000000															
			PS			35000000															
			CP			100000000															
			PS			35000000															
			CP			100000000															
			PS			35000000															
			CP			100000000															
			PS			35000000															
			CP			100000000															
			PS			35000000															
			CP			100000000															
			PS			35000000															
			CP			100000000															
			PS			35000000															
			CP			100000000															
			PS			35000000															
			CP			100000000															
			PS			35000000															
			CP			100000000															
			PS			35000000															
			CP			100000000															
			PS			35000000															
			CP			100000000															
			PS			35000000															
			CP			100000000															
			PS			35000000															
			CP			100000000															
			PS			35000000															
			CP			100000000															
			PS			35000000															
			CP			100000000															
			PS			35000000															
			CP			100000000															
			PS			35000000															
			CP			100000000															
			PS			35000000															
			CP			100000000															
			PS			35000000															
			CP			100000000															
			PS			35000000															
			CP			100000000															
			PS			35000000															
			CP			100000000															
			PS			35000000															
			CP			100000000															
			PS			35000000															
			CP			100000000															
			PS			35000000															
			CP			100000000															
			PS			35000000															
			CP			100000000															
			PS			35000000															
			CP			100000000															
			PS			35000000															
			CP			100000000															
			PS			35000000															
			CP			100000000															
			PS			35000000															
			CP			100000000															
			PS			35000000															
			CP			100000000															
			PS			35000000															
			CP			100000000															
			PS			35000000															
			CP			100000000															
			PS			35000000															
			CP			100000000															
			PS			35000000															
			CP			100000000															
			PS			35000000															
			CP			100000000															
			PS			35000000															
			CP			100000000															
			PS	</																	









XII LEGISLATURA - DISEGNI DI LEGGE E RELAZIONI - DOCUMENTI

CONTO CONSUNTIVO

CAP	DENOMINAZIONE	STANZIAMENTI DECRETI DI BILANCIO			N. DI RIFERIMENTO ALLO SVOLGIMENTO	RISCOSSIONI PAGAMENTI			RESIDUI DA RIPORTARE			ACCERTAMENTI IMPRESI			MAGGIORAZIONE/INTRADEBITAMENTO/RESIDUI ECONOMICI		
		RS	CP	CS		RESIDUI (B)	COMPETENZA (C)	CASSA (D)	RESIDUI (B)	COMPETENZA (C)	CASSA (D)	RESIDUI (B)	COMPETENZA (C)	CASSA (D)		RESIDUI (B)	COMPETENZA (C)
1451	CATEGORIA X - ACQUISIZIONE DI IMMOBILIZZAZIONI TECNICHE	RS	CP	CS													
	00000 C.S. 1)		2)	3)													
	ACQUISTI DI IMPIANTI, ATTREZZATURE E MACCHINARI	RS															
		CP															
		CS															
		T															
1452	CATEGORIA X - ACQUISIZIONE DI IMMOBILIZZAZIONI TECNICHE	RS	CP	CS													
	00000 C.S. 1)		2)	3)													
	RIPISTINIZIONE, TRASFORMAZIONE E MANUTENZIONE STRAORDINARIA DI IMPIANTI, MACCHINARI E ATTREZZATURE	RS															
		CP															
		CS															
		T															
	TOTALE CATEGORIA X	RS	CP	CS													
		T															





XII LEGISLATURA - DISEGNI DI LEGGE E RELAZIONI - DOCUMENTI

CONTO CONSUNTIVO

ESERCIZIO	ENTE DI SVILUPPO AGRICOLA	C/P	DEMINOMINAZIONE	N. DI RIFORMAZIONE			N. DI SVOLGIMENTO			RESCOSI PAGAMENTI			RESCOSI DA RIPORTARE			ACCEPIMENTI IMPIEGHI			MAGGIORE C. MINOR ENTRATE M. NOR. - RESOU. C. ECONOMIE		
				RS	CP	CS	RS	CP	CS	RESIDUI (R)	COMPETENZA (C)	CASSA (M)	RESIDUI (R)	COMPETENZA (C)	CASSA (M)	RESIDUI (R)	COMPETENZA (C)	CASSA (M)		RESIDUI (R - A - E)	COMPETENZA (N - G - M)
0501	00000 C.S. 1) 2) 3)	RS	STUDI TECNICI E ECONOMICI, RICERCHE ANCHE SPERIMENTALI, FIGURAZIONE, LAZIONE, LA CRESA E LA CONSERVAZIONE DEL SUOLO	---	---	---	---	---	---	---	---	---	---	---	---	---	---	---	---	---	---
0502	00000 C.S. 1) 2) 3)	RS	SPESA PER LA PROGETTAZIONE DI OPERE E RELATIVI COMPLESSI IRRIGUI, COMPRESI I LAGHETTI COLLINARI.	50000000	50000000	50000000	50000000	50000000	50000000	50000000	50000000	50000000	50000000	50000000	50000000	50000000	50000000	50000000	50000000	50000000	50000000
0503	00000 C.S. 1) 2) 3)	RS	STUDI IDROGEOLOGICI, GEOSISICI E SIEGHE MEDIANTE SONDAGGI	22782785	2383007	37863007	14580000	2383007	37863007	14580000	2383007	37863007	14580000	2383007	37863007	14580000	2383007	37863007	14580000	2383007	37863007
0505	00000 C.S. 1) 2) 3) 4)	RS	LAVORI DI COMPLETAMENTO DI OPERE PUBBLICHE	63782293	150000000	600000000	3813712855	76899196	3890411551	3813712855	76899196	3890411551	3813712855	76899196	3890411551	3813712855	76899196	3890411551	3813712855	76899196	3890411551
0506	00000 C.S. 1) 2) 3) 4)	RS	INTERVENTI DI SOMMA URGENZA SU OPERE IN ESERCIZIO	227139542	55000000	200000000	1504705597	---	1504705597	1504705597	---	1504705597	1504705597	---	1504705597	1504705597	---	1504705597	1504705597	---	1504705597
0507	00000 C.S. 1) 2) 3) 4)	RS	SPESA PER IL RIPRISTINO E LA MANUTENZIONE STRAORDINARIA DI DIGHE ED IMPIANTI IDRICI ANCHE IN CONCESSIONE AD ENTI, CONSORZI, COOPERATIVE, E.C.C.	46934634	100000000	500000000	281326806	40680817	282009523	281326806	40680817	282009523	281326806	40680817	282009523	281326806	40680817	282009523	281326806	40680817	282009523
0508	00000 C.S. 1) 2) 3) 4)	RS	INTERVENTI DI MANUTENZIONE STRAORDINARIA SU OPERE IN GESTIONE PROVVISORIA ALL'ESERCIZIO	94263853	50000000	100000000	88413255	246891199	43480454	88413255	246891199	43480454	88413255	246891199	43480454	88413255	246891199	43480454	88413255	246891199	43480454



XII LEGISLATURA - DISEGNI DI LEGGE E RELAZIONI - DOCUMENTI

CONTO CONSUNTIVO

ESISTENTE	CAP. (MP)	DENOMINAZIONE	STANZIAMENTI DEFINITIVI DI BILANCIO			ALLO SPORTEMENTO			RISCOSSIONI PAGAMENTI			RISCOSSIONI PAGAMENTI			RESIDUI DA RIPORTARE			ACCERTAMENTI IMPEGNI			MAGGIORI MINORI ENTRA I MAGGIORI MINORI		
			RS	CS	TS	RESIDUI (A)	COMPETENZA (B)	CASSA (C)	RESIDUI (D)	COMPETENZA (E)	CASSA (F)	RESIDUI (G)	COMPETENZA (H)	CASSA (I)	RESIDUI (L)	COMPETENZA (M)	CASSA (N)	RESIDUI (O)	COMPETENZA (P)	CASSA (Q)	R. A - E)	N. G - M)	R. O - Q)
		CATEGORIA X - ACQUISIZIONE DI IMMOBILIZZAZIONI TECNICHE																					
531		00000 C.S. 1) 2) 3) 4)	PS				7241960																
		ACQUISTI DI IMPIANTI, MACCHINARI ED ATTREZZATURE	CP				2517470																
			CS				40254130																
			TS				140374000																
532		00000 C.S. 1) 2) 3) 4)	PS				3146041																
		RIPRISTINO TRASFORMAZIONI E MANUTENZIONE STRADALIVARIA IMPIANTI MACCHINARI E ATTREZZATURE	CP				5000000																
			CS				3000000																
533		00000 C.S. 1) 2) 3) 4)	PS				5000000																
		ACQUISTO DI AUTOMEZZI	CP				5000000																
			CS				5000000																
534		00000 C.S. 1) 2) 3) 4)	PS				2683700																
		MANUTENZIONE STRADALIVARIA DI AUTOMEZZI	CP				3500000																
			CS				4000000																
		TOTALE CATEGORIA X	PS				802265001																
			CP				798740000																
			CS				163374000																

XII LEGISLATURA - DISEGNI DI LEGGE E RELAZIONI - DOCUMENTI

CONTO CONSUNTIVO

ESERCIZIO	ANNO DI SVILUPPO AGRI-COLA	SEZIONE	DENOMINAZIONE	STANZIAMENTI DEFINITIVI DI BILANCIO			N. DI PRELEVAMENTI	INCOSSIONI/PAGAMENTI			RESIDUI DA RIPORTARE			ACCERTAMENTI/IMPEGNI			RISULTATO ECONOMICO		
				RS	CP	CS		RESIDUI (A)	COMPETENZA (B)	CASSA (C)	RESIDUI (D)	COMPETENZA (E)	CASSA (F)	RESIDUI (G)	COMPETENZA (H)	RESIDUI (I)		COMPETENZA (L)	RESIDUI (M)
			CATEGORIA XI - OPERE IN CONCESSIONE DELLO STATO E DA ALTRI ENTI PUBBLICI																
0501			00000 C.S. 1) 2) 3) 4)																
			TOTALE CATEGORIA XI																
			TOTALE SEZIONE III																
			TOTALE TITOLO II																













XII LEGISLATURA - DISEGNI DI LEGGE E RELAZIONI - DOCUMENTI

CONTO CONSUNTIVO

ESERCIZIO	CAP. MF.	DENOMINAZIONE	STADAMENTI DEBITI DI BILANCIO			N. DI RIFORMA			RISORSE/PAGAMENTI			RISORSE DA RIPORTARE			ACCREDITAMENTI/IMPEGNI			MAGGIOR C.M.V. O ENTRATE IMPOR. 2	RISORSE D'ECONOMIA		
			RS	CP	CS	RS	CP	CS	RS	CP	CS	RS	CP	CS	RS	CP	CS			RS	CP
1970	00000	ENERGIA CAL.V.A.	200000000																	4756998	50000000
1971	00000	ANTICIPAZIONE ALL'ECONOMO DELL'ENTE	200000000																	20000000	50000000
1971	00000	VERSAMENTO A FAVORE DELLO STATO	100000000																	6321927	37332045
1972	00000	ACQUISTI RELATIVE A TERRENI ACQUISTATI E ASSEGNATI	100000000																	58955895	24588300
1973	00000	PARTITE IN SOSPESO	200000000																	143875026	79832203
1974	00000	MOVIMENTI BANCARI	200000000																		
		TOTALE CATEGORIA XX	1188525366						4756998	218545860	2600079466	2600079466	1282890119	3832916385						535655751	477420334
		TOTALE TITOLO IV	1188525366						4756998	218545860	2600079466	2600079466	1282890119	3832916385						535655751	477420334
		TOTALE DELLE SPESE	4756998						4756998	218545860	2600079466	2600079466	1282890119	3832916385						1060058849	813342744



XII LEGISLATURA - DISEGNI DI LEGGE E RELAZIONI - DOCUMENTI

CONTO CONSUNTIVO

ESERCIZIO 1994	ESERCIZIO 1994	DENOMINAZIONE	STANZIAMENTI DEFINITIVI DI BILANCIO			N. DI RIFORME IN SOLUZIONE	RISORSE PAGAMENTI			RISORSE DA RIPORTARE			ACCERTAMENTI - IMPEGNI			MAGGIOR O MINOR ENTRATA MINOR RISULTO ECONOMICO			
			RS	CP	CS		RESIDUI (A)	COMPETENZA (B)	CASSA (C)	RESIDUI (D)	COMPETENZA (E)	CASSA (F)	RESIDUI (G)	COMPETENZA (H)	CASSA (I)		RESIDUI (J = C - D)	COMPETENZA (K = I - E)	(L = G - H)
		TITOLO I																	
		ENTRATE DERIVANTI DA TRASFERIMENTI CORRENTI																	
		CATEGORIA I - TRASFERIMENTI DA PARTE DELLA REGIONE																	
		CATEGORIA II - TRASFERIMENTI DA PARTE DELLA REGIONE																	
		CATEGORIA III - TRASFERIMENTI DA PARTE DEI COMUNI E DELLE PROVINCE																	
		CATEGORIA IV - TRASFERIMENTI DA PARTE DI ALTRI ENTI DEL SETTORE PUBBLICO																	
		TOTALE TITOLO I																	
			RS	CP	CS														
			2825000000	1730000000	33051973698														
			1948000000	1745000000	1945000000														
			1948000000	1745000000	1945000000														
			2627000000	1750000000	135851973698														
			3770000000	2525000000															
			1750000000	1750000000															
			2627000000	1750000000	135851973698														

11 - 11 - 1994 - PUBBLICAZIONE DEL CONTO CONSUNTIVO DELLA REGIONE ABRUZZO

XII LEGISLATURA - DISEGNI DI LEGGE E RELAZIONI - DOCUMENTI

CONTO CONSUNTIVO

ESERCIZIO	CAP	MFI	DENOMINAZIONE	STANZIAMENTI DEFINITIVI DI BILANCIO			N. D. SOSTRATTIVO	RIDUZIONI PAGAMENTI			RIDUZIONI PAGAMENTI			RIDUZIONI DA RIPORTARE			ACCREDITAMENTI IMPRONI			MAGGIOR O MINOR ENTRATE MINORI RESIDUO ECONOMICO	
				RS	CA	CS		RESIDUI (A)	COMPETENZA (B)	CASSA (C)	RESIDUI (D)	COMPETENZA (E)	CASSA (F)	RESIDUI (G)	COMPETENZA (H)	CASSA (I)	RESIDUI (L)	COMPETENZA (M)	CASSA (N)		RESIDUI (O)
1992			TITOLO II																		
			ALTRA ENTRATE																		
			CATEGORIA V - ENTRATE PERMANENTI E ALTRE																		
			RENDITE DI BENI E CASSA	1.272.547,10	1.272.547,10	1.272.547,10	1.272.547,10	1.272.547,10	1.272.547,10	1.272.547,10	1.272.547,10	1.272.547,10	1.272.547,10	1.272.547,10	1.272.547,10	1.272.547,10	1.272.547,10	1.272.547,10	1.272.547,10	1.272.547,10	1.272.547,10
			PRESTAZIONI DI SERVIZI	1.272.547,10	1.272.547,10	1.272.547,10	1.272.547,10	1.272.547,10	1.272.547,10	1.272.547,10	1.272.547,10	1.272.547,10	1.272.547,10	1.272.547,10	1.272.547,10	1.272.547,10	1.272.547,10	1.272.547,10	1.272.547,10	1.272.547,10	1.272.547,10
			CATEGORIA VI - REDDITI E PROVENTI PATRIMONIALI	1.272.547,10	1.272.547,10	1.272.547,10	1.272.547,10	1.272.547,10	1.272.547,10	1.272.547,10	1.272.547,10	1.272.547,10	1.272.547,10	1.272.547,10	1.272.547,10	1.272.547,10	1.272.547,10	1.272.547,10	1.272.547,10	1.272.547,10	1.272.547,10
			RENTI	1.272.547,10	1.272.547,10	1.272.547,10	1.272.547,10	1.272.547,10	1.272.547,10	1.272.547,10	1.272.547,10	1.272.547,10	1.272.547,10	1.272.547,10	1.272.547,10	1.272.547,10	1.272.547,10	1.272.547,10	1.272.547,10	1.272.547,10	1.272.547,10
			CATEGORIA VII - POSTI CONSUNTIVI E CORRISPONDENZE	1.272.547,10	1.272.547,10	1.272.547,10	1.272.547,10	1.272.547,10	1.272.547,10	1.272.547,10	1.272.547,10	1.272.547,10	1.272.547,10	1.272.547,10	1.272.547,10	1.272.547,10	1.272.547,10	1.272.547,10	1.272.547,10	1.272.547,10	1.272.547,10
			RENTI	1.272.547,10	1.272.547,10	1.272.547,10	1.272.547,10	1.272.547,10	1.272.547,10	1.272.547,10	1.272.547,10	1.272.547,10	1.272.547,10	1.272.547,10	1.272.547,10	1.272.547,10	1.272.547,10	1.272.547,10	1.272.547,10	1.272.547,10	1.272.547,10
			CATEGORIA VIII - ENTRATE CON CARATTERI SPECIFICI	1.272.547,10	1.272.547,10	1.272.547,10	1.272.547,10	1.272.547,10	1.272.547,10	1.272.547,10	1.272.547,10	1.272.547,10	1.272.547,10	1.272.547,10	1.272.547,10	1.272.547,10	1.272.547,10	1.272.547,10	1.272.547,10	1.272.547,10	1.272.547,10
			ENTRATE IN ALTRA VOCE	1.272.547,10	1.272.547,10	1.272.547,10	1.272.547,10	1.272.547,10	1.272.547,10	1.272.547,10	1.272.547,10	1.272.547,10	1.272.547,10	1.272.547,10	1.272.547,10	1.272.547,10	1.272.547,10	1.272.547,10	1.272.547,10	1.272.547,10	1.272.547,10
			TOTALE TITOLO II	1.272.547,10	1.272.547,10	1.272.547,10	1.272.547,10	1.272.547,10	1.272.547,10	1.272.547,10	1.272.547,10	1.272.547,10	1.272.547,10	1.272.547,10	1.272.547,10	1.272.547,10	1.272.547,10	1.272.547,10	1.272.547,10	1.272.547,10	1.272.547,10





XII LEGISLATURA - DISEGNI DI LEGGE E RELAZIONI - DOCUMENTI

CONTO CONSUNTIVO

ESERCIZIO 1974 - PATRILE	CAP	DENOMINAZIONE	STANZIAMENTI DEFINITIVI DI BILANCIO			ALLO SVOLGIMENTO	RISCOSSIONI PAGAMENTI			RESIDUI DA RIPORTARE			ACCERTAMENTI, IMPEGNI			MAGGIOR C. MINOR ENTRATE MINORI RISORSE ECONOMICHE		
			RS	CS	CS		RESIDUI (A)	COMPETENZA (B)	CASSA (C)	RESIDUI (D)	COMPETENZA (E)	CASSA (F)	RESIDUI (G)	COMPETENZA (H)	CASSA (I)		RESIDUI (J = C + D)	COMPETENZA (K = E + F)
		TITOLO V																
		ACQUISIZIONE DI PRESTITI																
		CATEGORIA XVII - ASSICURAZIONE DI ACTUI	PA															
			CA															
			CS															
			TS															
		CATEGORIA XVIII - ASSICURAZIONE DI ALTRI	PA															
			CA															
			CS															
			TS															
		TOTALE TITOLO V	PA															
			CA															
			CS															
			TS															



























