

SENATO DELLA REPUBBLICA

XII LEGISLATURA

Doc. XV

n. 54

RELAZIONE DELLA CORTE DEI CONTI

AL PARLAMENTO

sulla gestione finanziaria degli Enti sottoposti a controllo
in applicazione della legge 21 marzo 1958, n. 259

ISTITUTO NAZIONALE DI ASSISTENZA AI DIPENDENTI
DEGLI ENTI LOCALI
(INADEL)

(Esercizi 1990, 1991 e 1992)

Comunicata alla Presidenza il 7 giugno 1995

12-CDC-ENT-0054-0

INDICE

Determinazione della Corte dei conti n. 32/95 del 9 maggio 1995	Pag.	7
Relazione sul risultato del controllo eseguito sulla gestione finanziaria dell'Istituto nazionale di assistenza ai dipendenti degli enti locali (INADEL) per gli esercizi dal 1990 al 1992	»	11
<i>DOCUMENTI ALLEGATI.</i>		
<i>Esercizio 1990:</i>		
Relazione del Commissario	»	75
Relazione del Collegio sindacale	»	135
Bilancio consuntivo	»	147
<i>Esercizio 1991:</i>		
Relazione del Presidente	»	337
Relazione del Collegio sindacale	»	405
Bilancio consuntivo	»	415
<i>Esercizio 1992:</i>		
Relazione del Commissario straordinario	»	631
Relazione del Collegio dei revisori	»	707
Bilancio consuntivo	»	723

DETERMINAZIONE DELLA CORTE DEI CONTI

Determinazione n. 32/95.

LA CORTE DEI CONTI

IN SEZIONE DEL CONTROLLO SULLA GESTIONE FINANZIARIA DEGLI ENTI A CUI LO STATO CONTRIBUISCE IN VIA ORDINARIA

nell'adunanza del 9 maggio 1995;

visto il testo unico delle leggi sulla Corte dei conti 12 luglio 1934, n. 1214;

vista la legge 21 marzo 1958, n. 259;

vista la legge 14 gennaio 1994, n. 20;

visto il decreto del Presidente della Repubblica in data 31 marzo 1961, con il quale l'Istituto nazionale assistenza ai dipendenti enti locali (INADEL) è stato sottoposto al controllo della Corte dei conti;

visti i conti consuntivi dell'Ente suddetto, relativi agli esercizi finanziari dal 1990 al 1992, nonché le annesse relazioni del Commissario e del Collegio dei revisori trasmessi alla Corte in adempimento dell'articolo 4 della citata legge n. 259 del 1958;

esaminati gli atti,

udito il relatore Consigliere dottor Giulio Weiss di Valbranca e, sulla sua proposta, discussa e deliberata la relazione con la quale la Corte, in base agli atti ed agli elementi acquisiti, riferisce alle Presidenze delle due Camere del Parlamento il risultato del controllo ese-

guito sulla gestione finanziaria dell'Ente per gli esercizi dal 1990 al 1992;

ritenuto che, assolto così ogni prescritto incumbente, possa, a norma dell'articolo 7 della citata legge n. 259 del 1958, darsi corso alla comunicazione alle dette Presidenze, oltre che dei conti consuntivi — corredati delle relazioni degli organi amministrativi e di revisione — della relazione come innanzi deliberata, che alla presente si unisce perché ne faccia parte integrante;

PER QUESTI MOTIVI

comunica a norma dell'articolo 7 della legge n. 259 del 1958, alle Presidenze delle due Camere del Parlamento, insieme con i conti consuntivi per gli esercizi dal 1990 al 1992 corredati delle relazioni degli organi amministrativi e di revisione — dell'Istituto nazionale assistenza ai dipendenti enti locali (INADEL) l'unita relazione con la quale la Corte riferisce il risultato del controllo eseguito sulla gestione finanziaria dell'Ente stesso.

L'ESTENSORE

F.to: Weiss di Valbranca

IL PRESIDENTE

F.to: Coltelli

Depositata in Segreteria il 19 maggio 1995.

p.c.c.

IL DIRIGENTE SUPERIORE
(Dr. Galeazzo Paziienza)

RELAZIONE DELLA CORTE DEI CONTI

RELAZIONE SUL RISULTATO DEL CONTROLLO ESEGUITO SULLA
GESTIONE FINANZIARIA DELL'ISTITUTO NAZIONALE ASSI-
STENZA AI DIPENDENTI DEGLI ENTI LOCALI (INADEL), PER GLI
ESERCIZI DAL 1990 AL 1992

SOMMARIO

1. - Premessa	Pag.	13
2. - Gli organi	»	14
3. - Il personale	»	15
4. - L'attività istituzionale	»	18
5. - I bilanci preventivi ed i conti consuntivi	»	24
6. - La gestione finanziaria	»	24
6.1. - La redditività immobiliare e mobiliare	»	30
7. - Il conto economico	»	32
8. - La situazione patrimoniale	»	35
8.1. - Le acquisizioni immobiliari	»	37
9. - La situazione amministrativa	»	43
10. - La riserva tecnica	»	46
11. - Previsioni sul futuro andamento dell'equilibrio finanziario	»	48
12. - Conclusioni	»	50

1. — PREMESSA.

La gestione finanziaria dell'Istituto Nazionale assistenza ai dipendenti degli Enti locali (INADEL) ha già formato oggetto di relazione della Corte fino all'esercizio 1989 (1).

L'INADEL, nel periodo oggetto della presente relazione, è stato assoggettato al controllo della Corte dei conti ai sensi dell'articolo 2 della legge 21 marzo 1958, n. 259 e, pertanto, la Corte riferisce, in base all'articolo 7 della citata legge n. 259, sul controllo eseguito sulla gestione finanziaria degli esercizi 1990, 1991 e 1992.

Nel corso del 1993 con decreto-legge 16 febbraio 1993, n. 34 (2) è stato istituito l'Istituto nazionale di previdenza per i dipendenti dell'amministrazione pubblica (INPDAP), ente di diritto pubblico, iscritto nella categoria I della tabella allegata alla legge 20 marzo 1975, n. 70.

Non essendo stato convertito in legge tale decreto, più volte reiterato, l'istituzione dell'INPDAP è stata attivata con l'inserimento delle norme relative nel decreto legislativo 30 giugno 1994, n. 479 emanato in attuazione della delega conferita al Governo per la riforma degli enti previdenziali dall'articolo 1, comma 32, della legge 24 dicembre 1993, n. 537.

Tale Ente svolge i compiti prima attribuiti all'INADEL e ad altri due enti previdenziali iscritti nella tabella allegata alla legge n. 70 del 1975 (ENPAS e ENPDEP) ed a quattro casse pensioni, già amministrate dalla Direzione generale degli istituti di previdenza del Ministero del tesoro.

Il decreto legge istitutivo dell'INPDAP ha previsto che la Corte dei conti eserciti sull'ente il controllo continuativo ai sensi dell'articolo 12

(1) Vedasi relazione della Corte al Parlamento sulla gestione finanziaria degli esercizi 1986-1989 in *Atti Parlamentari, Senato della Repubblica, X legislatura, Doc. XV*, n. 208 e precedenti ivi citati.

(2) Decreto-legge più volte reiterato: decreto-legge 19 aprile 1993, n. 110; decreto-legge 18 giugno 1993, n. 196; decreto-legge 12 agosto 1993, n. 308; decreto-legge 19 ottobre 1993, n. 416; decreto-legge 16 dicembre 1993, n. 523; decreto-legge 14 febbraio 1994, n. 107; decreto-legge 14 aprile 1994, n. 236; decreto-legge 18 giugno 1994, n. 381.

della legge 21 marzo 1958, n. 259 e riferisca al Parlamento sulla efficienza economica e finanziaria dell'attività svolta.

In relazione a quanto precede, la Corte riferisce separatamente sulla gestione INADEL solo fino all'esercizio 1992, in quanto, dall'esercizio 1993, l'INADEL costituisce una gestione autonoma nell'ambito del nuovo Istituto (INPDAP).

2. - GLI ORGANI.

È da ricordare che dopo l'emanazione delle norme sull'istituzione del « Servizio sanitario nazionale » che hanno limitato al solo settore previdenziale l'attività istituzionale già attribuita all'INADEL, riguardo le residue gestioni, l'articolo 29 della legge 23 aprile 1981, n. 155 provvedeva a confermare l'Amministrazione straordinaria « fino al riordino della materia e, comunque, non oltre il 30 novembre 1981 ».

La gestione commissariale veniva poi prorogata sino al 31 maggio 1982, con decreto legge 26 novembre 1981, n. 681 convertito nella legge 27 gennaio 1982, n. 14, e, sino al 30 novembre 1982, con decreto legge 21 maggio 1982, n. 273, non convertito in legge dal Parlamento.

Successivamente la gestione commissariale dell'INADEL si è svolta al di fuori di un'esplicita previsione legislativa così come è stato, invece, fino al 31 maggio 1982.

In presenza di tale situazione, la Corte fin dalla relazione al Parlamento sul risultato del controllo eseguito sulla gestione finanziaria dell'INADEL per gli esercizi 1983-1985 (Atti parlamentari, IX legislatura, Senato della Repubblica, Doc. XV, n. 140) osservò che, laddove la permanenza in vita dell'organo commissariale non avesse trovato giustificazione e fondamento né nella legge né in altro provvedimento amministrativo, sarebbe stato necessario ricostituire gli organi di ordinaria amministrazione.

Tale giudizio venne confermato dalla Corte nella successiva relazione al Parlamento e, in un secondo tempo, anche il Consiglio di Stato (Consiglio di Stato, Sez. II, 24 febbraio 1988 n. 178) formulò l'avviso che gli enti previdenziali di cui alla legge n. 155 del 1981 dovessero tornare alla gestione ordinaria.

A seguito di tali vicende con decreto interministeriale, in data 29 gennaio 1992, si è provveduto alla ricostituzione del Consiglio di amministrazione dell'INADEL. Inoltre con decreto del Presidente della Repubblica 6 febbraio 1992 ne venne nominato il Presidente che ha sostituito il precedente Commissario.

La gestione ordinaria, tuttavia, ebbe vita breve in quanto, come si è già accennato, con decreto-legge 16 febbraio 1993, n. 34 venne istituito l'INPDAP, nel cui ambito l'INADEL costituisce una gestione economico-finanziaria autonoma.

Ebbene in tale decreto legge (articolo 4, comma 1) è previsto che debbano essere nominati un commissario straordinario — che esercita i poteri già spettanti al Presidente dell'INADEL — ed un vice commis-

sario al fine di assicurare la gestione fino alla costituzione degli organi ordinari del nuovo Istituto.

In attuazione di tale norma, il Presidente dell'INADEL è stato nominato commissario straordinario dell'INPDAP con decreto del Ministro del lavoro e della previdenza sociale di concerto con il Ministro del tesoro, in data 24 febbraio 1993, e con lo stesso provvedimento è stato anche nominato il vice commissario.

Nel medesimo provvedimento è previsto che al commissario straordinario venga attribuito un compenso annuo lordo pari a quello fissato per il presidente dell'INPS, dal decreto ministeriale 15 ottobre 1990 (lire 180 milioni annue lorde), e che al vice commissario spetti un compenso pari al 50 per cento di quello previsto per il commissario.

Inoltre, ai sensi dell'articolo 4, comma 4, del citato decreto-legge n. 34 del 1993, è stato istituito, sino alla costituzione del collegio dei sindaci di cui all'articolo 2, comma 2, lettera f) dello stesso decreto legge, il collegio dei revisori dell'INPDAP, con decreto del Ministro del lavoro e della previdenza sociale di concerto con il Ministro del tesoro, in data 24 febbraio 1993, ai cui componenti è stata attribuita un'indennità di carica corrispondente a quella prevista, dal decreto ministeriale dell'8 luglio 1991, per i componenti del collegio dei revisori dell'INPS e, cioè: lire 1.600.000 mensili lorde per il presidente del collegio e lire 1.000.000 mensili lorde per i sindaci effettivi.

Successivamente, con decreto del Ministro del lavoro e della previdenza sociale di concerto con il Ministro del tesoro, in data 9 febbraio 1994, è stato nominato il collegio dei sindaci definitivo, di cui all'articolo 2 del decreto legge citato, con i compensi previsti, come sopra precisato, per il collegio dei sindaci dell'INPS.

Infine, ai sensi dell'articolo 4, commi 3 e 6, del decreto legge n. 34 del 1993, è stato nominato il direttore generale dell'INPDAP, con decreto del Ministro del lavoro e della previdenza sociale di concerto con il Ministro del tesoro, in data 24 febbraio 1993. Al medesimo è stato attribuito il trattamento previsto, per il direttore generale dell'INPS, dal decreto ministeriale 1° giugno 1989 (lire 150 milioni annue lorde, oltre all'indennità integrativa speciale).

A capo della gestione autonoma INADEL, nell'ambito del nuovo Istituto, è rimasto il precedente direttore facente funzioni ai sensi dell'articolo 4, comma 3, del decreto-legge n. 34 del 1993.

3. — IL PERSONALE.

Come riferito nelle precedenti relazioni, la dotazione organica dell'Ente, anteriormente alla riforma sanitaria, riguardava complessivamente il personale della gestione previdenza e della gestione assistenza per cui, scorporata quest'ultima per l'avvenuto assorbimento da parte del Servizio sanitario nazionale, si evidenziava la necessità di provvedere alla determinazione di una nuova dotazione organica correlata alle esigenze funzionali della gestione residua.

A ciò si provvedeva con determinazione commissariale n. 864 del 9 luglio 1986 concernente il nuovo ordinamento dei servizi della sede centrale e delle sedi periferiche.

Tale ordinamento è stato approvato con osservazioni dagli organi di vigilanza in data 5 settembre 1986 ed adeguato alle osservazioni ministeriali con deliberazione commissariale n. 1298 del 22 settembre 1986.

Esso prevede una dotazione organica complessiva di 1.800 dipendenti (contro i 3.606 del precedente ordinamento) dei quali 587 in servizio presso la sede centrale, 820 presso le direzioni e sedi provinciali e 393 presso i convitti.

Successivamente l'INADEL è stato classificato ente di alto rilievo, ai sensi dell'articolo 20 della legge 20 marzo 1975 n. 70, con decreto del Presidente del Consiglio dei Ministri 31 maggio 1989, a decorrere dal 1° gennaio 1989.

A seguito di quanto sopra, l'Istituto ha ravvisato la necessità di adottare un ordinamento dei servizi adeguato alla nuova classificazione dell'Ente ed alle sue esigenze istituzionali e funzionali e, pertanto, con deliberazione commissariale n. 573 del 23 marzo 1990 ha adottato un nuovo ordinamento dei servizi nel quale, tra l'altro, la dirigenza dell'Ente risultava articolata nelle tre qualifiche di Dirigente, Dirigente superiore e Dirigente generale.

Tale deliberazione è stata sottoposta all'approvazione dei Ministeri vigilanti che hanno formulato al riguardo alcune osservazioni.

L'Ente conformandosi all'indirizzo ministeriale, riduttivo della consistenza delle qualifiche di più elevato livello, ha rideterminato nuovamente le dotazioni organiche delle qualifiche dirigenziali e funzionali ottenendo così l'approvazione dei Ministeri sul nuovo ordinamento dei servizi (nota n. 155271 del 14 luglio 1990 del Ministero del tesoro; telefax n. 54409/6.2.16 del 31 luglio 1990 della Presidenza del Consiglio dei ministri; decreto n. 15700.N.IX.A.4/1130 del 2 agosto 1990 del Ministero dell'interno) che veniva adottato, in via definitiva, con deliberazione commissariale n. 1122 dell'8 agosto 1990.

Da tale ordinamento le qualifiche dirigenziali risultano così rideterminate:

Dirigente generale	4
Dirigente superiore	23
Dirigente	34

Risultano altresì rideterminate alcune qualifiche funzionali, ferma restando in 1.800 unità la dotazione organica complessiva.

Nel corso del 1991 sono stati nominati i 4 Dirigenti generali (Direttori centrali) per i posti istituiti con il nuovo ordinamento dei servizi.

È inoltre da evidenziare che l'Istituto ha emanato un regolamento delle funzioni dirigenziali adottato dal Consiglio di amministrazione con deliberazione n. 9 del 18 giugno 1992, approvata dal Ministero dell'interno con nota n. 15700 del 27 giugno 1992.

Negli esercizi in esame si è verificato un progressivo depauperamento dell'organico come si riassume nel seguente prospetto compa-

XII LEGISLATURA — DISEGNI DI LEGGE E RELAZIONI — DOCUMENTI

rativo dei dati relativi al personale presente al 31 dicembre di ogni anno con quelli della tabella organica:

Denominazione	Tabella organica	Presenze al 31.12.1990	Presenze al 31.12.1991	Presenze al 31.12.1992
Direttori Centrali	4	—	4	4
Dirigenti superiori e dirigenti	57	38	33	37
Ruolo amministrativo e tecnico	1704	1300	1237	1147
Ruolo professionale	35	9	7	9
Totale personale di ruolo	1800	1347	1281	1197
Portieri a contratto		79	104	118
Insegnanti istituto magistrale		14	14	19
Rettori		—	—	4
Personale non di ruolo		5	—	—

Rispetto alla dotazione organica di 1800 unità, quindi, la carenza di personale ha assommato rispettivamente a 453 unità nel 1990, a 519 unità nel 1991 e 603 unità nel 1992.

La progressiva diminuzione di personale è stata determinata da cessazioni dal servizio per dimissioni volontarie e per raggiunti limiti di età solo parzialmente compensate dagli ingressi intervenuti a seguito di assunzioni e dall'attivazione del processo di mobilità da altri enti.

In progressiva crescita appare il numero dei rapporti di lavoro instaurati in base al contratto di categoria dei portieri su tutto il territorio nazionale, per le esigenze connesse alla gestione del patrimonio immobiliare ed in relazione all'attuazione dei piani di investimento immobiliare.

Per quanto concerne gli oneri finanziari per il personale in attività di servizio, si riportano qui di seguito i dati concernenti gli esercizi in esame, raffrontati con quelli dell'esercizio 1989:

Esercizi	Importo in milioni	Variazioni rispetto all'esercizio precedente
1989	58.881,9	—
1990	72.786,8	+23,614%
1991	77.144,6	+ 5,987%
1992	69.984,8	- 9,282%

Come evidenziato dal prospetto, le maggiori spese relative agli esercizi 1990 e 1991 sono da mettere in relazione all'applicazione del 5° contratto nazionale del parastato e all'approvazione della legge relativa al riordino della dirigenza pubblica, mentre, nell'esercizio 1992, l'onere in questione ha subito una significativa riduzione determinata

dalle numerose cessazioni dal servizio verificatesi tra il personale dell'Istituto.

Al riguardo si ritiene utile riportare nel prospetto seguente i dati concernenti gli oneri per indennità di anzianità liquidate al personale cessato, negli esercizi in esame, raffrontati con quelli relativi all'esercizio 1989:

Esercizi	Importo in milioni	Variazioni rispetto all'esercizio precedente
1989	3.144,15	—
1990	6.690,84	+112,802%
1991	7.569,09	+ 13,126%
1992	9.428,84	- 24,570%

Per quanto attiene ai benefici di natura sociale in favore del personale ai sensi dell'articolo 59 del decreto del Presidente della Repubblica n. 509 del 1979 l'onere complessivo annuo a carico dell'Ente per tali benefici è stato mantenuto, per tutti gli esercizi in esame, entro il limite dell'1 per cento delle spese per il personale iscritte in bilancio così come previsto nell'allegato 6 del decreto del Presidente della Repubblica citato.

A conclusione di queste note in materia di personale, si ritiene utile riferire in merito alla cessazione dal servizio del Direttore Generale dell'Istituto.

Con deliberazione del Consiglio di amministrazione n. 411 del 9 dicembre 1992 il Direttore Generale, in servizio presso l'ente dal 1° aprile 1987, veniva sospeso in via cautelativa dalle funzioni e dallo stipendio, nella misura del 50 per cento, in relazione ad alcune vicende giudiziarie che l'hanno visto coinvolto, insieme all'ex commissario dell'Istituto, in indagini concernenti gli acquisti immobiliari.

In presenza di tale provvedimento, il Direttore generale, con lettera dell'8 febbraio 1993 inviata al Presidente dell'INADEL, rassegnava le proprie dimissioni dall'ente.

Con deliberazione n. 74 del 12 febbraio 1993 il Consiglio di amministrazione accoglieva le dimissioni riservandosi, con distinto provvedimento, di autorizzare la corresponsione della indennità di anzianità dopo aver acquisito ogni idoneo riferimento (tra cui anche quelli della Procura della Repubblica di Roma), in ordine all'esigenza di porre in essere ogni azione a tutela e salvaguardia degli interessi dell'Istituto.

Della vicenda si riferirà in maniera più estesa nella parte della presente relazione concernente gli acquisti immobiliari.

4. - L'ATTIVITÀ ISTITUZIONALE.

Si premette che gli elementi qui esposti, concernenti l'attività svolta dall'Ente negli esercizi finanziari 1990-1992, trovano fonda-

mento nelle relazioni illustrative dei conti consuntivi INADEL degli esercizi in esame oltre che negli atti della Commissione parlamentare per il controllo sull'attività degli enti gestori di forme obbligatorie di previdenza e assistenza sociale (organismi bicamerali — verbale in data 11 febbraio 1993).

L'INADEL, a norma del regio decreto-legge 23 luglio 1925 n. 1605 e successive modificazioni ed integrazioni, eroga le seguenti prestazioni:

- a) indennità premio di servizio (IPS);
- b) assegni vitalizi agli iscritti cessati dal servizio anteriormente al 1° gennaio 1976;
- c) borse e assegni di studio agli orfani e ai figli degli iscritti;
- d) posti gratuiti nei quattro Convitti di proprietà, di cui due femminili ad Arezzo e Sansepolcro e due maschili ad Anagni e Caltagirone;
- e) sussidi straordinari.

Hanno diritto all'indennità premio di servizio a norma dell'articolo 2 della legge 8 marzo 1968, n. 152 e successive modificazioni ed integrazioni, tutti gli iscritti che al momento della cessazione dal servizio abbiano maturato almeno un anno di iscrizione al fondo di previdenza INADEL.

L'indennità premio di servizio, a norma dell'articolo 11 della legge sopracitata, viene liquidata nella misura di 1/15 della retribuzione contributiva degli ultimi 12 mesi, considerata all'80 per cento per ogni anno di servizio utile.

La retribuzione contributiva « è costituita dallo stipendio o salario comprensivo degli aumenti periodici, della 13^a mensilità e del valore degli assegni in natura spettanti per legge o regolamento e formanti parte integrante ed essenziale dello stipendio stesso ».

A seguito del costante orientamento giurisprudenziale seguito dal Consiglio di Stato e dalla Corte di cassazione, i quali hanno affermato il principio che tutti gli emolumenti corrisposti a carattere fisso e continuativo debbono ritenersi parte integrante dello stipendio, l'Istituto con vari atti deliberativi ha stabilito l'assoggettamento a contribuzione di talune indennità, con conseguente loro valutazione nel calcolo del beneficio previdenziale.

Per effetto, poi, della sentenza della Corte costituzionale 18 novembre 1986, n. 236, nella retribuzione contributiva è stata inserita anche l'intera indennità integrativa speciale a decorrere dal 1° giugno 1982.

L'assegno vitalizio è una prestazione periodica conferita agli iscritti cessati dal servizio senza aver maturato il diritto alla pensione e con almeno 3 anni di iscrizione al fondo INADEL. Il beneficio riguarda gli iscritti cessati dal servizio anteriormente al 1° gennaio 1976. Da tale data, infatti, il legislatore, nell'intento di garantire una posizione più favorevole ai lavoratori interessati, con legge 26 aprile 1976, n. 177 ha uniformato il trattamento sostitutivo di pensione, raggugliandolo alla pensione sociale e demandandone l'erogazione all'INPS, gestore dell'apposito fondo.

Le prestazioni di cui al punto c) rientrano nei compiti originari affidati all'Istituto ed hanno la finalità di incoraggiare e sostenere l'impegno delle famiglie degli iscritti nella preparazione scolastica dei loro figli.

Ogni anno sono assegnate a figli ed orfani degli iscritti migliaia di borse di studio per la frequenza della scuola d'obbligo, di corsi di formazione professionale, di Istituti tecnici e magistrali, di Conservatori musicali, di istituti di istruzione superiore fino all'Università.

I vincitori delle borse mantengono il beneficio per tutta la durata del corso scolastico, purché promossi o in regola con gli esami.

L'Istituto, inoltre, ha possibilità di ospitare circa 650 ragazzi nei propri Collegi, dove godono di assistenza per la frequenza, fino al conseguimento del titolo finale, di regolari corsi di studio di ogni ordine e grado presso istituti scolastici pubblici.

L'onere finanziario del mantenimento, dell'istruzione e della educazione dei convittori è assunto interamente dall'INADEL.

Una volta assicurati i fini istituzionali, l'Ente destina, in relazione alle disponibilità di bilancio, una assegnazione di fondi in opere assistenziali ad esclusivo beneficio degli iscritti e dei loro superstiti che si trovino in circostanze di particolare bisogno, previo apposito stanziamento annuale nel bilancio di previsione.

Per l'erogazione di tutte le prestazioni prima elencate è costituito un fondo alimentato dal contributo che grava in parte sul datore di lavoro e in parte sul lavoratore.

La misura del contributo è fissata dall'articolo 11 della legge 8 marzo 1968, n. 152 e, a decorrere dal 1° gennaio 1972, ammonta al 6,10 per cento della retribuzione contributiva considerata all'80 per cento, di cui il 3,60 per cento a carico del datore di lavoro e il 2,50 per cento a carico del lavoratore.

La concessione delle prestazioni viene effettuata esclusivamente sulla base delle dichiarazioni degli Enti datori di lavoro ed esclude poteri di vigilanza (articolo 22 della legge n. 440 del 1987).

Di conseguenza il carico contributivo è determinato da denunce annuali degli Enti datori di lavoro, senza alcuna possibilità per l'Istituto di intervenire direttamente con controlli sugli atti che determinano i dati di denuncia.

Per l'espletamento dei compiti istituzionali, l'Istituto nazionale assistenza dipendenti enti locali dispone di una complessa organizzazione strutturale, che comprende una Direzione generale con sede in Roma, 94 Sedi provinciali, una per ogni capoluogo di provincia, 4 convitti di proprietà, due femminili ad Arezzo e Sansepolcro e due maschili ad Anagni e Caltagirone.

Per effetto del decentramento realizzato fin dal 1980, le attività operative sono svolte in massima parte dalle strutture periferiche. In particolare, le 94 Sedi provinciali hanno competenza in materia contributiva e di erogazione della indennità premio di servizio.

Dopo l'istituzione dell'INPDAP, con delibera commissariale n. 1502 del 3 febbraio 1994, gli uffici provinciali delle gestioni autonome INADEL, ENPAS e ENPDEP sono stati unificati in un'unica struttura provinciale INPDAP alla quale è stato assegnato tutto il personale operante nei medesimi uffici delle predette gestioni.

I 4 Convitti svolgono attività assistenziale ospitando gratuitamente orfani e figli di iscritti, mentre i Servizi della Sede centrale svolgono preminentemente funzioni di indirizzo e coordinamento delle attività decentrate e provvedono a tutti gli adempimenti volti alla realizzazione degli obiettivi programmatici prefissati dall'Amministrazione.

Dai dati risultanti dall'ultimo bilancio tecnico — che in seguito verrà estesamente commentato — si rileva che alla data del 1° gennaio 1991 il numero degli iscritti all'INADEL ammontava a 1.428.288 unità, con un aumento del 6,28 per cento rispetto ai dati riferiti al 1° gennaio 1986 (data del precedente bilancio tecnico) corrispondente ad un incremento medio annuo pari all'1,2 per cento.

Nel prospetto che segue si riporta il numero delle indennità premio di servizio complessivamente erogate negli esercizi in esame tra quelle di prima liquidazione e quelle riliquidate, confrontando i dati con quelli dell'esercizio 1989:

INDENNITÀ PREMIO DI SERVIZIO

Anno	Numero complessivo
1989	110.000
1990	98.630
1991	107.718
1992	142.277

Nel prospetto seguente vengono, invece, esposti i dati relativi alla spesa per indennità premio di servizio, spesa che rappresenta da sola circa il 93 per cento delle spese correnti, e quelli relativi alle entrate per contributi degli enti e degli iscritti negli esercizi in esame, confrontati con quelli dell'esercizio 1989:

Anno	Entrate contributive (lire/milioni)	Spese per IPS (lire/milioni)
1989	1.657.422,3	1.554.256,5
1990	2.117.433,9	1.309.110,6
1991	2.270.563,6	1.618.499,9
1992	2.237.402,6	2.474.103,8

Come può rilevarsi dal prospetto l'incremento della spesa per IPS appare costante nel corso degli esercizi con notevole aumento nel 1992 a causa dell'esodo massiccio che si è verificato tra il personale iscritto nel corso dell'anno (142.277 pratiche definite).

Per quanto riguarda la principale prestazione dell'Istituto e, cioè, l'indennità premio di servizio è da ricordare — come riferito nelle precedenti relazioni — che a seguito della sentenza della Corte costituzionale n. 236 del 13 novembre 1986, l'Ente ha dovuto valutare l'indennità integrativa speciale nella misura intera ai fini della liquidazione dell'indennità premio di servizio a far tempo dal 1° giugno 1982.

L'INADEL, pertanto, con deliberazione commissariale n. 1 del 13 gennaio 1987 ha dato attuazione alla sentenza disponendo per gli atti consequenziali e più precisamente:

a) alla imposizione contributiva ed al recupero dei contributi dovuti sulla indennità integrativa speciale nella sua interezza a far tempo dal 1° giugno 1982;

b) alla valutazione delle suddette indennità nella misura intera ai fini della liquidazione dell'indennità premio di servizio e al conseguente riesame di ufficio delle pratiche di iscritti collocati a riposo successivamente al 1° giugno 1982.

A tale incremento notevole della spesa per l'erogazione delle prestazioni nella misura stabilita dalla Corte costituzionale, ha fatto da contrappeso l'aumentato carico contributivo conseguente all'inclusione, nell'area contributiva, della intera quota dell'indennità integrativa speciale.

C'è da aggiungere che il debito nei confronti dell'INADEL che ha riguardato i contributi dovuti dalle Regioni, dalle Province, dai Comuni, dai Consorzi dei Comuni e dalle Comunità montane per il periodo 1° giugno 1982-31 dicembre 1986, per effetto dell'aumentato carico contributivo, è stato assunto dallo Stato ai sensi del decreto-legge n. 359 del 1987, convertito in legge n. 440 del 1987 (articolo 23), mediante rilascio all'Ente, così come previsto nella norma citata, di titoli dello Stato.

In materia di indennità premio di servizio si deve aggiungere che l'articolo 22 della legge 29 ottobre 1987 n. 440, ha ridotto ad un solo anno il periodo minimo di servizio richiesto per l'acquisizione del diritto alla indennità premio di servizio, precedentemente stabilito rispettivamente in 15, 20 o 25 anni in relazione alla causa di cessazione dal servizio.

Tale norma non ha previsto alcuna copertura degli evidenti maggiori oneri per le finanze dell'Ente come, del resto, nulla ha disposto la successiva legge n. 153 del 1988, la quale ha attribuito effetto retroattivo al 3 maggio 1982 del citato articolo 22 della legge n. 440 del 1987.

Nei prospetti che seguono si riportano i dati relativi all'onere finanziario concernente le altre prestazioni erogate negli esercizi in esame confrontandoli con quelli dell'esercizio 1989:

ASSEGNI VITALIZI

Anno	Importo globale (in milioni)
1989	154,3
1990	1.036,0
1991	360,0
1992	332,2

BORSE E ASSEGNI DI STUDIO PAGATI

Anno	Importo globale (in milioni)
1989	3.344,9
1990	5.070,5
1991	10.000,0
1992	2.670,2

Occorrerebbe l'adeguamento della prestazione ai costi sostenuti dalle famiglie per lo studio, perseguendo anche una forma di incentivo che premi i più meritevoli e bisognosi mediante una razionalizzazione ed un aggiornamento dei criteri che presiedono alla concessione delle borse di studio.

LA GESTIONE DEI CONVITTI

Esercizio	1989	1990	1991	1992
Presenza nei convitti	340,0	343,0	350,0	362,0
Personale addetto	284,0	296,0	264,0	235,0
Totale spese (in milioni)	14.670,0	16.825,0	18.978,0	19.711,0
Totale entrate (in milioni)	98,0	110,0	131,0	137,0
Totale spesa netta (in milioni)	14.572,0	16.715,0	18.847,0	19.574,0
Spesa media per convittore (in milioni)	42,8	48,7	53,8	54,1

La gestione dei convitti, come si rileva dal prospetto, evidenzia una costante lievitazione delle spese sia in senso assoluto sia in relazione alle presenze dei convittori.

Mentre da un lato, per conservare e reintegrare il patrimonio immobiliare destinato al fine istituzionale e per dotare i convitti delle necessarie infrastrutture, si è attuata una politica di interventi che ha provocato una lievitazione delle spese, dall'altro si è verificata una contrazione nelle presenze dei convittori che, ovviamente, ha fatto lievitare il costo riferito a ciascun convittore.

Come già rilevato nelle precedenti relazioni sarebbe opportuno rivedere l'intera problematica al fine di rendere il complesso dell'attività assistenziale più aderente alle attuali esigenze degli iscritti.

5. - I BILANCI PREVENTIVI ED I CONTI CONSUNTIVI.

I bilanci preventivi ed i conti consuntivi relativi agli esercizi in esame risultano deliberati dall'INADEL ed approvati dall'Autorità vigilante nelle date appresso indicate:

Denominazione	Numero e data delibera dell'ente	Numero e data approvazione ministeriale
Preventivo 1990	n. 2741 del 29.12.1989	n. 15700 del 13.9.1990
Consuntivo 1990	n. 618 del 30.7.1991	n. 15700 del 22.1.1992
Preventivo 1991	n. 83 del 19.2.1991	n. 15700 del 13.6.1991
Consuntivo 1991	n. 63 del 22.7.1992	n. 15700 del 23.11.1992
Preventivo 1992	n. 921 del 20.11.1991	n. 15700 del 28.1.1992
Consuntivo 1992	n. 1170 del 4.11.1992	n. 15700 del 7.4.1994

Come risulta dal precedente prospetto i termini previsti dagli articoli 1 e 32 del decreto del Presidente della Repubblica n. 696 del 1979 (rispettivamente 31 ottobre per il preventivo e 30 aprile per il consuntivo) per l'adozione delle rispettive delibere dei bilanci, sono stati costantemente superati.

Va, quindi, censurata la mancata osservanza del disposto normativo sopra citato.

I bilanci preventivi ed i conti consuntivi degli esercizi in esame risultano redatti in conformità del regolamento approvato con decreto del Presidente della Repubblica 18 dicembre 1979, n. 696.

Il Collegio sindacale, nelle relazioni annesse ai bilanci, ha dichiarato, sulla base degli accertamenti eseguiti, che le risultanze dei consuntivi corrispondono alle scritture contabili.

6. - LA GESTIONE FINANZIARIA.

Nella tabella che segue sono esposti i dati della gestione finanziaria dell'Ente relativi agli esercizi in esame:

XII LEGISLATURA - DISEGNI DI LEGGE E RELAZIONI - DOCUMENTI

RENDICONTO GENERALE
(in milioni di lire)

	1990	1991	1992
ENTRATE			
- Correnti	2.318.730,6	2.542.205,8	2.468.027,1
- In conto capitale	94.658,8	59.261,2	651.485,9
- Per partite di giro	1.655.669,1	2.057.946,8	4.450.848,8
Totale entrate	4.069.058,5	4.659.413,8	7.570.361,8
Disavanzo finanziario di competenza	211.828,5	367.429,2	---
Totale a pareggio	4.280.887,0	5.026.843,0	7.570.361,8
SPESE			
- Correnti	1.501.535,1	1.796.394,2	2.646.068,7
- In conto capitale	1.123.682,8	1.172.502,0	28.379,6
- Per partite di giro	1.655.669,1	2.057.946,8	4.450.848,8
Totale spese	4.280.887,0	5.026.843,0	7.125.297,1
Avanzo finanziario di competenza			445.064,7
Totale a pareggio	4.280.887,0	5.026.843,0	7.570.361,8

Come può rilevarsi dai dati esposti per gli esercizi 1990 e 1991 si è verificato un disavanzo finanziario di competenza mentre l'esercizio 1992 si è chiuso con un avanzo finanziario.

Ai fini di una migliore comprensione dei dati esposti, e di un più adeguato esame comparativo dei medesimi, i risultati degli esercizi in esame sono esposti analiticamente nelle tabelle che seguono:

XII LEGISLATURA — DISEGNI DI LEGGE E RELAZIONI — DOCUMENTI

RENDICONTO FINANZIARIO

(in milioni di lire)

	1990	1991	1992
ENTRATE			
<u>Aliquote contributive a carico dei datori di lavoro e/o degli iscritti:</u>			
- Contributi degli enti e degli iscritti	1.995.463,8	2.169.415,1	2.173.867,4
- Contributi di riscatto (legge 8.3.88 n. 192)	32.787,7	30.174,1	35.551,5
- Indennità di fine servizio ex dipendenti enti cessati L. 303/74; 698/75; 764/1975 ecc.)	—	—	—
- Penalità ed interessi di mora	60.236,0	37.901,9	13.132,0
- Entrate conseguenti a provvedimenti disciplinari	233,0	189,4	200,2
- Indennità di anzianità dipendenti ex enti cessati trasferiti alle regioni DPR 761/79 e L. 482/88	28.713,4	32.883,1	14.651,6
<u>Entrate derivanti da trasferimenti correnti</u>	—	—	—
<u>Altre entrate</u>	—	—	—
<u>Redditi e proventi patrimoniali:</u>			
- Fitti reali	72.181,9	101.902,5	107.962,1
- Fitti figurativi	—	—	—
- Recupero spese di gestione imm.li di proprietà	742,9	3.451,7	—
- Interessi attivi su titoli a reddito fisso	76.801,7	115.830,5	57.661,7
- Plus valore obbligazioni sorteggiate	1.536,2	—	—
- Interessi attivi su mutui depositi conti correnti ecc.	45.653,9	47.462,4	51.296,2
- Plus valore alienazioni immobili	—	—	—
<u>Poste correttive e compensative di spese correnti:</u>			
- Recupero somme erogate per finalità non dovute	730,2	790,8	1.123,3
- Recupero e rimborsi diversi	2.984,6	1.311,9	9.879,9
<u>Entrate non classificabili in altre voci</u>	665,3	892,4	2.701,2
TOTALE ENTRATE CORRENTI	2.318.730,6	2.542.205,8	2.468.027,1
Entrate per alienazione di beni patrimoniali e riscossioni di crediti			
<u>Alienazioni di immobili e diritti reali</u>	—	—	—
<u>Alienazione di immobilizzazioni tecniche</u>	9,7	11,9	—
<u>Realizzo di valori mobiliari</u>	75.273,8	45.000,0	635.076,0
<u>Riscossione di crediti:</u>			
- Recupero maggiori oneri L. 303/74	507,8	2.584,7	2.047,7
- Quota capitale piccoli prestiti agli iscritti	—	—	—
- Quota capitale mutui attivi a medio e lungo termine	170,8	194,3	283,1
- Quota capitale su prestiti ed anticipazioni a breve termine	1.878,9	1.639,5	1.407,3
- Recupero maggiori oneri L. 336/70 e L. 649/72	16.738,6	9.808,9	12.564,6
- Quota capitale mutui agli iscritti	—	—	—
<u>Entrate derivanti da trasferimenti in conto capitale</u>			
- Indennità di anzianità personale trasferito ai sensi dell'art. 7 L. 70/75	79,2	21,9	107,2
TOTALE ENTRATE IN CONTO CAPITALE	94658,8	59261,2	651.485,9
Partite di giro	1.655.669,1	2.057.946,8	4.450.848,8
TOTALE ENTRATE	4.069.058,5	4.659.413,8	7.570.361,8
Avanzo finanziario di competenza	211.828,5	367.429,2	—
TOTALE A PAREGGIO	4.280.887,0	5.026.843,0	7.570.361,8

XII LEGISLATURA — DISEGNI DI LEGGE E RELAZIONI — DOCUMENTI

RENDICONTO FINANZIARIO

(in milioni di lire)

	1990	1991	1992
SPESE			
<u>SPESE CORRENTI</u>			
<u>Spese per gli organi dell'Ente:</u>			
- Compensi fissi agli organi	203,9	185,1	196,2
- Indennità e rimborsi	48,1	53,6	85,8
<u>Oneri per il personale in attività di servizio</u>	72.786,8	77.144,6	69.984,8
<u>Oneri per il personale in quiescenza</u>	180,0	137,3	350,0
<u>Spese per l'acquisto di beni di consumo e servizi</u>	23.845,2	36.400,2	31.993,3
<u>Spese per prestazioni istituzionali:</u>			
- Indennità premio di servizio	1.309.110,6	1.618.499,9	2.474.103,8
- Assegni vitalizi	1.036,8	183,3	333,2
- Spese per convitti a gestione diretta	2.035,7	3.070,2	3.165,7
- Spese per convitti convenzionati indennità sostitutive ed assegni studi universitari	16,1	286,9	15,0
- Spese per l'istituto magistrale San Sepolcro a gestione diretta	42,9	43,5	54,2
- Borse di studio	5.070,5	10.000,0	2.670,6
- Sussidi straordinari	0,3	---	---
<u>Trasferimenti passivi</u>	14.170,0	12.724,8	11.382,8
<u>Oneri finanziari</u>	0,2	1,3	844,0
<u>Oneri tributari</u>	16.868,8	28.952,4	42.585,4
<u>Poste correttive e compensative di entrate correnti</u>	48.364,7	1.522,1	1.171,0
<u>Spese non classificabili in altre voci</u>	7.754,5	7.189,0	7.132,9
TOTALE SPESE CORRENTI	1.501.535,1	1.796.394,2	2.646.068,7
SPESE IN CONTO CAPITALE			
<u>Acquisizione di beni di uso durevole ed opere immobiliari:</u>			
- Spese ad incremento patrimoniale degli stabili destinati ai collegi	22,7	17,6	---
- Acquisto di stabili	659.550,0	839.810,7	---
- Lavori agli stabili di proprietà ad incremento patrimoniale	3,2	108,4	307,6
<u>Acquisizione di immobilizzazione tecniche</u>	697,4	5.023,5	1.178,7
<u>Partecipazione ed acquisto di valori mobiliari</u>	439.700,0	302.513,0	---
<u>Concessione di crediti ed anticipazioni</u>	17.018,7	17.459,7	17.464,4
<u>Indennità di anzianità e similari al personale cessato dal servizio</u>	6.690,8	7.569,1	9.428,9
TOTALE SPESE IN CONTO CAPITALE	1.123.682,8	1.172.502,0	28.379,6
Partite di giro	1.655.669,1	2.057.946,8	4.450.848,8
TOTALE GENERALE DELLA SPESA	4.280.887,0	5.026.843,0	7.125.297,1
Avanzo finanziario di competenza	---	---	445.064,7
TOTALE A PAREGGIO	4.280.887,0	5.026.843,0	7.570.361,8

Dai dati esposti si evidenzia che il disavanzo finanziario 1990 e 1991, pari rispettivamente a lire/milioni 211.828,5 e 367.429,2 è stato determinato — pur in presenza di poste di entrate correnti superiori a quelle delle corrispondenti spese — dalle uscite in conto capitale di importo ben superiore alle analoghe entrate.

Tale notevole importo delle uscite in conto capitale è da mettere in relazione con l'attuazione dei piani di investimento immobiliare e mobiliare.

Infatti, nell'esercizio 1990 e 1991 figurano rispettivamente alla voce: acquisto di stabili, gli importi di lire/milioni 659.550 e 839.810,7; mentre alla voce: acquisto di valori mobiliari, figurano gli importi, rispettivamente, di lire/milioni 439.700 e 302.513.

Nell'esercizio 1992, viceversa, l'avanzo finanziario di competenza pari a lire/milioni 445.064,7 realizzato pur in presenza di uno squilibrio tra entrate e uscite di parte corrente di lire/milioni 178.041,6 — trae origine dalle entrate in conto capitale conseguenti essenzialmente al rimborso dei titoli di stato in scadenza al 1° gennaio 1992 (lire/milioni 635.076), ed ai minori impegni di spesa in conto capitale assunti, in particolare, nella categoria 11* « acquisizione di beni di uso durevole ed opere immobiliari » (in diminuzione lire/milioni 340.064), e nella categoria 13 « partecipazioni ed acquisto di valori mobiliari » (in diminuzione lire/milioni 332.122).

Per quanto concerne le voci di parte corrente, è da mettere in evidenza che la posta di entrata di gran lunga più consistente è quella relativa ai contributi degli enti e degli iscritti, che assomma nei tre esercizi considerati, rispettivamente, a lire/milioni: 1.995.463,8 per il 1990, 2.169.415,1 per il 1991 e 2.173.867,4 per il 1992.

Tra le poste di uscita di parte corrente assume, invece, particolare rilevanza, tra le prestazioni istituzionali, quella relativa all'indennità premio di servizio che ha fatto rilevare i seguenti valori negli anni in esame, lire/milioni: 1.309.110,6 per il 1990, 1.618.499,9 per il 1991 e 2.474.103,8 per il 1992.

Per l'acquisizione delle entrate contributive, che per legge è demandata al Ministero del tesoro che vi provvede attraverso i suoi uffici periferici, c'è da segnalare una notevole morosità a fronte dei contributi pregressi (1988 e precedenti) che ammonta rispettivamente a lire/milioni 219.596,9 nel 1990, a lire/milioni 135.511 nel 1991 e a lire/milioni 126.196,8 nel 1992.

Al riguardo si rileva che l'andamento percentuale delle riscossioni dei suddetti crediti presenta il seguente andamento: 59,93 per cento per il 1990; 69,10 per cento per il 1991; 68,88 per cento per il 1993. Tale ridotta percentuale è da mettere in relazione con la possibilità della rateizzazione, con esenzione da interessi moratori, dei contributi in questione, offerta agli Enti locali dall'articolo 22 del decreto-legge 31 agosto 1987 n. 359 convertito nella legge 29 ottobre 1987, n. 440, e successive modificazioni e integrazioni.

Relativamente ai crediti per contributi di competenza, considerato che ai sensi della norma sopracitata i Tesorieri degli Enti iscritti sono tenuti, a decorrere dal 1° gennaio 1989, a versare contestualmente al pagamento delle retribuzioni i relativi contributi, essi risultano, dal consuntivo 1992, pari a lire/milioni 277.903,9 e si riferiscono esclusi-

vamente ai contributi dovuti dagli Enti per gli emolumenti pagati nel mese di dicembre 1992, che le Sezioni di tesoreria provinciale della Banca d'Italia hanno versato all'Istituto nel mese di gennaio 1993.

I crediti per redditi e proventi patrimoniali riguardano prevalentemente canoni di affitto e relative spese di gestione scaduti e non versati sia da parte dei singoli conduttori che dai procuratori esterni che gestiscono alcuni immobili di proprietà dell'Istituto.

La morosità da parte dei primi rientra in un fenomeno generalizzato in questo settore, mentre quella dei procuratori è soltanto temporanea in quanto, per contratto, essi versano all'Istituto i canoni in parola relativi all'ultimo trimestre dell'esercizio entro i primi mesi dell'anno successivo.

Altra importante posta di entrata è quella costituita dagli interessi attivi su mutui, depositi e conti correnti.

Va ricordato in proposito che, per norma istitutiva, le disponibilità liquide della gestione previdenza debbono obbligatoriamente essere depositate presso la Cassa depositi e prestiti che corrisponde all'Istituto un interesse molto ridotto rispetto agli interessi bancari di mercato essendo consentito all'Ente di avvalersi di depositi bancari solo per le necessità correnti.

Le entrate per partite di giro che, per la loro natura, si compensano con le correlative spese, raggiungono un elevato ammontare in ragione del fatto che tra di esse sono inclusi gli importi complessivi delle occorrenze finanziarie dell'Istituto gestite dai servizi bancari separatamente per la sede centrale e per le sedi periferiche.

6.1. *La redditività immobiliare e mobiliare.*

La redditività lorda della consistenza patrimoniale immobiliare è stata pari a lire/miliardi 121,928 nel 1992.

La redditività al netto delle spese di manutenzione e gestione degli immobili per lire/miliardi 27,622 e del pagamento di imposte e tasse per lire/miliardi 42,585 è risultata pari a lire/miliardi 51,721.

Considerata la consistenza del patrimonio immobiliare pari lire/miliardi 4.157,025 nell'esercizio 1992 e la redditività netta complessiva di lire/miliardi 51,721, l'indice di redditività può calcolarsi intorno all'1,386 per cento.

Tale ridotta redditività ha risentito in modo particolare della introduzione dell'imposta straordinaria sugli immobili, che ha comportato una maggiore spesa pari a lire/miliardi 8,808 con conseguente riduzione dell'indice di redditività dall'1,624 per cento al 1,386 per cento.

Dalla tabella che segue si può rilevare l'andamento della redditività immobiliare mettendo a confronto la consistenza immobiliare al 31 dicembre 1992 con quella dei precedenti cinque esercizi e valutando, per ogni singolo anno, la redditività relativa.

Consistenza Patrimonio Immobiliare e Redditività
(dati in miliardi di Lire)

	1987	1988	1989	1990	1991	1992
Fitù reali						
Recupero oneri gestione	5,666	26,970	47,881	72,182	101,902	107,962
Totale entrate per immobili	0,353	1,341	1,036	0,743	3,452	13,966
	6,019	28,311	48,917	72,925	105,354	121,928
In detrazione:						
Manutenzione immobili	3,197	3,969	2,092	3,662	4,205	7,529
Spese gestione immobili	0,812	2,492	5,084	6,149	10,803	20,093
Imposte e tasse	1,449	2,882	12,090	16,869	28,952	42,585
Totale spese per immobili	5,458	9,343	19,266	26,680	43,960	70,207
ENTRATE NETTE	0,561	18,968	29,651	46,245	61,394	51,721
Consistenza patrimonio immobiliare permanente	674,452	1.175,574	2.032,056	2.697,039	3.396,269	4.157,025
REDDITTIVITÀ	0,083	1,614	1,459	1,715	2,049	1,386

Gli investimenti mobiliari hanno subito una sostanziale riduzione netta di lire/miliardi 344,426 al 31 dicembre 1992 in quanto, al rimborso del 1° gennaio 1992 di titoli di Stato per lire/miliardi 635,076 è seguito un nuovo acquisto per sole lire/miliardi 290,650 portando la consistenza complessiva alla fine del 1992 a lire/miliardi 777,620.

Gli interessi maturati nel 1992 ammontano a lire/miliardi 57,661 con un rendimento medio netto ponderato del 12,76 per cento.

7. - IL CONTO ECONOMICO.

Nella tabella che segue vengono esposti i dati relativi al conto economico degli esercizi in esame.

Negli esercizi 1990 e 1991 l'Ente ha realizzato un avanzo economico pari rispettivamente a lire/milioni 706.999,2 nel 1990 e lire/milioni 637.701,2 nel 1991, mentre nell'esercizio 1992 si è verificato un disavanzo economico di lire/milioni 305.597.

Gli avanzi economici sono stati prevalentemente determinati dalle eccedenze delle entrate correnti sulle corrispondenti spese, mentre il fenomeno inverso ha determinato il disavanzo nell'esercizio 1992.

Gli avanzi economici, per il principio della capitalizzazione cui è impostata la gestione patrimoniale dell'Ente, sono andati ad incrementare la riserva tecnica mentre il disavanzo del 1992 ha determinato un decremento della medesima.

Al termine dell'esercizio 1992 la riserva tecnica dell'Ente assommava a lire/milioni 5.964.289,6.

XII LEGISLATURA - DISEGNI DI LEGGE E RELAZIONI - DOCUMENTI

CONTO ECONOMICO
(in milioni di lire)

	1990	1991	1992
PARTE PRIMA:			
- ENTRATE CORRENTI	2.318.730,7	2.542.205,8	2.468.027,1
PARTE SECONDA: componenti che non danno luogo a movimenti finanziari:			
Variazioni patrimoniali straordinarie:			
- Sopravvenienze attive	65,8	4,4	---
- Insussistenze passive	8.771,9	182.525,1	133.999,9
- Oneri per prestiti al personale art. 59 DPR 509/79	281,4	234,4	116,6
- fitti figurativi	1.076,1	1.076,1	1.076,1
TOTALE PARTE SECONDA	10.195,2	183.840,0	135.192,6
TOTALE GENERALE ENTRATE	2.328.925,9	2.726.045,8	2.603.219,7
Disavanzo economico			305.597,0
TOTALE A PAREGGIO	2.328.925,9	2.726.045,8	2.908.816,7

CONTO ECONOMICO

(in milioni di lire)

	1990	1991	1992
SPESE CORRENTI	1.501.535,1	1.796.394,2	2.646.068,7
Ammortamenti e deperimenti:			
- Immobili	80.911,2	101.888,1	124.710,8
- Impianti attrezzature e macchinari	---	---	1.459,6
- Automezzi mobili e macchine	884,1	993,6	---
- Quota dell'esercizio per l'adeguamento del fondo indennità anzianità del personale	19.512,0	5.560,4	4.640,8
- Quota dell'esercizio per l'accantonamento del fondo a garanzia prestiti	50,0	60,0	100,0
Variazioni patrimoniali straordinarie:			
- Insussistenze attive	10.289,7	1.580,5	645,1
- Diminuzione dei valori patrim.li corrispondenti od eliminazione dei residui passivi	7.337,9	180.162,4	129.943,8
- Sopravvenienze passive	---	---	---
- Radiazione beni mobili	49,2	32,4	55,2
- Fitti figurativi	1076,1	1.076,1	1.076,1
- Costo reale per prestiti al personale dipendente art. 59 DPR 509/79	281,4	234,4	116,6
- Sovrapprezzo di borsa titoli CCT 12% all'1.4.91	---	362,5	---
TOTALE PARTE SECONDA	120.391,6	291.950,4	262.748,0
TOTALE GENERALE SPESE	1.621.926,7	2.088.344,6	2.908.816,7
Avanzo economico	706.999,2	637.701,2	---
TOTALE A PAREGGIO	2.328.925,9	2.726.045,8	2.908.816,7

8. — LA SITUAZIONE PATRIMONIALE.

Gli elementi attivi e passivi del patrimonio dell'Istituto sono espressi nel prospetto che segue:

SITUAZIONE PATRIMONIALE

(in milioni di lire)

	1990	1991	1992
ATTIVO			
PATRIMONIO PERMANENTE			
IMMOBILI al valore d'acquisto			
- destinati a reddito	2.677.902,3	3.377.070,4	4.137.641,6
- destinati in prev. ad uffici	9.807,1	9.836,4	10.002,4
- destinati in prev. ai Collegi	9.329,7	9.363,1	9.380,7
- venduti a riscatto	---	---	---
MOBILI al prezzo d'acquisto	6.598,3	7.194,6	9.693,8
Titoli di Stato garantiti dallo Stato	731.868,7	1.122.046,1	777.620,1
Crediti per concessione di mutui edilizi al personale ex art. 59 DPR 509/79	10.321,4	11.404,3	12.955,3
Crediti per anticipazioni L 336/70 e 649/72 da iscrivere a ruolo	35.681,8	34.997,9	30.350,0
Crediti per concessione di prestiti al personale dipendente ex art. 59 DPR 509/79	7.819,2	7.994,3	8.380,7
TOTALE	3.489.328,5	4.579.907,1	4.996.024,6
PATRIMONIO FINANZIARIO			
Fondo Cassa	2.004.237,1	1.536.730,9	971.442,4
Residui attivi			
- esercizio 1989 e precedenti	198.699,4	156.204,1	165.226,7
- esercizio 1990	382.018,7	407.412,1	379.484,7
TOTALE	2.584.955,2	2.100.347,1	1.516.153,8
Valori patrimoniali in corso d'acquisto per coerenza con l'avanzo econ. destinato a riserva tecnica			
- per immobili	1.113.337,5	1.081.449,8	206.762,0
- per mobili	597,4	4.977,2	3.599,7
- per titoli	440.470,0	302.513,0	---
TOTALE	1.554.404,9	1.388.940,0	210.361,7
TOTALE ATTIVITA'	7.628.688,6	8.069.194,3	6.722.540,1
Conti d'ordine			
Depositi cauzionali	549,5	549,5	---

SITUAZIONE PATRIMONIALE

(in milioni di lire)

	1990	1991	1992
PASSIVO			
PATRIMONIO PERMANENTE			
- Fondo ammortamento mobili	5.139,3	6.132,8	7.592,4
- Fondo ammortamento immobili	172.235,8	274.123,9	398.834,7
- Fondo liquidazione al personale	55.049,6	53.062,7	48.381,8
- Fondo a garanzie prestiti	227,6	265,1	331,2
TOTALE	232.652,3	333.584,5	455.140,2
PATRIMONIO FINANZIARIO			
RESIDUI PASSIVI			
- Esercizio 1989 e precedenti	472.018,1	370.159,4	246.397,5
- Esercizio 1990	1.291.832,9	1.095.563,8	56.712,8
TOTALE	1.763.851,0	1.465.723,2	303.110,3
TOTALE PASSIVITA'	1.996.503,3	1.799.307,7	758.250,5
Riserva tecnica	5.632.185,3	6.269.886,6	5.964.289,6
TOTALE A PAREGGIO	7.628.688,6	8.069.194,3	6.722.540,1
Conti d'ordine			
Depositi cauzionali	549,5	549,5	---

Dalla tabella si rileva che il netto patrimoniale, rappresentato dalla riserva tecnica, è salito da lire/milioni 5.632.185,3 del 1990 a lire/milioni 6.269.886,6 del 1991 per ridursi a lire/milioni 5.964.289,6 del 1992 in conseguenza del disavanzo economico verificatosi in quest'ultimo esercizio.

Dai dati esposti risulta inoltre, con grande evidenza, il notevole incremento del patrimonio immobiliare dell'Ente per effetto precipuo dei piani di investimento in attuazione dell'articolo 65 della legge 30 aprile 1969, n. 153 e successive modificazioni e integrazioni.

In sostanza il patrimonio immobiliare dell'Istituto risulta incrementato, in ciascun esercizio finanziario rispetto al precedente, nelle seguenti misure: lire/milioni 664.983 nel 1990; lire/milioni 699.230 nel 1991; lire/milioni 760,756 nel 1992.

Si è passati così da un patrimonio immobiliare pari a lire/milioni 2.032.056 del 1989 ad un patrimonio immobiliare pari a lire/milioni 4.157.025 del 1992.

Per quanto concerne la posta « Titoli di Stato o garantiti dallo Stato » si è passati da un valore pari a lire/milioni 731.868,7 del 1990 ad un valore pari a lire/milioni 1.122.046,1 del 1991 per discendere poi ad un valore pari a lire/milioni 777.620,1 del 1992 esercizio in cui, per realizzare un avanzo finanziario di competenza — pur in presenza di uno squilibrio tra entrate e uscite di parte corrente — si è provve-

duto ad incassare il rimborso dei titoli in scadenza il 1° gennaio 1992 senza provvedere al loro rinnovo.

All'eccezionalità dell'evento, relativo all'aumento della consistenza immobiliare, l'Istituto ha fatto fronte con le strutture organizzative centrali preposte al settore di attività, rimaste, tuttavia immodificate nel tempo con riguardo ai profili essenziali.

In base alle modalità di investimento stabilite per legge, una cospicua parte degli immobili è stata acquisita in molte zone dell'intero territorio nazionale con il conseguente coinvolgimento delle strutture periferiche dell'Ente che erano al riguardo assolutamente impreparate.

Per evitare quindi che l'inadeguatezza delle strutture dell'Ente potesse costituire pregiudizio per una efficiente gestione di tale patrimonio si è fatto ricorso a forme di gestione che consentissero l'utilizzazione di qualificati e affidabili apporti esterni a mezzo di procure speciali. Ne sono titolari quasi sempre le stesse società venditrici o, in ogni caso, altre società che assolvono questi compiti all'interno dei gruppi immobiliari contraenti; società alle quali sono conferiti tutti gli adempimenti gestionali, compresi quelli di carattere tecnico, nonché la conduzione dei servizi.

Tale organizzazione gestionale appare necessaria nelle varie zone del territorio — eccetto l'area metropolitana di Roma — fino a che non si rende possibile approntare presso le sedi locali idonei apparati amministrativi e supporti tecnici che consentano la diretta amministrazione degli immobili ubicati nelle aree di rispettiva competenza.

Una posta rilevante dell'attivo patrimoniale è costituita anche dai crediti dell'Istituto per prestazioni anticipate agli iscritti in esecuzione delle leggi n. 336 del 1970, n. 649 del 1972, n. 303 del 1974.

Trattasi, quindi, di parte dei residui attivi evidenziati separatamente dalla massa dei crediti relativi ai contributi ordinari dovuti dagli enti datori di lavoro.

Il fondo di cassa, come è già stato precisato, risulta costituito da depositi presso la Cassa depositi e prestiti e, limitatamente ai bisogni correnti, presso un istituto di credito e l'amministrazione postale.

Il passivo è costituito, in massima parte, dalla riserva tecnica e dai residui passivi.

Seguono per importanza il fondo liquidazione al personale ed i fondi di ammortamento.

8.1. *Le acquisizioni immobiliari.*

Data l'importanza dell'argomento, viene trattata in apposito paragrafo la questione relativa agli acquisti immobiliari.

Deve premettersi che l'articolo 65 della legge 30 aprile 1969, n. 153, così come risulta modificato ed integrato, prescrive che gli enti pubblici che gestiscono forme di previdenza e di assistenza debbano compilare annualmente piani di impiego dei fondi disponibili. Per fondi disponibili si intendono le somme eccedenti la normale liquidità di gestione.

I fondi disponibili, inizialmente, andavano così ripartiti:

il 40 per cento all'acquisto o costruzione di immobili a norma dell'articolo 20 del decreto-legge 5 dicembre 1979, n. 629, convertito con modificazioni nella legge 15 febbraio 1980, n. 25;

il 10 per cento all'acquisto o costruzione di immobili per uffici e strutture da locare al Ministero del lavoro e della previdenza sociale e all'INPS, ai sensi dell'articolo 5 della legge 25 aprile 1981, n. 155;

il residuo di detti fondi, detratti i precedenti impieghi, e perciò pari al 50 per cento dell'intera disponibilità, agli investimenti previsti dalle leggi istitutive degli enti conformemente al disposto dell'articolo 65, secondo comma, della citata legge n. 153 del 1969 e dall'articolo 20 del decreto-legge n. 629 del 1979 convertito nella legge n. 25 del 1980.

Successivamente, l'articolo 5 del decreto-legge 26 gennaio 1987, n. 8, convertito con modificazioni nella legge 27 marzo 1987, n. 120, ha stabilito che la percentuale del 40 per cento fissata dall'articolo 65 della legge n. 153 del 1969 dovesse essere elevata, per gli anni dal 1986 al 1990 al 50 per cento, e l'articolo 5 della L. 28 ottobre 1986 n. 730 ha prescritto che dell'aliquota destinata agli investimenti immobiliari, ai sensi della citata legge 153 del 1969, una percentuale pari al 20 per cento dovesse essere riservata all'acquisto o alla costruzione di immobili a destinazione residenziale nelle zone ad alta intensità abitativa colpite dal sisma del novembre 1980.

Ancora con l'articolo 18, comma 6 e 7, del decreto-legge 13 maggio 1991, n. 152 convertito nella legge 12 luglio 1991, n. 203 è stato disposto che gli enti pubblici gestori di forme di previdenza sono tenuti ad utilizzare per il periodo 1990-1995 una somma, non superiore al 40 per cento dei fondi destinati agli investimenti immobiliari, per la costruzione e l'acquisto di immobili a destinazione residenziale, da destinare a dipendenti statali trasferiti per esigenze di servizio.

Ancora, con decreto-legge 18 gennaio 1992, n. 9, convertito nella legge 28 febbraio 1992, n. 217 (articoli 8 e 10), è stato previsto che una quota dei fondi disponibili per l'acquisto di fabbricati da parte degli enti gestori di forme obbligatorie di assistenza e di previdenza debba essere destinato alle esigenze delle Forze dell'ordine mediante concessione in locazione degli immobili stessi alle amministrazioni interessate.

Infine, la legge 23 dicembre 1992, n. 498 ha previsto, all'articolo 3, che per gli anni 1993 e 1994 i soggetti di cui all'articolo 65 della legge n. 153 del 1969 debbano destinare una ulteriore quota non inferiore al 25 per cento dei fondi annualmente disponibili in via prioritaria alla realizzazione e all'acquisto di immobili destinati alle esigenze di edilizia universitaria, anche per uso residenziale, e degli istituti pubblici di ricerca, da concedere in uso anche mediante locazione finanziaria agli enti interessati.

Una volta esposta la complessa normativa che regola la materia, è da porre in risalto la circostanza che notevole è stato l'impegno dell'Ente nel settore.

Ed, infatti, la consistenza del patrimonio immobiliare dell'Ente è aumentata per un importo di 665 miliardi nel 1990; di 699,2 miliardi nel 1991; e di 760,8 miliardi nel 1992.

Nel complesso il patrimonio immobiliare dell'Ente, nel corso dei tre esercizi finanziari in esame, si è accresciuto di 2.125 miliardi.

Nelle relazioni elaborate dall'Ente e, che accompagnano i conti consuntivi, nonché nel verbale, in data 11 febbraio 1993, della commissione parlamentare bicamerale per il controllo sull'attività degli enti gestori di forme obbligatorie di previdenza e assistenza sociale, il Commissario si sofferma sul problema del patrimonio immobiliare evidenziando il basso livello medio di redditività degli investimenti (in media l'1,80 per cento riferito sia all'edilizia abitativa che a quella commerciale), ed osservando che la vigente legislazione sul parastato impone una serie di vincoli in materia che limitano l'azione dell'Ente e rendono problematica un'utilizzazione ottimale di tale patrimonio. Viene poi rilevato che, al fine di aumentare la redditività e di garantire un'oculata gestione, sarebbe importante poter scegliere con attenzione il tipo e le aree in cui effettuare gli investimenti; per esempio: la concentrazione degli investimenti in zone determinate permetterebbe di evitare fenomeni dispersivi nella gestione, come anche, al fine di realizzare più elevati livelli di redditi, si dovrebbe poter variare ogni anno la scelta tra edilizia abitativa ed edilizia commerciale per meglio rispondere alle esigenze del mercato.

In sostanza una parte della normativa citata costituirebbe sulla gestione patrimoniale una sorta di onere improprio, anche se giustificato dal problema sociale costituito dalla carenza di case nelle aree ad alta tensione abitativa.

Al riguardo la Corte deve osservare che, compatibilmente con le esigenze generali, il patrimonio di un ente previdenziale deve assolvere alle funzioni che sono state indicate nella propria giurisprudenza (determinazione dell'adunanza plenaria n. 49 del 1991, in data 1° ottobre 1991, della Sezione controllo enti che riguarda la deliberazione, da parte dell'INADEL, del piano d'impiego dei fondi disponibili per il 1991, e che si allega in copia alla presente relazione).

In particolare tali funzioni consistono in una funzione finanziaria (nel senso che la misura del rendimento ottenibile dovrebbe essere tale da garantire la copertura di una quota degli oneri annui costituiti dalla spesa corrente per prestazioni e dall'ammontare della variazione della riserva matematica) e in una funzione di garanzia degli impegni futuri assunti dalla gestione.

Tale ultima funzione di garanzia assume particolare rilevanza nei sistemi a capitalizzazione collettiva, nei quali le eccedenze di bilancio vengono accumulate a copertura delle riserve matematiche, costituendo così un patrimonio che potrà essere successivamente utilizzato a copertura degli oneri previdenziali.

L'investimento immobiliare, per l'idoneità a conservare il valore nel tempo, è quello che meglio risponde a tale esigenza, ma per svolgere appieno alle funzioni indicate deve possedere alcuni requisiti essenziali.

In sostanza gli immobili, costituenti la riserva di un Ente previdenziale, debbono garantire sempre una redditività equa, certa e du-

revole e debbono essere, per loro natura destinazione e ubicazione, facilmente alienabili.

Deve riconoscersi che la disciplina relativa ai piani di investimento immobiliare non sempre risponde alle esposte esigenze e, pertanto, possono condividersi alcune delle preoccupazioni esposte in merito alle difficoltà riscontrate nel perseguire, nella gestione patrimoniale, l'obiettivo di una più elevata redditività per assicurare l'equilibrio complessivo della gestione previdenziale.

A questo punto è necessario riferire su alcuni aspetti della vicenda, in merito alla quale numerose notizie sono apparse sulla stampa nazionale, e che comunemente viene definita dei « palazzi d'oro ».

Tale vicenda, attualmente al vaglio della magistratura, riguarda gli acquisti immobiliari effettuati non solo dall'INADEL ma anche da numerosi altri enti previdenziali.

Occorre premettere che la Corte, con nota istruttoria del 31 luglio 1992, ebbe a richiedere all'Ente copia dei contratti di acquisto e di locazione di un immobile sito in Desenzano sul Garda, adibito a centro commerciale, contratti che avevano costituito oggetto di una interrogazione parlamentare (Atti parlamentari — Camera dei Deputati — XI legislatura — seduta del 24 giugno 1992).

Con detta nota si richiedeva anche copia del parere di congruità, relativamente al prezzo di acquisto, espresso dalla speciale commissione di cui all'articolo 61 del decreto del Presidente della Repubblica n. 696 del 1979.

Si chiedevano inoltre ragguagli circa i criteri di massima fissati per la individuazione dei complessi immobiliari da acquisire e quali fossero le procedure previste per l'acquisto degli immobili stessi.

Con lettera del 22 ottobre 1992 l'Ente ha comunicato, in ordine alla sussistenza di criteri di massima cui fare riferimento nel campo delle acquisizioni immobiliari, che l'attuazione del piano di investimenti ha inizio con la pubblicazione di avvisi a mezzo stampa su quotidiani a diffusione nazionale e/o locale, per ottenere una raccolta quanto più ampia possibile di offerte di vendita.

La individuazione del territorio sul quale concentrare le offerte è disposta con provvedimento deliberativo previa relazione del competente ufficio che espone i criteri di massima che potrebbero essere assunti a riferimento, quali le specifiche richieste della pubblica Amministrazione, le eventuali riserve di legge, le zone ad alta intensità abitativa eccetera.

Effettuata la raccolta delle offerte dalle caselle dei quotidiani, per conto dell'Amministrazione, la stessa provvede ad una prima selezione trasmettendo formalmente all'Ufficio competente il fascicolo riguardante la proposta di vendita sulla quale ritiene di dover acquisire ulteriori elementi di valutazione.

A tal fine, l'Amministrazione indica il professionista dell'UTE al quale viene affidato l'incarico di procedere ad effettuare una stima peritale giurata dell'immobile selezionato.

Acquisiti gli elementi richiesti, l'Amministrazione valuta sia in relazione al soggetto offerente che alle qualità fisiche e le potenzialità di reddito del bene, la positività dell'acquisto nell'ambito del programma

di attuazione del piano di investimenti. In caso di esito favorevole la stessa Amministrazione dispone la convocazione della Società offerente per definire i termini della compravendita.

Per conto dell'Istituto la trattativa privata è svolta da una Commissione formalmente costituita con provvedimento deliberativo.

Definita la trattativa, la Società venditrice presenta la lettera di impegno con atto unilaterale, per sé vincolante e non per l'Istituto, contenente modalità di pagamento, clausole, attestazioni, certificazioni ed il complesso delle condizioni a garanzia dell'acquirente, alle quali è subordinato il perfezionamento dell'atto ed il dispiegarsi dei suoi effetti.

Gli atti, quindi, sono sottoposti ai sensi dell'articolo 61 del decreto del Presidente della Repubblica 696/79, al parere di congruità che l'apposita Commissione formalmente costituita con provvedimento deliberativo dovrà esprimere.

Acquisito il parere, se favorevole, si predispongono gli atti per l'adozione della delibera di acquisto.

Ciò rappresentato, l'Ente ha inoltre fatto presente che il Consiglio d'Amministrazione, all'epoca ricostituito, aveva approvato una nuova procedura migliorativa di quella precedente.

Tale nuova procedura viene allegata in copia alla presente relazione. Essa si articola in quattro fasi distinte, e precisamente:

- a) fase preliminare e raccolta delle offerte;
- b) scelta e istruttoria delle offerte;
- c) trattativa di compra-vendita;
- d) deliberazione di acquisto e stipula del contratto.

Con la lettera venivano inoltre trasmesse le copie del parere di congruità e dei contratti richiesti.

Dall'esame dei contratti poteva rilevarsi la seguente situazione:

con contratto in data 23 luglio 1991 la Cantieri Riuniti Milanesi Spa locava alla Standa Spa i locali di sua proprietà siti al secondo piano interrato per mq. 201, al piano primo interrato per mq. 1418, al piano terra per mq. 4968 di uno stabile sito in Desenzano sul Garda, nonché l'uso non esclusivo delle superfici esterne comuni;

la durata della locazione venne stabilita in anni 6 a decorrere dal 1° luglio 1991 con un canone annuo di lire 1.318.000.000 aggiornabile annualmente con riferimento alle variazioni del potere di acquisto della lira verificatesi nell'anno precedente;

una clausola stabiliva che, nell'ipotesi di alienazione, la locatrice garantiva l'integrale rispetto, da parte del terzo acquirente, di tutte le pattuizioni relative alla locazione, in particolare, di quelle concernenti il canone e la durata della locazione;

con contratto in data 25 luglio 1991 l'immobile di cui sopra veniva alienato dalla Cantieri Riuniti Milanesi Spa all'INADEL al prezzo di lire 20.300.000.000 oltre IVA conservando la Standa Spa il diritto di utilizzare l'immobile secondo le clausole stabilite nel contratto di cui sopra.

Pur apparendo sufficientemente congruo il canone di locazione rispetto al prezzo di acquisto dell'immobile, la quasi contestualità dei due contratti, consigliava la trasmissione degli atti alla Procura della Repubblica presso il Tribunale di Roma — essendo stato stipulato in Roma il rogito di acquisto — e alla Procura generale presso la Corte dei conti per ogni eventuale approfondimento al riguardo.

Essendo nel frattempo apparse sulla stampa nazionale notizie circa indagini giudiziarie su alcuni acquisti effettuati dall'INADEL, nel novembre 1992 venivano dalla Corte richiesti all'Ente elementi informativi — ai fini dell'attività di referto — in particolare per quanto concerne le eventuali iniziative assunte a tutela degli interessi dell'Ente stesso. Veniva inoltre avanzata richiesta di notizie in merito alla composizione della commissione di congruità con indicazione, per ogni singolo componente, della specifica competenza professionale.

Dall'Ente veniva precisato che la commissione di congruità, era composta dal direttore generale del Catasto, presidente, e da altri sette membri tra i quali tre ingegneri dirigenti, rispettivamente, del Catasto, dell'ATAC e dell'ufficio IVA, e quattro dirigenti dell'INADEL appartenenti, rispettivamente, alla direzione generale del Patrimonio, alla Ragioneria, all'Ufficio investimenti ed al ruolo professionale.

In merito poi alle iniziative assunte a tutela dei propri interessi, l'Ente, con nota del 18 febbraio 1993, precisava preliminarmente che, come sopra già esposto, le procedure di acquisto erano state sottoposte ad ulteriore verifica da parte del Consiglio d'amministrazione che aveva permesso la riformulazione di alcuni passaggi rendendoli ancora più efficaci.

Il presidente dell'Ente segnalava inoltre che successivamente alla richiesta di informazioni, a seguito delle indagini sugli acquisti immobiliari, erano intervenuti provvedimenti giudiziari di restrizione della libertà nei confronti del direttore generale dell'Istituto, che avevano provocato l'immediata sospensione cautelare dal servizio dello stesso, disposta dal Consiglio di amministrazione dell'Ente con deliberazione n. 411 del 19 dicembre 1992; successivamente, in data 8 febbraio 1993, il direttore generale aveva rassegnato le proprie dimissioni, accolte dal Consiglio di amministrazione che aveva demandato all'esecutivo ogni opportuna valutazione in merito ad eventuali azioni dirette a tutelare l'interesse dell'Istituto prima di procedere al pagamento delle relative spettanze economiche.

Sempre a seguito delle predette indagini, sarebbe stato rinviato a giudizio un funzionario direttivo, adibito a compiti non connessi con l'attività patrimoniale, nei confronti del quale non era stato ritenuto, su conforme avviso della commissione del personale, di adottare il provvedimento di sospensione dal servizio in attesa dell'esito del giudizio.

Ancora nei confronti di altro dipendente dell'Istituto con la qualifica di consulente professionale legale, a seguito del provvedimento restrittivo della libertà personale adottato nell'ambito di un procedimento penale, il direttore generale f.f., ai sensi dell'articolo 98 del Regolamento Organico aveva disposto la sospensione cautelare dal servizio a far tempo dal 2 febbraio 1993.

È stato, infine, assicurato dal Presidente dell'Ente che, come deciso dal Consiglio di amministrazione in data 19 dicembre 1992, sarà

avviata, in presenza di informazioni più certe da parte degli organi giurisdizionali, sull'intera vicenda una indagine amministrativa al fine di verificare la correttezza dell'attività svolta dai singoli uffici e, qualora dovessero emergere responsabilità in violazione di obblighi di funzione o servizio, porre in essere tutte le azioni più opportune a tutela degli interessi dell'Istituto.

La Corte deve osservare che la legislazione vigente in materia di acquisizioni immobiliari, da parte degli enti previdenziali, appare protesa a garantire l'equilibrato soddisfacimento degli obiettivi di carattere generale con quelli propri di tale forma di investimento prevista nelle norme istitutive degli enti medesimi.

Ulteriori vincoli di carattere legislativo non sembrano opportuni, in quanto gli enti, nella formazione e gestione del proprio patrimonio immobiliare, debbono godere della discrezionalità necessaria per differenziare gli investimenti tra i diversi possibili impieghi in modo da consentire a tale patrimonio di svolgere compiutamente le funzioni finanziarie e di garanzia di cui prima si è diffusamente parlato.

La normativa regolamentare, integrando opportunamente quella legislativa, assicura un adeguato controllo sulla congruità del valore di acquisto o di permuta degli immobili (articolo 61 del decreto del Presidente della Repubblica n. 696 del 1979).

Infine i criteri di massima fissati, in via di autolimitazione, dall'organo di amministrazione dell'Ente, appaiono tali da assicurare la trasparenza e l'obiettività delle procedure di scelta e di acquisizione degli immobili.

Tutto ciò in via di principio, perché poi nella pratica attuazione, le inchieste giudiziarie — naturalmente con la necessaria riserva che solo a conclusione delle medesime, con l'adozione da parte della magistratura di provvedimenti definitivi, si potrà formulare un compiuto giudizio al riguardo — stanno a dimostrare il verificarsi di irregolarità e distorsioni.

Comunque un miglioramento, in termini di trasparenza e di obiettività, potrà verificarsi a seguito dell'applicazione dei principi stabiliti nell'articolo 3 del decreto legislativo 3 febbraio 1993, n. 29 e successive modificazioni, che prevedono la dicotomia tra i poteri di indirizzo politico-amministrativo e le funzioni — con le riconosciute responsabilità — di gestione finanziaria, tecnica e amministrativa, compresa l'adozione di tutti gli atti che impegnano l'amministrazione verso l'esterno; dicotomia che realizzerà una più compiuta indipendenza della dirigenza nei confronti degli organi di vertice delle pubbliche amministrazioni ivi compresi gli enti previdenziali.

9. — LA SITUAZIONE AMMINISTRATIVA.

I dati concernenti la situazione amministrativa relativamente agli esercizi in esame sono esposti nella tabella che segue.

Nella tabella vengono evidenziati gli avanzi di amministrazione al 31 dicembre di ogni esercizio finanziario (risultanti dalla somma algebrica fra la consistenza di cassa al 31 dicembre ed i residui attivi e passivi accertati alla stessa data).

Sono evidenziati altresì: la consistenza dei conti di cassa all'inizio dell'esercizio, gli incassi ed i pagamenti complessivamente effettuati nell'anno in conto competenza ed in conto residui ed il saldo alla chiusura dell'esercizio, inoltre il totale complessivo delle somme rimaste da riscuotere (residui attivi) o da pagare (residui passivi) alla fine dell'esercizio ed anche le somme concernenti i residui provenienti dagli esercizi precedenti (articolo 38 decreto del Presidente della Repubblica n. 696 del 1979).

L'avanzo di amministrazione al 31 dicembre 1992 è pari a lire/milioni 1.213.043,5 con un incremento di lire/milioni 14.799,5 rispetto a quello previsto in lire/milioni 1.198.244; risulta altresì un avanzo di cassa pari a lire/milioni 971.442,4 con un decremento rispetto all'inizio dell'esercizio di lire/milioni 565.288,5 che sta a dimostrare l'entità dei pagamenti effettuati.

XII LEGISLATURA - DISEGNI DI LEGGE E RELAZIONI - DOCUMENTI

SITUAZIONE AMMINISTRATIVA
(in milioni di lire)

	1990		1991		1992	
CONSISTENZA DI CASSA AD INIZIO ESERCIZIO		1.593.900,3		2.004.237,1		1.536.730,9
RISCOSSIONI						
- in conto residui	474.720,5		422.937,9		397.744,4	
- in conto competenza	3.687.039,9	4.161.760,4	4.252.001,6	4.674.939,5	7.190.877,1	7.568.621,5
PAGAMENTI						
- in conto residui	762.369,4		1.211.166,5		1.085.325,7	
- in conto competenza	2.989.054,2	-3.761.423,6	3.931.279,2	-5.142.445,7	7.068.584,3	-8.153.910,0
CONSISTENZA DI CASSA A FINE ESERCIZIO		2.004.237,1		1.536.730,9		971.442,4
RESIDUI ATTIVI						
- degli esercizi precedenti	198.699,4		166.204,1		165.226,7	
- dell'esercizio	382.018,7	580.718,1	407.412,1	563.616,2	379.484,7	544.711,4
RESIDUI PASSIVI						
- degli esercizi precedenti	472.018,1		370.159,4		246.397,5	
- dell'esercizio	1.291.832,9	-1.763.851,0	1.095.563,8	-1.465.723,2	56.712,8	-303.110,3
Avanzo di amministrazione a fine esercizio		821.104,2		634.623,9		1.213.043,5

10. — LA RISERVA TECNICA.

Per effetto della gestione 1992 la riserva tecnica finalizzata alla copertura degli impegni istituzionali differiti ha subito una riduzione del 4,874 per cento passando da lire/miliardi 6.269,886 a lire/miliardi 5.964,289.

Si allega una tabella nella quale è indicata la variazione della riserva tecnica negli esercizi 1987-1992.

Considerando gli elementi costitutivi appare evidente come la composizione della riserva tecnica sia variata, privilegiando l'incremento del patrimonio immobiliare che, per la propria natura, assicura maggiormente dai rischi di eventuali fenomeni inflattivi. Infatti il patrimonio immobiliare che nel 1987 era pari a lire/miliardi 1.415,299 e costituiva il 43,281 per cento della riserva stessa, è passato nel 1992 a lire/miliardi 3.964,952 e ne costituisce il 66,478 per cento.

XII LEGISLATURA - DISEGNI DI LEGGE E RELAZIONI - DOCUMENTI

ANDAMENTO DELLA RISERVA TECNICA DAL 1987 AL 1992
(dati in miliardi di Lire)

ELEMENTI COSTITUTIVI	1987	%	1988	%	1989	%	1990	%	1991	%	1992	%
Fondo di Cassa	1.132,683	34,639	1.668,325	34,720	1.593,900	32,362	2.004,237	35,585	1.536,731	24,509	971,442	16,288
Differenze crediti e debiti compresi i mutui, il fondo liquidazione al personale, il fondo a garanzia prestiti	- 103,646	- 3,169	- 364,684	- 7,589	- 545,293	-11,072	- 1.184,587	- 21,032	- 901,038	- 14,371	244,574	4,101
Titoli di Stato	822,710	25,160	807,142	16,797	807,912	16,404	1.172,339	20,815	1.424,559	22,720	777,620	13,030
Immobili (a) netto degli ammortamenti	1.415,299	43,281	2.691,674	56,016	3.066,361	62,259	3.638,140	64,595	4.203,595	67,046	3.364,952	66,471
Mobili (a) netto degli ammortamenti	2,907	0,089	2,684	0,056	2,306	0,047	2,056	0,037	6,039	0,096	5,701	0,091
RISERVA TECNICA	3.269,953	100,000	4.805,141	100,000	4.825,186	100,000	5.632,185	100,000	6.269,886	100,000	5.964,289	100,000
Differenza rispetto alla riserva tecnica dell'esercizio finanziario precedente			+1.535,188	+ 46,948	+ 120,045	+ 2,498	+ 706,999	+ 14,354	+ 637,701	+ 11,322	- 305,597	- 4,874

11. — PREVISIONI SUL FUTURO ANDAMENTO DELL'EQUILIBRIO FINANZIARIO.

Occorre rammentare che a norma dell'articolo 16 del regio decreto-legge 23 luglio 1925, n. 1605 e dell'articolo 97 del regio decreto 20 dicembre 1928, n. 3239 l'Istituto ha l'obbligo di verificare a scadenza quinquennale l'equilibrio tecnico della gestione previdenza; verifica che si estrinseca con la compilazione di bilanci tecnici fra le cui poste attive figura, al primo punto, il patrimonio dell'Istituto globalmente considerato.

L'ultimo bilancio tecnico è stato redatto con riferimento al 1° gennaio 1991.

Ai fini dell'interpretazione dei dati del bilancio tecnico bisogna tenere presente, in via preliminare, che il sistema finanziario del fondo previdenziale affidato all'INADEL è quello della « capitalizzazione collettiva » e che esso è realizzato con il cosiddetto « premio medio generale ».

In tale sistema il gettito contributivo, almeno fino ad una certa epoca della gestione, è istituzionalmente superiore all'ammontare delle prestazioni liquidate nell'anno e l'eccedenza viene accumulata a copertura delle riserve matematiche, costituendo, così, un certo patrimonio.

Questo, affinché rimanga la condizione di equilibrio presa a base del calcolo del premio, deve risultare congruo rispetto alle suddette riserve matematiche ed assicurare la realizzazione dei rendimenti ipotizzati in quella sede e finalizzati alla parziale copertura degli oneri annui.

Da ciò deriva che l'eventuale saldo attivo risultante dallo stato patrimoniale, riferito ad un'epoca intermedia della durata del Fondo e compilato secondo le vigenti norme in materia, nulla dice circa l'equilibrio finanziario della gestione, in quanto esso potrebbe essere valutato solo attraverso l'esame di uno stato patrimoniale che riporti nel passivo, il valore delle citate riserve matematiche risultanti dal bilancio tecnico.

In altri termini, detto saldo attivo può nascondere anche una pregressa situazione di squilibrio tecnico-finanziario, instauratasi nel corso di esercizi positivi dal punto di vista dei risultati amministrativo-contabili.

Orbene, il fondo INADEL si troverebbe proprio in questa condizione, come risulta dall'esame dell'ultimo bilancio tecnico elaborato con riferimento al 1° gennaio 1991.

Secondo i dati esposti nella tabella seguente si rileva un deficit tecnico di 7297 miliardi di lire che denota una situazione di squilibrio tra patrimonio esistente al 1° gennaio 1991 e i risultati economici prevedibili per gli esercizi futuri.

TABELLA I

I.N.P.D.A.P. - Gestione autonoma ex Inadel

Bilancio tecnico al 1.1.1991 elaborato secondo le ipotesi specificate

Condizioni economiche dinamiche

(Miliardi di lire)

ATTIVO		PASSIVO	
PATRIM. ALL'1.1.1991:		- V.C. ONERI I.P.S.:	
a) attuali iscritti	6.525	a) attuali iscritti	49.098
b) futuri iscritti	0	b) futuri iscritti	43.050
V.C. CONTRIBUTI:		- V.C. ALTRE USCITE:	
a) attuali iscritti	28.519	a) attuali iscritti	727
b) futuri iscritti	56.249	a) futuri iscritti	0
V.C. CONTR. RISC.:		- V.C. ONERI ASS. SCOLAST.:	
a) attuali iscritti	217	a) attuali iscritti	285
b) futuri iscritti	0	b) futuri iscritti	562
V.C. CONTR. ARR.:		- V.C. SPESE DI AMM.NE:	
a) attuali iscritti	0	a) attuali iscritti	1.711
b) futuri iscritti	0	b) futuri iscritti	3.374
TOTALE ATTIVO:		TOTALE PASSIVO:	
a) attuali iscritti	35.261	a) attuali iscritti	51.821
b) futuri iscritti	56.249	b) futuri iscritti	46.986
DISAVANZO TECNICO	7.297		
Totale a pareggio:	98.807	- Totale a pareggio:	98.807

Gestione attuali iscritti: disavanzo tecnico di £ -16.560

Gestione futuri iscritti: avanzo tecnico di £ 9.263

Variazione premio: + 0,53 punti percentuali

Oneri ass. scolastica: 1.00 per cento dei contributi

Spese di amministr.: 6.00 per cento dei contributi

L'estensore del bilancio tecnico, sulla base di predeterminate ipotesi demografiche, economiche e finanziarie e attraverso proiezioni statistiche estese a tutti gli esercizi successivi al 1991, giunge alla conclusione che dal bilancio INADEL si rileva un disavanzo tecnico di 7.297 miliardi di lire pari al 7,4 per cento delle uscite.

In sostanza risulterebbe che le riserve matematiche complessive (pari a lire/miliardi 13.822) trovano solo parziale copertura nella riserva tecnica al 1° gennaio 1991 (pari a lire/miliardi 5.632) e nel valore capitale dei relativi maggiori interessi previsti (stimato in lire/milioni 893).

L'attuario, inoltre, ritiene che il disavanzo tecnico della gestione relativa agli attuali iscritti, pari a lire/miliardi 23.085, venga solo parzialmente assorbito per lire/miliardi 6.525, dall'attuale riserva tecnica e dal maggior rendimento dei fondi accumulati, e per lire/miliardi 9.263, dall'avanzo tecnico della gestione dei futuri iscritti.

La differenza costituirebbe, appunto, il deficit tecnico complessivo di lire/miliardi 7.297.

Il compilatore del bilancio tecnico ritiene, in conclusione, che a normativa costante e a parità di tutte le altre condizioni demografiche, economiche e finanziarie previste, la copertura del disavanzo richiederebbe un aumento di 0,53 punti percentuali dell'aliquota contributiva, che dovrebbe passare dal 6,10 per cento al 6,63 per cento della retribuzione degli iscritti.

12. — CONCLUSIONI.

In merito a quanto segnalato nel corso della presente relazione, si riassumono in rapida sintesi, gli argomenti sui quali è opportuno richiamare l'attenzione.

Tra i fatti — anche se non molto recenti — che hanno influenzato la gestione finanziaria dell'Istituto negli esercizi in esame è da considerare, in primo luogo, la sentenza n. 236 del 1986 della Corte costituzionale. Tale sentenza — che ha incluso nella prestazione fondamentale dell'INADEL e, cioè, l'indennità premio di servizio, l'intera misura dell'indennità integrativa speciale — ha determinato un notevole incremento della spesa per tale prestazione anche se la correlativa entrata contributiva si è parallelamente incrementata. Il recupero contributivo, dovuto da una parte degli enti datori di lavoro, a far tempo dal 1° giugno 1982, è stato assunto a carico dello Stato, ai sensi dell'articolo 23 della legge n. 440 del 1987, mediante rilascio di titoli di Stato poliennali.

Anche l'intervenuta riduzione ad un anno di iscrizione al fondo del requisito minimo per l'acquisizione del diritto all'indennità premio di servizio, introdotta, con effetto retroattivo al 2 maggio 1982, con leggi n. 440 del 1987 (articolo 22) e n. 153 del 1988, le quali non hanno previsto copertura dei maggiori oneri per le finanze

dell'Ente, hanno notevolmente inciso sull'equilibrio della gestione previdenziale.

Tali fattori principalmente, insieme ad altri già indicati nella parte relativa alle previsioni sull'equilibrio finanziario dell'Ente, sembrano giustificare le richieste dell'Ente in ordine alla necessità di un riequilibrio della gestione previdenziale attraverso un aumento del relativo contributo, a normativa vigente, così come indicato nel bilancio tecnico al 1° gennaio 1991.

Un altro fattore di grande rilevanza nella gestione finanziaria dell'Ente è costituito dal notevole patrimonio immobiliare, passato da un valore di lire/miliardi 2.032 del 1989 a lire/miliardi 4.157 del 1992.

Tale patrimonio, tuttavia, presenta una redditività finanziaria netta, secondo gli stessi dati forniti dall'Ente, dell'1,386 per cento malgrado un notevole impegno organizzativo.

Occorrerà, pertanto, risolvere i problemi della gestione tecnica e organizzativa degli immobili anche perché aumentando il tasso medio di rendimento ne trarrebbe giovamento l'equilibrio della gestione previdenziale.

Al riguardo deve segnalarsi l'opportunità di realizzare celermente la gestione diretta di tutto il patrimonio immobiliare, ove non si intenda costituire o partecipare ad una apposita società di gestione come previsto dalla legge n. 88 del 1989.

Dovranno inoltre promuoversi adeguamenti ordinamentali per provvedere a rendere il complesso dell'attività assistenziale — in particolare quello convittuale — più aderente alle attuali esigenze degli iscritti, considerato l'elevato costo delle attuali prestazioni.

Si manifesta preoccupazione per l'accertamento di un disavanzo economico nell'esercizio 1992, che potrebbe costituire un primo sintomo di uno squilibrio, in prospettiva, della gestione, circostanza questa che sembrerebbe avvalorare le conclusioni cui è giunto il compilatore del bilancio tecnico al 1° gennaio 1991, che ipotizza, per la gestione INADEL, un deficit tecnico complessivo di lire/miliardi 7.297.

A questo riguardo occorre valutare l'opportunità di favorire la ricostituzione delle riserve matematiche necessarie alla copertura degli oneri futuri della gestione previdenziale mediante l'aumento delle aliquote contributive.

Per quanto concerne gli acquisti immobiliari va sottoposto all'attenzione del Parlamento che l'attuale normativa, benché ispirata a interessi di carattere generale, non consente agli enti interessati di differenziare gli investimenti tra i diversi possibili impieghi in modo da consentire a tale patrimonio di svolgere compiutamente le funzioni finanziarie e di garanzia proprie dei sistemi a capitalizzazione collettiva.

Quanto alle inchieste giudiziarie in corso in merito a tali acquisti, bisogna augurarsi, nel caso in cui vengano eventualmente accertate irregolarità o distorsioni, che queste siano solo di carattere episodico, altrimenti le ripercussioni negative sulla gestione sarebbero da considerarsi molto gravi tenuto conto del notevole importo degli investi-

menti immobiliari effettuati dall'Ente negli esercizi in esame (2.125 miliardi) e precedentemente.

Comunque è necessario che vengano seguiti attentamente gli sviluppi della questione e, ove se ne verificano i presupposti, si assuma tempestivamente ogni iniziativa idonea a garantire la tutela degli interessi della gestione previdenziale.

ALLEGATO N. 1.

**INADEL
PROCEDURA PER L'ACQUISIZIONE DEI BENI IMMOBILI**

A. Fase preliminare e Raccolta delle Offerte.

1. Nella fase preliminare vengono stabilite le linee di indirizzo per la esecuzione del piano annuale di investimenti mediante una analisi della situazione patrimoniale esistente.

Con apposita relazione da sottoporre al Consiglio di amministrazione sono forniti tutti gli elementi per la individuazione di orientamenti di carattere generale riguardanti, in primo luogo, le aree territoriali ove disporre le acquisizioni tenendo conto sia della destinazione d'uso che di esigenze da soddisfare della Pubblica amministrazione; in secondo luogo, per definire le caratteristiche che si richiedono agli immobili da acquisire, determinando quelle che più rispondono agli obiettivi strategici dell'Ente. Ci si riferisce in particolare alla densità abitativa, alla ubicazione del fabbricato, alle zone, al tipo di servizi esistenti, al tipo di costruzione eccetera.

2. In conformità a quanto stabilito nell'atto deliberativo, il competente Ufficio della direzione centrale del patrimonio procede a predisporre un avviso, a firma del Presidente, da pubblicare sulla stampa a cura dell'Ufficio AA.GG. della direzione del personale, che recepisce i criteri traducendoli in puntuali indicazioni per coloro che intendono avanzare le loro offerte.

3. Per consentire maggiore possibilità di scelta, oltre alla pubblicazione annuale dell'avviso sulla stampa è utile anche:

a) avere sempre aggiornate le offerte pervenute che abbiano già formato oggetto di attenzione ma che non abbiano dato luogo a contratto di compra-vendita;

b) raccogliere e sottoporre in visione qualsiasi altra offerta pervenuta dopo la chiusura del piano di impiego relativo all'anno precedente, perché ne venga valutato l'inserimento o meno tra quelle per le quali si richiede l'istruttoria.

4. Le offerte trasmesse a seguito di avviso a mezzo stampa sono depositate presso le caselle postali dei quotidiani che hanno effettuato la pubblicazione. Il ritiro delle buste inoltrate entro i termini stabiliti nell'avviso, è effettuato da una delegazione, nominata dal Presidente e costituita da tre dipendenti dell'Istituto, che provvede a redigere un verbale di tutte le operazioni.

Il verbale, redatto in duplice copia, viene trasmesso unitamente alle buste contenenti le offerte al Direttore generale che ne dà comunicazione al Presidente.

B. Scelta e istruttoria delle offerte.

1. L'esame delle offerte è effettuata, in ossequio ai criteri deliberati dal Consiglio, dal Presidente che vi provvede con la collaborazione del Direttore generale.

Verificata la conformità della offerta agli indirizzi emanati, il Direttore generale, su indicazione del Presidente, rimette le offerte stesse al competente Ufficio del Patrimonio, evidenziando quelle oggetto di attenzione per le quali va effettuata l'istruttoria.

2. L'Ufficio provvede a trascrivere le offerte evidenziante in un apposito registro, numerato nelle pagine e siglato dal Presidente.

Il registro, composto della allegata scheda che evidenzia tutti gli elementi utili per una ponderata ed attenta valutazione sulle caratteristiche dell'immobile, comprende anche la istruttoria che l'Ufficio è chiamato a svolgere, diretta ad approfondire ogni aspetto di carattere amministrativo relativamente al soggetto offerente.

3. L'acquisita istruttoria e gli elementi che la compongono, così come risultanti dalla scheda, sono sottoposti al Consiglio di amministrazione o altro Organo all'uopo delegato, mediante apposita relazione che dovrà anche indicare il nominativo del professionista al quale affidare l'incarico di effettuare la perizia giurata tecnico-estimativa dell'immobile.

A tal fine l'Ufficio del Patrimonio provvede alla tenuta di un Albo dei professionisti esterni che vengono iscritti con provvedimento del Consiglio di amministrazione o di altro Organo all'uopo delegato.

L'individuazione dei professionisti a cui affidare gli incarichi di periziare gli immobili per conto dell'Istituto avviene, di norma, secondo criteri di territorialità e di rotazione.

4. In conformità al provvedimento, il Dirigente del competente Ufficio del Patrimonio provvede ad affidare gli incarichi per la esecuzione delle perizie giurate che dovranno essere completate nel termine massimo di 30 giorni dalla notifica dell'incarico.

I professionisti depositano le perizie giurate presso l'Ufficio del Patrimonio che provvede a darne comunicazione immediata al Direttore generale.

C. Trattativa di compra-vendita.

1. La trattativa privata viene svolta da apposita Commissione presieduta dal Presidente dell'Istituto ed i cui membri vengono designati dal Consiglio di amministrazione; le funzioni di Segretario sono affidate al Direttore generale.

Le offerte periziate, corredate della documentazione istruttoria, sono consegnate alla Segreteria della Commissione. Il Segretario della Commissione, su indicazione del Presidente, convoca le Società venditrici per lo svolgimento della trattativa.

2. Concluse le trattative, l'offerta della Società venditrice deve essere confermata con una lettera unilaterale d'impegno, da formularsi secondo uno schema di lettera-offerta contenente le condizioni generali di compra-vendita.

3. Gli atti vengono rimessi all'Ufficio del Patrimonio che attiva le procedure per la convocazione della Commissione di congruità, incaricata di esprimere il parere prescritto dall'articolo 61 del decreto del Presidente della Repubblica n. 696 del 1979.

Tale Commissione, attese le professionalità interne all'Istituto, potrebbe essere integrata con ricorso a professionisti esterni da nominare con atto del Consiglio di amministrazione o di altro Organo dell'Ente all'uopo delegato.

La Commissione, sulla base degli atti inviati dall'Ufficio, effettua i sopralluoghi e adotta le determinazioni a firma del proprio Presidente, trasmettendole quindi all'Ufficio.

D. Deliberazione di acquisto e stipula del contratto.

1. Acquisito il parere di congruità, sulla base di tutti gli atti istruttori, del verbale di trattativa privata e della lettera-offerta della Società venditrice, trasmessi con apposita relazione, il Consiglio di amministrazione provvede ad adottare il provvedimento di acquisto designando il nominativo del notaio che dovrà rogitare l'atto e del professionista che dovrà certificare la buona esecuzione dell'immobile.

2. A tal fine l'Ufficio del Patrimonio cura la tenuta di appositi Albi, nei quali vanno iscritti i nominativi dei notai e dei collaudatori, sulla base di provvedimenti adottati dal Consiglio di amministrazione o da altro Organo dell'Ente.

La individuazione dei professionisti avviene di norma secondo criteri di territorialità e di rotazione.

3. Gli oneri per i compensi ai professionisti che effettuano le perizie ed ai notai per il rogito, nonché le spese e le imposte del contratto vengono rimborsate all'Istituto da parte delle Società venditrici mentre gli oneri per i compensi ai collaudatori restano a carico dell'Istituto.

4. In conformità all'atto deliberativo, l'Ufficio del Patrimonio provvede ad affidare l'incarico al notaio per la stesura della bozza di contratto.

Pervenuta la bozza di contratto il Direttore generale ne trasmette copia all'Ufficio del patrimonio ed alla Consulenza legale, per un esame in punto di fatto e di diritto.

Ricevute le relazioni degli Uffici, il Direttore generale ne dà comunicazione al Presidente che fissa la seduta per la stipula del contratto.

5. Il Direttore generale convoca la Società venditrice ed il notaio per il rogito. Partecipa alla stipula del contratto, con funzioni di consulenza legale, il Coordinatore dell'Ufficio Legale.

Il contratto, sottoscritto dalle parti, viene registrato a cura del notaio che provvede a fornire all'Inadel la relativa documentazione.

6. L'Ufficio del Patrimonio cura tutti gli adempimenti connessi alla esecuzione del contratto, ivi compreso l'affidamento dell'incarico al collaudatore in conformità all'atto deliberativo adottato, e provvede alla istituzione di appositi registri e scadenziari per i pagamenti e per le fidejussioni.

Determinazione n. 49/91.

LA CORTE DEI CONTI

IN SEZIONE DEL CONTROLLO SULLA GESTIONE FINANZIARIA DEGLI ENTI CUI LO STATO CONTRIBUISCE IN VIA ORDINARIA

nell'adunanza plenaria del 1° ottobre 1991;

visto il testo unico 12 luglio 1934, n. 1214 delle leggi sull'ordinamento della Corte dei conti;

vista la legge 21 marzo 1958, n. 259 concernente il controllo della Corte dei conti sugli enti cui lo Stato contribuisce in via ordinaria;

esaminati gli atti;

udito il relatore, Consigliere dottor Giulio Weiss di Valbranca, e - in rappresentanza dell'INADEL - il Commissario straordinario ingegner Nevo Querci e il Direttore generale avvocato Giuseppe Vitale;

RITENUTO IN FATTO

L'articolo 65 della legge 30 aprile 1969, n. 153, così come risulta modificato ed integrato, prescrive che gli enti pubblici i quali gestiscono forme di previdenza e di assistenza debbano compilare annualmente piani di impiego dei fondi disponibili. Per i fondi disponibili si intendono le somme eccedenti la normale liquidità di gestione.

I fondi disponibili vanno così ripartiti:

il 40 per cento all'acquisto o costruzione di immobili a norma dell'articolo 20 del decreto-legge 5 dicembre 1979, n. 629, convertito con modificazioni nella legge 15 febbraio 1980, n. 25;

il 10 per cento all'acquisto o costruzione di immobili per uffici e strutture da locare al Ministero del lavoro e della previdenza sociale e all'INPS, ai sensi dell'articolo 5 della legge 25 aprile 1981, n. 155;

il residuo di detti fondi, detratti i precedenti impieghi, e perciò pari al 50 per cento dell'intera disponibilità, agli investimenti previsti dalle leggi istitutive degli enti conformemente al disposto dell'articolo 65, 2° comma, della citata legge n. 153 del 1965 e dell'articolo 20 del decreto-legge n. 629 del 1979 convertito nella legge n. 25 del 1980.

L'articolo 5 del decreto-legge 26 gennaio 1987, n. 8, convertito con modificazioni nella legge 27 marzo 1987, n. 120, stabilisce inoltre che la percentuale del 40 per cento fissata dall'articolo 65 della legge 30 aprile 1969, n. 153, è elevata per gli anni dal 1986 al 1990 al 50 per cento e l'articolo 5 della legge 28 ottobre 1986, n. 730, prescrive che dell'aliquota destinata agli investimenti immobiliari, ai sensi della citata legge 153 del 1969, una percentuale pari al 20 per cento deve essere riservata all'acquisto o alla costruzione di immobili a destinazione residenziale nelle zone ad alta intensità abitativa colpite dal sisma del novembre 1980.

Infine con l'articolo 18, comma 6 e 7 del decreto-legge 13 maggio 1991, n. 152 convertito nella legge 12 luglio 1991, n. 203 è stato disposto testualmente che:

« 6. Gli enti pubblici comunque denominati, che gestiscono forme di previdenza e di assistenza, sono tenuti ad utilizzare per il periodo 1990-1995 una somma, non superiore al 40 per cento dei fondi destinati agli investimenti immobiliari, per la costruzione e l'acquisto di immobili a destinazione residenziale, da destinare a dipendenti statali trasferiti per esigenze di servizio, tenendo conto nella costruzione e nell'acquisto di immobili della intensità abitativa e della consistenza degli uffici statali.

L'acquisto da parte degli enti pubblici e previdenziali non può essere riferito agli immobili costruiti con i contributi dello Stato.

7. Entro sessanta giorni dalla data di entrata in vigore della legge di conversione del presente decreto, il Ministro del lavoro e della previdenza sociale determina, con proprio decreto, di concerto con il Ministro del tesoro, l'ammontare delle risorse da destinare agli interventi di cui al comma 6 ».

L'Istituto nazionale assistenza dipendenti enti locali con atto commissariale n. 83 del 19 febbraio 1991 ha deliberato il bilancio di previsione dell'Ente per il 1991, nel quale sono state incluse, fra le spese in conto capitale, le somme, per complessive lire 839.657.000.000 per la realizzazione di investimenti immobiliari e mobiliari ai sensi dell'articolo 65 della legge n. 153 del 1969 (lire 419.828.500.000 sul capitolo 76 « acquisto immobili » e lire 419.828.500.000 sul capitolo 87 « acquisto titoli »).

Tale bilancio preventivo ha ottenuto l'assenso del Ministero del tesoro con foglio n. 117636 del 22 marzo 1991.

Con atto commissariale n. 134 dell'8 marzo 1991 l'INADEL ha deliberato il piano d'impiego dei fondi disponibili per il 1991, stabilendo

testualmente quanto segue: « Impiegare, ai sensi dell'articolo 65 della legge n. 153 del 1969 e successive modificazioni ed integrazioni, l'importo di lire 604.553.040.000, pari al 72 per cento dei fondi disponibili per l'acquisto di immobili con destinazione prevalentemente abitativa. Di detto importo, la somma di lire 60.455.304.000 pari al 10 per cento sarà destinato all'acquisizione di idonee strutture da destinare alle necessità delle Forze dell'Ordine.

Inoltre, una somma non superiore al 40 per cento e pari comunque alla percentuale che sarà fissata con decreto del Ministro del lavoro e della previdenza sociale, verrà utilizzata per la costruzione e l'acquisto di immobili a destinazione residenziale, da assegnare a dipendenti statali trasferiti per esigenze di servizio.

Destinare l'importo di lire 83.965.700.000, pari al 10 per cento dei fondi disponibili, per l'acquisto o la costruzione di immobili per uso ufficio da assegnare in locazione, su richiesta, ai sensi dell'articolo 5 della legge n. 155 del 23 aprile 1981, al Ministero del lavoro e della previdenza sociale o all'Istituto nazionale della previdenza sociale. Impiegare la residua disponibilità dei fondi ammontanti a lire 151.138.260.000, così come previsto dall'articolo 13 del Regolamento dell'INADEL di cui al Regio decreto 20 dicembre 1928, n. 3239, in acquisto di Titoli di Stato o garantiti dallo Stato.

Richiedere, ai sensi del terzo e quinto comma della legge n. 153 del 1969, l'approvazione del piano di impiego dei fondi disponibili da parte del Ministero del lavoro e della previdenza sociale, di concerto con il Ministero del tesoro e il Ministero del bilancio e della programmazione economica ».

Nelle premesse della delibera l'Ente dopo aver dato atto che l'articolo 65 della legge n. 153 del 1969 consente di variare la percentuale dei fondi utilizzabili per investimenti immobiliari, in relazione e particolari esigenze di bilancio o alla forma di gestione adottata da ciascun ente, motiva la richiesta di tale variazione con la convenienza, per quanto riguarda la più generale politica amministrativa dell'Istituto, a destinare maggiori risorse agli investimenti immobiliari, anche per la validità di questi a conservare, nel tempo, il valore del patrimonio agli effetti di continuità delle prestazioni ed inoltre allo scopo di recuperare investimenti immobiliari programmati in precedenti piani di impiego, ma non effettuati per motivi di forza maggiore, ravvisata anche la necessità di acquisire idonee strutture da destinare ai bisogni delle Forze dell'Ordine al fine di contribuire, come Ente pubblico, a soddisfare, ancorché le attuali disposizioni legislative non lo prevedano, la primaria esigenza del più generale interesse pubblico.

Tale delibera è stata approvata, appunto, con decreto interministeriale in data 21 giugno 1991, ai sensi del citato terzo comma dell'articolo 65 della legge n. 153 del 1969.

Con nota istruttoria in data 20 giugno 1991 la Corte chiedeva di conoscere in base a quali disposizioni normative l'INADEL ritenesse di poter destinare una quota dei propri fondi disponibili per l'acquisizione di idonee strutture da destinare alle necessità delle Forze dell'Ordine.

Con foglio in data 8 luglio 1991 l'INADEL rispondeva che la possibilità dell'acquisto non è prevista da una specifica norma ma che, co-

munque, in proposito non esistono espressi divieti, e che il predetto investimento offre sul piano della produzione e della certezza dell'acquisizione del reddito la sicurezza della garanzia dello Stato.

Con nota della Corte dei conti n. 3400/80 del 15 luglio 1991 sono stati informati, l'INADEL, il Ministero dell'interno, il Ministero del lavoro e della previdenza sociale, il Ministero del tesoro e il Ministero del bilancio e della programmazione economica che nell'udienza del 24 settembre 1991 sarebbe stata trattata la questione relativa alla possibilità da parte dell'Istituto di riservare una quota dei propri fondi disponibili per l'acquisizione di strutture da destinare alle necessità delle Forze dell'ordine, tenuto anche conto dell'eventuale idoneità da parte di tali strutture a costituire una valida riserva tecnica di un ente previdenziale, nonché alla congruità della motivazione della delibera in esame in relazione al disposto del citato articolo 65, comma 3, della legge n. 153 del 1969.

Con la stessa nota l'Ente e i Ministeri predetti sono stati invitati a presentare deduzioni e memorie e — ove ne avessero ritenuta l'opportunità — ad esporre anche oralmente le proprie ragioni.

Con nota n. 4125/80 del 10 settembre 1991 è stata poi data notizia del rinvio dell'udienza alla data del 1° ottobre 1991.

Il Ministero del tesoro — con nota n. 161948, in data 9 settembre 1991, a firma del Ragioniere generale dello Stato — dopo aver premesso che le perplessità manifestate sulla possibilità da parte dell'INADEL di acquisire fabbricati da destinare a caserme delle Forze dell'ordine trarrebbero origine da una presunta inidoneità di tali fabbricati a costituire una valida riserva tecnica per l'ente previdenziale e dal fatto che la fattispecie in esame non rientrerebbe fra quelle di cui al terzo comma dell'articolo 65 della legge n. 153 del 1969 secondo cui la percentuale prevista per gli investimenti immobiliari (di norma non superiore al 40 per cento) può essere variata « in relazione a particolari esigenze di bilancio o alla forma di gestione adottata », osserva che la disciplina degli investimenti immobiliari degli enti previdenziali recata dal citato articolo 65 nulla dispone circa la tipologia degli immobili da realizzare. Detta norma, infatti, prevede per tali investimenti solo vincoli quantitativi riferiti all'aliquota ad essi destinabile.

Talune limitazioni alla pressoché assoluta discrezionalità degli organi amministrativi degli enti sono state di fatto espressamente sancite con legge (vedasi l'articolo 2 lettera c) della legge n. 457 del 1978 riguardante il finanziamento dell'edilizia convenzionata e agevolata; l'articolo 5 della legge 23 aprile 1981, n. 155 relativa all'acquisto ed alla costruzione di immobili per uso ufficio da assegnare in locazione al Ministero del lavoro e della previdenza sociale o all'Istituto nazionale della previdenza sociale; l'articolo 5 della legge n. 730 del 1986 concernente la costruzione e l'acquisto di immobili a destinazione residenziale nelle zone colpite dal sisma del novembre 1980; l'articolo 18 della legge n. 203 del 1991 riguardante l'acquisto di immobili a destinazione residenziale da destinare a dipendenti statali trasferiti per esigenze di servizio).

Quanto alla validità dell'investimento di cui trattasi a costituire riserva tecnica, il Ministero ha espresso il parere che non possano sussistere aprioristiche preclusioni in rapporto alla specifica destinazione

dell'investimento in questione. In proposito è opportuno notare che la permanenza per tempo prevedibilmente assai lungo delle esigenze che sottendono ai contratti di locazione che le Amministrazioni statali competenti intendono stipulare con l'INADEL può garantire e in termini di durata e in termini di effettivo tasso condizioni migliori di quelle previste per locazioni ad uso abitativo, ben potendo il canone da stabilirsi scontare gli eventuali oneri di un'improbabile riconversione.

Per quel che concerne la portata della disposizione di cui al terzo comma del ripetuto articolo 65, manifesta l'avviso che all'indicazione contenuta nella norma non possa attribuirsi carattere di tassatività e che la generica locuzione « particolari esigenze di bilancio » possa essere riferita a qualsiasi forma di investimento immobiliare in ragione, ad esempio, delle maggiori entrate di bilancio che possono ragionevolmente trarsi da ogni singolo tipo di investimento.

Soggiunge che nelle contingenti situazioni della finanza pubblica, l'intervento nello specifico settore degli investitori pubblici consente di superare le difficoltà per il bilancio dello Stato di provvedere alla diretta acquisizione delle strutture in questione, potendosi limitare l'aggravio per l'erario alla sola maggior quota per fitti passivi.

Il Ministero ha segnalato infine che il CIPE nell'adunanza del 30 luglio 1991 ha formulato la raccomandazione che i Ministri competenti diano gli opportuni indirizzi agli enti previdenziali per riservare alle esigenze immobiliari della pubblica amministrazione almeno il 10 per cento delle complessive disponibilità dei piani d'impiego.

Il Ministero del bilancio e della programmazione economica — Direzione generale per l'attuazione della programmazione economica — con nota n. 3/6698 del 13 settembre 1991 dopo aver premesso che l'articolo 65 della legge n. 153 del 1969, che fissa taluni limiti percentuali agli investimenti immobiliari degli enti previdenziali, stabilisce anche che a tali limiti si possa derogare « in relazione a particolari esigenze di bilancio o alla forma di gestione adottata », osserva che l'INADEL ha ritenuto, nell'esercizio della propria autonomia, di fare ricorso alla citata disposizione normativa destinando ad investimenti immobiliari una maggiore percentuale dei fondi disponibili al fine di assicurare ulteriori entrate di bilancio conseguenti agli investimenti effettuati e rallentare così lo squilibrio tecnico-finanziario della gestione. Ciò nella considerazione che ulteriori acquisizioni di valori immobiliari offrano maggiori garanzie, nel medio e lungo periodo, di consolidamento della riserva tecnica rispondendo a finalità di conservazione di valore nel tempo e di incremento della redditività complessiva.

In particolare, l'ente previdenziale, nell'esercizio della propria sfera di autonomia in ordine alla determinazione della tipologia degli investimenti da realizzare, ha ritenuto di destinare quota parte degli investimenti stessi alle esigenze delle Forze dell'ordine.

Alla base di tale scelta c'è, evidentemente, la considerazione che il contratto di locazione che l'INADEL si prefigge di stipulare per rispondere ad un primario interesse pubblico quale quello collegato alle necessità delle Forze dell'ordine, offre le più ampie garanzie sotto il profilo della redditività nel tempo e della certezza delle riscossioni e quindi anche in ordine al consolidamento della riserva tecnica.

Anche il Ministero del bilancio e della programmazione economica sottolinea, infine, che la scelta, d'altra parte, non è difforme dall'orientamento governativo, recentemente riaffermato dal CIPE, il quale, nella seduta del 30 luglio 1991, ha formulato la raccomandazione che i Ministri competenti diano gli opportuni indirizzi agli enti previdenziali per riservare alle esigenze immobiliari della pubblica amministrazione almeno il 10 per cento delle complessive disponibilità dei piani di impiego.

L'INADEL, infine, con nota n. 2413 in data 10 settembre 1991, a sostegno della legittimità del proprio operato, ha sostenuto che:

1) Gli avanzi economici annuali che, in un sistema finanziario a premio medio generale, istituzionalmente si verificano devono svolgere oltre che una funzione di garanzia degli impegni futuri assunti dalla gestione anche una funzione finanziaria nel senso che la misura del rendimento ottenibile dagli stessi fondi dovrebbe essere tale da garantire la copertura di una quota degli oneri annui per definizione costituiti dalla spesa corrente per prestazioni e dall'ammontare della variazione della riserva matematica.

Sul punto, dall'esame dell'ultimo bilancio tecnico sono emersi i sintomi di una reale crisi tecnico-finanziaria della gestione, che richiede un adeguamento della aliquota contributiva.

Nelle more delle decisioni spettanti al riguardo ai competenti organi, l'Ente ha ritenuto suo preciso dovere incidere su uno di quei fattori che possa contribuire a rallentare il rilevato squilibrio tecnico-finanziario.

Atteso che nell'attuale normativa tale fattore è individuabile solo negli investimenti, l'ente ha ritenuto di poter legittimamente anche fare ricorso al terzo comma dell'articolo 65 della legge n. 153 del 1969 la cui portata, a parere dell'Istituto, è comunque quella di assicurare ulteriori entrate di bilancio conseguenti a maggiori investimenti immobiliari.

L'utilizzo di una maggiore percentuale dell'avanzo di amministrazione in tale tipo di investimenti è, quindi, dovuta alla prioritaria considerazione che la maggiore acquisizione di valori immobiliari rispondendo ai requisiti di redditività ma, soprattutto, di mantenimento del valore nel tempo, offre maggiori garanzie, nel medio e lungo periodo, di consolidamento della riserva tecnica.

2) Data per acquisita, pertanto, la validità della scelta di maggiori investimenti immobiliari, per quel che riguarda la specifica destinazione in favore delle Forze dell'ordine l'Ente ha ritenuto di dover sottolineare:

a) l'articolo 65 della legge in questione lascia sottintendere una ampia discrezionalità dell'Amministrazione quando fissa soltanto le aliquote percentuali del presunto avanzo di amministrazione da utilizzare per l'acquisto di immobili. Tant'è che per rendere obbligatorio il comportamento degli enti al fine di soddisfare particolari esigenze sociali si è resa necessaria l'emanazione, nel tempo, di appositi provvedimenti legislativi quali ad esempio il finanziamento dell'edilizia pubblica (legge n. 457 del 1978, articolo 2, lettera c); l'acquisto e la costruzione di immobili per uso ufficio da assegnare al Ministero del

lavoro e della previdenza sociale o all'Istituto nazionale della previdenza sociale (legge n. 155 del 1981, articolo 5); la costruzione e l'acquisto di immobili a destinazione residenziale nelle zone colpite dal sisma del novembre 1980 (legge n. 730 del 1986, articolo 5); l'acquisto di immobili a destinazione residenziale da destinare a dipendenti statali trasferiti per esigenze di servizio (legge n. 203 del 1991, articolo 18);

b) la scelta dell'Amministrazione di farsi carico di un problema che altrimenti dovrebbe gravare sulla finanza pubblica è stato un contributo che l'Istituto quale operatore pubblico ha voluto apportare, nella sua piena autonomia, per venire incontro alle difficoltà dello Stato di provvedere direttamente alla acquisizione delle strutture di cui trattasi;

c) la specifica destinazione, infine, non altera minimamente il diritto di proprietà dell'Istituto, semmai aggiunge una ulteriore garanzia di redditività nel tempo, attesa la prevedibile lunga durata dei contratti, nonché la certezza della corrente riscossione dei relativi canoni di affitto, maggiori di quelli previsti per gli usi abitativi, dovuta alla garanzia di organi dello Stato.

All'odierna adunanza sono intervenuti — in rappresentanza dell'INADEL — il Commissario straordinario ingegner Nevo Querci e il Direttore generale avvocato Giuseppe Vitale e, in rappresentanza del Ministero dell'interno, il dottor Luigi Grossi.

Nel corso della pubblica udienza il Commissario straordinario dell'INADEL ha sottolineato che il patrimonio immobiliare dell'Ente presenta una redditività media annua valutabile intorno all'1,70 per cento del valore d'inventario.

Inferiore a tale percentuale è la redditività degli immobili destinati a locazione per uso abitativo, mentre quelli destinati a locazione per uso uffici presentano una redditività annua valutabile tra il 6,50 per cento e il 7 per cento del loro valore. È necessario quindi incrementare il patrimonio dell'Ente con immobili che presentino redditività pari a queste ultime percentuali, in modo da far raggiungere alla redditività annua media dell'intero patrimonio dell'Istituto una percentuale valutabile intorno al 2,50 per cento dei valori d'inventario.

Con l'acquisizione delle strutture in esame l'INADEL si prefigge, pertanto, lo scopo di ottenere una buona redditività — che dovrebbe aggirarsi su valori analoghi a quelli conseguiti con immobili per uso uffici — e di contribuire a soddisfare nel contempo le esigenze del più generale interesse pubblico.

Il Direttore generale dell'Ente ha sostanzialmente confermato quanto esposto nella memoria scritta.

CONSIDERATO IN DIRITTO

La questione sottoposta all'esame della Sezione presenta un duplice profilo. Il primo concerne la conformità a legge della delibera con la quale l'INADEL ha riservato una quota dei propri fondi disponibili per l'acquisizione di caserme da destinare alle necessità delle Forze dell'ordine, tenuto anche conto dell'eventuale idoneità da parte

di tali strutture a costituire una valida riserva tecnica di un ente previdenziale. Il secondo profilo attiene alla conformità a legge della delibera stessa per quanto riguarda la congruità delle motivazioni addotte per ottenere la variazione delle normali percentuali previste per le diverse forme di investimento, in relazione a quanto stabilito dall'articolo 65, comma 3, della legge n. 153 del 1969.

Quanto al primo profilo occorre riconoscere che secondo l'interpretazione letterale, cui si deve prioritariamente e necessariamente far luogo (articolo 12 delle disposizioni preliminari al codice civile), l'articolo 65 della legge n. 153 del 1969, nella formulazione originaria, nulla dispone circa la tipologia degli immobili da realizzare, limitandosi a determinare la percentuale da destinare agli investimenti immobiliari (senza altre specificazioni) da parte degli enti gestori di forme di previdenza e di assistenza sociale.

La normativa legislativa successivamente intervenuta ad integrare il disposto del citato articolo 65 ha invece imposto a tali investimenti particolari vincoli concernenti: l'aspetto della tipologia e della destinazione (articolo 5 della legge n. 155 del 1981 — acquisto e costruzione di immobili per uso ufficio da assegnare in locazione al Ministero del lavoro e della previdenza sociale e all'INPS), l'aspetto della tipologia e della localizzazione (articolo 5 della legge n. 730 del 1986 — costruzione e acquisto di immobili a destinazione residenziale nelle zone colpite dal sisma del novembre 1980) ed ancora l'aspetto della tipologia e della destinazione (articolo 18 della legge n. 203 del 1991 — acquisto di immobili a destinazione residenziale da destinare a dipendenti statali trasferiti per esigenze di servizio). Pertanto, al di fuori delle ipotesi previste dalle disposizioni di legge sopra citate, l'articolo 65 della legge n. 153 del 1969 lascia agli enti ampia discrezionalità nella scelta degli investimenti immobiliari.

Ma il disposto dell'articolo 65 della legge n. 153 del 1969 non può costituire l'unico parametro normativo cui fare riferimento, per giudicare della validità di un investimento immobiliare da parte di un ente previdenziale.

A questo riguardo occorre considerare che il patrimonio d'un ente previdenziale assolve una duplice funzione, come anche argomentato dall'INADEL nella propria memoria, e cioè, una funzione finanziaria « nel senso che la misura del rendimento ottenibile dovrebbe essere tale da garantire la copertura di una quota degli oneri annui per definizione costituiti dalla spesa corrente per prestazioni e dall'ammontare della variazione della riserva matematica » e da una funzione di garanzia degli impegni futuri assunti dalla gestione.

Tale ultima funzione di garanzia assume particolare rilevanza in un sistema, come quello INADEL, a capitalizzazione collettiva realizzato con il così detto premio medio generale.

In tale sistema il gettito contributivo, almeno fino ad una certa epoca della gestione, è istituzionalmente superiore all'ammontare delle prestazioni liquidate nell'anno e l'eccedenza viene accumulata a copertura delle riserve matematiche, costituendo così un certo patrimonio che potrà essere successivamente utilizzato a copertura degli oneri previdenziali.

Ora se è fuor di dubbio che nei sistemi a capitalizzazione ha fondamentale importanza l'esigenza della conservazione del valore del

patrimonio nel tempo e che l'investimento immobiliare è quello che meglio risponde a tale esigenza è, tuttavia, altrettanto evidente che i beni immobili costituenti detto patrimonio dovranno possedere alcuni requisiti essenziali in mancanza dei quali non potranno svolgere appieno la loro funzione di garanzia a tutela delle future prestazioni previdenziali.

Ove, infatti, per la particolare natura dei beni immobili non fosse resa possibile o fosse resa particolarmente difficile ed onerosa la progressiva utilizzazione del patrimonio a copertura degli oneri previdenziali, dovrebbe concludersi che tali investimenti non rispondono ai fini istituzionali dell'ente e non sono quindi idonei a realizzare le particolari finalità previste dalla normativa istitutiva dell'ente previdenziale medesimo.

Non è certamente agevole stabilire quali siano i requisiti essenziali degli investimenti immobiliari per poter giudicare della loro validità in relazione alle particolari finalità perseguite dalla normativa previdenziale.

Sembra, tuttavia, alla Sezione che gli immobili costituenti la riserva di un ente previdenziale debbano essere per loro natura, destinazione e ubicazione, facilmente alienabili e tali da garantire una redditività equa, certa e durevole.

Tali essendo i requisiti richiesti, occorre ora valutare l'investimento immobiliare in esame in relazione ai criteri sopra enunciati.

Ebbene è evidente che beni immobili costituiti da caserme, presentino certamente attenuato il requisito della facile alienabilità.

È fuor di dubbio, infatti, che a causa della loro natura e destinazione tali immobili, per poter essere esitati sul mercato, dovranno subire lunghi e costosi lavori di ristrutturazione, inoltre, difficoltà per l'eventuale alienazione potranno anche derivare dalla loro ubicazione, decisa non in base ad esigenze di mercato ma in base alle necessità operative delle Forze dell'ordine.

Viceversa tali beni rispondono appieno al requisito di garantire una redditività equa, certa e durevole.

Come, infatti, rappresentato dal Commissario straordinario dell'Ente nel corso della udienza odierna, la redditività di tale investimento è nettamente superiore a quella degli immobili destinati a locazione per uso abitativo, inoltre, come osservato dal Ministero del tesoro, dal Ministero del bilancio e della programmazione economica nonché dallo stesso INADEL, il contratto di locazione che l'Istituto si prefigge di stipulare offre le più ampie garanzie sotto il profilo della redditività nel tempo e della certezza delle riscossioni.

Importanza ha inoltre l'affermazione del Ministero del tesoro — che però dovrà essere verificata nella realtà — che in termini di durata e di effettivo tasso ben potrà il canone da stabilirsi scontare gli oneri di un eventuale riconversione.

In effetti, ove si esamini la situazione gestionale del fondo INADEL (vedi relazione della Corte dei conti al Parlamento per gli esercizi 1986-1989), si potrà rilevare che il saldo tra le entrate contributive e le uscite per prestazioni e spese di amministrazione rimane positivo fino al 2002 e che, per effetto delle rendite patrimoniali, i conti economici presentano un avanzo fino al 2010, e solo da tale data la coper-

tura degli oneri annui è totalmente garantita dalla progressiva utilizzazione del patrimonio. Pertanto, la maggiore redditività di tali beni immobili è garantita per un lasso di tempo sufficientemente ampio da scontare gli oneri della riconversione, e ciò senza considerare che la tipologia immobiliare in esame rappresenta comunque una quota limitata del patrimonio immobiliare dell'Ente, valutato intorno ai 2.032 miliardi nell'esercizio 1989, così da rendere ancora più lontana nel tempo la previsione di un'eventuale alienazione degli immobili in questione.

In relazione a quanto sopra, la Sezione, tenuto conto degli elementi positivi che compensano, nella complessiva valutazione, gli elementi negativi delle acquisizioni immobiliari ora esaminate, ritiene di poter considerare le acquisizioni medesime sufficientemente idonee a garantire il conseguimento delle particolari finalità previste dalla normativa previdenziale INADEL.

Quanto alla motivazione della delibera commissariale n. 134 dell'8 marzo 1991 in base alla quale è stata richiesta la variazione delle normali percentuali previste per le diverse forme d'investimento questa, nelle premesse del provvedimento, è stata così formulata:

« ritenuto conveniente, per quanto riguarda la più generale politica amministrativa dell'Istituto, destinare maggiori risorse agli investimenti immobiliari, anche per la validità di questi a conservare, nel tempo, il valore del patrimonio agli effetti di continuità delle prestazioni ed inoltre allo scopo di recuperare investimenti immobiliari programmati in precedenti piani di impiego, ma non effettuati per motivi di forza maggiore;

ravvisata la necessità di acquisire idonee strutture da destinare ai bisogni delle Forze dell'ordine al fine di contribuire, come Ente pubblico, a soddisfare, ancorché le attuali disposizioni legislative non lo prevedevano, la primaria esigenza del più generale interesse pubblico ».

Per quanto riguarda il secondo periodo della motivazione è da rilevare che appare assolutamente ultroneo in quanto il terzo comma dell'articolo 65, della legge n. 153 del 1969, fa esclusivo riferimento: « a particolari esigenze di bilancio o alla forma di gestione adottata da ciascun ente », pertanto, è irrilevante, in relazione ai fini che la norma persegue, ogni valutazione del più generale interesse pubblico.

Invece il primo periodo della motivazione — in disparte ogni considerazione sulla circostanza che l'Ente è stato autorizzato a differire i termini per l'investimento delle somme relative al piano d'impiego 1990, e non impegnate entro l'esercizio di competenza, con nota n. 117636 del 22 marzo 1991 del Ministero del tesoro — può essere considerato idoneo, pur nella genericità della formulazione, a giustificare l'aumento delle quote d'investimento immobiliare, tenuto conto del fatto che, come prima ricordato, nei fondi a capitalizzazione particolare importanza riveste l'esigenza della conservazione del valore del patrimonio nel tempo e l'investimento immobiliare è quello che meglio risponde a tale scopo.

PER QUESTI MOTIVI

Dichiara non doversi far luogo a formulazione di rilievo nei confronti dell'INADEL in relazione alla deliberazione n. 134 dell'8 marzo 1991 del Commissario straordinario dell'Ente.

Ordina che copia della presente determinazione sia inviata al Presidente del Consiglio dei ministri, al Ministero del bilancio e della programmazione economica, al Ministero dell'interno, al Ministero del lavoro e della previdenza sociale, al Ministero del tesoro e all'INADEL.

L'ESTENSORE

F.to: Weiss di Valbranca

IL PRESIDENTE

F.to: Carbone

Depositata in Segreteria il 23 ottobre 1991.

p.c.c.

IL DIRIGENTE SUPERIORE

(Dr. Giovanni Sforza)

ISTITUTO NAZIONALE DI ASSISTENZA AI DIPENDENTI
DEGLI ENTI LOCALI
(INADEL)

**BILANCIO CONSUNTIVO
DELL'ESERCIZIO FINANZIARIO 1990**

ISTITUTO NAZIONALE ASSISTENZA
DIPENDENTI ENTI LOCALI

OGGETTO: Conto Consuntivo 1990.

DELIBERAZIONE N 618


L'anno milienovecentonovantuno, il giorno 30 del mese di LUGLIO

IL COMMISSARIO

- VISTO il Decreto di nomina di cui al D.M. 26.2.1988 del Ministero del Lavoro e della Previdenza Sociale;
 - VISTI gli atti relativi al conto consuntivo dell'esercizio finanziario 1990 presentati dalla Direzione Centrale Ragioneria e Pianificazione Finanziaria;
 - VISTA la deliberazione n.390 del 19.6.1991 relativa al riaccertamento dei residui provenienti dal 1989 e precedenti allegata al conto consuntivo;
 - VISTA la deliberazione n.391 del 19.6.1991 concernente la determinazione, per l'esercizio 1990 delle quote annuali di ammortamento ed accantonamento;
 - VISTA l'attestazione del Dirigente responsabile della Direzione Centrale competente in ordine alla corrispondenza delle risultanze del conto consuntivo con le scritture contabili;
 - VISTA la relazione del Collegio Sindacale;
 - SENTITO il parere del Comitato costituito ai sensi dell'art.2 del D.M. 10.6.1981 del Ministero del Lavoro e della Previdenza Sociale in esecuzione dell'art.29 della Legge 23.3.1981 n.155;
- SU PROPOSTA del Direttore Generale

DELIBERA

- approvare il conto consuntivo dell'esercizio 1990 che forma parte integrante e sostanziale della presente deliberazione unitamente agli allegati prospetti riepilogativi riguardanti la situazione amministrativa; la situazione finanziaria di competenza; la gestione dei residui; lo stato dei capitali ed il conto economico.

IL COMMISSARIO
(Cn. Ing. Nevo QUERCI)

XII LEGISLATURA — DISEGNI DI LEGGE E RELAZIONI — DOCUMENTI

SITUAZIONE AMMINISTRATIVA

Fondo di cassa all'inizio dell'esercizio		1.593.900.267.949
Riscossioni per (residui e competenza)	4.161.760.372.837	
Pagamenti (per residui e competenza)	<u>3.751.423.550.908</u>	+ <u>410.336.821.929</u>
Fondo cassa alla fine dell'esercizio		2.004.237.089.878
Residui attivi (per residui e competenza)	580.718.073.928	
Residui passivi (per residui e competenza)	<u>1.763.850.975.299</u>	- <u>1.183.132.901.371</u>
Avanzo di amministrazione alla fine dell'esercizio		821.104.188.507
		=====

Situazione finanziaria della competenza

	<u>ENTRATE</u>	<u>SPESE</u>
Parte corrente	2.318.730.653.009	1.501.535.125.869
In conto capitale	94.658.783.934	1.123.682.763.167
Partite di giro	<u>1.655.669.114.404</u>	<u>1.655.669.114.404</u>
	4.069.058.551.347	4.280.887.003.440
Disavanzo finanziario 1990	<u>211.828.452.093</u>	_____
	<u>4.280.887.003.440</u>	<u>4.280.887.003.440</u>
	=====	=====

XII LEGISLATURA — DISEGNI DI LEGGE E RELAZIONI — DOCUMENTI

GESTIONE DEI RESIDUI

<u>Residui attivi</u> all'inizio dell'esercizio		683.643.746.650
- aumenti	65.828.548	
- diminuzione	<u>10.289.679.780</u>	- <u>10.223.851.232</u>
		673.419.895.418
Riscossioni		<u>474.720.477.028</u>
Residui attivi alla fine dell'esercizio		198.699.418.390 =====
<u>Residui passivi</u> all'inizio dell'esercizio		1.243.159.424.381
- aumenti	-----	
- diminuzioni	<u>8.771.901.614</u>	- <u>8.771.901.614</u>
		1.234.387.522.767
Pagamenti		<u>762.369.418.972</u>
Residui passivi alla fine dell'esercizio		472.018.103.795 =====

STATO DEICAPITALI

<u>ATTIVO</u>	<u>inizio esercizio</u>	<u>fine esercizio</u>	
Immobili	3.157.685.803.051	3.810.376.494.848	
Mobili	6.560.800.471	7.195.775.284	
Titoli	807.912.490.300	1.172.338.690.300	
Anticipazioni	<u>56.580.028.158</u>	<u>53.822.438.640</u>	
	4.028.739.121.980	5.043.733.399.072	
Attivo della situazione amministrativa	<u>2.277.544.014.599</u> 6.306.283.136.579 =====	<u>2.584.955.163.806</u> 7.628.688.562.878 =====	7.628.688.562.878
<u>PASSIVO</u>			
<u>Mutui</u>			
F.do am.m.to	<u>137.937.521.951</u> 137.937.521.951	<u>232.652.246.817</u> 232.652.246.817	
Passivo della situazione amministrativa	<u>1.243.159.424.381</u> 1.381.096.946.332 =====	<u>1.763.850.975.299</u> 1.996.503.222.116 =====	<u>1.996.503.222.116</u>
Riserva tecnica alla fine dell'esercizio 1990			5.632.185.340.762 =====

XII LEGISLATURA — DISEGNI DI LEGGE E RELAZIONI — DOCUMENTI

Considerato che all'inizio dell'esercizio la riserva ammontava a L. 4.925.186.190.247= ne consegue che l'aumento della stessa, per effetto della gestione, è stato di L. 706.999.150.515=, risultato che coincide con la differenza attiva del conto economico di cui al prospetto che segue:

CONTO ECONOMICOComponenti positivi

- Sopravvenienze attive sullo stato dei capitali	L.	1.014.994.277.092	
- Aumento residui attivi	L.	65.828.548	
- Diminuzione residui passivi	L.	<u>8.771.901.614</u>	1.023.832.007.254

Componenti negativi

- Sopravvenienze passive sullo stato dei capitali	"	94.714.724.866	
- Aumento residui passivi		-----	
- Diminuzione residui attivi	"	10.289.679.780	
- Disavanzo finanziario di competenza	"	<u>211.828.452.093</u>	<u>316.832.856.739</u>
			706.999.150.515
			=====

IL DIRETTORE CENTRALE
(Dr. Antonio Celentano)

RELAZIONE DEL COMMISSARIO

RELAZIONE AL CONTO CONSUNTIVO DELL'ESERCIZIO FINANZIARIO 1990

Il 1990 ha rappresentato una fase di transizione, e sotto certi aspetti addirittura di attesa nella vita dell'Istituto.

Innanzitutto, sotto il profilo dell'organizzazione, sono state poste le premesse per la revisione delle strutture operative e dell'assetto della Dirigenza, per la ridefinizione dei ruoli e dei profili professionali dei lavoratori ai vari livelli, per la modernizzazione e l'ulteriore snellimento delle procedure, specie di quelle afferenti alle prestazioni istituzionali.

In secondo luogo è proseguita l'attività preordinata alla razionalizzazione della riscossione delle entrate contributive, nonché all'approfondimento delle questioni concernenti la gestione di bilancio, al fine di consentire più sicure e ragionate previsioni programmatiche.

In terzo luogo, infine, segnando il passo l'ampliamento della riserva tecnica in conseguenza di dilazioni originate da indirizzi delle competenti Autorità di Governo, è stata sviluppata una intensa azione di sensibilizzazione esterna, a partire dalla Commissione Bicamerale di vigilanza, al fine di ricercare un sostegno adeguato per la necessaria ed ormai urgente opera di riforma dell'Istituto, dei suoi modelli operativi, della sua capacità di intervento finanziario a tutela degli iscritti, e per l'arricchimento - nel loro interesse - delle potenzialità dell'Istituto.

Esposte in estrema sintesi alcune considerazioni di carattere generale non può non farsi riferimento alla proposta con la quale il Direttore Generale ha rappresentato in dettaglio l'attività gestionale dell'esercizio finanziario relativo all'anno 1990.

Il risultato dell'attività dell'Istituto ha portato alla evidenziazione di un avanzo di amministrazione di f.821.104.188.507=.

Alla fine dell'esercizio finanziario 1990, infatti, il conto consuntivo presentava, nei suoi componenti essenziali, i risultati seguenti:

1) SITUAZIONE FINANZIARIA

	<u>ENTRATE</u>	<u>USCITE</u>
Parte Corrente	2.318.730.653.009	1.501.535.125.869
In conto capitale	94.650.783.934	1.127.602.763.167
Partite di giro	1.655.669.114.404	1.655.669.114.404
	-----	-----
	4.069.050.551.347	4.280.817.003.440
Disavanzo finanziario	211.828.452.093

	4.280.887.003.440	
	

2) SITUAZIONE AMMINISTRATIVA

Avanzo di cassa all'inizio dell'esercizio		1.593.900.267.949
Riscossione (in conto resi dual e competenze)	4.161.760.372.037	
Pagamenti (in conto resi- dual e competenze)	3.751.423.550.908	
	-----	410.736.821.929
da riportare		+ 2.004.237.009.878

XII LEGISLATURA — DISEGNI DI LEGGE E RELAZIONI — DOCUMENTI

	ENTRATE	USCITE
Avanzo di cassa alla fine dell'esercizio		2.004.237.089.678
Residui attivi (degli esercizi precedenti e dell'esercizio)	580.714.073.978	
Residui passivi (degli esercizi precedenti e dell'esercizio)	1.763.850.975.299	
		- 1.187.132.901.371
Avanzo di amministrazione alla fine dell'esercizio		621.104.188.507 *****
3) <u>SITUAZIONE ECONOMICA</u>		
Entrate correnti	2.318.730.653.009	
Spese correnti	1.501.535.125.869	817.195.527.140
Sopravvenienze ed insussistenze:		
- attive	10.195.252.650	
- passive	120.391.629.275	
		- 110.196.376.625
Avanzo economico 1990		• 706.999.150.515 *****
4) <u>SITUAZIONE PATRIMONIALE</u>		
- attivo	7.628.608.562.078	
- passivo	1.996.503.222.115	
Riserva tecnica	5.632.105.340.762 *****	

XII LEGISLATURA - DISEGNI DI LEGGE E RELAZIONI - DOCUMENTI

G E S T I O N E R E S I D U I

Residui attivi	Residui passivi	differenze
+ 683.643.746.650	-1.243.159.424.381	- 559.515.677.731
+ 65.828.548		+ 65.828.548
+ 683.709.575.198	-1.243.159.424.381	- 559.449.849.183
- 10.289.679.780		- 10.289.679.780
	+ 8.771.901.614	+ 8.771.901.614
+ 673.419.895.418	-1.234.387.522.767	- 560.967.627.349
- 474.720.477.028		- 474.720.477.028
	+ 762.369.418.972	+ 762.369.418.972
+ 198.699.418.390	- 472.018.103.795	- 273.318.685.405
+ 382.018.655.538	-1.291.632.871.504	- 909.814.215.966
+ 560.716.073.928	-1.763.850.975.299	-1.183.132.901.371

Consistenza all'1.1.90
 Variazioni attive:
 in più nei residui attivi
 in più nei residui passivi

in meno nei residui attivi
 in meno nei residui passivi

Avanzo di gestione residui
 esercizio precedente

Riscossioni
 Pagamenti

Avanzo gestione esercizio
 precedente

Residui esercizio 1990

Consistenza dei residui al
 31.12.1990

SITUAZIONE FINANZIARIA E AMMINISTRATIVA

La previsione della gestione finanziaria per l'esercizio 1990 prevedeva un disavanzo finanziario di f/mil. 731.655 (entrate f/mil. 5.038.181 - uscita f/mil. 5.769.836). Tale disavanzo alla fine dell'esercizio veniva accertato invece in f/mil. 211.828,4.

A determinare tale minore disavanzo rispetto alle previsioni - con esclusione delle partite di giro che, trovando perfetta concordanza in entrata e in uscita, non influiscono sul risultato -. (f/mil. 519.826,6) hanno contribuito i maggiori accertamenti verificatisi nel corso dell'anno (f/mil. 132.208,4) ed i minori impegni assunti per f/mil. 387.618,2.

Le variazioni più significative si sono avute:

- nella mancata concessione degli altri benefici non istituzionali previsti a favore delle categorie iscritte (piccoli prestiti e mutui) per f/mil. 100.000;
- nella non realizzazione dei programmi previsti per lavori ad incremento patrimoniale e per l'acquisto di beni durevoli ed acquisizioni tecniche per f/mil. 27.707,6;
- nelle economie realizzate nelle categorie 9° e 10° per effetto di una più realistica individuazione, rispetto alle previsioni, delle poste correttive e delle spese non classificabili in altre voci (f/mil. 61.625,8);
- nelle minori erogazioni di prestazioni istituzionali (cat. 5°) per f/mil. 147.287;
- nelle minori spese impegnate per l'acquisto di beni di consumo e di servizi (cat. 4°) per f/mil. 29.299,8;
-
- nelle maggiori entrate realizzate sia nelle entrate correnti per f/mil. 127.812,7 che nelle entrate in conto capitale per f/mil. 4.395,8.

Passando ora ad esaminare la situazione amministrativa si può rilevare che l'avanzo di amministrazione previsto all'inizio dell'esercizio in f/mil. 1.034.384,6 è stato poi accertato, per effetto della gestione 90, in f/mil. 821.104, 2.

Ciò detto l'analisi dell'andamento della attività svolta viene rappresentato nel modo seguente:

PARTE I - ENTRATEACCERTAMENTIGESTIONE RESIDUI

A seguito del riaccertamento dei residui attivi, provenienti dall'esercizio precedente, si sono rilevate le seguenti variazioni, rispetto alla consistenza degli stessi al 1° gennaio, così ripartite nei tre titoli di bilancio:

- Entrate correnti	- f. 10.055.693.771=
- Entrate in conto capitale	- f. 166.688.911=
- Entrate per partite di giro	- f. 1.468.550=
	<hr/>
	- f. 10.223.851.232=

Le variazioni di maggior rilievo si sono riscontrate nelle voci di entrata di parte corrente ed in particolare per i "Contributi degli Enti e degli Iscritti" dovuti per gli anni 1988 e precedenti per i quali, attesa la procedura all'epoca vigente che prevedeva la emissione dei ruoli di riscossione formati in via presuntiva fermo restando la sistemazione definitiva dopo l'acquisizione delle denunce annuali degli Enti, si è riscontrato un minor debito degli Enti.

GESTIONE COMPETENZA

Rispetto alle previsioni gli accertamenti di competenza hanno evidenziato differenze, a fronte delle singole categorie, così come si rilevano nel prospetto che segue:

XII LEGISLATURA - DISEGNI DI LEGGE E RELAZIONI - DOCUMENTI

RAFFRONTO PREVISIONI ED ACCERTAMENTI 1990

(escluse le partite di giro che non influiscono nella gestione finanziaria)

	Previsioni	Accertamenti	Differenze	Percentuali di realizzazione
<u>Entrate correnti</u>				
Entrate contributive	1.990.050.000.000	2.117.433.984.754	+ 127.383.984.754	+ 6,401
Trasferimenti dello Stato	--	--	--	
Reddito e proventi patri-				
moniali	199.320.000.000	196.916.568.231	- 2.406.431.769	- 1,207
Altre entrate	1.545.000.000	4.380.100.024	+ 2.835.100.024	+183,495
	2.190.918.000.000	2.318.730.653.009	+ 127.812.653.009	+ 5,834
<u>Entrate in conto capitale</u>				
Alienazioni di beni e rea-				
lizzo di valori mobiliari	75.273.000.000	75.283.520.000	+ 10.520.000	+ 0,015
Riscossione di crediti	14.990.000.000	19.296.060.418	+ 4.306.060.418	+ 28 726
Trasferimenti da altri Enti				
del settore Pubblico	--	79.203.516	+ 79.203.516	+100,000
	90.263.000.000	94.658.783.934	+ 4.395.783.934	+ 4,870

XII LEGISLATURA - DISEGNI DI LEGGE E RELAZIONI - DOCUMENTI

In analisi, per quanto riguarda le Entrate Contributive, si ritiene utile rappresentare l'andamento della gestione con riferimenti in percentuale raffrontati con i risultati della analoga gestione dell'anno precedente:

TOTALE ENTRATE L. 2.413.389.436.973=

		percentuale su entrate	differenze 1989
- Contributi degli Enti e degli iscritti	L. 1.995.463.779.892=	82,683	+ 20,396
- Contributi riscatto	L. 32.787.679.670=	1,358	- 1,493
- Indennità anzianità L.303 - 698 - 764 - DPR 761 e L.482	L. 28.713.442.310=	1,190	+ 166,404
- Penalità ed inte- ressi di mora	L. 60.236.034.320=	2,496	+ 80,970
- Puniz. disciplinari	L. 233.048.362=	0,010	- 28,528
Entrate contributive	L. 2.117.433.984.754= =====	87,737 =====	+ 22,329 =====

Tra le "Entrate contributive" il maggiore accertamento di f.127.383.984.754 rispetto alle previsioni riguarda principalmente i contributi ordinari di competenza per f.75.463.779.892 e può essere ricondotto, con sufficiente attendibilità, al fatto che le previsioni stesse sono state effettuate al termine dell'anno 1989 e cioè quando ancora non si avevano utili riscontri in relazione alle nuove modalità di versamento dei contributi, modalità previste dall'art. 22 della Legge 440/87.

L'incremento del 22,329% rispetto al 1989 (L/mil.1.730.930) può giustificarsi con la lievitazione riscontrata negli stipendi a seguito dei contratti delle categorie iscritte che hanno innalzato la base del calcolo dei contributi dovuti all'INADEL.

Notazione a parte, nella categoria delle Entrate contributive, meritano i capitoli relativi alle penalità ed interessi dimora ed alle indegnità di anzianità dipendenti ex Enti cessati di cui alle Leggi 303/74 - 698/75 - 764/75 - DPR 761/79 e Legge 482/88.

Per quanto attiene al primo si è rilevata una variazione in aumento di f. 45.236.034.320 rispetto alle previsioni originarie che trova giustificazione sia con l'aumento delle aliquote degli interessi di differimento sia con i primi effetti dell'applicazione della Legge 440/87.

A conferma di quanto asserito si è riscontrata infatti una maggiore entrata pari all'80,970% rispetto all'anno precedente (f/mil. 29.118).

Con riferimento infine alle indennità di anzianità dipendenti ex Enti cessati, mentre rispetto alle previsioni si è notata una leggera flessione (-f. 1.286.557.690), nei confronti dell'esercizio precedente che presentava un accertamento pari a f/mil. 10.778,3 si è avuta invece una variazione in aumento pari al 166,404% dovuta per la massima parte alla Legge 482/88 i cui effetti si sono avuti solo a partire dal corrente anno.

Nella categoria dei "Redditi e proventi patrimoniali" si sono realizzate variazioni in aumento ed in diminuzione rispetto alle previsioni per f. 2.406.431.769 pari in percentuale ad un -1,270 che può essere ricondotto, per quanto attiene alla variazione in meno di f. 26.168.227.611, ad una non completa acquisizione degli immobili a seguito degli investimenti riferiti all'anno 1989 e ciò lo testimonia l'importo dei residui che appare al capitolo 76 "Acquisto stabili", mentre per la variazione in aumento di f. 23.761.795.842, ad un maggior introito di interessi sui conti correnti .

Infatti, attesa la provenienza dei residui le cui somme sono già considerate come spese e quindi non incluse nelle previsioni delle giacenze, anche il non utilizzo delle somme corrispondenti ha determinato una maggiore realizzazione di interessi attivi sul conto corrente presso il Tesoriere.

La motivazione che precede è valida anche per spiegare la variazione in aumento rispetto all'anno precedente (f/mil. 20.578,2 del 1989 contro f/mil. 22.947,8 del 1990) riscontrata nel capitolo degli interessi sui conti correnti, depositi, ecc.

Anche per quanto attiene ai "Fitti reali" si è avuto un notevole incremento degli importi accertati rispetto allo scorso esercizio (f/mil. + 24.300,5). L'accertamento riferito al corrente anno in f/mil. 72.181,8 risente del maggior numero di immobili posti a reddito nel 1990.

Le altre maggiori entrate rispetto alle previsioni (f/mil. 2.835.100.024) sono conseguenti in minima parte all'azione di recupero di prestazioni istituzionali erogate e non dovute e per la restante parte al recupero di somme addebitate in applicazione di clausole contrattuali non rispettate dalle Società che hanno venduto immobili all'Istituto.

Nell'ambito degli accertamenti fin qui esposti, alla fine dell'esercizio 1990 sono rimasti da riscuotere i seguenti importo distinti per provenienza e quindi per categorie:

Provenienza

Dalla gestione dei residui	£. 198.699.418.390=
Dalla gestione di competenza	<u>£. 382.018.655.538=</u>
	£. 580.718.073.928=

Categorie

- Contributi degli Enti e degli Iscritti	£. 484.387.257.992=
- Contributi di riscatto	£. 7.441.234.986=
- Redditi e proventi patrimoniali	£. 86.757.468.769=
- Recuperi e rimborsi diversi	£. 513.136.126=
- Entrate non classificabili in altre voci	<u>£. 2.960=</u>
	£. 559.099.100.833=
- Per entrate in conto capitale	£. 15.812.018.238=
- Per entrate per partite di giro	<u>£. 5.806.954.857=</u>
	£. 580.718.073.928=

XII LEGISLATURA - DISEGNI DI LEGGE E RELAZIONI - DOCUMENTI

Per quanto riguarda l'analisi dei dati delle singole categorie si può evidenziare che i crediti per "Contributi degli Enti e degli Iscritti" provengono da:

- Somme relative ai contributi del 1988 e precedenti rimaste da riscuotere a fronte dei ruoli di riscossione emessi negli anni precedenti e nel 1990	£. 219.596.974.035=
- Somme relative ai contributi di competenza rimaste da riscuotere al termine dell'esercizio	<u>£. 244.790.283.957=</u>
	£. 464.387.257.992=

I crediti a fronte dei contributi progressivi (1988 e precedenti) derivano da:

- Contributi da riscuotere all'1.1.1990	£. 382.102.063.099=
- Somme iscritte a ruolo nel 1990	<u>£. 170.432.043.115=</u>
	£. 552.534.106.214=
- Variazioni per riaccertamenti del 1990	- <u>£. 4.492.679.979=</u>
- Importo definitivo dei contributi da riscuotere	£. 548.041.426.235=
- Riscossi nel 1990	- <u>£. 328.444.452.200=</u>
- Rimasti da riscuotere al 31.12.1990	£. 219.596.974.035=

Al riguardo si rileva che l'andamento percentuale delle riscossioni dei suddetti crediti presenta un rallentamento rispetto a quello riscontrato negli anni precedenti - il 59,93% contro il 71,19% -.

Diminuzione che si giustifica con la possibilità della rateizzazione, con esenzione da interessi moratori, dei contributi in parola, offerta agli Enti locali con la legge 29.10.87 n.440 art.22.

Gli importi rimasti da riscuotere a fronte dei contributi di competenza del 1990 si riferiscono esclusivamente ai contributi dovuti dai datori di lavoro sugli emolumenti pagati nel mese di dicembre che i tesoriери versano all'Istituto nel mese di gennaio 1991.

Per i crediti derivanti da "Contributi di riscatto" si riscontra invece una diminuzione della percentuale della morosità (dal 30,39% al 28,26%).

Relativamente ai "Redditi e proventi patrimoniali" i crediti per f.86.757.468.769 attengono principalmente:

- Canoni di affitto per f. 21.399.096.154 che al 31.12.1990 risultano da riscuotere. Di tale importo f. 2.672.624.256 provengono dagli esercizi precedenti mentre per f. 18.726.471.898 sono relativi alla competenza. A questo proposito si chiarisce che, a parte gli inquilini abitualmente morosi, nei confronti dei quali l'Amministrazione provvede ad agire per le vie legali, la gran parte dei crediti in questione attiene alla gestione di alcuni immobili di proprietà dell'Istituto effettuata dai Procuratori i quali, per convenzione, versano gli stessi nei primi mesi dell'esercizio seguente.

Infatti relativamente ai crediti riferiti agli anni precedenti che al 1.1.90 ammontavano a f/mil. 14.780,4 nei primi mesi del corrente anno sono stati riscossi f/mil. 11.990 proprio per effetto della convenzione più sopra citata.

Analogo fenomeno si è già verificato per i crediti della competenza 1990 (f/mil. 18.726,5) che, nei primi mesi dell'esercizio successivo risultano già riscossi per f/mil. 9.651,3.

- Interessi per f/mil. 58.347,6 sui CCT 9,80% di proprietà dell'Istituto con scadenza 1/1/92 e che pertanto vengono accreditati nell'esercizio successivo;
- Plus-valore di f/mil. 6.875 relativo all'alienazione a favore del Comando Generale della Guardia di Finanza del complesso immobiliare "IV Novembre" di Ostia Lido, il cui contratto risulta tutt'ora in corso di perfezionamento.

I crediti riferentisi a "Recuperi e rimborsi diversi" riguardano gli importi dovuti dagli ex dipendenti a seguito della revisione delle liquidazioni operate negli anni precedenti interessanti i benefici a favore degli ex combattenti (L.336/70) e l'assegno personale (delibera 865/78). Detti recuperi si protraggono nel tempo in quanto vengono effettuati in occasione di eventuali liquidazioni di arretrati spettanti agli interessati e compatibilmente all'esito dei ricorsi a suo tempo avanzati dagli stessi.

Gli importi rimasti da riscuotere a fronte delle "Entrate in conto capitale" si riferiscono principalmente a quanto ancora dovuto dagli Enti Locali a titolo di rimborso dei maggiori oneri liquidati dall'Istituto a favore degli iscritti ai sensi delle leggi 303/74 e 336/70 relative agli Enti disciolti ed ai benefici a favore degli ex combattenti.

L'esazione dei suddetti crediti risente, come per i contributi ordinari, del fenomeno della morosità degli Enti per cui risulta sempre elevata l'entità degli stessi.

PARTE II - USCITEIMPEGNIGESTIONE RESIDUI

Con la delibera n.390 del 19.6.1991, relativa al riaccertamento dei residui passivi provenienti dagli esercizi precedenti, sono state eliminate le somme non più dovute per un importo di lire 8.771.901.614=.

Complessivamente la gestione dei residui presentava all'inizio dell'esercizio un saldo di -£/mil. 559.515,7 che alla fine dello stesso si è modificata in £/mil.-1.183.132,9 con un aumento di £/mil.623.617,2.

La differenza si può ricondurre:

- ad un decremento dei residui attivi nella gestione residui (£/mil. 342.668.,5 nel 1989 e £/mil.382.018,7 nel 1990);
- ad un incremento dei residui passivi sia nella gestione residui (£/mil.396.390,9 nel 1989 e £/mil.472.018 nel 1990 sia in quella di competenza (£/mil.846.768,5 del 1989 contro £/mil. 1.291.832,8 del 1990).

Tenuto conto che nel corso dell'anno sono stati pagati £/mil. 762.369,4 di residui passivi provenienti dagli esercizi precedenti, la consistenza degli stessi si è modificata in £/mil. 472.018,1 che aggiunto all'importo dei residui provenienti dalla gestione competenza, determinano alla fine dell'esercizio, una consistenza totale di residui passivi di £/mil.1.763.851.

La variazione in meno di maggior rilievo (£/mil.6.885,2) si è riscontrata alla voce di bilancio "Acquisto stabili" a seguito della mancata concretizzazione di impegni precedentemente assunti.

GESTIONE COMPETENZA

La conduzione della gestione 1990 ha registrato, come era doveroso, il contenimento degli impegni di spesa nell'ambito degli stanziamenti di bilancio approvati, così come si evidenzia nel prospetto che segue, in ossequio all'art.17 del D.P.R. 696/79.

L'assunzione dei minori impegni è, in parte, derivata dall'azione della Direzione Generale volta al rispetto delle direttive emanate dalla Presidenza del Consiglio in tema di contenimento della spesa pubblica in uno con le ripetute disposizioni impartite dalla stessa Direzione Generale al fine di ottenere la migliore rispondenza tra l'attività amministrativa svolta dagli uffici e la loro concreta capacità di risposta.

Non va sottaciuto, peraltro, che malgrado la Direzione Generale sia intervenuta più volte per sottolineare la necessità che in sede previsionale gli uffici rappresentino le loro esigenze in termini finanziari con esauritive motivazioni, gli impegni realizzati sono stati complessivamente inferiori del 12,866% rispetto alle previsioni.

Per alcune specifiche voci di bilancio lo scostamento tra le previsioni di spesa e gli impegni si rivela degno di notazione come, ad esempio, la minore spesa di 141 miliardi circa, pari al 10% relativa all'indennità premio di servizio che, nella sostanza, corrisponde al totale delle liquidazioni a tale titolo in un mese da tutte le Sedi provinciali.

Così come è opportuno evidenziare, ancora, la minore spesa di 5 miliardi circa pari al 50% di quella stanziata per borse di studio, dovuta al fatto che lo stanziamento riferito all'anno 1990 ha risentito del considerevole aumento sia del numero che dell'importo delle borse di studio mentre nello stesso anno 1990 l'accertamento del diritto e quindi il conseguente pagamento del beneficio era riferito ai concorsi relativi ad anni precedenti.

I due esempi riaffermano, ancora una volta, la esigenza di perfezionare la fase previsionale ed opportunamente si collocano la già ricordata attenzione e le disposizioni impartite in proposito dalla Direzione Generale.

Per una completa lettura degli scostamenti testé richiamati si sono posti a raffronto nel prospetto che segue le previsioni e gli impegni dell'esercizio di cui si discorre.

XII LEGISLATURA - DISEGNI DI LEGGE E RELAZIONI - DOCUMENTI

RAFFRONTO TRA PREVISIONI ED IMPEGNI

(escluse le partite di giro che non influiscono sulla gestione finanziaria)

	PREVISIONI:	IMPEGNI	DIFERENZE	Percentuali di realizzazione
SPESE CORRENTI				
Spese Generali:				
Per gli organi dell'Ente	295.000.000	252.003.577	- 42.996.423	- 14,576
Per il personale in attività				
di servizio ed in quiescenza	81.887.000.000	72.966.790.209	- 8.920.209.791	- 10,893
- acquisto di beni e servizi	53.145.000.000	23.845.229.892	- 29.299.770.108	- 55,132
Per trasferimenti passivi	19.408.000.000	14.169.981.644	- 5.238.018.356	- 26,989
Per oneri finanziari, tributari,				
per liti e fondo di riserva	64.990.000.000	24.623.487.289	- 40.366.512.711	- 62,113
Per poste correttive	71.000.000.000	48.364.698.789	- 22.635.301.211	- 31,880
	290.725.000.000	184.222.191.400	-106.502.808.600	- 36,634
SPESE PER PRESTAZIONI ISTITUZIONALI				
Per inden.premio servizio	1450.000.000.000	1309.110.601.669	-140.889.398.331	- 9,716
Per assegni vitalizi	1.088.000.000	1.036.739.501	- 51.260.499	- 4,687
Per convitti e scuole a				
gestione diretta	3.113.000.000	2.078.659.899	- 1.034.340.101	- 33,216
Per convitti convenzionati	295.000.000	16.100.000	- 278.900.000	- 94,576
Per borse di studio	10.000.000.000	5.070.533.400	- 4.929.466.600	- 49,290
Per sussidi straordinari	104.000.000	300.000	- 103.700.000	- 100,000
	1464.600.000.000	1317.312.934.469	-147.287.065.531	- 10,056
TOTALE SPESE CORRENTI	1755.325.000.000	1501.535.125.869	-253.789.874.131	- 14,458
SPESE IN CONTO CAPITALE				
Per acquis di beni durevoli	679.000.000.000	659.575.907.800	- 19.424.092.200	- 2,861
Per acquis di immobilizz	8.981.000.000	697.377.242	- 8.283.622.758	- 92,239
Per partecipazione ed				
acquisto valori mobiliari	439.700.000.000	439.700.000.000		
Per concessioni anticipaz	122.700.000.000	17.018.637.175	-105.681.362.825	- 86,130
Per indennità di anzianità	7.130.000.000	6.690.840.950	- 439.159.050	- 6,157
	1257.511.000.000	1123.682.763.167	-133.828.236.833	- 10,642
TOTALE SPESE IN C/CAPITALE	3012.836.000.000	2625.217.889.036	-387.618.110.964	- 12,866
TOTALE GENERALE				

Proseguendo nell'analisi delle Uscite non può non farsi riferimento alle spese per il personale

Riguardo la consistenza numerica i dipendenti dell'Istituto al 31.12.1990 era di n. 1358 unità di cui n. 14 non di ruolo, suddivisa nel modo seguente:

- Direttore Generale		N	1
- Dirigenti Superiori - Dirigenti	N	38	
- Ruolo amministrativo e tecnico	N	1300	
- Ruolo Professionale	N	9	
- Personale non di ruolo	N	5	
	N	<u>1352</u>	
- Portieri a contratto	N	79	
- Insegnanti Istituto Magistrale	N	14	

Rispetto alla dotazione organica di n.1800 unità, quindi, la carenza di personale assomma a n.448 unità.

La consistenza al 31.12.90, confrontata con quella dello scorso anno, registra una diminuzione di sole n.12 unità che si giustifica, con le cessazioni dal servizio per dimissioni volontarie e per raggiunti limiti di età, compensate in parte dagli ingressi intervenuti a seguito dell'attivazione del processo di mobilità degli Enti.

Al personale di ruolo e non di ruolo va aggiunto quello assunto in base al contratto di categoria dei Portieri, pari a n.79 unità, utilizzati su tutto il territorio nazionale per le esigenze connesse alla gestione del patrimonio immobiliare.

Per quel che concerne l'aspetto economico, rispetto all'anno precedente gli oneri per il personale hanno registrato maggiori impegni per f. 17.630.522.327= dovuti all'applicazione del V° Contratto Nazionale del Parastato e alla approvazione della legge relativa al riordino della dirigenza pubblica.

Tali oneri sono evidenziati nel prospetto che segue per singole categorie e confrontati con l'esercizio precedente anche in termini di percentuali di incidenza rispetto al totale delle entrate e delle uscite correnti.

ONERI PER IL PERSONALE

	1990	1989
- Personale in attività di servizio	£. 72.786.790.209=	£. 58.881.939.401=
- Personale in quiescenza	£. 180.000.000=	£. 1.024.195=
- Indennità di anzianità	£. 6.690.840.950=	£. 3.144.145.236=
	<u>£. 79.657.631.159=</u>	<u>£. 62.027.108.832=</u>
	=====	=====

Tale onere incide per il 5,305% sul totale delle Uscite correnti e per il 3,762% sul totale delle Entrate Correnti.

Rispetto al 1989 si è registrato un incremento dell'onere pari al 28,424%.

Relativamente agli impegni per "benefici ex art.59 D.P.R. 509/79" di cui al capitolo 55 va detto che essi risultano ampiamente coperti dal fondo dell'1% delle spese previste per il personale così come è disposto dall'allegato 6 all'art.59 del succitato Decreto.

Nello stesso Fondo sono ricompresi sia il "costo reale" dei prestiti concessi al personale ai sensi del disposto in parola, che l'importo accantonato al Fondo a garanzia prestiti, così come è dimostrato qui di seguito:

Onere disponibile per la concessione dei benefici dicui all'art.59 D.P.R. 509/79

1% dell'ammontare delle previsioni delle spese
per il personale iscritte nel bilancio 1990

£. 815.520.000=

"Costo reale" inerente ai prestiti erogati nel 1990 e anni precedenti che
va ricompreso nel suddetto onere

Tasso di remunerazione dei depositi bancari corrisposti dall'Istituto di Credito incaricato del servizio dei pagamenti nel 1989:

Media ponderata	12,354
Ritenuta fiscale	
1989 pari al 30%	- <u>3,706</u>
	8,648
meno interesse	
legale sui prestiti	- <u>5,000</u>
Costo reale	
prestiti	3,648

Residuo credito all'1.1.90
(come da tabulato C.E. del 2.3.90)

$$\frac{6.927.680.108 \times 3,648 \times 1}{100} = 252.721.770$$

Prestiti erogati in aprile 90
(3° contingente 89)

$$\frac{601.275.000 \times 3,648 \times 8}{1200} = 14.623.008$$

Prestiti erogati in luglio 90
(1° contingente 90)

$$\frac{805.949.000 \times 3,648 \times 5}{1200} = 12.250.425$$

Prestiti erogati in novembre 90
(2° contingente 90)

$$\frac{592.117.000 \times 3,648 \times 1}{1200} = 1.800.035$$

Totale costo reale 281.395.238

XII LEGISLATURA — DISEGNI DI LEGGE E RELAZIONI — DOCUMENTI

Quota da accantonare al Fondo a garanzia dei prestiti come da delibera n.969 del 10.7.1990 f. 50.000.000=.

Totale impegni al capitolo 55 f. 446.250.000=.

Da quanto sopra si evidenzia che la somma dei suddetti costi (costo reale prestiti f.281.395.238= più la quota per il fondo a garanzia f.50.000.000= più i benefici di cui al capitolo 55 f. 446.250.000= pari a f.777.645.238) risulta inferiore all'ammontare della disponibilità per il 1990 in cui contenere gli oneri dei benefici ex art.59 del D.P.R. 509/79.

Per le spese di parte corrente, riepilogate per "categorie" e fra queste quella delle "prestazioni istituzionali" per singoli capitoli, vengono rilevate ed evidenziate, nella tabella che segue, le incidenze percentuali sull'ammontare delle entrate e su quelle delle uscite di parte corrente.

Prima però, a titolo esemplificativo, si riportano, per alcune tipologie di Sedi, i dati relativi all'impegno gestionale relativamente al beneficio istituzionale delle indennità premio di servizio.

Per tale beneficio è stato impegnato nell'anno 1990 l'importo di f.1309.110.601.669= di cui f.1264.895.111.413= pagate dalle Sedi Provinciali per un totale di n.102.800 pratiche circa comprensive di n.9.000 riferite al contenzioso. L'importo medio delle indennità premio pagate è stato pari a f.12.734.539= e quello della trattenuta per IRPeF del 3,780%.

	I.P.S	TRATTENUTE	N.PRATICHE	PERCENTUALI
TORINO	52.093,329=	1.616,657=	4,303=	4,118=
NAPOLI	89.048,456=	3,942,023=	5,194=	7,040=
ROMA	62.133,965=	2.883,265=	3,225=	4,912=
SAVONA	9.836,454=	351,122=	922=	0,778=
AGRIGENTO	6.626,522=	283,857=	581=	0,524=
CALTANISSETTA	4.022,482=	171,728=	258=	0,318=
MILANO	122.822,778=	3.652,312=	8.496=	9,710=
ISERNIA	1.220,934=	43,692=	60=	0,097=

Si fa seguire ora, per un quadro di insieme, il prospetto più sopra citato delle voci di spesa di parte corrente con le rispettive percentuali di incidenza sulle relative entrate e spese.

XII LEGISLATURA — DISEGNI DI LEGGE E RELAZIONI — DOCUMENTI

1990

Entrate Correnti
Spese CorrentiL. 2318.730.653.009=
C. 1501.535.125.869=

VOCI DI SPESA DI PARTE CORRENTE	TOTALE IMPEGNI	INCIDENZA %	
		sulle entrate	sulle spese

Spese generali:

-per gli Organi dell'Ente	252.003.577	0,011	0,017
-per il personale in attività di servizio e in quiescenza	72.966.790.209	3,147	4,859
-per acquisto di beni e servizi	23.845.229.892	1,028	1,588
-per trasferimenti passivi	14.169.981.644	0,611	0,944
-per oneri finanziari, tributari e per liti	24.623.487.289	1,062	1,640
-per poste correttive	48.364.698.789	2,086	3,221
	184.222.191.400	7,945	12,269

Spese istituzionali:

-per indennità premio servizio	1309.110.601.669	56,458	87,185
-per assegni vitalizi	1.036.739.501	0,045	0,069
-per convitti e scuole a gestione diretta	2.078.659.899	0,089	0,138
-per convitti convenzionati	16.100.000	0,001	0,001
-per borse di studio	5.070.533.400	0,219	0,338
-per sussidi straordinari	300.000	0,000	0,000
	1317.312.934.469	56,812	87,731
TOTALE SPESE CORRENTI	1501.535.125.869	64,757	100,000

A completare l'esposizione dei dati relativi alle uscite rimane da rappresentare la nuova situazione debitoria venutasi a determinare sia nella gestione residui che nella competenza per effetto dell'attività amministrativa svolta nel corso dell'esercizio finanziario 1990.

Premesso che per l'individuazione dei residui passivi, esposti secondo l'oggetto della spesa, si rimanda agli schemi finanziari del rendiconto è da riaffermare che le relative somme discendono tutte da impegni regolarmente assunti e non pagati al termine dell'esercizio.

L'importo complessivo impegnato è di £.1763.850.975.299=, di cui £ 455.271.249.457= derivanti dagli investimenti dell'anno 1989 e precedenti, e relativi a quote di pagamenti non effettuati in ottemperanza di clausole e termini contrattuali non pervenute a scadenza, e £ 658.066.210.002=, destinati al piano di investimenti immobiliari per l'anno 1990 per il quale, atteso il ritardo della approvazione ministeriale, è intervenuta la proroga concessa con fonogramma del 28.2.91 prot.n.42189/C/6 del Ministero del Lavoro e della Previdenza Sociale per l'attuazione del piano stesso entro il 30 giugno 1991.

Tenuto conto che durante l'esercizio sono stati disposti pagamenti per £/mil. 762.369,4 l'entità dei residui passivi degli esercizi precedenti è passata, a £/mil. 273.318,7 che aumentata dai residui della competenza (£/mil. 909.814,2) ha determinato l'importo finale di £/mil. 1.183.132,9).

Tale consistenza è dovuta per £/mil. 131.905 alle spese correnti, per £/mil. 1.558.067,2 a quelle in conto capitale e per £/mil. 73.878,7 alle partite di giro.

Tra i residui di parte corrente appare opportuno notare che i più rilevanti importi appaiono tra le spese per acquisto di beni di consumo e di servizi (£/mil. 8.995,7), per i trasferimenti passivi (£/mil. 11.426,5), per le finalità istituzionali (£/mil. 54.787,7), per gli oneri per il personale (£/mil. 4.415,7), per le poste correttive e compensative di entrate correnti (£/mil. 52.067,2).

Nell'ambito dei residui in conto capitale notevoli appaiono gli importi al cap. 76 "Acquisto stabili" per £/mil. 113.337,5 ed al cap. 87 "Acquisto titoli" per £/mil. 440.470 la cui motivazione è già stata data poco più sopra.

Tutto ciò esposto, per una migliore lettura della situazione dei residui passivi al termine dell'esercizio, si rappresentano i relativi dati nel prospetto che segue.

RESIDUI PASSIVI

- Debiti provenienti dalla gestione dei residui	£. 472.018.103.795-
- Debiti provenienti dalla gestione di competenza	£. 1.291.832.871.504-
	£. 1.763.850.975.299-

I residui, globalmente considerati, che si rilevano a fronte delle seguenti categorie di bilancio sono:

SPESE CORRENTI

- Oneri per il personale in attività di servizio ed in quiescenza	£. 4.473.498.483-
- Spese per l'acquisto di beni di consumo e di servizi	£. 8.995.697.608-
- Spese per prestazioni istituzionali	£. 54.787.723.200-
- Trasferimenti passivi	£. 11.426.498.316-
- Poste correttive e compensative di entrate correnti	£. 52.067.237.882-
- Altre spese di parte corrente	£. 154.355.863-
	£. 131.905.011.352-

SPESE IN CONTO CAPITALE

- Acquisizione beni di uso durevole ed opere immobiliari	£. 1113.337.459.459-
- Acquisizione di immobilizzazioni tecniche	£. 597.438.178-
- Acquisto valori mobiliari	£. 440.470.000.000-
- Concessione di crediti ed anticipazioni	£. 3.658.716.968-
- Indennità di anzianità	£. 3.589.725-
	£. 1558.067.204.330-

PARTITE DI GIRO

- Spese aventi natura di partite di giro	£. 73.878.759.617-

TOTALE GENERALE DEI RESIDUI	£. 1763.850.975.299-

GESTIONE PATRIMONIALE

La consistenza patrimoniale al 31.12.1990 ha evidenziato un totale attività, peraltro pari alle passività, di f/mil. 7.628.688,6 con un incremento rispetto al 1989 di f/mil. 1.322.405,4. Per effetto della gestione 1990 la "Riserva tecnica" ha subito una variazione in aumento di f/mil. 706.999,2 passando ad una consistenza alla fine dell'anno di lire milioni 5.632.185,3 con la quale l'Istituto fa fronte ai suoi impegni istituzionali differiti.

Per la valutazione nello Stato Patrimoniale dei beni immobili, mobili e autovetture si è seguito il criterio del "prezzo di acquisto" ed anche la consistenza dei titoli in portafoglio è iscritta al "valore d'acquisto".

IMMOBILI

La consistenza immobiliare (f/mil. 2.697.039) ha registrato nell'esercizio 1990 un incremento di f. 664.982.790.097= rispetto al 1989 (f/mil. 2.032.056) che scaturisce dalle seguenti operazioni verificatesi nel corso dell'esercizio:

- in aumento per lavori ad incremento patrimoniale eseguiti per gli stabili adibiti a collegi pari a f.251.552.800= (Arezzo f.22.752.800= e Sansepolcro f.228.800.000=);
- in aumento per l'acquisto di nuovi stabili destinati a reddito per lire 664.731.237.297=.

La consistenza stessa sarà ulteriormente aumentata per gli impegni regolarmente assunti ma non ancora pagati, per f.1.113.277.459.459= per la ristrutturazione dei seguenti stabili di proprietà, nonché per i nuovi acquisti di cui ai piani di impiego dei fondi disponibili:

Per ristrutturazione

Stabile in SIENA	£.	3.155.000=-
Stabile in AREZZO	£.	18.694.532=-
Collegio Principe Piemonte ANAGNI	£	91.557.642=-
Collegio Regina Elena SANSEPOLCRO	£.	182.576.381=-
Collegio S.Caterina AREZZO	£.	64.249.273=-
Collegio L.Sturzo CALTAGIRONE	£.	12.457.129=-
	£.	<u>372.689.957=-</u>

Per nuovi acquisti

Per edifici adibiti a reddito	£.	1.112.964.769.502=-
		<u>1.113.337.459.459=-</u>
Totale	£.	<u>1.113.337.459.459=-</u>
		=====

La consistenza degli immobili risultante al 31 dicembre 1990 nella situazione patrimoniale risulta inferiore per £.35.000.000=- per effetto della gestione del bilancio che fin dal 1987 ha registrato l'alienazione dell'ex Collegio "IV Novembre" di Ostia come da delibera n.1311 del 30 novembre 1985.

Tale complesso immobiliare risulta tuttavia ancora incluso nell'elenco relativo alla composizione del patrimonio immobiliare di cui sopra, in quanto il contratto di vendita non risulta ancora perfezionato con l'Intendenza di Finanza destinataria del complesso in parola.

Pertanto l'importo pattuito per la vendita figura fra i residui attivi al termine dell'esercizio, così come il relativo valore iniziale dell'immobile in questione è ancora iscritto nel registro inventario dei beni immobili.

MOBILI

Per effetto delle spese sostenute nel corso dell'esercizio 1990 la consistenza degli stessi aumenta di £.613.092.053=- ma contestualmente diminuisce per l'importo di £.58.948.777=- (radiazioni per usura £.49.228.777=- e per permuta £.9.720.000=-) attestandosi ad una consistenza finale di £. 6.598.337.106=- con una variazione in aumento rispetto al 1989 di £/mil. 554.

TITOLI

La loro consistenza al termine dell'esercizio ammonta a f. 731.868.690.300 ed è costituita dai seguenti beni mobiliari:

DESCRIZIONE TITOLI	VALORE ACQUISTO	VALORE NOMINALE
Rendita al 5%	1.342.300=-	1.342.300=-
C.C.T. 11,6% ind.scad.1.11.91	45.362.500.000=-	45.000.000.000=-
C.C.T. 9,80% scad. 1.1.92	635.076.000.000=-	635.076.000.000=-
C.C.T. 11,6% ind.scad.1.8.95	9.900.000.000=-	10.000.000.000=-
C.C.T. 11,6% ind.scad.1.8.95	41.528.848.000=-	41.663.000.000=-
	<u>731.868.690.300=-</u>	<u>731.740.342.300=-</u>
	*****	*****

Rispetto all'anno precedente la consistenza è diminuita di f/mil. 75.273,8 per effetto dell'avvenuto rimborso dei B.T.P. 9,50% con scadenza 1.7.90.

In ogni caso gli interessi maturati nel 1990 ammontano a f.76.801.715.615= pari ad un rendimento medio netto del 10,494%.

CREDITI PER ANTICIPAZIONI EX L.336/70 E D.P.R.649/72

L'importo di f.35.681.842.284= rappresenta il credito patrimoniale dell'Istituto per i maggiori oneri liquidati dall'Istituto ai destinatari dei benefici di cui alle suddette leggi ed ha subito nei confronti dell'esercizio precedente una diminuzione netta di f/mil. - 4.566 per effetto di maggiori riscossioni avvenute nel corrente anno (f/mil. 16.738,6) rispetto ai nuovi crediti (f/mil. 12.172,6).

CREDITI PER PRESTITI E MUTUI EDILIZI CONCESSI AL PERSONALE (ART.59 D.P.R.509/79)

Secondo le risultanze contabili, a fronte delle rispettive erogazioni di tali benefici rimane da riscuotere l'importo di f.18.140.596.356= di cui f. 10.321.430.659= per mutui edilizi e f.7.819.165.697= per prestiti.

Per quanto riguarda i mutui la loro consistenza ha subito una variazione in aumento di f/mil. 1.893,2 rispetto al 1989 (f/mil.8.428,2), per effetto delle nuove concessioni mentre per quanto attiene ai prestiti questi hanno subito un decremento di f/mil.84,8 (nel 1989 f/mil. 7.903,9) in conseguenza di maggiori estinzioni anticipate (f/mil.2.284,3) rispetto alle nuove concessioni (f/mil. 2.199,5).

FONDO DI CASSA

L'ammontare del fondo al 31.12.90 è costituito dalle seguenti giacenze presso:

- Cassa DD.PP	f. 1.956.246.941.826=
- Amministrazione Postale	f. 6.806.813.098=
- Banche:	
a) Sede Centrale	f. 31.142.269.832=
b) Sedi Periferiche	f. 9.800.781.548=
c) Collegi	f. 240.283.574=
	f. 41.183.334.954=
	f. 2.004.237.089.878=

Tale importo è costituito dal fondo iniziale di cassa all'1.1.90 pari a f.1.593.900.267.949=, aumentato delle riscossioni effettuate nel corso dell'esercizio che sono state di f.4.161.760.372.837= e diminuito dei pagamenti riferiti allo stesso esercizio ammontanti a f.3.751.423.550.908=.

Rispetto al 1989 (f/mil. 1.593.900,3) il fondo di cassa ha evidenziato una variazione in aumento di f/mil. 410.336,7 in conseguenza delle maggiori riscossioni rispetto ai pagamenti.

RESIDUI ATTIVI

Rappresentano le somme rimaste da riscuotere a fronte degli accertamenti effettuati negli esercizi 1990 e precedenti per complessive f.580.718.073.928= e la cui composizione è già stata illustrata e giustificata nella parte I - Entrate della presente relazione.

VALORI IN CORSO D'ACQUISTO

I valori patrimoniali in corso di acquisto per immobili, mobili e titoli aumentano da f/mil. 1.126.916,2 del 1989 a f/mil. 1.554.404,9 del corrente anno con un incremento di f/mil. 427.488,7, e riguardano gli immobili per f/mil. 1.113.337,5, i mobili per f/mil. 597,4 ed i Titoli di Stato per f/mil. 440.470.

PASSIVITA'FONDI DI ACCANTONAMENTO

Con la delibera n.391 del 19.6.1991 sono state deliberate rispettivamente le quote annuali di incremento del fondo necessario per le liquidazioni delle indennità di anzianità al personale pari a f. 19.591.228.197= e la quota per il fondo a garanzia dei prestiti al personale pari a f.50.000.000=.

Parte dei fondi in parola, nel corso della gestione, sono stati utilizzati sia per il pagamento di indennità di anzianità a favore dei dipendenti cessati dal servizio (f.6.690.840.950=) che per la copertura dei crediti per prestiti estinti per decesso dei mutuatari (delibera n.168 del 27.3.91 f.30.941.262=).

Le modificazioni intervenute nelle poste passive hanno determinato variazioni in aumento per f/mil. 19.641,2 ed in diminuzione per f/mil. 6.721,8 interessando nel corso della gestione il fondo di liquidazione al personale, la cui consistenza ha subito una variazione netta in aumento di f/mil. 12.900,4 ed il fondo a garanzia prestiti che ha anch'esso registrato un aumento netto di f/mil. 19.

La consistenza è passata perciò da f/mil. 42.149,2 a f/mil. 55.049,6 per il primo, mentre per il secondo è passata da f/mil. 208,6 a f/mil. 227,6.

POSTE RETTIFICATIVE DELL'ATTIVO

Per i fondi di ammortamento degli immobili e per deperimento dei mobili le quote annuali sono state deliberate con atto n. 391 del 19.6.91 rispettivamente in f. 80.911.171.061 e in f. 884.107.820 applicando le aliquote del 3% sugli immobili, del 12% sui mobili e macchine ordinarie d'ufficio, il 25% sulle autovetture, motoveicoli e simili, il 20% sulle macchine d'ufficio elettromeccaniche ed elettroniche, compresi i computers, così come stabilito dall'art. 1 e 3 del Decreto delle Finanze del 31.12.88.

Per effetto di quanto sopra il fondo ammortamento immobili è passato da f/mil. 91.324,7 a f/mil. 172.358,8, mentre quello relativo ai beni mobili è aumentato da f/mil. 4.225,2 a f/mil. 5.139,2.

RESIDUI PASSIVI

Riguardano le somme rimaste da pagare e relative ad impegni regolarmente assunti e non ancora pagati al termine dell'esercizio e che, per quelli di maggiore rilevanza, sono già stati illustrati e giustificati nella parte II - Uscite di questa stessa relazione.

CONTO ECONOMICO

Sotto l'aspetto economico la gestione 1990 ha registrato un avanzo di £/mil. 706.999,1 che, come già detto in precedenza, è stato iscritto in aumento alla "Riserva tecnica".

L'incremento in parola è da ricondurre da un lato al saldo di parte corrente per £/mil. 817.195,5 e dall'altro al saldo dei componenti positivi e negativi verificatisi nei residui e nel patrimonio per un importo di £/mil. -110.196,4.

Le insussistenze e le sopravvenienze derivanti dal riaccertamento dei residui, deliberato dall'amministrazione in ossequio al disposto dell'art. 39 del DPR 696/79 con atto n. 390 del 19.6.91, riguardano i minori residui passivi per £/mil. 10.289,7 e i minori residui attivi per £/mil. 8.706.

A queste vanno aggiunte le diminuzioni dei valori patrimoniali in conseguenza della eliminazione dei residui passivi per £/mil. 7.337,9, le quote di ammortamento, accantonamento e deperimento per £/mil. 101.307,3 e le altre variazioni patrimoniali per £/mil. 99,2.

Nel corrente anno tra i componenti positivi e negativi figurano per £/mil. 1.076,1 i fitti figurativi che hanno trovato così collocazione più consona alla loro natura ed in ossequio alle osservazioni formulate in occasione dell'approvazione del Rendiconto 1989 dal Ministero dell'Interno con nota n. 15700.N.I.C.27.1582 del 13.Giugno c.a..

Posto quanto sopra a commento della gestione patrimoniale l'andamento della stessa gestione è illustrata nei prospetti seguenti.

GESTIONE PATRIMONIALECONSISTENZA AL 31.12.1990ATTIVITA'PATRIMONIO PERMANENTE

- Immobili	£.	2.697.039.035.389=
- Mobili	£.	6.598.337.106=
- Titoli	£.	731.868.690.300=
- Crediti per anticipazioni ex legge 336/70 e L.649/72	£.	35.681.842.284=
- Crediti per prestiti ex art.59 D.P.R.509/79	£.	7.819.165.697=
- Crediti per concessione di mutui edilizi ex art.59 D.P.R.509/79	£.	10.321.430.659=
	£.	<u>3.489.328.501.435=</u>

PATRIMONIO FINANZIARIO

- Fondo di cassa	£.	2.004.237.089.878=
- Residui attivi per contributi ed altri	£.	580.718.073.928=
	£.	<u>2.584.955.163.806=</u>

VALORI PATRIMONIALI IN CORSO DI ACQUISTO

- Immobili	£.	1.113.337.459.459=
- Mobili	£.	597.438.178=
- Titoli	£.	440.470.000.000=
	£.	<u>1.554.404.897.637=</u>

TOTALE ATTIVITA'.

£. 7.628.688.562.878=
=====

PASSIVITA'**PATRIMONIO PERMANENTE**

- Fondo ammortamento immobili	£.	172.235.836.922=
- Fondo ammortamento mobili	£.	5.139.257.047=
- Fondo per le liquidazioni al personale	£.	55.049.546.936=
- Fondo a garanzia prestiti	£.	<u>227.605.912=</u>
	£.	<u>232.652.246.817=</u>

PATRIMONIO FINANZIARIO

- Residui passivi	£.	<u>1.763.850.975.299=</u>
TOTALE PASSIVITA'	£.	1.996.503.222.116=
Riserva Tecnica	£.	<u>5.632.185.340.762=</u>
TOTALE A PAREGGIO	£.	<u>7.628.688.562.878=</u> *****

XII LEGISLATURA - DISEGNI DI LEGGE E RELAZIONI - DOCUMENTI

Nei confronti della situazione al 31.12.1989 i singoli elementi attivi e passivi presentano le seguenti variazioni:

ATTIVITA'PATRIMONIO PERMANENTE

- Immobili	£. + 664.982.790.097=
- Mobili	£. + 554.143.276=
- Titoli	£. - 75.273.800.000=
- Crediti per anticipazioni ex legge 336/70 e L.649/72	£. - 4.565.979.017=
- Crediti per prestiti ex art.59 D.P.R.509/79	£. - 84.808.411=
- Crediti per concessione di mutui edilizi ex art.59 D.P.R.509/79	£. + 1.893.197.910=
	<u>£. + 587.505.543.855=</u>

PATRIMONIO FINANZIARIO

- Fondo di cassa	£. + 410.336.821.929=
- Residui attivi per contributi ed altri	£. - 102.925.672.722=
	<u>£. + 307.411.149.207=</u>

VALORI PATRIMONIALI IN CORSO DI ACQUISTO

- Immobili	£. - 12.292.098.300=
- Mobili	£. + 80.831.537=
- Titoli	£. + 439.700.000.000=
	<u>£. + 427.488.733.237=</u>

TOTALE VARIAZIONI ATTIVITA'

£. +1.322.405.426.299=

XII LEGISLATURA — DISEGNI DI LEGGE E RELAZIONI — DOCUMENTI

PASSIVITA'PATRIMONIO PERMANENTE

- Fondo ammortamento immobili	£. +	80.911.171.061=
- Fondo ammortamento mobili	£. +	884.107.820=
- Fondo per le liquidazioni al personale	£. +	12.900.387.247=
- Fondo a garanzia prestiti	£. +	19.058.738=
		<hr/>
	£. +	94.714.724.866=

PATRIMONIO FINANZIARIO

- Residui passivi	£. +	520.691.550.918=
		<hr/>

TOTALE VARIAZIONI PASSIVITA' £. + 615.406.275.784=

RIEPILOGO

- Variazioni delle attività	£.	1.322.405.426.299=
- Variazioni delle passività	£.	615.406.275.784=
		<hr/>
- Attivo netto patrimoniale che costituisce variazione delle somme poste a copertura della "Riserva matematica"	£.	706.999.150.515=
		<hr/>

Tale variazione concorda con il "Conto Economico" allegato al bilancio che qui di seguito si riassume:

- Differenza tra le entrate e le spese finanziarie di parte corrente	£. +	817.195.527.140=
- Differenza tra i componenti attivi e passivi del Conto Economico che non danno luogo a movimenti finanziari	£. -	110.196.376.625=
Avanzo economico	£. +	706.999.150.515=
		<hr/>

Nella tabella che segue vengono esposte le variazioni patrimoniali comprese negli accertamenti di competenza di bilancio che hanno determinato beneficio al patrimonio.

XII LEGISLATURA - DISEGNI DI LEGGE E RELAZIONI - DOCUMENTI

CATEGORIA DEL BILANCIO DELLA ENTRATA	Accertamento totale secondo il bilancio		Entrate provenienti dal patrimonio		Entrate depurate dai movimenti patrimoniali		CATEGORIA DEL BILANCIO DELLA SPESA	Accertamento totale secondo il bilancio		Spese depurate dai movimenti patrimoniali	
	di attività	di passività	di attività	di passività	di attività	di passività		Aumenti del patrimonio	Diminuzioni di attività	Aumenti di attività	Diminuzioni di passività
ENTRATE CORRENTI	2.318.730,6				2.318.730,6		SPESSE CORRENTI	1.501.535,1			1.501.535,1
MOVIMENTO CAPITALE	94.658,8						MOVIMENTO CAPITALE	1.123.682,7	11.116.991,9	6.690,8	
RESIDUENZE							RESIDUENZE				
Trasformazioni patrimoniali		94.658,8					Trasformazioni patrimoniali		1.123.682,7		
Entrate depurate					2.318.730,6		Spese depurate				1.501.535,1
Accertamento totale secondo il bilancio	2.413.389,4			2.413.389,4			Accertamento totale secondo il bilancio	2.625.217,8			2.625.217,8

RUPILUOCO	
Accertamenti di bilancio	Alimenti patrimoniali
ENTRATE	2.413.389,4
SPESSE	94.658,8
rigliamento patrimoniale	1.123.682,7
derivate dalla gestione di bilancio che trova riscontro:	2.318.730,6
	1.501.535,1

817.105,5

4) nel bilancio di competenza - 211.628,4

b) nell'occasione della spesa sulle entrate per movimenti di capitale

+ 1.025.023,9

XII LEGISLATURA — DISEGNI DI LEGGE E RELAZIONI — DOCUMENTI

Valori del patrimonio dal 31.12.85 al 31.12.90

Valori del Patrimonio al 31.12.85	Variazioni dei valori per effetto della gestione 1986 (rispetto al 1985)	Variazioni dei valori per effetto della gestione 1987 (rispetto al 1986)	Variazioni dei valori per effetto della gestione 1988 (rispetto al 1987)	Variazioni dei valori per effetto della gestione 1989 (rispetto al 1988)	Variazioni dei valori per effetto della gestione 1990 (rispetto al 1989)	Valori del Patrimonio al 31.12.90
717.852.385.768	+ 662.387.939.095	+ 324.631.045.629	+ 158.143.651.997	- 318.855.598.103	+ 520.691.550.918	1.763.850.875.799
13.935	-	13.935	-	-	-	-
95.321.045	-	95.321.045	-	-	-	-
1.812.811.039	+ 379.428.691	+ 595.381.437	+ 669.804.654	+ 798.423.406	+ 884.107.820	5.139.257.047
7.237.322.304	+ 630.606.985	+ 2.141.474.344	+ 20.233.574.870	+ 68.961.647.358	+ 60.811.171.061	172.235.836.922
189.667.032	- 14.965.662	- 42.785.027	+ 79.233.735	+ 6.097.096	+ 19.058.738	227.605.817
31.843.368.185	+ 1.508.048.803	+ 2.072.997.254	+ 3.892.826.032	+ 2.821.818.415	+ 12.908.387.247	55.049.516.936
259.141.089.306	+ 864.691.057.912	+ 329.302.778.657	+ 183.019.591.283	- 255.357.570.028	+ 615.406.375.704	1.996.503.222.116
2.072.087.534.876	+ 186.618.240.399	+ 1.009.247.089.060	+ 1.535.187.759.247	+ 129.045.456.045	+ 706.898.150.535	5.632.185.340.762
2.333.026.723.384	+ 1.051.709.298.311	+ 1.338.549.867.717	+ 1.718.207.350.530	- 135.212.103.963	+ 1.322.405.426.299	7.628.686.562.876

PASSIVO

- Residui passivi

- Mutuo passivo IMA

- Fondo ammortamento immobiliz. a rilocati

- Fondo ammortamento mobili

- Fondo ammortamento immobili

- Fondo a garanzia prelevati al personale dipendente

- Fondo accantonamento liquidazioni al personale

SISTEMA TECNICA

XII LEGISLATURA - DISEGNI DI LEGGE E RELAZIONI - DOCUMENTI

Valori del patrimonio dal 31.12.85 al 31.12.90

Valori del Patrimonio al 31.12.85	Variazioni dei valori per effetto della gestione 1985 (rispetto al 1985)	Variazioni dei valori per effetto della gestione 1987 (rispetto al 1986)	Variazioni dei valori per effetto della gestione 1988 (rispetto al 1987)	Variazioni dei valori per effetto della gestione 1989 (rispetto al 1988)	Variazioni dei valori per effetto della gestione 1990 (rispetto al 1989)	Valori del Patrimonio al 31.12.90
1.704.368.011.709	- 41.595.723.690	- 530.088.784.287	+ 535.641.103.188	- 71.424.338.961	+ 410.336.821.929	2.004.231.082.878
317.069.509.665	+ 6.438.193.706	+ 939.737.817.391	- 85.419.540.508	- 496.182.333.493	- 102.925.672.722	580.718.072.828
67.637.045.231	- 9.482.321.105	- 1.818.149.678	- 12.518.961.142	- 3.377.782.804	- 4.565.879.017	35.681.642.284
6.005.727.234	- 1.035.064.357	+ 34.016.922	+ 89.808.797	+ 285.502	- 84.008.411	7.019.165.897
6.997.236.266	+ 1.052.572.875	- 573.719.076	- 1.091.321.814	+ 2.133.558.698	+ 1.893.197.910	10.321.430.659
124.379.811.500	+ 514.081.921.755	+ 284.228.037.045	- 15.587.250.000	+ 770.000.000	+ 364.426.200.000	1.172.238.690.300
91.212.672.103	+ 578.741.501.526	+ 746.474.263.721	+ 1.296.608.542.733	+ 435.648.422.950	+ 652.690.691.797	3.010.376.494.648
4.628.418.577	+ 509.117.601	+ 556.219.650	+ 446.969.376	+ 420.883.267	+ 624.974.813	7.195.775.284
2.333.028.723.984	+ 1.051.709.286.311	+ 1.338.549.067.717	+ 1.716.207.350.530	- 195.212.103.963	+ 1.322.405.426.209	7.628.688.562.878

ATTIVO

- Fondo Cassa

- Residui Attivi

- Crediti per maggiori oneri
L. 326/78 e DPR 649/72- Crediti per concessione prestiti
(ex art. 59 DPR 579/79) al
personale dipendente- Crediti per concessione mutui
edili ex art. 59 DPR 509/78- Titoli di Stato e garantiti
dallo Stato

- Immobili

- Mobili

Per ogni voce della situazione patrimoniale si specifica qui di seguito la loro composizione analitica e le motivazioni delle variazioni in esse intervenute.

ATTIVITA'

Immobili - il patrimonio immobiliare dell'Istituto risulta, alla data del 31.12.1989, così composto:

<u>Immobili destinati a reddito</u>	<u>Anno di acquisto</u>		<u>Valore</u>
Appart.to V.F. Crispi ROMA	1924	L.	1.370.203
Palaz.na V.Chelini e P.le Parco delle Rimembranze ROMA	1938	L.	10.968.676
Appart.to P.zza Leonardo NAPOLI	1953	L.	3.783.810
Complesso Imm.re in Via Bargellini ROMA	1969	L.	2.280.000.000
Complesso Imm.re in Via P. Falconieri ROMA	1970	L.	1.145.889.340
Centro Resid.le Milano 3 Residenza dei Faggi - Edificio 1 MILANO	1986	L.	9.998.150.219
Complesso imm.re Tor Tre Teste - Comp. Z5 - Corpo A-B2 ROMA	1986	L.	12.788.520.600
Comprensorio Torrino Sud Comp. Z38 Edificio F Via Fiume Giallo ROMA	1986	L.	9.039.860.410
Complesso imm.re Villa Spada - Salario alto V.le Titina De Filippo. - Com- parto Z2 Edificio 3 ROMA	1986/88	L.	18.667.085.032

Complesso imm.re Orchidee 73 - Via Cortina d'Ampezzo ROMA	1986/89	L.25.502.000.000
Complesso imm.re Torrino Sud Comparto.232 Via Nan- chino ROMA	1987/88	L. 8.160.000.000
Complesso imm.re Torrino Sud-Comparto 239 edificio C-D ROMA	1987	L.22.069.740.000
Complesso imm.re Torrino Sud-Comparto 2/6 V.Mar della Cina edificio A e B ROMA	1987	L.35.853.000.000
Complesso imm.re Villa Rubra Via Bellagio -Labaro ROMA	1987	L.10.883.400.000
Complesso imm.re in Via Cesare Balbo ROMA	1987/88	L.27.081.000.000
Complesso imm.re Tor Tre Teste - Comparto 25 edif. B/1 - C - B β ROMA	1987	L.21.241.500.000
Complesso imm.re Tor Tre Teste Comp. 25 ROMA	1987/89	L.15.606.000.000
Complesso imm.re Tor Tre Teste Comp. 23 ROMA	1987	L.20.267.400.000
Complesso imm.re V. della Ferratella in Laterano 25/33 ROMA	1987/88	L.32.922.000.000
Appart.to Via Nazionale n. 163 ROMA	1987/88	L. 1.564.975.000

XII LEGISLATURA — DISEGNI DI LEGGE E RELAZIONI — DOCUMENTI

Immobile Via Nazionale n.46 ROMA	1987	L.59.000.000.000
Immobile Via Carmignani n. 21/24 Carcaricola ROMA	1987	L. 4.071.000.000
Complesso imm.re Via del Fontanile Nuovo località Monte Arsiccio ROMA	1987/89	L. 4.806.084.000
Complesso imm.re V.B. Alimena Comprensorio F/2 Comparto R/2 - C1 - A4 C/2 ROMA	1987	L. 9.874.416.000
Complesso imm.re "I giar- dini Aniene" - Fabb. A/N-R - Via Nomentana - Via Spegazzini ROMA	1987	L.20.060.000.000
Complesso imm.re in Mon- terotondo Scalo ROMA	1987/90	L.11.682.990.000
Immobile Via Silicella A e B ROMA	1987/88	L.36.108.000.000
Immobile Via V. Mazzola ROMA	1987/88	L.59.000.000.000
Complesso Imm.re Vinovo TORINO	1987	L. 8.619.000.000
Immobile Via G.Bovio PESCARA	1987/88	L. 6.480.400.000
Immobile Via Filopanti 5 VERONA	1987/88	L. 6.254.000.000
Complesso immobiliare in Monte Prandone ASCOLI PICENO	1987	L.16.575.000.000

XII LEGISLATURA - DISEGNI DI LEGGE E RELAZIONI - DOCUMENTI

Complesso immobiliare in Osimo	ANCONA	1987	L.12.648.000.000
Complesso immobiliare	PERUGIA	1987	L.17.850.000.000
Complesso immobiliare in	L'AQUILA	1987/88	L. 3.315.000.000
Complesso immobiliare quartiere Murialdo	VITERBO	1987/88	L.10.975.200.000
Complesso immobiliare Via Ventura	PALERMO	1987/88	L. 6.706.500.000
Complesso immobiliare "Residenza degli Ontani" 3 - Basiglio	MILANO	1988	L.34.884.000.000
Complesso immobiliare Centro residenziale "Residenza delle Ginestre" Via Palco Papo - Basiglio	MILANO 3	1988	L.23.256.000.000
Complesso commerciale "Il Parco"	AREZZO	1987	L. 9.333.000.000
Complesso immobiliare Peretola	FIRENZE	1987	L. 7.670.000.000
Complesso imm.re il "Centro Pitti" - Saronno	VARESE	1987/89	L.45.927.000.000
Complesso imm.re "Le Ginestre" -	BERGAMO	1987/88	L. 8.670.000.000
Complesso imm.re in Acicatena -	CATANIA	1987/88	L. 6.477.000.000

XII LEGISLATURA — DISEGNI DI LEGGE E RELAZIONI — DOCUMENTI

Complesso immobiliare V. Finelli 6/8 BOLOGNA	1987	L.16.213.200.000
Complesso immobiliare V. Daita 15 PALERMO	1987	L. 979.200.000
Complesso immobiliare V. Missaglia 59 MILANO	1987/89	L.57.692.500.000
Complesso commerciale Palazzo Masaccio e Palazzo Vignola in Lacchiarella MILANO	1987	L.36.934.000.000
Complesso immobiliare località Pettino B2 e B3 L'AQUILA	1987/88	L. 2.886.600.000
Centro residenziale di Monreale - Edificio Torre 1 CAGLIARI	1987/89	L.10.873.700.000
Complesso immobiliare C5-C6 Dragoncello ROMA	1988	L.10.506.000.000
Complesso immobiliare C7-C8-C9-C10 Dragoncello ROMA	1988	L.21.828.000.000
Complesso immobiliare Compren. F2 - Passo Chiunzi Località Aurelia Via della Vignaccia - Comparto Z4 ROMA	1988	L.15.458.000.000
Complesso immobiliare Località Modena Ciccarello REGGIO CALABRIA	1988	L. 8.568.000.000
Immobile Via Romagna 42 MONZA	1988	L.14.280.000.000

XII LEGISLATURA - DISEGNI DI LEGGE E RELAZIONI - DOCUMENTI

Complesso immobiliare V. Barberini, 47 - Via S. Nicola da Tolentino ROMA	1988	L.36.580.000.000
Complesso immobiliare Via delle Rose 5 - Pieve Emanuele MILANO	1988	L.28.152.000.000
Complesso Immobiliare Palazzo Leonardo Segrate Centro MILANO	1988	L.11.210.000.000
Complesso immobiliare Contrada Borgo Palazzo V. Recastello ed Amighett. BERGAMO	1988	L.14.637.000.000
Complesso immobiliare Romanina Est-Comprensorio F2 V. Vandì ROMA	1988	L. 3.723.000.000
Complesso immobiliare Via Podesti 7 - ang. Via Bagni ANCONA	1988	L. 7.650.000.000
Complesso imm.re "Centro Direz.le Milano Oltre". denominato Michelangelo MILANO SEGRATE	1988/89	L. 9.912.000.000
Immobile in Nuoro - Regione Gruches NUORO	1988/89	L. 1.978.375.000
Complesso immobiliare Via G.Morandi - Lotto C3 Zona 19 - Tor Sapienza ROMA	1988/89	L. 7.316.000.000
Immobile comune Anzio Edif. D1-D2-D3-D4 Lavinio ROMA	1988/89	L. 6.435.000.000
Immobile in Corso Mazzini 15/17 LIVORNO	1988/89	L. 2.834.000.000

XII LEGISLATURA — DISEGNI DI LEGGE E RELAZIONI — DOCUMENTI

Complesso imm.re "Parco dei Medici" - Via Cesare Giulio Viola ROMA	1988/89	L.	34.427.999.999
Complesso imm.re in Via Massarotti, 48 CREMONA	1988/90	L.	9.961.698.798
Complesso imm.re zona residenziale "Zona Castello" - B1 BRESCIA	1988/90	L.	3.776.876.500
Complesso imm.re Monte d'Ago - Immobile B ANCONA	1988/89	L.	16.667.500.000
Complesso imm.re "Nuovo Centro Direzionale Via Taddeo da Sessa" Ed. 7B e 7M NAPOLI	1988/90	L.	80.495.999.997
Complesso imm.re "Nuovo Centro Direzionale Via Taddeo da Sessa" Ed. 4G NAPOLI	1988/90	L.	36.968.000.000
Complesso imm.re in Via Capuana 56/85 Edifici denominati Residenza degli Aceri e Residenza degli Ontani-Rho MILANO	1989	L.	23.920.000.000
Complesso imm.re composto di n. 5 edifici POMEZIA ROMA	1989	L.	27.040.000.000
Complesso imm.re in località Monte Spaccato Borgata Focaccia Via E. Bondi 69 ROMA	1989	L.	11.388.000.000
Comprensorio TORRINO SUD Comparto Z3/40 Via Fiume Bianco ROMA	1989	L.	16.536.000.000

XII LEGISLATURA — DISEGNI DI LEGGE E RELAZIONI — DOCUMENTI

Complesso imm.re in Via delle Galline Bianche - denominato A e B ROMA	1989	L. 34.320.000.000
Complesso imm.re denominato Edificio G in Via Trasimeno - Via Adriano MILANO	1989/90	L. 17.940.000.000
Complesso imm.re in Via Adriano 94 lotto A2 Fabbricati A-B-C-F-G-H MILANO	1989	L. 30.888.000.000
Complesso imm.re "Il Girasole" denominati Palazzi Alberti Sansovino - Borromini LACCHIARELLA MILANO	1989	L. 70.210.000.000
Immobile in Piazza Don Bosco n.ri 3,5,7. FOLIGNANO - ASCOLI PICENO	1989	L. 4.992.000.000
Complesso imm.re in Via Longoni ROMA	1989	L. 45.220.000.000
Complesso imm.re in Via Longoni 59 ROMA	1989	L. 33.439.000.000
Complesso imm.re in Via Longoni 95/123 ROMA	1989	L. 22.610.000.000
Porzione complesso immobiliare Centro Direzionale - Scale E F G H I L M N O P LATINA	1989/90	L. 26.010.000.000
Complesso imm.re in P.za Acquaverde GENOVA	1989	L. 20.716.800.000

XII LEGISLATURA — DISEGNI DI LEGGE E RELAZIONI — DOCUMENTI

Complesso imm.re "Centro Direzionale" 4 e C Isola edificatoria n. 7 lotto 7/I denominato B	NAPOLI	1989/90	L. 49.192.000.000
Comprensorio Tor Tre Te- ste Comparto 26 Corpo C	ROMA	1989	L. 34.748.000.000
Porzione immobiliare in Via Annovazzi ang.Via Van vitelli	Civitavecchia ROMA	1989	L. 13.685.000.000
Complesso imm.re denomi- nato Edificio F in Via A driano	MILANO	1989	L. 6.604.000.000
Complesso imm.re in loca- lità Monte d'Ago Quartie- re Q3 Lotti 28-30-1/A Quartiere Q2 Lotti 12	ANCONA	1989/90	L. 30.160.000.000
Complesso imm.re in Via Lucrezia Romana - Fabbri- cati C-D-H-L-Z/9-Z/6	ROMA	1989/90	L. 58.535.100.000
Complesso imm.re in Loca- lità Murialdo	VITERBO	1989	L. 5.829.200.000
Complesso imm.re Monte Celio Via degli Spagnoli Località Finestroni	GUIDONIA ROMA	1989/90	L. 17.524.000.000
Complesso imm.re in Via Che Guevara	REGGIO EMILIA	1989/90	L. 9.412.000.000
Complesso imm.re in Via Ponte del Pantano ang.Via Casilina località Finoc- chio	ROMA	1989/90	L. 5.668.000.000

XII LEGISLATURA — DISEGNI DI LEGGE E RELAZIONI — DOCUMENTI

Complesso imm.re lotto 2 Palazzo 3, lotto 3 Palaz- zi A e B, località ELLERA VITERBO	1989/90	L.	7.124.000.000
Complesso imm.re in Via Vicinale Santa Maria del Pianto Via Nuova Poggio Reale NAPOLI	1989	L.	50.960.000.000
Complesso imm.re in Via della Tenuta di Torreno- va P.d.Z. n. 27 Giardi- netti ROMA	1989	L.	6.902.000.000
Complesso imm.re in Via Cornelia località Monte- spaccato ROMA	1989/90	L.	4.760.000.000
Complesso imm.re Compren- sorio LA VALCHETTA Colli d'Oro Edif. F-G Compren- sorio R3 ROMA	1989/90	L.	40.560.000.000
Complesso imm.re Edifici A e B Comparto Q4 lotto S5 LATINA	1989/90	L.	4.888.000.000
Complesso imm.re Compren- sorio Lo Zodiaco C5-C6- C7-C8 Lavinio Stazione ROMA	1989/90	L.	9.256.000.000
Complesso imm.re Compren- sorio F2 Edificio H LA VALCHETTA Località LABARO ROMA	1989/90	L.	16.900.000.000
Complesso imm.re nel Quar- tiere Q4 LATINA	1989/90	L.	6.084.000.000
Complesso imm.re in Via Pierluigi Nervi Centro Di- regionale LATINA	1989/90	L.	15.288.000.000

Complesso imm.re in Via Appia Via Properzio BRINDISI	1989/90	L.	6.448.000.000
Complesso imm.re "Il Nuo vo Centro Direzionale" E dificio 4H NAPOLI	1989/90	L.	50.367.200.000
Complesso imm.re Isola 4 lotto 4/I NAPOLI	1989/90	L.	45.240.000.000
Complesso imm.re in Via Richard - Palazzi denomi nati B e C MILANO	1989/90	L.	80.920.000.000
Complesso imm.re in Via Piave "Centro Piu'" - Re sidenza dell'Aquilone Saronno VARESE	1989/90	L.	8.139.600.000
Complesso imm.re in Loca lità Coppito Strada Pro vinciale 33 L'AQUILA	1989/90	L.	14.560.000.000
Complesso imm.re nella cosiddetta Isola Edifica toria n. 7 lotto 7/H de nominato C NAPOLI	1989/90	L.	34.944.000.000

XII LEGISLATURA -- DISEGNI DI LEGGE E RELAZIONI -- DOCUMENTI

Complesso imm.re Monte Celio Via degli Spagnuoli Guidonia	ROMA	1990	L. 9.568.000.000
Complesso imm.re Comprensorio LO ZODIACO C1-C2-C3-C4 Lavinio Stazione	ROMA	1990	L. 8.236.800.000
Complesso imm.re Edif. A/3 H/4 - H/5 - C/4 - C/5 - C/6 C/7 Strada Prov.le 33 località Coppito	L'AQUILA	1990	L. 6.344.000.000
Complesso imm.re porzione Centro Agorà	ALESSANDRIA	1990	L. 2.132.000.000
Complesso imm.re Via Larin,4 Edificio e Torre	BOLOGNA	1990	L.19.760.000.000
Complesso imm.re in Via Roma	AVELLINO	1990	L. 2.964.000.000
Complesso imm.re Comprensorio Nomentano Nord	ROMA	1990	L.46.800.000.000
Complesso imm.re Comprensorio Dragoncello comparto "N-0" denom. N1-N3-N4-N5-N6-01-02 04 Acilia	ROMA	1990	L.25.116.000.000
Complesso imm.re lotto 1 - lotto 4 Palazzi A e B local. Ellera	VITERBO	1990	L. 3.239.392.000
Complesso imm.re in Via <u>Adria</u> no 94 - lotto A/2 Fabbr. D-E	MILANO	1990	L.15.652.000.000
Complesso imm.re in località Malamocco	VENEZIA LIDO	1990	L.17.160.000.000

XII LEGISLATURA — DISEGNI DI LEGGE E RELAZIONI — DOCUMENTI

Complesso imm.re in località Pescaccio	ROMA	1990	L.	24.692.500.000
Complesso imm.re in Piazza del Caravaggio Fabbr. 1/B	ROMA	1990	L.	50.694.000.000
Complesso imm.re Comparto R3 "Corpo A e B" Nomentano Nord	ROMA	1990	L.	24.440.000.000
Complesso imm.re in località Settebagni - Ed. A-B-C Negozi	ROMA	1990	L.	12.792.000.000
Complesso imm.re in località Settebagni - Ed. A-B-C-C1	ROMA	1990	L.	7.612.800.000
Complesso imm.re in Basiglio "Residenza Ponte" 2 edifici	MILANO	1990	L.	31.356.000.000
Complesso imm.re in Via Ca' Marcello, 9	VENEZIA MESTRE	1990	L.	13.685.000.000
Complesso imm.re in Piazza Carturan - Via S. G. da Sezze Porzione A residenziale e negozi	LATINA	1990	L.	8.627.500.000
Complesso imm.re Comprensorio Dragoncello - Comparto S	ROMA	1990	L.	10.295.500.000
Complesso imm.re Comprensorio Dragoncello - Comparto A	ROMA	1990	L.	8.205.600.000
Complesso imm.re Nuovo Centro Direzionale V.le Le Courbau- sier	LATINA	1990	L.	12.340.250.000

XII LEGISLATURA - DISEGNI DI LEGGE E RELAZIONI - DOCUMENTI

Complesso imm.re in località Modena Ciccarello REGGIO CALABRIA	1990	L.	1.820.000.000
Complesso imm.re in Comune di Melito di Napoli NAPOLI	1990	L.	7.800.000.000
Complesso imm.re Comparto RM1 denominato "C" Acilia ROMA	1990	L.	7.280.000.000
Complesso imm.re Comprensorio Grande BENEVENTO	1990	L.	7.280.000.000
Complesso imm.re in località Colle Paradiso - Nettuno ROMA	1990	L.	2.496.000.000
Complesso imm.re in Via Mon- ginevro - denominato "Casa Torre" - Policoro MATERA	1990	L.	3.307.200.000
			<hr/>
			<u>L. 2.677.902.325.584</u>

XII LEGISLATURA — DISEGNI DI LEGGE E RELAZIONI — DOCUMENTI

Immobili adibiti ai Collegi:

Stabile in Anagni	1929	L.	1.118.680.270
Stabile in Ostia	1936	L.	35.032.586
Stabile in Sansepolcro	1938	L.	1.245.062.553
Stabile in Arezzo	1940	L.	4.687.468.136
Stabile in Caltagirone	1968/69	L.	2.278.424.112
			L. 9.364.657.667

Immobili adibiti in prevalenza
ad Uffici per la Sede Centrale
e per le Sedi Periferiche:

Sede Centrale in Via Beccaria			
ROMA	1959/65	L.	2.668.882.589
Stabile in V.le B. Buozzi	1934	L.	83.203.854
BOLOGNA	1948	L.	123.200.935
NAPOLI	1958	L.	165.389.805
GENOVA	1959	L.	68.700.449
ANCONA	1959/70	L.	206.765.665
PADOVA	1960/70	L.	161.794.986
VICENZA	1961/70	L.	184.859.680
SIRACUSA	1962/70	L.	184.706.490
TRIESTE	1962	L.	34.311.360
VERONA	1962	L.	20.838.440
CAGLIARI	1963	L.	45.505.340
RIETI	1963	L.	16.267.560
VERCELLI	1963	L.	18.366.750
COSENZA	1964/71	L.	127.575.665
CREMONA	1964	L.	23.080.655
FERRARA	1964	L.	44.820.115
FIRENZE	1964	L.	179.084.710
CORIZIA	1964	L.	13.896.170
MACERATA	1964	L.	19.579.575
SALERNO	1964	L.	25.266.366
TORINO	1964/68	L.	337.932.114
UDINE	1964	L.	33.010.790
PIACENZA	1965	L.	17.503.955
TREVISO	1965	L.	27.306.500
MASSA CARRARA	1965	L.	24.984.925
MODENA	1965	L.	41.400.496
PESARO	1965	L.	14.690.745
ROVICO	1965	L.	26.382.180

CASERTA	1965	L.	39.036.870
BERGAMO	1966	L.	56.837.505
BOLZANO	1966	L.	45.323.615
BRINDISI	1966	L.	37.628.845
FOGGIA	1966	L.	56.355.915
FROSINONE	1966	L.	28.751.635
PISA	1966	L.	67.445.200
POTENZA	1966	L.	39.868.435
CHIETI	1967	L.	27.493.985
LECCE	1967	L.	39.338.140
MILANO	1967/68	L.	1.372.982.395
ASCOLI PICENO	1968	L.	32.368.520
BELLUNO	1968	L.	25.583.880
PARMA	1968	L.	55.423.375
PAVIA	1968	L.	36.359.975
REGGIO CALABRIA	1968	L.	62.533.790
SONDRIO	1968	L.	19.078.440
TERAMO	1968	L.	26.301.050
MANTOVA	1968	L.	50.390.490
AVELLINO	1968	L.	31.907.160
GROSSETO	1968	L.	30.431.000
VENEZIA	1968	L.	235.458.615
L'AQUILA	1968	L.	58.517.125
VITERBO	1968	L.	59.508.655
PESCARA	1968	L.	80.475.450
TERNI	1969	L.	56.954.235
CAMPOBASSO	1969	L.	44.375.840
VARESE	1969	L.	59.658.290
REGGIO EMILIA	1969	L.	58.312.040
RAVENNA	1969	L.	61.279.980
ASTI	1969	L.	45.790.160
TRAPANI	1969	L.	95.436.020
CATANZARO	1969	L.	74.013.740
PERUGIA	1969	L.	225.854.110
ALESSANDRIA	1969	L.	36.099.615
TARANTO	1969	L.	250.456.320
BENEVENTO	1970	L.	94.000.000
CATANIA	1970	L.	373.000.000
LIVORNO	1970	L.	80.544.209
MESSINA	1970	L.	335.640.350
FORLI'	1971	L.	75.068.680

XII LEGISLATURA — DISEGNI DI LEGGE E RELAZIONI — DOCUMENTI

SIENA	1971	L.	94.573.980	
VERCELLI	1972	L.	82.683.620	
LA SPEZIA	1972/73	L.	108.580.010	
				<hr/>
				L. 9.807.042.138
				<hr/>
				L. 2.697.074.035.389
				<hr/>
				<hr/>

XII LEGISLATURA - DISegni DI LEGGE E RELAZIONI - DOCUMENTI

Si è ritenuto opportuno evidenziare, nel prospetto che segue, la consistenza patrimoniale dell'anno 1990 confrontandola con i quattro anni precedenti e rilevando per singolo anno la relativa redditività:

REDDITIVITA' IMMOBILI DAL 1986 AL 1990					
	1986	1987	1988	1989	1990
- Fitti reali	2,117	5,666	26,970	47,881	72,182
- Recupero oneri gestione	0,151	0,353	1,341	1,036	0,743
Totale entrate per immobili	2,268	6,019	28,311	48,917	72,925
In detrazione:					
- Manutenzione immobili	1,059	3,197	3,969	2,092	3,662
- Spese gestione immobili	0,477	0,812	2,492	5,084	6,149
- Imposte e tasse	0,649	1,449	2,882	12,090	16,869
Totale detrazioni spese	2,185	5,458	9,343	19,266	26,680
ENTRATE NETTE	0,083	0,561	18,968	29,651	46,245
Consistenza patrimonio immobiliare permanente	71,562	674,452	1175,574	2032,056	2697,039
REDDITIVITA'	0,116	0,083	1,614	1,459	1,715

RISERVA TECNICA

dati in milioni di Lire

	1986	1987	1988	1989	1990	Σ
Fondi di Cassa	1.662.772	1.132.683	1.868.325	1.593.900	2.004.237	35.585
Differenze crediti e debiti compresi i mutui, il fondo liquidazione al personale ed il fondo a garanzia prestiti	- 714.365	- 103.646	- 364.684	- 545.293	- 1.184.587	- 21.032
Titoli di Stato	638.481	822.710	807.142	807.912	1.172.339	20.815
Immobili (al netto degli ammortamenti e delle quote riscattate)	670.871	1.415.298	2.691.674	3.066.361	3.638.140	64.595
Mobili (al netto degli ammortamenti)	2.946	2.907	2.684	2.306	2.056	0.037
RISERVA TECNICA	2.260.705	3.269.953	4.805.141	4.925.186	5.632.185	100.000
Differenza rispetto alla riserva tecnica dell'esercizio finanziario		1.009.248	1.535.188	120.045	706.999	2.498

RISERVA TECNICA

A conclusione della relazione non si possono non commentare brevemente l'andamento della riserva tecnica, i cui dati degli ultimi cinque anni sono contenuti nel prospetto che precede che è finalizzata alla copertura degli oneri differiti degli iscritti.

In proposito si può notare un andamento con variazioni considerevoli i cui picchi si riscontrano nei periodi nei quali ha prodotto effetti la sentenza della Corte Costituzionale n.236 del 18.4.86 in materia di liquidazione di indennità premio servizio.

Comunque alla fine dell'esercizio preso in esame l'incremento della riserva tecnica si è attestato su valori sicuramente apprezzabili.

Al termine della presente relazione si ritiene doveroso riaffermare la puntuale attenzione dell'Amministrazione e della Direzione Generale alle direttive ministeriali e alle raccomandazioni espresse dal Collegio Sindacale

IL COMMISSARIO
(Ing. Nevo QUERCI)



**RELAZIONE
DEL COLLEGIO SINDACALE**

RELAZIONE DEL COLLEGIO SINDACALE SUL CONTO CONSUNTIVO 1990

Il conto consuntivo relativo all'esercizio '90, redatto secondo lo schema allegato al Regolamento di amministrazione e di contabilità degli Enti Pubblici approvato con D.P.R. 18.12.79, n. 696 si compendia nelle seguenti risultanze finali:

1) Situazione finanziaria:	Entrate	Uscite
Parti correnti	2.318.730.653.009	1.501.535.125.869
In conto capitale	94.658.783.934	1.123.682.763.167
Partite di giro	1.655.669.114.404	1.655.669.114.404
TOTALI	4.069.058.551.347	4.280.887.003.440
Disavanzo finanziario	211.828.452.093	
Totale a pareggio	4.280.887.003.440	4.280.887.003.440
2) Situazione amministrativa:		
Avanzo di amministrazione		821.104.188.507
3) Situazione economica:		
Avanzo economico		706.999.150.515
4) Situazione patrimoniale:		
Attivo	7.628.688.562.878	
Passivo	1.996.503.222.116	
Riserva tecnica L.	5.632.185.340.762	

Situazione finanziaria ed amministrativa.

Per quanto attiene alle singole poste del rendiconto e



XII LEGISLATURA — DISEGNI DI LEGGE E RELAZIONI — DOCUMENTI

dalle loro variazioni rispetto all'esercizio precedente, il Collegio rinvia alla relazione del Commissario che contiene elementi esplicativi in ordine alle risultanze della gestione.

Per quanto di propria competenza, il Collegio, nell'assicurare che il conto consuntivo risulta redatto con gli stessi criteri di valutazione degli esercizi precedenti ritiene opportuno esporre le seguenti considerazioni:

il disavanzo finanziario che per l'esercizio 1989 ammontava a L. /mil. 731.655 e' diminuito alla chiusura dell'esercizio 1990 a L./mil. 211.828 per effetto dell'economie realizzate, delle minori erogazioni per prestazioni istituzionali, dai maggiori importi di parte corrente accertati nonche' dai maggiori impegni assunti nelle partite in conto capitale.

Per quanto attiene all'avanzo di amministrazione si deve pensare che esso ha subito una riduzione di L./mil. 213.280 rispetto a quello accertato nel decorso esercizio in L./mil. 1.034.384 soprattutto a causa del riaccertamento dei residui attivi e passivi e del negativo risultato gestionale di competenza.

ENTRATE.

Le entrate accertate di parte corrente sono state di L./mil. 2.318.730 a fronte di analoghe spese impegnate per L./mil. 1.501.535.

Tali entrate poste a confronto con le previsioni definitive hanno fatto registrare variazioni aumentative pari a L./mil. 127.812. Per le entrate in conto capitale, invece, su L./mil. 94.658 di accertamento, ne sono state impegnate L./mil. 1.123.682, mentre, rispetto alla previsione, hanno comportato una differenza in piu' di L./mil. 4.395. Si deve segnalare che le maggiori variazioni si riferiscono alle entrate contributive (L./mil. 127.383) in conseguenza delle nuove modalita' di versamento dei contributi di cui alla L. 440/1987.

Esse, infatti, hanno interessato principalmente i contributi degli Enti e degli iscritti, le penalita' ed interessi di mora nonche' i contributi di riscatto.

Le variazioni riguardanti i redditi e proventi patrimoniali (cat. B) hanno segnato una variazione netta di L./mil. 2.406 data dalla differenza fra il minore importo accertato nei fitti reali (L./mil. 18.521) unitamente a quello concernente il recupero spese di gestione immobili di proprieta' (L./mil. 7.647) ed i maggiori accertamenti riscontrati sugli interessi attivi su titoli a reddito fisso, su mutui, depositi e conti correnti e sul plus valore delle obbligazioni sorteggiate.

Dal capitolo 20 riguardante i fitti reali si desume che

XII LEGISLATURA - DISEGNI DI LEGGE E RELAZIONI - DOCUMENTI

a fronte di una previsione di L./mil. 90.703 sono stati eseguiti accertamenti per L./mil. 72.182. Tenuto conto dei relativi costi di gestione, la redditività del patrimonio immobiliare, complessivamente considerata al 31.12.1990, è pari all'1,715% e cioè ad un rendimento inferiore a quello fissato dalla legge sull'equo canone per gli immobili di civile abitazione.

L'incremento accertato nelle entrate in conto capitale di L./mil.4.395 è da attribuire nella maggior parte al recupero dei maggiori oneri erogati dall'Istituto ai sensi della L. 336/70, al recupero delle quote capitali per i prestiti a breve termine.

SPESE

Le spese impegnate, complessivamente considerate, poste a confronto con quelle previste segnano una variazione in meno di L./mil. 387.618 (12,86%) di cui L./mil. 253.790 di parte corrente e L./mil. 133.828 in conto capitale. Le suddette variazioni, sono da attribuire principalmente ad alcuni fattori che hanno causato la non piena realizzazione dei programmi.

Le spese, sia di parte corrente che in conto capitale, dell'esercizio 1990, rispetto a quelle impegnate nel decorso esercizio hanno determinato le seguenti variazioni:

Spese correnti	Impegni 1989 L./mil.	Spese 1990 L./mil.	Variazioni L./mil.
cat. retribuzioni per personale	58.883	72.967	+14.084
cat. acquisiz. di beni e servizi	24.664	23.845	- 819
cat. spese istituzionali	1.559.858	1.317.313	-242.545
categoria trasferimenti	10.070	14.170	- 4.100
poste correttive ed altre spese	44.164	73.240	+29.076
TOTALE	1.697.639	1.501.535	-196.104
Spese in conto capitale			
Acquisiz.beni e opere iniziali	734.538	660.273	-74.265
acquisto valori mobiliari	770	439.700	+438.930
concessione anticipazioni	21.763	17.019	- 4.744
indennità di anzianità	3.719	6.691	+ 2.972
TOTALE	760.790	1.123.683	+362.893

Tra le spese di parte corrente merita di segnalare la categoria seconda - retribuzioni per il personale - la quale rispetto all'esercizio precedente ha fatto registrare un aumento di L./mil. 14.084 pari al 23,918% da scrivere agli aumenti contrattuali derivanti dall'applicazione del nuovo Contratto Nazionale del Parastato e dei benefici previsti dalle disposizioni sulla dirigenza pubblica.

Nella sfera delle spese correnti sembra utile porre in risalto che la variazione in meno di L./mil. 29.299 emersa nella categoria delle spese per acquisto di beni e servizi rispetto ai valori espressi in sede di previsione, trae origine, in buona parte, dalla mancata realizzazione dei programmi relativi alla informatizzazione.

Altra significativa variazione tra previsione ed impegni in conto capitale si riscontra nella categoria X delle spese non classificabili in altre voci e precisamente nel capitolo 69 " Fondo di riserva " che espone una differenza in meno di L./mil. 33.263 quale economia realizzata sul fondo di cui trattasi.

Fra le spese in conto capitale merita anche indicare le categorie delle spese per gli acquisti di beni stabili (cap. 76) il cui impegno assunto di L./mil. 659.575 si riferisce al piano degli investimenti relativo all'anno 1990 da realizzare nel 1991 in quanto il Ministero del Lavoro e della Previdenza Sociale ha autorizzato l'attuazione di detto piano soltanto nel mese di Novembre dello stesso anno.

Così anche per l'acquisto di titoli (cap. 87) l'impegno assunto per L. /mil. 439.700 non ha trovato pratica attuazione in considerazione della suddetta autorizzazione pervenuta quasi alla scadenza dell'esercizio.

In merito agli stabili di proprietà si reputa opportuno far presente che tenuto conto degli impegni assunti nel 1990 e quelli facenti parte della gestione dei residui rimasti da pagare per un importo di L./mil. 1.112.964 la gestione di cui trattasi richiederà un impiego finanziario pari a L./mil 1.772.514.

Sempre nell'ambito delle spese in conto capitale la categoria XIV " concessione di crediti ed anticipazioni " evidenzia la minore spesa di L./mil. 105.681 dovuta principalmente ai prestiti e mutui agli scritti (cap. 88 e cap. 89) che l'Inadel nel corso del 1990 non ha concesso non essendo intervenuta con una valida regolamentazione dei siffatti benefici.

Le partite di giro sono state esposte nella parte attiva e passiva per un importo complessivo di L./mil. 1.655.669.

In particolare esse attengono alle ritenute erariali, previdenziali ed assistenziali alle trattenute ed introiti a favore di terzi, alle somme pagate per conto terzi ed alle partite sospese.

Queste ultime partite (cap. 108) da L./mil. 56.753 del 1989 sono salite a L./mil. 118.435 con un incremento di complessive L./mil. 61.682. Esse comprendono varie partite fra cui il movimento di fondi per pagamento competenze al personale, gli assegni per finalita' previdenziali, i depositi cauzionali versati dagli inquilini, le anticipazioni ai collegi ed anticipazioni e trattenute varie.

E' il caso di ribadire che l'iscrizione di partite in conto sospeso va' limitata ai casi strettamente necessari.

GESTIONE RESIDUI

La consistenza dei residui all'inizio dell'esercizio 1990 recava un saldo negativo di L./mil. 559.515 mentre alla fine dell'esercizio essa e' passata a L./mil. 1.183.133, con un incremento di L./mil. 623.617.

La differenza e' da imputare alle variazioni attive dei residui attivi e passivi di competenza e a quelle concernenti gli esercizi precedenti (L./mil. 909.814 + 273.319). Va' inoltre fatto notare che atteso che le riscossioni, nel corso dell'esercizio sono ammontate a L./mil. 474.720, l'entita' di detti residui e' discesa a L./mil. 198.699. Se a tale importo si aggiunge quello dei residui attivi di competenza di L./mil. 382.018 si ottiene che a fine esercizio la consistenza dei residui attivi passa a L./mil. 580.718, di cui: L./mil. 559.099 di parte corrente, L./mil. 15.812 in conto capitale, L./mil. 5.807 per partite di giro.

I residui passivi viceversa all'inizio dell'anno ammontavano a L./mil. 1.243.159 e che a seguito di un analitico esame e' stato possibile accertare un decremento di L./mil. 1430,4. Considerato che durante l'esercizio sono stati disposti pagamenti per L./mil. 762.369, l'entita' dei residui passivi degli esercizi precedenti e' passata a L./mil. 472.018, entita' che aumentata dei residui delle competenze di L./mil. 1.291.832 ha raggiunto l'importo di L./mil. 1.763.851, di cui L./mil. 131.905 per spese correnti, L./mil. 1.558.067 in conto capitale, L./mil. 73.878 per partite di giro.

Fra le spese in conto capitale sono da porre in rilievo:

- i residui delle spese per l'acquisto di stabili (L./mil. 1.112.964) derivanti dall'attuazione dei piani di impiego dei fondi disponibili per il 1989/90 approvati dall'Autorita' Vigilante.

XII LEGISLATURA — DISEGNI DI LEGGE E RELAZIONI — DOCUMENTI

I residui per acquisto di titoli (L./mil. 440.470); i residui per concessioni di crediti ed anticipazioni (L./mil. 3.658).

CONTO ECONOMICO

Sotto l'aspetto economico la gestione presenta un avanzo di L./mil.706.999,1 per effetto del quale la riserva tecnica, iscritta nello Stato Patrimoniale, e' salita da L./mil.4925.186,1 del 1989, a L./mil.5632.185.

Alla formazione del suindicato incremento hanno contribuito da un lato l'avanzo di parte corrente per L./mil.817.195 e dall'altro il saldo negativo dei componenti positivi e negativi verificatisi nei residui e nel patrimonio per un importo di L./mil. -110.197.

Le sopravvenienze ed insussistenze derivanti dal riaccertamento dei residui riguardano i minori residui attivi per L./mil.10.289 ed i minori residui passivi per L./mil.8.837.

Alle suesposte modificazioni nei residui, vanno aggiunte le sopravvenienze ed insussistenze di natura patrimoniale derivanti dalla mancata acquisizione dei beni in conseguenza dell'eliminazione dello stanziamento nella gestione dei residui delle spese in conto capitale per L./mil.7.338 dalle quote di ammortamento, accantonamento e deperimento per L./mil.101.357 e da altre variazioni patrimoniali di L./mil.49.

SITUAZIONE PATRIMONIALE

Lo stato patrimoniale reca in attivo L./mil.7.628.688,5 pari al passivo e presenta, rispetto alla situazione al 31.12.1989 una variazione aumentativa di L./mil.1.322.405,4.

Come avanti esposto il netto patrimoniale e' rappresentato dalla riserva tecnica che ha lo scopo di costituire un fondo finalizzato a coprire gli oneri differiti dalla gestione previdenziale fondo che, come gia' detto, per effetto dell'avanzo economico realizzato nell'esercizio e' asceso da L./mil.4.925.186 a L./mil.5.632.185 segnando un aumento di L./mil.706.999.

Le suddette variazioni patrimoniali hanno interessato le seguenti voci:

-gli immobili destinati ad uso abitativo e commerciale che da L./mil.2.022.978 sono passate a L./mil.2.687.709 con un incremento di L./mil. 664.731 per effetto dei nuovi acquisti;

-gli immobili destinati a collegi il cui valore da L./mil.9.078 e' aumentato a L./mil.9.329 con una variazione in piu' di L./mil.251 in considerazione dei lavori di ristrutturazione eseguiti;

-i mobili destinati ad uffici che da L./mil.6.044 sono

passati a L./mil.6.598 con un aumento di L./mil.554 quale differenza fra i nuovi acquisti e le radiazioni;

-i crediti per i mutui edilizi al personale (ex art.59 D.P.R. 509/79), che da L./mil.8.428 sono ascesi a L./mil.10.321 con un incremento di L./mil.1.893 in virtù delle nuove concessioni;

-i crediti per anticipazioni maggiori oneri previdenziali la cui consistenza finale e' diminuita a L./mil.35.681,8 con un decremento di L./mil.4.566 rispetto a quella del 1989;

-i crediti per prestiti a breve termine (ex art.59 D.P.R. 509/79) che da L./mil.7.904 all'inizio dell'anno, sono diminuiti a L./mil.7.819 in conseguenza dei prestiti concessi al personale nel 1990 e di estinzioni anticipate;

- i titoli che da L./mil.807.142 sono diminuiti, alla fine dell'anno, in L./mil.731.868 con un decremento di L./mil.75.273 in conseguenza del rimborso di parte dei titoli stessi;

-il fondo di cassa che da L./mil.1.593.900 e' salito a L./mil.2.004.236,9 di cui L./mil.1.956.246,9 depositati presso la Cassa DD.PP e L./mil.47.990 depositati presso gli istituti bancari e la Posta;

-l'entita' dei residui attivi il cui valore di L./mil.683.643,7 del 1989 e' passata a L./mil.198.699 con una variazione in meno di L./mil.484.944; mentre, come avanti accennato, i residui provenienti dalla gestione di competenza ammontano a L./mil.382.018;

- i valori patrimoniali in corso di acquisto per immobili, mobili e titoli da L./mil.1.126.916 aumentano a L./mil.1.554.405.

Le modificazioni verificatesi nelle poste passive hanno determinato variazioni in aumento per L./mil.2.100.268,5 ed in diminuzione per L./mil.777.863,1 ed hanno interessato le seguenti voci:

-il fondo di liquidazione al personale, la cui consistenza e' ascesa da L./mil.42.149,1 a L./mil.55.049,5 con una variazione aumentativa di L./mil.12.900,4 relativa all'accantonamento della quota del 1990 (L./mil.19.591) ridotta dell'indennita' di anzianita' pagata al personale cessato dal servizio (L./mil.6.691).

Tale accantonamento, calcolato in base all'anzianita' maturata dal personale alla data del 31.12.1990 tiene conto degli emolumenti in godimento a tale data;

-il fondo a garanzia prestiti che da L./mil.208,5 e' passato a L./mil.227,6 (L./mil.19,1) per l'accantonamento a "rischi e perdite" (di L./mil.50), come disposto dalla delibera n.969 del 10.7.1990 e per l'eliminazione di crediti per prestiti al personale deceduto, giusta delibera n.168 del 27.3.1991 (L./mil.30,9); tale fondo puo' considerarsi

congruo;

-il fondo ammortamento mobili, che da L./mil.4.255 e' passato a L./mil.5.139 (L./mil.884) ed e' stato incrementato applicando l'aliquota del 12% su mobili e macchine ordinarie di ufficio, il 25% sull'autovetture, motoveicoli e simili, il 20% sulle macchine di ufficio elettro-meccaniche ed elettroniche, compresi i computers, come stabilito dall'art.1 e 3 del Decreto delle Finanze del 31.12.1988;

- il fondo ammortamento immobili che e' aumentato da L./mil.91.324,6 a L./mil.172.235,8 ed e' stato incrementato applicando l'aliquota del 3%;

-i residui passivi sono ridotti di L./mil.771.141 in virtu' dei pagamenti effettuati nel corso dell'esercizio per cui gli stessi si sono modificati da L./mil.1.243.159 a L./mil.472.018;

-i residui della gestione di competenza ammontano a L./mil.1.291.832 in connessione soprattutto con gli investimenti immobiliari.

Per la valutazione dei beni immobili, mobili ed autovetture e' stato adottato il criterio del " prezzo di acquisto". Anche la consistenza dei titoli e' iscritta al " valore di acquisto".

Premesso quanto sopra, il Collegio Sindacale, nel dare atto che il conto consuntivo del 1990 e' contabilmente corretto e concorda con le scritture contabili, assicura che, in adempimento ai propri compiti, ha effettuato le verifiche periodiche prescritte dalle vigenti disposizioni in materia accertando la corretta tenuta della contabilita'. Tuttavia, il Collegio dei Revisori, sulla base dei controlli espletati nel corso dell'esercizio ed in sede di riscontro dei dati finali della gestione, ritiene di dover riformulare talune delle osservazioni esposte nella precedente relazione e, piu' precisamente:

- che sia intensificata l'azione intesa alla definizione dei residui attivi e passivi, tenuto conto del rilevante ammontare complessivo;

-che l'Inadel istituisca un puntuale ed efficiente controllo di gestione che consenta la tempestiva evidenziazione degli squilibri nella competenza e nella gestione dei residui.

Inoltre, il Collegio formula le seguenti raccomandazioni:

-contenere in modo piu' incisivo il ricorso all'iscrizione di partite di giro in conto sospeso ed alla contabilizzazione in via provvisoria degli incassi e dei pagamenti in attesa della loro definitiva imputazione ai rispettivi conti;

-eliminare gli accertati ritardi nella contabilizzazione nei pagamenti e dei pignoramenti disposti

dall'Autorita' Giudiziaria;

-promuovere iniziative mirate a ridurre la consistenza dei mandati e delle reversali non esitati al 31 dicembre;

-interessare, ancor piu' incisivamente, gli Uffici periferici affinche' provvedano a trasmettere tempestivamente la rendicontazione delle anticipazioni;

- impartire direttive intese ad eliminare la concessione delle procure conferite dall'Inadel a terzi per la gestione degli immobili di proprieta' che costituendo gestioni fuori bilancio di tipo anomalo, debbono essere revocate, come gia' segnalato dal Collegio, adottando specifici atti deliberativi contenenti fra l'altro la rendicontazione di dette gestioni;

-impartire direttive affinche' gli immobili acquistati per conto di Enti Pubblici siano consegnati sollecitamente agli Enti stessi al fine di non subire perdite causate dal mancato reddito e ritardi che comportano un danno patrimoniale per l'Istituto;

- procedere, con ogni possibile sollecitudine, all'azione esecutiva nei confronti degli inquilini morosi;

-adottare idonee iniziative nelle sedi competenti al fine di eliminare il cospicuo numero dei ricorsi alla Suprema Corte di Cassazione;

-attuare un nuovo sistema di rilevazione e contabilizzazione dei canoni di affitto in quanto quello vigente risulta inadeguato alle accresciute esigenze funzionali dell'Istituto;

-provvedere ad approntare la redazione del bilancio tecnico dell'Istituto tenuto conto che l'ultima redazione risale all'anno 1988 con riferimento all'1.1.1986;

-adottare iniziative dirette al recupero dei crediti arretrati segnalando con urgenza a ciascun Ente l'importo del debito.

Con le raccomandazioni sopra esposte il Collegio esprime parere favorevole al Conto Consuntivo per l'esercizio 1990.

Il Collegio Sindacale

Dr. Antonio Giuncato

Dr. Domenico Mascarucci

Dr. Luciano Balsimelli

Dr. Egidio Salerno

Sig. Alfredo Berti

Sig. Giovanni Bernardini



BILANCIO CONSUNTIVO

XII LEGISLATURA — DISEGNI DI LEGGE E RELAZIONI — DOCUMENTI

PARTE I — ATTIVO

CLASSIFICAZIONE DELLE ATTIVITÀ	Retrocessione e propositi	Consistenza al		Valori ottenute durante l'esercizio		Consistenza al
		31/12/1989		in aumento	in diminuzione	
PATRIMONIO PERMANENTE						
IMMOBILI						
Al valore d'acquisto						
- destinati a reddito		2 013 171 088 287		664 731 237 297		2 677 902 325 584
- destinati in prevalenza ad uffici		9 807 042 138		-		9 807 042 138
- destinati in prevalenza ai Collegi		9 078 114 867		251 552 800		9 329 667 667
- venduti a riscatto		-				
MOBILI						
al prezzo d'acquisto		6 044 193 830		613 092 053	58 948 777	6 596 337 100
Titoli di Stato o garantiti dallo Stato		807 142 490 300		-	75 273 800 000	731 866 690 300
Crediti per concessione di mutui edilizi al personale, ex art. 59 DPR 509/79		8 428 232 740		2 138 724 026	245 526 116	10 321 430 659
Crediti per anticipazioni L. 330/70 e 049/72 - da iscrivere a ruolo		40 247 821 301		12 172 586 541	16 735 565 558	35 051 842 284
Crediti per concessione di prestiti al personale dipendente, art. 59 DPR 509/79		7 903 974 108		2 199 456 454	2 284 294 895	7 519 165 697
TOTALE		2 901 822 957 580		682 106 679 201	94 601 135 346	3 459 325 501 435
PATRIMONIO FINANZIARIO						
Fondo cassa		1 593 900 267 949		4 161 760 372 637	3 751 423 550 908	2 004 237 089 875
Residui attivi:						
- esercizio 1989 e precedenti		683 643 746 850			484 944 328 200	198 699 418 390
- esercizio 1990				382 018 055 538		382 018 055 538
TOTALE		2 277 544 014 599		4 543 779 028 375	4 236 367 879 108	2 584 955 163 806
Valori patrimoniali in corso d'acquisto per coerenza con l'avanzo economico destinato a riserva tecnica:						
- per immobili		1 125 629 557 759		658 069 365 002	670 361 463 302	1 113 337 459 459
- per mobili		516 606 041		425 628 025	344 797 088	597 436 175
- per titoli		770 000 000		439 700 000 000		440 470 000 000
TOTALE		1 126 916 164 400		1 098 194 993 627	1 070 706 260 390	1 554 404 897 037
TOTALE ATTIVITÀ		6 306 283 136 579		6 324 080 701 203	5 001 675 274 904	7 026 688 502 676
CONTI D'ORDINE						
Depositi cauzionali		521 734 935		27 761 255		549 496 190

XII LEGISLATURA — DISEGNI DI LEGGE E RELAZIONI — DOCUMENTI

PARTE II - PASSIVO

CLASSIFICAZIONE DELLE PASSIVITÀ	Consistenza al 31/12/1989	Variazioni avvenute durante l'esercizio		Consistenza al 31/12/1990
		in aumento	in diminuzione	
PATRIMONIO PERMANENTE				
Fondo ammortamento mobili	4 255 149 227	884 107 820		5 139 257 047
Fondo ammortamento immobili	91 324 665 861	80 911 171 061		172 235 836 922
Fondo liquidazione al personale	42 149 159 689	19 591 228 197	6 690 840 950	55 049 546 936
Fondo a garanzia prestiti	208 547 174	50 000 000	30 941 262	227 605 912
TOTALE	137 937 521 951	101 436 507 078	6 721 782 212	232 652 246 617
PATRIMONIO FINANZIARIO				
Residui passivi:				
- esercizio 1989 e precedenti	1 243 159 424 381		771 141 320 580	472 018 103 795
- esercizio 1990		1 291 832 871 504		1 291 832 871 504
TOTALE	1 243 159 424 381	1 291 832 871 504	771 141 320 580	1 763 850 975 299
TOTALE PASSIVITÀ	1 381 096 946 332	1 393 269 378 582	777 863 102 798	1 990 503 222 116
Riserva tecnica	4 925 186 190 247	706 999 150 515		5 632 185 340 762
TOTALE A PAREGGIO	0 306 283 136 579	2 100 266 529 097	777 863 102 798	7 628 688 562 878
CONTI D'ORDINE				
Deposit. cauzionali	521 734 935	27 761 255		549 496 190

XII LEGISLATURA — DISEGNI DI LEGGE E RELAZIONI — DOCUMENTI

CONTO ECONOMICO DELL'ESERCIZIO 1990

Parte 1° - Entrate e spese finanziarie di parte corrente

<u>ESERCIZIO 1990</u>	<u>ESERCIZIO 1990</u>
Cat. 1°: Aliquote contributive a carico dei datori di lavoro e degli iscritti	Cat. 1°: Spese per gli Organi dell'Ente
2.117.433.984.754	252.003.577
Cat. 3°: Trasferimento dello Stato	Cat. 2°: Oneri per il perso- nale in attività di servizio
-----	72.786.790.209
Cat. 8°: Redditi e proventi patrimoniali	Cat. 3°: Oneri per il perso- nale in quiescenza
196.916.568.231	180.000.000
Cat. 9°: Poste correttive e compensative di spese correnti	Cat. 4°: Spese per l'acquisto di beni di consumo e servizi
3.714.807.167	23.845.229.892
Cat. 10°: Entrate non classificabili in altre voci	Cat. 5°: Spese per presta- zioni istituzio- nali
665.292.857	1.317.312.934.469
	Cat. 6°: Trasferimenti passivi
	14.169.981.644
	Cat. 7°: Oneri finanziari
	198.682
	Cat. 8°: Oneri tributari
	16.868.814.836
	Cat. 9°: Poste correttive e compensative di entrate correnti
	48.364.698.789
	Cat. 10°: Spese non classi- ficabili in altre voci
	7.754.473.771
<hr/>	<hr/>
2.318.730.653.009	1.501.535.125.869
<hr/>	<hr/>

XII LEGISLATURA — DISEGNI DI LEGGE E RELAZIONI — DOCUMENTI

PARTE II - Componenti che non danno luogo a movimenti finanziari

ESERCIZIO 1990

Variazioni patrimoniali straordinarie:

- Sopravvenienze attive	65.828.548
- Insussistenze passive	8.771.901.614
- Oneri per prestiti al personale art. 59 DPR 509/79	281.395.238

- Fitti figurativi	1.076.127.250
--------------------	---------------

TOTALE PARTE II	10.195.252.650
-----------------	----------------

TOTALE GENERALE ENTRATA	2.328.925.905.659
-------------------------	-------------------

ESERCIZIO 1990

Ammortamenti e deperimenti:

- Immobili	80.911.171.061
- Impianti attrezzature e macchinari	-----
- Automezzi, mobili e macchine	884.107.820
	<u>81.795.278.881</u>

- Quota dell'esercizio per l'adeguamento del fondo indennità anzianità del personale	19.512.024.681
--	----------------

- Quota dell'esercizio per l'accantonamento del fondo a garanzia prestiti	50.000.000
	<u>19.562.024.681</u>

- Variazioni patrimoniali straordinarie:

- Insussistenze attive	10.289.679.780
- Diminuzione dei valori patrimoniali corrispondenti ad eliminazione dei residui passivi	7.337.894.668

- Sopravvenienze passive

- Radiazioni beni mobili	49.226.777
- Fitti figurativi	1.076.127.250
- Costo reale per prestiti al personale dipendente art. 59 DPR 509/79	281.395.238

	<u>19.034.325.713</u>
--	-----------------------

TOTALE PARTE II	120.391.624.275
-----------------	-----------------

TOTALE GENERALE SPESE	1.621.926.755.144
Avanzo Economico	706.999.150.515

TOTALE A PAREGGIO	2.328.925.905.659
-------------------	-------------------

ESECIZIO 1990

SITUAZIONE AMMINISTRATIVA

Consistenza di Cassa all'inizio dell'esercizio		1.593.900.267.949
Riscossioni	in conto residui	474.720.477.028
	in conto competenze	<u>3.687.039.895.809</u>
Pagamenti	in conto residui	762.369.418.972
	in conto competenze	<u>2.989.054.131.936</u>
Consistenza di cassa alla fine dell'esercizio		2.004.237.089.878
Residui attivi	esercizio precedente	198.699.418.390
	dell'esercizio	<u>382.018.655.538</u>
Residui passivi	esercizio precedente	472.018.103.795
	dell'esercizio	<u>1.291.832.871.504</u>
Avanzo di amministrazione alla fine dell'esercizio		<u>821.104.188.507</u>

GESTIONE FINANZIARIA
ENTRATA — USCITA

XII LEGISLATURA — DISEGNI DI LEGGE E RELAZIONI — DOCUMENTI

CODICE	CAPITULO		GESTIONE DI COMPETENZA				
	N.	DENOMINAZIONE	INIZIALE	PREVISIONI		DEFINITIVO (4+5-6)	
				VARIAZIONI			
				IN AUMENTO (7-8)	IN DIMINUIZIONE (6-7)		
1	2	3	4	5	6	7	
		TITOLO I					
		ENTRATE CONTRIBUTIVE					
		CAT. I - ALIQUOTE CONTRIBUTIVE A CARICO DEI DATORI DI LAVORO E/O DEGLI ISCRITTI					
101010	1	CONTRIBUTI DEGLI ENTI E DEGLI ISCRITTI.	1600.000.000.000	320.000.000.000	0	1920.000.000.000	
101020	2	CONTRIBUTI DI RISCATTO (L. 3. 1948 N. 152)	23.000.000.000	0	0	23.000.000.000	
101030	3	INDENNITA' DI FINE SERVIZIO EX DEPENDENTI ENTI CESSATI (L. 300/1974- 498/1975-764/1975-ECC.	0	0	0	0	
101040	4	PENALITA' ED INTERESSI DI MORA	13.000.000.000	0	0	13.000.000.000	
101050	5	ENTRATE CONSEGUENTI A PROVVEDIMENTI DISCIPLINARI	30.000.000	0	0	30.000.000	
101060	6	INDENNITA' DI ANZIANITA' DIPENDENTI EX ENTI CESSATI TRASFERITI ALLE RE- GIONI (D. P. R. N. 761/79 E L. 482/80)	30.000.000.000	0	0	30.000.000.000	
		TOTALE CATEGORIA I	1670.030.000.000	320.000.000.000	0	1990.030.000.000	
		TOTALE TITOLO I	1670.030.000.000	320.000.000.000	0	1990.030.000.000	
		TITOLO II					
		ENTRATE DERIVANTI DA TRASFERIMENTI CORRENTI					

XII LEGISLATURA — DISEGNI DI LEGGE E RELAZIONI — DOCUMENTI

GESTIONE DI COMPETENZA				
SOPRE ACCERTATE			DIFFERENZE RISPETTO ALLE PREVISIONI	
RIBORSO	RIANASTE DA RISC. (10-8)	TOTALE ACCERTATE (8+9)	IN + (10-7)	IN - (7-10)
6	9	10	11	12
1701.749.081.827	292.714.728.488	1995.463.779.892	78.463.779.892	0
29.072.118.993	2.718.361.277	32.787.679.870	7.787.679.870	0
0	0	0	0	0
60.236.034.320	0	60.236.034.320	48.236.034.320	0
233.048.362	0	233.048.362	183.048.362	0
28.713.442.310	0	28.713.442.310	0	1.286.957.690
1820.003.694.822	297.430.289.932	2117.433.984.784	128.670.942.444	1.286.957.690
1820.003.694.822	297.430.289.932	2117.433.984.784	128.670.942.444	1.286.957.690

XII LEGISLATURA — DISEGNI DI LEGGE E RELAZIONI — DOCUMENTI

CODICE	CAPITOLO		GESTIONE DI COMPETENZA			
	N.	DENOMINAZIONE	INIZIALI	PREVISIONI		DEFINITIVO (4+5-6)
				VARIAZIONI		
1	2	3	4	IN AUMENTO (7-4)	IN DIMINUZIONE (4-7)	7
		CAT. 3 ^a - TRASFERIMENTI DA PARTE DELLO STATO				
203010	10	CONTRIBUTI A CARICO DELLO STATO	0	0	0	0
		TOTALE CATEGORIA 3	0	0	0	0
		TOTALE TITOLO II	0	0	0	0
		TITOLO III ALTRE ENTRATE				
		CAT. 7 ^a - ENTRATE DERIVANTI DALLA VENDITA DI BENI E DALLE PRESTAZIONI DI SERVIZI				
207010	13	PROVENTI DERIVANTI DALLA VENDITA DI PUBBLICAZIONI DELL' ENTE	0	0	0	0
207020	14	VENDITA MATERIALE FUORI USO	0	0	0	0
		TOTALE CATEGORIA 7	0	0	0	0
		CAT. 8 ^a - REDDITI E PROVENTI PATRIMONIALI				

XII LEGISLATURA - DISEGNI DI LEGGE E RELAZIONI - DOCUMENTI

CODICE	CAPITOLO		GESTIONE DI COMPETENZA			
	N.	DENOMINAZIONE	INIZIALI	VARIAZIONI		DEFINITIVO (4+5-6)
				IN AUMENTO (7-4)	IN DIMINUIZIONE (4-7)	
1	2	3	4	5	6	7
308010	20	FITTI REALI	90.703.000.000	0	0	90.703.000.000
308020	21	FITTI FISSI	1.077.000.000	0	1.077.000.000	0
308030	22	RECUPERO SPESE DI GESTIONE IMMOBILI DI PROPRIETA'	8.390.000.000	0	0	8.390.000.000
308040	23	INTERESSI ATTIVI SU TITOLI A RISCHIO FISSO	73.988.000.000	0	0	73.988.000.000
308050	24	PLUS VALORE OBBLIGAZIONI BORTOGGIA- TE	1.836.000.000	0	0	1.836.000.000
308060	25	INTERESSI ATTIVI SU MUTUI, DEPOSITI, CONTI CORRENTI, ECC.	22.704.000.000	0	0	22.704.000.000
308070	26	PLUS VALORE ALIENAZIONE IMMOBILI	0	0	0	0
		TOTALE CATEGORIA 8	200.400.000.000	0	1.077.000.000	199.323.000.000
		CAT. 9 - POSITE CORRETTIVE E COMPENSATIVE DI SPESE CORRENTI				
309010	31	RECUPERO SOMME EROGATE PER FINALITA' NON DOVUTE	0	0	0	0
309020	32	RECUPERI E RIMBORSI DIVERSI:	0	0	0	0
		TOTALE CATEGORIA 9	0	0	0	0
		CAT. 10 - ENTRATE NON CLASSIFICABILI IN ALTRE VOCI				
310010	34	INTROITI DIVERSI	1.900.000.000	0	0	1.900.000.000
310020	35	ENTRATE DEI CONVITTI A GESTIONE DIRETTA:	45.000.000	0	0	45.000.000
		TOTALE CATEGORIA 10	1.945.000.000	0	0	1.945.000.000
		TOTALE TITOLO III	201.945.000.000	0	1.077.000.000	200.848.000.000
		RISPILOGO ENTRATE CORRENTI				

XII LEGISLATURA - DISEGNI DI LEGGE E RELAZIONI - DOCUMENTI

CONTI DI CREDITO				
COPRE ACCERTATE			DIFFERENZE RISPETTO ALLE PREVISIONI	
RESIDUI	RIAVVIO DA RICE. (10-04)	TOTALI ACCERTATI (00+9)	M + (10-7)	M - (7-10)
0	0	10	11	12
53.400.244.740	14.704.471.000	72.104.715.740	0	10.221.141.204
617.222.241	128.201.202	742.423.443	0	7.447.044.227
10.404.110.110	22.247.420.200	74.001.712.610	612.712.610	0
1.204.220.200	0	1.204.220.200	220.000	0
45.422.222.227	0	45.422.222.227	22.247.222.227	0
119.714.929.621	77.199.420.400	194.914.349.021	22.741.729.042	24.142.227.611
730.124.121	0	730.124.121	730.124.121	0
2.224.422.274	0	2.224.422.274	2.224.422.274	0
3.714.227.147	0	3.714.227.147	3.714.227.147	0
420.220.228	0	420.220.228	0	279.479.772
44.771.149	1.400	44.772.549	0	227.371
442.221.377	1.400	442.222.777	0	279.707.143
124.227.222.173	77.199.420.000	201.426.642.173	27.474.222.009	27.247.224.724

XII LEGISLATURA - DISEGNI DI LEGGE E RELAZIONI - DOCUMENTI

CODICE	CAPITOLO		GESTIONE DI COMPETENZA			
	N.	DENOMINAZIONE	INIZIALI	PREVISIONI		DEFINITIVO (4+5-6)
				VARIAZIONI		
1	2	3	4	5 IN AUMENTO (7-4)	6 IN DIMINUIZIONE (4-7)	7
		TITOLO I ENTRATE CONTRIBUTIVE				
		TITOLO II ENTRATE DERIVANTI DA TRASFERIMENTI CORRENTI	1670.030.000.000	320.000.000.000	0	1990.030.000.000
		TITOLO III ALTRE ENTRATE	0	0	0	0
		TOTALE ENTRATE CORRENTI	201.945.000.000	0	1.077.000.000	200.868.000.000
		TITOLO IV ENTRATE PER ALIENAZIONE DI BENI PATRIMONIALI E RISCOSSIONE DI CREDITI				
		CAT. 110 - ALIENAZIONE DI IMMOBILI E DIRITTI REALI				

XII LEGISLATURA — DISEGNI DI LEGGE E RELAZIONI — DOCUMENTI

GESTIONE DI COMPETENZA				
ENTRE ACCERTATE			DIFFERENZE RISPETTO ALLE PREVISIONI	
RISORSE	IMPOSTE DA RISC. (10-8)	TOTALE ACCERTATE (10-9)	IM + (10-7)	IM - (7-10)
8	9	10	11	12
1820.000.694.822	297.430.289.928	2117.430.984.754	128.670.342.444	1.286.887.690
0	0	0	0	0
124.077.808.178	77.199.430.080	201.296.648.258	27.474.603.007	27.047.934.784
1944.108.732.997	374.629.720.012	2318.730.630.009	156.147.143.453	28.334.492.444

XII LEGISLATURA — DISEGNI DI LEGGE E RELAZIONI — DOCUMENTI

OBIETTIVO	CAPITOLO		GESTIONE DI COMPETENZA			
	N.	DENOMINAZIONE	PREVISIONI			
			INIZIALI	VARIAZIONI		DEFINITIVO (4+5-6)
				IN AUMENTO (7-4)	IN DIMINUIZIONE (4-7)	
1	2	3	4	5	6	7
411010	36	ALIENAZIONE DI IMMOBILI	0	0	0	0
		TOTALE CATEGORIA 11	0	0	0	0
		CAT. 12* - ALIENAZIONI DI IMMOBILIZZAZIONI TECNICHE				
412010	40	ELIMINAZIONE DI ATTIVITA' PREESISTENTI	0	0	0	0
		TOTALE CATEGORIA 12	0	0	0	0
		CAT. 13* - REALIZZO DI VALORI IMMOBILIARI				
413010	43	SCORTEGGIO DI TITOLI O OBBLIGAZIONI	75.273.000.000	0	0	75.273.000.000
		TOTALE CATEGORIA 13	75.273.000.000	0	0	75.273.000.000
		CAT. 14* - RISCOSSIONE DI CREDITI				
414010	45	RECUPERO MAGGIORI ONERI L. 303/74	1.800.000.000	0	0	1.800.000.000
414020	46	QUOTE CAPITALE PICCOLI PRESTITI AGLI ISCRITTI	0	0	0	0
414030	47	QUOTE CAPITALE MUTUI ATTIVI A MEDIO E LUNGO TERMINE	110.000.000	0	0	110.000.000

XII LEGISLATURA — DISEGNI DI LEGGE E RELAZIONI — DOCUMENTI

SEZIONE DI COMPETENZA				
SOMME ACCERTATE			DIFFERENZE RISPETTO ALLE PREVISIONI	
RISCOSSO	RIMASTE DA RISC. (10-8)	TOTALI ACCERTATE (10+9)	IN + (11-7)	IN - (7-10)
8	9	10	11	12
0	0	0	0	0
0	0	0	0	0
9.720.000	0	9.720.000	9.720.000	0
9.720.000	0	9.720.000	9.720.000	0
73.273.800.000	0	73.273.800.000	800.000	0
73.273.800.000	0	73.273.800.000	800.000	0
313.849.341	194.270.783	507.840.124	0	992.199.876
0	0	0	0	0
170.804.587	0	170.804.587	40.804.587	0

XII LEGISLATURA - DISEGNI DI LEGGE E RELAZIONI - DOCUMENTI

CODICE	CAPITOLO		GESTIONE DI COMPETENZA			
	N.	DENOMINAZIONE	INIZIALI	VARIAZIONI		DEFINITIVO (4+5-6)
				IN AUMENTO (7-4)	IN DIMINUIZIONE (4-7)	
1	2	3	4	5	6	7
414040	48	QUOTE CAPITALE SU PRESTITI ED ANTICIPAZIONI A BREVE TERMINE	1.380.000.000	0	0	1.380.000.000
414050	49	RECUPERO MAGGIORI ONERI L. 306/70 E L. 649/72	12.000.000.000	0	0	12.000.000.000
414060	50	QUOTE CAPITALE MUTUI AGLI ISCRITTI	0	0	0	0
		TOTALE CATEGORIA 14	14.990.000.000	0	0	14.990.000.000
		TOTALE TITOLO IV	90.243.000.000	0	0	90.243.000.000
		TITOLO V ENTRATE DERIVANTI DA TRASFERIMENTI IN CONTO CAPITALE				
		CAT. 18° TRASFERIMENTI DA ALTRI ENTI DEL SETTORE PUBBLICO				
918010	33	INDENNITA' DI ANZIANITA' PERSONALE TRASFERITO AI BENEFICIARI DELL'ART 7 L. 70/73	0	0	0	0
		TOTALE CATEGORIA 18	0	0	0	0
		TOTALE TITOLO V	0	0	0	0
		TITOLO VI ACCENSIONE DI PRESTITI				

XII LEGISLATURA — DISEGNI DI LEGGE E RELAZIONI — DOCUMENTI

GESTIONE DI COMPETENZA				
SOMME ACCERTATE			DIFFERENZE RISPETTO ALLE PREVISIONI	
RISCOSSO	RIMASTE DA RISC. (10-8)	TOTALI ACCERTATI (10+9)	(7-8) (11-7)	(7-10) (12-10)
8	9	10	11	12
1.848.426.797	10.421.352	1.879.848.149	498.848.149	0
10.785.780.111	9.932.783.447	16.728.563.558	4.728.563.558	0
0	0	0	0	0
13.128.582.834	6.137.477.382	19.296.060.418	5.298.220.294	992.159.876
88.422.102.834	6.137.477.382	94.379.380.418	5.308.740.294	992.159.376
79.203.316	0	79.203.316	79.203.316	0
7.203.316	0	7.203.316	79.203.316	0
79.203.316	0	79.203.316	79.203.316	0

XII LEGISLATURA — DISEGNI DI LEGGE E RELAZIONI — DOCUMENTI

CODICE	CAPITOLO		GESTIONE DI COMPETENZA			
	N.	DENOMINAZIONE	PREVISIONI			DEFINITIVO (4+5-6)
			INIZIALI	VARIAZIONI		
				IN AUMENTO (7-4)	IN DIMINUIZIONE (4-7)	
1	2	3	4	5	6	7
		CAT. 19 ^a - ACCENSIONE DI MUTUI				
619010	57	ACCENSIONE DI MUTUI	0	0	0	0
		TOTALE CATEGORIA 19	0	0	0	0
		TOTALE TITOLO VI	0	0	0	0
		RIPIELOBO ENTRATE IN CONTO CAPITALE				
		TITOLO IV ENTRATE PER ALIENAZIONE DI BENI PATRIMONIALI E RISCOSSIONE DI CREDITI				
		TITOLO V ENTRATE DERIVANTI DA TRASFERIMENTI IN CONTO CAPITALE	90.263.000.000	0	0	90.263.000.000
		TITOLO VI ACCENSIONE DI PRESTITI	0	0	0	0
			0	0	0	0

XII LEGISLATURA — DISEGNI DI LEGGE E RELAZIONI — DOCUMENTI

GESTIONE DI COMPETENZA				
BONNE ACCERTATE			DIFFERENZE RISPETTO ALLE PREVISIONI	
RISORSO	RESIDUI DA RISC. (10-8)	TOTALI ACCERTATI (10-9)	IN + (10-7)	IN - (7-10)
6	7	10	11	12
0	0	0	0	0
0	0	0	0	0
0	0	0	0	0
68.422.102.836	4.187.477.882	94.379.380.418	5.308.740.294	992.199.874
79.203.814	0	79.203.814	79.203.814	0
0	0	0	0	0

XII LEGISLATURA - DISEGNI DI LEGGE E RELAZIONI - DOCUMENTI

CODICE	CAPITOLO		GESTIONE DI COMPETENZA			
	N.	DENOMINAZIONE	PREVISIONI			
			INIZIALI	VARIAZIONI		DEFINITIVO (4-5-6)
				IN AUMENTO (7-4)	IN DIMINUIZIONE (4-7)	
1	2	3	4	5	6	7
		TOTALE ENTRATE IN CONTO CAPITALE	90.263.000.000	0	0	90.263.000.000
		TITOLO VII PARTITE DI GIRO				
		CAT. 22 ^a - ENTRATE AVENTI NATURA DI PARTITE DI GIRO				
722010	61	RITENUTE ERANALTI	110.000.000.000	0	0	110.000.000.000
722020	62	RITENUTE PREVIDENZIALI E ASSISTENZIALI	5.000.000.000	0	0	5.000.000.000
722030	63	RITENUTE DIVERSE	0	0	0	0
722040	64	TRATTENUTE ED INTROITI PER CONTO TERZI:	6.000.000.000	14.000.000.000	0	20.000.000.000
722050	65	RECUPERO DI SOMME PAGATE PER CONTO TERZI	2.000.000.000	0	0	2.000.000.000
722060	66	RECUPERO SOMME ANTICIPATE AL PERSONALE	0	0	0	0
722070	67	PARTITE SOSPESE	120.000.000.000	0	0	120.000.000.000
722080	68	GESTIONE SERVIZI BANCARI SEDE CENTRALE E COLLEGI	2500.000.000.000	0	0	2500.000.000.000
		TOTALE CATEGORIA 22	2743.000.000.000	14.000.000.000	0	2757.000.000.000
		TOTALE TITOLO VII	2743.000.000.000	14.000.000.000	0	2757.000.000.000
		TOTALE ENTRATE PARTITE DI GIRO	2743.000.000.000	14.000.000.000	0	2757.000.000.000

XII LEGISLATURA — DISEGNI DI LEGGE E RELAZIONI — DOCUMENTI

GESTIONE DI COMPETENZA				
SOPPE ACCREVIATE			DIFFERENZE RISPETTO ALLE PREVISIONI	
RISCOSSO	RIMASTE DA RISC. (10-9)	TOTALI ACCERTATI (8+9)	IN + (10-7)	IN - (7-10)
8	9	10	11	12
88.901.306.352	6.157.477.582	94.658.783.934	5.387.943.810	992.199.876
60.249.702.620	0	60.249.702.620	0	49.750.297.380
4.874.045.958 0	0 0	4.874.045.958 0	0 0	125.954.042 0
13.481.408.456	3.775.926	13.485.184.382	0	6.514.813.618
887.865.702 0	353.050.650 0	1.241.416.327 0	0 0	758.883.678 0
117.961.640.490	873.631.398	118.435.271.880	0	1.564.728.112
1457.383.493.234	0	1457.383.493.234	0	1042.616.906.766
1654.437.856.460	1.231.257.944	1655.669.114.404	0	1101.330.885.996
1654.437.856.460	1.231.257.944	1655.669.114.404	0	1101.330.885.996
1654.437.856.460	1.231.257.944	1655.669.114.404	0	1101.330.885.996

XII LEGISLATURA — DISEGNI DI LEGGE E RELAZIONI — DOCUMENTI

CAPITOLO			GESTIONE DI COMPETENZA				
CODICE	N.	DENOMINAZIONE	PREVISIONI				
			INIZIALI	VARIAZIONI		DEFINITIVO (4+5-6)	
1	2	3		4	5		6
				IN AUMENTO (7-4)	IN DIMINUIZIONE (4-7)		
		ENTRATE - RIEPILOGO DEI TITOLI					
		TITOLO I					
		ENTRATE CONTRIBUTIVE					
		TITOLO II	1.670.050.000.000	320.000.000.000	0	1.990.050.000.000	
		ENTRATE DERIVANTI DA TRASFERIMENTI CORRENTI					
		TITOLO III	0	0	0	0	
		ALTRE ENTRATE					
		TITOLO IV	201.945.000.000	0	1.077.000.000	200.868.000.000	
		ENTRATE PER ALIENAZIONE DI BENI PATRIMONIALI E RISCOSSIONE DI CREDITI					
		TITOLO V	90.243.000.000	0	0	90.243.000.000	
		ENTRATE DERIVANTI DA TRASFERIMENTI IN CONTO CAPITALE					
			0	0	0	0	

XII LEGISLATURA - DISEGNI DI LEGGE E RELAZIONI - DOCUMENTI

GESTIONE DI COMPETENZA				
SOLITE ACCERTATE			DIFFERENZE RISPETTO ALLE PREVISIONI	
RISORSE	TRAVOLTE DA RISC. (10-8)	TOTALI ACCERTATE (10+9)	IN + (11-7)	IN - (7-10)
8	9	10	11	12
1820.003.494.822	297.430.289.932	2117.433.984.754	128.670.542.444	1.284.257.690
0	0	0	0	0
124.097.038.173	77.199.630.080	201.296.668.253	27.476.603.009	27.047.934.754
88.422.102.834	6.157.477.382	94.579.580.416	3.308.740.294	92.159.876
79.203.316	0	79.203.316	79.203.316	0

XII LEGISLATURA — DISEGNI DI LEGGE E RELAZIONI — DOCUMENTI

CODICE	CAPITULO		GESTIONE DI COMPETENZA			
	N.	DESCRIZIONE	INIZIALI	PREVISIONI		DEFINITIVO (4+5-6)
				VARIAZIONI		
				IN AUMENTO (7-4)	IN DIMINUIZIONE (4-7)	
1	2	3	4	5	6	7
		TITOLO VI ACCISIONI DI PRISITTI				
		TITOLO VII PARTITE DI GIRO	0	0	0	0
			2743 000 000 000	14 000 000 000	0	2757 000 000 000
		TOTALE GENERALE DELLE ENTRATE	4703 258 000 000	334 000 000 000	1 077 000 000	5030 251 000 000

XII LEGISLATURA — DISEGNI DI LEGGE E RELAZIONI — DOCUMENTI

GESTIONE DI COMPETENZA				
BONNE ACCERTATE			DIFFERENZE RISPETTO ALLE PREVISIONI	
RISCOSSO	TRIMESTE DA RISC (10-8)	TOTALI ACCERTATI (8+9)	IN + (10-7)	IN - (7-10)
8	9	10	11	12
0	0	0	0	0
1634.437.834.460	1.201.257.944	1655.649.114.404	0	1101.330.885.596
3687.039.895.809	302.018.627.508	4069.058.531.347	161.935.089.263	1130.637.937.916

XII LEGISLATURA — DISEGNI DI LEGGE E RELAZIONI — DOCUMENTI

CAPITOLO			GESTIONE DEI RISERVI ATTIVI			
INDICAZIONE	N.	DESIGNAZIONE	RISERVI ALL'INIZIO DELL'ESERCIZIO	RISORSE	RESIDUI DA BIL. (14-15)	TOTALE (14+15)
1	2	3	13	14	15	16
		TITOLO I				
		ENTRATE CONTRIBUTIVE				
		CAT. 1^a - ALIQUOTE CONTRIBUTIVE A CARICO DEI DATORI DI LAVORO E/O SOGLI ISCRITTI				
101010	1	CONTRIBUTI SOGLI ENTI E SOGLI ISCRITTI.	570.303.982.044	309.040.399.372	170.672.829.307	840.917.928.709
101020	2	CONTRIBUTI DI RISCATTO (L. N. 3. 1960 N. 162)	7.180.349.409	3.242.084.128	3.728.672.709	4.967.677.047
101030	3	INDENNITA' DI FINE SERVIZIO E DI DIPENDENTI ENTI CESSATI (L. 303/1974-498/1978-744/1979-ECC.	0	0	0	0
101040	4	PENALITA' ED INTERESSI DI MORA	0	0	0	0
101050	5	ENTRATE CONSEQUENTI A PROVVEDIMENTI DISCIPLINARI	0	0	0	0
101060	6	INDENNITA' DI ANZIANITA' DIPENDENTI ED ENTI CESSATI TRASFERITI ALLE REGIONI (D. P. S. N. 761/79 E L. 488/80)	0	0	0	0
		TOTALE CATEGORIA 1	577.489.327.679	392.282.483.500	174.398.502.046	847.489.606.996
		TOTALE TITOLO I	577.489.327.679	392.282.483.500	174.398.502.046	847.489.606.996
		TITOLO II				
		ENTRATE DERIVANTI DA TRASFERIMENTI CORRENTI				

XII LEGISLATURA -- DISEGNI DI LEGGE E RELAZIONI -- DOCUMENTI

GESTIONE DEI RESIDUI ATTIVI		GESTIONE DI CASSA				TOTALE RESIDUI ATTIVI AL TERMINE DELL'ESERCIZIO (9+18)
VARIAZIONI		PREVISIONI	RISORSE RICHIESTE	DIFFERENZE RISPETTO ALLE PREVISIONI		
IN + (16-13)	IN - (13-16)					IN + (18-17)
17	18	19	20	21	22	23
0	9.786.083.387	2097.115.000.000	2091.995.480.609	32.479.480.609	0	444.387.287.992
0	217.667.762	22.500.000.000	32.314.122.731	6.807.122.731	0	7.441.234.986
0	0	0	0	0	0	0
0	0	19.000.000.000	40.226.034.289	48.226.034.289	0	0
0	0	50.000.000	283.048.242	183.048.242	0	0
0	0	30.000.000.000	28.712.442.310	0	1.286.987.690	0
0	10.000.721.119	2127.670.000.000	2213.091.098.332	86.707.686.022	1.286.987.690	471.620.492.978
0	10.000.721.119	2127.670.000.000	2213.091.098.332	86.707.686.022	1.286.987.690	471.620.492.978

XII LEGISLATURA — DISEGNI DI LEGGE E RELAZIONI — DOCUMENTI

CODICE	CAPITOLO		GESTIONE DEI RESIDUI ATTIVI			
	M.	DENOMINAZIONE	RESIDUI ALL'INIZIO DELL'ESERCIZIO	RISORSE	RESIDUI DA RISC. (13+14)	TOTALE (13+15)
1	2	3	13	14	15	16
		CAT. 3 ^a - TRASFERIMENTI DA PARTE DELLO STATO				
300010	10	CONTRIBUTI A CARICO DELLO STATO	0	0	0	0
		TOTALE CATEGORIA 3	0	0	0	0
		TOTALE TITOLO II	0	0	0	0
		TITOLO III ALTRE ENTRATE				
		CAT. 7 ^a - ENTRATE DERIVANTI DALLA VENDITA DI BENI E DALLE PRESTAZIONI DI SERVIZI				
307010	15	PROVENTI DERIVANTI DALLA VENDITA DI PUBBLICAZIONI DELL'ENTE	0	0	0	0
307030	16	VENDETTA MATERIALE FUORI USO	0	0	0	0
		TOTALE CATEGORIA 7	0	0	0	0
		CAT. 8 ^a - REDDITI E PROVENTI PATRIMONIALI				

XII LEGISLATURA - DISEGNI DI LEGGE E RELAZIONI - DOCUMENTI

CAPITOLO			GESTIONE DEI REDDITI ATTIVI			
1000000	AL	DESCRIZIONE	REDDITI ALL'INIZIO DELL'ESERCIZIO	RISORSE	IMMAGI DA RISC. (10-14)	TOTALI (14+15)
1	2	3	13	14	15	16
100010	20	FITTI REALI	14.789.481.818	11.989.999.942	2.679.684.884	14.668.619.818
100020	21	FITTI FIDUCIARI	0	0	0	0
100030	22	RECUPERO SPESE DI GESTIONE IMMOBILI DI PROPRIETA'	30.823.184	20.207.271	10.615.913	30.823.184
100040	23	INTERESSI ATTIVI SU TITOLI A REDDITO FISSO	58.347.606.900	58.347.606.900	0	58.347.606.900
100050	24	PLUS VALORE OBLIGAZIONI SOTTOSCRITTE	0	0	0	0
100060	25	INTERESSI ATTIVI SU MUTUI, DEPOSITI, CONTI CORRENTI, ECC.	0	64.124.864	0	64.124.864
100070	26	PLUS VALORE ALIQUAZIONE IMMOBILI	6.875.000.000	0	6.875.000.000	6.875.000.000
		TOTALE CATEGORIA 8	80.032.949.702	70.428.666.177	9.557.840.169	79.977.900.346
		CAT. 9 - POSTE CORRETTIVE E COMPENSATIVE DI SPESE CORRENTI				
100910	31	RECUPERO SOMME EROGATE PER FINALITA' NON DONATE	0	0	0	0
100920	32	RECUPERI E RIMBORSI DIVERSI.	911.499.442	0	913.126.126	913.126.126
		TOTALE CATEGORIA 9	911.499.442	0	913.126.126	913.126.126
		CAT. 10 - ENTRATE NON CLASSIFICABILI IN ALTRE VOCI				
110010	34	INTROITI DIVERSI	0	0	0	0
110020	35	ENTRATE DEI CONVITTI A GESTIONE DIRETTA:	1.480	0	1,480	1,480
		TOTALE CATEGORIA 10	1,480	0	1,480	1,480
		TOTALE TITOLO III	80.944.919.624	70.428.666.177	10.679.977.776	80.493.837.972
		RISPIEGNO ENTRATE CORRENTI				

XII LEGISLATURA — DISEGNI DI LEGGE E RELAZIONI — DOCUMENTI

GESTIONE DEI RESIDUI ATTIVI		GESTIONE DI CASSA				TOTALE RESIDUI ATTIVI AL TERMINE DELL'ESERCIZIO
VARIAZIONE		PREVISIONI	RISCOSSIONI	DIFFERENZE RISPETTO ALLE PREVISIONI		(9-18)
IN + (14-13)	IN - (13-14)			IN + (20-19)	IN - (19-20)	
17	18	19	20	21	22	23
0	117.001.200	42.722.000.000	42.445.242.210	2.720.242.210	0	21.297.096.194
0	0	0	0	0	0	0
0	0	9.221.000.000	637.487.812	0	4.283.210.188	129.747.119
0	0	124.222.000.000	74.001.710.615	0	57.033.294.385	26.247.405.900
0	0	1.524.000.000	1.524.200.000	200.000	0	0
101.044	0	22.724.000.000	42.719.022.091	22.012.022.091	0	0
0	0	4.872.000.000	0	0	4.872.000.000	4.872.000.000
44.191.044	117.001.200	233.292.000.000	190.129.997.826	29.722.994.401	46.991.994.673	24.727.448.749
0	0	0	730.124.191	730.124.191	0	0
1.676.424	0	20.000.000	2.704.422.976	2.724.422.976	0	212.126.126
1.676.424	0	20.000.000	2.714.207.167	3.444.207.167	0	212.126.126
0	0	1.200.000.000	620.220.228	0	679.479.772	0
0	0	42.000.000	44.771.149	0	222.891	2.940
0	0	1.242.000.000	664.991.377	0	679.702.663	2.940
49.829.848	117.001.200	234.492.000.000	194.219.098.272	29.297.401.248	49.871.202.194	27.270.407.828

XII LEGISLATURA -- DISEGNI DI LEGGE E RELAZIONI -- DOCUMENTI

CODICE	CAPITOLO		GESTIONE DEI RISERVI ATTIVI			
	N.	DESIGNAZIONE	RESIDUI ALL'INIZIO DELL'ESERCIZIO	RISORSE	RIMASTI DA RISC. (16-14)	TOTALI (14+16)
1	2	3	13	14	15	16
		TITOLO I ENTRATE CONTRIBUTIVE				
		TITOLO II ENTRATE DERIVANTI DA TRASFERIMENTI CORRENTI	577.489.327.675	393.987.463.816	174.398.803.044	847.483.604.934
		TITOLO III ALTRE ENTRATE	0	0	0	0
		TOTALE ENTRATE CORRENTI	577.489.327.675	393.987.463.816	174.398.803.044	847.483.604.934
		TITOLO IV ENTRATE PER ALIENAZIONE DI BENI PATRIMONIALI E RISCOSSIONE DI CREDITI				
		CAT. 11^a - ALIENAZIONE DI IMMOBILI E DIRITTI REALI				

XII LEGISLATURA — DISEGNI DI LEGGE E RELAZIONI — DOCUMENTI

GESTIONE DEI RESIDUI ATTIVI		GESTIONE DI CASSA				TOTALE RESIDUI ATTIVI AL TERMINE DELL'ESERCIZIO (9+13)
VARIAZIONI		PREVISIONI	RISCOSSIONI	DIFFERENZE RISPETTO ALLE PREVISIONI		
IN + (14-13)	IN - (13-14)			IN + (20-19)	IN - (19-20)	
17	18	19	20	21	22	23
0	10.003.721.119	2127.670.000.000	2213.091.098.332	86.707.636.022	1.286.557.690	471.828.492.978
0	0	0	0	0	0	0
63.828.348	117.801.300	234.993.000.000	194.319.098.372	29.397.401.348	69.871.303.194	87.270.607.855
63.828.348	10.121.522.319	2362.663.000.000	2407.410.196.704	116.105.037.890	71.137.860.884	359.099.100.833

XII LEGISLATURA — DISEGNI DI LEGGE E RELAZIONI — DOCUMENTI

CAPITOLO			GESTIONE DEI RISCHI ATTIVI			
RESIDUI	AL	DESCRIZIONE	RESIDUI ALL'INIZIO DELL'ESERCIZIO	RISORSE	RESIDUI DA RISC. (15-14)	TOTALI (16-15)
1	2	3	13	14	15	16
411010	26	ALIANZE DI SOCIETÀ	25.000.000	0	25.000.000	25.000.000
		TOTALE CATEGORIA 11	25.000.000	0	25.000.000	25.000.000
		CAT. 12* - ALIANZE DI SOCIETÀ TECNICHE				
412010	40	ELIMINAZIONE DI ATTIVITÀ PREESISTENTI	0	0	0	0
		TOTALE CATEGORIA 12	0	0	0	0
		CAT. 13* - REALIZZO DI VALORI MOBILIARI				
413010	43	PORTFOLIO DI TITOLI E OBBLIGAZIONI	0	0	0	0
		TOTALE CATEGORIA 13	0	0	0	0
		CAT. 14* - RISCOSSIONE DI CREDITI				
414010	46	RECUPERO MAGGIORI ONERI L. 300/74	1.780.999.012	1.320.000.317	460.998.695	1.780.999.012
414020	46	QUOTE CAPITALE PICCOLI PRESTITI A LUNGA TERMINE	0	0	0	0
414030	47	QUOTE CAPITALE MUTUI ATTIVI A BREVE E LUNGA TERMINE	0	0	0	0

XII LEGISLATURA — DISEGNI DI LEGGE E RELAZIONI — DOCUMENTI

GESTIONE DEI RESIDUI ATTIVI		GESTIONE DI CASSA				TOTALE RESIDUI ATTIVI AL TERMINE DELL'ESERCIZIO (9+18)
VARIAZIONI		PREVISIONI	RIDUZIONI	DIFFERENZE RISPETTO ALLE PREVISIONI		
IN + (16-18)	IN - (13-16)					IN + (18-19)
17	18	19	20	21	22	23
0	0	38.000.000	0	0	38.000.000	38.000.000
0	0	38.000.000	0	0	38.000.000	38.000.000
0	0	0	9.720.000	9.720.000	0	0
0	0	0	9.720.000	9.720.000	0	0
0	0	75.273.000.000	75.273.000.000	000.000	0	0
0	0	75.273.000.000	75.273.000.000	000.000	0	0
0	0	470.000.000	1.434.072.498	944.072.498	0	434.726.478
0	0	0	0	0	0	0
0	0	110.000.000	170.804.387	40.804.387	0	0

XII LEGISLATURA — DISEGNI DI LEGGE E RELAZIONI — DOCUMENTI

CAPITOLI			GESTIONE DEI RESIDUI ATTIVI			
CODICE	N.	DESCRIZIONE	RESIDUI ALL'INIZIO DELL'ESERCIZIO	RISORSE	TRASFERTI DA RISC. (14-15)	TOTALE (14+15)
1	2	3	13	14	15	16
414000	08	QUOTE CAPITALE SU PRESTITI ED ANTICIPAZIONI A BREVE TERMINE	9.442.802	9.442.802	0	9.442.802
414000	49	RECUPERO IMMOBILIARI QUERE L. 384/79 E L. 449/79	18.384.002.234	9.197.757.893	9.199.004.961	18.384.002.234
414000	20	QUOTE CAPITALE RUVVI AGLI ISCRITTI	0	0	0	0
		TOTALE CATEGORIA 14	20.312.912.979	10.927.653.412	9.619.940.694	20.147.224.048
		TOTALE TITOLO IV	20.348.912.979	10.927.653.412	9.694.940.694	20.182.224.048
		TITOLO V ENTRATE DERIVANTI DA TRASFERIMENTI IN CONTO CAPITALE				
		CAT. 10° TRASFERIMENTI DA ALTRI ENTI DEL SETTORE PUBBLICO				
510010	03	INDENNITA' DI ANZIANITA' PERSONALE TRASFERITO AI SENSI DELL'ART. 7 L. 70/75	0	0	0	0
		TOTALE CATEGORIA 18	0	0	0	0
		TOTALE TITOLO V	0	0	0	0
		TITOLO VI ACCENSIONE DI PRESTITI				

XII LEGISLATURA - DISEGNI DI LEGGE E RELAZIONI - DOCUMENTI

GESTIONE DEI RESIDUI ATTIVI		GESTIONE DI CASSA				TOTALE RESIDUI ATTIVI AL TERMINE DELL'ESERCIZIO
VARIAZIONI		PREVISIONI	RISCOSSIONI	DIFFERENZE RISPETTO ALLE PREVISIONI		
IN + (16-13)	IN - (13-16)					IN + (20-19)
17	18	19	20	21	22	23
0	0	1.380.000.000	1.877.889.999	497.889.999	0	10.421.332
0	166.688.911	22.276.000.000	19.983.497.404	0	2.292.502.596	15.111.870.408
0	0	0	0	0	0	0
0	166.688.911	24.436.000.000	23.666.266.248	1.522.768.844	2.292.502.596	15.777.018.238
0	166.688.911	99.744.000.000	98.949.786.248	1.533.888.844	2.327.502.596	15.812.018.238
0	0	0	79.203.516	79.203.516	0	0
0	0	0	79.203.516	79.203.516	0	0
0	0	0	79.203.516	79.203.516	0	0

XII LEGISLATURA - DISEGNI DI LEGGE E RELAZIONI - DOCUMENTI

ORDINE	CAPITULO		GESTIONE DEI RESIDUI ATTIVI			
	AL	DESCRIZIONE	RESIDUI ALL'INIZIO DELL'ESERCIZIO	RISORSE	RESIDUI DA RISC. (18-19)	TOTALI (18+19)
1	2	3	13	14	15	16
		CAT. 19^a - ACQUISIZIONE DI MUTUI				
6870101	97	ACQUISIZIONE DI MUTUI	0	0	0	0
		TOTALE CATEGORIA 19	0	0	0	0
		TOTALE TITOLO VI	0	0	0	0
		RIEPILOGO ENTRATE IN CONTO CAPITALE				
		TITOLO IV ENTRATE PER ALIENAZIONE DI BENI PATRIMONIALI E RISCOSSIONE DI CREDITI				
		TITOLO V ENTRATE DERIVANTI DA TRASFERIMENTI IN CONTO CAPITALE	20.348.912.979	10.827.682.412	9.684.840.656	20.182.224.048
		TITOLO VI ACQUISIZIONE DI PRESTITI	0	0	0	0
			0	0	0	0

XII LEGISLATURA - DISEGNI DI LEGGE E RELAZIONI - DOCUMENTI

GESTIONE DEI RESIDUI ATTIVI		GESTIONE DI CARICO				TOTALE RESIDUI ATTIVI AL TERMINE DELL'ESERCIZIO
VARIAZIONI		PREVISIONI	RISCOSSIONI	DIFFERENZE RISPETTO ALLE PREVISIONI		(9-18)
IN + (16-13)	IN - (13-16)			IN + (20-19)	IN - (19-20)	
17	18	19	20	21	22	23
0	0	0	0	0	0	0
0	0	0	0	0	0	0
0	0	0	0	0	0	0
0	166.688.911	79.744.000.000	78.747.784.248	1.522.288.844	2.287.002.894	15.612.018.228
0	0	0	79.203.816	79.203.816	0	0
0	0	0	0	0	0	0

XII LEGISLATURA - DISEGNI DI LEGGE E RELAZIONI - DOCUMENTI

CAPITOLI			GESTIONE DEI RESIDUI ATTIVI			
CODICE	N.	DEDENOMINAZIONE	RESIDUI ALL'INIZIO DELL'ESERCIZIO	RISCORRI	IRIPASTI DA RISC. (14-15)	TOTALI (14+15)
1	2	3	13	14	15	16
		TOTALE ENTRATE IN CONTO CAPITALE	20.348.912.979	10.327.682.412	9.694.940.684	20.182.824.048
		TITOLO VII				
		PARTITE DI GIRO				
		CAT. 22 - ENTRATE AVANTI NATURA DI				
		PARTITE DI GIRO				
722010	61	RITENUTE EMARIALI	24.354.029	80.929	24.273.104	24.354.029
722030	62	RITENUTE PREVIDENZIALI E ASSISTENZIALI	6.716	6.716	0	6.716
722030	63	RITENUTE DIVERSE	0	0	0	0
722040	64	TRATTENUTE ED INTRC.TI PER CONTO TERZI	2.194.644	404.744	1.789.922	2.194.644
722030	65	RECUPERO DI BORSE PAGATE PER CONTO TERZI	219.341.197	95.412.704	123.793.048	219.407.774
722040	66	RECUPERO BORSE ANTICIPATE AL PERSONALE	398.164	0	481.332	481.332
722070	67	PARTITE SOEPRE	3.013.840.600	987.284.818	4.429.397.267	3.012.962.065
722080	68	GESTIONE SERVIZI BANCARI BEDE CENTRALE E COLLEGI	0	0	0	0
		TOTALE CATEGORIA 22	3.260.493.372	683.329.909	4.973.696.913	3.259.026.822
		TOTALE TITOLO VII	3.260.493.372	683.329.909	4.973.696.913	3.259.026.822
		TOTALE ENTRATE PARTITE DI GIRO	3.260.493.372	683.329.909	4.973.696.913	3.259.026.822

XII LEGISLATURA — DISEGNI DI LEGGE E RELAZIONI — DOCUMENTI

GESTIONE DEI RESIDUI ATTIVI		GESTIONE DI CASSA				TOTALE RESIDUI ATTIVI AL TERMINE DELL'ESERCIZIO (9+13)
VARIAZIONI		PREVISIONI	RISCOSSIONI	DIFFERENZE RISPETTO ALLE PREVISIONI		
IN + (14-13)	IN - (13-14)					IN + (20-19)
17	18	19	20	21	22	23
0	166.488.911	99.744.000.000	99.028.989.764	1.612.492.340	2.327.302.996	19.812.018.238
0	0	110.300.000.000	60.249.783.843	0	50.050.216.493	24.273.104
0	0	5.000.000.000	4.874.032.674	0	125.947.324	0
0	0	0	0	0	0	0
0	0	20.000.000.000	13.481.813.200	0	6.518.186.800	3.365.848
0	133.423	1.700.000.000	983.178.408	0	716.821.992	477.645.688
0	76.417	0	0	0	0	481.952
0	1.288.919	124.000.000.000	118.148.845.308	0	5.851.134.692	5.298.988.645
0	0	2300.000.000.000	1437.383.493.234	0	1042.616.506.766	0
0	1.468.930	2761.000.000.000	1635.121.186.369	0	1103.878.813.631	5.806.934.857
0	1.468.930	2761.000.000.000	1635.121.186.369	0	1103.878.813.631	5.806.934.857
0	1.468.930	2761.000.000.000	1635.121.186.369	0	1103.878.813.631	5.806.934.857

XII LEGISLATURA -- DISEGNI DI LEGGE E RELAZIONI -- DOCUMENTI

CODICE	CAPITOLO		GESTIONE DEI RESIDUI ATTIVI			
	A	B	RESIDUI ALL'INIZIO DELL'ESERCIZIO	RISORSE	RESIDUI DA RISC. (14-15)	TOTALI (14+15)
1	2	3	13	14	15	16
		ENTRATE - RIPIEGGIO DEI TITOLI				
		TITOLO I ENTRATE CONTRIBUTIVE				
		TITOLO II ENTRATE DERIVANTI DA TRASFERIMENTI CORRENTI	577.489.287.678	292.087.403.810	174.298.203.044	367.485.606.854
		TITOLO III ALTRE ENTRATE	0	0	0	0
		TITOLO IV ENTRATE PER ALIENAZIONE DI BENI PATRIMONIALI E RISCOSSIONE DI CREDITI	80.848.818.484	70.422.860.197	10.070.977.775	80.493.837.972
		TITOLO V ENTRATE DERIVANTI DA TRASFERIMENTI IN CONTO CAPITALE	20.348.912.979	10.827.683.412	9.684.840.634	20.182.224.048
			0	0	0	0

XII LEGISLATURA — DISEGNI DI LEGGE E RELAZIONI — DOCUMENTI

GESTIONE DEI RESIDUI ATTIVI		GESTIONE DI CASSA				TOTALE RESIDUI ATTIVI AL TERMINE DELL'ESERCIZIO (9+19)
VARIAZIONI		PREVISIONI	RISCOSSIONI	DIFFERENZE RISPETTO ALLE PREVISIONI		
IN + (18-13)	IN - (13-18)			IN + (20-19)	IN - (19-20)	
17	18	19	20	21	22	23
0	10.003.721.119	2127.670.000.000	2213.091.090.332	86.707.656.082	1.886.957.690	471.620.492.970
0	0	0	0	0	0	0
49.828.848	117.801.200	234.993.000.000	194.919.098.372	29.397.401.848	69.871.303.196	87.270.607.833
0	146.688.911	99.744.000.000	98.949.786.248	1.833.288.844	2.327.802.996	19.812.018.238
0	0	0	79.203.916	79.203.916	0	0

XII LEGISLATURA — DISEGNI DI LEGGE E RELAZIONI — DOCUMENTI

CAPITULO			GESTIONE DEI RESIDUI ATTIVI			
CODICE	N.	INDICAZIONE	RESIDUI ALL'INIZIO DELL'ESERCIZIO	RISCOSSI	RESIDUI DA RISC. (10-14)	TOTALI (10+15)
1	2	3	13	14	15	16
		TITOLO VI ACCENSIONE DI PRESTITI				
		TITOLO VII PARTITE DI C/R	0	0	0	0
		TOTALE GENERALE DELLE ENTRATE	5.340.498.372	483.289.909	4.878.694.913	5.259.024.822
			483.643.744.638	474.720.477.028	198.699.418.390	673.419.895.418

IL DIRETTORE GENERALE
(*Avv. Giuseppe Pizzini*)

XII LEGISLATURA -- DISEGNI DI LEGGE E RELAZIONI -- DOCUMENTI

GESTIONE DEI RESIDUI ATTIVI		GESTIONE DI CASSA				TOTALE RESIDUI ATTIVI AL TERMINE DELL'ESERCIZIO (9+18)
VARIAZIONI		PREVISIONI	RISCOSSIONI	DIFFERENZE RISPETTO ALLE PREVISIONI		
IN + (14-13)	IN - (13-14)			IN + (20-19)	IN - (19-20)	
17	18	19	20	21	22	23
0	0	0	0	0	0	0
0	1.440.390	2761.000.000.000	1655.121.186.269	0	1105.878.813.731	5.804.954.857
45.828.848	10.289.679.780	3223.407.000.000	4161.760.372.837	117.717.949.980	1179.364.177.113	180.718.073.928

IL DIRETTORE CENTRALE
(Dr. Antonino Celantano)

XII LEGISLATURA — DISEGNI DI LEGGE E RELAZIONI — DOCUMENTI

CODICE	CAPITOLO		SEZIONE DI COMPETENZA			
	N.	DENOMINAZIONE	MENSILE	VARIAZIONI		DEFINITIVO (4+5-6)
				IN AUMENTO (7-4)	IN DIMINUIZIONE (4-7)	
1	2	3	4	5	6	7
		TITOLO I				
		SPESE CORRENTI				
		CAT. 1 - SPESA PER GLI ORGANI DELL'ENTE				
101010	1	COMPENSI FISSI AGLI ORGANI DELL'ENTE	200.000.000	10.000.000	0	210.000.000
101020	2	INDENNITA' E RIMBORSI	85.000.000	0	0	85.000.000
		TOTALE CATEGORIA 1	285.000.000	10.000.000	0	295.000.000
		CAT. 2 - ONERI PER IL PERSONALE IN ATTIVITA' DI SERVIZIO				
102010	3	RETRIBUZIONE AL PERSONALE ADIBITO AI SERVIZI AMMINISTRATIVI	37.148.000.000	2.810.000.000	0	41.958.000.000
102020	8	RETRIBUZIONI AL PERSONALE DEI COLLEGI	10.430.000.000	0	1.030.000.000	9.390.000.000
102030	9	LAVORO STRAORDINARIO E COMPENSO INCENTIVANTE	4.335.000.000	2.875.000.000	0	8.410.000.000
102040	10	INDENNITA' DI RISCHIO	1.100.000.000	0	0	1.100.000.000
102050	11	CORRISPONDENZE AL PERSONALE	1.775.000.000	0	0	1.775.000.000
102060	12	CONTRIBUTI PREVIDENZIALI ED ASSISTENZIALI PERSONALE ADIBITO AI SERVIZI APPL. VI	14.184.000.000	1.004.000.000	0	15.188.000.000

XII LEGISLATURA — DISEGNI DI LEGGE E RELAZIONI — DOCUMENTI

SEZIONE DI COMPETENZA				
SOPRE IMPEGNATE			DIFFERENZE RISPETTO ALLE PREVISIONI	
PAGATO	REMANE DA PAGARE (10-8)	TOTALE IMPEGNI (8+9)	IN + (11-7)	IN - (7-10)
8	9	10	11	12
203.871.882	0	203.871.882	0	4.128.118
48.131.493	0	48.131.493	0	34.848.308
252.003.377	0	252.003.377	0	42.996.423
38.434.777.418	0	38.434.777.418	0	7.830.222.888
9.032.374.367	0	9.032.374.367	0	337.429.423
8.042.420.673	3.042.712.994	8.125.143.269	0	284.864.731
840.311.173	84.481.023	644.792.196	0	482.207.604
92.300.190	38.973.090	132.273.240	0	1.642.784.740
12.977.884.499	0	12.977.884.499	0	2.140.119.201

XII LEGISLATURA — DISEGNI DI LEGGE E RELAZIONI — DOCUMENTI

CODICE	CAPITOLO		GESTIONE DI COMPETENZA			
	N.	DENOMINAZIONE	INIZIALE	VARIAZIONI		DEFINITIVO (4+5-6)
				IN AUMENTO (7-4)	IN DIMINUIZIONE (4-7)	
1	2	3	4	5	6	7
103070	19	CONTRIBUTI PREVIDENCIALI ED ASSISTENZIALI PERSONALE DEI COLLEGI	3.730.000.000	0	183.000.000	3.847.000.000
103080	16	SPESE DI TRASFERIMENTO	203.000.000	14.000.000	0	217.000.000
103090	17	FONDO DI INCENTIVAZIONE EX ART. 14 S. P. R. 13/84	0	0	0	0
103100	18	SPESE PER IL PERSONALE COMBATO PRESSO L'ISTITUTO	100.000.000	20.000.000	0	120.000.000
103110	19	CONTRIBUTI PREVIDENCIALI ED ASSISTENZIALI PERSONALE COMBATO PRESSO L'ISTITUTO	20.000.000	15.000.000	0	35.000.000
		TOTALE CATEGORIA 2	74.982.000.000	5.938.000.000	1.213.000.000	81.737.000.000
		CAT. 3° - ONERI PER IL PERSONALE IN QUERENZA				
103010	20	PENSIONI A CARICO DELL'ISTITUTO	140.000.000	40.000.000	0	180.000.000
		TOTALE CATEGORIA 3	140.000.000	40.000.000	0	180.000.000
		CAT. 4° - SPESE PER L'ACQUISTO DI BENI DI COMBINO E DI SERVIZI				
104010	23	MANUTENZIONE IMMOBILI DI PROPRIETA'	8.200.000.000	244.000.000	0	8.444.000.000
104020	24	SPESE DI GESTIONE IMMOBILI DI PROPRIETA'	13.431.000.000	113.000.000	0	13.764.000.000
104030	25	PITTE REALI	3.040.000.000	113.000.000	0	3.183.000.000
104040	26	PITTE FISSATIVE	1.077.000.000	0	1.077.000.000	0
104050	27	SPESE MANUTENZIONE UFFICI E IMMOBILIZZAZIONI TECNICHE	5.010.000.000	1.114.000.000	0	6.124.000.000

XII LEGISLATURA — DISEGNI DI LEGGE E RELAZIONI — DOCUMENTI

GESTIONE DI COMPETENZA				
SOPRE IMPENNATE			DIFFERENZE RISPETTO ALLE PREVISIONI	
PASATO	IMENNATE DA PASARE (10-9)	TOTALE IMENNATE (10+9)	IN + (11-7)	IN - (17-10)
8	9	10	11	12
3.187.893.309	0	3.187.893.309	0	399.944.661
71.870.138	3.619.744	75.489.884	0	141.810.116
0	0	0	0	0
89.818.722	94.181.278	184.000.000	0	0
18.448.368	19.881.638	38.330.006	0	0
69.481.270.881	3.309.219.328	72.790.490.209	0	8.920.209.791
122.264.940	97.733.040	220.000.000	0	0
122.264.940	97.733.040	220.000.000	0	0
1.004.640.990	2.657.794.789	3.662.435.779	0	4.783.244.221
4.032.215.874	116.778.183	4.149.094.057	0	7.618.006.243
1.349.499.611	0	1.349.499.611	0	1.803.900.389
0	0	0	0	0
2.649.812.111	603.846.839	3.253.658.950	0	2.870.341.050

XII LEGISLATURA - DISEGNI DI LEGGE E RELAZIONI - DOCUMENTI

CODICE	CAPITOLO		GESTIONE DI COMPETENZA			
	N.	DENOMINAZIONE	BIENNALE	PREVISIONI		DEFINITIVO (4+5-6)
				VARIAZIONI		
1	2	3	4	5 IN AUMENTO (7-4)	6 IN DIMINUIZIONE (4-7)	7
104060	28	ENERGIA ELETTRICA, RISCALDAMENTO, ACQUA:	1.457.000.000	94.000.000	0	1.551.000.000
104070	29	SPESA PER L'USO DI SEDE E SERVIZI ESTERNI:	11.110.000.000	973.000.000	0	12.083.000.000
104080	30	SPESA POSTELEGRAFICHE	2.922.000.000	238.000.000	0	3.160.000.000
104090	31	ACQUISTO DI LIBRI, GIORNALI, ABBONAMENTI E SPESA PER LE PUBBLICAZIONI:	169.000.000	0	0	169.000.000
104100	32	CANCELLERIA E STAMPATI	1.234.000.000	53.000.000	0	1.287.000.000
104110	33	VESTITARIO AL PERSONALE	77.000.000	0	0	77.000.000
104120	34	SPESA PER INTERVENTI DI PROPAGANDA, PARTICIPAZIONE A CONGRESSI, MOSTRE E SQUOTE ASSOCIATIVE:	182.000.000	0	0	182.000.000
104130	35	ONORARI E COMPENSI PER SPECIALI INCARICHI:	1.720.000.000	180.000.000	0	1.900.000.000
104140	36	SPESA DIVERSE DI AMMINISTRAZIONE ED IMPREVISTI	838.000.000	300.000.000	0	1.138.000.000
104150	37	SPESA PER ACCERTAMENTI SANITARI	91.000.000	0	0	91.000.000
		TOTALE CATEGORIA 4	30.778.000.000	2.444.000.000	1.077.000.000	33.145.000.000
		CAT. 5 - SPESA PER PRESTAZIONI ISTITUZIONALI				
103010	40	INDENNITA' PREMIO DI SERVIZIO	1230.000.000.000	100.000.000.000	0	1430.000.000.000
103020	41	ASSEGNI VITALIZI	238.000.000	830.000.000	0	1.068.000.000
103030	42	SPESA PER CONVITTI A GESTIONE DIRETTA:	3.041.000.000	0	0	3.041.000.000
103040	43	SPESA PER CONVITTI CONDEZIONATI, INDENNITA' SOSTITUTIVE E ASSEGNI DI STUDIO UNIVERSITARI:	293.000.000	0	0	293.000.000
103050	44	SPESA PER L'ISTITUTO MAGISTRALE SARDELLA A GESTIONE DIRETTA:	72.000.000	0	0	72.000.000
103060	45	BORSE DI STUDIO	10.000.000.000	0	0	10.000.000.000

XII LEGISLATURA — DISEGNI DI LEGGE E RELAZIONI — DOCUMENTI

GESTIONE DI COMPETENZA				
SOPRE IMPEGNATE			DIFFERENZE RISPETTO ALLE PREVISIONI	
PAGATE	REMANE DA PAGARE (10-8)	TOTALE IMPEGNI (9+9)	IN + (10-7)	IN - (7-10)
8	9	10	11	12
873.973.663	2.220.084	876.193.747	0	674.804.281
1.934.089.266	1.032.010.210	2.966.099.476	0	2.296.100.924
2.031.187.071	13.661.069	2.044.848.140	0	1.130.101.069
81.213.339	9.326.830	90.540.169	0	70.216.339
708.235.909	222.142.190	930.378.099	0	386.093.909
17.611.634	710.404	18.322.038	0	30.677.962
9.998.283	102.768.600	112.766.883	0	69.826.117
448.186.484	876.042.030	1.324.228.514	0	878.771.484
144.924.336	83.337.769	228.262.105	0	910.137.879
11.689.120	9.709.000	21.398.120	0	69.609.000
17.293.868.207	6.931.361.683	24.225.229.890	0	29.299.770.108
1233.919.734.336	82.190.847.111	1316.110.581.447	0	140.889.398.331
200.149.301	826.890.000	1.027.039.301	0	31.240.499
2.033.717.278	0	2.033.717.278	0	1.008.282.722
14.900.000	1.200.000	16.100.000	0	278.900.000
42.942.621	0	42.942.621	0	29.037.379
4.407.158.330	663.373.030	5.070.531.360	0	4.429.464.600

XII LEGISLATURA — DISEGNI DI LEGGE E RELAZIONI — DOCUMENTI

CODICE	CAPITOLO		SEZIONE DI COMPETENZA			
	N.	DENOMINAZIONE	INIZIALE	PREVISIONI		DEFINITIVO (4+5-6)
				VARIAZIONI		
1	2	3	4	IN AUMENTO (7-4)	IN DIMINUIZIONE (4-7)	7
103070	44	SUBSIDI STRAORDINARI	104.000.000	0	0	104.000.000
		TOTALE CATEGORIA B	1363.776.000.000	100.830.000.000	0	1464.600.000.000
		CAT. 6 - TRASFERIMENTI PASSIVI				
106010	34	CONTRIBUTI AGLI ISTITUTI DI PATRONATO:	7.000.000.000	0	0	7.000.000.000
104020	35	BENEFICI DI NATURA ASSISTENZIALE E SOCIALE IN FAVORE DEL PERSONALE EX ART. 39 D.P.R. 309/1979	278.000.000	220.000.000	0	498.000.000
104030	36	EQUO INDENNIZIO AL PERSONALE ADIBITO AI SERVIZI AMMINISTRATIVI PER PERDITA DELLA INTEGRITA' FISICA PER IMPERINITA' CONTRATTA PER CAUSA DI SERVIZIO	400.000.000	0	0	400.000.000
106040	37	EQUO INDENNIZIO AL PERSONALE DEI COLLEGI PER PERDITA DELLA INTEGRITA' FISICA PER IMPERINITA' CONTRATTA PER CAUSA DI SERVIZIO	200.000.000	0	0	200.000.000
104050	38	TRATTAMENTI ECONOMICI INTEGRATIVI A FAVORE DEL PERSONALE (EX ART. 4 LEGGE 133/1981)	0	0	0	0
106060	39	ECCEDENZA INDENNITA' ANZIANITA' NUOVI ISCRITTI EX ART. 76 D.P.R. 20 12. 1979 N. 761 E L. 482/88	2.470.000.000	7.300.000.000	0	10.170.000.000
104070	40	RISERVA MATEMATICA PER ASSEGNI VITALIZI TRASFERITI AL FONDO SOCIALE I.N.P.S. (L. 73/80)	864.000.000	276.000.000	0	1.140.000.000
		TOTALE CATEGORIA A	11.412.000.000	7.996.000.000	0	19.408.000.000

XII LEGISLATURA -- DISEGNI DI LEGGE E RELAZIONI -- DOCUMENTI

GESTIONE DI COMPETENZA				
SOPRE IMPEGNATE			DIFFERENZE RISPETTO ALLE PREVISIONI	
PAGATO	RIPIASTE DA PAGARE (10-8)	TOTALE IMPEGNI (8+9)	IN + (10-7)	IN - (7-10)
8	9	10	11	12
0	300.000	300.000	0	103.700.000
1262.620.602.308	94.692.332.161	1317.312.934.469	0	147.287.048.931
0	9.339.600.149	9.339.600.149	0	640.399.881
6.418.000	439.833.000	446.250.000	0	51.750.000
19.930.887	48.199.234	68.109.841	0	331.890.159
0	0	0	0	200.000.000
0	0	0	0	0
2.894.080.691	4.608.023.239	7.202.103.930	0	2.967.894.050
402.438.390	710.477.354	1.112.915.704	0	26.084.296
3.023.884.628	11.146.097.016	14.169.981.644	0	3.238.018.356

XII LEGISLATURA - DISEGNI DI LEGGE E RELAZIONI - DOCUMENTI

CODICE	CAPITOLO		GESTIONE DI COMPETENZA			
	N.	DENOMINAZIONE	INIZIALE	PREVISIONI		DEFINITIVO (4+5-6)
				VARIAZIONI		
1	2	3	4	5	6	7
				IN AUMENTO (7-4)	IN DIMINUIZIONE (4-7)	
		CAT. 7^o - ONERI FINANZIARI				
107010	42	INTERESSI PASSIVI	248.000.000	0	0	248.000.000
107020	43	SPESE E COMMISSIONI BANCARIE	0	0	0	0
		TOTALE CATEGORIA 7	248.000.000	0	0	248.000.000
		CAT. 8^o - ONERI TRIBUTARI				
108010	45	IMPOSTE, TASSE E TRIBUTI VARI	12.900.000.000	3.900.000.000	0	18.000.000.000
		TOTALE CATEGORIA 8	12.900.000.000	3.900.000.000	0	18.000.000.000
		CAT. 9^o - POSTE CORRETTIVE E COMPENSATIVE DI ENTRATE CORRENTI				
109010	47	RESTITUZIONE E RIMBORSI DIVERSI:	81.000.000.000	0	10.000.000.000	71.000.000.000
		TOTALE CATEGORIA 9	81.000.000.000	0	10.000.000.000	71.000.000.000
		CAT. 10^o - SPESE NON CLASSIFICABILI IN ALTRE VOCI				

XII LEGISLATURA - DISEGNI DI LEGGE E RELAZIONI - DOCUMENTI

CATEGORIA DI COMPETENZA				
SOPRE INDEGNATE			DIFFERENZE RISPETTO ALLE PREVISIONI	
PAGATO	REMANE DA PAGARE (10-9)	TOTALE INFERNO (9+9)	IN + (10-7)	IN - (7-10)
0	9	10	11	12
198.682	0	198.682	0	244.001.218
0	0	0	0	0
198.682	0	198.682	0	244.001.218
16.828.170.990	40.644.286	16.868.814.276	0	1.131.183.164
16.828.170.990	40.644.286	16.868.814.276	0	1.131.183.164
1.143.747.917	47.200.930.872	48.344.678.789	0	22.638.301.211
1.143.747.917	47.200.930.872	48.344.678.789	0	22.638.301.211

XII LEGISLATURA — DISEGNI DI LEGGE E RELAZIONI — DOCUMENTI

CODICE	CAPITOLIO		GESTIONE DI COMPETENZA			
	N.	DENOMINAZIONE	INIZIALI	VARIAZIONI		DEFINITIVO (4+5-6)
				IN AUMENTO (7-4)	IN DIMINUIZIONE (4-7)	
1	2	3	4	5	6	7
110010	68	SPESA PER LITI	10.000.000.000	3.482.000.000	0	13.482.000.000
110020	69	FONDO DI RISERVA PER ABBONAZIONI DEFICITARIE DI BILANCIO	48.213.000.000	0	14.990.000.000	33.223.000.000
		TOTALE CATEGORIA 10	58.213.000.000	3.482.000.000	14.990.000.000	46.743.000.000
		TOTALE TITOLO I	1499.329.000.000	127.240.000.000	27.240.000.000	1799.329.000.000
		TOTALE USCITE CORRENTI	1499.329.000.000	127.240.000.000	27.240.000.000	1799.329.000.000
		TITOLO II SPESA IN CONTO CAPITALE				
		CAT. 11* -ACQUISIZIONE BENI DI USO DUREVOLE ED OPERE IMMOBILIARI				
211010	75	SPESA AD INCREMENTO PATRIMONIALE STABILI DESTINATI AI COLLEGI	4.490.000.000	0	0	4.490.000.000
211020	76	ACQUISTO DI STABILI	669.990.000.000	0	0	669.990.000.000
211030	77	LAVORI AGLI STABILI DI PROPRIETA' -AD INCREMENTO PATRIMONIALE -	9.000.000.000	0	0	9.000.000.000
		TOTALE CATEGORIA 11	679.000.000.000	0	0	679.000.000.000

XII LEGISLATURA — DISEGNI DI LEGGE E RELAZIONI — DOCUMENTI

SEZIONE DI COMPETENZA				
COPPE IMPONATE			DIFFERENZE RISPETTO ALE PREVISIONI	
PAGATO	RIMASTE DA PAGARE (10-8)	TOTALI IMPOSTE (10+9)	IN + (10-7)	IN - (7-10)
8	9	10	11	12
7.683.807.172	100.944.899	7.784.472.771	0	8.727.886.829
0	0	0	0	33.843.000.000
7.683.807.172	100.944.899	7.784.472.771	0	38.990.826.229
1378.439.818.842	122.099.407.007	1501.828.129.849	0	293.789.874.131
1378.439.818.842	122.099.407.007	1501.828.129.849	0	293.789.874.131
22.752.800	0	22.752.800	0	4.427.847.200
1.483.789.998	698.046.210.002	159.830.000.000	0	10.000.000.000
0	3.155.000	3.155.000	0	4.996.843.000
1.506.542.798	698.049.365.002	159.875.900.000	0	19.424.072.200

XII LEGISLATURA — DISEGNI DI LEGGE E RELAZIONI — DOCUMENTI

CODICE	CAPITOLO		GESTIONE DI COMPETENZA			
	N.	DENOMINAZIONE	INIZIALE	PREVISIONI		DEFINITIVO (4+5-6)
				IN AUMENTO (7-4)	IN DIMINUIZIONE (4-7)	
1	2	3	4	5	6	7
		CAT. 12^a - ACQUISIZIONE DI IMMOBILIZZAZIONI TECNICHE				
212010	82	ACQUISTO DI MOBILI E MACCHINE	8.853.000.000	128.000.000	0	8.981.000.000
212020	83	ACQUISTO OPERE D'ARTE (L. 717 DEL 27.7.49)	0	0	0	0
		TOTALE CATEGORIA 12	8.853.000.000	128.000.000	0	8.981.000.000
		CAT. 13^a - PARTECIPAZIONI E ACQUISTO DI VALORI MOBILIARI				
213010	87	ACQUISTO DI TITOLI	439.700.000.000	0	0	439.700.000.000
		TOTALE CATEGORIA 13	439.700.000.000	0	0	439.700.000.000
		CAT. 14^a - CONCESSIONE DI CREDITI ED ANTICIPAZIONE				
214010	88	CONCESSIONE DI PICCOLI PRESTITI AGLI ISCRITTI	30.000.000.000	0	0	30.000.000.000
214020	89	CONCESSIONE DI MUTUI AGLI ISCRITTI	70.000.000.000	0	0	70.000.000.000
214010	90	ANTICIPAZIONE MAGGIORI ONERI L. 234/70 E S.P.R.L. 649/72	3.800.000.000	10.800.000.000	0	14.000.000.000
214020	91	ANTICIPAZIONE MAGGIORI ONERI L. 203/74	1.800.000.000	0	0	1.800.000.000

XII LEGISLATURA - DISEGNI DI LEGGE E RELAZIONI - DOCUMENTI

GESTIONE DI COMPETENZA					
PAGATO	COSTI IMPEGNATI		DIFFERENZE RISPETTO ALLE PREVISIONI		
	RESIDUI DA PAGARE (10-8)	TOTALE IMPEGNI (8+9)	IN + (11-7)	IN - (17-10)	
8	9	10	11	12	
271.748.617	429.429.429	697.277.842	0	8.283.422.798	
0	0	0	0	0	
271.748.617	429.429.429	697.277.842	0	8.283.422.798	
0	439.700.000.000	439.700.000.000	0	0	
0	439.700.000.000	439.700.000.000	0	0	
0	0	0	0	30.000.000.000	
0	0	0	0	78.000.000.000	
12.172.986.941	0	12.172.986.941	0	1.827.412.439	
907.840.124	0	907.840.124	0	992.199.876	

XII LEGISLATURA — DISEGNI DI LEGGE E RELAZIONI — DOCUMENTI

CODICE	CAPITOLO		GESTIONE DI COMPETENZA			
	N.	DENOMINAZIONE	INIZIALI	VARIAZIONI		DEFINITIVO (4+5-6)
				IN AUMENTO (7-4)	IN DIMINUIZIONE (4-7)	
1	2	3	4	5	6	7
214030	92	CONCESSIONE DI MUTUI A MEDIO E LUNGO TERMINE	3.000.000.000	0	0	3.000.000.000
214040	93	CONCESSIONE DI PRESTITI E ANTICIPAZIONI A BREVE TERMINE	2.000.000.000	200.000.000	0	2.200.000.000
		TOTALE CATEGORIA 14	112.000.000.000	10.700.000.000	0	122.700.000.000
		CAT. 15 ^a - INDENNITA' DI ANZIANITA' E SIMILARI AL PERSONALE CESSATO DAL SERVIZIO				
215010	94	INDENNITA' DI ANZIANITA' AL PERSONALE ADIBITO AI SERVIZI AMMINISTRATIVI	5.840.000.000	1.500.000.000	0	6.340.000.000
215020	95	INDENNITA' DI ANZIANITA' AL PERSONALE DEI COLLEGI	590.000.000	0	0	590.000.000
		TOTALE CATEGORIA 15	5.630.000.000	1.500.000.000	0	7.130.000.000
		TOTALE TITOLO II	1243.183.000.000	12.328.000.000	0	1257.511.000.000
		TITOLO III ESTINZIONE DI MUTUI E ANTICIPAZIONI				
		CAT. 16 ^a - RIMBORSO DI MUTUI				

XII LEGISLATURA — DISEGNI DI LEGGE E RELAZIONI — DOCUMENTI

SEZIONE DI COMPETENZA				
SOPRE IMPEGNATE			DIFFERENZE RISPETTO ALLE PREVISIONI	
PAGATO	RIMASTE DA PAGARE (10-8)	TOTALI IMPEGNI (8+9)	IN + (10-7)	IN - (7-10)
8	9	10	11	12
381.111.000	1.337.413.024	2.138.724.024	0	2.861.273.974
1.277.332.484	801.724.000	2.199.486.484	0	512.314
14.639.090.149	2.299.947.024	17.018.637.173	0	103.481.362.823
6.323.063.968	0	6.323.063.968	0	216.934.032
367.774.982	0	367.774.982	0	222.223.018
6.690.840.930	0	6.690.840.930	0	429.129.050
23.128.222.314	1100.334.340.632	1123.482.763.167	0	133.828.236.833

XII LEGISLATURA — DISEGNI DI LEGGE E RELAZIONI — DOCUMENTI

CODICE	CAPITOLO		DEBITONE DI COMPETENZA			
	N.	DENOMINAZIONE	INIZIALI	PREVISIONI		DEFINITIVO (4+5-6)
				VARIAZIONI		
1	2	3	4	5 IN AUMENTO (7-4)	6 IN DIMINUIZIONE (4-7)	7
316010	97	QUOTE CAPITALE ANNUALITA' APPORTAMENTO MUTUI PASSIVI	0	0	0	0
		TOTALE CATEGORIA 16	0	0	0	0
		TOTALE TITOLO III	0	0	0	0
		RESERVA USCITE IN CONTO CAPITALE				
		TITOLO II SPESA IN CONTO CAPITALE				
		TITOLO III ESTINZIONE DI MUTUI E ANTICIPAZIONI	1248.183.000.000	12.328.000.000	0	1237.811.000.000
		TOTALE USCITE IN CONTO CAPITALE	1248.183.000.000	12.328.000.000	0	1237.811.000.000
		TITOLO IV PARTITE DI GIRO				

XII LEGISLATURA — DISEGNI DI LEGGE E RELAZIONI — DOCUMENTI

GESTIONE DI COMPETENZA				
SOPRE IMPEGNATE			DIFFERENZE RISPETTO ALLE PREVISIONI	
PAGATO	RIAMATE DA PAGARE (10-8)	TOTALI IMPEGNI (8+9)	IN + (10-7)	IN - (7-10)
8	9	10	11	12
0	0	0	0	0
0	0	0	0	0
0	0	0	0	0
23.128.222.814	1100.894.840.693	1123.682.763.167	0	120.828.236.833
0	0	0	0	0
23.128.222.814	1100.894.840.693	1123.682.763.167	0	120.828.236.833

XII LEGISLATURA — DISEGNI DI LEGGE E RELAZIONI — DOCUMENTI

CODICE	CAPITOLO		GESTIONE DI COMPETENZA			
	N.	DENOMINAZIONE	INIZIALI	PREVISIONI		DEFINITIVO (4+5-6)...
				VARIAZIONI		
1	2	3	4	5	6	7
		CAT. 21* - SPESE AVENTI NATURA DI PARTITE DI GIRO				
421010	102	RITENUTE ERARIALI	110.000.000.000	0	0	110.000.000.000
421030	103	RITENUTE PREVIDENZIALI ED ASSISTENZIALI:	3.000.000.000	0	0	3.000.000.000
421030	104	RITENUTE DIVERSE	0	0	0	0
421040	103	TRATTATE E INTROITI A FAVORE DI TERZI	6.000.000.000	14.000.000.000	0	20.000.000.000
421050	104	SOMME PAGATE PER CONTO TERZI:	2.000.000.000	0	0	2.000.000.000
421060	107	SOMME ANTICIPATE AL PERSONALE	0	0	0	0
421070	108	PARTITE SOEPSE	120.000.000.000	0	0	120.000.000.000
421080	109	GESTIONE SERVIZI BANCARI -SEDE CENTRALE E COLLEGI-	2500.000.000.000	0	0	2500.000.000.000
		TOTALE CATEGORIA 21	2743.000.000.000	14.000.000.000	0	2757.000.000.000
		TOTALE TITOLO IV	2743.000.000.000	14.000.000.000	0	2757.000.000.000
		TOTALE USCITE PARTITE DI GIRO	2743.000.000.000	14.000.000.000	0	2757.000.000.000

XII LEGISLATURA — DISEGNI DI LEGGE E RELAZIONI — DOCUMENTI

GESTIONE DI COMPETENZA				
SOLTE IMPONATE			DIFFERENZE RISPETTO ALLE PREVISIONI	
PAGATO	RIMASTE DA PAGARE (10-8)	TOTALI IMPEGNI (10-9)	IM + (10-7)	IM - (17-10)
8	9	10	11	12
38.442.349.844	1.807.394.794	40.249.744.630	0	47.790.297.280
4.345.024.307	329.021.631	4.674.045.938	0	123.994.042
0	0	0	0	0
13.892.932.008	432.332.374	13.460.604.382	0	4.314.815.618
1.233.719.897	7.696.623	1.241.416.520	0	798.983.678
0	0	0	0	0
82.828.859.448	65.604.416.440	118.433.275.888	0	1.564.728.112
1497.283.493.234	0	1497.283.493.234	0	1042.616.904.766
1587.484.390.340	68.182.723.844	1655.667.114.184	0	1101.330.885.396
1587.484.390.340	68.182.723.844	1655.667.114.184	0	1101.330.885.396
1587.484.390.340	68.182.723.844	1655.667.114.184	0	1101.330.885.396

XII LEGISLATURA — DISEGNI DI LEGGE E RELAZIONI — DOCUMENTI

CODICE	CAPITOLO		GESTIONE DI COMPETENZA			
	N.	DENOMINAZIONE	INIZIALI	PREVISIONI		DEFINITIVO (4+5-6)
				IN AUMENTO (7-4)	IN DIMINUIZIONE (4-7)	
1	2	3	4	5	6	7
		USCITE - RIEPILOGO DEI TITOLI				
		TITOLO I				
		SPESA CORRENTE				
		TITOLO II	1689.329.000.000	127.240.000.000	27.240.000.000	1789.329.000.000
		SPESA IN CONTO CAPITALE				
		TITOLO III	1245.182.000.000	12.328.000.000	0	1257.511.000.000
		ESTINZIONE DI MUTUI E ANTICIPAZIONI				
		TITOLO IV	0	0	0	0
		PARTITE DI GIRO				
		TOTALE GENERALE DELLE USCITE	2743.000.000.000	14.000.000.000	0	2757.000.000.000
		TOTALE GENERALE DELLE USCITE	8443.808.000.000	183.848.000.000	27.240.000.000	8749.834.000.000

XII LEGISLATURA — DISEGNI DI LEGGE E RELAZIONI — DOCUMENTI

GESTIONE DI COMPETENZA				
SOPRE IMPONATE			DIFFERENZE RISPETTO ALLE PREVISIONI	
PAGATO	RINASTE DA PAGARE (10-8)	TOTALI IMPONTE (8+9)	IN + (10-7)	IN - (7-10)
8	9	10	11	12
1378.439.918.863	123.093.607.007	1501.533.525.870	0	253.789.874.131
23.128.222.914	1100.894.840.433	1123.022.763.347	0	122.828.236.830
0	0	0	0	0
1587.486.290.340	68.182.723.844	1655.669.014.184	0	1101.330.883.994
2989.084.121.936	1291.832.871.304	4280.917.003.240	0	1488.948.996.840

XII LEGISLATURA — DISEGNI DI LEGGE E RELAZIONI — DOCUMENTI

CODICE	CAPITOLO		GESTIONE DEI RESIDUI PASSIVI			
	N.	DEMINAZIONE	RESIDUI ALL'INIZIO DELL'ESERCIZIO	PAGATI	RIPIETI DA PAGARE (16-14)	TOTALI (14+15)
1	2	3	13	14	15	16
		TITOLO I				
		SPESA CORRENTE				
		CAT. 1—SPESA PER GLI ORGANI DELL'ENTE				
101010	1	COMPENSI FISSI AGLI ORGANI DELL'ENTE	0	0	0	0
101030	2	INDENNITA' E RIMBORSI	1.388.384	0	0	0
		TOTALE CATEGORIA 1	1.388.384	0	0	0
		CAT. 2—ONERI PER IL PERSONALE IN ATTIVITA' DI SERVIZIO				
102010	3	RETRIBUZIONE AL PERSONALE ADIBITO AI SERVIZI AMMINISTRATIVI	400.072.000	0	400.072.000	400.072.000
102020	8	RETRIBUZIONI AL PERSONALE DEI COLLEGI	103.481.000	0	103.481.000	103.481.000
102030	9	LAVORO STRAORDINARIO E COMPENSO INCENTIVANTE	2.098.885.823	627.010.143	887.898.304	1.217.708.444
102040	10	INDENNITA' DI MISSIONE	113.372.722	95.324.197	16.822.791	112.144.988
102050	11	CORSI DI ADDESTRAMENTO E QUALIFICAZIONE PERSONALE	23.381.100	16.878.640	0	16.878.640
102060	12	CONTRIBUTI PREVIDENZIALI ED ASSISTENZIALI PERSONALE ADIBITO AI SERVIZI APP. VI	0	0	0	0

XII LEGISLATURA - DISEGNI DI LEGGE E RELAZIONI - DOCUMENTI

GESTIONE DEI RESIDUI PASSIVI		GESTIONE DI CASSA				TOTALE RESIDUI PASSIVI A TERMINE DELL'ESERCIZIO
VARIAZIONI		PREVISIONI	PAGAMENTI	DIFFERENZE RISPETTO ALLE PREVISIONI		- (19-23)
IN + (16-13)	IN - (13-16)			IN + (20-19)	IN - (19-20)	
17	18	19	20	21	22	23
0	0	210.000.000	203.871.882	0	6.128.118	0
0	1.388.384	83.000.000	48.131.693	0	34.868.307	0
0	1.388.384	293.000.000	252.003.577	0	42.996.423	0
0	0	44.610.000.000	38.434.777.415	0	6.175.222.585	400.072.000
0	0	9.700.000.000	9.032.374.367	0	667.625.633	103.491.000
0	881.177.357	10.734.000.000	9.690.240.833	0	9.043.759.167	3.682.610.900
0	1.228.734	1.182.000.000	688.638.370	0	493.361.630	103.302.814
0	6.802.440	1.803.800.000	109.878.890	0	1.693.921.110	38.972.090
0	0	19.230.000.000	12.997.884.499	0	6.232.115.501	0

XII LEGISLATURA — DISEGNI DI LEGGE E RELAZIONI — DOCUMENTI

CODICE	CAPITOLO		GESTIONE DEI RESIDUI PASSIVI			
	N.	DENOMINAZIONE	RESIDUI ALL'INIZIO DELL'ESERCIZIO	PAGATI	RIPIETI DA PAGARE (16-14)	TOTALI (14+19)
1	2	3	12	14	18	16
102070	13	CONTRIBUTI PREVIDENZIALI ED ASSISTENZIALI PERSONALE DEI COLLEGI	0	0	0	0
102080	14	SPESE DI TRASFERIMENTO	3.136.776	3.136.716	0	3.136.716
102090	17	FONDO DI INCENTIVAZIONE EX ART. 14 D. P. R. 13/84	320.932.673	320.900.000	0	320.900.000
102100	18	SPESE PER IL PERSONALE COMANDATO PRESSO L'ISTITUTO	136.711.803	136.711.803	0	136.711.803
102110	19	CONTRIBUTI PREVIDENZIALI ED ASSISTENZIALI PERSONALE COMANDATO PRESSO L'ISTITUTO	23.970.842	23.970.342	0	23.970.342
		TOTALE CATEGORIA 2	3.223.934.499	1.224.032.100	1.110.244.099	2.334.214.193
		CAT. 3^a - ONERI PER IL PERSONALE IN QUIESCENZA				
103010	20	PENSIONI A CARICO DELL'ISTITUTO	0	0	0	0
		TOTALE CATEGORIA 3	0	0	0	0
		CAT. 4^a - SPESE PER L'ACQUISTO DI BENI DI CONSUMO E DI SERVIZI				
104010	23	MANUTENZIONE IMMOBILI DI PROPRIETA'	1.042.877.203	649.369.161	385.641.179	1.035.210.340
104020	24	SPESE DI GESTIONE IMMOBILI DI PROPRIETA'	1.266.493.643	149.643.803	1.066.837.601	1.214.201.404
104030	25	FITTI REALI	2.130.811.037	2.148.843.300	0	2.148.843.300
104040	26	FITTI FIGURATIVI	0	0	0	0
104050	27	SPESE MANUTENZIONE UFFICI E IMMOBILIZZAZIONI TECNICHE	512.396.289	349.881.373	31.256.644	381.138.217

XII LEGISLATURA - DISEGNI DI LEGGE E RELAZIONI - DOCUMENTI

GESTIONE DEI RESIDUI PASSIVI				GESTIONE DI CASSA		TOTALE RESIDUI PASSIVI A TERMINE DELL'ESERCIZIO
VARIAZIONI		PREVISIONI	PAGAMENTI	DIFFERENZE RISPETTO ALLE PREVISIONI		(19+18)
IN + (16-13)	IN - (13-16)			IN + (20-19)	IN - (19-20)	
17	18	19	20	21	22	23
0	0	3.362.000.000	3.187.889.309	0	374.944.661	0
0	60	217.000.000	78.026.894	0	141.973.146	3.619.744
0	32.673	320.800.000	320.800.000	0	0	0
0	0	297.000.000	162.830.825	0	94.469.478	94.181.278
0	0	89.000.000	39.418.927	0	19.881.073	19.881.639
0	889.238.244	87.627.000.000	70.708.322.981	0	16.921.677.019	4.419.763.423
0	0	180.000.000	122.264.940	0	57.735.060	57.735.060
0	0	180.000.000	122.264.940	0	57.735.060	57.735.060
0	7.666.843	8.723.000.000	1.654.210.131	0	7.068.789.849	3.043.435.968
0	32.294.259	11.057.000.000	6.181.899.377	0	4.875.140.623	1.181.335.784
0	1.963.327	3.286.000.000	3.498.343.111	0	1.787.634.889	0
0	0	0	0	0	0	0
0	131.298.072	6.238.000.000	2.997.693.684	0	3.238.306.316	635.103.483

XII LEGISLATURA — DISEGNI DI LEGGE E RELAZIONI — DOCUMENTI

CODICE	CAPITOLO		GESTIONE DEI RESIDUI PASSIVI			
	N.	DEDENOMINAZIONE	RESIDUI ALL'INIZIO DELL'ESERCIZIO	PAGATI	IRIMASTI DA PAGARE (16-14)	TOTALI (14+16)
1	2	3	13	14	15	16
104060	28	ENERGIA ELETTRICA, RISCALDAMENTO, ACQUA:	2.370.122	1.842.400	488.000	2.297.400
104070	29	SPESA PER L'USO DI BENI E SERVIZI ESTERNI:	2.732.314.216	2.442.937.499	251.470.689	2.714.408.348
104080	30	SPESA POSTELEGRAFONICHE	11.888.989	9.213.499	0	9.213.499
104090	31	ACQUISTO DI LIBRI, GIORNALI, ABBONAMENTI E SPESA PER LE PUBBLICAZIONI:	37.378.800	31.749.200	0	31.749.200
104100	32	CANCELLERIA E STAMPATI	83.347.388	80.493.348	6.803.231	86.998.579
104110	33	VESTITARIO AL PERSONALE	2.198.200	784.800	0	784.800
104120	34	SPESA PER INTERVENTI DI PROPAGANDA, PARTECIPAZIONE A CONGRESSI, MOSTRE E QUOTE ASSOCIATIVE:	12.971.000	12.971.000	0	12.971.000
104130	35	ONORARI E COMPENSI PER SPECIALI INCARICHI:	1.082.948.492	370.008.263	484.809.240	1.034.817.923
104140	36	SPESA DIVERSE DI AMMINISTRAZIONE ED IMPREVISTI	63.070.712	11.635.819	19.942.319	31.878.138
104150	37	SPESA PER ACCERTAMENTI SANITARI	4.748.000	4.078.900	0	4.078.900
		TOTALE CATEGORIA 4	9.004.497.273	6.233.683.483	2.444.335.923	8.497.989.408
		CAT. 5~SPESA PER PRESTAZIONI ISTITUZIONALI				
109010	40	INDENNITA' PREMIO DI SERVIZIO	63.036.746.933	63.032.679.974	0	63.032.679.974
109020	41	ASSEGNI VITALIZI	84.021.770	14.922.818	40.291.009	53.223.557
109030	42	SPESA PER CONVITTI A GESTIONE DIRETTA:	0	0	0	0
109040	43	SPESA PER CONVITTI CONVENZIONATI, INDENNITA' SOSTITUTIVE E ASSEGNI DI STUDIO UNIVERSITARI:	209.400.000	83.800.000	83.100.000	108.600.000
109050	44	SPESA PER L'ISTITUTO MAGISTRALE SANSEPOLCRO A GESTIONE DIRETTA:	0	0	0	0
109060	45	BORSE DI STUDIO	76.800.000	76.800.000	0	76.800.000

XII LEGISLATURA — DISEGNI DI LEGGE E RELAZIONI — DOCUMENTI

GESTIONE DEI RESIDUI PASSIVI		GESTIONE DI CASSA				TOTALE RESIDUI (PASSIVI A TERMINE) DELL'ESERCIZIO
VARIAZIONI		PREVISIONI	PAGAMENTI	DIFFERENZE RISPETTO ALLE PREVISIONI		(19+23)
IN + (18-13)	IN - (13-16)			IN + (20-19)	IN - (19-20)	
17	18	19	20	21	22	23
0	78.722	1.848.000.000	878.814.043	0	484.183.937	2.673.034
0	17.988.848	12.874.000.000	4.297.024.928	0	8.478.973.073	2.104.280.899
0	2.348.500	2.180.000.000	2.040.371.230	0	1.139.628.870	13.441.049
0	8.424.400	200.000.000	112.942.539	0	87.037.461	9.824.350
0	26.348.809	1.393.800.000	798.731.253	0	434.248.747	228.646.421
0	1.412.400	77.000.000	18.394.434	0	88.603.564	710.404
0	0	195.000.000	22.949.283	0	172.050.717	102.745.400
0	29.448.149	3.098.000.000	818.194.747	0	2.248.803.253	1.840.881.290
0	31.492.874	1.040.000.000	154.140.175	0	883.839.829	103.280.084
0	449.500	93.000.000	18.744.420	0	79.233.380	9.709.000
0	308.807.845	84.998.000.000	23.847.821.492	0	31.430.478.308	8.995.497.608
0	4.887.387	1426.841.000.000	1318.932.414.134	0	207.888.585.864	83.190.867.111
0	798.213	1.128.000.000	218.082.619	0	909.917.981	874.881.039
0	0	2.041.000.000	2.003.717.378	0	1.068.282.722	0
0	100.800.000	804.000.000	68.400.000	0	435.600.000	54.300.000
0	0	72.000.000	42.942.421	0	29.057.379	0
0	0	10.075.000.000	4.483.938.380	0	5.591.041.620	443.273.030

XII LEGISLATURA — DISEGNI DI LEGGE E RELAZIONI — DOCUMENTI

CODICE	CAPITOLI		GESTIONE DEI RESIDUI PASSIVI			
	N	DEGNOMAZIONE	RESIDUI ALL'INIZIO DELL'ESERCIZIO	PAGATI	TRIMASTI DA PAGARE (16-18)	TOTALI (14-18)
	1	2	13	14	15	16
109070	46	SUBSIDI STRAORDINARI	0	0	0	0
		TOTALE CATEGORIA 9	63.378.988.703	63.177.912.094	95.391.639	63.273.303.133
		CAT. 6 — TRASFERIMENTI PASSIVI				
106010	34	CONTRIBUTI AGLI ISTITUTI DI PATRONATO:	6.344.436.428	6.344.436.427	0	6.344.436.427
106020	35	BENEFICI DI NATURA ASSISTENZIALE E SOCIALE IN FAVORE DEL PERSONALE EX ART. 39 D. P. R. 309/1979	376.492.840	239.730.040	216.666.940	476.400.000
106030	36	EGUO INDENNIZIO AL PERSONALE ADIBITO AI SERVIZI AMMINISTRATIVI PER PERDITA DELLA INTEGRITA' FISICA PER INFERMITA' CONTRATTA PER CAUSA DI SERVIZIO:	0	0	0	0
106040	37	EGUO INDENNIZIO AL PERSONALE DEI COLLEGI PER PERDITA DELLA INTEGRITA' FISICA PER INFERMITA' CONTRATTA PER CAUSA DI SERVIZIO:	0	0	0	0
106050	38	TRATTAMENTI ECONOMICI INTEGRATIVI A FAVORE DEL PERSONAL (EL ART. 4 LEGGE 133/1981)	0	0	0	0
106060	39	ECCEDENZA INDENNITA' ANZIANITA' NUOVI ISCRITTI EX ART. 76 D.P.R. 20.12.1979 N. 761 E L. 482/80	140.524.249	140.524.249	0	140.524.249
106070	40	RISERVA MATEMATICA PER ASSEGNI VITALIZI TRASFERITI AL FONDO SOCIALE I.N.P.S. (L. 78/80)	112.715.057	48.980.697	63.734.340	112.715.057
		TOTALE CATEGORIA 6	7.374.168.574	6.973.674.433	280.401.300	7.254.075.733

XII LEGISLATURA - DISEGNI DI LEGGE E RELAZIONI - DOCUMENTI

GESTIONE DEI RESIDUI PASSIVI		GESTIONE DI CASSA				TOTALE RESIDUI PASSIVI A TERMINE DELL'ESERCIZIO
VARIAZIONI		PREVISIONI	PAGAMENTI	DIFFERENZE RISPETTO ALLE PREVISIONI		(19+18)
IN + (16-13)	IN - (13-16)			IN + (20-19)	IN - (19-20)	
17	18	19	20	21	22	23
0	0	104.000.000	0	0	104.000.000	300.000
0	103.689.870	1441.762.000.000	1323.798.314.402	0	318.963.485.898	54.787.723.200
0	1	13.944.000.000	6.944.436.427	0	6.999.563.573	3.329.600.149
0	120.092.840	439.000.000	246.148.060	0	192.851.940	636.301.940
0	0	400.000.000	19.930.387	0	380.069.613	48.159.234
0	0	200.000.000	0	0	200.000.000	0
0	0	0	0	0	0	0
0	0	10.184.000.000	2.734.604.940	0	7.449.395.060	4.606.029.299
0	0	998.000.000	432.419.047	0	565.580.953	774.211.714
0	120.092.841	25.763.000.000	9.997.339.061	0	15.767.440.939	11.426.498.316

XII LEGISLATURA — DISEGNI DI LEGGE E RELAZIONI — DOCUMENTI

CODICE	CAPITOLI		SEZIONE DEI RESIDUI PASSIVI			
	N.	DENOMINAZIONE	RESIDUI ALL'INIZIO DELL'ESERCIZIO	PAGATI	RESIDUI DA PAGARE (14-15)	TOTALI (14+15)
1	2	3	13	14	15	16
		CAT. 7^o - ONERI FINANZIARI				
107010	62	INTERESSI PASSIVI	0	0	0	0
107020	63	SPese E COMMISSIONI BANCARIE	0	0	0	0
		TOTALE CATEGORIA 7	0	0	0	0
		CAT. 8^o - ONERI TRIBUTARI				
108010	65	IMPORTE, TASSE E TRIBUTI VARI	29.939.188	27.969.772	0	27.969.772
		TOTALE CATEGORIA 8	29.939.188	27.969.772	0	27.969.772
		CAT. 9^o - POSTE CORRETTIVE E COMPENSATIVE DI ENTRATE CORRETTI				
109010	67	RESTITUZIONE E RIMBORSI DIVERSI:	21.264.781.640	16.378.464.630	4.866.287.010	21.264.781.640
		TOTALE CATEGORIA 9	21.264.781.640	16.378.464.630	4.866.287.010	21.264.781.640
		CAT. 10^o - SPese NON CLASSIFICABILI IN ALTRE VOCI				

XII LEGISLATURA — DISEGNI DI LEGGE E RELAZIONI — DOCUMENTI

GESTIONE DEI RESIDUI PASSIVI		GESTIONE DI CASSA				TOTALE RESIDUI (PASSIVI A TERMINE) DELL'ESERCIZIO (19-19)
VARIAZIONI		PREVISIONI	PAGAMENTI	DIFFERENZE RISPETTO ALLE PREVISIONI		
IN + (16-13)	IN - (13-14)			IN + (20-19)	IN - (19-20)	
17	18	19	20	21	22	23
0	0	245.000.000	178.682	0	244.801.318	0
0	0	245.000.000	178.682	0	244.801.318	0
0	1.769.416	18.000.000.000	16.856.140.322	0	1.173.897.478	40.644.286
0	1.769.416	18.000.000.000	16.856.140.322	0	1.173.897.478	40.644.286
0	0	69.000.000.000	17.362.212.847	0	51.437.787.483	32.047.237.882
0	0	69.000.000.000	17.362.212.847	0	51.437.787.483	32.047.237.882

XII LEGISLATURA - DISEGNI DI LEGGE E RELAZIONI - DOCUMENTI

CODICE	CAPITOLO		SEZIONE DEI RESIDUI PASSIVI			
	N.	DENOMINAZIONE	RESIDUI ALL'INIZIO DELL'ESERCIZIO	PAGATI	IRINASTI DA PAGARE (16-14)	TOTALI (14+16)
1	2	3	13	14	15	16
110010	68	SPESE PER LITI	84.332.360	70.147.407	12.744.978	82.892.385
110020	69	FONDO DI RISERVA PER ASSEGNAZIONI DEFICITARIE DI BILANCIO	0	0	0	0
		TOTALE CATEGORIA 10	84.332.360	70.147.407	12.744.978	82.892.385
		TOTALE TITOLO I	104.343.600.381	94.129.873.921	8.809.404.345	102.933.278.244
		TOTALE USCITE CORRENTI	104.343.600.381	94.129.873.921	8.809.404.345	102.933.278.244
		TITOLO II SPESE IN CONTO CAPITALE				
		CAT. 11 ^a -ACQUISIZIONE BENI DI USO BUREVOLE ED OPERE IMMOBILIARI				
211010	73	SPESE AD INCREMENTO PATRIMONIALE STABILI DESTINATI AI COLLEGI	398.334.937	228.800.000	369.534.937	398.334.937
211020	76	ACQUISTO DI STABILI	1125.031.222.802	663.247.447.299	434.898.559.500	1118.146.004.799
211030	77	LAVORI AGLI STABILI DI PROPRIETA' -AD INCREMENTO PATRIMONIALE -	0	0	0	0
		TOTALE CATEGORIA 11	1125.429.557.739	663.476.247.299	435.268.094.437	1118.744.341.734

XII LEGISLATURA — DISEGNI DI LEGGE E RELAZIONI — DOCUMENTI

GESTIONE DEI RESIDUI PASSIVI		GESTIONE DI CASSA				
VARIAZIONI		PREVISIONI	PAGAMENTI	- DIFFERENZE RISPETTO ALLE PREVISIONI		- TOTALE RESIDUI PASSIVI A TERMINE DELL'ESERCIZIO - (19-23)
IN + (16-17)	IN - (17-16)			IN + (20-19)	IN - (19-20)	
17	18	19	20	21	22	23
0	3.439.975	13.482.000.000	7.723.654.879	0	8.758.345.421	113.711.877
0	0	23.263.000.000	0	0	23.263.000.000	0
0	3.439.975	46.745.000.000	7.723.654.879	0	39.021.345.421	113.711.877
0	1.430.322.313	1944.647.000.000	1472.365.392.783	0	472.081.607.217	131.908.011.352
0	1.430.322.313	1944.647.000.000	1472.365.392.783	0	472.081.607.217	131.908.011.352
0	0	3.060.060.000	251.352.800	0	4.808.447.200	369.534.937
0	6.883.216.003	1360.330.000.000	664.731.227.297	0	693.598.762.703	1112.964.769.502
0	0	4.500.000.000	0	0	4.500.000.000	3.133.000
0	6.883.216.003	1369.890.000.000	664.982.790.097	0	704.907.209.903	1113.337.459.439

XII LEGISLATURA — DISEGNI DI LEGGE E RELAZIONI — DOCUMENTI

CODICE	CAPITOLA		GESTIONE DEI RESIDUI PASSIVI			
	N.	DENOMINAZIONE	RESIDUI ALL'INIZIO DELL'ESERCIZIO	PAGATI	REMANE DA PAGARE (14-15)	TOTALI (14+15)
1	2	3	13	14	15	16
		CAT. 12^a - ACQUISIZIONE DI IMMOBILIZZAZIONI TECNICHE				
212010	82	ACQUISTO DI MOBILI E MACCHINE	814.606.641	341.343.436	171.809.883	813.182.989
212020	83	ACQUISTO OPERE D'ARTE (L. 717 DEL 27.7.49)	0	0	0	0
		TOTALE CATEGORIA 12	814.606.641	341.343.436	171.809.883	813.182.989
		CAT. 13^a - PARTECIPAZIONI E ACQUISTO DI VALORI MOBILIARI				
213010	87	ACQUISTO DI TITOLI	770.000.000	0	770.000.000	770.000.000
		TOTALE CATEGORIA 13	770.000.000	0	770.000.000	770.000.000
		CAT. 14^a - CONCESSIONE DI CREDITI ED ANTICIPAZIONE				
214010	88	CONCESSIONE DI PICCOLI PRESTITI AGLI ISCRITTI	0	0	0	0
214020	89	CONCESSIONE DI MUTUI AGLI ISCRITTI	0	0	0	0
214010	90	ANTICIPAZIONE MAGGIORI ONERI L. 336/70 E D. P. R. L. 649/72	0	0	0	0
214020	91	ANTICIPAZIONE MAGGIORI ONERI L. 303/74	0	0	0	0

XII LEGISLATURA — DISEGNI DI LEGGE E RELAZIONI — DOCUMENTI

GESTIONE DEI RESIDUI PASSIVI		GESTIONE DI CARBA				TOTALE RESIDUI PASSIVI A TERMINE DELL'ESERCIZIO
VARIAZIONI		PREVISIONI	PAGAMENTI	DIFFERENZE RISPETTO ALLE PREVISIONI		(19+13)
IN + (16-13)	IN - (13-16)			IN + (20-19)	IN - (19-20)	
17	18	19	20	21	22	23
0	3.483.682	7.128.000.000	613.072.083	0	4.814.907.947	377.438.178
0	0	0	0	0	0	0
0	3.483.682	7.128.000.000	613.072.083	0	4.814.907.947	377.438.178
0	0	440.470.000.000	0	0	440.470.000.000	440.470.000.000
0	0	440.470.000.000	0	0	440.470.000.000	440.470.000.000
0	0	30.000.000.000	0	0	30.000.000.000	0
0	0	0	0	0	0	0
0	0	14.000.000.000	12.172.984.941	0	1.827.413.499	0
0	0	1.300.000.000	307.840.124	0	992.199.876	0

XII LEGISLATURA — DISEGNI DI LEGGE E RELAZIONI — DOCUMENTI

CODICE	CAPITOLO		GESTIONE DEI RESIDUI PASSIVI			
	N.	DENOMINAZIONE	RESIDUI ALL'INIZIO DELL'ESERCIZIO	PAGATI	IRIMASTI DA PAGARE (14-15)	TOTALI (14+15)
1	2	3	13	14	15	16
214030	92	CONCESSIONE DI MUTUI A MEDIO E LUNGO TERMINE	1.734.701.193	341.329.800	1.298.634.426	1.639.981.426
214040	93	CONCESSIONE DI PRESTITI E ANTICIPAZIONI A BREVE TERMINE	976.294.000	601.279.000	913.916	601.788.916
		TOTALE CATEGORIA 14	2.710.995.193	942.608.800	1.299.548.342	2.261.770.142
		CAT. 15 ^a - INDENNITA' DI ANZIANITA' E SIMILARI AL PERSONALE CESSATO DAL SERVIZIO				
219010	94	INDENNITA' DI ANZIANITA' AL PERSONALE ADIBITO AI SERVIZI AMMINISTRATIVI	146.343.790	144.096.849	2.448.943	146.343.790
219020	95	INDENNITA' DI ANZIANITA' AL PERSONALE DEI COLLEGI	32.319.497	31.378.717	1.140.780	32.319.497
		TOTALE CATEGORIA 15	179.063.287	175.475.566	3.589.723	179.063.287
		TOTALE TITOLO II	1129.064.224.842	664.933.666.497	437.512.663.677	1122.468.330.174
		TITOLO III ESTINZIONE DI MUTUI E ANTICIPAZIONI				
		CAT. 16 ^a - RIMBORSO DI MUTUI				

XII LEGISLATURA — DISEGNI DI LEGGE E RELAZIONI — DOCUMENTI

GESTIONE DEI RESIDUI PASSIVI		GESTIONE DI CASSA				TOTALE RESIDUI PASSIVI A TERMINE DELL'ESERCIZIO
VARIAZIONI		PREVISIONI	PAGAMENTI	DIFFERENZE RISPETTO ALLE PREVISIONI		(19+13)
IN + (16-13)	IN - (13-16)			IN + (20-19)	IN - (19-20)	
17	18	19	20	21	22	23
0	74.719.339	8.170.000.000	942.434.200	0	4.827.843.800	2.894.249.432
0	374.808.484	1.620.000.000	1.998.827.484	378.827.484	0	998.44.314
0	449.527.823	92.290.000.000	13.621.690.349	378.827.484	37.047.137.138	3.658.714.948
0	0	6.370.000.000	6.447.162.813	0	102.837.157	2.448.945
0	0	610.000.000	399.183.699	0	210.846.301	1.140.780
0	0	7.180.000.000	6.844.316.912	0	313.683.488	3.589.725
0	7.337.894.648	1876.938.000.000	488.083.889.011	378.827.484	1189.292.938.473	1358.047.304.330

XII LEGISLATURA — DISEGNI DI LEGGE E RELAZIONI — DOCUMENTI

CODICE	CAPITOLO		GESTIONE DEI RESIDUI PASSIVI			
	N.	DESIGNAZIONE	RESIDUI ALL'INIZIO DELL'ESERCIZIO	PAGATI	RESIDUI DA PAGARE (14-15)	TOTALE (14+15)
1	2	3	13	14	15	16
316010	97	QUOTE CAPITALE ANORMALITA' ACCRESCIMENTO MUTUI PASSIVI	0	0	0	0
		TOTALE CATEGORIA 96	0	0	0	0
		TOTALE TITOLO III	0	0	0	0
		RIEPILOGO USCITE IN CONTO CAPITALE				
		TITOLO II USCITE IN CONTO CAPITALE				
		TITOLO III ESTINZIONE DI MUTUI E ANTICIPAZIONI	1129.806.224.842	664.955.666.497	457.912.643.677	1122.468.330.174
		TOTALE USCITE IN CONTO CAPITALE	1129.806.224.842	664.955.666.497	457.912.643.677	1122.468.330.174
		TITOLO IV PARTITE DI GIRO				

XII LEGISLATURA - DISEGNI DI LEGGE E RELAZIONI - DOCUMENTI

GESTIONE DEI RESIDUI PASSIVI		GESTIONE DI CASSA				TOTALE RESIDUI PASSIVI A TERMINE DELL'ESERCIZIO (19+13)
VARIAZIONI		PREVISIONI	PAGAMENTI	DIFFERENZE RISPETTO ALLE PREVISIONI		
IN + (16-13)	IN - (13-16)					IN + (20-19)
17	18	19	20	21	22	23
0	0	0	0	0	0	0
0	0	0	0	0	0	0
0	0	0	0	0	0	0
0	7.337.894.448	1876.938.000.000	688.083.887.011	378.827.484	1189.252.938.473	1838.047.204.330
0	0	0	0	0	0	0
0	7.337.894.448	1876.938.000.000	688.083.887.011	378.827.484	1189.252.938.473	1838.047.204.330

XII LEGISLATURA — DISEGNI DI LEGGE E RELAZIONI — DOCUMENTI

CAPITOLO			GESTIONE DEI RESIDUI PASSIVI			
CODICE	N.	DENOMINAZIONE	RESIDUI ALL'INIZIO DELL'ESERCIZIO	PAGATI	RIMASTI DA PAGARE (14-15)	TOTALE (14+15)
1	2	3	13	14	15	16
		CAT. 21 ^a - SPESE AVANTI MATURA DI PARTITE DI GIRO				
421010	102	RITENUTE ERARIALI	1.351.331.698	1.259.308.927	291.822.761	1.551.331.698
421020	103	RITENUTE PREVIDENZIALI ED ASSISTENZIALI:	273.783.454	273.783.454	0	273.783.454
421030	104	RITENUTE DIVERSE	0	0	0	0
421040	105	TRATTAMTE ED INTROITI A FAVORE DI TERZI	934.992.134	671.232.831	262.849.738	934.093.259
421050	106	SOMME PAGATE PER CONTO TERZI	8.183.002	7.849.297	103.605	7.933.002
421060	107	SOMME ANTICIPATE AL PERSONALE	0	0	0	0
421070	108	PARTITE SOEPERE	6.217.304.668	1.073.302.243	3.141.246.669	6.214.748.912
421080	109	GESTIONE SERVIZI BANCARI -SEDE CENTRALE E COLLEGI-	0	0	0	0
		TOTALE CATEGORIA 21	8.987.998.938	3.287.878.934	3.696.033.773	8.983.914.327
		TOTALE TITOLO IV	8.987.998.938	3.287.878.934	3.696.033.773	8.983.914.327
		TOTALE USCITE PARTITE DI GIRO	8.987.998.938	3.287.878.934	3.696.033.773	8.983.914.327

XII LEGISLATURA — DISEGNI DI LEGGE E RELAZIONI — DOCUMENTI

GESTIONE DEI RESIDUI PASSIVI		GESTIONE DI CASSA				
VARIAZIONI		PREVISIONI	PAGAMENTI	DIFFERENZE RISPETTO ALLE PREVISIONI		TOTALE RESIDUI PASSIVI A TERMINI DELL'ESERCIZIO (19+13)
IN + (11-12)	IN - (13-14)			IN + (20-19)	IN - (19-20)	
17	18	19	20	21	22	23
0	0	110.000.000.000	59.701.834.803	0	50.298.145.197	2.099.179.513
0	0	4.885.000.000	4.820.809.763	0	64.190.237	329.021.451
0	0	0	0	0	0	0
0	898.879	19.000.000.000	13.724.184.329	0	5.275.815.471	493.093.112
0	230.000	2.000.000.000	1.241.549.094	0	758.430.906	7.802.230
0	0	0	0	0	0	0
0	2.935.754	121.000.000.000	53.902.337.691	0	47.097.442.309	70.747.443.107
0	0	2900.000.000.000	1457.383.493.234	0	1042.616.506.766	0
0	3.684.631	2734.885.000.000	1990.774.269.114	0	1144.110.730.886	73.878.739.617
0	3.684.631	2734.885.000.000	1990.774.269.114	0	1144.110.730.886	73.878.739.617
0	3.684.631	2734.885.000.000	1990.774.269.114	0	1144.110.730.886	73.878.739.617

XII LEGISLATURA - DISEGNI DI LEGGE E RELAZIONI - DOCUMENTI

CAPITOLO			GESTIONE DEI RESIDUI PASSIVI			
CODICE	N.	DENOMINAZIONE	RESIDUI ALL'INIZIO DELL'ESERCIZIO	PAGATI	IRIPARTI DA PAGARE (16-14)	TOTALI (14+15)
1	2	3	13	14	15	16
		USCITE - RIEPILOGO DEI TITOLI				
		TITOLO I SPESA CORRENTE				
		TITOLO II SPESA IN CONTO CAPITALE	104.363.600.881	94.123.873.921	8.809.404.343	102.933.278.264
		TITOLO III ESTINZIONE DI MUTUI E ANTICIPAZIONI	1129.804.224.842	644.935.646.497	457.312.643.677	1122.468.300.174
		TITOLO IV PARTITE DI GIRO	0	0	0	0
			8.987.398.936	3.287.878.334	5.496.035.773	8.983.914.327
		TOTALE GENERALE DELLE USCITE	1243.159.424.381	762.369.418.972	472.018.103.793	1234.387.322.767

IL DIRETTORE GENERALE
(*Aut. Giuseppe Vignati*)

XII LEGISLATURA — DISEGNI DI LEGGE E RELAZIONI — DOCUMENTI

GESTIONE DEI RESIDUI PASSIVI		GESTIONE DI CASSA				TOTALE RESIDUI PASSIVI A TERMINE DELL'ESERCIZIO (19+15)
VARIAZIONI		PREVISIONI	PAGAMENTI	DIFFERENZE RISPETTO ALLE PREVISIONI		
IN + (16-13)	IN - (13-16)					IN + (20-19)
17	18	19	20	21	22	23
0	1.430.322.318	1944.647.000.000	1472.945.392.783	0	472.081.607.217	131.903.011.352
0	7.337.894.668	1876.938.000.000	608.083.889.011	378.827.484	1189.252.938.473	1598.067.204.330
0	0	0	0	0	0	0
0	3.684.631	2756.883.000.000	1590.774.269.114	0	1166.110.730.886	73.878.759.617
0	8.771.901.614	6378.490.000.000	3751.423.830.908	378.827.484	2827.443.276.376	1763.850.973.299

IL DIRETTORE GENERALE
 (Dr. Antonino *Carra*)

**RIACCERTAMENTO DEI RESIDUI
ATTIVI E PASSIVI**

XII LEGISLATURA - DISEGNI DI LEGGE E RELAZIONI - DOCUMENTI

OGGETTO: Riaccertamento dei residui provenienti dal 1989 e precedenti.

DELIBERAZIONE n. 390

L'anno millenovecentonovantuno il giorno 19 del mese di Giugno


IL COMMISSARIO

- VISTO il decreto di nomina di cui al D.M. 26.2.88 del Ministero del Lavoro e della Previdenza Sociale;
- VISTO l'art. 39 del Regolamento di contabilità per gli Enti Pubblici di cui al D.P.R. 18.12.1979 n. 696 che dispone e detta le modalità per il riaccertamento dei residui;
- CONSTATATA la necessità di eliminare dai residui attivi e passivi le somme non più realizzabili o dovute;
- ATTESO che tra le eliminazioni dei residui attivi quelle di maggiore rilevanza riguardano i contributi dovuti dagli Enti iscritti per effetto del riaccertamento delle somme iscritte a ruolo in via provvisoria negli anni precedenti, a seguito delle denunce presentate dagli Enti datori di lavoro;
- VISTO che tra i residui passivi la variazione più rilevante riguarda le economie realizzate a fronte degli impegni assunti per investimenti immobiliari;
- SENTITO i Servizi Amministrativi interessati;
- SU PROPOSTA del Direttore Generale;
- VISTO il parere del Comitato costituito ai sensi dell'art. 2 D.M. 10.6.81 del Ministero del Lavoro e della Previdenza Sociale in esecuzione dell'art. 29 della Legge 23.4.1981 N. 155

DELIBERA

ai sensi e per gli effetti dell'art. 39 D.P.R. 18.12.1979 N.696, i residui attivi e passivi provenienti dal 1989 e precedenti, di cui alla situazione facente parte integrante della presente deliberazione, sono riaccertati per l'ammontare riportato nella situazione stessa.

IL COMMISSARIO
(Ing. Nevo Querci)



UNITA' ORGANICA
ORGANI COLLEGIALI

PCC
IL RESPONSABILE
Roberto

XII LEGISLATURA - DISEGNI DI LEGGE E RELAZIONI - DOCUMENTI

PARTE 1' ENTRATE

CAPITOLO			GESTIONE DEI RES	
CODICE	N.	DENOMINAZIONE	ANNO PROVENIENZA E	RELATIVO IMPORTO
1	2	3	4	
		TITOLO I ENTRATE CONTRIBUTIVE		
		CAT. 1^a - ALIQUOTE CONTRIBUTIVE A CARICO DEI DATORI DI LAVORO E/O DEGLI ISCRITTI		
101010	1	CONTRIBUTI DEGLI ENTI E DEGLI ISCRITTI.	Ann. 88 e Prec. Ann. 89	318.039.867.429 252.264.414.637
101020	2	CONTRIBUTI DI RISCATTO (L. 8.3.1968 N. 192)	Ann. 88 e Prec. Ann. 89	3.080.114.497 4.105.231.112
101030	3	INDENNITA' DI FINE SERVIZIO EX DIPENDENTI ENTI CESSATI (L. 303/1974- 698/1975-764/1975-ECC.	Ann. 88 e Prec. Ann. 89	0 0
101040	4	PENALITA' ED INTERESSI DI MORA	Ann. 88 e Prec. Ann. 89	0 0
101050	5	ENTRATE CONSEQUENTI A PROVVEDIMENTI DISCIPLINARI	Ann. 88 e Prec. Ann. 89	0 0
101060	6	INDENNITA' DI ANZIANITA' DIPENDENTI EX ENTI CESSATI TRASFERITI ALLE RE- GIONI (D.P.R. N. 761/79 E L. 482/88)	Ann. 88 e Prec. Ann. 89	0 0
		TOTALE CATEGORIA 1	Ann. 88 e Prec. Ann. 89	321.119.681.926 256.369.645.749

XII LEGISLATURA - DISEGNI DI LEGGE E RELAZIONI - DOCUMENTI

IDUI ATTIVI		GESTIONE DEI RESIDUI ATTIVI		
RESIDUI ALL'INIZIO DELL'ESERCIZIO	RISCOSSI	VARIAZIONI		RIMASTO DA RISCUOTERE (5 - 6 + 7 - 8)
		IN +	IN -	
5	6	7	8	9
570.303.982.066	389.845.399.372	0	9.786.053.357	170.672.529.337
7.185.345.609	3.242.004.138	0	217.667.762	3.728.673.709
0	0	0	0	0
0	0	0	0	0
0	0	0	0	0
0	0	0	0	0
577.489.327.675	393.087.403.510	0	10.003.721.119	174.398.203.046

XII LEGISLATURA - DISEGNI DI LEGGE E RELAZIONI - DOCUMENTI

PARTE I' ENTRATE

CAPITOLO			DETERMINAZIONE DEI RES
CODICE	N.	DENOMINAZIONE	ANNO PROVENIENZA E RELATIVO-IMPORTO
1	2	3	4
		TOTALE TITOLO I	Anno 88 e Prec. 321.119.681.926 Anno 89 256.369.649.749
		TITOLO II ENTRATE DERIVANTI DA TRASFERIMENTI CORRENTI	
		CAT. 3^ - TRASFERIMENTI DA PARTE DELLO STATO	
203010	10	CONTRIBUTI A CARICO DELLO STATO	Anno 88 e Prec. 0 Anno 89 0
		TOTALE CATEGORIA 3	Anno 88 e Prec. 0 Anno 89 0
		TOTALE TITOLO II	Anno 88 e Prec. 0 Anno 89 0
		TITOLO III ALTRE ENTRATE	
		CAT. 7^ - ENTRATE DERIVANTI DALLA VENDITA DI BENI E DALLE PRESTAZIONI DI SERVIZI	

XII LEGISLATURA - DISEGNI DI LEGGE E RELAZIONI -- DOCUMENTI

IDUI ATTIVI		GESTIONE DEI RESIDUI ATTIVI		
RESIDUI ALL'INIZIO DELL'ESERCIZIO	RISCOSSI	VARIAZIONI		RIMASTO DA RISCOUERE (5 - 6 + 7 - 8)
		IN +	IN -	
5	6	7	8	9
977.489.327.675	393.087.403.910	0	10.003.721.119	174.398.203.646
0	0	0	0	0
0	0	0	0	0
0	0	0	0	0

XII LEGISLATURA — DISEGNI DI LEGGE E RELAZIONI — DOCUMENTI

PARTE 1' ENTRATE

CAPITOLO			GESTIONE DEI RES	
CODICE	N.	DENOMINAZIONE	ANNO PROVENIENZA E RELATIVO IMPORTO	
1	2	3	4	
307010	15	PROVENTI DERIVANTI DALLA VENDITA DI PUBBLICAZIONI DELL' ENTE	Anno 88 e Prec. Anno 89	0 0
307020	16	VENDITA MATERIALE FUORI USO	Anno 88 e Prec. Anno 89	0 0
		TOTALE CATEGORIA 7	Anno 88 e Prec. Anno 89	0 0
		CAT. 8 ^a - REDDITI E PROVENTI PATRIMONIALI		
308010	20	FITTI REALI	Anno 88 e Prec. Anno 89	991.424.727 13.788.996.291
308020	21	FITTI FICURATIVI	Anno 88 e Prec. Anno 89	0 0
308030	22	RECUPERO SPESE DI GESTIONE IMMOBILI DI PROPRIETA'	Anno 88 e Prec. Anno 89	2.167.676 28.255.808
308040	23	INTERESSI ATTIVI SU TITOLI A REDDITO FISSO	Anno 88 e Prec. Anno 89	0 58.347.605.500
308050	24	PLUS VALORE OBBLIGAZIONI SORTEGGIA-TE	Anno 88 e Prec. Anno 89	0 0
308060	25	INTERESSI ATTIVI SU MUTUI, DEPOSITI, CONTI CORRENTI, ECC.	Anno 88 e Prec. Anno 89	0 0

XII LEGISLATURA - DISEGNI DI LEGGE E RELAZIONI - DOCUMENTI

IDUI ATTIVI		GESTIONE DEI RESIDUI ATTIVI		
RESIDUI ALL'INIZIO DELL'ESERCIZIO	RISCOSSI	VARIAZIONI		RIMASTO DA RISCOUTERE (5 - 6 + 7 - 8)
		IN +	IN -	
5	6	7	8	9
0	0	0	0	0
0	0	0	0	0
0	0	0	0	0
14.780.421.018	11.989.995.562	0	117.801.200	2.672.624.256
0	0	0	0	0
30.923.184	20.307.271	0	0	10.215.913
58.347.605.500	58.347.605.500	0	0	0
0	0	0	0	0
0	64.151.864	64.151.864	0	0

XII LEGISLATURA — DISEGNI DI LEGGE E RELAZIONI — DOCUMENTI

PARTE I' ENTRATE

CAPITOLO			GESTIONE DEI RES	
CODICE	N.	DENOMINAZIONE	ANNO PROVENIENZA	E - RELATIVO IMPORTO
1	2	3	4	
309070	26	PLUS VALORE ALIENAZIONE IMMOBILI	Anno 88 e Prec. Anno 89	6.875.000.000 0
		TOTALE CATEGORIA 8	Anno 88 e Prec. Anno 89	7.868.592.403 72.164.997.299
		CAT. 9 ^a - POSTE CORRETTIVE E COMPENSATIVE DI SPESE CORRENTI		
309010	31	RECUPERO SOMME EROGATE PER FINALITA' NON DOVUTE	Anno 88 e Prec. Anno 89	0 0
309020	32	RECUPERI E RIMBORSI DIVERSI:	Anno 88 e Prec. Anno 89	492.854.808 18.604.634
		TOTALE CATEGORIA 9	Anno 88 e Prec. Anno 89	492.854.808 18.604.634
		CAT. 10 ^a - ENTRATE NON CLASSIFICABILI IN ALTRE VOCI		
310010	34	INTROITI DIVERSI	Anno 88 e Prec. Anno 89	0 0
310020	35	ENTRATE DEI CONVITTI A GESTIONE DIRETTA:	Anno 88 e Prec. Anno 89	0 1.480
		TOTALE CATEGORIA 10	Anno 88 e Prec. Anno 89	0 1.480

XII LEGISLATURA - DISEGNI DI LEGGE E RELAZIONI - DOCUMENTI

IDUI-ATTIVI		GESTIONE DEI RESIDUI ATTIVI		
RESIDUI ALL'INIZIO DELL'ESERCIZIO	RISCOSSI	VARIAZIONI		RIMASTO DA
		IN +	IN -	RISCUOTERE (5 - 6 + 7 - 8)
9	6	7	8	9
6.875.000.000	0	0	0	6.875.000.000
80.033.849.702	70.422.060.197	64.151.664	117.901.200	9.557.640.169
0	0	0	0	0
511.459.442	0	1.676.684	0	513.136.126
511.459.442	0	1.676.684	0	513.136.126
0	0	0	0	0
1.480	0	0	0	1.480
1.480	0	0	0	1.480

XII LEGISLATURA — DISEGNI DI LEGGE E RELAZIONI — DOCUMENTI

PARTE 1' ENTRATE

CAPITOLO			GESTIONE DEI RES
CODICE	N.	DENOMINAZIONE	ANNO PROVENIENZA E RELATIVO IMPORTO
1	2	3	4
		TOTALE TITOLO III	Anno 88 e Prec. 8.361.447.211 Anno 89 72.183.563.413
		RIEPILOGO ENTRATE CORRENTI	
		TITOLO I ENTRATE CONTRIBUTIVE	
		TITOLO II ENTRATE DERIVANTI DA TRASFERIMENTI CORRENTI	Anno 88 e Prec. 321.119.681.926 Anno 89 256.369.643.749
		TITOLO III ALTRE ENTRATE	Anno 88 e Prec. 0 Anno 89 0
		TOTALE ENTRATE CORRENTI	Anno 88 e Prec. 8.361.447.211 Anno 89 72.183.563.413
			Anno 88 e Prec. 329.481.129.137 Anno 89 328.553.209.142

XII LEGISLATURA - DISEGNI DI LEGGE E RELAZIONI - DOCUMENTI

IDUI ATTIVI		GESTIONE DEI RESIDUI ATTIVI		
RESIDUI ALL'INIZIO DELL'ESERCIZIO	RISORSE	VARIAZIONI		RIMASTO DA RISCUOTERE (5 - 6 + 7 - 8)
		IN +	IN -	
5	6	7	8	9
80.845.010.624	70.422.060.197	65.828.548	117.801.200	10.070.977.775
877.489.327.675	393.087.403.910	0	10.003.721.119	174.398.203.046
0	0	0	0	0
80.845.010.624	70.422.060.197	65.828.548	117.801.200	10.070.977.775
658.034.338.299	463.809.463.707	65.828.548	10.121.522.319	184.469.180.821

XII LEGISLATURA - DISEGNI DI LEGGE E RELAZIONI - DOCUMENTI

PARTE 1' ENTRATE

CAPITOLO			GESTIONE DEI RES	
CODICE	N.	DENOMINAZIONE	ANNO PROVENIENZA	E RELATIVO-IMPORTO
1	2	3	4	
		TITOLO IV ENTRATE PER ALIENAZIONE DI BENI PATRIMONIALI E RISCOSSIONE DI CREDITI		
		CAT. 11 ^a - ALIENAZIONE DI IMMOBILI E DIRITTI REALI		
411010	36	ALIENAZIONE DI IMMOBILI	Anno 88 e Prec. Anno 89	35.000.000 0
		TOTALE CATEGORIA 11	Anno 88 e Prec. Anno 89	35.000.000 0
		CAT. 12 ^a - ALIENAZIONI DI IMMOBILIZZAZIONI TECNICHE		
412010	40	ELIMINAZIONE DI ATTIVITA' PREESISTENTI	Anno 88 e Prec. Anno 89	0 0
		TOTALE CATEGORIA 12	Anno 88 e Prec. Anno 89	0 0
		CAT. 13 ^a - REALIZZO DI VALORI MOBILIARI		

XII LEGISLATURA - DISEGNI DI LEGGE E RELAZIONI - DOCUMENTI

IDUI ATTIVI		GESTIONE DEI RESIDUI ATTIVI		
RESIDUI ALL'INIZIO DELL'ESERCIZIO	RISCOSSI	VARIAZIONI		RIMASTO DA RISCOUTERE (5 - 6 + 7 - 8)
		IN +	IN -	
5	6	7	8	9
35.000.000	0	0	0	35.000.000
35.000.000	0	0	0	35.000.000
0	0	0	0	0
0	0	0	0	0

XII LEGISLATURA - DISEGNI DI LEGGE E RELAZIONI - DOCUMENTI

PARTE I' ENTRATE

CAPITOLO			GESTIONE DEI RES	
CODICE	N.	DENOMINAZIONE	ANNO PROVENIENZA E RELATIVO IMPORTO	
1	2	3	4	
413010	43	BORTEGGIO DI TITOLI O OBBLIGAZIONI	! Anno 88 e Prec. ! Anno 89	0 0
		TOTALE CATEGORIA 13	! Anno 88 e Prec. ! Anno 89	0 0
		CAT. 14^ - RISCOSSIONE DI CREDITI		
414010	45	RECUPERO MAGGIORI ONERI L. 303/74	! Anno 88 e Prec. ! Anno 89	294. 184. 366 1. 326. 774. 646
414020	46	QUOTE CAPITALE PICCOLI PRESTITI AGLI ISCRITTI	! Anno 88 e Prec. ! Anno 89	0 0
414030	47	QUOTE CAPITALE MUTUI ATTIVI A MEDIO E LUNGO TERMINE	! Anno 88 e Prec. ! Anno 89	0 0
414040	48	QUOTE CAPITALE SU PRESTITI ED ANTICIPAZIONI A BREVE TERMINE	! Anno 88 e Prec. ! Anno 89	0 9. 462. 802
414050	49	RECUPERO MAGGIORI ONERI L. 336/70 E L. 649/72	! Anno 88 e Prec. ! Anno 89	10. 443. 920. 363 8. 039. 370. 802
414060	50	QUOTE CAPITALE MUTUI AGLI ISCRITTI	! Anno 88 e Prec. ! Anno 89	0 0
		TOTALE CATEGORIA 14	! Anno 88 e Prec. ! Anno 89	10. 718. 104. 729 9. 893. 808. 250

XII LEGISLATURA -- DISEGNI DI LEGGE E RELAZIONI -- DOCUMENTI

IDUI-ATTIVI		GESTIONE DEI RESIDUI ATTIVI		
RESIDUI ALL'INIZIO DELL'ESERCIZIO	RISCOSSI	VARIAZIONI		RIMASTO DA RISCOUTERE (5 - 6 + 7 - 8)
		IN +	IN -	
5	6	7	8	9
0	0	0	0	0
0	0	0	0	0
1.780.939.012	1.320.903.317	0	0	460.435.693
0	0	0	0	0
0	0	0	0	0
7.462.602	7.462.602	0	0	0
18.523.491.165	9.197.717.293	0	166.688.911	9.159.084.961
0	0	0	0	0
20.313.912.979	10.527.683.412	0	166.688.911	9.619.540.656

XII LEGISLATURA - DISEGNI DI LEGGE E RELAZIONI - DOCUMENTI

PARTE 1' ENTRATE

CAPITOLO			GESTIONE DEI RES	
CODICE	N.	DENOMINAZIONE	ANNO PROVENIENZA E RELATIVO IMPORTO	
1	2	3	4	
		TOTALE TITOLO IV	Anno 88 e Prec.	10.753.104.729
			Anno 89	9.893.808.250
		TITOLO V ENTRATE DERIVANTI DA TRASFERIMENTI IN CONTO CAPITALE		
		CAT. 18 ^a TRASFERIMENTI DA ALTRI ENTI DEL SETTORE PUBBLICO		
518010	83	INDENNITA' DI ANZIANITA' PERSONALE TRASFERITO AI BENSI DELL'ART. 7 L. 70/75	Anno 88 e Prec.	0
			Anno 89	0
		TOTALE CATEGORIA 18	Anno 88 e Prec.	0
			Anno 89	0
		TOTALE TITOLO V	Anno 88 e Prec.	0
			Anno 89	0
		TITOLO VI ACCENSIONE DI PRESTITI		

XII LEGISLATURA - DISEGNI DI LEGGE E RELAZIONI - DOCUMENTI

IDUI ATTIVI		GESTIONE DEI RESIDUI ATTIVI		
RESIDUI ALL'INIZIO DELL'ESERCIZIO	RISCOSSI	VARIAZIONI		RIMASTO DA
		IN +	IN -	RISCUOTERE
5	6	7	8	(5 - 6 + 7 - 8)
20.348.912.979	10.527.483.412	0	166.488.911	9.654.940.656
0	0	0	0	0
0	0	0	0	0
0	0	0	0	0

XII LEGISLATURA - DISEGNI DI LEGGE E RELAZIONI - DOCUMENTI

PARTE I' ENTRATE

		CAPITOLO	GESTIONE DEI RES	
CODICE	N.	DENOMINAZIONE	ANNO PROVENIENZA E RELATIVO IMPORTO	
1	2	3	4	
		CAT. 19* - ASSUNZIONE DI MUTUI		
619010	57	ACCENSIONE DI MUTUI	Anno 88 e Prec.	0
			Anno 89	0
		TOTALE CATEGORIA 19	Anno 88 e Prec.	0
			Anno 89	0
		TOTALE TITOLO VI	Anno 88 e Prec.	0
			Anno 89	0
		RIEPILOGO ENTRATE IN CONTO CAPITALE		
		TITOLO IV ENTRATE PER ALIENAZIONE DI BENI PATRIMONIALI E RISCOSSIONE DI CREDITI	Anno 88 e Prec.	10.753.104.729
			Anno 89	9.595.808.250
		TITOLO V ENTRATE DERIVANTI DA TRASFERIMENTI IN CONTO CAPITALE	Anno 88 e Prec.	0
			Anno 89	0

XII LEGISLATURA -- DISEGNI DI LEGGE E RELAZIONI -- DOCUMENTI

IDUI ATTIVI		GESTIONE DEI RESIDUI ATTIVI		
RESIDUI ALL'INIZIO DELL'ESERCIZIO	RISCOSSI	VARIAZIONI		RIMASTO DA RISCOUTERE
		IN +	IN -	(5 - 6 + 7 - 8)
5	6	7	8	9
0	0	0	0	0
0	0	0	0	0
0	0	0	0	0
20.348.912.979	10.527.683.412	0	166.688.911	9.654.540.656
0	0	0	0	0

XII LEGISLATURA — DISEGNI DI LEGGE E RELAZIONI — DOCUMENTI

PARTE I^a ENTRATE

		CAPITOLO	GESTIONE DEI RES	
CODICE	N.	DENOMINAZIONE	ANNO PROVENIENZA E RELATIVO IMPORTO	
1	2	3	4	
		TITOLO VI ACCENSIONE DI PRESTITI		
			Anno 88 e Prec.	0
			Anno 89	0
		TOTALE ENTRATE IN CONTO CAPITALE	Anno 88 e Prec.	10.753.104.729
			Anno 89	9.595.808.250
		TITOLO VII PARTITE DI GIRO		
		CAT 22 ^a - ENTRATE AVENTI NATURA DI PARTITE DI GIRO		
722010	61	RITENUTE ERARIALI	Anno 88 e Prec.	24.090.826
			Anno 89	263.203
722010	61/A	RITENUTE ERARIALI: I.R.P.E.F. SU COMPENSI A PROFESSIONISTI	Anno 88 e Prec.	2.275.206
			Anno 89	0
722010	61/B	RITENUTE ERARIALI: I.R.P.E.F. SU RETRIBUZIONI AL PERSONALE	Anno 88 e Prec.	0
			Anno 89	80.925

XII LEGISLATURA - DISEGNI DI LEGGE E RELAZIONI - DOCUMENTI

IDUI ATTIVI		GESTIONE DEI RESIDUI ATTIVI		
RESIDUI ALL'INIZIO DELL'ESERCIZIO	RISPOSTI	VARIAZIONI		RIMASTO DA RISCUOTERE (5 - 6 + 7 - 8)
		IN +	IN -	
5	6	7	8	9
0	0	0	0	0
20.348.912.979	10.527.683.412	0	166.688.911	9.654.940.656
24.354.029	80.925	0	0	24.273.104
2.275.206	0	0	0	2.275.206
80.925	80.925	0	0	0

XII LEGISLATURA — DISEGNI DI LEGGE E RELAZIONI — DOCUMENTI

PARTE I' ENTRATE

CAPITOLO			GESTIONE DEI RES
CODICE	N.	DENOMINAZIONE	ANNO PROVENIENZA E RELATIVO IMPORTO
1	2	3	4
722010	61/C	RITENUTE ERARIALI: I. R. P. E. F. SU LIQUIDAZIONI A FAVORE DEGLI ISCRITTI E DEL PERSONALE	Anno 88 e Prec. 21.815.620 Anno 89 182.278
722010	61/D	RITENUTE ERARIALI: - R. M. E COMPL. SU COMPENSI A PROFESSIONISTI	Anno 88 e Prec. 0 Anno 89 0
722010	61/E	RITENUTE ERARIALI: - R. M. E COMPL. SU RETRIBUZIONI AL PERSONALE	Anno 88 e Prec. 0 Anno 89 0
722010	61/F	RITENUTE ERARIALI: - R. M. E COMPL. SU LIQUIDAZIONI A FAVORE DEGLI ISCRITTI E DEL PERSONALE	Anno 88 e Prec. 0 Anno 89 0
722020	62	RITENUTE PREVIDENZIALI E ASSISTENZIALI	Anno 88 e Prec. 0 Anno 89 6.716
722020	62/A	RITENUTE PREVIDENZIALI E ASSISTENZIALI: - CASSA DI PREVIDENZA: CONTRIBUTI CORRENTI	Anno 88 e Prec. 0 Anno 89 0
722020	62/B	RITENUTE PREVIDENZIALI E ASSISTENZIALI: - ASSICURAZIONI SOCIALI	Anno 88 e Prec. 0 Anno 89 4.716
722020	62/C	RITENUTE PREVIDENZIALI E ASSISTENZIALI: - O. E. S. C. A. L.	Anno 88 e Prec. 0 Anno 89 0
722020	62/D	RITENUTE PREVIDENZIALI E ASSISTENZIALI: - D. N. A. O. S. I.	Anno 88 e Prec. 0 Anno 89 0

XII LEGISLATURA - DISEGNI DI LEGGE E RELAZIONI - DOCUMENTI

IDUI ATTIVI		GESTIONE DEI RESIDUI ATTIVI		
RESIDUI ALL'INIZIO DELL'ESERCIZIO	RISCOSSI	VARIAZIONI		RIMASTO DA
		IN +	IN -	RISCUOTERE
5	6	7	8	(5 - 6 + 7 - 8)
				9
21.997.898	0	0	0	21.997.898
0	0	0	0	0
0	0	0	0	0
0	0	0	0	0
6.716	6.716	0	0	0
0	0	0	0	0
6.716	6.716	0	0	0
0	0	0	0	0
0	0	0	0	0

XII LEGISLATURA - DISegni DI LEGGE E RELAZIONI - DOCUMENTI

PARTE I' ENTRATE

CAPITOLO			GESTIONE DEI RES	
CODICE	N.	DEMINAZIONE	ANNO PROVENIENZA	E RELATIVO IMPORTO
1	2	3	4	
722020	62/E	RITENUTE PREVIDENZIALI E ASSISTENZIALI: - I. N. A. D. E. L. : CONTRIBUTI PREVIDENZ.	Anno 88 e Prec. Anno 89	0 0
722030	62/F	RITENUTE PREVIDENZIALI ED ASSISTENZIALI-CONTRIBUTI ASSISTENZIALI DEL SERVIZIO SANITARIO NAZIONALE-	Anno 88 e Prec. Anno 89	0 0
722030	63	RITENUTE DIVERSE	Anno 88 e Prec. Anno 89	0 0
722040	64	TRATTENUTE ED INTROITI PER CONTO TERZI:	Anno 88 e Prec. Anno 89	2.189.342 3.324
722040	64/A	TRATTENUTE ED INTROITI PER CONTO TERZI: - CESSIONE STIPENDI	Anno 88 e Prec. Anno 89	1.460.357 0
722040	64/B	TRATTENUTE ED INTROITI PER CONTO TERZI: - FITTI DI IMMOBILI NON DELL'ISTITUTO	Anno 88 e Prec. Anno 89	0 0
722040	64/C	TRATTENUTE ED INTROITI PER CONTO TERZI: - QUOTE RISCATTI CASSA DI PREVIDENZA	Anno 88 e Prec. Anno 89	728.985 0
722040	64/D	TRATTENUTE ED INTROITI PER CONTO TERZI: - TRATTENUTE QUOTE SINDACALI SU COMPETENZE DIPENDENTI	Anno 88 e Prec. Anno 89	0 5.324
722040	64/E	TRATTENUTE ED INTROITI PER CONTO TERZI- PIGNORAMENTI -	Anno 88 e Prec. Anno 89	0 0

XII LEGISLATURA -- DISEGNI DI LEGGE E RELAZIONI -- DOCUMENTI

IDUI ATTIVI		GESTIONE DEI RESIDUI ATTIVI		
RESIDUI ALL'INIZIO DELL'ESERCIZIO	RISCORRI	VARIAZIONI		RIMASTO DA RISCUOTERE (5 - 6 + 7 - 8)
		IN +	IN -	
5	6	7	8	9
0	0	0	0	0
0	0	0	0	0
0	0	0	0	0
2.194.666	404.744	0	0	1.789.922
1.460.357	3.000	0	0	1.457.357
0	0	0	0	0
728.985	394.420	0	0	332.565
5.324	5.324	0	0	0
0	0	0	0	0

XII LEGISLATURA -- DISEGNI DI LEGGE E RELAZIONI -- DOCUMENTI

PARTE I' ENTRATE

CAPITOLO			GESTIONE DEI RES	
CODICE	N.	DENOMINAZIONE	ANNO PROVENIENZA	E RELATIVO IMPORTO
1	2	3	4	
722040	64/F	TRATTENUTE ED INTROITI PER CONTO TERZI: - INTROITO RECUPERI SU I. P. S PER C/ENTI (L. 303/74 - D. P. R. 761/79 D. L. 66/89)	Anno 88 e Prec. Anno 89	0 0
722040	64/G	TRATTENUTE ED INTROITI PER CONTO TERZI: - COMPETENZE ED ONORARI AI PROCURATORI ED AVVOCATI DA RIPARTIRE IN BASE ALL'ART. 30 DEL D. P. R. N. 411 DEL 26. 5. 1976	Anno 88 e Prec. Anno 89	0 0
722040	64/H	TRATTENUTE ED INTROITI PER CONTO TERZI: - CONTRIBUTI AFFLUITI ERRONEAMENTE	Anno 88 e Prec. Anno 89	0 0
722040	64/I	TRATTENUTE ED INTROITI PER CONTO TERZI-INDENNITA' ANZIANITA'EX PERSONALE I. N. A. D. E. L. TRANSITATO AD ALTRI ENTI	Anno 88 e Prec. Anno 89	0 0
722050	65	RECUPERO DI SOMME PAGATE PER CONTO TERZI	Anno 88 e Prec. Anno 89	70.872.459 148.668.738
722050	65/A	RECUPERO DI SOMME PAGATE PER CONTO TERZI - QUOTE DI RISCALDAMENTO	Anno 88 e Prec. Anno 89	3.831.714 11.838.035
722050	65/B	RECUPERO DI SOMME PAGATE PER CONTO TERZI - IMPOSTE SU FITTI IMMOBILI DI PROPRIETA'	Anno 88 e Prec. Anno 89	0 0
722050	65/C	RECUPERO DI SOMME PAGATE PER CONTO TERZI - REGISTRAZIONE CONTRATTI DI LOCAZIONE	Anno 88 e Prec. Anno 89	2.144.300 31.380.625

XII LEGISLATURA - DISEGNI DI LEGGE E RELAZIONI - DOCUMENTI

IDUI ATTIVI		GESTIONE DEI RESIDUI ATTIVI		
RESIDUI ALL'INIZIO DELL'ESERCIZIO	RISCORSI	VARIAZIONI		RIMASTO DA RISCOUTERE (5 - 6 + 7 - 8)
		IN +	IN -	
5	6	7	8	9
0	0	0	0	0
0	0	0	0	0
0	0	0	0	0
0	0	0	0	0
219.541.197	99.612.706	0	133.423	123.795.068
15.669.749	7.432.995	0	30.473	8.206.281
0	0	0	0	0
33.524.925	27.435.725	0	102.950	3.986.250

XII LEGISLATURA — DISEGNI DI LEGGE E RELAZIONI — DOCUMENTI

PARTE I' ENTRATE

CAPITOLO			GESTIONE DEI RES	
CODICE	N.	DENOMINAZIONE	ANNO PROVENIENZA E RELATIVO IMPORTO	
1	2	3	4	
722050	65/D	RECUPERO DI SOMME PAGATE PER CONTO TERZI - ANTICIPAZIONE SU ACCONTO DI PENSIONE EX DIPENDENTI	Anno 88 e Prec. Anno 89	59.396.920 38.980.000
722050	65/E	RECUPERO DI SOMME PAGATE PER CONTO TERZI - BOLLI, REGISTRAZIONI CONTRATTI E VARIE INERENTI	Anno 88 e Prec. Anno 89	0 0
722050	65/F	RECUPERO DI SOMME PAGATE PER CONTO TERZI - ANTICIPAZIONI AL PERSONALE DISTACCATO PRESSO ALTRI ENTI	Anno 88 e Prec. Anno 89	5.499.525 66.470.078
722060	66	RECUPERO SOMME ANTICIPATE AL PERSONALE	Anno 88 e Prec. Anno 89	107.164 0
722060	66/A	RECUPERO SOMME ANTICIPATE AL PERSONALE - ACCONTO SUI MIGLIORAMENTI ECONOMICI	Anno 88 e Prec. Anno 89	0 0
722060	66/B	RECUPERO SOMME ANTICIPATE AL PERSONALE - ANTICIPAZIONI INFRUTTIFERE BEDI ALLUVIONATE E TERRENOTATE	Anno 88 e Prec. Anno 89	0 0
722060	66/C	RECUPERO SOMME ANTICIPATE AL PERSONALE - ANTICIPAZIONE FRUTTIFERA AL PERSONALE (AD ESAURIMENTO)	Anno 88 e Prec. Anno 89	481.552 0
722060	66/D	RECUPERO SOMME ANTICIPATE AL PERSONALE - ANTICIPAZIONE STRAORDINARIA UNA MENSILITA'	Anno 88 e Prec. Anno 89	76.612 0

XII LEGISLATURA - DISEGNI DI LEGGE E RELAZIONI - DOCUMENTI

IDUI ATTIVI		GESTIONE DEI RESIDUI ATTIVI		
RESIDUI ALL'INIZIO DELL'ESERCIZIO	RISCOSSI	VARIAZIONI		RIPASTO DA RISCUOTERE (5 - 6 + 7 - 8)
		IN +	IN -	
5	6	7	8	9
98.376.920	34.179.360	0	0	64.197.560
0	0	0	0	0
71.769.403	26.364.626	0	0	45.404.777
558.164	0	0	76.612	481.552
0	0	0	0	0
0	0	0	0	0
481.552	0	0	0	481.552
76.612	0	0	76.612	0

XII LEGISLATURA - DISEGNI DI LEGGE E RELAZIONI - DOCUMENTI

PARTE I' ENTRATE

CAPITOLO			GESTIONE DEI RES	
CODICE	N.	DENOMINAZIONE	ANNO PROVENIENZA	E RELATIVO IMPORTO
1	2	3	4	
722060	65/E	ANTICIPAZIONI MISSIONI	Anno 88 e Prec. Anno 89	0 0
722070	67	PARTITE BOSPESE	Anno 88 e Prec. Anno 89	2.336.830.427 2.677.309.973
722070	67/A	PARTITE BOSPESE - ANTICIPAZIONI PER SERVIZIO ECONOMATO	Anno 88 e Prec. Anno 89	0 1.717.840
722070	67/C	PARTITE BOSPESE - MANDATI ED ASSEONI REINTROITATI	Anno 88 e Prec. Anno 89	0 0
722070	67/D	PARTITE BOSPESE - DANNI DI GUERRA	Anno 88 e Prec. Anno 89	0 0
722070	67/E	PARTITE BOSPESE - ANTICIPAZIONI INERENTI ALTRI ESERCIZI	Anno 88 e Prec. Anno 89	0 0
722070	67/F	PARTITE BOSPESE - ANTICIPAZIONI VARIE	Anno 88 e Prec. Anno 89	1.705.530.454 2.225.628.279
722070	67/G	PARTITE BOSPESE - INTROITI PER C/ GESTIONE ASSISTENZA CESSATA	Anno 88 e Prec. Anno 89	87.812.780 9.671.866
722070	67	PARTITE BOSPESE - TRASFERIMENTI GIACENZE SU C/C POSTALE	Anno 88 e Prec. Anno 89	0 0
722070	67/L	PARTITE BOSPESE - DEPOSITI CAUZIONALI	Anno 88 e Prec. Anno 89	346.489.084 64.130.256
722070	67/M	PARTITE BOSPESE - DEPOSITI A CARANZIA IMMOBILI	Anno 88 e Prec. Anno 89	0 0

XII LEGISLATURA - DISEGNI DI LEGGE E RELAZIONI - DOCUMENTI

IDUI ATTIVI		GESTIONE DEI RESIDUI ATTIVI		
RESIDUI ALL'INIZIO DELL'ESERCIZIO	RISCOSSI	VARIAZIONI		RIMASTO DA RISCUOTERE (9 - 6 + 7 - 8)
		IN +	IN -	
5	6	7	8	9
0	0	0	0	0
5.013.840.600	587.224.818	0	1.258.515	4.425.337.267
1.717.840	1.717.840	0	0	0
0	0	0	0	0
0	0	0	0	0
0	0	0	0	0
3.931.378.930	540.374.055	0	50.515	3.390.954.363
97.184.646	342.905	0	1.208.000	95.634.141
0	0	0	0	0
410.819.340	1.448.180	0	0	409.371.160
0	0	0	0	0

XII LEGISLATURA — DISEGNI DI LEGGE E RELAZIONI — DOCUMENTI

PARTE I' ENTRATE

CAPITOLO			GESTIONE DEI RES
CODICE	N.	DENOMINAZIONE	ANNO PROVENIENZA E RELATIVO IMPORTO
1	2	3	4
722070	67/N	PARTITE SOSPESE - ANTICIPAZIONI PER PARTITE DI GIRO DEI COLLEGI DI PROPRIETA'	Anno 88 e Prec. 0 Anno 89 0
722070	67/N1	PARTITE SOSPESE - COLLEGIO "P. PIEMONTE" DI ANAGNI	Anno 88 e Prec. 137.840.649 Anno 89 14.148.852
722070	67/N2	PARTITE SOSPESE - COLLEGIO "R. ELENA" DI SANSEPOLCRO	Anno 88 e Prec. 1.451.000 Anno 89 22.169.487
722070	67/N3	PARTITE SOSPESE - COLLEGIO "S. CATERINA" DI AREZZO	Anno 88 e Prec. 3.419.880 Anno 89 132.456.993
722070	67/N4	PARTITE SOSPESE - CONVITTO "DON L. STURZO" DI CALTAGIORNE	Anno 88 e Prec. 0 Anno 89 203.542.850
722070	67/N5	PARTITE SOSPESE - ISTITUTO MAGISTRALE DI SANSEPOLCRO	Anno 88 e Prec. 54.066.500 Anno 89 3.623.550
722070	67/O	PARTITE SOSPESE - MOVIMENTO FONDI PER PAGAMENTO COMPETENZE AL PERSONALE	Anno 88 e Prec. 0 Anno 89 0
722070	67/P	PARTITE SOSPESE-GESTIONE C/C BANCARI PERIFERICI PIGNORATI	Anno 88 e Prec. 0 Anno 89 0
722080	68	GESTIONE SERVIZI BANCARI SEDE CENTRALE E COLLEGI	Anno 88 e Prec. 0 Anno 89 0

XII LEGISLATURA — DISEGNI DI LEGGE E RELAZIONI — DOCUMENTI

IDUI ATTIVI		GESTIONE DEI RESIDUI ATTIVI		
RESIDUI ALL'INIZIO DELL'ESERCIZIO	RISCOSSI	VARIAZIONI		RIMASTO DA RISCUOTERE (5 - 6 + 7 - 8)
		IN +	IN -	
5	6	7	8	9
0	0	0	0	0
151.989.501	0	0	0	151.989.501
23.640.487	5.655.271	0	0	17.985.216
135.876.873	34.063.417	0	0	101.813.456
203.542.850		0	0	203.542.850
57.690.130	3.623.550	0	0	54.066.580
0	0	0	0	0
0	0	0	0	0
0	0	0	0	0

XII LEGISLATURA - DISEGNI DI LEGGE E RELAZIONI - DOCUMENTI

PARTE I' ENTRATE

CAPITOLO			GESTIONE DEI RES	
CODICE	N.	DENOMINAZIONE	ANNO PROVENIENZA	E RELATIVO IMPORTO
1	2	3	4	
722080	68/02	GESTIONE SERVIZI BANCARI SEDE CENTRALE-CONTO ORDINARIO-	Anno 88 e Prec. Anno 89	0 0
722080	68/03	GESTIONE SERVIZI BANCARI SEDE CENTRALE-FITTI-	Anno 88 e Prec. Anno 89	0 0
722080	68/04	GESTIONE SERVIZI BANCARI SEDE CENTRALE-DEPOSITI CAUZIONALI-	Anno 88 e Prec. Anno 89	0 0
722080	68/10	GESTIONE SERVIZI BANCARI COLLEGI-CONVITTO MASCHILE DI ANADNI-	Anno 88 e Prec. Anno 89	0 0
722080	68/11	GESTIONE SERVIZI BANCARI COLLEGI-CONVITTO FEMMINILE DI SANSEPOLCRO-	Anno 88 e Prec. Anno 89	0 0
722080	68/12	GESTIONE SERVIZI BANCARI COLLEGI-CONVITTO FEMMINILE DI AREZZO-	Anno 88 e Prec. Anno 89	0 0
722080	68/13	GESTIONE SERVIZI BANCARI COLLEGI-CONVITTO MASCHILE DI CALTAGIRONE-	Anno 88 e Prec. Anno 89	0 0
722080	68/14	GESTIONE SERVIZI BANCARI COLLEGI-ISTITUTO MAGISTRALE DI SANSEPOLCRO-	Anno 88 e Prec. Anno 89	0 0
		TOTALE CATEGORIA 22	Anno 88 e Prec. Anno 89	2.434.241.418 2.826.253.954

XII LEGISLATURA - DISEGNI DI LEGGE E RELAZIONI - DOCUMENTI

IDUI ATTIVI		GESTIONE DEI REIDUI ATTIVI		
RESIDUI ALL'INIZIO DELL'ESERCIZIO	RISCOSSI	VARIAZIONI		RIMASTO DA RIGUOTERE (5 - 6 + 7 - 8)
		IN +	IN -	
5	6	7	8	9
0	0	0	0	0
0	0	0	0	0
0	0	0	0	0
0	0	0	0	0
0	0	0	0	0
0	0	0	0	0
0	0	0	0	0
0	0	0	0	0
0	0	0	0	0
5.260.495.372	683.329.909	0	1.468.550	4.575.696.913

XII LEGISLATURA — DISegni DI LEGGE E RELAZIONI — DOCUMENTI

PARTE I' ENTRATE

CAPITOLO			GESTIONE DEI RES
CODICE	N.	DENOMINAZIONE	ANNO PROVENIENZA E RELATIVO IMPORTO
1	2	3	4
		TOTALE TITOLO VII	Anno 88 e Prec. 2.434.241.418 Anno 89 2.826.253.954
		TOTALE ENTRATE PARTITE DI GIRO	Anno 88 e Prec. 2.434.241.418 Anno 89 2.826.253.954

XII LEGISLATURA — DISEGNI DI LEGGE E RELAZIONI — DOCUMENTI

IDUI ATTIVI		GESTIONE DEI RESIDUI ATTIVI		
RESIDUI ALL'INIZIO DELL'ESERCIZIO	RICOSSI	VARIAZIONI		RIMASTO DA RISCUOTERE (5 - 6 + 7 - 8)
		IN +	IN -	
5	6	7	8	9
9.260.495.372	683.329.909	0	1.468.850	4.575.696.913
9.260.495.372	683.329.909	0	1.468.850	4.575.696.913

XII LEGISLATURA - DISEGNI DI LEGGE E RELAZIONI - DOCUMENTI

PARTE I' ENTRATE

CAPITOLO		GESTIONE DEI RES	
CODICE	N.	DENOMINAZIONE	ANNO PROVENIENZA E RELATIVO IMPORTO
1	2	3	4
		ENTRATE - RIEPILOGO DEI TITOLI	
		TITOLO I	
		ENTRATE CONTRIBUTIVE	
			Anno 88 e Prec. 321.119.681.926
			Anno 89 296.369.643.749
		TITOLO II	
		ENTRATE DERIVANTI DA TRASFERIMENTI	
		CORRENTI	
			Anno 88 e Prec. 0
			Anno 89 0
		TITOLO III	
		ALTRE ENTRATE	
			Anno 88 e Prec. 8.361.447.211
			Anno 89 72.183.843.413
		TITOLO IV	
		ENTRATE PER ALIENAZIONE DI BENI	
		PATRIMONIALI E RISCOSSIONE DI	
		CREDITI	
			Anno 88 e Prec. 10.753.104.729
			Anno 89 9.595.808.250

XII LEGISLATURA — DISEGNI DI LEGGE E RELAZIONI — DOCUMENTI

IDUI ATTIVI		GESTIONE DEI RESIDUI ATTIVI		
RESIDUI ALL'INIZIO DELL'ESERCIZIO	RISCOSSI	VARIAZIONI		RIMASTO DA RISCUOTERE
		IN +	IN -	(5 - 6 + 7 - 8)
5	6	7	8	9
577.489.327.675	393.087.403.510	0	10.003.721.119	174.398.203.046
0	0	0	0	0
80.543.010.624	70.422.060.197	65.828.548	117.801.200	10.070.977.778
20.348.912.979	10.827.683.412	0	166.688.911	9.634.540.656

XII LEGISLATURA — DISEGNI DI LEGGE E RELAZIONI — DOCUMENTI

PARTE I' ENTRATE

CAPITOLO			GESTIONE DEI RES
CODICE	N.	DENOMINAZIONE	ANNO PROVENIENZA E RELATIVO IMPORTO
1	2	3	4
		TITOLO V ENTRATE DERIVANTI DA TRASFERIMENTI IN CONTO CAPITALE	
			!Anno 88 e Prec. 0 ! !Anno 89 0 !
		TITOLO VI ACCENSIONE DI PRESTITI	
			!Anno 88 e Prec. 0 ! !Anno 89 0 !
		TITOLO VII PARTITE DI GIRO	
			!Anno 88 e Prec. 2.424.241.418 ! !Anno 89 2.826.253.934 !
		TOTALE GENERALE DELLE ENTRATE	!Anno 88 e Prec. 342.668.479.284 ! !Anno 89 340.973.271.366 !

IDUI ATTIVI		GESTIONE DEI RESIDUI ATTIVI		
RESIDUI ALL'INIZIO DELL'ESERCIZIO	RISCOSSI	VARIAZIONI		RIMASTO DA RISCOUTERE (3 - 4 + 7 - 8)
		IN +	IN -	
5	6	7	8	9
8.260.493.372	683.329.909	0	1.468.330	4.573.696.913
683.643.746.630	474.720.477.028	65.828.348	10.289.679.780	198.699.418.390

IL DIRETTORE CENTRALE

Dr. Antonino Centenaro

XII LEGISLATURA — DISEGNI DI LEGGE E RELAZIONI — DOCUMENTI

PARTE 2^a UBCITE

CAPITOL0			GESTIONE DEI RES
CODICE	N.	DENOMINAZIONE	ANNO PROVENIENZA E RELATIVO IMPORTO
1	2	3	4
		TITOLO I	
		SPESE CORRENTI	
		CAT. 1 — SPESE PER GLI ORGANI DELL'ENTE	
101010	1	COMPENSI FISSI AGLI ORGANI DELL'ENTE	Anno 88 e Prec. 0 Anno 89 0
101020	2	INDENNITA' E RIMBORSI	Anno 88 e Prec. 0 Anno 89 1.388.384
		TOTALE CATEGORIA 1	Anno 88 e Prec. 0 Anno 89 1.388.384
		CAT. 2 — ONERI PER IL PERSONALE IN ATTIVITA' DI SERVIZIO	
102010	3	RETRIBUZIONE AL PERSONALE ADIBITO AI SERVIZI AMMINISTRATIVI	Anno 88 e Prec. 400.072.000 Anno 89 0
102020	8	RETRIBUZIONI AL PERSONALE NETT COLLEGI	Anno 88 e Prec. 103.431.000 Anno 89 0

XII LEGISLATURA - DISEGNI DI LEGGE E RELAZIONI - DOCUMENTI

RESIDUI PASSIVI		GESTIONE DEI RESIDUI PASSIVI		
RESIDUI ALL'INIZIO DELL'ESERCIZIO	PAGATI	VARIAZIONI		RIMASTO DA PAGARE (5 - 6 + 7 - 8)
		IN +	IN -	
5	6	7	8	9
0	0	0	0	0
1.388.384	0	0	1.388.384	0
1.388.384	0	0	1.388.384	0
400.072.000	0	0	0	400.072.000
103.451.000	0	0	0	103.451.000

XII LEGISLATURA - DISEGNI DI LEGGE E RELAZIONI - DOCUMENTI

PARTE 2' USCITE

CAPITOLO			GESTIONE DEI RES	
CODICE	N.	DENOMINAZIONE	ANNO PROVENIENZA	E RELATIVO IMPORTO
1	2	3	4	
102030	9	LAVORO STRAORDINARIO E COMPENSO INCENTIVANTE	Anno 88 e Prec. Anno 89	887.985.683 1.210.900.140
102040	10	INDENNITA'DI MISSIONE	Anno 88 e Prec. Anno 89	0 113.372.722
102050	11	CORSI DI ADESTRAMENTO E QUALIFICAZIONE PERSONALE	Anno 88 e Prec. Anno 89	0 23.381.100
102060	12	CONTRIBUTI PREVIDENZIALI ED ASSISTENZIALI PERSONALE ADIBITO AI SERVIZI AMM. VI	Anno 88 e Prec. Anno 89	0 0
102070	15	CONTRIBUTI PREVIDENZIALI ED ASSISTENZIALI PERSONALE DEI COLLEGI	Anno 88 e Prec. Anno 89	0 0
102080	16	SPESE DI TRASFERIMENTO	Anno 88 e Prec. Anno 89	0 3.156.776
102090	17	FONDO DI INCENTIVAZIONE EX ART. 14 D.P.R. 13/86	Anno 88 e Prec. Anno 89	0 320.532.673
102100	18	SPESE PER IL PERSONALE COMANDATO PRESSO L'ISTITUTO	Anno 88 e Prec. Anno 89	51.515.468 63.196.335
102110	19	CONTRIBUTI PREVIDENZIALI ED ASSISTENZIALI PERSONALE COMANDATO PRESSO L'ISTITUTO	Anno 88 e Prec. Anno 89	10.177.394 13.793.168
TOTALE CATEGORIA 2			Anno 88 e Prec. Anno 89	1.453.201.545 1.770.332.914

XII LEGISLATURA — DISEGNI DI LEGGE E RELAZIONI — DOCUMENTI

IDUI PASSIVI		GESTIONE DEI RESIDUI PASSIVI		
RESIDUI ALL'INIZIO DELL'ESERCIZIO	PAGATI	VARIAZIONI		RIMASTO DA PAGARE (5 - 6 + 7 - 8)
		IN +	IN -	
5	6	7	8	9
2.098.885.823	627.810.162	0	881.177.357	569.898.304
113.372.722	95.324.197	0	1.225.734	16.822.791
23.381.100	16.978.660	0	6.802.440	0
0	0	0	0	0
0	0	0	0	0
3.156.776	3.156.716	0	60	0
320.532.673	320.500.000	0	32.673	0
136.711.803	136.711.803	0	0	0
23.970.562	23.970.562	0	0	0
3.223.934.499	1.424.052.100	0	889.238.264	1.110.244.075

XII LEGISLATURA - DISEGNI DI LEGGE E RELAZIONI - DOCUMENTI

PARTE 2' USCITE

CAPITOLO			GESTIONE DEI RES	
CODICE	N.	DENOMINAZIONE	ANNO PROVENIENZA E RELATIVO IMPORTO	
1	2	3	4	
		CAT. 3 ^a - ONERI PER IL PERSONALE IN QUIESCENZA		
103010	20	PENSIONI A CARICO DELL'ISTITUTO	Anno 88 e Prec. Anno 89	0 0
		TOTALE CATEGORIA 3	Anno 88 e Prec. Anno 89	0 0
		CAT. 4 ^a - SPESE PER L'ACQUISTO DI BENI DI CONSUMO E DI SERVIZI		
104010	23	MANUTENZIONE IMMOBILI DI PROPRIETA'	Anno 88 e Prec. Anno 89	301.501.021 741.376.184
104020	24	SPESE DI GESTIONE IMMOBILI DI PROPRIETA'	Anno 88 e Prec. Anno 89	80.254.742 1.186.238.921
104030	25	FITTI REALI	Anno 88 e Prec. Anno 89	1.965.327 2.148.845.500
104040	26	FITTI FIGURATIVI	Anno 88 e Prec. Anno 89	0 0
104050	27	SPESE MANUTENZIONE UFFICI E IMMOBILIZZAZIONI TECNICHE	Anno 88 e Prec. Anno 89	10.989.116 501.407.173

XII LEGISLATURA - DISEGNI DI LEGGE E RELAZIONI - DOCUMENTI

IDUI PASSIVI		GESTIONE DEI RESIDUI PASSIVI		
RESIDUI ALL'INIZIO DELL'ESERCIZIO	PAGATI	VARIAZIONI		RIMASTO DA PAGARE (5 - 6 + 7 - 8)
		IN +	IN -	
5	6	7	8	9
0	0	0	0	0
0	0	0	0	0
1.042.877.203	649.369.161	0	7.666.865	385.641.179
1.266.493.663	149.643.903	0	52.294.259	1.064.937.601
2.150.811.027	2.148.845.900	0	1.965.527	0
0	0	0	0	0
512.396.289	349.881.573	0	131.258.072	31.256.644

XII LEGISLATURA - DISEGNI DI LEGGE E RELAZIONI - DOCUMENTI

PARTE 2^a USCITE

CAPITOLO			GESTIONE DEI RES	
CODICE	N.	DE DENOMINAZIONE	ANNO PROVENIENZA	E RELATIVO IMPORTO
1	2	3	4	
104060	28	ENERGIA ELETTRICA, RISCALDAMENTO, ACQUA:	Anno 88 e Prec. Anno 89	433.000 1.913.122
104070	29	SPESE PER L'USO DI BENI E SERVIZI ESTERNI:	Anno 88 e Prec. Anno 89	74.653.792 2.657.660.424
104080	30	SPESE POSTELEGRAFONICHE	Anno 88 e Prec. Anno 89	0 11.558.939
104090	31	ACQUISTO DI LIBRI, GIORNALI, ABBONAMENTI E SPESE PER LE PUBBLICAZIONI:	Anno 88 e Prec. Anno 89	0 37.375.800
104100	32	CANCELLERIA E STAMPATI	Anno 88 e Prec. Anno 89	0 83.347.388
104110	33	VESTIARIO AL PERSONALE	Anno 88 e Prec. Anno 89	0 2.198.200
104120	34	SPESE PER INTERVENTI DI PROPAGANDA, PARTECIPAZIONE A CONGRESSI, MOSTRE E QUOTE ASSOCIATIVE:	Anno 88 e Prec. Anno 89	0 12.971.000
104130	35	ONORARI E COMPENSI PER SPECIALI INCARICHI:	Anno 88 e Prec. Anno 89	159.035.610 924.920.082
104140	36	SPESE DIVERSE DI AMMINISTRAZIONE ED IMPREVISTI	Anno 88 e Prec. Anno 89	0 63.070.712
104150	37	SPESE PER ACCERTAMENTI SANITARI	Anno 88 e Prec. Anno 89	0 4.745.000
TOTALE CATEGORIA 4			Anno 88 e Prec. Anno 89	628.856.808 8.377.640.465

XII LEGISLATURA — DISEGNI DI LEGGE E RELAZIONI — DOCUMENTI

IDUI PASSIVI		GESTIONE DEI RESIDUI PASSIVI		
RESIDUI ALL'INIZIO DELL'ESERCIZIO	PAGATI	VARIAZIONI		RIMASTO DA PAGARE (5 - 6 + 7 - 8)
		IN +	IN -	
5	6	7	8	9
2.370.122	1.842.400	0	72.722	455.000
2.732.314.216	2.462.937.659	0	17.905.868	251.470.689
11.538.939	9.213.459	0	2.345.590	0
37.375.800	31.749.200	0	5.626.600	0
83.347.388	50.495.348	0	26.348.809	6.503.231
2.198.200	784.800	0	1.413.400	0
12.971.000	12.971.000	0	0	0
1.083.965.692	370.008.265	0	29.448.169	684.509.260
63.070.712	11.635.819	0	31.472.574	19.942.319
4.745.000	4.075.500	0	669.500	
9.006.497.273	6.253.653.485	0	308.507.865	2.444.335.923

XII LEGISLATURA — DISEGNI DI LEGGE E RELAZIONI — DOCUMENTI

PARTE 2' USCITE

CAPITOLO			GESTIONE DEI RES	
CODICE	N.	DENOMINAZIONE	ANNO PROVENIENZA	E RELATIVO IMPORTO
1	2	3	4	
		CAT. 50—SPESE PER PRESTAZIONI ISTITUZIONALI		
105010	40	INDENNITA' PREMIO DI SERVIZIO	Anno 88 e Prec. Anno 89	0 63.036.766.933
105020	41	ASSEGNI VITALIZI	Anno 88 e Prec. Anno 89	49.693.200 6.328.570
105030	42	SPESE PER CONVITTI A GESTIONE DIRETTA:	Anno 88 e Prec. Anno 89	0 0
105040	43	SPESE PER CONVITTI CONVENZIONATI, INDENNITA' SOSTITUTIVE E ASSEGNI DI STUDIO UNIVERSITARI:	Anno 88 e Prec. Anno 89	129.800.000 79.600.000
105050	44	SPESE PER L'ISTITUTO MAGISTRALE SANSEPOLCRO A GESTIONE DIRETTA:	Anno 88 e Prec. Anno 89	0 0
105060	45	BORSE DI STUDIO	Anno 88 e Prec. Anno 89	0 76.800.000
105070	46	SUSSIDI STRAORDINARI	Anno 88 e Prec. Anno 89	0 0
		TOTALE CATEGORIA 5	Anno 88 e Prec. Anno 89	179.493.200 63.199.493.803
		CAT. 60—TRASFERIMENTI PASSIVI		

XII LEGISLATURA — DISEGNI DI LEGGE E RELAZIONI — DOCUMENTI

IDUI PASSIVI		GESTIONE DEI RESIDUI PASSIVI		
RESIDUI ALL'INIZIO DELL'ESERCIZIO	PAGATI	VARIAZIONI		RIMASTO DA PAGARE
		IN +	IN -	(5 - 6 + 7 - 8)
5	6	7	8	9
63.036.760.933	63.032.679.876	0	4.087.357	0
56.021.770	14.932.818	0	798.213	40.291.039
0	0	0	0	0
209.400.000	53.500.000	0	100.800.000	55.100.000
0	0	0	0	0
76.800.000	76.800.000	0	0	0
0	0	0	0	0
63.378.968.703	63.177.912.094	0	105.685.570	95.391.039

XII LEGISLATURA - DISEGNI DI LEGGE E RELAZIONI - DOCUMENTI

PARTE 2' USCITE

CAPITOLO			GESTIONE DEI REG
CODICE	N.	DETERMINAZIONE	ANNO PROVENIENZA E RELATIVO IMPORTO
1	2	3	4
106010	54	CONTRIBUTI AGLI ISTITUTI DI PATRONATO:	Anno 88 e Prec. 0 Anno 89 6.544.436.428
106020	55	BENEFICI DI NATURA ASSISTENZIALE E SOCIALE IN FAVORE DEL PERSONALE EX ART. 59 D. P. R. 509/1979	Anno 88 e Prec. 227.972.840 Anno 89 348.820.000
106030	56	EQUO INDENNIZZO AL PERSONALE ADIBITO AI SERVIZI AMMINISTRATIVI PER PERDITA DELLA INTEGRITA' FISICA PER INFERMITA' CONTRATTA PER CAUSA DI SERVIZIO:	Anno 88 e Prec. 0 Anno 89 0
106040	57	EQUO INDENNIZZO AL PERSONALE DEI COLLEGI PER PERDITA DELLA INTEGRITA' FISICA PER INFERMITA' CONTRATTA PER CAUSA DI SERVIZIO:	Anno 88 e Prec. 0 Anno 89 0
106050	58	TRATTAMENTI ECONOMICI INTEGRATIVI A FAVORE DEL PERSONALE (EX ART. 4 LEGGE 155/1981)	Anno 88 e Prec. 0 Anno 89 0
106060	59	ECCEDENZA INDENNITA' ANZIANITA' NUOVI ISCRITTI EX ART. 76 D. P. R. 20.12.1979 N. 761 E L. 482/89	Anno 88 e Prec. 0 Anno 89 140.524.249
106070	60	RISERVA MATEMATICA PER ASSEGNI VITALIZI TRASFERITI AL FONDO SOCIALE I. N. P. S. (L. 79/80)	Anno 88 e Prec. 54.454.254 Anno 89 38.260.803
		TOTALE CATEGORIA 6	Anno 88 e Prec. 282.427.094 Anno 89 7.091.741.480

XII LEGISLATURA -- DISEGNI DI LEGGE E RELAZIONI -- DOCUMENTI

IDUI PASSIVI		GESTIONE DEI RESIDUI PASSIVI		
RESIDUI ALL'INIZIO DELL'ESERCIZIO	PAGATI	VARIAZIONI		RIMASTO DA
		IN +	IN -	PAGARE
5	6	7	8	9 (5 - 6 + 7 - 8)
6.544.436.428	6.544.436.427	0	1	0
576.492.840	239.733.060	0	120.092.840	216.666.940
0	0	0	0	0
0	0	0	0	0
0	0	0	0	0
140.524.249	140.524.249	0	0	0
112.715.057	48.980.697	0	0	63.734.360
7.374.168.574	6.973.674.433	0	120.092.841	280.401.300

XII LEGISLATURA - DISegni DI LEGGE E RELAZIONI - DOCUMENTI

PARTE 2^a USCITE

CAPITOLO			GESTIONE DEI RES	
CODICE	N	DENOMINAZIONE	ANNO PROVENIENZA	E RELATIVO IMPORTO
1	2	3	4	
		CAT. 7 ^a - ONERI FINANZIARI		
107010	62	INTERESSI PASSIVI	Anno 88 e Prec. Anno 89	0 0
107020	63	SPESE E COMMISSIONI BANCARIE	Anno 88 e Prec. Anno 89	0 0
		TOTALE CATEGORIA 7	Anno 88 e Prec. Anno 89	0 0
		CAT. 8 ^a - ONERI TRIBUTARI		
108010	63	IMPOSTE, TASSE E TRIBUTI VARI	Anno 88 e Prec. Anno 89	0 29.939.188
		TOTALE CATEGORIA 8	Anno 88 e Prec. Anno 89	0 29.939.188
		CAT. 9 ^a - POSTE CORRETTIVE E COMPENSATIVE DI ENTRATE CORRENTI		

XII LEGISLATURA — DISEGNI DI LEGGE E RELAZIONI — DOCUMENTI

IDUI PASSIVI		GESTIONE DEI RESIDUI PASSIVI		
RESIDUI ALL'INIZIO DELL'ESERCIZIO	PAGATI	VARIAZIONI		RIMASTO DA PAGARE (3 - 4 + 7 - 8)
		IN +	IN -	
3	4	7	8	9
0	0	0	0	0
0	0	0	0	0
0	0	0	0	0
27.939.188	27.969.772	0	1.969.416	0
27.939.188	27.969.772	0	1.969.416	0

XII LEGISLATURA — DISEGNI DI LEGGE E RELAZIONI — DOCUMENTI

PARTE 2' USCITE

CAPITOLO			GESTIONE DEI RES	
CODICE	N.	DENOMINAZIONE	ANNO PROVENIENZA E RELATIVO IMPORTO	
1	2	3	4	
109010	67	RESTITUZIONE E RIMBORSI DIVERSI:	!Anno 88 e Prec.	4.359.138
			!Anno 89	21.260.372.902
		TOTALE CATEGORIA 9	!Anno 88 e Prec.	4.359.138
			!Anno 89	21.260.372.902
		CAT. 10~ SPESE NON CLASSIFICABILI IN ALTRE VOCI		
110010	68	SPESE PER LITI	!Anno 88 e Prec.	2.826.380
			!Anno 89	83.503.900
110020	69	FONDO DI RISERVA PER ASSEGNAZIONI DEFICITARIE DI BILANCIO	!Anno 88 e Prec.	0
			!Anno 89	0
		TOTALE CATEGORIA 10	!Anno 88 e Prec.	2.826.380
			!Anno 89	83.503.980
		TOTALE TITOLO I	!Anno 88 e Prec.	2.331.164.165
			!Anno 89	101.814.436.416
		TOTALE USCITE CORRENTI	!Anno 88 e Prec.	2.331.164.165
			!Anno 89	101.814.436.416
		TITOLO II SPESE IN CONTO CAPITALE		

XII LEGISLATURA -- DISEGNI DI LEGGE E RELAZIONI -- DOCUMENTI

IDUI PASSIVI		GESTIONE DEI RESIDUI PASSIVI		
RESIDUI ALL'INIZIO DELL'ESERCIZIO	PAGATI	VARIAZIONI		RIMASTO DA PAGARE (5 - 6 + 7 - 8)
		IN +	IN -	
5	6	7	8	9
21.264.731.640	16.398.464.630	0	0	4.866.287.010
21.264.731.640	16.398.464.630	0	0	4.866.287.010
86.332.360	70.147.407	0	3.439.975	12.744.978
0	0	0	0	0
86.332.360	70.147.407	0	3.439.975	12.744.978
104.365.600.581	94.125.873.921	0	1.430.322.315	8.809.404.345
104.365.600.581	94.125.873.921	0	1.430.322.315	8.809.404.345

XII LEGISLATURA - DISegni DI LEGGE E RELAZIONI - DOCUMENTI

PARTE 2' USCITE

CAPITOLO			GESTIONE DEI RES
CODICE	N.	DENOMINAZIONE	ANNO PROVENIENZA E RELATIVO IMPORTO
1	2	3	4
		CAT. 11^a -ACQUISIZIONE BENI DI USO DUREVOLE ED OPERE IMMOBILIARI	
211010	75	SPESE AD INCREMENTO PATRIMONIALE STABILI DESTINATI AI COLLEGI	Anno 88 e Prec. 979.640.425 Anno 89 18.694.532
211020	76	ACQUISTO DI STABILI	Anno 88 e Prec. 390.757.024.002 Anno 89 734.274.198.800
211030	77	LAVORI AGLI STABILI DI PROPRIETA' -AD INCREMENTO PATRIMONIALE -	Anno 88 e Prec. 0 Anno 89 0
		TOTALE CATEGORIA 11	Anno 88 e Prec. 391.336.664.427 Anno 89 734.292.873.332
		CAT. 12^a -ACQUISIZIONE DI IMMOBILIZZAZIONI TECNICHE	
212010	82	ACQUISTO DI MOBILI E MACCHINE	Anno 88 e Prec. 167.061.973 Anno 89 349.544.668
212020	83	ACQUISTO OPERE D'ARTE (L. 717 DEL 27.7.49)	Anno 88 e Prec. 0 Anno 89 0
		TOTALE CATEGORIA 12	Anno 88 e Prec. 167.061.973 Anno 89 349.544.668

XII LEGISLATURA — DISEGNI DI LEGGE E RELAZIONI — DOCUMENTI

IDUI PASSIVI		GESTIONE DEI RESIDUI PASSIVI		
RESIDUI ALL'INIZIO DELL'ESERCIZIO	PAGATI	VARIAZIONI		RIMASTO DA PAGARE (5 - 6 + 7 - 8)
		IN +	IN -	
5	6	7	8	9
598.334.957	228.800.000	0	0	369.534.957
1125.031.222.802	663.247.447.299	0	6.885.216.003	454.898.559.500
0	0	0	0	0
1125.629.357.759	663.476.247.299	0	6.885.216.003	455.268.094.457
516.606.641	341.343.436	0	3.453.652	171.809.553
0	0	0	0	0
516.606.641	341.343.436	0	3.453.652	171.809.553

XII LEGISLATURA - DISEGNI DI LEGGE E RELAZIONI - DOCUMENTI

PARTE 2' USCITE

CAPITOLO			GESTIONE DEI RES	
CODICE	N.	DENOMINAZIONE	ANNO PROVENIENZA E RELATIVO IMPORTO	
1	2	3	4	
		CAT. 13^a -PARTECIPAZIONI E ACQUISTO DI VALORI MOBILIARI		
213010	87	ACQUISTO DI TITOLI	Anno 88 e Prec. Anno 89	0 770.000.000
		TOTALE CATEGORIA 13	Anno 88 e Prec. Anno 89	0 770.000.000
		CAT. 14^a -CONCESSIONE DI CREDITI ED ANTICIPAZIONE		
214010	88	CONCESSIONE DI PICCOLI PRESTITI AGLI ISCRITTI	Anno 88 e Prec. Anno 89	0 0
214020	89	CONCESSIONE DI MUTUI AGLI ISCRITTI	Anno 88 e Prec. Anno 89	0 0
214010	90	ANTICIPAZIONE MAGGIORI ONERI L. 336/70 E D. P. R. L. 649/72	Anno 88 e Prec. Anno 89	0 0
214020	91	ANTICIPAZIONE MAGGIORI ONERI L. 303/74	Anno 88 e Prec. Anno 89	0 0
214030	92	CONCESSIONE DI MUTUI A MEDIO E LUNGO TERMINE	Anno 88 e Prec. Anno 89	85.101.200 1.649.399.955

XII LEGISLATURA - DISEGNI DI LEGGE E RELAZIONI - DOCUMENTI

IDUI PASSIVI		GESTIONE DEI RESIDUI PASSIVI		
RESIDUI ALL'INIZIO DELL'ESERCIZIO	PAGATI	VARIAZIONI		RIMASTO DA PAGARE (5 - 6 + 7 - 8)
		IN +	IN -	
5	6	7	8	9
770.000.000	0	0	0	770.000.000
770.000.000	0	0	0	770.000.000
0	0	0	0	0
0	0	0	0	0
0	0	0	0	0
0	0	0	0	0
1.734.701.199	361.325.200	0	74.719.329	1.298.656.426

XII LEGISLATURA — DISEGNI DI LEGGE E RELAZIONI — DOCUMENTI

PARTE 2' USCITE

CAPITOLO			DEBITONE DEI RES
CODICE	N.	DENOMINAZIONE	ANNO PROVENIENZA E RELATIVO IMPORTO
1	2	3	4
214040	93	CONCESSIONE DI PRESTITI E ANTICIPAZIONI A BREVE TERMINE	Anno 88 e Prec. 0 Anno 89 976.294.000
TOTALE CATEGORIA 14			Anno 88 e Prec. 85.101.200 Anno 89 2.625.893.955
CAT. 15 ^a -INDENNITA' DI ANZIANITA' E SIMILARI AL PERSONALE CESSATO DAL SERVIZIO			
215010	94	INDENNITA' DI ANZIANITA' AL PERSONALE ADIBITO AI SERVIZI AMMINISTRATIVI	Anno 88 e Prec. 2.448.945 Anno 89 144.096.845
215020	95	INDENNITA' DI ANZIANITA' AL PERSONALE DEI COLLEGI	Anno 88 e Prec. 1.140.780 Anno 89 31.378.717
TOTALE CATEGORIA 15			Anno 88 e Prec. 3.589.725 Anno 89 175.475.562
TOTALE TITOLO II			Anno 88 e Prec. 391.592.417.325 Anno 89 738.213.807.517
TITOLO III ESTINZIONE DI MUTUI E ANTICIPAZIONI			

XII LEGISLATURA -- DISEGNI DI LEGGE E RELAZIONI -- DOCUMENTI

RESIDUI PASSIVI		GESTIONE DEI RESIDUI PASSIVI		
RESIDUI ALL'INIZIO DELL'ESERCIZIO	PAGATI	VARIAZIONI		RIMASTO DA PAGARE (5 - 6 + 7 - 8)
		IN +	IN -	
5	6	7	8	9
976.294.000	601.275.000	0	374.905.484	513.516
2.710.993.153	962.600.200	0	449.225.013	1.299.169.942
146.545.790	144.096.845	0	0	2.448.945
32.519.497	31.378.717	0	0	1.140.780
179.065.267	173.475.562	0	0	3.589.725
1129.806.224.842	664.955.666.497	0	7.337.894.668	457.512.663.677

XII LEGISLATURA - DISEGNI DI LEGGE E RELAZIONI - DOCUMENTI

PARTE 2' USCITE

CAPITOLO			GESTIONE DEI RES
CODICE	N.	DENOMINAZIONE	ANNO PROVENIENZA E RELATIVO IMPORTO
1	2	3	4
		CAT. 16 ^a - RIMBORSO DI MUTUI	
316010	97	QUOTE CAPITALE ANNUALITA' AMMORTAMENTO MUTUI PASSIVI	Anno 88 e Prec. 0 Anno 89 0
		TOTALE CATEGORIA 16	Anno 88 e Prec. 0 Anno 89 0
		TOTALE TITOLO III	Anno 88 e Prec. 0 Anno 89 0
		RIEPILOGO USCITE IN CONTO CAPITALE	
		TITOLO II SPESA IN CONTO CAPITALE	
			Anno 88 e Prec. 391.592.417.323 Anno 89 738.213.807.517
		TITOLO III ESTINZIONE DI MUTUI E ANTICIPAZIONI	
			Anno 88 e Prec. 0 Anno 89 0

XII LEGISLATURA - DISEGNI DI LEGGE E RELAZIONI - DOCUMENTI

IDUI PASSIVI		GESTIONE DEI RESIDUI PASSIVI		
RESIDUI ALL'INIZIO DELL'ESERCIZIO	PAGATI	VARIAZIONI		RIMASTO DA PAGARE (5 - 6 + 7 - 8)
		IN +	IN -	
5	6	7	8	9
0	0	0	0	0
0	0	0	0	0
0	0	0	0	0
1129.806.224.842	664.955.666.497	0	7.337.894.668	457.512.667.677
0	0	0	0	0

XII LEGISLATURA — DISEGNI DI LEGGE E RELAZIONI — DOCUMENTI

PARTE 2' USCITE

CAPITOLO			GESTIONE DEI RES
CODICE	N.	DENOMINAZIONE	ANNO PROVENIENZA E RELATIVO IMPORTO
1	2	3	4
		TOTALE USCITE IN CONTO CAPITALE	Anno 88 e Prec. 391.392.417.323 Anno 89 738.213.807.917
		TITOLO IV PARTITE DI GIRO	
		CAT. 21^ - SPESE AVENTI NATURA DI PARTITE DI GIRO	
421010	102	RITENUTE ERARIALI	Anno 88 e Prec. 284.756.270 Anno 89 1.266.979.428
421010	102/A	RITENUTE ERARIALI: -I.R.P.E.F. SU COMPENSI A PROFESSIONISTI:	Anno 88 e Prec. 0 Anno 89 36.662.304
421010	102/B	RITENUTE ERARIALI: -I.R.P.E.F. SU RETRIBUZIONI AL PERSONALE:	Anno 88 e Prec. 0 Anno 89 1.188.811.907
421010	102/C	RITENUTE ERARIALI: -I.R.P.E.F. SU LIQUIDAZIONI ACLI ISCRITTI:	Anno 88 e Prec. 0 Anno 89 34.034.726

XII LEGISLATURA - DISEGNI DI LEGGE E RELAZIONI - DOCUMENTI

IDUI PASSIVI		GESTIONE DEI RESIDUI PASSIVI		
RESIDUI ALL'INIZIO DELL'ESERCIZIO	PAGATI	VARIAZIONI		RIMASTO DA PAGARE (5 - 6 + 7 - 8)
		IN +	IN -	
5	6	7	8	9
1129.806.224.842	644.958.666.497	0	7.337.894.648	457.512.663.677
1.551.331.698	1.259.308.937	0	0	291.822.761
36.662.304	36.662.304	0	0	0
1.188.811.907	1.188.811.907	0	0	0
34.034.726	34.034.726	0	0	0

XII LEGISLATURA — DISEGNI DI LEGGE E RELAZIONI — DOCUMENTI

PARTE 2' USCITE

CAPITOLO			GESTIONE DEI RES	
CODICE	N.	DENOMINAZIONE	ANNO PROVENIENZA E	RELATIVO IMPORTO
1	2	3	4	
421010	102/D	RITENUTE ERARIALI: -R. N. E COMPL. SU COMPENSI A PROFESSIONISTI:	Anno 88 e Prec. Anno 89	0 0
421010	102/E	RITENUTE ERARIALI: -R. N. E COMPL. SU RETRIBUZIONI AL PERSONALE:	Anno 88 e Prec. Anno 89	0 0
421010	102/F	RITENUTE ERARIALI: -R. N. E COMPL. SU LIQUIDAZIONI A FAVORE DEGLI ISCRITTI E DEL PERSONALE:	Anno 88 e Prec. Anno 89	284.756.270 7.066.491
421020	103	RITENUTE PREVIDENZIALI ED ASSISTENZIALI:	Anno 88 e Prec. Anno 89	97.607 275.687.849
421020	103/A	RITENUTE PREVIDENZIALI ED ASSISTENZIALI: -CASSA DI PREVIDENZA: CONTRIBUTI CORRENTI	Anno 88 e Prec. Anno 89	0 204.081.287
421020	103/B	RITENUTE PREVIDENZIALI ED ASSISTENZIALI: -ASSICURAZIONI SOCIALI:	Anno 88 e Prec. Anno 89	0 1.455.498
421020	103/C	RITENUTE PREVIDENZIALI ED ASSISTENZIALI: -O. E. S. C. A. L. -	Anno 88 e Prec. Anno 89	0 20.827.226
421020	103/D	RITENUTE PREVIDENZIALI ED ASSISTENZIALI: -O. N. A. O. S. I. -	Anno 88 e Prec. Anno 89	97.607 5.822

XII LEGISLATURA - DISEGNI DI LEGGE E RELAZIONI - DOCUMENTI

IDUI PASSIVI		GESTIONE DEI RESIDUI PASSIVI		
RESIDUI ALL'INIZIO DELL'ESERCIZIO	PAGATI	VARIAZIONI		RINASTO DA PAGARE (5 - 6 + 7 - 8)
		IN +	IN -	
5	6	7	8	9
0	0	0	0	0
0		0	0	0
291.822.761	0	0	0	291.822.761
275.785.456	275.785.456	0	0	0
204.081.287	204.081.287	0	0	0
1.455.498	1.455.498	0	0	0
20.827.226	20.827.226	0	0	0
103.429	103.429	0	0	0

XII LEGISLATURA — DISEGNI DI LEGGE E RELAZIONI — DOCUMENTI

PARTE 2^a USCITE

CAPITOLO			GESTIONE DEI REB	
CODICE	N.	DENOMINAZIONE	ANNO PROVENIENZA	E RELATIVO IMPORTO
1	2	3	4	
421020	103/E	RITENUTE PREVIDENZIALI ED ASSISTENZIALI: -I. N. A. D. E. L.: CONTRIBUTI PREVIDENZ	Anno 88 e Prec. Anno 89	0 0
421020	103/F	RITENUTE PREVIDENZIALI ED ASSISTENZIALI-CONTRIBUTI ASSISTENZIALI DEL SERVIZIO SANITARIO NAZIONALE-	Anno 88 e Prec. Anno 89	0 49.318.016
421030	104	RITENUTE DIVERSE	Anno 88 e Prec. Anno 89	0 0
421040	105	TRATTENUTE ED INTROITI A FAVORE DI TERZI	Anno 88 e Prec. Anno 89	246.024.215 686.967.919
421040	105/A	TRATTENUTE ED INTROITI A FAVORE DI TERZI: -CESSIONE STIPENDI:	Anno 88 e Prec. Anno 89	813.391 14.123.247
421040	105/B	TRATTENUTE ED INTROITI A FAVORE DI TERZI: FITTI DI IMMOBILI NON DELL'ISTITUTO	Anno 88 e Prec. Anno 89	0 832.401
421040	105/C	TRATTENUTE ED INTROITI A FAVORE DI TERZI: -QUOTE RIBATTI CASSA DI PREVIDENZA	Anno 88 e Prec. Anno 89	150.863.220 52.314.406
421040	105/D	TRATTENUTE ED INTROITI A FAVORE DI TERZI: -TRATTENUTE QUOTE SINDACALI SU COMPETENZE DIPENDENTI (EX VARIE)	Anno 88 e Prec. Anno 89	0 46.091.363

XII LEGISLATURA — DISEGNI DI LEGGE E RELAZIONI — DOCUMENTI

IDUI PASSIVI		DEBITONE DEI RESIDUI PASSIVI		
RESIDUI ALL'INIZIO DELL'ESERCIZIO	PAGATI	VARIAZIONI		RIMASTO DA PAGARE (5 - 6 + 7 - 8)
		IN +	IN -	
5	6	7	8	9
0	0	0	0	0
49.318.016	49.318.016	0	0	0
0	0	0	0	0
934.992.134	671.232.921	0	698.675	262.860.738
14.936.638	14.123.247	0	0	813.391
832.401	832.401	0	0	0
203.177.826	94.114.518	0	0	109.063.308
46.051.363	46.051.363	0	0	0

XII LEGISLATURA — DISEGNI DI LEGGE E RELAZIONI — DOCUMENTI

PARTE 2' USCITE

CAPITOLI			GESTIONE DEI RES
CODICE	N.	DEMINAZIONE	ANNO PROVENIENZA E RELATIVO IMPORTO
1	2	3	4
421040	105/E	TRATTENUTE ED INTROITI A FAVORE DI TERZI: -PIGNORAMENTI (EX VARIE)	Anno 88 e Prec. Anno 89 1.787.089 14.501.268
421040	105/F	TRATTENUTE ED INTROITI A FAVORE DI TERZI: -VERSAMENTI RECUPERI SU I.P.B. PER C/ ENTI (L.303/74-D.P.R.761/79 D.L.66/89)	Anno 88 e Prec. Anno 89 0 343.340.518
421040	105/G	TRATTENUTE ED INTROITI A FAVORE DI TERZI: -COMPETENZE ED ONORARI AI PROCURATORI ED AVVOCATI DA RIPARTIRE IN BASE ALL'ART.30 DEL D.P.R.-N.411 DEL 26.3.1976.	Anno 88 e Prec. Anno 89 0 829.805
421040	105/H	TRATTENUTE ED INTROITI A FAVORE DI TERZI: -CONTRIBUTI AFFLUITI ERRONEAMENTE:	Anno 88 e Prec. Anno 89 92.427.255 216.774.711
421040	105/I	TRATTENUTE ED INTROITI A FAVORE DI TERZI: -INDENITA' ANZIANITA' EX PERSONALE I.N.A.D.E.L. TRANSITATO PRESSO ALTRI ENTI:	Anno 88 e Prec. Anno 89 133.260 0
421050	106	SOMME PAGATE PER CONTO TERZI:	Anno 88 e Prec. Anno 89 57.100 8.127.902
421050	106/A	SOMME PAGATE PER CONTO TERZI: -QUOTE DI RISCALDAMENTO:	Anno 88 e Prec. Anno 89 0 7.263.147

XII LEGISLATURA — DISEGNI DI LEGGE E RELAZIONI — DOCUMENTI

IDUI PASSIVI		GESTIONE DEI RESIDUI PASSIVI		
RESIDUI ALL'INIZIO DELL'ESERCIZIO	PAGATI	VARIAZIONI		RIMASTO DA PAGARE (5 - 6 + 7 - 8)
		IN +	IN -	
3	4	7	8	9
14.298.357	9.140.931	0	0	7.147.426
343.540.518	340.596.876	0	898.875	2.044.817
829.805	829.805	0	0	0
309.201.966	165.410.170	0	0	143.791.796
133.260	133.260	0	0	0
8.185.002	7.945.797	0	230.000	105.605
7.263.147	7.263.147	0	0	0

XII LEGISLATURA - DISEGNI DI LEGGE E RELAZIONI - DOCUMENTI

PARTE 2' USCITE

CAPITOLO			GESTIONE DEI RES
CODICE	N.	DENOMINAZIONE	ANNO PROVENIENZA E RELATIVO IMPORTO
1	2	3	4
421050	106/B	SOMME PAGATE PER CONTO TERZI: -IMPOSTE DI FITTI IMMOBILI DI PROPRIETA':	Anno 88 e Prec. 0 Anno 89 0
421050	106/C	SOMME PAGATE PER CONTO TERZI: -REGISTRAZIONE CONTRATTI DI LOCAZIONE:	Anno 88 e Prec. 0 Anno 89 591.250
421050	106/D	SOMME PAGATE PER CONTO DI TERZI: -ANTICIPAZIONE SU ACCONTO DI PENSIONE EX DIPENDENTI:	Anno 88 e Prec. 57.100 Anno 89 43.905
421050	106/E	SOMME PAGATE PER CONTO TERZI: -BOLLI, REGISTRAZIONE CONTRATTI E VARIE INERENTI:	Anno 88 e Prec. 0 Anno 89 230.000
421050	106/F	SOMME PAGATE PER CONTO TERZI: -ANTICIPAZIONI AL PERSONALE DISTACCATO PRESSO ALTRI ENTI (EX VARIE)	Anno 88 e Prec. 0 Anno 89 0
421060	107	SOMME ANTICIPATE AL PERSONALE	Anno 88 e Prec. 0 Anno 89 0
421060	107/A	SOMME ANTICIPATE AL PERSONALE: -ACCONTO SU MIGLIORAMENTI ECONOMICI	Anno 88 e Prec. 0 Anno 89 0
421060	107/B	SOMME ANTICIPATE AL PERSONALE: -ANTICIPAZIONI INFRUTTIFERE SEDI ALLUVIONATE E TERRENOTATE:	Anno 88 e Prec. 0 Anno 89 0

XII LEGISLATURA - DISEGNI DI LEGGE E RELAZIONI - DOCUMENTI

IDUI PASSIVI		GESTIONE DEI RESIDUI PASSIVI		
RESIDUI ALL'INIZIO DELL'ESERCIZIO	PAGATI	VARIAZIONI		RIMASTO DA PAGARE (5 - 6 + 7 - 8)
		IN +	IN -	
5	6	7	8	9
0	0	0	0	0
591.250	586.250	0	0	5.000
100.605	0	0	0	100.605
230.000	0	0	230.000	0
0	0	0	0	0
0	0	0	0	0
0	0	0	0	0
0	0	0	0	0

XII LEGISLATURA — DISEGNI DI LEGGE E RELAZIONI — DOCUMENTI

PARTE 2' USCITE

CAPITOLO			GESTIONE DEI RES
CODICE	N.	DENOMINAZIONE	ANNO PROVENIENZA E RELATIVO IMPORTO
1	2	3	4
421060	107/C	SOMME ANTICIPATE AL PERSONALE: -ANTICIPAZIONE FRUTTIFERA AL PERSONALE (AD ESAURIMENTO)	Anno 88 e Prec. 0 Anno 89 0
421060	107/D	SOMME ANTICIPATE AL PERSONALE: -ANTICIPAZIONE STRAORDINARIA UNA MENSILITA'	Anno 88 e Prec. 0 Anno 89 0
421060	107/E	ANTICIPAZIONE MISSIONI PERSONALE AMMINISTRATIVO	Anno 88 e Prec. 0 Anno 89 0
421070	106	PARTITE SOSPESE	Anno 88 e Prec. 1.716.416.510 Anno 89 4.500.808.158
421070	108/A	PARTITE SOSPESE: -ANTICIPAZIONI PER SERVIZIO ECONOMATO	Anno 88 e Prec. 0 Anno 89 0
421070	108/C	PARTITE SOSPESE: -MANDATI ED IMPEGNI RIEMESSI	Anno 88 e Prec. 3.287.409 Anno 89 5.338.853
421070	108/D	PARTITE SOSPESE: -DANNI DI GUERRA	Anno 88 e Prec. 0 Anno 89 0
421070	108/E	PARTITE SOSPESE: -ANTICIPAZIONI INERENTI ALTRI ESERCIZI	Anno 88 e Prec. 0 Anno 89 0
421070	108/F	PARTITE SOSPESE: -ANTICIPAZIONI VARIE	Anno 88 e Prec. 106.859.850 Anno 89 2.260.943.934

XII LEGISLATURA — DISEGNI DI LEGGE E RELAZIONI — DOCUMENTI

IDUI PASSIVI		GESTIONE DEI RESIDUI PASSIVI		
RESIDUI ALL'INIZIO DELL'ESERCIZIO	PAGATI	VARIAZIONI		RIMASTO DA PAGARE (5 - 6 + 7 - 8)
		IN +	IN -	
5	5	7	8	9
0	0	0	0	0
0	0	0	0	0
0	0	0	0	0
6.217.304.668	1.073.502.343	0	2.555.756	5.141.246.669
0	0	0	0	0
8.626.262	3.529.063	0	0	4.597.199
0	0	0	0	0
0	0	0	0	0
2.367.803.784	988.771.292	0	2.555.756	1.476.476.736

XII LEGISLATURA - DISEGNI DI LEGGE E RELAZIONI - DOCUMENTI

PARTE 2' USCITE

CAPITULO			GESTIONE DEI RES
CODICE	N.	DENOMINAZIONE	ANNO PROVENIENZA E RELATIVO IMPORTO
1	2	3	4
421070	108/O	PARTITE SOS. C.C.L. -PAGAMENTI PER CONTO GESTIONE ASSISTENZA CESSATA:	Anno 88 e Prec. 38.592.711 Anno 89 37.358.946
421070	108/I	PARTITE SOSPESE: -TRASFERIMENTI GIACENZE SU C/C POSTALE	Anno 88 e Prec. 0 Anno 89 0
421070	108/L	PARTITE SOSPESE: -DEPOSITI CAUZIONALI:	Anno 88 e Prec. 1.566.886.540 Anno 89 2.165.654.991
421070	108/M	PARTITE SOSPESE: -DEPOSITI A GARANZIA IMMOBILI:	Anno 88 e Prec. 0 Anno 89 0
421070	108/N	PARTITE SOSPESE: -ANTICIPAZIONI PER PARTITE DI GIRO DEI COLLEGI DI PROPRIETA':	Anno 88 e Prec. 0 Anno 89 0
421070	108/N1	PARTITE SOSPESE: -COLLEGIO "PRINCIPE DI PIEMONTE" -ANAGNI-	Anno 88 e Prec. 710.000 Anno 89 4.820.085
421070	108/N2	PARTITE SOSPESE: -COLLEGIO "REGINA ELENA" -GANSEPOLCRO-	Anno 88 e Prec. 20.000 Anno 89 2.645.000
421070	108/N3	PARTITE SOSPESE: -COLLEGIO "SANTA CATERINA" -AREZZO-	Anno 88 e Prec. 60.000 Anno 89 1.810.000

XII LEGISLATURA — DISEGNI DI LEGGE E RELAZIONI — DOCUMENTI

IDUI PASSIVI		GESTIONE DEI RESIDUI PASSIVI		
RESIDUI ALL'INIZIO DELL'ESERCIZIO	PAGATE	VARIAZIONI		RIMASTO DA PAGARE (5 - 6 + 7 + 8)
		IN +	IN -	
5	6	7	8	9
78.931.637	37.154.974	0	0	38.796.683
0	0	0	0	0
3.732.541.931	111.955.480	0	0	3.620.586.051
0	0	0	0	0
0	0	0	0	0
9.530.085	4.920.085	0	0	510.000
2.645.000	2.645.000	0	0	20.000
1.870.000	1.510.000	0	0	60.000

XII LEGISLATURA - DISEGNI DI LEGGE E RELAZIONI - DOCUMENTI

PARTE 2' USCITE

CAPITOLO			GESTIONE DEI RES	
CODICE	N.	DESCRIZIONE	ANNO PROVENIENZA E RELATIVO IMPORTO	
1	2	3	4	
421070	108/N4	PARTITE SOSPESE: -CONVITTO "DON LUIGI BTURZO" -CALTAGIORNE-	Anno 88 e Prec. Anno 89	0 3.307.000
421070	108/N5	PARTITE SOSPESE: -ISTITUTO MAGISTRALE: -SANSEPOLCRO-	Anno 88 e Prec. Anno 89	0 0
421070	108/O	PARTITE SOSPESE: -MOVIMENTO FONDI PER PAGAMENTO COMPETENZE AL PERSONALE:	Anno 88 e Prec. Anno 89	0 17.309.349
421070	108/P	PARTITE SOSPESE: -GESTIONE C/C BANCARI PERIFERICI PIGNORATI	Anno 88 e Prec. Anno 89	0 0
421080	109	GESTIONE SERVIZI BANCARI -SEDE CENTRALE E COLLEGI-	Anno 88 e Prec. Anno 89	0 0
421080	109/02	GESTIONE SERVIZI BANCARI SEDE CENTRALE CONTO ORDINARIO	Anno 88 e Prec. Anno 89	0 0
421080	109/03	GESTIONE SERVIZI BANCARI SEDE CENTRALE-FITTI-	Anno 88 e Prec. Anno 89	0 0
421080	109/04	GESTIONE SERVIZI BANCARI SEDE CENTRALE-DEPOSITI CAUZIONALI-	Anno 88 e Prec. Anno 89	0 0
421080	109/10	GESTIONE SERVIZI BANCARI COLLEGI-CONVITTO MASCHILE F. ANAGNI-	Anno 88 e Prec. Anno 89	0 0

XII LEGISLATURA - DISEGNI DI LEGGE E RELAZIONI - DOCUMENTI

PARTE 2' USCITE

CAPITOLO			GESTIONE DEI RES	
CODICE	N.	DESIGNAZIONE	ANNO PROVENIENZA	E RELATIVO IMPORTO
1	2	3	4	
421080	109/11	GESTIONE SERVIZI BANCARI COLLEGI-CONVITTO FEMMINILE DI SANSEPOLCRO-	Anno 88 e Prec.	0
			Anno 89	0
421080	109/12	GESTIONE SERVIZI BANCARI COLLEGI-CONVITTO FEMMINILE DI AREZZO-	Anno 88 e Prec.	0
			Anno 89	0
421080	109/13	GESTIONE SERVIZI BANCARI COLLEGI-CONVITTO MASCHILE DI CALTAGIRONE-	Anno 88 e Prec.	0
			Anno 89	0
421080	109/14	GESTIONE SERVIZI BANCARI COLLEGI-ISTITUTO MAGISTRALE DI SANSEPOLCRO-	Anno 88 e Prec.	0
			Anno 89	0
TOTALE CATEGORIA 21			Anno 88 e Prec.	2.247.351.702
			Anno 89	6.740.247.256
TOTALE TITOLO IV			Anno 88 e Prec.	2.247.351.702
			Anno 89	6.740.247.256
TOTALE USCITE PARTITE DI GIRO			Anno 88 e Prec.	2.247.351.702
			Anno 89	6.740.247.256

XII LEGISLATURA - DISEGNI DI LEGGE E RELAZIONI - DOCUMENTI

IDUI PASSIVI		GESTIONE DEI RESIDUI PASSIVI		
RESIDUI ALL'INIZIO DELL'ESERCIZIO	PAGATI	VARIAZIONI		RIMASTO DA PAGARE
		IN +	IN -	(5 - 6 + 7 - 8)
5	6	7	8	9
0	0	0	0	0
0	0	0	0	0
0	0	0	0	0
0	0	0	0	0
8.987.598.950	3.287.878.554	0	3.684.631	5.696.035.773
8.987.598.950	3.287.878.554	0	3.684.631	5.696.035.773
8.987.598.950	3.287.878.554	0	3.684.631	5.696.035.773

XII LEGISLATURA — DISEGNI DI LEGGE E RELAZIONI — DOCUMENTI

PARTE 2' USCITE

CAPITOLO			GESTIONE DEI RES
CODICE	N.	DENOMINAZIONE	ANNO PROVENIENZA E RELATIVO IMPORTO
1	2	3	4
		USCITE - RIEPILOGO DEI TITOLI	
		TITOLO I SPESE CORRENTI	
			Anno 88 e Prec. 2.551.164.165
			Anno 89 101.814.436.416
		TITOLO II SPESE IN CONTO CAPITALE	
			Anno 88 e Prec. 391.992.417.325
			Anno 89 738.213.807.517
		TITOLO III ESTINZIONE DI MUTUI E ANTICIPAZIONI	
			Anno 88 e Prec. 0
			Anno 89 0
		TITOLO IV PARTITE DI GIRO	
			Anno 88 e Prec. 2.247.351.702
			Anno 89 6.740.247.256

XII LEGISLATURA -- DISEGNI DI LEGGE E RELAZIONI -- DOCUMENTI

IDUI PASSIVI		GESTIONE DEI RESIDUI PASSIVI		
RESIDUI ALL'INIZIO DELL'ESERCIZIO	PAGATI	VARIAZIONI		RIMASTO DA PAGARE (5 - 6 + 7 - 8)
		IN +	IN -	
5	6	7	8	9
104.365.600.581	94.125.873.921	0	1.430.322.315	8.809.404.345
1129.806.224.842	664.955.666.477	0	7.337.894.668	457.512.663.677
0	0	0	0	0
8.987.598.958	3.287.878.934	0	3.684.631	5.696.035.773

PARTE 2' USCITE

CAPITOLO		GESTIONE DEI RES	
CODICE	N.	DENOMINAZIONE	ANNO PROVENIENZA E RELATIVO IMPORTO
1	2	3	4
		TOTALE GENERALE DELLE USCITE	Anno 08 e Prec. 396.390.933.192 Anno 07 846.768.491.189

XII LEGISLATURA - DISEGNI DI LEGGE E RELAZIONI - DOCUMENTI

IDUI PASSIVI		GESTIONE DEI RESIDUI PASSIVI		
RESIDUI ALL'INIZIO DELL'ESERCIZIO	PAGATI	VARIAZIONI		RIPASTO DA PAGARE (5 - 6 + 7 - 8)
		IN +	IN -	
5	6	7	8	9
1243.159.424.381	762.369.418.972	0	8.771.901.614	472.018.103.795

IL DIRETTORE CENTRALE
(Dr. Antonino Celentano)

ISTITUTO NAZIONALE DI ASSISTENZA AI DIPENDENTI
DEGLI ENTI LOCALI
(INADEL)

**BILANCIO CONSUNTIVO
DELL'ESERCIZIO FINANZIARIO 1991**

ISTITUTO NAZIONALE ASSISTENZA DIPENDENTI ENTI LOCALI

DELIBERAZIONE N. 63

OGGETTO: Conto Consuntivo 1991.

L'anno millenovecentonovantadue, il giorno 22 del mese di LUGLIO

IL CONSIGLIO DI AMMINISTRAZIONE

VISTO il decreto del Presidente della Repubblica in data 6 febbraio 1992, con il quale è stato nominato il Presidente dell'Istituto;

VISTO il Decreto interministeriale del 29 gennaio 1992, con il quale è stata definita la composizione dello stesso Consiglio:

Componenti effettivi:

LAURO Raffaele	SENESE Gregorio	CECCOTTI Armando	BORLONE Alvaro
VALENTINI Giuseppe	RAPISARDA Ferdinando	CAMPANA Aurelio	TRIGLIA Riccardo
POLVERARI Maurizio	MUSCOLINO Giacomo	PATELLA Giacinto	CASOLI Giorgio
SERAFIN Irinus	LAMPIS Giuseppe	SORTINO Edoardo	GALLINA Piero CURCIO Luigi

Componenti supplenti:

MALPICA Riccardo FARINASSO Giuseppe BARRECA Salvatore GIROLAMI Nicola

Sono assenti: *Roma; Lampis... e... Ceccoli.....*

Assistono i Sindaci: *Giussate... Stracquadama... Salerna...
Oliva - Decco (supp.)*

VISTI gli atti relativi al Conto Consuntivo dell'esercizio finanziario 1991; e la corrispondenza delle risultanze con le scritture contabili;

VISTA la Deliberazione n. 62 del 22-7-92 relativa al riaccertamento dei residui provenienti dal 1990 e precedenti allegata al Conto Consuntivo;

VISTA la Deliberazione n. 33 del 2/7/92 concernente la determinazione per l'esercizio 1991 delle quote annuali di ammortamento ed accantonamento;

VISTA la relazione del Collegio Sindacale;

VISTA la relazione del Direttore Generale



Oggetto: Conto Consuntivo 1991.


DELIBERA

approvare il Conto Consuntivo dell'esercizio 1991, che forma parte integrante e sostanziale della presente deliberazione, unitamente agli allegati prospetti riepilogativi riguardanti la situazione amministrativa, la situazione finanziaria di competenza, la gestione dei residui, lo stato dei capitoli ed il conto economico.

IL SEGRETARIO
(Avv. Giuseppe Vitale)



IL PRESIDENTE
(On. Mauro Seppia)



UNITA' ORGANICA
ORGANI COLLEGIALI
p.c.c.
IL DIRIGENTE
(Dot. Proc. Benigno Falcone)



XII LEGISLATURA - DISEGNI DI LEGGE E RELAZIONI - DOCUMENTI

GESTIONE RESIDUI

<u>Residui attivi</u> all'inizio dell'esercizio		580.718.073.928
- aumenti	4.377.519	
- diminuzione	<u>1.580.484.866</u>	- <u>1.576.107.347</u>
		579.141.966.581
Riscossioni		<u>422.937.856.857</u>
<u>Residui attivi</u> alla fine dell'esercizio		<u>156.204.109.724</u>
<u>Residui passivi</u> all'inizio dell'esercizio		1.763.850.975.299
- aumenti	-----	
- diminuzioni	<u>182.525.152.342</u>	- <u>182.525.152.342</u>
		1.581.325.822.957
Pagamenti		<u>1.211.166.434.777</u>
<u>Residui passivi</u> alla fine dell'esercizio		<u>370.159.388.180</u>

STATO DEI CAPITALI

<u>ATTIVO</u>	<u>inizio esercizio</u>	<u>fine esercizio</u>	
Immobili	3.810.376.494.848	4.477.719.783.312	
Mobili	7.195.775.284	12.171.830.657	
Titoli	1.172.338.690.300	1.424.559.065.300	
Anticipazioni	<u>53.822.438.640</u>	<u>54.396.499.166</u>	
	5.043.733.399.072	5.968.847.178.435	
Attivo della situazione amministrativa	<u>2.584.955.163.806</u>	<u>2.100.347.085.216</u>	
	<u>7.628.688.562.878</u>	<u>8.069.194.263.651</u>	8.069.194.263.651
<u>PASSIVO</u>			
<u>Mutui</u>			
F.do amm.to	<u>232.652.246.817</u>	<u>333.584.484.242</u>	
	232.652.246.817	333.584.484.242	
Passivo della situazione amministrativa	<u>1.763.850.975.299</u>	<u>1.465.723.186.361</u>	
	<u>1.996.503.222.116</u>	<u>1.799.307.670.603</u>	<u>1.799.307.670.603</u>
Riserva tecnica alla fine dell'esercizio 1991			6.269.886.593.048

XII LEGISLATURA — DISEGNI DI LEGGE E RELAZIONI — DOCUMENTI

Considerato che all'inizio dell'esercizio la riserva ammontava a f. 5.632.185.340.762= ne consegue che l'aumento della stessa, per effetto della gestione, è stato di f. 637.701.252.286=, risultato che coincide con la differenza attiva del conto economico di cui al prospetto che segue:

CONTO ECONOMICOComponenti positivi

- Sopravvenienze attive sullo stato dei capitali	L.	622.600.779.363	
- Aumento residui attivi	"	4.377.519	
- Diminuzione residui passivi	"	<u>182.525.152.342</u>	805.130.309.224

Componenti negativi

- Sopravvenienze passive sullo stato dei capitali	L.	100.932.237.425	
- Aumento residui passivi		-----	
- Diminuzione residui attivi	"	1.580.484.866	
- Disavanzo finanziario di competenza	"	<u>64.916.334.647</u>	<u>167.429.056.938</u>
			<u>637.701.252.286</u> =====

IL DIRETTORE CENTRALE
(Dr. Antonino Celentano)



RELAZIONE DEL PRESIDENTE

Relazione al Conto Consuntivo dell'esercizio finanziario del 1991

Nel 1991, a seguito della intervenuta riclassificazione dell'Ente e del conseguente adeguamento dell'ordinamento dei servizi, sono stati nominati i nuovi Direttori Centrali e riorganizzate le strutture centrali e periferiche.


La particolare attenzione posta ai problemi strutturali, organizzativi e gestionali si è resa necessaria anche in conseguenza della imminente introduzione nell'Istituto di moderne tecnologie informatiche che apporteranno gradualmente nel tempo sicuri benefici, soprattutto adeguata trasparenza e maggiore funzionalità amministrativa.

Le aree di intervento individuate nello studio di fattibilità riguardano importanti settori quali quelli della procedura erogativa della maggiore prestazione istituzionale e cioè dell'Indennità Premio di Servizio e quella della Amministrazione del personale.

Non va sottaciuto in proposito anche lo studio per l'adeguamento delle procedure e degli adempimenti connessi alle problematiche del settore di Ragioneria che, disponendo già da tempo di pur limitati strumenti informatici presenta la necessità di completamento dei programmi in atto al fine di soddisfare la duplice esigenza di una più puntuale gestione del bilancio e di un appropriato controllo di gestione.

Avuto riguardo sempre all'aspetto informatico attenzione particolare è stata posta ai problemi relativi alla gestione del patrimonio immobiliare dell'Istituto dislocato su tutto il territorio nazionale.

Problemi che sono stati sempre all'attenzione dei vertici dell'Istituto e la cui soluzione, nonostante i provvedimenti adottati, necessitava e necessita di interventi più penetranti a livello strutturale, normativo, organizzativo e procedurale; interventi che soli possono garantire il conseguimento di obiettivi di economicità della gestione ed una migliore redditività del patrimonio.



Lo sforzo realizzativo di un appropriato sistema informatico in una con una più penetrante ed efficace realizzazione dovrà quindi garantire mediante la conoscenza tempestiva di tutti i dati del patrimonio una sua puntuale gestione ed una più mirata programmazione degli interventi.

Nell'anno trascorso, in particolare a partire dal secondo semestre sono state poste, in sostanza, le giuste premesse per un assetto moderno e funzionale degli Uffici.

Ricordati in estrema sintesi gli aspetti qualificanti sul piano organizzativo, si ritiene doveroso sottolineare le più significative iniziative intraprese sul piano istituzionale.

E' stata ed è ferma intenzione dell'Amministrazione di offrire ai propri iscritti servizi sempre più qualificati e rispondenti alle nuove esigenze della Società.

I temi quali quelli della rivisitazione delle norme che presiedono alla erogazione della indennità premio di servizio (legge 152/68 e successive modificazioni legislative e giurisprudenziali), dell'ampliamento delle prestazioni - borse di studio, piccoli prestiti, mutui - sono stati ampiamente trattati in occasione delle Conferenze Programmatiche promosse dall'Istituto nel 1988 e nello stesso anno 1991 ma non hanno ancora trovato, per motivi indipendenti dalla volontà dell'Istituto, la loro collocazione nel campo normativo disciplinante l'attività istituzionale dell'INADEL.

Le iniziative anzidette, peraltro, non potevano e non possono essere disgiunte dalla necessità di rideterminare l'aliquota contributiva rimasta invariata fin dal 1972, nella percentuale complessiva del 6,10% mentre, ad esempio per l'ENPAS, nello stesso periodo è stata modificata più volte fino a raggiungere la percentuale del 9,60%.

Sulla base di tali considerazioni nel 1991 sono state poste le premesse per la elaborazione del bilancio tecnico dal quale sarà possibile una più puntuale valutazione della situazione economico finanziaria dell'Istituto posta a raffronto con gli obblighi istituzionali presenti e futuri.

L'elaborazione del predetto bilancio tecnico è tanto più indispensabile per le decisioni politico amministrative degli Organi dell'Istituto per l'emergere di un fenomeno imprevisto che riguarda il ricorso massiccio al collocamento a riposo anticipato degli iscritti alla gestione previdenziale dell'INADEL che, a partire dal mese di settembre dell'anno che si commenta, ha determinato una consistente lievitazione della spesa per la indennità premio di servizio.

Fenomeno che sicuramente può essere ascritto alla incertezza del futuro della normativa previdenziale che nella prospettiva di omogeneizzazione dei vari trattamenti lascia ragionevolmente supporre non pochi cambiamenti valutati negativamente dalla utenza.

Evento che ancora oggi, alla data di stesura della presente relazione, si presenta in tutta la sua evidenza ed incidenza sulle casse dell'Istituto che, comunque, segue costantemente l'evolversi della anomala situazione.

Non può sottacersi, in proposito, che le conseguenze del predetto esodo riguardano anche l'INADEL che, come è analiticamente esposto in altra parte della relazione, presenta al 31/12/1991 una carenza organica di 510 unità di personale.

Sono di tutta comprensione le inevitabili ripercussioni negative sul piano funzionale per cui emerge impellente la necessità per l'Amministrazione di intervenire con immediatezza per varare tutti quei provvedimenti che possano nel rispetto delle norme e degli indirizzi programmatici del Governo colmare almeno in parte i vuoti venutisi a creare ricostituendo, così, una adeguata funzionalità operativa nell'interesse delle categorie iscritte.

La valutazione dell'attività gestionale svolta nell'esercizio 1991, permette di formulare le seguenti considerazioni:

- la gestione finanziaria presenta un disavanzo di competenza pari a L./mil. 367.429.
- la situazione amministrativa presenta alla fine dell'esercizio un avanzo di amministrazione pari a L./mil. 634.623.

- per effetto della gestione 1991 si è verificato un incremento di L./mil. 212.873 nei confronti del presunto avanzo di amministrazione iscritto nel bilancio di previsione 1992.

Tale incremento è dovuto:

- ai maggiori accertamenti effettuati nel 1991 (L./mil. 5026.843) rispetto a quelli previsti in L./mil. 4780.961;
 - ai minori impegni assunti nel 1991 (L./mil. 4724.329) rispetto a quelli previsti in L./mil. 5338.028;
 - alle maggiori eliminazioni effettuate nella gestione patrimoniale del 1991 (L./mil. 182.525) rispetto a quelli previsti nel Bilancio di Previsione 1992 in L./mil. 157.718.
- la stessa gestione 1991 evidenzia un avanzo economico, pari a L./mil. 637.701, che incrementa la riserva tecnica a copertura degli impegni istituzionali differiti.

Anche qui l'incremento di L./mil. 351.701 rispetto a quello previsto in L./mil. 286.000, è dovuto principalmente alle maggiori entrate accertate rispetto a quelle previste unitamente alle maggiori eliminazioni effettuate nei residui passivi della gestione patrimoniale.

La situazione, così rappresentata in estrema sintesi, conferma che per il 1992, nonostante la rilevata tendenza delle spese istituzionali (attestatesi in proiezione alla fine del 1992 in L./mil. 2400.000, con una variazione in aumento di L./mil. 700) ad avvicinare e superare il differenziale esistente rispetto alle Entrate contributive, può ancora, sul piano della competenza, essere valutata in maniera positiva.

Si pone, comunque, impellente la necessità di valutare nella sua interezza il fenomeno incrementativo delle spese istituzionali e di individuare ogni opportuna iniziativa tesa a riportare in equilibrio la gestione complessiva dell'Ente.

Tutto ciò premesso si espongono i dati commentati dell'attività gestionale svolta nell'esercizio finanziario 1991 recependo la rappresentazione contenuta nella proposta del Direttore Generale.

1) SITUAZIONE FINANZIARIA

	<u>ENTRATE</u>	<u>USCITE</u>
Parte Corrente	2.542.205.783.909	1.796.394.206.025
In conto capitale	59.261.148.216	1.172.502.060.747
Partite di giro	2.057.946.763.298	2.057.946.763.298
	<hr/>	<hr/>
	4.659.413.695.423	5.026.843.030.070
	<hr/>	<hr/>
Disavanzo finanziario	367.429.334.647	
	<hr/>	
	5.026.843.030.070	
	<hr/>	

2) SITUAZIONE AMMINISTRATIVA

Avanzo di cassa all'inizio dell'esercizio		2.004.237.089.878
Riscossione (in conto residui e competenze)	4.674.939.474.945	
Pagamenti (in conto residui e competenze)	5.142.445.666.666	
	<hr/>	<hr/>
		- 467.506.191.721
	<hr/>	<hr/>
da riportare		+ 1.536.730.898.157

Avanzo di cassa alla fine dell'esercizio		+ 1.536.730.898.157
Residui attivi (degli esercizi precedenti e dell'esercizio)	563.616.187.059	
Residui passivi (degli esercizi precedenti e dell'esercizio)	1.465.723.186.361	- 902.106.999.302
Avanzo di amministrazione alla fine dell'esercizio		634.623.898.855

3) SITUAZIONE ECONOMICA

Entrate correnti	2.542.205.783.909	
Spese correnti	1.796.394.206.025	+ 745.811.577.884
Sopravvenienze ed insusistenze:		
- attive	183.840.032.650	
- passive	291.950.358.248	
Avanzo economico 1991		- 108.110.325.598
		+ 637.701.252.286

4) SITUAZIONE PATRIMONIALE

- attivo	8.069.194.263.651
- passivo	1.799.307.670.603
Riserva tecnica	6.269.886.593.048

SITUAZIONE FINANZIARIA E AMMINISTRATIVA

La presunta previsione della gestione finanziaria per l'esercizio 1991 prevedeva un disavanzo finanziario di £/mil. 554.428. (entrate £/mil. 5.314.478 - uscita £/mil. 5.868.906). Tale disavanzo alla fine dell'esercizio veniva accertato invece in £/mil. 367.429.

A determinare tale minore disavanzo (£/mil. - 186.999) rispetto alle previsioni - con esclusione delle partite di giro che, trovando perfetta concordanza in entrata e in uscita, non influiscono sul risultato (- £/mil. 711.053) hanno contribuito i maggiori accertamenti verificatisi nel corso dell'anno (£/mil. 55.989) ed i minori impegni assunti per £/mil. 135.490.

Le variazioni più significative si sono avute:

- nella categoria 2[^] degli "oneri per il personale in attività di servizio" per £/mil. 10.839;
- nella categoria 4[^] "acquisto di beni di consumo e di servizi" per £/mil. 23.645;
- nelle minori erogazioni di prestazioni istituzionali (cat. 5[^]) per £/mil. 12.729;
- negli oneri finanziari e tributari (cat. 7[^] e 8[^]) per £/mil. 23.050;
- nelle economie realizzate nelle categorie 9^o e 10^o per effetto di una più realistica individuazione, rispetto alle previsioni, delle poste correttive e delle spese non classificabili in altre voci (£/mil. 29.895);
- nella non realizzazione dei programmi previsti per lavori ad incremento patrimoniale e per l'acquisto di beni durevoli ed acquisizioni tecniche per £/mil. 10.012;
- nelle maggiori entrate realizzatesi nelle entrate correnti per £/mil. 60.065 e nei minori accertamenti in conto capitale per £/mil. 4.076.

Passando ora ad esaminare la situazione amministrativa si può rilevare che l'avanzo di amministrazione previsto all'inizio dell'esercizio in £/mil. 554.428 è stato poi accertato, per effetto della gestione 91, in £/mil. 634.623.

Ciò detto l'analisi dell'andamento della attività svolta viene rappresentato nel modo seguente:

PARTE I - ENTRATE**ACCERTAMENTI****GESTIONE RESIDUI**

A seguito del riaccertamento dei residui attivi, provenienti dall'esercizio precedente, si sono rilevate le seguenti variazioni, rispetto alla consistenza degli stessi al 1° gennaio, così ripartite nei tre titoli di bilancio:

- Entrate correnti	- f. 1.418.586.721=
- Entrate in conto capitale	- f. 157.512.176=
- Entrate per partite di giro	- f. 8.450=

- f. 1.576.107.347=

=====

Le variazioni di maggior rilievo si sono riscontrate nelle voci di entrata di parte corrente ed in particolare nei "Contributi degli Enti e degli Iscritti" dovuti per gli anni 1988 e precedenti per i quali, attesa la procedura all'epoca vigente che prevedeva la emissione dei ruoli di riscossione formati in via presuntiva fermo restando la sistemazione definitiva dopo l'acquisizione delle denunce annuali degli Enti, si è riscontrato un minor debito degli Enti.

GESTIONE COMPETENZA

Rispetto alle previsioni gli accertamenti di competenza hanno evidenziato differenze, a fronte delle singole categorie, così come si rilevano nel prospetto che segue:

XII LEGISLATURA - DISEGNI DI LEGGE E RELAZIONI - DOCUMENTI

BILANCIO PREVISIONI ED ACCERTAMENTI 1991

(escluse le partite di giro che non influiscono nella gestione finanziaria)

	Previsioni	Accertamenti	Differenze	Percentuali di realizzazione
<u>Entrate correnti</u>				
Entrate contributive	2.216.592.000.000	2.270.563.568.714	• 51.971.568.714	• 2,342
Trasferimenti dello Stato	-----	-----	-----	---
Reddito e proventi patri-	261.997.000.000	268.647.123.574	• 6.650.123.574	• 2,538
moniali	1.551.000.000	2.995.091.621	• 1.444.091.621	• 93,10713
Altre entrate	-----	-----	-----	-----
	2.482.140.000.000	2.542.205.783.909	• 60.065.783.909	• 2,4199
<u>Entrate in conto capitale</u>				
Alienazioni immobiliari,	-----	11.950.000	• 11.950.000	• 100
tecniche	-----	-----	-----	-----
Alienazioni di beni e rea-	45.000.000.000	45.000.000.000	-----	-----
lizzo di valori mobiliari	18.338.000.000	14.227.339.642	- 4.110.660.358	- 22,417
Riscossione di crediti	-----	-----	-----	-----
Trasferimenti da altri Enti	-----	21.658.574	• 21.658.574	• 100
del settore Pubblico	-----	-----	-----	-----
	63.338.000.000	59.261.148.216	- 4.076.851.784	- 6,437

XII LEGISLATURA — DISEGNI DI LEGGE E RELAZIONI — DOCUMENTI

In analisi, per quanto riguarda le Entrate Contributive, si ritiene utile rappresentare l'andamento della gestione con riferimenti in percentuale raffrontati con i risultati della analoga gestione dell'anno precedente:

TOTALE ENTRATE f. 2.601.466.932.125=

		percentuale su entrate	differenze 1990
- Contributi degli Enti e degli iscritti	f. 2.169.415.103.577=	83,391	+ 0,708
- Contributi riscatto	f. 30.174.025.737=	1,159	- 0,199
- Indennità anzianità L.303 - 698 - 764 - DPR 761 e L.482	f. 32.883.110.409=	1,264	+ 0,074
- Penalità ed inte- ressi di mora	f. 37.901.934.505=	1,456	- 1,040
- Puniz. disciplinari	f. 189.394.486=	0,007	- 0,003
Entrate contributive	f. 2.270.563.568.714= =====	87,280 =====	- 0,457 =====

Provenienza

Dalla gestione dei residui	f. 156.204.109.724=
Dalla gestione di competenza	<u>f. 407.412.077.335=</u>
	f. 563.616.187.059=

Categorie

- Contributi degli Enti e degli Iscritti	f. 402.940.531.470=
- Contributi di riscatto	f. 7.169.899.206=
- Redditi e proventi patrimoniali	f. 128.513.184.250=
- Recuperi e rimborsi diversi	f. 513.136.126=
- Entrate non classificabili in altre voci	<u>f. 4.440=</u>
	f. 539.136.755.492=
- Per entrate in conto capitale	f. 14.462.968.344=
- Per entrate per partite di giro	<u>f. 10.016.463.223=</u>
	f. 563.616.187.059=

Per quanto riguarda l'analisi dei dati delle singole categorie si può evidenziare che i crediti per "Contributi degli Enti e degli Iscritti" provengono da:

- Somme relative ai contributi del 1988 e precedenti rimaste da riscuotere a fronte dei ruoli di riscossione emessi negli anni precedenti e nel 1991	f. 135.511.041.671=
- Somme relative ai contributi di competenza rimaste da riscuotere al termine dell'esercizio	<u>f. 267.429.489.799=</u>
	f. 402.940.531.470=
	=====

I crediti a fronte dei contributi progressi (1988 e precedenti) derivano da:

- Contributi da riscuotere all'1.1.1991	f. 219.596.974.035=
- Somme iscritte a ruolo nel 1991	<u>f. -----</u>
	f. 219.596.974.035=
- Variazioni per riaccertamenti del 1991	+ <u>f. 17.420.989.228=</u>
- Importo definitivo dei contributi da riscuotere	f. 237.017.963.263=
- Riscossi nel 1991	- <u>f. 101.506.921.592=</u>
- Rimasti da riscuotere al 31.12.1991	f. 135.511.041.671=
	=====

XII LEGISLATURA - DISEGNI DI LEGGE E RELAZIONI - DOCUMENTI

Al riguardo si rileva che l'andamento percentuale delle riscossioni dei suddetti crediti presenta un rallentamento, rispetto all'esercizio precedente pari al - 69,10% (riscossioni del 1990 f. 328.444.452.200).

Tale diminuzione che si giustifica con la possibilità della rateizzazione, con esenzione da interessi moratori, dei contributi in parola, offerta agli Enti locali con la legge 29.10.87 n.440 art.22.

Gli importi rimasti da riscuotere a fronte dei contributi di competenza del 1991 si riferiscono esclusivamente ai contributi dovuti dai datori di lavoro sugli emolumenti pagati nel mese di dicembre che i tesorieri versano all'Istituto nel mese di gennaio 1992.

Relativamente ai "Redditi e proventi patrimoniali" i crediti per f. 128.513.184.250 attengono principalmente:

- Canoni di affitto per f. 37.437.061.324 che al 31.12.1991 risultano da riscuotere. Di tale importo f. 4.374.822.850 provengono dagli esercizi precedenti mentre per f. 33.062.238.471 sono relativi alla competenza. A questo proposito si chiarisce che, a parte gli inquilini abitualmente morosi, nei confronti dei quali l'Amministrazione provvede ad agire per le vie legali, la gran parte dei crediti in questione attiene alla gestione di alcuni immobili di proprietà dell'Istituto effettuata dai Procuratori i quali, per convenzione, versano gli stessi nei primi mesi dell'esercizio seguente.
- Interessi per f/mil. 83.632 sui CCT 9,80% di proprietà dell'Istituto con scadenza 1/1/92 e che pertanto vengono accreditati nell'esercizio successivo.
- Plus-valore di f/mil. 6.875 relativo all'alienazione a favore del Comando Generale della Guardia di Finanza del complesso immobiliare "IV Novembre" di Ostia Lido, il cui contratto risulta tutt'ora in corso di perfezionamento.

I crediti riferentisi a "Recuperi e rimborsi diversi" riguardano gli importi dovuti dagli ex dipendenti a seguito della revisione delle liquidazioni operate negli anni precedenti interessanti i benefici a favore degli ex combattenti (L.336/70) e l'assegno personale (delibera 865/78). Detti recuperi si protraggono nel tempo in quanto vengono effettuati in occasione di eventuali liquidazioni di arretrati spettanti agli interessati e compatibilmente all'esito dei ricorsi a suo tempo avanzati dagli stessi.

Nella categoria "Entrate contributive" gli accertamenti sono risultati superiori alle previsioni (f. 51.971.568.714) principalmente per i "Contributi ordinari di competenza" e per le "penalità ed interessi di mora".

Nel cap. 6 "Indennità anzianità dipendenti ex Enti di cui al DPR 761/79 e L.482/88" si è registrata invece una sostanziale minore entrata (f. 87.116.889.591) rispetto alle previsioni in quanto le Regioni e gli altri Enti cessati non hanno ancora provveduto a versare all'Istituto le indennità di fine servizio dei dipendenti transitati.

Nella categoria dei "Redditi e proventi patrimoniali" le maggiori entrate sono dovute agli interessi attivi maturati sul c/c presso la Cassa DD.PP., Tesoriere dell'Istituto.

Il considerevole ammontare degli stessi (f. 10.717.425.729) è motivato dalle elevate giacenze presso la Cassa in parola a seguito dei non prevedibili ritardi nei pagamenti relativi agli investimenti. E ciò lo testimonia l'importo dei residui che appare al cap. 76 "acquisto stabili".

Per quanto attiene ai "Fitti reali" si è avuto un notevole incremento degli importi accertati rispetto allo scorso esercizio (f./mil. 72.181). L'accertamento riferito al corrente anno in f./mil. 101.902 risente del maggior numero di immobili posti a reddito nel 1991.

Le altre maggiori entrate (f./mil. 1.444) sono conseguenti in parte all'azione di recupero di prestazioni istituzionali erogate e non dovute e, in parte, al recupero di somme e a rimborsi diversi.

Per la categoria "riscossione dei crediti", le minori entrate (f. 4.110.660.358) accertate, rispetto a quelle previste, riguardano i recuperi dei maggiori oneri L. 336/70 anticipati dall'Istituto, iscritti nei ruoli di riscossione per un importo inferiore rispetto alle previsioni.

Gli importi rimasti da riscuotere a fronte delle "Entrate in conto capitale" si riferiscono principalmente a quanto ancora dovuto dagli enti locali a titolo di rimborso dei maggiori oneri liquidati dall'Istituto a favore degli iscritti ai sensi delle leggi 303/74 e 336/70 relative agli Enti disciolti ed ai benefici a favore degli ex combattenti.

L'esazione dei suddetti crediti risente, come per i contributi ordinari, del fenomeno della morosità degli Enti per cui risulta sempre elevata l'entità degli stessi.

PARTI II - USCITE**GESTIONE RESIDUI**

Il riaccertamento dei residui passivi provenienti dall'esercizio precedente, ha portato alla eliminazione delle somme non più dovute per un importo di lire 162.525.152.342=.

La voce di bilancio dove si sono verificate la quasi totalità di dette eliminazioni si riscontra al cap. 76 "Acquisto stabili" (f. 172.450.342.002) dovute principalmente alla mancata utilizzazione degli stanziamenti previsti per gli acquisti di alcuni stabili perchè non ritenuti conformi al quadro generale degli investimenti interessanti l'Istituto.

GESTIONE COMPETENZA

Per alcune specifiche voci di bilancio è opportuno evidenziare la minore spesa di 91 miliardi circa pari al 35% della somma stanziata al titolo 1° "Spese correnti" e rilevabile principalmente nelle seguenti categorie: "Oneri per il personale in servizio e in quiescenza" (f/mil. - 10.842); "Spese per acquisto servizi e beni di consumo" (f/mil. - 23.645); "Oneri finanziari e tributari" (f/mil. - 23.050); "Spese istituzionali" (f/mil. - 12.729); "Restituzione e rimborsi diversi" (f/mil. - 23.478).

Per una completa lettura degli scostamenti testé richiamati si sono posti a raffronto, nel prospetto che segue, le previsioni e gli impegni dell'esercizio 1991 con le relative percentuali di realizzazione.

XII LEGISLATURA — DISEGNI DI LEGGE E RELAZIONI — DOCUMENTI

RAFFRONTO TRA PREVISIONI ED IMPEGNI

(escluse le partite di giro che non influiscono sulla gestione finanziaria)

<u>SPESE CORRENTI</u>	PREVISIONI	IMPEGNI	DIFFERENZE	Percentuali di realizzazione
Spese generali:				
Per gli organi dell'Ente	305.000.000	238.720.768	- 66.279.232	- 21,731
Per il personale in attività di servizio ed in quiescenza	88.124.000.000	77.281.864.070	- 10.842.135.930	- 12,304
Per acquisto di beni e servizi	60.046.000.000	36.400.270.130	- 23.645.729.870	- 39,379
Per trasferimenti passivi	16.376.000.000	12.724.786.442	- 3.651.213.558	- 22,296
Per oneri finanziari, tributari	52.004.000.000	28.953.708.996	- 23.050.291.004	- 44,324
Per liti e fondo di riserva	13.606.000.000	7.189.006.553	- 6.416.993.447	- 47,162
Per poste correttive	25.000.000.000	1.522.060.851	- 23.477.919.149	- 93,911
	<u>255.461.000.000</u>	<u>164.310.437.810</u>	<u>- 91.150.568.190</u>	<u>- 35,680</u>
 <u>SPESE PER PRESTAZIONI ISTITUZIONALI</u>				
Per inden.premio servizio	1.630.000.000.000	1.618.499.880.143	- 11.500.119.857	- 70,552
Per assegni vitalizi	360.000.000	183.294.248	- 176.705.752	- 49,084
Per convitti e scuole a gestione diretta	4.054.000.000	3.113.694.474	- 940.305.526	- 23,194
Per convitti convenzionati	295.000.000	286.900.000	- 8.100.000	- 2,745
Per borse di studio	10.000.000.000	9.999.999.350	- 650	---
Per sussidi straordinari	104.000.000	---	- 104.000.000	- 100
	<u>1.644.813.000.000</u>	<u>1.632.083.768.215</u>	<u>- 12.729.231.785</u>	<u>- 0,773</u>
 TOTALE SPESE CORRENTI	<u>1.900.274.000.000</u>	<u>1.796.394.206.025</u>	<u>- 103.879.799.975</u>	<u>- 5,466</u>
 <u>SPESE IN CONTO CAPITALE</u>				
Per acquis di beni durevoli	849.948.740.000	839.936.710.838	- 10.012.029.162	- 1,178
Per acquis di immobilizz.	12.970.000.000	5.023.559.103	- 7.946.440.897	- 61,267
Per partecipazione ed acquisto valori mobiliari	302.513.260.000	302.513.000.000	- 260.000	---
Per concessioni anticipes.	26.500.000.000	17.459.693.871	- 9.040.306.129	- 34,114
Per indennità di anzianità	7.700.000.000	7.569.096.935	- 130.903.065	- 1,701
	<u>1.199.632.000.000</u>	<u>1.172.502.060.747</u>	<u>- 27.129.939.253</u>	<u>- 2,262</u>
 TOTALE GENERALE	<u>3.099.906.000.000</u>	<u>2.968.896.266.772</u>	<u>- 131.009.739.228</u>	<u>- 4,226</u>

Proseguendo nell'analisi delle Uscite, si rappresenta la consistenza numerica del personale al 31.12.1991. I dipendenti dell'Istituto al 31.12.91 erano n. 1282 suddivisi nel modo seguente:

- Direttore Generale	N	1
- Direttori Centrali	N.	4
- Dirigenti Superiori - Dirigenti	N	33
- Ruolo amministrativo e tecnico	N	1237
- Ruolo Professionale	N	7
- Personale non di ruolo	N	-

	N	1282
- Portieri a contratto	N	104
- Insegnanti Istituto Magistrale	N	14

Rispetto alla dotazione organica di n.1800 unità, quindi, la carenza di personale assomma a n. 518 unità.

La consistenza al 31.12.91, confrontata con quella dello scorso anno, registra una diminuzione di sole n. 71 unità che si giustifica, con le cessazioni dal servizio per dimissioni volontarie e per raggiunti limiti di età, compensate in parte dagli ingressi intervenuti a seguito dell'attivazione del processo di mobilità degli Enti.

Al personale di ruolo e non di ruolo va aggiunto quello assunto in base al contratto di categoria dei Portieri, pari a n. 104 unità, utilizzati su tutto il territorio nazionale per le esigenze connesse alla gestione del patrimonio immobiliare.

Per quel che concerne l'aspetto economico, rispetto all'anno precedente gli oneri per il personale hanno registrato maggiori impegni per f. 4.315.073.861= dovuti all'applicazione del V Contratto Nazionale del Parastato e alla approvazione della legge relativa al riordino della dirigenza pubblica.

Tali oneri sono evidenziati nel prospetto che segue per singole categorie e confrontati con l'esercizio precedente anche in termini di percentuali di incidenza rispetto al totale delle entrate e delle uscite correnti.

ONERI PER IL PERSONALE

	1991	1990
- Personale in attività di servizio	£. 77.144.594.070=	£. 72.786.790.209=
- Personale in quiescenza	£. 137.270.000=	£. 180.000.000=
- Indennità di anzianità	£. 7.569.096.935=	£. 6.690.840.950=
	<u>£ 84.850.961.005=</u>	<u>£. 79.657.631.159=</u>
	=====	=====

Tale onere incide per il 4,723% sul totale delle Uscite correnti e per il 3,337% sul totale delle Entrate Correnti.

Rispetto al 1990 si è registrato un incremento dell'onere pari al 10,651%.

Relativamente agli impegni per "benefici ex art.59 D.P.R. 509/79" di cui al capitolo 55 va detto che essi risultano ampiamente coperti dal fondo dell'1% delle spese previste per il personale così come è disposto dall'allegato 6 all'art.59 del succitato Decreto.

E' doveroso evidenziare, per chiarezza amministrativa e per testimoniare il rispetto dell'Istituto alle Direttive emanate dal Dipartimento Della Funzione pubblica in materia di erogazione di prestiti al personale dipendente, che, nella categoria dei trasferimenti passivi, gli impegni assunti al Cap. 55 "Benefici di natura assistenziale e sociale in favore del personale ex art. 59 D.P.R. 509/79" nonché gli altri contemplati nell'allegato 6 al suddetto articolo, rientrano ampiamente nel limite fissato così come qui di seguito si dimostra.

- Onere disponibile per la concessione dei benefici al personale pari all'1% dell'ammontare delle previsioni delle spese per il personale iscritte nel Bilancio 1991 £. 845.090.000=

In detto importo va ricompreso:

- 1) il costo reale sui prestiti erogati a tutto il 31/12/1990, determinato in base alla differenza tra il tasso di remunerazione dei depositi bancari corrisposto dall'Istituto di Credito incaricato del servizio dei pagamenti nel 1990 e quello applicato sui prestiti:

XII LEGISLATURA - DISEGNI DI LEGGE E RELAZIONI - DOCUMENTI

- media ponderata	11,913
meno ritenuta fiscale per il 1990 (30%)	<u>3,573</u>
	8,340
meno interesse sui prestiti	<u>5,000</u>
aliquota costo reale	3,340

per cui sul credito residuo all'1/1/91 ammontante a f. 7.017.231.697 del C.E. dell'11/4/91) detto costo è pari a f. 234.375.539.

Al riguardo è bene precisare che quanto sopra vale solo per i prestiti concessi a tutto il 1990.

Ciò in quanto gli stessi sono stati, e restano, fino ad esaurimento, assoggettati all'interesse del 5% e pertanto su di essi deve essere calcolato il "Costo reale".

Mentre i prestiti concessi nel corso dell'esercizio 1991, essendo stati erogati al tasso legale del 10%, hanno un "costo" zero per l'Amministrazione dal momento che il tasso di remunerazione dei propri depositi bancari (8,34%) è di una aliquota inferiore.

- 2) Quota da accantonare al fondo di garanzia dei prestiti come da delibera n. 540 del 26/6/91 di f.60.000.000=.
- 3) Totale degli impegni assunti al Cap. 55 per l'erogazione degli altri benefici a favore del personale pari a f. 477.333.000

La somma dei suddetti oneri pari a f. 537.333.000 risulta inferiore al suddetto onere disponibile.

XII LEGISLATURA - DISEGNI DI LEGGE E RELAZIONI - DOCUMENTI

Per le spese di parte corrente, riepilogate per "categorie" e fra queste quella delle "prestazioni istituzionali" per singoli capitoli, vengono rilevate ed evidenziate, nella tabella che segue, le incidenze percentuali sull'ammontare delle entrate e su quelle delle uscite di parte corrente.

Prima però, a titolo esemplificativo, si riportano, per alcune tipologie di Sedi, i dati relativi all'impegno gestionale relativamente al beneficio istituzionale delle indennità premio di servizio.

Per tale beneficio è stato impegnato nell'anno 1991 l'importo di f. 1.618.499.880.143= di cui f. 1.616.996.004.142= pagate dalle Sedi Provinciali, per un totale di n. 116.388 pratiche circa comprensive di n. 8.670 riferite al contenzioso. L'importo medio delle indennità premio pagate è stato pari a f. 13.906.072= e quello della trattenuta per IRPEF del 4,52%.

	I.P.S	TRATTENUTE	N.PRATICHE	PERCENTUALI
TORINO	51.683,757=	2.210,555=	3.841=	3,19€
NAPOLI	93.688,892=	4.176,104=	5.775=	5,979
ROMA	91.226,185=	5.239,885=	5.298=	5,641
SAVONA	10.988,721=	445,572=	1.209=	0,679
AGRIGENTO	8.255,362=	375,157=	998=	0,510
CALTANISSETTA	5.849,134=	298,178=	296=	0,361
MILANO	126.966,624=	4.801,696=	8.532=	7,852
ISERNIA	2.672,733=	129,729=	186=	0,165

Si fa seguire ora, per un quadro di insieme, il prospetto più sopra citato delle voci di spesa di parte corrente con le rispettive percentuali di incidenza sulle relative entrate e spese.

XII LEGISLATURA - DISEGNI DI LEGGE E RELAZIONI - DOCUMENTI

G E S T I O N E R E S I D U I

	RESIDUI ATTIVI	RESIDUI PASSIVI	DIFFERENZE
Consistenza all'1.1.91			
Variazioni attive:			
in più nei residui attivi	+ 580.718.073.928	- 1.763.850.975.299	- 1.183.132.901.371
in più nei residui passivi	+ 4.377.519		+ 4.377.519
	+ 580.722.451.447	- 1.763.850.975.299	- 1.183.128.523.852
in meno nei residui attivi	- 1.580.484.866		- 1.580.484.866
in meno nei residui passivi		+ 182.525.152.342	+ 182.525.152.342
Avanzo di gestione residui esercizio precedente	+ 579.141.966.581	- 1.581.325.822.957	- 1.002.183.856.376
Riscossioni	- 422.937.856.857		- 422.937.856.857
Pagamenti		+ 1.211.166.434.777	+ 1.211.166.434.777
Avanzo di gestione esercizio precedente	+ 156.204.109.724	- 370.159.388.180	- 213.955.278.456
Residui esercizio 1991	+ 407.412.077.335	- 1.095.563.798.181	- 688.151.720.846
Consistenza dei residui al 31.12.1991	+ 563.616.187.059	- 1.465.723.186.361	- 902.106.999.302

XII LEGISLATURA — DISEGNI DI LEGGE E RELAZIONI — DOCUMENTI

Come può desumersi dal prospetto che precede, la consistenza dei residui all'inizio dell'esercizio 1991 recava un saldo di £/mil. - 1.183.132 mentre, alla fine dell'esercizio, si è modificata in £/mil. - 902.107 con un decremento di £/mil. 281.025.

Tale differenza è da imputare:

- ad un incremento dei residui attivi e passivi della gestione competenza, il cui saldo ammonta a £/mil. - 688.152;
- ad un decremento degli stessi nella gestione dei residui, a seguito delle riscossioni e pagamenti e del riaccertamento dei residui attivi e passivi (£/mil. - 213.955);
- le minori entrate dei residui attivi (£/mil. 1580) sono da attribuire ai minori accertamenti verificatisi nelle entrate correnti (£/mil. - 1418), in conto capitale (£/mil. - 162).

Tenuto conto che nel corso dell'esercizio sono stati riscossi £/mil. 422.937 di residui attivi, l'entità degli stessi, concernenti gli esercizi precedenti, riaccertati, si è modificata in £/mil. 156.204 che, aggiunto all'importo dei residui provenienti dalla gestione di competenza di £/mil. + 407.412 ha determinato, alla fine dell'esercizio, una consistenza totale di residui attivi di £/mil. 563.616 di cui: £/mil. 410.110 di entrate contributive, £/mil. 143.490 in conto capitale e £/mil. 10.016 per partite di giro.

In ordine alle economie delle spese della gestione residui appare utile far notare che all'inizio dell'anno i residui passivi ammontavano a £/mil. 1.763.851 e che, a seguito di un analitico esame delle posizioni debitorie è stato possibile rilevare un decremento di £/mil. 182.525 riguardante la parte corrente per £/mil. 2.360, le poste in conto capitale per £/mil. 180.162 e le partite di giro per £/mil. 3.

Considerato che durante l'esercizio sono stati disposti pagamenti per £/mil. 1211.166, l'entità dei residui passivi degli esercizi precedenti si è modificata in £/mil. 370.159.

Tale entità, aumentata dai residui della competenza (£.mil. 1.095.564) ha raggiunto l'importo di £/mil. 1.465.723 di cui:

- £/mil. 38.176 per spese correnti;
- £/mil. 1.394.851 per spese in conto capitale;
- £/mil. 32.696 per partite di giro.

Tra i più rilevanti residui di parte corrente vanno segnalate le spese per acquisto di servizi e beni di consumo (f/mil. 17.381), gli oneri per il personale (f/mil. 8.252), i trasferimenti passivi (f/mil. 2.732).

Nell'ambito delle spese in conto capitale sono da evidenziare:

- i residui delle spese per acquisto stabili (f/mil. 1.081.167) derivanti dall'attuazione dei piani di impiego dei fondi disponibili per il 1990 e 1991 approvati dalle autorità tutorie;
- i residui delle spese ad incremento patrimoniale dei collegi (f/mil. 213);
- i residui delle spese per acquisto mobili e macchine (f/mil. 4.977);
- i residui delle spese per acquisto Titoli (f/mil. 302.513) derivanti dall'attuazione del piano di impiego dei fondi disponibili per il 1991 approvati dalle Autorità tutorie;
- i residui per concessione di crediti e anticipazioni (f/mil. 5.750).

Tutto ciò esposto, per una migliore lettura della situazione dei residui passivi al termine dell'esercizio, si rappresentano i relativi dati nel prospetto che segue:

RESIDUI PASSIVI

- Debiti provenienti dalla gestione dei residui	£. 370.159.388.180=
- Debiti provenienti dalla gestione di competenza	<u>£. 1.095.563.798.181=</u>
	<u>£. 1.465.723.186.361=</u>

I residui, globalmente considerati, che si rilevano a fronte delle seguenti categorie di bilancio sono:

SPESE CORRENTI

- Oneri per il personale in attività di servizio ed in quiescenza	£. 8.384.999.053=
- Spese per l'acquisto di beni di consumo e di servizi	£. 17.381.946.750=
- Spese per prestazioni istituzionali	£. 7.659.753.731=
- Trasferimenti passivi	£. 2.732.700.727=
- Poste correttive e compensative di entrate correnti	£. 1.858.282.828=
- Altre spese di parte corrente	<u>£. 158.250.382=</u>
	<u>£. 38.175.933.471=</u>

SPESE IN CONTO CAPITALE

- Acquisizione beni di uso durevole ed opere immobiliari	£. 1.081.449.790.736=
- Acquisizione di immobilizzazioni tecniche	£. 4.977.235.761=
- Acquisto valori mobiliari	£. 302.513.000.000=
- Concessione di crediti ed anticipazioni	£. 5.750.000.000=
- Indennità di anzianità	<u>£. 160.913.325=</u>
	<u>£. 1.394.850.939.822=</u>

PARTITE DI GIRO

- Spese aventi natura di partite di giro	£. 32.696.313.068=
--	--------------------

TOTALE GENERALE DEI RESIDUI	<u>£. 1.465.723.186.361=</u>
-----------------------------	------------------------------

GESTIONE PATRIMONIALE

La consistenza patrimoniale al 31.12.1991 ha evidenziato un totale attività, peraltro pari alle passività, di f/mil.7.766.681 con un incremento rispetto al 1990 di f/mil.137.992. Per effetto della gestione 1991 la "Riserva tecnica" ha subito una variazione in aumento di f/mil.637.701 passando ad una consistenza alla fine dell'anno di lire milioni 6.269.886 con la quale l'Istituto fa fronte ai suoi impegni istituzionali differiti.

Per la valutazione nello Stato Patrimoniale dei beni immobili, mobili e autovetture si è seguito il criterio del "prezzo di acquisto" ed anche la consistenza dei titoli in portafoglio è iscritta al "valore d'acquisto.

IMMOBILI

La consistenza immobiliare (f/mil.3.396.270) ha registrato nell'esercizio 1991 un incremento di f.699.231 = rispetto al 1990 (f/mil.2.697.039) che scaturisce dalle seguenti operazioni verificatesi nel corso dell'esercizio:

- in aumento per lavori ad incremento patrimoniale eseguiti per gli stabili adibiti a collegi pari a f.33.459.512 = (Collegio di S.Sepolcro);
- in aumento per l'acquisto di nuovi stabili destinati a reddito per f.699.168.096.875 (comprese le spese ad incremento patrimoniale di f.10.754.875);
- in aumento per lavori ad incremento patrimoniale negli stabili adibiti ad uffici (f.29.400.800).

La consistenza stessa sarà ulteriormente aumentata per gli impegni regolarmente assunti ma non ancora pagati, per f.733.827.555.163 = per la ristrutturazione dei seguenti stabili di proprietà, nonché per i nuovi acquisti di cui ai piani di impiego dei fondi disponibili:

Per ristrutturazione

Stabile in PESCARA	f.	68.295.193=
Collegio Regina Elena SANSEPOLCRO	f.	17.558.970=
	f.	<u>85.855.163=</u>

Per nuovi acquisti

Per edifici adibiti a reddito	f.	733.741.700.000=
Totale	f.	<u>733.827.555.163=</u>
		=====

La consistenza degli immobili risultante al 31 dicembre 1991 nella situazione patrimoniale risulta inferiore per f.35.000.000 = per effetto della gestione del bilancio che fin dal 1987 ha registrato l'alienazione dell'ex Collegio "IV Novembre" di Ostia come da delibera n.1311 del 30 novembre 1985.

Tale complesso immobiliare risulta tuttavia ancora incluso nell'elenco relativo alla composizione del patrimonio immobiliare di cui appresso, in quanto il contratto di vendita non risulta ancora perfezionato con l'Intendenza di Finanza destinataria del complesso in parola.

Pertanto l'importo pattuito per la vendita figura fra i residui attivi al termine dell'esercizio, così come il relativo valore iniziale dell'immobile in questione è ancora iscritto nel registro inventario dei beni immobili.

MOBILI

Per effetto delle spese sostenute nel corso dell'esercizio 1991 la consistenza degli stessi aumenta di f.640.626.023= ma contestualmente diminuisce per l'importo di f.44.368.233= (radiazioni per usura f.32.418.233 e per permuta f.11.950.000=) attestandosi ad una consistenza finale di f.7.194.594.896= con una variazione in aumento rispetto al 1990 di f. 596.257.790=.

TITOLI

La loro consistenza al termine dell'esercizio ammonta a f.1.122.046.065.300= ed è costituita dai seguenti beni mobiliari:

DESCRIZIONE TITOLI	VALORE ACQUISTO	VALORE NOMINALE
Rendita al 5%	1.342.300=	1.342.300=
C.C.T. 9,80% scad. 1.1.92	635.076.000.000=	635.076.000.000=
C.C.T. 11,6% ind.scad.1.8.95	9.900.000.000=	10.000.000.000=
C.C.T. 11,6% ind.scad.1.8.95	41.528.848.000=	41.663.000.000=
B.T.P. 12,50% scad. 1.1.98	435.539.875.000=	462.350.000.000=
	<u>1.122.046.065.300=</u>	<u>1.149.090.342.300=</u>
	=====	=====

Rispetto all'anno precedente la consistenza è aumentata di f435.539.875.000= per una nuova acquisizione di titoli, ed è diminuita di f.45.362.500.000= per effetto dell'avvenuto rimborso dei CCT 11,6% con scadenza 1.11.91.

La consistenza stessa sarà ulteriormente aumentata per gli impegni regolarmente assunti in attuazione del piano di impiego dei fondi disponibili relativi all'esercizio 1991, per un importo pari a f/mil 302.513.

In ogni caso gli interessi maturati nel 1991 ammontano a f.115.830.468.930= pari ad un rendimento medio netto del 10,323%.

CREDITI PER ANTICIPAZIONI EX L.336/70 E D.P.R.649/72

L'importo di f.34.997.912.679= rappresenta il credito patrimoniale dell'Istituto per i maggiori oneri liquidati dall'Istituto ai destinatari dei benefici di cui alle suddette leggi ed ha subito nei confronti dell'esercizio precedente una diminuzione netta di f/mil.683,9 per effetto di maggiori riscossioni avvenute nel corrente anno (f/mil. 9.808,8) rispetto ai nuovi crediti (f/mil. 9.124,9).

CREDITI PER PRESTITI E MUTUI EDILIZI CONCESSI AL PERSONALE (ART.59 D.P.R.509/79)

Secondo le risultanze contabili, a fronte delle rispettive erogazioni di tali benefici rimane da riscuotere l'importo di f.19.398.586.487= di cui f. 11.404.269.844= per mutui edilizi e f.7.994.316.643= per prestiti.

Per quanto riguarda i mutui la loro consistenza ha subito una variazione in aumento di f/mil.1083 rispetto al 1990, per effetto delle nuove concessioni e recuperi in analogia ai prestiti, che hanno subito un incremento di f/mil.175 in conseguenza di minori estinzioni anticipate (f/mil.1825) rispetto alle nuove concessioni (f/mil.2000).

FONDO DI CASSA

L'ammontare del fondo al 31.12.91 è costituito dalle seguenti giacenze presso:

- Cassa DD.PP		f. 1.472.582.226.313=
- Amministrazione Postale		f. 6.172.473.378=
- Banche:		
a) Sede Centrale	f.51.474.004.857=	
b) Sedi Periferiche	f. 6.142.279.986=	
c) Collegi	<u>f. 359.913.623=</u>	
		<u>f. 57.976.198.466=</u>
		f. 1.536.730.898.157=

Tale importo è costituito dal fondo iniziale di cassa all'1.1.91 pari a f.2.004.237.089.878=, aumentato delle riscossioni effettuate nel corso dell'esercizio che sono state di f.4.674.939.474.945= e diminuito dei pagamenti riferiti allo stesso esercizio ammontanti a f.5.142.445.666.666=.

Rispetto al 1990 (f/mil 2.004.237.089.878) il fondo di cassa ha evidenziato una variazione in meno di f/mil.467.506.191.721= in conseguenza delle minori riscossioni rispetto ai pagamenti.

RESIDUI ATTIVI

Rappresentano le somme rimaste da riscuotere a fronte degli accertamenti effettuati negli esercizi 1991 e precedenti per complessive f.563.616.187.059= e la cui composizione è già stata illustrata e giustificata nella parte I - Entrate della presente relazione.

VALORI IN CORSO D'ACQUISTO

I valori patrimoniali in corso di acquisto per immobili, mobili e titoli passano da f/mil.1.554.404,8 del 1990 a f/mil.1.086.427= del corrente anno con un decremento di f/mil.467.977,8, e riguardano gli immobili per f/mil.- 31.887, i mobili per f/mil.+ 4.379 ed i Titoli di Stato per f/mil.- 440.470.

PASSIVITA'**FONDI DI ACCANTONAMENTO**

Con deliberazione sono state fissate le quote annuali di incremento del fondo necessario per le liquidazioni delle indennità di anzianità al personale pari a f.5.560.359.639= e la quota per il fondo a garanzia dei prestiti al personale pari a f.60.000.000=.

Parte dei fondi in parola, nel corso della gestione, sono stati utilizzati sia per il pagamento di indennità di anzianità a favore dei dipendenti cessati dal servizio (f.7.569.096.935=) che per la copertura dei crediti per prestiti estinti per decesso dei mutuatari (delibera n.13 del 30.1.1992 f.22.551.251=).

Le modificazioni intervenute nelle poste passive hanno determinato variazioni in aumento per f/mil.5.642 ed in diminuzione per f/mil.7.591 interessando nel corso della gestione il fondo di liquidazione al personale, la cui consistenza ha subito una variazione netta in diminuzione di f/mil.1.986,8 ed il fondo a garanzia prestiti che ha registrato invece un aumento netto di f/mil.38.

La consistenza è passata perciò da f/mil.55.049 a f/mil.53.062 per il primo, mentre per il secondo è passata da f/mil.227 a f/mil.265.

POSTE RETTIFICATIVE DELL'ATTIVO

Per i fondi di ammortamento degli immobili e per deperimento dei mobili le quote annuali sono state deliberate rispettivamente in f.101.888.099.777= e in f.993.571.621= applicando le aliquote del 3% sugli immobili, del 12% sui mobili e macchine ordinarie d'ufficio, il 25% sulle autovetture, motoveicoli e simili, il 20% sulle macchine d'ufficio elettromeccaniche ed elettroniche, compresi i computers, così come stabilito dall'art. 1 e 3 del Decreto delle Finanze del 31.12.88.

Per effetto di quanto sopra il fondo ammortamento immobili è passato da f/mil.172.235,8 a f/mil.274.123,9, mentre quello relativo ai beni mobili è aumentato da f/mil.5.139,8 a f/mil.6.132.

RESIDUI PASSIVI

Riguardano le somme rimaste da pagare e relative ad impegni regolarmente assunti e non ancora pagati al termine dell'esercizio e che, per quelli di maggiore rilevanza, sono già stati illustrati e giustificati nella parte II - Uscite di questa stessa relazione.

CONTO ECONOMICO

Sotto l'aspetto economico la gestione 1991 ha registrato un avanzo di £/mil. 637.701 che, come già detto in precedenza, è stato iscritto in aumento alla "Riserva tecnica".

L'incremento in parola è da ricondurre da un lato al saldo di parte corrente per £/mil. + 745.811 e dall'altro al saldo dei componenti positivi e negativi verificatisi nei residui e nel patrimonio per un importo di £/mil. - 108.110.

Le insussistenze e le sopravvenienze derivanti dal riaccertamento dei residui, deliberato dall'amministrazione in ossequio al disposto dell'art. 39 del DPR 696/79 con atto n. 390 del 19.6.91, riguardano i minori residui passivi per £/mil. 182.525 e, algebricamente, i minori residui attivi per £/mil. 1.576.

A queste vanno aggiunte le diminuzioni dei valori patrimoniali in conseguenza della eliminazione dei residui passivi per £/mil. 180.162, le quote di ammortamento, accantonamento e deperimento per £/mil. 108.502 e le altre variazioni patrimoniali per £/mil. 395.

Nel corrente anno tra i componenti positivi e negativi figurano per £/mil. 1.076 i fitti figurativi che hanno trovato così collocazione più consona alla loro natura ed in ossequio alle osservazioni formulate in occasione dell'approvazione del Rendiconto 1990 dal Ministero dell'Interno con nota n. 15700.N.I.C.27.1582 del 13 giugno c.a..

Posto quanto sopra a commento della gestione patrimoniale l'andamento della stessa gestione è illustrata nei prospetti seguenti.

GESTIONE PATRIMONIALE**CONSISTENZA AL 31.12.1991****ATTIVITA'****PATRIMONIO PERMANENTE**

- Immobili	£. 3.396.269.992.576=
- Mobili	£. 7.194.594.896=
- Titoli	£. 1.122.046.065.300=
- Crediti per anticipazioni ex legge 336/70 e L.649/72	£. 34.997.912.679=
- Crediti per prestiti ex art.59 D.P.R.509/79	£. 7.994.316.643=
- Crediti per concessione di mutui edilizi ex art.59 D.P.R.509/79	£. 11.404.269.844=
	<u>£. 4.579.907.101.938=</u>

PATRIMONIO FINANZIARIO

- Fondo di cassa	£. 1.536.730.898.157=
- Residui attivi per contributi ed altri	£. 563.616.187.059=
	<u>£. 2.100.347.085.216=</u>

VALORI PATRIMONIALI IN CORSO DI ACQUISTO

- Immobili	£. 1.081.449.790.736=
- Mobili	£. 4.977.235.761=
- Titoli	£. 302.513.000.000=
	<u>£. 1.388.940.026.497=</u>

TOTALE ATTIVITA' £. 8.069.194.263.651=

PASSIVITA'**PATRIMONIO PERMANENTE**

- Fondo ammortamento immobili	£. 274.123.936.699=
- Fondo ammortamento mobili	£. 6.132.828.668=
- Fondo per le liquidazioni al personale	£. 53.062.668.214=
- Fondo a garanzia prestiti	<u>£. 265.050.661=</u>
	<u>£. 333.584.484.242=</u>

PATRIMONIO FINANZIARIO

- Residui passivi	<u>£. 1.465.723.186.361=</u>
TOTALE PASSIVITA'	£. 1.799.307.670.603=
Riserva Tecnica	<u>£. 6.269.886.593.048=</u>
TOTALE A PAREGGIO	£. 8.069.194.263.651= =====

XII LEGISLATURA — DISEGNI DI LEGGE E RELAZIONI — DOCUMENTIPASSIVITA'PATRIMONIO PERMANENTE

- Fondo ammortamento immobili	£.+ 101.888.099.777=
- Fondo ammortamento mobili	£.+ 993.571.621=
- Fondo per le liquidazioni al personale	£.- 1.986.878.722=
- Fondo a garanzia prestiti	£.+ 37.444.749=
	<u>£.+ 100.932.237.425=</u>

PATRIMONIO FINANZIARIO

- Residui passivi	£.- 298.127.788.938=
-------------------	----------------------

TOTALE VARIAZIONI PASSIVITA'	£.- 197.195.551.513=
	=====

RIEPILOGO

- Variazioni delle attività	£.+ 440.505.700.773=
- Variazioni delle passività	£.+ 197.195.551.513=
- Attivo netto patrimoniale che costituisce variazione delle somme poste a copertura della "Riserva matematica"	£.+ 637.701.252.286=
	=====

Tale variazione concorda con il "Conto Economico" allegato al bilancio che qui di seguito si riassume:

- Differenza tra le entrate e le spese finanziarie di parte corrente	£. 745.811.577.884=
- Differenza tra i componenti attivi e passivi del Conto Economico che non danno luogo a movimenti finanziari	£.- 108.110.325.598=
Avanzo economico	£. 637.701.252.286=
	=====

XII LEGISLATURA — DISEGNI DI LEGGE E RELAZIONI — DOCUMENTI

CATEGORIA DEL BILANCIO DELLA ENTRATA	Accertamento totale Secondo il bilancio	Entrate provenienti dal patrimonio		Entrate depurate dai movimenti patrimoniali
		Diminuzione di attività	Aumenti di passività	
ENTRATE CORRENTI	2.542.206			2.542.206
MOVIMENTO CAPITALE	59.261	59.261	---	---
RISULTANZE				
TRASFORMAZIONI PATRIMONIALI		59.261		
Entrate depurate				2.542.206
Accertamento totale secondo il bilancio	2.601.467			2.601.467

ENTRATE SPESA	RIEPILOGO	
	Accertamenti di bilancio	Movimenti patrimoniali
Miglioramento patrimoniale derivante dalla gestione di bi- lancio che trova riscontro:	2.601.467	59.261
a) nel disavanzo di competenza	<u>2.968.896</u>	<u>1.172.502</u>
b) nell'eccedenza della spesa sulle entrate per movimenti di capitale	- 367.429	

+1.113.241

XII LEGISLATURA — DISEGNI DI LEGGE E RELAZIONI — DOCUMENTI

CATEGORIA DEL BILANCIO DELLA SPESA	Accertamento totale secondo il bilancio	Spese costituenti l'incremento del patrimonio		Spese depurate dai movimenti patrimoniali
		Aumenti di attività	Diminuzioni di passività	
SPESE CORRENTI	1.796.394			1.796.394
MOVIMENTO CAPITALE	1.172.502	1.164.933	7.569	
RISULTANZE				
Trasformazioni patrimoniali		1.172.502		
Spese depurate				1.796.394
Accertamento totale secondo il bilancio	2.968.896			2.968.896

Somme depurate

2.542.206

1.796.394

+ 745.812

XII LEGISLATURA - DISEGNI DI LEGGE E RELAZIONI - DOCUMENTI

Valori del

ATTIVO	Valori del Patrimonio al 31.12.86	Variazioni dei valori per effetto della gestione 1987 (rispetto al 1986)	Variazioni dei valori per effetto della gestione 1988 (rispetto al 1987)
- Fondo Cassa	1.662.772.288.019	- 530.088.784.297	+ 535.641.103.188
- Residui Attivi	325.508.103.170	+ 939.737.917.391	- 85.419.540.508
- Crediti per maggiori oneri L. 336/70 e DPR 649/72	58.154.714.126	- 1.818.149.679	- 12.510.961.142
- Crediti per concessione prestiti (ex art. 59 DPR 509/79) al personale dipendente	7.769.862.877	+ 34.016.932	+ 99.808.797
- Crediti per concessione mutui edilizi ex art. 59 DPR 509/79	7.959.709.041	- 573.713.076	- 1.091.321.914
- Titoli di Stato o garantiti dallo Stato	638.481.643.255	+ 184.228.097.045	- 15.567.250.000
- Immobili	678.954.173.629	+ 746.474.263.751	+ 1.296.608.542.733
- Mobili	5.137.528.178	+ 556.219.650	+ 446.969.376
	3.384.738.022.295	+ 1.338.549.867.717	+ 1.718.207.350.530

XII LEGISLATURA — DISEGNI DI LEGGE E RELAZIONI — DOCUMENTI

patrimonio dal 31.12.86 al 21.12.91

Variazioni dei valori per effetto della gestione 1989 (rispetto al 1988)	Variazioni dei valori per effetto della gestione 1990 (rispetto al 1989)	Variazioni dei valori per effetto della gestione 1991 (rispetto al 1990)	Valori del Patrimonio al 31.12.91
- 74.424.338.961	+ 410.336.821.929	- 467.506.191.721	1.536.730.898.157
- 496.182.733.403	- 102.925.672.722	- 17.101.886.869	563.616.187.059
- 3.577.782.004	- 4.565.979.017	- 683.929.605	34.997.912.679
+ 285.502	- 84.808.411	+ 175.150.946	7.994.316.643
+ 2.133.558.698	+ 1.893.197.910	+ 1.082.839.185	11.404.269.844
+ 770.000.000	+ 364.426.200.000	+ 252.220.375.000	1.424.559.065.300
+ 435.648.822.938	+ 652.690.691.797	+ 667.343.288.464	4.477.719.783.312
420.083.267	+ 634.974.813	+ 4.976.055.373	12.171.830.657
- 135.212.103.963	+ 1.332.405.426.299	+ 440.505.700.773	8.069.194.263.651

XII LEGISLATURA — DISEGNI DI LEGGE E RELAZIONI — DOCUMENTI

Valori del

PASSIVO	Valori del Patrimonio al 31.12.86	Variazioni dei valori per effetto della gestione 1987 (rispetto al 1986)	Variazioni dei valori per effetto della gestione 1988 (rispetto al 1987)
- Residui passivi	1.080.240.324.863	+ 324.631.045.629	+ 158.143.651.992
- Mutuo passivo INA	13.935	- 13.935	-
- Fondo ammortamento immobili ceduti a riscatto	95.321.045	- 95.321.045	-
- Fondo ammortamento mobili	2.191.439.730	+ 595.381.437	+ 669.904.654
- Fondo ammortamento immobili	7.987.929.289	+ 2.141.474.344	+ 20.233.574.870
- Fondo a garanzia prestiti al personale dipendente	165.701.370	- 42.785.027	+ 79.533.735
- Fondo accantonamento liquidazioni al personale	33.351.416.988	+ 2.072.997.254	+ 3.892.926.032
	1.124.032.147.220	+ 329.302.778.657	+ 183.019.591.283
RISERVA TECNICA	2.260.685.875.075	+ 1.009.247.089.060	+ 1.535.187.759.247
	3.384.738.022.295	+ 1.338.549.867.717	+ 1.718.207.350.530

XII LEGISLATURA — DISEGNI DI LEGGE E RELAZIONI — DOCUMENTI

patrimonio dal 31.12.86 al 31.12.91

Variazioni dei valori per effetto della gestione 1989 (rispetto al 1988)	Variazioni dei valori per effetto della gestione 1990 (rispetto al 1989)	Variazioni dei valori per effetto della gestione 1991 (rispetto al 1990)	Valori del Patrimonio al 31.12.91
- 319.855.598.103	+ 520.691.550.918	- 298.127.788.938	1.465.723.186.361
-	-	-	-
-	-	-	-
+ 798.423.406	+ 884.107.820	+ 993.571.621	6.132.828.668
+ 60.961.687.358	+ 80.911.171.061	+ 101.888.099.777	274.123.936.699
+ 6.097.096	+ 19.058.738	+ 37.444.749	265.050.661
+ 2.831.819.415	+ 12.900.387.247	- 1.986.878.722	53.062.668.214
- 255.257.570.828	+ 615.406.275.784	- 197.195.551.513	1.799.307.670.603
+ 120.045.466.865	+ 706.999.150.515	+ 637.701.252.286	6.269.886.593.048
- 135.212.103.963	+ 1.332.405.426.299	+ 440.505.700.773	8.069.194.263.651

Per ogni voce della situazione patrimoniale si specifica qui di seguito la loro composizione analitica e le motivazioni delle variazioni in esse intervenute.

ATTIVITA'

Immobili - il patrimonio immobiliare dell'Istituto risulta, alla data del 31.12.1991, così composto:

XII LEGISLATURA — DISEGNI DI LEGGE E RELAZIONI — DOCUMENTI

<u>Immobili destinati a reddito</u>	<u>Anno di acquisto</u>	<u>Valore</u>
Appart.to V.F. Crispi ROMA	1924 £ 6.056.078	
Palaz.na V. Chelini e P.le Parco delle Rimembranze ROMA	1938 £ 10.968.676	
Appart.to P.za Leonardo NAPOLI	1953 £ 3.783.810	
Complesso Imm.re in Via Bargellini ROMA	1969 £ 2.280.000.000	
Complesso Imm.re in Via P. Falconieri ROMA	1970 £ 1.145.889.340	
Centro Resid.le Milano 3 Residenza dei Faggi - Edificio 1 MILANO	1986 £ 9.998.150.219	
Complesso Imm.re Tor Tre Teste - Comp. Z5 - Corpo A-B2 ROMA	1986 £ 12.788.520.600	
Comprensorio Torrino Sud Comp. Z38 Edificio F Via Fiume Giallo ROMA	1986 £ 9.039.860.410	
Complesso Imm.re Villa Spada - Salario alto V.le Titina De Filippo Comparto Z2 Edificio 3 ROMA	1986/88 £ 18.667.085.032	
Complesso Imm.re Orchidee 73 - Via Cortina d'Ampezzo ROMA	1986/89 £ 25.502.000.000	

Complesso Imm.re Torrino Sud Comparto Z32 Via Manchino	ROMA	1987/88	£ 8.160.000.000
Complesso Imm.re Torrino Sud-Comparto Z39 edificio C-D	ROMA	1987	£ 22.069.740.000
Complesso Imm.re Torrino Sud-Comparto 2/6 V. Mar della Cina edificio A e B	ROMA	1987	£ 35.853.000.000
Complesso Imm.re Villa Rubra Via Bellagio-Labaro	ROMA	1987	£ 10.883.400.000
Complesso Imm.re in Via Cesare Balbo	ROMA	1987/88	£ 27.087.089.000
Complesso Imm.re Tor Tre Teste - Comparto Z5 edif. B/1-C-B/3	ROMA	1987	£ 21.241.500.000
Complesso Imm.re Tor Tre Teste Comp. Z5	ROMA	1987/89	£ 15.606.000.000
Complesso Imm.re Tor Tre Teste Comp. Z3	ROMA	1987	£ 20.267.400.000
Complesso Imm.re V. della Ferratella in Laterano 25/33	ROMA	1987/91	£ 34.707.000.000
Appart.to Via Nazionale n. 163	ROMA	1987/88	£ 1.564.975.000
Immobile Via Nazionale n. 46	ROMA	1987	£ 59.000.000.000
Immobile Via Carmignani n. 21/24 Carcaricola	ROMA	1987	£ 4.071.000.000

XII LEGISLATURA - DISEGNI DI LEGGE E RELAZIONI - DOCUMENTI

Complesso Imm.re Via del Fontanile Nuovo località Monte Arsiccio	ROMA	1987/89	£ 4.806.084.000
Complesso Imm.re V. B. Alimena Comprensorio F/2 Comparto R/2 - C1 - A4-C2	ROMA	1987	£ 9.874.416.000
Complesso Imm.re "I giardini Aniene" - Fabb.A/N- R - Via Nomentana Via Spegazzini	ROMA	1987	£ 20.060.000.000
Complesso Imm.re in Monterotondo Scalo	ROMA	1987/90	£ 11.682.990.000
Immobile Via Silicella A e B	ROMA	1987/88	£ 36.108.000.000
Immobile Via V. Mazzola	ROMA	1987/88	£ 59.000.000.000
Complesso Imm.re Vinovo	TORINO	1987	£ 8.619.000.000
Immobile Via G. Bovio	PESCARA	1987/88	£ 6.480.400.000
Immobile Via Filopanti 5	VERONA	1987/88	£ 6.254.000.000
Complesso Immobiliare in Monte Prandone	ASCOLI PICENO	1987	£ 16.575.000.000
Complesso Immobiliare in Osimo	ANCONA	1987	£ 12.648.000.000
Complesso Immobiliare	PERUGIA	1987	£ 17.850.000.000

XII LEGISLATURA - DISEGNI DI LEGGE E RELAZIONI - DOCUMENTI

Complesso Immobiliare in L'AQUILA	1987/88	£ 3.315.000.000
Complesso Immobiliare quartiere Murialdo VITERBO	1987/88	£ 10.975.200.000
Complesso Immobiliare Via Ventura PALERMO	1987/88	£ 6.706.500.000
Complesso Immobiliare "Residenza degli Ontani" 3 - Basiglio MILANO	1988	£ 34.884.000.000
Complesso Immobiliare Centro residenziale "Residenza delle Ginestre" Via Parco Papo - Basiglio MILANO 3	1988	£ 23.256.000.000
Complesso Commerciale "Il Parco" AREZZO	1987	£ 9.333.000.000
Complesso Immobiliare Peretola FIRENZE	1987	£ 7.670.000.000
Complesso Immobiliare il "Centro Pitti" - Saronno VARESE	1987/89	£ 45.927.000.000
Complesso Immobiliare "Le Ginestre" - BERGAMO	1987/88	£ 8.670.000.000
Complesso immobiliare in Acicatenà - CATANIA	1987/88	£ 6.477.000.000
Complesso Immobiliare V. Finelli 6/8 BOLOGNA	1987	£ 16.213.200.000
Complesso Immobiliare V. Daita 15 PALERMO	1987	£ 979.200.000

XII LEGISLATURA -- DISEGNI DI LEGGE E RELAZIONI -- DOCUMENTI

Complesso Immobiliare V. Missaglia 59	MILANO	1987/89	£ 57.692.500.000
Complesso Commerciale Palazzo Masaccio e Palazzo Vignola in Lacchiarella	MILANO	1987	£ 36.934.000.000
Complesso Immobiliare località Pettino B2 e B3	L'AQUILA	1987/88	£ 2.886.600.000
Centro residenziale di Monreale - Edificio Torre 1	CAGLIARI	1987/91	£ 11.446.000.000
Complesso Immobiliare C5-C6 Dragoncello	ROMA	1988	£ 10.506.000.000
Complesso Immobiliare C7-C8-C9-C10 Dragoncello	ROMA	1988	£ 21.828.000.000
Complesso Immobiliare Compren. F2- Passo Chiunzi Località Aurelia Via della Vignaccia - Comparto Z4	ROMA	1988	£ 15.458.000.000
Complesso Immobiliare Località Modena Ciccarello	REGGIO CALABRIA	1988	£ 8.568.000.000
Immobile Via Romagna 42	MONZA	1988	£ 14.280.000.000
Complesso Immobiliare V. Barberini 47 - Via S. Nicola da Tolentino	ROMA	1988	£ 36.580.000.000

XII LEGISLATURA - DISEGNI DI LEGGE E RELAZIONI - DOCUMENTI

Complesso Immobiliare Via delle Rose 5 - Pieve Emanuele	MILANO	1988	£ 28.152.000.000
Complesso Immobiliare Palazzo Leonardo Segrate Centro	MILANO	1988	£ 11.210.000.000
Complesso Immobiliare Contrada Borgo Palazzo V. Recastello ed Amighetti	BERGAMO	1988	£ 14.637.000.000
Complesso Immobiliare Romanina Est-Comprensorio F2 V. Vandi	ROMA	1988	£ 3.723.000.000
Complesso Immobiliare Via Podesti 7 ang. V. Bagni	ANCONA	1988	£ 7.650.000.000
Complesso Imm.re "Centro Direz.le Milano Oltre" denominato Michelangelo	MILANO SEGRATE	1988/89	£ 9.912.000.000
Immobile in Nuoro Regione Gruches	NUORO	1988/89	£ 1.978.375.000
Complesso Immobiliare Via G. Morandi - Lotto C3 Zona 19 - Tor Sapienza	ROMA	1988/89	£ 7.316.000.000
Immobile comune Anzio Edif. D1-D2-D3-D4 Lavinio	ROMA	1988/89	£ 6.435.000.000
Immobile in Corso Mazzini 15/17	LIVORNO	1988/89	£ 2.834.000.000

XII LEGISLATURA - DISEGNI DI LEGGE E RELAZIONI - DOCUMENTI

Complesso Imm.re "Parco dei Medici" -Via Cesare Giulio Viola	ROMA	1988/89	£ 84.427.999.999
Complesso Imm.re in Via Massarotti, 48	CREMONA	1988/90	£ 9.961.698.798
Complesso Imm.re zona residenziale "Zona Castello" B1	BRESCIA	1988/90	£ 3.776.876.500
Complesso Imm.re Monte d'Ago - Immobile B	ANCONA	1988/89	£ 16.667.500.000
Complesso Imm.re "Nuovo Centro Direzionale Via Taddeo da Sessa" Ed. 7B e 7M	NAPOLI	1988/90	£ 80.495.999.997
Complesso Imm.re "Nuovo Centro Direzionale Via Taddeo da Sessa" Ed. 4G	NAPOLI	1988/90	£ 38.968.000.000
Complesso Imm.re in Via Capuana 56/85 Edifici denominati Residenza degli Aceri e Residenza degli Ontani - Rho	MILANO	1989	£ 23.920.000.000
Complesso Immobiliare composto di n. 5 edifici POMEZIA	ROMA	1989	£ 27.040.000.000
Complesso Imm.re in località Monte Spaccato Borgata Focaccia Via E. Bondi 69	ROMA	1989	£ 11.388.000.000

XII LEGISLATURA — DISEGNI DI LEGGE E RELAZIONI — DOCUMENTI

Comprendorio TORRINO SUD Comparto Z3/40 Via Fiume Bianco	ROMA	1989	£ 16.536.000.000
Complesso Imm.re in Via delle Galline Bianche denominato A e B	ROMA	1989	£ 34.320.000.000
Complesso Imm.re denominato Edificio G in Via Trasimeno - Via Adriano	MILANO	1989/90	£ 17.940.000.000
Complesso Imm.re in Via Adriano 94 lotto A2 Fabbricati A-B-C-F-G-H	MILANO	1989	£ 30.888.000.000
Complesso Imm.re "Il Girasole" denominati Palazzi Alberti Sansovino-Borromini	LACCHIARELLA MILANO	1989	£ 70.210.000.000
Immobile in Piazza Don Bosco n.ri 3,5,7.	FOLIGNANO -ASCOLI PICENO	1989	£ 4.992.000.000
Complesso Imm.re in Via Longoni	ROMA	1989	£ 45.220.000.000
Complesso Imm.re in Via Longoni 59	ROMA	1989	£ 33.439.000.000
Complesso Imm.re in Via Longoni 95/123	ROMA	1989	£ 22.610.000.000
Porzione complesso immobiliare Centro Direzionale-Sc. E F G H I L M N O P	LATINA	1989/90	£ 26.010.000.000

XII LEGISLATURA — DISEGNI DI LEGGE E RELAZIONI — DOCUMENTI

Complesso Imm.re in P.za Acquaverde	GENOVA	1989	£ 20.716.800.000
COMPLESSO Imm.re "Centro Direzionale" 4 e C Isola edificatoria n.7 lotto 7/I denominato B	NAPOLI	1989/90	£ 49.192.000.000
Comprensorio Tor Tre Teste Comparto Z6 Corpo C	ROMA	1989	£ 34.748.000.000
Porzione Immobiliare in V. Annovazzi ang. Via Vanvitelli Civitavecchia	ROMA	1989	£ 13.685.000.000
Complesso Immobiliare denominato Edificio F in Via Adriano	MILANO	1989	£ 6.604.000.000
Complesso Immobiliare in: località Monte d'Ago Quartiere Q3 Lotti 28-30 1/A Quartiere Q2 Lotti 12	ANCONA	1989/90	£ 30.160.000.000
Complesso Imm.re in Via Lucrezia Romana Fabbricati C-D-H-L-Z/9-Z/6	ROMA	1989/90	£ 58.535.100.000
Complesso Imm.re in Località Murialdo	VITERBO	1989	£ 5.829.200.000
Complesso Imm.re Monte Celio Via degli Spagnoli Località Finestroni n.1-2-3	GUIDONIA ROMA	1989/90	£ 17.524.000.000

XII LEGISLATURA - DISEGNI DI LEGGE E RELAZIONI - DOCUMENTI

Complesso Imm.re in Via Che Guevara REGGIO EMILIA	1989/90	£ 9.412.000.000
Complesso Imm.re in Via Ponte del Pantano ang. Via Casilina località Finocchio ROMA	1989/90	£ 5.668.000.000
Complesso Imm.re lotto 2 Palazzo 3, lotto 3 Palazzi A e B località ELLERA VITERBO	1989/90	£ 7.124.000.000
Complesso Imm.re in Via Vicinale Santa Maria del Pianto Via Nuova Poggio Reale NAPOLI	1989/91	£101.920.000.000
Complesso Imm.re in Via della Tenuta di Torrenova P.d.Z. n. 27 Giardinetti ROMA	1989	£ 6.902.000.000
Complesso Imm.re in Via Cornelia località Monte- spaccato ROMA	1989/90	£ 4.760.000.000
Complesso Immobiliare Comprensorio LA VALCHETTA Colli d'Oro Edif. F-G Comprensorio R3 ROMA	1989/90	£ 40.560.000.000
Complesso Imm.re edifici A e B Comparto Q4 lotto S5 LATINA	1989/90	£ 4.888.000.000
Complesso Immobiliare Comprensorio Lo Zodiaco C5- C6-C7-C8 Lavinio Stazione ROMA	1989/90	£ 9.256.000.000

XII LEGISLATURA - DISEGNI DI LEGGE E RELAZIONI - DOCUMENTI

Complesso Immobiliare Comprensorio F2 Edificio H LA VALCHETTA Località LABARO ROMA	1989/90	£ 16.900.000.000
Complesso Imm.re nel Quartiere Q4 LATINA	1989/90	£ 6.084.000.000
Complesso Imm.re in Via Pierluigi Nervi Centro Direzionale LATINA	1989/90	£ 15.288.000.000
Complesso Imm.re in Via Appia - Via Properzio BRINDISI	1989/90	£ 6.448.000.000
Complesso Imm.re "Il Nuovo Centro Direzionale" Edificio 4H NAPOLI	1989/90	£ 50.367.200.000
Complesso Imm.re Isola 4 Lotto 4/I NAPOLI	1989/90	£ 45.240.000.000
Complesso Imm.re in Via Richard- Palazzi denominati B e C MILANO	1989/90	£ 80.920.000.000
Complesso Imm.re in Via Piave "Centro Più"- Residenza dell'Aquilone SARONNO VARESE	1989/90	£ 8.139.600.000
Complesso Imm.re in Località Coppito Strada Provinciale 33 L'AQUILA	1989/90	£ 14.560.000.000
Complesso Imm.re nella cosiddetta Isola Edifica- toria n. 7 lotto 7/H denominato C NAPOLI	1989/91	£ 49.712.000.000

XII LEGISLATURA - DISEGNI DI LEGGE E RELAZIONI - DOCUMENTI

Complesso Imm.re Monte Celio V. degli Spagnuoli Fabbr. 3 Guidonia	ROMA	1990	£ 9.568.000.000
Complesso Immobiliare Comprensorio LO ZODIACO CI-C2-C3-C4 Lavinio Stazione	ROMA	1990/91	£ 9.152.000.000
Complesso Imm.re Edif. A/3 H/4-H/5-C/4-C/5-C/6-C/7 Strada Pro.le 33 località Coppito	L'AQUILA	1990/91	£ 12.688.000.000
Complesso Imm.re porzione Centro Agorà	ALESSANDRIA	1990/91	£ 4.264.000.000
Complesso Imm.re n.4 Edif. a Torre V. Lenin	BOLOGNA	1990/91	£ 39.520.000.000
Complesso Imm.re in Via Roma	AVELLINO	1990	£ 2.964.000.000
Complesso Imm.re Comprensorio Nomentano Nord	ROMA	1990	£ 46.800.000.000
Complesso Immobiliare Comprensorio Dragoncello comparto "N-0" denom. N1- N3-N4-N5-N6-01-02-04 ACILIA	ROMA	1990	£ 25.116.000.000
Complesso Imm.re lotto 1 lotto 4 Palazzi A e B local. Ellera	VITERBO	1990/91	£ 6.478.784.000
Complesso Imm.re in Via Adriano 94 - lotto A/2 Fabbr. D-E	MILANO	1990	£ 15.652.000.000

XII LEGISLATURA — DISEGNI DI LEGGE E RELAZIONI — DOCUMENTI

Complesso Imm.re in località Malamocco Residence 8 corpi VENEZIA LIDO	1990/91	£ 31.200.000.000
Complesso Imm.re in località Pescaccio ROMA	1990/91	£ 49.385.000.000
Complesso Imm.re in Piazza del Caravaggio Fabbr.1/B ROMA	1990	£ 50.694.000.000
Complesso Immobiliare comparto R3 "Corpo A e B" Nomentano Nord ROMA	1990	£ 24.440.000.000
Complesso Imm.re in località Settebagni - Ed. A-B-C Negozi ROMA	1990	£ 12.792.000.000
Complesso Imm.re in località Settebagni - Ed. A-B-C-C1 Via S. Antonio da Padova ROMA	1990/91	£ 12.688.000.000
Complesso Imm.re in Basiglio "Residenza Ponte" 2 edifici MILANO	1990	£ 31.356.000.000
Complesso Imm.re in Via Ca' Marcello 9 VENEZIA MESTRE	1990	£ 13.685.000.000
Complesso Imm.re in Piazza Carturan-V. S. G. da Sezze Porzione A residenziale e negozi LATINA	1990/91	£ 17.255.000.000

XII LEGISLATURA — DISEGNI DI LEGGE E RELAZIONI — DOCUMENTI

Complesso Immobiliare Comprensorio Dragoncello Comparto S ROMA	1990	£ 10.293.500.000
Complesso Immobiliare Comprensorio Dragoncello Comparto A ROMA	1990/91	£ 18.200.000.000
Complesso Immobiliare Nuovo Centro Direzionale V.le LE CORBUSIER Comparto C2/85 LATINA	1990/91	£ 24.692.500.000
Complesso Imm.re in località Modena Ciccarello REGGIO CALABRIA	1990	£ 1.820.000.000
Complesso Imm.re in Comune di Melito di Napoli NAPOLI	1990/91	£ 13.000.000.000
Complesso Imm.re Comparto RM1 denominato "C" Acilia ROMA	1990	£ 7.280.000.000
Complesso Imm.re Parco Verde local. Ponticelli Edif. A-B-C-F BENEVENTO	1990/91	£ 20.800.000.000
Complesso Imm.re in località Colle Paradiso Nettuno ROMA	1990	£ 2.496.000.000
Complesso Imm.re in Via Monginevro denominato "Casa Torre" Policoro località Portanuova delle Priore MATERA	1990/91	£ 5.512.000.000

XII LEGISLATURA — DISEGNI DI LEGGE E RELAZIONI — DOCUMENTI

Immobili località Rione Libertà Fabbricati AB,CD BENEVENTO	1991	£ 12.584.000.000
Complesso Immobiliare PARCO GRAN POTENZA Fabbr. E-F-G-H BENEVENTO	1991	£ 42.640.000.000
Immobili Località Stazione FF.SS. BENEVENTO	1991	£ 22.880.000.000
Immobile in Via del Borgo S. Pietro 90/A e 90/G BOLOGNA	1991	£ 14.518.000.000
TORRINO NORD Comp Z7 Denominato "A" ROMA	1991	£ 11.648.000.000
Loc. PRATO LUNGO- V. Rosaccio Snc Ed.H ROMA	1991	£ 12.448.800.000
Complesso Imm.re R1/A Ed. L1 località LA CECCHINA ROMA	1991	£ 17.784.000.000
Immobile Via della Magliana 276 ROMA	1991	£ 25.376.000.000
immobile V. Druento 38-40-42; V. Venaria, 129/A TORINO	1991	£ 11.856.000.000
Complesso Immobiliare V. di Torre Spaccata CINECITTA'EST SUB 2 ROMA	1991	£ 9.152.000.000

XII LEGISLATURA - DISEGNI DI LEGGE E RELAZIONI - DOCUMENTI

Complesso Immobiliare CINECITTA' EST Sub 2 Ed. 41 ROMA	1991	£ 20.176.000.000
Complesso Immobiliare TORRINO NORD Comp Z7 Denominato "B" ROMA	1991	£ 11.648.000.000
Complesso Immobiliare Local. LABARO-Comp. F2 LA VALCHETTA Ed. I-R/5 ROMA	1991	£ 27.248.000.000
Complesso Immobiliare Via Aprica-immob.uso comm.le MILANO	1991	£ 4.046.000.000
Complesso Imm.re res. fra V. Angeloni e Capitinti PERUGIA	1991	£ 17.368.000.000
Complesso Imm.re Via Legnaghese VERONA	1991	£ 17.680.000.000
Complesso Imm.re Denominato A-C-D-E Corso Europa in RHO MILANO	1991	£ 23.920.000.000
Complesso Immobiliare Compr. R5 e F2 Via Tiburtina ROMA	1991	£ 10.531.500.000
Immobile Via Valle della Storta Local. LA STORTA ROMA	1991	£ 8.736.000.000
Complesso Imm.re F2 Via D. Rustica-Fab. A B-C-D-E-F ROMA	1991	£ 31.356.000.000


XII LEGISLATURA — DISEGNI DI LEGGE E RELAZIONI — DOCUMENTI

Immobili Zona S. LAZZAZO Fabb. A e B VICENZA	1991	£ 17.836.000.000
Complesso Immobiliare lotto D-C-.6 Q.Q/4 Ed. 8-9-10 in LATINA	1991	£ 5.824.000.000
Complesso Imm.re in DESENZANO SUL GARDA uso comm.le MILANO	1991	£ 12.078.500.000
Complesso Immobiliare Centro Sanbenigno Torre Sud Uffici GENOVA	1991	£ 7.592.000.000
Immobile località Nuovo Salario ROMA	1991	£ 17.420.000.000
Compl. Imm.re LO ZODIACO edif. B1, B2, B3 B4, B5, ANZIO Località LAVINIO	1991	£ 7.072.000.000
Immobile in Guidonia Montecelio Local. FINESTRONI Lotto 35 Fabbr. 4-5 Fabbr. E/D ROMA	1991	£ 20.800.000.000
Complesso Imm.re DRAGONCELLO Comparti I/T ROMA	1991	£ 6.500.000.000
Immobile Località PIANO DELLALENTE TERAMO	1991	£ 10.660.000.000

XII LEGISLATURA - DISEGNI DI LEGGE E RELAZIONI - DOCUMENTI

Immobile località COPPITO Strada Provinciale 33 L'AQUILA	1991	£ 13.208.000.000
Immobile MONTE AGO Lotto 1B Blocco A/B ANCONA	1991	£ 11.050.000.000
Immobile località "La Rustica" Via Vitalini ROMA	1991	£ 8.060.000.000
Immobile Località "GROTTAPERFETTA" Z1 Comprensorio E/1 Ed. "F" ROMA	1991	£ 11.284.000.000

		L. 3.377.070.422.459=
		=====



Immobili adibiti ai Collegi:

Stabile in Anagni	1929	L.	1.118.680.270	
Stabile in Ostia	1936	L.	35.032.586	
Stabile in Sansepolcro	1938	L.	1.278.522.075	
Stabile in Arezzo	1940	L.	4.687.468.136	
Stabile in Caltagirone	1968/69	L.	2.278.424.112	
				L. 9.398.127.179

Immobili adibiti in prevalenza
ad Uffici per la Sede Centrale
e per le Sedi Periferiche:

Sede Centrale in Via Beccaria				
ROMA	1959/65	L.	2.668.882.589	
Stabile in V.le B. Buozzi				
	1934	L.	83.203.864	
BOLOGNA	1948	L.	123.200.936	
NAPOLI	1958	L.	165.389.805	
GENOVA	1959	L.	68.700.449	
ANCONA	1959/70	L.	206.765.665	
PADOVA	1960/70	L.	161.794.986	
VICENZA	1961/70	L.	184.869.680	
SIRACUSA	1962/70	L.	184.706.490	
TRIESTE	1962	L.	34.311.360	
VERONA	1962	L.	20.838.440	
CAGLIARI	1963	L.	45.505.340	
RIETI	1963	L.	16.267.560	
VERCELLI	1963	L.	18.366.750	
COSENZA	1964/71	L.	127.575.665	
CREMONA	1964	L.	23.080.655	
FERRARA	1964	L.	44.820.115	
FIRENZE	1964	L.	179.084.710	
GORIZIA	1964	L.	13.896.170	
MACERATA	1964	L.	19.579.575	
SALERNO	1964	L.	25.268.366	
TORINO	1964/68	L.	337.932.114	
UDINE	1964	L.	33.010.790	
PIACENZA	1965	L.	17.503.955	
TREVISO	1965	L.	27.306.500	
MASSA CARRARA	1965	L.	24.984.925	
MODENA	1965	L.	41.400.490	
PESARO	1965	L.	14.690.745	
ROVIGO	1965	L.	26.382.180	

XII LEGISLATURA — DISEGNI DI LEGGE E RELAZIONI — DOCUMENTI

CASERTA	1965	L.	39.036.870
BERGAMO	1966	L.	56.837.505
BOLZANO	1966	L.	45.323.615
BRINDISI	1966	L.	37.628.845
FOGGIA	1966	L.	56.355.915
PROSINONE	1966	L.	28.751.635
PISA	1966	L.	67.445.200
POTENZA	1966	L.	39.868.435
CHIETI	1967	L.	27.493.985
LECCE	1967	L.	39.338.140
MILANO	1967/68	L.	1.372.982.395
ASCOLI PICENO	1968	L.	32.368.520
BELLUNO	1968	L.	25.583.880
PARMA	1968	L.	55.423.375
PAVIA	1968	L.	36.359.975
REGGIO CALABRIA	1968	L.	62.533.790
SONDRIO	1968	L.	19.078.440
TERAMO	1968	L.	26.301.050
MANTOVA	1968	L.	50.390.490
AVELLINO	1968	L.	31.907.160
GROSSETO	1968	L.	59.831.800
VENEZIA	1968	L.	235.458.615
L'AQUILA	1968	L.	58.517.125
VITERBO	1968	L.	59.508.655
PESCARA	1968	L.	80.475.450
TERNI	1969	L.	56.954.235
CAMPOBASSO	1969	L.	44.375.840
VARESE	1969	L.	59.658.290
REGGIO EMILIA	1969	L.	58.312.040
RAVENNA	1969	L.	61.279.980
ASTI	1969	L.	45.790.160
TRAPANI	1969	L.	95.436.020
CATANZARO	1969	L.	74.013.740
PERUGIA	1969	L.	225.854.110
ALESSANDRIA	1969	L.	36.099.615
TARANTO	1969	L.	250.456.320
BENEVENTO	1970	L.	94.000.000
CATANIA	1970	L.	373.000.000
LIVORNO	1970	L.	80.544.209
MESSINA	1970	L.	335.640.350
FORLI'	1971	L.	75.068.680


XII LEGISLATURA - DISEGNI DI LEGGE E RELAZIONI - DOCUMENTI

SIENA	1971	L.	94.573.980	
VERCELLI	1972	L.	82.683.620	
LA SPEZIA	1972/73	L.	108.580.010	
				<u>L. 9.836.442.938=</u>
				 L.3.396.304.992.576= =====

La consistenza degli immobili risultante al 31 Dicembre 1991 nella situazione patrimoniale risulta inferiore per f 35.000.000= per effetto della gestione del bilancio che fin dal 1987 ha registrato l'alienazione dell'ex Collegio "IV Novembre" di Ostia come da delibera n. 1311 del 30 novembre 1985.

Tale complesso immobiliare risulta tuttavia ancora incluso nell'elenco relativo alla composizione del patrimonio immobiliare di cui sopra, in quanto il contratto di vendita non risulta ancora perfezionato con l'Intendenza di Finanza destinataria del complesso in parola.

Pertanto l'importo pattuito per la vendita figura fra i residui attivi al termine dell'esercizio, così come il relativo valore iniziale dell'immobile in questione è ancora iscritto nel registro inventario di beni immobili.



XII LEGISLATURA — DISEGNI DI LEGGE E RELAZIONI — DOCUMENTI

Si è ritenuto opportuno evidenziare, nel prospetto che segue, la consistenza patrimoniale dell'anno 1991 confrontandola con i quattro anni precedenti e rilevando per singolo anno la relativa redditività:

REDDITIVITA' IMMOBILI DAL 1987 AL 1991					
	1987	1988	1989	1990	1991*
- Fitti reali	5,666	26,970	47,881	72,182	101,902
- Recupero oneri gestione	0,353	1,341	1,036	0,743	3,452
Totale entrate per immobili	6,019	28,311	48,917	72,925	105,354
In detrazione:					
- Manutenzione immobili	3,197	3,969	2,092	3,662	4,205
- Spese gestione immobili	0,812	2,492	5,084	6,149	10,803
- Imposte e tasse	1,449	2,882	12,090	16,869	28,952
Totale detrazioni spese	5,458	9,343	19,266	26,680	43,960
ENTRATE NETTE	0,561	18,968	29,651	46,245	61,394
Consistenza patrimonio immobiliare permanente					
	674,452	1175,574	2032,056	2697,039	3396,269
REDDITIVITA'	0,083	1,614	1,459	1,715	2,049

* A partire dal 1991 per il calcolo della redditività è stata applicata la seguente formula di Hardy:

$$H: \frac{2I}{A + B - I}$$

dove I indica il Reddito accertato; A e B rispettivamente il Patrimonio all'inizio e alla fine dell'anno.

XII LEGISLATURA — DISEGNI DI LEGGE E RELAZIONI — DOCUMENTI

RISERVA TECNICA

dati in milioni di Lire

	1987	%	1988	%	1989	%	1990	%	1991	%
Fondi di Cassa	1.132.683	34,639	1.668.325	34,720	1.593.900	32,362	2.004.237	35,585	1.536.731	24,509
Differenze crediti e debiti compresi i mutui, il fondo liquidazione al personale per il fondo a garanzia prestiti	- 103.646	- 3,168	- 364.684	- 7,589	- 545.293	- 11,072	- 1.184.587	- 21,032	- 901.038	- 14,371
Titoli di Stato	822.710	25,160	807.142	16,797	807.912	16,404	1.172.339	20,815	1.424.559	22,720
Immobili (al netto degli ammortamenti e delle quote riscattate)	1.415.299	43,281	2.691.674	56,016	3.056.361	62,259	3.638.140	64,585	4.203.595	67,046
Mobili (al netto degli ammortamenti)	2.907	0,089	2.684	0,056	2.306	0,047	2.056	0,037	6.039	0,096
RISERVA TECNICA	3.269.953	100,000	4.805.141	100,000	4.925.186	100,000	5.632.185	100,000	6.269.886	100,000
Differenza rispetto alle riserve tecniche dello esercizio finanziario			+ 1.535.188	+ 46,948	+ 120.045	+ 2,498	+ 706.999	+ 14,354	+ 637.701	+ 11,322

RISERVA TECNICA


A conclusione della relazione non si possono non commentare brevemente l'andamento della riserva tecnica, i cui dati degli ultimi cinque anni sono contenuti nel prospetto che precede e che è finalizzata alla copertura degli oneri differiti degli iscritti.

In proposito si può notare un andamento con variazioni considerevoli i cui picchi si riscontrano nei periodi nei quali ha prodotto effetti la sentenza della Corte Costituzionale n. 236 del 18.4.1986 in materia di liquidazione di indennità premio servizio.

Comunque alla fine dell'esercizio preso in esame l'incremento della Riserva tecnica si è attestato su valori sicuramente apprezzabili.

Al termine della presente relazione si ritiene doveroso riaffermare la puntuale attenzione dell'Amministrazione e della Direzione Generale alle direttive ministeriali ed alle raccomandazioni espresse nelle opportune sedi dal Collegio Sindacale.

IL PRESIDENTE
(On. Mauro FERPIA)



RELAZIONE
DEL COLLEGIO SINDACALE

XII LEGISLATURA — DISEGNI DI LEGGE E RELAZIONI — DOCUMENTI

RELAZIONE DEL COLLEGIO SINDACALE SUL CONTO CONSUNTIVO 1991§ 1 Termini di deliberazione

Il conto consuntivo per l'esercizio 1991 viene presentato per la deliberazione del Consiglio di Amministrazione nella seduta del 22 luglio 1992. E' stato sottoposto all'esame del Collegio Sindacale pochi giorni prima, senza dare all'organo interno di controllo nemmeno il tempo minimo di quindici giorni, previsto dall'art. 32 del D.P.R. 18 dicembre 1979, n° 696 e comunque insufficiente.

La citata norma stabilisce per tutti gli enti pubblici di cui alla legge n° 70 del 1975, il termine del 30 aprile per la deliberazione del conto consuntivo, salvo eccezioni stabilite per legge. E' quindi indispensabile che siano adottati dal Consiglio di Amministrazione opportuni provvedimenti organizzativi per assicurare il rispetto del termine e condizioni di lavoro meno stressanti per l'ufficio contabile, attento e preparato. Contestualmente va fissato il tempo, che si aggiunge comunque a quello della predisposizione del documento di consuntivo, da destinare ai controlli del Collegio Sindacale.

Nella presente occasione, il Collegio Sindacale ha dovuto lavorare in condizioni disagiate per il ristretto tempo avuto a disposizione, impegnando anche i Sindaci supplenti e facendo largo uso di riscontri a campione.

§ 2 Risultati complessivi delle gestioni del 1991 e andamento generale

Il conto consuntivo chiude nelle seguenti risultanze complessive:

SITUAZIONE FINANZIARIA

	ENTRATE	USCITE
Parte corrente	£. 2.542.205.783.909	£. 1.796.394.206.025
In conto capitale	" 59.261.148.216	" 1.172.502.060.747
Partite di giro	" 2.057.946.763.298	" 2.057.946.763.298
Totali	£. 4.659.413.695.423	£. 5.026.843.030.070
Disavanzo finanziario	£. 367.429.334.647	
Totali a pareggio	£. 5.026.843.030.070	£. 5.026.843.030.070
	*****	*****

SITUAZIONE AMMINISTRATIVA

Avanzo di cassa all'inizio dell'esercizio		£. 2.004.237.089.878
Riscossioni in conto residui e competenza	£. 4.674.939.474.945	
Pagamenti in conto residui e competenza	£. 5.142.445.666.666	£. 467.506.191.721(-)

XII LEGISLATURA — DISEGNI DI LEGGE E RELAZIONI — DOCUMENTI

Avanzo di cassa alla fine dell'esercizio		£. 1.536.730.898.157
Residui attivi (degli esercizi precedenti e dell'esercizio)	£. 563.616.187.059	
Residui passivi (degli esercizi precedenti e dell'esercizio)	" 1.465.723.186.361	" 902.106.999.302 (-)
Avanzo di amministrazione alla fine dell'esercizio 1991		£. 634.623.898.855
<u>SITUAZIONE ECONOMICA</u>		
Entrate correnti	£. 2.542.205.763.909	
Spese correnti	" 1.796.394.206.025	£. 745.811.577.884
Sopravvenienze ed insusistenze:		
- attive	£. 183.840.032	
- passive	" 291.950.356.246	
		£. 100.110.325.598 (-)
Avanzo economico 1991		£ 637.701.252.286
<u>SITUAZIONE PATRIMONIALE</u>		
- attivo		£. 8.069.194.263.651
- passivo		" 1.799.307.670.603
Riserva tecnica		£. 6.269.886.593.048

Nella relazione illustrativa, il Presidente ha diffusamente commentato l'andamento della gestione condotta dal Commissario e dagli Uffici nel 1991 e ad essa si fa rinvio.

Durante la gestione, il Collegio Sindacale allora operante ha sollevato numerosi rilievi che risultano dai verbali. Per molti di essi, rimasti senza risposta, l'attuale Collegio Sindacale ha continuato a richiedere riscontro per chiarire la portata dei problemi, sulla cui legittimità erano sorti dubbi, giungendo in fine o alla necessitata presa d'atto o alla constatazione di irreversibilità dell'azione condotta della quale erano stati resi edotti il Ministero vigilante e la Corte dei Conti.

Nella presente relazione, sono posti in evidenza i problemi amministrativi ancora in essere.

§ 3 Andamento delle gestioni nel quinquennio

Tra la documentazione allegata al conto consuntivo trovasi un prospetto dell'andamento di tutti i valori complessivi, finanziari e patrimoniali nel quinquennio.

E' agevole rilevare che nell'ultimo quinquennio vi è stata una crescita delle entrate correnti (+ 232%) maggiore di quella delle spese correnti (+215%), che ha consentito il continuo riprodursi di avanzi di amministrazione consistenti ed una sensibile crescita degli avanzi economici (+ 241%).

La situazione patrimoniale, valutata sempre a prezzi di acquisto, è così incrementata sensibilmente nell'attivo (+129%) e molto modestamente nel passivo (+ 33%), raggiungendo una riserva tecnica dell'apprezzabile importo di 6.269 miliardi (+ 177%).

Nonostante questo andamento, è doveroso sottolineare, ancora una volta, la necessità di un rapido riscontro attuariale della complessiva situazione previdenziale (bilancio tecnico).

§ 4 Questioni attinenti l'entrata finanziaria

Il Collegio si è preoccupato in modo particolare dell'entrata contributiva che, con i 2.170 miliardi del 1991, costituisce la principale entrata dell'Istituto.

Essa investe 12.624 enti iscritti, con 1.390.000 dipendenti ed una massa contributiva di 36.486 miliardi.

Per l'acquisizione dei contributi vengono in atto, rispetto alle recenti prescrizioni innovative del 1987 (D.L. n° 359) intese ad impedire l'evasione; una buona parte degli adempimenti è tuttora espletata dalle Direzioni provinciali del Tesoro, con difficoltà organizzative varie, mentre avrebbero dovuto essere affidate agli uffici periferici dell'Istituto.

E' stato rilevato che manca una matricola costantemente aggiornata delle consistenze numeriche sopra esposte, ottenute approssimativamente con riserva di precisazione. Si segnala al Con-

siglio di Amministrazione affinché la carenza sia rimossa, in modo da consentire riscontri e constatazioni e poter valutare gli andamenti con sufficiente precisione.

Il Collegio si è anche occupato dei fitti reali provenienti dalle locazioni immobiliari, la cui acquisizione ha sempre costituito un grosso problema organizzativo.

Ad inizio del 1991, erano rimasti da riscuotere oltre 21.399 milioni, di cui la gran parte maturatisi nell'anno 1990. Nel 1991 ne sono stati riscossi 17.016 milioni e ne sono rimasti 4.375 milioni. A questi se ne sono aggiunti 33.062 milioni provenienti dal 1991, raggiungendo così la cifra record di 37.437 milioni, che rappresenta, per la competenza, all'incirca un terzo dei fitti accertati nell'anno.

In materia di morosità nei fitti, il precedente Collegio Sindacale era più volte intervenuto, rilevando anche ritardi nell'instaurazione di procedimenti coattivi o di rilascio dell'unità abitativa.

Le cause dei ritardi sono da individuare nel comportamento delle pubbliche amministrazioni, nel sistema di riscossione a mezzo di versamenti in conto corrente postale, altamente rischioso, e nella gestione dei procuratori.

Nel 1991, hanno gestito l'entrata dei fitti n° 28 procuratori, nominati dal Commissario senza delibera e con atti propri, ritenuti dal Collegio Sindacale illegittimi e costituenti gestione fuori bilancio. Sulla base dei rilievi e delle decisioni dell'autorità vigilante sono già state soppresse n° 17 gestioni di procuratori e ne sono rimaste al 30 giugno 1991 n° 11 ancora da sopprimere. I procuratori hanno accertato fitti per 38.719 milioni, dei quali 11.902 milioni non versati a fine anno. I fitti sono confluiti al capitolo 20 delle entrate, mentre al capitolo 24 della spesa sono registrati 1.265 milioni di oneri.

Sulla gestione dei procuratori il Collegio Sindacale fa riserva di esprimere il proprio avviso allorché potrà esaminare i rendiconti, che andranno poi rimessi alla Corte dei Conti.

§ 5 Questioni attinenti l'uscita finanziaria

La spesa corrente dell'Istituto, per il 92,8%, è amministrata dalle Sedì periferiche, alle quali sono state autorizzate aperture di credito per 1.667.444 milioni. La gran parte di questa spesa (97%) attiene alla liquidazione dell'indennità premio servizio.

Fin dal primo decentramento periferico, il Collegio Sindacale ha richiesto un preciso e puntuale sistema di controllo sulla attività periferica. Di recente, la Direzione Centrale della Ragioneria e Pianificazione Finanziaria sta iniziando un programma di tempestiva acquisizione dei dati gestionali, salvo automatizzarlo.

XII LEGISLATURA — DISEGNI DI LEGGE E RELAZIONI — DOCUMENTI

Il Collegio Sindacale ritiene però che, oltre ad accelerare detta parte di meccanizzazione, occorra instaurare sistematici controlli. In modo particolare, si segnala quello attinente all'indennità premio di servizio, per la quale è indispensabile una memoria centrale generalizzata, connessa a quella degli iscritti.

In materia di esecuzione delle spese, si è constatata più volte l'usanza di ordinazioni irrituali prive di atti autorizzativi precedenti. E' necessario, in ognuno di questi casi, che il Consiglio di Amministrazione valuti il problema alla luce di indebitamenti fuori bilancio.

Nel 1991, l'Istituto ha proseguito nell'attività di investimenti in immobili. Il piano di investimenti del 1991, deliberato con atto n. 134 dell'8 marzo ed integrato con atto n. 910 dell'8 novembre, prevedeva acquisti immobiliari per lire 839.894 milioni ed acquisti mobiliari per L. 302.513 milioni.

Gli acquisti immobiliari sono stati realmente eseguiti per L. 725.570 milioni e sono stati rinviati per L. 114.240 milioni. Quelli mobiliari, assai più facili e veloci oltre che remunerativi sono stati solo impegnati con atto generico. Il patrimonio immobiliare rende realmente l'1,8%.

L'Istituto si è dedicato ad un massiccio investimento immobiliare senza prima curare l'istituzione di una attrezzata organizzazione amministrativa e tecnica, provocando gravi disservizi, cui si è parzialmente posto riparo con l'avviamento delle gestioni immobiliari di procuratore, potenzialmente anche lesive degli interessi finanziari dell'Ente. Non può essere seguita una grande massa di locatari (oltre 9.600 unità immobiliari ad uso abitativo) sparsa nel territorio nazionale, né sul piano tecnico di gestione delle unità abitative, né sul piano amministrativo. Lo sforzo cui si sottopone la Direzione del Patrimonio e Provveditorato, certamente notevole ed encomiabile, deve essere urgentemente supportato da risorse umane e tecniche, con adeguata automazione. Ai provvedimenti relativi deve essere subordinata l'ulteriore acquisizione di immobili. Nel frattempo va ricercata e valutata la situazione delle unità rimaste da locare.

§ 6 Questioni riguardanti il patrimonio

Come già illustrato, le attività patrimoniali immobiliari e mobiliari sono in costante aumento, con incremento netto complessivo di 1.090.579 milioni.

Il maggiore incremento è registrato nel valore degli immobili per 699.168 milioni, in conseguenza dell'attività di investimento. Segue l'incremento dei titoli in lire 390.178 milioni.

In atto, il patrimonio permanente ascende a 4.579.907 milioni e con l'aggiunta dei valori patrimoniali in corso di acquisizione si giunge a 5.968.847 milioni, cui si contrappongono passività complessive per 1.799.307 milioni, evidenziando quindi un netto patrimoniale, costituente la riserva tecnica, di 6.269.886 milioni.

Il Collegio Sindacale sottolinea, a norma di legge, che nelle passività sono compresi i seguenti fondi, per complessivi 335.584 milioni:

- fondo ammortamento mobili in 6.132 milioni

- fondo ammortamento immobili in 274.123 milioni

- fondo liquidazione al personale in 53.062 milioni

- fondo a garanzia di prestiti in 265 milioni

I suddetti fondi di ammortamento sono stati calcolati con i coefficienti stabiliti dal Ministero delle Finanze. Quello per la liquidazione del trattamento di fine rapporto al personale è calcolato sulla base delle indennità maturate al 31 dicembre 1991, per n° 1402 unità di personale.

§ 7 Attestazione

Il Collegio Sindacale attesta che i dati esposti nel conto consuntivo corrispondono con quelli delle scritture contabili.

XII LEGISLATURA — DISEGNI DI LEGGE E RELAZIONI — DOCUMENTI

Con le osservazioni e le considerazioni sopra riportate, il Collegio Sindacale esprime parere favorevole alla deliberazione ed approvazione del conto consuntivo per l'esercizio 1991.

IL COLLEGIO SINDACALE

Antonio Giuncato
Egidio Salerno
Pasquale Stracquadanio
Vello Alia

Dott. Antonio GIUNCATO

Dott. Egidio SALERNO

Dott. Pasquale STRACQUADANIO

Dott. Vello ALIA



UNITA ORGANICA
ORGANIZZAZIONE
PUBBLICAZIONE
1991

BILANCIO CONSUNTIVO

XII LEGISLATURA - DISEGNI DI LEGGE E RELAZIONI - DOCUMENTI

Parte I - ATTIVO

CLASSIFICAZIONE DELLE ATTIVITÀ	Consistenza al 31/12/1990	Variazioni avvenute durante l'esercizio		Consistenza al 31/12/1991
		in aumento	in diminuzione	
PATRIMONIO PERMANENTE				
IMMOBILI				
- Destinati a reddito	2.677.902.325.584	699.168.096.875		3.377.070.422.459
- Destinati in prevalenza ad uffici	9.807.042.138	29.400.800		9.836.442.938
- Destinati in prevalenza ai Collegi	9.329.667.667	33.459.512		9.363.127.179
- Venduti a riscatto				
MOBILI				
Al prezzo d'acquisto	6.598.337.105	640.626.023	44.368.233	7.194.594.896
Titoli di Stato o garantiti dallo Stato	731.868.690.300	435.539.875.000	45.362.500.000	1.122.046.065.300
Crediti per concessione di mutui edilizi al personale, ex art.59 DPR 509/79	10.321.430.659	3.750.000.000	2.667.160.815	11.404.269.844
Crediti per anticipazioni L.336/70 e 649/72 - da iscrivere a ruolo	35.681.842.284	9.124.958.411	9.808.888.016	34.997.912.679
Crediti per concessione di prestiti al personale dipendente art. 59-DPR 509/79	7.819.165.697	2.000.000.000	1.824.849.054	7.994.316.643
TOTALE	3.489.328.501.435	1.150.286.416.621	59.707.766.118	4.579.907.151.938
PATRIMONIO FINANZIARIO				
FONDO CASSA	2.004.237.089.878	4.674.939.474.945	5.142.445.666.666	2.536.730.898.157
RESIDUI ATTIVI:				
- Esercizio 1990 e precedenti	580.718.073.928		424.513.964.204	156.204.109.724
- Esercizio 1991		407.412.077.335		407.412.077.335
TOTALE	2.584.955.163.806	5.082.351.552.280	5.566.958.630.870	2.100.347.085.216
Valori patrimoniali in corso d'acquisto per coerenza con l'avanzo economico destinato a riserva tecnica:				
- per immobili	1.113.337.459.459	733.827.555.163	765.715.223.886	1.081.449.790.736
- per mobili	597.438.178	4.780.194.520	400.396.945	4.977.235.761
- per titoli	440.470.000.000	302.513.000.000	440.470.000.000	302.513.000.000
TOTALE	2.154.404.897.637	1.041.120.749.691	1.206.595.620.831	1.388.940.026.497
TOTALE ATTIVITÀ	7.628.688.562.878	7.273.758.718.592	6.833.253.017.819	8.068.194.263.651
CONTI D'ORDINE				
Depositi Cauzionali	549.496.190			549.496.190

XII LEGISLATURA - DISEGNI DI LEGGE E RELAZIONI - DOCUMENTI

Parte II - PASSIVO

CLASSIFICAZIONE DELLE PASSIVITÀ	Riduzione o aumento	Consistenza al 31/12/1990		Variazioni avvenute durante l'esercizio		Consistenza al 31/12/1991	
		in aumento	in diminuzione	in aumento	in diminuzione	in aumento	in diminuzione
PATRIMONIO PERMANENTE							
FONDO AMMORTAMENTO MOBILI		5.139.257.047		993.571.621		6.132.828.668	
FONDO AMMORTAMENTO IMMOBILI		172.235.836.922		101.888.099.777		274.123.936.699	
FONDO LIQUIDAZIONI AL PERSONALE		55.049.546.936		5.582.218.213	7.569.096.935	53.062.668.214	
FONDO A GARANZIA PRESTITI		227.605.912		60.000.000	22.555.251	265.050.661	
TOTALE		232.652.246.817		108.523.889.611	7.891.652.186	333.584.484.242	
PATRIMONIO FINANZIARIO							
Residui passivi:							
- Esercizio 1990 e precedenti		1.763.850.975.299		1.395.691.587.119		370.159.388.180	
- Esercizio 1991				1.095.563.798.181		1.095.563.798.181	
TOTALE		1.763.850.975.299		1.095.563.798.181	1.395.691.587.119	1.465.723.186.361	
TOTALE PASSIVITÀ		1.996.503.222.116		1.204.387.687.792	1.401.283.239.305	1.799.307.670.603	
RISERVA TECNICA		5.632.185.340.762		537.701.252.286		6.269.886.593.048	
TOTALE A PAREGGIO		7.678.688.562.878		1.841.785.940.078	1.401.283.239.305	8.069.194.263.651	
CONTI D'ORDINE							
Depositi Cauzionali		549.496.190				549.496.190	

XII LEGISLATURA — DISEGNI DI LEGGE E RELAZIONI — DOCUMENTI

CONTO ECONOMICO DELL'ESERCIZIO 1991

Parte 1ª - Entrate e spese finanziarie di parte corrente

ESERCIZIO 1991

Cat. 1ª:
Al. quote contributive a
carico dei datori di
lavoro e degli iscritti 2.270.563.568.714

Cat. 3ª:
Trasferimento dello Stato —

Cat. 8ª:
Redditi e proventi
patrimoniali 268.647.123.574

Cat. 9ª:
Poste correttive e
compensative di spese
correnti 2.102.677.626

Cat. 10ª:
Entrate non classificabili
in altre voci 892.413.995

ESERCIZIO 1991

Cat. 1ª:
Spese per gli
Organi dell'Ente 238.720.768

Cat. 2ª
Oneri per il perso-
nale in attività di
servizio 77.144.594.070

Cat. 3ª:
Oneri per il perso-
nale in quiescenza 137.270.000

Cat. 4ª:
Spese per l'acquisto
di beni di consumo
e servizi 36.400.270.130

Cat. 5ª:
Spese per presta-
zioni istituzio-
nali 1.632.083.768.215

Cat. 6ª:
Trasferimenti
passivi 12.724.786.442

Cat. 7ª:
Oneri finanziari 1.272.912

Cat. 8ª:
Oneri tributari 28.952.436.084

Cat. 9ª:
Poste correttive e
compensative di
entrate correnti 1.522.080.851

Cat. 10ª:
Spese non classi-
ficabili in altre
voci 7.189.006.553

 2.542.205.783.909

 1.796.394.206.025

XII LEGISLATURA — DISEGNI DI LEGGE E RELAZIONI — DOCUMENTI

PARTE II - Componenti che non danno luogo a movimenti finanziari

ESERCIZIO 1991Variazioni patrimoniali
straordinarie:

- Sopravvenienze attive	4.377.519
- Insussistenze passive	182.525.152.342
- Oneri per prestiti al personale art. 59 DPR 509/79	234.375.539

- Fitti figurativi	1.076.127.250
--------------------	---------------

TOTALE PARTE II	<u>183.840.032.650</u>
-----------------	------------------------

TOTALE GENERALE ENTRATA	<u>2.726.045.816.559</u>
----------------------------	--------------------------

ESERCIZIO 1991

Ammortamenti e deperimenti:

- Immobili	101.888.099.777
- Impianti attrezza- ture e macchinari	
- Automezzi, mobili e macchine	993.571.621

102.881.671.398

- Quota dell'esercizio per l'adeguamento del fondo indennità anzianità del personale	5.560.359.639
--	---------------

- Quota dell'esercizio per l'accantonamento del fondo a garanzia prestiti	60.000.000
---	------------

5.620.359.639- Variazioni patrimoniali
straordinarie:

- Insussistenze attive	1.580.484.866
- Sovrapprezzo di borsa titoli CCT 12,10% al 1/11/91	382.500.000

- Diminuzione dei valori patrimoniali corrispondenti ad eliminazione dei residui passivi	180.162.421.323
--	-----------------

- Sopravvenienze passive	-----
- Radiazioni beni mobili	32.418.233

- Fitti figurativi	1.076.127.250
--------------------	---------------

- Costo reale per prestiti al personale dipendente art. 59 DPR 509/79	234.375.539
---	-------------

183.448.327.211

TOTALE PARTE II	<u>201.950.358.248</u>
-----------------	------------------------

TOTALE GENERALE SPESE Avanzo Economico	<u>2.088.344.564.273</u> <u>637.701.252.286</u>
--	--

TOTALE A PAREGGIO	<u>2.726.045.816.559</u>
-------------------	--------------------------

ESERCIZIO 1991

SITUAZIONE AMMINISTRATIVA

Consistenza di Cassa all'inizio dell'esercizio		2.004.237.089.878
Riscossioni	in conto residui	422.937.856.857
	in conto competenze	<u>4.252.001.618.088</u>
		4.674.939.474.945
Pagamenti	in conto residui	1.211.166.434.777
	in conto competenze	<u>3.931.279.231.889</u>
		<u>5.142.445.666.666</u>
Consistenza di cassa alla fine dell'esercizio		1.536.730.898.157
Residui attivi	esercizio precedente	156.204.109.724
	dell'esercizio	<u>407.412.077.335</u>
		563.616.187.059
Residui passivi	esercizio precedente	370.159.388.180
	dell'esercizio	<u>1.095.563.798.181</u>
		<u>1.465.723.186.361</u>
Avanzo di amministrazione alla fine dell'esercizio		634.623.898.855

GESTIONE FINANZIARIA
ENTRATA — USCITA

XII LEGISLATURA — DISEGNI DI LEGGE E RELAZIONI — DOCUMENTI

PARTE I - ENTRATE

CAPITOLO			GESTIONE DI COMPETENZA			
CODICE	N	DENOMINAZIONE	PREVISIONI			
			INIZIALI	VARIAZIONI		DEFINITIVO (4+5-6)
		IN AUMENTO (7-4)		IN DIMINUIZIONE (4-7)		
1	2	3	4	5	6	7
		TITOLO I ENTRATE CONTRIBUTIVE				
		CAT I - ALIQUOTE CONTRIBUTIVE A CARICO DEI DATORI DI LAVORO E/O DEGLI ISCRITTI				
101010	1	CONTRIBUTI DEGLI ENTI E DEGLI ISCRITTI	1000 542 000 000	250 000 000 000	0	2050 542 000 000
101020	2	CONTRIBUTI DI RISCATTO (L. 8.3.1968 N. 152)	33 000 000 000	0	0	33 000 000 000
101030	3	INDENNITA' DI FINE SERVIZIO EX DIPENDENTI ENTI CESSATI (L. 303/1974- 490/1975-764/1975-ECC)	0	0	0	0
101040	4	PENALITA' ED INTERESSI DI MORA	15 000 000 000	0	0	15 000 000 000
101050	5	ENTRATE CONSEGUENTI A PROVVEDIMENTI DISCIPLINARI	50 000 000	0	0	50 000 000
101060	6	INDENNITA' DI ANZIANITA' DIPENDENTI EX ENTI CESSATI TRASFERITI ALLE RE- GIONI (D.P.R. N. 761/79 E L. 482/80)	150 000 000 000	0	30 000 000 000	120 000 000 000
		TOTALE CATEGORIA I	1998 592 000 000	250 000 000 000	30 000 000 000	2218 592 000 000
		TOTALE TITOLO I	1998 592 000 000	250 000 000 000	30 000 000 000	2218 592 000 000
		TITOLO II ENTRATE DERIVANTI DA TRASFERIMENTI CORRENTI				

XII LEGISLATURA — DISEGNI DI LEGGE E RELAZIONI — DOCUMENTI

GESTIONE DI COMPETENZA				
SOMME ACCERTATE			DIFFERENZE RISPETTO ALLE PREVISIONI	
RISCOSSO	RIMASTE DA RISC (10-8)	TOTALI ACCERTATI (8+9)	IN + (10-7)	IN - (7-10)
8	9	10	11	12
1894 745 440 106	271 669 663 471	2169 415 103 577	118 873 103 577	0
26 436 244 139	3 737 781 598	30 174 025 737	0	2 825 974 263
0	0	0	0	0
37 901 934 505	0	37 901 934 505	22 901 934 505	0
189 394 486	0	189 394 486	139 394 486	0
32 883 110 409	0	32 883 110 409	0	87 116 889 591
1992 156 123 645	278 407 445 069	2270 563 568 714	141 914 432 568	89 942 863 854
1992 156 123 645	278 407 445 069	2270 563 568 714	141 914 432 568	89 942 863 854

XII LEGISLATURA — DISEGNI DI LEGGE E RELAZIONI — DOCUMENTI

PARTE I^a ENTRATE

CODICE	CAPITOLO		GESTIONE DI COMPETENZA			
	N	DENOMINAZIONE	INIZIALI	PREVISIONI		DEFINITIVO (4+5-6)
				VARIAZIONI		
				IN AUMENTO (7-4)	IN DIMINUIZIONE (4-7)	
1	2	3	4	5	6	7
		CAT 3 ^a - TRASFERIMENTI DA PARTE DELLO STATO				
202010	10	CONTRIBUTI A CARICO DELLO STATO	0	0	0	0
		TOTALE CATEGORIA 3	0	0	0	0
		TOTALE TITOLO II	0	0	0	0
		TITOLO III ALTRE ENTRATE				
		CAT 7 ^a - ENTRATE DERIVANTI DALLA VENDITA DI BENI E DALLE PRESTAZIONI DI SERVIZI				
307010	15	PROVENTI DERIVANTI DALLA VENDITA DI PUBBLICAZIONI DELL' ENTE	0	0	0	0
307020	16	VENDITA MATERIALE FUORI USO	0	0	0	0
		TOTALE CATEGORIA 7	0	0	0	0
		CAT 8 ^a - REDDITI E PROVENTI PATRIMONIALI				

XII LEGISLATURA — DISEGNI DI LEGGE E RELAZIONI — DOCUMENTI

PARTE I' ENTRATE

CODICE	CAPITOLO		GESTIONE DI COMPETENZA			
	N	DENOMINAZIONE	INIZIALI	PREVISIONI		DEFINITIVO (4+5-6)
				VARIAZIONI		
1	2	3	4	5	6	7
308010	20	FITTI REALI	102 368 000 000	0	0	102 368 000 000
308020	21	FITTI FIDUCIARI	0	0	0	0
308030	22	RECUPERO SPESE DI GESTIONE IMMOBILI DI PROPRIETA'	6 341 000 000	0	0	6 341 000 000
308040	23	INTERESSI ATTIVI SU TITOLI A REDDITO FISSO	70 043 000 000	46 500 000 000	0	116 543 000 000
308050	24	PLUS VALORE OBBLICAZIONI SORTEGGIA- TE	0	0	0	0
308060	25	INTERESSI ATTIVI SU MUTUI, DEPOSITI, CONTI CORRENTI, ECC	36 745 000 000	0	0	36 745 000 000
308070	26	PLUS VALORE ALIENAZIONE IMMOBILI	0	0	0	0
		TOTALE CATEGORIA 8	215 497 000 000	46 500 000 000	0	261 997 000 000
		CAT 9 - POSTE CORRETTIVE E COMPENSATIVE DI SPESE CORRENTI				
309010	31	RECUPERO SOMME ERGACATE PER FINALITA' NON DOVUTE	0	0	0	0
309020	32	RECUPERI E RIMBORSI DIVERSI	0	0	0	0
		TOTALE CATEGORIA 9	0	0	0	0
		CAT 10 - ENTRATE NON CLASSIFICABILI IN ALTRE VOCI				
310010	34	INTROITI DIVERSI	1 500 000 000	0	0	1 500 000 000
310020	35	ENTRATE DEI CONVITTI A GESTIONE DIRETTA	51 000 000	0	0	51 000 000
		TOTALE CATEGORIA 10	1 551 000 000	0	0	1 551 000 000
		TOTALE TITOLO III	217 048 000 000	46 500 000 000	0	263 548 000 000

XII LEGISLATURA — DISEGNI DI LEGGE E RELAZIONI — DOCUMENTI

GESTIONE DI COMPETENZA				
SOMME ACCERTATE			DIFFERENZE RISPETTO ALLE PREVISIONI	
RISCOSSO	RIMASTE DA RISC. (10-8)	TOTALI ACCERTATI (8+9)	IN + (10-7)	IN - (7-10)
8	9	10	11	12
68 840 262 873 0	33.062 238 474 0	101.902.501 347 0	0	465 498 653 0
2 970 463 587	481.263 981	3.451.727.568	0	2 809.272 432
32 198 098 305 0	83 632 370 625 0	115 830.468 930 0	0	712 531 070 0
47 462 425 729 0	0 0	47 462.425.729 0	10 717 425 729 0	0 0
151 471 250 494	117.175 873 080	268 647 123 574	10 717.425 729	4 067 302 155
790 777 037 1 311 900 569	0 0	790.777.057 1 311.900 569	790 777 037 1 311 900 569	0 0
2 102 677 626	0	2 102.677.626	2 102 677 626	0
822 373 290 70 039 225	0 1 480	822 373 290 70 040 705	0 19 040 705	677 626 710 0
892 412 515	1 480	892.413.995	19 040 705	677 626 710
154 466 340 635	117 175 874 960	271.642.215 195	12 839 144 060	4 744 928 865

XII LEGISLATURA — DISEGNI DI LEGGE E RELAZIONI — DOCUMENTI

PARTE I: ENTRATE

CODICE	CAPITOLO		GESTIONE DI COMPETENZA				
	N	DENOMINAZIONE	INIZIALI	PREVISIONI		DEFINITIVO (4+5-6)	
				VARIAZIONI			
				IN AUMENTO (7-4)	IN DIMINUIZIONE (4-7)		
1	2	3	4	5	6	7	
		TITOLO I ENTRATE CONTRIBUTIVE					
			1998 592 000 000	250.000.000.000	30.000.000.000	2218 592 000 000	
		TITOLO II ENTRATE DERIVANTI DA TRASFERIMENTI CORRENTI					
			0	0	0	0	
		TITOLO III ALTRE ENTRATE					
			217 048 000 000	46 500 000 000	0	263 548.000.000	
		TOALE ENTRATE CORRENTI	2215 640 000.000	296.500.000.000	30 000.000.000	2482 140.000.000	
		TITOLO IV ENTRATE PER ALIENAZIONE DI BENI PATRIMONIALI E RISCOSSIONE DI CREDITI					
		CAT 11 ^c - ALIENAZIONE DI IMMOBILI E DIRITTI REALI					

XII LEGISLATURA — DISEGNI DI LEGGE E RELAZIONI — DOCUMENTI

GESTIONE DI COMPETENZA				
RISCOSSO	SOMME ACCERTATE		DIFFERENZE RISPETTO ALLE PREVISIONI	
	RIMASTE DA RISC. (10-8)	TOTALI ACCERTATI (8+9)	IN + (10-7)	IN - (7-10)
8	9	10	11	12
1992.134.123.645	270.407.443.069	2270.563.568.714	141.914.432.568	89.942.863.854
0	0	0	0	0
154.464.340.635	117.175.874.560	271.642.215.195	12.839.144.060	4.744.928.865
2146.622.464.280	395.983.319.629	2542.205.783.907	154.753.576.628	94.687.792.717

XII LEGISLATURA — DISEGNI DI LEGGE E RELAZIONI — DOCUMENTI

PARTE I^a ENTRATE

CODICE	N	CAPITOLO DENOMINAZIONE	GESTIONE DI COMPETENZA			
			INIZIALI	PREVISIONI		DEFINITIVO (4+5-6)
				VARIAZIONI		
1	2	3	4	5 IN AUMENTO (7-4)	6 IN DIMINUIZIONE (4-7)	7
411010	35	ALIENAZIONE DI IMMOBILI	0	0	0	0
		TOTALE CATEGORIA 11	0	0	0	0
		CAT 12 - ALIENAZIONI DI IMMOBILIZZAZIONI TECNICHE				
412010	40	ELIMINAZIONE DI ATTIVITA' PERSISTENTI	0	0	0	0
		TOTALE CATEGORIA 12	0	0	0	0
		CAT 13 - REALIZZO DI VALORI IMMOBILIARI				
413010	40	CONTEGGIO DI TITOLI O OBBLIGAZIONI	45 000 000 000	0	0	45 000 000 000
		TOTALE CATEGORIA 13	45 000 000 000	0	0	45 000 000 000
		CAT 14 - RISCOSSIONE DI CREDITI				
414010	45	RECUPERO MAGGIORI ONERI L. 303/74	1 500 000 000	0	0	1 500 000 000
414020	46	QUOTE CAPITALI E PICCOLI PRESTITI AGLI ISCRITTI	0	0	0	0
414030	47	QUOTE CAPITALI MUTUI ATTIVI A MEDIO E LUNGO TERMINE	138 000 000	0	0	138 000 000

XII LEGISLATURA — DISEGNI DI LEGGE E RELAZIONI — DOCUMENTI

GESTIONE DI COMPETENZA					
SOMME ACCERTATE			DIFFERENZE RISPETTO ALE PREVISIONI		
RISCOSSO	RIMASTE DA RISC (10-8)	TOTALI ACCERTATI (8+9)	IN + (10-7)	IN - (7-10)	
8	9	10	11	12	
0	0	0	0	0	0
0	0	0	0	0	0
11 950 000	0	11 950 000	11 950 000	0	0
11 950 000	0	11 950 000	11 950 000	0	0
45 000 000 000	0	45 000 000 000	0	0	0
45 000 000 000	0	45 000 000 000	0	0	0
1 344 287 353	1 240 448 157	2 584 735 450	1 084 735 450	0	0
0	0	0	0	0	0
194 266 353	0	194 266 353	55 266 353	0	0

XII LEGISLATURA — DISEGNI DI LEGGE E RELAZIONI — DOCUMENTI

PARTE I ENTRATE

CODICE	CAPITOLO		GESTIONE DI COMPETENZA			
	N	DENOMINAZIONE	INIZIALI	PREVISIONI		DEFINITIVO (4+5-6)
				VARIAZIONI		
				IN AUMENTO (7-4)	IN DIMINUIZIONE (4-7)	
1	2	3	4	5	6	7
414040	48	QUOTE CAPITALE SU PRESTITI ED ANTICIPAZIONI A BREVE TERMINE	1 700 000 000	0	0	1 700 000 000
414050	49	RECUPERO MAGGIORI ONERI L. 336/70 E L. 649/72	15 000 000 000	0	0	15 000 000 000
414060	50	QUOTE CAPITALE MUTUI AGLI ISCRITTI	0	0	0	0
		TOTALE CATEGORIA 14	19 338 000 000	0	0	19 338 000 000
		TOTALE TITOLO IV	63 338 000 000	0	0	63 338 000 000
		TITOLO V ENTRATE DERIVANTI DA TRASFERIMENTI IN CONTO CAPITALE				
		CAT. 18* TRASFERIMENTI DA ALTRI ENTI DEL SETTORE PUBBLICO				
518010	53	INDENNITA' DI ANZIANITA' PERSONALE TRASFERITO AI SENSI DELL'ART. 7 L. 70/75	0	0	0	0
		TOTALE CATEGORIA 18	0	0	0	0
		TOTALE TITOLO V	0	0	0	0
		TITOLO VI ACCENSIONE DI PRESTITI				

XII LEGISLATURA — DISEGNI DI LEGGE E RELAZIONI — DOCUMENTI

GESTIONE DI COMPETENZA				
RISCOSSO	SOMME ACCERTATE		DIFFERENZE RISPETTO ALLE PREVISIONI	
	RIMASTE DA RISC (10-8)	TOTALI ACCERTATI (8+9)	IN + (10-7)	IN - (7-10)
8	9	10	11	12
1 639 449 803	0	1 539 449 803	0	60 550 197
4 062 520 774 0	5 746 367 242 0	9 808 888 016 0	0 0	5 171 111 984 0
7 240 924 243	6 986 815 399	14 227 339 642	1 141 001 823	5 251 662 101
52 252 474 243	6 986 815 399	59 239 289 642	1 152 751 823	5 251 662 101
21 858 574	0	21 858 574	21 858 574	0
21 858 574	0	21 858 574	21 858 574	0
21 858 574	0	21 858 574	21 858 574	0

XII LEGISLATURA — DISEGNI DI LEGGE E RELAZIONI — DOCUMENTI

PARTE I - ENTRATE

CODICE	CAPITOLO		GESTIONE DI COMPETENZA			
	N	DENOMINAZIONE	INIZIALI	PREVISIONI		DEFINITIVO (4+5-6)
				VARIAZIONI		
				IN AUMENTO (7-4)	IN DIMINUIZIONE (4-7)	
1	2	3	4	5	6	7
		CAT 19 - ASSUNZIONE DI MUTUI				
619010	57	ACCENSIONE DI MUTUI	0	0	0	0
		TOTALE CATEGORIA 19	0	0	0	0
		TOTALE TITOLO VI	0	0	0	0
		RIEPILOGO ENTRATE IN CONTO CAPITALE				
		TITOLO IV ENTRATE PER ALIENAZIONE DI BENI PATRIMONIALI E RISCOSSIONE DI CREDITI				
		TITOLO V ENTRATE DERIVANTI DA TRASFERIMENTI IN CONTO CAPITALE	63 338 000 000	0	0	63 338 000 000
		TITOLO VI ACCENSIONE DI PRESTITI	0	0	0	0
		TOTALE ENTRATE IN CONTO CAPITALE	63 338 000 000	0	0	63 338 000 000

XII LEGISLATURA — DISEGNI DI LEGGE E RELAZIONI — DOCUMENTI

GESTIONE DI COMPETENZA				
SOMME ACCERTATE			DIFFERENZE RISPETTO ALLE PREVISIONI	
RISCOSSO	RIMASTE DA RISC. (10-8)	TOTALI ACCERTATI (8+9)	IN + (10-7)	IN - (7-10)
8	9	10	11	12
0	0	0	0	0
0	0	0	0	0
0	0	0	0	0
32 252 474 243	6 986 815 399	59 239 289 642	1 152 951 823	5 251 662 181
21 050 574	0	21 050 574	21 050 574	0
0	0	0	0	0
52 274 002 017	6 986 815 399	59 261 148 216	1 174 010 397	5 251 662 181

XII LEGISLATURA - DISEGNI DI LEGGE E RELAZIONI - DOCUMENTI

PARTE I - ENTRATE

CODICE	CAPITOLO		GESTIONE DI COMPETENZA				
	N	DENOMINAZIONE	INIZIALI	PREVISIONI		DEFINITIVO (4+5-6)	
				VARIAZIONI			
				IN AUMENTO (7-4)	IN DIMINUIZIONE (4-7)		
1	2	3	4	5	6	7	
		TITOLO VII					
		PARTITE DI GIRO					
		CAT 22 - ENTRATE AVENTI NATURA DI					
		PARTITE DI GIRO					
722010	61	RITENUTE ERARIALI	110 000 000 000	0	0	110 000 000 000	
722020	62	RITENUTE PREVIDENZIALI E ASSISTENZIALI	7 000 000 000	0	0	7 000 000 000	
722030	63	RITENUTE DIVERSE	0	0	0	0	
722040	64	TRATTENUTE ED INTROITI PER CONTO TERZI	30 000 000 000	0	0	30 000 000 000	
722050	65	RECUPERO DI SOMME PAGATE PER CONTO TERZI	2 000 000 000	0	0	2 000 000 000	
722060	66	RECUPERO SOMME ANTICIPATE AL PERSONALE	0	0	0	0	
722070	67	PARTITE SOPSESE	120 000 000 000	0	0	120 000 000 000	
722080	68	GESTIONE SERVIZI BANCARI SEDE CENTRALE E COLLEGI	2500 000 000 000	0	0	2500 000 000 000	
		TOTALE CATEGORIA 22	2769 000 000 000	0	0	2769 000 000 000	
		TOTALE TITOLO VII	2769 000 000 000	0	0	2769 000 000 000	
		TOTALE ENTRATE PARTITE DI GIRO	2769 000 000 000	0	0	2769 000 000 000	

XII LEGISLATURA — DISEGNI DI LEGGE E RELAZIONI — DOCUMENTI

GESTIONE DI COMPETENZA				
SOMME ACCERTATE			DIFFERENZE RISPETTO ALLE PREVISIONI	
RISCOSSO	RIMASTE DA RISC (10-8)	TOTALI ACCERTATI (8+9)	IN + (10-7)	IN - (7-10)
8	9	10	11	12
86 340 257 117	12 411 694	86 352 668 811	0	23 647 331 189
5 394 259 883 0	16 032 0	5 394 275 915 0	0 0	1 605 724 085 0
8 238 188 015	2 563 029	8 240 751 044	0	21 739 248 936
1 033 008 045	621 189 327	1 654 197 372	0	345 802 628
0	0	0	0	0
78 059 130 112	4 205 762 225	82 264 892 337	0	37 735 107 663
1874 039 977 819	0	1874 039 977 819	0	625 960 022 181
2053 104 820 991	4 841 942 307	2057 946 763 298	0	711 053 236 702
2053 104 820 991	4 841 942 307	2057 946 763 298	0	711 053 236 702
2053 104 820 991	4 841 942 307	2057 946 763 298	0	711 053 236 702

XII LEGISLATURA — DISEGNI DI LEGGE E RELAZIONI — DOCUMENTI

PARTE I - ENTRATE

CODICE	CAPITOLO		GESTIONE DI COMPETENZA			
	N	DENOMINAZIONE	PREVISIONI			
			INIZIALI	VARIAZIONI		DEFINITIVO (4+5-6)
				IN AUMENTO (7-4)	IN DIMINUIZIONE (4-7)	
1	2	3	4	5	6	7
		ENTRATE - RIEPILOGO DEI TITOLI				
		TITOLO I ENTRATE CONTRIBUTIVE				
		TITOLO II ENTRATE DERIVANTI DA TRASFERIMENTI CORRENTI	1998 592 000 000	250 000 000 000	30 000 000 000	2218 592 000 000
		TITOLO III ALTRE ENTRATE	0	0	0	0
		TITOLO IV ENTRATE PER ALIENAZIONE DI BENI PATRIMONIALI E RISCOSSIONE DI CREDITI	217 048 000 000	46 500 000 000	0	263 548 000 000
		TITOLO V ENTRATE DERIVANTI DA TRASFERIMENTI IN CONTO CAPITALE	63 338 000 000	0	0	63 338 000 000
		TITOLO VI ACCENSIONE DI PRESTITI	0	0	0	0
		TITOLO VII PARTITE DI GIRO	0	0	0	0
		TOTALE GENERALE DELLE ENTRATE	2769 000 000 000	0	0	2769 000 000 000
		TOTALE GENERALE DELLE ENTRATE	5047 978 000 000	276 500 000 000	30 000 000 000	5314 478 000 000

XII LEGISLATURA — DISEGNI DI LEGGE E RELAZIONI — DOCUMENTI

GESTIONE DI COMPETENZA				
SOMME ACCERTATE			DIFFERENZE RISPETTO ALLE PREVISIONI	
RISCOSSO	RINASTE DA RISC. (10-8)	TOTALI ACCERTATI (8+9)	IN + (10-7)	IN - (7-10)
8	9	10	11	12
1.992.156.123.640	1.104.407.445.069	2.270.563.568.714	141.914.432.568	89.942.863.854
	0	0	0	0
1.54.466.340.637	17.173.074.560	271.642.215.195	12.339.144.060	4.744.928.863
72.252.474.240	5.963.815.399	59.239.289.642	1.152.951.823	5.251.662.181
21.858.574	0	21.858.574	21.858.574	0
	0	0	0	0
2053.104.520.99	4.341.942.307	2057.946.763.298	0	711.053.236.702
1522.001.618.08	37.412.077.335	4659.413.695.423	155.928.387.025	810.992.691.602

XII LEGISLATURA - DISEGNI DI LEGGE E RELAZIONI - DOCUMENTI

PARTE I - ENTRATE

CAPITOLO			GESTIONE DEI RESIDUI ATTIVI			
CODICE	N	DENOMINAZIONE	RESIDUI ALL'INIZIO DELL'ESERCIZIO	RISCOSSI	RIMASTI DA RISC. (16-14)	TOTALI (14+15)
1	2	3	13	14	15	16
		TITOLO I ENTRATE CONTRIBUTIVE				
		CAT I - ALIQUOTE CONTRIBUTIVE A CARICO DEI DATORI DI LAVORO E/O DEGLI ISCRITTI				
101010	1	CONTRIBUTI DEGLI ENTI E DEGLI ISCRITTI	464 367 257 992	335 004 819 968	128 270 867 999	463 275 687 967
101020	2	CONTRIBUTI DI RISCATTO (L. 8.3.1968 N. 152)	7 441 234 986	3 711 256 601	3 432 117.608	7 143 374 209
101030	3	INDENNITA' DI FINE SERVIZIO EX DIPENDENTI ENTI CESSATI (L. 303/1974- 698/1975-764/1975-ECC)	0	0	0	0
101040	4	PENALITA' ED INTERESSI DI MORA	0	0	0	0
101050	5	ENTRATE CONSEGUENTI A PROVVEDIMENTI DISCIPLINARI	0	0	0	0
101060	6	INDENNITA' DI ANZIANITA' DIPENDENTI EX ENTI CESSATI TRASFERITI ALLE RE- GIONI (D. P. R. N. 761/79 E L. 482/88)	0	0	0	0
		TOTALE CATEGORIA I	471 828 492 978	338 716 076 569	131 702 985 607	470 419 062 176
		TOTALE TITOLO I	471 828 492 978	338 716 076 569	131 702 985 607	470 419 062 176
		TITOLO II ENTRATE DERIVANTI DA TRASFERIMENTI CORRENTI				

XII LEGISLATURA — DISEGNI DI LEGGE E RELAZIONI — DOCUMENTI

GESTIONE DEI RESIDUI ATTIVI		GESTIONE DI CASSA				TOTALE RESIDUI ATTIVI AL TERMINE DELL'ESERCIZIO (9+1)
VARIAZIONI		PREVISIONI	RISCOSSIONI	DIFFERENZE RISPETTO ALLE PREVISIONI		
IN + (14-13)	IN - (13-14)					IN + (20-19)
17	18	19	20	21	22	23
0	1 111 570 025	2033 050 000 000	2229 750 250 074	176 700 250 074	0	402 940 21 470
0	297 860 777	28 230 000 000	30 147 500 740	1 917 500 740	0	7 159 87 206
0	0	0	0	0	0	0
0	0	13 000 000 000	37 901 934 505	22 901 934 505	0	0
0	0	50 000 000	189 374 486	139 374 486	0	0
0	0	80 000 000 000	32 883 110 409	0	47 116 889 591	0
0	1 409 430 802	2175 330 000 000	2330 872 200 214	201 659 089 805	47 116 889 591	410 110 41 676
0	1 409 430 802	2175 330 000 000	2330 872 200 214	201 659 089 805	47 116 889 591	410 110 41 676

XII LEGISLATURA — DISEGNI DI LEGGE E RELAZIONI — DOCUMENTI

PARTE I - ENTRATE

CAPITOLO			GESTIONE DEI RESIDUI ATTIVI			
CODICE	N	DENOMINAZIONE	RESIDUI ALL'INIZIO DELL'ESERCIZIO	RIBCOSSI	RIMASTI DA RISC. (16-14)	TOTALI (14+15)
1	2	3	13	14	15	16
		CAT. 3 ^a - TRASFERIMENTI DA PARTE DELLO STATO				
303010	10	CONTRIBUTI A CARICO DELLO STATO	0	0	0	0
		TOTALE CATEGORIA 3	0	0	0	0
		TOTALE TITOLO II	0	0	0	0
		TITOLO III ALTRE ENTRATE				
		CAT. 7 ^a - ENTRATE DERIVANTI DALLA VENDITA DI BENI E DALLE PRESTAZIONI DI SERVIZI				
307010	15	PROVENTI DERIVANTI DALLA VENDITA DI PUBBLICAZIONI DELL' ENTE	0	0	0	0
307020	16	VENDITA MATERIALE FUORI USO	0	0	0	0
		TOTALE CATEGORIA 7	0	0	0	0
		CAT. 8 ^a - REDDITI E PROVENTI PATRIMONIALI				

XII LEGISLATURA — DISEGNI DI LEGGE E RELAZIONI — DOCUMENTI

PARTE I ENTRATE

CAPITOLO			GESTIONE DEI RESIDUI ATTIVI			
CODICE	N	DENOMINAZIONE	RESIDUI ALL'INIZIO DELL'ESERCIZIO	RISCOSSI	RIMASTI DA RISC. (16-14)	TOTALI (14+15)
1	2	3	13	14	15	16
308010	20	FITTI REALI	21 399 096 154	17 015 992 385	4.374 822 850	21 390 815 235
308020	21	FITTI FIGURATIVI	0	0	0	0
308030	22	RECUPERO SPESE DI GESTIONE IMMOBILI DI PROPRIETA'	135 767 115	47 403 795	87 488 320	134 892 115
308040	23	INTERESSI ATTIVI SU TITOLI A REDDITO FISSO	58 347 605 500	58 347 605 500	0	58 347 605 500
308050	24	PLUS VALORE OBBLICAZIONI SORTEGGIA- TE	0	0	0	0
308060	25	INTERESSI ATTIVI SU MUTUI, DEPOSITI, CONTI CORRENTI, ECC.	0	0	0	0
308070	26	PLUS VALORE ALIENAZIONE IMMOBILI	6 875 000 000	0	6 875 000 000	6 875 000 000
TOTALE CATEGORIA 8			86 757 468 769	75 411 001 600	11 337 311 170	86 748 312 850
CAT 9 ^a - POSTE CORRETTIVE E COMPENSATIVE DI SPESE CORRENTI						
309010	31	RECUPERO SOMME EROGATE PER FINALITA' NON DOVUTE	0	0	0	0
309020	32	RECUPERI E RIMBORSI DIVERSI	513 136 126	0	513 136 126	513 136 126
TOTALE CATEGORIA 9			513 136 126	0	513 136 126	513 136 126
CAT 10 ^a -ENTRATE NON CLASSIFICABILI IN ALTRE VOCI						
310010	34	INTRODITI DIVERSI	0	0	0	0
310020	35	ENTRATE DEI CONVITTI A GESTIONE DIRETTA	2 960	0	2 960	2 960
TOTALE CATEGORIA 10			2 960	0	2 960	2 960
TOTALE TITOLO III			87 270 607 855	75 411 001 680	11 850 450 256	87 261 451 936

XII LEGISLATURA — DISEGNI DI LEGGE E RELAZIONI — DOCUMENTI

GESTIONE DEI RESIDUI ATTIVI		GESTIONE DI CASSA				TOTALE RESIDUI ATTIVI AL TERMINE DELL'ESERCIZIO (9+15)
VARIAZIONI		PREVISIONI	RISCOSSIONI	DIFFERENZE RISPETTO ALLE PREVISIONI		
IN + (16-13)	IN - (13-16)					IN + (20-19)
17	18	19	20	21	22	23
0	8 280 919	95 735 000 000	85 856 255 258	0	9 878 744 742	37 437 061 324
0	0	0	0	0	0	0
0	875 000	6 670 000 000	3 017 867 382	0	3 652 132 618	568 752 301
0	0	90 379 000 000	90 545 703 803	166 703 805	0	83 632 370 625
0	0	0	0	0	0	0
0	0	36 745 000 000	47 462 425 729	10 717 425 729	0	0
0	0	6 875 000 000	0	0	6 875 000 000	6 875 000 000
0	9 155 919	236 404 000 000	226 882 252 171	10 884 129 534	20 405 877 360	128 513 184 250
0	0	0	790 777 057	790 777 057	0	0
0	0	500 000 000	1 311 900 569	811 900 569	0	513 136 126
0	0	500 000 000	2 102 677 626	1 602 677 626	0	513 136 126
0	0	1 500 000 000	822 373 290	0	677 626 710	0
0	0	51 000 000	70 039 225	19 039 225	0	4 440
0	0	1 551 000 000	892 412 515	19 039 225	677 626 710	4 440
0	9 155 919	238 455 000 000	229 877 342 315	12 505 046 385	21 083 504 070	129 026 324 816

XII LEGISLATURA — DISegni DI LEGGE E RELAZIONI — DOCUMENTI

PARTE I - ENTRATE

CAPITOLO		GESTIONE DEI RESIDUI ATTIVI				
CODICE	N	DENOMINAZIONE	RESIDUI ALL'INIZIO DELL'ESERCIZIO	RISCOSSI	RIMASTI DA RISC. (14-15)	TOTALI (14+15)
1	2	3	13	14	15	16
		TITOLO I ENTRATE CONTRIBUTIVE				
		TITOLO II ENTRATE DERIVANTI DA TRASFERIMENTI CORRENTI	471 828 492 978	338 716 076 569	131 702 985 607	470 419 062 176
		TITOLO III ALTRE ENTRATE	0	0	0	0
		TOTALE ENTRATE CORRENTI	87 270 607 855	75 411 001 680	11 050 450 256	87 261 451 936
		TITOLO IV ENTRATE PER ALIENAZIONE DI BENI PATRIMONIALI E RISCOSSIONE DI CREDITI				
		CAT 117 - ALIENAZIONE DI IMMOBILI E DIRITTI REALI				

XII LEGISLATURA — DISEGNI DI LEGGE E RELAZIONI — DOCUMENTI

GESTIONE DEI RESIDUI ATTIVI		GESTIONE DI CASSA				TOTALE RESIDUI ATTIVI AL TERMINE DELL'ESERCIZIO (9+15)
VARIAZIONI		PREVISIONI	RISCOSSIONI	DIFFERENZE RISPETTO ALLE PREVISIONI		
IN + (16-13)	IN - (13-16)					IN + (20-19)
17	18	19	20	21	22	23
0	1 407 430 802	2176 300 000 000	2330 872 200 214	201 659 089 805	47 116 839 591	410 110 430 676
0	0	0	0	0	0	0
0	9 135 919	238 403 000 000	229 877 342 315	12 505 846 385	21 083 304 070	129 026 324 816
0	1 418 566 721	2414 783 000 000	2560 749 542 529	214 164 936 190	68 200 393 661	539 136 733 492

XII LEGISLATURA - DISEGNI DI LEGGE E RELAZIONI - DOCUMENTI

PARTE I - ENTRATE

CODICE	N	CAPITOLO DENOMINAZIONE	GESTIONE DEI RESIDUI ATTIVI			
			RESIDUI ALL'INIZIO DELL'ESERCIZIO	RISCOSSI	RIMASTI DA RISC. (16-14)	TOTALI (14+15)
1	2	3	13	14	15	16
411010	36	ALIENAZIONE DI IMMOBILI	35 000 000	0	35 000 000	35 000 000
		TOTALE CATEGORIA 11	35 000 000	0	35 000 000	35 000 000
		CAT 12 ^a - ALIENAZIONI DI IMMOBILIZZAZIONI TECNICHE				
412010	40	ELIMINAZIONE DI ATTIVITA' PREESISTENTI	0	0	0	0
		TOTALE CATEGORIA 12	0	0	0	0
		CAT 13 ^a - REALIZZO DI VALORI MODILIARI				
413010	43	SORTEGGIO DI TITOLI O OBBLIGAZIONI	0	0	0	0
		TOTALE CATEGORIA 13	0	0	0	0
		CAT 14 ^a - RISCOSSIONE DI CREDITI				
414010	45	RECUPERO MAGGIORI ONERI L. 303/74	654 726 478	428 037 865	231 066 132	659 103 997
414020	46	QUOTE CAPITALE PICCOLI PRESTITI AGLI ISCRITTI	0	0	0	0
414030	47	QUOTE CAPITALE MUTUI ATTIVI A MEDIO E LUNGO TERMINE	0	0	0	0

XII LEGISLATURA — DISEGNI DI LEGGE E RELAZIONI — DOCUMENTI

GESTIONE DEI RESIDUI ATTIVI		GESTIONE DI CASSA				TOTALE RESIDUI ATTIVI AL TERMINE DELL'ESERCIZIO (9+5)
VARIAZIONI		PREVISIONI	RISCOSSIONI	DIFFERENZE RISPETTO ALLE PREVISIONI		
IN + (16-13)	IN - (13-16)					IN + (20-19)
17	18	19	20	21	22	23
0	0	35 000 000	0	0	35 000 000	35 00 000
0	0	35 000 000	0	0	35 000 000	35 00 000
0	0	0	11 950 000	11 950 000	0	0
0	0	0	11 950 000	11 950 000	0	0
0	0	45 000 000 000	45 000 000 000	0	0	0
0	0	45 000 000 000	45 000 000 000	0	0	0
4 377 519	0	2 500 000 000	1 772 325 168	0	727 674 832	1 471 5 299
0	0	0	0	0	0	0
0	0	138 000 000	194 266 363	56 266 363	0	0

XII LEGISLATURA - DISEGNI DI LEGGE E RELAZIONI - DOCUMENTI

PARTE I - ENTRATE

CAPITOLIO			GESTIONE DEI RESIDUI ATTIVI			
CODICE	N	DEGNOMINAZIONE	RESIDUI ALL'INIZIO DELL'ESERCIZIO	RISCOSSI	RIMASTI DA RISC. (14-15)	TOTALI (14+15)
1	2	3	13	14	15	16
414040	48	QUOTE CAPITALE SU PRESTITI ED ANTICIPAZIONI A BREVE TERMINE	10 421 352	10 421 352	0	10 421 352
414050	49	RECUPERO MAGGIORI ONERI L. 336/70 E L. 649/72	15 111 870 408	7 739 893 900	7 210 086 813	14 949 980 713
414060	50	QUOTE CAPITALE MUTUI AGLI ISCRITTI	0	0	0	0
		TOTALE CATEGORIA 14	15 777 018 238	8 178 353 117	7 441 152 945	15 619 506 062
		TOTALE TITOLO IV	15 812 018 238	8 178 353 117	7 476 152 945	15 654 506 062
		TITOLO V ENTRATE DERIVANTI DA TRASFERIMENTI IN CONTO CAPITALE				
		CAT. 18* TRASFERIMENTI DA ALTRI ENTI DEL SETTORE PUBBLICO				
518010	53	INDENNITA' DI ANZIANITA' PERSONALE TRASFERITO AI SENSI DELL'ART. 7 L. 70/75	0	0	0	0
		TOTALE CATEGORIA 18	0	0	0	0
		TOTALE TITOLO V	0	0	0	0
		TITOLO VI ACCENSIONE DI PRESTITI				

XII LEGISLATURA — DISEGNI DI LEGGE E RELAZIONI — DOCUMENTI

GESTIONE DEI RESIDUI ATTIVI		GESTIONE DI CASSA				TOTALE ESIDUI ATTIVI AL TERMINE DELL'ESERCIZIO (9+5)
VARIAZIONI		PREVISIONI	RISCOSSIONI	DIFFERENZE RISPETTO ALLE PREVISIONI		
IN + (16-13)	IN - (13-16)			IN + (20-19)	IN - (19-20)	
17	18	19	20	21	22	23
0	0	1 700 000 000	1 649 871 155	0	50 128 845	0
0	161 889 695	22 875 000 000	11 802 414 674	0	11 072 585 326	12 959 400 000
0	0	0	0	0	0	0
4 377 519	161 889 695	27 213 000 000	15 418 877 360	56 266 363	11 850 389 003	14 427 900 000
4 377 519	161 889 695	72 248 000 000	60 430 827 360	68 216 363	11 885 309 003	14 462 900 000
0	0	0	21 858 574	21 858 574	0	0
0	0	0	21 858 574	21 858 574	0	0
0	0	0	21 858 574	21 858 574	0	0

XII LEGISLATURA — DISEGNI DI LEGGE E RELAZIONI — DOCUMENTI

PARTE I - ENTRATE

CAPITOLO		GESTIONE DEI RESIDUI ATTIVI				
CODICE	N	DENOMINAZIONE	RESIDUI ALL'INIZIO DELL'ESERCIZIO	RISCOSSI	RIMASTI DA RISC (16-14)	TOTALI (14+15)
1	2	3	13	14	15	16
		CAT 19 - ASSUNZIONE DI MUTUI				
619010	57	ACCENSIONE DI MUTUI	0	0	0	0
		TOTALE CATEGORIA 19	0	0	0	0
		TOTALE TITOLO VI	0	0	0	0
		RIEPILOGO ENTRATE IN CONTO CAPITALE				
		TITOLO IV ENTRATE PER ALIENAZIONE DI BENI PATRIMONIALI E RISCOSSIONE DI CREDITI	15 812 018 230	8 178 353 117	7 476 152 945	15 654 306 062
		TITOLO V ENTRATE DERIVANTI DA TRASFERIMENTI IN CONTO CAPITALE	0	0	0	0
		TITOLO VI ACCENSIONE DI PRESTITI	0	0	0	0
		TOTALE ENTRATE IN CONTO CAPITALE	15 812 018 230	8 178 353 117	7 476 152 945	15 654 306 062

XII LEGISLATURA — DISEGNI DI LEGGE E RELAZIONI — DOCUMENTI

GESTIONE DEI RESIDUI ATTIVI		GESTIONE DI CASSA				TOTALE RESIDUI ATTIVI AL TERMINE DELL'ESERCIZIO (9+15)
VARIAZIONI		PREVISIONI	RISCOSSIONI	DIFFERENZE RISPETTO ALLE PREVISIONI		
IN + (16-13)	IN - (13-16)					IN + (20-19)
17	18	19	20	21	22	23
0	0	0	0	0	0	0
0	0	0	0	0	0	0
0	0	0	0	0	0	0
4 377 519	161 889 695	72 248 000 000	60 430 827 360	68 216 363	11 885 389 003	14 462 968 344
0	0	0	21 850 574	21 850 574	0	0
0	0	0	0	0	0	0
4 377 519	161 889 695	72 248 000 000	60 452 685 934	90 074 937	11 885 389 003	14 462 968 344

XII LEGISLATURA -- DISEGNI DI LEGGE E RELAZIONI -- DOCUMENTI

PARTE I - ENTRATE

CAPITOLO			GESTIONE DEI RESIDUI ATTIVI			
CODICE	N	DEFINIZIONE	RESIDUI ALL'INIZIO DELL'ESERCIZIO	RISCOSSI	RIMASTI DA RISC (14-15)	TOTALI (14+15)
1	2	3	13	14	15	16
		TITOLO VII PARTITE DI CIRCO				
		CAT 22 - ENTRATE AVENTI NATURA DI PARTITE DI CIRCO				
722010	61	RITENUTE ERARIALI	24 273 104	0	24 273 104	24 273 104
722020	62	RITENUTE PREVIDENZIALI E ASSISTENZIALI	0	0	0	0
722030	63	RITENUTE DIVERSE	0	0	0	0
722040	64	TRATTENUTE ED INTROITI PER CONTO TERZI	5 565 840	425 396	5 140 452	5 365 848
722050	65	RECUPERO DI SOMME PAGATE PER CONTO TERZI	477 645 600	234 219 477	243 417 761	477 637 238
722060	66	RECUPERO SOMME ANTICIPATE AL PERSONALE	481 552	0	481 552	481 552
722070	67	PARTITE SOSPENSE	5 098 988 667	397 700 618	4 901 208 047	5 290 988 665
722080	68	GESTIONE SERVIZI BANCARI SEDE CENTRALE E COLLEGI	0	0	0	0
		TOTALE CATEGORIA 22	5 006 954 057	432 125 491	5 174 520 916	5 006 946 407
		TOTALE TITOLO VII	5 006 954 057	432 125 491	5 174 520 916	5 006 946 407
		TOTALE ENTRATE PARTITE DI CIRCO	5 006 954 057	432 125 491	5 174 520 916	5 006 946 407

XII LEGISLATURA — DISEGNI DI LEGGE E RELAZIONI — DOCUMENTI

GESTIONE DEI RESIDUI ATTIVI		GESTIONE DI CASSA				TOTALE RESIDUI ATTIVI AL TERMINE DELL'ESERCIZIO (9+15)
VARIAZIONI		PREVISIONI	RISCOSSIONI	DIFFERENZE RISPETTO ALLE PREVISIONI		
IN + (16-13)	IN - (13-16)			IN + (20-19)	IN - (19-20)	
17	18	19	20	21	22	23
0	0	90 124 000 000	86 340 257 117	0	3 783 742 883	36 684 793
0	0	7 000 000 000	5 394 259 883	0	1 605 740 117	16 032
0	0	0	0	0	0	0
0	0	33 500 000 000	8 238 613 411	0	25 261 386 589	7 703 481
0	8 450	2 550 000 000	1 267 227 322	0	1 282 772 478	664 607 069
0	0	0	0	0	0	401 552
0	0	120 900 000 000	70 456 910 730	0	42 443 089 270	9 106 970 272
0	0	2000 000 000 000	1874 039 977 819	0	125 960 022 181	0
0	8 450	2234 074 000 000	2053 737 246 482	0	200 336 753 518	10 016 463 223
0	8 450	2234 074 000 000	2053 737 246 482	0	200 336 753 518	10 016 463 223
0	8 450	2234 074 000 000	2053 737 246 482	0	200 336 753 518	10 016 463 223

XII LEGISLATURA — DISEGNI DI LEGGE E RELAZIONI — DOCUMENTI

PARTE I - ENTRATE

CAPITOLO			GESTIONE DEI RESIDUI ATTIVI			
CODICE	N.	DENOMINAZIONE	RESIDUI ALL'INIZIO DELL'ESERCIZIO	RISCOSSI	RIMASTI DA RISC. (14-15)	TOTALI (14+15)
1	2	3	13	14	15	16
		ENTRATE - RIEPILOGO DEI TITOLI				
		TITOLO I ENTRATE CONTRIBUTIVE				
		TITOLO II ENTRATE DERIVANTI DA TRASFERIMENTI CORRENTI	471 828 492 978	308 716 076 569	131.702 985 607	470 419 062 176
		TITOLO III ALTRE ENTRATE	0	0	0	0
		TITOLO IV ENTRATE PER ALIENAZIONE DI BENI PATRIMONIALI E RICOSSIONE DI CREDITI	87 270 607 855	75.411 001.600	11.850.450.256	87.261 451 936

XII LEGISLATURA - DISEGNI DI LEGGE E RELAZIONI - DOCUMENTI

GESTIONE DEI RESIDUI ATTIVI		GESTIONE DI CASSA				TOTALE RESIDUI ATTIVI AL TERMINE DELL'ESERCIZIO (9+15)
VARIAZIONI		PREVISIONI	RISCOSSIONI	DIFFERENZE RISPETTO ALLE PREVISIONI		
IN + (16-13)	IN - (13-16)			IN + (20-19)	IN - (19-20)	
17	18	19	20	21	22	23
0	1.409.430.802	2176.330.000.000	2330.872.200.214	201.659.089.805	47.116.889.591	410.110.430.676
0	0	0	0	0	0	0
0	9.155.919	238.455.000.000	229.877.342.315	12.505.846.385	21.083.504.070	127.026.324.816

XII LEGISLATURA — DISEGNI DI LEGGE E RELAZIONI — DOCUMENTI


PARTE I - ENTRATE

CAPITOLO			GESTIONE DEI RESIDUI ATTIVI			
CODICE	N.	DENOMINAZIONE	RESIDUI ALL'INIZIO DELL'ESERCIZIO	RISCOSSI	RIMASTI DA RIBC. (14-15)	TOTALI (14+15)
1	2	3	13	14	15	16
		TITOLO V ENTRATE DERIVANTI DA TRASFERIMENTI IN CONTO CAPITALE	15 812 018 000	8 178 353 117	7 476 152 945	15 654 506 062
			0	0	0	0
		TITOLO VI ACCENSIONE DI PRESTITI	0	0	0	0
		TITOLO VII PARLITE DI CIRO				
			5 806 954 057	632 425 491	5 174 520 916	5 806 946 407
		TOTALE GENERALE DELLE ENTRATE	580 718 073 928	422 937 856 857	156 204 109 724	579 141 966 581


XII LEGISLATURA - DISEGNI DI LEGGE E RELAZIONI - DOCUMENTI

GESTIONE DEI RESIDUI ATTIVI		GESTIONE DI CASSA				TOTALE RESIDUI ATTIVI AL TERMINE DELL'ESERCIZIO (9+15)
VARIAZIONI		PREVISIONI	RISCOSSIONI	DIFFERENZE RISPETTO ALLE PREVISIONI		
IN + (16-13)	IN - (13-16)					IN + (20-19)
17	18	19	20	21	22	23
4 377 519	151 889 695	72 240 000 000	60 430 827 360	69 214 363	11 083 387 003	14 462 968 344
0	0	0	21 858 574	21 858 574	0	0
0	0	0	0	0	0	0
0	8 450	2254 074 000 000	2053 737 246 482	0	200 336 753 518	10 016 463 223
4 377 519	1 580 484 866	4741 107 000 000	4674 939 474 945	214 255 011 127	200 422 536 182	563 616 187 059

IL DIRETTORE GENERALE
(Am. C. 21/1988)



IL DIRETTORE CENTRALE
(Dr. Massimo Cristoforo)



XII LEGISLATURA — DISEGNI DI LEGGE E RELAZIONI — DOCUMENTI

PARTE 2^a USCITE

CODICE	CAPITOLE		GESTIONE DI COMPETENZA				
	N.	DESCRIZIONE	INIZIALI	PREVISIONI		DEFINITIVE (4+5-6)	
				VARIABILI			
				IN AUMENTO (7-4)	IN DIMINUIIONE (4-7)		
1	2	3	4	5	6	7	
		TITOLO I SPESA CORRENTE					
		CAP. 1 ^o —SPESA PER GLI ORGANI DELL'ENTE					
1C101C	1	COMPENSI FISSI AGLI ORGANI DELL'ENTE	220.000.000	C	C	220.000.000	
1C102C	2	INDENNITA' E RIBORSI	85.000.000	C	C	85.000.000	
		TOTALE CATEGORIA 1	305.000.000	C	C	305.000.000	
		CAP. 2 ^o —CREDI PER IL PERSONALE IN ATTIVITA' DI SERVIZIO					
1C201C	5	RETRIBUZIONE AL PERSONALE ADIBITO AI SERVIZI AMMINISTRATIVI	44.020.000.000	C	C	44.020.000.000	
1C202C	8	RETRIBUZIONI AL PERSONALE DEI COLLEGI	9.307.000.000	C	C	9.307.000.000	
1C203C	9	LAVORO STRAORDINARIO E COMPENSO INCENTIVANTE	8.683.000.000	3.000.000.000	C	11.683.000.000	
1C204C	10	INDENNITA' DI FISICHE	1.758.000.000	C	C	1.758.000.000	
1C205C	11	CORSI DI AGGIORNAMENTO E QUALIFICAZIONE PERSONALE	1.000.000.000	C	C	1.000.000.000	
1C206C	12	CONTRIBUTI PREVIDENZIALI ED ASSISTENZIALI PERSONALE ADIBITO AI SERVIZI APP. VC	15.874.000.000	C	C	15.874.000.000	

XII LEGISLATURA — DISEGNI DI LEGGE E RELAZIONI — DOCUMENTI

SEZIONE DI COMPETENZA				
SCHE INDEBITATE			DIFFERENZE RISPETTO ALLE PREVISIONI	
PAGATE	RIPIASTE DA PAGARE (10-8)	TOTALI IMPEGNI (8+9)	IN + (10-7)	IN - (7-10)
8	9	10	11	12
185.070.494	0	185.070.494	C	34.929.306
53.650.074	0	53.650.074	C	31.349.926
238.720.568	0	238.720.568	C	66.279.232
38.564.027.228	C	38.564.027.227	C	5.455.972.772
8.964.973.158	C	8.964.973.158	C	342.026.842
4.454.216.739	6.450.011.649	11.004.228.388	C	278.169.620
619.641.019	22.865.000	642.506.019	C	1.215.493.921
41.312.000	80.520.000	121.832.000	C	658.140.000
12.454.881.289	3.000.000	15.454.881.289	C	2.376.114.711

XII LEGISLATURA — DISEGNI DI LEGGE E RELAZIONI — DOCUMENTI

PARTE 2^a USCITE

CAPITOLI			GESTIONE DI COMPETENZA			
CODICE	N.	DESCRIZIONE	PREVISIONI			
			INIZIALI	VARIAZIONI		DEFINITIVE (4+5+6)
	IN AUMENTO (7-4)	IN DIMINUIZIONE (4-7)				
1	2	3	4	5	6	7
1C207C	15	CONTRIBUTI PREVIDENZIALI ED ASSISTENZIALI PERSONALE DEI COLLEGI	3.467.000.000			3.467.000.000
1C208C	16	SPESE DI TRASFERIMENTO	200.000.000	300.000.000		500.000.000
1C209C	17	PROC. DI INCENTIVAZIONE EX ART. 14 T.P.R. 13/86				
1C210C	18	SPESE PER IL PERSONALE CONDATO PRESSO L'ISTITUTO	140.000.000			140.000.000
1C211C	19	CONTRIBUTI PREVIDENZIALI ED ASSISTENZIALI PERSONALE CONDATO PRESSO L'ISTITUTO	35.000.000			35.000.000
		TOTALE CATEGORIA 2	44.684.000.000	3.300.000.000		47.984.000.000
		CAT. 3 ^a - ONERI PER IL PERSONALE IN QUIESCENZA				
1C301C	20	PENSIONI A CARICO DELL'ISTITUTO	140.000.000			140.000.000
		TOTALE CATEGORIA 3	140.000.000			140.000.000
		CAT. 4 ^a - SPESE PER L'ACQUISTO DI BENI DI CONSUMO E DI SERVIZI				
1C401C	23	MANUTENZIONE IMMOBILI DI PROPRIETA'	10.686.000.000			10.686.000.000
1C402C	24	SPESE DI GESTIONE IMMOBILI DI PROPRIETA'	15.368.000.000			15.368.000.000
1C403C	25	FITTI REALI	1.097.000.000			1.097.000.000
1C404C	26	FITTI FIDUCIARI				
1C405C	27	SPESE MANUTENTIVE UFFICI E IMPIANTISTICI TECNICI	5.138.000.000			5.138.000.000

XII LEGISLATURA — DISEGNI DI LEGGE E RELAZIONI — DOCUMENTI

SEZIONE DI COMPETENZA				
SCHE IMPEGNATE			DIFFERENZE RISPETTO ALLE PREVISIONI	
PAGATO	RIPIASTE DA PAGARE (10-8)	TOTALI IMPEGNI (8+9)	IN + (10-7)	IN - (7-10)
8	9	10	11	12
3.351.573.631	C	3.351.573.631	C	115.426.369
109.460.365	100.500.000	201.960.365	C	298.039.635
0	0	0	C	0
0	140.000.000	140.000.000	C	0
668.733	24.331.267	35.000.000	C	0
49.893.366.142	7.121.227.908	77.144.594.070	C	10.539.405.930
4.344.430	132.925.570	137.270.000	C	2.730.000
4.344.430	132.925.570	137.270.000	C	2.730.000
2.442.145.034	1.722.801.467	4.204.946.491	C	6.421.053.519
10.527.976.093	273.444.702	10.803.420.717	C	4.564.575.283
603.614.384	C	603.614.384	C	493.365.616
0	C	0	C	0
2.440.083.373	1.011.390.611	3.471.473.984	C	1.666.526.016

XII LEGISLATURA — DISEGNI DI LEGGE E RELAZIONI — DOCUMENTI

PARTE 2^a USCITE

CODICE	CAPITULO		GESTIONE DI COMPETENZA			
	N.	DESCRIZIONE	INIZIALI	PREVISIONI		DEFINITIVE (4+5-6)
				VARIAZIONI		
1	2	3	4	5	6	7
11C406C	28	ENERGIA ELETTRICA, RISCALDAMENTO, ACQUA	1.425.000.000	C	C	1.425.000.000
11C407C	29	SPESA PER L'USO DI BENI E SERVIZI ESTERNI	14.940.000.000	C	C	14.940.000.000
11C408C	30	SPESA POSTALE/TELEGRAFICHE	3.121.000.000	C	C	3.121.000.000
11C409C	31	ACQUISTO DI LIBRI, GIORNALI, ABBONAMENTI E SPESA PER LE PUBBLICAZIONI	194.000.000	C	C	194.000.000
11C410C	32	CANCELLERIA E STAMPATE	1.315.000.000	C	C	1.315.000.000
11C411C	33	VESTIARIO AL PERSONALE	40.000.000	C	C	40.000.000
11C412C	34	SPESA PER INTERVENTI DI PROPAGANDA, PARTICIPAZIONE A CONGRESSI, MOSTRE E OLTE ASSOCIATIVE	91.000.000	C	C	91.000.000
11C413C	35	GRUPPI E COMPENSI PER SPECIALI INCASSI	1.890.000.000	3.900.000.000	C	3.900.000.000
11C414C	36	SPESA DIVERSE DI APPROPRIAZIONE SU IMPREVISTI	1.154.000.000	C	C	1.154.000.000
11C415C	37	SPESA PER ACCOGLIMENTI SANITARI	45.000.000	C	C	45.000.000
		TOTALE CATEGORIA 4	56.544.000.000	3.900.000.000	0	60.444.000.000
		CAT. 5 ^a - SPESA PER PRESTAZIONI ISTITUZIONALI				
11C501C	40	INDENNITA' PREMIO DI SERVIZIO	1540.000.000.000	70.000.000.000	C	1610.000.000.000
11C502C	41	ASSEGNI VITALIZI	360.000.000	C	C	360.000.000
11C503C	42	SPESA PER CONVITTE A GESTIONE DIRETTA	4.000.000.000	C	C	4.000.000.000
11C504C	43	SPESA PER CONVITTE CONVENZIONATI, INDENNITA' SCIENTIFICHE E ASSEGNI DI STUDIO UNIVERSITARI	295.000.000	C	C	295.000.000
11C505C	44	SPESA PER L'ISTITUTO MAGISTRALE SPAZIOLLO A GESTIONE DIRETTA	48.000.000	C	C	48.000.000

XII LEGISLATURA — DISEGNI DI LEGGE E RELAZIONI — DOCUMENTI

GESTIONE DI COMPETENZA				
SCHEMI IMPEGNATI			DIFFERENZE RISPETTO ALLE PREVISIONI	
PAGATO	IMPASTE DA PAGARE (10-8)	TOTALI IMPEGNI (8+9)	IN + (10-7)	IN - (7-10)
9	9	10	11	12
1.029.326.512	0	1.029.326.512	C	335.673.488
2.024.512.450	6.514.174.104	8.538.691.054	C	6.341.308.944
2.034.475.362	34.182.138	2.070.661.500	C	1.050.238.500
82.078.238	7.078.400	89.156.838	C	104.843.162
249.675.446	24.012.494	295.687.940	C	1.019.312.040
435.280	13.003.200	13.439.080	C	46.560.920
33.484.435	8.592.000	42.077.435	C	49.622.345
955.802.896	3.773.117.721	4.768.920.617	C	421.075.383
270.317.495	71.331.393	341.648.888	C	214.231.112
6.885.500	315.000	7.204.500	C	57.785.500
22.642.221.700	13.457.444.430	36.400.270.130	C	23.645.729.870
1618.459.880.143	0	1618.459.880.143	C	11.500.119.857
126.505.258	56.782.990	183.294.248	C	176.705.752
3.070.215.474	0	3.070.215.474	C	935.784.526
28.400.000	258.500.000	286.900.000	C	8.100.000
43.475.000	0	43.475.000	C	4.521.000

XII LEGISLATURA — DISEGNI DI LEGGE E RELAZIONI — DOCUMENTI

PARTE 2° USCITE

CODICE	CAPITOLI		GESTIONE DI ESPERIENZA			
	N.	DESCRIZIONE	INIZIALI	PROVISIONI		DEFINITIVE (4+5-6)
				VARIAZIONI		
1	2	3	4	5	6	7
1C506C	45	BORSE DI STUDIO	10.000.000.000	C	C	10.000.000.000
1C507C	46	BORSE STRAORDINARIE	104.000.000	C	C	104.000.000
		TOTALE CATEGORIA 5	104.000.000.000	70.000.000.000	C	104.000.000.000
		CAT. 6°-TRASFERIMENTI PASSIVI				
1C401C	54	CONTRIBUTI AGLI ISTITUTI DI PATERNATO	7.500.000.000	C	C	7.500.000.000
1C402C	55	BENEFICI DI NATURA ASSISTENZIALE E SOCIALE IN FAVORE DEL PERSONALE ESISTENTE IN DATA 31/12/1979	335.000.000	C	C	335.000.000
1C403C	56	EGUO INDEMNIZIO AL PERSONALE ASSEGNATO AI SERVIZI AMMINISTRATIVI PER PERDITA DELLA "INFERMITA" FISICA PER INFERMITA' CONTRATTA PER CAUSA DI SERVIZIO	450.000.000	C	C	450.000.000
1C404C	57	EGUO INDEMNIZIO AL PERSONALE DEI COLLEGI PER PERDITA DELLA "INFERMITA" FISICA PER INFERMITA' CONTRATTA PER CAUSA DI SERVIZIO	250.000.000	C	C	250.000.000
1C405C	58	TRATTAMENTI ECONOMICI INTEGRATIVI A FAVORE DEL PERSONALE (EX ART. 4 LEGGE 155/1985)		C	C	C
1C406C	59	ECCEDENZA INDEMNITA' ANZIANITA' NUOVI ISCRITTI IN ART. 76 D.P.R. 70.12.1979 n. 749 / L. 492/80	6.272.000.000	C	C	6.272.000.000
1C407C	40	RISERVA PATERNATO PER ASSEGNI VITALIZI TRASFERITI AL FONDO SOCIALE I.R.P.T. (L. 75/80)	1.368.000.000	C	C	1.368.000.000
		TOTALE CATEGORIA 6	16.374.000.000	C	C	16.374.000.000

XII LEGISLATURA — DISEGNI DI LEGGE E RELAZIONI — DOCUMENTI

GESTIONE DI COMPETENZA				
SCHEMI IMPEGNATI			DIFFERENZE RISPETTO ALLE PREVISIONI	
PAGATO	RIPIASTE DA PAGARE (10-8)	TOTALI IMPEGNI (8+9)	IN + (10-7)	IN - (7-10)
5	9	10	11	12
2.744.535.800	7.255.442.550	9.999.989.350	C	450
1624.313.015.475	7.570.757.540	1632.023.768.215	C	12.729.231.785
6.902.261.885	0	6.902.261.885	C	597.738.315
32.790.000	- 444.542.000	477.333.000	C	57.647.000
227.260.033	0	227.260.033	C	222.739.967
24.157.424	0	24.157.424	C	225.842.576
0	0	0	C	0
1.322.001.619	643.254.263	4.265.263.922	C	2.007.736.078
0	828.510.378	828.510.378	C	559.489.622
10.500.478.781	2.216.307.661	12.724.786.442	C	3.651.213.558

XII LEGISLATURA - DISEGNI DI LEGGE E RELAZIONI - DOCUMENTI

PARTE 2ª USCITE

CODICE	CAPITOLI		GESTIONE DI COMPETENZA			
	N.	DESCRIZIONE	INIZIALI	PREVISIONI		DEFINITIVE (4+5-6)
				VARIAZIONI		
				IN AUMENTO (7-4)	IN DIMINUIZIONE (4-7)	
1	2	3	4	5	6	7
		CAT. 7ª - ONERI FINANZIARI				
1C701C	62	INTERESSI PASSIVI	654.000.000	C	C	654.000.000
1C702C	63	SPESA E COMMISSIONI BANCARIE	C	C	C	C
		TOTALE CATEGORIA 7	654.000.000	C	C	654.000.000
		CAT. 8ª - ONERI TRIBUTARI				
1C801C	65	IPPOSTE, TASSE E TRIBUTI VARI	20.450.000.000	30.500.000.000	C	51.330.000.000
		TOTALE CATEGORIA 8	20.450.000.000	30.500.000.000	C	51.330.000.000
		CAT. 9ª - ONERI CORRETTIVI E COMPENSATIVI DI ENTRATE CORRENTI				
1C901C	67	RESTITUZIONI E RIMBORSI DIVERSI	25.000.000.000	C	C	25.000.000.000
		TOTALE CATEGORIA 9	25.000.000.000	C	C	25.000.000.000

XII LEGISLATURA — DISEGNI DI LEGGE E RELAZIONI — DOCUMENTI

GESTIONE DI COMPETENZA				
IMPEGNI			DIFFERENZE RISPETTO ALLE PREVISIONI :	
PAGATO	RIPIASTE DA PAGARE (10-8)	TOTALI IMPEGNI (8+9)	IN + (10-7)	IN - (7-10)
8	9	10	11	12
1.272.912	C	1.272.912	C	652.727.088
0	C	C	C	0
1.272.912	0	1.272.912	C	652.727.088
28.874.413.549	78.022.524	29.952.436.084	C	22.397.543.916
28.874.413.549	78.022.524	29.952.436.084	C	22.397.543.916
1.365.135.224	156.945.627	1.522.080.851	C	23.477.919.149
1.365.135.224	156.945.627	1.522.080.851	C	23.477.919.149

XII LEGISLATURA - DISEGNI DI LEGGE E RELAZIONI - DOCUMENTI

PARTE 2^a USCITE

CODICE	CAPITOLI		GESTIONE DI COMPETENZA				
	A.	DESCRIZIONE	INITIALI	PREVISIONI		DEFINITIVE (4+5-6)	
				VARIAZIONI			
				IN AUMENTO (7-4)	IN DIMINUIZIONE (4-7)		
1	2	3	4	5	6	7	
		CAT.10 ^o - SPESE NON CLASSIFICABILI IN ALTRE VOCI					
11001C	68	SPESE PER LISTE	9.918.000.000	250.000.000			10.168.000.000
11002C	69	FONDO DI RISERVA PER ASSEGNAZIONI DEFICITARIE DI BILANCIO	31.438.000.000		30.000.000.000		1.438.000.000
		TOTALE CATEGORIA 10	41.356.000.000	250.000.000	30.000.000.000		42.604.000.000
		TOTALE TITOLO I	1842.724.000.000	107.550.000.000	30.000.000.000		1970.274.000.000
		TOTALE USCITE CORRENTI	1842.724.000.000	107.550.000.000	30.000.000.000		1970.274.000.000
		TITOLO II SPESE IN CONTO CAPITALE					
		CAT.11 ^o - ACQUISIZIONE BENI DI USO BREVOLTE ED OPERE IMMOBILIARI					
21101C	75	SPESE AD INCREMENTO PATRIMONIALE STABILI DESTINATI AI COLLEGI	5.295.000.000				5.295.000.000
21102C	76	ACQUISTO DI STABILI	419.828.500.000	420.065.240.000			839.893.740.000
21103C	77	LAVORI AGLI STABILI DI PROPRIETA' - AD INCREMENTO PATRIMONIALE -	4.740.000.000				4.740.000.000
		TOTALE CATEGORIA 11	429.863.500.000	420.065.240.000			849.928.740.000

XII LEGISLATURA — DISEGNI DI LEGGE E RELAZIONI — DOCUMENTI

GESTIONE DI COMPETENZA				
SOPRE IMPEGNATE			DIFFERENZE RISPETTO ALLE PREVISIONI :	
PAGATO	RIMASTE DA PAGARE (10-8)	TOTALI IMPEGNI (8+9)	IN + (10-7)	IN - (7-10)
8	9	10	11	12
7.127.458.764	61.547.789	7.189.006.553	C	2.978.993.447
0	C	C	C	3.438.000.000
7.127.458.764	61.547.789	7.189.006.553	C	6.416.993.447
1765.389.031.964	31.005.174.061	1796.394.206.025	C	103.679.793.975
1765.389.031.964	31.005.174.061	1796.394.206.025	C	103.679.793.975
0	17.559.970	17.559.970	C	5.277.440.030
106.069.000.000	733.741.700.000	839.810.700.000	C	83.040.000
40.155.475	68.295.193	108.450.668	C	4.651.549.132
106.109.155.475	733.827.555.163	839.936.710.638	C	10.012.029.162

XII LEGISLATURA — DISEGNI DI LEGGE E RELAZIONI — DOCUMENTI

PARTE 2^a USCITE

CODICE	CAPITOLE		GESTIONE DI COMPETENZA				
	N.	DENOMINAZIONE	INITIALI	PREVISIONI		DEFINITIVE (4+5-6)	
				VARIAZIONI			
				IN AUMENTO (7-4)	IN DIMINUIZIONE (4-7)		
1	2	3	4	5	6	7	
		CAT. 12 ^a - ACQUISIZIONE DI IMPIEGGI TECNICI					
21201C	82	ACQUISTO DI MOBILI E MACCHINE	12.970.000.000	C		C	12.970.000.000
21202C	83	ACQUISTO OPERE D'ARTE (L. 717 DEL 27.7.49)	C	C		C	C
		TOTALE CATEGORIA 12	12.970.000.000	C		C	12.970.000.000
		CAT. 13 ^a - PARTECIPAZIONI E ACQUISTO DI VALORI MOBILIARI					
21301C	87	ACQUISTO DI TITOLI	419.828.500.000	C	117.315.240.000		302.513.260.000
		TOTALE CATEGORIA 13	419.828.500.000	C	117.315.240.000		302.513.260.000
		CAT. 14 ^a - CONCESSIONI DI CREDITI ED ANTICIPAZIONI					
21401C	88	CONCESSIONI DI PICCOLI PRESTITI AGLI ISCRITTI	30.000.000.000	C		30.000.000.000	C
21402C	89	CONCESSIONI DI MUTUI AGLI ISCRITTI	70.000.000.000	C		70.000.000.000	C
21403C	90	ANTICIPAZIONE PAGGIOSI ONERI L. 336/70 E C.P.O. L. 649/72	15.000.000.000	C		C	15.000.000.000
21402C	91	ANTICIPAZIONE PAGGIOSI ONERI L. 303/74	1.500.000.000	2.500.000.000		C	4.000.000.000

XII LEGISLATURA — DISEGNI DI LEGGE E RELAZIONI — DOCUMENTI

GESTIONE DI COMPETENZA				
SCHEMME IMPEGNATE			DIFFERENZE RISPETTO ALLE PREVISIONI	
PAGATO	RINASTE DA PAGARE (10-8)	TOTALI IMPEGNI (8+9)	IN + (10-7)	IN - (7-10)
8	9	10	11	12
243.344.575	4.780.194.528	5.023.559.103	C	7.944.440.897
0	C	C	C	0
243.344.575	4.780.194.528	5.023.559.103	C	7.944.440.897
0	302.513.000.000	302.513.000.000	C	240.000
0	302.513.000.000	302.513.000.000	C	240.000
0	0	C	C	0
0	C	0	C	0
9.124.558.411	C	9.124.558.411	C	5.875.041.589
2.584.735.460	C	2.584.735.460	C	1.415.264.560

XII LEGISLATURA - DISEGNI DI LEGGE E RELAZIONI - DOCUMENTI

PARTE 2^a USCITE

CODICE	CAPITOLC		GESTIONE DI COMPETENZA			
	N.	DENOMINAZIONE	INIZIALI	PREVISIONI		DIFFERENZIALE (4+5-6)
				VARIAZIONI		
				IN AUMENTO (7-4)	IN DIMINUIZIONE (4-7)	
1	2	3	4	5	6	7
21402C	52	CONCESSIOE DI MUTUI A BREVE E LUNGO TERMINE	3.000.000.000	C	C	3.000.000.000
21404C	53	CONCESSIOE DI PRUSTITI E ANTICIPAZIONI A BREVE TERMINE	2.500.000.000	C	C	2.500.000.000
		TOTALE CATEGORIA 14	124.000.000.000	2.500.000.000	100.000.000.000	26.500.000.000
		CAT. 15 ^a - INDENNITA' DI ANZIANITA' E SIMILARI AL PERSONALE CESSATO DAL SERVIZIO				
21501C	94	INDENNITA' DI ANZIANITA' AL PERSONALE ADDETTO AI SERVIZI AMMINISTRATIVI	3.000.000.000	3.500.000.000	C	6.500.000.000
21502C	95	INDENNITA' DI ANZIANITA' AL PERSONALE DEI COLLEGI	1.000.000.000	200.000.000	C	1.200.000.000
		TOTALE CATEGORIA 15	4.000.000.000	3.700.000.000	C	7.700.000.000
		TOTALE TITOLO II	990.682.000.000	426.265.240.000	217.315.240.000	1199.672.000.000
		TITOLO III ESTINZIONE DI MUTUI E ANTICIPAZIONI				
		CAT. 16 ^a - RIPRISTO DI MUTUI				

XII LEGISLATURA — DISEGNI DI LEGGE E RELAZIONI — DOCUMENTI

GESTIONE DI COMPETENZA				
SCHEMI IMPEGNATI			DIFFERENZE RISPETTO ALLE PREVISIONI	
PAGATO	IRRASCATE DA PAGARE (10-8)	TOTALI IMPEGNI (8+9)	IN + (10-7)	IN - (7-10)
8	9	10	11	12
0	3.750.000.000	3.750.000.000	C	1.250.000.000
0	2.000.000.000	2.000.000.000	C	500.000.000
11.709.693.871	5.750.000.000	17.459.693.871	C	9.040.306.129
6.218.655.310	154.047.665	6.374.726.975	C	125.273.025
1.189.840.745	4.506.215	1.194.369.960	C	5.620.040
7.408.520.055	140.574.880	7.549.096.935	C	130.903.065
125.470.734.176	1067.031.324.571	1172.502.060.747	C	27.129.639.253

XII LEGISLATURA — DISEGNI DI LEGGE E RELAZIONI — DOCUMENTI

PARTE 2^a USCITE

CODICE	CAPITOLE		GESTIONE DI COMPETENZA			
	N.	DESCRIZIONE	INIZIALI	PROVISIONI		DEFINITIVE (4+5-6)
				VARIAZIONI		
				IN AUMENTO (7-4)	IN DIMINUIZIONE (4-7)	
1	2	3	4	5	6	7
314010	57	USCITE CAPITALI ANNUALITA' APPORTAMENTO PLURI PASSIVI	0	C	0	C
		TOTALE CATEGORIA 56	0	C	C	0
		TOTALE TITOLO III	C	C	C	C
		RIEPILOGO USCITE IN CONTO CAPITALE				
		TITOLO II SPESA IN CONTO CAPITALE				
		TITOLO III ESTINZIONE DI PLURI E ANTICIPAZIONI	990.682.000.000	424.265.240.000	217.315.240.000	1199.632.000.000
		TOTALE USCITE IN CONTO CAPITALE	990.682.000.000	424.265.240.000	217.315.240.000	1199.632.000.000

XII LEGISLATURA — DISEGNI DI LEGGE E RELAZIONI — DOCUMENTI

GESTIONE DI COMPETENZA					
SOMME IMPEGGATE			DIFFERENZE RISPETTO ALLE PREVISIONI		
PAGATO	RIPASTE DA PAGARE (10-8)	TOTALI IMPEGNI (8+6)	IN + (10-7)	IN - (7-10)	
8	9	10	11	12	
0	0	0	C		0
0	0	0	C		0
0	0	0	C		0
125.470.734.176	1047.031.326.571	1172.502.040.747	C		27.129.939.253
0	0	0	C		0
125.470.734.176	1047.031.326.571	1172.502.040.747	C		27.129.939.253

XII LEGISLATURA — DISEGNI DI LEGGE E RELAZIONI — DOCUMENTI

PARTI 2° USCITE

CODICE	CAPITOLC		GESTIONE DI COMPETENZA			
	N.	DESCRIZIONE	INITIALI	PREVISIONI		DEFINITIVE (4+5-6)
				VARIANZE		
1	2	3	4	5 IN AUMENTO (7-4)	6 IN DIMINUIZIONE (4-7)	7
		TITOLO IV				
		PARTITE DI GIRO				
		CAT. 21° - SPESE SVANTI NATURA DI				
		PARTITE DI GIRO				
42101C	102	RITENUTE SPERIALI	110.000.000.000	C	C	110.000.000.000
42102C	103	RITENUTE PREVIDENZIALI ED ASSISTENZIALI	7.000.000.000	C	C	7.000.000.000
42103C	104	RITENUTE DIVERSE	C	C	C	C
42104C	105	TRATTENUTE ED INDICATI A FAVORE DI TERZI	30.000.000.000	C	C	30.000.000.000
42105C	106	SCHE PAGATE PER CONTO TERZI	2.000.000.000	C	C	2.000.000.000
42106C	107	SCHE ANTICIPATE AL PERSONALE	C	C	C	C
42107C	108	PARTITE SCOPRE	120.000.000.000	C	C	120.000.000.000
42108C	109	GESTIONE SERVIZI BANCARI - SEDE CENTRALE E COLLEGI-	2500.000.000.000	C	C	2500.000.000.000
		TOTALE CATEGORIA 21	2769.000.000.000	C	C	2769.000.000.000
		TOTALE TITOLC IV	2769.000.000.000	0	0	2769.000.000.000
		TOTALE USCITE PARTITE DI GIRO	2769.000.000.000	0	0	2769.000.000.000

XII LEGISLATURA — DISEGNI DI LEGGE E RELAZIONI — DOCUMENTI

GESTIONE DI COMPETENZA				
SOMME IMPEGNATE			DIFFERENZE RISPETTO ALLE PREVISIONI	
PAGATO	SPASTE DA PAGARE (10-8)	TOTALI IMPEGNI (8+9)	IM + (10-7)	IM - (7-1C)
8	9	1C	11	12
84.442.142.455	1.510.504.356	86.352.646.811	C	23.647.321.189
4.956.294.102	367.981.813	5.394.275.915	C	1.405.724.085
0	0	0	C	0
7.949.018.635	291.752.409	8.240.751.044	C	21.759.248.956
1.640.834.498	13.342.674	1.654.197.372	C	345.802.628
0	0	0	C	0
67.351.178.040	14.613.714.297	82.264.892.337	C	37.735.107.643
1874.039.977.819	0	1874.039.977.819	C	425.940.022.181
204C.419.465.749	17.527.267.549	2057.946.763.298	C	711.053.236.702
204C.419.465.749	17.527.267.549	2057.946.763.298	C	711.053.236.702
204C.419.465.749	17.527.267.549	2057.946.763.298	C	711.053.236.702

XII LEGISLATURA — DISEGNI DI LEGGE E RELAZIONI — DOCUMENTI

PARTE 2^a USCITE

CODICE	CAPITOLE		GESTIONE DI COMPETENZA				
	N.	DESCRIZIONE	INIZIALI	PREVISIONI		DEFINITIVE (4+5-6)	
				VARIAZIONI			
				IN AUMENTO (7-4)	IN DIMINUIZIONE (4-7)		
1	2	3	4	5	6	7	
		USCITE - RIEPILOGO DEI TITOLI					
		TITOLO I SPESE CORRENTI					
		TITOLO II SPESE IN CONTO CAPITALE	1842.724.000.000	107.550.000.000	10.000.000.000	1600.274.000.000	
		TITOLO III ESTINZIONI DI PLURI E ANTICIPAZIONI	950.682.000.000	426.265.240.000	217.215.240.000	1195.632.000.000	
		TITOLO IV PARTITE DI CIRC	C	C	C	C	
		TOTALE GENERALE DELLE USCITE	2749.000.000.000	C	0	2749.000.000.000	
		TOTALE GENERALE DELLE USCITE	562.406.000.000	533.815.240.000	247.315.240.000	5868.906.000.000	

XII LEGISLATURA — DISEGNI DI LEGGE E RELAZIONI — DOCUMENTI

GESTIONE DI COMPETENZA				
SCOPPE IMPEGNATE			DIFFERENZE RISPETTO ALLE PREVISIONI	
PAGATO	RIPASTE DA PAGARE (10-2)	TOTALI IMPEGNI (8+9)	IN + (10-7)	IN - (7-10)
8	9	10	11	12
1765.369.035.564	31.005.174.061	1796.394.206.025	C	103.879.753.975
125.470.734.176	1047.031.326.571	1172.502.060.747	C	27.129.929.253
0	C	C	C	0
2040.419.465.749	17.527.297.549	2057.946.763.298	C	711.053.236.702
3931.279.231.889	1095.563.798.181	5026.843.030.070	C	842.062.969.430

XII LEGISLATURA - DISEGNI DI LEGGE E RELAZIONI - DOCUMENTI

PARTE 2^a USCITE

CODICE	A.	CAPITOLI		GESTIONE DEI RESIDUI PASSIVI		
		DESCRIZIONE	RESIDUI ALL'INIZIO DELL'ESERCIZIO	PAGATI	RIPOSTI DA PAGARE (14-15)	TOTALI (14+15)
1	2	3	13	14	15	16
		TITOLO I SPESE CORRENTI				
		CAT. 1 ^a - SPESE PER GLI ORGANI DELL'ENTE				
1C1010	1	COMPENSI FISSI AGLI ORGANI DELL'ENTE	C	C	C	C
1C1020	2	INDENNITA' E DIRIGENTI	C	C	C	C
		TOTALE CATEGORIA 1	C	C	C	C
		CAT. 2 ^a - ONERI PER IL PERSONALE IN ATTIVITA' DI SERVIZIO				
1C2010	5	RETRIBUZIONE AL PERSONALE ADIBITO AI SERVIZI AMMINISTRATIVI	400.072.000	C	0	C
1C2020	8	RETRIBUZIONI AL PERSONALE DEI COLLEGI	103.451.000	C	C	C
1C2030	9	LAVORO STRAORDINARIO E COMPENSO INCENTIVATO	3.452.610.900	2.625.450.342	859.200.490	3.484.740.832
1C2040	10	INDENNITA' DI FISSICHE	103.303.814	72.004.094	31.209.720	103.303.814
1C2050	11	CORSI DI ADDESTRAMENTO E QUALIFICAZIONE PERSONALE				
1C2060	12	CONTRIBUTI PREVIDENZIALI ED ASSISTENZIALI PERSONALE ADIBITO AI SERVIZI AMM. VI	54.973.050	27.367.650	4.285.200	31.472.050
			C	C	C	C

XII LEGISLATURA — DISEGNI DI LEGGE E RELAZIONI — DOCUMENTI

GESTIONE DEI RESIDUI PASSIVI		GESTIONE DI CASSA				TOTALE RESIDUI PASSIVI A TERMINE DELL'ESERCIZIO (9+13)
VARIAZIONI		PREVISIONI	PAGAMENTI	DIFFERENZE RISPETTO ALLE PREVISIONI		
IN + (12-13)	IN - (13-14)			IN + (20-19)	IN - (19-20)	
17	18	19	20	21	22	23
0	C	220.000.000	185.070.494	0	34.929.506	0
0	C	85.000.000	53.450.074	0	31.549.926	C
0	C	305.000.000	238.520.568	0	66.479.532	0
0	400.072.000	46.220.000.000	38.564.027.220	0	7.655.972.772	C
0	103.451.000	9.600.000.000	8.904.973.150	0	695.026.842	C
0	167.862.000	15.783.000.000	7.280.277.081	0	8.502.722.919	7.806.302.131
0	C	2.258.000.000	491.645.112	C	1.566.354.887	54.164.720
0	7.300.000	2.900.000.000	88.705.850	0	2.411.294.150	84.805.200
0	C	16.074.000.000	13.496.885.205	0	2.579.114.711	3.000.000

XII LEGISLATURA — DISEGNI DI LEGGE E RELAZIONI — DOCUMENTI

PARTE 2ª USCITE

CODICE	N.	DESCRIZIONE	BESTIOME DEI RESIDUI PASSIVI			
			RESIDUI ALL'INIZIO DELL'ESERCIZIO	PAGATI	RESIDUI DA PAGARE (14-16)	TOTALI (14+15)
1	2	3	13	14	15	16
102070	15	CONTRIBUTI PREVIDENZIALI ED ASSISTENZIALI PERSONALE DEI COLLEGI				
102080	14	SPESA DI TRASFERIMENTO	3.619.744	1.304.500	2.315.244	3.619.744
102090	17	FCNDG DI INCENTIVAZIONE EX ART. 14 D.P.R. 13/84				
102100	18	SPESA PER IL PERSONALE COMANDATO PRESSO L'ISTITUTO	94.181.278	70.524.359	23.656.919	94.181.278
102110	15	CONTRIBUTI PREVIDENZIALI ED ASSISTENZIALI PERSONALE COMANDATO PRESSO L'ISTITUTO	19.551.635	19.551.635		19.551.635
TOTALE CATEGORIA 2			4.415.763.422	2.816.232.780	920.845.575	3.737.678.255
CAT.3ª - ONERI PER IL PERSONALE IN QUERSCENZA						
103010	20	PENSIONI A CARICO DELL'ISTITUTO	57.735.040	57.735.040		57.735.040
TOTALE CATEGORIA 3			57.735.040	57.735.040		57.735.040
CAT.4ª - SPESA PER L'ACQUISTO DI BENI DI CONSUMO E DI SERVIZI						
104010	23	MANUTENZIONE IMMOBILI DI PROPRIETA'	3.043.455.968	1.776.700.842	1.065.280.482	2.821.681.344
104020	24	SPESA DI GESTIONE IMMOBILI DI PROPRIETA'	1.101.335.784	78.735.500	1.096.839.984	1.175.575.484
104030	25	FITTI REALI				
104040	26	FITTI FIDUCIARIE				
104050	27	SPESA MANUTENZIONE UFFICI E IMMOBILIZZAZIONI TECNICHE	635.103.483	391.936.103	27.956.380	459.892.463

XII LEGISLATURA — DISEGNI DI LEGGE E RELAZIONI — DOCUMENTI

GESTIONE DEI RESIDUI PASSIVI		GESTIONE DI CASSA				TOTALE RESIDUI PASSIVI A TERMINE DELL'ESERCIZIO (9995)
VARIAZIONI		PREVISIONI	PAGAMENTI	DIFFERENZE RISPETTO ALLE PREVISIONI		(9995)
IN + (14-12)	IN - (13-14)			IN + (20-19)	IN - (19-20)	
17	18	19	20	21	22	23
0	0	3.517.000.000	3.351.573.431	0	165.426.569	0
0	0	620.000.000	102.766.865	0	517.233.135	102.813.266
0	0	0	0	0	0	0
0	0	234.000.000	70.524.355	0	163.475.645	163.456.559
0	0	54.000.000	20.220.368	0	33.779.632	34.321.267
0	478.695.068	96.920.000.000	72.629.598.642	0	24.290.401.358	8.252.073.483
0	0	140.000.000	62.079.490	0	77.920.510	132.925.570
0	0	140.000.000	62.079.490	0	77.920.510	132.925.570
0	221.454.624	12.943.000.000	4.258.845.876	0	8.684.154.124	2.768.081.549
0	5.740.300	11.334.000.000	10.406.711.515	0	727.288.485	1.372.284.626
0	0	1.097.000.000	603.614.384	0	493.385.616	0
0	0	0	0	0	0	0
0	215.211.020	8.054.000.000	2.352.019.476	0	5.201.980.524	1.036.346.571

XII LEGISLATURA — DISEGNI DI LEGGE E RELAZIONI — DOCUMENTI

PARTE 2ª USCITE

CODICE	N.	DESCRIZIONE	GESTIONE DEI RESIDUI PASSIVI			
			RESIDUI ALL'INIZIO DELL'ESERCIZIO	PAGATE	TRASFERTI DA PAGARE (14-15)	TOTALE (14+15)
1	2	3	13	14	15	16
1C406C	28	ENERGIA ELETTRICA, RISCALDAMENTO, ACQUA	2.675.054	C	2.675.054	2.675.054
1C407C	29	SPESA PER L'USC DI BENI E SERVIZI ESTERNI	2.104.200.899	1.570.342.078	452.751.431	2.023.093.509
1C408C	30	SPESA POSTELEGRAFICHE	13.461.049	2.553.014	10.863.970	13.212.514
1C409C	31	ACQUISTO DI LIBRI, RICHIASTI, ABBONAMENTI E SPESA PER LE PUBBLICAZIONI	9.526.550	414.500	3.797.100	4.413.400
1C410C	32	CANCELLERIA E STAMPATI	228.668.421	199.805.345	103.043.683	222.849.028
1C411C	33	VESTITARIO AL PERSONALE	710.404	C	C	0
1C412C	34	SPESA PER INTERVENTI DI PROPAGANDA, PARTECIPAZIONE A CONGRESSI, MOSTRE E QUOTE ASSOCIATIVE	102.763.600	60.541.000	19.461.400	80.002.600
1C413C	35	ONORARI E COMPENSI PER SPECIALI INCARICHI	1.540.551.290	192.785.970	1.148.763.579	1.341.549.549
1C414C	36	SPESA DIVERSE DI AMMINISTRAZIONE E IMPREVISTI	103.280.084	9.573.324	13.267.072	22.440.057
1C415C	37	SPESA PER ACCERTAMENTI SANITARI	9.703.000	9.703.000	C	9.703.000
		TOTALE CATEGORIA 4	8.995.697.608	4.213.094.400	3.924.502.320	8.137.596.720
		CAT. 5ª-SPESA PER PRESTAZIONI ISTITUZIONALI				
1C501C	40	INDENNITA' PROPRIE DI SERVIZIO	53.190.867.111	53.190.867.100	C	53.190.867.100
1C502C	41	ASSEGNI VITALIZI	876.881.036	41.793.786	43.501.191	85.294.677
1C503C	42	SPESA PER CONVITTI A GESTIONE DIRETTA	C	C	C	C
1C504C	43	SPESA PER CONVITTI CONVENZIONATI, INDENNITA' SOSTITUTIVE E ASSEGNI DI STUDIO UNIVERSITARI	56.300.000	10.800.000	45.500.000	56.300.000
1C505C	44	SPESA PER L'ISTITUTO MAGISTRALE SANSEPOLCRO A GESTIONE DIRETTA	C	C	C	C

XII LEGISLATURA — DISEGNI DI LEGGE E RELAZIONI — DOCUMENTI

GESTIONE DEI RESIDUI PASSIVI		GESTIONE DI CASSA				TOTALE RESIDUI PASSIVI A TERMINE DELL'ESERCIZIO (5+15)
VARIAZIONI		PREVISIONI	PAGAMENTI	DIFFERENZE RISPETTO ALLE PREVISIONI		
IN + (14-13)	IN - (13-14)					IN + (20-19)
17	18	19	20	21	22	23
0	C	1.425.000.000	1.089.326.512	0	335.673.488	2.475.056
0	81.127.390	16.795.000.000	3.454.855.028	0	13.140.140.572	6.946.925.535
0	442.085	3.121.000.000	2.639.032.374	0	1.081.967.626	44.848.108
0	5.112.950	274.000.000	82.494.732	0	191.505.268	10.275.700
0	5.817.387	1.381.000.000	389.480.795	0	991.519.205	129.056.198
0	710.404	60.000.000	435.880	C	59.564.120	13.003.700
0	22.747.000	251.000.000	94.025.635	0	156.974.365	28.054.600
0	219.001.745	7.540.000.000	1.188.588.846	0	6.351.411.154	6.921.221.300
C	80.635.987	1.005.000.000	279.690.515	0	725.309.481	34.558.666
0	0	64.000.000	16.594.500	0	47.405.500	315.000
0	959.100.998	45.244.000.000	27.155.920.100	C	38.028.079.900	17.381.946.750
0	0	1745.000.000.000	1671.690.747.251	0	73.309.252.749	0
0	791.984.062	400.000.000	168.301.044	C	231.698.956	100.260.181
0	C	4.000.000.000	3.070.215.474	0	929.784.526	0
C	C	515.000.000	39.200.000	C	475.800.000	304.000.000
C	C	48.000.000	43.479.000	0	4.521.000	0

XII LEGISLATURA — DISEGNI DI LEGGE E RELAZIONI — DOCUMENTI

PARTE 2° USCITE

CAPITOLI			GESTIONE DEI RESIDUI PASSIVI			
CCICICI	N.	DESCRIZIONE	RESIDUI ALL'INIZIO DELL'ESERCIZIO	PAGATI	RIPOSTI DA PAGARE (16-14)	TOTALI (14+15)
1	2	3	13	14	15	16
1C504C	45	BORSE DI STUDIO	463.375.05C	463.375.05C	C	463.375.05C
1C507C	46	SUZZIDI STRAORDINARI	300.000	300.000	C	300.000
TOTALE CATEGORIA 5			34.787.722.200	53.907.137.544	29.001.193	53.996.139.125
CAT. 4°-TRASFERIMENTI PASSIVI						
1C6010	54	CONTRIBUTI AGLI ISTITUTI DI PATRONATO	5.339.600.149	5.339.600.149	C	5.339.600.149
1C602C	55	BENEFICI DI NATURA ASSISTENZIALE E SOCIALE IN FAVORE DEL PERSONALE ED ART. 59 D.P. 9.505/1979	654.501.94C	172.187.55C	483.421.110	654.501.94C
1C603C	56	EROG INDENNIZZI AL PERSONALE ADIBITO AI SERVIZI AMMINISTRATIVI PER PERDITA DELLA INTEGRITA' FISICA PER INFERMITA' CONTRATTA PER CAUSA DI SERVIZIO	48.159.254	48.159.254	C	48.159.254
1C6040	57	EROG INDENNIZZI AL PERSONALE DEI COLLEGI PER PERDITA DELLA INTEGRITA' FISICA PER INFERMITA' CONTRATTA PER CAUSA DI SERVIZIO	0	0	C	0
1C605C	58	TRATTAMENTI ECONOMICI INTEGRATIVI A FAVORE DEL PERSONALE (EX ART. 4 LEGGE 153/1981)	0	0	0	0
1C606C	59	CONCORSI INDENNITA' ANZIANITA' NUOVI ISCRITTI EX ART. 76 D.P.R. 2C.12.1979 N.741 E L.482/88	4.608.023.259	4.608.023.259	C	4.608.023.259
1C6070	60	RISERVA PATERNITICA PER ASSEGNI VITALIZI TRASFERITI AL FONDO SOCIALE I.R.P.S. (L.75/80)	774.211.714	731.239.750	52.971.954	744.211.714
TOTALE CATEGORIA 6			11.424.498.314	10.899.211.57C	516.393.064	11.415.605.034

XII LEGISLATURA — DISEGNI DI LEGGE E RELAZIONI — DOCUMENTI

GESTIONE DEI RESIDUI PASSIVI		GESTIONE DI CASSA				TOTALE RESIDUI PASSIVI A TERRINE DELL'ESERCIZIO
VARIAZIONI		PREVISIONI	PAGAMENTI	DIFFERENZE RISPETTO ALLE PREVISIONI		(5+15)
IN + (14-13)	IN - (13-14)			IN + (20-19)	IN - (19-20)	
17	18	19	20	21	22	23
0	0	15.500.000.000	3.407.910.850	0	12.092.089.150	7.255.463.550
0	0	104.000.000	300.000	0	103.700.000	0
0	791.584.065	1765.573.000.000	1678.420.153.415	0	87.152.846.585	7.459.753.731
0	0	12.839.400.000	12.241.861.874	0	597.538.126	0
0	893.280	954.000.000	204.977.550	0	749.022.450	527.964.310
0	0	820.000.000	275.419.287	0	544.580.713	0
0	0	400.000.000	24.157.424	0	375.842.576	0
0	0	0	0	0	0	0
0	0	13.673.000.000	7.930.034.894	0	5.742.965.102	943.254.283
0	10.000.000	1.481.000.000	731.239.754	0	749.760.242	861.452.734
0	10.893.280	30.117.400.000	21.407.690.751	0	8.709.709.249	2.732.700.727

XII LEGISLATURA — DISEGNI DI LEGGE E RELAZIONI — DOCUMENTI

PARTE 2ª USCITE

CAPITOLI			GESTIONE DEI RESIDUI PASSIVI			
CODICE	N.	DESCRIZIONE	RESIDUI ALL'INIZIO DELL'ESERCIZIO	PAGATI	TRIPASTI DA PAGARE (16-14)	TOTALI (16+15)
1	2	3	13	14	15	16
		CAT.7ª - ONERI FINANZIARI				
		INTERESSI PASSIVI	C	C	C	C
107010	42	INTERESSI PASSIVI	C	C	C	C
107020	43	SPESE E COMMISSIONI BANCARIE	C	C	C	C
		TOTALE CATEGORIA 7	C	C	C	C
		CAT.8ª - ONERI TRIBUTARI				
		IPPOSTE, TASSE E TRIBUTI VARI	40.644.286	40.644.286	C	40.644.286
108010	45	IPPOSTE, TASSE E TRIBUTI VARI	40.644.286	40.644.286	C	40.644.286
		TOTALE CATEGORIA 8	40.644.286	40.644.286	C	40.644.286
		CAT.9ª - POSTE CORRETTIVE E COMPENSATIVE DI ENTRATE CORRENTI				
		RESTITUZIONI E RIMBORSI DIVERSI:	52.067.237.882	50.346.797.741	1.701.337.201	52.048.134.942
109010	47	RESTITUZIONI E RIMBORSI DIVERSI:	52.067.237.882	50.346.797.741	1.701.337.201	52.048.134.942
		TOTALE CATEGORIA 9	52.067.237.882	50.346.797.741	1.701.337.201	52.048.134.942
		CAT.10ª - SPESE NON CLASSIFICABILI IN ALTRE VOCI				

XII LEGISLATURA — DISEGNI DI LEGGE E RELAZIONI — DOCUMENTI

GESTIONE DEI RESIDUI PASSIVI		GESTIONE DI CASSA				TOTALE RESIDUI PASSIVI A TERMINE DELL'ESERCIZIO
VARIABILI		PREVISIONI	PAGAMENTI	DIFFERENZE RISPETTO ALLE PREVISIONI		(9+15)
IN + (14-13)	IN - (13-14)			IN + (20-19)	IN - (19-20)	
17	18	19	20	21	22	23
0	C	894.000.000	1.272.912	0	892.727.088	0
0	0	0	0	0	0	0
0	C	894.000.000	1.272.912	C	892.727.088	0
0	0	0	0	0	0	0
0	0	51.440.000.000	28.915.037.834	0	22.544.962.166	78.022.336
0	C	51.440.000.000	28.915.037.834	C	22.544.962.166	78.022.336
0	0	0	0	0	0	0
0	19.102.940	77.050.000.000	51.711.932.965	0	25.338.067.035	1.250.282.828
0	19.102.940	77.050.000.000	51.711.932.965	C	25.338.067.035	1.250.282.828

XII LEGISLATURA - DISEGNI DI LEGGE E RELAZIONI - DOCUMENTI

PARTE 2ª USCITE

CODICE	N.	DESCRIZIONE	GESTIONE DEI RESIDUI PASSIVI			
			RESIDUI ALL'INIZIO DELL'ESERCIZIO	PAGATI	IRIPASTI DA PAGARE (16-14)	TOTALI (14+15)
1	2	3	13	14	15	16
11001C	68	SPESA PER LITI	113.711.577	93.066.599	18.680.057	111.747.045
11002C	69	FONDO DI RISERVA PER ASSUNZIONI DEFICITARIE DI BILANCIO	C	C	C	C
TOTALE CATEGORIA 10			113.711.577	93.066.598	18.680.057	111.747.045
TOTALE TITOLO I			121.905.011.352	122.373.921.166	7.170.759.410	125.544.680.575
TOTALE USCITE CORRENTI			121.905.011.352	122.373.921.166	7.170.759.410	125.544.680.575
TITOLO II SPESA IN CONTO CAPITALE						
CAP. 11ª - ACQUISIZIONE BENI DI USO DUREVOLE ED OPERE IMMOBILIARI						
21101C	75	SPESA AD INCREMENTO PATRIMONIALE STABILI DESTINATE AI COLLEGI	365.534.957	33.459.512	196.150.073	226.406.585
21102C	76	ACQUISTO DI STABILI	1112.964.769.502	593.088.342.000	347.626.085.500	646.514.427.500
21103C	77	LAVORI AGLI STABILI DI PROPRIETA' - AD INCREMENTO PATRIMONIALE -	3.155.000	C	C	C
TOTALE CATEGORIA 11			9513.337.459.455	593.121.801.512	347.622.235.573	646.744.427.025

XII LEGISLATURA — DISEGNI DI LEGGE E RELAZIONI — DOCUMENTI

GESTIONE DEI RESIDUI PASSIVI		GESTIONE DI CASSA				TOTALE RESIDUI PASSIVI A TERRA DELL'ESERCIZIO (9+15)
VARIAZIONI		PREVISIONI	PAGAMENTI	DIFFERENZE RISPETTO ALLE PREVISIONI		
IN + (14-13)	IN - (13-14)					IN + (20-19)
17	18	19	20	21	22	23
C	1.964.522	10.258.000.000	7.220.525.752	0	3.037.474.248	20.227.846
0	C	3.439.000.000	C	0	3.438.000.000	C
0	1.964.522	13.696.000.000	7.220.525.752	C	6.475.474.248	20.227.846
0	2.340.330.773	2101.449.400.000	1807.762.953.123	C	213.686.446.877	32.175.933.471
0	2.340.330.773	2101.449.400.000	1807.762.953.123	C	213.686.446.877	32.175.933.471
0	134.925.372	10.045.000.000	33.459.512	0	10.011.540.488	213.710.043
0	172.450.343.002	1599.278.000.000	699.157.342.000	C	900.120.658.000	1061.167.785.500
0	3.155.000	9.760.000.000	40.155.475	C	9.719.844.525	48.255.193
0	172.593.422.374	1619.083.000.000	499.220.957.187	0	919.852.042.213	1061.449.790.736

XII LEGISLATURA - DISEGNI DI LEGGE E RELAZIONI - DOCUMENTI

PARTE 2^a USCITE

CAPITOLI			GESTIONE DEI RESIDUI PASSIVI			
CODICE	NO.	DESCRIZIONE	RESIDUI ALL'INIZIO DELL'ESERCIZIO	PAGATI	TRIPASTI DA PAGARE (16-14)	TOTALI (14+15)
1	2	3	13	14	15	16
		CAT. 12 ^a - ACQUISIZIONE DI IMPIANTAZIONI TECNICHE				
21201C	02	ACQUISTO DI MACCHINE E APPARECCHIATURE	597.438.178	397.261.448	197.041.233	594.302.681
21202C	03	ACQUISTO OPERE D'ARTE (L. 717 DEL 27.7.49)				
		TOTALE CATEGORIA 12	597.438.178	397.261.448	197.041.233	594.302.681
		CAT. 13 ^a - PARTECIPAZIONI E ACQUISTO DI VALORI MOBILIARI				
21301C	07	ACQUISTO DI TITOLI	440.470.000.000	435.539.875.000		435.539.875.000
		TOTALE CATEGORIA 13	440.470.000.000	435.539.875.000		435.539.875.000
		CAT. 14 ^a - CONCESSIONI DI CREDITI ED ANTICIPAZIONI				
21401C	08	CONCESSIONI DI PICCOLE PRESTITE AGLI ISCRITTI				
21402C	09	CONCESSIONI DI PUTUI AGLI ISCRITTI				

XII LEGISLATURA — DISEGNI DI LEGGE E RELAZIONI — DOCUMENTI

GESTIONE DEI RESIDUI PASSIVI		GESTIONE DI CASSA				TOTALE RESIDUI PASSIVI A TERMI-NE DELL'ESERCIZIO (19+15)
VARIAZIONI		PREVISIONI	PAGAMENTI	DIFFERENZE RISPETTO ALLE PREVISIONI		
IN + (14-13)	IN - (13-14)					IN + (20-19)
17	18	19	20	21	22	23
0	3.135.497	19.850.000.000	640.626.025	0	19.209.373.977	4.977.235.761
0	C	C	C	0	C	C
0	3.135.497	19.850.000.000	640.626.025	0	19.209.373.977	4.977.235.761
0	4.930.125.000	591.600.000.000	435.539.875.000	C	156.068.125.000	302.513.000.000
0	4.970.125.000	591.600.000.000	435.539.875.000	0	156.068.125.000	302.513.000.000
0	0	C	C	0	0	C
0	C	C	C	0	C	C

XII LEGISLATURA - DISEGNI DI LEGGE E RELAZIONI - DOCUMENTI

PARTE 2^a USCITE

CODICE	CAPITOLE		GESTIONE DEI RESIDUI PASSIVI			
	N.	DESCRIZIONE	RESIDUI ALL'INIZIO DELL'ESERCIZIO	PAGATI	IRIPASTI DA PAGARE (16-14)	TOTALI (14+15)
1	2	3	13	14	15	16
21401C	90	ANTICIPAZIONE PASSIVI ONERI L.336/70 E D.P.S.L.649/72	C	0	C	C
21402C	91	ANTICIPAZIONE PASSIVI ONERI L.303/74	C	C	C	C
21403C	92	CONCESSIOE DI MUTUI A BREVE E LUNGO TERMINE	2.054.269.452	383.375.000	C	383.375.000
21404C	93	CONCESSIOE DI PRESTITI E ANTICIPAZIONI A BREVE TERMINE	602.447.516	639.603.516	0	639.603.516
		TOTALE CATEGORIA 14	3.656.716.968	1.022.978.516	C	1.022.978.516
		CAT.15 ^a - INDEMNITA' DI ANZIANITA' E SIMILARI AL PERSONALE CESSATO DAL SERVIZIO				
21501C	94	INDEMNITA' DI ANZIANITA' AL PERSONALE ADIBITO AI SERVIZI AMMINISTRATIVI	2.448.945	2.192.500	336.445	2.448.945
21502C	95	INDEMNITA' DI ANZIANITA' AL PERSONALE DEI COLLEGI	1.140.780	1.140.780	0	1.140.780
		TOTALE CATEGORIA 15	3.589.725	3.252.280	336.445	3.589.725
		TOTALE TITULO II	1558.047.204.320	1050.095.969.756	347.819.613.251	1377.904.783.007
		TITOLO III ESTINZIONE DI MUTUI E ANTICIPAZIONI				
		CAT.16 ^a - RIMBORSO DI MUTUI				

XII LEGISLATURA - DISEGNI DI LEGGE E RELAZIONI - DOCUMENTI

GESTIONE DEI RESIDUI PASSIVI		GESTIONE DI CASSA				TOTALE RESIDUI PASSIVI A TERMINE DELL'ESERCIZIO (19+15)
VARIAZIONI		PREVISIONI	PAGAMENTI	DIFFERENZE RISPETTO ALLE PREVISIONI		
IN + (14-13)	IN - (13-14)			IN + (20-19)	IN - (19-20)	21
17	18	19	20	21	22	23
0	0	15.000.000.000	9.124.958.411	0	5.875.041.589	0
0	0	4.000.000.000	2.584.733.440	0	1.415.266.560	0
0	2.472.854.452	10.700.000.000	383.375.000	0	10.316.625.000	3.750.000.000
0	142.844.000	3.450.000.000	439.403.514	0	3.010.596.486	2.000.000.000
0	2.475.738.452	33.350.000.000	12.732.672.367	0	20.617.327.633	5.750.000.000
0	0	6.850.000.000	6.220.771.810	0	629.228.190	156.404.110
0	0	1.400.000.000	1.191.001.521	0	208.998.479	4.509.715
0	0	3.250.000.000	7.411.773.331	0	438.226.669	160.913.225
0	180.142.421.323	2272.141.000.000	1155.555.903.922	0	1116.585.096.078	11394.850.925.822

XII LEGISLATURA - DISEGNI DI LEGGE E RELAZIONI - DOCUMENTI

PARTE 2ª USCITE

CAPITOLC		GESTIONE DEI RESIDUI PASSIVI				
CODICE	A.	DESCRIZIONE	RESIDUI ALL'INIZIO DELL'ESERCIZIO	PAGATI	IRIPASTI DA PAGARE (16-14)	TOTALI (14+15)
1	2	3	13	14	15	16
314010	97	GLUTE CAPITALE ANNUALITA' APPORTAMENTO PLURI PASSIVI	C	C	C	C
		TOTALE CATEGORIA 16	C	0	0	C
		TOTALE TITOLO III	C	C	C	0
		RIPIGLC4C USCITE IN CONTO CAPITALE				
		TITOLO II SPESE IN CONTO CAPITALE				
		TITOLO III ESTERIZIONE GI PLTUE E ANTICIPAZIONI	1558.067.204.330	1030.085.149.756	347.819.413.251	1377.904.783.007
		TOTALE USCITE IN CONTO CAPITALE	G	C	C	C

XII LEGISLATURA — DISEGNI DI LEGGE E RELAZIONI — DOCUMENTI

SEZIONE I				SEZIONE II		
DISEGNI DI LEGGE				RELAZIONI		
INIZIATIVE DEI DEPUTATI	DECRETI DEI PRESIDENTI DEI CONSIGLI	DECRETI DEI MINISTRI	DECRETI DEI PRESIDENTI DEI CONSIGLI	DECRETI DEI PRESIDENTI DEI CONSIGLI	DECRETI DEI PRESIDENTI DEI CONSIGLI	DECRETI DEI PRESIDENTI DEI CONSIGLI
IN (1-10)	IN (11-20)	IN (21-30)	IN (31-40)	IN (41-50)	IN (51-60)	IN (61-70)
ES	SS	SI	SC	SP	SE	SE
0	0	0	0	0	0	0
0	0	0	0	0	0	0
0	0	0	0	0	0	0
555.959.325.277	553.690.252.811	0	529.109.222.222	000.000.000.000	555.959.325.277	0
0	0	0	0	0	0	0
555.959.325.277	553.690.252.811	0	529.109.222.222	000.000.000.000	555.959.325.277	0

XII LEGISLATURA — DISEGNI DI LEGGE E RELAZIONI — DOCUMENTI

PARTE 2^a USCITE

CAPITOLC			GESTIONE DEI RESIDUI PASSIVI			
CODICE	A.	DESCRIZIONE	RESIDUI ALL'INIZIO DELL'ESERCIZIO	PAGATI	RESIDUI DA PAGARE (14-16)	TOTALI (14+15)
1	2	3	13	14	15	14
		TITOLC IV PARTITE DI GIRO				
		CAT. 21 ^a - SPESE AVANTI NATURA DI PARTITE DI GIRO				
142101C	102	RITENUTE ERARIALI	2.099.179.515	1.205.463.498	293.716.017	2.099.179.515
142102C	103	RITENUTE PREVIDENZIALE ED ASSISTENZIALI:	329.021.651	329.021.651	C	329.021.651
142103C	104	RITENUTE DEVERIE	C	0	C	C
142104C	105	TRATTENUTE ED INTROITI A FAVORE DI TERZI	695.093.112	585.142.467	109.950.569	695.093.112
142105C	106	SCRIPTE PAGATE PER CONTO TERZI:	7.402.230	7.669.000	133.230	7.402.230
142106C	107	SCRIPTE ANTICIPATE AL PERSONALE	C	C	C	C
142107C	108	PARTITE SCOPSE	70.747.463.109	55.980.047.228	14.765.215.703	70.747.463.109
142108C	109	GESTIONE SERVIZI BANCARI -SEDE CENTRALE E COLLEGI-	C	C	C	C
		TOTALE CATEGORIA 21	73.878.759.617	59.707.343.852	15.169.015.519	73.878.759.617
		TOTALE TITOLC IV	73.878.759.617	59.707.343.852	15.169.015.519	73.878.759.617
		TOTALE USCITE PARTITE DI GIRO	73.878.759.617	59.707.343.852	15.169.015.519	73.878.759.617

XII LEGISLATURA - DISEGNI DI LEGGE E RELAZIONI - DOCUMENTI

GESTIONE DEI RESIDUI PASSIVI		GESTIONE DI CASSA				TOTALE RESIDUI PASSIVI A TERMI- NE DELL'ESERCIZIO (9+15)
VARIAZIONI		PREVISIONI	PAGAMENTI	DIFFERENZE RISPETTO ALLE PREVISIONI		
IN + (10-13)	IN - (13-14)					IN + (20-19)
17	18	19	20	21	22	23
0	C	111.000.000.000	56.247.625.953	C	24.752.374.047	2.204.222.373
0	C	7.100.000.000	5.325.315.753	C	1.774.684.247	367.481.111
0	C			C		
0	76	36.000.000.000	8.534.161.102	C	27.465.838.898	401.082.978
0	C	2.010.000.000	1.548.503.458	C	361.496.542	11.491.914
0	C			C		
0	2.400.170	125.500.000.000	123.339.225.276	C	2.160.774.724	26.678.931.000
0	G	2000.000.000.000	1874.039.977.816	C	125.960.022.181	L
0	2.400.248	2281.810.000.000	2099.126.805.601	C	182.683.194.399	22.696.313.068
0	2.400.248	2281.810.000.000	2099.126.805.601	C	182.683.194.399	22.696.313.068
0	2.400.248	2281.810.000.000	2099.126.805.601	C	182.683.194.399	22.696.313.068

XII LEGISLATURA — DISEGNI DI LEGGE E RELAZIONI — DOCUMENTI

PARTE 2^a USCITE

CAPITOLI			SEZIONE DEI RESIDUI PASSIVI			
CODICE	N.	DESCRIZIONE	RESIDUI ALL'INIZIO DELL'ESERCIZIO	PAGATI	RIPIASTE DA PAGARE (14-16)	TOTALI (14+15)
1	2	3	13	14	15	16
		USCITE - RIEPILOGO DEI TITOLI				
		TITOLO I SPESA CORRENTE				
		TITOLO II SPESA IN CONTO CAPITALE	131.905.011.352	122.373.921.165	7.970.759.410	129.544.680.575
		TITOLO III ESTINZIONI DI PLURI E ANTICIPAZIONI	1558.067.204.330	1030.083.169.756	347.899.613.251	1377.504.783.007
		TITOLO IV PARTITE DI GIRO	C	C	C	C
		TOTALE GENERALE DELLE USCITE	73.878.759.617	58.707.343.052	15.169.015.515	73.876.356.571
			1743.850.975.299	1211.144.434.777	370.159.388.980	1581.325.822.957

XII LEGISLATURA - DISEGNI DI LEGGE E RELAZIONI - DOCUMENTI

GESTIONE DEI RESIDUI PASSIVI		GESTIONE DI CASSA				TOTALE RESIDUI PASSIVI a TERMINE DELL'ESERCIZIO (6+15)
VARIATICI		PREVISIONI	PAGAMENTI	DIFFERENZE RISPETTO ALLE PREVISIONI		
IN + (14-13)	IN - (13-14)			IN + (20-19)	IN - (19-20)	
17	18	19	20	21	22	23
0	2.340.330.773	2101.449.400.000	1887.762.933.532	0	213.686.466.467	38.175.933.674
0	180.162.421.322	2272.141.000.000	1155.555.903.512	0	1116.585.096.488	11364.850.939.822
0	0	0	0	0	0	0
0	2.400.244	2281.410.000.000	2099.126.809.401	0	182.283.190.599	32.696.313.068
0	182.525.152.342	4655.200.400.000	5142.445.684.644	0	1512.754.715.356	19465.773.786.364

[Handwritten signature]

IL DIRETTORE GENERALE
(Dr. Antonio Ch...)

RIACCERTAMENTO DEI RESIDUI
ATTIVI E PASSIVI

ISTITUTO NAZIONALE ASSISTENZA DIPENDENTI ENTI LOCALI

DIREZIONE CENTRALE RAGIONERIA E PIANIFICAZIONE FINANZIARIA

DELIBERAZIONE N. **62**

OGGETTO: Riaccertamento dei residui provenienti dal 1990 e precedenti.

L'anno millenovecentonovantadue, il giorno 22 del mese di LUGLIO

IL CONSIGLIO DI AMMINISTRAZIONE

VISTO il decreto del Presidente della Repubblica in data 6 febbraio 1992, con il quale è stato nominato il Presidente dell'Istituto

VISTO il Decreto interministeriale del 29 gennaio 1992, con il quale è stata definita la composizione dello stesso Consiglio:

Componenti effettivi:

LAURO Raffaele	SENESE Gregorio	CECCOTTI Armando	BORLONE Alvaro
VALENTINI Giuseppe	RAPISARDA Ferdinando	CAMPANA Aurelio	TRIGLIA Riccardo
POLVERARI Maurizio	MUSCOLINO Giacomo	PATELLA Giacinto	CASOLI Giorgio
SERAFIN Irinus	LAMPIS Giuseppe	SPORTINO Edoardo	GALLINA Piero
			CURCIO Luigi

Componenti supplenti:

MALPICA Riccardo FARINASSO Giuseppe BARRECA Salvatore GIROLAMI Niccolò

Sono assenti:

Assistono i Sindaci *Biunato - Stracquadanio - Salerno - Oliva - Nacco (suppl.)*

VISTO l'art. 39 del Regolamento di contabilità per gli Enti Pubblici di cui al D.P.R. 18.12.1979 n. 696 che dispone e detta le modalità per il riaccertamento dei residui;

CONSTATATA la necessità di eliminare dai residui attivi e passivi le somme non più realizzabili o dovute;

ATTESO che tra le eliminazioni dei residui attivi quelle di maggiore rilevanza riguardano i contributi dovuti dagli Enti iscritti per effetto del riaccertamento delle somme iscritte a ruolo in via provvisoria negli anni precedenti, a seguito delle denunce presentate dagli Enti datori di lavoro;

Oggetto: Riaccertamento dei residui provenienti dal 1990 e precedenti.

VISTO che tra i residui passivi la variazione più rilevante riguarda le economie realizzate a fronte degli impegni assunti per investimenti immobiliari;

PRESO ATTO delle comunicazioni fornite in tal senso dalle Direzioni Centrali competenti per materia;

ACQUISITO il parere favorevole del Collegio Sindacale;

VISTA la relazione del Direttore Generale


D E L I B E R A

Ai sensi e per gli effetti dell'art. 39 del D.P.R. n. 696 del 18.12.1979, i residui attivi e passivi provenienti dal 1990 e precedente di cui alla situazione facente parte integrante della presente Deliberazione, sono riaccertati per l'ammontare riportato nella situazione stessa.

IL SEGRETARIO
(Avv. Giuseppe Vitale)

IL PRESIDENTE
(On. Mauro Seppia)

UNITA' ORGANICA
ORGANI COLLEGATI
per
IL RESPONSABILE
(Roberta S. Magnifico)



RELAZIONE

OGGETTO: Riaccertamento dei residui provenienti dal 1990 e precedenti.

In relazione a quanto prescritto dall'art. 39 del Regolamento di Contabilità di cui al D.P.R. 696/79 per il riaccertamento dei residui, la Direzione Centrale di Ragioneria e Pianificazione Finanziaria ha richiesto, per la definizione delle somme rimaste da riscuotere o da pagare, alle Direzioni interessate, di comunicare la sussistenza o meno alla data del 31.12.91, dei crediti o dei debiti provenienti dagli esercizi precedenti.

Sulla scorta delle suddette comunicazioni si è provveduto ad evidenziare gli importi che vanno eliminati dai residui attivi e passivi.

Tra i residui attivi le eliminazioni di maggiore rilievo si riscontrano nella categoria dei "Contributi" ed in quella delle "Riscossioni di crediti"; in particolare per quelle voci di entrata che vengono accertate in via provvisoria con l'emissione di ruoli di riscossione.

Le entrate "Contributive", riferite al 1989 e precedenti, in effetti sono soggette a rettifiche a seguito dell'accertamento definitivo dei contributi dovuti, operate sulla base delle denunce presentate dagli Enti datori di lavoro successivamente alla emissione dei ruoli.

Altri crediti di modesta entità vanno eliminati per ragioni di opportunità.

Nei residui passivi invece le maggiori variazioni in diminuzione si rilevano tra le spese per "Acquisto stabili" come da Delibera n. 905 del 30.10.1991 a seguito della mancata concretizzazione di impegni a suo tempo assunti.

Per le altre eliminazioni effettuate a fronte delle voci di spesa, qui non elencate in quanto di minore rilevanza, la motivazione della insussistenza è stata acclarata dai competenti Uffici Centrali e periferici.

Pertanto i residui attivi e passivi provenienti dagli esercizi precedenti il 1990 risultano definiti come da situazione allegata.

IL DIRETTORE GENERALE
(Avv. Giuseppe VITALE)



XII LEGISLATURA - DISEGNI DI LEGGE E RELAZIONI - DOCUMENTI

PARTE 1ª ENTRATE

CAPITULO			GESTIONE DEI RE	
CODICE	N.	DENOMINAZIONE	ANNO PROVENIENZA	RELATIVO IMPORTO
1	2	3	4	
		TITOLO I ENTRATE CONTRIBUTIVE		
		CAT. 1ª - ALIQUOTE CONTRIBUTIVE A CARICO DEI DATORI DI LAVORO E/C DEGLI ISCRITTI		
101010	1	CONTRIBUTI DEGLI ENTI E DEGLI ISCRITTI.	Anno 89 e Prec. Anno 90	170.672.529.337 293.714.728.655
101010	1/A	CONTRIBUTI DEGLI ENTI E DEGLI ISCRITTI : DI COMPETENZA DELL'ESER- CIZIO	Anno 89 e Prec. Anno 90	0 244.790.283.957
101010	1/B	CONTRIBUTI DEGLI ENTI E DEGLI ISCRITTI - DIPENDENTI I.N.A.D.E.L.	Anno 89 e Prec. Anno 90	0 0
101010	1/C	CONTRIBUTI DEGLI ENTI E DEGLI ISCRITTI - CONTRIBUTI 1989 E PRECEDENTI NON ISCRITTI A RUOLO	Anno 89 e Prec. Anno 90	0 0
101010	1/E	CONTRIBUTI DEGLI ENTI E DEGLI ISCRITTI - CONTRIBUTI 1989 E PRECEDENTI ISCRITTI A RUOLO	Anno 89 e Prec. Anno 90	170.672.529.337 48.924.444.698
101020	2	CONTRIBUTI DI RISCATTO (L.8.3.1968 N.152)	Anno 89 e Prec. Anno 90	3.725.673.709 3.715.561.277

XII LEGISLATURA — DISEGNI DI LEGGE E RELAZIONI — DOCUMENTI

IDLI ATTIVI		GESTIONE DEI RESIDUI ATTIVI		
RESIDUI ALL'INIZIO DELL'ESEPCIZIO	RISCCSSI	VARIACIONI		RIPASCO DA RISCUOTERE (5 - 6 + 7 - 8)
		IN +	IN -	
5	6	7	8	9
464.387.257.992	335.004.819.968	0	1.111.570.025	128.270.867.999
244.790.283.957	244.790.283.957	0	0	0
0	0	0	0	0
0	0	0	0	0
219.596.974.035	90.214.536.011	0	1.111.570.025	128.270.867.999
7.441.234.986	3.711.256.601	0	297.860.777	3.432.117.608

XII LEGISLATURA - DISEGNI DI LEGGE E RELAZIONI - DOCUMENTI

PARTE 1^a ENTRATE

CAPITULO			GESTIONE DEI RES
CODICE	N.	DESCRIZIONE	ANNO PROVENIENZA E RELATIVO IMPOSTO
1	2	3	4
101020	2/1	CONTRIBUTI DI PISCATTO (L.8.3.1962 N.152) ISCRITTI A RUOLO	Anno 89 e Prec. 3.725.673.709 Anno 90 3.715.561.277
101020	2/1	CONTRIBUTI DI PISCATTO (L.8.3.1962 N.152) NON ISCRITTI A RUOLO	Anno 89 e Prec. 0 Anno 90 0
101030	3	INDENNITA' DI FINE SERVIZIO EX DIPENDENTI ENTI CESSATI (L.303/1974- 698/1975-764/1975-ECC.	Anno 89 e Prec. 0 Anno 90 0
101040	4	PENALITA' ED INTERESSI DI MORA	Anno 89 e Prec. 0 Anno 90 0
101040	4/A	PENALITA' ED INTERESSI DI MORA SUI CONTRIBUTI ISCRITTI A RUOLO	Anno 89 e Prec. 0 Anno 90 0
101040	4/2	PENALITA' ED INTERESSI DI MORA SUI CONTRIBUTI NON ISCRITTI A RUOLO	Anno 89 e Prec. 0 Anno 90 0
101050	5	ENTRATE CONSEGUENTI A PROVVEDIMENTI DISCIPLINARI	Anno 89 e Prec. 0 Anno 90 0
101060	6	INDENNITA' DI ANZIANITA' DIPENDENTI EX ENTI CESSATI TRASFERITI ALLE RE- GICNI (D.P.R. N.761/79 E L.482/83)	Anno 89 e Prec. 0 Anno 90 0
		TOTALE CATEGORIA 1	Anno 89 e Prec. 174.398.203.046 Anno 90 297.430.289.932
		TOTALE TITOLO I	Anno 89 e Prec. 174.398.203.046 Anno 90 297.430.289.932

XII LEGISLATURA - DISEGNI DI LEGGE E RELAZIONI - DOCUMENTI

IDUI ATTIVI		GESTIONE DEI RESIDUI ATTIVI		
RESIDUI ALL'INIZIO DELL'ESERCIZIO	RISCOSSI	VARIAZIONI		SALDO DA RISCUOTERE (5 - 6 + 7 - 8)
		IN +	IN -	
5	6	7	8	9
7.441.234.966	3.711.356.401	0	297.860.777	5.431.117.502
0	0	0	0	0
0	0	0	0	0
0	0	0	0	0
0	0	0	0	0
0	0	0	0	0
0	0	0	0	0
0	0	0	0	0
0	0	0	0	0
471.828.492.978	338.716.076.569	0	1.409.430.802	131.702.985.607
471.828.492.978	338.716.076.569	0	1.409.430.802	131.702.985.607

XII LEGISLATURA — DISEGNI DI LEGGE E RELAZIONI — DOCUMENTI

PARTE 1^a ENTRATE

CAPITOLO			GESTIONE DEI RFS	
CODICE	N.	DEICINAZIONE	ANNO PROVENIENZA	RELATIVO IMPORTO
1	2	3	4	
		TITOLO II ENTRATE DERIVANTI DA TRASFERIMENTI CORRENTI		
		CAT. 3 ^a - TRASFERIMENTI DA PARTE DELLO STATO		
203010	10	CONTRIBUTI A CARICO DELLO STATO	Anno 89 e Prec. Anno 90	0 0
		TOTALE CATEGORIA 3	Anno 89 e Prec. Anno 90	0 0
		TOTALE TITOLO II	Anno 89 e Prec. Anno 90	0 0
		TITOLO III ALTRE ENTRATE		
		CAT. 7 ^a - ENTRATE DERIVANTI DALLA VENDITA DI BENI E DALLE PRESTAZIONI DI SERVIZI		

XII LEGISLATURA - DISEGNI DI LEGGE E RELAZIONI - DOCUMENTI

IDR: ATTIVI		GESTIONE DEI RESIDUI ATTIVI		
RESIDUI ALL'INIZIO DELL'ESECIZIO	RISCOSSI	VARIAZIONI		SALDO DA RISCOUTERE (5 - 6 + 7 - 8)
		IN +	IN -	
5	6	7	8	9
C	0	0	C	0
C	0	C	C	C
C	0	0	C	C

XII LEGISLATURA — DISEGNI DI LEGGE E RELAZIONI — DOCUMENTI

PARTE 1^a ENTRATE

CAPITOLI			GESTIONE DEI RES	
CODICE	N.	DENOMINAZIONE	ANNO PROVENIENZA	E RELATIVO IMPORTO
1	2	3	4	
307010	15	PROVENTI DERIVANTI DALLA VENDITA DI PUBBLICAZIONI DELL' ENTE	Anno 89 e Prec. Anno 90	0 0
307020	16	VENDITA MATERIALE FUORI USO	Anno 89 e Prec. Anno 90	0 0
		TOTALE CATEGORIA 7	Anno 89 e Prec. Anno 90	0 0
		CAT. 8 ^a - REDDITI E PROVENTI PATRIMONIALI		
308010	20	FITTI REALI	Anno 89 e Prec. Anno 90	2.672.624.256 13.726.471.898
308020	21	FITTI FIGURATIVI	Anno 89 e Prec. Anno 90	0 0
308030	22	RECUPERO SPESE DI GESTIONE IMMOBILI DI PROPRIETA'	Anno 89 e Prec. Anno 90	10.215.913 125.551.202
308040	23	INTERESSI ATTIVI SU TITOLI A REDDITO FISSO	Anno 89 e Prec. Anno 90	0 59.347.605.500
308050	24	PLS VALORE OBBLIGAZIONI SOFTEGGIA- TE	Anno 89 e Prec. Anno 90	0 0
308060	25	INTERESSI ATTIVI SU MUTUI, DEPOSITI, CONTI CORRENTI, ECC.	Anno 89 e Prec. Anno 90	0 0

XII LEGISLATURA - DISEGNI DI LEGGE E RELAZIONI - DOCUMENTI

IDLI ATTIVI		GESTIONE DEI RESIDUI ATTIVI		
RESIDUI ALL'INIZIO DELL'ESERCIZIO	PISCOSSI	VARIACIONI		RIMASTO DA FISCUOTERE (5 - 6 + 7 - 8)
		IN +	IN -	
5	6	7	8	9
C	C	C	C	C
C	C	C	C	C
0	0	C	C	0
21.399.096.154	17.015.992.385	C	2.220.919	4.374.822.850
C	0	0	C	C
135.767.115	47.403.795	C	875.000	87.408.320
58.347.605.500	58.347.605.500	0	C	C
C	C	0	C	0
C	0	0	C	C

XII LEGISLATURA — DISEGNI DI LEGGE E RELAZIONI — DOCUMENTI

PARTE 1^a ENTRATE

CAPITOLI			GESTIONE DEI RES
CODICE	N.	DENOMINAZIONE	ANNO PROVENIENZA E RELATIVO IMPORTO
1	2	3	4
308060	25/A	INTERESSI ATTIVI SU MUTUI, DEPOSITI, CONTI CORRENTI, ECC. SU DEPOSITI BANCARI (SEDI CENTRALI E PERIFERICHE)	Anno 89 e Prec. Anno 90
			0
			0
308060	25/E	INTERESSI ATTIVI SU MUTUI, DEPOSITI, CONTI CORRENTI, ECC. SU DEPOSITI IN C/C POSTALE	Anno 89 e Prec. Anno 90
			0
			0
308060	25/C	INTERESSI ATTIVI SU MUTUI, DEPOSITI, CONTI CORRENTI, ECC. SU MUTUI ATTIVI A MEDIO E LUNGO TERMINE	Anno 89 e Prec. Anno 90
			0
			0
308060	25/D	INTERESSI ATTIVI SU MUTUI, DEPOSITI, CONTI CORRENTI, ECC. - SU PICCOLI PRESTITI AGLI ISCRITTI	Anno 89 e Prec. Anno 90
			0
			0
308060	25/E	INTERESSI ATTIVI SU MUTUI, DEPOSITI, CONTI CORRENTI, ECC. - SU MUTUI AGLI ISCRITTI	Anno 89 e Prec. Anno 90
			0
			0
308060	25/F	INTERESSI ATTIVI SU MUTUI, DEPOSITI, CONTI CORRENTI, ECC. SU DEPOSITI IN C/C PRESSO LA CASSA CO. PP.	Anno 89 e Prec. Anno 90
			0
			0
308060	25/G	INTERESSI ATTIVI SU MUTUI, DEPOSITI, CONTI CORRENTI, ECC. SU PRESTITI ED ANTICIPAZIONI A BREVE TERMINE	Anno 89 e Prec. Anno 90
			0
			0
308060	25/H	INTERESSI ATTIVI SU MUTUI, DEPOSITI, CONTI CORRENTI, ECC. SU ANTICIPAZIONI MAGGIORI ONERI. L. 336/70 E 649/72	Anno 89 e Prec. Anno 90
			0
			0

XII LEGISLATURA - DISEGNI DI LEGGE E RELAZIONI - DOCUMENTI

IDLI ATTIVI		GESTIONE DEI RESIDUI ATTIVI		
RESIDUI ALL'INIZIO DELL'ESERCIZIO	RISCOSSI	VARIACIONI		RIMASTO DA RISCUOTERE (5 - 6 + 7 - 8)
		IN +	IN -	
5	6	7	8	9
C	C	C	0	C
C	C	0	0	C
C	0	0	C	0
C	C	C	C	0
C	0	0	C	C
C	C	0	0	C
C	0	C	C	0
C	0	C	0	0

XII LEGISLATURA - DISEGNI DI LEGGE E RELAZIONI - DOCUMENTI

PARTE 1^a ENTRATE

CAPITOLI			GESTIONE DEI RES
CODICE	N.	DENOMINAZIONE	ANNO PROVENIENZA E RELATIVO IMPORTO
1	2	3	4
308060	25/I	INTERESSI ATTIVI SU MUTUI, DEPOSITI, CONTI CORRENTI, ECC. SU DEBITI I.N.P.S. - I.N.A.I.L. - C.R.I. - E.A.S.T.M.A.N. - L.303/74	Anno 89 e Prec. 0 Anno 90 0
308060	25/L	INTERESSI ATTIVI SU MUTUI, DEPOSITI, CONTI CORRENTI, ECC. SU DEPOSITI BANCARI DEI COLLEGI	Anno 89 e Prec. 0 Anno 90 0
308060	25/Y	INTERESSI ATTIVI SU MUTUI, DEPOSITI, CONTI CORRENTI, ECC. - SU CONTRIBUTI PREV. LI ARRETRATI RATEIZZATI	Anno 89 e Prec. 0 Anno 90 0
308070	26	PLUS VALORE ALIENAZIONE IMMOBILI	Anno 89 e Prec. 6.875.000.000 Anno 90 0
		TOTALE CATEGORIA 8	Anno 89 e Prec. 9.557.840.100 Anno 90 77.499.628.600
		CAT. 9 ^a - POSTE CORRETTIVE E COMPENSATIVE DI SPESE CORRENTI	
309010	31	RECUPERO SOMME EROGATE PER FINALITA' NON DOVUTE	Anno 89 e Prec. 0 Anno 90 0
309020	32	RECUPERI E RIMBORSI DIVERSI:	Anno 89 e Prec. 513.136.126 Anno 90 0
309020	32/A	RECUPERI E RIMBORSI DIVERSI: PER REVISIONE BENEFICI L.336/70 AL PERSONALE	Anno 89 e Prec. 231.795.538 Anno 90 0

XII LEGISLATURA - DISEGNI DI LEGGE E RELAZIONI - DOCUMENTI

IDCU ATTIVI		GESTIONE DEI RESIDUI ATTIVI		
RESIDUI ALL'INIZIO DELL'ESERCIZIO	RISCOSSI	VARIAZIONI		RIMASTO DA RISCUOTERE (5 - 6 + 7 - 8)
		IN +	IN -	
5	6	7	8	9
C	C	0	0	C
C	C	0	0	C
C	0	C	C	C
6.375.000.000	C	0	0	6.875.000.000
86.757.468.769	75.411.001.680	0	9.155.919	11.337.311.170
C	C	C	C	C
513.136.126	C	0	C	513.136.126
231.795.538	0	0	C	231.795.538

XII LEGISLATURA - DISEGNI DI LEGGE E RELAZIONI - DOCUMENTI

PARTE 1^a ENTRATE

CAPITULO			GESTIONE DEI RES	
CODICE	N.	DESCRIZIONE	ANNO PROVENIENZA	E RELATIVO IMPORTO
1	2	3	4	
309020	32/E	RECUPERI E RIMBORSI DIVERSI: ASSEGNO PERSONALE (DELIBERA F65)	Anno 89 e Prec. Anno 90	254.077.610 0
309020	32/C	RECUPERI E RIMBORSI DIVERSI: DI ALTRA NATURA	Anno 89 e Prec. Anno 90	27.262.978 0
		TOTALE CATEGORIA C	Anno 89 e Prec. Anno 90	513.136.126 0
		CAT.10A-ENTRATE NON CLASSIFICABILI IN ALTRE VOCI		
310010	34	INTROITI DIVERSI	Anno 89 e Prec. Anno 90	0 0
310020	35	ENTRATE DEI CONVITTI A GESTIONE DIRETTA:	Anno 89 e Prec. Anno 90	0 2.960
		TOTALE CATEGORIA 10	Anno 89 e Prec. Anno 90	0 2.960
		TOTALE TITOLO III	Anno 89 e Prec. Anno 90	10.070.976.295 77.199.631.560
		RIEPILOGO ENTRATE CORRENTI		

XII LEGISLATURA — DISEGNI DI LEGGE E RELAZIONI — DOCUMENTI

IDLI ATTIVI		GESTIONE DEI RESIDUI ATTIVI		
RESIDUI ALL'INIZIO DELL'ESERCIZIO	RISCOSSI	VARIAZIONI		RIMASTO DA RISCUOTERE (5 - 6 + 7 - 8)
		IN +	IN -	
5	6	7	8	9
254.077.610	C	0	C	254.077.610
27.262.978	D	0	C	27.262.978
513.136.126	C	0	C	513.136.126
C	0	0	C	0
2.960	0	0	C	2.960
2.960	C	C	C	2.960
87.270.607.855	75.411.001.680	C	9.155.916	11.850.450.256

XII LEGISLATURA — DISEGNI DI LEGGE E RELAZIONI — DOCUMENTI

PARTE 1^a ENTRATE

CAPITOLC		GESTIONE DEI RES	
CODICE	n.	DENOMINAZIONE	ANNO PROVENIENZA E RELATIVO IMPORTO
1	2	3	4
		TITOLO I ENTRATE CONTRIBUTIVE	Anno 89 e Prec. 174.398.263.046 Anno 90 297.430.259.932
		TITOLO II ENTRATE DERIVANTI DA TRASFERIMENTI CORRENTI	Anno 89 e Prec. 0 Anno 90 0
		TITOLO III ALTRE ENTRATE	Anno 89 e Prec. 10.070.976.295 Anno 90 77.199.631.560
		TOTALE ENTRATE CORRENTI	Anno 89 e Prec. 184.469.179.341 Anno 90 374.629.921.492
		TITOLO IV ENTRATE PER ALIENAZIONE DI BENI PATRIMONIALI E RISCOSSIONE DI CREDITI	

XII LEGISLATURA — DISEGNI DI LEGGE E RELAZIONI — DOCUMENTI

BILI ATTIVI		GESTIONE DEI RESIDUI ATTIVI		
RESIDUI ALL'INIZIO DELL'ESERCIZIO	RISCOSSI	VARIAZIONI		RINASTO DA FISCOOTERE (5 - 6 + 7 - 8)
		IN +	IN -	
5	6	7	8	9
471.828.492.978	139.716.076.569	C	1.409.430.802	121.702.925.607
C	C	G	D	D
87.270.607.955	75.411.001.680	D	9.155.919	11.850.450.256
559.099.100.833	414.127.078.249	C	1.418.586.721	143.553.435.863

XII LEGISLATURA - DISegni DI LEGGE E RELAZIONI - DOCUMENTI

PARTE 1ª ENTRATE

CAPITOLC			GESTIONE DEI RES	
CODICE	N.	DENOMINAZIONE	ANNO PROVENIENZA	RELATIVO IMPORTO
1	2	3	4	
		CAT.11ª - ALIENAZIONE DI IMMOBILI E DIRITTI REALI		
411010	36	ALIENAZIONE DI IMMOBILI	Anno 89 e Prec. Anno 90	0 35.000.000
		TOTALE CATEGORIA 11	Anno 89 e Prec. Anno 90	0 35.000.000
		CAT.12ª - ALIENAZIONI DI IMMOBILIZZAZIONI TECNICHE		
412010	40	ELIMINAZIONE DI ATTIVITA' PREESISTENTI	Anno 89 e Prec. Anno 90	0 0
		TOTALE CATEGORIA 12	Anno 89 e Prec. Anno 90	0 0
		CAT.13ª - REALIZZO DI VALORI MOBILIARI		
413010	43	SORTEGGIO DI TITOLI E OBBLIGAZIONI	Anno 89 e Prec. Anno 90	0 0
		TOTALE CATEGORIA 13	Anno 89 e Prec. Anno 90	0 0

XII LEGISLATURA - DISEGNI DI LEGGE E RELAZIONI - DOCUMENTI

IDLI ATTIVI		GESTIONE DEI RESIDUI ATTIVI		
RESIDUI ALL'INIZIO DELL'ESERCIZIO	RISCOSSI	VARIAZIONI		RIMASTO DA RISCOUTERE (5 - 6 + 7 - 8)
		IN +	IN -	
5	6	7	8	9
35.000.000	0	0	0	35.000.000
35.000.000	0	0	0	35.000.000
C	C	C	C	C
C	0	0	0	C
C	C	0	C	C
0	0	C	C	0

XII LEGISLATURA — DISEGNI DI LEGGE E RELAZIONI — DOCUMENTI

PARTE 1ª ENTRATE

CAPITOLI			GESTIONE DEI RES	
CODICE	N.	DENOMINAZIONE	ANNO PROVENIENZA	E RELATIVO IMPORTO
1	2	3	4	
		CAT. 14ª - DISCOSSIONE DI CREDITI		
414010	45	RECUPERO MAGGIORI ONERI L. 303/74	Anno 89 e Prec. Anno 90	0 654.726.475
414020	46	QUOTE CAPITALE PICCOLI PRESTITI AGLI ISCRITTI	Anno 89 e Prec. Anno 90	0 0
414030	47	QUOTE CAPITALE PLURI ATTIVI A MEDIO E LUNGO TERMINE	Anno 89 e Prec. Anno 90	0 0
414040	48	QUOTE CAPITALE SU PRESTITI ED ANTICIPAZIONI A BREVE TERMINE	Anno 89 e Prec. Anno 90	0 10.421.352
414050	49	RECUPERO MAGGIORI ONERI L. 336/70 E L. 649/72	Anno 89 e Prec. Anno 90	9.159.084.961 5.952.785.447
414050	49/A	RECUPERO MAGGIORI ONERI L. 336/70 E L. 649/72 - ISCRITTI A RUOLO	Anno 89 e Prec. Anno 90	9.159.084.961 5.952.785.447
414050	49/B	RECUPERO MAGGIORI ONERI L. 336/70 E L. 649/72 - NON ISCRITTI AL RUOLO	Anno 89 e Prec. Anno 90	0 0
414060	50	QUOTE CAPITALE PLURI AGLI ISCRITTI	Anno 89 e Prec. Anno 90	0 0
		TOTALE CATEGORIA 14	Anno 89 e Prec. Anno 90	9.159.084.961 6.617.933.277

XII LEGISLATURA — DISEGNI DI LEGGE E RELAZIONI — DOCUMENTI

IDUI ATTIVI		GESTIONE DEI RESIDUI ATTIVI		
RESIDUI ALL'INIZIO DELL'ESERCIZIO	RISCOSSI	VARIAZIONI		RIMASTO DA RISCUOTERE (5 - 6 + 7 - 8)
		IN +	IN -	
5	6	7	8	9
654.726.478	429.037.865	4.777.519	C	231.066.132
C	C	C	C	0
C	0	0	C	0
10.421.352	10.421.352	C	C	0
15.111.870.408	7.736.893.900	C	161.889.695	7.210.086.513
15.111.970.408	7.736.893.900	C	161.889.695	7.210.086.513
C	0	0	C	0
C	C	0	C	C
15.777.018.238	8.178.353.117	4.377.519	161.889.695	7.441.152.945

XII LEGISLATURA - DISEGNI DI LEGGE E RELAZIONI - DOCUMENTI

PARTE 1^a ENTRATE

CAPITULO			GESTIONE DEI RES	
CODICE	N.	DENOMINAZIONE	ANNO PROVENIENZA E RELATIVO IMPORTO	
1	2	3	4	
		TOTALE TITOLO IV	Anno 89 e Prec.	9.159.084.961
			Anno 90	6.652.933.277
		TITOLO V ENTRATE DERIVANTI DA TRASFERIMENTI IN CONTO CAPITALE		
		CAT. 12 ^a TRASFERIMENTI DA ALTRI ENTI DEL SETTORE PUBBLICO		
518010	51	INDEBITTA' DI AZIANDITA' PERSONALE TRASFERITO AI SENSI DELL'ART. 7 L. 70/75	Anno 89 e Prec.	0
			Anno 90	0
		TOTALE CATEGORIA 15	Anno 89 e Prec.	0
			Anno 90	0
		TOTALE TITOLO V	Anno 89 e Prec.	0
			Anno 90	0
		TITOLO VI ACCENSIONE DI PRESTITI		

XII LEGISLATURA — DISEGNI DI LEGGE E RELAZIONI — DOCUMENTI

IDUE ATTIVE		GESTIONE DEI RESIDUI ATTIVI		
RESIDUI ALL'INIZIO DELL'ESERCIZIO	RISCOSSI	VARIAZIONI		PIASTO DA RISCUOTERE (5 - 6 + 7 - 8)
		IN +	IN -	
5	6	7	8	9
15.812.018.238	8.178.353.117	4.377.519	161.859.693	7.476.152.945
0	0	0	0	0
0	0	0	0	0
0	0	0	0	0

XII LEGISLATURA - DISEGNI DI LEGGE E RELAZIONI - DOCUMENTI

PARTE 1^a ENTRATE

CAPITOLI			GESTIONE DEI RES	
CODICE	N.	DENOMINAZIONE	ANNO PROVENIENZA	RELATIVO IMPORTO
1	2	3	4	
		CAT. 19 ^a - ASSUNZIONI DI MUTUI		
619010	57	ACCESSIONE DI MUTUI	Anno 89 e Prec. Anno 90	0 0
		TOTALE CATEGORIA 19	Anno 89 e Prec. Anno 90	0 0
		TOTALE TITOLO VI:	Anno 89 e Prec. Anno 90	0 0
		RIEPILOGO ENTRATE IN CONTO CAPITALE		
		TITOLO IV ENTRATE PER ALIENAZIONE DI BENI PATRIMONIALI E RISCOSSIONE DI CREDITI	Anno 89 e Prec. Anno 90	9.159.084.961 6.652.933.277
		TITOLO V ENTRATE DERIVANTI DA TRASFERIMENTI IN CONTO CAPITALE	Anno 89 e Prec. Anno 90	0 0

XII LEGISLATURA - DISEGNI DI LEGGE E RELAZIONI - DOCUMENTI

IDUI ATTIVI		GESTIONE DEI RESIDUI ATTIVI		
RESIDUI ALL'INIZIO DELL'ESERCIZIO	RISCCSSI	VARIAZIONI		RINASTO DA RISCOUTERE
		IN +	IN -	(5 - 6 + 7 - 8)
5	6	7	8	9
C	O	O	O	C
C	O	C	O	C
O	O	O	O	O
15.812.018.238	2.178.353.117	4.377.519	161.889.695	7.476.152.945
C	O	C	O	C

XII LEGISLATURA - DISEGNI DI LEGGE E RELAZIONI - DOCUMENTI

PARTE 1^a ENTRATE

CAPITULO			GESTIONE DEI RES
CODICE	NO.	DENOMINAZIONE	ANNO PROVENIENZA E RELATIVO IMPORTO
1	2	3	4
		TITOLO VI: ACCESSIONE DI PRESTITI	
			Anno 89 e Prec. 0
			Anno 90 0
		TOTALE ENTRATE IN CONTO CAPITALE	Anno 89 e Prec. 5.159.084.961
			Anno 90 6.652.933.277
		TITOLO VII: PARTITE DI GIRO	
		CAT.22 ^a - ENTRATE AVENTI NATURA DI PARTITE DI GIRO	
722010	61	RITENUTE FISCALI	Anno 89 e Prec. 24.273.104
			Anno 90 0
722010	61/A	RITENUTE FISCALI: I.R.P.E.F. SU COMPENSI A PROFESSIONISTI	Anno 89 e Prec. 2.275.206
			Anno 90 0
722010	61/E	RITENUTE FISCALI: I.R.P.E.F. SU RETRIBUZIONI AL PERSONALE	Anno 89 e Prec. 0
			Anno 90 0

XII LEGISLATURA - DISEGNI DI LEGGE E RELAZIONI - DOCUMENTI

IDUI ATTIVI		GESTIONE DEI RESIDUI ATTIVI		
RESIDUI ALL'INIZIO DELL'ESERCIZIO	RISCOSSI	VARIAZIONI		RIMASTO DA RISCUOTERE
		IN +	IN -	(5 - 6 + 7 - 8)
5	6	7	8	9
C	0	0	0	C
15.812.019.238	8.178.353.117	4.377.519	161.889.695	7.476.152.945
24.273.104	C	C	C	24.273.104
2.275.206	0	0	0	2.275.206
C	0	0	0	C

XII LEGISLATURA — DISEGNI DI LEGGE E RELAZIONI — DOCUMENTI

PARTE 1^a ENTRATE

CAPITOLI			GESTIONE DEI RES	
CODICE	N.	DENOMINAZIONE	ANNO PROVENIENZA	RELATIVO IMPORTO
1	2	3	4	
722010	61/C	RITENUTE ERASIALI: T.R.P.E.F. SU LIQUIDAZIONI A FAVORE DEGLI ISCRITTI E DEL PERSONALE	Anno 89 e Prec. Anno 90	21.997.898 0
722010	61/D	RITENUTE ERASIALI: - R.M. E COMPL. SU COMPENSI A PROFESSIONISTI	Anno 89 e Prec. Anno 90	0 0
722010	61/E	RITENUTE ERASIALI: - R.M. E COMPL. SU RETRIBUZIONI AL PERSONALE	Anno 89 e Prec. Anno 90	0 0
722010	61/F	RITENUTE ERASIALI: - R.M. E COMPL. SU LIQUIDAZIONI A FAVORE DEGLI ISCRITTI E DEL PERSONALE	Anno 89 e Prec. Anno 90	0 0
722020	62	RITENUTE PREVIDENZIALI E ASSISTENZIALI	Anno 89 e Prec. Anno 90	0 0
722020	62/A	RITENUTE PREVIDENZIALI E ASSISTENZIALI: - CASSA DI PREVIDENZA: CONTRIBUTI CORRENTI	Anno 89 e Prec. Anno 90	0 0
722020	62/E	RITENUTE PREVIDENZIALI E ASSISTENZIALI: - ASSICURAZIONI SOCIALI	Anno 89 e Prec. Anno 90	0 0
722020	62/C	RITENUTE PREVIDENZIALI E ASSISTENZIALI: - G.F.S.C.A.L.	Anno 89 e Prec. Anno 90	0 0
722020	62/D	RITENUTE PREVIDENZIALI E ASSISTENZIALI: - C.N.A.O.S.I.	Anno 89 e Prec. Anno 90	0 0

XII LEGISLATURA — DISEGNI DI LEGGE E RELAZIONI — DOCUMENTI

PARTE 1^a ENTRATE

CAPITULO			GESTIONE DEI PES	
CODICE	N.	DENOMINAZIONE	ANNO PROVENIENZA	RELATIVO IMPORTO
1	2	3	4	
722020	62/E	RITENUTE PREVIDENZIALI E ASSISTENZIALI: - I.N.A.D.F.L. - CONTRIBUTI PREVIDENZ.	Anno 89 e Prec. Anno 90	0 0
722020	62/F	RITENUTE PREVIDENZIALI ED ASSISTENZIALI-CONTRIBUTI ASSISTENZIALI DEL SERVIZIO SANITARIO NAZIONALE	Anno 89 e Prec. Anno 90	0 0
722030	63	RITENUTE DIVERSE	Anno 89 e Prec. Anno 90	0 0
722040	64	TRATTENUTE ED INTROITI PER CONTO TERZI:	Anno 89 e Prec. Anno 90	1.789.922 3.775.926
722040	64/A	TRATTENUTE ED INTROITI PER CONTO TERZI: - CESSIOE STIPENDI	Anno 89 e Prec. Anno 90	1.457.357 0
722040	64/B	TRATTENUTE ED INTROITI PER CONTO TERZI: - FITTI DI IMMOBILI NON DELL'ISTITUTO	Anno 89 e Prec. Anno 90	0 0
722040	64/C	TRATTENUTE ED INTROITI PER CONTO TERZI: - QUOTE RISCATTI CASSA DI PREVIDENZA	Anno 89 e Prec. Anno 90	332.565 856.725
722040	64/D	TRATTENUTE ED INTROITI PER CONTO TERZI: - TRATTENUTE QUOTE SINDACALI SU COMPETENZE DIPENDENTI	Anno 89 e Prec. Anno 90	0 20.976
722040	64/E	TRATTENUTE ED INTROITI PER CONTO TERZI- RIGORAMENTI -	Anno 89 e Prec. Anno 90	0 2.890.225

XII LEGISLATURA — DISEGNI DI LEGGE E RELAZIONI — DOCUMENTI

IDU: ATTIVI		GESTIONE DEI RESIDUI ATTIVI		
RESIDUI ALL'INIZIO DELL'ESERCIZIO	RISCOSSI	VARIAZIONI		RIMASTO DA RISCUOTERE (5 - 6 + 7 - 8)
		IN +	IN -	
5	6	7	8	9
C	0	C	C	C
C	0	0	C	C
C	0	0	C	C
5.565.848	425.366	0	C	5.140.452
1.457.357	0	0	C	1.457.357
C	C	C	C	C
1.189.290	396.420	C	C	792.870
25.974	20.976	0	0	C
2.890.225	0	C	0	2.890.225

XII LEGISLATURA — DISEGNI DI LEGGE E RELAZIONI — DOCUMENTI

PARTE 1^a ENTRATE

CAPITULO			GESTIONE DEI RES	
CODICE	N.	DENOMINAZIONE	ANNO PROVENIENZA	RELATIVO IMPORTO
1	2	3	4	
722040	64/F	TRATTENUTE ED INTROITI PER CONTO TERZI: - INTROITO RECUPERI SU I.P.S. PER CLIENTI (L. 303/74 - D.P.P. 761/79 D.L. 66/89)	Anno 89 e Prec. Anno 90	0 0
722040	64/G	TRATTENUTE ED INTROITI PER CONTO TERZI: - COMPETENZE ED ONORARI AI PROCURATORI ED AVVOCATI DA RIPARTIRE IN BASE ALL'ART. 30 DEL D.P.R. N. 411 DEL 26.5.1976	Anno 89 e Prec. Anno 90	0 0
722040	64/H	TRATTENUTE ED INTROITI PER CONTO TERZI: - CONTRIBUTI AFFLUITI ERONEAMENTE	Anno 89 e Prec. Anno 90	0 0
722040	64/I	TRATTENUTE ED INTROITI PER CONTO TERZI-INDENNITA' ANZIANITA'EX PERSONALE I.N.A.D.E.L. TRANSITATO AD ALTRI ENTI	Anno 89 e Prec. Anno 90	0 0
722050	65	RECUPERO DI SOMME PAGATE PER CONTO TERZI	Anno 89 e Prec. Anno 90	123.795.068 353.850.620
722050	65/A	RECUPERO DI SOMME PAGATE PER CONTO TERZI - CUCINE DI RISCALDAMENTO	Anno 89 e Prec. Anno 90	8.206.281 30.979.801
722050	65/B	RECUPERO DI SOMME PAGATE PER CONTO TERZI - IMPOSTE SU FITTI IMMOBILI DI PROPRIETA'	Anno 89 e Prec. Anno 90	0 0
722050	65/C	RECUPERO DI SOMME PAGATE PER CONTO TERZI - REGISTRAZIONE CONTRATTI DI LOCAZIONE	Anno 89 e Prec. Anno 90	5.986.250 52.691.258

XII LEGISLATURA - DISEGNI DI LEGGE E RELAZIONI - DOCUMENTI

IDLI ATTIVI		GESTIONE DEI RESIDUI ATTIVI		
RESIDUI ALL'INIZIO DELL'ESEPCIZIO	RISCOSSI	VARIACIONI		RIMASTO DA RISCUOTERE (5 - 6 + 7 - 8)
		IN +	IN -	
5	6	7	8	9
C	C	C	C	0
C	C	C	C	0
C	0	C	C	0
0	0	0	0	0
477.645.688	234.219.477	C	8.45C	243.417.761
36.186.082	30.839.665	C	C	8.346.417
C	C	0	C	0
58.677.508	43.664.108	0	8.45C	15.004.95C

XII LEGISLATURA — DISEGNI DI LEGGE E RELAZIONI — DOCUMENTI

PARTE 1^a ENTRATE

CAPITOLI			GESTIONE DEI RES	
CODICE	N.	DENOMINAZIONE	ANNO PROVENIENZA	RELATIVO IMPORTO
1	2	3	4	
722050	65/E	RECUPERO DI SOMME PAGATE PER CONTO TERZI - ANTICIPAZIONE SU ACCONTO DI PENSIONE EX DIPENDENTI	Anno 89 e Prec. Anno 90	64.197.550 113.540.000
722050	65/E	RECUPERO DI SOMME PAGATE PER CONTO TERZI - BOLLII, REGISTRAZIONI, CONTRATTI E VARIE INERENTI	Anno 89 e Prec. Anno 90	0 0
722050	65/F	RECUPERO DI SOMME PAGATE PER CONTO TERZI - ANTICIPAZIONI AL PERSONALE DISTACCATO PRESSO ALTRI ENTI	Anno 89 e Prec. Anno 90	45.404.977 156.639.561
722060	66	RECUPERO SOMME ANTICIPATE AL PERSONALE	Anno 89 e Prec. Anno 90	421.552 0
722060	66/A	RECUPERO SOMME ANTICIPATE AL PERSONALE - ACCONTO SUI MIGLIORAMENTI ECONOMICI	Anno 89 e Prec. Anno 90	0 0
722060	66/B	RECUPERO SOMME ANTICIPATE AL PERSONALE - ANTICIPAZIONI INFRUTTIFERE SEDI ALLUVIONATE E TERREMOTATE	Anno 89 e Prec. Anno 90	0 0
722060	66/C	RECUPERO SOMME ANTICIPATE AL PERSONALE - ANTICIPAZIONE FRUTTIFERA AL PERSONALE (AD ESAURIMENTO)	Anno 89 e Prec. Anno 90	421.552 0
722060	66/D	RECUPERO SOMME ANTICIPATE AL PERSONALE - ANTICIPAZIONE STRAORDINARIA UNA MENSILITA'	Anno 89 e Prec. Anno 90	0 0

XII LEGISLATURA — DISEGNI DI LEGGE E RELAZIONI — DOCUMENTI

IDUI ATTIVI		GESTIONE DEI RESIDUI ATTIVI		
RESIDUI ALL'INIZIO DELL'ESERCIZIO	RISCOSSI	VARIAZIONI		RIMASTO DA RISCUOTERE (5 - 6 + 7 - 8)
		IN +	IN -	
5	6	7	8	9
177.737.560	120.076.860	C	C	57.660.700
0	C	0	0	0
202.044.538	39.638.844	0	C	162.405.694
481.552	0	C	0	481.552
C	C	0	0	C
C	0	0	0	0
481.552	0	0	C	481.552
0	C	0	C	0

XII LEGISLATURA — DISEGNI DI LEGGE E RELAZIONI — DOCUMENTI

PARTE 1^a ENTRATE

CAPITULO			GESTIONE DEI RES	
CODICE	N.	DESCRIZIONE	ANNO PROVENIENZA	E RELATIVO IMPORTO
1	2	3	4	
722060	66/E	ANTICIPAZIONI MISSIONI	Anno 89 e Prec. Anno 90	0 0
722070	67	PARTITE SOSEPE	Anno 89 e Prec. Anno 90	4.425.357.267 873.631.392
722070	67/A	PARTITE SOSEPE - ANTICIPAZIONI PER SERVIZIO ECCOMATC	Anno 89 e Prec. Anno 90	0 0
722070	67/C	PARTITE SOSEPE - MANDATI ED ASSEGNI REINTEGRATI	Anno 89 e Prec. Anno 90	0 0
722070	67/D	PARTITE SOSEPE - DANNI DI GUERRA	Anno 89 e Prec. Anno 90	0 0
722070	67/E	PARTITE SOSEPE - ANTICIPAZIONI INERENTI ALTRI ESERCIZI	Anno 89 e Prec. Anno 90	0 0
722070	67/F	PARTITE SOSEPE - ANTICIPAZIONI VARIE	Anno 89 e Prec. Anno 90	3.390.954.363 360.862.129
722070	67/G	PARTITE SOSEPE - INTROITI PER C/ GESTIONE ASSISTENZA CESSATA	Anno 89 e Prec. Anno 90	95.634.141 0
722070	67/I	PARTITE SOSEPE - TRASFERIMENTI GIACENZE SU C/C POSTALE	Anno 89 e Prec. Anno 90	0 0
722070	67/L	PARTITE SOSEPE - DEPOSITI CAUZIONALI	Anno 89 e Prec. Anno 90	409.371.160 47.649.141
722070	67/M	PARTITE SOSEPE - DEPOSITI A GARANZIA IMMOBILI	Anno 89 e Prec. Anno 90	0 0

XII LEGISLATURA — DISEGNI DI LEGGE E RELAZIONI — DOCUMENTI

IDUI ATTIVI		GESTIONE DEI RESIDUI ATTIVI		
RESIDUI ALL'INIZIO DELL'ESERCIZIO	RISCOSSI	VARIAZIONI		RIMASTO DA RISCUOTERE (5 - 6 + 7 - 8)
		IN +	IN -	
5	6	7	8	9
0	0	0	0	0
5.298.988.665	357.780.618	0	0	4.901.208.047
0	0	0	0	0
0	0	0	0	0
0	0	0	0	0
0	0	0	0	0
3.751.816.692	216.873.044	0	0	3.534.943.646
95.634.141	0	0	0	95.634.141
0	0	0	0	0
457.020.301	1.475.625	0	0	453.544.676
0	0	0	0	0

XII LEGISLATURA — DISEGNI DI LEGGE E RELAZIONI — DOCUMENTI

PARTE 1^a ENTRATE

CAPITULO			GESTIONE DEI RES	
CODICE	N.	DENOMINAZIONE	ANNO PROVENIENZA E	RELATIVO IMPORTO
1	2	3	4	
722070	67/A	PARTITE SOSPESSE - ANTICIPAZIONI PER PARTITE DI GIRC DEI COLLEGI DI PROPRIETA'	Anno 89 e Prec. Anno 90	0 0
722070	67/A1	PARTITE SOSPESSE - COLLEGIO "P. PIEMONTE" DI ANAGNI	Anno 89 e Prec. Anno 90	151.989.501 38.252.610
722070	67/A2	PARTITE SOSPESSE - COLLEGIO "R. ELENA" DI SANSEPOLCRO	Anno 89 e Prec. Anno 90	17.985.216 48.284.599
722070	67/A3	PARTITE SOSPESSE - COLLEGIO "S. CATERINA" DI AREZZO	Anno 89 e Prec. Anno 90	101.813.456 92.739.474
722070	67/A4	PARTITE SOSPESSE - CONVITTO "DON L. STURZO" DI CALTAGIPONE	Anno 89 e Prec. Anno 90	203.542.850 283.960.665
722070	67/A5	PARTITE SOSPESSE - ISTITUTO MAGISTRALE DI SANSEPOLCRO	Anno 89 e Prec. Anno 90	54.066.580 1.882.560
722070	67/C	PARTITE SOSPESSE - MOVIMENTO FONDI PER PAGAMENTO COMPETENZE AL PERSONALE	Anno 89 e Prec. Anno 90	0 0
722070	67/F	PARTITE SOSPESSE-GESTIONE C/C BANCARI PERIFERICI PIGNORATI	Anno 89 e Prec. Anno 90	0 0
722080	6E	GESTIONE SERVIZI BANCARI SEDE CENTRALE E COLLEGI	Anno 89 e Prec. Anno 90	0 0

XII LEGISLATURA — DISEGNI DI LEGGE E RELAZIONI — DOCUMENTI

IDLI ATTIVI		GESTIONE DEI RESIDUI ATTIVI		
RESIDUI ALL'INIZIO DELL'ESERCIZIO	RISCOSSI	VARIAZIONI		RIMASTO DA RISCUOTERE (5 - 6 + 7 - 8)
		IN +	IN -	
5	6	7	8	9
0	0	0	0	0
190.242.111	300.000	0	0	189.942.111
66.269.315	5.810.702	0	0	60.459.113
194.552.930	60.202.365	0	0	134.350.565
487.503.515	109.236.300	0	0	378.267.215
55.949.160	1.822.580	0	0	54.066.580
0	0	0	0	0
0	0	0	0	0
0	0	0	0	0

XII LEGISLATURA — DISEGNI DI LEGGE E RELAZIONI — DOCUMENTI

PARTE 1^a ENTRATE

CAPITOLC			GESTIONE DEI RES	
CODICE	N.	DEFINIZIONE	ANNO PROVENIENZA	RELATIVO IMPORTO
1	2	3	4	
722080	68/C2	GESTIONE SERVIZI BANCARI SEDE CENTRALE CCNTC ORDINARIO -SEDE CENTRALE-	Anno 89 e Prec. Anno 90	0 0
722080	68/C3	GESTIONE SERVIZI BANCARI SEDE CENTRALE -FITTI-	Anno 89 e Prec. Anno 90	0 0
722080	68/C4	GESTIONE SERVIZI BANCARI SEDE CENTRALE-DEPOSITI CAUZIONALI-	Anno 89 e Prec. Anno 90	0 0
722080	68/10	GESTIONE SERVIZI BANCARI COLLEGI-CONVITTO MASCHILE DI ANAGNI-	Anno 89 e Prec. Anno 90	0 0
722080	68/11	GESTIONE SERVIZI BANCARI COLLEGI-CONVITTO FEMMINILE DI SANSEPOLCRO-	Anno 89 e Prec. Anno 90	0 0
722080	68/12	GESTIONE SERVIZI BANCARI COLLEGI-CONVITTO FEMMINILE DI AREZZO-	Anno 89 e Prec. Anno 90	0 0
722080	68/13	GESTIONE SERVIZI BANCARI COLLEGI-CONVITTO MASCHILE DI CALTAGIRONE-	Anno 89 e Prec. Anno 90	0 0
722080	68/14	GESTIONE SERVIZI BANCARI COLLEGI-ISTITUTO MAGISTRALE DI SANSEPOLCRO-	Anno 89 e Prec. Anno 90	0 0
TOTALE CATEGORIA 22			Anno 89 e Prec. Anno 90	4.575.696.913 1.231.257.944

XII LEGISLATURA — DISEGNI DI LEGGE E RELAZIONI — DOCUMENTI

IDLI ATTIVI		GESTIONE DEI RESIDUI ATTIVI		
RESIDUI ALL'INIZIO DELL'ESERCIZIO	RISCOSSI	VARIAZIONI		RIMASTO DA PISCUOTERE (5 - 6 + 7 - 8)
		IN +	IN -	
5	6	7	8	9
C	0	0	0	C
C	0	0	0	0
C	0	0	0	0
0	0	0	0	0
C	0	0	0	C
0	0	0	0	0
0	0	0	0	0
0	0	0	0	0
5.806.954.857	622.425.491	0	8.450	5.174.520.916

XII LEGISLATURA - DISEGNI DI LEGGE E RELAZIONI - DOCUMENTI

PARTE 1^a ENTRATE

CAPITOLC			GESTIONE DEI RES	
CODICE	N.	DENOMINAZIONE	ANNO PROVENIENZA	RELATIVO IMPORTO
1	2	3	4	
		TOTALE TITOLC VII	Anno 89 e Prec.	4.575.696.913
			Anno 90	1.231.257.944
		TOTALE ENTRATE PARTITE DI GIRC	Anno 89 e Prec.	4.575.696.913
			Anno 90	1.231.257.944

XII LEGISLATURA — DISEGNI DI LEGGE E RELAZIONI — DOCUMENTI

IDUI ATTIVI		GESTIONE DEI RESIDUI ATTIVI		
RESIDUI ALL'INIZIO DELL'ESERCIZIO	RISCOSSI	VARIAZIONI		RIMASTO DA RISCUOTERE
		IN +	IN -	(5 - 6 + 7 - 8)
5	6	7	8	9
5.806.954.857	632.425.491	0	8.450	5.174.520.916
5.806.954.857	632.425.491	0	8.450	5.174.520.916

XII LEGISLATURA — DISEGNI DI LEGGE E RELAZIONI — DOCUMENTI

PARTE 1^a ENTRATE

CAPITOLO			GESTIONE DEI RES
CODICE	N.	DENOMINAZIONE	ANNO PROVENIENZA E RELATIVO IMPORTO
1	2	3	4
		ENTRATE - RIEPILOGO DEI TITOLI	
		TITOLO I	
		ENTRATE CONTRIBUTIVE	
			Anno 89 e Prec. 174.398.203.046
			Anno 90 297.430.289.932
		TITOLO II	
		ENTRATE DERIVANTI DA TRASFERIMENTI	
		CORRENTI	
			Anno 89 e Prec. 0
			Anno 90 0
		TITOLO III	
		ALTRE ENTRATE	
			Anno 89 e Prec. 10.070.976.295
			Anno 90 77.199.631.560
		TITOLO IV	
		ENTRATE PER ALIENAZIONE DI BENI	
		PATRIMONIALI E RISCOSSIONE DI	
		CREDITI	
			Anno 89 e Prec. 9.159.064.961
			Anno 90 6.652.933.277

XII LEGISLATURA — DISEGNI DI LEGGE E RELAZIONI — DOCUMENTI

IDUI ATTIVI		GESTIONE DEI RESIDUI ATTIVI		
RESIDUI ALL'INIZIO DELL'ESERCIZIO	RISCOSSI	VARIAZIONI		RIMASTO DA RISCUOTERE (5 - 6 + 7 - 8)
		IN +	IN -	
5	6	7	8	9
471.828.492.978	338.716.076.569	0	1.409.430.802	131.702.985.607
C	0	0	0	0
87.270.607.855	75.411.001.680	0	9.155.919	11.850.450.256
15.812.018.238	8.178.353.117	4.377.519	161.889.695	7.476.152.945

XII LEGISLATURA — DISEGNI DI LEGGE E RELAZIONI — DOCUMENTI

PARTE 1^a ENTRATE

CAPITULO		GESTIONE DEI RES	
CODICE	A.	DENOMINAZIONE	ANNO PROVENIENZA E RELATIVO IMPORTO
1	2	3	4
		TITOLO V ENTRATE DERIVANTI DA TRASFERIMENTI IN CONTO CAPITALE	Anno 89 e Prec. 0 Anno 90 0
		TITOLO VI ACCENSIONE DI PRESTITI	Anno 89 e Prec. 0 Anno 90 0
		TITOLO VII PARTITE DI GIRO	Anno 89 e Prec. 4.575.696.913 Anno 90 1.231.257.944
		TOTALE GENERALE DELLE ENTRATE	Anno 89 e Prec. 198.203.961.215 Anno 90 382.514.112.713

XII LEGISLATURA — DISEGNI DI LEGGE E RELAZIONI — DOCUMENTI

IDUI ATTIVI		GESTIONE DEI RESIDUI ATTIVI		
RESIDUI ALL'INIZIO DELL'ESERCIZIO	RISCOSSI	VARIAZIONI		RIMASTO DA RISCUOTERE
		IN +	IN -	(5 - 6 + 7 - 8)
5	6	7	8	9
0	0	0	0	0
C	C	0	0	0
5.806.954.857	632.425.491	0	8.450	5.174.520.916
580.718.073.928	422.937.856.857	4.377.519	1.580.484.866	156.204.109.724

XII LEGISLATURA - DISEGNI DI LEGGE E RELAZIONI - DOCUMENTI

PARTE 2^a USCITE

CAPITOLI			GESTIONE DEI RES	
CODICE	N.	DENOMINAZIONE	ANNO PROVENIENZA	RELATIVO IMPORTO
1	2	3	4	
		TITOLO I SPESE CORRENTI		
		CAT. 1 ^a - SPESE PER GLI ORGANI DELL'ENTE		
101010	1	COPPENSI FISSI AGLI ORGANI DELL'ENTE	Anno 89 e Prec. Anno 90	0 0
101020	2	INDENNITA' E RIPEORSI	Anno 89 e Prec. Anno 90	0 0
		TOTALE CATEGORIA 1	Anno 89 e Prec. Anno 90	0 0
		CAT. 2 ^a - ONERI PER IL PERSONALE IN ATTIVITA' DI SERVIZIO		
102010	5	RETRIBUZIONI AL PERSONALE ADIBITO AI SERVIZI AMMINISTRATIVI	Anno 89 e Prec. Anno 90	400.072.000 0
102010	5/A	RETRIBUZIONI AL PERSONALE ADIBITO AI SERVIZI AMMINISTRATIVI - -STIPENDI ED ASSEGNI FISSI-	Anno 89 e Prec. Anno 90	400.072.000 0

XII LEGISLATURA — DISEGNI DI LEGGE E RELAZIONI — DOCUMENTI

ICLI PASSIVI		GESTIONE DEI RESIDUI PASSIVI		
RESIDUI ALL'INIZIO DELL'ESERCIZIO	PAGATI	VARIAZIONI		RIPASTO DA PAGARE (5 - 6 + 7 - 8)
		IN +	IN -	
5	6	7	8	9
C	C	C	C	C
C	C	C	C	C
C	G	C	C	C
400.072.000	0	C	400.072.000	0
400.072.000	G	C	400.072.000	C

XII LEGISLATURA — DISEGNI DI LEGGE E RELAZIONI — DOCUMENTI

PARTE 2^a USCITE

CAPITOLI			GESTIONE DEI RES
CCOZZE	N.	DETERMINAZIONE	ANNO PROVENIENZA E RELATIVO IMPORTO
1	2	3	4
102010	5/E	RETRIBUZIONI AL PERSONALE ADIBITO AI SERVIZI AMMINISTRATIVI. - 13 ^a PENSILITA'-	Anno 89 e Prec. 0 Anno 90 0
102020	E	RETRIBUZIONI AL PERSONALE DEI COLLEGI	Anno 89 e Prec. 103.451.000 Anno 90 0
102020	E/A	RETRIBUZIONI AL PERSONALE DEI COLLEGI: -STIPENDI ED ASSEGNI FISSI-	Anno 89 e Prec. 103.451.000 Anno 90 0
102020	E/E	RETRIBUZIONI AL PERSONALE DEI COLLEGI: -13 ^a PENSILITA'-	Anno 89 e Prec. 0 Anno 90 0
102030	F	LAVORO STRAORDINARIO E COMPENSO INCENTIVANTE	Anno 89 e Prec. 589.898.304 Anno 90 1.062.712.556
102030	F/A	LAVORO STRAORDINARIO E COMPENSO INCENTIVANTE. -PERSONALE ADIBITO AI SERVIZI AMMINISTRATIVI-	Anno 89 e Prec. 589.898.304 Anno 90 1.062.712.556
102030	F/E	LAVORO STRAORDINARIO E COMPENSO INCENTIVANTE. -PERSONALE DEI COLLEGI-	Anno 89 e Prec. 0 Anno 90 0
102040	10	INDENNITA' DI MISSIONE	Anno 89 e Prec. 16.822.751 Anno 90 86.481.023
102040	10/A	INDENNITA' DI MISSIONE. -PERSONALE ADIBITO AI SERVIZI AMMINISTRATIVI-	Anno 89 e Prec. 16.822.751 Anno 90 86.481.023

XII LEGISLATURA — DISEGNI DI LEGGE E RELAZIONI — DOCUMENTI

RESIDUI PASSIVI		GESTIONE DEI RESIDUI PASSIVI		
RESIDUI ALL'INIZIO DELL'ESERCIZIO	PAGATI	VARIAZIONI		RIMASTO DA PAGARE (5 - 6 + 7 - 8)
		IN +	IN -	
5	6	7	8	9
C	C	C	C	C
103.451.000	C	C	103.451.000	C
103.451.000	C	C	103.451.000	C
C	C	C	C	C
3.652.610.900	2.625.458.342	C	167.862.068	859.290.490
3.652.610.900	2.625.458.342	C	167.862.068	859.290.490
C	C	C	C	C
103.303.814	72.004.094	C	C	31.299.720
103.303.814	72.004.094	C	C	31.299.720

XII LEGISLATURA - DISEGNI DI LEGGE E RELAZIONI - DOCUMENTI

PARTE 2^a USCITE

CAPITOLI			GESTIONE DEI RES	
CODICE	N.	DENOMINAZIONE	ANNO PROVENIENZA	E RELATIVO IMPORTO
1	2	3	4	
102040	10/E	INDENNITA' DI MISSIONE -PERSONALE DEI COLLEGI-	Anno 89 e Prec. Anno 90	0 0
102050	11	CORSI DI ADDESTRAMENTO E QUALIFICAZIONE PERSONALE	Anno 89 e Prec. Anno 90	0 38.973.050
102060	12	CONTRIBUTI PREVIDENZIALI ED ASSISTENZIALI PERSONALE ADIBITO AI SERVIZI APP.VI	Anno 89 e Prec. Anno 90	0 0
102060	12/A	CONTRIBUTI PREVIDENZIALI ED ASSISTENZIALI PERSONALE ADIBITO AI SERVIZI APP.VI. -CASSA DI PREVIDENZA:CONTRIBUTI ORDINARI-	Anno 89 e Prec. Anno 90	0 0
102060	12/E	CONTRIBUTI PREVIDENZIALI ED ASSISTENZIALI PERSONALE ADIBITO AI SERVIZI APP.VI. - -CASSA DI PREVIDENZA:RIMBORSI MAGGIORI ONERI FENSICAI PER LEGGE 336/70-	Anno 89 e Prec. Anno 90	0 0
102060	12/C	CONTRIBUTI PREVIDENZIALI ED ASSISTENZIALI PERSONALE ADIBITO AI SERVIZI APP.VI. -ASSICURAZIONI SOCIALI-	Anno 89 e Prec. Anno 90	0 0
102060	12/C	CONTRIBUTI PREVIDENZIALI ED ASSISTENZIALI PERSONALE ADIBITO AI SERVIZI APP.VI. -ASSICURAZIONE INFORTUNI-	Anno 89 e Prec. Anno 90	0 0

XII LEGISLATURA — DISEGNI DI LEGGE E RELAZIONI — DOCUMENTI

IDLI PASSIVI		GESTIONE DEI RESIDUI PASSIVI		
RESIDUI ALL'INIZIO DELL'ESERCIZIO	PAGATI	VARIAZIONI		RIMASTO DA PAGARE (5 - 6 + 7 - 8)
		IN +	IN -	
5	6	7	8	9
C	0	C	0	C
38.973.050	27.367.850	C	7.300.000	4.285.200
C	0	C	C	C
C	C	C	C	C
C	C	C	C	C
C	C	C	C	0
C	C	C	C	C

XII LEGISLATURA — DISEGNI DI LEGGE E RELAZIONI — DOCUMENTI

PARTE 2ª USCITE

CAPITOLI			GESTIONE DEI RES	
CODICE	N.	DENOMINAZIONE	ANNO PROVENIENZA E RELATIVO IMPORTO	
1	2	3	4	
102060	12/E	CONTRIBUTI PREVIDENZIALI ED ASSISTENZIALI PERSONALE ADIBITO AI SERVIZI APM.VI. -I.N.A.D.E.L.:CONTRIBUTI PREVIDENZ.	Anno 89 e Prec. Anno 90	0 0
102060	12/F	CONTRIBUTI PREVIDENZIALI ED ASSISTENZIALI PERSONALE ADIBITO AI SERVIZI APM.VI. -I.N.A.D.E.L.-RIPORSI MAGGIORI ONERI SU IND. PREVIC DI SERVIZIO LEGGE 330/70	Anno 89 e Prec. Anno 90	0 0
102060	12/G	CONTRIBUTI PREVIDENZIALI ED ASSISTENZIALI PERSONALE ADIBITO AI SERVIZI APM.VI. -C.E.S.C.A.L. -	Anno 89 e Prec. Anno 90	0 0
102060	12/H	CONTRIBUTI PREVIDENZIALI ED ASSISTENZIALI PERSONALE DEI COLLEGI- CONTRIBUTI ASSISTENZIALI DEL SERVIZIO SANITARIO NAZIONALE-	Anno 89 e Prec. Anno 90	0 0
102070	15	CONTRIBUTI PREVIDENZIALI ED ASSISTENZIALI PERSONALE DEI COLLEGI	Anno 89 e Prec. Anno 90	0 0
102070	15/A	CONTRIBUTI PREVIDENZIALI ED ASSISTENZIALI PERSONALE DEI COLLEGI -CASSA DI PREVIDENZA: CONTRIBUTI ORDINARI	Anno 89 e Prec. Anno 90	0 0
102070	15/E	CONTRIBUTI PREVIDENZIALI ED ASSISTENZIALI PERSONALE DEI COLLEGI -CASSA DI PREVIDENZA:RIMB. MAGGIORI ONERI SU PENSIONI L.330/70	Anno 89 e Prec. Anno 90	0 0

XII LEGISLATURA — DISEGNI DI LEGGE E RELAZIONI — DOCUMENTI

IDLI PASSIVI		GESTIONE DEI RESIDUI PASSIVI		
RESIDUI ALL'INIZIO DELL'ESERCIZIO	PAGATI	VARIAZIONI		RIMASTO DA PAGARE (5 - 6 + 7 - 8)
		IN +	IN -	
5	6	7	8	9
C	C	C	C	C
C	0	C	C	C
C	C	C	C	C
C	C	C	C	C
C	C	0	C	C
C	C	C	C	C
C	C	C	C	C

XII LEGISLATURA - DISEGNI DI LEGGE E RELAZIONI - DOCUMENTI

PARTE 2^a USCITE

CAPICLC			GESTIONE DEI RES
CODICE	N.	DESCRIZIONE	ANNO PROVENIENZA E RELATIVO IMPORTO
1	2	3	4
102070	15/C	CONTRIBUTI PREVIDENZIALI ED ASSISTENZIALI PERSONALE DEI COLLEGI - ASSICURAZIONI SOCIALI	Anno 89 e Prec. Anno 90 0
102070	15/E	CONTRIBUTI PREVIDENZIALI ED ASSISTENZIALI PERSONALE DEI COLLEGI - ASSICURAZIONE INFORTUNI	Anno 89 e Prec. Anno 90 0
102070	15/F	CONTRIBUTI PREVIDENZIALI ED ASSISTENZIALI PERSONALE DEI COLLEGI - I.N.A.D.E.L. - CONTRIBUTI PREVIDENZ.	Anno 89 e Prec. Anno 90 0
102070	15/F	CONTRIBUTI PREVIDENZIALI ED ASSISTENZIALI PERSONALE DEI COLLEGI - I.N.A.D.E.L. - RIMB. MAGGIORI ONERI SU IND. PREMI DI SERVIZI L.336/70	Anno 89 e Prec. Anno 90 0
102070	15/G	CONTRIBUTI PREVIDENZIALI ED ASSISTENZIALI PERSONALE DEI COLLEGI - G.E.S.C.A.L. -	Anno 89 e Prec. Anno 90 0
102070	15/H	CONTRIBUTI PREVIDENZIALI ED ASSISTENZIALI PERSONALE DEI COLLEGI - CONTRIBUTI ASSISTENZIALI DEL SERVIZIO SANITARIO NAZIONALE	Anno 89 e Prec. Anno 90 0
102080	16	SPESE DI TRASFERIMENTO	Anno 89 e Prec. Anno 90 3.619.746
102090	17	FONDO DI INCENTIVAZIONE EX ART. 14 D.P.R. 12/86	Anno 89 e Prec. Anno 90 0

XII LEGISLATURA - DISEGNI DI LEGGE E RELAZIONI - DOCUMENTI

IDUI PASSIVI		GESTIONE DEI RESIDUI PASSIVI		
RESIDUI ALL'INIZIO DELL'ESERCIZIO	PAGATI	VARIAZIONI		SINASTO DA PAGARE (5 - 6 + 7 - 8)
		IN +	IN -	
5	6	7	8	9
C	C	C	C	C
C	C	C	C	C
C	C	0	C	C
C	0	C	C	C
C	C	C	C	C
C	0	C	C	C
3.619.746	1.306.500	C	C	2.313.246
C	C	C	C	0

XII LEGISLATURA - DISEGNI DI LEGGE E RELAZIONI - DOCUMENTI

PARTE 2^a USCITE

		CAPITOLI	GESTIONE DEI RFS	
CODICE	N.	DENOMINAZIONE	ANNO PROVENIENZA	E RELATIVO IMPORTO
1	2	3	4	
102100	18	SPESE PER IL PERSONALE COMANDATO PRESSO L'ISTITUTO	Anno 89 e Prec. Anno 90	0 94.181.278
102110	19	CONTRIBUTI PREVIDENZIALI ED ASSISTENZIALI PERSONALE COMANDATO PRESSO L'ISTITUTO	Anno 89 e Prec. Anno 90	0 19.551.635
		TOTALE CATEGORIA 2	Anno 89 e Prec. Anno 90	1.110.244.095 3.305.519.328
		CAT.3 ^a - ONERI PER IL PERSONALE IN QUIESCENZA		
103010	20	PENSIONI A CARICO DELL'ISTITUTO	Anno 89 e Prec. Anno 90	0 57.735.060
		TOTALE CATEGORIA 3	Anno 89 e Prec. Anno 90	0 57.735.060
		CAT.4 ^a - SPESE PER L'ACQUISTO DI BENI DI CONSUMO E DI SERVIZI		
104010	23	MANUTENZIONE IMMOBILI DI PROPRIETA'	Anno 89 e Prec. Anno 90	385.641.179 2.657.794.789
104010	23/A	MANUTENZIONE IMMOBILI DI PROPRIETA' -SITI IN ROMA-	Anno 89 e Prec. Anno 90	161.428.316 769.870.921

XII LEGISLATURA — DISEGNI DI LEGGE E RELAZIONI — DOCUMENTI

IDUI PASSIVI		GESTIONE DEI RESIDUI PASSIVI		
RESIDUI ALL'INIZIO DELL'ESERCIZIO	PAGATI	VARIAZIONI		RIMASTI DA PAGARE (5 - 6 + 7 - 8)
		IN +	IN -	
5	6	7	8	9
94.181.276	70.524.356	C	C	23.656.919
19.551.635	19.551.635	C	C	C
4.415.763.427	2.816.232.780	C	678.685.068	920.845.575
57.735.066	57.735.066	C	C	C
57.735.066	57.735.066	C	C	C
3.043.435.968	1.776.700.862	C	221.454.624	1.045.280.482
1.031.299.237	444.870.071	C	67.930.605	516.498.561

XII LEGISLATURA - DISEGNI DI LEGGE E RELAZIONI - DOCUMENTI

PARTE 2ª USCITE

CAPITOLC			GESTIONE DEI RES	
CODICE	N.	DENOMINAZIONE	ANNO PROVENIENZA	E RELATIVO IMPORTO
1	2	3	4	
1C401C	23/E	MANUTENZIONE IMMOBILI DI PROPRIETA' -IN USO ALLE SEDI PERIFERICHE-	Anno 89 e Prec. Anno 90	87.672.169 594.883.418
1C401C	23/C	MANUTENZIONE IMMOBILI DI PROPRIETA' -STABILI ADIETTI A COLLEGI-	Anno 89 e Prec. Anno 90	136.540.654 1.193.040.450
1C402C	24	SPESE DI GESTIONE IMMOBILI DI PROPRIETA'	Anno 89 e Prec. Anno 90	1.064.557.601 116.778.183
1C403C	25	FITTI REALI	Anno 89 e Prec. Anno 90	0 0
1C404C	26	FITTI FIGURATIVI	Anno 89 e Prec. Anno 90	0 0
1C405C	27	SPESE MANUTENZIONE UFFICI E IMMOBILIZZAZIONI TECNICHE	Anno 89 e Prec. Anno 90	31.256.644 603.246.839
1C405C	27/A	SPESE MANUTENZIONE UFFICI E IMMOBILIZZAZIONI TECNICHE: -CANONI DI PULIZIA E MATERIALI:	Anno 89 e Prec. Anno 90	6.285.034 577.676.765
1C405C	27/E	SPESE MANUTENZIONE UFFICI E IMMOBILIZZAZIONI TECNICHE: -RIPARAZIONI E MANUTENZIONE LOCALI NON DI PROPRIETA'. SPESE DI IMPIANTO E ADATTAMENTO	Anno 89 e Prec. Anno 90	11.000.000 413.287
1C405C	27/C	SPESE MANUTENZIONE UFFICI E IMMOBILIZZAZIONI TECNICHE: -RIPARAZIONI E MANUTENZIONE MOBILI E MACCHINE:	Anno 89 e Prec. Anno 90	13.971.610 25.756.787

XII LEGISLATURA — DISEGNI DI LEGGE E RELAZIONI — DOCUMENTI

IDUI PASSIVI		GESTIONE DEI RESIDUI PASSIVI		
RESIDUI ALL'INIZIO DELL'ESERCIZIO	PAGATI	VARIAZIONE		RIMASTO DA PAGARE (5 - 6 + 7 - 8)
		IN +	IN -	
5	6	7	8	9
682.555.587	565.955.814	G	37.630.744	48.969.029
1.329.581.144	733.874.577	C	115.893.275	479.812.892
1.181.335.784	78.735.500	C	5.760.300	1.096.839.984
C	C	C	C	C
C	C	C	C	C
635.103.483	351.936.103	C	215.211.020	27.956.360
583.561.755	377.220.100	C	200.456.665	6.285.034
11.413.287	413.287	C	C	11.000.000
39.728.397	14.302.716	C	14.754.355	10.671.326

XII LEGISLATURA - DISEGNI DI LEGGE E RELAZIONI - DOCUMENTI

PARTE 2ª USCITE

CAPITOLI			GESTIONE DEI RES	
CODICE	N.	DENOMINAZIONE	ANNO PROVENIENZA	E RELATIVO IMPORTO
1	2	3	4	
104050	27/F	SPESE MANUTENZIONE UFFICI E IMMOBILIZZAZIONI TECNICHE: -CONSUMI E MANUTENZIONE AUTOVEETURE	Anno 89 e Prec. Anno 90	0 0
104050	27/E	SPESE MANUTENZIONE UFFICI E IMMOBILIZZAZIONI TECNICHE: -CENERI TRIBUTARI E PREMI DI ASSICURAZIONE:	Anno 89 e Prec. Anno 90	0 0
104060	2E	ENERGIA ELETTRICA, RISCALDAMENTO, ACQUA:	Anno 89 e Prec. Anno 90	455.000 2.220.056
104060	2E/A	ENERGIA ELETTRICA, RISCALDAMENTO, ACQUA: -ENERGIA PER ILLUMINAZIONE, FORZA MOTRICE E LSI DIVERSI:	Anno 89 e Prec. Anno 90	0 0
104060	2E/E	ENERGIA ELETTRICA, RISCALDAMENTO, ACQUA: -RISCALDAMENTO (COMBUSTIBILI) -GESTIONE E MANUTENZIONE IMPIANTI:	Anno 89 e Prec. Anno 90	455.000 2.220.056
104060	2E/C	ENERGIA ELETTRICA, RISCALDAMENTO, ACQUA: -ACQUA-	Anno 89 e Prec. Anno 90	0 0
104070	29	SPESE PER L'USO DI BENI E SERVIZI ESTERNI:	Anno 89 e Prec. Anno 90	251.470.680 1.852.810.210
104070	29/A	SPESE PER L'USO DI BENI E SERVIZI ESTERNI: -ACLEGGIO DI MACCHINE ED IMPIANTI:	Anno 89 e Prec. Anno 90	0 0

XII LEGISLATURA — DISEGNI DI LEGGE E RELAZIONI — DOCUMENTI

IDLI PASSIVI		GESTIONE DEI RESIDUI PASSIVI		
RESIDUI ALL'INIZIO DELL'ESERCIZIO	PAGATI	VARIAZIONI		RIMASTO DA PAGARE (5 - 6 + 7 - 8)
		IN +	IN -	
5	6	7	8	9
C	C	C	C	C
C	0	C	C	C
2.675.056	C	C	C	2.675.056
C	C	C	C	C
2.675.056	C	C	C	2.675.056
C	C	C	C	C
2.104.280.899	1.570.342.078	C	81.187.390	452.751.431
C	C	C	C	C

XII LEGISLATURA - DISEGNI DI LEGGE E RELAZIONI - DOCUMENTI

PARTE 2ª USCITE

CAPITULO			GESTIONE DEI RES
CODICE	N.	DENOMINAZIONE	ANNO PROVENIENZA E RELATIVO IMPORTO
1	2	3	4
104070	29/E	SPESE PER L'USO DI BENI E SERVIZI ESTERNI: -LAVORI COMPLESSIVI A TERZI:	Anno 89 e Prec. 251.470.689 Anno 90 1.852.810.290
104080	30	SPESE POSTELEGRAFONICHE	Anno 89 e Prec. 0 Anno 90 13.641.069
104080	30/A	SPESE POSTELEGRAFONICHE: -SPESE POSTALI-	Anno 89 e Prec. 0 Anno 90 2.995.059
104080	30/E	SPESE POSTELEGRAFONICHE -SPESE TELEFONICHE-	Anno 89 e Prec. 0 Anno 90 10.646.010
104090	31	ACQUISTO DI LIBRI, GIORNALI, ABBONAMENTI E SPESE PER LE PUBBLICAZIONI:	Anno 89 e Prec. 0 Anno 90 9.526.550
104090	31/A	ACQUISTO DI LIBRI, ABBONAMENTI, E SPESE PER LE PUBBLICAZIONI: -ACQUISTO GIORNALI, LIBRI E RIFORMAZIONI ALLA BIBLIOTECA:	Anno 89 e Prec. 0 Anno 90 4.413.600
104090	31/E	ACQUISTO DI LIBRI, ABBONAMENTI, E SPESE PER LE PUBBLICAZIONI: -ABBONAMENTI VARI:	Anno 89 e Prec. 0 Anno 90 0
104090	31/C	ACQUISTO DI LIBRI, ABBONAMENTI, E SPESE PER LE PUBBLICAZIONI: -PUBBLICAZIONI A CURA DELL'ISTITUTO:	Anno 89 e Prec. 0 Anno 90 5.112.950
104100	32	CANCELLERIA E STAMPATI	Anno 89 e Prec. 6.503.231 Anno 90 222.143.160

XII LEGISLATURA — DISEGNI DI LEGGE E RELAZIONI — DOCUMENTI

BILI PASSIVI		GESTIONE DEI RESIDUI PASSIVI		
RESIDUI ALL'INIZIO DELL'ESERCIZIO	PAGATI	VARIANZE		RIMASTO DA PAGARE (5 - 6 + 7 - 8)
		IN +	IN -	
5	6	7	8	9
2.104.280.856	1.570.342.078	C	81.187.390	452.751.431
12.661.045	2.553.014	C	442.085	10.665.970
2.995.055	2.553.014	C	442.085	C
10.665.970	C	C	C	10.665.970
5.526.550	616.500	C	5.112.950	3.797.100
4.413.600	616.500	C	C	3.797.100
C	C	C	C	C
3.112.950	C	C	3.112.950	C
228.666.421	115.005.349	C	5.817.287	103.043.655

XII LEGISLATURA - DISEGNI DI LEGGE E RELAZIONI - DOCUMENTI

PARTE 2ª USCITE

CAPITOLC			GESTIONE DEI RES
CODICE	N.	DENOMINAZIONE	ANNO PROVENIENZA E RELATIVO IMPORTO
1	2	3	4
104110	33	VESTITARIO AL PERSONALE	Anno 89 e Prec. 0 Anno 90 710.400
104120	34	SPESE PER INTERVENTI DI PROPAGANDA, PARTECIPAZIONE A CONGRESSI, MOSTRE E QUOTE ASSOCIATIVE:	Anno 89 e Prec. 0 Anno 90 102.765.600
104120	34/A	SPESE PER INTERVENTI DI PROPAGANDA, PARTECIPAZIONE A CONGRESSI, MOSTRE E QUOTE ASSOCIATIVE: -INTERVENTI DI PROPAGANDA E COLLABORAZIONI FOTOLICISTICHE:	Anno 89 e Prec. 0 Anno 90 4.641.000
104120	34/E	SPESE PER INTERVENTI DI PROPAGANDA, PARTECIPAZIONE A CONGRESSI, MOSTRE E QUOTE ASSOCIATIVE: PARTECIPAZIONI A MOSTRE E CONGRESSI ED ALTRE MANIFESTAZIONI NAZIONALI ED INTERNAZIONALI:	Anno 89 e Prec. 0 Anno 90 98.124.600
104120	34/C	SPESE PER INTERVENTI DI PROPAGANDA, PARTECIPAZIONE A CONGRESSI, MOSTRE E QUOTE ASSOCIATIVE: -QUOTE ASSOCIATIVE:	Anno 89 e Prec. 0 Anno 90 0
104130	35	ONERARI E COMPENSI PER SPECIALI INCARICHI:	Anno 89 e Prec. 684.141.787 Anno 90 876.409.503
104130	35/A	ONERARI E COMPENSI PER SPECIALI INCARICHI: -PER COMMISSIONI DI ESAME:	Anno 89 e Prec. 1.632.527 Anno 90 0

XII LEGISLATURA - DISEGNI DI LEGGE E RELAZIONI - DOCUMENTI

IDALI PASSIVI		GESTIONE DEI RESIDUI PASSIVI		
RESIDUI ALL'INIZIO DELL'ESERCIZIO	PAGATI	VARIAZIONI		RIMASTO DA PAGARE (5 - 6 + 7 - 8)
		IN +	IN -	
5	6	7	8	9
710.404			710.404	
102.765.000	40.541.000		22.763.000	19.461.000
4.641.000	4.641.000			
98.124.000	55.900.000		22.763.000	19.461.000
1.540.551.290	192.785.570		219.001.741	1.148.763.575
1.632.527	1.632.527			

XII LEGISLATURA — DISEGNI DI LEGGE E RELAZIONI — DOCUMENTI

PARTE 2^a USCITE

CAPITOLI			GESTIONE DEI RES	
CCDICE	N.	DESCRIZIONE	ANNO PROVENIENZA E RELATIVO IMPORTO	
1	2	3	4	
104130	35/E	ONERARI E COPPESI PER SPECIALI INCARICHI: _VARI	Anno 89 e Prec. Anno 90	682.509.260 974.409.503
104130	35/C	ONERARI E COPPESI PER SPECIALI INCARICHI: _COMPILAZIONE SILENCIO TECNICI	Anno 89 e Prec. Anno 90	0 0
104140	36	SPESE DIVERSE DI AMMINISTRAZIONE ED IMPREVISTI	Anno 89 e Prec. Anno 90	19.062.319 83.337.745
104150	37	SPESE PER ACCERTAMENTI SANITARI	Anno 89 e Prec. Anno 90	0 6.705.000
TOTALE CATEGORIA 4			Anno 89 e Prec. Anno 90	2.663.968.650 4.551.729.158
CAT. 5 ^a -SPESE PER PRESTAZIONI ISTITUZIONALI				
105010	40	INDENNITA' PREMIO DI SERVIZIO	Anno 89 e Prec. Anno 90	0 53.190.867.111
105020	41	ASSEGNI VITALIZI	Anno 89 e Prec. Anno 90	48.291.039 836.590.000
105030	42	SPESE PER CAVITTA' A GESTIONE DIRETTA:	Anno 89 e Prec. Anno 90	0 0

XII LEGISLATURA — DISEGNI DI LEGGE E RELAZIONI — DOCUMENTI

IDLI PASSIVI		GESTIONE DEI RESIDUI PASSIVI		
RESIDUI ALL'INIZIO DELL'ESERCIZIO	PAGATI	VARIANZE:		FINANZE DA
		IN +	IN -	PAGARE
s	d	f	e	(s - d + f - e)
				g
1.552.910.742	151.152.443	C	210.001.741	1.148.763.576
C	C	C	C	C
103.280.024	9.373.024	C	80.639.987	13.267.073
9.705.000	9.705.000	C	C	C
8.995.697.602	4.213.064.400	C	858.100.822	3.924.502.320
33.190.847.111	33.100.847.100	C	?	C
876.881.039	41.799.706	C	791.584.642	43.501.191
C	C	C	C	C

XII LEGISLATURA -- DISEGNI DI LEGGE E RELAZIONI -- DOCUMENTI

PARTE 2ª USCITE

CAPITOLIC			GESTIONE DEI RES
CODICE	N.	DENOMINAZIONE	ANNO PROVENIENZA E RELATIVO IMPORTO
1	2	3	4
105030	42/A	SPESE PER I CONVITTI A GESTIONE DIRETTA: -CONVITTO MASCHILE ANAGNI:	Anno 89 e Prec. Anno 90 0
105030	42/B	SPESE PER CONVITTI A GESTIONE DIRETTA: -CONVITTO FEMMINILE SANSEPOLCRO:	Anno 89 e Prec. Anno 90 0
105030	42/C	SPESE PER CONVITTI A GESTIONE DIRETTA: -CONVITTO FEMMINILE AREZZO:	Anno 89 e Prec. Anno 90 0
105030	42/D	SPESE PER CONVITTI A GESTIONE DIRETTA: -CONVITTO MASCHILE CALTAGIRONE:	Anno 89 e Prec. Anno 90 0
105030	42/E	SPESE PER CONVITTI A GESTIONE DIRETTA: -ATTIVITA' PARASCOLASTICHE ISTITUTO MAESTRALE SANSEPOLCRO	Anno 89 e Prec. Anno 90 0
105030	42/F	SPESE PER I CONVITTI A GESTIONE DIRETTA-ASSISTENZA SANITARIA AI CONVITTCPI	Anno 89 e Prec. Anno 90 0
105040	43	SPESE PER CONVITTI CONVENZIONATI, INDENNITA' SOSTITUTIVE E ASSEGNI DI STUDIO UNIVERSITARI:	Anno 89 e Prec. Anno 90 55.100.000 1.200.000
105040	43/A	RETTE PER CONVITTI CONVENZIONATI, INDENNITA' SOSTITUTIVE E ASSEGNI DI STUDIO UNIVERSITARI: -PICCOLE PRESSO CONVITTI CONVENZIONATI:	Anno 89 e Prec. Anno 90 0

XII LEGISLATURA — DISEGNI DI LEGGE E RELAZIONI — DOCUMENTI

TOLI PASSIVI		GESTIONE DEI RESIDUI PASSIVI		
RESIDUI ALL'INIZIO DELL'ESERCIZIO	PAGATI	VARIAZIONI		FINASTO DA PAGARE (5 - 6 + 7 - 8)
		IN +	IN -	
5	6	7	8	9
C	C	C	C	C
C	C	C	C	C
C	C	C	C	C
C	C	C	C	C
C	C	C	C	C
C	C	C	C	C
56.300.000	10.000.000	C	C	45.500.000
C	C	C	C	C

XII LEGISLATURA - DISEGNI DI LEGGE E RELAZIONI - DOCUMENTI

PARTE 2ª USCITE

CAPITULO			GESTIONE DEI RES
CCDICE	N.	DENOMINAZIONE	ANNO PROVENIENZA E RELATIVO IMPORTO
1	2	3	4
105040	43/F	RETTE PER CONVITTI CONVENZIONATI, INDEENNITA' SOSTITUTIVE E ASSEGNI DI STUDIO UNIVERSITARI: -INDEENNITA' SOSTITUTIVE:	Anno 89 e Prec. 0 Anno 90 0
105040	43/C	RETTE PER CONVITTI CONVENZIONATI, INDEENNITA' SOSTITUTIVE E ASSEGNI DI STUDIO UNIVERSITARI: -ASSEGNI DI STUDIO UNIVERSITARI:	Anno 89 e Prec. 55.100.000 Anno 90 1.200.000
105050	44	SPESE PER L'ISTITUTO MAGISTRALE SANSEPOLCRO A GESTIONE DIRETTA:	Anno 89 e Prec. 0 Anno 90 0
105060	45	SCOLARISMI	Anno 89 e Prec. 0 Anno 90 663.375.000
105070	46	SUBSIDI STRAORDINARI	Anno 89 e Prec. 0 Anno 90 300.000
TOTALE CATEGORIA 5			Anno 89 e Prec. 95.391.000 Anno 90 54.692.332.149
CAT. 6ª - TRASFERIMENTI PASSIVI			
106010	54	CONTRIBUTI AGLI ISTITUTI DI PATRONATO:	Anno 89 e Prec. 0 Anno 90 5.339.000.149
106020	55	BENEFICI DI NATURA ASSISTENZIALE E SOCIALE IN FAVORE DEL PERSONALE EX ART.59 D.F.R.509/1979	Anno 89 e Prec. 216.666.940 Anno 90 439.835.000

XII LEGISLATURA - DISEGNI DI LEGGE E RELAZIONI - DOCUMENTI

IDOLI PASSIVI		GESTIONE DEI RESIDUI PASSIVI		
RESIDUI ALL'INIZIO DELL'ESERCIZIO	PAGATI	VARIAZIONI		FINASTIC DA PAGARE (5 - 6 + 7 - 8)
		SM +	IM -	
5	6	7	8	9
C	C	C	C	C
56.300.000	10.000.000	C	C	45.500.000
C	0	C	C	C
663.375.050	663.375.050	C	C	C
300.000	300.000	C	C	C
54.787.723.200	53.907.137.944	C	791.584.065	89.001.191
5.336.600.149	5.336.600.149	C	C	C
456.501.940	172.107.550	C	893.290	483.421.110

XII LEGISLATURA — DISEGNI DI LEGGE E RELAZIONI — DOCUMENTI

PARTE 2^a USCITE

CAPITOLI		GESTIONE DEI RES	
CODICE	№	DENOMINAZIONE	ANNO PROVENIENZA E RELATIVO IMPORTO
1	2	3	4
106030	56	ECON INDENNIZIO AL PERSONALE ADIBITO AI SERVIZI AMMINISTRATIVI PER PERDITA DELLA INTEGRITA' FISICA PER INFERMITA' CONTRATTA PER CAUSA DI SERVIZIO:	Anno 89 e Prec. 0 Anno 90 48.155.254
106040	57	ECON INDENNIZIO AL PERSONALE DEI COLLEGI PER PERDITA DELLA INTEGRITA' FISICA PER INFERMITA' CONTRATTA PER CAUSA DI SERVIZIO:	Anno 89 e Prec. 0 Anno 90 0
106050	58	TRATTAMENTI ECONOMICI INTEGRATIVI A FAVORE DEL PERSONALE (EX ART.4 LEGGE 155/1981)	Anno 89 e Prec. 0 Anno 90 0
106060	59	ECCEDENZA INDENNITA' ANZIANITA' NUOVI ISCRITTI EX ART. 76 D.P.P. 20.12.1975 N.761 E L.457/88	Anno 89 e Prec. 0 Anno 90 4.608.025.259
106070	60	RISERVA MATEMATICA PER ASSEGNI VITALIZI TRASFERITI AL FONDO SOCIALE I.N.P.S. (L.75/90)	Anno 89 e Prec. 63.734.360 Anno 90 710.477.354
		TOTALE CATEGORIA 6	Anno 89 e Prec. 260.401.300 Anno 90 11.146.097.016
		CAT.7 ^a - ONERI FINANZIARI	

XII LEGISLATURA — DISEGNI DI LEGGE E RELAZIONI — DOCUMENTI

IDLI PASSIVI		GESTIONE DEI RESIDUI PASSIVI		
RESIDUI ALL'INIZIO DELL'ESERCIZIO	PAGATI	VARIAZIONI		RIMASTO DA PAGARE (5 - 6 + 7 - 8)
		IN +	IN -	
5	6	7	8	9
48.159.254	48.159.254	C	C	C
C	C	C	C	C
C	C	C	C	C
4.608.025.259	4.608.025.259	C	C	C
774.211.714	731.239.758	C	10.000.000	32.971.956
11.426.498.316	10.899.211.970	C	10.993.280	516.393.066

XII LEGISLATURA - DISEGNI DI LEGGE E RELAZIONI - DOCUMENTI

PARTE 2ª USCITE

CAPITOLI			GESTIONE DEI RES	
CODICE	N.	DESCRIZIONE	ANNO PROVENIENZA	RELATIVO IMPORTO
1	2	3	4	
107010	62	INTERESSI PASSIVI	Anno 89 e Prec. Anno 90	0 0
107010	62/A	INTERESSI PASSIVI ALL'I.N.P.S. PER TRASFERIMENTI RISERVE MATE- MATICHE	Anno 89 e Prec. Anno 90	0 0
107010	62/E	INTERESSI PASSIVI SU DEPOSITI CALZONALI AGLI INQUILINI	Anno 89 e Prec. Anno 90	0 0
107020	63	SPESE E COMMISSIONI BANCARIE	Anno 89 e Prec. Anno 90	0 0
		TOTALE CATEGORIA 7	Anno 89 e Prec. Anno 90	0 0
		CAT.8ª - ONERI TRIBUTARI		
108010	65	IMPOSTE, TASSE E TRIBUTI VARI	Anno 89 e Prec. Anno 90	0 40.644.286
		TOTALE CATEGORIA 8	Anno 89 e Prec. Anno 90	0 40.644.286
		CAT.9ª - POSTE CORRETTIVE E CORRENTI		

XII LEGISLATURA - DISEGNI DI LEGGE E RELAZIONI - DOCUMENTI

IDLI PASSIVI		GESTIONE DEI RESIDUI PASSIVI		
RESIDUI ALL'INIZIO DELL'ESERCIZIO	PAGATI	VARIAZIONI		RIMASTO DA PAGARE (5 - 6 + 7 - 8)
		IN +	IN -	
5	6	7	8	9
C	C	C	C	C
C	C	C	C	C
C	C	C	C	C
C	C	C	C	C
C	C	C	C	C
40.644.286	40.644.286	C	C	C
40.644.286	40.644.286	C	C	C

XII LEGISLATURA - DISEGNI DI LEGGE E RELAZIONI - DOCUMENTI

PARTE 2^a USCITE

CAPITOLI			GESTIONE DEI RES	
CODICE	N.	DESCRIZIONE	ANNO PROVENIENZA	E RELATIVO IMPORTO
1	2	3	4	
109010	67	RESTITUZIONE E FINECORSI DIVERSI:	Anno 89 e Prec.	4.866.287.010
			Anno 90	47.200.950.272
109010	67/A	RESTITUZIONE E FINECORSI DIVERSI: -PER CONTRIBUTI VERSATI IN PRECEDENZA:	Anno 89 e Prec.	4.866.287.010
			Anno 90	47.125.388.065
109010	67/B	RESTITUZIONE E FINECORSI DIVERSI: -PER ALTRE ENTRATE:	Anno 89 e Prec.	0
			Anno 90	15.562.207
		TOTALE CATEGORIA 9	Anno 89 e Prec.	4.866.287.010
			Anno 90	47.200.950.272
		CAT. 10 ^o - SPESE NON CLASSIFICABILI IN ALTRE VOCI		
110010	68	SPESE PER LITI	Anno 89 e Prec.	12.744.978
			Anno 90	100.966.599
110020	69	FONDO DI RISERVA PER ASSEGNAZIONI DEFICITARIE DI BILANCIO	Anno 89 e Prec.	0
			Anno 90	0
		TOTALE CATEGORIA 10	Anno 89 e Prec.	12.744.978
			Anno 90	100.966.599
		TOTALE TITOLO I	Anno 89 e Prec.	6.509.036.272
			Anno 90	123.095.974.480

XII LEGISLATURA — DISEGNI DI LEGGE E RELAZIONI — DOCUMENTI

IDLI PASSIVI		CUSTICHE DEI RESIDUI PASSIVI		
RESIDUI ALL'INIZIO DELL'ESERCIZIO	PAGATI	VARIANZA		RIMASTO DA PAGARE (5 - 6 + 7 - 8)
		IN +	IN -	
5	6	7	8	9
52.067.237.882	50.346.757.741	C	19.102.940	1.701.337.201
52.051.675.075	50.331.234.534	C	19.102.940	1.701.337.201
15.562.807	15.562.807	C	0	C
52.067.237.882	50.346.757.741	C	19.102.940	1.701.337.201
113.711.577	93.066.988	C	1.964.532	18.680.057
C	0	C	C	0
113.711.577	93.066.988	C	1.964.532	18.680.057
131.905.011.352	122.373.921.169	C	2.360.330.773	7.170.759.410

XII LEGISLATURA — DISEGNI DI LEGGE E RELAZIONI — DOCUMENTI

PARTE 2ª USCITE

CAPITOLC			GESTIONE DEI RES
CODICE	A.	DESCRIZIONE	ANNO PROVENIENZA E RELATIVO IMPORTO
1	2	3	4
		TOTALE USCITE CORRENTI	Anno 89 e Prec. 8.609.036.872 Anno 90 123.055.974.400
		TITOLO II SPESE IN CONTO CAPITALE	
		CAT. 11ª - ACQUISIZIONE BENI DI USO DUREVOLI ED OPERE IMMOBILIARI	
21101C	75	SPESE AD INCREMENTO PATRIMONIALE STABILI DESTINATI AI COLLEGI	Anno 89 e Prec. 369.534.957 Anno 90 0
21102C	76	ACQUISTO DI STABILI	Anno 89 e Prec. 454.898.556.500 Anno 90 652.066.210.002
21102C	76/A	ACQUISTO STABILI SEDI PERIFERICHE	Anno 89 e Prec. 0 Anno 90 0
21102C	76/E	ACQUISTO STABILI COLLEGI	Anno 89 e Prec. 0 Anno 90 0
21102C	76/C	ACQUISTO STABILI SEDE CENTRALE	Anno 89 e Prec. 0 Anno 90 0
21102C	76/C	ACQUISTO STABILI DESTINATI A RECEITC	Anno 89 e Prec. 454.898.556.500 Anno 90 652.066.210.002

XII LEGISLATURA — DISEGNI DI LEGGE E RELAZIONI — DOCUMENTI

IDLI PASSIVI		GESTIONE DEI RESIDUI PASSIVI		
RESIDUI ALL'INIZIO DELL'ESERCIZIO	PAGATI	VARIAZIONI		RESIDUI DA
		IN +	CA -	PAGARE
5	6	7	8	(5 - 6 + 7 - 8)
9				
131.905.011.352	122.373.921.169	C	2.360.330.773	7.170.759.410
369.534.957	33.459.512	C	139.975.372	196.150.073
1112.964.769.502	553.088.342.000	C	172.450.342.002	347.426.085.500
C	0	C	C	C
C	C	C	C	C
C	C	C	C	C
1112.964.769.502	553.088.342.000	C	172.450.342.002	347.426.085.500

XII LEGISLATURA - DISEGNI DI LEGGE E RELAZIONI - DOCUMENTI

PARTE 2^a USCITE

CAPITOLI			GESTIONE DEI RES	
CODICE	N.	DESCRIPTIZIONE	ANNO PROVENIENZA	E RELATIVO IMPORTO
1	2	3	4	
211030	77	LAVORI AGLI STABILIMENTI DI PROPRIETA' -AD INCREMENTO PATRIMONIALE -	Anno 89 e Prec. Anno 90	0 3.155.000
TOTALE CATEGORIA 11			Anno 89 e Prec. Anno 90	455.268.094.457 658.069.365.002
CAT.12 ^a -ACQUISIZIONE DI IMMOBILIZZAZIONI TECNICHE				
212010	82	ACQUISTO DI MOBILI E MACCHINE	Anno 89 e Prec. Anno 90	171.809.553 425.628.625
212010	82/A	ACQUISTO DI MOBILI E MACCHINE: -INTEGRAZIONE E FIANCOVAMENTO ARREDAMENTO:	Anno 89 e Prec. Anno 90	171.809.553 338.300.628
212010	82/E	ACQUISTO DI MOBILI E MACCHINE: -ARREDAMENTO COVITTI:	Anno 89 e Prec. Anno 90	0 87.327.997
212020	83	ACQUISTO OPERE D'ARTE (L.717 DEL 27.7.49)	Anno 89 e Prec. Anno 90	0 0
TOTALE CATEGORIA 12			Anno 89 e Prec. Anno 90	171.809.553 425.628.625
CAT.13 ^a -PARTECIPAZIONI E ACQUISTO DI VALORI MOBILIARI				

XII LEGISLATURA — DISEGNI DI LEGGE E RELAZIONI — DOCUMENTI

ICLI PASSIVI		GESTIONE DEI RESIDUI PASSIVI		
RESIDUI ALL'INIZIO DELL'ESERCIZIO	PAGATI	VARIAZIONI		RIMASTO DA PAGARE (5 - 6 + 7 - 8)
		IN +	IN -	
5	6	7	8	9
3.155.000	0	C	3.155.000	C
1113.337.459.459	563.121.201.512	C	172.593.422.374	347.622.235.573
597.439.178	397.261.448	C	3.135.497	197.041.233
510.110.181	364.369.948	C	C	145.741.233
87.327.967	32.892.500	C	3.135.497	51.300.000
C	C	C	C	0
597.439.178	397.261.448	C	3.135.497	197.041.233

XII LEGISLATURA - DISEGNI DI LEGGE E RELAZIONI - DOCUMENTI

PARTE 2ª USCITE

CAPITOLC			GESTIONE DEI RES	
CODICE	N.	DENOMINAZIONE	ANNO PROVENIENZA E RELATIVO IMPACTO	
1	2	3	4	
212010	87	ACQUISTO DI TITOLI	Anno 89 e Prec. Anno 90	770.000.000 439.700.000.000
		TOTALE CATEGORIA 13	Anno 89 e Prec. Anno 90	770.000.000 439.700.000.000
		CAT. 14ª - CONCESSIONE DI CREDITI ED ANTICIPAZIONE		
214010	88	CONCESSIONE DI PICCOLI PRESTITI AGLI ISCRITTI	Anno 89 e Prec. Anno 90	0 0
214020	89	CONCESSIONE DI PLURI AGLI ISCRITTI	Anno 89 e Prec. Anno 90	0 0
214010	90	ANTICIPAZIONE MAGGIORI ONERI L. 336/70 E D.P.F. L. 649/72	Anno 89 e Prec. Anno 90	0 0
214020	91	ANTICIPAZIONE MAGGIORI ONERI L. 303/74	Anno 89 e Prec. Anno 90	0 0
214030	92	CONCESSIONE DI PLURI A MEDIO E LUNGO TERMINE	Anno 89 e Prec. Anno 90	1.298.656.426 1.557.613.026
214040	93	CONCESSIONE DI PRESTITI E ANTICIPAZIONI A BREVE TERMINE	Anno 89 e Prec. Anno 90	513.516 801.934.000
		TOTALE CATEGORIA 14	Anno 89 e Prec. Anno 90	1.299.169.942 2.359.547.026

XII LEGISLATURA — DISEGNI DI LEGGE E RELAZIONI — DOCUMENTI

IDLI PASSIVI		GESTIONE DEI RESIDUI PASSIVI		
RESIDUI ALL'INIZIO DELL'ESERCIZIO	PAGATI	VARIAZIONI		FIMASTO DA PAGARE
		IA +	IN -	(5 - 6 + 7 - 8)
5	6	7	8	9
440.470.000.000	435.539.875.000	C	4.930.125.000	C
440.470.000.000	435.539.875.000	C	4.930.125.000	C
C	C	C	C	C
C	C	C	C	C
C	C	C	C	C
C	C	C	C	C
2.856.269.452	383.375.000	C	2.472.894.452	C
802.447.516	635.603.516	C	162.844.000	C
3.658.716.968	1.022.978.516	C	2.635.738.452	C

XII LEGISLATURA - DISEGNI DI LEGGE E RELAZIONI - DOCUMENTI

PARTE 2ª USCITE

CAPITOLC			GESTIONE DEL RES
CODICE	N.	DENOMINAZIONE	ANNO PROVENIENZA E RELATIVO IMPORTO
1	2	3	4
		CAT. 15ª - INDENNITA' DI ANZIANITA' E SIMILARI AL PERSONALE CESSATO DAL SERVIZIO	
215010	94	INDENNITA' DI ANZIANITA' AL PERSONALE ADDETTO AI SERVIZI AMMINISTRATIVI	Anno 89 e Prec. 2.448.945 Anno 90 0
215020	95	INDENNITA' DI ANZIANITA' AL PERSONALE DEI COLLEGI	Anno 89 e Prec. 1.140.780 Anno 90 0
		TOTALE CATEGORIA 15	Anno 89 e Prec. 3.589.725 Anno 90 0
		TOTALE TITOLC II	Anno 89 e Prec. 457.512.663.677 Anno 90 1100.554.540.653
		TITOLC III: ESTINZIONE DI MUTUI E ANTICIPAZIONI	
		CAT. 16ª - RIMBORSO DI MUTUI	

XII LEGISLATURA - DISEGNI DI LEGGE E RELAZIONI - DOCUMENTI

IDLI PASSIVI		GESTIONE DEI RESIDUI PASSIVI		
RESIDUI ALL'INIZIO DELL'ESERCIZIO	PAGATI	VARIAZIONI		FINASTO DA
		IN +	IN -	PAGARE (5 - 6 + 7 - 8)
5	6	7	8	9
2.448.945	2.112.500	C	C	336.445
1.140.780	1.140.750	C	C	C
3.589.725	3.253.250	C	C	336.445
1559.067.204.330	1020.085.169.756	C	180.162.421.323	347.819.613.251

XII LEGISLATURA - DISEGNI DI LEGGE E RELAZIONI - DOCUMENTI

PARTE 2ª USCITE

CAPITOLI			GESTIONE DEI RES	
CODICE	N.	DESCRIZIONE	ANNO PROVENIENZA	RELATIVO IMPORTO
1	2	3	4	
316010	97	QUOTE CAPITALE ANNUALITA' APPORTAMENTO MUTUI PASSIVI	Anno 89 e Prec. Anno 90	0 0
		TOTALE CATEGORIA 16	Anno 89 e Prec. Anno 90	0 0
		TOTALE TITOLI III	Anno 89 e Prec. Anno 90	0 0
		RIEPILOGO USCITE IN CONTO CAPITALE		
		TITOLO I: SPESA IN CONTO CAPITALE		
			Anno 89 e Prec. Anno 90	457.512.663.677 1100.554.540.653
		TITOLO III ESTINZIONE DI MUTUI E ANTICIPAZIONI		
			Anno 89 e Prec. Anno 90	0 0
		TOTALE USCITE IN CONTO CAPITALE	Anno 89 e Prec. Anno 90	457.512.663.677 1100.554.540.653

XII LEGISLATURA — DISEGNI DI LEGGE E RELAZIONI — DOCUMENTI

IDUI PASSIVI		GESTIONE DEI RESIDUI PASSIVI		
RESIDUI ALL'INIZIO DELL'ESERCIZIO	PAGATI	VARIAZIONI		RIMASTO DA PAGARE (5 - 6 + 7 - 8)
		IN +	IN -	
5	6	7	8	9
C	C	C	C	C
C	C	C	C	C
C	C	C	C	C
1558.067.204.33C	1030.085.149.756	C	180.162.421.323	347.819.613.251
C	0	C	C	C
1558.067.204.33C	1030.085.149.756	C	180.162.421.323	347.819.613.251

XII LEGISLATURA - DISEGNI DI LEGGE E RELAZIONI - DOCUMENTI

PARTE 2^a USCITE

CAPITOLE			GESTIONE DEI RES	
CODICE	N.	DENOMINAZIONE	ANNO PROVENIENZA E RELATIVO IMPORTO	
1	2	3	4	
		TITOLO IV PARTITE DI GIRO		
		CAT. 21 ^a - SPESE AVANTI NATURA DI PARTITE DI GIRO		
421010	102	RITENUTE ERARIALI	Anno 89 e Prec. Anno 90	291.822.761 1.807.356.754
421010	102/A	RITENUTE ERARIALI: -I.R.P.E.F. SU COMPENSI A PROFESSIONISTI:	Anno 89 e Prec. Anno 90	0 38.579.914
421010	102/E	RITENUTE ERARIALI: -I.R.P.E.F. SU RETRIBUZIONI AL PERSONALE:	Anno 89 e Prec. Anno 90	0 1.491.046.150
421010	102/C	RITENUTE ERARIALI: -I.R.P.E.F. SU LIQUIDAZIONI AGLI ISCRITTI:	Anno 89 e Prec. Anno 90	0 275.837.434
421010	102/D	RITENUTE ERARIALI: -R.M. E COMPL. SU COMPENSI A PROFESSIONISTI:	Anno 89 e Prec. Anno 90	0 0
421010	102/E	RITENUTE ERARIALI: -R.M. E COMPL. SU RETRIBUZIONI AL PERSONALE:	Anno 89 e Prec. Anno 90	0 0

XII LEGISLATURA - DISEGNI DI LEGGE E RELAZIONI - DOCUMENTI

ICLI PASSIVI		GESTIONE DEI RESIDUI PASSIVI		
RESIDUI ALL'INIZIO DELL'ESERCIZIO	PAGATI	VAORIZZAZIONI		RIMASTO DA PAGARE (5 - 6 + 7 - 8)
		IN +	IN -	
5	6	7	8	9
2.096.179.515	1.805.463.458	C	C	293.716.017
38.579.914	38.579.914	C	C	0
1.491.046.150	1.491.046.150	C	C	0
275.837.434	275.837.434	C	C	0
C	C	C	C	C
C	0	0	C	C

XII LEGISLATURA — DISEGNI DI LEGGE E RELAZIONI — DOCUMENTI

PARTE 2° USCITE

CAPITOLI			GESTIONE DEI RES
CODICE	N.	DEGNIAZIONE	ANNO PROVENIENZA E RELATIVO IMPORTO
1	2	3	4
42101C	102/F	RITENUTE ERARIALI: -R.N. E COPPL. SU LIQUIDAZIONI A FAVORE DEGLI ISCRITTI E DEL PERSONALE:	Anno 89 e Prec. 291.822.761 Anno 90 1.093.256
42102C	103	RITENUTE PREVIDENZIALI ED ASSISTENZIALI:	Anno 89 e Prec. 0 Anno 90 329.021.651
42102C	103/A	RITENUTE PREVIDENZIALI ED ASSISTENZIALI: -CASSA DI PREVIDENZA: CONTRIBUTI CORRATI	Anno 89 e Prec. 0 Anno 90 250.364.016
42102C	103/E	RITENUTE PREVIDENZIALI ED ASSISTENZIALI: -ASSICURAZIONI SOCIALI:	Anno 89 e Prec. 0 Anno 90 2.701.366
42102C	103/C	RITENUTE PREVIDENZIALI ED ASSISTENZIALI: -G.E.S.C.A.L.-	Anno 89 e Prec. 0 Anno 90 25.114.412
42102C	103/E	RITENUTE PREVIDENZIALI ED ASSISTENZIALI: -O.N.A.O.S.I.-	Anno 89 e Prec. 0 Anno 90 0
42102C	103/E	RITENUTE PREVIDENZIALI ED ASSISTENZIALI: -I.N.A.D.E.L.: CONTRIBUTI PREVIDENZ	Anno 89 e Prec. 0 Anno 90 0
42102C	103/F	RITENUTE PREVIDENZIALI ED ASSISTEN- ZIALI-CONTRIBUTI ASSISTENZIALI DEL SERVIZIO SANITARIO NAZIONALE-	Anno 89 e Prec. 0 Anno 90 50.841.931

XII LEGISLATURA — DISEGNI DI LEGGE E RELAZIONI — DOCUMENTI

IDLI PASSIVI		GESTIONE DEI RESIDUI PASSIVI		
RESIDUI ALL'INIZIO DELL'ESERCIZIO	PAGATI	VARIAZIONI		SALDO DA PAGARE (5 - 6 + 7 - 8)
		IN +	IN -	
5	6	7	8	9
293.716.017	0	0	0	293.716.017
329.021.651	329.021.651	0	0	0
250.364.016	250.364.016	0	0	0
2.701.386	2.701.386	0	0	0
25.114.418	25.114.418	0	0	0
0	0	0	0	0
0	0	0	0	0
50.841.831	50.841.831	0	0	0

XII LEGISLATURA — DISEGNI DI LEGGE E RELAZIONI — DOCUMENTI

PARTE 2ª USCITE

CAPITOLC			GESTIONE DEI RES	
CODICE	N.	DENOMINAZIONE	ANNO PROVENIENZA	E RELATIVO IMPORTO
1	2	3	4	
42103C	104	PITRUATE DIVERSE	Anno 89 e Prec. Anno 90	0 0
42104C	105	TRATTENUTE ED INTRETI A FAVORE DI TERZI	Anno 89 e Prec. Anno 90	262.860.738 432.232.374
42104C	105/A	TRATTENUTE ED INTRETI A FAVORE DI TERZI: -CESSIONE STIPENDI:	Anno 89 e Prec. Anno 90	213.391 10.759.147
42104C	105/E	TRATTENUTE ED INTRETI A FAVORE DI TERZI: FETTI DI IMPIGILI NON DELL'ISTITUTO	Anno 89 e Prec. Anno 90	0 5.108.592
42104C	105/C	TRATTENUTE ED INTRETI A FAVORE DI TERZI: -COSTE RISCATTI CASSA DI PREVIDENZA	Anno 89 e Prec. Anno 90	109.063.302 58.448.615
42104C	105/C	TRATTENUTE ED INTRETI A FAVORE DI TERZI: -TRATTENUTE COSTE SINDACALI SU COMPETENZE DIPENDENTI (EX VARIE)	Anno 89 e Prec. Anno 90	0 41.516.920
42104C	105/E	TRATTENUTE ED INTRETI A FAVORE DI TERZI: -PIGNORAMENTI (EX VARIE)	Anno 89 e Prec. Anno 90	7.147.426 49.466.149
42104C	105/F	TRATTENUTE ED INTRETI A FAVORE DI TERZI: -VERSAMENTI RECLPERI SU I.P.S. PEF C/ ENTI (L. 303/74-D.P.R. 761/79 D.L. 66/89)	Anno 89 e Prec. Anno 90	2.044.817 243.054.200

XII LEGISLATURA — DISEGNI DI LEGGE E RELAZIONI — DOCUMENTI

IBILI PASSIVI		GESTIONE DEI RESIDUI PASSIVI		
RESIDUI ALL'INIZIO DELL'ESERCIZIO	PAGATI	VARIAZIONI		FINASTO DA
		IN +	IN -	PAGARE
5	6	7	8	9 (5 - 6 + 7 - 8)
C	C	C	C	C
695.093.112	585.142.467	C	76	109.950.565
11.572.536	10.759.147	C	C	813.391
5.100.592	5.100.592	C	C	C
167.511.923	107.059.113	C	70	60.452.740
41.516.920	41.516.920	C	C	C
56.613.575	15.156.147	C	2	41.417.426
245.099.017	243.220.385	C	C	1.818.632

XII LEGISLATURA — DISEGNI DI LEGGE E RELAZIONI — DOCUMENTI

PARTE 2ª USCITE

CAPITOLO			GESTIONE DEI RES
CODICE	N.	DECOMINAZIONE	ANNO PROVENIENZA E RELATIVO IMPORTO
1	2	3	4
42104C	105/E	TRATTENUTE ED INTRETTI A FAVORE DI TERZI: -COMPETENZE ED ONORARI AI PERITI ED AVVOCATI DA RIPARTIRE IN BASE ALL'ART.30 DEL D.P.R.-N.411 DEL 26.5.1976.	Anno 89 e Prec. Anno 90 0 1.937.724
42104C	105/F	TRATTENUTE ED INTRETTI A FAVORE DI TERZI: -CONTRIBUTI AFFLITTI ERRONEAMENTE:	Anno 89 e Prec. Anno 90 143.791.796 21.394.487
42104C	105/G	TRATTENUTE ED INTRETTI A FAVORE DI TERZI: -INDENNITA' AZIENDITA' EX PERSONALE I.N.A.D.E.L. TRASITATO PRESSO ALTRI ENTI:	Anno 89 e Prec. Anno 90 0 646.480
42105C	106	SOPPE PAGATE PER CONTI TERZI:	Anno 89 e Prec. Anno 90 105.605 7.696.625
42105C	106/A	SOPPE PAGATE PER CONTI TERZI: -COSTE DI RISCALDAMENTO:	Anno 89 e Prec. Anno 90 0 7.664.000
42105C	106/B	SOPPE PAGATE PER CONTI TERZI: -IMPOSTE SU FITTI IMMOBILI DI PROPRIETA':	Anno 89 e Prec. Anno 90 0 0
42105C	106/C	SOPPE PAGATE PER CONTI TERZI: -REGISTRAZIONE CONTRATTI DI LOCAZIONE:	Anno 89 e Prec. Anno 90 5.000 0
42105C	106/D	SOPPE PAGATE PER CONTI DI TERZI: -ANTICIPAZIONE SUL ACCONTO DI PENSIONE EX DIPENDENTI:	Anno 89 e Prec. Anno 90 100.605 32.625

XII LEGISLATURA - DISEGNI DI LEGGE E RELAZIONI - DOCUMENTI

IDLI PASSIVI		GESTIONE DEI RESIDUI PASSIVI		
RESIDUI ALL'INIZIO DELL'ESERCIZIO	PAGATI	VARIAZIONI		RIMASTO DA PAGARE
		IN +	IN -	(5 - 6 + 7 - 8)
5	6	7	8	9
1.837.784	1.237.750	C	4	C
165.186.283	160.384.363	C	0	4.801.900
646.480	0	C	0	646.480
7.802.230	7.669.000	C	0	133.230
7.664.000	7.664.000	C	0	0
0	0	0	0	0
5.000	5.000	C	0	0
133.230	0	0	0	133.230

XII LEGISLATURA — DISEGNI DI LEGGE E RELAZIONI — DOCUMENTI

PARTE 2^a USCITE

CAPITOLI			GESTIONE DEI RES	
CODICE	N.	DENOMINAZIONE	ANNO PROVENIENZA E RELATIVO IMPORTO	
1	2	3	4	
421050	106/E	SOPRE PAGATE PER CONTI TERZI: -BOLLI, REGISTRAZIONE CONTRATTI E VARIE INERENTI:	Anno 89 e Prec. Anno 90	0 0
421060	106/F	SOPRE PAGATE PER CONTI TERZI: -ANTICIPAZIONI AL PERSONALE DISTACCATO PRESSO ALTRI ENTI (E) VARIE)	Anno 89 e Prec. Anno 90	0 0
421060	107	SOPRE ANTICIPATE AL PERSONALE	Anno 89 e Prec. Anno 90	0 0
421060	107/A	SOPRE ANTICIPATE AL PERSONALE: -ACCONTO SU MIGLIORAMENTI ECONOMICI	Anno 89 e Prec. Anno 90	0 0
421060	107/E	SOPRE ANTICIPATE AL PERSONALE: -ANTICIPAZIONI FRUTTIFERE SEDI ALLUVIONATE E TERREMOTATE:	Anno 89 e Prec. Anno 90	0 0
421060	107/C	SOPRE ANTICIPATE AL PERSONALE: -ANTICIPAZIONE FRUTTIFERA AL PERSONALE (AD ESPURIMENTO)	Anno 89 e Prec. Anno 90	0 0
421060	107/D	SOPRE ANTICIPATE AL PERSONALE: -ANTICIPAZIONE STRAORDINARIA UNA MENSILITA':	Anno 89 e Prec. Anno 90	0 0
421060	107/E	ANTICIPAZIONE MISSIONI PERSONALE AMMINISTRATIVO	Anno 89 e Prec. Anno 90	0 0
421070	108	PARTITE SOSPENSE	Anno 89 e Prec. Anno 90	5.141.246.649 65.606.416.440

XII LEGISLATURA - DISEGNI DI LEGGE E RELAZIONI - DOCUMENTI

IDLI PASSIVI		GESTIONE DEI RESIDUI PASSIVI		
RESIDUI ALL'INIZIO DELL'ESERCIZIO	PAGATI	VARIAZIONI		RIMASTO DA PAGARE (5 - 6 + 7 - 8)
		IN +	IN -	
5	6	7	8	9
C	C	C	C	C
C	C	C	C	C
C	0	C	C	C
C	C	C	C	C
C	C	C	C	C
C	0	C	C	C
C	C	C	C	C
C	0	C	C	C
70.747.663.109	55.560.047.236	C	2.400.170	14.765.215.703

XII LEGISLATURA - DISEGNI DI LEGGE E RELAZIONI - DOCUMENTI

PARTE 2ª USCITE

CAPITULO			GESTIONE DEI RES	
CODICE	N.	DESCRIZIONE	ANNO PROVENIENZA	E RELATIVO IMPORTO
1	2	3	4	
421070	102/A	PARTITE SOSPENSE: -ANTICIPAZIONI PER SERVIZIO ECCADATTO:	Anno 89 e Prec. Anno 90	0 0
421070	102/C	PARTITE SOSPENSE: -MANDATI ED ASSEgni RIEMESSI:	Anno 89 e Prec. Anno 90	4.697.199 255.792.903
421070	102/D	PARTITE SOSPENSE: -DANNI DI CUERRA:	Anno 89 e Prec. Anno 90	0 0
421070	102/E	PARTITE SOSPENSE: -ANTICIPAZIONI INERENTI ALTRI ESERCIZI:	Anno 89 e Prec. Anno 90	0 0
421070	102/F	PARTITE SOSPENSE: -ANTICIPAZIONI VARIE:	Anno 89 e Prec. Anno 90	1.476.476.736 62.296.966.890
421070	102/G	PARTITE SOSPENSE: -PACAMENTI PER CONTI GESTIONE ASSISTENZA CESSATA:	Anno 89 e Prec. Anno 90	36.796.683 29.563.809
421070	102/I	PARTITE SOSPENSE: -TRASFERIMENTI GIACENZE SU C/C POSTALE	Anno 89 e Prec. Anno 90	0 0
421070	102/L	PARTITE SOSPENSE: -DEPOSITI CALZONALI:	Anno 89 e Prec. Anno 90	3.620.586.051 2.887.988.909
421070	102/M	PARTITE SOSPENSE: -DEPOSITI A GARANZIA IMMOBILI:	Anno 89 e Prec. Anno 90	0 0

XII LEGISLATURA — DISEGNI DI LEGGE E RELAZIONI — DOCUMENTI

IDLI PASSIVI		GESTIONE DEI RESIDUI PASSIVI		
RESIDUI ALL'INIZIO DELL'ESERCIZIO	PAGATI	VARIAZIONI		RIPASTO DA PAGARE (5 - 6 + 7 - 8)
		IN +	IN -	
5	6	7	8	9
C	C	C	C	C
360.490.102	279.489.670	C	C	81.000.432
C	C	C	C	C
C	C	C	C	C
63.773.443.026	55.470.016.118	C	2.400.110	8.301.027.398
65.360.492	65.360.492	C	C	C
C	C	C	C	C
6.508.574.960	127.059.709	C	60	6.381.515.191
C	0	C	C	C

XII LEGISLATURA — DISEGNI DI LEGGE E RELAZIONI — DOCUMENTI

PARTE 2° USCITE

CAPITOLC			GESTIONE DEI RES
CCDICE	N.	DENOMINAZIONE	ANNO PROVENIENZA E RELATIVO IMPORTO
1	2	3	4
42107C	108/A	PARTITE SOGPESE: -ANTICIPAZIONI PER PARTITE DI GIRO DEI COLLEGI DI PROPRIETA':	! Anno 89 e Prec. 0 ! Anno 90 0
42107C	108/A1	PARTITE SOGPESE: -COLLEGIO "PRINCIPE DI PIEMONTE" -AAGNI-	! Anno 89 e Prec. 610.000 ! Anno 90 6.550.525
42107C	108/A2	PARTITE SOGPESE: -COLLEGIO "REGINA ELENA" -SANSEPOLCRO-	! Anno 89 e Prec. 20.000 ! Anno 90 2.324.000
42107C	108/A3	PARTITE SOGPESE: -COLLEGIO "SANTA CATERINA" -AREZZO-	! Anno 89 e Prec. 60.000 ! Anno 90 2.930.900
42107C	108/A4	PARTITE SOGPESE: -COMITATO "DON ELIGI STURZO" -CALTAGIRONE-	! Anno 89 e Prec. 0 ! Anno 90 13.112.000
42107C	108/A5	PARTITE SOGPESE: -ISTITUTO MAGISTRALE: -SANSEPOLCRO-	! Anno 89 e Prec. 0 ! Anno 90 0
42107C	108/C	PARTITE SOGPESE: -MOVIMENTO FONDI PER PAGAMENTO COMPETENZE AL PERSONALE:	! Anno 89 e Prec. 0 ! Anno 90 11.186.444
42107C	108/F	PARTITE SOGPESE: -GESTIONE C/C SPACANI PERIFERICI PIENGRATI	! Anno 89 e Prec. 0 ! Anno 90 0

XII LEGISLATURA - DISEGNI DI LEGGE E RELAZIONI - DOCUMENTI

IDLI PASSIVI		GESTIONE DEI RESIDUI PASSIVI		
RESIDUI ALL'INIZIO DELL'ESERCIZIO	PAGATI	VARIAZIONI		RIMASTO DA PAGARE (5 - 6 + 7 - 8)
		IN +	IN -	
5	6	7	8	9
C	C	C	C	C
7.160.585	6.760.585	C	C	400.000
2.344.000	2.324.000	C	C	20.000
2.990.900	2.930.900	C	C	60.000
13.112.000	13.112.000	C	C	C
C	C	0	C	C
11.186.444	9.993.762	0	C	1.192.682
0	0	C	C	C

XII LEGISLATURA - DISEGNI DI LEGGE E RELAZIONI - DOCUMENTI

PARTE 2^a USCITE

CAPITOLI			GESTIONE DEI RES	
CODICE	N.	DENOMINAZIONE	ANNO PROVENIENZA E	RELATIVO IMPICCO
1	2	3	4	
4210EC	109	GESTIONE SERVIZI BANCARI -SEDE CENTRALE E COLLEGI-	Anno 89 e Prec. Anno 90	C 0
4210EC	109/C2	GESTIONE SERVIZI BANCARI SEDE CENTRALE CCATC ORDINARIO	Anno 89 e Prec. Anno 90	0 0
4210EC	109/C3	GESTIONE SERVIZI BANCARI SEDE CENTRALE-FIITI-	Anno 89 e Prec. Anno 90	0 0
4210EC	109/C4	GESTIONE SERVIZI BANCARI SEDE CENTRALE-DEPOSITI CAZZICALI-	Anno 89 e Prec. Anno 90	0 0
4210EC	109/10	GESTIONE SERVIZI BANCARI COLLEGI-CONVITTO MASCHILE DI ANAGNI-	Anno 89 e Prec. Anno 90	0 0
4210EC	109/11	GESTIONE SERVIZI BANCARI COLLEGI-CONVITTO FEMMINILE DI SANSEPOLCRO-	Anno 89 e Prec. Anno 90	0 0
4210EC	109/12	GESTIONE SERVIZI BANCARI COLLEGI-CONVITTO FEMMINILE DI AREZZO-	Anno 89 e Prec. Anno 90	0 0
4210EC	109/13	GESTIONE SERVIZI BANCARI COLLEGI-CONVITTO MASCHILE DI CALTAGIRONE-	Anno 89 e Prec. Anno 90	0 0
4210EC	109/14	GESTIONE SERVIZI BANCARI COLLEGI-ISTITUTO MAGISTRALE DI SANSEPOLCRO-	Anno 89 e Prec. Anno 90	0 0

XII LEGISLATURA — DISEGNI DI LEGGE E RELAZIONI — DOCUMENTI

IDLI PASSIVI		GESTIONE DEI RESIDUI PASSIVI		
RESIDUI ALL'INIZIO DELL'ESERCIZIO	PAGATI	VARIAZIONI		RIPASATI DA PAGARE
		IN +	IN -	(5 - 6 + 7 - 8)
5	6	7	8	9
C	C	C	C	C
C	O	C	C	C
C	O	C	C	C
C	C	C	C	C
C	O	C	O	C
C	C	C	C	O
C	O	C	O	O
C	C	C	C	C
C	O	C	C	C

XII LEGISLATURA — DISEGNI DI LEGGE E RELAZIONI — DOCUMENTI

PARTE 2^a USCITE

CAPITOLI		GESTIONE DEI RES	
CODICE	N.	DESCRIZIONE	ANNO PROVENIENZA E RELATIVO IMPORTO
1	2	3	4
		TOTALE CATEGORIA 21	Anno 89 e Prec. 5.696.035.773 ! Anno 90 68.182.723.844 !
		TOTALE TITOLO IV	Anno 89 e Prec. 5.696.035.773 ! Anno 90 68.182.723.844 !
		TOTALE USCITE PARTITE DI GIRO	Anno 89 e Prec. 5.696.035.773 ! Anno 90 68.182.723.844 !

XII LEGISLATURA — DISEGNI DI LEGGE E RELAZIONI — DOCUMENTI

IDUI PASSIVI		GESTIONE DEI RESIDUI PASSIVI		
RESIDUI ALL'INIZIO DELL'ESERCIZIO	PAGATI	VARIAZIONI		FINASTO DA
		IN +	IN -	PAGARE
5	6	7	8	(5 - 6 + 7 - 8)
				9
73.878.759.617	58.707.343.852	C	2.400.246	15.169.015.519
73.878.759.617	58.707.343.852	C	2.400.246	15.169.015.519
73.878.759.617	58.707.343.852	C	2.400.246	15.169.015.519

XII LEGISLATURA — DISEGNI DI LEGGE E RELAZIONI — DOCUMENTI

PARTE 2ª USCITE

CAPITOLI		GESTIONE DEI RES	
CODICE	N.	DESCRIZIONE	ANNO PROVENIENZA E RELATIVO IMPORTO
1	2	3	4
		USCITE - RIEPILOGO DEI TITOLI	
		TITOLO I SPESE CORRENTI	Anno 89 e Prec. 8.809.036.872 Anno 90 123.095.974.460
		TITOLO II - SPESE IN CONTO CAPITALE	Anno 89 e Prec. 457.512.663.677 Anno 90 1100.554.540.653
		TITOLO III ESTINZIONI DI PLURI E ANTICIPAZIONI	Anno 89 e Prec. 0 Anno 90 0
		TITOLO IV PARTITE DI GIRO	Anno 89 e Prec. 5.696.035.773 Anno 90 68.122.723.844

XII LEGISLATURA -- DISEGNI DI LEGGE E RELAZIONI -- DOCUMENTI

IDLI PASSIVI		GESTIONE DEI RESIDUI PASSIVI		
RESIDUI ALL'INIZIO DELL'ESERCIZIO	PAGATI	VARIANZA		PIASTO DA
		IN +	IN -	PAGARE
5	6	7	8	9 (5 - 6 + 7 - 8)
131.905.011.352	122.373.921.169	C	2.360.330.773	7.170.759.410
1558.067.204.330	1030.085.169.756	C	180.162.421.320	347.819.613.251
C	C	C	C	C
73.878.759.617	55.707.343.652	C	2.400.246	15.169.015.519

XII LEGISLATURA - DISEGNI DI LEGGE E RELAZIONI - DOCUMENTI

PARTE 2^a USCITE

CAPITOLI			GESTIONE DEI RES	
CODICE	N.	DENOMINAZIONE	ANNO PROVENIENZA	RELATIVO IMPORTO
1	2	3	4	
		TOTALE GENERALE DELLE USCITE	Anno ES e Prec.	472.017.736.322
			Anno 90	1291.933.239.977

XII LEGISLATURA — DISEGNI DI LEGGE E RELAZIONI — DOCUMENTI

IDLI PASSIVI		ESPOSIZIONE DEI RESIDUI PASSIVI		
RESIDUI ALL'INIZIO DELL'ESERCIZIO	PAGATI	VARIAZIONI		RIMASTO DA PAGARE (5 - 6 + 7 - 8)
		IN +	IN -	
5	6	7	8	9
1763.850.975.299	1211.166.434.777	0	122.525.152.342	370.159.368.150

ISTITUTO NAZIONALE DI ASSISTENZA AI DIPENDENTI
DEGLI ENTI LOCALI
(INADEL)

**BILANCIO CONSUNTIVO
DELL'ESERCIZIO FINANZIARIO 1992**

R E L A Z I O N E

L'intera attività gestionale svolta dall'INADEL nel 1992 trova puntuale riscontro nella relazione al Conto Consuntivo che si allega unitamente alla Situazione Amministrativa, al Rendiconto Finanziario, al Conto Economico, allo Stato Patrimoniale e alla Gestione dei Residui.

Dall'analisi di tali documenti emergono i seguenti risultati economico-finanziari:

- il notevole scostamento tra le previsioni di spesa e gli impegni assunti: il risultato finanziario - avanzo di competenza di f/MLD 445,065 - trae origine dalle economie nelle spese in conto capitale per la mancata utilizzazione dei fondi disponibili per l'acquisto di beni mobiliari (cap. 87 - Acquisto titoli - f/MLD 332,122) e immobiliari (cap. 76 - Acquisto stabili - f/MLD 332,122). Per cui, rispetto alla previsione - che prevedeva un deficit finanziario di f/MLD 359,810 - alla fine della gestione 1992 si è realizzato un avanzo di competenza determinato da maggiori accertamenti ed, essenzialmente, come già detto, da minori impegni;
- la riduzione della riserva tecnica, finalizzata a coprire gli impegni istituzionali futuri dell'Istituto, per un ammontare di f/MLD 305,597: la consistenza che al 1/1/92 ammontava a f/MLD 6.269,886, risulta essere alla fine della gestione 1992 pari a f/MLD 5.964,289, evidenziando così il deficit patrimoniale (f/MLD 305,597) che va a ridurre la riserva stessa, dato che lo Stato dei Capitali chiude a pareggio;
- lo squilibrio tra le entrate e le spese correnti di competenza (- f/MLD 178,041) riaccertato con i componenti negativi e positivi non finanziari (- f/MLD 127,556) evidenzia un disavanzo economico che ammonta a - f/MLD 305,596 e trova piena rispondenza con il risultato patrimoniale. Nel Conto Economico (parte 2^a) sono state iscritte le variazioni patrimoniali straordinarie; le più significative sono:
 - le insussistenze attive e passive di cui alla deliberazione n. 1085/B/217 del 13/10/93 .
Al riguardo si precisa che si è provveduto al riaccertamento dei residui attivi e passivi riferiti agli esercizi 1991 e precedenti, così come contempla l'art. 39 del Regolamento di Contabilità per gli Enti Pubblici di cui al D.P.R. 18.12.1979, n. 696;

- i fondi di ammortamento ed accantonamento come da deliberazione 633/B/134 del 13.07.93.

In proposito si fa presente che per le quote annuali dei primi sono stati adottati i coefficienti stabiliti dal Ministero delle Finanze al punto 2 delle "Attività non precedentemente specificate" del Decreto del 31/12/88 relativo ai "coefficienti di ammortamento del costo dei beni materiali strumentali impiegati nell'esercizio di attività commerciali, arti e professioni". L'accantonamento annuale al fondo per la liquidazione a favore del personale, invece, è pari alla differenza tra il totale delle indennità di anzianità maturate al 31/12/92 e quello del fondo precedentemente costituito.

Infine, altro risultato particolarmente significativo è lo squilibrio tra le spese istituzionali (cat. 5^a f/MLD 2.480,342) e le entrate contributive (cat. 1^a f/MLD 2.237,403): quest'ultime risultano inferiori di f/MLD 242,939 per cui si presenta la necessità di intraprendere opportune iniziative tese ad eliminare tale squilibrio.

Tutto ciò esposto, dopo aver assicurato la S.V. in ordine alla corrispondenza tra le risultanze del Conto Consuntivo e le scritture contabili effettuate nel corso dell'esercizio, si chiede di adottare il seguente atto deliberativo:

- approvare il conto consuntivo dell'esercizio 1992 che forma parte integrante e sostanziale della presente deliberazione unitamente agli allegati prospetti riepilogativi riguardanti la situazione amministrativa, la situazione finanziaria di competenza, la gestione dei residui, lo stato dei capitali ed il conto economico.

IL DIRETTORE GENERALE
(Dr. Luigi Marchione)

Vista la relazione del Direttore Generale della Gestione autonoma, si propone di adottare la Deliberazione come da schema allegato.

IL DIRETTORE GENERALE
(Dr. Arturo Cerilli)

ISTITUTO NAZIONALE DI PREVIDENZA PER DIPENDENTI DELL'AMMINISTRAZIONE PUBBLICA

GESTIONE AUTONOMA I.N.A.D.E.L. DIREZIONE CENTRALE RAGIONERIA E PIANIFICAZIONE
FINANZIARIA
CODICE UFFICIO.....Prot.N.....

OGGETTO: Conto Consuntivo 1992.

DELIBERAZIONE N. *1170/B/251*

L'anno millenovecentonovanta *Tre* il giorno *4* del mese di *novembre*

IL COMMISSARIO STRAORDINARIO

NOMINATO con Decreto del Ministero del Lavoro e della Previdenza Sociale di concerto con il Ministro del Tesoro del 24 febbraio 1993;


VISTO il Decreto Legge 19 Ottobre 1993, n. 416, che ha istituito con effetto dal 18.2.1993 l'Istituto Nazionale di Previdenza per i Dipendenti dell'Amministrazione Pubblica (I.N.P.D.A.P.);

ATTESO che a termine dell'art. 1, comma 9, del citato Decreto 416/93 restano operanti i regolamenti vigenti presso gli Enti soppressi fino alla data di entrata in vigore del Regolamento di cui all'art. 2, comma 2, del decreto stesso;

VISTO l'art. 4, comma 4, del richiamato Decreto Legge in base al quale i Direttori Generali degli Enti soppressi rimangono in carica per le rispettive Gestioni;

VISTO il Decreto Legislativo 3 febbraio 1993, n. 29, riguardante la razionalizzazione delle Amministrazioni Pubbliche e revisione della disciplina in materia di pubblico impiego a norma dell'art. 2 della Legge 23 ottobre 1992, n. 421;

VISTA la Deliberazione n. 1 del 18 marzo 1993, avente per oggetto "Atto di esistenza e sede di rappresentanza legale dell'Istituto Nazionale di Previdenza per i Dipendenti dell'Amministrazione Pubblica (I.N.P.D.A.P.)";



XII LEGISLATURA — DISEGNI DI LEGGE E RELAZIONI — DOCUMENTI

OGGETTO: Conto Consuntivo 1992.

VISTA la Deliberazione n. 633/B/134 del 13 luglio 1993 concernente la determinazione per l'esercizio 1992 delle quote annuali di accantonamento ed accantonamento;

VISTA la Deliberazione n. 1085/B/217 del 13/10/1993 relativa al riaccertamento dei residui provenienti dal 1991 e precedenti allegata al Conto Consuntivo;

VISTA l'attestazione del Dirigente dell'Ufficio Bilancio e Contabilità Generale in ordine alla corrispondenza delle risultanze del conto consuntivo con le scritture contabili;


VISTA la relazione del Direttore Generale responsabile della Gestione Autonoma;

VISTA la proposta del Direttore Generale dell'I.N.P.D.A.P.;

VISTA la relazione dell'Organo interno di controllo;

D E L I B E R A

approvare il conto consuntivo dell'esercizio 1992 che forma parte integrante e sostanziale della presente deliberazione unitamente agli allegati prospetti riepilogativi riguardanti la situazione amministrativa, la situazione finanziaria di competenza, la gestione dei residui, lo stato dei capitali ed il conto economico.



IL COMMISSARIO STRAORDINARIO
(On.le Mauro Seppia)

I. N. P. D. A. P.
Ufficio Coordinamento Atti Deliberativi
PER CODA CONFORME
(Dr. Irene Casaroli, Eletta)

Folcu

XII LEGISLATURA — DISEGNI DI LEGGE E RELAZIONI — DOCUMENTI

GESTIONE RESIDUI

<u>Residui attivi all'inizio dell'esercizio</u>			563.616.187.099
- diminuzioni	<u>645.123.204</u>	-	<u>645.123.204</u>
Riscossioni			562.971.063.855
			<u>397.744.368.626</u>
<u>Residui attivi alla fine dell'esercizio</u>			165.226.695.229
			=====
<u>Residui passivi all'inizio dell'esercizio</u>			1.465.723.186.361
- diminuzioni	<u>133.999.907.300</u>	-	<u>133.999.907.300</u>
Pagamenti			1.331.723.279.061
			<u>1.085.325.734.284</u>
<u>Residui passivi alla fine dell'esercizio</u>			246.397.544.777
			=====

SITUAZIONE FINANZIARIA DELLA COMPETENZA

	<u>ENTRATE</u>	<u>USCITE</u>
Parte Corrente	2.468.027.119.199	2.646.068.701.432
In conto capitale	651.485.931.041	28.379.566.926
Partite di giro	4.450.848.786.834	4.450.848.786.834
	<u>7.570.361.837.074</u>	<u>7.125.297.055.192</u>
Avanzo finanziario 1992		445.064.781.882
	<u>7.570.361.837.074</u>	<u>7.570.361.837.074</u>
	=====	=====

XII LEGISLATURA — DISEGNI DI LEGGE E RELAZIONI — DOCUMENTI

SITUAZIONE AMMINISTRATIVA

Consistenza di cassa all'inizio dell'esercizio		1.536.730.898.157
Riscossioni (in conto residui e competenze)	7.588.621.526.756	
Pagamenti (in conto residui e competenze)	8.153.909.988.998	
		- 565.288.462.242
Consistenza di cassa alla fine dell'esercizio		971.442.435.915
Residui attivi (degli esercizi precedenti e della competenza)	544.711.374.173	
Residui passivi (degli esercizi precedenti e della competenza)	303.110.345.255	
		241.601.028.918
Avanzo di amministrazione alla fine dell'esercizio		1.213.043.464.833

STATO DEI CAPITALI

<u>ATTIVO</u>	<u>inizio esercizio</u>	<u>fine esercizio</u>
Immobili	4.477.719.783.312	4.363.786.677.286
Mobili	12.171.830.657	13.293.523.947
Titoli	1.424.559.065.300	777.620.065.300
Anticipazioni	54.396.499.166	51.686.020.797
	5.968.847.178.435	5.206.386.287.330
Attivo della situazione amministrativa	2.100.347.085.216	1.516.153.810.088
	8.069.194.263.651	6.722.540.097.418
	*****	*****

XII LEGISLATURA — DISEGNI DI LEGGE E RELAZIONI — DOCUMENTI

<u>PASSIVO</u>	<u>inizio esercizio</u>	<u>fine esercizio</u>
Fondi ammortamento e liquidazioni al personale	333.319.433.581	454.808.933.387
Fondo a garanzia prestiti	<u>265.050.661</u>	<u>331.174.364</u>
	333.584.484.242	455.140.107.751
Passivo della situazione amministrativa	<u>1.465.723.186.361</u>	<u>303.110.345.255</u>
	<u>1.799.307.670.603</u>	<u>758.250.453.006</u>

Riserva tecnica alla fine dell'esercizio 1992 pari a f.5.964.289.644.412 (attività f. 6.722.540.097.418 - passività f. 758.250.453.006). Considerato che all'inizio dell'esercizio la riserva tecnica ammontava a f.6.269.886.593.048 (attività f.8.069.194.263.651 - passività f.1.799.307.670.603), ne consegue che per effetto della gestione 1992 la stessa si è ridotta di f. 305.596.948.636, risultato che coincide con il disavanzo del conto economico di cui al prospetto che segue:

CONTO ECONOMICOComponenti positivi

- Diminuzione residui passivi	f.	133.999.907.300	
- Avanzo finanziario di competenza	f.	<u>445.064.781.882</u>	f. 579.064.689.182

Componenti negativi

- Sopravvenienze passive nello stato dei capitali	f.	121.555.623.509	
- Diminuzione residui attivi	f.	645.123.204	
- Insussistenze attive nello stato dei capitali	f.	762.460.891.105	
			f. 884.661.637.818

Disavanzo economico

f. 305.596.948.636

RELAZIONE
DEL COMMISSARIO STRAORDINARIO

XII LEGISLATURA — DISEGNI DI LEGGE E RELAZIONI — DOCUMENTI

Il rendiconto dell'esercizio finanziario '92, rappresenta di fatto, se non propriamente sul piano temporale giuridico, l'ultima rappresentazione contabile dell'attività dell'ente.

Infatti con un primo decreto legge 16/2/93 n. 34 successivamente più volte reiterato, con decorrenza dei termini costituzionali, con effetto dal 18 febbraio, è stato istituito l'INPDAP, ente di diritto pubblico, a cui sono state affidate le funzioni svolte dall'ENPAS, INADEL, ENPDEP e dalle Casse Pensioni amministrate dal Ministero del Tesoro, che vengono contestualmente soppressi, con il trasferimento al nuovo Istituto delle relative strutture organizzative. Per il futuro si dovrà, quindi, parlare di rendiconti consolidati e di rendiconti delle singole gestioni autonome. L'istituzione del nuovo ente, apre nuove scenari gestionali, con la possibilità di significative integrazioni di attività e sinergie economiche finanziarie, che dovranno aumentare in modo determinante il livello di produttività, efficacia e qualità dei servizi erogati.

La mancata conversione in legge del decreto istitutivo del nuovo ente, che proroga in via di transizione, l'autonomia organizzativa delle singole gestioni, non consente un intervento immediato per utilizzare a pieno le nuove opportunità sinergiche, sia di risorse umane, che strumentali, che potrebbero incidere sia nell'area delle entrate contributive, che per rendimenti delle risorse finanziarie investite, sia nelle spese correnti che in conto capitale.

La situazione d'incertezza legislativa accentua le preoccupazioni, le resistenze psicologiche, culturali, di alcuni settori confluiti nel nuovo ente, verso il processo di unificazione.

La complessità della fase di passaggio ha riverberato effetti sulle procedure ed i tempi di redazione del rendimento finanziario causando lo slittamento dei termini di presentazione del conto finanziario del 1992.

Ed ancora, non può non sottacersi come oltre a tali obiettive difficoltà, abbia contribuito al ritardo la non puntuale trasmissione da parte delle Direzioni Provinciali del Tesoro dei dati relativi alle entrate contributive di competenza dell'Istituto ed a procedure non correnti all'interno dall'ente stesso.

Conclusivamente, malgrado le incertezze normative sopracitate e le obiettive difficoltà conseguenti all'istituzione dell'INPDAP si rileva un concreto impegno al contenimento delle spese e una propensione al superamento delle esistenti anomalie.

XII LEGISLATURA — DISEGNI DI LEGGE E RELAZIONI — DOCUMENTI

L'attività gestionale svolta nell'esercizio 1992 trova puntuale riscontro nelle tabelle dimostrative che qui di seguito si riportano per consentire una prima valutazione dei risultati amministrativi, finanziari ed economico patrimoniali.

Dalla situazione finanziaria si evidenzia che la gestione, pur in presenza di uno squilibrio tra entrate e uscite di parte corrente (-f/MLD 178,041), presenta un avanzo di competenza pari a f/MLD 445,065 che trae origine dalle entrate in conto capitale, conseguenti - essenzialmente - al rimborso dei titoli di Stato in scadenza il 1/1/1992 (f/MLD 635,076).

Dalla situazione amministrativa risulta un avanzo di amministrazione pari a f/MLD 1.213,043, con un incremento di f/MLD 14,799 rispetto a quello previsto in f/MLD 1.198,244; risulta altresì un avanzo di cassa pari a f/MLD 971,442 (con un decremento rispetto all'inizio dell'esercizio di f/MLD 565,288 che sta a dimostrare l'entità dei pagamenti effettuati).

La situazione economica presenta un disavanzo pari a f/MLD 305,597 che, come si evince dalla situazione patrimoniale, riduce la riserva tecnica a copertura degli impegni istituzionali differiti da f/MLD 6.269,887 a f/MLD 5.964,290.

Considerati i risultati sopra esposti e tenuto conto che le spese istituzionali (f/MLD 2.480,342) hanno superato le entrate contributive (f/MLD 2.237,403) e tale tendenza è confermata anche per l'esercizio 1993 (sono previste spese istituzionali per f/MLD 2.320,158 ed entrate contributive per f/MLD 2.209,350), appare evidente l'urgenza di intraprendere ogni opportuna iniziativa tesa ad eliminare lo squilibrio tra entrate ed uscite. Si tratta di valutare se ci troviamo di fronte ad un'impennata della curva delle spese istituzionali, dovuta a fattori di aspettativa negativi temporanei o ad elementi più strutturali. L'analisi indurrebbe a pensare che ambedue, le ipotesi convivono e che si pone il problema di una lieve revisione dell'aliquota contributiva.

Tutto ciò premesso si espongono i dati commentati dell'attività gestionale svolta nell'esercizio 1992, recependo la rappresentazione proposta dal Direttore Generale.

XII LEGISLATURA — DISEGNI DI LEGGE E RELAZIONI — DOCUMENTI

GESTIONE RESIDUI

<u>Residui attivi</u> all'inizio dell'esercizio			563.616.187.059
- diminuzione	<u>645.123.204</u>	-	<u>645.123.204</u>
Riscossioni			<u>562.971.063.855</u> <u>397.744.368.626</u>
<u>Residui attivi</u> alla fine dell'esercizio			165.226.695.229 *****
<u>Residui passivi</u> all'inizio dell'esercizio			1.465.723.186.361
- diminuzioni	<u>133.999.907.300</u>	-	<u>133.999.907.300</u>
Pagamenti			1.331.723.279.061 <u>1.085.325.734.284</u>
<u>Residui passivi</u> alla fine dell'esercizio			246.397.544.777 *****

SITUAZIONE FINANZIARIA DELLA COMPETENZA

	<u>ENTRATE</u>	<u>USCITE</u>
Parte Corrente	2.468.027.119.199	2.646.068.701.432
In conto capitale	651.485.931.041	28.379.566.926
Partite di giro	4.450.848.786.834	4.450.848.786.834
	<u>7.570.361.837.074</u>	<u>7.125.297.055.192</u>
Avanzo finanziario 1992		445.064.781.882
	<u>7.570.361.837.074</u>	<u>7.570.361.837.074</u>
	*****	*****

XII LEGISLATURA — DISEGNI DI LEGGE E RELAZIONI — DOCUMENTI

SITUAZIONE AMMINISTRATIVA

Consistenza di cassa all'inizio dell'esercizio		1.536.730.898.157
Riscossioni (in conto residui e competenze)	7.588.621.526.756	
Pagamenti (in conto residui e competenze)	8.153.909.988.998	
		<u>- 565.288.462.242</u>
Consistenza di cassa alla fine dell'esercizio		971.442.435.915
Residui attivi (degli esercizi precedenti e della competenza)	544.711.374.173	
Residui passivi (degli esercizi precedenti e della competenza)	303.110.345.255	
		<u>241.601.028.918</u>
Avanzo di amministrazione alla fine dell'esercizio		1.213.043.404.833

STATO PATRIMONIALE

<u>ATTIVO</u>	<u>inizio esercizio</u>	<u>fine esercizio</u>
Immobili	4.477.719.783.312	4.363.786.677.286
Mobili	12.171.830.657	13.293.523.947
Titoli	1.424.559.065.300	777.620.065.300
Anticipazioni	<u>54.396.499.166</u>	<u>51.686.020.797</u>
	5.968.847.178.435	5.206.386.287.330
Attivo della situazione amministrativa	<u>2.100.347.085.216</u>	<u>1.516.153.810.088</u>
	8.069.194.263.651	6.722.540.097.418
	*****	*****

XII LEGISLATURA -- DISEGNI DI LEGGE E RELAZIONI -- DOCUMENTI

PASSIVO

- Fondi ammortamento e liquidazioni al personale	333.319.433.581	454.808.933.387
--	-----------------	-----------------

- Fondo a garanzia prestiti	<u>265.050.661</u>	<u>331.174.364</u>
	333.584.484.242	455.140.107.751

Passivo della
situazione

amministrativa	<u>1.465.723.186.361</u>	<u>303.110.345.255</u>
	1.799.307.670.603	758.250.453.006
	*****	*****

Riserva tecnica alla fine dell'esercizio 1992 pari a f. 5.964.289.644.412
(attività f. 6.722.540.097.418 - passività f. 758.250.453.006).

CONTO ECONOMICOComponenti positivi

- Diminuzione residui passivi	f.	133.999.907.300	
- Avanzo finanziario di competenza	f.	<u>445.064.781.882</u>	f. 579.064.689.182

Componenti negativi

- Sopravvenienze passive nello stato patrimoniale	f.	121.555.623.509	
- Diminuzione residui attivi	f.	645.123.204	
- Insussistenze attive nello stato patrimoniale	f.	762.460.891.105	
			f. 884.661.637.818

Disavanzo economico

f. 305.596.948.636

GESTIONE FINANZIARIA**GESTIONE RESIDUI**

Come può desumersi dal prospetto che segue, la consistenza dei residui all'inizio dell'esercizio 1992 presentava un saldo negativo di f. 902.106.999.302 mentre alla fine dell'esercizio risulta un saldo positivo di f. 241.601.028.918.

Tale risultato è da imputare:

- ai maggiori residui attivi rispetto a quelli passivi nella gestione competenza, il cui saldo ammonta a f. 322.771.878.466;
- alla diminuzione degli stessi nella gestione dei residui che - a seguito delle riscossioni e dei pagamenti, nonché del riaccertamento dei residui attivi e passivi - presenta un saldo negativo di f. 81.170.849.548;

Le riduzioni dei residui attivi (f. 645.123.204) sono da attribuire ai minori accertamenti verificatisi nelle entrate correnti (f. 538.372.729), in conto capitale (f. 101.689.454) e nelle partite di giro (f. 5.061.021).

Tenuto conto del sopra detto riaccertamento e delle riscossioni avvenute nell'esercizio per f. 397.744.368.626, la consistenza dei residui attivi si è attestata alla fine dell'anno 1992 a f. 544.711.374.173, di cui: f. 508.650.735.826 per entrate correnti, f. 15.707.624.273 in conto capitale e f. 20.353.014.074 per partite di giro.

Per quanto attiene alle minori spese della gestione dei residui passivi che all'inizio del 1992 ammontavano a f. 1.465.723.186.361, queste sono state rideterminate dopo un analitico esame delle posizioni debitorie che ha consentito di ridurre le stesse di f. 133.999.907.300 portando i residui passivi, depurati dei pagamenti disposti per f. 1.085.325.734.284 ed incrementati di quelli riferiti alla gestione di competenza pari a f. 56.712.800.478, ad una consistenza finale complessiva di f. 303.110.345.255, di cui:

XII LEGISLATURA — DISEGNI DI LEGGE E RELAZIONI — DOCUMENTI

- f. 32.292.355.872 per spese correnti;
- f. 218.829.864.069 per spese in conto capitale;
- f. 51.988.125.314 per partite di giro.

Tra i più rilevanti residui di parte corrente vanno segnalate le spese istituzionali (f. 3.317.316.059), le spese per acquisto di servizi e beni di consumo (f. 19.524.221.111), gli oneri per il personale (f.4.323.312.906), i trasferimenti passivi (f. 2.059.762.067).

Nell'ambito delle spese in conto capitale sono da evidenziare:

- i residui delle spese per acquisto stabili (f. 206.355.904.300) derivanti dall'attuazione dei piani di impiego dei fondi disponibili per il 1991 ed anni precedenti, approvati dalle autorità tutorie;
- i residui delle spese per acquisto mobili e macchine (f. 3.599.760.739);
- i residui per concessione di crediti e anticipazioni (f. 7.510.815.559).

Tutto ciò esposto, per una migliore lettura della situazione dei residui passivi al termine dell'esercizio, si rappresentano i relativi dati nel prospetto che segue:

TABELLA DIMOSTRATIVA DELLA GESTIONE RESIDUI

	RESIDUI ATTIVI	RESIDUI PASSIVI	DIFFERENZE
Consistenza all'1.1.92	+ 563.616.187.059	- 1.465.723.186.361	- 902.106.999.302
Variazioni:			
in più nei residui attivi	+ ----		+ ----
in più nei residui passivi		- ----	- ----
	+ 563.616.187.059	- 1.465.723.186.361	- 902.106.999.302
Variazioni:			
in meno nei residui attivi	- 645.123.204		- 645.123.204
in meno nei residui passivi	----	+ 133.999.907.300	+ 133.999.907.300
Avanzo di gestione esercizio precedente	+ 562.971.063.855	- 1.331.723.279.061	- 768.752.215.206
Riscossioni	- 397.744.368.626		- 397.744.368.626
Pagamenti	----	+ 1.085.325.734.284	+ 1.085.325.734.284
Avanzo di gestione esercizio precedente	+ 165.226.695.229	- 246.397.544.777	- 81.170.849.548
Residui esercizio 1992	+ 379.484.678.944	- 56.712.800.478	+ 322.771.878.466
Consistenza dei residui al 31.12.1992	+ 544.711.374.173	- 303.110.345.255	+ 241.601.028.918

SITUAZIONE FINANZIARIA

La previsione assestata della gestione finanziaria per l'esercizio 1992 prevedeva un disavanzo finanziario di f/MLD 359,810 (entrate f/MLD 8.122,481 - uscite f/MLD 8.482,291).

Alla fine dell'esercizio, invece, come risulta dalla tabella che segue è stato accertato un avanzo finanziario pari a f. 445.064.781.882.

A determinare tale risultato rispetto alle previsioni (con esclusione delle partite di giro che trovando perfetta concordanza tra entrate e uscite, risultano ininfluenti) hanno contribuito i maggiori accertamenti verificatisi nel corso dell'esercizio (f/MLD 24,032) ed i minori impegni assunti (f/MLD 780,843).

Nelle entrate le variazioni si sono avute tra le entrate correnti (+f/MLD 29,822) e tra quelle in conto capitale (-f/MLD 5,790).

Nelle uscite, invece, le variazioni più significative si sono riscontrate:

- nella categoria 2^a degli "oneri per il personale in attività di servizio" (-f/MLD 23,537);
- nella categoria 4^a "acquisto di beni di consumo e di servizi" (-f/MLD 26,237);
- nella categoria 11^a "acquisizione beni di uso durevole ed opere immobiliari" (-f/MLD 340,064);
- nella categoria 12^a "acquisizione di immobilizzazioni tecniche" (-f/MLD 12,293);
- nella categoria 13^a "partecipazioni ed acquisto di valori mobiliari" (-f/MLD 332,122).

Situazione finanziaria della competenza

	<u>ENTRATE</u>	<u>USCITE</u>
Parte Corrente	2.418.027.119.199	2.040.008.701.432
In conto capitale	651.485.931.041	28.379.566.926
Partite di giro	<u>4.450.848.786.834</u>	<u>4.450.848.786.834</u>
	7.570.361.837.074	7.125.297.055.192
Avanzo finanziario 1992		445.064.781.882
	<u>7.570.361.837.074</u>	<u>7.570.361.837.074</u>
	*****	*****

XII LEGISLATURA — DISEGNI DI LEGGE E RELAZIONI — DOCUMENTI

SITUAZIONE AMMINISTRATIVA

L'avanzo di amministrazione che per l'esercizio 1992 era stato previsto in f/MLD 421,750 è stato poi accertato - per effetto della gestione - in f. 1.213.043.464.833, come risulta dalla tabella relativa che qui viene riportata:

Consistenza di cassa all'inizio dell'esercizio		1.536.730.898.157
Riscossione (in conto residui e competenze)	7.588.621.526.756	
Pagamenti (in conto residui e competenze)	8.153.909.988.998	
	<hr/>	- 565.288.462.242
Consistenza di cassa alla fine dell'esercizio		971.442.435.915
Residui attivi (degli esercizi precedenti e dell'esercizio)	544.711.374.173	
Residui passivi (degli esercizi precedenti e dell'esercizio)	303.110.345.255	
	<hr/>	241.601.028.918
Avanzo di amministrazione alla fine dell'esercizio		1.213.043.464.833

Detto quanto sopra, si provvede a rappresentare analiticamente l'andamento dell'attività gestionale svolta.

PARTE I - ENTRATE

GESTIONE RESIDUI

A seguito del riaccertamento dei residui attivi provenienti dall'esercizio precedente, si sono rilevate le seguenti variazioni rispetto alla consistenza degli stessi al 1.1.1992:

- Entrate correnti	- f. 538.372.729
- Entrate in conto capitale	- f. 101.689.454
- Entrate per partite di giro	- f. 5.061.021
	<hr/>
.	- f. 645.123.204

Le variazioni di maggior rilievo si sono riscontrate nella categoria 1° "Aliquote contributive dei datori di lavoro e degli iscritti" (f. 538.372.729) e nella categoria 14° "Riscossione di crediti" (f.101.689.454).

XII LEGISLATURA - DISEGNI DI LEGGE E RELAZIONI - DOCUMENTI

GESTIONE COMPETENZA

Rispetto alle previsioni, gli accertamenti di competenza hanno evidenziato le differenze che qui di seguito si riportano:

RAFFRONTO PREVISIONI ED ACCERTAMENTI 1992

(escluse le partite di giro che non influiscono sulla gestione finanziaria)

	Previsioni	Accertamenti	Differenze	scostamento percentuale
<u>Entrate correnti</u>				
Entrate contributive	2.209.402.000.000	2.237.402.597.543	+ 28.000.597.543	+ 1,267 %
Trasferimenti dello Stato	----	----	----	----
Redditi e proventi patrimoniali	227.751.000.000	216.920.111.958	- 10.830.888.042	- 4,756 %
Altre entrate	1.052.000.000	13.704.409.698	+ 12.652.409.698	+1.202,701 %
	<u>2.438.205.000.000</u>	<u>2.468.027.119.199</u>	<u>+ 29.822.119.199</u>	<u>+ 1,223 %</u>
	*****	*****	*****	
<u>Entrate in conto capitale</u>				
Alienazioni immobilizzaz. tecniche				
Alienazioni di beni e realizzo di valori mobiliari	635.076.000.000	635.076.000.000	----	---
Riscossione di crediti	22.200.000.000	16.302.724.887	- 5.897.275.113	- 26,564 %
Trasferimenti da altri Enti del settore Pubblico	----	107.206.154	+ 107.206.154	+ 100,000 %
	<u>657.276.000.000</u>	<u>651.485.931.041</u>	<u>- 5.790.068.959</u>	<u>- 0,881 %</u>
	*****	*****	*****	

XII LEGISLATURA - DISEGNI DI LEGGE E RELAZIONI - DOCUMENTI

In analisi, per quanto riguarda le Entrate Contributive, si ritiene utile rappresentare l'andamento della gestione con riferimenti in percentuale, rapportati alle entrate correnti e in conto capitale dell'esercizio e confrontati con i risultati della analoga gestione dell'anno precedente:

TOTALE ENTRATE £. 3.119.513.050.240=

		incidenza per- centuale sulle entrate 1992	scostamento per- centuale rispetto alle entrate contribu- tive 1991
- Contributi degli Enti e degli iscritti	£. 2.173.867.376.185=	69,686 %	+ 0,205 %
- Contributi riscatto	£. 35.551.514.098=	1,140 %	+ 17,821 %
- Indennità anzianità L.303 - 698 - 764 - DPR 761 e L.482	£. 14.651.553.374=	0,470 %	- 55,444 %
- Penalità ed inte- ressi di mora	£. 13.131.970.832=	0,421 %	- 65,353 %
- Puniz. disciplinari	£. 200.183.054=	0,006 %	+ 5,696 %
Entrate contributive	£. 2.237.402.597.543= *****	71,723 %	- 1,460 %

RESIDUI ATTIVI AL 31/12/1992Provenienza

Dalla gestione dei residui	£. 165.226.695.229=
Dalla gestione di competenza	£. <u>379.484.678.944=</u>
	£. 544.711.374.173=

- <u>Per entrate correnti:</u>	
- Contributi degli Enti e degli Iscritti	£. 404.100.756.196=
- Contributi di riscatto	£. 7.486.631.185=
- Redditi e proventi patrimoniali	£. 96.550.206.399=
- Recuperi e rimborsi diversi	£. 513.136.126=
- Entrate non classificabili in altre voci	£. <u>5.920=</u>
	£. 508.650.735.826=
- <u>Per entrate in conto capitale</u>	£. 15.707.624.273=
- <u>Per entrate per partite di giro</u>	£. <u>20.353.014.074=</u>
	£. 544.711.374.173=

Per quanto riguarda l'analisi dei dati delle singole categorie si ritiene opportuno evidenziare che i crediti per "Contributi degli Enti e degli Iscritti" provengono da:

- Somme relative ai contributi del 1988 e precedenti rimaste da riscuotere a fronte dei ruoli di riscossione emessi negli anni precedenti e nel 1992	£. 126.196.863.986=
- Somme relative ai contributi di competenza rimaste da riscuotere al termine dell'esercizio	£. <u>277.903.892.210=</u>
	£. 404.100.756.196=

XII LEGISLATURA - DISEGNI DI LEGGE E RELAZIONI - DOCUMENTI

I crediti a fronte dei contributi pregressi (1988 e precedenti) derivano da:

- Contributi da riscuotere all'1.1.1992	f. 135.511.041.671=
- Somme iscritte a ruolo nel 1992	f. <u> </u>
	f. 135.511.041.671=
- Variazioni per riaccertamenti del 1992	+ f. <u>22.271.530.427=</u>
- Importo definitivo dei contributi da riscuotere al 1/1/92	f. 157.782.572.098=
- Riscossi nel 1992	- f. <u>31.585.708.112=</u>
- Rimasti da riscuotere al 31.12.1992	f. 126.196.863.986= =====

Al riguardo si rileva che l'andamento percentuale delle riscossioni dei suddetti crediti presenta un rallentamento, rispetto all'esercizio precedente, pari al 68,88% (riscossioni del 1991 f. 101.506.921.592).

Tale rallentamento è determinato dalla possibilità, offerta agli Enti locali dalla Legge 22/10/87 n. 440, art. 22, di rateizzare (con esenzione di interessi moratori) i contributi in questione.

Gli importi rimasti da riscuotere a fronte dei contributi di competenza del 1992 si riferiscono esclusivamente ai contributi dovuti dagli Enti per gli emolumenti pagati nel mese di dicembre 1992 che le Sezioni di Tesoreria Provinciale della Banca d'Italia hanno versato all'Istituto nel mese di gennaio 1993.

Relativamente ai "Redditi e proventi patrimoniali", i crediti per f.96.550.206.399 attengono a:

- Canoni di affitto per f. 48.781.254.987 che al 31.12.1992 risultano ancora da riscuotere; di tale importo f.17.557.329.095 provengono dagli esercizi precedenti mentre f. 31.223.925.892 sono relative alla competenza. Al riguardo si chiarisce che i crediti in questione attengono:
 - ad inquilini occasionalmente morosi;
 - ad inquilini abitualmente morosi, nei confronti dei quali l'Amministrazione provvede ad adire le vie legali;
 - a procuratori che provvedono alla gestione di alcuni immobili di proprietà dell'Istituto (per convenzione versano i canoni e le spese di gestione riscosse nell'ultimo trimestre dell'anno nei primi mesi dell'anno successivo);
 - alle Società venditrici che, contrattualmente, hanno assicurato un reddito garantito per gli immobili ceduti all'Istituto.

XII LEGISLATURA — DISEGNI DI LEGGE E RELAZIONI — DOCUMENTI

- Interessi (f. 26.719.765.625) maturati al 31.12.1992, relativi ai CCT e BTP di proprietà dell'Istituto, che vengono accreditati nell'esercizio successivo.
- Plus-valore di f. 6.875.000.000 relativo all'alienazione a favore del Comando Generale della Guardia di Finanza del complesso immobiliare "IV Novembre" di Ostia Lido, il cui contratto risulta tutt'ora in corso di perfezionamento.
- Interessi su mutui, depositi e conti correnti per f. 13.932.035.324.
- Recupero spese di gestione immobili di proprietà f. 242.150.463.

I crediti riferentisi a "Recuperi e rimborsi diversi" riguardano gli importi dovuti dagli ex dipendenti a seguito della revisione delle liquidazioni, operate negli anni precedenti, interessanti i benefici a favore degli ex combattenti (L.336/70) e l'assegno personale (delibera 865/78). Detti recuperi vengono effettuati in occasione della liquidazione di arretrati spettanti agli interessati e compatibilmente all'esito dei ricorsi avanzati dagli stessi.

Gli importi rimasti da riscuotere a fronte delle "Entrate in conto capitale" si riferiscono principalmente a quanto ancora dovuto dagli Enti Locali a titolo di rimborso dei maggiori oneri liquidati dall'Istituto a favore degli iscritti ai sensi delle leggi 303/74 e 336/70 relative agli Enti disciolti ed ai benefici a favore degli ex combattenti.

L'esazione dei suddetti crediti risente, come per i contributi ordinari, del fenomeno della morosità degli Enti per cui l'entità degli stessi risulta piuttosto elevata.

ACCERTAMENTI

Nella categoria "Entrate contributive" gli accertamenti sono risultati superiori alle previsioni per f. 28.000.597.543 e sono attribuibili principalmente al capitolo "Contributi degli enti e degli iscritti" (+f.151.015.376.185) e al capitolo "Penalità ed interessi di mora" (+f.9.631.970.832); mentre al capitolo "Indennità anzianità dipendenti ex Enti di cui al DPR 761/79 e L.482/88" si è registrata invece una minore entrata (-f.135.348.446.626), che è da attribuire alla mancata regolarizzazione delle posizioni debitorie concernenti i dipendenti degli enti disciolti (in particolare, per quanto attiene a 70 miliardi circa, lo scostamento è attribuibile all'ERSAP della Puglia e all'ESAB della Basilicata).

Nella categoria dei "Redditi e proventi patrimoniali", dove gli accertamenti sono risultati inferiori alle previsioni (-f. 10.830.888.042), si sono verificate, rispetto alle previsioni assestate, minori entrate per f.41.338.303.135 al capitolo "Interessi attivi su titoli a reddito fisso", attribuibili alla mancata realizzazione del piano di investimenti per l'anno 1992 che prevedeva l'acquisto di titoli di Stato o garantiti dallo Stato per f.332.122.000.000; mentre si sono verificate maggiori entrate al capitolo "Fitti reali" (f. 804.150.566), nonché al capitolo "Interessi attivi su mutui, depositi, conti correnti, ecc." (f.29.703.264.527), determinate - queste ultime - quasi per intero dai maggiori interessi, rispettivamente di f. 8.651.861.902 e di f. 20.970.787.996, maturati sulle giacenze presso la Cassa Depositi e Prestiti (a seguito dei mancati investimenti mobiliari ed immobiliari) e sulle giacenze dei conti correnti bancari relativi alla Sede Centrale e alle Sedi periferiche.

Per quanto attiene ai "Fitti reali", per i quali l'accertamento riferito al corrente esercizio (f.107.962.150.566) risente sia degli aumenti del canone che del maggior numero di immobili posti a reddito, c'è da sottolineare il notevole aumento (f. 6.059.649.219) degli importi accertati rispetto all'anno precedente, quando i fitti accertati ammontarono a f. 101.902.501.347.

Le altre maggiori entrate (f. 11.003.151.665) sono conseguenti in parte all'azione di recupero di prestazioni istituzionali erogate e non dovute e, in parte, al recupero di somme e a rimborsi diversi.

Per la categoria "Riscossioni dei crediti" le minori entrate accertate (f. 5.897.275.113) rispetto a quelle previste, riguardano i recuperi dei maggiori oneri L. 336/70 e L. 303/74 anticipati dall'Istituto, iscritti nei ruoli di riscossione per un importo inferiore rispetto alle previsioni.

PARTE II - USCITEGESTIONE RESIDUI

Il riaccertamento dei residui passivi provenienti dall'esercizio precedente ha portato alla eliminazione delle somme non più dovute per un importo di f. 133.999.907.300, così ripartite:

- Spese correnti	- f. 4.053.293.800
- Spese in conto capitale	- f. 129.943.794.002
- Spese per partite di giro	- f. 2.819.498

	- f. 133.999.907.300

La quasi totalità di dette eliminazioni si riscontra al cap. 76 "Acquisto stabili" (f. 114.240.700.000) e al capitolo 87 "Acquisto titoli" (f. 11.863.000.000) ed è attribuibile alla mancata utilizzazione degli stanziamenti previsti, rispettivamente, per gli acquisti di alcuni stabili e di ulteriori titoli di Stato.

GESTIONE COMPETENZA

Al titolo 1° "Spese correnti" si evidenzia una minore spesa di f. 85.756.298.568 pari al 3,139% circa della somma stanziata allo stesso titolo e rilevabile principalmente nelle seguenti categorie:

- "Oneri per il personale in servizio e in quiescenza" (f. 23.537.200.485);
- "Spese per acquisto servizi e beni di consumo" (f. 26.237.024.010);
- "Oneri finanziari e tributari" (f. 1.708.549.398);
- "Spese istituzionali" (f. 17.213.528.206);
- "Restituzione e rimborsi diversi" (f. 2.047.027.915);
- "Trasferimenti passivi" (f. 8.380.257.487).

Per una più completa lettura degli scostamenti richiamati si sono posti a raffronto, nel prospetto che segue, le previsioni e gli impegni dell'esercizio 1992 con le relative percentuali di scostamento.

XII LEGISLATURA — DISEGNI DI LEGGE E RELAZIONI — DOCUMENTI

RAFFRONTO TRA PREVISIONI ED IMPEGNI DELL'ESERCIZIO 1992

(escluse le partite di giro che non influiscono sulla gestione finanziaria)

	PREVISIONI	IMPEGNI	DIFFERENZE	scostamento percentuale
<u>SPESE CORRENTI</u>				
Spese generali:				
Per gli organi dell'Ente	530.000.000	282.024.275	- 247.975.725	- 46,788 %
Per il personale in attività di servizio ed in quiescenza	93.872.000.000	70.334.799.515	- 23.537.200.485	- 25,074 %
Per acquisto di beni e servizi	58.230.314.000	31.993.289.990	- 26.237.024.010	- 45,057 %
Per trasferimenti passivi	19.763.000.000	11.382.742.513	- 8.380.257.487	- 42,404 %
Per oneri finanziari, tributari	45.138.000.000	43.429.450.602	- 1.708.549.398	- 3,785 %
Spese non classificabili in altre voci	13.517.686.000	7.132.950.658	- 6.384.735.342	- 47,232 %
Per poste correttive (Restituzione e rimborsi diversi)	3.218.000.000	1.170.972.085	- 2.047.027.915	- 63,612 %
	<u>234.269.000.000</u>	<u>165.726.229.638</u>	<u>- 68.542.770.362</u>	<u>- 29,258 %</u>
<u>SPESE PER PRESTAZIONI ISTITUZIONALI</u>				
Per inden.premio servizio	2.480.162.000.000	2.474.103.798.003	- 6.058.201.997	- 0,244 %
Per assegni vitalizi	360.000.000	333.222.404	- 26.777.596	- 7,438 %
Per convitti e scuole a gestione diretta	4.456.000.000	3.219.897.437	- 1.236.102.563	- 27,740 %
Per convitti convenzionati	361.000.000	15.000.000	- 346.000.000	- 95,845 %
Per borse di studio	12.113.000.000	2.670.553.950	- 9.442.446.050	- 77,953 %
Per sussidi straordinari	104.000.000	--	- 104.000.000	- 100,000 %
	<u>2.497.556.000.000</u>	<u>2.480.342.471.794</u>	<u>- 17.213.528.206</u>	<u>- 0,689 %</u>
TOTALE SPESE CORRENTI	<u>2.731.825.000.000</u>	<u>2.646.068.701.432</u>	<u>- 85.756.298.568</u>	<u>- 3,139 %</u>
<u>SPESE IN CONTO CAPITALE</u>				
Per acquis. di beni durevoli	340.372.000.000	307.601.069	- 340.064.398.931	- 99,910 %
Per acquis. di immobilizz.	13.472.000.000	1.178.714.917	- 12.293.285.083	- 91,251 %
Per partecipazione ed acquisto valori mobiliari	332.122.000.000	----	- 332.122.000.000	- 100,000 %
Per concessioni anticipaz.	27.500.000.000	17.464.406.832	- 10.035.593.168	- 36,493 %
Per indennità di anzianità	10.000.000.000	9.428.844.108	- 571.155.892	- 5,712 %
TOTALE SPESE IN C/CAPITALE	<u>723.466.000.000</u>	<u>28.379.566.926</u>	<u>- 695.086.433.074</u>	<u>- 96,077 %</u>
TOTALE GENERALE	<u>3.455.291.000.000</u>	<u>2.674.448.268.358</u>	<u>- 780.842.731.642</u>	<u>- 22,598 %</u>

XII LEGISLATURA — DISEGNI DI LEGGE E RELAZIONI — DOCUMENTI

Proseguendo nell'analisi delle Uscite si rappresenta la consistenza numerica del personale in attività di servizio al 31.12.1992.

- Direttore Generale (a contratto)	N.	1
- Direttori Centrali	N.	4
- Dirigenti Superiori - Dirigenti	N.	37
- Ruolo amministrativo e tecnico	N.	1147
- Ruolo Professionale	N.	9

	N.	1197

- Portieri a contratto	N.	118
- Insegnanti Istituto Magistrale	N.	19
- Rettori	N.	4

Rispetto alla dotazione organica di n. 1800 unità la carenza di personale ammonta a n. 603 unità (1800 - 1197) ed è pari al 33,5%.

Al personale di ruolo e non di ruolo va aggiunto quello assunto in base al contratto nazionale di categoria dei portieri, per le esigenze connesse alla gestione del patrimonio immobiliare su tutto il territorio nazionale.

La consistenza al 31.12.92 del personale amministrativo, tecnico e professionale, confrontata con quella dello scorso anno, registra una diminuzione di n. 85 unità che si giustifica con le cessazioni dal servizio per dimissioni volontarie e per raggiunti limiti di età, compensate in parte dagli ingressi intervenuti a seguito di assunzioni e dall'attivazione del processo di mobilità da altri Enti.

L'ammontare degli oneri per il personale è rilevabile dalla tabella che segue, dove gli oneri per l'anno 1992 vengono confrontati con quelli relativi all'anno precedente.

XII LEGISLATURA — DISEGNI DI LEGGE E RELAZIONI — DOCUMENTI

	1992	1991	Differenza	Differenza in percentuale
- Personale in attività di servizio	£. 69.984.799.515	£. 77.144.594.070	- 7.159.794.555	- 9,281 %
- Personale in quiescenza	£. 350.000.000	£. 137.270.000	+ 212.730.000	+ 154,972 %
- Indennità di anzianità	£. 9.428.844.108	£. 7.569.096.935	+ 1.859.747.173	+ 24,570 %
	£. 79.763.643.623	£. 94.850.961.005	- 5.087.317.382	- 5,996 %

XII LEGISLATURA — DISEGNI DI LEGGE E RELAZIONI — DOCUMENTI

Dai dati sopra esposti risulta che l'onere in questione ha subito una riduzione pari al 5,996%.

C'è da sottolineare che gli oneri per il personale incidono per il 3,014% sul totale delle uscite correnti (f.2.646.068.701.432) e per il 3,23% sul totale delle entrate correnti (f.2.468.027.119.199).

Relativamente agli impegni per "benefici ex art.59 D.P.R. 509/79" di cui al capitolo 55 va detto che essi risultano ampiamente coperti dal fondo dell'1% delle spese previste per il personale così come è disposto dall'allegato 6 al decreto sopracitato.

L'onere disponibile per la concessione dei benefici al personale pari all'1% dell'ammontare delle previsioni delle spese per il personale iscritto nel Bilancio 1992 ammonta a f. 887.000.000.

In detto importo va ricompreso:

1) il costo reale sui prestiti erogati a tutto il 31/12/1990, determinato in base alla differenza tra il tasso di remunerazione dei depositi bancari riconosciuto dall'Istituto di Credito incaricato del servizio dei pagamenti e quello applicato sui prestiti, come risulta dal prospetto che segue:

- media ponderata dei tassi di remunerazione dei depositi bancari	10,250 %
meno ritenuta fiscale (30%)	<u>3,075 %</u>
	7,175 %
meno interesse sui prestiti erogati	<u>5,000 %</u>
aliquota costo reale	2,175

per cui sul credito residuo all'1/1/92 ammontante a f.5.360.473.691, detto costo è pari a f. 116.590.303.

Al riguardo è opportuno sottolineare che quanto sopra vale solo per i prestiti concessi a tutto il 31/12/1990; in quanto gli stessi sono stati, e restano, fino ad esaurimento, assoggettati all'interesse del 5% e pertanto solo su di essi deve essere calcolato il "Costo reale".

XII LEGISLATURA - DISEGNI DI LEGGE E RELAZIONI - DOCUMENTI

I prestiti concessi successivamente al 1.1.1991, essendo stati erogati al tasso netto legale del 10%, hanno un costo "zero", dal momento che il tasso di remunerazione dei depositi bancari al netto della ritenuta fiscale risulta essere inferiore al 10%;

- 2) Quota di f. 100.000.000 da accantonare per il fondo di garanzia dei prestiti, come da delibera n. 207 del 15/10/92;
- 3) Totale degli impegni assunti al Cap. 55 per l'erogazione degli altri benefici a favore del personale pari a f. 639.000.000.

La somma dei suddetti importi pari a f. 855.590.303 risulta inferiore al predetto onere disponibile (f. 887.000.000).

RESIDUI PASSIVI AL 31/12/1992

- Debiti provenienti dalla gestione dei residui	f. 246.397.544.777
- Debiti provenienti dalla gestione di competenza	f. <u>56.712.800.478</u>
	f. 303.110.345.255

I residui, globalmente considerati, che si rilevano a fronte delle seguenti categorie di bilancio sono:

SPESE CORRENTI

- Oneri per il personale in attività di servizio ed in quiescenza	f. 4.735.615.006
- Spese per l'acquisto di beni di consumo e di servizi	f. 19.524.221.111
- Spese per prestazioni istituzionali	f. 3.317.316.059
- Trasferimenti passivi	f. 2.059.762.007
- Poste correttive e compensative di entrate correnti	f. 1.901.956.880
- Oneri finanziari	f. 607.468.303
- Spese non classificabili in altre voci	f. <u>146.016.446</u>
	f. 32.292.355.872

XII LEGISLATURA - DISEGNI DI LEGGE E RELAZIONI - DOCUMENTI

SPESE IN CONTO CAPITALE

- Acquisizione beni di uso durevole ed opere immobiliari	f.	206.761.965.391
- Acquisizione di immobilizzazioni tecniche	f.	3.599.760.739
- Acquisto valori mobiliari		---
- Concessione di crediti ed anticipazioni	f.	7.510.815.559
- Indennità di anzianità	f.	957.322.380
	f.	218.829.864.069

PARTITE DI GIRO

- Spese aventi natura di partite di giro	f.	51.988.125.314

TOTALE GENERALE DEI RESIDUI	f.	303.110.345.255

Tra le spese correnti risultano particolarmente rilevanti gli importi rimasti da pagare alla categoria "Spese per l'acquisto di beni di consumo e di servizi", che ammontano a f. 19.524.221.111 e provengono per quanto attiene a f. 7.660.276.868 dagli esercizi precedenti, mentre f. 11.863.944.243 sono relative alla competenza. Tali importi si riferiscono principalmente a :

- manutenzione immobili di proprietà	f.	4.230.285.465
- spese di gestione immobili di proprietà	f.	1.219.700.068
- spese manutenzione uffici e immobilizzazioni tecniche	f.	1.156.245.738
- spese per l'uso di beni e servizi esterni	f.	6.538.050.427
- cancelleria e stampati	f.	524.105.147
- onorari e compensi per speciali incarichi	f.	5.428.955.463

A fronte delle spese in conto capitale risultano essere di particolare entità gli importi rimasti da pagare attinenti alla categoria "acquisizione di beni di uso durevole ed opere immobiliari" che ammontano a f. 206.761.965.391 e provengono dagli esercizi precedenti per f. 206.552.054.373 e dalla competenza per f. 209.911.018. Tali debiti si riferiscono per quanto attiene a f. 206.355.904.300 all'acquisto di stabili da destinare a reddito e sono relativi a pagamenti non ancora effettuati in ottemperanza di clausole e termini contrattuali che devono ancora pervenire a scadenza.

I M P E G N I

Per le spese di parte corrente, riepilogate per "categorie" e fra queste quella delle "prestazioni istituzionali" per singoli capitoli, vengono rilevate ed evidenziate, nella tabella che segue, le incidenze percentuali sull'ammontare delle entrate e sull'ammontare delle uscite di parte corrente.

In particolare, per quanto attiene alla categoria delle spese istituzionali, c'è da sottolineare che al capitolo "Indennità Premio di Servizio" le uscite, ammontanti a f. 2.474.103.798.003, sono risultate superiori sia alle entrate di parte corrente (- f. 6.076.678.804) che a quelle contributive (-f.236.701.200.460).

In proposito c'è da rilevare che nell'ultimo triennio la spesa per la liquidazione delle indennità premio di servizio è passata da f. 1.309.110.601.669 del 1990 a f. 2.474.103.798.003 del 1992; come si può rilevare dal prospetto che segue dove risulta anche il numero delle pratiche definite.

Anno	I.P.S. definite*	Importi impegnati
1990	98.630	1.309.110.601.669
1991	107.718	1.618.499.880.143
1992	142.277	2.474.103.798.003

* prime liquidazioni, suppletive e contenzioso.

GESTIONE PATRIMONIALEATTIVITA'

La consistenza patrimoniale al 31.12.1992 ha evidenziato attività, peraltro pari alle passività, per f. 6.722.540.097.418 con un decremento rispetto al 1991 di f. 1.346.654.166.233.

Per effetto della gestione 1992 la riserva tecnica ha subito una variazione in diminuzione di f.305.596.948.636, passando ad una consistenza alla fine dell'anno di f. 5.964.289.644.412 con la quale l'Istituto deve far fronte agli impegni istituzionali differiti.

Per la valutazione nello Stato Patrimoniale dei beni immobili, dei beni mobili e delle autovetture si è seguito il criterio del "prezzo di acquisto" ed anche la consistenza dei titoli in portafoglio è iscritta al "valore d'acquisto".

Per ogni voce della situazione patrimoniale si specificano qui di seguito la composizione analitica e le motivazioni delle variazioni intervenute.

IMMOBILI

La consistenza immobiliare (f. 4.157.024.711.895) ha registrato nell'esercizio 1992 un incremento di f. 760.754.719.319 rispetto all'esercizio 1991 (f. 3.396.269.992.576) che scaturisce dalle seguenti operazioni verificatesi nel corso dell'anno:

- acquisto di nuovi stabili destinati a reddito per f.760.571.181.200;
- lavori ad incremento patrimoniale negli stabili adibiti ad uffici per f.165.978.149;
- lavori ad incremento patrimoniale negli stabili adibiti a collegi per f.17.559.970;

La consistenza stessa sarà ulteriormente aumentata per gli impegni regolarmente assunti ma non ancora pagati (f.209.911.018) per la ristrutturazione dei seguenti stabili di proprietà:

XII LEGISLATURA — DISEGNI DI LEGGE E RELAZIONI — DOCUMENTI

Immobile in Perugia	£.	100.935.648
Immobile in Firenze	£.	108.975.370
		<hr/>
Totale	£.	209.911.018

La consistenza degli immobili risultante al 31 dicembre 1992 nella situazione patrimoniale risulta inferiore per £.35.000.000 a quella evidenziata nell'inventario degli immobili poiché fin dal 1987 si è provveduto all'eliminazione del valore riferito all'immobile dell'ex Collegio "IV Novembre" di Ostia, come da delibera n.1311 del 30 novembre 1985.

Tale complesso risulta, infatti, ancora incluso nell'allegato elenco degli immobili di proprietà dell'Istituto, in quanto il contratto con l'Intendenza di Finanza destinataria del complesso in parola non risulta ancora perfezionato e, per l'effetto, l'importo pattuito per la vendita figura fra i residui attivi al termine dell'esercizio.

In proposito si rimanda all'allegato elenco degli immobili di proprietà dell'Istituto.

Si conclude l'esposizione inerente al patrimonio immobiliare mettendo a confronto, nel prospetto che segue, la consistenza al 31.12.1992 con quella dei cinque anni precedenti e rilevando per ogni singolo anno la redditività relativa.

XII LEGISLATURA — DISEGNI DI LEGGE E RELAZIONI — DOCUMENTI

CONSISTENZA PATRIMONIO IMMOBILIARE E REDDITIVITA'

(dati in miliardi di lire)

	1987	1988	1989	1990	1991	1992
- Fitti reali	5,666	26,970	47,881	72,182	101,902	107,962
- Recupero oneri gestione	0,353	1,341	1,036	0,743	3,452	13,966
Totale entrate per immobili	6,019	28,311	48,917	72,925	105,354	121,928
In detrazione:						
- Manutenzione immobili	3,197	3,969	2,092	3,662	4,205	7,529
- Spese gestione immobili	0,812	2,492	5,084	6,149	10,803	20,093
- Imposte e tasse	1,449	2,882	12,090	16,869	28,952	42,585
Totale spese per immobili	5,458	9,343	19,266	26,680	43,960	70,207
ENTRATE NETTE	0,561	18,968	29,651	46,245	61,394	51,721
Consistenza patrimonio immobiliare permanente	674,452	1175,574	2032,056	2697,039	3396,269	4.157,025
REDDITIVITA'	0,083	1,614	1,459	1,715	2,049	1,386

* A partire dal 1991 per il calcolo della redditività è stata applicata la seguente formula di Hardy:

$$H = \frac{2 I}{A + B - I}$$

dove I indica il Reddito accertato; A e B rispettivamente il Patrimonio immobiliare destinato a reddito all'inizio e alla fine dell'anno.

XII LEGISLATURA — DISEGNI DI LEGGE E RELAZIONI — DOCUMENTI

C'è da precisare che la redditività per l'anno 1992 risente dell'introduzione dell'Imposta Straordinaria Immobili che ha comportato una maggior spesa per imposte e tasse pari a f/MLD 8,808, con conseguente riduzione dell'indice di redditività dall'1,624% all'1,386%.

In proposito, si fa presente che il dato percentuale indicante la redditività deve considerarsi calcolato per difetto in quanto le spese considerate (f/MLD 70,207) si riferiscono sia agli immobili destinati a reddito che a quelli strumentali.

C'è, inoltre, da sottolineare che la formula adottata consente l'individuazione di un dato medio, che si discosta dal dato reale con variazioni di segno positivo in caso di acquisto e messa a reddito nella prima metà dell'anno e con variazioni di segno negativo se gli acquisti e la messa a reddito avvengono nella seconda metà.

MOBILI

Nel corso dell'esercizio 1992, per effetto delle spese sostenute, la consistenza degli stessi aumenta di f. 2.554.387.049 ma contestualmente diminuisce di f. 55.218.737 per effetto delle radiazioni per usura effettuate, attestandosi ad una consistenza finale di f. 9.693.763.208 con una variazione in aumento rispetto al 1991 di f. 2.499.168.312.

TITOLI

Al termine dell'esercizio 1992 i titoli in portafoglio ammontano a f.777.620.065.300 e sono così distinti:

SPECIE TITOLI	VALORE ACQUISTO	VALORE NOMINALE
Rendita irredimibile 5%	1.342.300=	1.342.300=
C.C.T. 1.8.95	9.900.000.000=	10.000.000.000=
C.C.T. 1.8.95	24.945.000.000=	25.000.000.000=
C.C.T. 1.8.95	4.977.500.000=	5.000.000.000=
C.C.T. 1.8.95	9.950.000.000=	10.000.000.000=
C.C.T. 1.8.95	1.656.348.000=	1.663.000.000=
B.T.P. 12,50% 1.1.98	435.539.875.000=	462.350.000.000=
C.C.T. 1.11.98	97.200.000.000=	100.000.000.000=
C.C.T. 1.12.98	97.200.000.000=	100.000.000.000=
C.C.T. 1.5.99	96.250.000.000=	100.000.000.000=
	<u>777.620.065.300=</u>	<u>814.014.342.300=</u>
	*****	*****

XII LEGISLATURA — DISEGNI DI LEGGE E RELAZIONI — DOCUMENTI

Rispetto all'anno precedente la consistenza è diminuita di f. 344.428.000.000 per effetto dell'avvenuto rimborso dei CCT con scadenza 1.1.92 (f. 635.076.000.000), compensato da una nuova acquisizione di CCT (f. 290.650.000.000).

Gli interessi maturati nel 1992 ammontano a f. 57.661.696.865; il rendimento medio netto ponderato è del 12,76%.

CREDITI PER ANTICIPAZIONI EX L.336/70 E D.P.R.649/72

L'importo di f. 30.350.008.730 rappresenta il credito dell'Istituto per i maggiori oneri liquidati ai destinatari dei benefici di cui alle suddette leggi; nei confronti dell'esercizio precedente ha subito una diminuzione netta di f. 4.647.903.949 per effetto delle maggiori riscossioni avvenute nel corrente anno (f. 12.564.567.528) rispetto ai nuovi crediti (f. 7.916.663.579).

CREDITI PER PRESTITI E MUTUI EDILIZI CONCESSI AL PERSONALE (ART.59 D.P.R.509/79)

Secondo le risultanze contabili, a fronte delle rispettive erogazioni di tali benefici rimane da riscuotere l'importo di f.21.336.012.067 di cui f. 12.955.277.417 per mutui edilizi e f.8.380.734.650 per prestiti.

La consistenza dei mutui ha subito, rispetto al 1991, una variazione in aumento di f. 1.551.007.573 per effetto delle nuove concessioni (f. 5.000.000.000) che hanno superato l'ammontare dei rimborsi (f. 3.448.992.427); analogamente, quella dei prestiti ha subito un incremento di f. 386.418.007 in conseguenza delle minori estinzioni (f.2.113.581.993) rispetto alle nuove concessioni (f. 2.500.000.000).

FONDO DI CASSA

L'ammontare del fondo al 31.12.92 è costituito dalle seguenti giacenze presso:

- Cassa DD.PP	f. 892.472.391.576
- Amministrazione Postale	f. 9.097.788.763
- Banche:	
a) Sede Centrale	f. 62.854.780.668
b) Sedi Periferiche	f. 6.460.156.172
c) Collegi	<u>f. 557.318.736</u>
	f. 69.872.255.576
	f. 971.442.435.915

XII LEGISLATURA — DISEGNI DI LEGGE E RELAZIONI — DOCUMENTI

Tale importo è costituito dal fondo iniziale di cassa all'1.1.92 pari a f.1.536.730.898.157, aumentato delle riscossioni effettuate nel corso dell'esercizio che sono state di f.7.588.621.526.756 e diminuito dei pagamenti riferiti allo stesso esercizio ammontanti a f.8.153.909.988.998.

Rispetto all'esercizio precedente il fondo di cassa ha evidenziato una variazione in meno di f.565.288.462.242 per effetto delle minori riscossioni rispetto ai pagamenti.

RESIDUI ATTIVI

Rappresentano le somme rimaste da riscuotere a fronte degli accertamenti effettuati negli esercizi 1992 e precedenti per complessive f.544.711.374.173 e la cui composizione è già stata illustrata e giustificata nella PARTE I - ENTRATE della presente relazione.

VALORI IN CORSO D'ACQUISTO

I valori patrimoniali in corso di acquisto per immobili, mobili e titoli passano da f. 1.388.940.026.497 del 1991 a f.210.361.726.130 del corrente anno con un decremento di f. 1.178.578.300.367, e riguardano gli immobili per f. 206.761.965.391 ed i mobili per f. 3.599.760.739.

PASSIVITA'FONDI DI ACCANTONAMENTO

Con la deliberazione n. 633/B/134 del 13.7.1993 è stata fissata la quota annuale di incremento del fondo necessario per le liquidazioni delle indennità di anzianità al personale pari a f.4.640.818.735; analogamente con la Deliberazione n. 207 del 15.10.1992 è stata stabilita la quota per il fondo a garanzia dei prestiti al personale, pari a f.100.000.000.

Le modificazioni intervenute hanno determinato variazioni in aumento per f.4.748.024.889 (comprehensive di f. 107.206.154 per indennità di anzianità del personale trasferito da altri enti ai sensi della legge 70/75, art. 7) ed in diminuzione per f. 9.428.844.106, interessando nel corso della gestione sia il fondo di liquidazione al personale, la cui consistenza ha subito una variazione netta in diminuzione di f.4.680.819.219, che il fondo a garanzia prestiti che ha registrato, invece, un aumento netto di f. 66.123.703.

La consistenza è passata perciò da f. 53.062.668.214 a f.48.381.848.995 per il primo, e da f. 265.050.661 a f. 331.174.364 per il secondo.

POSTE RETTIFICATIVE DELL'ATTIVO

Per i fondi di ammortamento degli immobili e di deperimento dei mobili le quote annuali sono state deliberate rispettivamente in f.124.710.741.357 e in f.1.459.557.668, applicando le aliquote del 3% sugli immobili, del 12% sui mobili e macchine ordinarie d'ufficio, del 25% sulle autovetture, motoveicoli e simili, del 20% sulle macchine d'ufficio elettromeccaniche ed elettroniche, compresi i computers, così come stabilito dal Decreto del Ministero delle Finanze del 31.12.88 (artt.1 e 3).

Per effetto di quanto sopra il fondo ammortamento immobili è passato da f.274.123.936.699 a f. 398.834.678.056 mentre quello relativo ai beni mobili è aumentato da f. 6.132.828.668 a f. 7.592.406.336.

RESIDUI PASSIVI

Riguardano le somme rimaste da pagare (f. 303.110.345.255) relative ad impegni regolarmente assunti e non ancora pagati al termine dell'esercizio e che, per quelli di maggiore rilevanza, sono già stati illustrati e giustificati nella PARTE II - USCITE di questa stessa relazione.

CONTO ECONOMICO

Sotto l'aspetto economico la gestione 1992 ha registrato un disavanzo di f. 305.596.948.636 che, come già detto in precedenza, è stato iscritto in diminuzione della riserva tecnica.

Il decremento in parola è da ricondurre da un lato al disavanzo di parte corrente pari a f. 178.041.582.233 (entrate f. 2.468.027.119.199 - uscite f. 2.646.068.701.432) e dall'altro al saldo algebrico dei componenti positivi e negativi movimentati nei residui e nel patrimonio per un importo negativo di f. 127.555.366.403 (f. 135.192.624.853. - f. 262.747.991.256).

Le insussistenze e le sopravvenienze derivanti dal riaccertamento dei residui, deliberato dall'amministrazione in ossequio al disposto dell'art. 39 del DPR 696/79 con atto n. del , riguardano i minori residui passivi per f. 133.999.907.300 e, i minori residui attivi per f. 645.123.204.

A queste vanno aggiunte le diminuzioni dei valori patrimoniali in conseguenza della eliminazione dei residui passivi per f. 129.943.794.002, le quote di ammortamento, accantonamento e deperimento per f. 130.911.137.760 e le radiazioni dei beni mobili per f. 55.218.737.

Posto quanto sopra a commento della gestione patrimoniale, si rimanda ai prospetti allegati per un più ampia disamina dell'andamento della stessa gestione.

RISERVA TECNICA

Per effetto della gestione 1992 la riserva tecnica finalizzata alla copertura degli impegni istituzionali differiti ha subito una riduzione di f. 305.596.948.636 (pari al 4,874%), passando da f. 6.269.886.593.048 a f. 5.964.289.644.412.

Come si può rilevare dalla tabella che segue, la riserva tecnica - nonostante la flessione verificatasi nell'esercizio - risulta essere aumentata dal 1987 al 1992 di f./MLD 2.694,336 (passando da f./MLD 3.269,953 a f./MLD 5.964,289).

In proposito si ritiene opportuno sottolineare come le variazioni di segno positivo degli esercizi precedenti e quella di segno negativo dell'anno 1992 siano - essenzialmente - attribuibili agli effetti della L.297 del 29/5/1982 e della Sentenza n. 236 emessa dalla Corte Costituzionale in data 18/4/1986: l'una ha allargato l'area contributiva previdenziale dei dipendenti degli enti locali, l'altra ha sancito il diritto dei dipendenti cessati dal servizio successivamente al 1/6/1982 a percepire l'indennità premio di servizio, comprensiva dell'intera indennità integrativa speciale, come stabilito dalla legge suddetta.

L'applicazione della legge 297/82 comporta per l'Istituto maggiori accertamenti per entrate contributive (in particolare negli anni 1987 e 1988, queste sono state particolarmente rilevanti per effetto dei contributi arretrati dovuti dagli Enti dal 1/6/1982) e in misura superiore, stante il sistema di calcolo dell'indennità premio di servizio, maggiori impegni di spesa per la liquidazione del beneficio agli iscritti.

Considerando poi gli elementi costitutivi appare evidente come la composizione della riserva tecnica sia variata, privilegiando l'incremento del patrimonio immobiliare che, per la propria natura, assicura maggiormente dai rischi di eventuali fenomeni inflattivi. Infatti, il patrimonio immobiliare che nel 1987 era pari a £/MLD 1.415,299 e costituiva il 43,281% della riserva stessa, è passato nel 1992 a £/MLD 3964,952 e ne costituisce il 66,478%.

ANDAMENTO DELLA RISERVA TE
(dati in miliar

ELEMENTI COSTITUTIVI	1987	%	1988	%	1989
Fondo di Cassa	1.132,683	34,639	1.668,325	34,720	1.593,900
Differenze crediti e debiti compresi i mutui, il fondo liquidazione al personale, il fondo a garanzia prestiti	- 103,646	- 3,169	- 364,684	- 7,589	- 545,293
Titoli di Stato	822,710	25,160	807,142	16,797	807,912
Immobili (al netto degli ammortamenti)	1.415,299	43,281	2.691,674	56,016	3.066,361
Mobili (al netto degli ammortamenti)	2,907	0,089	2,684	0,056	2,306
RISERVA TECNICA	3.269,953	100,000	4.805,141	100,000	4.925,186
Differenza rispetto alla riserva tecnica dell'esercizio finanziario precedente			+1.535,188	+ 46,948	+ 120,045

XII LEGISLATURA - DISEGNI DI LEGGE E RELAZIONI - DOCUMENTI

CNICA DAL 1987 AL 1992

(in miliardi di Lire)

%	1990	%	1991	%	1992	%
32,362	2.004,237	35,585	1.536,731	24,509	971,442	16,288
-11,072	- 1.184,587	- 21,032	- 901,038	- 14,371	244,574	4,101
16,404	1.172,339	20,815	1.424,559	22,720	777,620	13,038
62,259	3.638,140	64,595	4.203,595	67,046	3.964,952	66,478
0,047	2,056	0,037	6,039	0,096	5,701	0,095
100,000	5.632,185	100,000	6.269,886	100,000	5.964,289	100,000
	=====		=====		=====	
+ 2,498	+ 706,999	+ 14,354	+ 637,701	+ 11,322	- 305,597	- 4,874
	=====		=====		=====	

A conclusione della presente relazione, per offrire una migliore chiave di lettura, oltre ai prospetti ed alle situazioni che via via vengono richiamati nel corso della esposizione analitica, quali: l'analisi della consistenza del patrimonio immobiliare, distinto per immobili a reddito, strumentali e quelli destinati ai fini istituzionali, cioè i Collegi e l'andamento patrimoniale riferito all'ultimo quinquennio, si reputa opportuno allegare anche una serie di rappresentazioni grafiche che evidenziano i fatti che hanno caratterizzato, sovente anche condizionato, la gestione dell'Istituto.

Tali fatti sono riferiti agli anni dal 1986 al 1992, anni che sono sicuramente rappresentativi degli avvenimenti che, dall'interno o dall'esterno, hanno influito sui risultati.

Così, ad esempio, nel 1986 ha avuto inizio quel processo di acquisizione di beni immobiliari che, continuato poi negli anni successivi, ha incrementato notevolmente il patrimonio immobiliare dell'Ente.

Nel 1987 e nel 1988, per quanto attiene le entrate contributive, si è registrato un forte aumento degli introiti dovuto agli effetti della Legge 297 del 29.5.1982 e della sentenza della Corte Costituzionale n. 236 del 1986.

Nei grafici relativi alle Situazioni Economico-Patrimoniale e all'andamento delle Spese, vengono messi a confronto, rispettivamente, le variazioni intervenute nelle attività e nelle passività ed i conseguenti effetti sulla Riserva Tecnica e sull'avanzo economico, con l'andamento delle Entrate e delle Uscite, di parte corrente ed in conto capitale, con il relativo avanzo finanziario di competenza.

In particolare, poi, per le Uscite viene rappresentato graficamente l'andamento delle varie categorie di voci di spesa più significative nel periodo di riferimento.

Dall'esame dell'istogramma si evidenzia che le voci più rilevanti sono quelle delle Spese Istituzionali, dell'acquisizione di beni ed opere immobiliari e dell'acquisto di valori mobiliari.

Da ultimo viene rappresentato il raffronto tra Entrate Contributive e Prestazioni per Indennità Premio di Servizio, dove emerge in tutta evidenza, l'inversione di tendenza che, iniziata nel 1991, ha portato il pagamento delle Indennità Premio di Servizio a superare le Entrate Contributive; tendenza che, in proiezione, si riconferma anche nel 1993.

XII LEGISLATURA — DISEGNI DI LEGGE E RELAZIONI — DOCUMENTI

Gli altri prospetti mettono in evidenza nel loro complesso, alcuni singoli aspetti della gestione, quali ancora le Entrate Contributive, i Redditi e Proventi Patrimoniali, le Retribuzioni al Personale e le Spese Istituzionali.

Tali voci sono analizzate considerando, dal 1988 al 1992, dati di consuntivo, e, per il 1993 valori presunti, evidenziando così la percentuale di incidenza nei singoli anni e quindi l'andamento costante, crescente o decrescente, oppure discontinuo.

Entrate Contributive e Spese Istituzionali

A conferma di quanto più volte detto si evidenzia che, pur se nel periodo considerato le entrate contributive hanno complessivamente superato le spese istituzionali, l'andamento percentuale annuo evidenzia, da un lato, il lieve costante incremento contributivo e, dall'altro, l'impennata che le spese istituzionali hanno avuto dal 1992.


Il superamento delle Indennità Premio di Servizio nei confronti delle Entrate Contributive, è causato dall'esodo massiccio che si sta verificando tra il personale iscritto che provoca un maggior esborso in termini di corresponsione di liquidazione e un minor introito di contributi a seguito del mancato turn over.

Per quanto attiene la categoria dei Redditi e Proventi Patrimoniali, la percentuale annua in costante aumento è la risposta sul piano della redditività degli investimenti immobiliari (fitti) e di quelli mobiliari (interessi).

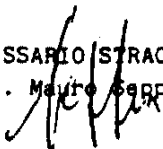
La flessione del 1992 è conseguenza del mancato o tardivo realizzo dei piani di impiego degli anni 1991 e 1992.

Le retribuzioni al personale, infine, mostrano chiaramente un andamento crescente e poi a partire dal 1992 una brusca diminuzione, tanto da arrivare, presumibilmente, nel 1993 a percentuali più basse di quelle del primo anno considerato, e cioè il 1988.

Tale flessione è da imputarsi al massiccio esodo che si è verificato e continua a verificarsi tra il personale dell'Istituto.

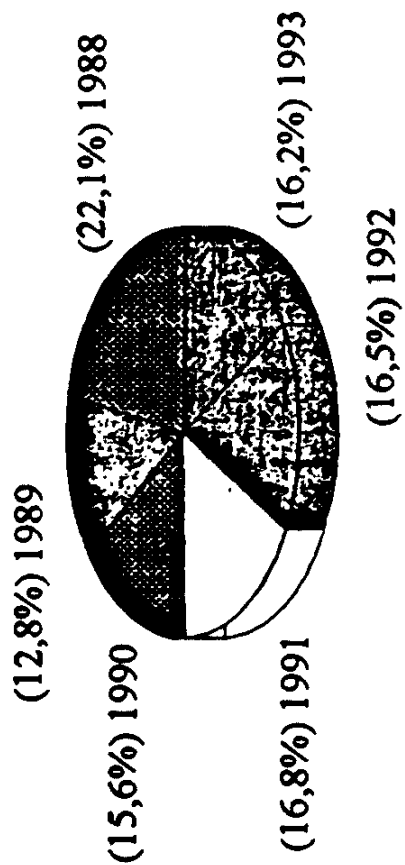


IL COMMISSARIO STRAORDINARIO
(On. Mauro Ceppia)



ALLEGATI

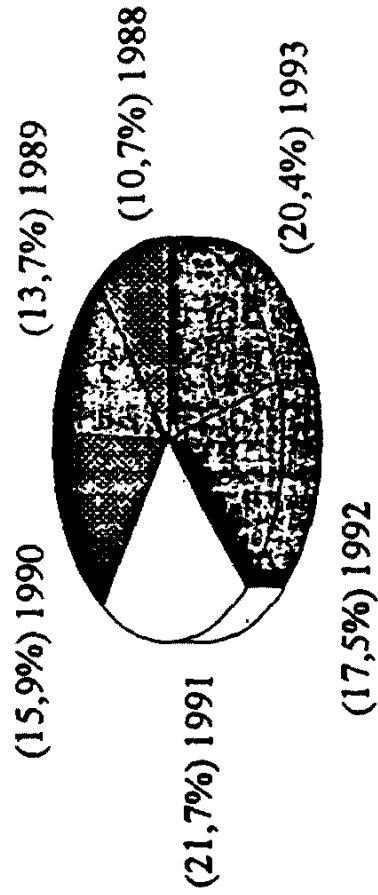
ENTRATE CONTRIBUTIVE



■ 1988 ■ 1989 ■ 1990 □ 1991 ■ 1992 ■ 1993

valore espresso negli anni considerati totale 13.541 miliardi
1993 valore presunto

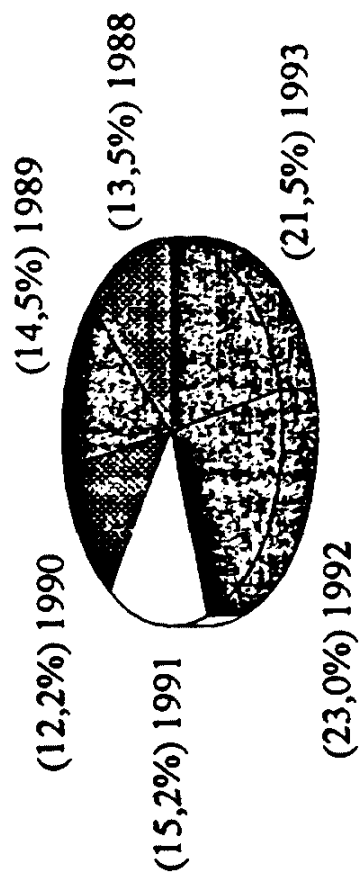
REDDITI E PROVENTI PATRIMONIALI



■ 1988 ■ 1989 ■ 1990 □ 1991 ■ 1992 ■ 1993

valori espressi negli anni considerati totale 1237 miliardi
1993 valore presunto

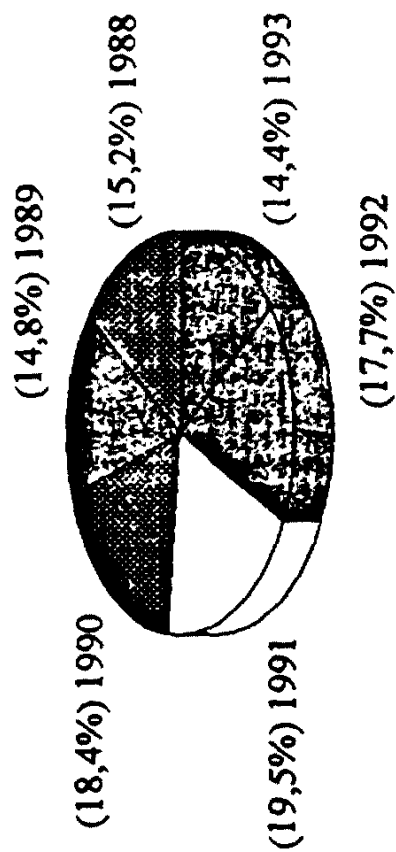
SPESE ISTITUZIONALI



■ 1988 ■ 1989 ■ 1990 □ 1991 ■ 1992 ■ 1993


valore espresso negli anni considerati in un totale di 10.760 miliardi
1993 valore presunto

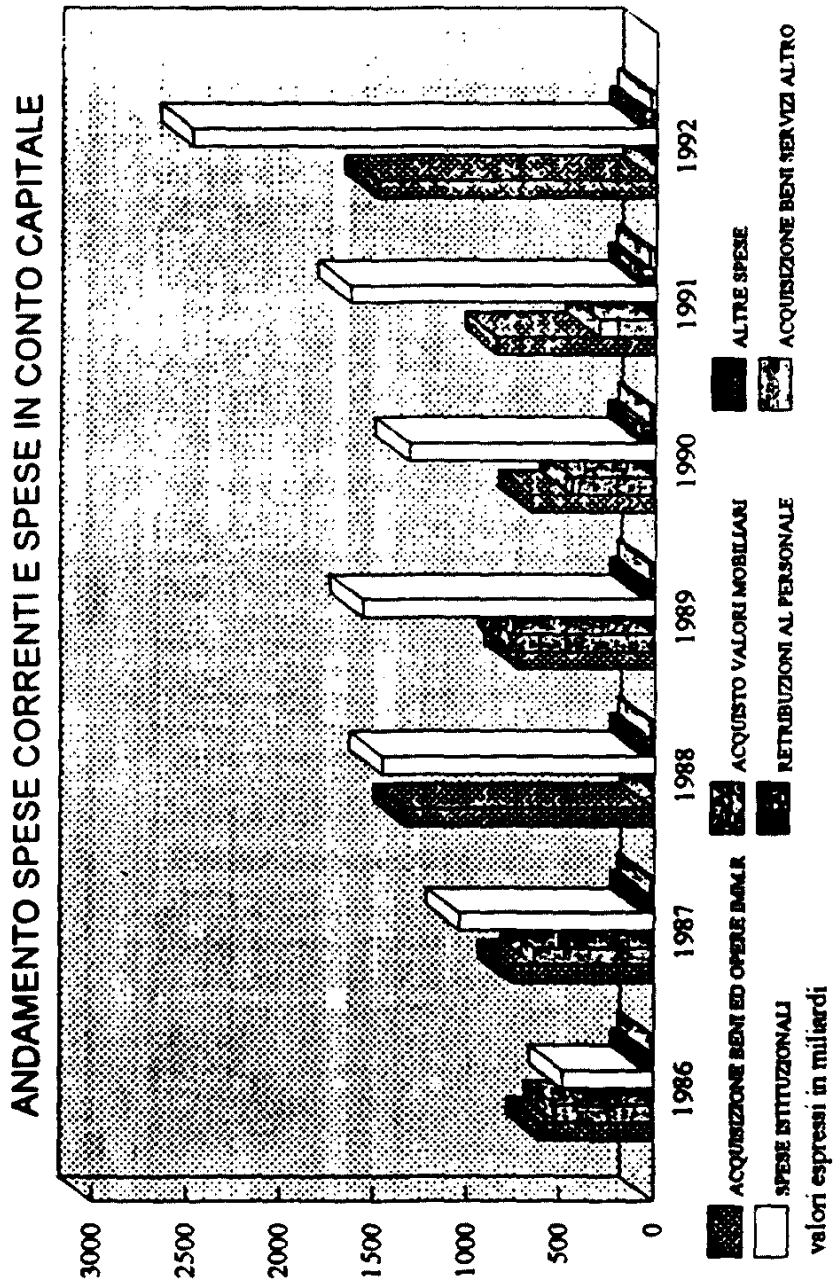
RETRIBUZIONE AL PERSONALE




■ 1988 ■ 1989 ■ 1990 □ 1991 ■ 1992 ■ 1993


valore espresso negli anni considerati in un totale di 397 miliardi
1993 valore presunto







SITUAZIONE ECONOMICO PATRIMONIALE



valori espressi in miliardi

SITUAZIONE PATRIMONIALE AL 31.12.1992ATTIVITA'PATRIMONIO PERMANENTE

- Immobili	£. 4.157.024.711.895=
- Mobili	£. 9.693.763.208=
- Titoli	£. 777.620.065.300=
- Crediti per anticipazioni ex legge 336/70 e L.649/72	£. 12.955.277.417=
- Crediti per prestiti ex art.59 D.P.R.509/79	£. 30.350.008.730=
- Crediti per concessione di mutui edilizi ex art.59 D.P.R.509/79	£. 8.380.734.650=
	<u>£. 4.996.024.561.200=</u>

PATRIMONIO FINANZIARIO

- Fondo di cassa	£. 971.442.435.915=
- Residui attivi per contributi ed altri	£. 544.711.374.173=
	<u>£. 1.516.153.810.088=</u>

VALORI PATRIMONIALI IN CORSO DI ACQUISTO

- Immobili	£. 206.761.965.391=
- Mobili	£. 3.599.760.739=
- Titoli	£. ---
	<u>£. 210.361.726.130=</u>

TOTALE ATTIVITA' £. 6.722.540.097.418=

XII LEGISLATURA - DISEGNI DI LEGGE E RELAZIONI - DOCUMENTI

PASSIVITA'**PATRIMONIO PERMANENTE**

- Fondo ammortamento immobili	£. 398.834.678.056=
- Fondo ammortamento mobili	£. 7.592.406.336=
- Fondo per le liquidazioni al personale	£. 48.381.848.995=
- Fondo a garanzia prestiti	<u>£. 331.174.364=</u>
	£. 455.140.107.751=

PATRIMONIO FINANZIARIO

- Residui passivi	<u>£. 303.110.345.255=</u>
TOTALE PASSIVITA'	£. 758.250.453.006=
Riserva Tecnica	<u>£. 5.964.289.644.412=</u>
TOTALE A PAREGGIO	£. 6.722.540.097.418= *****

XII LEGISLATURA - DISEGNI DI LEGGE E RELAZIONI - DOCUMENTI

Nei confronti della situazione al 31.12.1991 i singoli elementi attivi e passivi presentano le seguenti variazioni:

ATTIVITA'PATRIMONIO PERMANENTE

- Immobili	£.+	760.754.719.319=
- Mobili	£.+	2.499.168.312=
- Titoli	£.-	344.426.000.000=
- Crediti per anticipazioni ex legge 336/70 e L.649/72	£.-	4.647.903.949=
- Crediti per prestiti ex art.59 D.P.R.509/79	£.+	386.418.007=
- Crediti per concessione di mutui edilizi ex art.59 D.P.R.509/79	£.+	1.551.007.573=
	£.+	<u>416.117.409.262=</u>

PATRIMONIO FINANZIARIO

- Fondo di cassa	£.-	565.288.462.242=
- Residui attivi per contributi ed altri	£.-	18.904.812.886=
	£.-	<u>584.193.275.128=</u>

VALORI PATRIMONIALI IN CORSO DI ACQUISTO

- Immobili	£.-	874.687.825.345=
- Mobili	£.-	1.377.475.022=
- Titoli	£.-	302.513.000.000=
	£.-	<u>1.178.578.300.367=</u>

TOTALE VARIAZIONI ATTIVITA'	£.-	1.346.654.166.233=

 XII LEGISLATURA — DISEGNI DI LEGGE E RELAZIONI — DOCUMENTI

PASSIVITA'PATRIMONIO PERMANENTE

- Fondo ammortamento immobili	£.+ 124.710.741.357=
- Fondo ammortamento mobili	£.+ 1.459.577.668=
- Fondo per le liquidazioni al personale	£.- 4.680.819.219=
- Fondo a garanzia prestiti	£.+ 66.123.703=
	<u>£.+ 121.555.623.509=</u>

PATRIMONIO FINANZIARIO

- Residui passivi	£.- 1.162.612.841.106=
TOTALE VARIAZIONI PASSIVITA'	£.- 1.041.057.217.597=

RIEPILOGO

- Variazioni delle attività	£.- 1.346.654.166.233=
- Variazioni delle passività	<u>£.+ 1.041.057.217.597=</u>
- Passivo netto patrimoniale che costituisce variazione delle somme poste a copertura della "Riserva tecnica"	£.- 305.596.948.636=

Tale variazione concorda con il "Conto Economico" allegato al bilancio che qui di seguito si riassume:

- Differenza tra le entrate e le spese finanziarie di parte corrente	£.- 178.041.582.233=
- Differenza tra i componenti attivi e passivi del Conto Economico che non danno luogo a movimenti finanziari	<u>£.- 127.555.366.403=</u>
Disavanzo economico	£.- 305.596.948.636=

XII LEGISLATURA - DISEGNI DI LEGGE E RELAZIONI - DOCUMENTI

Variazioni dei valori del patrimonio dal 31.12.87 al 31.12.92

Valori del Patrimonio al 31.12.87	Variazioni dei valori per effetto della gestione 1988 (rispetto al 1987)	Variazioni dei valori per effetto della gestione 1989 (rispetto al 1988)	Variazioni dei valori per effetto della gestione 1990 (rispetto al 1989)	Variazioni dei valori per effetto della gestione 1991 (rispetto al 1990)	Variazioni dei valori per effetto della gestione 1992 (rispetto al 1991)	Valori del Patrimonio al 31.12.92
- Fondo Cassa	1.132.683.503,722 +	535.641.103,188 -	74.424.338,961 -	410.336.621,929 -	467.505.191,721 -	971.442.435,915
- Residui Attivi	1.265.245.020,561 -	85.419.540,508 -	496.182.733,403 -	102.925.672,722 -	17.101.886,869 -	544.711.374,173
- Crediti per maggiori oneri L. 336/70 DPR 649/72	56.335.554,447 -	12.510.961,142 -	3.577.782,004 -	4.555.979,017 -	683.929,605 -	30.350.008,730
- Crediti per concessione prestiti al personale dipendente (ex art. 59 DPR 509/79)	7.803.879,809 +	99.808,797 +	285.502 -	84.808,411 +	175.150,946 +	8.390.734,650
- Crediti per concessione mutui edilizi (ex art. 59 DPR 509/79)	7.355.995,965 -	1.091.321,914 +	2.133.558,698 +	1.893.197,910 +	1.082.839,165 +	12.955.277,417
- Titoli di Stato o garantiti dallo Stato *	822.709.740,300 -	15.567.250,000 +	770.000,000 +	364.426.200,000 +	252.220.375,000 -	777.620.055,300
- Immobili *	1.425.428.437,390 +	1.235.608.542,733 +	435.648.822,938 +	652.690.691,797 +	667.343.288,464 -	4.363.786.677,266
- Mobili *	5.693.747,828 +	446.969,376 +	420.033,267 +	634.974,813 +	4.976.055,373 +	13.293.523,947
T O T A L E	4.723.287.890,012 +	1.718.207.350,530 -	135.212.103,963 -	1.322.405.426,299 +	440.505.700,700 -	6.722.540.097,418

* compresi i valori patrimoniali in corso di acquisto alla chiusura dell'esercizio, per coerenza con l'avanzo economico destinato a riserva tecnica.

XII LEGISLATURA - DISEGNI DI LEGGE E RELAZIONI - DOCUMENTI

Variazioni dei valori del patrimonio dal 31.12.87 al 31.12.92

	Valori del Patrimonio al 31.12.87	Variazioni del valore per effetto della gestione 1988 (rispetto al 1987)	Variazioni del valore per effetto della gestione 1989 (rispetto al 1988)	Variazioni del valore per effetto della gestione 1990 (rispetto al 1989)	Variazioni del valore per effetto della gestione 1991 (rispetto al 1990)	Variazioni del valore per effetto della gestione 1992 (rispetto al 1991)	Valori del Patrimonio al 31.12.92
PASSIVO							
- Residui passivi	1.404.871.370.492 +	158.143.651.992 +	319.855.598.103 -	520.691.550.918 +	298.127.788.908 -	- 1.162.612.841.106	303.110.345.256
- Fondo ammortamento mobili	2.785.821.167 +	669.904.654 +	798.423.405 +	884.107.830 +	933.571.621 +	1.459.577.668	7.592.405.306
- Fondo ammortamento immobili	10.129.403.633 +	20.233.574.870 +	60.951.687.358 +	80.911.171.051 +	101.888.099.777 +	124.710.741.357	398.834.678.056
- Fondo a garanzia prestiti al pers. dip.	122.916.343 +	79.533.735 +	6.087.095 +	19.058.738 +	37.444.749 +	66.123.701	331.174.364
- Fondo accantonamento liquidazioni al personale	35.424.414.242 +	3.882.906.002 +	2.831.819.415 +	12.500.387.247 -	1.966.678.722 -	4.680.819.219	48.381.848.995
	1.453.334.925.877 +	183.019.591.283 -	255.257.570.828 +	615.406.275.784 +	197.195.551.513 -	- 1.041.057.217.597	759.250.453.006
	3.269.952.954.135 +	1.535.187.759.247 +	120.045.466.865 +	706.999.150.515 +	637.701.252.286 -	- 305.586.948.636	5.964.285.644.412
RISERVA TECNICA							
	4.723.287.880.012 +	1.718.207.350.530 -	135.212.103.963 +	1.322.405.426.299 +	440.505.700.773 +	- 1.346.654.166.233	6.722.540.097.418
TOTALE A PASSIVO							

XII LEGISLATURA - DISEGNI DI LEGGE E RELAZIONI - DOCUMENTI

PATRIMONIO IMMOBILIARE AL 31.12.1992Immobili destinati a reddito

		<u>Acquisizione:</u>	<u>Valore:</u>
Appart.to V.F. Crispi	ROMA	1924	£ 6.056.078
Palaz.na V. Chelini e P.le Parco delle Rimembranze	ROMA	1938	£ 10.968.676
Appart.to P.za Leonardo	NAPOLI	1953	£ 3.783.810
Complesso Imm.re in Via Bargellini	ROMA	1969	£ 2.280.000.000
Complesso Imm.re in Via P. Falconieri	ROMA	1970	£ 1.145.889.340
Centro Resid.le Milano 3 Residenza dei Faggi - Edificio 1	MILANO	1986	£ 9.998.150.219
Complesso Imm.re Tor Tre Teste - Comp. Z5 - Corpo A-B2	ROMA	1986	£ 12.788.520.600
Comprensorio Torrino Sud Comp. Z38 Edificio F Via Fiume Giallo	ROMA	1986	£ 9.039.860.410
Complesso Imm.re Villa Spada - Salario alto V.le Titina De Filippo Comparto Z2 Edificio 3	ROMA	1986/88	£ 18.667.085.032
Complesso Imm.re Orchidee 73 - Via Cortina d'Ampezzo	ROMA	1986/89	£ 25.502.000.000
Complesso Imm.re Torrino Sud Comparto Z32 Via Nanchino	ROMA	1987/88	£ 8.160.000.000
Complesso Imm.re Torrino Sud-Comparto Z39 edificio C-D	ROMA	1987	£ 22.069.740.000

XII LEGISLATURA - DISEGNI DI LEGGE E RELAZIONI - DOCUMENTI

Complesso Imm.re Torrino Sud-Comparto 2/6 V. Mar della Cina edificio A e B ROMA	1987	£ 35.853.000.000
Complesso Imm.re Villa Rubra Via Bellagio-Labaro ROMA	1987	£ 10.883.400.000
Complesso Imm.re in Via Cesare Balbo ROMA	1987/88	£ 27.087.069.000
Complesso Imm.re Tor Tre Teste - Comparto Z5 edif. B/1-C-B/3 ROMA	1987	£ 21.241.500.000
Complesso Imm.re Tor Tre Teste Comp. Z5 ROMA	1987/89	£ 15.606.000.000
Complesso Imm.re Tor Tre Teste Comp. Z3 ROMA	1987	£ 20.267.400.000
Complesso Imm.re V. della Ferratella in Laterano 25/33 ROMA	1987/91	£ 34.707.000.000
Appart.to Via Nazionale n. 163 ROMA	1987/88	£ 1.564.975.000
Immobile Via Nazionale n. 46 ROMA	1987	£ 59.000.000.000
Immobile Via Carmignani n. 21/24 Carcaricola ROMA	1987	£ 4.071.000.000
Complesso Imm.re Via del Fontanile Nuovo località Monte Arsiccio ROMA	1987/89	£ 4.806.084.000
Complesso Imm.re V. B. Alimena Comprensorio F/2 Comparto R/2 - C1 - A4-C2 ROMA	1987	£ 9.874.416.000
Complesso Imm.re "I giardini Aniene" - Fabb.A/N- R - Via Nomentana Via Spegazzini ROMA	1987	£ 20.060.000.000

XII LEGISLATURA — DISEGNI DI LEGGE E RELAZIONI — DOCUMENTI

Complesso Imm.re in Monterotondo Scalo	ROMA	1987/90	£ 11.682.990.000
Immobile Via Silicella A e B	ROMA	1987/88	£ 36.108.000.000
Immobile Via V. Mazzola	ROMA	1987/88	£ 59.000.000.000
Complesso Imm.re Vinovo	TORINO	1987	£ 8.619.000.000
Immobile Via G. Bovio	PESCARA	1987/88	£ 6.480.400.000
Immobile Via Filopanti 5	VERONA	1987/88	£ 6.254.000.000
Complesso Immobiliare in Monte Prandone	ASCOLI PICENO	1987	£ 16.575.000.000
Complesso Immobiliare in Osimo	ANCONA	1987	£ 12.648.000.000
Complesso Immobiliare	PERUGIA	1987	£ 17.850.000.000
Complesso Immobiliare in	L'AQUILA	1987/88	£ 3.315.000.000
Complesso Immobiliare quartiere Murialdo	VITERBO	1987/88	£ 5.416.200.000
Complesso Immobiliare quartiere Murialdo	VITERBO	1987/88	£. 5.559.000.000
Complesso Immobiliare Via Ventura	PALERMO	1987/88	£ 6.706.500.000
Complesso Immobiliare "Residenza degli Ontani" - Basiglio	MILANO 3	1988	£ 34.884.000.000
Complesso Immobiliare Centro residenziale "Residenza delle Ginestre" Via Parco Papo - Basiglio	MILANO 3	1988	£ 23.256.000.000

XII LEGISLATURA - DISEGNI DI LEGGE E RELAZIONI - DOCUMENTI

Complesso Immobiliare Centro residenziale "Residenza delle Ginestre" Via Parco Papo - Basiglio MILANO 3	1988	£ 23.256.000.000
Complesso Commerciale "Il Parco" AREZZO	1987	£ 9.333.000.000
Complesso Immobiliare Peretola FIRENZE	1987	£ 7.670.000.000
Complesso Immobiliare il "Centro Pitti" - Saronno VARESE	1987/89	£ 45.927.000.000
Complesso Immobiliare "Le Ginestre" - BERGAMO	1987/88	£ 8.670.000.000
Complesso immobiliare in Acicatena - CATANIA	1987/88	£ 6.477.000.000
Complesso Immobiliare V. Finelli 6/8 BOLOGNA	1987	£ 16.213.200.000
Complesso Immobiliare V. Daita 15 PALERMO	1987	£ 979.200.000
Complesso Immobiliare V. Missaglia 59 MILANO	1987/89	£ 57.692.500.000
Complesso Commerciale Palazzo Masaccio e Palazzo Vignola in Lacchiarella MILANO	1987	£ 36.934.000.000
Complesso Immobiliare località Pettino B2 e B3 L'AQUILA	1987/88	£ 2.886.600.000
Centro residenziale di Monreale - Edificio Torre 1 CAGLIARI	1987/91	£ 11.446.000.000
Complesso Immobiliare C5-C6 Dragoncello ROMA	1988	£ 10.506.000.000
Complesso Immobiliare C7-C8-C9-C10 Dragoncello ROMA	1988	£ 21.828.000.000

XII LEGISLATURA — DISEGNI DI LEGGE E RELAZIONI — DOCUMENTI

Complesso Immobiliare Compren. F2- Passo Chiunzi Località Aurelia Via della Vignaccia - Comparto Z4 ROMA	1988	£ 15.458.000.000
Complesso Immobiliare Località Modena Ciccarello REGGIO CALABRIA	1988	£ 8.568.000.000
Immobile Via Romagna 42 MONZA	1988	£ 14.280.000.000
Complesso Immobiliare V. Barberini 47 - Via S. Nicola da Tolentino ROMA	1988	£ 36.580.000.000
Complesso Immobiliare Via delle Rose 5 - Pieve Emanuele MILANO	1988	£ 28.152.000.000
Complesso Immobiliare Palazzo Leonardo Segrate Centro MILANO	1988	£ 11.210.000.000
Complesso Immobiliare Contrada Borgo Palazzo V. Recastello ed Amighetti BERGAMO	1988	£ 14.637.000.000
Complesso Immobiliare Romanina Est-Comprensorio F2 V. Vandi ROMA	1988	£ 3.723.000.000
Complesso Immobiliare Via Podesti 7 ang. V. Bagni ANCONA	1988	£ 7.650.000.000
Complesso Imm.re "Centro Direz.le Milano Oltre" denominato Michelangelo MILANO SEGRATE	1988/89	£ 9.912.000.000
Immobile in Nuoro Regione Gruches Via San Francesco NUORO	1988/89	£ 1.978.375.000

XII LEGISLATURA - DISEGNI DI LEGGE E RELAZIONI - DOCUMENTI

Complesso Immobiliare Via G. Morandi - Lotto C3 Zona 19 - Tor Sapienza	ROMA	1988/89	£ 7.316.000.000
Immobile comune Anzio Edif. D1-D2-D3-D4 Lavinio	ROMA	1988/89	£ 6.435.000.000
Immobile in Corso Mazzini 15/17	LIVORNO	1988/89	£ 2.834.000.000
Complesso Imm.re "Parco dei Medici" -Via Cesare Giulio Viola	ROMA	1988/89	£ 84.427.999.999
Complesso Imm.re in Via Massarotti, 48	CREMONA	1988/90	£ 9.961.698.798
Complesso Imm.re zona residenziale "Zona Castello" B1	BRESCIA	1988/90	£ 3.776.876.500
Complesso Imm.re Monte d'Ago - Immobile B	ANCONA	1988/89	£ 16.667.500.000
Complesso Imm.re "Nuovo Centro Direzionale Via Taddeo da Sessa" Ed. 7B e 7M	NAPOLI	1988/90	£ 80.495.999.997
Complesso Imm.re "Nuovo Centro Direzionale Via Taddeo da Sessa" Ed. 4G	NAPOLI	1988/90	£ 38.968.000.000
Complesso Imm.re in Via Capuana 56/85 Edifici denominati Residenza degli Aceri e Residenza degli Ontani - Rho	MILANO	1989	£ 23.920.000.000
Complesso Immobiliare composto di n. 5 edifici V.Varrone V.Cicerone V.Catilina P.za S. Benedetto	POMEZIA ROMA	1989	£ 27.040.000.000

XII LEGISLATURA -- DISEGNI DI LEGGE E RELAZIONI -- DOCUMENTI

Complesso Imm.re in località Monte Spaccato Borgata Focaccia Via E. Bondi 69	ROMA	1989	£ 11.388.000.000
Comprensorio TORRINO SUD Comparto Z3/40 Via Fiume Bianco	ROMA	1989	£ 16.536.000.000
Complesso Imm.re in Via Trasaghis denominato A e B	ROMA	1989	£ 34.320.000.000
Complesso Imm.re denominato Edificio G in Via Trasimeno - Via Adriano	MILANO	1989/90	£ 12.584.000.000
Complesso Imm.re in Via Adriano 94 lotto A2 Fabbricati A-B-C-F-G-H	MILANO	1989	£ 30.888.000.000
Complesso Imm.re "Il Girasole" denominati Palazzi Alberti Sansovino-Borromini LACCHIARELLA	MILANO	1989	£ 70.210.000.000
Immobile in Piazza Don Bosco n.ri 3,5,7. FOLIGNANO	ASCOLI PICENO	1989	£ 4.992.000.000
Complesso Imm.re in Via Longoni	ROMA	1989	£ 45.220.000.000
Complesso Imm.re in Via Longoni 59	ROMA	1989	£ 33.439.000.000
Complesso Imm.re in Via Longoni 95/123	ROMA	1989	£ 22.610.000.000
Porzione complesso immobiliare Centro Direzionale-Sc. E F G H I L M N O P Via Bruxelles	LATINA	1989/90	£ 26.010.000.000
Complesso Imm.re in P.za Acquaverde	GENOVA	1989/92	£ 34.528.000.000

XII LEGISLATURA — DISEGNI DI LEGGE E RELAZIONI — DOCUMENTI

COMPLESSO Imm.re "Centro Direzionale" 4 e C Isola edificatoria n.7 lotto 7/I denominato B NAPOLI	1989/90	£ 49.192.000.000
Comprensorio Tor Tre Teste Comparto Z6 Corpo C ROMA	1989	£ 34.748.000.000
Porzione Immobiliare in V. Annovazzi ang. Via Vanvitelli Civitavecchia ROMA	1989	£ 13.685.000.000
Complesso Immobiliare denominato Edificio F in Via Adriano MILANO	1989	£ 11.960.000.000
Complesso Immobiliare in località Monte d'Ago Quartiere Q3 Lotti 28-30 1/A Quartiere Q2 Lotti 12 ANCONA	1989/90	£ 30.160.000.000
Complesso Imm.re in Via Lucrezia Romana Fabbricati C-D-H-L-Z/9-Z/6 ROMA	1989/90	£ 58.535.100.000
Complesso Imm.re in Località Murialdo VITERBO	1989	£ 5.829.200.000
Complesso Imm.re Monte Celio Via degli Spagnoli Località Finestroni n.1-2-3 GUIDONIA ROMA	1989/90	£ 17.524.000.000
Complesso Imm.re in Via Che Guevara REGGIO EMILIA	1989/90	£ 9.412.000.000
Complesso Imm.re in Via Ponte del Pantano ang. Via Casilina località Finocchio ROMA	1989/90	£ 5.668.000.000

XII LEGISLATURA — DISegni DI LEGGE E RELAZIONI — DOCUMENTI

Complesso Imm.re lotto 2 Palazzo 3, lotto 3 Palazzi A e B località ELLERA	VITERBO	1989/90	£ 7.124.000.000
Complesso Imm.re in Via Vicinale Santa Maria del Pianto Via Nuova Poggio Reale	NAPOLI	1989/91	£101.920.000.000
Complesso Imm.re in Via della Tenuta di Torrenova P.d.Z. n. 27 Giardinetti	ROMA	1989	£ 6.902.000.000
Complesso Imm.re in Via Cornelia località Monte Spaccato	ROMA	1989/90	£ 4.760.000.000
Complesso Immobiliare Comprensorio LA VALCHETTA Colli d'Oro Edif. F-G Comprensorio R3	ROMA	1989/90	£ 40.560.000.000
Complesso Imm.re edifici A e B Comparto Q4 lotto S5	LATINA	1989/90	£ 4.888.000.000
Complesso Immobiliare Comprensorio Lo Zodiaco C5- C6-C7-C8 Lavinio Stazione	ROMA	1989/90	£ 9.256.000.000
Complesso Immobiliare Comprensorio F2 Edificio H LA VALCHETTA Località LABARO	ROMA	1989/90	£ 16.900.000.000
Complesso Imm.re nel Quartiere Q4	LATINA	1989/90	£ 6.084.000.000
Complesso Imm.re in Via Pierluigi Nervi Centro Direzionale	LATINA	1989/90	£ 15.288.000.000
Complesso Imm.re in Via Appia - Via Properzio	BRINDISI	1989/90	£ 6.448.000.000

XII LEGISLATURA — DISEGNI DI LEGGE E RELAZIONI — DOCUMENTI

Complesso Imm.re "Il Nuovo Centro Direzionale" Edificio 4H	NAPOLI	1989/90	£ 50.367.200.000
Complesso Imm.re Isola 4 Lotto 4/I	NAPOLI	1989/90	£ 45.240.000.000
Complesso Imm.re in Via Richard- Palazzi denominati B e C	MILANO	1989/90	£ 80.920.000.000
Complesso Imm.re in Via Piave "Centro Più"- Residenza dell'Aquilone Edif. F	SARONNO VARESE	1989/90	£ 8.139.600.000
Complesso Imm.re in Località Coppito Strada Provinciale 33	L'AQUILA	1989/90	£ 14.560.000.000
Complesso Imm.re nella cosiddetta Isola Edifica- toria n. 7 lotto 7/H denominato C	NAPOLI	1989/91	£ 49.712.000.000
Complesso Imm.re Monte Celio V. degli Spagnuoli Fabbr. 3 Guidonia	ROMA	1990	£ 9.568.000.000
Complesso Immobiliare Comprensorio LO ZODIACO CI-C2-C3-C4 Lavinio Stazione	ROMA	1990/91	£ 9.152.000.000
Complesso Imm.re Edif. A/3 H/4-H/5-C/4-C/5-C/6-C/7 Strada P.le 33 località Coppito	L'AQUILA	1990/91	£ 12.688.000.000
Complesso Imm.re porzione Centro Agorà	ALESSANDRIA	1990/91	£ 4.264.000.000
Complesso Imm.re n.4 Edif. a Torre V. Lenin	BOLOGNA	1990/91	£ 39.520.000.000
Complesso Imm.re in Via Roma	AVELLINO	1990	£ 2.964.000.000

XII LEGISLATURA — DISEGNI DI LEGGE E RELAZIONI — DOCUMENTI

Complesso Imm.re Comprensorio Nomentano Nord	ROMA	1990	£ 46.800.000.000
Complesso Immobiliare Comprensorio Dragoncello comparto "N-0" denom. N1- N3-N4-N5-N6-01-02-04 ACILIA	ROMA	1990	£ 25.116.000.000
Complesso Imm.re lotto 1 lotto 4 Palazzi A e B local. Ellera	VITERBO	1990/91	£ 6.478.784.000
Complesso Imm.re in Via Adriano 94 - lotto A/2 Fabbr. D-E	MILANO	1990	£ 15.652.000.000
Complesso Imm.re in località Malamocco Residence 8 corpi	VENEZIA LIDO	1990/91	£ 31.200.000.000
Complesso Imm.re in località Pescaccio	ROMA	1990/91	£ 49.385.000.000
Complesso Imm.re in Piazza del Caravaggio Fabbr.1/B	ROMA	1990	£ 50.694.000.000
Complesso Immobiliare comparto R3 "Corpo A e B" Nomentano Nord	ROMA	1990	£ 24.440.000.000
Complesso Imm.re in località Settebagni - Ed. A-B-C Negozi	ROMA	1990	£ 12.792.000.000
Complesso Imm.re in località Settebagni - Ed. A-B-C-C1 Via S. Antonio da Padova	ROMA	1990/91	£ 12.688.000.000
Complesso Imm.re in Basiglio "Residenza Ponte" 2 edifici	MILANO	1990	£ 31.356.000.000

XII LEGISLATURA — DISEGNI DI LEGGE E RELAZIONI — DOCUMENTI

Immobili località Rione Libertà Fabbricati AB,CD	BENEVENTO	1991/92	£ 21.216.000.000
Complesso Immobiliare PARCO GRAN POTENZA Fabbr. E-F-G-H	BENEVENTO	1991	£ 42.640.000.000
Immobili Località Stazione FF.SS.	BENEVENTO	1991/92	£ 54.340.000.000
Immobile in Via del Borgo S. Pietro 90/A e 90/G	BOLOGNA	1991/92	£ 29.036.000.000
TORRINO NORD Comp Z7 Denominato "A"	ROMA	1991/92	£ 23.296.000.000
Loc. PRATO LUNGO- V. G. Rosaccio Snc Ed.H	ROMA	1991/92	£ 13.832.000.000
Complesso Imm.re R1/A Ed. L1 località LA CECCHINA	ROMA	1991	£ 17.784.000.000
Immobile Via della Magliana 276	ROMA	1991	£ 25.376.000.000
Immobile V. Druento 38-40-42; V. Venaria, 129/A	TORINO	1991	£ 11.856.000 000
Complesso Immobiliare V. di Torre Spaccata CINECITTA'EST SUB 2	ROMA	1991	£ 18.304.000.000
Complesso Immobiliare CINECITTA' EST Sub 2 Ed. 41	ROMA	1991/92	£ 22.048.000.000
Complesso Immobiliare TORRINO NORD Comp Z7 Denominato "B"	ROMA	1991/92	£ 23.296.000.000

XII LEGISLATURA — DISEGNI DI LEGGE E RELAZIONI — DOCUMENTI

Complesso Immobiliare Local. LABARO-Comp. F2 LA VALCHETTA Ed. I-R/5	ROMA	1991	£ 27.248.000.000
Complesso Immobiliare Via Aprica-immob.uso comm.le	MILANO	1991/92	£ 7.282.800.000
Complesso Imm.re res. fra V. Angeloni e Capitinti	PERUGIA	1991	£ 17.368.000.000
Complesso Imm.re Via Legnaghese	VERONA	1991	£ 17.680.000.000
Complesso Imm.re Denominato A-C-D-E Corso Europa in RHO	MILANO	1991/92	£ 47.840.000.000
Complesso Immobiliare Compr. R5 e F2 Via Tiburtina	ROMA	1991/92	£ 21.063.000.000
Immobile Via Valle della Storta Local. LA STORTA	ROMA	1991	£ 8.736.000.000
Complesso Imm.re F2 Via D. Rustica-Fab. A B-C-D-E-F	ROMA	1991/92	£ 59.576.400.000
Immobili Zona S. LAZZARO Fabb. A e B	VICENZA	1991/92	£ 35.672.000.000
Complesso Immobiliare lotto D-C-6 Q Q/4 Ed. 8-9-10 in	LATINA	1991/92	£ 11.648.000.000
Complesso Imm.re in DESENZANO SUL GARDA uso comm.le	BRESCIA	1991/92	£ 24.157.000.000

XII LEGISLATURA — DISEGNI DI LEGGE E RELAZIONI — DOCUMENTI

Complesso Immobiliare Centro Sanbenigno Torre Sud Uffici	GENOVA	1991/92	£ 15.184.000.000
Immobile località Nuovo Salario V. Pian di Scò ang. V. Zirardini ed. denomin. "D-E"	ROMA	1991	£ 17.420.000.000
Compl. Imm.re LO ZODIACO edif. B1, B2, B3 B4, B5, ANZIO Località	LAVINIO	1991/92	£ 14.144.000.000
Immobile in Guidonia Montecelio Local. FINESTRONI Lotto 35 Fabbr. 4-5 Fabbr. E/D	ROMA	1991	£ 20.800.000.000
Complesso Imm.re DRAGONCELLO Comparti I/T	ROMA	1991/92	£ 12.350.000.000
Immobile Località PIANO DELLALENTE	TERAMO	1991	£ 10.660.000.000
Immobile località COPPITO Strada Provinciale 33	L'AQUILA	1991	£ 13.208.000.000
Immobile MONTE AGO Quartiere Q2 Lotto 1B Blocco A/B	ANCONA	1991/92	£ 22.100.000.000
Immobile località "La Rustica" Via Vitalini	ROMA	1991	£ 8.060.000.000
Immobile Località "GROTTAPERFETTA" Z1 Comprensorio E/1 Ed. "F"	ROMA	1991/92	£ 21.439.600.000

XII LEGISLATURA - DISEGNI DI LEGGE E RELAZIONI - DOCUMENTI

Immobile Località "CERCOLA" Via Riccardi, 290	NAPOLI	1992	£ 9.469.231.200
Immobile Via F. Daniele, 5	CASERTA	1992	£ 4.337.550.000
Immobile Località DIETRO CORTE S. CLEMENTE	CASERTA	1992	£ 1.508.000.000
Immobile Via Richard, 1 Ed. "E"	MILANO	1992	£ 22.907.500.000
Immobile Via della Venezia 7/13	LIVORNO	1992	£ 3.451.000.000
Immobile Via Grottaperfetta Comp. Z1 - compren. E1 Ed. "N"	ROMA	1992	£ 21.439.600.000
Immobile Via Mentana	TERNI	1992	£ 16.380.000.000
Immobile Località Torre Maura Compren. F2 Fabbricati A-B-C	ROMA	1992	£ 28.059.200.000
Immobile Via di Grottaperfetta Comparto Z1 Comprens. E1 Ed. "H"	ROMA	1992	£ 27.367.600.000
Immobile Via Archimede Ed. A e B	VERONA	1992	£ 10.608.000.000

XII LEGISLATURA — DISEGNI DI LEGGE E RELAZIONI — DOCUMENTI

Immobili Via Marco Aurelio e Via della Selciatella GUIDONIA	ROMA	1992	£ 22.568.000.000
Immobili Via Cassia OLGATA Edifici C41 -C42 - C31 - Isola 19	ROMA	1992	£ 30.680.000.000
Immobili Località S. Lazzaro Edifici E-F Insula 6	VICENZA	1992	£ 21.403.200.000
Immobile Centro Direzionale "Milano 3 City" Ed. 2/A BASIGLIO	MILANO	1992	£ 26.477.500.000
Immobile Comprensorio Urbanistico Torrino Nord - Comp. Z40 - Corpo A	ROMA	1992	£ 26.182.000.000
Complesso Immobiliare Compr. "LA CECCHINA" Comparto R8 - ed. T1	ROMA	1992	£ 20.280.000.000
Immobile Via di Grottaperfetta Compr. E1 - Comp. Z1/1 - Ed. B	ROMA	1992	£ 22.131.200.000
Immobili Via Terrracina e Via Gaeta Ed. AC/2 e AC/3	LATINA	1992	£ 39.520.000.000
Complesso Immobiliare Borgo S. Leonardo	BERGAMO	1992	£ 17.160.000.000

XII LEGISLATURA — DISEGNI DI LEGGE E RELAZIONI — DOCUMENTI

Immobili adibiti in prevalenza
ad Uffici per la Sede Centrale
e per le Sedi Periferiche:

	<u>Acquisizione</u>		<u>Valore</u>
	<u>Ristrutturazione</u>		
Sede Centrale in Via Beccaria			
ROMA	1959/65/92	L.	2.672.987.589
Stabile in V.le B. Buozzi	1934	L.	83.203.864
BOLOGNA	1948	L.	123.200.936
NAPOLI	1958	L.	165.389.805
GENOVA	1959	L.	68.700.449
ANCONA	1959/70	L.	206.765.665
PADOVA	1960/70	L.	161.794.986
VICENZA	1961/70	L.	184.869.680
SIRACUSA	1962/70	L.	184.706.490
TRIESTE	1962	L.	34.311.360
VERONA	1962	L.	20.838.440
CAGLIARI	1963	L.	45.505.340
RIETI	1963	L.	16.267.560
VERCELLI	1963	L.	18.366.750
COSENZA	1964/71	L.	127.575.665
CREMONA	1964	L.	23.080.655
FERRARA	1964	L.	44.820.115
FIRENZE	1964	L.	179.084.710
GORIZIA	1964	L.	13.896.170
MACERATA	1964	L.	19.579.575
SALERNO	1964	L.	25.268.366
TORINO	1964/68	L.	337.932.114
UDINE	1964	L.	33.010.790
PIACENZA	1965	L.	17.503.955
TREVISO	1965	L.	27.306.500
MASSA CARRARA	1965	L.	24.984.925
MODENA	1965	L.	41.400.495
PESARO	1965	L.	14.690.745
ROVIGO	1965	L.	26.382.180
CASERTA	1965	L.	39.036.870
BERGAMO	1966	L.	56.837.505
BOLZANO	1966	L.	45.323.615
BRINDISI	1966	L.	37.628.845
FOGGIA	1966	L.	56.355.915
FROSINONE	1966	L.	28.751.635
PISA	1966	L.	67.445.200
POTENZA	1966	L.	39.868.435
CHIETI	1967	L.	27.493.985
LECCE	1967	L.	39.338.140

XII LEGISLATURA -- DISEGNI DI LEGGE E RELAZIONI -- DOCUMENTI

MILANO	1967/68	L.	1.372.982.395	
ASCOLI PICENO	1968	L.	32.368.520	
BELLUNO	1968	L.	25.583.880	
PARMA	1968	L.	55.423.375	
PAVIA	1968	L.	36.359.975	
REGGIO CALABRIA	1968	L.	62.533.790	
SONDRIO	1968	L.	19.078.440	
TERAMO	1968	L.	26.301.050	
MANTOVA	1968	L.	50.390.490	
AVELLINO	1968	L.	31.907.160	
GROSSETO	1968	L.	59.831.800	
VENEZIA	1968	L.	235.458.615	
L'AQUILA	1968	L.	58.517.125	
VITERBO	1968	L.	59.508.655	
PESCARA	1968/91	L.	148.703.548	
TERNI	1969	L.	56.954.235	
CAMPOBASSO	1969	L.	44.375.840	
VARESE	1969	L.	59.658.290	
REGGIO EMILIA	1969	L.	58.312.040	
RAVENNA	1969	L.	61.279.980	
ASTI	1969	L.	45.790.160	
TRAPANI	1969	L.	95.436.020	
CATANZARO	1969	L.	74.013.740	
PERUGIA	1969/92	L.	319.439.161	
ALESSANDRIA	1969	L.	36.099.615	
TARANTO	1969	L.	250.456.320	
BENEVENTO	1970	L.	94.000.000	
CATANIA	1970	L.	373.000.000	
LIVORNO	1970	L.	80.544.209	
MESSINA	1970	L.	335.640.350	
FORLI'	1971	L.	75.068.680	
SIENA	1971	L.	94.573.980	
VERCELLI	1972	L.	82.683.620	
LA SPEZIA	1972/73	L.	108.580.010	
				f 10.002.421.087

Immobili adibiti ai Collegi:

	<u>Acquisizione</u>		<u>Valore</u>
	<u>Ristrutturazione</u>		
Stabile in Anagni	1929	L.	1.118.680.270
Stabile in Ostia	1936	L.	35.032.586
Stabile in Sansepolcro	1938/92	L.	1.296.082.045
Stabile in Arezzo	1940	L.	4.687.468.136
Stabile in Caltagirone	1968/69	L.	2.278.424.112

f 9.415.687.149

f 4.157.059.711.895

RELAZIONE
DEL COLLEGIO DEI REVISORI

VERBALE N. 14

L'anno millenovecentonovantatre, il giorno tre del mese di novembre si è riunito il Collegio dei Revisori dell'INPDAP con la presenza dei signori:

Dr. Prof. Giuseppe Nicoletti - Presidente
Dr. Mario De Martino - Componente
Dr. Mario Vincenti - Componente

Il Collegio è chiamato ad esprimere le valutazioni di competenza in merito allo schema di conto consuntivo per l'esercizio 1992 delle ex gestioni autonome ENPDEP, ENPAS ed INADEL, posto all'ordine del giorno della seduta odierna.

Si premette che con Decreto Legge 16.2.1993 n. 34 è stato istituito l'INPDAP, Ente cui è devoluta la competenza tendenzialmente generale in materia previdenziale di lavoratori dipendenti da Enti pubblici. Contestualmente sono stati soppressi l'ENPAS, l'INADEL e l'ENPDEP che sono confluiti nel nuovo Ente unitamente alle Casse per le pensioni di dipendenti pubblici amministrate dalla Direzione Generale degli Istituti di Previdenza del Ministero del Tesoro.

Il provvedimento normativo d'urgenza con cui l'Ente è stato istituito, reiterato alle scadenze e ancora in corso di esame parlamentare per la conversione, fa salva l'autonomia gestionale delle cessate gestioni, l'unitaria titolarità dei rapporti giuridici esterni e la competenza dell'unico Ente a stabilire le linee di indirizzo programmatico e gestorio nella materia previdenziale pubblica.

Al Collegio dei Revisori istituito con il comma 4 dell'art. 5 competono le funzioni di controllo e garanzia previste in via ordinaria per il Collegio Sindacale.

Compete a questo Collegio, pertanto, l'esame e redazione delle relazioni sul Conto Consuntivo elaborato da ciascuna delle singole gestioni in merito alla attività svolta nell'esercizio 1992.

Ritiene il Collegio che per effetto della norma istitutiva dell'INPDAP la successione tra Enti ha carattere istantaneo. Ne consegue che l'Organo Straordinario del nuovo Ente deve procedere all'approvazione dei Conti Consuntivi dei cessati Enti nella cui posizione l'I.N.P.D.A.P. è subentrato.

Si procede pertanto all'esame e valutazione dei documenti contabili relativi alla gestione 1992 di ciascuno dei suddetti Enti soppressi.

Non può sottacersi il ritardo con cui i documenti stessi vengono presentati all'esame del Collegio per il successivo iter di approvazione. Ciò non di meno, appare altrettanto doveroso evidenziare, per converso ed a scusante dell'esposto ritardo, la plurima considerazione che:


- l'eccezionalità della circostanza della successione di un nuovo Ente nella titolarità dei rapporti giuridici in precedenza imputati alla titolarità di enti o gestioni ha certamente comportato difficoltà operative;

- la precarietà della nuova normativa adottata con provvedimenti di urgenza ancora in attesa di conversione costituisce elemento giustificativo del ritardo;


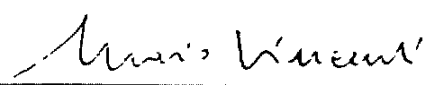
- l'autonomia delle gestioni singole che il D.L. ha salvaguardato consente di esaminare in un unico contesto temporale, ma con distinte autonome relazioni, i documenti contabili afferenti all'esercizio decorso nel quale la titolarità dei rapporti giuridici è da ricondurre ai cessati Enti senza particolari difficoltà.

Ciò posto, nella odierna seduta il Collegio ha provveduto a stendere ed approvare le separate relazioni che, contraddistinte con le lettere A), B) e C), vengono allegate al presente verbale per costituirne parte integrante.

IL PRESIDENTE



I COMPONENTI



ALLEGATO C)

**RELAZIONE DEL COLLEGIO DEI REVISORI DELL'IN.P.D.A.P. SUL CONTO
CONSUNTIVO DELL'ESERCIZIO 1992 DELL'EX GESTIONE I.N.A.D.E.L.**

I risultati dell'attività gestionale dell'INADEL relativa all'esercizio finanziario 1992 sono esposti nel conto consuntivo che, strutturato secondo l'articolazione di cui al D.P.R. 18 dicembre 1979 n. 696, comprende, nell'ordine:

- a) il rendiconto finanziario (art. 33);
- b) la situazione patrimoniale (art. 34);
- c) il conto economico (art. 35);
- d) la situazione amministrativa (art. 36);
- e) la situazione dei residui attivi e passivi (artt. 38 e 39).

L'esame contestuale e separato delle appena elencate componenti strutturali offre il generale - ed, al tempo stesso, articolato - quadro di riferimento al quale il Collegio deve correlare la propria verifica e valutazione al fine di rendere il prescritto referto sulle risultanze di ordine economico-finanziario-contabile che si sono realizzate come riflesso quantitativo dei principali fatti gestionali posti in essere nel corso dell'esercizio.

Ridotti alla loro massima sintesi e globalità, peraltro, tali esiti gestionali si sostanziano, anzitutto, nelle tre seguenti grandezze dalle quali è possibile ricavare una prima indicazione numerica:

- avanzo finanziario di competenza accertato in L. 445.064.781.882;
- disavanzo economico determinato in L. 305.596.948.636;
- avanzo di amministrazione quantificato in complessive L. 1.213.043.464.833.

Risalendo ai dati dai quali le indicate risultanze conclusive hanno tratto origine, si constata che l'attività complessiva della ex gestione in disamina si è realizzata seguendo le linee di sviluppo di cui alle seguenti sintetiche notazioni.

Le poste contabili iscritte come previsione iniziale di esercizio ammontano a complessive lire 5.772.481.000.000 per le entrate e L. 6.194.231.000.000 per le spese, e coincidono con quelle riportate nel bilancio di previsione quale deliberato con deliberazione Commissariale n. 921 in data 20.11.1991.

Più in particolare, le espresse previsioni iniziali risultano composte nelle misure di cui alla seguente distribuzione per grandi sezioni:

A) ENTRATE		
- Correnti (Tit. I, II, III)		£ 2.338.205.000.000
- In c/capitale (Tit. III, IV)		" 657.276.000.000
- Partite di giro (Tit. VII)		" 2.777.000.000.000
	TOTALE	£ 5.772.481.000.000
B) USCITE		
- Correnti (Tit. I)	£ 1.993.765.000.000	
- In c/capitale (Tit. II)	" 1.423.466.000.000	
- Partite di giro (Tit. IV)	" 2.777.000.000.000	
	TOTALE	£ 6.194.231.000.000

Le variazioni alle appena riportate previsioni iniziali, inoltre, hanno avuto luogo, in corso di esercizio, con appositi provvedimenti adottati dal competente Organo volitivo secondo le modalità e con il rispetto delle prescrizioni di cui all'art. 11 del D.P.R. 18 dicembre 1979 n. 696 (delibere nn. 94 del 27.7.92, 150 del 29.9.92 e 291 del 4.11.92), determinando, conseguentemente, la situazione definitiva di cui al prospetto qui di seguito rappresentato:

ENTRATE	VARI AZIONI		DEFINITIVE
	In più	In meno	
- CORRENTI	100.000.000.000	-	2.438.205.000.000
- IN C/CAPITALE	-	-	657.276.000.000
- PARTITE DI GIRO	2.250.000.000.000	-	5.027.000.000.000
		TOTALE	8.122.481.000.000
USCITE			
- CORRENTI	765.688.000.000	27.628.000.000	2.731.825.000.000
- IN C/CAPITALE	-	700.000.000.000	723.466.000.000
- PARTITE DI GIRO	2.250.000.000.000	-	5.027.000.000.000
		TOTALE	8.482.291.000.000

Quanto al risultato generale di esercizio, si osserva che i dati racchiusi nel rendiconto finanziario evidenziano i seguenti rapporti quantitativi fra le entrate definitive previste e quelle accertate, nonché fra le uscite definitive previste e quelle impegnate:

DESCRIZIONE	PREVIS. DEFINIT. VE	ACCERT./IMPEGNI	DIFFERENZE
ENTRATE			
- CORRENTI	2.438.205.000.000	2.468.027.119.199	+ 29.822.119.199
- IN C/ CAPITALE	657.276.000.000	651.485.931.041	- 5.790.068.959
- PARTITE DI GIRO	5.027.000.000.000	4.450.848.786.834	- 576.151.213.166
TOTALE	8.122.481.000.000	7.570.361.837.074	- 552.119.162.926
USCITE			
- CORRENTI	2.731.825.000.000	2.646.068.701.432	- 85.756.298.568
- IN C/ CAPITALE	723.466.000.000	28.379.566.926	- 695.086.433.074
- PARTITE DI GIRO	5.027.000.000.000	4.450.848.786.834	- 576.151.213.166
TOTALE	8.482.291.000.000	7.125.297.055.192	- 1.356.993.944.808

Dai dati contenuti nel prospetto che precede appare, pertanto, possibile rilevare conclusivamente che la gestione 1992 nella sua globalità si è chiusa con un risultato finale costituito da un avanzo di competenza che, come detto, si concreta in L. 445.064.781.882 e che scaturisce dalla differenza fra entrate accertate e spese impegnate.

Procedendo, inoltre, nella disamina introduttiva delle singole sezioni strutturali, si rileva che, riguardata sotto i rimanenti profili contabili, la gestione in parola si è concretata nei differenziati valori di cui alle seguenti tabelle dimostrative.

STATO PATRIMONIALE

ATTIVO	INIZIO ESERCIZIO	FINE ESERCIZIO
Immobili	4.477.719.783.312	4.363.786.677.286
mobili	12.171.830.657	13.293.523.947
Titoli	1.424.559.065.300	777.620.065.300
Anticipazioni	54.396.499.166	51.686.020.797
	5.968.847.178.435	5.206.386.287.330
Attivo della situazione amministrativa	2.100.347.085.216	1.516.153.810.088
	8.069.194.263.651	6.722.540.097.418
PASSIVO		
Fondi amm.to e liquidazioni al personale	333.319.433.581	454.808.933.387
Fondo a garanzia prestiti	265.050.661	331.174.364
	333.584.484.242	455.140.107.751
Passivo della situazione amministrativa	1.465.723.186.361	303.110.345.255
	1.799.307.670.603	758.250.453.006

Riserva tecnica alla fine dell'esercizio 1992 pari a L. 5.964.289.644.412 (attività L. 6.722.540.097.418 -passività L. 758.250.453.006).

CONTO ECONOMICO

A) ENTRATE

- PARTE I

Entrate finanziarie correnti £ 2.468.027.119.199

- PARTE II

Entrate di natura non finanziaria £ 135.192.624.853

Totale generale entrate

£ 2.603.219.744.052

B) USCITE

- PARTE I

Spese di parte corrente £ 2.646.068.701.432

- PARTE II

Spese di natura non finanziaria £ 262.747.991.256

Totale generale Spese

£ 2.908.816.692.688

Disavanzo economico

£ 305.596.948.636

SITUAZIONE AMMINISTRATIVA

Consistenza di cassa all'inizio dell'esercizio		1.536.730.898.157
Riscossioni (in conto residui e competenze)	7.588.621.526.756	
Pagamenti (in conto residui e competenze)	<u>8.153.909.988.998</u>	
		- 565.288.462.242
Consistenza di cassa alla fine dell'esercizio		<u>971.442.435.915</u>
Residui attivi (esercizi precedenti e competenza)	544.711.374.173	
Residui passivi (esercizi precedenti e competenza)	<u>303.110.345.255</u>	
		<u>241.601.028.918</u>
Avanzo di amministrazione alla fine dell'esercizio		<u>1.213.043.464.833</u>

GESTIONE RESIDUI

Residui attivi all' inizio dell'esercizio		563.616.187.059
- diminuzioni		645.123.304
		<u>562.971.063.855</u>
Riscossioni		397.744.368.626
		<u>165.226.695.229</u>
Residui attivi alla fine dell'esercizio		<u>1.465.723.186.361</u>
Residui passivi all'inizio dell'esercizio		133.999.907.300
- diminuzioni		
		<u>1.331.723.279.061</u>
Pagamenti		1.085.325.734.284
		<u>246.397.544.777</u>

Al primo generale commento dei diffusi valori quantitativi appena riportati deve, anzitutto, rilevarsi che, a fronte di una previsione definitiva indicante un disavanzo finanziario pari a lire 359,810 miliardi a fine esercizio si è, invece, accertato un avanzo finanziario di competenza pari a lire 445.064.781.882, dovuto ai maggiori accertamenti verificatisi ed ai minori impegni assunti.

In particolare, precisato che, per le entrate le variazioni positive di maggior rilievo si sono registrate, sia nelle correnti (+ L. 29,822 Md.) che in quelle di parte capitale (+ L. 5,790 Md.), si osserva che, per quanto attiene alle uscite, le variazioni più significative hanno interessato:

- la cat. 2° riguardante gli "oneri per il personale in attività di servizio" (con minore spesa di lire 23,537 Md.);

- la cat. 4° concernente l'acquisto di beni e servizi (con minore spesa di L. 26,237 Md.);

- la cat. 11° inerente alla acquisizione beni di uso durevole ed opere immobiliari (con una minor spesa di L. 340,064 Md.);

- la cat. 13° riflettente le partecipazioni e l'acquisto di valori mobiliari (per una minore spesa di lire 332,122 Md.).

Se, peraltro, si passa dalla mera indicazione elencativa delle voci contabili in discorso alla loro differenziazione qualitativa ed al concreto significato offerto dalla loro più intrinseca lettura, si constata che la pur realizzata lievitazione del gettito relativo a talune voci di entrata è ben lungi dal rappresentare, di per se, un preciso sintomo di buona salute dell'intera gestione.

A non autorizzare considerazioni di tipo ottimistico, infatti, si ritiene concorrano al tempo stesso, sia la natura per così dire congiunturale dell'entrata costituita dal rimborso titoli (in presenza di una eventuale forzata smobilitazione di essi) e sia, soprattutto, la circostanza che le spese istituzionali (pari a L. 2.480,342 Md.) hanno superato le entrate contributive (pari a L. 2.237,403 Md.), determinando il già rilevato disavanzo di parte corrente esposto nella sezione prima del conto economico.

Qualora, peraltro, la indicata situazione dovesse assumere il carattere della patologica cronicità, si imporrebbe l'adozione di utili iniziative intese a favorire l'individuazione dei necessari tempestivi rimedi.

Considerato, tuttavia, che, quanto meno il problema fondamentale del rapporto tra entrate contributive e spese istituzionali interessa nella stessa misura tutte le gestioni degli ex enti soppressi, si esprime l'avviso che, conseguentemente, il necessario approfondimento della intera tematica debba trovare la sua più logica ed opportuna trattazione in sede di soluzione unitaria e globale, sperabilmente anche in un più appropriato e favorevole contesto normativo-istituzionale.

Nell'attesa di tale evenienza, peraltro, e tenendo conto del quadro di incertezza e precarietà come sopra già determinatosi, si esprime l'avviso che la prospettiva di una possibile radicalizzazione delle paventate difficoltà gestionali possa, quanto meno in certa misura e temporaneamente, essere frattanto allontanata mediante la attenta ricerca di ogni possibile margine operativo che risulti idoneo a favorire recuperi di risorse non soltanto di ordine strettamente finanziario (vale a dire in termini di incremento di entrate e riduzione di spese), bensì anche di natura più spiccatamente economica attraverso la ricerca di ogni rimedio che riveli concreta attitudine ad assicurare il raggiungimento di apprezzabili risultati sotto il profilo del possibile recupero di consistenti margini di efficienza dei servizi.

In parte funzionale a siffatta ricerca futura si ritiene possa, frattanto, essere l'esame dell'andamento tendenziale della gestione negli ultimi tre esercizi con riferimento, in particolare, al raffronto tra entrate e spese registrate in ciascuno degli archi temporali sopra specificati.

Le risultanze del raffronto evidenziano un andamento caratterizzato da notevoli variazioni i cui picchi emergono nella categoria delle entrate contributive, nei redditi patrimoniali, nelle spese istituzionali, oltre che nel realizzo dei valori mobiliari e nel mancato impiego dei fondi disponibili.

Tutto quanto precede può agevolmente e compiutamente essere colto attraverso l'esame comparato dei prospetti seguenti.

Situazione finanziaria

ENTRATE (in L/MLD)	Valori consuntivo 1990	Valori consuntivo 1991	Variazione valori per effetto gestione 1991	Val.ri consuntivo 1992	Variazione valori per effetto gestione 1992
Cat. 1 Entrate contributive	2117,434	2270,564	7,232	2237,402	-1,460
Cat. 8 Redditi e proventi patrim.	196,916	268,647	36,426	216,920	-19,255
Altre entrate correnti	4,380	2,995	-31,622	13,705	357,596
Totale entrate correnti	2318,730	2542,206	9,637	2468,027	-2,918
Cat. 13 Realizzo valori mobiliari	75,274	45,000	-40,218	635,076	1311,280
Altre entrate in c/capitale	19,385	14,261	-26,433	16,410	15,069
Totale entrate in c/capitale	94,659	59,261	-37,395	651,486	999,350
Totale delle entrate	2413,389	2601,467	7,793	3119,513	19,913
Disavanzo finanziario	-211,829	-367,429			
SPESE (in L/MLD)					
SPESE (in L/MLD)	Valori consuntivo 1990	Valori consuntivo 1991	Variazione valori per effetto gestione 1991	Val.ri consuntivo 1992	Variazione valori per effetto gestione 1992
Cat. 5 Spese istituzionali	1317,313	1632,084	23,894	2480,342	51,971
Altre spese correnti	184,222	164,310	-10,810	165,727	0,860
Totale spese correnti	1501,535	1796,394	19,637	2646,069	47,298
Cat. 11 Acquisizione beni uso durevole ed opere immobiliari	659,576	839,937	27,344	0,308	- 99,965
Cat. 13 Acquisto valori mobiliari	439,700	302,513	-31,200	-	-100,000
Altre spese in c/capitale	24,407	30,052	23,129	28,072	- 6,589
Totale Spese in c/capitale	1123,683	1172,502	4,345	28,380	- 97,578
Totale generale delle spese	2625,218	2968,896	13,091	2674,449	- 9,918
Avanzo finanziario				445,065	

XII LEGISLATURA — DISEGNI DI LEGGE E RELAZIONI — DOCUMENTI

All'interno, poi, delle appena rappresentate situazioni e con particolare riferimento alla specifica voce riflettente le Entrate Contributive, si ritiene utile rappresentare l'andamento della gestione con riferimenti in percentuale, rapportati alle entrate correnti e in conto capitale dell'esercizio e confrontati con i risultati della analoga gestione dell'anno precedente:

TOTALE ENTRATE L. 3.119.513.050.240

		Incidenza % sulle entrate 1992	Scostamento % rispetto alle entrate contributive 1991
- contributi degli Enti e degli iscritti	2.173.867.376.185	69,686	+ 0,205
- contributi riscatto	35.551.514.098	1,140	+ 17,821
- indennità anzianità L.303-698-764			
- DPR 761 e L. 482	14.651.553.374	0,470	- 55,444
- penalità ed interessi di mora	13.131.970.832	0,421	- 65,353
- puniz. disciplinari	200.183.054	0,006	+ 5,696
Entrate contributive	2.237.402.597.543	71,723	- 1,460

Quanto, poi, alle spese di parte corrente si ritiene che una menzione analitica meriti un loro riepilogo per categorie (con particolare evidenziazione delle "prestazioni istituzionali" distinte per capitoli) oltre che la opportuna evidenziazione, in apposita tabella, delle incidenze percentuali che esse registrano sull'ammontare delle entrate e delle spese di parte corrente. Ne scaturiscono i dati di cui al prospetto che segue.

INCIDENZA DELLE VOCI DI SPESA DI PARTE CORRENTE PER L'ANNO 1992

ENTRATE CORRENTI L. 2.468.027.119.199

SPESE CORRENTI L. 2.646.068.701.432

Voci di spesa di parte corrente	Totale impegni	Incidenza percentuale	
		sulle entrate	sulle spese
Spese generali:			
- per gli Organi dell'Ente	282.024.275	0,011	0,010
- per il personale in attività di servizio e in quiescenza	70.334.799.515	2,851	2,659
- per acquisto di beni e servizi	31.993.289.990	1,296	1,209
- per trasferimenti passivi	11.382.742.513	0,461	0,430
- per oneri finanziari e tributari	43.429.450.602	1,760	1,641
- per spese non classificabili in altre voci	7.132.950.658	0,289	0,270
- per poste correttive	1.170.972.085	0,047	0,044
	165.726.229.638	6,715	6,263
Spese istituzionali:			
- per indennità premio di servizio	2.474.103.798.003	100,246	93,501
- per assegni vitalizi	333.222.404	0,013	0,012
- per convitti i scuole a gestione diretta	3.219.897.437	0,130	0,122
- per convitti convenzionati	15.000.000	0,001	0,001
- per borse di studio	2.670.553.950	0,108	0,101
	2.480.342.471.794	100,498	93,737
TOTALE SPESE CORRENTI	2.646.068.701.432	107,213	100,000

L'eloquente valore della tabella esime da ogni specifica illustrazione di dettaglio, inducendo soltanto a sottolineare la circostanza che al capitolo "Indennità premio di servizio" le spese complessive (ammontanti a L. 2.474.103.798.003) sono risultate superiori sia alle entrate di parte corrente (- L. 6.076.678.804) sia, anche, a quelle contributive (- L. 236.701.200.460) e che, inoltre, la stessa è passata, nell'ultimo triennio, da L. 1.309.110.601.669 dell'anno 1990, a L. 2.474.103.798.003 dell'esercizio 1992, sfiorando il raddoppio.

• • •

A conclusione di quanto fin qui considerato a titolo di generale panoramica esposizione, appare ora possibile passare ad una breve analisi di taluni specifici aspetti della gestione giudicati meritevoli di segnalazione perché provvisti di consistente rilievo sia quantitativo che qualitativo.

L'ANDAMENTO DELLE ENTRATE.

Le entrate contributive (cat. 1°) poste a raffronto con quelle accertate nel 1991, hanno registrato una flessione netta di £/Mld. 33,160 - pari all'1,460%.

Le variazioni in meno riguardano, in particolare:

- le penalità ed interessi di mora, per £/Mld 24,770 in relazione alla circostanza che la legge 29/10/87, n. 440, art. 22, ha offerto agli Enti Locali la possibilità di rateizzare i contributi residui con l'esecuzione degli interessi moratori per cui è giustificato il minor introito;
- le indennità di anzianità dei dipendenti cessati e trasferiti (L. 761, L. 482), le quali hanno subito una flessione di £/Mld 18,231 in quanto le Regioni e gli Enti cessati hanno provveduto solo in parte a versare all'Istituto le IPS dei dipendenti transitati.

I contributi degli enti e degli iscritti presentano, viceversa, una variazione in aumento di £/Mld 9,841.

In particolare, presentano un incremento di:

- £/MLD 4,452 al cap. 1;
- £/MLD 5,378 per contributi di riscatto;
- £/MLD 0,11 al cap. 5 relativo alle entrate per punizioni disciplinari.

Tale aumento complessivo sostanzialmente rispecchia l'andamento costante della gestione.

Dall'esame delle altre entrate correnti si ritiene necessario evidenziare le risultanze creditorie del capitolo 20 "fitti reali" precisando che i canoni di affitto da riscuotere al 31.12.92

assommano a £/MLD 48,781 e riguardano: inquilini occasionalmente morosi e inquilini abitualmente morosi per i quali l'Amministrazione provvede ad adire a vie legali; i procuratori che hanno in gestione alcuni immobili di proprietà dell'Istituto e che, per convenzione, versano i canoni e le spese riscosse dall'ultimo trimestre dell'anno nei primi dell'anno successivo; le società venditrici che, per contratto, hanno assicurato un reddito garantito per gli immobili ceduti all'Istituto.

L' ANDAMENTO DELLE SPESE.

Per quanto attiene alle spese correnti e, in particolare, alla categoria delle spese istituzionali, si sottolinea che al capitolo delle I.P.S. gli impegni, ammontanti a £/MLD 2474,104, sono risultati superiori sia alle entrate di parte corrente (£/MLD - 6,077), che a quelle contributive (- £/MLD 236,701).

Nell'ultimo triennio le spese per la liquidazione di I.P.S. è passata da £/MLD 1.309,111 del 1990 e £/MLD 1618,500 del 1991, a £/MLD 2474,104 del 1992 a causa dell'esodo massiccio che si è verificato tra il personale iscritto, soprattutto nel corso dell'ultimo anno (n. 142.277 pratiche definite).

La situazione finanziaria, precedentemente rappresentata, evidenzia uno squilibrio tra entrate e spese di parte corrente di £/MLD 178,041, pur presentando un avanzo di competenza di £/MLD 445,065 che trae origine dalle entrate in conto capitale conseguenti, essenzialmente, al rimborso dei titoli di Stato in scadenza il 1.1.92 (£/MLD 635,076).

Nelle spese in conto capitale, gli investimenti immobiliari e mobiliari hanno subito una notevole contrazione (- £/MLD 113,933 i primi; - £/MLD 302,513 i secondi).

La consistenza immobiliare è passata da £/MLD 3396,270 al 1991 a £/MLD 4157,025 nel 1992 e ciò deriva dalla quasi totale realizzazione del piano di impiego fondi disponibili relativo all'anno 1991.

Tale piano viceversa non è stato realizzato nel 1992.

LA REDDITIVITÀ' IMMOBILIARE.

La redditività lorda della consistenza patrimoniale immobiliare è passata da £/MLD 105,354 del 1991 a £/MLD 121,928 del 1992 (canoni affitto £/MLD 197,962, recupero spese di gestione £/MLD 13,966) con un incremento di £/MLD 16,574 rispetto al 1991.

Considerato che nell'esercizio 1992 sono state sostenute spese di manutenzione e gestione immobili per £/MLD 27,622 e pagamento di imposte e tasse per £/MLD 42,585, la redditività netta è risultata di £/MLD 51,721 pari ad un incremento percentuale netto del 1,386%. tale percentuale è stata ricavata applicando la formula Hardy, una delle formule esistenti in letteratura.

La predetta redditività ha risentito in modo particolare della introduzione dell'Imposta Straordinaria Immobili che ha comportato una maggiore spesa per imposte e tasse pari a £/MLD 8,808, con conseguente riduzione dell'indice di redditività dell'1,624% all'1,386%.

Per una più compiuta visione, peraltro, si espone, nella tabella seguente, l'andamento della redditività immobiliare mettendone a confronto la consistenza al 31.12.1992 con quella dei precedenti cinque esercizi e valutando, per ogni singolo anno, la redditività relativa.

Consistenza Patrimonio Immobiliare e Redditività
(dati in miliardi di Lire)

	1987	1988	1989	1990	1991	1992
Fitti reali	5,666	26,970	47,881	72,182	101,902	107,962
Recupero oneri gestione	0,353	1,341	1,036	0,743	3,452	13,966
Totale entrate per immobili	6,019	28,311	48,917	72,925	105,354	121,928
In detrazione:						
Manutenzione immobili	3,197	3,969	2,092	3,662	4,205	7,529
Spese gestione immobili	0,812	2,492	5,084	6,149	10,803	20,093
Imposte e tasse	1,449	2,882	12,090	16,869	28,952	42,585
Totale spese per immobili	5,458	9,343	19,266	26,680	43,960	70,207
ENTRATE NETTE	0,561	18,968	29,651	46,245	61,394	51,721
Consistenza patrimonio immobiliare permanente	674,452	1175,574	2032,056	2697,039	3396,269	4157,025
REDDITIVITA'	0,083	1,614	1,459	1,715	2,049	1,386

I REDDITI MOBILIARI

Anche gli investimenti mobiliari hanno subito una sostanziale riduzione netta di £/MLD 344,426 in quanto, al rimborso del 1° gennaio 1992 di titoli di Stato per £/MLD 635,076 è seguito un nuovo acquisto di CCT per sole £/MLD 290,650 portando la consistenza patrimoniale al 31.12.91 di lire 1122,046 a £/MLD 777,620 alla fine del 1992.

Per le motivazioni sopra espone le acquisizioni mobiliari previste nel Piano di impiego 1992 non sono state effettuate.

Al termine dell'esercizio 1992 i titoli in portafoglio ammontano a £ 777.620.065.300 e sono così distinti:

SPECIE TITOLI	VALORE ACQUISTO	VALORE NOMINALE
Rendita irredimibile 5%	1.342.300	1.342.300
C.C.T. 1.8.95	9.900.000.000	10.000.000.000
C.C.T. 1.8.95	24.945.000.000	25.000.000.000
C.C.T. 1.8.95	4.977.500.000	5.000.000.000
C.C.T. 1.8.95	9.950.000.000	10.000.000.000
C.C.T. 1.8.95	1.656.348.000	1.663.000.000
B.T.P. 12,50% 1.1.98	435.539.875.000	462.350.000.000
C.C.T. 1.11.98	97.200.000.000	100.000.000.000
C.C.T. 1.12.98	97.200.000.000	100.000.000.000
C.C.T. 1.5.99	96.250.000.000	100.000.000.000
	777.620.065.300	814.014.342.300

Rispetto all'anno precedente la consistenza ha subito una diminuzione di £ 344.426.000.000 per effetto dell'avvenuto rimborso di C.C.T. con scadenza 1.1.1992 (£ 635.076.000.000), compensato da una nuova acquisizione di C.C.T. per un valore complessivo di £ 290.650.000.000.

Gli interessi maturati nel 1992 ammontano a £ 57.661.969.865 con un rendimento medio netto ponderato del 12,76%.

LA GESTIONE DEI CONVITTI

La gestione dei Convitti INADEL, come si rileva dal prospetto allegato, evidenzia nel quinquennio considerato, una lievitazione della spesa sia considerata nel suo complesso che come rapporto in base alle presenze dei convittori.

Tale fenomeno è correlato a due problematiche i cui effetti, sommandosi, rappresentano nella loro interezza l'andamento crescente per la gestione dei Convitti.

Da un lato infatti, per conservare e reintegrare il patrimonio immobiliare destinato allo specifico scopo istituzionale, ma soprattutto per dotare i Convitti di apparecchiature e infrastrutture atte a rendere competitiva la prestazione, si è attuata una politica di interventi manutentivi che ha provocato la lievitazione nelle spese per l'acquisto di beni di consumo e di servizi.

Tale scelta, peraltro, è stata più volte sollecitata sia dal Ministero vigilante che dal Collegio dei Sindaci che, da ultimo, anche nella relazione al bilancio di previsione per l'anno 1993 ha raccomandato di procedere "alla riqualificazione dei Convitti.....se si vuol salvare dal naufragio questa forma previdenziale".

Dall'altro invece si è notata una contrazione nelle presenze dei convittori che, rapportata all'incremento della spesa, ha fatto lievitare, nel periodo preso in considerazione, il costo riferito a ciascun convittore.


A tale proposito, peraltro, sembra opportuno evidenziare che solo alcuni costi sono direttamente correlati al numero delle presenze (acquisto generi alimentari) mentre gli altri presentano un rapporto inversamente proporzionale.

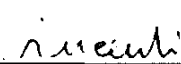
ELABORAZIONE DEI DATI GESTIONALI RIFLETTENTI LA GESTIONE DEI CONVITTI
(dati in milioni di lire)

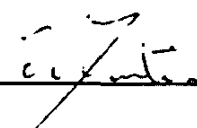
	1988	1989	1990	1991	1992
Presenza Convitti	399	340	343	350	362
Personale addetto	295	284	296	264	235
Totale Spese	17.195	14.670	16.825	18.978	19.711
Totale Entrate	100	98	110	131	137
Totale spesa netta	17.095	14.572	16.715	18.847	19.574
Spesa per Convittori	42,8	42,8	48,7	53,8	54,1

Nelle considerazioni che precedono il parere del Collegio.

IL COLLEGIO DEI REVISORI









BILANCIO CONSUNTIVO

XII LEGISLATURA — DISEGNI DI LEGGE E RELAZIONI — DOCUMENTI

PARTE I^a ENTRATE

CODICE	CAPITOLO		GESTIONE DI COMPETENZA			
	N.	DENOMINAZIONE	INIZIALE	PREVISIONI		DEFINITIVO (4-5-6)
				VARIATIONI		
1	2	3	4	IN AUMENTO (7-4)	IN DIMINUZIONE (4-7)	5
		TITOLO I				
		ENTRATE CONTRIBUTIVE				
		CAT. 1^a - ALIQUOTE CONTRIBUTIVE A CARICO DEI DATORI DI LAVORO E/O DEGLI ISCRITTI				
1010101	1	CONTRIBUTI DEGLI ENTI E DEGLI ISCRITTI.	1922.832.700.000	100.000.000.000	0	2022.832.000.000
1010201	2	CONTRIBUTI DI RISCATTO (L. 8.3.1948 N. 332)	33.000.000.000	0	0	33.000.000.000
1010301	3	INDEBITA ^{to} DI FINE SERVIZIO EX DIPENDENTI ENTI CESSATI (L. 303/1974-498/1975-764/1975-ECC.)	0	0	0	0
1010401	4	PENALITA ^{to} IN INTERESSE DI MORA	3.500.000.000	0	0	3.500.000.000
1010501	5	ENTRATE CONSEGUENTI A PROVVEDIMENTI DISCIPLINARI	50.000.000	0	0	50.000.000
1010601	6	INDEBITA ^{to} DI ANZIANITA ^{to} DIPENDENTI EX ENTI CESSATI TRASFERITI ALLE REGIONI (D.P.R. N. 761/77 E L. 682/86)	150.000.000.000	0	0	150.000.000.000
		TOTALE CATEGORIA 1	2109.402.000.000	100.000.000.000	0	2209.402.000.000
		TOTALE TITOLO I	2109.402.000.000	100.000.000.000	0	2209.402.000.000
		TITOLO II				
		ENTRATE DERIVANTI DA TRASFERIMENTI CORRENTI				
		CAT. 3^a - TRASFERIMENTI DA PARTE DELLO STATO				
2030101	10	CONTRIBUTI A CARICO DELLO STATO	0	0	0	0
		TOTALE CATEGORIA 3	0	0	0	0
		TOTALE TITOLO II	0	0	0	0
		TITOLO III				
		ALTRE ENTRATE				
		CAT. 7^a - ENTRATE DERIVANTI DALLA VENDITA DI BENI E DALLE PRESTAZIONI DI SERVIZI				
13070101	15	PROVENTI DERIVANTI DALLA VENDITA DI PUBBLICAZIONI DELL' ENTE	0	0	0	0
13070201	16	VENDITA MATERIALE FUORI USO	0	0	0	0
		TOTALE CATEGORIA 7	0	0	0	0
		CAT. 8^a - REDDITI E PROVENTI PATRIMONIALI				

XII LEGISLATURA — DISEGNI DI LEGGE E RELAZIONI — DOCUMENTI

LE 1° ENTRATE

CAPITULO			SEZIONE DEI RISORSE ATTIVE			
ICEP	no.	DEMINAZIONE	RESORSE ALL'INIZIO DELL'ESERCIZIO	RISORSE	RESORSE DA RESC. (16-14)	TOTALE (16+15)
	2	3	13	14	15	16
		TITOLO I				
		ENTRATE CONTRIBUTIVE				
		CAT. 1^a - ALIQUOTE CONTRIBUTIVE A CARICO DEI DATORE DI LAVORO E/O DEGLI ISCRITTI				
1010	1	CONTRIBUTI DEGLI ENTI E DEGLI ISCRITTI	402.940.311.470	282.017.427.327	119.030.465.737	402.456.293.004
1020	2	CONTRIBUTI DI RISCATTO (L. 8-3-1948 N. 152)	7.369.099.204	3.241.774.624	3.075.090.219	6.915.764.863
1030	3	INDENNITA' DI FINE SERVIZIO ED INDENNITA' ENTI CESSATI (L. 303/1974-400/1975-746/1975-800)	0	0	0	0
1040	4	PENALITA' ED INTERESSI DI MORA	0	0	0	0
1050	5	ENTRATE CONSEGUENTI A PROVVEDIMENTI DISCIPLINARI	0	0	0	0
1060	6	INDENNITA' DI ANZIANITA' DIPENDENTI IN ENTI CESSATE TRASFERITI ALLE REGIONI (D.P.R. N. 761/77 E L. 602/80)	0	0	0	0
		TOTALE CATEGORIA 1	410.310.410.674	285.259.401.951	122.105.555.956	407.364.957.907
		TOTALE TITOLO I	410.310.410.674	285.259.401.951	122.105.555.956	407.364.957.907
		TITOLO II				
		ENTRATE DERIVANTI DA TRASFERIMENTI CORRENTI				
		CAT. 3^a - TRASFERIMENTI DA PARTE DELLO STATO				
0300	90	CONTRIBUTI A CARICO DELLO STATO	0	0	0	0
		TOTALE CATEGORIA 3	0	0	0	0
		TOTALE TITOLO II	0	0	0	0
		TITOLO III				
		ALTRE ENTRATE				
		CAT. 7^a - ENTRATE DERIVANTI DALLA VENDITA DI BENI E DALLE PRESTAZIONI DI SERVIZI				
07010	13	PROVENTI DERIVANTI DALLA VENDITA DI PUBBLICAZIONI DELL' ENTE	0	0	0	0
07020	14	VENDITA MATERIALE SUOI USO	0	0	0	0
		TOTALE CATEGORIA 7	0	0	0	0
		CAT. 8^a - REDDITI E PROVENTI PATRIMONIALI				

XII LEGISLATURA -- DISEGNI DI LEGGE E RELAZIONI -- DOCUMENTI

SEZIONE DEI DEBITI ATTIVI		SEZIONE DI CASSA				TOTALE SEZIONE ATTIVI AL TERMINE DELL'ESERCIZIO (40+15)
VARIAZIONI		PROVISIONI	RISCHIESSIONI	DIFFERENZE RISPETTO ALLE PREVISIONI		
30 + (10-13)	30 - (13-16)			30 + (20-19)	30 - (19-20)	
17	18	19	20	21	22	23
0	204.236.384	2095.236.000.000	2172.622.913.073	27.386.913.073	0	406.909.734.196
0	234.134.343	29.500.000.000	34.900.647.774	5.400.647.774	0	7.406.631.105
0	0	0	0	0	0	0
0	0	1.500.000.000	13.131.970.032	9.631.970.032	0	0
0	0	30.000.000	200.183.034	130.183.034	0	0
0	0	120.000.000.000	14.631.553.374	0	105.340.446.626	0
0	534.372.727	2248.236.000.000	2235.337.260.109	92.447.714.733	105.340.446.626	411.507.307.381
0	534.372.727	2248.236.000.000	2235.337.260.109	92.447.714.733	105.340.446.626	411.507.307.381
0	0	0	0	0	0	0
0	0	0	0	0	0	0
0	0	0	0	0	0	0
0	0	0	0	0	0	0
0	0	0	0	0	0	0
0	0	0	0	0	0	0
0	0	0	0	0	0	0
0	0	0	0	0	0	0
0	0	0	0	0	0	0
0	0	0	0	0	0	0
0	0	0	0	0	0	0
0	0	0	0	0	0	0

XII LEGISLATURA — DISEGNI DI LEGGE E RELAZIONI — DOCUMENTI

PARTI 1° ENTRATE

CODICI	CAPITOLI		SEZIONE DI COMPETENZA			
	No.	DENOMINAZIONE	INIZIALE	VARIAZIONI		DEFINITIVO (6-9)
				IN AUMENTO (7-4)	IN DIMINUIZIONE (6-7)	
1	2	3	4	5	6	7
3080101	23	1 FIVVE REALI	107.158.000.000	0	0	107.158.000.000
3080201	21	1 FIVVE FIGURATIVI	0	0	0	0
3080301	22	1 RECUPERO SPESE DI GESTIONE IMMOBILI DI PROPRIETA'	0	0	0	0
3080401	23	1 INTERESSI ATTIVI SU TITOLI A RENDITO FISSO	99.000.000.000	0	0	99.000.000.000
3080501	24	1 PLUS VALORE OBBLIGAZIONI SOTTESGATE	0	0	0	0
3080601	25	1 INTERESSI ATTIVI SU MUTUI, DEPOSITI, CONTI CORRENTI, ECC.	21.393.000.000	0	0	21.393.000.000
3080701	26	1 PLUS VALORE ALIENAZIONE IMMOBILI	0	0	0	0
		TOTALE CATEGORIA 8	227.751.000.000	0	0	227.751.000.000
		CAT. 9° - POSTE CORRETTIVE E COMPENSATIVE DI SPESE CORRENTI				
3090101	31	1 RECUPERO SOMME INDEGATE PER FINALITA' NON DOVUTE	0	0	0	0
3090201	32	1 RECUPERI E RINDORSI DIVERSI	0	0	0	0
		TOTALE CATEGORIA 9	0	0	0	0
		CAT. 10° - ENTRATE NON CLASSIFICABILI IN ALTRE VOCI				
3100101	34	1 INTROITI DIVERSI	1.000.000.000	0	0	1.000.000.000
3100201	35	1 ENTRATE DEI CONVITTI A SESTIONE DIRETTA	32.000.000	0	0	32.000.000
		TOTALE CATEGORIA 10	1.032.000.000	0	0	1.032.000.000
		TOTALE TITOLO IIC	228.803.000.000	0	0	228.803.000.000
		RIEPILOGO ENTRATE CORRENTI				
		TITOLO I				
		ENTRATE CONTRIBUTIVE				
		TITOLO II	2109.402.000.000	100.000.000.000	0	2209.402.000.000
		ENTRATE DERIVANTI DA TRASFERIMENTI CORRENTI				
		TITOLO III	0	0	0	0
		ALTRE ENTRATE				
		TOTALE ENTRATE CORRENTI	2209.402.000.000	100.000.000.000	0	2309.402.000.000
		TITOLO IV				
		ENTRATE PER ALIENAZIONE DI BENI PATRIMONIALI E PISCOSSIONE DI CREDITI				
		CAT. 11° - ALIENAZIONE DI IMMOBILI E DIRITTI REALI				

XII LEGISLATURA — DISEGNI DI LEGGE E RELAZIONI — DOCUMENTI

AGGIUNTA DI COMPETENZA				
SOPRE ACCERTATE			DIFFERENZE RISPETTO ALLE PREVISIONI	
DISCORSO	RESANDE DA RISC. (13-8)	TOTALE ACCERTATE (14-9)	IN + (10-7)	IN - (7-10)
0	9	10	11	12
76.738.214.674	39.223.025.692	107.962.150.366	804.130.366	0
0	0	0	0	0
0	0	0	0	0
30.941.931.240	26.719.765.625	57.661.696.865	0	41.338.303.133
0	0	0	0	0
37.364.229.203	13.732.035.324	51.296.264.527	29.703.264.327	0
0	0	0	0	0
145.044.365.117	79.675.726.641	224.720.111.758	30.507.413.093	41.338.303.133
1.123.273.617	0	1.123.273.617	1.123.273.617	0
9.879.878.048	0	9.879.878.048	9.879.878.048	0
11.003.151.663	0	11.003.151.663	11.003.151.663	0
2.629.857.403	0	2.629.857.403	2.629.857.403	0
71.399.130	1.480	71.400.610	19.400.610	0
2.701.258.553	1.480	2.701.258.553	1.649.258.033	0
158.748.793.335	71.875.728.321	230.624.521.656	63.139.824.791	41.338.303.133
196.327.764.158	268.074.731.383	2237.452.597.543	163.349.044.169	133.348.446.826
0	0	0	0	0
158.748.793.335	71.875.728.321	230.624.521.656	63.139.824.791	41.338.303.133
2108.076.659.493	359.955.459.706	2667.327.319.199	206.308.368.766	176.686.749.761

XII LEGISLATURA — DISEGNI DI LEGGE E RELAZIONI — DOCUMENTI

CAPITOLO			GESTIONE DEI RUSTICI ATTIVI			
CODICE	N.	DECOMINAZIONE	RESIDUE ALL'INIZIO DELL'ESERCIZIO	DEBITI	DEBITI DA RISC. (10-14)	TOTALE (14+15)
1	2	3	13	14	15	16
300010	20	TITOLI REALI	37.637.061.324	10.070.732.220	37.557.329.095	37.637.061.324
300020	21	TITOLI FIDUCIARI	0	0	0	0
300030	22	RECUPERO SPESE DI GESTIONE IMMOBILI DI PROPRIETA'	508.732.301	376.001.030	242.530.443	508.732.301
300040	23	INTERESSE ATTIVE SU TITOLI A RENDITO FISSO	83.632.370.625	83.632.370.625	0	83.632.370.625
300050	24	PLUS VALORE OBBLIGAZIONI SOTTOSCRITTE	0	0	0	0
300060	25	INTERESSE ATTIVE SU MUTUI, DEPOSITI, CONTI CORRENTI, ECC.	0	0	0	0
300070	26	PLUS VALORE ALIENAZIONE IMMOBILI	4.875.000.000	0	4.875.000.000	4.875.000.000
		TOTALE CATEGORIA 8	128.552.164.250	103.833.704.692	24.676.679.538	128.552.164.250
		CAT. 9* - POSTE CORRETTIVE E COMPENSATIVE DI SPESE CORRENTI				
300010	31	RECUPERO SOMME INOLTRATE PER FINALITA' NON RUVITE	0	0	0	0
300020	32	RECUPERO E RIMBORSI DIVERSI	513.136.126	0	513.136.126	513.136.126
		TOTALE CATEGORIA 9	513.136.126	0	513.136.126	513.136.126
		CAT. 10** - ENTRATE NON CLASSIFICABILI IN ALTRE VOCI				
310010	34	ENTRATE DIVERSE	0	0	0	0
310020	35	ENTRATE DEI CONVITTI A GESTIONE DIRETTA	4.640	0	4.640	4.640
		TOTALE CATEGORIA 10	4.640	0	4.640	4.640
		TOTALE TITOLO III	129.026.324.816	103.833.704.692	25.187.620.174	129.026.324.816
		BISOGNO ENTRATE CORRENTI				
		TITOLO I ENTRATE CONTRIBUTIVE				
		TITOLO II ENTRATE DERIVANTE DA TRASFERIMENTI CORRENTI	490.730.630.674	208.059.409.939	923.312.655.894	609.372.037.647
		TITOLO III ALTRE ENTRATE	0	0	0	0
		TOTALE ENTRATE CORRENTI	129.026.324.816	103.833.704.692	25.187.620.174	129.026.324.816
		TITOLO IV ENTRATE PER ALIENAZIONE DI BENI PATRIMONIALI E RISCOSSIONE DI CREDITI				
		CAT. 11* - ALIENAZIONE DI IMMOBILI E DIRITTI REALI				
		TOTALE ENTRATE CORRENTI	519.136.755.492	309.898.104.643	148.700.274.120	519.136.755.492

XII LEGISLATURA — DISEGNI DI LEGGE E RELAZIONI — DOCUMENTI

GESTIONE DEI RENDICONTI ATTIVI		GESTIONE DI CASSA				TOTALE RENDICONTI ATTIVI AL TERMINE DELL'ESERCIZIO (0-12)
VARIAZIONI		PREVISIONI	RISCOSSIONI	DIFFERENZE RISPETTO ALLE PREVISIONI		
In + (10-13)	In - (13-14)			In + (18-19)	In - (19-20)	
17	18	19	20	21	22	23
0	0	104.481.000.000	98.697.956.983	0	7.786.043.017	60.781.354.087
0	0	0	0	0	0	0
0	0	1.000.000.000	326.061.838	0	673.938.162	342.150.663
0	0	149.948.500.000	116.574.501.663	0	33.373.998.337	26.789.763.623
0	0	0	0	0	0	0
0	0	21.593.000.000	37.364.229.283	15.771.229.283	0	13.932.833.326
0	0	6.875.000.000	0	0	6.875.000.000	6.875.000.000
0	0	283.724.000.000	748.885.889.889	15.771.229.283	58.652.139.394	96.556.226.399
0	0	0	0	0	0	0
0	0	0	1.423.273.617	1.423.273.617	0	0
0	0	0	9.879.878.848	9.879.878.848	0	513.356.126
0	0	0	11.007.151.665	11.007.151.665	0	513.356.126
0	0	1.000.000.000	2.629.857.683	1.629.857.683	0	0
0	0	32.000.000	71.399.158	39.399.158	0	3.920
0	0	1.032.000.000	2.701.256.841	1.669.256.841	0	3.920
0	0	254.776.000.000	362.557.498.827	28.423.637.621	58.652.139.394	97.663.568.643
0	536.372.729	2348.218.000.000	2335.587.269.189	92.647.736.735	105.348.666.826	611.587.587.381
0	0	0	0	0	0	0
0	0	284.776.000.000	262.587.498.827	28.423.637.621	58.652.139.394	97.663.568.643
0	536.372.729	2533.044.000.000	2497.974.766.136	120.871.352.156	155.900.506.620	506.656.753.826

XII LEGISLATURA — DISEGNI DI LEGGE E RELAZIONI — DOCUMENTI

PARTE 1ª ENTRATE

CODICE	CAPITOLO		GESTIONE DI COMPETENZA			
	N.	DENOMINAZIONE	INIZIALE	PREVISIONI		DEFINITIVO (6+5-6)
				VARIAZIONI		
1	2	3	4	5	6	7
4110101	36	ALIENAZIONE DI IMMOBILI	0	0	0	0
		TOTALE CATEGORIA 11	0	0	0	0
		CAT.12* - ALIENAZIONI DI IMMOBILIZZAZIONI TECNICHE				
4120101	40	ELIMINAZIONE DI ATTIVITA' PREESISTENTI	0	0	0	0
		TOTALE CATEGORIA 12	0	0	0	0
		CAT.13* - REALIZZO DI VALORI MOBILIARI				
4130101	43	CONTRATTO DI TITOLI O OBBLIGAZIONI	635.076.000.000	0	0	635.076.000.000
		TOTALE CATEGORIA 13	635.076.000.000	0	0	635.076.000.000
		CAT.14* - DISCOSSIONE DI CREDITI				
4140101	45	RECUPERO MAGGIORI ONERI L.503/74	5.000.000.000	0	0	5.000.000.000
4140201	46	QUOTE CAPITALE PICCOLI PRESTITI AGLI ISCRITTI	0	0	0	0
4140301	47	QUOTE CAPITALE MUTUI ATTIVE A MEDIO E LUNGO TERMINE	200.000.000	0	0	200.000.000
4140401	48	QUOTE CAPITALE SU PRESTITI ED ANTICIPAZIONI A BREVE TERMINE	2.000.000.000	0	0	2.000.000.000
4140501	49	RECUPERO MAGGIORI ONERI L.336/70 E L.64/72	15.000.000.000	0	0	15.000.000.000
4140601	50	QUOTE CAPITALE MUTUI AGLI ISCRITTI	0	0	0	0
		TOTALE CATEGORIA 14	22.200.000.000	0	0	22.200.000.000
		TOTALE TITOLO IV	657.276.000.000	0	0	657.276.000.000
		TITOLO V ENTRATE DERIVANTI DA TRASFERIMENTI IN CONTO CAPITALE				
		CAT.15* TRASFERIMENTI DA ALTRI ENTI DEL SETTORE PUBBLICO				
5100101	53	INDENNITA' DI ANZIANITA' PERSONALE TRASFERITO AI SENSI DELL'ART.7 L.70/75	0	0	0	0
		TOTALE CATEGORIA 15	0	0	0	0
		TOTALE TITOLO V	0	0	0	0
		TITOLO VI ACCENSIONE DI PRESTITI				

XII LEGISLATURA - DISEGNI DI LEGGE E RELAZIONI - DOCUMENTI

PAGE 3^a ENTRATE

CODICE	N.	DENOMINAZIONE	GESTIONE DEI RESIDUI ATTIVI			
			RESIDUI ALL'INIZIO DELL'ESERCIZIO	DISCOSTI	TRINTE DA DISC. (94-94)	TOTALE (14+15)
1	2	3	13	14	15	16
1610000	34	ALIANAZIONE DI IMMOBILI	33.000.000	0	33.000.000	33.000.000
		TOTALE CATEGORIA 11	33.000.000	0	33.000.000	33.000.000
		CAT.12* - ALIQUAZIONI DI IMMOBILIZZAZIONI TECNICHE				
612000	40	ELIMINAZIONE DI ATTIVITA' PREESISTENTI	0	0	0	0
		TOTALE CATEGORIA 12	0	0	0	0
		CAT.13* - REALIZZO DI VALORI MOBILIARI				
613000	43	SORTEGGIO DI TITOLI O OBLIGAZIONI	0	0	0	0
		TOTALE CATEGORIA 13	0	0	0	0
		CAT.14* - DISCUSSIONE DI CREDITI				
614000	45	OCUPAZIO MAGGIORI QUOTE L.303/74	1.671.516.289	547.378.279	921.936.007	1.671.516.286
614020	46	QUOTE CAPITALE PICCOLI PRESTITI AGLI INCASSI	0	0	0	0
614030	47	QUOTE CAPITALE MUTUI ATTIVI A BREVE E LUNGO TERMINE	0	0	0	0
614040	48	QUOTE CAPITALE SU PRESTITI ED ANTICIPAZIONI A BREVE TERMINE	0	0	0	0
614050	49	OCUPAZIO MAGGIORI QUOTE L.336/70 E L.649/72	12.956.674.053	6.316.004.361	6.538.670.243	12.956.674.064
614060	50	QUOTE CAPITALE MUTUI AGLI INCASSI	0	0	0	0
		TOTALE CATEGORIA 14	14.627.960.344	6.863.672.640	7.460.606.250	14.526.278.090
		TOTALE TITOLO IV	14.627.960.344	6.863.672.640	7.460.606.250	14.526.278.090
		TITOLO V ENTRATE DERIVANTI DA TRASFERIMENTI IN CONTO CAPITALE				
		CAT.16* TRASFERIMENTI DA ALTRI ENTI DEL SETTORE PUBBLICO				
150000	53	INDENNITA' DI ANZIANITA' PERSONALE TRASFERITO AI SENSI DELL'ART.7 L.70/75	0	0	0	0
		TOTALE CATEGORIA 15	0	0	0	0
		TOTALE TITOLO V	0	0	0	0
		TITOLO VI ACCENSIONE DI PRESTITI				

XII LEGISLATURA - DISEGNI DI LEGGE E RELAZIONI - DOCUMENTI

GESTIONE DEI RICEVUTI ATTIVI		GESTIONE DI CASSA				TOTALE RICEVUTI ATTIVI AL TERMINE DELL'ESERCIZIO
VARIATIONI		PROVISIONI	DISCOSSIONI	DIFFERENZE RISPETTO ALLE PROVISIONI		69-73
In + (16-13)	In - (13-16)			In + (23-19)	In - (19-23)	
17	18	19	20	21	22	23
0	0	35.000.000	0	0	35.000.000	35.000.000
0	0	35.000.000	0	0	35.000.000	35.000.000
0	0	0	0	0	0	0
0	0	0	0	0	0	0
0	0	633.076.000.000	633.076.000.000	0	0	0
0	0	633.076.000.000	633.076.000.000	0	0	0
0	0	1.501.000.000	1.015.937.104	0	1.745.042.094	1.703.330.435
0	0	0	0	0	0	0
0	0	200.000.000	203.076.410	03.076.410	0	0
0	0	2.000.000.000	1.407.337.096	0	502.662.904	0
0	101.009.451	14.961.000.000	11.650.023.204	0	3.512.971.704	13.900.303.830
0	0	0	0	0	0	0
0	101.009.451	20.764.000.000	14.956.379.504	03.076.410	5.270.406.906	15.672.426.373
0	101.009.451	633.255.000.000	630.032.379.504	03.076.410	3.925.606.906	13.707.626.373
0	0	0	107.204.154	107.204.154	0	0
0	0	0	107.204.154	107.204.154	0	0
0	0	0	107.204.154	107.204.154	0	0
0	0	0	0	0	0	0

XII LEGISLATURA — DISEGNI DI LEGGE E RELAZIONI — DOCUMENTI

PARTE 1ª ENTRATE

CODICE	CAPITULO		GESTIONE DI COMPETENZA			
	N.	DENOMINAZIONE	INIZIALE	PREVISIONI		DIFFERENZIALE (4+5-6)
				VARIAZIONI		
1	2	3	4	IN AUMENTO (7-6)	IN DIMINUIZIONE (6-7)	5
		CAT. 19* - ASSUNZIONE DI MUTUI				
6190101	19	ACCENSIONE DI MUTUI	0	0	0	0
		TOTALE CATEGORIA 19	0	0	0	0
		TOTALE TITOLO VI	0	0	0	0
		RIEPILOGO ENTRATE IN CONTO CAPITALE				
		TITOLO IV ENTRATE PER ALIENAZIONE DI BENI PATRIMONIALI E RISCOSSIONE DI CREDITI	657.276.000.000	0	0	657.276.000.000
		TITOLO V ENTRATE DERIVANTI DA TRASFERIMENTI IN CONTO CAPITALE	0	0	0	0
		TITOLO VI ACCENSIONE DI PRESTITI	0	0	0	0
		TOTALE ENTRATE IN CONTO CAPITALE	657.276.000.000	0	0	657.276.000.000
		TITOLO VII PARTITE DI GIRO				
		CAT. 22* - ENTRATE AVENTI NATURA DI PARTITE DI GIRO				
7220101	61	RETENUTE ERARIALI	110.000.000.000	40.000.000.000	0	150.000.000.000
7220201	62	RETENUTE PREVIDENZIALI E ...	7.000.000.000	0	0	7.000.000.000
7220301	63	ASSISTENZIALI	0	0	0	0
7220401	64	RETENUTE DIVERSE	0	0	0	0
7220501	65	TRAVENUTE ED INTROITI PER CONTO TERZI	10.000.000.000	0	0	10.000.000.000
7220601	66	RECUPERO DI SOMME PAGATE PER CONTO TERZI	10.000.000.000	10.000.000.000	0	20.000.000.000
7220701	67	RECUPERO SOMME ANTICIPATE AL PERSONALE	0	0	0	0
7220801	68	PARTITE SOSPENSE	120.000.000.000	700.000.000.000	0	820.000.000.000
		GESTIONE SERVIZI BANCARI ... SEDE CENTRALE E COLLEGI	2500.000.000.000	1500.000.000.000	0	4000.000.000.000
		TOTALE CATEGORIA 22	2777.000.000.000	2250.000.000.000	0	5027.000.000.000
		TOTALE TITOLO VII	2777.000.000.000	2250.000.000.000	0	5027.000.000.000
		TOTALE ENTRATE PARTITE DI GIRO	2777.000.000.000	2250.000.000.000	0	5027.000.000.000

XII LEGISLATURA — DISEGNI DI LEGGE E RELAZIONI — DOCUMENTI

GESTIONE DI COMPETENZA				
DESCRIZIONE	SOMME ACCERTATE		DIFFERENZE RISPETTO ALLE PREVISIONI	
	RESIDUE DA DISC. (10-8)	TOTALI ACCERTATE (11-9)	IN + (12-7)	IN - (7-10)
8	9	10	11	12
0	0	0	0	0
0	0	0	0	0
0	0	0	0	0
643.166.706.004	8.212.018.023	431.378.724.007	33.076.410	2.980.331.523
107.206.134	0	107.206.134	107.206.134	0
0	0	0	0	0
643.273.913.012	8.212.018.023	431.485.931.041	192.282.364	2.980.331.523
160.342.443.363	45.995.634	160.388.443.194	C	9.619.350.006
5.342.019.491	0	5.342.019.491	0	1.637.900.509
26.050.250.133	2.147.200	26.060.397.333	0	1.139.602.667
7.412.300.652	6.334.050.101	13.966.448.833	0	6.033.351.167
813.055.896.502	4.920.000.200	817.975.896.702	C	2.024.103.292
3640.311.103.273	0	3640.311.103.273	C	351.604.616.725
4439.520.103.619	11.322.201.213	4430.048.786.034	C	376.151.213.166
4439.520.103.619	11.322.201.213	4430.048.786.034	0	376.151.213.166
4439.520.103.619	11.322.201.213	4430.048.786.034	0	376.151.213.166

XII LEGISLATURA — DISEGNI DI LEGGE E RELAZIONI — DOCUMENTI

DEG 1° ENTRATE

CAPITOLO			GESTIONE DEI RENDIMENTI ATTIVI			
DEG	N.	DEGNOMINAZIONE	DEBITI ALL'INIZIO DELL'ESERCIZIO	DEBITI	DEBITI DA DEBIT. (16-14)	TOTALI (14+15)
1	2	3	13	14	15	16
		CAT. 19° - ASSUNZIONE DI MUTUI				
9010	37	ACCENSIONE DI MUTUI	0	0	0	0
		TOTALE CATEGORIA 19	0	0	0	0
		TOTALE TITOLO VI	0	0	0	0
		DISPELLOSO ENTRATE IN CONTO CAPITALE				
		TITOLO IV ENTRATE PER ALIQUAZIONE DI BENI PATRIMONIALI E DISCUSSIONI DI CREDITI	14.462.968.364	6.665.672.648	7.695.606.250	14.361.278.690
		TITOLO V ENTRATE DERIVANTI DA TRASFERIMENTI IN CONTO CAPITALE	0	0	0	0
		TITOLO VI ACCENSIONE DI PRESTITI	0	0	0	0
		TOTALE ENTRATE IN CONTO CAPITALE	14.462.968.364	6.665.672.648	7.695.606.250	14.361.278.690
		TITOLO VII PARTITE DI GIRO				
		CAT. 22° - ENTRATE AVANTI NATURA DI PARTITE DI GIRO				
7220301	61	DEBITI ERARIALI	36.654.798	0	36.654.798	36.654.798
7220201	62	DEBITI PREVIDENZIALI E ASSISTENZIALI	16.032	16.032	0	16.032
7220301	63	DEBITI DIVERSI	0	0	0	0
7220401	64	TRATTIUTE ED INTERESSI PER CONTO SOGGETTI	7.703.481	1.693.814	1.653.007	3.547.621
7220501	65	RECUPERO DI SOMME PAGATE PER CONTO TERZI	864.607.088	566.650.867	317.956.221	864.607.088
7220601	66	RECUPERO SOMME ANTICIPATE AL PERSONALE	481.552	0	481.552	481.552
7220701	67	PARTITE SOEPSE	9.106.970.272	432.228.033	8.675.636.481	9.106.045.511
7220801	68	GESTIONE SERVIZI BANCARI SEDE CENTRALE E COLLETTI	0	0	0	0
		TOTALE CATEGORIA 22	10.016.463.223	980.589.343	9.030.812.659	10.011.482.202
		TOTALE TITOLO VII	10.016.463.223	980.589.343	9.030.812.659	10.011.482.202
		TOTALE ENTRATE PARTITE DI GIRO	10.016.463.223	980.589.343	9.030.812.659	10.011.482.202

XII LEGISLATURA — DISEGNI DI LEGGE E RELAZIONI — DOCUMENTI

GESTIONE DEI RENDICONTI ATTIVI		GESTIONE DI CASSA				TOTALE RENDICONTI ATTIVI AL TERMINE DELL'ESERCIZIO
VARIAZIONI		PREVISIONI	DISCORSIONI	DIFFERENZE RISPETTO ALLE PREVISIONI		
IN % (16-15)	IN - (13-14)			IN + (20-19)	IN - (19-20)	(19-18)
17	18	19	20	21	22	23
0	0	0	0	0	0	0
0	0	0	0	0	0	0
0	0	0	0	0	0	0
0	0	0	0	0	0	0
0	101.689.434	455.455.000.000	450.032.379.504	43.074.490	3.905.496.904	15.707.424.373
0	0	0	107.204.154	107.204.154	0	0
0	0	0	0	0	0	0
0	101.689.434	455.455.000.000	450.139.583.658	105.202.504	3.905.496.904	15.707.424.373
0	0	150.000.000.000	140.342.443.560	0	9.637.556.440	62.680.432
0	0	7.000.000.000	3.342.035.523	0	3.637.964.477	0
0	0	0	0	0	0	0
0	6.956.000	30.000.000.000	24.039.943.747	0	3.344.056.253	4.000.000
0	0	20.275.000.000	8.130.041.319	0	12.111.950.681	6.672.304.402
0	0	0	0	0	0	0
0	904.967	626.670.000.000	213.403.125.338	0	12.001.876.602	489.582
0	0	4000.000.000.000	3440.315.593.275	0	329.604.416.725	0
0	3.041.021	3033.747.000.000	4440.507.174.942	0	593.239.025.030	20.333.016.074
0	3.041.021	3233.747.000.000	4440.507.174.942	0	593.239.025.030	20.333.016.074
0	3.041.021	3033.747.000.000	4440.507.174.942	0	593.239.025.030	20.333.016.074

XII LEGISLATURA - DISEGNI DI LEGGE E RELAZIONI - DOCUMENTI

PARTE 1^a ENTRATE

CODICE	CAPITOLLO		SEZIONE DI COMPETENZA			
	N.	DENOMINAZIONE	INIZIALE	PREVISIONE		DEFINITIVO (4-5-6)
				VARIATIONE		
1	2	3	4	5 IN AUMENTO (7-4)	6 IN DIMINUIZIONE (4-7)	7
		ENTRATE - RIEPILOGO DEI TITOLI				
		TITOLO I ENTRATE CONTRIBUTIVE				
		TITOLO II ENTRATE DERIVANTI DA TRASFERIMENTI CORRENTI	2189.402.000.000	100.000.000.000	0	2289.402.000.000
		TITOLO III ALTRE ENTRATE	0	0	0	0
		TITOLO IV ENTRATE PER ALIENAZIONE DI BENI PATRIMONIALI E RISCOSSIONE DI CREDITI	228.003.000.000	0	0	228.003.000.000
		TITOLO V ENTRATE DERIVANTI DA TRASFERIMENTI IN CONTO CAPITALE	637.276.000.000	0	0	637.276.000.000
		TITOLO VI ACCENSIONE DI PRESTITI	0	0	0	0
		TITOLO VII PARTITE DI GIRO	0	0	0	0
		TOTALE GENERALE DELLE ENTRATE	2777.000.000.000	2250.000.000.000	0	3027.000.000.000
		TOTALE GENERALE DELLE ENTRATE	3772.481.000.000	2350.000.000.000	0	4122.481.000.000

XII LEGISLATURA — DISEGNI DI LEGGE E RELAZIONI — DOCUMENTI

GESTIONE DI COMPETENZA				
DISCUSSO	SOMME ACCERTATE		DIFFERENZE RISPETTO ALLE PREVISIONI	
	STIMATO DA RISC. (10-8)	TOTALI ACCERTATI (10-9)	In + (10-7)	In - (17-10)
	8	9	10	11
1949.327.666.158	206.076.731.385	2237.602.597.563	163.349.044.169	133.348.446.626
0	0	0	0	0
158.748.793.355	71.075.728.321	230.624.521.656	43.159.024.791	41.338.303.135
643.966.706.064	6.212.010.023	651.378.724.087	63.076.416	5.980.331.523
107.206.154	0	107.206.154	107.206.154	0
0	0	0	0	0
4439.526.355.419	11.322.201.213	4450.348.786.834	C	376.131.213.106
7120.877.156.150	379.686.678.066	7520.361.837.074	206.699.151.524	758.818.316.450

XII LEGISLATURA — DISEGNI DI LEGGE E RELAZIONI — DOCUMENTI

PARTE 3^a ENTRATE

CAPITOLO		SEZIONE DEI RESIDUI ATTIVI				
INDICE	N.	DEMINAZIONE	RESIDUI ALL'INIZIO DELL'ESERCIZIO	DISCORSI	TRINASTI DA DISC. (19-94)	TOTALI (19-95)
1	2	3	13	14	15	16
		ENTRATE - CIEPILOGO DEI TITOLI				
		TITOLO I ENTRATE CONSOLIDATIVE				
		TITOLO II ENTRATE DERIVANTI DA TRASFERIMENTI CONSUNTIVI	410.110.430.076	200.059.409.951	123.303.655.096	409.572.037.967
		TITOLO III ALTRA ENTRATE	0	0	0	0
		TITOLO IV ENTRATE PER ALIENAZIONE DI BENI PATRIMONIALI E DISCOSSIONE DI CREDITI	129.026.326.056	105.030.704.692	25.107.420.124	129.026.326.056
		TITOLO V ENTRATE DERIVANTI DA TRASFERIMENTI IN CONTO CAPITALE	16.662.000.366	6.865.672.640	7.495.606.230	16.361.270.090
			0	0	0	0
		TITOLO VI ACCENSIONE DI PRESTITI				
		TITOLO VII PARTITE DI GIRO	0	0	0	0
			10.076.463.223	900.509.343	9.030.012.059	10.011.402.202
		TOTALE GENERALE DELLE ENTRATE	561.016.107.059	397.744.308.626	165.226.495.229	562.971.063.255

XII LEGISLATURA -- DISEGNI DI LEGGE E RELAZIONI -- DOCUMENTI

GESTIONE DEI RENDICONTI ATTIVI		GESTIONE DI CASSA				TOTALE GESTIONE ATTIVI AL TERMINE DELL'ESERCIZIO
VARIAZIONI		PREVISIONI	RISCOSSIONI	DIFFERENZE RISPETTO ALLE PREVISIONI		19+15)
IN + (16-13)	IN - (13-16)			IN + (20-19)	IN - (19-20)	
17	15	19	20	21	22	23
0	536.372.729	2240.206.000.000	2239.307.268.100	92.447.716.735	109.368.466.626	411.907.307.301
0	0	0	0	0	0	0
0	0	204.776.000.000	262.507.496.027	20.425.637.421	50.612.130.304	97.042.348.445
0	101.609.434	655.055.000.000	650.032.379.504	13.076.410	5.909.696.006	19.707.624.273
0	0	0	107.204.154	107.204.154	0	0
0	0	0	0	0	0	0
0	3.061.021	3033.747.000.000	4440.307.174.942	0	505.239.025.058	20.353.054.074
0	845.123.204	3222.666.000.000	7588.421.526.756	121.041.634.720	755.104.107.964	366.718.374.473

XII LEGISLATURA - DISEGNI DI LEGGE E RELAZIONI - DOCUMENTI

PARTI 2^a USCITE

CODICE	CAPITOLI		GESTIONE DI COMPETENZA			
	N.	DENOMINAZIONE	INIZIALI	PREVISIONI		DEFINITIVO (6-2-83)
				IN AUMENTO (7-4)	IN DIMINUIZIONE (6-7)	
1	2	3	4	5	6	7
		TITOLO I				
		SPESA CORRENTE				
		CAT. 1^a - SPESE PER GLI ORGANI DELL'ENTE				
		CAT. 1^a - SPESE PER GLI ORGANI DELL'ENTE				
1010101	1	COMPENSI FISSI AGLI ORGANI DELL'ENTE	230.000.000	45.000.000	0	275.000.000
1010201	2	IMMOBILITA' E RIMBORSI	85.300.000	170.000.000	0	255.000.000
		TOTALE CATEGORIA 1	315.000.000	215.000.000	0	330.000.000
		CAT. 2^a - ONERI PER IL PERSONALE IN ATTIVITA' DI SERVIZIO				
		CAT. 2^a - ONERI PER IL PERSONALE IN ATTIVITA' DI SERVIZIO				
1020101	3	RETRIBUZIONI AL PERSONALE ADIBITO AI SERVIZI AMMINISTRATIVI	44.765.000.000	0	0	44.765.000.000
1020111	4	RIMBORSI CONTRATTUALI	0	1.352.000.000	0	1.352.000.000
1020201	5	RETRIBUZIONI AL PERSONALE DEI COLLEGI	9.721.000.000	0	0	9.721.000.000
1020301	6	LAVORO STRAORDINARIO E COMPENSO INCENTIVANTE	3.199.000.000	3.000.000.000	0	6.199.000.000
1020401	7	IMMOBILITA' DI RISCOSSIONE	1.237.000.000	203.000.000	0	1.440.000.000
1020501	8	CORSI DI AGGIORNAMENTO E QUALIFICAZIONE PERSONALE	1.000.000.000	0	0	1.000.000.000
1020601	9	CONTRIBUTI PREVIDENZIALI ED ASSISTENZIALI PERSONALE ADIBITO AI SERVIZI AMMINISTRATIVI	17.397.000.000	0	0	17.397.000.000
1020701	10	CONTRIBUTI PREVIDENZIALI ED ASSISTENZIALI PERSONALE DEI COLLEGI	3.500.000.000	0	0	3.500.000.000
1020801	11	SPESE DI TRASFERIMENTO	400.000.000	0	0	400.000.000
1020901	12	FONDO DI INCENTIVAZIONE EX ART. 34 D.P.R. 13/80	0	0	0	0
1021001	13	SPESE PER IL PERSONALE COMANDATO PRESSO L'ISTITUTO	350.000.000	20.000.000	0	370.000.000
1021101	14	CONTRIBUTI PREVIDENZIALI ED ASSISTENZIALI PERSONALE COMANDATO PRESSO L'ISTITUTO	40.000.000	40.000.000	0	80.000.000
		TOTALE CATEGORIA 2	82.000.000.000	4.613.000.000	0	86.613.000.000
		CAT. 3^a - ONERI PER IL PERSONALE IN QUIESCENZA				
		CAT. 3^a - ONERI PER IL PERSONALE IN QUIESCENZA				
1030101	15	PENSIONI A CARICO DELL'ISTITUTO	350.000.000	0	0	350.000.000
		TOTALE CATEGORIA 3	350.000.000	0	0	350.000.000
		CAT. 4^a - SPESE PER L'ACQUISTO DI BENI DI CONSUMO E DI SERVIZI				
		CAT. 4^a - SPESE PER L'ACQUISTO DI BENI DI CONSUMO E DI SERVIZI				
1040101	16	MANUTENZIONE IMMOBILI DI PROPRIETA'	15.423.000.000	0	0	15.423.000.000
1040201	17	SPESE DI GESTIONE IMMOBILI DI PROPRIETA'	19.421.314.000	0	0	19.421.314.000
1040301	18	PIFFE REALI	614.000.000	0	0	614.000.000
1040401	19	PIFFE FIGURATIVE	0	0	0	0
1040501	20	SPESE MANUTENZIONE UFFICI E IMMOBILIZZAZIONI TECNICHE	3.029.000.000	0	0	3.029.000.000

XII LEGISLATURA — DISEGNI DI LEGGE E RELAZIONI — DOCUMENTI

RISERVA DI COMPETENZA				
SOMME IMPEGNATE			DIFFERENZA RISPETTO ALLE PREVISIONI	
PAGATO	RIANIMATE DA PAGARE (10-8)	TOTALE IMPESSE (10+9)	IN + (12-7)	IN - (17-10)
8	9	10	11	12
170.224.321	0	170.224.321	C	73.773.479
85.799.734	0	85.799.734	D	169.200.266
252.024.273	0	252.024.273	B	247.975.723
35.890.820.193	0	35.890.820.193	0	10.274.379.007
7.925.498.919	0	7.925.498.919	0	1.793.901.001
8.828.908.933	2.613.284.127	11.442.193.060	0	2.351.036.937
607.561.013	334.306.376	941.867.389	0	233.132.412
312.015.000	323.181.000	635.196.000	0	362.004.300
12.040.131.392	0	12.040.131.392	0	1.554.048.429
3.379.899.896	0	3.379.899.896	0	200.100.104
192.392.464	0	192.392.464	C	437.607.336
30.950.900	119.049.100	150.000.000	C	0
2.073.267	77.723.733	79.797.000	C	0
65.890.049.797	3.294.749.534	69.184.799.331	C	23.337.202.483
0	350.000.000	350.000.000	B	0
0	350.000.000	350.000.000	B	0
3.040.532.239	1.838.199.302	4.878.731.541	C	7.894.047.770
5.908.064.109	167.275.213	6.075.339.322	C	3.203.973.791
334.092.332	0	334.092.332	0	79.307.460
2.008.243.921	592.409.272	2.600.653.193	0	1.830.364.797


XII LEGISLATURA — DISEGNI DI LEGGE E RELAZIONI — DOCUMENTI

PAGE 2° USCITE

CAPITOLO			SEZIONE DEI DEBITI PASSIVI			
CODICE	N.	DENOMINAZIONE	TRONCHI ALL'INIZIO DELL'ESERCIZIO	PAGATI	DEBITI DA PAGARE (10-14)	TOTALI (10+14)
1	2	3	10	14	12	16
TITOLO I						
SPESA CORRENTE						
CAT. 1° - SPESE PER GLI ONERI DELL'ENTE						
102010	1	COMPENSI FISSI AGLI ONERI DELL'ENTE	0	0	0	0
102020	2	INDENNITA' E RIMBORSI	0	0	0	0
TOTALE CATEGORIA 1			0	0	0	0
CAT. 2° - ONERI PER IL PERSONALE IN ATTIVITA' DI SERVIZIO						
102010	3	RETRIBUZIONI AL PERSONALE ASSISTITO AI SERVIZI AMMINISTRATIVI	0	0	0	0
102011	4	RIMBORSI CONTRATTUALI	0	0	0	0
102020	5	RETRIBUZIONI AL PERSONALE DEI COLLEGI	0	0	0	0
102030	6	LAVORO STRAORDINARIO E COMPENSO INCENTIVANTE	7.909.302.131	3.001.971.010	997.331.121	4.679.202.131
102040	10	INDENNITA' DI ESISTENZA	54.104.720	2.300.901	27.923.019	31.299.720
102050	11	CORSI DI ADDESTRAMENTO E QUALIFICAZIONE PERSONALE	84.603.200	83.076.000	0	83.076.000
102060	12	CONTRIBUTI PREVIDENZIALI DI ASSISTENZIALE PERSONALE ASSISTITO AI SERVIZI AMM.VI	3.000.000	0	3.000.000	3.000.000
102070	13	CONTRIBUTI PREVIDENZIALI DI ASSISTENZIALE PERSONALE DEI COLLEGI	0	0	0	0
102080	14	SPESE DI TRASFERIMENTO	102.053.244	1.720.663	2.512.244	4.039.911
102090	15	FONDI DI INCENTIVAZIONE IN AUT. DI S.P.S. 33704	0	0	0	0
102100	16	SPESE PER IL PERSONALE ASSISTITO PRESSO L'ISTITUTO	163.656.919	0	163.656.919	163.656.919
102110	17	CONTRIBUTI PREVIDENZIALI DI ASSISTENZIALE PERSONALE COMPARTATO PRESSO L'ISTITUTO	34.331.267	0	34.331.267	34.331.267
TOTALE CATEGORIA 2			8.121.073.405	3.950.942.576	1.228.563.372	5.179.205.948
CAT. 3° - ONERI PER IL PERSONALE IN QUERENZA						
102010	20	PENSIONI A CARICO DELL'ISTITUTO	132.925.370	70.673.470	62.302.100	132.925.370
TOTALE CATEGORIA 3			132.925.370	70.673.470	62.302.100	132.925.370
CAT. 4° - SPESE PER L'ACQUISTO DI BENE DI CARATTERE DI SERVIZI						
104010	23	MANUTENZIONE IMMOBILI DI PROPRIETA'	2.761.051.949	1.005.672.999	391.001.473	2.397.558.472
104020	24	SPESE DI GESTIONE IMMOBILI DI PROPRIETA'	1.372.294.606	246.473.767	1.012.676.038	1.890.897.605
104030	25	FIVVI QUALI	0	0	0	0
104040	26	SPESE FISCALI	0	0	0	0
104050	27	SPESE MANUTENZIONE UFFICI E IMMOBILIZZAZIONI TECNICHE	1.039.346.975	236.952.571	563.036.456	800.649.027

XII LEGISLATURA - DISEGNI DI LEGGE E RELAZIONI - DOCUMENTI

MODIFICAZIONI		CASSA		DIFFERENZA		TOTALE RESERVE PASSIVE A FINE DELL'ESERCIZIO (00+10)
IN + (10-13)	IN - (13-16)	PROVESSIONI	PAGAMENTI	IN + (20-19)	IN - (19-20)	
17	18	19	20	21	22	23
0	0	275.000.000	190.824.531	0	75.775.479	0
0	0	255.003.000	25.799.254	0	109.200.246	0
0	0	530.000.000	202.024.273	0	205.075.725	0
0	0	46.745.050.000	35.000.000.000	0	10.074.579.007	0
0	0	1.331.000.000	0	0	1.331.000.000	0
0	0	9.721.000.000	7.925.699.919	0	1.795.300.081	0
0	3.930.050.000	13.500.000.000	10.400.000.000	0	3.049.920.000	3.075.075.000
0	22.843.000	1.910.000.000	570.000.000	0	830.000.000	102.700.000
0	929.200	1.350.000.000	195.000.000	0	1.154.100.000	125.700.000
0	0	17.597.000.000	12.040.131.392	0	5.556.868.608	1.000.000
0	0	3.500.000.000	3.379.000.000	0	200.100.000	0
0	90.773.333	801.000.000	700.000.000	0	470.000.000	2.973.300
0	0	0	0	0	0	0
0	0	330.000.000	30.000.000	0	200.000.000	202.700.000
0	0	115.000.000	2.079.267	0	112.920.733	112.700.000
0	3.071.567.533	10.730.000.000	70.043.992.537	0	25.000.000.000	4.323.312.000
0	0	350.000.000	79.423.470	0	270.576.530	412.302.100
0	0	350.000.000	79.423.470	0	270.576.530	412.302.100
0	173.523.477	10.493.300.000	1.494.203.237	0	13.990.796.763	4.230.203.400
0	71.304.001	13.003.000.000	6.700.337.944	0	7.070.000.000	1.209.700.000
0	0	614.000.000	534.000.000	0	79.500.000	0
0	0	0	0	0	0	0
0	230.000.000	5.700.000.000	2.843.000.000	0	2.856.000.000	1.150.743.730



XII LEGISLATURA — DISEGNI DI LEGGE E RELAZIONI — DOCUMENTI

PARTI 2° USCITE

CODICE	CAPITOLO		GESTIONE DI COMPETENZA			
	n.	DENOMINAZIONE	INIZIALI	VARIAZIONI		DEFINITIVO (4+5-6)
				IN AUMENTO (7-4)	IN DIMINUIZIONE (4-7)	
1	2	3	4	5	6	7
104001	28	ENERGIA ELETTRICA, RISCALDAMENTO, ACQUA	1.625.000.000	0	0	1.625.000.000
104070	29	SPESA PER L'USO DI AEREI E SEQUOIE ESTERNE	13.368.000.000	0	0	13.368.000.000
104080	30	SPESA TELEFONICA	4.278.000.000	0	0	4.278.000.000
104090	31	ACQUISTO DI LIBRI, GIORNALI, ADDORNAMENTI E SPESA PER LE PUBBLICAZIONI	228.000.000	0	0	228.000.000
104100	32	CANCELLERIA E STAMPATI	1.381.000.000	0	0	1.381.000.000
104110	33	VESTITARIO AL PERSONALE	93.000.000	0	0	93.000.000
104120	34	SPESA PER INTERVENTI DI PROPAGANDA, PARTECIPAZIONE A CONGRESSI, MOSTRE E CURE ASSOCIATIVE	100.000.000	0	0	100.000.000
104130	35	ONORARI E COMPENSI PER SPECIALI INCARICHI	3.310.000.000	0	0	3.310.000.000
104140	36	SPESA DIVERSE DI AMMINISTRAZIONE ED IMPIEGHI	1.101.000.000	0	0	1.101.000.000
104150	37	SPESA PER ACCERTAMENTI SANITARI	50.000.000	0	0	50.000.000
		TOTALE CATEGORIA 4	38.238.316.000	0	0	38.238.316.000
		CAT. 5°-SPESA PER PRESTAZIONI ISTITUZIONALI				
103010	40	INDENNITA' PREMIO DI SEVILLIO	1730.167.000.000	730.000.000.000	0	2460.167.000.000
103020	41	ASSEGNI VITALIZI	366.000.000	0	0	366.000.000
103030	42	SPESA PER CONVITTE A GESTIONE DIRETTA	6.308.000.000	0	0	6.308.000.000
103040	43	SPESA PER CONVITTE CONVENZIONATE, INDENNITA' EDITORIALI E ASSEGNI DI STUDIO UNIVERSITARI	361.000.000	0	0	361.000.000
103050	44	SPESA PER L'ISTITUTO NAZIONALE SANIPILOLO A GESTIONE DIRETTA	76.000.000	0	0	76.000.000
103060	45	ONORE DI STUDIO	12.113.000.000	0	0	12.113.000.000
103070	46	SUSSIDI STRAORDINARI	104.000.000	0	0	104.000.000
		TOTALE CATEGORIA 5	1747.556.000.000	730.000.000.000	0	2477.556.000.000
		CAT. 6°-TRASFERIMENTI PASSIVI				
106010	54	CONTRIBUTI ALI ISTITUTI DI PATRONATO	7.000.000.000	360.000.000	0	7.360.000.000
106020	55	BENEFICI DI NATURA ASSISTENZIALE E SOCIALE IN FAVORE DEL PERSONALE (L. 487/57 D.P.P. 509/1977)	887.000.000	0	0	887.000.000
106030	56	ONORE INDENNITA' AL PERSONALE ADIBITO AI SERVIZI AMMINISTRATIVI PER PERDITA DELLA INVESTITA' FISICA PER INFERMITA' CONTRATTA PER CAUSA DI SERVIZIO	450.000.000	0	0	450.000.000
106040	57	ONORE INDENNITA' AL PERSONALE DEI COLLEGI PER PERDITA DELLA INVESTITA' FISICA PER INFERMITA' CONTRATTA PER CAUSA DI SERVIZIO	250.000.000	0	0	250.000.000
106050	58	TRATTAMENTI ECONOMICI INTEGRATIVI A FAVORE DEL PERSONALE (L. 487/57 D.P.P. 509/1977)	0	0	0	0
106060	59	ECCESSIONE INDENNITA' ANZIANITA' NUOVI ISCRITTI IN ART. 76 D.P.P. 10.12.1978 N. 765 E L. 682/83	9.448.000.000	0	0	9.448.000.000
106070	60	GIUNTA NAZIONALE PER ASSEGNI VITALIZI TRASFERITI AL FONDO SOCIALE I.N.P.S. (L. 75/50)	1.368.000.000	0	0	1.368.000.000
		TOTALE CATEGORIA 6	19.433.000.000	360.000.000	0	19.793.000.000

XII LEGISLATURA -- DISEGNI DI LEGGE E RELAZIONI -- DOCUMENTI

SEZIONI DI COMPETENZA				
PAGATO	SOMME IMPEGNATE		DIFFERENZE RISPETTO ALLE PREVISIONI	
	RESANDE DA PAGARE (10-8)	TOTALI IMPEGNI (10-9)	IN + (10-7)	IN - (7-10)
8	9	10	11	12
1.113.872.093	0	1.113.872.093	C	319.327.927
3.014.959.139	4.221.344.321	7.236.303.490	C	4.331.694.518
2.342.745.840	82.681.486	2.425.343.266	C	1.892.696.754
87.807.403	3.924.390	90.951.793	C	137.048.287
274.689.883	632.385.840	704.393.843	C	674.484.135
1.338.360	0	1.038.360	C	91.961.448
36.898.863	24.769.137	61.668.000	B	36.332.000
226.444.323	2.247.370.937	2.476.815.262	C	1.899.984.736
234.892.749	289.348.778	489.728.827	C	499.249.473
4.546.000	1.373.200	8.149.000	B	38.839.000
28.129.343.747	11.863.944.243	31.993.289.990	C	24.237.824.818
2474.103.796.003	0	2474.103.796.003	B	4.058.281.997
326.537.211	6.665.186	333.222.404	C	86.777.596
3.163.697.760	0	3.163.697.760	C	1.294.382.240
13.880.000	0	13.880.000	C	344.838.000
54.189.677	0	54.189.677	B	21.880.323
2.661.913.350	8.647.600	2.678.513.950	C	9.442.448.850
0	0	0	C	184.683.000
2488.127.164.008	13.387.786	2488.342.471.794	B	17.213.528.706
7.888.000.000	0	7.888.000.000	B	368.000.000
7.872.000	617.122.300	619.020.000	C	248.000.000
273.361.257	11.380.000	284.941.257	C	165.058.743
0	0	0	B	258.000.000
0	0	0	C	0
2.685.716.116	0	2.685.716.116	B	6.762.163.882
0	773.033.133	773.033.133	C	594.916.862
9.967.149.373	1.413.593.138	11.382.742.513	C	8.330.257.487

XII LEGISLATURA - DISEGNI DI LEGGE E RELAZIONI - DOCUMENTI

PAGE 2° USCITE

CAPITOLO			CATEGORIE DEI COSTI PASSIVI			
COCCIA	N.	DESIONAZIONE	RESIONI ALL'INIZIO DELL'ESECIZIONE	PAGATE	RESIATE DA PAGARE (30-31)	TOTALE (30+31)
1	2	3	13	14	15	16
1040001	28	ENERGIA ELETTRICA, RISCALDAMENTO-ACQUA	2.675.056	0	2.675.056	2.675.056
1040701	29	SPESA PER L'USO DI DENI E SERVIZI (STIPENDI)	6.966.925.555	6.647.847.499	2.316.704.076	6.964.551.485
1040801	30	SPESA PER TELECOMUNICAZIONI	44.847.168	9.010.464	37.037.024	44.848.168
1040901	31	ACQUISTO DI LIBRI, GIORNALI, ABONNAMENTI E SPESA PER LE PUBBLICAZIONI	10.575.700	7.368.600	3.497.100	10.165.700
1041001	32	CANCELLERIA E STAMPATI	129.054.179	57.450.992	91.199.187	129.054.179
1041101	33	VESTITARIO DEL PERSONALE	15.003.296	10.032.800	2.150.400	13.083.200
1041201	34	SPESA PER INTERVENZI DI PROPAGANDA, PARTECIPAZIONE A CONGRESSI, MOSTRE E QUOTE ASSOCIATIVE	26.054.600	26.054.600	0	26.054.600
1041301	35	ONORI E COMPENSI PER SPECIALI INCARICHI	4.921.051.300	1.760.404.774	3.081.304.126	4.921.051.300
1041401	36	SPESA DIVERSE DI AMMINISTRAZIONE ED IMPREVISTI	64.596.464	52.963.150	10.203.012	71.266.071
1041501	37	SPESA PER ACCANTAMENTI SANITARI	315.000	315.000	0	315.000
TOTALE CATEGORIA 4			17.501.946.750	6.923.325.135	7.600.276.000	16.103.601.000
CAT. 5°-SPESA PER PRESTAZIONI ISTITUZIONALI						
1050101	40	IMMOBILITA' PERIODE DI SERVIZIO	0	0	0	0
1050201	41	ASSEGNI VITALIZI	100.299.181	32.040.291	67.621.123	100.299.174
1050301	42	SPESA PER CONVIITE A GESTIONE DIRETTA	0	0	0	0
1050401	43	SPESA PER CONVIITE CONSUETUDINARI, IMMOBILITA' ASSISTENZIVE E ASSEGNI DI TIPO ONNIUMERITARIO	304.000.000	64.300.000	237.300.000	304.000.000
1050501	44	SPESA PER L'ISTITUTO NAZIONALE SANSEPOLCRO A GESTIONE DIRETTA	0	0	0	0
1050601	45	BOCCHE DI STUDIO	7.231.483.550	4.234.776.400	2.997.007.150	7.231.483.550
1050701	46	SUSSIDI DISAGGIORATI	0	0	0	0
TOTALE CATEGORIA 5			7.639.753.731	4.334.143.451	3.302.000.273	7.636.153.734
CAT. 6°-PASSIVITA' PASSIVE						
1060101	54	CONTRIBUTI AGLI ISTITUTI DI PATRONATO	0	0	0	0
1060201	55	BENEFICI DI NATURA ASSISTENZIALE E SOCIALE IN FAVORE DEL PERSONALE EX ART. 39 D.P.R. 307/1979	927.964.110	303.950.220	544.610.740	850.000.160
1060301	56	INDENNIZIO AL PERSONALE ADIUNTO AI SERVIZI AMMINISTRATIVI PER PERDITA DELLA INTEGRITA' FISICA PER INFERNITA' CONTRASTA PER CAUSA DI SERVIZIO	0	0	0	0
1060401	57	INDENNIZIO AL PERSONALE DEI COLLEGI PER PERDITA DELLA INTEGRITA' FISICA PER INFERNITA' CONTRASTA PER CAUSA DI SERVIZIO	0	0	0	0
1060501	58	TATTAMENTI ECONOMICI INTEGRATIVI A FAVORE DEL PERSONALE EX ART. 4 LEGGE 153/1901	0	0	0	0
1060601	59	ACCIDENTI INDEBITA' ANZIANITA' NUOVI ISCRITTI EX ART. 10 D.P.R. 20.12.1979 N. 761 E L. 482/80	943.254.283	943.254.283	0	943.254.283
1060701	60	RISERVA MATERNITA' PER ASSEGNI VITALIZI TRASFERITE AL FONDO SOCIALE L.N.P.S. (L. 75/80)	861.452.534	763.706.473	97.510.109	861.706.667
TOTALE CATEGORIA 6			2.792.700.727	2.010.916.976	644.120.929	2.653.130.933

XII LEGISLATURA — DISEGNI DI LEGGE E RELAZIONI — DOCUMENTI

GESTIONE DEI RESIDUI PASSIVI		GESTIONE DI CASSA				TOTALE RESIDUI PASSIVI A TERMINE DELL'ESERCIZIO
VARIATIONI		PROVISIONI	PAGAMENTI	DIFFERENZE RISPETTO ALLE PREVISIONI		(19-23)
IN + (10-13)	IN - (13-14)			IN + (20-19)	IN - (19-20)	
17	18	19	20	21	22	23
0	3	1.425.000.000	1.113.072.093	0	311.927.907	2.075.630
0	2.374.050	19.353.000.000	7.642.004.340	0	11.710.995.662	6.530.000.427
0	3	6.270.000.000	2.351.752.324	0	3.918.247.676	110.439.022
0	10.000	231.000.000	94.370.003	0	136.629.997	7.421.690
0	0	1.700.000.000	311.344.377	0	1.388.655.623	326.105.167
0	3	93.000.000	11.091.300	0	81.908.700	2.350.330
0	0	160.000.000	64.953.663	0	95.046.337	24.740.437
0	0	3.163.030.000	1.900.963.099	0	1.262.066.901	3.420.933.663
0	13.352.393	3.403.030.000	207.133.900	0	3.195.896.102	260.040.602
0	0	41.030.000	6.081.000	0	35.949.000	1.375.000
0	374.344.747	73.754.000.000	20.932.670.002	0	52.821.329.998	19.326.221.911
0	0	2400.162.000.000	2474.305.799.003	0	6.055.000.000	0
0	7	1.740.000.000	379.426.269	0	1.360.573.731	34.000.000
0	0	4.300.000.000	3.145.697.700	0	1.154.302.300	0
0	0	434.000.000	61.300.000	0	372.700.000	217.500.000
0	0	70.000.000	34.199.677	0	35.800.323	0
0	3.000.000	17.113.030.000	4.910.487.750	0	12.202.542.250	3.000.720.752
0	0	104.000.000	0	0	104.000.000	0
0	3.000.007	2303.333.000.000	2404.601.300.450	0	10.000.000.000	3.317.316.030
0	0	7.340.000.000	7.000.000.000	0	340.000.000	0
3	77.333.330	1.020.000.000	391.022.220	0	628.977.780	1.577.706.702
0	0	343.000.000	273.341.237	0	69.658.763	11.300.000
0	0	230.000.000	0	0	230.000.000	0
0	0	0	0	0	0	0
0	0	10.043.000.000	3.629.970.401	0	6.413.029.599	0
0	163.672	1.300.000.000	743.700.473	0	556.299.527	870.305.327
0	77.340.022	21.411.030.000	11.070.140.351	0	10.340.889.649	2.059.762.047

XII LEGISLATURA - DISEGNI DI LEGGE E RELAZIONI - DOCUMENTI

PAG. 2° USCITE

CAPITOLC			SEZIONE DI COMPETENZA			
CODICE	N.	DENOMINAZIONE	PREVISIONI			
			INIZIALE	VARIAZIONI		DEFINITIVE
				In aumento (7-6)	In diminuzione (6-7)	(6+3-8)
1	2	3	6	5	4	7
		CAT.7° - ONERI FINANZIARI				
1070101	62	INTERESSI PASSIVI	954.000.000	0	0	954.000.000
1070201	63	SPESE E COMMISSIONI BANCARIE	0	0	0	0
		TOTALE CATEGORIA 7	954.000.000	0	0	954.000.000
		CAT.8° - ONERI TRIBUTARI				
1080101	65	IMPOSTE, TASSE E TRIBUTI VARI	34.184.000.000	10.000.000.000	0	44.184.000.000
		TOTALE CATEGORIA 8	34.184.000.000	10.000.000.000	0	44.184.000.000
		CAT.9° - POSTE CORRETTIVE E COMPENSATIVE DI ENTRATE CORRENTI				
1090101	67	RESTITUZIONI E RIMBORSI DIVERSI:	2.710.000.000	500.000.000	0	3.210.000.000
		TOTALE CATEGORIA 9	2.710.000.000	500.000.000	0	3.210.000.000
		CAT.10° - SPESE NON CLASSIFICABILI IN ALTRE VOCI				
1100101	68	SPESE PER LITI	11.730.000.000	0	0	11.730.000.000
1100201	69	FONDO DI RISERVA PER ASSEGNAZIONI DEFICITARIE DI BILANCIO	29.459.686.000	0	27.628.000.000	1.787.686.000
		TOTALE CATEGORIA 10	41.189.686.000	0	27.628.000.000	13.517.686.000
		TOTALE TITOLO I	1093.765.000.000	765.689.000.000	27.628.000.000	2731.825.000.000
		TOTALE USCITE CORRENTI	1093.765.000.000	765.689.000.000	27.628.000.000	2731.825.000.000
		TITOLO II SPESE IN CONTO CAPITALE				
		CAT.11° - ACQUISIZIONE BENI DI USO DURABILE ED OPERE IMMOBILIARI				
2110101	75	SPESE AD INCREMENTO PATRIMONIALE STABILI DESTINATI AI COLLEGI	4.370.000.000	0	0	4.370.000.000
2110201	76	ACQUISTO DI STABILI	399.122.000.000	0	267.000.000.000	332.122.000.000
2110301	77	LAVORI AGLI STABILI DI "PROPRIETA" AD INCREMENTO PATRIMONIALE	3.880.000.000	0	0	3.880.000.000
		TOTALE CATEGORIA 11	407.372.000.000	0	267.000.000.000	340.372.000.000

XII LEGISLATURA — DISEGNI DI LEGGE E RELAZIONI — DOCUMENTI

SISTEMI DI COMPETENZA				
SOMME IMPEGNATE			DIFFERENZE RISPETTO ALLE PREVISIONI	
PAGATO	IMPEGNATE DA PAGARE (13-93)	TOTALI IMPEGNI (18-73)	In + (18-73)	In - (17-93)
8	9	10	11	12
236.347.792	607.668.363	844.016.805	0	109.963.705
0	0	0	0	0
236.347.792	607.668.363	844.016.805	0	109.963.705
42.593.434.307	0	42.593.434.307	0	1.598.365.693
0	0	0	0	0
42.593.434.307	0	42.593.434.307	0	1.598.365.693
933.339.346	215.432.839	1.170.972.085	0	2.047.027.915
0	0	0	0	0
933.339.346	215.432.839	1.170.972.085	0	2.047.027.915
7.004.448.371	126.510.287	7.132.958.658	0	4.597.049.342
0	0	0	0	1.787.486.000
7.004.448.371	126.510.287	7.132.958.658	0	4.584.735.342
2628.379.695.302	17.089.006.130	2645.468.701.432	0	85.756.298.568
0	0	0	0	0
2628.379.695.302	17.089.006.130	2645.468.701.432	0	85.756.298.568
0	0	0	0	4.378.600.000
0	0	0	0	332.122.000.000
97.698.031	209.911.018	307.609.049	0	3.572.398.931
0	0	0	0	0
97.698.031	209.911.018	307.609.049	0	348.064.398.931

XII LEGISLATURA — DISEGNI DI LEGGE E RELAZIONI — DOCUMENTI

P. 001 2° UFFICIO

CAPITOLO			CONTABILI DEI BILANCI PASSIVI			
CODICE	N.	DESCRIZIONE	BILANCI ALL'INIZIO DELL'ESERCIZIO	PAGATI	INIZIATI DA PAGARE (196-64)	TOTALI (196-65)
1	2	3	93	94	95	96
CAT. 7° - ONERI FINANZIARI						
107010	62	INTERESSI PASSIVI	0	0	0	0
107020	63	SPESE E COMMISSIONI BANCARIE	0	0	0	0
TOTALE CATEGORIA 7			0	0	0	0
CAT. 8° - ONERI ESERCIZIARI						
108010	65	IMPOSTE, TASSE E TRIBUTI VARI	78.022.536	78.022.536	0	78.022.536
TOTALE CATEGORIA 8			78.022.536	78.022.536	0	78.022.536
CAT. 9° - POSTE CORRETTIVE E COMPENSATIVE DI ENTRATE ESAGENTI						
109010	67	OSTITUZIONE E RIMBORSI DI SPESA	1.058.282.628	179.758.787	1.486.526.041	1.058.282.628
TOTALE CATEGORIA 9			1.058.282.628	179.758.787	1.486.526.041	1.058.282.628
CAT. 10° - SPESA NON CLASSIFICABILE IN ALTRE UCC						
110010	68	SPESA PER LISTE	88.227.846	19.480.978	19.586.159	78.987.157
110020	69	FONDO DI RISERVA PER ASSICURAZIONE DEFICITARIA DI BILANCIO	0	0	0	0
TOTALE CATEGORIA 10			88.227.846	19.480.978	19.586.159	78.987.157
TOTALE TITOLO I			18.171.933.471	19.119.289.029	16.683.349.742	16.122.639.671
TOTALE USCITE CORRETTIVE			18.171.933.471	19.119.289.029	16.683.349.742	16.122.639.671
TITOLO II - SPESA IN CONTO CAPITALE						
CAT. 11° - ACQUISIZIONE BENI DI USO DURABILE ED OPERE IMMOBILIARI						
211010	73	SPESA AD INCREMENTO PATRIMONIALE STABILE DESTINATI AI COLLEGI	213.710.043	17.359.970	196.350.073	213.710.043
211020	76	ACQUISTO DI STABILI	1069.167.733.300	760.371.101.200	206.351.904.300	966.027.605.300
211030	77	LAVORI AGLI STABILI DI PROPRIETA' - AD INCREMENTO PATRIMONIALE	68.205.193	68.206.090	0	68.206.090
TOTALE CATEGORIA 11			1.351.082.976.336	783.937.357.260	202.702.254.373	987.706.641.643

XII LEGISLATURA — DISEGNI DI LEGGE E RELAZIONI — DOCUMENTI

GESTIONE DEI DEBITI PASSIVI		GESTIONE DI CASSA		DIFFERENZE DISPERTE SALLE PREVISIONI		TOTALE DEBITO PASSIVI A TERMI- NATA DELL'ESERCIZIO
IN + (10-13)	IN - (13-10)	PREVISIONI	PAGAMENTI	IN + (20-19)	IN - (19-20)	(0-13)
17	18	19	20	21	22	23
0	0	934.000.000	236.547.792	0	707.452.208	687.406.203
0	0	934.000.000	236.547.792	0	707.452.208	687.406.203
0	0	66.504.000.000	42.663.437.043	0	1.320.562.957	0
0	0	66.504.000.000	42.663.437.043	0	1.320.562.957	0
0	0	3.293.000.000	1.937.299.033	0	2.090.701.967	1.901.956.000
0	0	3.293.000.000	1.937.299.033	0	2.090.701.967	1.901.956.000
0	1.240.000	11.940.000.000	7.003.921.369	0	4.604.078.631	144.016.446
0	0	3.724.000.000	0	0	3.724.000.000	0
0	1.240.000	14.664.000.000	7.003.921.369	0	7.612.078.631	144.016.446
0	4.033.293.000	2739.360.000.000	2647.090.963.231	0	111.467.014.769	30.792.190.072
0	4.033.293.000	2739.360.000.000	2647.090.963.231	0	111.467.014.769	30.792.190.072
0	0	4.700.000.000	17.319.070	0	4.682.680.930	194.150.073
0	114.240.700.000	1102.000.000.000	700.371.101.200	0	421.628.899.000	204.255.004.300
0	7.000	3.000.000.000	103.070.349	0	3.714.071.351	200.000.000
0	114.240.700.000	1100.360.000.000	700.374.719.317	0	420.425.200.601	204.701.004.301

XII LEGISLATURA - DISEGNI DI LEGGE E RELAZIONI - DOCUMENTI

18 2° USCITE

CAPITOLE		GESTIONE DI COMPETENZA				
C.C.	N.	DENOMINAZIONE	PREVISIONI			
			INIZIALI	VARIAZIONI		DEFINITIVO (4+5-6)
2	3	4	5	6	7	
		CAT. 12 ^a - ACQUISIZIONE DI IMMOBILIZZAZIONI TECNICHE				
101	92	ACQUISTO DI MOBILI E MACCHINE	13.472.000.000	0	0	13.472.000.000
201	93	ACQUISTO OPERE D'ARTE (L. 717 DEL 27.7.47)	0	0	0	0
		TOTALE CATEGORIA 12	13.472.000.000	0	0	13.472.000.000
		CAT. 13 ^a - PARTECIPAZIONI E ACQUISTO DI VALORI MOBILIARI				
101	87	ACQUISTO DI TITOLI	599.122.000.000	0	247.000.000.000	332.122.000.000
		TOTALE CATEGORIA 13	599.122.000.000	0	247.000.000.000	332.122.000.000
		CAT. 14 ^a - CONCESSIONE DI CREDITI ED ANTICIPAZIONE				
101	88	CONCESSIONE DI PICCOLI PRESTITI AGLI ISCRITTI	34.000.000.000	0	34.000.000.000	0
201	89	CONCESSIONE DI MUTUI AGLI ISCRITTI	130.000.000.000	0	130.000.000.000	0
101	90	ANTICIPAZIONE MAGGIORI ONERI L. 330/70 E D.P.P.L. 649/72	15.000.000.000	0	0	15.000.000.000
201	91	ANTICIPAZIONE MAGGIORI ONERI L. 303/74	5.000.000.000	0	0	5.000.000.000
301	92	CONCESSIONE DI MUTUI A BREVE E LUNGO TERMINE	3.000.000.000	0	0	3.000.000.000
401	93	CONCESSIONE DI PRESTITI E ANTICIPAZIONE A BREVE TERMINE	2.500.000.000	0	0	2.500.000.000
		TOTALE CATEGORIA 14	193.500.000.000	0	168.000.000.000	27.500.000.000
		CAT. 15 ^a - INCENNITA' DI ANZIANITA' E SIMILARI AL PERSONALE CESSATO DAL SERVIZIO				
101	94	INCENNITA' DI ANZIANITA' AL PERSONALE ADIUNTO AI SERVIZI AMMINISTRATIVI	9.000.000.000	0	0	9.000.000.000
201	95	INCENNITA' DI ANZIANITA' AL PERSONALE DEI COLLEGI	1.000.000.000	0	0	1.000.000.000
		TOTALE CATEGORIA 15	10.000.000.000	0	0	10.000.000.000
		TOTALE TITOLO II	1423.466.000.000	0	740.000.000.000	723.466.000.000
		TITOLO III ESTINZIONE DI MUTUI E ANTICIPAZIONI				
		CAT. 16 ^a - RIMBORSO DI MUTUI				

XII LEGISLATURA — DISEGNI DI LEGGE E RELAZIONI — DOCUMENTI

SEZIONE DI COMPETENZA				
SOMME IMPEGNATE			DIFFERENZE RISPETTO ALLE PREVISIONI	
PAGATO	IMPOSTE DA PAGARE (10-8)	TOTALI IMPEGNI (10-9)	IN + (10-7)	IN - (7-10)
8	9	10	11	12
172.885.259	1.005.825.023	1.178.714.917	C	12.293.282.083
0	0	0	C	0
172.885.259	1.005.825.023	1.178.714.917	C	12.293.282.083
0	0	0	B	332.122.000.000
0	0	0	C	332.122.000.000
0	0	0	0	0
0	0	0	0	0
7.916.663.379	0	7.916.663.379	C	7.003.336.421
2.047.743.253	0	2.047.743.253	0	2.932.296.747
0	3.000.000.000	3.000.000.000	C	0
338.448.000	2.161.340.000	2.500.000.000	0	0
10.303.366.832	7.161.340.003	17.464.406.832	0	10.055.593.169
7.651.722.351	953.102.185	8.604.824.536	C	395.175.464
020.135.822	3.083.753	824.019.572	0	175.900.428
8.471.658.173	956.985.938	9.428.644.108	0	571.155.892
19.063.300.313	9.334.066.811	28.379.566.926	C	495.006.433.074

XII LEGISLATURA - DISEGNI DI LEGGE E RELAZIONI - DOCUMENTI

PARTE 2ª UNICA		CAPITOLI		SELEZIONE DEI RESIDUI PASSIVI		
CODICE	N.	DESCRIZIONE	POSIZIONI ALL'INIZIO DELL'ESERCIZIO	PAGATE	ESBORSE DA PAGARE (16-94)	TOTALI (16-94)
1	2	3	15	16	17	18
		CAT. 12ª - ACQUISIZIONE DI IMMOBILIZZAZIONI TECNICHE				
212010	02	ACQUISTO DI MOBILI E MACCHINE	6.977.255.761	2.301.501.790	2.903.931.005	6.978.452.471
212010	03	ACQUISTO OPERE D'ARTE (L. 717 DEL 27.7.62)	0	0	0	0
		TOTALE CATEGORIA 12	6.977.255.761	2.301.501.790	2.903.931.005	6.978.452.471
		CAT. 13ª - PARTECIPAZIONI E ACQUISTO DI VALORI MOBILIARI				
121010	07	ACQUISTO DI TITOLI	302.513.000.000	290.650.000.000	0	290.650.000.000
		TOTALE CATEGORIA 13	302.513.000.000	290.650.000.000	0	290.650.000.000
		CAT. 14ª - CONCESSIONI DI CREDITI ED ANTICIPAZIONI				
121010	00	CONCESSIONI DI PICCOLI PRESTITI DALI ESERCIZI	0	0	0	0
121020	07	CONCESSIONI DI MUTUI DALI ESERCIZI	0	0	0	0
121030	08	ANTICIPAZIONI MASSEGGI OGNI L. 336/70 E D.P.R.L. 669/72	0	0	0	0
121030	09	ANTICIPAZIONI MASSEGGI OGNI L. 303/74	0	0	0	0
121030	02	CONCESSIONI DI MUTUI A MEDIO E LUNGO TERMINE	3.730.000.000	252.003.983	332.000.000	364.003.963
121060	03	CONCESSIONI DI PRESTITI E ANTICIPAZIONI A BREVE TERMINE	2.000.000.000	1.710.150.441	17.475.559	1.327.622.330
		TOTALE CATEGORIA 14	5.730.000.000	1.762.154.424	349.475.559	1.711.715.963
		CAT. 15ª - INDENNITA' DI ANZIANITA' E SIMILARI AL PERSONALE COLTATO DAL SERVIZIO				
213010	96	INDENNITA' DI ANZIANITA' AL PERSONALE COLTATO AI SERVIZI AMMINISTRATIVI	156.404.110	156.067.065	336.445	156.404.110
213020	95	INDENNITA' DI ANZIANITA' AL PERSONALE DEL COLLEGE	4.509.215	4.509.215	0	4.509.215
		TOTALE CATEGORIA 15	160.913.325	160.576.280	336.445	160.913.325
		TOTALE TITOLO II	1304.830.939.822	1255.411.346.362	209.493.797.450	1266.907.143.820
		TITOLO III ESTINZIONE DI MUTUI E ANTICIPAZIONI				
		CAT. 16ª - RIMBORSO DI MUTUI				

XII LEGISLATURA — DISEGNI DI LEGGE E RELAZIONI — DOCUMENTI

GESTIONE DEI DEBITI PASSIVI		GESTIONE DI CASSA				TOTALE GESTIONE PASSIVI E TERMINI DELL'ESERCIZIO
VARIAZIONI		PREVISIONI	PAGAMENTI	DIFFERENZE RISPETTO ALLE PREVISIONI		10+11
10 + (10-13)	10 - (13-16)			14 + (10-19)	14 - (19-20)	
17	18	19	20	21	22	23
0	1.002.000	10.035.000.000	2.536.387.049	0	14.200.612.931	3.599.760.730
0	0	0	0	0	0	0
0	1.002.000	10.035.000.000	2.536.387.049	0	14.200.612.931	3.599.760.730
0	11.063.003.000	402.513.050.000	200.633.000.000	0	111.063.000.000	0
0	11.063.000.000	402.513.000.000	200.633.000.000	0	111.063.000.000	0
0	0	0	0	0	0	0
0	0	15.000.000.000	7.936.663.579	0	7.003.336.421	0
0	0	6.300.003.000	2.047.743.233	0	4.252.259.767	0
0	3.165.016.317	10.000.000.000	232.003.903	0	9.747.016.017	3.332.000.000
0	672.360.000	4.300.000.000	1.040.010.443	0	2.031.103.330	2.170.015.330
0	3.837.376.317	14.300.000.000	11.081.307.236	0	16.134.692.744	7.510.015.330
0	0	9.500.000.000	2.607.790.016	0	1.602.209.984	033.436.430
0	0	1.200.000.000	336.649.097	0	379.354.943	1.000.000
0	0	10.700.000.000	6.534.439.113	0	2.067.564.947	057.432.000
0	129.743.794.002	1050.620.000.000	1076.436.043.677	0	302.371.151.323	210.029.000.000

XII LEGISLATURA - DISEGNI DI LEGGE E RELAZIONI - DOCUMENTI

PAGE 2° USCITA

CAPITOLO			GESTIONE DI COMPETENZA			
CODICE	N.	DENOMINAZIONE	INIZIALE	PREVISIONI		DEFINITIVO (4+5-6)
				VARIAZIONI		
1	2	3	4	IN AUMENTO (7-4)	IN DIMINUIZIONE (4-7)	5
310010	97	QUOTE CAPITALE ANNUALITA' AMMORTAMENTO MUTUI PASSIVI	0	0	0	0
TOTALE CATEGORIA 16			0	0	0	0
TOTALE TITOLO III			0	0	0	0
RECUPERO USCITE IN CONTO CAPITALE						
TITOLO II SPESA IN CONTO CAPITALE						
TITOLO III ESTINZIONE DI MUTUI E ANTICIPAZIONI			1423.466.000.000	0	700.000.000.000	723.466.000.000
TOTALE USCITE IN CONTO CAPITALE			1423.466.000.000	0	700.000.000.000	723.466.000.000
TITOLO IV PARTITE DI GIRO						
CAP. 21° - SPESA AVENTE NATURA DI PARTITE DI GIRO						
421010	102	PENSIONE SPECIALI	112.000.000.000	40.000.000.000	0	150.000.000.000
421020	103	PREVIDENDI ASSISTENZIALI	7.000.000.000	0	0	7.000.000.000
421030	104	PREVIDENDI DIVERSI	0	0	0	0
421040	105	TRATTAMENTO ED INTROITI A FAVORE DEI VERBI	30.000.000.000	0	0	30.000.000.000
421050	106	SOMME PAGATE PER CONTO TERZI	10.000.000.000	10.000.000.000	0	20.000.000.000
421060	107	SOMME ANTICIPATE AL PERSONALE	0	0	0	0
421070	108	PARTITE SOSPESI	120.000.000.000	700.000.000.000	0	820.000.000.000
421080	109	ESTINZIONE SCRIZIONI BANCHE -SEDE CENTRALI E COLLEGI-	250.000.000.000	1700.700.000.000	0	4200.000.000.000
TOTALE CATEGORIA 21			777.000.000.000	2250.000.000.000	0	3027.000.000.000
TOTALE TITOLO IV			777.000.000.000	2250.000.000.000	0	3027.000.000.000
TOTALE USCITE PARTITE DI GIRO			777.000.000.000	2250.000.000.000	0	3027.000.000.000

XII LEGISLATURA — DISEGNI DI LEGGE E RELAZIONI — DOCUMENTI

GESTIONE DI COMPETENZA				
SOMME IMPIEGATE			DIFFERENZE RISPETTO ALLE PREVISIONI	
PAGATO	DEBITI DA PAGARE (10-9)	TOTALI IMPIEGHI (10+9)	IN + (10-7)	IN - (7-10)
8	9	10	11	12
0	0	0	C	0
0	0	0	C	0
0	0	0	0	0
19.045.500.315	9.334.044.611	28.379.544.926	0	693.004.433.074
0	0	0	0	0
19.045.500.315	9.334.044.611	28.379.544.926	0	693.004.433.074
137.772.897.658	2.615.543.536	140.388.441.194	0	9.611.552.656
6.716.572.166	625.446.327	7.342.019.493	0	1.657.983.500
0	0	0	0	0
9.788.655.797	15.079.745.616	24.868.401.413	0	5.130.682.667
13.493.488.239	472.965.624	13.966.453.863	0	6.023.331.107
0	0	0	0	0
607.879.561.076	10.695.835.634	517.975.396.710	0	2.024.103.292
3448.315.583.775	0	3448.315.583.775	0	551.684.416.725
4421.159.059.097	29.689.727.737	4450.848.786.834	0	576.151.213.166
4421.159.059.097	29.689.727.737	4450.848.786.834	0	576.151.213.166
4421.159.059.097	29.689.727.737	4450.848.786.834	0	576.151.213.166

XII LEGISLATURA — DISEGNI DI LEGGE E RELAZIONI — DOCUMENTI

CAPITOLO		SALDO DEI RESIDUI PASSIVI				
CODICE	N.	DESCRIZIONE	RESIDUI ALL'INIZIO DELL'ESERCIZIO	PAGATI	SOMME DA PAGARE (10-14)	TOTALI (14+15)
1	2	3	13	14	15	16
330010	97	QUOTE CAPITALI ANNUALIZZATE	0	0	0	0
		AMMORTAMENTO MUTUI PASSIVI	0	0	0	0
		TOTALE CATEGORIA 10	0	0	0	0
		TOTALE TITOLO III	0	0	0	0
		DISPONIBILI USCITE IN CONTO CAPITALE				
		TITOLO II				
		SPESA IN CONTO CAPITALE				
		TITOLO III	1394.050.939.022	1025.611.340.302	200.495.707.450	1264.007.145.020
		ESTINZIONE DI MUTUI E ANTICIPAZIONI				
		TOTALE USCITE IN CONTO CAPITALE	1394.050.939.022	1025.611.340.302	200.495.707.450	1264.007.145.020
		TITOLO IV				
		PARTITE DI GIRO				
		CAT. 21* - SPESA AVUTE NATURA DI PARTITE DI GIRO				
421010	101	RITENUTE FISCALI	2.204.222.373	1.900.579.536	297.642.027	2.204.222.373
421020	103	RITENUTE PREVIDENZIALI ED ASSISTENZIALI	397.961.013	397.649.512	0	397.649.512
421030	104	RITENUTE ORDINE	0	0	0	0
421040	105	TRATTIENUTE ED INTROVITI A FAVORE DI TERZI	401.682.070	325.421.586	73.554.722	399.375.030
421050	106	SOMME PAGATE PER CONTO TERZI	13.475.904	13.342.674	133.250	13.491.904
421060	107	SOMME ANTICIPATE AL PERSONALE	0	0	0	0
421070	108	PARTITE SOEPRE	29.670.930.030	7.799.062.055	21.927.060.790	29.670.930.030
421080	109	GESTIONE SERVIZI BANCARI - SEDE CENTRALE E COLLESE -	0	0	0	0
		TOTALE CATEGORIA 21	32.694.313.040	10.393.093.993	22.298.397.577	32.693.493.570
		TOTALE TITOLO IV	32.694.313.040	10.393.093.993	22.298.397.577	32.693.493.570
		TOTALE USCITE PARTITE DI GIRO	32.694.313.040	10.393.093.993	22.298.397.577	32.693.493.570

XII LEGISLATURA — DISEGNI DI LEGGE E RELAZIONI — DOCUMENTI

PARTE 2^a USCITE

CAPITOLO			GESTIONE DI COMPETENZA			
CODICE	N.	DENOMINAZIONE	INIZIALI	PROVISIONI		DEFINITIVE (4+5-6)
				VARIAZIONI		
1	2	3	4	5 IN AUMENTO (7-4)	6 IN DIMINUIIONE (4-7)	7
		USCITE - RIEMPIAMO DEI TITOLI				
		TITOLO I				
		SPESA CORRENTE				
		TITOLO II	1993.765.000.000	765.668.000.000	27.628.000.000	2731.025.000.000
		SPESA IN CONTO CAPITALE				
		TITOLO III	1423.464.000.000	0	700.000.000.000	723.464.000.000
		SOSTEGNI DI MUTUI E ANTICIPAZIONI				
		TITOLO IV	0	0	0	0
		PROFITTI DI C/RO				
			2777.000.000.000	2370.000.000.000	0	5027.000.000.000
		TOTALE GENERALE DELLE USCITE	6176.231.000.000	3013.668.000.000	727.628.000.000	8402.291.000.000

XII LEGISLATURA — DISEGNI DI LEGGE E RELAZIONI — DOCUMENTI

SESTIONE DI COMPETENZA					
SOMME IMPENDETE			DIFFERENZE RISPETTO ALLE PREVISIONI		
PAGATO	RESIDUI DA PAGARE (10-8)	TOTALE IMPENDE (8+9)	IN + (10-7)	IN - (7-10)	
8	9	10	11	12	
2628.379.693.302	17.689.006.130	2446.068.791.432	0	83.716.296.368	
19.045.300.315	9.336.866.611	28.379.366.926	0	699.006.639.074	
0	0	0	0	0	
4429.359.039.097	26.699.727.737	4430.048.786.834	0	576.391.293.166	
7068.384.254.714	36.712.606.478	7123.297.055.192	0	1356.993.944.808	

XII LEGISLATURA — DISEGNI DI LEGGE E RELAZIONI — DOCUMENTI

PARTE 2^a USCITE

CAPITOLO			GESTIONE DEI RESIDUI PASSIVI			
CODICE	N.	DEMONINAZIONE	RESIDUI ALL'INIZIO DELL'ESERCIZIO	PAGATI	INSIEME DA PAGARE (16-14)	TOTALI (14+15)
1	2	3	13	14	15	16
		USCITE - RIEPILOGO DEI TITOLI				
		TITOLO I				
		SPESA CORRENTE				
			38.375.933.472	19.509.200.029	18.866.733.443	34.122.639.472
		TITOLO II				
		SPESA IN CONTO CAPITALE				
			1396.850.939.822	1053.631.360.362	343.219.579.460	1264.907.145.820
		TITOLO III				
		ESTINZIONE DI MUTUI E ANTICIPAZIONI				
			0	0	0	0
		TITOLO IV				
		PARTITE DI GIRO				
			32.696.333.040	10.395.095.093	22.301.237.947	32.693.493.370
		TOTALE GENERALE DELLE USCITE	1463.723.166.341	1063.325.734.784	346.397.544.777	1331.723.279.061

XII LEGISLATURA - DISEGNI DI LEGGE E RELAZIONI - DOCUMENTI

GESTIONE DEI RENDIMI PASSIVI		GESTIONE DI CASSA				TOTALE GESTIONE PASSIVI e RENDIMI DELL'ESERCIZIO
VARIAZIONI		PROVISIONI	PAGAMENTI	DIFFERENZE RISPETTO ALLE PROVISIONI		
In + (10-13)	In - (11-16)			In + (19-19)	In - (20-20)	
17	18	19	20	21	22	23
0	4.033.293.000	2750.366.000.000	2647.090.925.231	0	111.467.014.769	32.292.355.672
0	129.941.706.002	1656.620.000.000	1076.436.045.677	0	112.171.131.323	219.029.046.009
0	0	0	0	0	0	0
0	2.019.492	3194.703.000.000	4639.334.153.090	0	473.150.044.910	31.900.123.314
0	133.995.907.300	9320.699.000.000	6153.090.904.993	0	11300.709.011.002	303.110.343.253

XII LEGISLATURA - DISEGNI DI LEGGE E RELAZIONI - DOCUMENTI

STATO PATRIMONIALE DELL'ESERCIZIO 1992

CLASSIFICAZIONE DELLE ATTIVITA'	CONSISTENZA AL 31/12/1991	VARIAZIONI IN AUMENTO	VARIAZIONI IN DIMINUIZIONE	CONSISTENZA AL 31/12/1992
PATRIMONIO PERMANENTE				
IMMOBILI				
- Destinati a reddito	3.377.070.422.459	760.571.181.200		4.137.641.603.659
- Destinati in prevalenza ad Uffici	9.836.442.938	165.978.148		10.002.421.087
- Destinati in prevalenza ai Collegi	9.363.127.179	17.559.870		9.380.687.049
- Venduti e riscattati				
MOBILI - VALORI MOBILIARI - CREDITI				
Al prezzo d'acquisto	7.194.594.896	2.554.387.049	55.218.737	9.693.763.209
Titoli di Stato o garantiti dallo Stato	1.122.048.095.300	290.650.000.000	635.078.000.000	777.620.065.300
Crediti per concessione di mutui edizi al personale, ex art 59 DPR 509/79	11.404.269.844	5.000.000.000	3.448.692.427	12.955.277.417
Crediti per anticipazioni L. 336/70 e 649/72				
- da iscrivere a ruolo	34.997.912.679	7.918.063.579	12.564.567.528	30.350.008.730
Crediti per concessione di prestiti al personale dipendente art 59 DPR 509/79	7.994.316.643	2.500.000.000	2.113.581.993	6.380.734.650
TOTALE	4.579.907.151.938	1.069.375.769.947	653.258.360.665	4.998.024.561.200
PATRIMONIO FINANZIARIO				
FONDO CASSA				
	1.536.730.898.157	7.588.621.526.756	6.153.908.988.998	971.442.435.915
RESIDUI ATTIVI				
- Esercizio 1991 e precedenti	563.616.187.059	0	398.399.491.930	165.226.695.229
- Esercizio 1992	0	379.484.678.944	0	379.484.678.944
TOTALE	2.100.347.085.216	7.968.106.205.700	6.552.298.480.828	1.516.153.810.068
Valori patrimoniali in corso d'acquisto per				
- immobili	1.081.449.790.736	209.911.018	874.897.736.363	206.761.965.391
- mobili	4.977.235.761	1.005.829.658	2.383.304.680	3.599.760.739
- titoli	302.513.000.000	0	302.513.000.000	0
TOTALE	1.388.940.026.497	1.215.740.676	1.179.794.041.043	210.361.726.130
TOTALE ATTIVITA'	6.069.194.263.651	9.038.697.716.323	10.385.351.882.556	6.722.540.097.418
CONTI D'ORDINE				
Depositi cauzionali	549.496.190	0	549.496.190	0

XII LEGISLATURA - DISEGNI DI LEGGE E RELAZIONI - DOCUMENTI

STATO PATRIMONIALE DELL'ESERCIZIO 1992

CLASSIFICAZIONE DELLE PASSIVITA'	CONSISTENZA AL 31/12/1991	VARIAZIO NAUMENTO	VARIAZIO INDIMINUZIONE	CONSISTENZA AL 31/12/1992
PATRIMONIO PERMANENTE				
FONDO AMMORTAMENTO MOBILI	6 132 878 668	1 456 577 068		7 592 408 336
FONDO AMMORTAMENTO IMMOBILI	274 123 936 699	124 710 741 357		398 834 678 056
FONDO LIQUIDAZIONE AL PERSONALE	53 062 668 214	4 748 024 889	9 428 844 108	48 381 848 995
FONDO A GARANZIA PRESTITI	265 050 661	100 000 000	33 876 297	331 174 364
TOTALE	333 584 484 242	131 018 343 914	9 462 720 405	455 140 107 751
PATRIMONIO FINANZIARIO				
RESIDUI PASSIVI				
-Esercizio 1991 e precedenti	1 465 723 186 361		1 219 325 641 584	246 397 544 777
-Esercizio 1992	0	56 712 800 478		56 712 800 478
TOTALE	1 465 723 186 361	56 712 800 478	1 219 325 641 584	303 110 345 255
TOTALE PASSIVITA'	1 799 307 670 603	187 731 144 392	1 228 788 361 989	758 250 453 006
RISERVA TECNICA	6 269 886 593 048		305 596 948 630	5 964 289 644 412
TOTALE A PAREGGIO	8 069 194 263 651			6 722 540 097 418
CONTI D'ORDINE				
Depositi cauzionali	549 496 180		549 496 180	0

XII LEGISLATURA - DISEGNI DI LEGGE E RELAZIONI - DOCUMENTI

CONTO ECONOMICO DELL'ESERCIZIO 1992

DESCRIZIONE	ESERCIZIO 1991	ESERCIZIO 1992	DIFFERENZE IN PIU'	DIFFERENZE IN MENO
Parte 1 ^a - Entrate finanziarie di parte corrente				
Cal. 1 ^a - Aliquota contributiva e carico dei debiti di lavoro e degli infortuni	2.279.563.568.714	2.237.462.397.543	0	33.100.971.171
Cal. 2 ^a - Trattamento dello Stato	0	0	0	0
Cal. 3 ^a - Redditi e proventi patrimoniali	209.647.123.874	219.529.111.506	0	61.727.091.036
Cal. 4 ^a - Poste correntive e compensative di spese correnti	2.102.677.626	11.603.151.645	9.999.474.039	0
Cal. 10 ^a - Entrate non classificabili in altre voci	692.413.096	2.791.258.933	1.999.844.838	0
TOTALE PARTE PRIMA	2.542.205.783.809	2.469.827.119.199	10.799.339.877	94.867.962.797

DESCRIZIONE	ESERCIZIO 1991	ESERCIZIO 1992	DIFFERENZE IN PIU'	DIFFERENZE IN MENO
Parte 1 ^a - Uccide finanziarie di parte corrente				
Cal. 1 ^a - Spese per gli organi costituzionali	209.726.969	202.824.276	43.263.867	0
Cal. 2 ^a - Oneri per il personale in attività di servizio	71.144.934.978	69.904.799.516	0	7.189.794.968
Cal. 3 ^a - Oneri per il personale in quiescenza	137.279.000	369.999.000	212.729.000	0
Cal. 4 ^a - Spese per l'acquisto di beni di consumo e servizi	36.400.279.136	31.995.299.999	0	4.405.000.149
Cal. 5 ^a - Spese per prestazioni istituzionali	1.632.063.746.216	2.409.343.471.734	646.259.763.579	0
Cal. 6 ^a - Trattamento passivo	12.724.798.642	11.982.742.815	0	1.342.063.829
Cal. 7 ^a - Oneri finanziari	1.272.912	644.916.995	0	842.743.183
Cal. 8 ^a - Oneri tributari	20.982.436.894	42.999.434.967	13.632.099.429	0
Cal. 9 ^a - Poste correntive e compensative di entrate correnti	1.922.000.851	1.179.972.889	0	381.108.768
Cal. 10 ^a - Spese non classificabili in altre voci	7.189.000.563	7.132.958.039	0	66.000.000
TOTALE PARTE PRIMA	1.796.394.206.026	2.646.069.791.432	862.999.479.892	13.316.903.299

XII LEGISLATURA - DISEGNI DI LEGGE E RELAZIONI - DOCUMENTI

CONTO ECONOMICO DELL'ESERCIZIO 1992

DESCRIZIONE	ESERCIZIO 1991	ESERCIZIO 1992	DIFFERENZE IN PIU'	DIFFERENZE IN MENO
Parte 2 - Componenti che non danno luogo a movimenti finanziari				
Variazioni patrimoniali straordinarie:				
- Sopravvenienze attive	4.377.519	0	0	4.377.519
- Incassazioni passive	162.523.152.342	133.999.907.308	0	48.523.245.034
- Oneri per proventi al personale art. 60 DPR 609/79	234.375.539	116.998.303	0	117.376.236
- FIM Sgratini	1.876.127.258	1.876.127.258	0	0
TOTALE PARTE SECONDA	163.640.832.658	136.192.824.863	0	48.867.887.797
TOTALE GENERALE	2.726.845.916.599	2.689.216.744.882	16.708.316.877	133.836.388.884
DISAVANZO	345.896.948.838			
TOTALE A PAGEGGIO	2.988.616.892.888			
Parte 2 - Componenti che non danno luogo a movimenti finanziari				
Assunzioni e deprezzamenti:				
- Ammortamenti	191.889.079.777	124.716.741.367	22.822.641.880	0
- Impairi d'ammortamento e macchinari	0	1.489.577.968	1.489.577.968	0
- Adempimenti, redditi e scabbie	993.671.621	0	0	993.671.621
- Quote dell'esercizio per l'adempimento del Fondo Interbancario unitario del personale	6.949.359.639	4.848.816.735	0	919.848.994
- Quote dell'esercizio per l'accantonamento del fondo a garanzia prestiti	68.000.888	188.888.888	48.888.888	0
Variazioni patrimoniali straordinarie:				
- Incassazioni attive	1.509.494.888	645.122.284	0	935.361.862
- Sopravvenienze di bonas (art. CCT)	362.960.888	0	0	362.960.888
- Distribuzione dei valori patrimoniali corrispondenti ad distribuzione dei redditi passivi	188.162.421.323	129.943.794.882	0	88.218.627.261
- Sopravvenienze passive	0	0	0	0
- Incassazioni passivi	32.418.253	88.248.797	22.888.888	0
- FIM Sgratini	1.876.127.258	1.876.127.258	0	0
- Certe ruolo per proventi al personale dipendente art. 60 DPR 609/79	234.375.539	116.998.303	0	117.376.236
TOTALE PARTE SECONDA	291.958.368.348	262.747.991.266	24.348.879.782	63.847.388.744
TOTALE GENERALE	2.988.344.944.273	2.989.816.892.888	687.336.498.444	66.883.378.879
AVANZO	0			
TOTALE A PAGEGGIO	2.988.616.892.888			

A

TABELLA DIMOSTRATIVA DELL'AVANZO DI AMMINISTRAZIONE AL 31 DICEMBRE 1992

CONSISTENZA DI CASSA INIZIO ESERCIZIO		1.536.730.898.157
RISCOSSIONI	(IN CONTO COMPETENZA	7.190.677.158.130
	(IN CONTO RESIDUI	397.744.368.626
		7.588.621.526.756
PAGAMENTI	(IN CONTO COMPETENZA	7.068.584.254.714
	(IN CONTO RESIDUI	1.085.325.734.284
		8.153.909.988.998
CONSISTENZA DI CASSA FINE ESERCIZIO		971.442.435.915
RESIDUI ATTIVI	(DEGLI ESERCIZI PRECEDENTI	165.228.695.229
	(DELL'ESERCIZIO	379.484.878.944
		544.711.374.173
RESIDUI PASSIVI	(DEGLI ESERCIZI PRECEDENTI	248.397.544.777
	(DELL'ESERCIZIO	58.712.800.478
		303.110.345.255
AVANZO DI AMMINISTRAZIONE ALLA FINE DELL'ESERCIZIO 1992		1.213.043.464.833

ISTITUTO NAZIONALE DI PREVIDENZA PER I DIPENDENTI DELL'AMMINISTRAZIONE PUBBLICA

GESTIONE AUTONOMA I.N.A.D.E.L. DIREZIONE CENTRALE RAGIONERIA E
PIANIFICAZIONE FINANZIARIA
CODICE UFFICIO: BID. POL. N.

DELIBERAZIONE N. 1085/B/214

OGGETTO: Riaccertamento dei residui attivi e passivi provenienti
dall'esercizio 1991 e precedenti.

L'anno millenovecentonovantatre il giorno 13 del mese di Giugno

IL COMMISSARIO STRAORDINARIO

NOMINATO con Decreto del Ministero del Lavoro e della Previdenza Sociale di
concerto con il Ministro del Tesoro del 24 febbraio 1993;

VISTO il Decreto Legge 12 agosto 1993, n. 308, che ha istituito con effetto
dal 18.2.1993 l'Istituto Nazionale di Previdenza per i Dipendenti
dell'Amministrazione Pubblica (I.N.P.D.A.P.);

ATTESO che a termine dell'art. 1, comma 9, del citato Decreto 308/93
restano operanti i regolamenti vigenti presso gli Enti soppressi fino
alla data di entrata in vigore del Regolamento di cui all'art. 2, comma
2, del decreto stesso;

VISTO l'art. 4, comma 4, del richiamato Decreto Legge in base al quale i
Direttori Generali degli Enti soppressi rimangono in carica per le
rispettive Gestioni;

VISTO il Decreto Legislativo 3 febbraio 1993, n. 29, riguardante la
razionalizzazione delle Amministrazioni Pubbliche e revisione della
disciplina in materia di pubblico impiego a norma dell'art. 2 della
Legge 23 ottobre 1992, n. 421;

XII LEGISLATURA — DISEGNI DI LEGGE E RELAZIONI — DOCUMENTI

OGGETTO: Riaccertamento dei residui attivi e passivi provenienti dall'esercizio 1991 e precedenti.

VISTA la Deliberazione n. 1 del 18 marzo 1993, avente per oggetto "Atto di esistenza e sede di rappresentanza legale dell'Istituto Nazionale di Previdenza per i Dipendenti dell'Amministrazione Pubblica I.N.P.D.A.P.";

CONSIDERATO che in base all'art. 39 del Regolamento di contabilità per gli Enti Pubblici di cui al D.P.R. del 18.12.1979, n. 696, occorre procedere al riaccertamento dei residui attivi e passivi riferiti agli esercizi precedenti al 1992;


ATTESO che la Direzione Centrale Ragioneria e Pianificazione Finanziaria ha invitato le Direzioni competenti a predisporre idonea documentazione per far assumere all'Amministrazione apposito atto deliberativo per la eliminazione contabile degli importi per i quali è stata accertata la inesigibilità o la insussistenza;

VISTO che le deliberazioni adottate al riguardo (n. 5 del 19.1.1993, n. 276 del 15.6.1993, n. 426 e 436 del 22.6.1993, n.652 del 20.7.1993 e n. 766 del 42.8.1993) necessitano di modifiche ed integrazioni;

CONSIDERATO che per alcune delle suddette deliberazioni non è stato acquisito il parere dell'Organo interno di controllo;

PRESO ATTO che la Direzione Centrale di Ragioneria e Pianificazione Finanziaria ha provveduto al riaccertamento dei residui attivi e passivi provenienti dal 1991 e precedenti, sulla base di quanto rappresentato dagli Uffici competenti, nonché degli accertamenti e dei riscontri contabili effettuati direttamente;

VISTO l'art. 39 del DPR 18/12/1979, n. 696 che detta le norme per la riduzione e l'eliminazione dei residui e stabilisce che annualmente gli Enti sono tenuti a compilare la situazione dei residui provenienti dagli esercizi anteriori a quello di competenza;



XII LEGISLATURA - DISEGNI DI LEGGE E RELAZIONI - DOCUMENTI

OGGETTO: Riaccertamento dei residui attivi e passivi provenienti dall'esercizio 1991 e precedenti.

ATTESO che tra le eliminazioni dei residui attivi quelle di maggior rilevanza attengono ai contributi di riscatto ed ai contributi dovuti dagli Enti per effetto del riaccertamento delle somme iscritte a ruolo in via provvisoria negli anni precedenti e definite successivamente;

RILEVATO che tra i residui passivi, le voci più consistenti riguardano le insussistenze relative ad impegni assunti per investimenti immobiliari e mobiliari, nonché per oneri riferiti al personale in attività di servizio;

VISTA la relazione della competente Gestione autonoma;

VISTA la proposta del Direttore Generale;

ACQUISITO il parere dell'Organo interno di controllo, ai sensi dell'art. 39 del DPR 18/12/79, n. 696;

D E L I B E R A

- REVOCARE le deliberazioni n. 5 del 19.1.1993, n. 276 del 15.6.1993, n.426 e 436 del 22.6.1993, n.652 del 20.7.1993 e n. 766 del 4.8.1993, concernenti l'eliminazione dei residui attivi e passivi provenienti dal 1991 e precedenti;
- RIACCERTARE, ai sensi e per gli effetti dell'art. 39 del DPR 696/79, i residui attivi e passivi provenienti dal 1991 e precedenti, per l'ammontare risultante dall'allegato elaborato, composto di 29 fogli, che costituisce parte integrante della presente deliberazione.

IL COMMISSARIO STRAORDINARIO
(On.le Mauro Seppia)

Seppia

Fotuz

XII LEGISLATURA - DISEGNI DI LEGGE E RELAZIONI - DOCUMENTI

PARTE I^a ENTRATE

CAPITOLO			GESTIONE DEI RES	
CODICE	N.	DENOMINAZIONE	ANNO PROVENIENZA E RELATIVO IMPORTO	
1	2	3	4	
		TITOLO I ENTRATE CONTRIBUTIVE		
		CAT.1^a- ALIQUOTE CONTRIBUTIVE A CARICO DEI DATORI DI LAVORO E/O DEGLI ISCRITTI		
101010	1	CONTRIBUTI DEGLI ENTI E DEGLI ISCRITTI	Annò 90 e Prec. Annò 91	283.863.896.218- 626.804.227.688
101020	2	CONTRIBUTI DI RISCATTO (L.8.3.1968 N.152)	Annò 90 e Prec. Annò 91	3.239.180- 7.173.138.386
101030	3	INDENNITA' DI FINE SERVIZIO EX DIPENDENTI ENTI CESSATI(L.303/1974- 698/1975-766/1975-ECC.)	Annò 90 e Prec. Annò 91	0 0
101040	4	PENALITA' ED INTERESSI DI MORA	Annò 90 e Prec. Annò 91	0 0
101050	5	ENTRATE CONSEGUENTI A PROVVEDIMENTI DISCIPLINARI	Annò 90 e Prec. Annò 91	0 0
101060	6	INDENNITA' DI ANZIANITA' DIPENDENTI EX ENTI CESSATI TRASFERITI ALLE RE- GIONI (D.P.R. N.761/79 E L.482/85)	Annò 90 e Prec. Annò 91	0 0
		TOTALE CATEGORIA 1	Annò 90 e Prec. Annò 91	283.866.935.398- 633.977.366.074

XII LEGISLATURA - DISEGNI DI LEGGE E RELAZIONI - DOCUMENTI

IDUI ATTIVI		GESTIONE DEI RESIDUI ATTIVI		
RESIDUI ALL'INIZIO DELL'ESERCIZIO	RISCOSSI	VARIAZIONI		RIMASTO DA RISCOUTERE (5 - 6 + 7 - 8)
		IN +	IN -	
5	6	7	8	9
402.940.531.470	282.817.627.327	0	284.238.386	119.838.665.757
7.169.899.208	3.241.774.624	0	254.134.343	3.673.990.239
0	0	0	0	0
0	0	0	0	0
0	0	0	0	0
0	0	0	0	0
0	0	0	0	0
410.110.430.676	288.039.401.957	0	538.372.729	123.512.655.998

XII LEGISLATURA - DISEGNI DI LEGGE E RELAZIONI - DOCUMENTI

PARTE 1^a ENTRATE

CAPITOLO			GESTIONE DEI RES	
CODICE	N.	DENOMINAZIONE	ANNO PROVENIENZA E	RELATIVO IMPORTO
1	2	3	4	
		TOTALE TITOLO I	Anno 90 e Prec.	283.866.935.398
			Anno 91	693.977.366.074
		TITOLO II ENTRATE DERIVANTI DA TRASFERIMENTI CORRENTI		
		CAT. 3 ^a - TRASFERIMENTI DA PARTE DELLO STATO		
203010	10	CONTRIBUTI A CARICO DELLO STATO	Anno 90 e Prec.	0
			Anno 91	0
		TOTALE CATEGORIA 3	Anno 90 e Prec.	0
			Anno 91	0
		TOTALE TITOLO II	Anno 90 e Prec.	0
			Anno 91	0
		TITOLO III ALTRE ENTRATE		
		CAT. 7 ^a - ENTRATE DERIVANTI DALLA VENDITA DI BENI E DALLE PRESTAZIONI DI SERVIZI		

XII LEGISLATURA - DISEGNI DI LEGGE E RELAZIONI - DOCUMENTI

IDUI ATTIVI		GESTIONE DEI RESIDUI ATTIVI		
RESIDUI ALL'INIZIO DELL'ESERCIZIO	RISCOSSI	VARIAZIONI		RIMASTO DA RISCUOTERE
		IN +	IN -	(5 - 6 + 7 - 8)
5	6	7	8	9
410.110.430.676	286.059.401.951	0	538.372.729	123.512.455.996
0	0	0	0	0
0	0	0	0	0
0	0	0	0	0

XII LEGISLATURA — DISegni DI LEGGE E RELAZIONI — DOCUMENTI

PARTE 1^a ENTRATE

CAPITOLO			GESTIONE DEI RES	
CODICE	N.	DENOMINAZIONE	ANNO PROVENIENZA E	RELATIVO IMPORTO
1	2	3	4	
307010	15	PROVENTI DERIVANTI DALLA VENDITA DI PUBBLICAZIONI DELL' ENTE	Anno 90 e Prec. Anno 91	0 0
307020	16	VENDITA MATERIALE FUORI USO	Anno 90 e Prec. Anno 91	0 0
		TOTALE CATEGORIA 7	Anno 90 e Prec. Anno 91	0 0
		CAT. 9 ^a - REDDITI E PROVENTI PATRIMONIALI		
308010	20	FITTI REALI	Anno 90 e Prec. Anno 91	13.714.713.666- 51.151.774.990
308020	21	FITTI FIGURATIVI	Anno 90 e Prec. Anno 91	0 0
308030	22	RECUPERO SPESE DI GESTIONE IMMOBILI DI PROPRIETA'	Anno 90 e Prec. Anno 91	30.349.143- 509.093.444
308040	23	INTERESSI ATTIVI SU TITOLI A REDDITO FISSO	Anno 90 e Prec. Anno 91	58.347.605.500- 141.979.976.125
308050	24	PLUS VALORE OBBLIGAZIONI SORTEGGIA- TE	Anno 90 e Prec. Anno 91	0 0
308060	25	INTERESSI ATTIVI SU MUTUI, DEPOSITI, CONTI CORRENTI, ECC.	Anno 90 e Prec. Anno 91	115.756.851- 115.756.851

XII LEGISLATURA — DISEGNI DI LEGGE E RELAZIONI — DOCUMENTI

IDUI ATTIVI		GESTIONE DEI RESIDUI ATTIVI		
RESIDUI ALL'INIZIO DELL'ESERCIZIO	RISCOSSI	VARIAZIONI		RIMASTO DA RISCUOTERE (5 - 6 + 7 - 8)
		IN +	IN -	
5	6	7	8	9
0	0	0	0	0
0	0	0	0	0
0	0	0	0	0
37.437.061.324	19.879.732.229	0	0	17.557.329.095
0	0	0	0	0
568.752.301	326.601.838	0	0	242.150.463
83.632.370.625	83.632.370.625	0	0	0
0	0	0	0	0
0	0	0	0	0

XII LEGISLATURA - DISEGNI DI LEGGE E RELAZIONI - DOCUMENTI

PARTE 1^a ENTRATE

CAPITOLO			GESTIONE DEI RES
CODICE	N.	DENOMINAZIONE	ANNO PROVENIENZA E RELATIVO IMPORTO
1	2	3	4
309070	26	PLUS VALORE ALIENAZIONE IMMOBILI	Anno 90 e Prec. 0 Anno 91 6.275.000.000
		TOTALE CATEGORIA 8	Anno 90 e Prec. 72.208.417.160 Anno 91 200.721.601.410
		CAT. 9 ^a - POSTE CONPETTIVE E COMPENSATIVE DI SPESE CORRENTI	
309010	31	RECUPERO SOMME EROGATE PER FINALITA' NON DOVUTE	Anno 90 e Prec. 0 Anno 91 0
309020	32	RECUPERI E RIMBORSI DIVERSI:	Anno 90 e Prec. 0 Anno 91 513.136.126
		TOTALE CATEGORIA 9	Anno 90 e Prec. 0 Anno 91 513.136.126
		CAT. 10 ^a - ENTRATE NON CLASSIFICABILI IN ALTRE VOCI	
310010	34	INTROITI DIVERSI	Anno 90 e Prec. 0 Anno 91 0
310020	35	ENTRATE DEI CONVITTI A GESTIONE DIRETTA:	Anno 90 e Prec. 0 Anno 91 4.440
		TOTALE CATEGORIA 10	Anno 90 e Prec. 0 Anno 91 4.440

XII LEGISLATURA - DISEGNI DI LEGGE E RELAZIONI - DOCUMENTI

IDUI ATTIVI		GESTIONE DEI RESIDUI ATTIVI		
RESIDUI ALL'INIZIO DELL'ESERCIZIO	RISCOSSI	VARIAZIONI		RIMASTO DA RISCUOTERE (5 - 6 + 7 - 8)
		IN +	IN -	
5	6	7	8	9
6.875.000.000	0	0	0	6.875.000.000
128.513.184.250	103.838.704.692	0	0	24.674.479.558
0	0	0	0	0
513.136.126	0	0	0	513.136.126
513.136.126	0	0	0	513.136.126
0	0	0	0	0
4.440	0	0	0	4.440
4.440	0	0	0	4.440

XII LEGISLATURA - DISEGNI DI LEGGE E RELAZIONI - DOCUMENTI

PARTE I^a ENTRATE

CAPITOLO			GESTIONE DEI RES
CODICE	N.	DENOMINAZIONE	ANNO PROVENIENZA E RELATIVO IMPORTO
1	2	3	4
		TOTALE TITOLO III	Anno 90 e Prec. 72.208.417.160- Anno 91 201.234.741.976
		RIEPILOGO ENTRATE CORRENTI	
		TITOLO I ENTRATE CONTRIBUTIVE	Anno 90 e Prec. 283.865.935.398- Anno 91 693.977.365.074
		TITOLO II ENTRATE DERIVANTI DA TRASFERIMENTI CORRENTI	Anno 90 e Prec. 0 Anno 91 0
		TITOLO III ALTRE ENTRATE	Anno 90 e Prec. 72.208.417.160- Anno 91 201.234.741.976
		TOTALE ENTRATE CORRENTI	Anno 90 e Prec. 356.075.352.558- Anno 91 895.212.108.050

XII LEGISLATURA - DISEGNI DI LEGGE E RELAZIONI - DOCUMENTI

IDUI ATTIVI		GESTIONE DEI RESIDUI ATTIVI		
RESIDUI ALL'INIZIO DELL'ESERCIZIO	RISCOSSI	VARIAZIONI		RIMASTO DA RISCUOTERE (5 - 6 + 7 - 8)
		IN +	IN -	
5	6	7	8	9
129.026.324.816	103.838.704.692	0	0	25.187.620.124
410.110.430.676	286.059.401.951	0	538.372.729	123.512.655.996
0	0	0	0	0
129.026.324.816	103.838.704.692	0	0	25.187.620.124
539.136.755.492	389.898.106.643	0	538.372.729	148.700.276.120

XII LEGISLATURA - DISEGNI DI LEGGE E RELAZIONI - DOCUMENTI

PARTE 1^a ENTRATE

CAPITOLO		GESTIONE DEI RES	
CODICE	N.	DENOMINAZIONE	ANNO PROVENIENZA E RELATIVO IMPORTO
1	2	3	4
		TITOLO IV ENTRATE PER ALIENAZIONE DI BENI PATRIMONIALI E RISCOSSIONE DI CREDITI	
		CAT. 11 ^a - ALIENAZIONE DI IMMOBILI E DIRITTI REALI	
411010	36	ALIENAZIONE DI IMMOBILI	Anno 90 e Prec. 0 Anno 91 35.000.000
		TOTALE CATEGORIA 11	Anno 90 e Prec. 0 Anno 91 35.000.000
		CAT. 12 ^a - ALIENAZIONI DI IMMOBILIZZAZIONI TECNICHE	
412010	40	ELIMINAZIONE DI ATTIVITA' PREESISTENTI	Anno 90 e Prec. 0 Anno 91 0
		TOTALE CATEGORIA 12	Anno 90 e Prec. 0 Anno 91 0
		CAT. 13 ^a - REALIZZO DI VALORI MOBILIARI	

XII LEGISLATURA - DISEGNI DI LEGGE E RELAZIONI - DOCUMENTI

IDUI ATTIVI		GESTIONE DEI RESIDUI ATTIVI		
RESIDUI ALL'INIZIO DELL'ESECIZIO	RISCOSSI	VARIAZIONI		RIMASTO DA RISCUOTERE (5 - 6 + 7 - 8)
		IN +	IN -	
5	6	7	8	9
35.000.000	0	0	0	35.000.000
35.000.000	0	0	0	35.000.000
0	0	0	0	0
0	0	0	0	0

XII LEGISLATURA - DISEGNI DI LEGGE E RELAZIONI - DOCUMENTI

PARTE 1^a ENTRATE

CAPITOLO			GESTIONE DEI RES	
CCOICE	N.	DENOMINAZIONE	ANNO PROVENIENZA	RELATIVO IMPORTO
1	2	3	4	
413010	43	SOPTEGGIO DI TITOLI O COBLIGAZIONI	Anno 90 e Prec. Anno 91	0 0
		TOTALE CATEGORIA 13	Anno 90 e Prec. Anno 91	0 0
		CAT.14 ^a - RISCOSSIONE DI CREDITI		
414010	45	PECUPEPO MAGGIORI ONERI L.303/74	Anno 90 e Prec. Anno 91	0 1.671.514.289
414020	46	QUOTE CAPITALE PICCOLI PRESTITI AGLI ISCRITTI	Anno 90 e Prec. Anno 91	0 0
414030	47	QUOTE CAPITALE MUTUI ATTIVI A MEDIO E LUNGO TERMINE	Anno 90 e Prec. Anno 91	0 0
414040	48	QUOTE CAPITALE SU PRESTITI ED ANTICIPAZIONI A BREVE TERMINE	Anno 90 e Prec. Anno 91	0 0
414050	49	PECUPEPO MAGGIORI ONERI L.336/70 E L.649/72	Anno 90 e Prec. Anno 91	5.306.570- 12.961.760.625
414060	50	QUOTE CAPITALE MUTUI AGLI ISCRITTI	Anno 90 e Prec. Anno 91	0 0
		TOTALE CATEGORIA 14	Anno 90 e Prec. Anno 91	5.306.570- 14.433.274.914

XII LEGISLATURA - DISEGNI DI LEGGE E RELAZIONI - DOCUMENTI

IDUI ATTIVI		GESTIONE DEI RESIDUI ATTIVI		
RESIDUI ALL'INIZIO DELL'ESERCIZIO	RISCOSSI	VARIAZIONI		RIMASTO DA RISCUOTERE (5 - 6 + 7 - 8)
		IN +	IN -	
5	6	7	8	9
0	0	0	0	0
0	0	0	0	0
1.471.314.289	549.378.279	0	3	921.936.007
0	0	0	0	0
0	0	0	0	0
0	0	0	0	0
12.956.454.055	5.375.094.361	0	101.689.451	6.538.670.243
0	0	0	0	0
14.427.968.344	6.865.672.640	0	101.689.454	7.460.606.250

XII LEGISLATURA - DISEGNI DI LEGGE E RELAZIONI - DOCUMENTI

PARTE 1^a ENTRATE

CAPITOLO		GESTIONE DEI RES	
CODICE	N.	DENOMINAZIONE	ANNO PROVENIENZA E RELATIVO IMPORTO
1	2	3	4
		TOTALE TITOLC IV	Anno 90 e Prec. 5.306.570- Anno 91 14.468.274.914
		TITOLO V ENTRATE DERIVANTI DA TRASFERIMENTI IN CONTO CAPITALE	
		CAT. 13 ^a TRASFERIMENTI DA ALTRI ENTI DEL SETTORE PUBBLICO	
518010	53	INDENNITA' DI ANZIANITA' PERSONALE TRASFERITO AI SENSI DELL'ART. 7 L. 70/75	Anno 90 e Prec. 0 Anno 91 0
		TOTALE CATEGORIA 18	Anno 90 e Prec. 0 Anno 91 0
		TOTALE TITOLO V	Anno 90 e Prec. 0 Anno 91 0
		TITOLO VI ACCENSIONE DI PRESTITI	


XII LEGISLATURA -- DISEGNI DI LEGGE E RELAZIONI -- DOCUMENTI

IDUI ATTIVI		GESTIONE DEI RESIDUI ATTIVI		
RESIDUI ALL'INIZIO DELL'ESERCIZIO	RISCOSSI	VARIAZIONI		RIMASTO DA RISCUOTERE (5 - 6 + 7 - 8)
		IN +	IN -	
5	6	7	8	9
14.462.968.344	5.265.672.640	0	101.669.454	7.495.606.250
0	0	0	0	0
0	0	0	0	0
0	0	0	0	0

XII LEGISLATURA - DISEGNI DI LEGGE E RELAZIONI - DOCUMENTI

PARTE 1^a ENTRATE

CAPITOLO			GESTIONE DEI PES
CODICE	N.	DENOMINAZIONE	ANNO PROVENIENZA E RELATIVO IMPORTO
1	2	3	4
		CAT. 19 ^a - ASSUNZIONE DI MUTUI	
619016	57	ACCENSIONE DI MUTUI	Anno 90 e Prec. 0 Anno 91 0
		TOTALE CATEGORIA 19	Anno 90 e Prec. 0 Anno 91 0
		TOTALE TITOLO VI	Anno 90 e Prec. 0 Anno 91 0
		RIEPILOGO ENTRATE IN CONTO CAPITALE	
		TITOLO IV ENTRATE PER ALIENAZIONE DI BENI PATRIMONIALI E RISCOSSIONE DI CREDITI	Anno 90 e Prec. 5.306.570 Anno 91 14.468.274.914
		TITOLO V ENTRATE DERIVANTI DA TRASFERIMENTI IN CONTO CAPITALE	Anno 90 e Prec. 0 Anno 91 0




XII LEGISLATURA - DISEGNI DI LEGGE E RELAZIONI - DOCUMENTI

IDUI ATTIVI		GESTIONE DEI RESIDUI ATTIVI		
RESIDUI ALL'INIZIO DELL'ESERCIZIO	RISCOSSI	VARIAZIONI		RIMASTO DA RISCUOTERE (5 - 6 + 7 - 8)
		IN +	IN -	
5	6	7	8	9
0	0	0	0	0
0	0	0	0	0
0	0	0	0	0
14.462.968.344	5.865.672.640	0	101.629.454	7.495.605.250
0	0	0	0	0

XII LEGISLATURA - DISEGNI DI LEGGE E RELAZIONI - DOCUMENTI

PARTE 1^a ENTRATE

CAPITOLO			GESTIONE DEI RES
CODICE	N.	DENOMINAZIONE	ANNO PROVENIENZA E RELATIVO IMPORTO
1	2	3	4
		TITOLO VI ACCENSIONE DI PRESTITI	
			Anno 90 e Prec. 0
			Anno 91 0
		TOTALE ENTRATE IN CONTO CAPITALE	Anno 90 e Prec. 5.306.570
			Anno 91 14.468.274,914
		TITOLO VII PARTITE DI GIRO	
		CAT.22 ^a - ENTRATE AVENTI NATURA DI PARTITE DI GIRO	
722010	61	RITENUTE ERARIALI	Anno 90 e Prec. 0
			Anno 91 36.664.798
722020	62	RITENUTE PREVIDENZIALI E ASSISTENZIALI	Anno 90 e Prec. 0
			Anno 91 16.032
722030	63	RITENUTE DIVERSE	Anno 90 e Prec. 0
			Anno 91 0




XII LEGISLATURA - DISEGNI DI LEGGE E RELAZIONI - DOCUMENTI

IDUI ATTIVI		GESTIONE DEI RESIDUI ATTIVI		
RESIDUI ALL'INIZIO DELL'ESERCIZIO	RISCOSSI	VARIAZIONI		RIMASTO DA RISCUOTERE (5 - 6 - 7 - 8)
		IN +	IN -	
5	6	7	8	9
0	0	0	0	0
14.462.968.344	5.365.672.640	0	101.689.454	7.495.606.250
36.684.798	0	0	0	36.684.798
16.032	16.032	0	0	0
0	0	0	0	0

XII LEGISLATURA - DISEGNI DI LEGGE E RELAZIONI - DOCUMENTI

PARTI 1^a ENTRATE

CAPITOLO			GESTIONE DEI RES
CODICE	N.	DENOMINAZIONE	ANNO PROVENIENZA E RELATIVO IMPORTO
1	2	3	4
722040	64	TRATTENUTE ED INTROITI PER CONTO TERZI:	Anno 90 e Prec. 359.326- Anno 91 2.062.307
722050	65	PECUPERO DI SOMME PAGATE PER CONTO TERZI	Anno 90 e Prec. 178.571.654- Anno 91 1.043.178.742
722060	66	PECUPERO SOMME ANTICIPATE AL PERSONALE	Anno 90 e Prec. 0 Anno 91 481.552
722070	67	PARTITE SOSPESE	Anno 90 e Prec. 244.526.286- Anno 91 9.359.496.553
722080	68	GESTIONE SERVIZI BANCARI SEDE CENTRALE E COLLEGI	Anno 90 e Prec. 0 Anno 91 0
TOTALE CATEGORIA 22			Anno 90 e Prec. 423.457.266- Anno 91 10.439.920.489
TOTALE TITOLO VII			Anno 90 e Prec. 423.457.266- Anno 91 10.439.920.489
TOTALE ENTRATE PARTITE DI GIRO			Anno 90 e Prec. 423.457.266- Anno 91 10.439.920.489



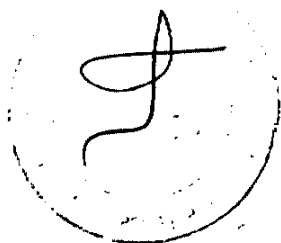
XII LEGISLATURA - DISEGNI DI LEGGE E RELAZIONI - DOCUMENTI

IDUI ATTIVI		GESTIONE DEI RESIDUI ATTIVI		
RESIDUI ALL'INIZIO DELL'ESERCIZIO	RISCOSSI	VARIAZIONI		RINASTO DA RISCUOTERE (5 - 6 + 7 - 8)
		IN +	IN -	
5	6	7	8	9
7.703.481	1.693.614	0	4.156.060	1.353.807
864.607.028	546.650.267	0	0	317.956.221
481.552	0	0	0	481.552
9.106.970.272	432.228.830	0	904.961	8.673.336.451
0	0	0	0	0
10.016.463.223	980.589.343	0	5.061.021	9.030.812.859
10.016.463.223	980.589.343	0	5.061.021	9.030.812.859
10.016.463.223	980.589.343	0	5.061.021	9.030.812.859

XII LEGISLATURA - DISEGNI DI LEGGE E RELAZIONI - DOCUMENTI

PARTE 1^a ENTRATE

		CAPITOLO	GESTIONE DEI RES
CODICE	N.	DENOMINAZIONE	ANNO PROVENIENZA E RELATIVO IMPORTO
1	2	3	4
		ENTRATE - RIEPILOGO DEI TITOLI	
		TITOLO I ENTRATE CONTRIBUTIVE	Anno 90 e Prec. 283.865.935.394 Anno 91 693.977.366.074
		TITOLO II ENTRATE DERIVANTI DA TRASFERIMENTI CORRENTI	Anno 90 e Prec. 0 Anno 91 0
		TITOLO III ALTRE ENTRATE	Anno 90 e Prec. 72.208.417.160 Anno 91 201.234.741.976
		TITOLO IV ENTRATE PER ALIENAZIONE DI BENI PATRIMONIALI E RISCOSSIONE DI CREDITI	Anno 90 e Prec. 5.306.570 Anno 91 14.468.274.914




XII LEGISLATURA - DISEGNI DI LEGGE E RELAZIONI - DOCUMENTI

IDUI ATTIVI		GESTIONE DEI RESIDUI ATTIVI		
RESIDUI ALL'INIZIO DELL'ESERCIZIO	RISOSST	VARIAZIONI		RIMASTO DA RISCUOTERE (5 - 6 + 7 - 8)
		IN +	IN -	
5	6	7	8	9
410.110.430.676	226.059.401.951	0	532.372.729	123.512.655.996
0	0	0	0	0
129.026.324.916	103.938.704.692	0	0	25.187.620.124
14.462.968.344	5.865.672.640	0	101.689.454	7.495.006.250

XII LEGISLATURA — DISEGNI DI LEGGE E RELAZIONI — DOCUMENTI

PARTE 1^a ENTRATE

CAPITOLO			GESTIONE DEI RES
CODICE	n.	DENOMINAZIONE	ANNO PROVENIENZA E RELATIVO IMPORTO
1	2	3	4
		TITOLO V ENTRATE DERIVANTI DA TRASFERIMENTI IN CCNTO CAPITALE	Anno 90 e Prec. 0 Anno 91 0
		TITOLO VI ACCENSIONE DI PRESTITI	Anno 90 e Prec. 0 Anno 91 0
		TITOLO VII PARTITE DI GIRO	Anno 90 e Prec. 0 Anno 91 0
		TOTALE GENERALE DELLE ENTRATE	Anno 90 e Prec. 423.457.266- Anno 91 10.439.920.489
			Anno 90 e Prec. 356.504.116.394- Anno 91 920.120.303.453



XII LEGISLATURA — DISEGNI DI LEGGE E RELAZIONI — DOCUMENTI

IDUI ATTIVI		GESTIONE DEI RESIDUI ATTIVI		
RESIDUI ALL'INIZIO DELL'ESERCIZIO	RISCOSSI	VARIAZIONI		MINASTO DA RISCUOTERE (5 - 6 + 7 - 8)
		IN +	IN -	
5	6	7	8	9
0	0	0	0	0
0	0	0	0	0
10.016.463.223	980.589.343	0	5.061.021	9.030.812.859
563.616.127.059	397.744.368.624	0	645.123.204	145.226.693.229

XII LEGISLATURA - DISEGNI DI LEGGE E RELAZIONI - DOCUMENTI

2° USCITE

CAPITOLO			GESTIONE DEI RES	
CODICE	N.	DENOMINAZIONE	ANNO PROVENIENZA E RELATIVO IMPORTO	
1	2	3		
		TITOLO I SPESE CORRENTI		
		CAT. 1 ^a -SPESE PER GLI ORGANI DELL'ENTE		
101010	1	COMPENSI FISSI AGLI ORGANI DELL'ENTE	Anno 90 e Prec.	0
			Anno 91	0
101020	2	INDENNITA' E RIMBORSI	Anno 90 e Prec.	0
			Anno 91	0
		TOTALE CATEGORIA 1	Anno 90 e Prec.	0
			Anno 91	0
		CAT. 2 ^a -ONERI PER IL PERSONALE IN ATTIVITA' DI SERVIZIO		
102010	5	PATRIBUZIONE AL PERSONALE ADIBITO AI SERVIZI AMMINISTRATIVI	Anno 90 e Prec.	400.072.000
			Anno 91	400.072.000
102011	6	RINNOVI CONTRATTUALI	Anno 90 e Prec.	0
			Anno 91	0

XII LEGISLATURA - DISEGNI DI LEGGE E RELAZIONI - DOCUMENTI

PARTE 2^a USCITE

CAPITOLO			SEZIONE DEI RES	
CODICE	N.	DENOMINAZIONE	ANNO PROVENIENZA E RELATIVO IMPORTO	
1	2	3	4	
102020	8	PETRIBUZIONI AL PERSONALE DEI COLLEGI	Anno 90 e Prec. Anno 91	103.451.000 103.451.000
102030	9	LAVORO STRAORDINARIO E COMPENSO INCENTIVANTE	Anno 90 e Prec. Anno 91	1.149.375.958 5.659.925.173
102040	10	INDENNITA' DI MISSIONE	Anno 90 e Prec. Anno 91	31.299.720 22.865.000
102050	11	CORSI DI ADDESTRAMENTO E QUALIFICAZIONE PERSONALE	Anno 90 e Prec. Anno 91	11.385.200 73.420.000
102060	12	CONTRIBUTI PREVIDENZIALI ED ASSISTENZIALI PERSONALE ADIBITO AI SERVIZI AMM.VI	Anno 90 e Prec. Anno 91	0 3.000.000
102070	15	CONTRIBUTI PREVIDENZIALI ED ASSISTENZIALI PERSONALE DEI COLLEGI	Anno 90 e Prec. Anno 91	0 0
102080	16	SPESE DI TRASFERIMENTO	Anno 90 e Prec. Anno 91	2.313.246 100.500.000
102090	17	FONDO DI INCENTIVAZIONE EX ART. 14 D.P.R. 13/86	Anno 90 e Prec. Anno 91	0 0
102100	18	SPESE PER IL PERSONALE COMANDATO PRESSO L'ISTITUTO	Anno 90 e Prec. Anno 91	23.656.919 140.000.000
102110	19	CONTRIBUTI PREVIDENZIALI ED ASSISTENZIALI PERSONALE COMANDATO PRESSO L'ISTITUTO	Anno 90 e Prec. Anno 91	0 34.331.267

XII LEGISLATURA — DISEGNI DI LEGGE E RELAZIONI — DOCUMENTI

IDUI PASSIVI		GESTIONE DEI RESIDUI PASSIVI		
RESIDUI ALL'INIZIO DELL'ESERCIZIO	PAGATI	VARIAZIONI		RIMASTO DA PAGARE (5 - 6 + 7 - 8)
		IN +	IN -	
5	6	7	8	9
0	0	0	0	0
7.809.302.131	3.861.971.010	0	2.950.000.000	997.331.121
54.164.720	3.568.901	0	22.865.000	27.930.819
84.805.200	23.876.000	0	929.200	0
5.000.000	0	0	0	3.000.000
0	0	0	0	0
102.813.246	1.726.665	0	98.773.335	2.313.246
0	0	0	0	0
163.656.919	0	0	0	163.656.919
34.331.267	0	0	0	34.331.267

XII LEGISLATURA — DISEGNI DI LEGGE E RELAZIONI — DOCUMENTI

PARTE 2^a USCITE

CAPITOLO			GESTIONE DEI RES	
CODICE	N.	DENOMINAZIONE	ANNO PROVENIENZA E RELATIVO IMPORTO	
1	2	3	4	
		TOTALE CATEGORIA 2	Anno 90 e Prec.	1.721.555.043
			Anno 91	6.530.518.440
		CAT.3 ^a -ONERI PER IL PERSONALE IN QUIESCENZA		
103010	20	PENSIONI A CARICO DELL'ISTITUTO	Anno 90 e Prec.	0
			Anno 91	132.925.570
		TOTALE CATEGORIA 3	Anno 90 e Prec.	0
			Anno 91	132.925.570
		CAT.4 ^a -SPESE PER L'ACQUISTO DI BENI DI CONSUMO E DI SERVIZI		
104010	23	MANUTENZIONE IMMOBILI DI PROPRIETA'	Anno 90 e Prec.	1.105.771.127
			Anno 91	1.662.310.822
104020	24	SPESE DI GESTIONE IMMOBILI DI PROPRIETA'	Anno 90 e Prec.	1.102.600.284
			Anno 91	269.684.402
104030	25	FITTI REALI	Anno 90 e Prec.	0
			Anno 91	0
104040	26	FITTI FIGURATIVI	Anno 90 e Prec.	0
			Anno 91	0


XII LEGISLATURA - DISegni DI LEGGE E RELAZIONI - DOCUMENTI

IDUI PASSIVI		GESTIONE DEI RESIDUI PASSIVI		
RESIDUI ALL'INIZIO DELL'ESERCIZIO	PAGATI	VARIAZIONI		RIMASTO DA PAGARE (5 - 6 + 7 - 8)
		IN +	IN -	
5	6	7	8	9
8.252.073.483	3.950.942.576	0	3.072.567.535	1.228.563.372
132.925.570	70.623.470	0	0	62.302.100
132.925.570	70.623.470	0	0	62.302.100
2.768.081.949	1.805.672.999	0	570.523.477	391.885.473
1.372.284.686	246.673.747	0	73.386.881	1.052.424.058
0	0	0	0	0
0	0	0	0	0

XII LEGISLATURA — DISEGNI DI LEGGE E RELAZIONI — DOCUMENTI

PARTE 2^a USCITE

CAPITOLO			GESTIONE DEI RES	
CODICE	N.	DENOMINAZIONE	ANNO PROVENIENZA E	RELATIVO IMPORTO
1	2	3	4	
104050	27	SPESE MANUTENZIONE UFFICI E IMMOBILIZZAZIONI TECNICHE	Anno 90 e Prec. Anno 91	212.943.789 826.401.182
104060	28	ENERGIA ELETTRICA, RISCALDAMENTO, ACQUA:	Anno 90 e Prec. Anno 91	2.675.056 0
104070	29	SPESE PER L'USO DI BENI E SERVIZI ESTERNI:	Anno 90 e Prec. Anno 91	533.938.821 6.432.986.714
104080	30	SPESE POSTELEGRAFONICHE	Anno 90 e Prec. Anno 91	11.108.055 33.740.053
104090	31	ACQUISTO DI LIBRI, GIORNALI, ABBONAMENTI E SPESE PER LE PUBBLICAZIONI:	Anno 90 e Prec. Anno 91	8.910.050 1.965.650
104100	32	CANCELLERIA E STAMPATI	Anno 90 e Prec. Anno 91	108.861.072 20.195.107
104110	33	VESTIARIO AL PERSONALE	Anno 90 e Prec. Anno 91	710.404 12.292.796
104120	34	SPESE PER INTERVENTI DI PROPAGANDA, PARTECIPAZIONE A CONGRESSI, MOSTRE E QUOTE ASSOCIATIVE:	Anno 90 e Prec. Anno 91	42.224.800 14.170.000
104130	35	ONORARI E COMPENSI PER SPECIALI INCARICHI:	Anno 90 e Prec. Anno 91	1.349.075.963 2.372.805.337
104140	36	SPESE DIVERSE DI AMMINISTRAZIONE ED IMPREVISTI	Anno 90 e Prec. Anno 91	93.831.760 9.233.294



XII LEGISLATURA — DISEGNI DI LEGGE E RELAZIONI — DOCUMENTI

IDUI PASSIVI		GESTIONE DEI RESIDUI PASSIVI		
RESIDUI ALL'INIZIO DELL'ESERCIZIO	PAGATI	VARIAZIONI		RIMASTO DA PAGARE (5 - 6 + 7 - 8)
		IN +	IN -	
5	6	7	8	9
1.039.346.971	236.812.571	0	238.697.944	563.836.456
2.675.056	0	0	0	2.675.056
6.966.925.535	4.647.647.409	C	2.374.050	2.316.704.076
44.848.108	9.010.484	0	0	35.837.624
10.875.700	7.368.600	0	10.000	3.497.100
729.056.179	37.456.992	0	0	91.599.187
13.003.200	10.852.800	0	0	2.150.400
28.054.600	28.054.600	0	0	0
4.921.881.300	1.740.496.774	0	0	3.181.384.526
84.598.466	52.963.159	0	13.352.395	18.282.912

XII LEGISLATURA — DISEGNI DI LEGGE E RELAZIONI — DOCUMENTI

PARTE 2^a USCITE

CAPITOLI			GESTIONE DEI RES	
CODICE	N.	DENOMINAZIONE	ANNO PROVENIENZA E RELATIVO IMPORTO	
1	2	3	4	
104150	37	SPESE PER ACCERTAMENTI SANITARI	Anno 90 e Prec. Anno 91	0 315.000
		TOTALE CATEGORIA 4	Anno 90 e Prec. Anno 91	4.572.652.931 12.809.293.769
		CAT. 5 ^a -SPESE PER PRESTAZIONI ISTITUZIONALI:		
105010	40	INDENNITA' PREMIO DI SERVIZIO	Anno 90 e Prec. Anno 91	3 3-
105020	41	ASSEGNI VITALIZI	Anno 90 e Prec. Anno 91	519.358.063 719.067.552-
105030	42	SPESE PER CONVITTI A GESTIONE DIRETTA:	Anno 90 e Prec. Anno 91	0 0
105040	43	SPESE PER CONVITTI CONVENZIONATI, INDENNITA' SOSTITUTIVE E ASSEGNI DI STUDIO UNIVERSITARI:	Anno 90 e Prec. Anno 91	29.100.000 274.900.000
105050	44	SPESE PER L'ISTITUTO MAGISTRALE SANSEPOLCRO A GESTIONE DIRETTA:	Anno 90 e Prec. Anno 91	0 0
105060	45	BORSE DI STUDIO	Anno 90 e Prec. Anno 91	0 7.255.463.550
105070	46	SUSSIDI STRAORDINARI	Anno 90 e Prec. Anno 91	0 0
		TOTALE CATEGORIA 5	Anno 90 e Prec. Anno 91	548.458.066 6.311.293.663




XII LEGISLATURA - DISEGNI DI LEGGE E RELAZIONI - DOCUMENTI

RESIDUI PASSIVI		GESTIONE DEI RESIDUI PASSIVI		
RESIDUI ALL'INIZIO DELL'ESERCIZIO	PAGATI	VARIAZIONI		SALDO DA PAGARE (5 - 6 + 7 - 8)
		IN +	IN -	
5	6	7	8	9
315.000	315.000	0	0	0
17.381.946.750	3.823.325.135	0	893.344.747	7.660.276.868
0	0	0	0	0
100.290.131	52.869.051	0	7	47.421.123
0	0	0	0	0
304.000.000	45.500.000	0	0	257.500.000
0	0	0	0	0
7.255.463.550	4.254.776.400	0	3.600.000	2.997.087.150
0	0	0	0	0
7.659.733.731	4.354.145.451	0	3.600.007	3.302.008.273

XII LEGISLATURA — DISEGNI DI LEGGE E RELAZIONI — DOCUMENTI

PARTE 2^a USCITE

CAPITOLO			GESTIONE DEI RES	
CODICE	N.	DENOMINAZIONE	ANNO PROVENIENZA	RELATIVO IMPORTO
1	2	3	4	
		CAT. 6 ^a - TRASFERIMENTI PASSIVI		
106010	54	CONTRIBUTI AGLI ISTITUTI DI PATRONATO:	Anno 90 e Prec. Anno 91	0 0
105020	55	BENEFICI DI NATURA ASSISTENZIALE E SOCIALE IN FAVORE DEL PERSONALE EX ART. 59 D.P.R. 539/1979	Anno 90 e Prec. Anno 91	472.145.560 455.818.550
106030	56	EQUO INDENNIZZO AL PERSONALE ADIBITO AI SERVIZI AMMINISTRATIVI PER PERDITA DELLA INTEGRITA' FISICA PER INFERMITA' CONTRATTA PER CAUSA DI SERVIZIO:	Anno 90 e Prec. Anno 91	0 0
106040	57	EQUO INDENNIZZO AL PERSONALE DEI COLLEGI PER PERDITA DELLA INTEGRITA' FISICA PER INFERMITA' CONTRATTA PER CAUSA DI SERVIZIO:	Anno 90 e Prec. Anno 91	0 0
106050	58	TRATTAMENTI ECONOMICI INTEGRATIVI A FAVORE DEL PERSONALE (EX ART. 4 LEGGE 155/1981)	Anno 90 e Prec. Anno 91	0 0
106060	59	ECCEDENZA INDENNITA' ANZIANITA' NUOVI ISCRITTI EX ART. 76 D.P.R. 20.12.1975 N. 761 E L. 482/83	Anno 90 e Prec. Anno 91	0 943.254.283




XII LEGISLATURA - DISEGNI DI LEGGE E RELAZIONI - DOCUMENTI

IDUI PASSIVI		GESTIONE DEI RESIDUI PASSIVI		
RESIDUI ALL'INIZIO DELL'ESERCIZIO	PAGATI	VARIAZIONI		RIMASTO DA PAGARE (5 - 6 + 7 - 8)
		IN +	IN -	
5	6	7	8	9
0	0	0	0	0
927.964.110	102.950.220	0	77.355.150	546.658.740
0	0	0	0	0
0	0	0	0	0
0	0	0	0	0
943.254.283	943.254.283	0	0	0

XII LEGISLATURA — DISEGNI DI LEGGE E RELAZIONI — DOCUMENTI

PARTE 2^a USCITE

CAPITOLO			GESTIONE DEI RES	
CODICE	N.	DENOMINAZIONE	ANNO PROVENIENZA E	RELATIVO IMPORTO
1	2	3	4	
106070	60	RISERVA MATEMATICA PER ASSEGNI VITALIZI TRASFERITI AL FONDO SOCIALE I.N.P.S. (L.75/80)	Anno 90 e Prec. Anno 91	42.971.956 319.510.378
		TOTALE CATEGORIA 6	Anno 90 e Prec. Anno 91	515.117.516 2.217.523.211
		CAT.7 ^a -ONERI FINANZIARI		
107010	62	INTERESSI PASSIVI	Anno 90 e Prec. Anno 91	0 0
107020	63	SPESE E COMMISSIONI BANCARIE	Anno 90 e Prec. Anno 91	0 0
		TOTALE CATEGORIA 7	Anno 90 e Prec. Anno 91	0 0
		CAT.8 ^a -ONERI TRIBUTARI		
108010	65	IMPOSTE, TASSE E TRIBUTI VARI	Anno 90 e Prec. Anno 91	0 78.022.536
		TOTALE CATEGORIA 8	Anno 90 e Prec. Anno 91	0 78.022.536




XII LEGISLATURA - DISEGNI DI LEGGE E RELAZIONI - DOCUMENTI

IDUI PASSIVI		GESTIONE DEI RESIDUI PASSIVI		
RESIDUI ALL'INIZIO DELL'ESERCIZIO	PAGATI	VARIAZIONI		RIMASTO DA PAGARE (5 - 6 + 7 - 8)
		IN +	IN -	
5	6	7	8	9
861.432.334	763.786.473	0	185.672	97.510.189
2.732.700.727	2.010.990.976	0	77.540.822	644.168.929
0	0	0	0	0
0	0	0	0	0
0	0	0	0	0
78.022.536	78.022.536	0	0	0
78.022.536	78.022.536	0	0	0

XII LEGISLATURA — DISEGNI DI LEGGE E RELAZIONI — DOCUMENTI

PARTE 2^a USCITE

CAPITOLO			GESTIONE DEI RES	
CODICE	N.	DENOMINAZIONE	ANNO PROVENIENZA E RELATIVO IMPORTO	
1	2	3	4	
		CAT. 9 ^a - POSTE CORRETTIVE E COMPENSATIVE DI ENTRATE CORRENTI		
109010	67	RESTITUZIONE E RIMBORSI DIVERSI:	Anno 90 e Prec. Anno 91	1.795.831.196 62.451.632
		TOTALE CATEGORIA 9	Anno 90 e Prec. Anno 91	1.795.831.196 62.451.632
		CAT. 10 ^a - SPESE NON CLASSIFICABILI IN ALTRE VOCI		
110010	68	SPESE PER LITI	Anno 90 e Prec. Anno 91	20.186.988 60.040.258
110020	69	FONDO DI RISERVA PER ASSEGNAZIONI DEFICITARIE DI BILANCIO	Anno 90 e Prec. Anno 91	0 0
		TOTALE CATEGORIA 10	Anno 90 e Prec. Anno 91	20.186.988 60.040.258
		TOTALE TITOLO I	Anno 90 e Prec. Anno 91	9.473.801.790 28.702.131.681



XII LEGISLATURA - DISEGNI DI LEGGE E RELAZIONI - DOCUMENTI

IDUI PASSIVI		GESTIONE DEI RESIDUI PASSIVI		
RESIDUI ALL'INIZIO DELL'ESERCIZIO	PAGATI	VARIAZIONI		RIMASTO DA PAGARE (5 - 6 + 7 - 8)
		IN +	IN -	
5	6	7	8	9
1.858.282.828	171.758.787	0	0	1.686.524.041
1.858.282.828	171.758.787	0	0	1.686.524.041
80.227.846	59.480.998	0	1.240.689	19.506.159
0	0	0	0	0
80.227.846	59.480.998	0	1.240.689	19.506.159
38.175.933.471	19.519.289.929	0	4.053.293.900	14.603.349.742

XII LEGISLATURA - DISEGNI DI LEGGE E RELAZIONI - DOCUMENTI

PARTE 2^a USCITE

CAPITOLO			GESTIONE DEI RES	
CODICE	N.	DENOMINAZIONE	ANNO PROVENIENZA E RELATIVO IMPORTO	
1	2	3	4	
		TOTALE USCITE CORRENTI	Anno 90 e Prec.	9.673.801.790
			Anno 91	28.702.131.681
		TITOLO II SPESE IN CONTO CAPITALE		
		CAT. 11 ^a - ACQUISIZIONE BENI DI USO DUREVOLE ED OPERE IMMOBILIARI		
211010	75	SPESE AD INCREMENTO PATRIMONIALE STABILI DESTINATI AI COLLEGI	Anno 90 e Prec.	336.075.445
			Anno 91	122.365.402
211020	76	ACQUISTO DI STABILI	Anno 90 e Prec.	519.876.427.502
			Anno 91	561.291.357.998
211030	77	LAVORI AGLI STABILI DI PROPRIETA' -AD INCREMENTO PATRIMONIALE -	Anno 90 e Prec.	3.155.000
			Anno 91	65.140.193
		TOTALE CATEGORIA 11	Anno 90 e Prec.	520.215.657.947
			Anno 91	561.234.132.789
		CAT. 12 ^a - ACQUISIZIONE DI IMMOBILIZZAZIONI TECNICHE		

XII LEGISLATURA — DISEGNI DI LEGGE E RELAZIONI — DOCUMENTI

IDUI PASSIVI		GESTIONE DEI RESIDUI PASSIVI		
RESIDUI ALL'INIZIO DELL'ESERCIZIO	PAGATI	VARIAZIONI		RIMASTO DA PAGARE (5 - 6 + 7 - 8)
		IN +	IN -	
5	6	7	8	9
38.175.933.471	19.519.289.929	0	4.053.293.800	14.603.349.742
213.710.043	17.559.970	0	0	196.150.073
1081.167.785.500	760.571.131.200	0	114.240.700.000	206.355.904.300
68.295.193	68.288.098	0	7.095	0
1081.449.790.736	760.657.029.268	0	114.240.707.095	206.552.054.373

XII LEGISLATURA — DISEGNI DI LEGGE E RELAZIONI — DOCUMENTI

PARTE 2^a USCITE

CAPITOLO			GESTIONE DEI RES	
CODICE	N.	DEGNOMAZIONE	ANNO PROVENIENZA E RELATIVO IMPORTO	
1	2	3	4	
212010	82	ACQUISTO DI MOBILI E MACCHINE	Anno 90 e Prec. Anno 91	200.176.730 4.777.059.031
212220	83	ACQUISTO OPERE D'ARTE (L.717 DEL 27.7.49)	Anno 90 e Prec. Anno 91	0 0
TOTALE CATEGORIA 12			Anno 90 e Prec. Anno 91	200.176.730 4.777.059.031
CAT. 13 ^a - PARTECIPAZIONI E ACQUISTO DI VALORI MOBILIARI				
213010	87	ACQUISTO DI TITOLI	Anno 90 e Prec. Anno 91	4.928.225.000 297.586.775.000
TOTALE CATEGORIA 13			Anno 90 e Prec. Anno 91	4.928.225.000 297.586.775.000
CAT. 14 ^a - CONCESSIONE DI CREDITI ED ANTICIPAZIONE				
214010	88	CONCESSIONE DI PICCOLI PRESTITI AGLI ISCRITTI	Anno 90 e Prec. Anno 91	0 0
214020	89	CONCESSIONE DI MUTUI AGLI ISCRITTI	Anno 90 e Prec. Anno 91	0 0


XII LEGISLATURA -- DISEGNI DI LEGGE E RELAZIONI -- DOCUMENTI

IDUI PASSIVI		GESTIONE DEI RESIDUI PASSIVI		
RESIDUI ALL'INIZIO DELL'ESERCIZIO	PAGATI	VARIAZIONI		PIASTO DA PAGARE (5 - 6 + 7 - 8)
		IN +	IN -	
5	6	7	8	9
4.977.235.761	2.381.501.790	0	1.802.890	2.593.931.081
0	0	0	0	0
4.977.235.761	2.381.501.790	0	1.802.890	2.593.931.081
302.513.000.000	290.650.000.000	0	11.863.000.000	0
302.513.000.000	290.650.000.000	0	11.863.000.000	0
0	0	0	0	0
0	0	0	0	0

XII LEGISLATURA - DISEGNI DI LEGGE E RELAZIONI - DOCUMENTI

PARTE 2^a USCITE

CAPITOLO			GESTIONE DEI RES	
CODICE	N.	DENOMINAZIONE	ANNO PROVENIENZA E	RELATIVO IMPORTO
1	2	3	4	
214010	90	ANTICIPAZIONE MAGGIORI ONERI L.336/70 E D.P.R.L.649/72	Anno 90 e Prec. Anno 91	0 0
214020	91	ANTICIPAZIONE MAGGIORI ONERI L.303/74	Anno 90 e Prec. Anno 91	0 0
214030	92	CONCESSIONE DI MUTUI A MEDIO E LUNGO TERMINE	Anno 90 e Prec. Anno 91	2.472.894.452 1.277.105.548
214040	93	CONCESSIONE DI PRESTITI E ANTICIPAZIONI A BREVE TERMINE	Anno 90 e Prec. Anno 91	163.357.516 1.836.642.484
TOTALE CATEGORIA 14			Anno 90 e Prec. Anno 91	2.636.251.968 3.113.748.032
CAT.15 ^a -INDENNITA' DI ANZIANITA' E SIMILARI AL PERSONALE CESSATO DAL SERVIZIO				
215010	94	INDENNITA' DI ANZIANITA' AL PERSONALE ADIBITO AI SERVIZI AMMINISTRATIVI	Anno 90 e Prec. Anno 91	336.445 156.067.665
215020	95	INDENNITA' DI ANZIANITA' AL PERSONALE DEI COLLEGI	Anno 90 e Prec. Anno 91	0 4.509.215
TOTALE CATEGORIA 15			Anno 90 e Prec. Anno 91	336.445 160.576.880




XII LEGISLATURA — DISegni DI LEGGE E RELAZIONI — DOCUMENTI

IDUI PASSIVI		GESTIONE DEI RESIDUI PASSIVI		
RESIDUI ALL'INIZIO DELL'ESERCIZIO	PAGATI	VARIAZIONI		RIMASTO DA PAGARE
		IN +	IN -	(5 - 6 + 7 - 8)
5	6	7	8	9
0	0	0	0	0
0	0	0	0	0
3.750.000.000	252.083.983	0	3.155.916.017	332.000.000
2.000.000.000	1.310.156.441	0	672.366.000	17.475.559
5.750.000.000	1.562.240.424	0	3.838.284.017	349.475.559
156.404.110	156.067.665	0	0	336.445
4.509.215	4.509.215	0	0	0
160.913.325	160.576.880	0	0	336.445

XII LEGISLATURA - DISEGNI DI LEGGE E RELAZIONI - DOCUMENTI

PARTE 2ª USCITE

CAPITOLO			GESTIONE DEI RES	
CODICE	N.	DENOMINAZIONE	ANNO PROVENIENZA E RELATIVO IMPORTO	
1	2	3		
		TOTALE TITOLO II	Anno 90 e Prec.	527.980.648.090
			Anno 91	866.270.291.732
		TITOLO III ESTINZIONE DI MUTUI E ANTICIPAZIONI		
		CAT. 16ª - RIMBORSO DI MUTUI		
316010	97	QUOTE CAPITALE ANNUALITA' AMMORTAMENTO MUTUI PASSIVI	Anno 90 e Prec.	0
			Anno 91	0
		TOTALE CATEGORIA 16	Anno 90 e Prec.	0
			Anno 91	0
		TOTALE TITOLO III	Anno 90 e Prec.	0
			Anno 91	0
		RISPILOGO USCITE IN CONTO CAPITALE		
		TITOLO II SPESE IN CONTO CAPITALE		
			Anno 90 e Prec.	527.980.648.090
			Anno 91	866.270.291.732



XII LEGISLATURA — DISEGNI DI LEGGE E RELAZIONI — DOCUMENTI

IDUI PASSIVI		GESTIONE DEI RESIDUI PASSIVI		
RESIDUI ALL'INIZIO DELL'ESERCIZIO	PAGATI	VARIAZIONI		RIMASTO DA PAGARE (5 - 6 + 7 - 8)
		In +	In -	
5	6	7	8	9
1394.850.939.822	1055.411.348.362	0	129.943.794.002	209.495.797.458
0	0	0	0	0
0	0	0	0	0
0	0	0	0	0
1394.850.939.822	1055.411.348.362	0	129.943.794.002	209.495.797.458

XII LEGISLATURA — DISEGNI DI LEGGE E RELAZIONI — DOCUMENTI

PARTE 2^a USCITE

CAPITOLO		GESTIONE DEI PES	
CODICE	N.	DENOMINAZIONE	ANNO PROVENIENZA E RELATIVO IMPORTO
1	2	3	4
		TITOLO III: ESTINZIONE DI MUTUI E ANTICIPAZIONI	
			Anno 90 e Prec. 0
			Anno 91 0
		TOTALE USCITE IN CONTO CAPITALE	Anno 90 e Prec. 527.966.648.090
			Anno 91 866.270.291.732
		TITOLO IV PARTITE DI GIRO	
		CAT.21 ^a - SPESE AVENTI NATURA DI PARTITE DI GIRO	
421010	102	RITENUTE ERARIALI	Anno 90 e Prec. 293.716.017
			Anno 91 1.210.506.356
421020	103	RITENUTE PREVIDENZIALI ED ASSISTENZIALI:	Anno 90 e Prec. 0
			Anno 91 397.921.313
421030	104	RITENUTE DIVERSE	Anno 90 e Prec. 0
			Anno 91 0

XII LEGISLATURA - DISEGNI DI LEGGE E RELAZIONI - DOCUMENTI

IDUI PASSIVI		GESTIONE DEI RESIDUI PASSIVI		
RESIDUI ALL'INIZIO DELL'ESERCIZIO	PAGATI	VARIAZIONI		PIRASTO DA PAGARE (5 - 6 + 7 - 8)
		IN +	IN -	
5	6	7	8	9
0	0	0	0	0
1394.850.939.822	1055.411.348.362	0	129.943.794.002	209.495.797.458
2.204.222.373	1.906.579.536	0	10	297.642.827
397.981.813	397.669.812	0	312.001	0
0	0	0	0	0

XII LEGISLATURA - DISEGNI DI LEGGE E RELAZIONI - DOCUMENTI

PARTE 2^a USCITE

CAPITOLO			GESTIONE DEI RES	
CCDICE	n.	DENOMINAZIONE	ANNO PROVENIENZA E RELATIVO IMPORTO	
1	2	3	4	
421040	105	TRATTENUTE ED INTROITI A FAVORE DI TERZI	Anno 90 e Prec. Anno 91	313.891.776 87.791.202
421050	106	SOMME PAGATE PER CONTO TERZI:	Anno 90 e Prec. Anno 91	133.230 13.362.674
421060	107	SOMME ANTICIPATE AL PERSONALE	Anno 90 e Prec. Anno 91	0 0
421070	108	PARTITE SOSPENSE	Anno 90 e Prec. Anno 91	14.801.993.555 14.876.936.445
421080	109	GESTIONE SERVIZI BANCARI -SEDE CENTRALE E COLLEGI-	Anno 90 e Prec. Anno 91	0 0
TOTALE CATEGORIA 21			Anno 90 e Prec. Anno 91	15.409.734.378 17.286.578.490
TOTALE TITOLO IV			Anno 90 e Prec. Anno 91	15.409.734.378 17.286.578.490
TOTALE USCITE PARTITE DI GIRO			Anno 90 e Prec. Anno 91	15.409.734.378 17.286.578.490

XII LEGISLATURA — DISEGNI DI LEGGE E RELAZIONI — DOCUMENTI

IDUI PASSIVI		GESTIONE DEI RESIDUI PASSIVI		
RESIDUI ALL'INIZIO DELL'ESERCIZIO	PAGATI	VARIAZIONI		PIANISTO DA PAGARE (5 - 6 + 7 - 8)
		In +	In -	
5	6	7	8	9
401.652.978	325.421.116	0	2.507.140	73.554.722
13.495.904	13.362.674	0	0	133.230
0	0	0	0	0
29.678.930.000	7.751.362.855	0	347	21.927.066.798
0	0	0	0	0
32.696.313.068	10.395.095.993	0	2.819.498	22.298.397.577
32.696.313.068	10.395.095.993	0	2.819.498	22.298.397.577
32.696.313.068	10.395.095.993	0	2.819.498	22.298.397.577

XII LEGISLATURA - DISEGNI DI LEGGE E RELAZIONI - DOCUMENTI

PARTE 2^a USCITE

CAPITOLO			GESTIONE DEI RES	
CODICE	N.	DENOMINAZIONE	ANNO PROVENIENZA	RELATIVO IMPORTO
1	2	3		
		USCITE - RIEPILOGO DEI TITOLI		
		TITOLO I SPESE CORRENTI	Anno 90 e Prec. Anno 91	9.473.301.790 23.702.131.667
		TITOLO II SPESE IN CONTO CAPITALE	Anno 90 e Prec. Anno 91	527.980.648.090 866.870.291.732
		TITOLO III ESTINZIONE DI MUTUI E ANTICIPAZIONI	Anno 90 e Prec. Anno 91	0 0
		TITOLO IV PARTITE DI GIRO	Anno 90 e Prec. Anno 91	15.409.734.578 17.286.578.490

XII LEGISLATURA - DISEGNI DI LEGGE E RELAZIONI - DOCUMENTI

IDUI PASSIVI		GESTIONE DEI RESIDUI PASSIVI		
RESIDUI ALL'INIZIO DELL'ESERCIZIO	PAGATI	VARIAZIONI		RIPASTO DA PAGARE (5 - 6 + 7 - 8)
		IN +	IN -	
5	6	7	8	9
38.175.933.471	19.519.289.929	0	4.053.293.200	14.603.349.742
1394.850.939.822	1055.411.348.362	0	129.943.794.002	209.495.797.458
C	0	0	C	0
32.696.313.068	10.395.095.993	0	2.819.492	22.292.397.577

XII LEGISLATURA — DISEGNI DI LEGGE E RELAZIONI — DOCUMENTI

PARTE 2^a USCITE

CAPITOLO		GESTIONE DEI RES	
CODICE	N.	DENOMINAZIONE	ANNO PROVENIENZA E RELATIVO IMPORTO
1	2	3	4
		TOTALE GENERALE DELLE USCITE	Anno 90 e Prec. 552.864.184.45E Anno 91 912.859.001.903

XII LEGISLATURA — DISEGNI DI LEGGE E RELAZIONI — DOCUMENTI

IDUI PASSIVI		GESTIONE DEI RESIDUI PASSIVI		
RESIDUI ALL'INIZIO DELL'ESERCIZIO	PAGATI	VARIAZIONI		RIMASTO DA PAGARE (5 - 6 + 7 - 8)
		In +	In -	
5	6	7	8	9
1465.723.186.361	1085.325.734.284	0	133.999.907.300	246.397.544.777

